

DECRETI, DELIBERE E ORDINANZE MINISTERIALI

MINISTERO DELL'ECONOMIA E DELLE FINANZE

DECRETO 2 febbraio 2021.

Approvazione degli indici sintetici di affidabilità fiscale relativi ad attività economiche dei comparti dell'agricoltura, delle manifatture, dei servizi, del commercio e delle attività professionali e di approvazione delle territorialità specifiche.

IL MINISTRO DELL'ECONOMIA E DELLE FINANZE

Visto il decreto del Presidente della Repubblica 29 settembre 1973, n. 600, e successive modificazioni, recante disposizioni in materia di accertamento delle imposte sui redditi;

Visto il decreto del Presidente della Repubblica 26 ottobre 1972, n. 633, e successive modificazioni, recante disposizioni in materia di imposta sul valore aggiunto;

Visto il testo unico delle imposte sui redditi, approvato con decreto del Presidente della Repubblica 22 dicembre 1986, n. 917, e successive modificazioni;

Visto l'art. 23, del decreto legislativo 30 luglio 1999, n. 300, che ha istituito il Ministero dell'economia e delle finanze, attribuendogli le funzioni dei Ministeri del tesoro, del bilancio e della programmazione economica e delle finanze;

Visto l'art. 57, del decreto legislativo 30 luglio 1999, n. 300, e successive modificazioni, che ha istituito le Agenzie fiscali;

Visto il provvedimento del direttore dell'Agenzia delle entrate 16 novembre 2007, che ha approvato la tabella ATECO 2007 di classificazione delle attività economiche da indicare in atti e dichiarazioni da presentare all'Agenzia delle entrate;

Visto l'art. 1 del decreto del Ministro dell'economia e delle finanze 11 febbraio 2008, che ha definito i criteri di applicazione degli studi di settore per le imprese multiattività;

Visti i commi 1 e 2, dell'art. 27, del decreto-legge 6 luglio 2011, n. 98, convertito, con modificazioni, dalla legge 15 luglio 2011, n. 111, che ha previsto il regime fiscale di vantaggio per l'imprenditoria giovanile e lavoratori in mobilità;

Visti i commi da 54 a 89, dell'art. 1, della legge 23 dicembre 2014, n. 190, e successive modificazioni, che ha previsto il regime forfetario agevolato;

Visto l'art. 9-bis, del decreto-legge 24 aprile 2017, n. 50, convertito con la legge 21 giugno 2017, n. 96, con cui sono istituiti gli indici sintetici di affidabilità fiscale per gli esercenti attività di impresa, arti o professioni;

Visto il comma 2, dell'art. 9-bis, del decreto-legge 24 aprile 2017, n. 50, convertito con la legge 21 giugno 2017, n. 96, che prevede che gli indici sintetici di affidabilità fiscale sono approvati con decreto del Ministro dell'economia e delle finanze entro il 31 dicembre del periodo d'imposta per il quale sono applicati;

Visto il comma 3, dell'art. 9-bis, del decreto-legge 24 aprile 2017, n. 50, convertito con la legge 21 giugno 2017, n. 96, che individua le fonti informative necessarie all'acquisizione dei dati rilevanti ai fini della progettazione, della realizzazione, della costruzione e dell'applicazione degli indici sintetici di affidabilità fiscale;

Visto il comma 8, dell'art. 9-bis, del decreto-legge 24 aprile 2017, n. 50, convertito con la legge 21 giugno 2017, n. 96, che prevede l'istituzione di una Commissione di esperti che è sentita nella fase di elaborazione e, prima dell'approvazione e della pubblicazione di ciascun indice, esprime il proprio parere sull'idoneità dello stesso a rappresentare la realtà cui si riferisce nonché sulle attività economiche per le quali devono essere elaborati gli indici;

Visto l'art. 80, del decreto legislativo n. 117 del 3 luglio 2017, come modificato dall'art. 24, del decreto legislativo n. 105 del 3 agosto 2018, che ha disposto che gli Enti del terzo settore non commerciali che optano per la determinazione forfetaria del reddito di impresa ai sensi del medesimo art. 80, sono esclusi dall'applicazione degli indici sintetici di affidabilità fiscale, previsti dall'art. 9-bis del decreto-legge 24 aprile 2017, n. 50, convertito, con modificazioni, dalla legge 21 giugno 2017, n. 96;

Visto l'art. 86 del decreto legislativo n. 117 del 3 luglio 2017, come modificato dall'art. 29, del decreto legislativo n. 105 del 3 agosto 2018, che ha disposto che le organizzazioni di volontariato e le associazioni di promozione sociale che applicano il regime forfetario ai sensi del medesimo art. 86, sono escluse dall'applicazione degli indici sintetici di affidabilità fiscale, previsti dall'art. 9-bis del decreto-legge 24 aprile 2017, n. 50, convertito, con modificazioni, dalla legge 21 giugno 2017, n. 96;

Visto l'art. 18 del decreto legislativo n. 112 del 3 luglio 2017, come modificato dall'art. 7, del decreto legislativo n. 95 del 20 luglio 2018, che ha disposto che alle imprese sociali, non si applica la disciplina prevista per le società di cui all'art. 9-bis del decreto-legge 24 aprile 2017, n. 50, convertito, con modificazioni, dalla legge 21 giugno 2017, n. 96;

Visto il decreto del Ministro dell'economia e delle finanze 28 dicembre 2018 di approvazione degli indici sintetici di affidabilità fiscale per il periodo di imposta 2018;

Visto il decreto del Ministro dell'economia e delle finanze 25 giugno 2019, che ha istituito la Commissione di esperti prevista dall'art. 9-bis, comma 8, del decreto-legge 24 aprile 2017, n. 50, convertito con la legge 21 giugno 2017, n. 96;



Visto il decreto del Ministro dell'economia e delle finanze 24 dicembre 2019 di approvazione degli indici sintetici di affidabilità fiscale per il periodo di imposta 2019;

Visto il provvedimento del direttore dell'Agenzia delle entrate 31 gennaio 2020 concernente l'individuazione dei dati rilevanti ai fini dell'applicazione degli indici sintetici di affidabilità fiscale per il periodo di imposta 2020, l'approvazione di centosettantacinque modelli per la comunicazione dei dati rilevanti ai fini dell'applicazione degli stessi, da utilizzare per il periodo di imposta 2019, l'individuazione delle modalità per l'acquisizione degli ulteriori dati necessari ai fini dell'applicazione degli indici sintetici di affidabilità fiscale per il periodo di imposta 2019 e il programma delle elaborazioni degli indici sintetici di affidabilità fiscale applicabili a partire dal periodo d'imposta 2020;

Visto il decreto del Ministro dell'economia e delle finanze 28 febbraio 2020 di approvazione di modifiche agli indici sintetici di affidabilità fiscale applicabili al periodo d'imposta 2019;

Visto l'art. 148 del decreto-legge 19 maggio 2020, n. 34, concernente le modifiche alla disciplina degli indici sintetici di affidabilità fiscale;

Acquisito il parere della predetta Commissione di esperti in data 18 dicembre 2020;

Decreta:

Art. 1.

Approvazione degli indici sintetici di affidabilità fiscale

1. Sono approvati, in base all'art. 9-bis, comma 2, del decreto-legge 24 aprile 2017, n. 50, convertito con la legge 21 giugno 2017, n. 96, gli indici sintetici di affidabilità fiscale relativi alle seguenti attività economiche nel settore dell'agricoltura, del commercio, delle manifatture, dei servizi e delle attività professionali di seguito elencati:


1) ISA BA01U - applicabile alle attività di: coltivazione di cereali (escluso il riso), codice attività 01.11.10; coltivazione di semi oleosi, codice attività 01.11.20; coltivazione di legumi da granella, codice attività 01.11.30; coltivazioni miste di cereali, legumi da granella e semi oleosi, codice attività 01.11.40; coltivazione di riso, codice attività 01.12.00; coltivazione di ortaggi (inclusi i meloni) in foglia, a fusto, a frutto, in radici, bulbi e tuberi in piena aria (escluse barbabietola da zucchero e patate), codice attività 01.13.10; coltivazione di ortaggi (inclusi i meloni) in foglia, a fusto, a frutto, in radici, bulbi e tuberi in colture protette fuori suolo (escluse barbabietola da zucchero e patate), codice attività 01.13.21; coltivazione di ortaggi (inclusi i meloni) in foglia, a fusto, a frutto, in radici, bulbi e tuberi in colture protette ad esclusione delle colture fuori suolo (escluse barbabietola da zucchero e patate), codice attività 01.13.29; coltivazione di barbabietola da zucchero, codice attività 01.13.30; coltivazione di patate, codice attività 01.13.40; coltivazione di tabacco, codice attività 01.15.00; coltivazione di piante per la preparazione di fibre tessili, codice attività 01.16.00; coltivazione di fiori in piena aria, codice attività 01.19.10; coltivazione di fiori in colture protette fuori suolo, codice attività 01.19.21; coltiva-

zione di fiori in colture protette ad esclusione delle colture fuori suolo, codice attività 01.19.29; coltivazione di piante da foraggio e di altre colture non permanenti, codice attività 01.19.90; coltivazione di uva, codice attività 01.21.00; coltivazione di frutta di origine tropicale e subtropicale, codice attività 01.22.00; coltivazione di agrumi, codice attività 01.23.00; coltivazione di pomacee e frutta a nocciolo, codice attività 01.24.00; coltivazione di altri alberi da frutta, frutti di bosco e frutta in guscio, codice attività 01.25.00; coltivazione di frutti oleosi, codice attività 01.26.00; coltivazione di piante per la produzione di bevande, codice attività 01.27.00; coltivazione di spezie, piante aromatiche e farmaceutiche, codice attività 01.28.00; coltivazione di altre colture permanenti (inclusi alberi di Natale), codice attività 01.29.00; riproduzione delle piante, codice attività 01.30.00; coltivazioni agricole associate all'allevamento di animali: attività mista, codice attività 01.50.00; attività di supporto alla produzione vegetale, codice attività 01.61.00; attività che seguono la raccolta, codice attività 01.63.00; altre lavorazioni delle sementi per la semina, codice attività 01.64.09; silvicoltura e altre attività forestali, codice attività 02.10.00; utilizzo di aree forestali, codice attività 02.20.00; raccolta di prodotti selvatici non legnosi, codice attività 02.30.00; servizi di supporto per la silvicoltura, codice attività 02.40.00;

2) ISA BA02U - applicabile alle attività di: allevamento di bovini e bufale da latte, produzione di latte crudo, codice attività 01.41.00; allevamento di bovini e bufalini da carne, codice attività 01.42.00; allevamento di cavalli e altri equini, codice attività 01.43.00; allevamento di ovini e caprini, codice attività 01.45.00; allevamento di suini, codice attività 01.46.00; allevamento di pollame, codice attività 01.47.00; allevamento di conigli, codice attività 01.49.10; allevamento di animali da pelliccia, codice attività 01.49.20; apicoltura, codice attività 01.49.30; bachicoltura, codice attività 01.49.40; allevamento di altri animali nca, codice attività 01.49.90; altre attività di supporto alla produzione animale (esclusi i servizi veterinari), codice attività 01.62.09; caccia, cattura di animali e servizi connessi, codice attività 01.70.00;

3) ISA BD03U - applicabile alle attività di: pulitura e cernita di semi e granaglie, codice attività 01.64.01; molitura del frumento, codice attività 10.61.10; molitura di altri cereali, codice attività 10.61.20; lavorazione del riso, codice attività 10.61.30; altre lavorazioni di semi e granaglie, codice attività 10.61.40;

4) ISA BD04U - applicabile alle attività di: estrazione di pietre ornamentali e da costruzione, calcare, pietra da gesso, creta e ardesia, codice attività 08.11.00; estrazione di ghiaia, sabbia; estrazione di argille e caolino, codice attività 08.12.00; estrazione di pomice e di altri minerali nca, codice attività 08.99.09; attività di supporto all'estrazione di pietre ornamentali, da costruzione, da gesso, di anidrite, per calce e cementi, di dolomite, di ardesia, di ghiaia e sabbia, di argilla, di caolino, di pomice, codice attività 09.90.01; segagione e lavorazione delle pietre e del marmo, codice attività 23.70.10; lavorazione artistica del marmo e di altre pietre affini, lavori in mosaico, codice attività 23.70.20; frantumazione di pietre e minerali vari non in connessione con l'estrazione, codice attività 23.70.30;



5) ISA BD07U - applicabile alle attività di: finissaggio dei tessili, degli articoli di vestiario e attività similari, codice attività 13.30.00; confezionamento di biancheria da letto, da tavola e per l'arredamento, codice attività 13.92.10; fabbricazione di ricami, codice attività 13.99.10; confezione di camici, divise ed altri indumenti da lavoro, codice attività 14.12.00; confezione in serie di abbigliamento esterno, codice attività 14.13.10; sartoria e confezione su misura di abbigliamento esterno, codice attività 14.13.20; confezione di camicie, *t-shirt*, corsetteria e altra biancheria intima, codice attività 14.14.00; confezioni varie e accessori per l'abbigliamento, codice attività 14.19.10; fabbricazione di calzature realizzate in materiale tessile senza soles applicate, codice attività 14.19.21; confezioni di abbigliamento sportivo o di altri indumenti particolari, codice attività 14.19.29; fabbricazione di articoli di calzetteria in maglia, codice attività 14.31.00; fabbricazione di pullover, cardigan ed altri articoli simili a maglia, codice attività 14.39.00; fabbricazione di articoli di vestiario ignifughi e protettivi di sicurezza, codice attività 32.99.11;

6) ISA BD09U - applicabile alle attività di: taglio e piallatura del legno, codice attività 16.10.00; fabbricazione di fogli da impiallacciatura e di pannelli a base di legno, codice attività 16.21.00; fabbricazione di pavimenti in parquet assemblato, codice attività 16.22.00; fabbricazione di porte e finestre in legno (escluse porte blindate), codice attività 16.23.10; fabbricazione di altri elementi in legno e di falegnameria per l'edilizia, codice attività 16.23.20; fabbricazione di imballaggi in legno, codice attività 16.24.00; fabbricazione di altri prodotti vari in legno (esclusi i mobili), codice attività 16.29.19; fabbricazione dei prodotti della lavorazione del sughero, codice attività 16.29.20; fabbricazione di sedili per autoveicoli, codice attività 29.32.01; fabbricazione di sedili per navi, codice attività 30.11.01; fabbricazione di sedili per tram, filovie e metropolitane, codice attività 30.20.01; fabbricazione di sedili per aeromobili, codice attività 30.30.01; fabbricazione di sedie e poltrone per ufficio e negozi, codice attività 31.01.10; fabbricazione di altri mobili non metallici per ufficio e negozi, codice attività 31.01.22; fabbricazione di mobili per cucina, codice attività 31.02.00; fabbricazione di materassi, codice attività 31.03.00; fabbricazione di mobili per arredo domestico, codice attività 31.09.10; fabbricazione di sedie e sedili (esclusi quelli per aeromobili, autoveicoli, navi, treni, ufficio e negozi), codice attività 31.09.20; fabbricazione di poltrone e divani, codice attività 31.09.30; fabbricazione di parti e accessori di mobili, codice attività 31.09.40; finitura di mobili, codice attività 31.09.50; fabbricazione di altri mobili (inclusi quelli per arredo esterno), codice attività 31.09.90; fabbricazione di casse funebri, codice attività 32.99.40; riparazioni di pallets e contenitori in legno per trasporto, codice attività 33.19.01; riparazioni di altri prodotti in legno nca, codice attività 33.19.04; riparazione di mobili e di oggetti di arredamento, codice attività 95.24.01; laboratori di tappezzeria, codice attività 95.24.02;

7) ISA BD18U - applicabile alle attività di: fabbricazione di prodotti refrattari, codice attività 23.20.00; fabbricazione di piastrelle in ceramica per pavimenti e rivestimenti, codice attività 23.31.00; fabbricazione di mattoni, tegole ed altri prodotti per l'edilizia in terracotta, codice attività 23.32.00; fabbricazione di prodotti in

ceramica per usi domestici e ornamentali, codice attività 23.41.00; fabbricazione di articoli sanitari in ceramica, codice attività 23.42.00; fabbricazione di isolatori e di pezzi isolanti in ceramica, codice attività 23.43.00; fabbricazione di altri prodotti in ceramica per uso tecnico e industriale, codice attività 23.44.00; fabbricazione di altri prodotti in ceramica, codice attività 23.49.00;

8) ISA BD20U - applicabile alle attività di: attività dei maniscalchi, codice attività 01.62.01; fabbricazione di pannelli stratificati in acciaio, codice attività 24.33.01; fabbricazione di strutture metalliche e parti assemblate di strutture, codice attività 25.11.00; fabbricazione di porte, finestre e loro telai, imposte e cancelli metallici, codice attività 25.12.10; fabbricazione di strutture metalliche per tende da sole, tende alla veneziana e simili, codice attività 25.12.20; fabbricazione di radiatori e contenitori in metallo per caldaie per il riscaldamento centrale, codice attività 25.21.00; fabbricazione di cisterne, serbatoi e contenitori in metallo per impieghi di stoccaggio o di produzione, codice attività 25.29.00; fabbricazione di generatori di vapore (esclusi i contenitori in metallo per caldaie per il riscaldamento centrale ad acqua calda), codice attività 25.30.00; fucinatura, imbutitura, stampaggio e profilatura dei metalli; metallurgia delle polveri, codice attività 25.50.00; trattamento e rivestimento dei metalli, codice attività 25.61.00; fabbricazione di articoli di coltelleria, posateria ed armi bianche, codice attività 25.71.00; fabbricazione di serrature e cerniere e ferramenta simili, codice attività 25.72.00; fabbricazione di utensileria ad azionamento manuale, codice attività 25.73.11; fabbricazione di bidoni in acciaio e contenitori analoghi per il trasporto e l'imballaggio, codice attività 25.91.00; fabbricazione di imballaggi leggeri in metallo, codice attività 25.92.00; fabbricazione di prodotti fabbricati con fili metallici, codice attività 25.93.10; fabbricazione di molle, codice attività 25.93.20; fabbricazione di catene fucinate senza saldatura e stampate, codice attività 25.93.30; fabbricazione di articoli di bulloneria, codice attività 25.94.00; fabbricazione di stoviglie, pentolame, vasellame, attrezzi da cucina e altri accessori casalinghi non elettrici, articoli metallici per l'arredamento di stanze da bagno, codice attività 25.99.19; fabbricazione di casseforti, forzieri e porte metalliche blindate, codice attività 25.99.20; fabbricazione di oggetti in ferro, in rame ed altri metalli, codice attività 25.99.30; fabbricazione di altri articoli metallici e minuteria metallica nca, codice attività 25.99.99; fabbricazione di caldaie per riscaldamento, codice attività 28.21.21; fabbricazione di altri mobili metallici per ufficio e negozi, codice attività 31.01.21; fabbricazione di articoli in metallo per la sicurezza personale, codice attività 32.99.13; riparazione e manutenzione di utensileria ad azionamento manuale, codice attività 33.11.02; riparazione e manutenzione di casseforti, forzieri, porte metalliche blindate, codice attività 33.11.04; riparazione e manutenzione di armi bianche, codice attività 33.11.05; riparazione e manutenzione di altri prodotti in metallo, codice attività 33.11.09; installazione di cisterne, serbatoi e contenitori in metallo, codice attività 33.20.04; installazione di generatori di vapore (escluse le caldaie per il riscaldamento centrale ad acqua calda), codice attività 33.20.05; posa in opera di casseforti, forzieri, porte blindate, codice attività 43.32.01;



9) ISA BD21U - applicabile alle attività di: fabbricazione di elementi ottici e strumenti ottici di precisione, codice attività 26.70.11; fabbricazione di apparecchiature fotografiche e cinematografiche, codice attività 26.70.20; fabbricazione di fibre ottiche, codice attività 27.31.02; fabbricazione di lenti oftalmiche, codice attività 32.50.40; fabbricazione di armature per occhiali di qualsiasi tipo; montatura in serie di occhiali comuni, codice attività 32.50.50; riparazione e manutenzione di apparecchiature ottiche, fotografiche e cinematografiche (escluse videocamere), codice attività 33.13.01;

10) ISA BD24U - applicabile alle attività di: confezione di abbigliamento in pelle e similpelle, codice attività 14.11.00; Confezione di articoli in pelliccia, codice attività 14.20.00; Commercio al dettaglio di pellicce e di abbigliamento in pelle, codice attività 47.71.40;


11) ISA BD25U - applicabile alle attività di: Preparazione e concia del cuoio e pelle; preparazione e tintura di pellicce, codice attività 15.11.00;

12) ISA BD29U - applicabile alle attività di: produzione di cemento, codice attività 23.51.00; produzione di calce, codice attività 23.52.10; produzione di gesso, codice attività 23.52.20; fabbricazione di prodotti in calcestruzzo per l'edilizia, codice attività 23.61.00; fabbricazione di prodotti in gesso per l'edilizia, codice attività 23.62.00; produzione di calcestruzzo pronto per l'uso, codice attività 23.63.00; produzione di malta, codice attività 23.64.00; fabbricazione di prodotti in fibrocemento, codice attività 23.65.00; fabbricazione di altri prodotti in calcestruzzo, gesso e cemento, codice attività 23.69.00;

13) ISA BD30U - applicabile alle attività di: rigenerazione e ricostruzione di pneumatici, codice attività 22.11.20; demolizione di carcasse, codice attività 38.31.10; Recupero e preparazione per il riciclaggio di cascami e rottami metallici, codice attività 38.32.10; Recupero e preparazione per il riciclaggio di materiale plastico per produzione di materie prime plastiche, resine sintetiche, codice attività 38.32.20; recupero e preparazione per il riciclaggio dei rifiuti solidi urbani, industriali e biomasse, codice attività 38.32.30; Commercio all'ingrosso di rottami e sottoprodotti della lavorazione industriale metallici, codice attività 46.77.10; Commercio all'ingrosso di altri materiali di recupero non metallici (vetro, carta, cartoni eccetera); sottoprodotti non metallici della lavorazione industriale (cascami), codice attività 46.77.20;

14) ISA BD32U - applicabile alle attività di: fabbricazione di armi e munizioni, codice attività 25.40.00; lavori di meccanica generale, codice attività 25.62.00; fabbricazione di parti intercambiabili per macchine utensili, codice attività 25.73.12; fabbricazione di stampi, portastampi, sagome, forme per macchine, codice attività 25.73.20; fabbricazione di apparecchiature di irradiazione per alimenti e latte, codice attività 26.60.01; fabbricazione di elettrodomestici, codice attività 27.51.00; fabbricazione di apparecchi per uso domestico non elettrici, codice attività 27.52.00; fabbricazione di apparecchiature elettriche per saldature e brasature, codice attività 27.90.01; fabbricazione di motori a combustione interna (esclusi i motori destinati ai mezzi di trasporto su strada e ad aeromobili), codice attività 28.11.11; fabbricazione di pistoni, fasce

elastiche, carburatori e parti simili di motori a combustione interna, codice attività 28.11.12; fabbricazione di turbine e turboalternatori (incluse parti e accessori), codice attività 28.11.20; fabbricazione di apparecchiature fluidodinamiche, codice attività 28.12.00; fabbricazione di altre pompe e compressori, codice attività 28.13.00; fabbricazione di altri rubinetti e valvole, codice attività 28.14.00; fabbricazione di organi di trasmissione (esclusi quelli idraulici e quelli per autoveicoli, aeromobili e motocicli), codice attività 28.15.10; fabbricazione di cuscinetti a sfere, codice attività 28.15.20; fabbricazione di forni, fornaci e bruciatori, codice attività 28.21.10; fabbricazione di altri sistemi per riscaldamento, codice attività 28.21.29; fabbricazione di ascensori, montacarichi e scale mobili, codice attività 28.22.01; fabbricazione di gru, argani, verricelli a mano e a motore, carrelli trasbordatori, carrelli elevatori e piattaforme girevoli, codice attività 28.22.02; fabbricazione di altre macchine e apparecchi di sollevamento e movimentazione, codice attività 28.22.09; fabbricazione di utensili portatili a motore, codice attività 28.24.00; fabbricazione di attrezzature di uso non domestico per la refrigerazione e la ventilazione; fabbricazione di condizionatori domestici fissi, codice attività 28.25.00; fabbricazione di bilance e di macchine automatiche per la vendita e la distribuzione (incluse parti staccate e accessori), codice attività 28.29.10; fabbricazione di macchine e apparecchi per le industrie chimiche, petrolchimiche e petrolifere (incluse parti e accessori), codice attività 28.29.20; fabbricazione di macchine automatiche per la dosatura, la confezione e per l'imballaggio (incluse parti e accessori), codice attività 28.29.30; fabbricazione di apparecchi per depurare e filtrare liquidi e gas per uso non domestico, codice attività 28.29.91; fabbricazione di macchine per la pulizia (incluse le lavastoviglie) per uso non domestico, codice attività 28.29.92; fabbricazione di altro materiale meccanico e di altre macchine di impiego generale nca, codice attività 28.29.99; fabbricazione di trattori agricoli, codice attività 28.30.10; fabbricazione di altre macchine per l'agricoltura, la silvicoltura e la zootecnia, codice attività 28.30.90; fabbricazione di macchine utensili per la formatura dei metalli (incluse parti e accessori ed escluse le parti intercambiabili), codice attività 28.41.00; fabbricazione di altre macchine utensili (incluse parti e accessori) nca, codice attività 28.49.09; fabbricazione di macchine per la metallurgia (incluse parti e accessori), codice attività 28.91.00; fabbricazione di altre macchine da miniera, cava e cantiere (incluse parti e accessori), codice attività 28.92.09; fabbricazione di macchine per l'industria alimentare, delle bevande e del tabacco (incluse parti e accessori), codice attività 28.93.00; fabbricazione di macchine tessili, di macchine e di impianti per il trattamento ausiliario dei tessili, di macchine per cucire e per maglieria (incluse parti e accessori), codice attività 28.94.10; fabbricazione di macchine e apparecchi per l'industria delle pelli, del cuoio e delle calzature (incluse parti e accessori), codice attività 28.94.20; fabbricazione di apparecchiature e di macchine per lavanderie e stirerie (incluse parti e accessori), codice attività 28.94.30; fabbricazione di macchine per l'industria della carta e del cartone (incluse parti e accessori), codice attività 28.95.00; fabbricazione di macchine per l'industria delle materie plastiche e della gomma (incluse




parti e accessori), codice attività 28.96.00; fabbricazione di macchine per la stampa e la legatoria (incluse parti e accessori), codice attività 28.99.10; fabbricazione di robot industriali per usi molteplici (incluse parti e accessori), codice attività 28.99.20; fabbricazione di giostre, altalene ed altre attrezzature per parchi di divertimento, codice attività 28.99.92; fabbricazione di altre macchine ed attrezzature per impieghi speciali nca (incluse parti e accessori), codice attività 28.99.99; fabbricazione di autoveicoli, codice attività 29.10.00; fabbricazione di carrozzerie per autoveicoli, rimorchi e semirimorchi, codice attività 29.20.00; fabbricazione di altre parti ed accessori per autoveicoli e loro motori nca, codice attività 29.32.09; fabbricazione di missili balistici, codice attività 30.30.02; fabbricazione di veicoli militari da combattimento, codice attività 30.40.00; fabbricazione di motori per motocicli, codice attività 30.91.11; fabbricazione di motocicli, codice attività 30.91.12; fabbricazione di accessori e pezzi staccati per motocicli e ciclomotori, codice attività 30.91.20; fabbricazione e montaggio di biciclette, codice attività 30.92.10; fabbricazione di parti ed accessori per biciclette, codice attività 30.92.20; fabbricazione di centrifughe per laboratori, codice attività 32.50.14; riparazione e manutenzione di stampi, portastampi, sagome, forme per macchine, codice attività 33.11.01; riparazione e manutenzione di armi, sistemi d'arma e munizioni, codice attività 33.11.03; riparazione e manutenzione di macchine di impiego generale, codice attività 33.12.10; riparazione e manutenzione di forni, fornaci e bruciatori, codice attività 33.12.20; riparazione e manutenzione di macchine e apparecchi di sollevamento e movimentazione (esclusi ascensori), codice attività 33.12.30; riparazione e manutenzione di attrezzature di uso non domestico per la refrigerazione e la ventilazione, codice attività 33.12.40; riparazione e manutenzione di bilance e macchine automatiche per la vendita e la distribuzione, codice attività 33.12.52; riparazione e manutenzione di macchine per le industrie chimiche, petrolchimiche e petrolifere, codice attività 33.12.53; riparazione e manutenzione di macchine per la dosatura, la confezione e l'imballaggio, codice attività 33.12.54; riparazione e manutenzione di estintori (inclusa la ricarica), codice attività 33.12.55; riparazione e manutenzione di altre macchine di impiego generale nca, codice attività 33.12.59; riparazione e manutenzione di trattori agricoli, codice attività 33.12.60; riparazione e manutenzione di altre macchine per l'agricoltura, la silvicoltura e la zootecnia, codice attività 33.12.70; riparazione e manutenzione di parti intercambiabili per macchine utensili, codice attività 33.12.91; riparazione e manutenzione di altre macchine per impieghi speciali nca (incluse le macchine utensili), codice attività 33.12.99; riparazione e manutenzione di apparati di distillazione per laboratori, di centrifughe per laboratori e di macchinari per pulizia ad ultrasuoni per laboratori, codice attività 33.13.04; installazione di altre macchine ed apparecchiature industriali, codice attività 33.20.09; riparazione di articoli per il giardinaggio, codice attività 95.22.02;

15) ISA BD35U - applicabile alle attività di: stampa di giornali, codice attività 18.11.00; altra stampa, codice attività 18.12.00; lavorazioni preliminari alla stampa e ai media, codice attività 18.13.00; legatoria e servizi connessi, codice attività 18.14.00; riproduzione di supporti

registrati, codice attività 18.20.00; edizione di libri, codice attività 58.11.00; pubblicazione di elenchi, codice attività 58.12.01; edizione di riviste e periodici, codice attività 58.14.00; altre attività editoriali, codice attività 58.19.00; edizione di musica stampata, codice attività 59.20.20;

16) ISA BD40U - applicabile alle attività di: fabbricazione di magneti metallici permanenti, codice attività 25.99.91; fabbricazione di diodi, transistor e relativi congegni elettronici, codice attività 26.11.01; fabbricazione di altri componenti elettronici, codice attività 26.11.09; fabbricazione di schede elettroniche assemblate, codice attività 26.12.00; fabbricazione di computer e unità periferiche, codice attività 26.20.00; fabbricazione di apparecchi trasmettenti radiotelevisivi (incluse le telecamere), codice attività 26.30.10; fabbricazione di sistemi antifurto e antincendio, codice attività 26.30.21; fabbricazione di altri apparecchi elettrici ed elettronici per telecomunicazioni, codice attività 26.30.29; fabbricazione di apparecchi per la riproduzione e registrazione del suono e delle immagini, codice attività 26.40.01; fabbricazione di strumenti per navigazione, idrologia, geofisica e meteorologia, codice attività 26.51.10; fabbricazione di rilevatori di fiamma e combustione, di mine, di movimento, generatori d'impulso e metal detector, codice attività 26.51.21; fabbricazione di altri apparecchi di misura e regolazione, strumenti da disegno, di contatori di elettricità, gas, acqua ed altri liquidi, di bilance analitiche di precisione (incluse parti staccate ed accessori), codice attività 26.51.29; fabbricazione di orologi, codice attività 26.52.00; fabbricazione di apparecchi elettromedicali (incluse parti staccate e accessori), codice attività 26.60.02; fabbricazione di altri strumenti per irradiazione ed altre apparecchiature elettroterapeutiche, codice attività 26.60.09; fabbricazione di attrezzature ottiche di misurazione e controllo, codice attività 26.70.12; fabbricazione di motori, generatori e trasformatori elettrici, codice attività 27.11.00; fabbricazione di apparecchiature per le reti di distribuzione e il controllo dell'elettricità, codice attività 27.12.00; fabbricazione di batterie di pile ed accumulatori elettrici, codice attività 27.20.00; fabbricazione di cavi a fibra ottica per la trasmissione di dati o di immagini, codice attività 27.31.01; fabbricazione di altri fili e cavi elettrici ed elettronici, codice attività 27.32.00; fabbricazione di apparecchiature in plastica non conduttiva, codice attività 27.33.01; fabbricazione di apparecchiature di illuminazione e segnalazione per mezzi di trasporto, codice attività 27.40.01; fabbricazione di altre apparecchiature per illuminazione, codice attività 27.40.09; fabbricazione di insegne elettriche e apparecchiature elettriche di segnalazione, codice attività 27.90.02; fabbricazione di capacitori elettrici, resistenze, condensatori e simili, acceleratori, codice attività 27.90.03; fabbricazione di altre apparecchiature elettriche n. c.a., codice attività 27.90.09; fabbricazione di macchine ed altre attrezzature per ufficio (esclusi computer e periferiche), codice attività 28.23.09; fabbricazione di livelle, metri doppi a nastro e utensili simili, strumenti di precisione per meccanica (esclusi quelli ottici), codice attività 28.29.93; fabbricazione di macchine per la galvanostegia, codice attività 28.49.01; fabbricazione di apparecchi per istituti di bellezza e centri di benessere, codice attività 28.99.30; fabbricazione



di apparecchiature per l'allineamento e il bilanciamento delle ruote; altre apparecchiature per il bilanciamento, codice attività 28.99.93; fabbricazione di apparecchiature elettriche ed elettroniche per autoveicoli e loro motori, codice attività 29.31.00; fabbricazione di cinturini metallici per orologi (esclusi quelli in metalli preziosi), codice attività 32.13.01; fabbricazione di apparecchi e strumenti per odontoiatria e di apparecchi medicali (incluse parti staccate e accessori), codice attività 32.50.12; fabbricazione di mobili per uso medico, chirurgico, odontoiatrico e veterinario, codice attività 32.50.13; fabbricazione di protesi ortopediche, altre protesi ed ausili (inclusa riparazione), codice attività 32.50.30; fabbricazione di maschere antigas, codice attività 32.99.14; riparazione e manutenzione di apparecchi elettromedicali, di materiale medico-chirurgico e veterinario, di apparecchi e strumenti per odontoiatria, codice attività 33.13.03; riparazione e manutenzione di altre apparecchiature elettroniche (escluse quelle per le telecomunicazioni ed i computer), codice attività 33.13.09; riparazione e manutenzione di apparecchiature elettriche (esclusi gli elettrodomestici), codice attività 33.14.00; installazione di motori, generatori e trasformatori elettrici; di apparecchiature per la distribuzione e il controllo dell'elettricità (esclusa l'installazione all'interno degli edifici), codice attività 33.20.01; installazione di apparecchi elettrici ed elettronici per telecomunicazioni, di apparecchi trasmettenti radiotelevisivi, di impianti di apparecchiature elettriche ed elettroniche (esclusa l'installazione all'interno degli edifici), codice attività 33.20.02; installazione di strumenti ed apparecchi di misurazione, controllo, prova, navigazione e simili (incluse le apparecchiature di controllo dei processi industriali), codice attività 33.20.03; installazione di macchine per ufficio, di mainframe e computer simili, codice attività 33.20.06; installazione di apparecchi medicali, di apparecchi e strumenti per odontoiatria, codice attività 33.20.07; installazione di apparecchi elettromedicali, codice attività 33.20.08; configurazione di *personal computer*, codice attività 62.09.01; riparazione e manutenzione di altre apparecchiature per le comunicazioni, codice attività 95.12.09;


17) ISA BD45U - applicabile alle attività di: lavorazione del caffè, codice attività 10.83.01; lavorazione del tè e di altri preparati per infusi, codice attività 10.83.02; commercio all'ingrosso di caffè, codice attività 46.37.01;

18) ISA BD46U - applicabile alle attività di: fabbricazione di pece e coke di pece, codice attività 19.10.01; fabbricazione di gas industriali, codice attività 20.11.00; fabbricazione di coloranti e pigmenti, codice attività 20.12.00; fabbricazione di altri prodotti chimici di base inorganici, codice attività 20.13.09; fabbricazione di altri prodotti chimici di base organici nca, codice attività 20.14.09; fabbricazione di fertilizzanti e composti azotati (esclusa la fabbricazione di compost), codice attività 20.15.00; fabbricazione di materie plastiche in forme primarie, codice attività 20.16.00; fabbricazione di gomma sintetica in forme primarie, codice attività 20.17.00; fabbricazione di agrofarmaci e di altri prodotti chimici per l'agricoltura (esclusi i concimi), codice attività 20.20.00; fabbricazione di pitture, vernici e smalti, inchiostri da stampa e adesivi sintetici (mastici), codice attività 20.30.00; fabbricazione di saponi, detergenti e

di agenti organici tensioattivi (esclusi i prodotti per toletta), codice attività 20.41.10; fabbricazione di specialità chimiche per uso domestico e per manutenzione, codice attività 20.41.20; fabbricazione di prodotti per toletta: profumi, cosmetici, saponi e simili, codice attività 20.42.00; fabbricazione di articoli esplosivi, codice attività 20.51.02; fabbricazione di colle, codice attività 20.52.00; fabbricazione di oli essenziali, codice attività 20.53.00; fabbricazione di prodotti chimici per uso fotografico, codice attività 20.59.10; fabbricazione di prodotti chimici organici ottenuti da prodotti di base derivati da processi di fermentazione o da materie prime vegetali, codice attività 20.59.20; trattamento chimico degli acidi grassi, codice attività 20.59.30; fabbricazione di prodotti chimici vari per uso industriale (inclusi i preparati antide-tonanti e antigelo), codice attività 20.59.40; fabbricazione di prodotti chimici impiegati per ufficio e per il consumo non industriale, codice attività 20.59.50; fabbricazione di prodotti ausiliari per le industrie tessili e del cuoio, codice attività 20.59.60; fabbricazione di prodotti elettrochimici (esclusa produzione di cloro, soda e potassa) ed elettrotermici, codice attività 20.59.70; fabbricazione di altri prodotti chimici nca, codice attività 20.59.90; fabbricazione di fibre sintetiche e artificiali, codice attività 20.60.00; fabbricazione di prodotti farmaceutici di base, codice attività 21.10.00; fabbricazione di medicinali ed altri preparati farmaceutici, codice attività 21.20.09; fabbricazione di materiale medico-chirurgico e veterinario, codice attività 32.50.11; produzione di compost, codice attività 38.21.01;

19) ISA BD47U - applicabile alle attività di: fabbricazione di pasta-carta, codice attività 17.11.00; fabbricazione di carta e cartone, codice attività 17.12.00; fabbricazione di carta e cartone ondulato e di imballaggi di carta e cartone (esclusi quelli in carta pressata), codice attività 17.21.00; fabbricazione di prodotti igienico-sanitari e per uso domestico in carta e ovatta di cellulosa, codice attività 17.22.00; fabbricazione di prodotti cartotecnici scolastici e commerciali quando l'attività di stampa non è la principale caratteristica, codice attività 17.23.01; fabbricazione di altri prodotti cartotecnici, codice attività 17.23.09; fabbricazione di altri articoli di carta e cartone, codice attività 17.29.00;

20) ISA BD48U - applicabile alle attività di: lavorazione e conservazione di pesce, crostacei e molluschi mediante surgelamento, salatura eccetera, codice attività 10.20.00; lavorazione e conservazione delle patate, codice attività 10.31.00; produzione di succhi di frutta e di ortaggi, codice attività 10.32.00; lavorazione e conservazione di frutta e di ortaggi (esclusi i succhi di frutta e di ortaggi), codice attività 10.39.00; produzione di oli e grassi animali grezzi o raffinati, codice attività 10.41.30; produzione di margarina e di grassi commestibili simili, codice attività 10.42.00; produzione di amidi e di prodotti amidacei (inclusa produzione di olio di mais), codice attività 10.62.00; produzione di zucchero, codice attività 10.81.00; produzione di condimenti e spezie, codice attività 10.84.00; produzione di piatti pronti a base di pesce, inclusi *fish and chips*, codice attività 10.85.02; produzione di piatti pronti a base di ortaggi, codice attività 10.85.03; produzione di pasti e piatti pronti di altri prodotti alimentari, codice attività 10.85.09; produzione



di preparati omogeneizzati e di alimenti dietetici, codice attività 10.86.00; produzione di altri prodotti alimentari nca, codice attività 10.89.09; produzione di mangimi per l'alimentazione degli animali da allevamento, codice attività 10.91.00; produzione di prodotti per l'alimentazione degli animali da compagnia, codice attività 10.92.00;

21) ISA BD49U - applicabile alle attività di: distillazione, rettifica e miscelatura degli alcolici, codice attività 11.01.00; produzione di vini da tavola e v.p.q.r.d., codice attività 11.02.10; produzione di vino spumante e altri vini speciali, codice attività 11.02.20; produzione di sidro e di altri vini a base di frutta, codice attività 11.03.00; produzione di altre bevande fermentate non distillate, codice attività 11.04.00; produzione di birra, codice attività 11.05.00; produzione di malto, codice attività 11.06.00; industria delle bibite analcoliche, delle acque minerali e di altre acque in bottiglia, codice attività 11.07.00;


22) ISA BD50U - applicabile alle attività di: fabbricazione di articoli in materie tessili nca, codice attività 13.92.20; fabbricazione di spago, corde, funi e reti, codice attività 13.94.00; fabbricazione di tessuti non tessuti e di articoli in tali materie (esclusi gli articoli di abbigliamento), codice attività 13.95.00; fabbricazione di nastri, etichette e passamanerie di fibre tessili, codice attività 13.96.10; fabbricazione di altri articoli tessili tecnici ed industriali, codice attività 13.96.20; fabbricazione di tulle, pizzi e merletti, codice attività 13.99.20; fabbricazione di feltro e articoli tessili diversi, codice attività 13.99.90;

23) ISA BD51U - applicabile alle attività di: fabbricazione di manici di ombrelli, bastoni e simili, codice attività 16.29.12; fabbricazione di articoli in paglia e materiali da intreccio, codice attività 16.29.30; fabbricazione di carta da parati, codice attività 17.24.00; raffinerie di petrolio, codice attività 19.20.10; preparazione o miscelazione di derivati del petrolio (esclusa la petrolchimica), codice attività 19.20.20; miscelazione di gas petroliferi liquefatti (GPL) e loro imbottigliamento, codice attività 19.20.30; fabbricazione di emulsioni di bitume, di catrame e di leganti per uso stradale, codice attività 19.20.40; fabbricazione di alcol etilico da materiali fermentati, codice attività 20.14.01; fabbricazione di fiammiferi, codice attività 20.51.01; fabbricazione di pneumatici e di camere d'aria, codice attività 22.11.10; produzione di prodotti abrasivi, codice attività 23.91.00; fabbricazione di altri prodotti in minerali non metalliferi nca, codice attività 23.99.00; fabbricazione di caraffe e bottiglie isolate in metallo, codice attività 25.99.11; fabbricazione di console per videogiochi (esclusi i giochi elettronici), codice attività 26.40.02; fabbricazione di supporti magnetici ed ottici, codice attività 26.80.00; fabbricazione di carriole, codice attività 28.22.03; fabbricazione di cartucce toner, codice attività 28.23.01; fabbricazione di macchine per il trasporto a cassone ribaltabile per impiego specifico in miniere, cave e cantieri, codice attività 28.92.01; costruzione di altro materiale rotabile ferroviario, tranviario, filoviario, per metropolitane e per miniere, codice attività 30.20.02; fabbricazione di veicoli a trazione manuale o animale, codice attività 30.99.00; fabbricazione di strumenti musicali (incluse parti e accessori), codice attività 32.20.00; fabbricazione di articoli sportivi, codice

attività 32.30.00; fabbricazione di giochi (inclusi i giochi elettronici), codice attività 32.40.10; fabbricazione di giocattoli (inclusi i tricicli e gli strumenti musicali giocattolo), codice attività 32.40.20; fabbricazione di altre attrezzature ed altri articoli protettivi di sicurezza, codice attività 32.99.19; fabbricazione di ombrelli, bottoni, chiusure lampo, parrucche e affini, codice attività 32.99.20; fabbricazione di oggetti di cancelleria, codice attività 32.99.30; fabbricazione di altri articoli nca, codice attività 32.99.90; riparazione e manutenzione di container, codice attività 33.11.06; riparazione e manutenzione di carrelli per la spesa, codice attività 33.11.07; riparazione e manutenzione di giostre, altalene, padiglioni da tiro al bersaglio ed altre attrezzature per parchi di divertimento, codice attività 33.12.92; riparazione e manutenzione di materiale rotabile ferroviario, tranviario, filoviario e per metropolitane (esclusi i loro motori), codice attività 33.17.00; riparazione di altre apparecchiature nca, codice attività 33.19.09;

24) ISA BD52U - applicabile alle attività di: produzione di energia elettrica, codice attività 35.11.00; trasmissione di energia elettrica, codice attività 35.12.00; distribuzione di energia elettrica, codice attività 35.13.00; Commercio di energia elettrica, codice attività 35.14.00; produzione di gas, codice attività 35.21.00; distribuzione di combustibili gassosi mediante condotte, codice attività 35.22.00; commercio di gas distribuito mediante condotte, codice attività 35.23.00; fornitura di vapore e aria condizionata, codice attività 35.30.00; raccolta, trattamento e fornitura di acqua, codice attività 36.00.00; raccolta e depurazione delle acque di scarico, codice attività 37.00.00; raccolta di rifiuti solidi non pericolosi, codice attività 38.11.00; raccolta di rifiuti pericolosi solidi e non solidi, codice attività 38.12.00; trattamento e smaltimento di altri rifiuti non pericolosi, codice attività 38.21.09; trattamento e smaltimento di rifiuti pericolosi, codice attività 38.22.00; cantieri di demolizione navali, codice attività 38.31.20; altre attività di risanamento e altri servizi di gestione dei rifiuti, codice attività 39.00.09;

25) ISA BG01U - applicabile alle attività di: trasporto ferroviario di passeggeri (interurbano), codice attività 49.10.00; trasporto ferroviario di merci, codice attività 49.20.00; trasporto aereo di linea di passeggeri, codice attività 51.10.10; trasporto aereo non di linea di passeggeri; voli charter, codice attività 51.10.20; trasporto aereo di merci, codice attività 51.21.00; magazzini frigoriferi per conto terzi, codice attività 52.10.20; gestione di infrastrutture ferroviarie, codice attività 52.21.10; gestione di strade, ponti, gallerie, codice attività 52.21.20; gestione di stazioni per autobus, codice attività 52.21.30; gestione di centri di movimentazione merci (interporti), codice attività 52.21.40; altre attività connesse ai trasporti terrestri nca, codice attività 52.21.90; attività dei servizi connessi al trasporto aereo, codice attività 52.23.00; movimento merci relativo a trasporti aerei, codice attività 52.24.10; movimento merci relativo a trasporti marittimi e fluviali, codice attività 52.24.20; servizi logistici relativi alla distribuzione delle merci, codice attività 52.29.22; attività postali con obbligo di servizio universale, codice attività 53.10.00;



26) ISA BG02U - applicabile alle attività di: attività di alloggio connesse alle aziende agricole, codice attività 55.20.52; attività di ristorazione connesse alle aziende agricole, codice attività 56.10.12;

27) ISA BG03U - applicabile alle attività di: edizione di quotidiani, codice attività 58.13.00; edizione di registrazioni sonore, codice attività 59.20.10; attività delle agenzie di stampa, codice attività 63.91.00; attività dei giornalisti indipendenti, codice attività 90.03.01;

28) ISA BG04U - applicabile alle attività di: attività di proiezione cinematografica, codice attività 59.14.00; gestione di teatri, sale da concerto e altre strutture artistiche, codice attività 90.04.00; gestione di stadi, codice attività 93.11.10; parchi di divertimento e parchi tematici, codice attività 93.21.00; altre attività di intrattenimento e di divertimento nca, codice attività 93.29.90;

29) ISA BG05U - applicabile alle attività di: telecomunicazioni fisse, codice attività 61.10.00; telecomunicazioni mobili, codice attività 61.20.00; telecomunicazioni satellitari, codice attività 61.30.00; Erogazione di servizi di accesso ad internet (ISP), codice attività 61.90.10; intermediazione in servizi di telecomunicazione e trasmissione dati, codice attività 61.90.91; altre attività connesse alle telecomunicazioni nca, codice attività 61.90.99;

30) ISA BG06U - applicabile alle attività di: attività delle *holding* impegnate nelle attività gestionali (*holding operative*), codice attività 70.10.00;

31) ISA BG07U - applicabile alle attività di: attività di organizzazioni che perseguono fini culturali, ricreativi e la coltivazione di hobby, codice attività 94.99.20; attività di altre organizzazioni associative nca, codice attività 94.99.90;

32) ISA BG08U - applicabile alle attività di: ricerca e sviluppo sperimentale nel campo delle biotecnologie, codice attività 72.11.00; ricerca e sviluppo sperimentale nel campo delle altre scienze naturali e dell'ingegneria, codice attività 72.19.09; ricerca e sviluppo sperimentale nel campo delle scienze sociali e umanistiche, codice attività 72.20.00;

33) ISA BG09U - applicabile alle attività di: noleggio di altre attrezzature sportive e ricreative, codice attività 77.21.09; noleggio di videocassette, Cd, Dvd e dischi contenenti audiovisivi o videogame, codice attività 77.22.00; noleggio di biancheria da tavola, da letto, da bagno e di articoli di vestiario, codice attività 77.29.10; noleggio di altri beni per uso personale e domestico nca (escluse le attrezzature sportive e ricreative), codice attività 77.29.90; Noleggio di macchine e attrezzature agricole, codice attività 77.31.00; noleggio di macchine e attrezzature per ufficio (inclusi i computer), codice attività 77.33.00; noleggio di mezzi di trasporto aereo, codice attività 77.35.00; noleggio senza operatore di attrezzature di sollevamento e movimentazione merci: carrelli elevatori, pallet eccetera, codice attività 77.39.93; noleggio di strutture ed attrezzature per manifestazioni e spettacoli: impianti luce ed audio senza operatore, palchi, stand ed addobbi luminosi, codice attività 77.39.94; noleggio senza operatore di altre macchine ed attrezzature nca, codice attività 77.39.99;

34) ISA BG10U - applicabile alle attività di: istruzione di grado preparatorio: scuole dell'infanzia, scuole speciali collegate a quelle primarie, codice attività 85.10.00; istruzione primaria: scuole elementari, codice attività 85.20.00; istruzione secondaria di primo grado: scuole medie, codice attività 85.31.10; istruzione secondaria di secondo grado di formazione generale: licei, codice attività 85.31.20; scuole di volo che rilasciano brevetti o patenti commerciali, codice attività 85.32.02; altra istruzione secondaria di secondo grado di formazione tecnica, professionale e artistica, codice attività 85.32.09; istruzione e formazione tecnica superiore (IFTS), codice attività 85.41.00; istruzione universitaria e post-universitaria; accademie e conservatori, codice attività 85.42.00; corsi sportivi e ricreativi, codice attività 85.51.00; altra formazione culturale, codice attività 85.52.09; università popolare, codice attività 85.59.10; corsi di formazione e corsi di aggiornamento professionale, codice attività 85.59.20; scuole e corsi di lingua, codice attività 85.59.30; altri servizi di istruzione nca, codice attività 85.59.90; altre attività di supporto all'istruzione, codice attività 85.60.09;

35) ISA BG11U - applicabile alle attività di: ospedali e case di cura generici, codice attività 86.10.10; ospedali e case di cura specialistici, codice attività 86.10.20; istituti, cliniche e policlinici universitari, codice attività 86.10.30; ospedali e case di cura per lunga degenza, codice attività 86.10.40; ambulatori e poliambulatori del Servizio sanitario nazionale, codice attività 86.22.02; laboratori di igiene e profilassi, codice attività 86.90.13; servizi di ambulanza, delle banche del sangue e altri servizi sanitari nca, codice attività 86.90.42;

36) ISA BG12U - applicabile alle attività di: strutture di assistenza infermieristica residenziale per anziani, codice attività 87.10.00; strutture di assistenza residenziale per persone affette da ritardi mentali, disturbi mentali o che abusano di sostanze stupefacenti, codice attività 87.20.00; strutture di assistenza residenziale per anziani e disabili, codice attività 87.30.00; altre strutture di assistenza sociale residenziale, codice attività 87.90.00;

37) ISA BG13U - applicabile alle attività di: assistenza sociale non residenziale per anziani e disabili, codice attività 88.10.00; servizi di asili nido; assistenza diurna per minori disabili, codice attività 88.91.00; altre attività di assistenza sociale non residenziale nca, codice attività 88.99.00;

38) ISA BG15U - applicabile alle attività di: rifugi di montagna, codice attività 55.20.30; colonie marine e montane, codice attività 55.20.40; gestione ed amministrazione del personale per conto terzi, codice attività 69.20.15; attività delle società di revisione e certificazione di bilanci, codice attività 69.20.20; controllo di qualità e certificazione di prodotti, processi e sistemi (ad esclusione delle imprese che svolgono prevalentemente l'attività di revisione di autoveicoli e motoveicoli a norma di legge), codice attività 71.20.21; attività per la tutela di beni di produzione controllata, codice attività 71.20.22; attività di riprese aeree nel campo della fotografia, codice attività 74.20.12; altra attività di consulenza in materia di sicurezza, codice attività 74.90.29; Servizi di ricerca, selezione, collocamento e supporto per il ricollocamento di personale, codice attività 78.10.00; attività delle agenzie



di fornitura di lavoro temporaneo (interinale), codice attività 78.20.00; altre attività di fornitura e gestione di risorse umane (*staff leasing*), codice attività 78.30.00; servizi di biglietteria per eventi teatrali, sportivi ed altri eventi ricreativi e d'intrattenimento, codice attività 79.90.11; servizi di vigilanza privata, codice attività 80.10.00; servizi connessi ai sistemi di vigilanza, codice attività 80.20.00; servizi di investigazione privata, codice attività 80.30.00; attività di sterilizzazione di attrezzature medico sanitarie, codice attività 81.22.01; pulizia e lavaggio di aree pubbliche, rimozione di neve e ghiaccio, codice attività 81.29.91; spedizione di materiale propagandistico, compilazione e gestione di indirizzi, codice attività 82.19.01; attività dei *call center*, codice attività 82.20.00; attività di agenzie di recupero crediti, codice attività 82.91.10; imprese di gestione esattoriale, codice attività 82.99.10; agenzie di distribuzione di libri, giornali e riviste, codice attività 82.99.20; altre rappresentazioni artistiche, codice attività 90.01.09; noleggio con operatore di strutture ed attrezzature per manifestazioni e spettacoli, codice attività 90.02.01; altre attività di supporto alle rappresentazioni artistiche, codice attività 90.02.09; riparazione di strumenti musicali, codice attività 95.29.01; attività di sgombero di cantine, solai e garage, codice attività 96.09.01;

39) ISA BG33U - applicabile alle attività di: Servizi degli istituti di bellezza, codice attività 96.02.02; servizi di manicure e pedicure, codice attività 96.02.03; servizi di centri per il benessere fisico (esclusi gli stabilimenti termali), codice attività 96.04.10; stabilimenti termali, codice attività 96.04.20; attività di tatuaggio e piercing, codice attività 96.09.02;

40) ISA BG41U - applicabile alle attività di: ricerche di mercato e sondaggi di opinione, codice attività 73.20.00;

41) ISA BG48U - applicabile alle attività di: riparazione di prodotti elettronici di consumo audio e video, codice attività 95.21.00; riparazione di elettrodomestici e di articoli per la casa, codice attività 95.22.01;

42) ISA BG51U - applicabile alle attività di: attività di conservazione e restauro di opere d'arte, codice attività 90.03.02;

43) ISA BG53U - applicabile alle attività di: traduzione e interpretariato, codice attività 74.30.00; organizzazione di convegni e fiere, codice attività 82.30.00;

44) ISA BG57U - applicabile alle attività di: attività dei centri di radioterapia, codice attività 86.22.03; attività dei centri di dialisi, codice attività 86.22.04; centri di medicina estetica, codice attività 86.22.06; altri studi medici specialistici e poliambulatori, codice attività 86.22.09; laboratori radiografici, codice attività 86.90.11; laboratori di analisi cliniche, codice attività 86.90.12; attività degli ambulatori tricologici, codice attività 86.90.41;

45) ISA BG66U - applicabile alle attività di: riparazione e manutenzione di macchine ed attrezzature per ufficio (esclusi computer, periferiche, *fax*), codice attività 33.12.51; pubblicazione di *mailing list*, codice attività 58.12.02; edizione di giochi per computer, codice attività 58.21.00; edizione di altri *software* a pacchetto (esclusi giochi per computer), codice attività 58.29.00; produzione di *software* non connesso all'edizione, codice attività

62.01.00; consulenza nel settore delle tecnologie dell'informatica, codice attività 62.02.00; gestione di strutture e apparecchiature informatiche *hardware - housing* (esclusa la riparazione), codice attività 62.03.00; altre attività dei servizi connessi alle tecnologie dell'informatica nca, codice attività 62.09.09; elaborazione elettronica di dati contabili (esclusi i centri di assistenza fiscale - *Caf*), codice attività 63.11.11; altre elaborazioni elettroniche di dati, codice attività 63.11.19; gestione database (attività delle banche dati), codice attività 63.11.20; *hosting* e fornitura di servizi applicativi (ASP), codice attività 63.11.30; portali web, codice attività 63.12.00; attività dei disegnatori grafici di pagine web, codice attività 74.10.21; riparazione e manutenzione di computer e periferiche, codice attività 95.11.00;

46) ISA BG67U - applicabile alle attività di: attività delle lavanderie industriali, codice attività 96.01.10; altre lavanderie, tintorie, codice attività 96.01.20;

47) ISA BG70U - applicabile alle attività di: pulizia generale (non specializzata) di edifici, codice attività 81.21.00; altre attività di pulizia specializzata di edifici e di impianti e macchinari industriali, codice attività 81.22.02; servizi di disinfestazione, codice attività 81.29.10; altre attività di pulizia nca, codice attività 81.29.99; cura e manutenzione del paesaggio (inclusi parchi, giardini e aiuole), codice attività 81.30.00;


48) ISA BG72U - applicabile alle attività di: trasporto terrestre di passeggeri in aree urbane e suburbane, codice attività 49.31.00; trasporto con taxi, codice attività 49.32.10; trasporto mediante noleggio di autovetture da rimessa con conducente, codice attività 49.32.20; gestioni di funicolari, *ski-lift* e seggiovie se non facenti parte dei sistemi di transito urbano o suburbano, codice attività 49.39.01; altre attività di trasporti terrestri di passeggeri nca, codice attività 49.39.09;

49) ISA BG73U - applicabile alle attività di: magazzini di custodia e deposito per conto terzi, codice attività 52.10.10; movimento merci relativo a trasporti ferroviari, codice attività 52.24.30; movimento merci relativo ad altri trasporti terrestri, codice attività 52.24.40; spedizionieri e agenzie di operazioni doganali, codice attività 52.29.10; intermediari dei trasporti, codice attività 52.29.21; altre attività postali e di corriere senza obbligo di servizio universale, codice attività 53.20.00;

50) ISA BG76U - applicabile alle attività di: *catering* per eventi, *banqueting*, codice attività 56.21.00; *mense*, codice attività 56.29.10; *catering* continuativo su base contrattuale, codice attività 56.29.20;

51) ISA BG81U - applicabile alle attività di: noleggio di gru ed altre attrezzature con operatore per la costruzione o la demolizione, codice attività 43.99.02; noleggio di macchine e attrezzature per lavori edili e di genio civile, codice attività 77.32.00; noleggio di container adibiti ad alloggi o ad uffici, codice attività 77.39.91;

52) ISA BG82U - applicabile alle attività di: pubbliche relazioni e comunicazione, codice attività 70.21.00; ideazione di campagne pubblicitarie, codice attività 73.11.01; conduzione di campagne di marketing e altri servizi pubblicitari, codice attività 73.11.02; attività delle concessionarie e degli altri intermediari di servizi pubblicitari, codice attività 73.12.00;



53) ISA BG87U - applicabile alle attività di: attività di consulenza per la gestione della logistica aziendale, codice attività 70.22.01; altre attività di consulenza imprenditoriale e altra consulenza amministrativo-gestionale e pianificazione aziendale, codice attività 70.22.09; agenzie di informazioni commerciali, codice attività 82.91.20; consulenza scolastica e servizi di orientamento scolastico, codice attività 85.60.01;

54) ISA BG90U - applicabile alle attività di: pesca in acque marine e lagunari e servizi connessi, codice attività 03.11.00; pesca in acque dolci e servizi connessi, codice attività 03.12.00; acquacoltura in acqua di mare, salmastra o lagunare e servizi connessi, codice attività 03.21.00; acquacoltura in acque dolci e servizi connessi, codice attività 03.22.00;

55) ISA BG91U - applicabile alle attività di: attività dei consorzi di garanzia collettiva fidi, codice attività 64.92.01; promotori finanziari, codice attività 66.19.21; agenti, mediatori e procacciatori in prodotti finanziari, codice attività 66.19.22; servizi di trasferimento di denaro (*money transfer*), codice attività 66.19.50; attività dei periti e liquidatori indipendenti delle assicurazioni, codice attività 66.21.00; broker di assicurazioni, codice attività 66.22.01; agenti di assicurazioni, codice attività 66.22.02; sub-agenti di assicurazioni, codice attività 66.22.03; produttori, procacciatori ed altri intermediari delle assicurazioni, codice attività 66.22.04; altre attività ausiliarie delle assicurazioni e dei fondi pensione nca, codice attività 66.29.09;

56) ISA BG92U - applicabile alle attività di: servizi forniti da revisori contabili, periti, consulenti ed altri soggetti che svolgono attività in materia di amministrazione, contabilità e tributi, codice attività 69.20.13;

57) ISA BG93U - applicabile alle attività di: attività di design di moda e design industriale, codice attività 74.10.10; altre attività di design, codice attività 74.10.90;

58) ISA BG94U - applicabile alle attività di: attività di produzione cinematografica, di video e di programmi televisivi, codice attività 59.11.00; attività di post-produzione cinematografica, di video e di programmi televisivi, codice attività 59.12.00; attività di distribuzione cinematografica, di video e di programmi televisivi, codice attività 59.13.00; studi di registrazione sonora, codice attività 59.20.30; trasmissioni radiofoniche, codice attività 60.10.00; programmazione e trasmissioni televisive, codice attività 60.20.00;

59) ISA BG98U - applicabile alle attività di: riparazione e manutenzione di telefoni fissi, cordless e cellulari, codice attività 95.12.01; riparazione di calzature e articoli da viaggio in pelle, cuoio o in altri materiali simili, codice attività 95.23.00; riparazione di articoli sportivi (escluse le armi sportive) e attrezzature da campeggio (incluse le biciclette), codice attività 95.29.02; modifica e riparazione di articoli di vestiario non effettuate dalle sartorie, codice attività 95.29.03; servizi di riparazioni rapide, duplicazione chiavi, affilatura coltelli, stampa immediata su articoli tessili, incisioni rapide su metallo non prezioso, codice attività 95.29.04; riparazione di altri beni di consumo per uso personale e per la casa nca, codice attività 95.29.09;

60) ISA BG99U - applicabile alle attività di: posto telefonico pubblico ed internet point, codice attività 61.90.20; altre attività dei servizi di informazione nca, codice attività 63.99.00; agenzie ed agenti o procuratori per lo spettacolo e lo sport, codice attività 74.90.94; altre attività professionali nca, codice attività 74.90.99; concessione dei diritti di sfruttamento di proprietà intellettuale e prodotti simili (escluse le opere protette dal copyright), codice attività 77.40.00; servizi integrati di supporto per le funzioni d'ufficio, codice attività 82.11.01; gestione di uffici temporanei, uffici residence, codice attività 82.11.02; servizi di fotocopiatura, preparazione di documenti e altre attività di supporto specializzate per le funzioni d'ufficio, codice attività 82.19.09; imballaggio e confezionamento di generi alimentari, codice attività 82.92.10; imballaggio e confezionamento di generi non alimentari, codice attività 82.92.20; servizi di stenotipia, codice attività 82.99.91; altri servizi di sostegno alle imprese nca, codice attività 82.99.99; agenzie matrimoniali e d'incontro, codice attività 96.09.03; servizi di cura degli animali da compagnia (esclusi i servizi veterinari), codice attività 96.09.04; organizzazione di feste e cerimonie, codice attività 96.09.05; altre attività di servizi per la persona nca, codice attività 96.09.09;

61) ISA BK10U - applicabile alle attività di: servizi degli studi medici di medicina generale, codice attività 86.21.00; prestazioni sanitarie svolte da chirurghi, codice attività 86.22.01; attività dei centri di radioterapia, codice attività 86.22.03; studi di omeopatia e di agopuntura, codice attività 86.22.05; centri di medicina estetica, codice attività 86.22.06; altri studi medici specialistici e poliambulatori, codice attività 86.22.09; laboratori radiografici, codice attività 86.90.11; Laboratori di analisi cliniche, codice attività 86.90.12;

62) ISA BK26U - applicabile alle attività di: attività delle guide e degli accompagnatori turistici, codice attività 79.90.20; attività delle guide alpine, codice attività 93.19.92;

63) ISA BK27U - applicabile alle attività di: edizione di giochi per computer, codice attività 58.21.00; edizione di altri *software* a pacchetto (esclusi giochi per computer), codice attività 58.29.00; produzione di *software* non connesso all'edizione, codice attività 62.01.00; consulenza nel settore delle tecnologie dell'informatica, codice attività 62.02.00; gestione di strutture e apparecchiature informatiche *hardware - housing* (esclusa la riparazione), codice attività 62.03.00; altre attività dei servizi connessi alle tecnologie dell'informatica nca, codice attività 62.09.09; elaborazione elettronica di dati contabili (esclusi i centri di assistenza fiscale - *Caf*), codice attività 63.11.11; altre elaborazioni elettroniche di dati, codice attività 63.11.19; *hosting* e fornitura di servizi applicativi (ASP), codice attività 63.11.30; attività dei disegnatrici grafici di pagine web, codice attività 74.10.21;

64) ISA BK28U - applicabile alle attività di: attività nel campo della recitazione, codice attività 90.01.01; attività nel campo della regia, codice attività 90.02.02; Altre creazioni artistiche e letterarie, codice attività 90.03.09;



65) ISA BK30U - applicabile alle attività di: attività di cartografia e aerofotogrammetria, codice attività 71.12.40; collaudi e analisi tecniche di prodotti, codice attività 71.20.10; consulenza sulla sicurezza ed igiene dei posti di lavoro, codice attività 74.90.21; attività riguardanti le previsioni meteorologiche, codice attività 74.90.92; altre attività di consulenza tecnica nca, codice attività 74.90.93;

66) ISA BM01U - applicabile alle attività di: supermercati, codice attività 47.11.20; discount di alimentari, codice attività 47.11.30; minimercati ed altri esercizi non specializzati di alimentari vari, codice attività 47.11.40; commercio al dettaglio di prodotti surgelati, codice attività 47.11.50; commercio al dettaglio di frutta e verdura fresca, codice attività 47.21.01; commercio al dettaglio di frutta e verdura preparata e conservata, codice attività 47.21.02; commercio al dettaglio di pesci, crostacei e molluschi, codice attività 47.23.00; commercio al dettaglio di bevande, codice attività 47.25.00; commercio al dettaglio di latte e di prodotti lattiero-caseari, codice attività 47.29.10; commercio al dettaglio di caffè torrefatto, codice attività 47.29.20; commercio al dettaglio di prodotti macrobiotici e dietetici, codice attività 47.29.30; commercio al dettaglio di altri prodotti alimentari in esercizi specializzati nca, codice attività 47.29.90;

67) ISA BM03U - applicabile alle attività di: commercio al dettaglio ambulante di prodotti ortofrutticoli, codice attività 47.81.01; commercio al dettaglio ambulante di prodotti ittici, codice attività 47.81.02; commercio al dettaglio ambulante di carne, codice attività 47.81.03; commercio al dettaglio ambulante di altri prodotti alimentari e bevande nca, codice attività 47.81.09; commercio al dettaglio ambulante di tessuti, articoli tessili per la casa, articoli di abbigliamento, codice attività 47.82.01; commercio al dettaglio ambulante di calzature e pelletterie, codice attività 47.82.02; commercio al dettaglio ambulante di fiori, piante, bulbi, semi e fertilizzanti, codice attività 47.89.01; commercio al dettaglio ambulante di macchine, attrezzature e prodotti per l'agricoltura; attrezzature per il giardinaggio, codice attività 47.89.02; commercio al dettaglio ambulante di profumi e cosmetici; saponi, detersivi ed altri detersivi per qualsiasi uso, codice attività 47.89.03; commercio al dettaglio ambulante di chincaglieria e bigiotteria, codice attività 47.89.04; commercio al dettaglio ambulante di arredamenti per giardino; mobili; tappeti e stuoie; articoli casalinghi; elettrodomestici; materiale elettrico, codice attività 47.89.05; commercio al dettaglio ambulante di altri prodotti nca, codice attività 47.89.09;

68) ISA BM04U - applicabile alle attività di: farmacie, codice attività 47.73.10;

69) ISA BM09U - applicabile alle attività di: commercio all'ingrosso e al dettaglio di autovetture e di autoveicoli leggeri, codice attività 45.11.01; intermediari del commercio di autovetture e di autoveicoli leggeri (incluse le agenzie di compravendita), codice attività 45.11.02; commercio all'ingrosso e al dettaglio di altri autoveicoli, codice attività 45.19.01; intermediari del commercio di altri autoveicoli (incluse le agenzie di compravendita), codice attività 45.19.02; commercio all'ingrosso e al dettaglio di motocicli e ciclomotori, codice attività 45.40.11; intermediari del commercio di motocicli e ciclomotori, codice attività 45.40.12;


70) ISA BM10U - applicabile alle attività di: commercio all'ingrosso di parti e accessori di autoveicoli, codice attività 45.31.01; intermediari del commercio di parti ed accessori di autoveicoli, codice attività 45.31.02; commercio al dettaglio di parti e accessori di autoveicoli, codice attività 45.32.00; commercio all'ingrosso e al dettaglio di parti e accessori per motocicli e ciclomotori, codice attività 45.40.21; intermediari del commercio di parti ed accessori di motocicli e ciclomotori, codice attività 45.40.22;

71) ISA BM18B - applicabile alle attività di: commercio all'ingrosso di animali vivi, codice attività 46.23.00;

72) ISA BM19U - applicabile alle attività di: commercio all'ingrosso di cuoio e pelli gregge e lavorate (escluse le pelli per pellicceria), codice attività 46.24.10; commercio all'ingrosso di pelli gregge e lavorate per pellicceria, codice attività 46.24.20; commercio all'ingrosso di tessuti, codice attività 46.41.10; commercio all'ingrosso di articoli di merceria, filati e passamaneria, codice attività 46.41.20; commercio all'ingrosso di altri articoli tessili, codice attività 46.41.90; commercio all'ingrosso di abbigliamento e accessori, codice attività 46.42.10; commercio all'ingrosso di articoli in pelliccia, codice attività 46.42.20; commercio all'ingrosso di camicie, biancheria intima, maglieria e simili, codice attività 46.42.30; commercio all'ingrosso di calzature e accessori, codice attività 46.42.40; commercio all'ingrosso di articoli in pelle; articoli da viaggio in qualsiasi materiale, codice attività 46.49.50;

73) ISA BM21U - applicabile alle attività di: commercio all'ingrosso di frutta e ortaggi freschi, codice attività 46.31.10; commercio all'ingrosso di frutta e ortaggi conservati, codice attività 46.31.20; commercio all'ingrosso di carne fresca, congelata e surgelata, codice attività 46.32.10; commercio all'ingrosso di prodotti di salumeria, codice attività 46.32.20; commercio all'ingrosso di prodotti lattiero-caseari e di uova, codice attività 46.33.10; commercio all'ingrosso di oli e grassi alimentari di origine vegetale o animale, codice attività 46.33.20; commercio all'ingrosso di bevande alcoliche, codice attività 46.34.10; commercio all'ingrosso di bevande non alcoliche, codice attività 46.34.20; commercio all'ingrosso di zucchero, cioccolato, dolciumi e prodotti da forno, codice attività 46.36.00; commercio all'ingrosso di tè, cacao e spezie, codice attività 46.37.02; commercio all'ingrosso di prodotti della pesca freschi, codice attività 46.38.10; commercio all'ingrosso di prodotti della pesca congelati, surgelati, conservati, secchi, codice attività 46.38.20; commercio all'ingrosso di pasti e piatti pronti, codice attività 46.38.30; commercio all'ingrosso di altri prodotti alimentari, codice attività 46.38.90; commercio all'ingrosso non specializzato di prodotti surgelati, codice attività 46.39.10; commercio all'ingrosso non specializzato di altri prodotti alimentari, bevande e tabacco, codice attività 46.39.20;

74) ISA BM22A - applicabile alle attività di: commercio all'ingrosso di elettrodomestici, di elettronica di consumo audio e video, codice attività 46.43.10; commercio all'ingrosso di supporti registrati, audio, video (Cd, Dvd e altri supporti), codice attività 46.43.20;



commercio all'ingrosso di vetreria e cristalleria, codice attività 46.44.10; commercio all'ingrosso di ceramiche e porcellana, codice attività 46.44.20; commercio all'ingrosso di coltelleria, posateria e pentolame, codice attività 46.44.40; commercio all'ingrosso di articoli per l'illuminazione; materiale elettrico vario per uso domestico, codice attività 46.47.30; commercio all'ingrosso di apparecchi e materiali telefonici, codice attività 46.52.01; commercio all'ingrosso di nastri non registrati, codice attività 46.52.02;

75) ISA BM25U - applicabile alle attività di: commercio all'ingrosso di giochi e giocattoli, codice attività 46.49.30; commercio all'ingrosso di articoli sportivi (incluse le biciclette), codice attività 46.49.40; commercio all'ingrosso di imbarcazioni da diporto, codice attività 46.69.11;

76) ISA BM28U - applicabile alle attività di: commercio al dettaglio di tessuti per l'abbigliamento, l'arredamento e di biancheria per la casa, codice attività 47.51.10; commercio al dettaglio di filati per maglieria e merceria, codice attività 47.51.20; commercio al dettaglio di tappeti, codice attività 47.53.12;

77) ISA BM29U - applicabile alle attività di: commercio al dettaglio di mobili per la casa, codice attività 47.59.10; commercio al dettaglio di articoli in legno, sughero, vimini e articoli in plastica per uso domestico, codice attività 47.59.91;

78) ISA BM32U - applicabile alle attività di: commercio al dettaglio di strumenti musicali e spartiti, codice attività 47.59.60; commercio al dettaglio di oggetti d'arte (incluse le gallerie d'arte), codice attività 47.78.31; commercio al dettaglio di oggetti d'artigianato, codice attività 47.78.32; commercio al dettaglio di arredi sacri ed articoli religiosi, codice attività 47.78.33; commercio al dettaglio di articoli da regalo e per fumatori, codice attività 47.78.34; commercio al dettaglio di bomboniere, codice attività 47.78.35; commercio al dettaglio di chincaglieria e bigiotteria (inclusi gli oggetti ricordo e gli articoli di promozione pubblicitaria), codice attività 47.78.36; commercio al dettaglio di articoli per le belle arti, codice attività 47.78.37; commercio al dettaglio di mobili usati e oggetti di antiquariato, codice attività 47.79.20;

79) ISA BM36U - applicabile alle attività di: commercio all'ingrosso di libri, riviste e giornali, codice attività 46.49.20;

80) ISA BM41U - applicabile alle attività di: commercio all'ingrosso di computer, apparecchiature informatiche periferiche e di *software*, codice attività 46.51.00; commercio all'ingrosso di mobili per ufficio e negozi, codice attività 46.65.00; commercio all'ingrosso di altre macchine e attrezzature per ufficio, codice attività 46.66.00;

81) ISA BM46U - applicabile alle attività di: commercio all'ingrosso di articoli per fotografia, cinematografia e ottica, codice attività 46.43.30; commercio all'ingrosso di strumenti e attrezzature di misurazione per uso scientifico, codice attività 46.69.91;

82) ISA BM47U - applicabile alle attività di: commercio al dettaglio di natanti e accessori, codice attività 47.64.20;

83) ISA BM80U - applicabile alle attività di: commercio al dettaglio di carburante per autotrazione, codice attività 47.30.00;

84) ISA BM82U - applicabile alle attività di: commercio all'ingrosso di minerali metalliferi, di metalli ferrosi e prodotti semilavorati, codice attività 46.72.10; commercio all'ingrosso di metalli non ferrosi e prodotti semilavorati, codice attività 46.72.20;


85) ISA BM83U - applicabile alle attività di: commercio all'ingrosso di fertilizzanti e di altri prodotti chimici per l'agricoltura, codice attività 46.75.01; commercio all'ingrosso di prodotti chimici per l'industria, codice attività 46.75.02; commercio all'ingrosso di gomma greggia, materie plastiche in forme primarie e semilavorati, codice attività 46.76.20;

86) ISA BM90U - applicabile alle attività di: commercio al dettaglio di qualsiasi tipo di prodotto effettuato via internet, codice attività 47.91.10; commercio al dettaglio di qualsiasi tipo di prodotto effettuato per televisione, codice attività 47.91.20; commercio al dettaglio di qualsiasi tipo di prodotto per corrispondenza, radio, telefono, codice attività 47.91.30; commercio al dettaglio di prodotti vari, mediante l'intervento di un dimostratore o di un incaricato alla vendita (porta a porta), codice attività 47.99.10;

87) ISA CG14U - applicabile alle attività di: ricevitorie del lotto, SuperEnalotto, Totocalcio eccetera, codice attività 92.00.01; altre attività connesse con le lotterie e le scommesse, codice attività 92.00.09; attività di club sportivi, codice attività 93.12.00; enti e organizzazioni sportive, promozione di eventi sportivi, codice attività 93.19.10; altre attività sportive nca, codice attività 93.19.99.

2. Gli elementi necessari alla determinazione del punteggio di affidabilità relativo agli indici indicati nel comma 1 sono individuati sulla base della nota tecnica e metodologica, delle tabelle dei coefficienti e della lista delle variabili per l'applicazione dell'indice di cui agli allegati di seguito riportati, nonché delle analisi territoriali, del coefficiente individuale e delle matrici per l'applicazione e degli altri elementi di cui ai successivi commi da 3 a 6:

1. per l'indice BA01U;
2. per l'indice BA02U;
3. per l'indice BD03U;
4. per l'indice BD04U;
5. per l'indice BD07U;
6. per l'indice BD09U;
7. per l'indice BD18U;
8. per l'indice BD20U;
9. per l'indice BD21U;
10. per l'indice BD24U;
11. per l'indice BD25U;
12. per l'indice BD29U;
13. per l'indice BD30U;
14. per l'indice BD32U;
15. per l'indice BD35U;
16. per l'indice BD40U;
17. per l'indice BD45U;



18. per l'indice BD46U;
 19. per l'indice BD47U;
 20. per l'indice BD48U;
 21. per l'indice BD49U;
 22. per l'indice BD50U;
 23. per l'indice BD51U;
 24. per l'indice BD52U;
 25. per l'indice BG01U;
 26. per l'indice BG02U;
 27.A per l'indice BG03U per i contribuenti esercenti attività d'impresa;
 27.B per l'indice BG03U per i contribuenti esercenti arti e professioni;
 28.A per l'indice BG04U per i contribuenti esercenti attività d'impresa;
 28.B per l'indice BG04U per i contribuenti esercenti arti e professioni;
 29. per l'indice BG05U;
 30. per l'indice BG06U;
 31. per l'indice BG07U;
 32.A per l'indice BG08U per i contribuenti esercenti attività d'impresa;
 32.B per l'indice BG08U per i contribuenti esercenti arti e professioni;
 33. per l'indice BG09U;
 34.A per l'indice BG10U per i contribuenti esercenti attività d'impresa;
 34.B per l'indice BG10U per i contribuenti esercenti arti e professioni;
 35.A per l'indice BG11U per i contribuenti esercenti attività d'impresa;
 35.B per l'indice BG11U per i contribuenti esercenti arti e professioni;
 36. per l'indice BG12U;
 37.A per l'indice BG13U per i contribuenti esercenti attività d'impresa;
 37.B per l'indice BG13U per i contribuenti esercenti arti e professioni;
 38.A per l'indice BG15U per i contribuenti esercenti attività d'impresa;
 38.B per l'indice BG15U per i contribuenti esercenti arti e professioni;
 39. per l'indice BG33U;
 40.A per l'indice BG41U per i contribuenti esercenti attività d'impresa;
 40.B per l'indice BG41U per i contribuenti esercenti arti e professioni;
 41. per l'indice BG48U;
 42. per l'indice BG51U;
 43.A per l'indice BG53U per i contribuenti esercenti attività d'impresa;
 43.B per l'indice BG53U per i contribuenti esercenti arti e professioni;
 44. per l'indice BG57U;
 45. per l'indice BG66U;
46. per l'indice BG67U;
 47. per l'indice BG70U;
 48. per l'indice BG72U;
 49.A per l'indice BG73U per i contribuenti esercenti attività d'impresa;
 49.B per l'indice BG73U per i contribuenti esercenti arti e professioni;
 50. per l'indice BG76U;
 51. per l'indice BG81U;
 52.A per l'indice BG82U per i contribuenti esercenti attività d'impresa;
 52.B per l'indice BG82U per i contribuenti esercenti arti e professioni;
 53.A per l'indice BG87U per i contribuenti esercenti attività d'impresa;
 53.B per l'indice BG87U per i contribuenti esercenti arti e professioni;
 54. per l'indice BG90U;
 55.A per l'indice BG91U per i contribuenti esercenti attività d'impresa;
 55.B per l'indice BG91U per i contribuenti esercenti arti e professioni;
 56. per l'indice BG92U;
 57.A per l'indice BG93U per i contribuenti esercenti attività d'impresa;
 57.B per l'indice BG93U per i contribuenti esercenti arti e professioni;
 58.A per l'indice BG94U per i contribuenti esercenti attività d'impresa;
 58.B per l'indice BG94U per i contribuenti esercenti arti e professioni;
 59. per l'indice BG98U;
 60.A per l'indice BG99U per i contribuenti esercenti attività d'impresa;
 60.B per l'indice BG99U per i contribuenti esercenti arti e professioni;
 61. per l'indice BK10U;
 62.A per l'indice BK26U per i contribuenti esercenti attività d'impresa;
 62.B per l'indice BK26U per i contribuenti esercenti arti e professioni;
 63. per l'indice BK27U;
 64.A per l'indice BK28U per i contribuenti esercenti attività d'impresa;
 64.B per l'indice BK28U per i contribuenti esercenti arti e professioni;
 65.A per l'indice BK30U per i contribuenti esercenti attività d'impresa;
 65.B per l'indice BK30U per i contribuenti esercenti arti e professioni;
 66. per l'indice BM01U;
 67. per l'indice BM03U;
 68. per l'indice BM04U;
 69. per l'indice BM09U;
 70. per l'indice BM10U;



- 71. per l'indice BM18B;
- 72. per l'indice BM19U;
- 73. per l'indice BM21U;
- 74. per l'indice BM22A;
- 75. per l'indice BM25U;
- 76. per l'indice BM28U;
- 77. per l'indice BM29U;
- 78. per l'indice BM32U;
- 79. per l'indice BM36U;
- 80. per l'indice BM41U;
- 81. per l'indice BM46U;
- 82. per l'indice BM47U;
- 83. per l'indice BM80U;
- 84. per l'indice BM82U;
- 85. per l'indice BM83U;
- 86. per l'indice BM90U;

87.A per l'indice CG14U per i contribuenti esercenti attività d'impresa;

87.B per l'indice CG14U per i contribuenti esercenti arti e professioni.

3. La metodologia seguita per individuare gli specifici indicatori territoriali utilizzati per tenere conto del luogo in cui viene svolta l'attività economica è riportata nei seguenti allegati:

95. per la territorialità del livello delle quotazioni immobiliari;

96. per la territorialità del livello dei canoni di locazione degli immobili;

97. per la territorialità del livello del reddito medio imponibile ai fini dell'addizionale IRPEF.

Gli specifici indicatori territoriali di cui al presente comma sono utilizzati ai fini della determinazione del punteggio di affidabilità relativo agli indici sintetici di affidabilità fiscale in vigore per il periodo d'imposta 2020.

4. Gli ulteriori elementi necessari alla determinazione del punteggio di affidabilità relativo agli indici sintetici di affidabilità fiscale indicati nel comma 1 sono riportati nelle note tecniche e metodologiche della territorialità generale approvata con decreto del Ministro dell'economia e delle finanze 6 marzo 2008 e successive modificazioni, della territorialità del commercio approvata con decreto del Ministro dell'economia e delle finanze 6 marzo 2008 e successive modificazioni e di quelle di cui agli allegati:

89. per le modalità di calcolo del coefficiente individuale;

90. per le matrici per l'applicazione;

91. per la gestione del numero delle unità locali;

92. per i criteri di arrotondamento.

5. Per il periodo d'imposta in corso al 31 dicembre 2020, nei confronti delle imprese che, per il medesimo periodo d'imposta, determinano il reddito secondo quanto previsto dall'art. 66, del testo unico delle imposte sui redditi, approvato con decreto del Presidente della Repubblica 22 dicembre 1986, n. 917, e successive modificazioni, e che nel periodo di imposta precedente hanno determinato il reddito secondo quanto previsto dall'art. 56 del me-

desimo testo unico delle imposte sui redditi, o viceversa, gli elementi necessari alla determinazione del punteggio di affidabilità relativo agli indici sintetici di affidabilità fiscale in vigore per il periodo d'imposta 2020, sono individuati anche sulla base della nota tecnica e metodologica di cui all'allegato 93.

6. I dati che l'Agenzia delle entrate fornisce ai contribuenti per l'applicazione, per il periodo di imposta in corso al 31 dicembre 2020, degli indici sintetici di affidabilità fiscale in vigore per il medesimo periodo d'imposta, sono individuati ed elaborati come indicato nell'allegato 94.

7. Gli elementi necessari per la descrizione della metodologia utilizzata per la costruzione degli indici sintetici di affidabilità fiscale indicati nel comma 1, sono riportati nella nota tecnica e metodologica di cui all'allegato 88.

I criteri di arrotondamento, indicati nella nota tecnica e metodologia di cui all'allegato 92, sono stati applicati anche nella fase di costruzione degli indici sintetici di affidabilità fiscale di cui al comma 1.

8. L'individuazione delle variabili da utilizzare per l'applicazione degli indici sintetici di affidabilità fiscale, approvati con il presente decreto è stata effettuata sulla base delle informazioni acquisite dalle dichiarazioni fiscali previste dall'ordinamento vigente e da altre fonti, come previsto dal comma 3 dell'art. 9-bis del decreto-legge 24 aprile 2017, n. 50, convertito con la legge 21 giugno 2017, n. 96. I contribuenti a cui si applicano gli indici, a tal fine, comunicano, in sede di dichiarazione dei redditi, i dati economici, contabili e strutturali rilevanti per l'applicazione degli stessi, sulla base di quanto previsto dalla relativa documentazione tecnica e metodologica approvata con il presente decreto, indipendentemente dal regime di determinazione del reddito utilizzato, tenuto conto di quanto precisato al successivo art. 4, comma 9.

Art. 2.

Modalità di applicazione degli indici sintetici di affidabilità fiscale

1. Gli indici sintetici di affidabilità fiscale di cui ai punti da 1 a 26, da 29 a 31, 33, 36, 39, 41, 42, da 44 a 48, 50, 51, 54, 56, 59, e da 66 a 86 del comma 1 dell'art. 1, si applicano ai contribuenti esercenti attività d'impresa che svolgono in maniera prevalente le attività indicate nei corrispondenti punti del citato comma 1, fermo restando il disposto dell'art. 3.

2. Gli indici sintetici di affidabilità fiscale di cui ai punti 61 e 63 del comma 1 dell'art. 1, si applicano ai contribuenti esercenti arti e professioni che svolgono in maniera prevalente le attività indicate nei corrispondenti punti del citato comma 1, fermo restando il disposto dell'art. 3.

3. Gli indici sintetici di affidabilità fiscale di cui ai punti da 27 a 28, 32, 34, 35, 37, 38, 40, 43, 52, 53, 55, 57, 58, 62, 64, 65 e 87 del comma 1 dell'art. 1, si applicano ai contribuenti esercenti attività d'impresa, ovvero arti e professioni che svolgono in maniera prevalente le attività indicate nei corrispondenti punti del citato comma 1, fermo restando il disposto dell'art. 3.



4. L'indice sintetico di affidabilità fiscale BG73U, di cui al punto 49 del comma 1, si applica, fermo restando il disposto dell'art. 3, ai contribuenti esercenti attività d'impresa che svolgono in maniera prevalente le attività ivi indicate e ai contribuenti esercenti attività di lavoro autonomo che svolgono in maniera prevalente le seguenti attività: spedizionieri e agenzie di operazioni doganali, codice attività 52.29.10; intermediari dei trasporti, codice attività 52.29.21; altre attività postali e di corriere senza obbligo di servizio universale, codice attività 53.20.00.

5. L'indice sintetico di affidabilità fiscale BG99U, di cui al punto 60 del comma 1, si applica, fermo restando il disposto dell'art. 3, ai contribuenti esercenti attività d'impresa che svolgono in maniera prevalente le attività ivi indicate e ai contribuenti esercenti attività di lavoro autonomo che svolgono in maniera prevalente le seguenti attività: posto telefonico pubblico ed *internet point*, codice attività 61.90.20; Altre attività dei servizi di informazione nca, codice attività 63.99.00; agenzie ed agenti o procuratori per lo spettacolo e lo sport, codice attività 74.90.94; altre attività professionali nca, codice attività 74.90.99; concessione dei diritti di sfruttamento di proprietà intellettuale e prodotti simili (escluse le opere protette dal copyright), codice attività 77.40.00; servizi integrati di supporto per le funzioni d'ufficio, codice attività 82.11.01; gestione di uffici temporanei, uffici residence, codice attività 82.11.02; servizi di fotocopiatura, preparazione di documenti e altre attività di supporto specializzate per le funzioni d'ufficio, codice attività 82.19.09; servizi di stenotipia, codice attività 82.99.91; altri servizi di sostegno alle imprese nca, codice attività 82.99.99; agenzie matrimoniali e d'incontro, codice attività 96.09.03; servizi di cura degli animali da compagnia (esclusi i servizi veterinari), codice attività 96.09.04; organizzazione di feste e cerimonie, codice attività 96.09.05; altre attività di servizi per la persona nca, codice attività 96.09.09.

6. In caso di esercizio di più attività d'impresa, ovvero di più attività professionali, per attività prevalente, con riferimento alla quale si applicano gli indici sintetici di affidabilità fiscale, si intende l'insieme delle attività dalle quali deriva, nel corso del periodo d'imposta, il maggiore ammontare di ricavi o di compensi, determinato attraverso la somma dei ricavi o compensi afferenti tutte le attività previste dallo specifico indice, secondo quanto disposto dai relativi decreti ministeriali di approvazione.

7. Gli indici sintetici di affidabilità fiscale approvati con il presente decreto si applicano a decorrere dal periodo di imposta in corso alla data del 31 dicembre 2020.

Art. 3.

Categorie di contribuenti alle quali non si applicano gli indici sintetici di affidabilità fiscale

1. Oltre alle tipologie di soggetti individuate al comma 6 dell'art. 9-bis, del decreto-legge 24 aprile 2017, n. 50, convertito con la legge 21 giugno 2017, n. 96, gli indici sintetici di affidabilità fiscale approvati con il presente decreto non si applicano nei confronti:

a) dei contribuenti che hanno dichiarato ricavi di cui all'art. 85, comma 1, esclusi quelli di cui alle lettere c), d) ed e), ovvero, compensi di cui all'art. 54, comma 1, del

testo unico delle imposte sui redditi, approvato con decreto del Presidente della Repubblica 22 dicembre 1986, n. 917, e successive modificazioni, di ammontare superiore a euro 5.164.569;

b) dei contribuenti che si avvalgono del regime forfetario agevolato, previsto dall'art. 1, commi da 54 a 89, della legge 23 dicembre 2014, n. 190, del regime fiscale di vantaggio per l'imprenditoria giovanile e lavoratori in mobilità di cui all'art. 27, commi 1 e 2, del decreto-legge 6 luglio 2011, n. 98, convertito, con modificazioni, dalla legge 15 luglio 2011, n. 111, e dei contribuenti che determinano il reddito con altre tipologie di criteri forfetari;

c) dei contribuenti che esercitano due o più attività di impresa, non rientranti nel medesimo indice sintetico di affidabilità fiscale, qualora l'importo dei ricavi dichiarati relativi alle attività non rientranti tra quelle prese in considerazione dall'indice sintetico di affidabilità fiscale relativo all'attività prevalente, superi il 30 per cento dell'ammontare totale dei ricavi dichiarati;

d) delle società cooperative, società consortili e consorzi che operano esclusivamente a favore delle imprese socie o associate e delle società cooperative costituite da utenti non imprenditori che operano esclusivamente a favore degli utenti stessi.

2. L'indice BG72U non si applica nei confronti dei soggetti che esercitano, in ogni forma di società cooperativa, una delle seguenti attività:

a) trasporto con taxi, codice attività 49.32.10;

b) trasporto mediante noleggio di autovetture da rimessa con conducente, codice attività 49.32.20.

3. Gli indici sintetici di affidabilità fiscale approvati con il presente decreto e con il decreto del Ministro dell'economia e delle finanze 24 dicembre 2019, non si applicano, per il periodo d'imposta in corso al 31 dicembre 2020, nei confronti dei soggetti che svolgono attività d'impresa, arte o professione partecipanti a un gruppo IVA di cui al Titolo V-bis del decreto del Presidente della Repubblica 26 ottobre 1972, n. 633.


4. Con provvedimento del direttore dell'Agenzia delle entrate sono individuate le tipologie di contribuenti che, ancorché esclusi dall'applicazione degli indici, sono comunque tenuti alla comunicazione dei dati economici, contabili e strutturali previsti al comma 4 dell'art. 9-bis del decreto-legge 24 aprile 2017, n. 50, convertito con la legge 21 giugno 2017, n. 96.

Art. 4.

Determinazione del punteggio di affidabilità fiscale

1. Sulla base degli indici approvati con il presente decreto è espresso, su una scala da 1 a 10, il grado di affidabilità fiscale riconosciuto a ciascun contribuente, anche al fine di consentire a quest'ultimo, sulla base dei dati dichiarati entro i termini ordinariamente previsti, l'accesso al regime premiale previsto al comma 11 dell'art. 9-bis, del decreto-legge 24 aprile 2017, n. 50, convertito con la legge 21 giugno 2017, n. 96.

2. Il programma informatico, realizzato dall'Agenzia delle entrate ai sensi del comma 5 dell'art. 9-bis, del decreto-legge 24 aprile 2017, n. 50, convertito con la legge 21 giugno 2017, n. 96, di ausilio all'applicazione



degli indici sintetici di affidabilità fiscale segnala anche il punteggio relativo agli indicatori elementari tesi a verificare la normalità e la coerenza della gestione aziendale o professionale, anche con riferimento a diverse basi imponibili.

3. Il programma informatico di cui al comma precedente consente altresì al contribuente la possibilità di indicare l'inattendibilità delle informazioni desunte dalle banche dati rese disponibili dall'Agenzia delle entrate. Laddove l'informazione risulta modificabile sulla base di quanto previsto nell'allegato n. 94 al presente decreto, è altresì possibile inserire i dati ritenuti corretti dal contribuente stesso.

4. Con riferimento agli indici approvati con il presente decreto, ad eccezione di quelli di cui al comma successivo, ai fini dell'attribuzione del punteggio relativo agli indicatori elementari tesi a verificare la normalità e la coerenza della gestione aziendale o professionale, relativa alle diverse basi imponibili, i ricavi, ovvero, i compensi dichiarati, da confrontare con quelli presunti in base agli indicatori elementari, sono quelli di cui all'art. 85 del testo unico delle imposte sui redditi approvato con decreto del Presidente della Repubblica 22 dicembre 1986, n. 917, e successive modificazioni, ad esclusione di quelli previsti dalle lettere *c)*, *d)*, *e)* e *f)*, del comma 1 del medesimo articolo, del citato testo unico, ovvero i compensi di cui all'art. 54, comma 1, del citato testo unico.

5. Con riferimento agli indici sintetici di affidabilità fiscale BM01U, BM80U e CG14U, approvati con il presente decreto, i ricavi dichiarati, da confrontare con quelli presunti in base agli indicatori elementari, sono quelli di cui all'art. 85 del testo unico delle imposte sui redditi approvato con decreto del Presidente della Repubblica 22 dicembre 1986, n. 917, e successive modificazioni, ad esclusione di quelli previsti dalle lettere *c)*, *d)*, *e)* e *f)*, del comma 1 del medesimo articolo, del citato testo unico, nonché dei ricavi derivanti dalla vendita di generi soggetti ad aggio o ricavo fisso.

6. Ai medesimi fini di cui al precedente comma 4, per le imprese che eseguono opere, forniture e servizi pattuiti come oggetto unitario e con tempo di esecuzione ultrannuale i ricavi dichiarati, da confrontare con quelli presunti in base agli indicatori elementari, vanno aumentati delle rimanenze finali e diminuiti delle esistenze iniziali valutate ai sensi dell'art. 93, commi da 1 a 4, del testo unico delle imposte sui redditi approvato con decreto del Presidente della Repubblica 22 dicembre 1986, n. 917, e successive modificazioni.

7 Per l'indice BG06U, approvato con il presente decreto, tenuto conto della specifica attività economica per la quale è stato elaborato lo stesso, della metodologia adottata a tal fine, nonché dell'individuazione delle variabili di cui al comma 8 dell'art. 1, ai medesimi fini di cui al precedente comma 4, i ricavi dichiarati, da confrontare con quelli presunti in base agli indicatori elementari, vanno altresì aumentati del «risultato positivo della gestione finanziaria».

8 Per l'indice BG72U, approvato con il presente decreto, tenuto conto della specifica attività economica per la quale è stato elaborato lo stesso, della metodologia adottata a tal fine, nonché dell'individuazione delle variabili

di cui al comma 8 dell'art. 1, ai medesimi fini di cui al precedente comma 4, i ricavi dichiarati, da confrontare con quelli presunti in base agli indicatori elementari, vanno altresì aumentati dei «contributi ordinari in conto esercizio per l'attività di trasporto pubblico di linea».

9. Per migliorare il proprio profilo di affidabilità, nonché per accedere al regime premiale di cui al comma 11 dell'art. 9-*bis*, del decreto-legge 24 aprile 2017, n. 50, convertito con la legge 21 giugno 2017, n. 96, i contribuenti interessati possono indicare nelle dichiarazioni fiscali ulteriori componenti positivi, non risultanti dalle scritture contabili, rilevanti per la determinazione della base imponibile ai fini delle imposte sui redditi. Tali ulteriori componenti positivi rilevano anche ai fini dell'imposta regionale sulle attività produttive e determinano un corrispondente maggior volume di affari rilevante ai fini dell'imposta sul valore aggiunto. Ai fini dell'imposta sul valore aggiunto, salva prova contraria, all'ammontare degli ulteriori componenti positivi di cui ai precedenti periodi si applica, tenendo conto dell'esistenza di operazioni non soggette ad imposta ovvero soggette a regimi speciali, l'aliquota media risultante dal rapporto tra l'imposta relativa alle operazioni imponibili, diminuita di quella relativa alle cessioni di beni ammortizzabili, e il volume d'affari dichiarato.

10. La dichiarazione degli importi di cui al comma precedente non comporta l'applicazione di sanzioni e interessi a condizione che il versamento delle relative imposte sia effettuato entro il termine e con le modalità previsti per il versamento a saldo delle imposte sui redditi, con facoltà di effettuare il pagamento rateale delle somme dovute a titolo di saldo e di acconto delle imposte ai sensi dell'art. 20 del decreto legislativo 9 luglio 1997, n. 241.

11. Per il periodo di imposta 2020, non forniscono esiti di anomalia gli indicatori elementari di anomalia, elaborati al fine di evidenziare incongruenze riconducibili ad ingiustificati disallineamenti tra le informazioni dichiarate nei modelli di rilevazione dei dati per l'applicazione degli indici sintetici di affidabilità fiscale e le informazioni diverse da quelle fiscali, di seguito individuate: anagrafica, dichiarazioni fiscali presentate all'Agenzia delle entrate, versamenti effettuati, atti registrati, studi di settore, rimborsi, comunicazioni dei prospetti di liquidazione trimestrali dell'IVA, crediti IVA e agevolazioni utilizzabili in compensazione, dichiarazioni di condono e comunicazioni di concordato, informazioni sullo stato di iscrizione al VIES, comunicazioni inviate all'Agenzia delle entrate, comunicazioni inviate dall'Agenzia delle entrate.

Il presente decreto sarà pubblicato nella *Gazzetta Ufficiale* della Repubblica italiana.

Roma, 2 febbraio 2021

Il Ministro: GUALTIERI




ALLEGATO 1

NOTA TECNICA E METODOLOGICA

INDICE SINTETICO DI AFFIDABILITÀ FISCALE

BA01U

COLTIVAZIONI AGRICOLE, SILVICOLTURA ED UTILIZZO DI
AREE FORESTALI



APPLICAZIONE DELL'ISA


L'indice sintetico di affidabilità fiscale (ISA) esprime un giudizio di sintesi sull'affidabilità dei comportamenti fiscali del soggetto.

L'ISA è calcolato come media aritmetica di un insieme d'indicatori elementari e rappresenta il posizionamento del contribuente rispetto a tali indicatori attribuendo al soggetto un valore di sintesi, in scala da 1 a 10, dei singoli indicatori elementari: più basso sarà il valore dell'indice, minore sarà l'affidabilità fiscale del soggetto, più alto sarà il valore, più alta sarà l'affidabilità fiscale del soggetto.

I contribuenti interessati possono indicare ulteriori componenti positivi non risultanti dalle scritture contabili, che concorrono al calcolo degli indicatori elementari, per migliorare il proprio profilo di affidabilità fiscale.

Le attività economiche (ATECO 2007) oggetto dell'indice sintetico di affidabilità fiscale BA01U sono di seguito riportate:

- 01.11.10 - Coltivazione di cereali (escluso il riso)
- 01.11.20 - Coltivazione di semi oleosi
- 01.11.30 - Coltivazione di legumi da granella
- 01.11.40 - Coltivazioni miste di cereali, legumi da granella e semi oleosi
- 01.12.00 - Coltivazione di riso
- 01.13.10 - Coltivazione di ortaggi (inclusi i meloni) in foglia, a fusto, a frutto, in radici, bulbi e tuberi in piena aria (escluse barbabietola da zucchero e patate)
- 01.13.21 - Coltivazione di ortaggi (inclusi i meloni) in foglia, a fusto, a frutto, in radici, bulbi e tuberi in colture protette fuori suolo (escluse barbabietola da zucchero e patate)
- 01.13.29 - Coltivazione di ortaggi (inclusi i meloni) in foglia, a fusto, a frutto, in radici, bulbi e tuberi in colture protette ad esclusione delle colture fuori suolo (escluse barbabietola da zucchero e patate)
- 01.13.30 - Coltivazione di barbabietola da zucchero
- 01.13.40 - Coltivazione di patate
- 01.15.00 - Coltivazione di tabacco



- 01.16.00 - Coltivazione di piante per la preparazione di fibre tessili
- 01.19.10 - Coltivazione di fiori in piena aria
- 01.19.21 - Coltivazione di fiori in colture protette fuori suolo
- 01.19.29 - Coltivazione di fiori in colture protette ad esclusione delle colture fuori suolo
- 01.19.90 - Coltivazione di piante da foraggio e di altre colture non permanenti
- 01.21.00 - Coltivazione di uva
- 01.22.00 - Coltivazione di frutta di origine tropicale e subtropicale
- 01.23.00 - Coltivazione di agrumi
- 01.24.00 - Coltivazione di pomacee e frutta a nocciolo
- 01.25.00 - Coltivazione di altri alberi da frutta, frutti di bosco e frutta in guscio
- 01.26.00 - Coltivazione di frutti oleosi
- 01.27.00 - Coltivazione di piante per la produzione di bevande
- 01.28.00 - Coltivazione di spezie, piante aromatiche e farmaceutiche
- 01.29.00 - Coltivazione di altre colture permanenti (inclusi alberi di Natale)
- 01.30.00 - Riproduzione delle piante
- 01.50.00 - Coltivazioni agricole associate all'allevamento di animali: attività mista
- 01.61.00 - Attività di supporto alla produzione vegetale
- 01.63.00 - Attività che seguono la raccolta
- 01.64.09 - Altre lavorazioni delle sementi per la semina
- 02.10.00 - Silvicultura e altre attività forestali
- 02.20.00 - Utilizzo di aree forestali
- 02.30.00 - Raccolta di prodotti selvatici non legnosi
- 02.40.00 - Servizi di supporto per la silvicultura

I criteri generali seguiti per la costruzione dell'indice sintetico di affidabilità fiscale BA01U sono riportati nell'**Allegato 88**.

Di seguito sono rappresentate le modalità di calcolo dell'indice sintetico di affidabilità fiscale BA01U per l'applicazione al singolo contribuente dal periodo di imposta 2020.



MODELLI DI BUSINESS

Ai fini della definizione degli indicatori elementari, i contribuenti interessati all'applicazione dell'ISA BA01U sono classificati in gruppi omogenei che presentano al loro interno caratteristiche il più possibile simili in termini di modalità di operare sul mercato in base al "Modello di Business" (MoB) adottato.

I modelli di business rappresentano la struttura della catena del valore alla base del processo di produzione del bene o del servizio e sono espressione delle differenze fondamentali che derivano dalle diverse articolazioni organizzative con cui tale processo viene effettuato o da specifiche competenze.


Per l'ISA BA01U i MoB individuati sono i seguenti (la numerosità indicata è riferita alle imprese della base dati di costruzione, p.i. 2018):

- **MoB 1 - Imprese che generalmente svolgono attività agricola di coltivazione e manipolazione/trasformazione di ortaggi in foglia, a fusto, a frutto, in radici, bulbi e tuberi in colture protette** (Numerosità: 322);
- **MoB 2 - Imprese che svolgono principalmente attività di riproduzione delle piante** (Numerosità: 312);
- **MoB 3 - Imprese che generalmente svolgono attività agricola di coltivazione e manipolazione/trasformazione di altri frutti** (Numerosità: 389). Le imprese appartenenti a questo Modello di Business svolgono attività di coltivazione e manipolazione/trasformazione prevalentemente di pomacee e frutta a nocciolo, frutta di origine tropicale e subtropicale, altri alberi da frutta, frutti di bosco e frutta in guscio;
- **MoB 4 - Imprese che svolgono prevalentemente attività di utilizzo di aree forestali** (Numerosità: 1.220);
- **MoB 5 - Imprese che svolgono prevalentemente attività di supporto alla produzione vegetale e attività di servizi connesse non in conto terzi** (Numerosità: 1.866);
- **MoB 6 - Imprese che svolgono per lo più attività agricola di coltivazione e manipolazione/trasformazione di agrumi** (Numerosità: 334);
- **MoB 7 - Imprese che generalmente svolgono attività agricola di coltivazione e manipolazione/trasformazione di cereali, legumi da granella e semi oleosi** (Numerosità: 1.831);
- **MoB 8 - Imprese che svolgono prevalentemente altre tipologie di attività** (Numerosità: 2.864);



- **MoB 9 - Imprese che svolgono per lo più attività mista di coltivazione agricola associata all'allevamento di animali** (Numerosità: 551);
- **MoB 10 - Imprese che generalmente svolgono attività agricola di coltivazione e manipolazione/trasformazione di ortaggi in foglia, a fusto, a frutto, in radici, bulbi e tuberi coltivati in piena aria** (Numerosità: 835);
- **MoB 11 - Imprese che svolgono principalmente attività di silvicoltura e altre attività forestali** (Numerosità: 617);
- **MoB 12 - Imprese che svolgono per lo più attività agricola di coltivazione e manipolazione/trasformazione di frutti oleosi e oli di oliva ed altri oli e grassi vegetali** (Numerosità: 958);
- **MoB 13 - Imprese che svolgono per lo più attività agricola di coltivazione e manipolazione/trasformazione di fiori e altre colture non permanenti** (Numerosità: 437);
- **MoB 14 - Imprese che svolgono per lo più attività agricola di coltivazione e manipolazione/trasformazione di uva, vini e mosti** (Numerosità: 1.233);
- **MoB 15 - Imprese che svolgono principalmente attività di supporto alla produzione vegetale e attività di servizi connesse in conto terzi** (Numerosità: 2.883);
- **MoB 16 - Imprese che generalmente forniscono servizi di supporto per la silvicoltura** (Numerosità: 179);
- **MoB 17 - Imprese che svolgono prevalentemente attività che seguono la raccolta e lavorazione di sementi per la semina** (Numerosità: 349).

Per la descrizione degli elementi che permettono l'assegnazione del contribuente ai MoB si rimanda al **Sub Allegato 1.A**.



INDICATORI ELEMENTARI

Gli indicatori elementari utilizzati ai fini del calcolo dell'indice sintetico di affidabilità fiscale per l'ISA BA01U sono differenziati **in due gruppi**:

1. **Indicatori elementari di affidabilità.** Tali indicatori individuano l'attendibilità di relazioni e rapporti tra grandezze di natura contabile e strutturale, tipici del settore e/o del modello organizzativo di riferimento, all'interno di specifici intervalli di valori su una scala da 1 a 10.

A questo gruppo appartengono gli indicatori elementari:

- Ricavi per addetto;
- Valore aggiunto per addetto;
- Reddito per addetto.

2. **Indicatori elementari di anomalia.** Tali indicatori segnalano la presenza di profili contabili e/o gestionali atipici rispetto al settore e/o al modello organizzativo di riferimento o evidenziano incongruenze riconducibili ad ingiustificati disallineamenti tra le informazioni dichiarate nei modelli di rilevazione dei dati per l'applicazione degli ISA, ovvero tra queste e le informazioni presenti nei modelli dichiarativi e/o in altre banche dati, con riferimento a diverse annualità d'imposta. Gli indicatori partecipano al calcolo dell'indice sintetico di affidabilità fiscale soltanto quando l'anomalia è presente; trattandosi di indicatori riferibili unicamente ad anomalie, il relativo punteggio di affidabilità fiscale viene misurato o con una scala da 1 a 5 o con il valore 1 che evidenzia la presenza di una grave anomalia.

A questo gruppo appartengono gli indicatori elementari suddivisi nelle successive sezioni:

Gestione caratteristica:

- Costo del venduto e per la produzione di servizi negativo;
- Corrispondenza delle esistenze di prodotti finiti, materie prime e merci con le relative rimanenze;
- Corrispondenza delle esistenze di opere e servizi di durata ultrannuale con le relative rimanenze;
- Copertura delle spese per dipendente;
- Analisi dell'apporto di lavoro delle figure non dipendenti;
- Assenza del numero di associati in partecipazione in presenza dei relativi utili;
- Margine operativo lordo negativo.

Gestione dei beni strumentali:



- Incidenza degli ammortamenti;
- Incidenza dei costi per beni mobili acquisiti in dipendenza di contratti per locazione finanziaria.

Redditività:

- Reddito operativo negativo;
- Risultato ordinario negativo.

Gestione extra-caratteristica:

- Incidenza degli accantonamenti;
- Incidenza degli oneri finanziari netti sul reddito operativo lordo.

Attività non inerenti:

- Modalità di svolgimento dell'attività: Attività agrituristica > 50% dei ricavi;
- Modalità di svolgimento dell'attività: Produzione di energia da fonti rinnovabili > 50% dei ricavi.

Le formule delle variabili e degli indicatori sono riportate nel **Sub Allegato 1.D**.



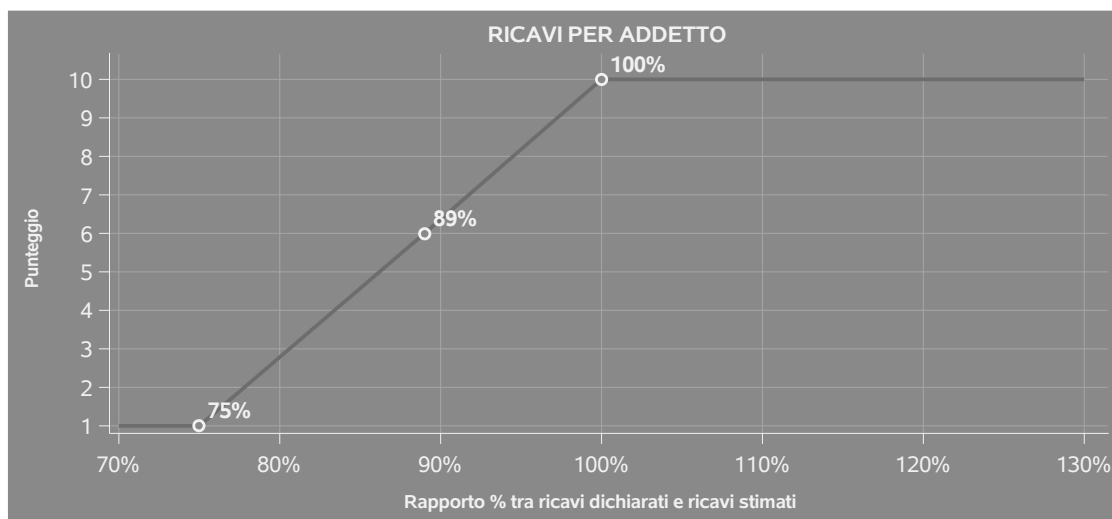
INDICATORI ELEMENTARI DI AFFIDABILITÀ

RICAVI PER ADDETTO

L'indicatore misura l'affidabilità dell'ammontare di ricavi che un'impresa consegue attraverso il processo produttivo con riferimento al contributo di ciascun addetto.

L'indicatore è calcolato come rapporto tra i ricavi dichiarati per addetto e i ricavi per addetto stimati.

A tale indicatore viene associato un punteggio che varia su una scala da 1 a 10. Quando i ricavi dichiarati sono maggiori o uguali rispetto a quelli stimati, ovvero il rapporto tra i ricavi dichiarati e i ricavi stimati presenta un valore pari o superiore ad 1, il punteggio assume valore 10; quando il citato rapporto presenta un valore pari o inferiore alla corrispondente soglia minima di riferimento¹, il punteggio assume valore 1; quando tale rapporto presenta un valore compreso nell'intervallo tra la soglia minima e massima di riferimento, il punteggio è modulato² fra 1 e 10. Nel seguente grafico, per semplicità di rappresentazione, i valori sono rappresentati in forma percentuale approssimata all'intero.



I ricavi stimati sono determinati sulla base di una funzione di regressione dei "Ricavi per addetto" i cui coefficienti e la relativa interpretazione sono riportati nel **Sub Allegato 1.B**.

La stima dei "Ricavi per addetto" è personalizzata per singolo contribuente sulla base di uno specifico "coefficiente individuale", che misura le differenze nella produttività delle imprese (ad

¹La soglia minima di riferimento è pari a $\exp(-0,28271)$, ovvero l'esponenziale dell'errore standard (σ), con segno negativo, dei residui della funzione di stima dei ricavi per addetto.

² $\text{Punteggio} = 1 + 9 \times \frac{[\text{indicatore} - \exp(-\sigma)]}{[1 - \exp(-\sigma)]}$



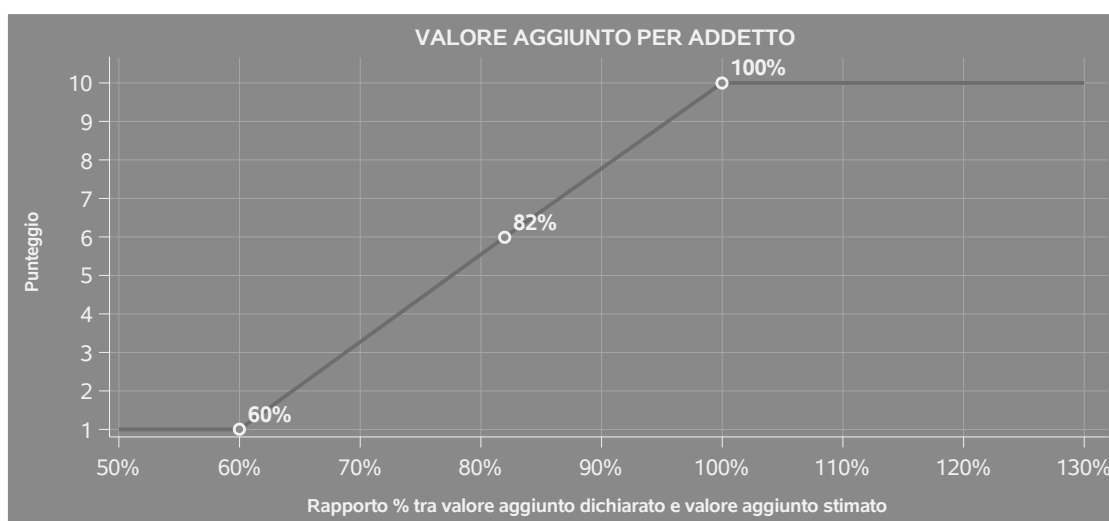
esempio, dovute a diverse abilità manageriali, potere di mercato, ecc.) e che risulta calcolato sulla base dei dati delle otto annualità di imposta precedenti relativi al medesimo contribuente. I criteri per la determinazione del coefficiente individuale sono riportati nell'**Allegato 89**.

VALORE AGGIUNTO PER ADDETTO

L'indicatore misura l'affidabilità del valore aggiunto creato con riferimento al contributo di ciascun addetto.

L'indicatore è calcolato come rapporto tra il valore aggiunto dichiarato per addetto e il valore aggiunto per addetto stimato.

A tale indicatore viene associato un punteggio che varia su una scala da 1 a 10. Quando il valore aggiunto dichiarato è maggiore o uguale rispetto a quello stimato, ovvero il rapporto tra il valore aggiunto dichiarato e il valore aggiunto stimato presenta un valore pari o superiore ad 1, il punteggio assume valore 10; quando il citato rapporto presenta un valore pari o inferiore alla corrispondente soglia minima di riferimento³, il punteggio assume valore 1; quando tale rapporto presenta un valore compreso nell'intervallo tra la soglia minima e massima di riferimento, il punteggio è modulato⁴ fra 1 e 10. Nel seguente grafico, per semplicità di rappresentazione, i valori sono rappresentati in forma percentuale approssimata all'intero.



Il valore aggiunto stimato è determinato sulla base di una funzione di regressione del "Valore aggiunto per addetto" i cui coefficienti e la relativa interpretazione sono riportati nel **Sub Allegato 1.C**.

³La soglia minima di riferimento è pari a $\exp(-0,50465)$, ovvero l'esponenziale dell'errore standard (σ), con segno negativo, dei residui della funzione di stima del valore aggiunto per addetto.

⁴ $\text{Punteggio} = 1 + 9 \times \frac{[\text{indicatore} - \exp(-\sigma)]}{[1 - \exp(-\sigma)]}$



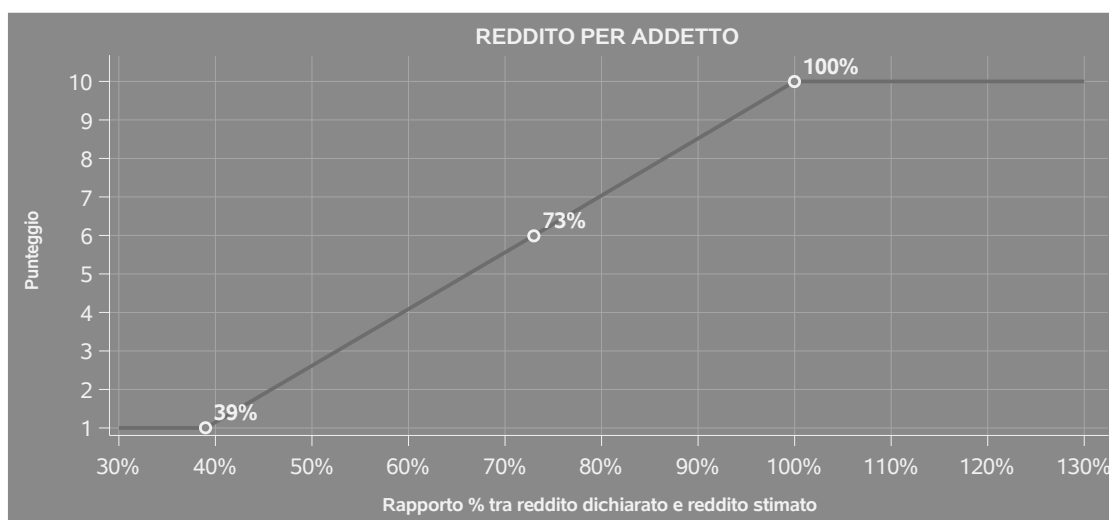
La stima del "Valore aggiunto per addetto" è personalizzata per singolo contribuente sulla base di uno specifico "coefficiente individuale", che misura le differenze nella produttività delle imprese (ad esempio, dovute a diverse abilità manageriali, potere di mercato, ecc.) e che risulta calcolato sulla base dei dati delle otto annualità di imposta precedenti relativi al medesimo contribuente. I criteri per la determinazione del coefficiente individuale sono riportati nell'**Allegato 89**.

REDDITO PER ADDETTO

L'indicatore misura l'affidabilità del reddito che un soggetto economico realizza in un determinato periodo di tempo con riferimento al contributo di ciascun addetto.


L'indicatore è calcolato come rapporto tra il reddito dichiarato per addetto e il reddito per addetto stimato.

A tale indicatore viene associato un punteggio che varia su una scala da 1 a 10. Quando il reddito dichiarato è maggiore o uguale rispetto a quello stimato ovvero il rapporto tra reddito dichiarato e reddito stimato presenta un valore pari o superiore ad 1, il punteggio assume valore 10; quando il citato rapporto presenta un valore pari o inferiore alla corrispondente soglia minima di riferimento⁵ o il reddito dichiarato è negativo, il punteggio assume valore 1; quando tale rapporto presenta un valore compreso nell'intervallo tra la soglia minima e massima di riferimento, il punteggio è modulato⁶ fra 1 e 10. Nel seguente grafico, per semplicità di rappresentazione, i valori sono rappresentati in forma percentuale approssimata all'intero.



⁵La soglia minima di riferimento è pari a $\exp(-0,94040)$, ovvero l'esponenziale della deviazione standard (σ), con segno negativo, del logaritmo del rapporto tra reddito per addetto dichiarato e reddito per addetto dichiarato più la differenza tra valore aggiunto per addetto stimato e dichiarato.

⁶ $\text{Punteggio} = 1 + 9x \{ [\text{indicatore} - \exp(-\sigma)] / [1 - \exp(-\sigma)] \}$



Il reddito stimato è pari alla somma del reddito dichiarato e dell'eventuale maggior valore aggiunto stimato.



INDICATORI ELEMENTARI DI ANOMALIA

GESTIONE CARATTERISTICA

COSTO DEL VENDUTO E PER LA PRODUZIONE DI SERVIZI NEGATIVO

L'indicatore evidenzia situazioni di anomalia relative al costo del venduto e per la produzione di servizi.

Nel caso in cui tale costo sia negativo, l'indicatore è **applicato** e il relativo punteggio assume valore 1.

CORRISPONDENZA DELLE ESISTENZE DI PRODOTTI FINITI, MATERIE PRIME E MERCI CON LE RELATIVE RIMANENZE

L'indicatore monitora la corrispondenza tra il valore delle "Esistenze iniziali relative a merci, prodotti finiti, materie prime e sussidiarie, semilavorati e ai servizi non di durata ultrannuale", comprensive di quelle relative a prodotti soggetti ad aggio o ricavo fisso, e le relative rimanenze finali dichiarate per il periodo di imposta precedente.

Nel caso in cui la differenza, in valore assoluto, tra i due importi sia superiore a 100 euro più il 5% delle rimanenze finali dell'anno precedente, l'indicatore è **applicato** e il relativo punteggio assume valore 1.

L'indicatore è **applicabile** solo se per il periodo di imposta precedente il contribuente ha applicato gli indici sintetici di affidabilità fiscale per una attività di impresa.

CORRISPONDENZA DELLE ESISTENZE DI OPERE E SERVIZI DI DURATA ULTRANNUALE CON LE RELATIVE RIMANENZE

L'indicatore monitora la corrispondenza tra il valore delle "Esistenze iniziali relative ad opere, forniture e servizi di durata ultrannuale" e le relative rimanenze finali dichiarate per il periodo di imposta precedente.

Nel caso in cui la differenza, in valore assoluto, tra i due importi sia superiore a 100 euro più il 5% delle rimanenze finali dell'anno precedente, l'indicatore è **applicato** e il relativo punteggio assume valore 1.

L'indicatore è **applicabile** solo se per il periodo di imposta precedente il contribuente ha applicato gli indici sintetici di affidabilità fiscale per una attività di impresa.



COPERTURA DELLE SPESE PER DIPENDENTE

L'indicatore verifica che l'impresa generi un valore aggiunto per addetto coerente con le spese per dipendente.

L'indicatore è **calcolato** come rapporto tra le spese per dipendente e il valore aggiunto per addetto⁷. Le spese per dipendente sono calcolate come rapporto tra le "Spese per lavoro dipendente e per altre prestazioni diverse da lavoro dipendente afferenti l'attività dell'impresa", al netto delle "Spese per prestazioni rese da professionisti esterni", delle "Spese per collaboratori coordinati e continuativi" e delle "Spese per compensi corrisposti ai soci per l'attività di amministratore (società di persone)", e il numero dipendenti.

Nel caso in cui il rapporto tra le spese per dipendente e il valore aggiunto per addetto assuma valori superiori all'unità l'indicatore è **applicato** e il relativo punteggio assume valore 1.

ANALISI DELL'APPORTO DI LAVORO DELLE FIGURE NON DIPENDENTI

L'indicatore monitora la corretta compilazione dell'apporto di lavoro delle figure non dipendenti.

A tal fine, per ciascuna figura di addetto non dipendente (collaboratori familiari, familiari diversi, associati in partecipazione, soci amministratori, soci non amministratori) e a seconda della natura giuridica dell'impresa di appartenenza, è stato definito un valore percentuale minimo di apporto di lavoro per addetto, differenziato per numero di addetti per figura di addetto non dipendente (si veda la tabella seguente).

Tale valore rappresenta la soglia minima di riferimento dell'apporto di lavoro delle figure non dipendenti.

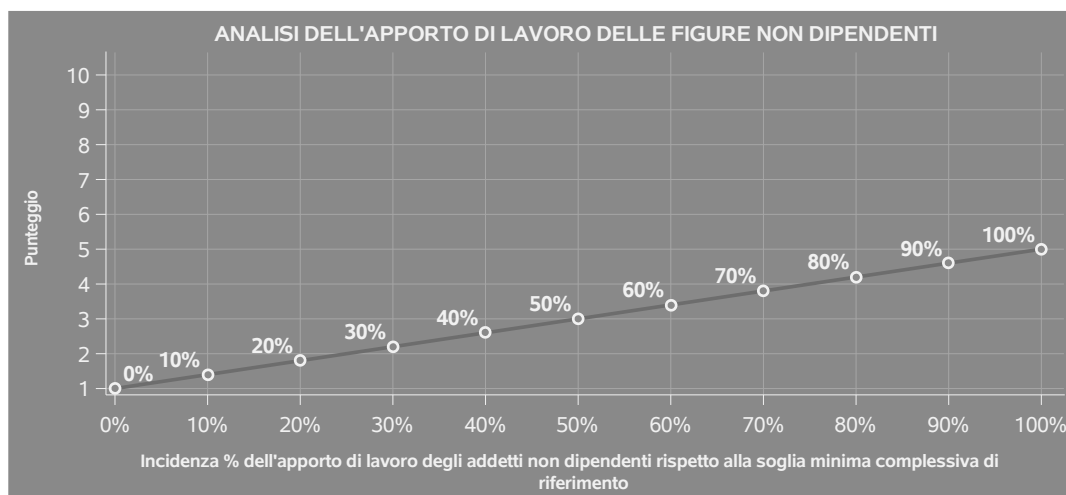
Soglia minima percentuale di apporto di lavoro per addetto delle figure non dipendenti

NATURA GIURIDICA	Numero addetti per figura	COLLABORATORI FAMILIARI	FAMILIARI DIVERSI	ASSOCIATI IN PARTECIPAZIONE	SOCI AMMINISTRATORI	SOCI NON AMMINISTRATORI
Persone fisiche	1	50	30	10		
	2	50	30	8		
	3	50	30	5		
	4	50	30	3		
	5	50	30	2		
	>5	50	30	1		
Società di persone	1		30	10	100	20
	2		30	8	75	15
	3		30	5	67	13
	4		30	3	63	13
	5		30	2	60	8
	>5		30	1	50	4
Società di capitali e enti non commerciali	1		30	10	50	10
	2		30	8	38	8
	3		30	5	33	5
	4		30	3	31	3
	5		30	2	28	2
	>5		30	1	16	1

⁷Quando il denominatore dell'indicatore "Copertura delle spese per dipendente" è non positivo, l'indicatore **non è applicato**.



Nel caso in cui la percentuale complessiva di apporto di lavoro degli addetti non dipendenti dichiarata sia inferiore alla soglia minima complessiva di riferimento, l'indicatore è **applicato** e il relativo punteggio⁸ assume un valore compreso tra 1 e 5, come da grafico successivo.



ASSENZA DEL NUMERO DI ASSOCIATI IN PARTECIPAZIONE IN PRESENZA DEI RELATIVI UTILI

L'indicatore evidenzia situazioni di anomalia nei casi di mancata dichiarazione dell'apporto di lavoro degli "Associati in partecipazione" in presenza degli "Utili spettanti agli associati in partecipazione con apporti di solo lavoro".


Nel caso in cui si verifichi tale anomalia, l'indicatore è **applicato** e il relativo punteggio assume valore 1.

MARGINE OPERATIVO LORDO NEGATIVO

L'indicatore evidenzia situazioni di anomalia relative al margine operativo lordo.

Nel caso in cui detto margine sia negativo e il valore aggiunto sia positivo, l'indicatore è **applicato** e il relativo punteggio assume valore 1.

⁸Punteggio = $1 + 4 \times (\text{apporto di lavoro degli addetti non dipendenti} / \text{soglia minima complessiva di riferimento})$



GESTIONE DEI BENI STRUMENTALI

INCIDENZA DEGLI AMMORTAMENTI

L'indicatore verifica la coerenza tra ammortamenti per beni mobili strumentali e relativo valore.

L'indicatore è **calcolato** come rapporto percentuale tra gli ammortamenti per beni mobili strumentali, al netto dei beni di costo unitario non superiore a 516,46 euro e il valore dei beni strumentali mobili in proprietà, al netto dei beni di costo unitario non superiore a 516,46 euro, parametrato alla quota di mesi di attività nel corso del periodo di imposta (numero di mesi di attività nel corso del periodo di imposta / 12).

Nel caso in cui il valore dell'indicatore sia superiore al valore della soglia massima di riferimento (**25%**), l'indicatore è **applicato** e il relativo punteggio assume valore 1.

Qualora l'importo degli ammortamenti per beni mobili strumentali, al netto dei beni di costo unitario non superiore a 516,46 euro, sia positivo e il valore dei beni strumentali mobili in proprietà, al netto dei beni di costo unitario non superiore a 516,46 euro, sia pari a zero, l'indicatore è **applicato** e il relativo punteggio assume valore 1.

INCIDENZA DEI COSTI PER BENI MOBILI ACQUISITI IN DIPENDENZA DI CONTRATTI PER LOCAZIONE FINANZIARIA

L'indicatore verifica la coerenza tra canoni di leasing e valore dei relativi beni strumentali acquisiti in leasing.

L'indicatore è **calcolato** come rapporto percentuale tra i "Canoni per beni mobili acquisiti in dipendenza di contratti di locazione finanziaria, ad esclusione dei canoni di leasing fiscalmente deducibili oltre il periodo di durata del contratto", e il "Valore dei beni strumentali mobili relativo a beni acquisiti in dipendenza di contratti di locazione finanziaria", parametrato alla quota di mesi di attività nel corso del periodo di imposta (numero di mesi di attività nel corso del periodo di imposta/12).

Nel caso in cui il valore dell'indicatore sia superiore al valore della soglia massima di riferimento (**55%**), l'indicatore è **applicato** e il relativo punteggio assume valore 1.

Qualora i "Canoni per beni mobili acquisiti in dipendenza di contratti di locazione finanziaria, ad esclusione dei canoni di leasing fiscalmente deducibili oltre il periodo di durata del contratto", siano positivi e il "Valore dei beni strumentali mobili relativo a beni acquisiti in dipendenza di contratti di locazione finanziaria" sia pari a zero, l'indicatore è **applicato** e il relativo punteggio assume valore 1.

REDDITIVITÀ

REDDITO OPERATIVO NEGATIVO

L'indicatore intercetta le situazioni in cui il reddito operativo è minore di zero.



Qualora si verifichi questa condizione e il margine operativo lordo sia positivo, l'indicatore è **applicato** e il relativo punteggio assume valore 1.

RISULTATO ORDINARIO NEGATIVO

L'indicatore intercetta le situazioni in cui il risultato ordinario è minore di zero.

Qualora si verifichi questa condizione, l'indicatore è **applicato** e il relativo punteggio assume valore 1.

GESTIONE EXTRA-CARATTERISTICA

INCIDENZA DEGLI ACCANTONAMENTI

L'indicatore verifica la plausibilità degli accantonamenti rispetto alla capacità dell'impresa di produrre reddito attraverso la propria gestione caratteristica.

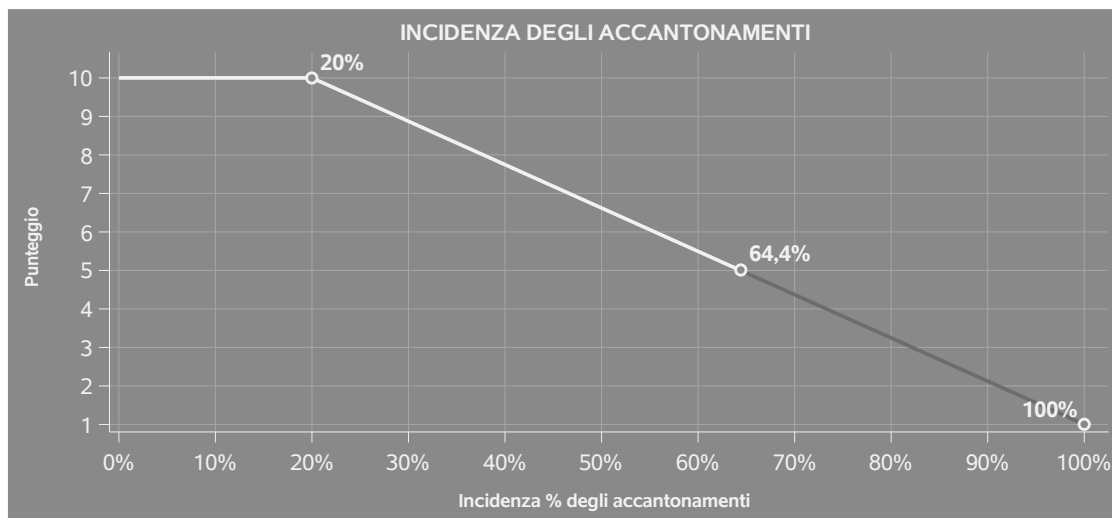
L'indicatore è **calcolato** come rapporto percentuale tra gli "Accantonamenti" e il margine operativo lordo.

Qualora gli "Accantonamenti" siano uguali a zero, l'indicatore non è **applicabile**.

All'indicatore "Incidenza degli accantonamenti" viene associato un punteggio che varia su una scala da 1 a 10. Quando l'indicatore presenta un valore pari o inferiore alla corrispondente soglia minima di riferimento (**20%**), il punteggio assume valore 10; quando l'indicatore presenta un valore pari o superiore alla corrispondente soglia massima di riferimento (**100%**), il punteggio assume valore 1; quando l'indicatore presenta un valore compreso nell'intervallo tra la soglia minima e massima di riferimento, il punteggio è modulato⁹ fra 1 e 10.

⁹Punteggio = $10 - 9 \times \frac{(\text{indicatore} - \text{soglia minima})}{(\text{soglia massima} - \text{soglia minima})}$





L'indicatore è **applicato** quando il relativo punteggio è non superiore a 5.

Qualora il margine operativo lordo sia non positivo, l'indicatore è **applicato** ed assume punteggio pari ad 1.

INCIDENZA DEGLI ONERI FINANZIARI NETTI SUL REDDITO OPERATIVO LORDO

L'indicatore verifica la plausibilità dell'indebitamento finanziario dell'impresa, permettendo di evidenziare eventuali squilibri tra la gestione operativa (comprensiva di ammortamenti e canoni per beni mobili acquisiti in dipendenza di contratti di locazione finanziaria) e la gestione finanziaria.

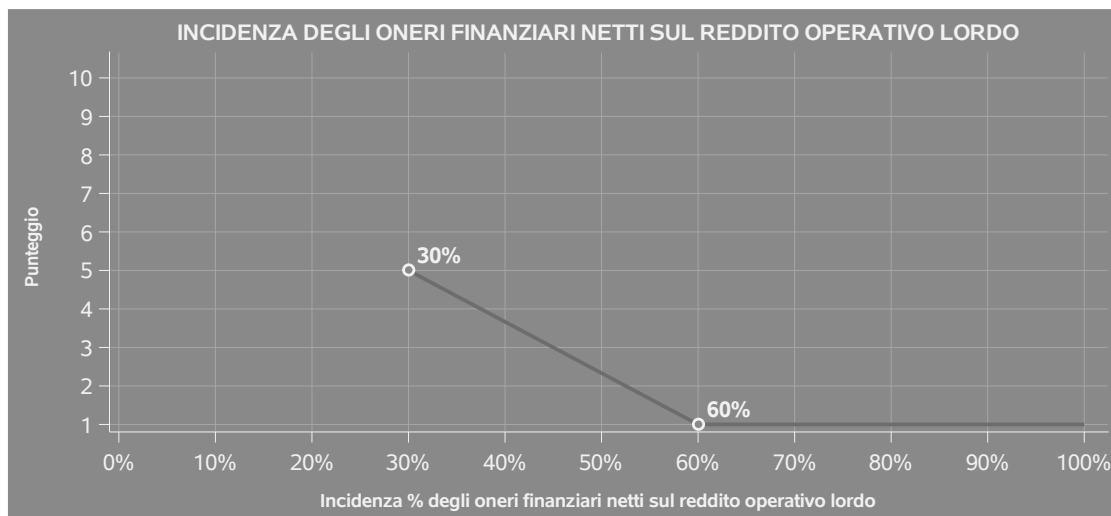
L'indicatore è **calcolato** come rapporto percentuale tra gli oneri finanziari netti e il reddito operativo lordo.

Qualora gli oneri finanziari netti siano non positivi, l'indicatore non è **applicabile**.

All'indicatore "Incidenza degli oneri finanziari netti sul reddito operativo lordo" viene associato un punteggio che varia su una scala da 1 a 5. Quando l'indicatore presenta un valore pari o superiore alla corrispondente soglia massima di riferimento (**60%**) il punteggio assume valore 1; quando l'indicatore presenta un valore superiore alla soglia minima (**30%**) e inferiore alla soglia massima di riferimento, il punteggio è modulato¹⁰ fra 1 e 5.

¹⁰Punteggio = $5 - 4 \times \frac{(\text{indicatore} - \text{soglia minima})}{(\text{soglia massima} - \text{soglia minima})}$





Qualora il reddito operativo lordo sia non positivo l'indicatore è **applicato** e assume punteggio pari ad 1.

In assenza di anomalia, l'indicatore non è applicato e il relativo punteggio di affidabilità non è calcolato.

ATTIVITÀ NON INERENTI

Gli indicatori di questa tipologia individuano situazioni in cui il contribuente svolge in prevalenza attività economiche non rientranti nell'ambito di applicazione dell'ISA di riferimento.

Di seguito sono riportate le attività non inerenti.

MODALITÀ DI SVOLGIMENTO DELL'ATTIVITÀ: ATTIVITÀ AGRITURISTICA > 50% DEI RICAVI

Qualora il contribuente abbia indicato di derivare più del 50% dei ricavi da "Attività agrituristica", l'indicatore è **applicato** e il punteggio è pari a 1.

MODALITÀ DI SVOLGIMENTO DELL'ATTIVITÀ: PRODUZIONE DI ENERGIA DA FONTI RINNOVABILI > 50% DEI RICAVI

Qualora il contribuente abbia indicato di derivare più del 50% dei ricavi da "Produzione di energia da fonti rinnovabili", l'indicatore è **applicato** e il punteggio è pari a 1.



SUB ALLEGATI

SUB ALLEGATO 1.A - ASSEGNAZIONE AI MOB

In fase di applicazione, per l'assegnazione dei contribuenti ai MoB viene utilizzata una combinazione di due tecniche statistiche di tipo multivariato (analisi fattoriali e modelli di mistura finita) che utilizza le seguenti variabili:


Analisi fattoriale	Nome variabile	Descrizione variabile
Tipologia di attività	W_COLTIV_MANIPOLAZ_PREV	Prevalenza di attività agricola di coltivazione e manipolazione/trasformazione
	W_RIPR_PIANTE_PREV	Prevalenza di riproduzione delle piante
	W_ATT_MISTA_ALLEV_PREV	Prevalenza di attività mista di coltivazioni agricole associate all'allevamento di animali
	W_SEG_RACC_SEMENTI_PREV	Prevalenza di attività che seguono la raccolta e lavorazione di sementi per la semina
	W_SILVICOLT_FOREST_PREV	Prevalenza di silvicoltura e altre attività forestali
	W_UTILZ_AREE_FOREST_PREV	Prevalenza di utilizzo di aree forestali
	W_SUPP_SILVI_PREV	Prevalenza di servizi di supporto per la silvicoltura
	W_SUPP_SERV_NOCT_PREV	Prevalenza di attività di supporto alla produzione vegetale e attività di servizi connesse non in conto terzi
	W_SUPP_SERV_CT_PREV	Prevalenza di attività di supporto alla produzione vegetale e attività di servizi connesse in conto terzi
	W_ALTRO_PREV	Prevalenza di altre attività



Analisi fattoriale	Nome variabile	Descrizione variabile
Portafoglio prodotti	W_CERE_LEG_SEMI_PREV	Prevalenza di cereali, legumi da granella e semi oleosi
	W_ORTAGGI_IN_ARIA_PREV	Prevalenza di ortaggi in foglia, a fusto, a frutto, in radici, bulbi e tuberi coltivati in piena aria
	W_ORTAGGI_IN_NOARIA_PREV	Prevalenza di ortaggi in foglia, a fusto, a frutto, in radici, bulbi e tuberi in colture protette
	W_UVA_PREV	Prevalenza di uva, vini e mosti
	W_AGRUMI_PREV	Prevalenza di agrumi
	W_FRUTTI_OLEOSI_PREV	Prevalenza di frutti oleosi, oli di oliva ed altri oli e grassi vegetali
	W_ALTRI_FRUTTI_PREV	Prevalenza di altri frutti
	W_LEGNAME_PREV	Prevalenza di legname
W_FIORI_ALTRO_NOPERM_PREV	Prevalenza di fiori e altre colture non permanenti	

Sulla base di tali variabili, il contribuente viene assegnato ad uno o più MoB attraverso l'attribuzione di una probabilità di appartenenza, come descritto nell'**Allegato 88**.

Le matrici ed i vettori per il calcolo delle probabilità di appartenenza ai MoB sono riportati nell'**Allegato 90**.




SUB ALLEGATO 1.B - FUNZIONE "RICAVI PER ADDETTO"

Di seguito viene riportato l'elenco delle variabili e dei coefficienti della funzione di regressione "Ricavi per addetto", con la spiegazione dei coefficienti.

	VARIABILI		COEFFICIENTE	INTERPRETAZIONE DEL COEFFICIENTE STIMATO
INPUT PRODUTTIVI	Valore dei beni strumentali, quota fino a 1.000.000 euro	(*)	0,075383746711203	Un aumento dell'1% della variabile determina un aumento dello 0,08% del Ricavo stimato
	Costi produttivi	(*)	0,466851535943172	Un aumento dell'1% della variabile determina un aumento dello 0,47% del Ricavo stimato
	Ammortamenti per beni mobili strumentali	(*)	0,070085242491403	Un aumento dell'1% della variabile determina un aumento dello 0,07% del Ricavo stimato
	Canoni relativi a beni mobili acquisiti in dipendenza di contratti di locazione finanziaria	(*)	0,054455611768685	Un aumento dell'1% della variabile determina un aumento dello 0,05% del Ricavo stimato
	Quota di zona di coltivazione in pianura		0,030776561911788	Un aumento dell'1% della variabile determina un aumento dello 0,03% del Ricavo stimato
VARIABILI STRUTTURALI	Prodotti venduti/servizi offerti: Oli di oliva ed altri oli e grassi vegetali / 100		0,074489988032943	Un aumento dell'1% della variabile determina un aumento dello 0,07% del Ricavo stimato



VARIABILI	COEFFICIENTE	INTERPRETAZIONE DEL COEFFICIENTE STIMATO
Quota dei ricavi derivanti da attività secondarie riconducibili all'ISA G02U sui ricavi totali	0,379296446270793	Un aumento dell'1% della variabile determina un aumento dello 0,38% del Ricavo stimato
Quota numero Dipendenti	-0,04762692637371	Un dipendente presenta una produttività inferiore del 4,76% in termini di Ricavo stimato
MODELLI DI BUSINESS (MoB)		
Probabilità di appartenenza al MoB 4 — Imprese che svolgono prevalentemente attività di utilizzo di aree forestali	-0,052386971885193	L'appartenenza al MoB determina una diminuzione del 5,24% del Ricavo stimato
Probabilità di appartenenza al MoB 6 — Imprese che svolgono per lo più attività agricola di coltivazione e manipolazione/trasformazione di agrumi	0,05652032165046	L'appartenenza al MoB determina un aumento del 5,65% del Ricavo stimato
Probabilità di appartenenza al MoB 12 — Imprese che svolgono per lo più attività agricola di coltivazione e manipolazione/trasformazione di frutti oleosi e oli di oliva ed altri oli e grassi vegetali	-0,048415009311917	L'appartenenza al MoB determina una diminuzione del 4,84% del Ricavo stimato
MISURE DI CICLO DI SETTORE		
Andamento della media dei ricavi del settore	0,269716302748194	Una diminuzione dell'1% della variabile di ciclo economico determina una flessione dello 0,27% del Ricavo stimato



	VARIABILI		COEFFICIENTE	INTERPRETAZIONE DEL COEFFICIENTE STIMATO
	Tasso di occupazione a livello regionale		0,005311888657286	Una diminuzione di un punto della variabile determina una flessione dello 0,53% del Ricavo stimato
MISURE DI CICLO INDIVIDUALE	Ammortamenti per beni mobili strumentali (valore medio relativo agli ultimi 8 periodi d'imposta, incluso quello di applicazione)	(*)	0,092046193379	Una maggiore dotazione storica dell'1% della variabile rispetto a quella attuale determina un aumento dello 0,09% del Ricavo stimato
ECONOMIE DI SCALA E/O SOSTITUZIONE	Addetti	(**)	-0,035775810161717	Un aumento dell'1% della variabile determina una diminuzione dello 0,04% del Ricavo stimato
	(Costi produttivi) x (Valore dei beni strumentali)	(***)	-0,002198542905081	Un aumento dell'1% della variabile determina una diminuzione dello 0,002% del Ricavo stimato
	(Costi produttivi) elevato a 2	(*)	0,038861419530454	Un aumento dell'1% della variabile determina un aumento dello 0,04% del Ricavo stimato
INTERCETTA	Valore dell'intercetta del modello di stima		0,9473999548977028	
Coefficiente di rivalutazione			1	
Coefficiente individuale	Vedasi Allegato 89			

(*) Le variabili contabili (XC) sono utilizzate in stima come $LN[1+XC/(N^{\circ}addetti \times 1.000)]$ o $LN[1+MIN\{XC/(N^{\circ}addetti \times 1.000), 1\}]$, quota valore in migliaia pro capite]]

(**) Le variabili numeriche (XN) sono utilizzate in stima come $LN[1+XN/(N^{\circ}addetti)]$ o $LN[1+MIN\{XN/(N^{\circ}addetti), 1\}]$, quota valore pro capite]]



(***) La variabile relativa al numero degli addetti è utilizzata in stima come $LN(1+N^{\text{addetti}})$

(****) Ciascuna variabile (XS) del prodotto è utilizzata in stima come $LN(1+XS)$

Le variabili dipendenti sono utilizzate in stima come $LN[1+YC/(N^{\text{addetti}} \times 1.000)]$, dove: YC è uguale a Ricavi oppure Compensi oppure Valore aggiunto.

Le misure di ciclo settoriale relative al periodo di imposta di applicazione saranno pubblicate con apposito Decreto ai sensi dell'art. 9-bis comma 2 del DL 50 del 24 aprile 2017 convertito nella Legge n. 96 del 21 giugno 2017.



SUB ALLEGATO 1.C - FUNZIONE "VALORE AGGIUNTO PER ADDETTO"

Di seguito viene riportato l'elenco delle variabili e dei coefficienti della funzione di regressione "Valore aggiunto per addetto", con la spiegazione dei coefficienti.

INPUT	VARIABILI		COEFFICIENTE	INTERPRETAZIONE DEL COEFFICIENTE STIMATO
INPUT PRODUTTIVI	Valore dei beni strumentali, quota fino a 1.000.000 euro	(*)	0,068326678901385	Un aumento dell'1% della variabile determina un aumento dello 0,07% del VA stimato
	Ammortamenti per beni mobili strumentali	(*)	0,227369694913248	Un aumento dell'1% della variabile determina un aumento dello 0,23% del VA stimato
	Canoni relativi a beni mobili acquisiti in dipendenza di contratti di locazione finanziaria	(*)	-0,040544634684216	Un aumento dell'1% della variabile determina una diminuzione dello 0,04% del VA stimato
	Costo del venduto e per la produzione di servizi	(*)	0,150466863081892	Un aumento dell'1% della variabile determina un aumento dello 0,15% del VA stimato
	Costo per servizi al netto dei compensi corrisposti ai soci per l'attività di amministratore (società ed enti soggetti all'Ires) + Canoni per beni mobili acquisiti in dipendenza di contratti di locazione non finanziaria e di noleggio	(*)	0,131285929306662	Un aumento dell'1% della variabile determina un aumento dello 0,13% del VA stimato



	VARIABILI	COEFFICIENTE	INTERPRETAZIONE DEL COEFFICIENTE STIMATO
	Spese per lavoro dipendente al netto dei compensi corrisposti ai soci per l'attività di amministratore	0,399142452614132	Un aumento dell'1% della variabile determina un aumento dello 0,40% del VA stimato
VARIABILI STRUTTURALI	Modalità di svolgimento dell'attività: Produzione di energia da fonti rinnovabili / 100	0,648018101855587	Un aumento dell'1% della variabile determina un aumento dello 0,65% del VA stimato
	Quota di zona di coltivazione in pianura	0,059984765653269	Un aumento dell'1% della variabile determina un aumento dello 0,06% del VA stimato
	Prodotti venduti/servizi offerti: Fiori in piena aria e/o in colture protette / 100	0,113628660056576	Un aumento dell'1% della variabile determina un aumento dello 0,11% del VA stimato
	Prodotti venduti/servizi offerti: Oli di oliva ed altri oli e grassi vegetali / 100	0,094602337085651	Un aumento dell'1% della variabile determina un aumento dello 0,09% del VA stimato
	Cooperativa	-0,231230901139898	La condizione di 'Cooperativa' determina una diminuzione del 23,12% del VA stimato
MODELLI DI BUSINESS (MoB)	Probabilità di appartenenza al MoB 1 — Imprese che generalmente svolgono attività agricola di coltivazione e manipolazione/trasformazione di ortaggi in foglia, a fusto, a frutto, in radici, bulbi e tuberi in colture protette	-0,105727623501662	L'appartenenza al MoB determina una diminuzione del 10,57% del VA stimato



VARIABILI		COEFFICIENTE	INTERPRETAZIONE DEL COEFFICIENTE STIMATO
Probabilità di appartenenza al MoB 2 — Imprese che svolgono principalmente attività di riproduzione delle piante		-0,1493480952229257	L'appartenenza al MoB determina una diminuzione del 14,93% del VA stimato
Probabilità di appartenenza al MoB 3 — Imprese che generalmente svolgono attività agricola di coltivazione e manipolazione/trasformazione di altri frutti		-0,105061226958898	L'appartenenza al MoB determina una diminuzione del 10,51% del VA stimato
Probabilità di appartenenza al MoB 4 — Imprese che svolgono prevalentemente attività di utilizzo di aree forestali		-0,100791800632849	L'appartenenza al MoB determina una diminuzione del 10,08% del VA stimato
Probabilità di appartenenza al MoB 7 — Imprese che generalmente svolgono attività agricola di coltivazione e manipolazione/trasformazione di cereali, legumi da granella e semi oleosi		-0,089106945295577	L'appartenenza al MoB determina una diminuzione dell'8,91% del VA stimato
Probabilità di appartenenza al MoB 9 — Imprese che svolgono per lo più attività mista di coltivazione agricola associata all'allevamento di animali		-0,080575872772646	L'appartenenza al MoB determina una diminuzione dell'8,06% del VA stimato



	VARIABILI		COEFFICIENTE	INTERPRETAZIONE DEL COEFFICIENTE STIMATO
	Probabilità di appartenenza al MoB 11 — Imprese che svolgono principalmente attività di silvicoltura e altre attività forestali		-0,067909597996686	L'appartenenza al MoB determina una diminuzione del 6,79% del VA stimato
	Probabilità di appartenenza al MoB 12 — Imprese che svolgono per lo più attività agricola di coltivazione e manipolazione/trasformazione di frutti oleosi e oli di oliva ed altri oli e grassi vegetali		-0,155643632652706	L'appartenenza al MoB determina una diminuzione del 15,56% del VA stimato
	Probabilità di appartenenza al MoB 13 — Imprese che svolgono per lo più attività agricola di coltivazione e manipolazione/trasformazione di fiori e altre colture non permanenti		-0,141345590440186	L'appartenenza al MoB determina una diminuzione del 14,13% del VA stimato
MISURE DI CICLO DI SETTORE	Andamento della media dei ricavi del settore		0,559060543419274	Una diminuzione dell'1% della variabile di ciclo economico determina una flessione dello 0,56% del VA stimato
ECONOMIE DI SCALA E/O SOSTITUZIONE	Addetti	(***)	-0,023460300449608	Un aumento dell'1% della variabile determina una diminuzione dello 0,02% del VA stimato




VARIABILI	COEFFICIENTE	INTERPRETAZIONE DEL COEFFICIENTE STIMATO
(Costo del venduto e per la produzione di servizi) x (Costo per servizi al netto dei compensi corrisposti ai soci per l'attività di amministratore (società ed enti soggetti all'Ires) + Canoni per beni mobili acquisiti in dipendenza di contratti di locazione non finanziaria e di noleggio)	(****) -0,001403264264945	Un aumento dell'1% della variabile determina una diminuzione dello 0,001% del VA stimato
(Costo del venduto e per la produzione di servizi) x (Spese per lavoro dipendente al netto dei compensi corrisposti ai soci per l'attività di amministratore)	(****) -0,00378493211549	Un aumento dell'1% della variabile determina una diminuzione dello 0,004% del VA stimato
INTERCETTA Valore dell'intercetta del modello di stima	0,904705388861177	
Coefficiente di rivalutazione	1,053820545666327	
Coefficiente individuale Vedasi Allegato 89		

(*) Le variabili contabili (XC) sono utilizzate in stima come $LN[1+XC/(N^{\circ}addetti \times 1.000)]$ o $LN[1+MIN\{XC/(N^{\circ}addetti \times 1.000), \text{quota valore in migliaia pro capite}\}]$

(**) Le variabili numeriche (XN) sono utilizzate in stima come $LN[1+XN/(N^{\circ}addetti)]$ o $LN[1+MIN\{XN/(N^{\circ}addetti), \text{quota valore pro capite}\}]$

(***) La variabile relativa al numero degli addetti è utilizzata in stima come $LN(1+N^{\circ}addetti)$

(****) Ciascuna variabile (XS) del prodotto è utilizzata in stima come $LN(1+XS)$



Le variabili dipendenti sono utilizzate in stima come $LN[1 + YC / (N^{\text{addetti}} \times 1.000)]$, dove: YC è uguale a Ricavi oppure Compensi oppure Valore aggiunto.

Le misure di ciclo settoriale relative al periodo di imposta di applicazione saranno pubblicate con apposito Decreto ai sensi dell'art. 9-bis comma 2 del DL 50 del 24 aprile 2017 convertito nella Legge n. 96 del 21 giugno 2017.



SUB ALLEGATO 1.D - FORMULE DELLE VARIABILI E DEGLI INDICATORI

Di seguito sono riportate le formule delle variabili e degli indicatori economico-contabili utilizzati nell'ISA BA01U:

Addetti ¹¹ (ditte individuali) = Titolare + Numero dipendenti + Numero collaboratori coordinati e continuativi che prestano attività prevalentemente nell'impresa + Numero collaboratori dell'impresa familiare e coniuge dell'azienda coniugale + Numero familiari diversi che prestano attività nell'impresa + Numero associati in partecipazione.

Addetti (società) = Numero dipendenti + Numero collaboratori coordinati e continuativi che prestano attività prevalentemente nell'impresa + Numero familiari diversi che prestano attività nell'impresa + Numero associati in partecipazione + Numero soci amministratori + Numero soci non amministratori + Numero amministratori non soci.

Addetti non dipendenti ¹² (ditte individuali) = Titolare + Numero collaboratori dell'impresa familiare e coniuge dell'azienda coniugale + Numero familiari diversi che prestano attività nell'impresa + Numero associati in partecipazione.

Addetti non dipendenti (società) = Numero familiari diversi che prestano attività nell'impresa + Numero associati in partecipazione + Numero soci amministratori + Numero soci non amministratori + Numero amministratori non soci.

Altre attività = 100 - Modalità di svolgimento dell'attività: [Attività agricola di coltivazione + Attività agricole (connesse) di manipolazione/trasformazione + Riproduzione delle piante (vivai, ecc.) + Coltivazioni agricole associate all'allevamento di animali: attività mista + Attività che seguono la raccolta + Altre lavorazioni delle sementi per la semina + Silvicultura e altre attività forestali + Utilizzo di aree forestali + Servizi di supporto per la silvicultura] - Attività di supporto alla produzione vegetale e attività di servizi connesse non in conto terzi - Attività di supporto alla produzione vegetale e attività di servizi connesse in conto terzi.

Ammortamenti per beni mobili strumentali, al netto dei beni di costo unitario non superiore a 516,46 euro = Ammortamenti per beni mobili strumentali - Spese per l'acquisto di beni strumentali mobili di costo unitario non superiore a 516,46 euro.

Attività di supporto alla produzione vegetale e attività di servizi connesse in conto terzi = Modalità di svolgimento dell'attività: Attività di supporto alla produzione vegetale e attività di servizi connesse moltiplicato per Attività svolta in conto terzi diviso 100.

¹¹Il titolare è pari a uno. Il numero collaboratori dell'impresa familiare e coniuge dell'azienda coniugale, il numero familiari diversi che prestano attività nell'impresa, il numero associati in partecipazione, il numero soci amministratori e il numero soci non amministratori sono pari alla relativa percentuale di lavoro prestato diviso 100. Il numero collaboratori coordinati e continuativi che prestano attività prevalentemente nell'impresa, il numero amministratori non soci e il titolare sono rideterminati in base alla durata dell'attività pari al numero di mesi di attività nel corso del periodo di imposta diviso 12. Il numero addetti non può essere inferiore a ("Numero di mesi di attività nel corso del periodo di imposta" diviso 12).

¹²Il titolare è pari a uno. Il numero collaboratori dell'impresa familiare e coniuge dell'azienda coniugale, il numero familiari diversi che prestano attività nell'impresa, il numero associati in partecipazione, il numero soci amministratori e il numero soci non amministratori sono pari alla relativa percentuale di lavoro prestato diviso 100. Il numero amministratori non soci e il titolare sono rideterminati in base alla durata dell'attività pari al numero di mesi di attività nel corso del periodo di imposta diviso 12. Se il numero addetti non dipendenti è inferiore a "Numero di mesi di attività nel corso del periodo d'imposta" diviso 12, allora il numero addetti non dipendenti è pari al valore massimo tra (numero addetti non dipendenti) e (titolare - Numero dipendenti).



Attività di supporto alla produzione vegetale e attività di servizi connesse non in conto terzi = Modalità di svolgimento dell'attività: Attività di supporto alla produzione vegetale e attività di servizi connesse moltiplicato per (100 - Attività svolta in conto terzi) diviso 100.

Cooperativa = 1 se Cooperativa (1 = a mutualità prevalente; 2 = altra cooperativa) è maggiore di zero; altrimenti assume valore pari a zero.

Costi produttivi = Costo del venduto e per la produzione di servizi + Costo per servizi - Compensi corrisposti ai soci per l'attività di amministratore (società ed enti soggetti all'IRES) + Canoni per beni mobili acquisiti in dipendenza di contratti di locazione non finanziaria e di noleggio + Spese per lavoro dipendente e per altre prestazioni diverse da lavoro dipendente afferenti l'attività dell'impresa - Compensi corrisposti ai soci per l'attività di amministratore (società di persone).

Costo del venduto e per la produzione di servizi¹³ = [Esistenze iniziali relative a merci, prodotti finiti, materie prime e sussidiarie, semilavorati e ai servizi non di durata ultrannuale + Costi per l'acquisto di materie prime, sussidiarie, semilavorati e merci e per la produzione di servizi - Beni distrutti o sottratti relativi a materie prime, sussidiarie, semilavorati, merci e prodotti finiti] - Rimanenze finali relative a merci, prodotti finiti, materie prime e sussidiarie, semilavorati e ai servizi non di durata ultrannuale.

Margine operativo lordo = Valore aggiunto - (Spese per lavoro dipendente e per altre prestazioni diverse da lavoro dipendente afferenti l'attività dell'impresa - Spese per prestazioni rese da professionisti esterni - Compensi corrisposti ai soci per l'attività di amministratore (società di persone)).

Massima specializzazione tra modalità di svolgimento dell'attività = Massimo tra Modalità di svolgimento dell'attività: (Attività agricola di coltivazione + Attività agricole (connesse) di manipolazione/trasformazione), Modalità di svolgimento dell'attività: Riproduzione delle piante (vivai, ecc.), Modalità di svolgimento dell'attività: Coltivazioni agricole associate all'allevamento di animali: attività mista, Modalità di svolgimento dell'attività: (Attività che seguono la raccolta + Altre lavorazioni delle sementi per la semina), Modalità di svolgimento dell'attività: Silvicultura e altre attività forestali, Modalità di svolgimento dell'attività: Utilizzo di aree forestali, Modalità di svolgimento dell'attività: Servizi di supporto per la silvicoltura, Attività di supporto alla produzione vegetale e attività di servizi connesse non in conto terzi, Attività di supporto alla produzione vegetale e attività di servizi connesse in conto terzi e Altre attività.

Massima specializzazione tra prodotti venduti/servizi offerti = Massimo tra Prodotti venduti/servizi offerti: [Cereali (escluso il riso) + Riso + Semi oleosi + Legumi da granella], Prodotti venduti/servizi offerti: Ortaggi (inclusi i meloni) in foglia, a fusto, a frutto, in radici, bulbi e tuberi coltivati in piena aria (escluse barbabietola da zucchero e patate), Prodotti venduti/servizi offerti: Ortaggi (inclusi i meloni) in foglia, a fusto, a frutto, in radici, bulbi e tuberi in colture protette (escluse barbabietola da zucchero e patate), Prodotti venduti/servizi offerti: (Uva + Vini + Mosti e altre bevande alcoliche e superalcoliche), Prodotti venduti/servizi offerti: Agrumi, Prodotti venduti/servizi offerti: (Frutti oleosi + Oli di oliva ed altri oli e grassi vegetali), Prodotti venduti/servizi offerti: Altri frutti (frutta di origine tropicale e subtropicale, pomacee e frutta a nocciolo, altri alberi da frutta, frutti di bosco e frutta in guscio, ecc.), Prodotti

¹³Ad esclusione dell'utilizzo nell'ambito dell'indicatore elementare di anomalia relativo al "costo del venduto e per la produzione di servizi", se la variabile è minore di zero, viene posta uguale a zero.



venduti/servizi offerti: Legname e Prodotti venduti/servizi offerti: [Fiori in piena aria e/o in colture protette + Altre colture non permanenti (barbabietola da zucchero, patate, tabacco, piante per la preparazione di fibre tessili, piante da foraggio, ecc.)].

Numero dipendenti = (Numero delle giornate retribuite - Numero delle giornate di sospensione, C.I.G. e simili del personale dipendente) diviso 312.

Oneri finanziari netti = Interessi e altri oneri finanziari - Risultato della gestione finanziaria.

Prevalenza di agrumi = se Prodotti venduti/servizi offerti: Agrumi è uguale a Massima specializzazione tra prodotti venduti/servizi offerti, allora è uguale a Prodotti venduti/servizi offerti: Agrumi; altrimenti è uguale a zero.

Prevalenza di altre attività = se Altre attività è uguale a Massima specializzazione tra modalità di svolgimento dell'attività, allora è uguale a Altre attività; altrimenti è uguale a zero.

Prevalenza di altri frutti = se Prodotti venduti/servizi offerti: Altri frutti (frutta di origine tropicale e subtropicale, pomacee e frutta a nocciolo, altri alberi da frutta, frutti di bosco e frutta in guscio, ecc.) è uguale a Massima specializzazione tra prodotti venduti/servizi offerti, allora è uguale a Prodotti venduti/servizi offerti: Altri frutti (frutta di origine tropicale e subtropicale, pomacee e frutta a nocciolo, altri alberi da frutta, frutti di bosco e frutta in guscio, ecc.); altrimenti è uguale a zero.


Prevalenza di attività agricola di coltivazione e manipolazione/trasformazione = se Modalità di svolgimento dell'attività: (Attività agricola di coltivazione + Attività agricole (connesse) di manipolazione/trasformazione) è uguale a Massima specializzazione tra modalità di svolgimento dell'attività, allora è uguale a Modalità di svolgimento dell'attività: (Attività agricola di coltivazione + Attività agricole (connesse) di manipolazione/trasformazione); altrimenti è uguale a zero.

Prevalenza di attività che seguono la raccolta e lavorazione di sementi per la semina = se Modalità di svolgimento dell'attività: (Attività che seguono la raccolta + Altre lavorazioni delle sementi per la semina) è uguale a Massima specializzazione tra modalità di svolgimento dell'attività, allora è uguale a Modalità di svolgimento dell'attività: (Attività che seguono la raccolta + Altre lavorazioni delle sementi per la semina); altrimenti è uguale a zero.

Prevalenza di attività di supporto alla produzione vegetale e attività di servizi connesse in conto terzi = se Attività di supporto alla produzione vegetale e attività di servizi connesse in conto terzi è uguale a Massima specializzazione tra modalità di svolgimento dell'attività, allora è uguale a Attività di supporto alla produzione vegetale e attività di servizi connesse in conto terzi; altrimenti è uguale a zero.

Prevalenza di attività di supporto alla produzione vegetale e attività di servizi connesse non in conto terzi = se Attività di supporto alla produzione vegetale e attività di servizi connesse non in conto terzi è uguale a Massima specializzazione tra modalità di svolgimento dell'attività, allora è uguale a Attività di supporto alla produzione vegetale e attività di servizi connesse non in conto terzi; altrimenti è uguale a zero.

Prevalenza di attività mista di coltivazioni agricole associate all'allevamento di animali = se Modalità di svolgimento dell'attività: Coltivazioni agricole associate all'allevamento di animali: attività mista è uguale a Massima



specializzazione tra modalità di svolgimento dell'attività, allora è uguale a Modalità di svolgimento dell'attività: Coltivazioni agricole associate all'allevamento di animali: attività mista; altrimenti è uguale a zero.

Prevalenza di cereali, legumi da granella e semi oleosi = se Prodotti venduti/servizi offerti: [Cereali (escluso il riso) + Riso + Semi oleosi + Legumi da granella] è uguale a Massima specializzazione tra prodotti venduti/servizi offerti, allora è uguale a Prodotti venduti/servizi offerti: [Cereali (escluso il riso) + Riso + Semi oleosi + Legumi da granella]; altrimenti è uguale a zero.

Prevalenza di fiori e altre colture non permanenti = se Prodotti venduti/servizi offerti: [Fiori in piena aria e/o in colture protette + Altre colture non permanenti (barbabietola da zucchero, patate, tabacco, piante per la preparazione di fibre tessili, piante da foraggio, ecc.)] è uguale a Massima specializzazione tra prodotti venduti/servizi offerti, allora è uguale a Prodotti venduti/servizi offerti: [Fiori in piena aria e/o in colture protette + Altre colture non permanenti (barbabietola da zucchero, patate, tabacco, piante per la preparazione di fibre tessili, piante da foraggio, ecc.)]; altrimenti è uguale a zero.

Prevalenza di frutti oleosi, oli di oliva ed altri oli e grassi vegetali = se Prodotti venduti/servizi offerti: (Frutti oleosi + Oli di oliva ed altri oli e grassi vegetali) è uguale a Massima specializzazione tra prodotti venduti/servizi offerti, allora è uguale a Prodotti venduti/servizi offerti: (Frutti oleosi + Oli di oliva ed altri oli e grassi vegetali); altrimenti è uguale a zero.


Prevalenza di legname = se Prodotti venduti/servizi offerti: Legname è uguale a Massima specializzazione tra prodotti venduti/servizi offerti, allora è uguale a Prodotti venduti/servizi offerti: Legname; altrimenti è uguale a zero.

Prevalenza di ortaggi in foglia, a fusto, a frutto, in radici, bulbi e tuberi coltivati in piena aria = se Prodotti venduti/servizi offerti: Ortaggi (inclusi i meloni) in foglia, a fusto, a frutto, in radici, bulbi e tuberi coltivati in piena aria (escluse barbabietola da zucchero e patate) è uguale a Massima specializzazione tra prodotti venduti/servizi offerti, allora è uguale a Prodotti venduti/servizi offerti: Ortaggi (inclusi i meloni) in foglia, a fusto, a frutto, in radici, bulbi e tuberi coltivati in piena aria (escluse barbabietola da zucchero e patate); altrimenti è uguale a zero.

Prevalenza di ortaggi in foglia, a fusto, a frutto, in radici, bulbi e tuberi in colture protette = se Prodotti venduti/servizi offerti: Ortaggi (inclusi i meloni) in foglia, a fusto, a frutto, in radici, bulbi e tuberi in colture protette (escluse barbabietola da zucchero e patate) è uguale a Massima specializzazione tra prodotti venduti/servizi offerti, allora è uguale a Prodotti venduti/servizi offerti: Ortaggi (inclusi i meloni) in foglia, a fusto, a frutto, in radici, bulbi e tuberi in colture protette (escluse barbabietola da zucchero e patate); altrimenti è uguale a zero.

Prevalenza di riproduzione delle piante = se Modalità di svolgimento dell'attività: Riproduzione delle piante (vivai, ecc.) è uguale a Massima specializzazione tra modalità di svolgimento dell'attività, allora è uguale a Modalità di svolgimento dell'attività: Riproduzione delle piante (vivai, ecc.); altrimenti è uguale a zero.

Prevalenza di servizi di supporto per la silvicoltura = se Modalità di svolgimento dell'attività: Servizi di supporto per la silvicoltura è uguale a Massima specializzazione tra modalità di svolgimento dell'attività, allora è uguale a Modalità di svolgimento dell'attività: Servizi di supporto per la silvicoltura; altrimenti è uguale a zero.



Prevalenza di silvicoltura e altre attività forestali = se Modalità di svolgimento dell'attività: Silvicoltura e altre attività forestali è uguale a Massima specializzazione tra modalità di svolgimento dell'attività, allora è uguale a Modalità di svolgimento dell'attività: Silvicoltura e altre attività forestali; altrimenti è uguale a zero.

Prevalenza di utilizzo di aree forestali = se Modalità di svolgimento dell'attività: Utilizzo di aree forestali è uguale a Massima specializzazione tra modalità di svolgimento dell'attività, allora è uguale a Modalità di svolgimento dell'attività: Utilizzo di aree forestali; altrimenti è uguale a zero.

Prevalenza di uva, vini e mosti = se Prodotti venduti/servizi offerti: (Uva + Vini + Mosti e altre bevande alcoliche e superalcoliche) è uguale a Massima specializzazione tra prodotti venduti/servizi offerti, allora è uguale a Prodotti venduti/servizi offerti: (Uva + Vini + Mosti e altre bevande alcoliche e superalcoliche); altrimenti è uguale a zero.

Quota dei ricavi derivanti da attività secondarie riconducibili all'ISA G02U sui ricavi totali = se il Codice attività dell'attività secondaria è uguale a 55.20.52 - Attività di alloggio connesse alle aziende agricole o 56.10.12 - Attività di ristorazione connesse alle aziende agricole, allora è uguale ai ricavi derivanti da attività secondaria diviso la somma dei ricavi derivanti da attività prevalente, dei ricavi derivanti da attività secondaria, dei ricavi derivanti da aggi o ricavi fissi e dei ricavi derivanti da altre attività; altrimenti è uguale a zero.

Quota di zona di coltivazione in pianura = se Zona di coltivazione: (Montagna + Collina + Pianura) è maggiore di zero allora è uguale a Zona di coltivazione: Pianura diviso Zona di coltivazione: (Montagna + Collina + Pianura); altrimenti è uguale a zero.

Quota numero Dipendenti = (Addetti - Addetti non dipendenti) / Addetti.

Reddito = Risultato ordinario + Altri proventi considerati ricavi di cui alla lettera f) dell'art. 85, comma 1, del TUIR + Altri proventi e componenti positivi - Oneri diversi di gestione ed altre componenti negative di cui componenti negativi derivanti da trasferimenti di azienda o di rami di azienda - Oneri diversi di gestione ed altre componenti negative di cui minusvalenze derivanti da operazioni di riconversione produttiva, ristrutturazione o ridimensionamento produttivo, espropri o nazionalizzazioni di beni, alienazione di beni non strumentali all'attività produttiva.

Reddito operativo = Margine operativo lordo - Ammortamenti - Accantonamenti.

Reddito operativo lordo = Reddito operativo + Ammortamenti + Canoni per beni mobili acquisiti in dipendenza di contratti di locazione finanziaria, ad esclusione dei canoni di leasing fiscalmente deducibili oltre il periodo di durata del contratto.

Ricavi = Ricavi di cui ai commi 1 (Lett. a) e b)) e 2 dell'art. 85 del TUIR + (Altri proventi considerati ricavi - Altri proventi considerati ricavi di cui alla lettera f) dell'art. 85, comma 1, del TUIR) + Rimanenze finali relative ad opere, forniture e servizi di durata ultrannuale - Esistenze iniziali relative ad opere, forniture e servizi di durata ultrannuale + Ulteriori componenti positivi per migliorare il profilo di affidabilità.

Risultato ordinario = Reddito operativo + Risultato della gestione finanziaria - Interessi e altri oneri finanziari + Incrementi di immobilizzazioni per lavori interni.



Tasso di occupazione a livello regionale

La variabile è la media, per tutte le unità locali compilate, dei singoli indicatori regionali.


Un'unità locale è compilata se il comune dell'unità locale è compilato.

Se non risulta compilata alcuna unità locale occorre far riferimento al comune del domicilio fiscale qualora presente.

Valore aggiunto = Ricavi - [(Costo del venduto e per la produzione di servizi) + (Costo per servizi - Compensi corrisposti ai soci per l'attività di amministratore (società ed enti soggetti all'IRES)) + Costo per il godimento di beni di terzi (canoni di locazione finanziaria e non finanziaria, di noleggio, ecc.) + Spese per prestazioni rese da professionisti esterni + (Oneri diversi di gestione ed altre componenti negative - Utili spettanti agli associati in partecipazione con apporti di solo lavoro - Maggiorazioni fiscali - Componenti negativi derivanti da trasferimenti di azienda o di rami di azienda - Minusvalenze derivanti da operazioni di riconversione produttiva, ristrutturazione o ridimensionamento produttivo, espropri o nazionalizzazioni di beni, alienazione di beni non strumentali all'attività produttiva)].

Valore dei beni strumentali = La variabile è rideterminata in base alla durata dell'attività pari al numero di mesi di attività nel corso del periodo di imposta diviso 12.

Valore dei beni strumentali mobili in proprietà, al netto dei beni di costo unitario non superiore a 516,46 euro = Valore dei beni strumentali - Valore relativo a beni acquisiti in dipendenza di contratti di locazione finanziaria - Spese per l'acquisto di beni strumentali mobili di costo unitario non superiore a 516,46 euro.



ALLEGATO 2

NOTA TECNICA E METODOLOGICA

INDICE SINTETICO DI AFFIDABILITÀ FISCALE

BA02U

PRODUZIONE DI PRODOTTI ANIMALI, CACCIA E SERVIZI
CONNESSI



APPLICAZIONE DELL'ISA

L'indice sintetico di affidabilità fiscale (ISA) esprime un giudizio di sintesi sull'affidabilità dei comportamenti fiscali del soggetto.

L'ISA è calcolato come media aritmetica di un insieme d'indicatori elementari e rappresenta il posizionamento del contribuente rispetto a tali indicatori attribuendo al soggetto un valore di sintesi, in scala da 1 a 10, dei singoli indicatori elementari: più basso sarà il valore dell'indice, minore sarà l'affidabilità fiscale del soggetto, più alto sarà il valore, più alta sarà l'attendibilità fiscale del soggetto.


I contribuenti interessati possono indicare ulteriori componenti positivi non risultanti dalle scritture contabili, che concorrono al calcolo degli indicatori elementari, per migliorare il proprio profilo di affidabilità fiscale.

Le attività economiche (ATECO 2007) oggetto dell'indice sintetico di affidabilità fiscale BA02U sono di seguito riportate:

- 01.41.00 - Allevamento di bovini e bufale da latte, produzione di latte crudo
- 01.42.00 - Allevamento di bovini e bufalini da carne
- 01.43.00 - Allevamento di cavalli e altri equini
- 01.45.00 - Allevamento di ovini e caprini
- 01.46.00 - Allevamento di suini
- 01.47.00 - Allevamento di pollame
- 01.49.10 - Allevamento di conigli
- 01.49.20 - Allevamento di animali da pelliccia
- 01.49.30 - Apicoltura
- 01.49.40 - Bachicoltura
- 01.49.90 - Allevamento di altri animali nca
- 01.62.09 - Altre attività di supporto alla produzione animale (esclusi i servizi veterinari)
- 01.70.00 - Caccia, cattura di animali e servizi connessi

I criteri generali seguiti per la costruzione dell'indice sintetico di affidabilità fiscale BA02U sono riportati nell'**Allegato 88**.

Di seguito sono rappresentate le modalità di calcolo dell'indice sintetico di affidabilità fiscale BA02U per l'applicazione al singolo contribuente dal periodo di imposta 2020.



MODELLI DI BUSINESS


Ai fini della definizione degli indicatori elementari, i contribuenti interessati all'applicazione dell'ISA BA02U sono classificati in gruppi omogenei che presentano al loro interno caratteristiche il più possibile simili in termini di modalità di operare sul mercato in base al "Modello di Business" (MoB) adottato.

I modelli di business rappresentano la struttura della catena del valore alla base del processo di produzione del bene o del servizio e sono espressione delle differenze fondamentali che derivano dalle diverse articolazioni organizzative con cui tale processo viene effettuato o da specifiche competenze.

Per l'ISA BA02U i MoB individuati sono i seguenti (la numerosità indicata è riferita alle imprese della base dati di costruzione, p.i. 2018):

- **MoB 1 - Imprese che generalmente svolgono attività di allevamento e/o riproduzione di avicoli e cunicoli e producono uova** (Numerosità: 200);
- **MoB 2 - Imprese che svolgono per lo più attività di allevamento e/o riproduzione di altri animali** (Numerosità: 241);
- **MoB 3 - Imprese che svolgono prevalentemente attività di allevamento e/o riproduzione di bovini, ovini e caprini e producono latte crudo e prodotti lattiero-caseari da latte di produzione propria** (Numerosità: 608);
- **MoB 4 - Imprese che svolgono principalmente attività di allevamento e/o riproduzione di suini** (Numerosità: 131);
- **MoB 5 - Imprese che svolgono prevalentemente altre tipologie di attività** (Numerosità: 523);
- **MoB 6 - Imprese che generalmente svolgono attività di allevamento e/o riproduzione e altre attività di supporto per gli equini** (Numerosità: 194);
- **MoB 7 - Imprese che svolgono prevalentemente attività di caccia, cattura di animali e servizi connessi** (Numerosità: 99).

Per la descrizione degli elementi che permettono l'assegnazione del contribuente ai MoB si rimanda al **Sub Allegato 2.A.**



INDICATORI ELEMENTARI

Gli indicatori elementari utilizzati ai fini del calcolo dell'indice sintetico di affidabilità fiscale per l'ISA BA02U sono differenziati **in due gruppi**:

1. **Indicatori elementari di affidabilità.** Tali indicatori individuano l'attendibilità di relazioni e rapporti tra grandezze di natura contabile e strutturale, tipici del settore e/o del modello organizzativo di riferimento, all'interno di specifici intervalli di valori su una scala da 1 a 10.

A questo gruppo appartengono gli indicatori elementari:

- Ricavi per addetto;
- Valore aggiunto per addetto;
- Reddito per addetto.

2. **Indicatori elementari di anomalia.** Tali indicatori segnalano la presenza di profili contabili e/o gestionali atipici rispetto al settore e/o al modello organizzativo di riferimento o evidenziano incongruenze riconducibili ad ingiustificati disallineamenti tra le informazioni dichiarate nei modelli di rilevazione dei dati per l'applicazione degli ISA, ovvero tra queste e le informazioni presenti nei modelli dichiarativi e/o in altre banche dati, con riferimento a diverse annualità d'imposta. Gli indicatori partecipano al calcolo dell'indice sintetico di affidabilità fiscale soltanto quando l'anomalia è presente; trattandosi di indicatori riferibili unicamente ad anomalie, il relativo punteggio di affidabilità fiscale viene misurato o con una scala da 1 a 5 o con il valore 1 che evidenzia la presenza di una grave anomalia.

A questo gruppo appartengono gli indicatori elementari suddivisi nelle successive sezioni:

Gestione caratteristica:

- Costo del venduto e per la produzione di servizi negativo;
- Corrispondenza delle esistenze di prodotti finiti, materie prime e merci con le relative rimanenze;
- Corrispondenza delle esistenze di opere e servizi di durata ultrannuale con le relative rimanenze;
- Copertura delle spese per dipendente;
- Analisi dell'apporto di lavoro delle figure non dipendenti;
- Assenza del numero di associati in partecipazione in presenza dei relativi utili;
- Margine operativo lordo negativo.

Gestione dei beni strumentali:



- Incidenza degli ammortamenti;
- Incidenza dei costi per beni mobili acquisiti in dipendenza di contratti per locazione finanziaria.

Redditività:

- Reddito operativo negativo;
- Risultato ordinario negativo.

Gestione extra-caratteristica:

- Incidenza degli accantonamenti;
- Incidenza degli oneri finanziari netti sul reddito operativo lordo.

Attività non inerenti:

- Tipologia di attività: Coltivazioni agricole, silvicoltura ed altre attività forestali > 50% dei ricavi;
- Tipologia di attività: Attività agrituristica > 50% dei ricavi.

Le formule delle variabili e degli indicatori sono riportate nel **Sub Allegato 2.D**.



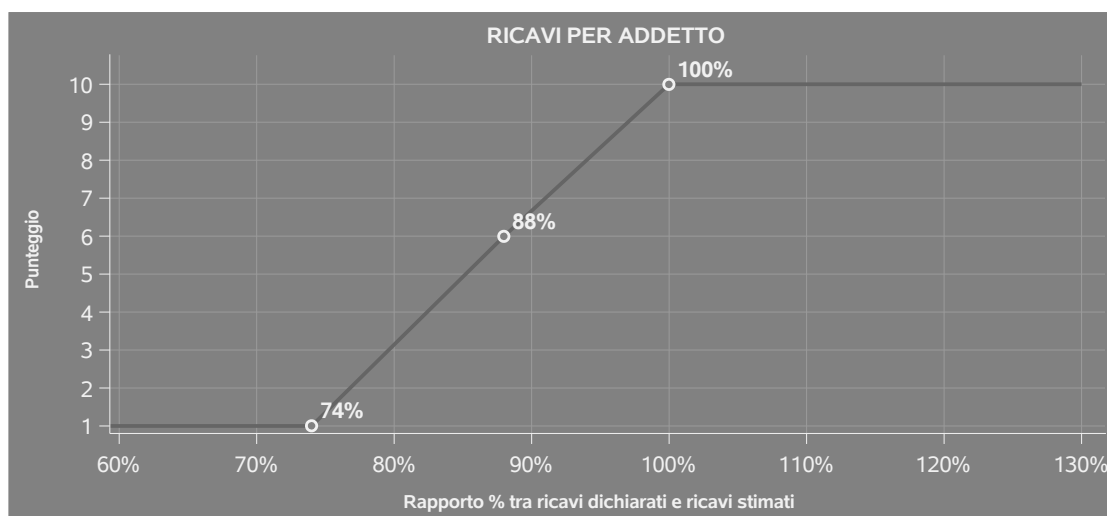
INDICATORI ELEMENTARI DI AFFIDABILITÀ

RICAVI PER ADDETTO

L'indicatore misura l'affidabilità dell'ammontare di ricavi che un'impresa consegue attraverso il processo produttivo con riferimento al contributo di ciascun addetto.

L'indicatore è calcolato come rapporto tra i ricavi dichiarati per addetto e i ricavi per addetto stimati.

A tale indicatore viene associato un punteggio che varia su una scala da 1 a 10. Quando i ricavi dichiarati sono maggiori o uguali rispetto a quelli stimati, ovvero il rapporto tra i ricavi dichiarati e i ricavi stimati presenta un valore pari o superiore ad 1, il punteggio assume valore 10; quando il citato rapporto presenta un valore pari o inferiore alla corrispondente soglia minima di riferimento¹, il punteggio assume valore 1; quando tale rapporto presenta un valore compreso nell'intervallo tra la soglia minima e massima di riferimento, il punteggio è modulato² fra 1 e 10. Nel seguente grafico, per semplicità di rappresentazione, i valori sono rappresentati in forma percentuale approssimata all'intero.



I ricavi stimati sono determinati sulla base di una funzione di regressione dei "Ricavi per addetto" i cui coefficienti e la relativa interpretazione sono riportati nel **Sub Allegato 2.B**.

La stima dei "Ricavi per addetto" è personalizzata per singolo contribuente sulla base di uno specifico "coefficiente individuale", che misura le differenze nella produttività delle imprese (ad

¹La soglia minima di riferimento è pari a $\exp(-0,30236)$, ovvero l'esponenziale dell'errore standard (σ), con segno negativo, dei residui della funzione di stima dei ricavi per addetto.

²Punteggio = $1+9x\{[\text{indicatore} - \exp(-\sigma)]/[1 - \exp(-\sigma)]\}$



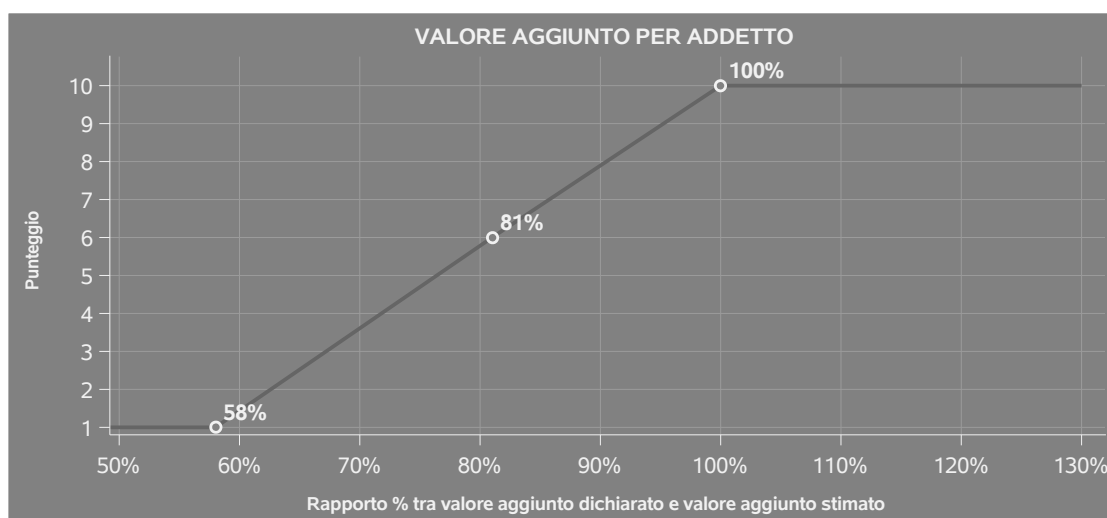
esempio, dovute a diverse abilità manageriali, potere di mercato, ecc.) e che risulta calcolato sulla base dei dati delle otto annualità di imposta precedenti relativi al medesimo contribuente. I criteri per la determinazione del coefficiente individuale sono riportati nell'**Allegato 89**.

VALORE AGGIUNTO PER ADDETTO

L'indicatore misura l'affidabilità del valore aggiunto creato con riferimento al contributo di ciascun addetto.

L'indicatore è calcolato come rapporto tra il valore aggiunto dichiarato per addetto e il valore aggiunto per addetto stimato.

A tale indicatore viene associato un punteggio che varia su una scala da 1 a 10. Quando il valore aggiunto dichiarato è maggiore o uguale rispetto a quello stimato, ovvero il rapporto tra il valore aggiunto dichiarato e il valore aggiunto stimato presenta un valore pari o superiore ad 1, il punteggio assume valore 10; quando il citato rapporto presenta un valore pari o inferiore alla corrispondente soglia minima di riferimento³, il punteggio assume valore 1; quando tale rapporto presenta un valore compreso nell'intervallo tra la soglia minima e massima di riferimento, il punteggio è modulato⁴ fra 1 e 10. Nel seguente grafico, per semplicità di rappresentazione, i valori sono rappresentati in forma percentuale approssimata all'intero.



Il valore aggiunto stimato è determinato sulla base di una funzione di regressione del "Valore aggiunto per addetto" i cui coefficienti e la relativa interpretazione sono riportati nel **Sub Allegato 2.C**.

³La soglia minima di riferimento è pari a $\exp(-0,54918)$, ovvero l'esponenziale dell'errore standard (σ), con segno negativo, dei residui della funzione di stima del valore aggiunto per addetto.

⁴Punteggio = $1+9x\{[\text{indicatore} - \exp(-\sigma)]/[1 - \exp(-\sigma)]\}$



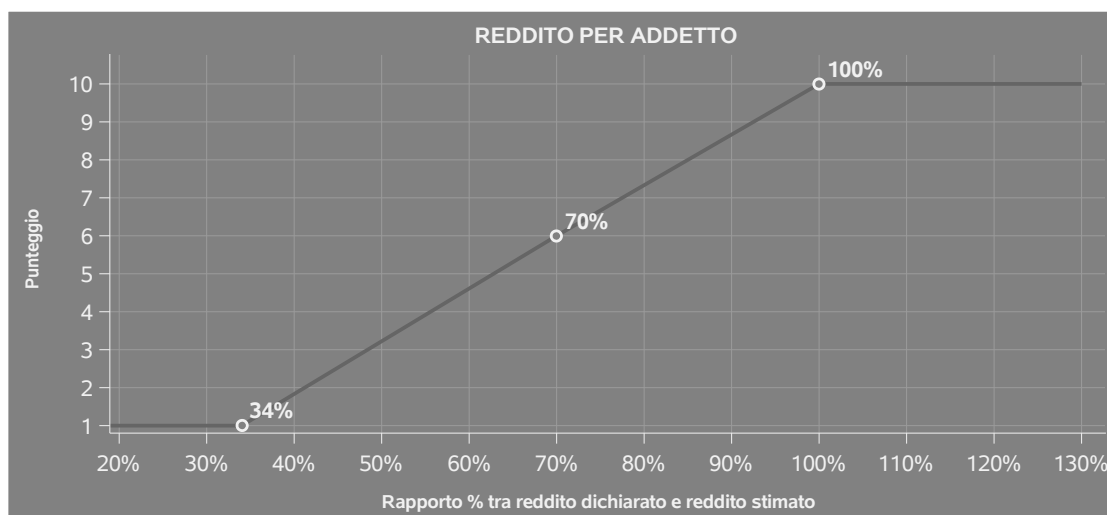
La stima del "Valore aggiunto per addetto" è personalizzata per singolo contribuente sulla base di uno specifico "coefficiente individuale", che misura le differenze nella produttività delle imprese (ad esempio, dovute a diverse abilità manageriali, potere di mercato, ecc.) e che risulta calcolato sulla base dei dati delle otto annualità di imposta precedenti relativi al medesimo contribuente. I criteri per la determinazione del coefficiente individuale sono riportati nell'**Allegato 89**.

REDDITO PER ADDETTO

L'indicatore misura l'affidabilità del reddito che un soggetto economico realizza in un determinato periodo di tempo con riferimento al contributo di ciascun addetto.


L'indicatore è calcolato come rapporto tra il reddito dichiarato per addetto e il reddito per addetto stimato.

A tale indicatore viene associato un punteggio che varia su una scala da 1 a 10. Quando il reddito dichiarato è maggiore o uguale rispetto a quello stimato ovvero il rapporto tra reddito dichiarato e reddito stimato presenta un valore pari o superiore ad 1, il punteggio assume valore 10; quando il citato rapporto presenta un valore pari o inferiore alla corrispondente soglia minima di riferimento⁵ o il reddito dichiarato è negativo, il punteggio assume valore 1; quando tale rapporto presenta un valore compreso nell'intervallo tra la soglia minima e massima di riferimento, il punteggio è modulato⁶ fra 1 e 10. Nel seguente grafico, per semplicità di rappresentazione, i valori sono rappresentati in forma percentuale approssimata all'intero.



⁵La soglia minima di riferimento è pari a $\exp(-1,09031)$, ovvero l'esponenziale della deviazione standard (σ), con segno negativo, del logaritmo del rapporto tra reddito per addetto dichiarato e reddito per addetto dichiarato più la differenza tra valore aggiunto per addetto stimato e dichiarato.

⁶Punteggio = $1+9x\{[\text{indicatore} - \exp(-\sigma)]/[1 - \exp(-\sigma)]\}$



Il reddito stimato è pari alla somma del reddito dichiarato e dell'eventuale maggior valore aggiunto stimato.



INDICATORI ELEMENTARI DI ANOMALIA

GESTIONE CARATTERISTICA

COSTO DEL VENDUTO E PER LA PRODUZIONE DI SERVIZI NEGATIVO

L'indicatore evidenzia situazioni di anomalia relative al costo del venduto e per la produzione di servizi.

Nel caso in cui tale costo sia negativo, l'indicatore è **applicato** e il relativo punteggio assume valore 1.

CORRISPONDENZA DELLE ESISTENZE DI PRODOTTI FINITI, MATERIE PRIME E MERCI CON LE RELATIVE RIMANENZE

L'indicatore monitora la corrispondenza tra il valore delle "Esistenze iniziali relative a merci, prodotti finiti, materie prime e sussidiarie, semilavorati e ai servizi non di durata ultrannuale", comprensive di quelle relative a prodotti soggetti ad aggio o ricavo fisso, e le relative rimanenze finali dichiarate per il periodo di imposta precedente.

Nel caso in cui la differenza, in valore assoluto, tra i due importi sia superiore a 100 euro più il 5% delle rimanenze finali dell'anno precedente, l'indicatore è **applicato** e il relativo punteggio assume valore 1.

L'indicatore è **applicabile** solo se per il periodo di imposta precedente il contribuente ha applicato gli indici sintetici di affidabilità fiscale per una attività di impresa.

CORRISPONDENZA DELLE ESISTENZE DI OPERE E SERVIZI DI DURATA ULTRANNUALE CON LE RELATIVE RIMANENZE

L'indicatore monitora la corrispondenza tra il valore delle "Esistenze iniziali relative ad opere, forniture e servizi di durata ultrannuale" e le relative rimanenze finali dichiarate per il periodo di imposta precedente.

Nel caso in cui la differenza, in valore assoluto, tra i due importi sia superiore a 100 euro più il 5% delle rimanenze finali dell'anno precedente, l'indicatore è **applicato** e il relativo punteggio assume valore 1.

L'indicatore è **applicabile** solo se per il periodo di imposta precedente il contribuente ha applicato gli indici sintetici di affidabilità fiscale per una attività di impresa.



COPERTURA DELLE SPESE PER DIPENDENTE

L'indicatore verifica che l'impresa generi un valore aggiunto per addetto coerente con le spese per dipendente.

L'indicatore è **calcolato** come rapporto tra le spese per dipendente e il valore aggiunto per addetto⁷. Le spese per dipendente sono calcolate come rapporto tra le "Spese per lavoro dipendente e per altre prestazioni diverse da lavoro dipendente afferenti l'attività dell'impresa", al netto delle "Spese per prestazioni rese da professionisti esterni", delle "Spese per collaboratori coordinati e continuativi" e delle "Spese per compensi corrisposti ai soci per l'attività di amministratore (società di persone)", e il numero dipendenti.

Nel caso in cui il rapporto tra le spese per dipendente e il valore aggiunto per addetto assuma valori superiori all'unità l'indicatore è **applicato** e il relativo punteggio assume valore 1.

ANALISI DELL'APPORTO DI LAVORO DELLE FIGURE NON DIPENDENTI

L'indicatore monitora la corretta compilazione dell'apporto di lavoro delle figure non dipendenti.

A tal fine, per ciascuna figura di addetto non dipendente (collaboratori familiari, familiari diversi, associati in partecipazione, soci amministratori, soci non amministratori) e a seconda della natura giuridica dell'impresa di appartenenza, è stato definito un valore percentuale minimo di apporto di lavoro per addetto, differenziato per numero di addetti per figura di addetto non dipendente (si veda la tabella seguente).

Tale valore rappresenta la soglia minima di riferimento dell'apporto di lavoro delle figure non dipendenti.

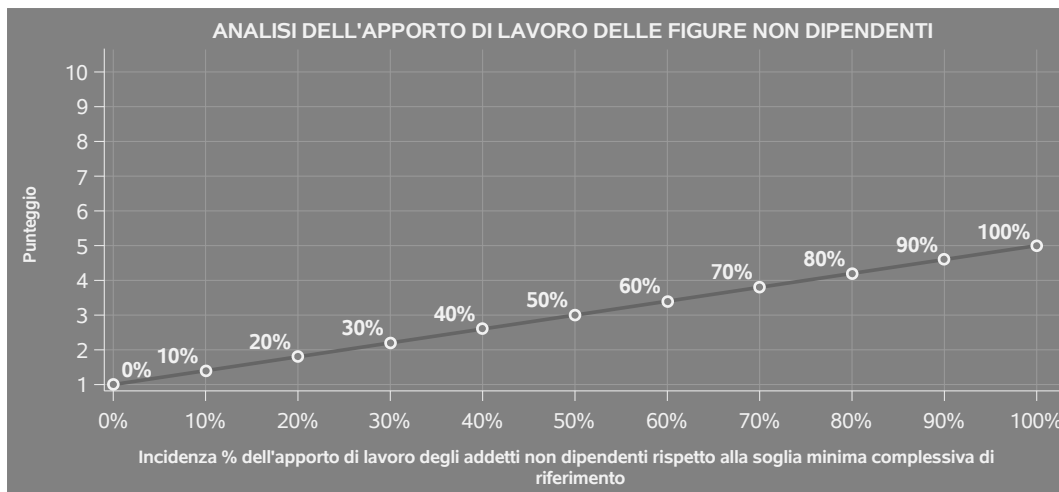
Soglia minima percentuale di apporto di lavoro per addetto delle figure non dipendenti

NATURA GIURIDICA	Numero addetti per figura	COLLABORATORI FAMILIARI	FAMILIARI DIVERSI	ASSOCIATI IN PARTECIPAZIONE	SOCI AMMINISTRATORI	SOCI NON AMMINISTRATORI
Persone fisiche	1	50	30	10		
	2	50	30	8		
	3	50	30	5		
	4	50	30	3		
	5	50	30	2		
	>5	50	30	1		
Società di persone	1		30	10	100	20
	2		30	8	75	15
	3		30	5	67	13
	4		30	3	63	13
	5		30	2	60	8
	>5		30	1	50	4
Società di capitali e enti non commerciali	1		30	10	50	10
	2		30	8	38	8
	3		30	5	33	5
	4		30	3	31	3
	5		30	2	28	2
	>5		30	1	16	1

⁷Quando il denominatore dell'indicatore "Copertura delle spese per dipendente" è non positivo, l'indicatore **non è applicato**.



Nel caso in cui la percentuale complessiva di apporto di lavoro degli addetti non dipendenti dichiarata sia inferiore alla soglia minima complessiva di riferimento, l'indicatore è **applicato** e il relativo punteggio⁸ assume un valore compreso tra 1 e 5, come da grafico successivo.



ASSENZA DEL NUMERO DI ASSOCIATI IN PARTECIPAZIONE IN PRESENZA DEI RELATIVI UTILI

L'indicatore evidenzia situazioni di anomalia nei casi di mancata dichiarazione dell'apporto di lavoro degli "Associati in partecipazione" in presenza degli "Utili spettanti agli associati in partecipazione con apporti di solo lavoro".

Nel caso in cui si verifichi tale anomalia, l'indicatore è **applicato** e il relativo punteggio assume valore 1.

MARGINE OPERATIVO LORDO NEGATIVO

L'indicatore evidenzia situazioni di anomalia relative al margine operativo lordo.

Nel caso in cui detto margine sia negativo e il valore aggiunto sia positivo, l'indicatore è **applicato** e il relativo punteggio assume valore 1.

GESTIONE DEI BENI STRUMENTALI

INCIDENZA DEGLI AMMORTAMENTI

L'indicatore verifica la coerenza tra ammortamenti per beni mobili strumentali e relativo valore.

⁸Punteggio = 1+4 x(apporto di lavoro degli addetti non dipendenti/soglia minima complessiva di riferimento)



L'indicatore è **calcolato** come rapporto percentuale tra gli ammortamenti per beni mobili strumentali, al netto dei beni di costo unitario non superiore a 516,46 euro e il valore dei beni strumentali mobili in proprietà, al netto dei beni di costo unitario non superiore a 516,46 euro, parametrato alla quota di mesi di attività nel corso del periodo di imposta (numero di mesi di attività nel corso del periodo di imposta / 12).

Nel caso in cui il valore dell'indicatore sia superiore al valore della soglia massima di riferimento (**25%**), l'indicatore è **applicato** e il relativo punteggio assume valore 1.

Qualora l'importo degli ammortamenti per beni mobili strumentali, al netto dei beni di costo unitario non superiore a 516,46 euro, sia positivo e il valore dei beni strumentali mobili in proprietà, al netto dei beni di costo unitario non superiore a 516,46 euro, sia pari a zero, l'indicatore è **applicato** e il relativo punteggio assume valore 1.

INCIDENZA DEI COSTI PER BENI MOBILI ACQUISITI IN DIPENDENZA DI CONTRATTI PER LOCAZIONE FINANZIARIA

L'indicatore verifica la coerenza tra canoni di leasing e valore dei relativi beni strumentali acquisiti in leasing.

L'indicatore è **calcolato** come rapporto percentuale tra i "Canoni per beni mobili acquisiti in dipendenza di contratti di locazione finanziaria, ad esclusione dei canoni di leasing fiscalmente deducibili oltre il periodo di durata del contratto", e il "Valore dei beni strumentali mobili relativo a beni acquisiti in dipendenza di contratti di locazione finanziaria", parametrato alla quota di mesi di attività nel corso del periodo di imposta (numero di mesi di attività nel corso del periodo di imposta/12).

Nel caso in cui il valore dell'indicatore sia superiore al valore della soglia massima di riferimento (**55%**), l'indicatore è **applicato** e il relativo punteggio assume valore 1.

Qualora i "Canoni per beni mobili acquisiti in dipendenza di contratti di locazione finanziaria, ad esclusione dei canoni di leasing fiscalmente deducibili oltre il periodo di durata del contratto", siano positivi e il "Valore dei beni strumentali mobili relativo a beni acquisiti in dipendenza di contratti di locazione finanziaria" sia pari a zero, l'indicatore è **applicato** e il relativo punteggio assume valore 1.

REDDITIVITÀ

REDDITO OPERATIVO NEGATIVO

L'indicatore intercetta le situazioni in cui il reddito operativo è minore di zero.

Qualora si verifichi questa condizione e il margine operativo lordo sia positivo, l'indicatore è **applicato** e il relativo punteggio assume valore 1.



RISULTATO ORDINARIO NEGATIVO

L'indicatore intercetta le situazioni in cui il risultato ordinario è minore di zero.

Qualora si verifichi questa condizione, l'indicatore è **applicato** e il relativo punteggio assume valore 1.

GESTIONE EXTRA-CARATTERISTICA

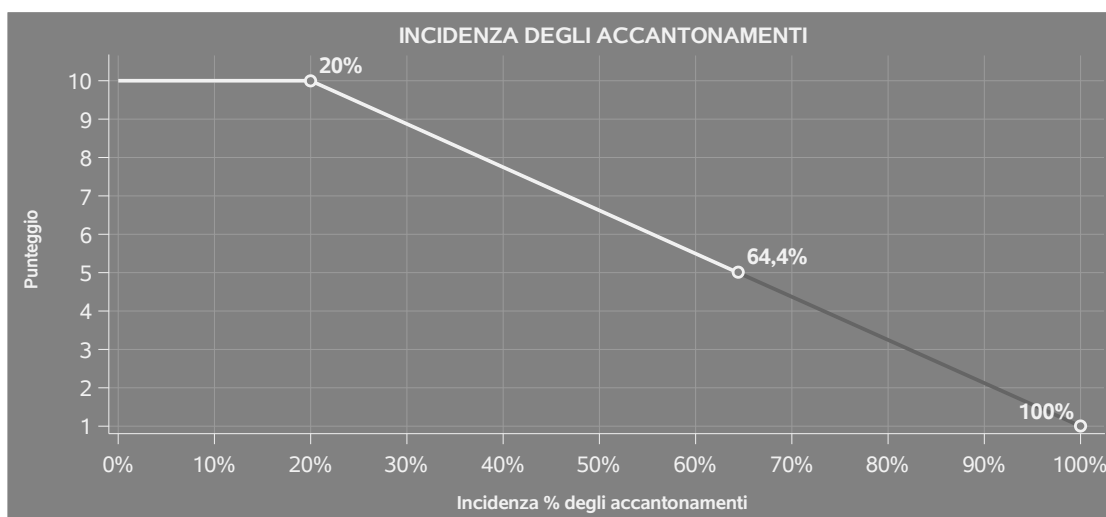
INCIDENZA DEGLI ACCANTONAMENTI

L'indicatore verifica la plausibilità degli accantonamenti rispetto alla capacità dell'impresa di produrre reddito attraverso la propria gestione caratteristica.

L'indicatore è **calcolato** come rapporto percentuale tra gli "Accantonamenti" e il margine operativo lordo.

Qualora gli "Accantonamenti" siano uguali a zero, l'indicatore non è **applicabile**.

All'indicatore "Incidenza degli accantonamenti" viene associato un punteggio che varia su una scala da 1 a 10. Quando l'indicatore presenta un valore pari o inferiore alla corrispondente soglia minima di riferimento (**20%**), il punteggio assume valore 10; quando l'indicatore presenta un valore pari o superiore alla corrispondente soglia massima di riferimento (**100%**), il punteggio assume valore 1; quando l'indicatore presenta un valore compreso nell'intervallo tra la soglia minima e massima di riferimento, il punteggio è modulato⁹ fra 1 e 10.



⁹Punteggio = 10 - 9 x [(indicatore - soglia minima)/(soglia massima - soglia minima)]



L'indicatore è **applicato** quando il relativo punteggio è non superiore a 5.

Qualora il margine operativo lordo sia non positivo, l'indicatore è **applicato** ed assume punteggio pari ad 1.

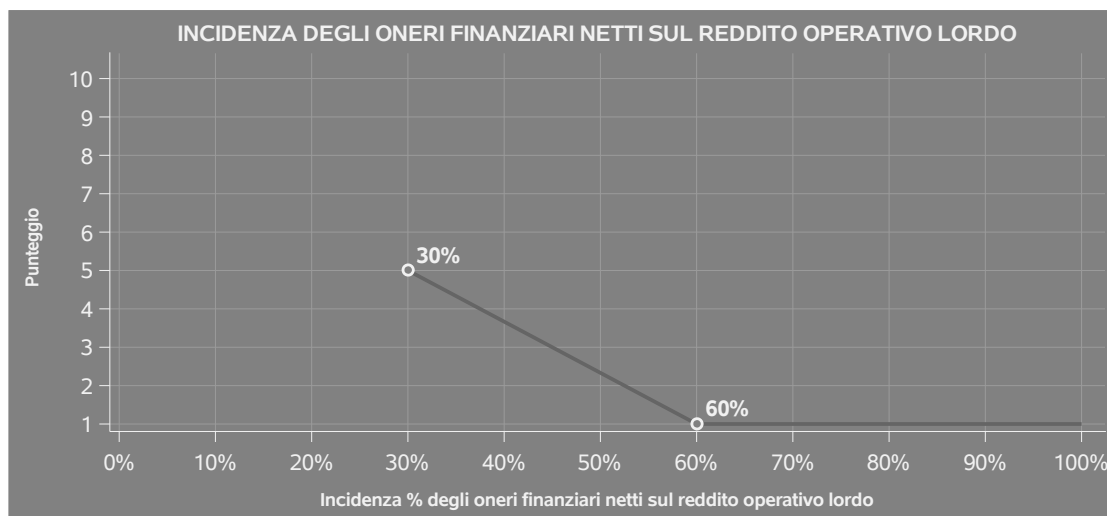
INCIDENZA DEGLI ONERI FINANZIARI NETTI SUL REDDITO OPERATIVO LORDO

L'indicatore verifica la plausibilità dell'indebitamento finanziario dell'impresa, permettendo di evidenziare eventuali squilibri tra la gestione operativa (comprensiva di ammortamenti e canoni per beni mobili acquisiti in dipendenza di contratti di locazione finanziaria) e la gestione finanziaria.

L'indicatore è **calcolato** come rapporto percentuale tra gli oneri finanziari netti e il reddito operativo lordo.

Qualora gli oneri finanziari netti siano non positivi, l'indicatore non è **applicabile**.

All'indicatore "Incidenza degli oneri finanziari netti sul reddito operativo lordo" viene associato un punteggio che varia su una scala da 1 a 5. Quando l'indicatore presenta un valore pari o superiore alla corrispondente soglia massima di riferimento (**60%**) il punteggio assume valore 1; quando l'indicatore presenta un valore superiore alla soglia minima (**30%**) e inferiore alla soglia massima di riferimento, il punteggio è modulato¹⁰ fra 1 e 5.



Qualora il reddito operativo lordo sia non positivo l'indicatore è **applicato** e assume punteggio pari ad 1.

In assenza di anomalia, l'indicatore non è applicato e il relativo punteggio di affidabilità non è calcolato.

¹⁰Punteggio = 5 - 4 x [(indicatore - soglia minima)/(soglia massima - soglia minima)]



ATTIVITÀ NON INERENTI

Gli indicatori di questa tipologia individuano situazioni in cui il contribuente svolge in prevalenza attività economiche non rientranti nell'ambito di applicazione dell'ISA di riferimento.


Di seguito sono riportate le attività non inerenti.

TIPOLOGIA DI ATTIVITÀ: ATTIVITÀ AGRITURISTICA > 50% DEI RICAVI

Qualora il contribuente abbia indicato di derivare più del 50% dei ricavi da "Attività agrituristica", l'indicatore è **applicato** e il punteggio è pari a 1.

TIPOLOGIA DI ATTIVITÀ: COLTIVAZIONI AGRICOLE, SILVICOLTURA ED ALTRE ATTIVITÀ FORESTALI > 50% DEI RICAVI

Qualora il contribuente abbia indicato di derivare più del 50% dei ricavi da "Coltivazioni agricole, silvicoltura ed altre attività forestali", l'indicatore è **applicato** e il punteggio è pari a 1.



SUB ALLEGATI

SUB ALLEGATO 2.A - ASSEGNAZIONE AI MOB

In fase di applicazione, per l'assegnazione dei contribuenti ai MoB viene utilizzata una combinazione di due tecniche statistiche di tipo multivariato (analisi fattoriali e modelli di mistura finita) che utilizza le seguenti variabili:

Analisi fattoriale	Nome variabile	Descrizione variabile
Tipologia di attività	W_TIPATT_ALLEV_DER_PREV	Prevalenza di attività di allevamento e/o riproduzione di animali e produzione di derivati animali
	W_TIPATT_CACCIA_PREV	Prevalenza di attività di caccia e cattura di animali
	W_TIPATT_ALTRE_P	Altre attività
Animali/prodotti	W_ANI_BOV_OVI_PREV	Prevalenza di bovini, ovini e caprini, latte crudo e prodotti lattiero caseari da latte di produzione propria
	W_ANI_EQUINI_PREV	Prevalenza di equini
	W_ANI_AVIC_UOVA_PREV	Prevalenza di avicoli, cunicoli e uova
	W_ANI_SUINI_PREV	Prevalenza di suini
	W_ALTRI_ANI_PREV	Prevalenza di altri animali
	W_ANI_CACCIAGIONE_PREV	Prevalenza di cacciagione e animali selvatici

Sulla base di tali variabili, il contribuente viene assegnato ad uno o più MoB attraverso l'attribuzione di una probabilità di appartenenza, come descritto nell'**Allegato 88**.

Le matrici ed i vettori per il calcolo delle probabilità di appartenenza ai MoB sono riportati nell'**Allegato 90**.



SUB ALLEGATO 2.B - FUNZIONE "RICAVI PER ADDETTO"

Di seguito viene riportato l'elenco delle variabili e dei coefficienti della funzione di regressione "Ricavi per addetto", con la spiegazione dei coefficienti.

VARIABILI	COEFFICIENTE	INTERPRETAZIONE DEL COEFFICIENTE STIMATO
INPUT PRODUTTIVI		
Valore dei beni strumentali	(*) 0,059358513890218	Un aumento dell'1% della variabile determina un aumento dello 0,06% del Ricavo stimato
Spese per lavoro dipendente al netto dei compensi corrisposti ai soci per l'attività di amministratore	(*) 0,197027526494357	Un aumento dell'1% della variabile determina un aumento dello 0,20% del Ricavo stimato
Ammortamenti per beni mobili strumentali + Canoni relativi a beni mobili acquisiti in dipendenza di contratti di locazione finanziaria	(*) 0,059289990042911	Un aumento dell'1% della variabile determina un aumento dello 0,06% del Ricavo stimato
MODELLI DI BUSINESS (MoB)		
(Costi intermedi) x (Probabilità di appartenenza al MoB 1 — Imprese che generalmente svolgono attività di allevamento e/o riproduzione di avicoli e cunicoli e producono uova)	(*) 0,685692451578369	Un aumento dell'1% della variabile determina un aumento dello 0,69% del Ricavo stimato per i soggetti appartenenti al MoB
(Costi intermedi) x (Probabilità di appartenenza al MoB 2 — Imprese che svolgono per lo più attività di allevamento e/o riproduzione di altri animali)	(*) 0,666299765131023	Un aumento dell'1% della variabile determina un aumento dello 0,67% del Ricavo stimato per i soggetti appartenenti al MoB



VARIABILI	(*)	COEFFICIENTE	INTERPRETAZIONE DEL COEFFICIENTE STIMATO
(Costi intermedi) x (Probabilità di appartenenza al MoB 3 — Imprese che svolgono prevalentemente attività di allevamento e/o riproduzione di bovini, ovini e caprini e producono latte crudo e prodotti lattiero—caseari da latte di produzione propria)	(*)	0,678629865498787	Un aumento dell'1% della variabile determina un aumento dello 0,68% del Ricavo stimato per i soggetti appartenenti al MoB
(Costi intermedi) x (Probabilità di appartenenza al MoB 4 — Imprese che svolgono principalmente attività di allevamento e/o riproduzione di suini)	(*)	0,690259875704018	Un aumento dell'1% della variabile determina un aumento dello 0,69% del Ricavo stimato per i soggetti appartenenti al MoB
(Costi intermedi) x (Probabilità di appartenenza al MoB 5 — Imprese che svolgono prevalentemente altre tipologie di attività)	(*)	0,676370066982995	Un aumento dell'1% della variabile determina un aumento dello 0,68% del Ricavo stimato per i soggetti appartenenti al MoB
(Costi intermedi) x (Probabilità di appartenenza al MoB 6 — Imprese che generalmente svolgono attività di allevamento e/o riproduzione e altre attività di supporto per gli equini)	(*)	0,694349576275658	Un aumento dell'1% della variabile determina un aumento dello 0,69% del Ricavo stimato per i soggetti appartenenti al MoB



VARIABILI	VARIABILI	COEFFICIENTE	INTERPRETAZIONE DEL COEFFICIENTE STIMATO
	(Costi intermedi) x (Probabilità di appartenenza al MoB 7 – Imprese che svolgono prevalentemente attività di caccia, cattura di animali e servizi connessi)	(*) 0,667486223360791	Un aumento dell'1% della variabile determina un aumento dello 0,67% del Ricavo stimato per i soggetti appartenenti al MoB
VARIABILI TERRITORIALI	Territorialità generale a livello comunale relativa ai gruppi 2 o 5	-0,065173571740561	L'appartenenza ai gruppi territoriali considerati determina una diminuzione del 6,52% del Ricavo stimato
ECONOMIE DI SCALA E/O SOSTITUZIONE	(Costo del venduto e per la produzione di servizi) x (Spese per lavoro dipendente al netto dei compensi corrisposti ai soci per l'attività di amministratore)	(***) -0,002118596803979	Un aumento dell'1% della variabile determina una diminuzione dello 0,002% del Ricavo stimato
	(Costo del venduto e per la produzione di servizi) x (Valore dei beni strumentali)	(***) -0,00089491727887	Un aumento dell'1% della variabile determina una diminuzione dello 0,001% del Ricavo stimato
INTERCETTA	Valore dell'intercetta del modello di stima	1,368669354965279	
Coefficiente di rivalutazione		1,013578964779515	
Coefficiente individuale	Vedasi Allegato 89		

(*) Le variabili contabili (XC) sono utilizzate in stima come $LN[1+XC/(N^{\circ}addetti \times 1.000)]$ o $LN[1+MIN(XC/(N^{\circ}addetti \times 1.000), \text{quota valore in migliaia pro capite})]$


(**) Le variabili numeriche (XN) sono utilizzate in stima come $LN[1+XN/(N^{\circ}addetti)]$ o $LN[1+MIN(XN/(N^{\circ}addetti), \text{quota valore pro capite})]$



(***) La variabile relativa al numero degli addetti è utilizzata in stima come $LN(1+N^{\circ}addetti)$

(****) Ciascuna variabile (XS) del prodotto è utilizzata in stima come $LN(1+XS)$

Le variabili dipendenti sono utilizzate in stima come $LN[1+YC/(N^{\circ}addetti \times 1.000)]$, dove: YC è uguale a Ricavi oppure Compensi oppure Valore aggiunto.



SUB ALLEGATO 2.C - FUNZIONE "VALORE AGGIUNTO PER ADDETTO"

Di seguito viene riportato l'elenco delle variabili e dei coefficienti della funzione di regressione "Valore aggiunto per addetto", con la spiegazione dei coefficienti.

	VARIABILI		COEFFICIENTE	INTERPRETAZIONE DEL COEFFICIENTE STIMATO
INPUT PRODUTTIVI	Valore dei beni strumentali	(*)	0,101380420581808	Un aumento dell'1% della variabile determina un aumento dello 0,10% del VA stimato
	Spese per lavoro dipendente al netto dei compensi corrisposti ai soci per l'attività di amministratore	(*)	0,442367041129142	Un aumento dell'1% della variabile determina un aumento dello 0,44% del VA stimato
	Costo per servizi al netto dei compensi corrisposti ai soci per l'attività di amministratore (società ed enti soggetti all'Ires) + Canoni per beni mobili acquisiti in dipendenza di contratti di locazione non finanziaria e di noleggio	(*)	0,113584271241247	Un aumento dell'1% della variabile determina un aumento dello 0,11% del VA stimato
VARIABILI STRUTTURALI	Ammortamenti per beni mobili strumentali	(*)	0,169511603156131	Un aumento dell'1% della variabile determina un aumento dello 0,17% del VA stimato
	Tipologia di allevamento/detenzione: Intensivo/100		0,21567474373106	Un aumento dell'1% della variabile determina un aumento dello 0,22% del VA stimato



	VARIABILI		COEFFICIENTE	INTERPRETAZIONE DEL COEFFICIENTE STIMATO
	Altri elementi specifici: Produzioni biologiche certificate/100		0,297326584188019	Un aumento dell'1% della variabile determina un aumento dello 0,30% del VA stimato
	Cooperativa		-0,222845927193198	La condizione di 'Cooperativa' determina una diminuzione del 22,28% del VA stimato
MODELLI DI BUSINESS (MoB)	(Costo del venduto e per la produzione di servizi) x (Probabilità di appartenenza al MoB 1 – Imprese che generalmente svolgono attività di allevamento e/o riproduzione di avicoli e cunicoli e producono uova)	(*)	0,135580409519133	Un aumento dell'1% della variabile determina un aumento dello 0,14% del VA stimato per i soggetti appartenenti al MoB
	(Costo del venduto e per la produzione di servizi) x (Probabilità di appartenenza al MoB 2 – Imprese che svolgono per lo più attività di allevamento e/o riproduzione di altri animali)	(*)	0,10604222636537	Un aumento dell'1% della variabile determina un aumento dello 0,11% del VA stimato per i soggetti appartenenti al MoB
	(Costo del venduto e per la produzione di servizi) x (Probabilità di appartenenza al MoB 3 – Imprese che svolgono prevalentemente attività di allevamento e/o riproduzione di bovini, ovini e caprini e producono latte crudo e prodotti lattiero-caseari da latte di produzione propria)	(*)	0,123013139788038	Un aumento dell'1% della variabile determina un aumento dello 0,12% del VA stimato per i soggetti appartenenti al MoB



	VARIABILI		COEFFICIENTE	INTERPRETAZIONE DEL COEFFICIENTE STIMATO
	(Costo del venduto e per la produzione di servizi) x (Probabilità di appartenenza al MoB 4 — Imprese che svolgono principalmente attività di allevamento e/o riproduzione di suini)	(*)	0,133986983004631	Un aumento dell'1% della variabile determina un aumento dello 0,13% del VA stimato per i soggetti appartenenti al MoB
	(Costo del venduto e per la produzione di servizi) x (Probabilità di appartenenza al MoB 5 — Imprese che svolgono prevalentemente altre tipologie di attività)	(*)	0,144585806606535	Un aumento dell'1% della variabile determina un aumento dello 0,14% del VA stimato per i soggetti appartenenti al MoB
	(Costo del venduto e per la produzione di servizi) x (Probabilità di appartenenza al MoB 6 — Imprese che generalmente svolgono attività di allevamento e/o riproduzione e altre attività di supporto per gli equini)	(*)	0,15508525011977	Un aumento dell'1% della variabile determina un aumento dello 0,16% del VA stimato per i soggetti appartenenti al MoB
	(Costo del venduto e per la produzione di servizi) x (Probabilità di appartenenza al MoB 7 — Imprese che svolgono prevalentemente attività di caccia, cattura di animali e servizi connessi)	(*)	0,103071027055303	Un aumento dell'1% della variabile determina un aumento dello 0,10% del VA stimato per i soggetti appartenenti al MoB
VARIABILI TERRITORIALI	Territorialità generale a livello comunale relativa ai gruppi 2 o 5		-0,079679845748218	L'appartenenza ai gruppi territoriali considerati determina una diminuzione del 7,97% del VA stimato



VARIABILI	COEFFICIENTE	INTERPRETAZIONE DEL COEFFICIENTE STIMATO
ECONOMIE DI SCALA E/O SOSTITUZIONE	(***) -0,00205723902874	Un aumento dell'1% della variabile determina una diminuzione dello 0,002% del VA stimato
(Costo del venduto e per la produzione di servizi) x (Spese per lavoro dipendente al netto dei compensi corrisposti ai soci per l'attività di amministratore)	(***) -0,000905451929262	Un aumento dell'1% della variabile determina una diminuzione dello 0,001% del VA stimato
(Costo del venduto e per la produzione di servizi) x (Valore dei beni strumentali)	(***) -0,002690632564907	Un aumento dell'1% della variabile determina una diminuzione dello 0,003% del VA stimato
(Valore dei beni strumentali) x (Spese per lavoro dipendente al netto dei compensi corrisposti ai soci per l'attività di amministratore)		
INTERCETTA	1,338921344322343	
Coefficiente di rivalutazione	1,067117113674316	
Coefficiente individuale		


(*) Le variabili contabili (XC) sono utilizzate in stima come $LN[1+XC/(N^{\circ}addetti \times 1.000)]$ o $LN[1+MIN(XC/(N^{\circ}addetti \times 1.000), \text{quota valore in migliaia pro capite})]$

(**) Le variabili numeriche (XN) sono utilizzate in stima come $LN[1+XN/(N^{\circ}addetti)]$ o $LN[1+MIN(XN/(N^{\circ}addetti), \text{quota valore pro capite})]$

(***) La variabile relativa al numero degli addetti è utilizzata in stima come $LN(1+N^{\circ}addetti)$

(****) Ciascuna variabile (XS) del prodotto è utilizzata in stima come $LN(1+XS)$

Le variabili dipendenti sono utilizzate in stima come $LN[1+YC/(N^{\circ}addetti \times 1.000)]$, dove: YC è uguale a Ricavi oppure Compensi oppure Valore aggiunto.



SUB ALLEGATO 2.D - FORMULE DELLE VARIABILI E DEGLI INDICATORI

Di seguito sono riportate le formule delle variabili e degli indicatori economico-contabili utilizzati nell'ISA BA02U:

Addetti ¹¹ (ditte individuali) = Titolare + Numero dipendenti + Numero collaboratori coordinati e continuativi che prestano attività prevalentemente nell'impresa + Numero collaboratori dell'impresa familiare e coniuge dell'azienda coniugale + Numero familiari diversi che prestano attività nell'impresa + Numero associati in partecipazione.

Addetti (società) = Numero dipendenti + Numero collaboratori coordinati e continuativi che prestano attività prevalentemente nell'impresa + Numero familiari diversi che prestano attività nell'impresa + Numero associati in partecipazione + Numero soci amministratori + Numero soci non amministratori + Numero amministratori non soci.

Altre attività = 100 - Tipologia di attività: [Allevamento e/o riproduzione di animali + Produzione di derivati animali (es. latte crudo, uova, miele) + Caccia e cattura di animali].

Ammortamenti per beni mobili strumentali, al netto dei beni di costo unitario non superiore a 516,46 euro = Ammortamenti per beni mobili strumentali - Spese per l'acquisto di beni strumentali mobili di costo unitario non superiore a 516,46 euro.

Cooperativa = 1 se Cooperativa (1 = a mutualità prevalente; 2 = altra cooperativa) è maggiore di zero; altrimenti assume valore pari a zero.


Costi intermedi = Costo del venduto e per la produzione di servizi + Costo per servizi - Compensi corrisposti ai soci per l'attività di amministratore (società ed enti soggetti all'IRES) + Canoni per beni mobili acquisiti in dipendenza di contratti di locazione non finanziaria e di noleggio.

Costo del venduto e per la produzione di servizi ¹² = [Esistenze iniziali relative a merci, prodotti finiti, materie prime e sussidiarie, semilavorati e ai servizi non di durata ultrannuale + Costi per l'acquisto di materie prime, sussidiarie, semilavorati e merci e per la produzione di servizi - Beni distrutti o sottratti relativi a materie prime, sussidiarie, semilavorati, merci e prodotti finiti] - Rimanenze finali relative a merci, prodotti finiti, materie prime e sussidiarie, semilavorati e ai servizi non di durata ultrannuale.

Margine operativo lordo = Valore aggiunto - (Spese per lavoro dipendente e per altre prestazioni diverse da lavoro dipendente afferenti l'attività dell'impresa - Spese per prestazioni rese da professionisti esterni - Compensi corrisposti ai soci per l'attività di amministratore (società di persone)).

¹¹Il titolare è pari a uno. Il numero collaboratori dell'impresa familiare e coniuge dell'azienda coniugale, il numero familiari diversi che prestano attività nell'impresa, il numero associati in partecipazione, il numero soci amministratori e il numero soci non amministratori sono pari alla relativa percentuale di lavoro prestato diviso 100. Il numero collaboratori coordinati e continuativi che prestano attività prevalentemente nell'impresa, il numero amministratori non soci e il titolare sono rideterminati in base alla durata dell'attività pari al numero di mesi di attività nel corso del periodo di imposta diviso 12. Il numero addetti non può essere inferiore a ("Numero di mesi di attività nel corso del periodo di imposta" diviso 12).

¹²Ad esclusione dell'utilizzo nell'ambito dell'indicatore elementare di anomalia relativo al "costo del venduto e per la produzione di servizi", se la variabile è minore di zero, viene posta uguale a zero.



Massima specializzazione tra Animali/prodotti = Massimo tra Animali/prodotti: [(Bovini da carne + Bovini da latte + Ovini e caprini + Latte crudo di bovino + Altro latte crudo + Produzioni lattiero-casearie da latte di produzione propria), Equini, Suini, (Avicoli e cunicoli + Uova), Cacciagione e animali selvatici (quaglie, piccioni, lepri, cinghiali, ecc.), (Api + Bachi da seta + Animali da pelliccia + Animali da compagnia + Altri animali), Produzioni lattiero-casearie da latte non di produzione propria, Miele e cera d'api, Carne e prodotti a base di carne (es. prosciutto crudo, prosciutto cotto, insaccati crudi e cotti, ecc.), Altri prodotti derivati non destinati all'alimentazione (es. lana grezza, pelli grezze per pelliccia), Prodotti derivanti da coltivazioni agricole (es. frutta, ortaggi, legumi, olio d'oliva) e Altri prodotti/servizi].

Massima specializzazione tra Tipologia di attività = Massimo tra Tipologia di attività: [(Allevamento e/o riproduzione di animali + Produzione di derivati animali (es. latte crudo, uova, miele)), Caccia e cattura di animali] e Altre attività.

Numero dipendenti = (Numero delle giornate retribuite - Numero delle giornate di sospensione, C.I.G. e simili del personale dipendente) diviso 312.

Oneri finanziari netti = Interessi e altri oneri finanziari - Risultato della gestione finanziaria.

Prevalenza di altri animali = se Animali/prodotti: (Api + Bachi da seta + Animali da pelliccia + Animali da compagnia + Altri animali) è uguale a Massima specializzazione tra Animali/prodotti, allora è uguale ad Animali/prodotti: (Api + Bachi da seta + Animali da pelliccia + Animali da compagnia + Altri animali); altrimenti è uguale a zero.

Prevalenza di attività di allevamento e/o riproduzione di animali e produzione di derivati animali = se Tipologia di attività: (Allevamento e/o riproduzione di animali + Produzione di derivati animali (es. latte crudo, uova, miele)) è uguale a Massima specializzazione tra Tipologia di attività, allora è uguale a Tipologia di attività: (Allevamento e/o riproduzione di animali + Produzione di derivati animali (es. latte crudo, uova, miele)); altrimenti è uguale a zero.

Prevalenza di attività di caccia e cattura di animali = se Tipologia di attività: Caccia e cattura di animali è uguale a Massima specializzazione tra Tipologia di attività, allora è uguale a Tipologia di attività: Caccia e cattura di animali; altrimenti è uguale a zero.

Prevalenza di avicoli, cunicoli e uova = se Animali/prodotti: (Avicoli e cunicoli + Uova) è uguale a Massima specializzazione tra Animali/prodotti, allora è uguale ad Animali/prodotti: (Avicoli e cunicoli + Uova); altrimenti è uguale a zero.

Prevalenza di bovini, ovini e caprini, latte crudo e prodotti lattiero caseari da latte di produzione propria = se Animali/prodotti: (Bovini da carne + Bovini da latte + Ovini e caprini + Latte crudo di bovino + Altro latte crudo + Produzioni lattiero-casearie da latte di produzione propria) è uguale a Massima specializzazione tra Animali/prodotti, allora è uguale ad Animali/prodotti: (Bovini da carne + Bovini da latte + Ovini e caprini + Latte crudo di bovino + Altro latte crudo + Produzioni lattiero-casearie da latte di produzione propria); altrimenti è uguale a zero.

Prevalenza di cacciagione e animali selvatici = se Animali/prodotti: Cacciagione e animali selvatici (quaglie, piccioni, lepri, cinghiali, ecc.) è uguale a Massima specializzazione tra Animali/prodotti, allora è uguale ad Animali/prodotti: Cacciagione e animali selvatici (quaglie, piccioni, lepri, cinghiali, ecc.); altrimenti è uguale a zero.

Prevalenza di equini = se Animali/prodotti: Equini è uguale a Massima specializzazione tra Animali/prodotti, allora è uguale ad Animali/prodotti: Equini; altrimenti è uguale a zero.



Prevalenza di suini = se Animali/prodotti: Suini è uguale a Massima specializzazione tra Animali/prodotti, allora è uguale ad Animali/prodotti: Suini; altrimenti è uguale a zero.

Reddito = Risultato ordinario + Altri proventi considerati ricavi di cui alla lettera f) dell'art. 85, comma 1, del TUIR + Altri proventi e componenti positivi - Oneri diversi di gestione ed altre componenti negative di cui componenti negativi derivanti da trasferimenti di azienda o di rami di azienda - Oneri diversi di gestione ed altre componenti negative di cui minusvalenze derivanti da operazioni di riconversione produttiva, ristrutturazione o ridimensionamento produttivo, espropri o nazionalizzazioni di beni, alienazione di beni non strumentali all'attività produttiva.

Reddito operativo = Margine operativo lordo - Ammortamenti - Accantonamenti.

Reddito operativo lordo = Reddito operativo + Ammortamenti + Canoni per beni mobili acquisiti in dipendenza di contratti di locazione finanziaria, ad esclusione dei canoni di leasing fiscalmente deducibili oltre il periodo di durata del contratto.

Ricavi = Ricavi di cui ai commi 1 (Lett. a) e b)) e 2 dell'art. 85 del TUIR + (Altri proventi considerati ricavi - Altri proventi considerati ricavi di cui alla lettera f) dell'art. 85, comma 1, del TUIR) + Rimanenze finali relative ad opere, forniture e servizi di durata ultrannuale - Esistenze iniziali relative ad opere, forniture e servizi di durata ultrannuale + Ulteriori componenti positivi per migliorare il profilo di affidabilità.

Risultato ordinario = Reddito operativo + Risultato della gestione finanziaria - Interessi e altri oneri finanziari + Incrementi di immobilizzazioni per lavori interni.

Territorialità generale a livello comunale¹³

La territorialità è applicata a livello comunale.

Gruppo 1 - Aree con livello di benessere elevato, istruzione superiore, sistema economico locale organizzato;

Gruppo 2 - Aree con livello di benessere non elevato, bassa scolarità, sistema economico locale poco sviluppato e basato prevalentemente su attività commerciali;

Gruppo 3 - Aree ad elevata urbanizzazione con notevole grado di benessere, istruzione superiore e caratterizzate da sistemi locali con servizi terziari evoluti;

Gruppo 4 - Aree caratterizzate dalla presenza di piccoli comuni con organizzazione spiccatamente artigianale dell'attività produttiva e livello medio di benessere;

Gruppo 5 - Aree di marcata arretratezza economica, basso livello di benessere e scolarità poco sviluppata.


Il valore del gruppo territoriale di riferimento è calcolato come rapporto tra il numero delle unità locali compilate che appartengono al gruppo territoriale di riferimento e il numero totale delle unità locali compilate.

Una unità locale è compilata se è compilato il comune dell'unità locale.

Se non risulta compilata alcuna unità locale occorre far riferimento al comune del domicilio fiscale qualora presente.

Valore aggiunto = Ricavi - [(Costo del venduto e per la produzione di servizi) + (Costo per servizi - Compensi corrisposti ai soci per l'attività di amministratore (società ed enti soggetti all'IRES)) + Costo per il godimento di beni di terzi (canoni di locazione finanziaria e non finanziaria, di noleggio, ecc.) + Spese per prestazioni rese da professionisti esterni + (Oneri diversi di gestione ed altre componenti negative - Utili spettanti agli associati in partecipazione con apporti di

¹³ I criteri e le conclusioni dello studio sono riportati nell'apposito Decreto Ministeriale.



solo lavoro - Maggiorazioni fiscali - Componenti negativi derivanti da trasferimenti di azienda o di rami di azienda - Minusvalenze derivanti da operazioni di riconversione produttiva, ristrutturazione o ridimensionamento produttivo, espropri o nazionalizzazioni di beni, alienazione di beni non strumentali all'attività produttiva)].

Valore dei beni strumentali = La variabile è rideterminata in base alla durata dell'attività pari al numero di mesi di attività nel corso del periodo di imposta diviso 12.

Valore dei beni strumentali mobili in proprietà, al netto dei beni di costo unitario non superiore a 516,46 euro = Valore dei beni strumentali - Valore relativo a beni acquisiti in dipendenza di contratti di locazione finanziaria - Spese per l'acquisto di beni strumentali mobili di costo unitario non superiore a 516,46 euro.




ALLEGATO 3

NOTA TECNICA E METODOLOGICA

INDICE SINTETICO DI AFFIDABILITÀ FISCALE

BD03U

MOLITORIA DEI CEREALI



APPLICAZIONE DELL'ISA

L'indice sintetico di affidabilità fiscale (ISA) esprime un giudizio di sintesi sull'affidabilità dei comportamenti fiscali del soggetto.

L'ISA è calcolato come media aritmetica di un insieme d'indicatori elementari e rappresenta il posizionamento del contribuente rispetto a tali indicatori attribuendo al soggetto un valore di sintesi, in scala da 1 a 10, dei singoli indicatori elementari: più basso sarà il valore dell'indice, minore sarà l'affidabilità fiscale del soggetto, più alto sarà il valore, più alta sarà l'attendibilità fiscale del soggetto.

I contribuenti interessati possono indicare ulteriori componenti positivi non risultanti dalle scritture contabili, che concorrono al calcolo degli indicatori elementari, per migliorare il proprio profilo di affidabilità fiscale.

Le attività economiche (ATECO 2007) oggetto dell'indice sintetico di affidabilità fiscale BD03U sono di seguito riportate:

- 01.64.01 - Pulitura e cernita di semi e granaglie
- 10.61.10 - Molitura del frumento
- 10.61.20 - Molitura di altri cereali
- 10.61.30 - Lavorazione del riso
- 10.61.40 - Altre lavorazioni di semi e granaglie

I criteri generali seguiti per la costruzione dell'indice sintetico di affidabilità fiscale BD03U sono riportati nell'**Allegato 88**.

Di seguito sono rappresentate le modalità di calcolo dell'indice sintetico di affidabilità fiscale BD03U per l'applicazione al singolo contribuente dal periodo di imposta 2020.



MODELLI DI BUSINESS


Ai fini della definizione degli indicatori elementari, i contribuenti interessati all'applicazione dell'ISA BD03U sono classificati in gruppi omogenei che presentano al loro interno caratteristiche il più possibile simili in termini di modalità di operare sul mercato in base al "Modello di Business" (MoB) adottato.

I modelli di business rappresentano la struttura della catena del valore alla base del processo di produzione del bene o del servizio e sono espressione delle differenze fondamentali che derivano dalle diverse articolazioni organizzative con cui tale processo viene effettuato o da specifiche competenze.

Per l'ISA BD03U i MoB individuati sono i seguenti (la numerosità indicata è riferita alle imprese della base dati di costruzione, p.i. 2018):

- **MoB 1 - Mulini che lavorano principalmente materia prima di terzi con impianti ad alta produttività** (Numerosità: 117);
- **MoB 2 - Mulini che lavorano prevalentemente materia prima di proprietà con impianti a bassa produttività** (Numerosità: 392).

Per la descrizione degli elementi che permettono l'assegnazione del contribuente ai MoB si rimanda al **Sub Allegato 3.A**.



INDICATORI ELEMENTARI

Gli indicatori elementari utilizzati ai fini del calcolo dell'indice sintetico di affidabilità fiscale per l'ISA BD03U sono differenziati **in due gruppi**:

1. **Indicatori elementari di affidabilità.** Tali indicatori individuano l'attendibilità di relazioni e rapporti tra grandezze di natura contabile e strutturale, tipici del settore e/o del modello organizzativo di riferimento, all'interno di specifici intervalli di valori su una scala da 1 a 10.

A questo gruppo appartengono gli indicatori elementari:


- Ricavi per addetto;
- Valore aggiunto per addetto;
- Reddito per addetto;
- Durata e decumulo delle scorte.

2. **Indicatori elementari di anomalia.** Tali indicatori segnalano la presenza di profili contabili e/o gestionali atipici rispetto al settore e/o al modello organizzativo di riferimento o evidenziano incongruenze riconducibili ad ingiustificati disallineamenti tra le informazioni dichiarate nei modelli di rilevazione dei dati per l'applicazione degli ISA, ovvero tra queste e le informazioni presenti nei modelli dichiarativi e/o in altre banche dati, con riferimento a diverse annualità d'imposta. Gli indicatori partecipano al calcolo dell'indice sintetico di affidabilità fiscale soltanto quando l'anomalia è presente; trattandosi di indicatori riferibili unicamente ad anomalie, il relativo punteggio di affidabilità fiscale viene misurato o con una scala da 1 a 5 o con il valore 1 che evidenzia la presenza di una grave anomalia.

A questo gruppo appartengono gli indicatori elementari suddivisi nelle successive sezioni:

Gestione caratteristica:

- Costo del venduto e per la produzione di servizi negativo;
- Corrispondenza delle esistenze di prodotti finiti, materie prime e merci con le relative rimanenze;
- Corrispondenza delle esistenze di opere e servizi di durata ultrannuale con le relative rimanenze;
- Copertura delle spese per dipendente;
- Analisi dell'apporto di lavoro delle figure non dipendenti;
- Assenza del numero di associati in partecipazione in presenza dei relativi utili;
- Incidenza dei costi residuali di gestione;



- Margine operativo lordo negativo.

Gestione dei beni strumentali:

- Incidenza degli ammortamenti;
- Incidenza dei costi per beni mobili acquisiti in dipendenza di contratti per locazione finanziaria.

Redditività:

- Reddito operativo negativo;
- Risultato ordinario negativo.

Gestione extra-caratteristica:

- Incidenza degli accantonamenti;
- Incidenza degli oneri finanziari netti sul reddito operativo lordo.

Le formule delle variabili e degli indicatori sono riportate nel **Sub Allegato 3.D**.



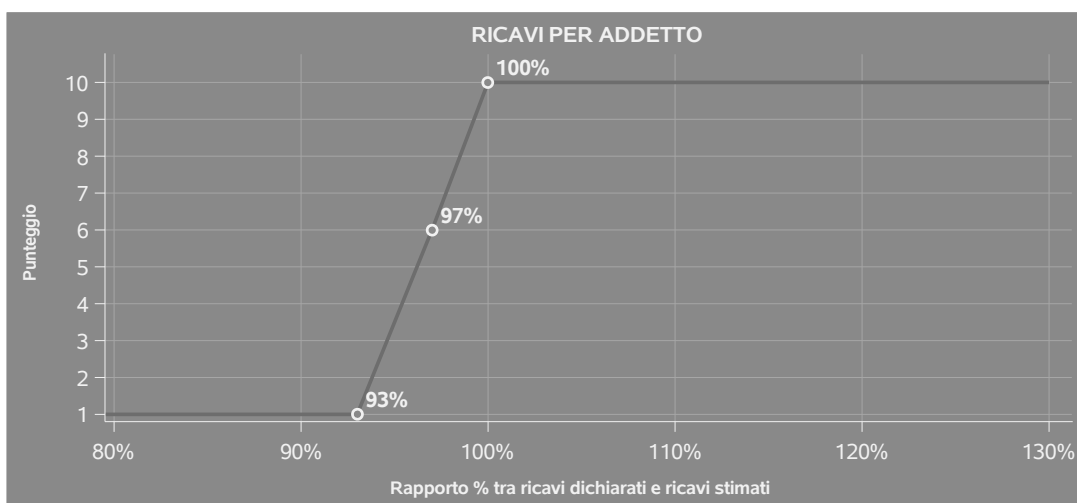
INDICATORI ELEMENTARI DI AFFIDABILITÀ

RICAVI PER ADDETTO

L'indicatore misura l'affidabilità dell'ammontare di ricavi che un'impresa consegue attraverso il processo produttivo con riferimento al contributo di ciascun addetto.

L'indicatore è calcolato come rapporto tra i ricavi dichiarati per addetto e i ricavi per addetto stimati.

A tale indicatore viene associato un punteggio che varia su una scala da 1 a 10. Quando i ricavi dichiarati sono maggiori o uguali rispetto a quelli stimati, ovvero il rapporto tra i ricavi dichiarati e i ricavi stimati presenta un valore pari o superiore ad 1, il punteggio assume valore 10; quando il citato rapporto presenta un valore pari o inferiore alla corrispondente soglia minima di riferimento¹, il punteggio assume valore 1; quando tale rapporto presenta un valore compreso nell'intervallo tra la soglia minima e massima di riferimento, il punteggio è modulato² fra 1 e 10. Nel seguente grafico, per semplicità di rappresentazione, i valori sono rappresentati in forma percentuale approssimata all'intero.



I ricavi stimati sono determinati sulla base di una funzione di regressione dei "Ricavi per addetto" i cui coefficienti e la relativa interpretazione sono riportati nel **Sub Allegato 3.B**.

La stima dei "Ricavi per addetto" è personalizzata per singolo contribuente sulla base di uno specifico "coefficiente individuale", che misura le differenze nella produttività delle imprese (ad

¹La soglia minima di riferimento è pari a $\exp(-0,06733)$, ovvero l'esponenziale dell'errore standard (sigma), con segno negativo, dei residui della funzione di stima dei ricavi per addetto.

²Punteggio = $1+9 \times \frac{[\text{indicatore} - \exp(-\text{sigma})]}{[1 - \exp(-\text{sigma})]}$



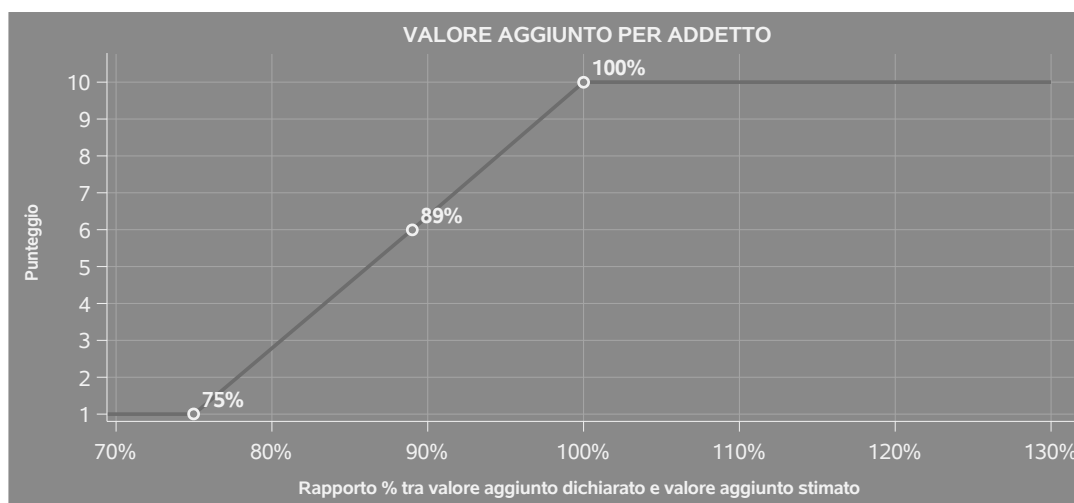
esempio, dovute a diverse abilità manageriali, potere di mercato, ecc.) e che risulta calcolato sulla base dei dati delle otto annualità di imposta precedenti relativi al medesimo contribuente. I criteri per la determinazione del coefficiente individuale sono riportati nell'**Allegato 89**.

VALORE AGGIUNTO PER ADDETTO

L'indicatore misura l'affidabilità del valore aggiunto creato con riferimento al contributo di ciascun addetto.

L'indicatore è calcolato come rapporto tra il valore aggiunto dichiarato per addetto e il valore aggiunto per addetto stimato.

A tale indicatore viene associato un punteggio che varia su una scala da 1 a 10. Quando il valore aggiunto dichiarato è maggiore o uguale rispetto a quello stimato, ovvero il rapporto tra il valore aggiunto dichiarato e il valore aggiunto stimato presenta un valore pari o superiore ad 1, il punteggio assume valore 10; quando il citato rapporto presenta un valore pari o inferiore alla corrispondente soglia minima di riferimento³, il punteggio assume valore 1; quando tale rapporto presenta un valore compreso nell'intervallo tra la soglia minima e massima di riferimento, il punteggio è modulato⁴ fra 1 e 10. Nel seguente grafico, per semplicità di rappresentazione, i valori sono rappresentati in forma percentuale approssimata all'intero.



Il valore aggiunto stimato è determinato sulla base di una funzione di regressione del "Valore aggiunto per addetto" i cui coefficienti e la relativa interpretazione sono riportati nel **Sub Allegato 3.C**.

³La soglia minima di riferimento è pari a $\exp(-0,28137)$, ovvero l'esponenziale dell'errore standard (sigma), con segno negativo, dei residui della funzione di stima del valore aggiunto per addetto.

⁴Punteggio = $1+9 \times \frac{[\text{indicatore} - \exp(-\text{sigma})]}{[1 - \exp(-\text{sigma})]}$



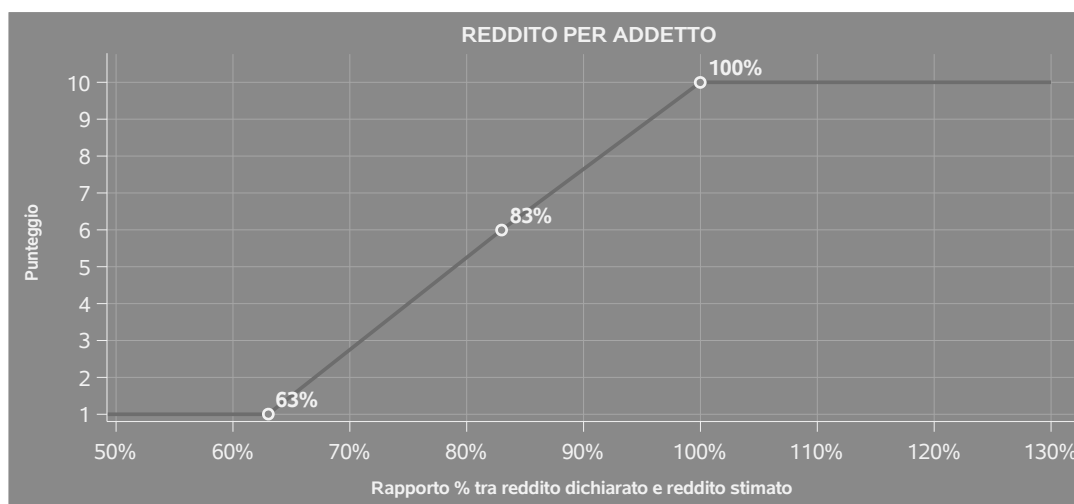
La stima del "Valore aggiunto per addetto" è personalizzata per singolo contribuente sulla base di uno specifico "coefficiente individuale", che misura le differenze nella produttività delle imprese (ad esempio, dovute a diverse abilità manageriali, potere di mercato, ecc.) e che risulta calcolato sulla base dei dati delle otto annualità di imposta precedenti relativi al medesimo contribuente. I criteri per la determinazione del coefficiente individuale sono riportati nell'**Allegato 89**.

REDDITO PER ADDETTO

L'indicatore misura l'affidabilità del reddito che un soggetto economico realizza in un determinato periodo di tempo con riferimento al contributo di ciascun addetto.

L'indicatore è calcolato come rapporto tra il reddito dichiarato per addetto e il reddito per addetto stimato.

A tale indicatore viene associato un punteggio che varia su una scala da 1 a 10. Quando il reddito dichiarato è maggiore o uguale rispetto a quello stimato ovvero il rapporto tra reddito dichiarato e reddito stimato presenta un valore pari o superiore ad 1, il punteggio assume valore 10; quando il citato rapporto presenta un valore pari o inferiore alla corrispondente soglia minima di riferimento⁵ o il reddito dichiarato è negativo, il punteggio assume valore 1; quando tale rapporto presenta un valore compreso nell'intervallo tra la soglia minima e massima di riferimento, il punteggio è modulato⁶ fra 1 e 10. Nel seguente grafico, per semplicità di rappresentazione, i valori sono rappresentati in forma percentuale approssimata all'intero.



⁵La soglia minima di riferimento è pari a $\exp(-0,46719)$, ovvero l'esponenziale della deviazione standard (σ), con segno negativo, del logaritmo del rapporto tra reddito per addetto dichiarato e reddito per addetto dichiarato più la differenza tra valore aggiunto per addetto stimato e dichiarato.

⁶Punteggio = $1+9 \times \frac{[\text{indicatore} - \exp(-\sigma)]}{[1 - \exp(-\sigma)]}$



Il reddito stimato è pari alla somma del reddito dichiarato e dell'eventuale maggior valore aggiunto stimato.

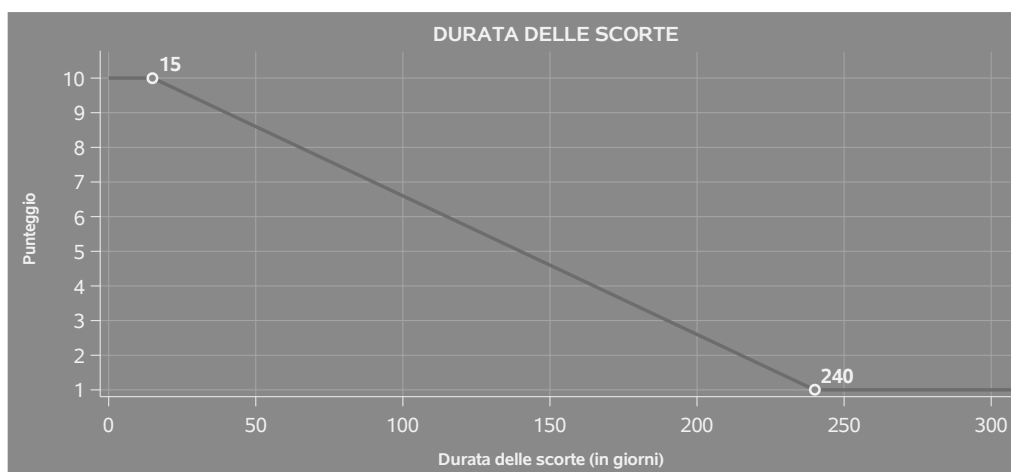
DURATA E DECUMULO DELLE SCORTE

L'indicatore "Durata e decumulo delle scorte" è un indicatore composito costituito dalla media semplice dei punteggi dei due indicatori elementari "Durata delle scorte" e "Decumulo delle scorte".

● DURATA DELLE SCORTE

L'indicatore misura i giorni di permanenza media delle scorte in magazzino.

A tale indicatore viene associato un punteggio che varia su una scala da 1 a 10. Quando la "Durata delle scorte" presenta un valore pari o inferiore alla soglia minima di riferimento, il punteggio assume valore 10; quando la durata delle scorte presenta un valore pari o superiore alla corrispondente soglia massima di riferimento, il punteggio assume valore 1; quando la durata delle scorte presenta un valore compreso nell'intervallo tra la soglia minima e massima di riferimento, il punteggio è modulato⁷ fra 1 e 10.



I dati riportati nel grafico sono riferiti al MoB 1.

Le soglie di riferimento (esprese in numero di giorni) sono differenziate per "Modello di Business" come di seguito riportato:

⁷Punteggio = $10 - 9x[(\text{indicatore} - \text{soglia minima}) / (\text{soglia massima} - \text{soglia minima})]$



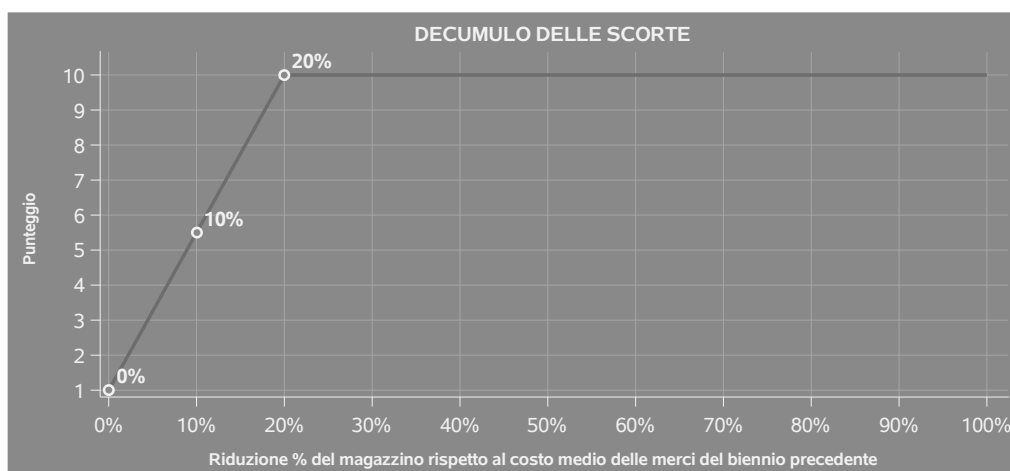
	Modalità di distribuzione	Soglia minima	Soglia massima
MoB 1	Tutti i soggetti	15,00	240,00
MoB 2	Tutti i soggetti	30,00	320,00

Per ogni singolo soggetto, i valori soglia sono ottenuti come media, ponderata con le relative probabilità di appartenenza, dei valori di riferimento individuati per gruppo omogeneo.

● DECUMULO DELLE SCORTE

L'indicatore di "Decumulo delle scorte" fornisce una misura dello smobilizzo delle giacenze di magazzino nel corso dell'anno.

A tale indicatore viene associato un punteggio che varia su una scala da 1 a 10. Quando il "Decumulo delle scorte" presenta un valore pari o inferiore alla soglia minima di riferimento, pari a **zero**, il punteggio assume valore 1; quando il "Decumulo delle scorte" presenta un valore pari o superiore alla corrispondente soglia massima di riferimento (**0,20**), il punteggio assume valore 10; quando il "Decumulo delle scorte" presenta un valore compreso nell'intervallo tra la soglia minima e massima di riferimento, il punteggio è modulato⁸ fra 1 e 10. Nel seguente grafico, per semplicità di rappresentazione, i valori sono rappresentati in forma percentuale.



L'indicatore di "Decumulo delle scorte" è **applicato** quando il suo punteggio è superiore al punteggio dell'indicatore "Durata delle scorte".

In caso di inapplicabilità dell'indicatore "Decumulo delle scorte", il punteggio dell'indicatore composito "Durata e decumulo delle scorte" sarà pari a quello del solo indicatore "Durata delle scorte".

⁸Punteggio = $1 + 9 \times (\text{indicatore} / 0,20)$



INDICATORI ELEMENTARI DI ANOMALIA

GESTIONE CARATTERISTICA

COSTO DEL VENDUTO E PER LA PRODUZIONE DI SERVIZI NEGATIVO

L'indicatore evidenzia situazioni di anomalia relative al costo del venduto e per la produzione di servizi.

Nel caso in cui tale costo sia negativo, l'indicatore è **applicato** e il relativo punteggio assume valore 1.

CORRISPONDENZA DELLE ESISTENZE DI PRODOTTI FINITI, MATERIE PRIME E MERCI CON LE RELATIVE RIMANENZE

L'indicatore monitora la corrispondenza tra il valore delle "Esistenze iniziali relative a merci, prodotti finiti, materie prime e sussidiarie, semilavorati e ai servizi non di durata ultrannuale", comprensive di quelle relative a prodotti soggetti ad aggio o ricavo fisso, e le relative rimanenze finali dichiarate per il periodo di imposta precedente.

Nel caso in cui la differenza, in valore assoluto, tra i due importi sia superiore a 100 euro più il 5% delle rimanenze finali dell'anno precedente, l'indicatore è **applicato** e il relativo punteggio assume valore 1.


L'indicatore è **applicabile** solo se per il periodo di imposta precedente il contribuente ha applicato gli indici sintetici di affidabilità fiscale per una attività di impresa.

CORRISPONDENZA DELLE ESISTENZE DI OPERE E SERVIZI DI DURATA ULTRANNUALE CON LE RELATIVE RIMANENZE

L'indicatore monitora la corrispondenza tra il valore delle "Esistenze iniziali relative ad opere, forniture e servizi di durata ultrannuale" e le relative rimanenze finali dichiarate per il periodo di imposta precedente.

Nel caso in cui la differenza, in valore assoluto, tra i due importi sia superiore a 100 euro più il 5% delle rimanenze finali dell'anno precedente, l'indicatore è **applicato** e il relativo punteggio assume valore 1.

L'indicatore è **applicabile** solo se per il periodo di imposta precedente il contribuente ha applicato gli indici sintetici di affidabilità fiscale per una attività di impresa.



COPERTURA DELLE SPESE PER DIPENDENTE

L'indicatore verifica che l'impresa generi un valore aggiunto per addetto coerente con le spese per dipendente.

L'indicatore è **calcolato** come rapporto tra le spese per dipendente e il valore aggiunto per addetto⁹. Le spese per dipendente sono calcolate come rapporto tra le "Spese per lavoro dipendente e per altre prestazioni diverse da lavoro dipendente afferenti l'attività dell'impresa", al netto delle "Spese per prestazioni rese da professionisti esterni", delle "Spese per collaboratori coordinati e continuativi" e delle "Spese per compensi corrisposti ai soci per l'attività di amministratore (società di persone)", e il numero dipendenti.

Nel caso in cui il rapporto tra le spese per dipendente e il valore aggiunto per addetto assuma valori superiori all'unità l'indicatore è **applicato** e il relativo punteggio assume valore 1.

ANALISI DELL'APPORTO DI LAVORO DELLE FIGURE NON DIPENDENTI

L'indicatore monitora la corretta compilazione dell'apporto di lavoro delle figure non dipendenti.


A tal fine, per ciascuna figura di addetto non dipendente (collaboratori familiari, familiari diversi, associati in partecipazione, soci amministratori, soci non amministratori) e a seconda della natura giuridica dell'impresa di appartenenza, è stato definito un valore percentuale minimo di apporto di lavoro per addetto, differenziato per numero di addetti per figura di addetto non dipendente (si veda la tabella seguente).

Tale valore rappresenta la soglia minima di riferimento dell'apporto di lavoro delle figure non dipendenti.

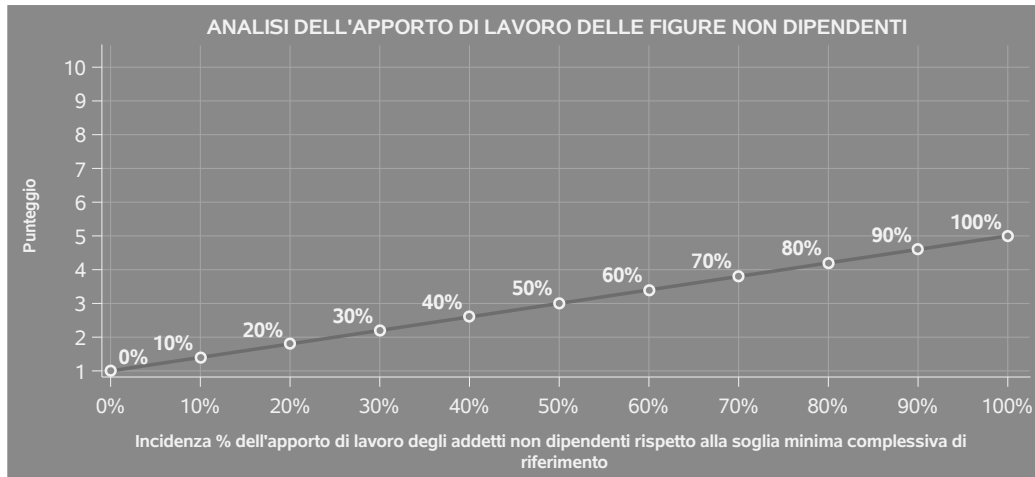
Soglia minima percentuale di apporto di lavoro per addetto delle figure non dipendenti

NATURA GIURIDICA	Numero addetti per figura	COLLABORATORI FAMILIARI	FAMILIARI DIVERSI	ASSOCIATI IN PARTECIPAZIONE	SOCI AMMINISTRATORI	SOCI NON AMMINISTRATORI
Persone fisiche	1	50	30	10		
	2	50	30	8		
	3	50	30	5		
	4	50	30	3		
	5	50	30	2		
	>5	50	30	1		
Società di persone	1		30	10	100	20
	2		30	8	75	15
	3		30	5	67	13
	4		30	3	63	13
	5		30	2	60	8
	>5		30	1	50	4
Società di capitali e enti non commerciali	1		30	10	50	10
	2		30	8	38	8
	3		30	5	33	5
	4		30	3	31	3
	5		30	2	28	2
	>5		30	1	16	1

⁹Quando il denominatore dell'indicatore "Copertura delle spese per dipendente" è non positivo, l'indicatore **non è applicato**.



Nel caso in cui la percentuale complessiva di apporto di lavoro degli addetti non dipendenti dichiarata sia inferiore alla soglia minima complessiva di riferimento, l'indicatore è **applicato** e il relativo punteggio¹⁰ assume un valore compreso tra 1 e 5, come da grafico successivo.



ASSENZA DEL NUMERO DI ASSOCIATI IN PARTECIPAZIONE IN PRESENZA DEI RELATIVI UTILI

L'indicatore evidenzia situazioni di anomalia nei casi di mancata dichiarazione dell'apporto di lavoro degli "Associati in partecipazione" in presenza degli "Utili spettanti agli associati in partecipazione con apporti di solo lavoro".

Nel caso in cui si verifichi tale anomalia, l'indicatore è **applicato** e il relativo punteggio assume valore 1.

INCIDENZA DEI COSTI RESIDUALI DI GESTIONE


L'indicatore verifica che le voci di costo relative agli oneri diversi di gestione e alle altre componenti negative costituiscano una plausibile componente residuale di costo.

L'indicatore è **calcolato** come rapporto percentuale tra i costi residuali di gestione e i costi totali.

Qualora i costi totali siano uguali a zero, l'indicatore non è **applicabile**.

All'indicatore "Incidenza dei costi residuali di gestione" viene associato un punteggio che varia su una scala da 1 a 10. Quando l'indicatore presenta un valore pari o inferiore alla corrispondente soglia minima di riferimento, il punteggio assume valore 10; quando l'indicatore presenta un valore pari o superiore alla corrispondente soglia massima di riferimento, il punteggio assume valore 1; quando

¹⁰Punteggio = $1 + 4 \times (\text{apporto di lavoro degli addetti non dipendenti} / \text{soglia minima complessiva di riferimento})$



l'indicatore presenta un valore compreso nell'intervallo tra la soglia minima e massima di riferimento, il punteggio è modulato¹¹ fra 1 e 10.



L'indicatore è **applicato** quando il relativo punteggio è non superiore a 5.

MARGINE OPERATIVO LORDO NEGATIVO

L'indicatore evidenzia situazioni di anomalia relative al margine operativo lordo.

Nel caso in cui detto margine sia negativo e il valore aggiunto sia positivo, l'indicatore è **applicato** e il relativo punteggio assume valore 1.

GESTIONE DEI BENI STRUMENTALI


INCIDENZA DEGLI AMMORTAMENTI

L'indicatore verifica la coerenza tra ammortamenti per beni mobili strumentali e relativo valore.

L'indicatore è **calcolato** come rapporto percentuale tra gli ammortamenti per beni mobili strumentali, al netto dei beni di costo unitario non superiore a 516,46 euro e il valore dei beni strumentali mobili in proprietà, al netto dei beni di costo unitario non superiore a 516,46 euro, parametrato alla quota di mesi di attività nel corso del periodo di imposta (numero di mesi di attività nel corso del periodo di imposta / 12).

Nel caso in cui il valore dell'indicatore sia superiore al valore della soglia massima di riferimento

¹¹Punteggio = 10 - 9 x [(indicatore - soglia minima)/(soglia massima - soglia minima)]



(30%), l'indicatore è **applicato** e il relativo punteggio assume valore 1.

Qualora l'importo degli ammortamenti per beni mobili strumentali, al netto dei beni di costo unitario non superiore a 516,46 euro, sia positivo e il valore dei beni strumentali mobili in proprietà, al netto dei beni di costo unitario non superiore a 516,46 euro, sia pari a zero, l'indicatore è **applicato** e il relativo punteggio assume valore 1.

INCIDENZA DEI COSTI PER BENI MOBILI ACQUISITI IN DIPENDENZA DI CONTRATTI PER LOCAZIONE FINANZIARIA

L'indicatore verifica la coerenza tra canoni di leasing e valore dei relativi beni strumentali acquisiti in leasing.

L'indicatore è **calcolato** come rapporto percentuale tra i "Canoni per beni mobili acquisiti in dipendenza di contratti di locazione finanziaria, ad esclusione dei canoni di leasing fiscalmente deducibili oltre il periodo di durata del contratto", e il "Valore dei beni strumentali mobili relativo a beni acquisiti in dipendenza di contratti di locazione finanziaria", parametrato alla quota di mesi di attività nel corso del periodo di imposta (numero di mesi di attività nel corso del periodo di imposta/12).

Nel caso in cui il valore dell'indicatore sia superiore al valore della soglia massima di riferimento (60%), l'indicatore è **applicato** e il relativo punteggio assume valore 1.

Qualora i "Canoni per beni mobili acquisiti in dipendenza di contratti di locazione finanziaria, ad esclusione dei canoni di leasing fiscalmente deducibili oltre il periodo di durata del contratto", siano positivi e il "Valore dei beni strumentali mobili relativo a beni acquisiti in dipendenza di contratti di locazione finanziaria" sia pari a zero, l'indicatore è **applicato** e il relativo punteggio assume valore 1.

REDDITIVITÀ

REDDITO OPERATIVO NEGATIVO

L'indicatore intercetta le situazioni in cui il reddito operativo è minore di zero.

Qualora si verifichi questa condizione e il margine operativo lordo sia positivo, l'indicatore è **applicato** e il relativo punteggio assume valore 1.

RISULTATO ORDINARIO NEGATIVO

L'indicatore intercetta le situazioni in cui il risultato ordinario è minore di zero.

Qualora si verifichi questa condizione, l'indicatore è **applicato** e il relativo punteggio assume valore 1.



GESTIONE EXTRA-CARATTERISTICA

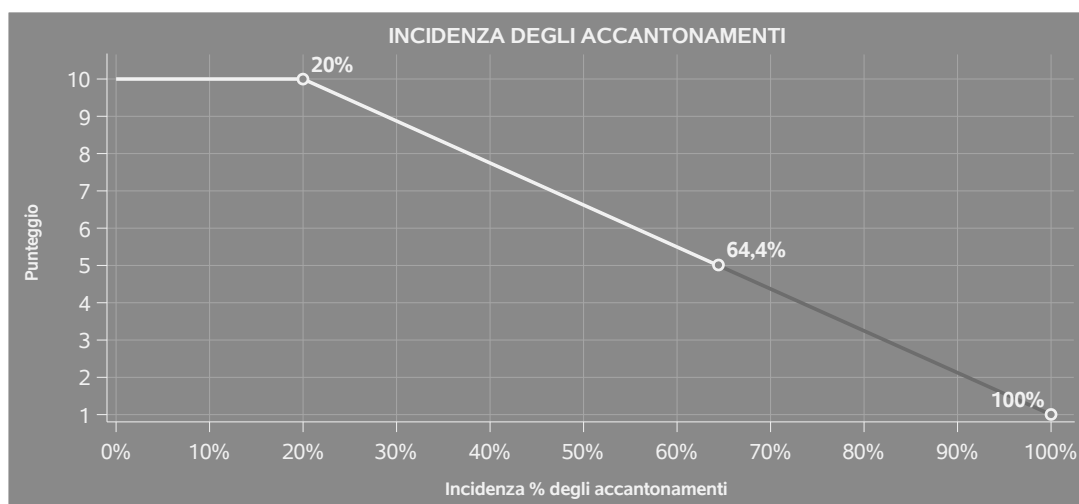
INCIDENZA DEGLI ACCANTONAMENTI

L'indicatore verifica la plausibilità degli accantonamenti rispetto alla capacità dell'impresa di produrre reddito attraverso la propria gestione caratteristica.

L'indicatore è **calcolato** come rapporto percentuale tra gli "Accantonamenti" e il margine operativo lordo.

Qualora gli "Accantonamenti" siano uguali a zero, l'indicatore non è **applicabile**.

All'indicatore "Incidenza degli accantonamenti" viene associato un punteggio che varia su una scala da 1 a 10. Quando l'indicatore presenta un valore pari o inferiore alla corrispondente soglia minima di riferimento (**20%**), il punteggio assume valore 10; quando l'indicatore presenta un valore pari o superiore alla corrispondente soglia massima di riferimento (**100%**), il punteggio assume valore 1; quando l'indicatore presenta un valore compreso nell'intervallo tra la soglia minima e massima di riferimento, il punteggio è modulato¹² fra 1 e 10.



L'indicatore è **applicato** quando il relativo punteggio è non superiore a 5.

Qualora il margine operativo lordo sia non positivo, l'indicatore è **applicato** ed assume punteggio pari ad 1.

¹²Punteggio = $10 - 9 \times \frac{(\text{indicatore} - \text{soglia minima})}{(\text{soglia massima} - \text{soglia minima})}$



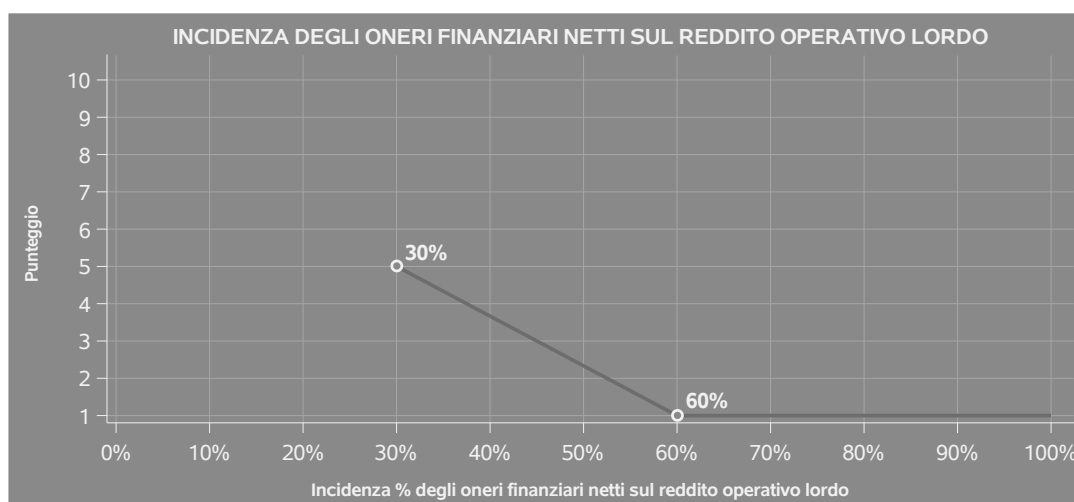
INCIDENZA DEGLI ONERI FINANZIARI NETTI SUL REDDITO OPERATIVO LORDO

L'indicatore verifica la plausibilità dell'indebitamento finanziario dell'impresa, permettendo di evidenziare eventuali squilibri tra la gestione operativa (comprensiva di ammortamenti e canoni per beni mobili acquisiti in dipendenza di contratti di locazione finanziaria) e la gestione finanziaria.

L'indicatore è **calcolato** come rapporto percentuale tra gli oneri finanziari netti e il reddito operativo lordo.

Qualora gli oneri finanziari netti siano non positivi, l'indicatore non è **applicabile**.


All'indicatore "Incidenza degli oneri finanziari netti sul reddito operativo lordo" viene associato un punteggio che varia su una scala da 1 a 5. Quando l'indicatore presenta un valore pari o superiore alla corrispondente soglia massima di riferimento (**60%**) il punteggio assume valore 1; quando l'indicatore presenta un valore superiore alla soglia minima (**30%**) e inferiore alla soglia massima di riferimento, il punteggio è modulato¹³ fra 1 e 5.



Qualora il reddito operativo lordo sia non positivo l'indicatore è **applicato** e assume punteggio pari ad 1.

In assenza di anomalia, l'indicatore non è applicato e il relativo punteggio di affidabilità non è calcolato.

¹³Punteggio = 5 - 4 x [(indicatore - soglia minima)/(soglia massima - soglia minima)]



SUB ALLEGATI

SUB ALLEGATO 3.A - ASSEGNAZIONE AI MOB

In fase di applicazione, per l'assegnazione dei contribuenti ai MoB viene utilizzata una combinazione di due tecniche statistiche di tipo multivariato (analisi fattoriali e modelli di mistura finita) che utilizza le seguenti variabili:

Analisi fattoriale	Nome variabile	Descrizione variabile
Modalità di lavorazione	W_MATPROD_TZ_PREV	Materie prime: di terzi (prevalente)
	W_MATPROD_PROP_PREV	Materie prime: di proprietà (prevalente)
Tipologia di impianto	W_BASSA_MACINAZ	Numero impianti bassa macinazione
	W_ALTA_MACINAZ	Numero impianti alta macinazione

Sulla base di tali variabili, il contribuente viene assegnato ad uno o più MoB attraverso l'attribuzione di una probabilità di appartenenza, come descritto nell'**Allegato 88**.

Le matrici ed i vettori per il calcolo delle probabilità di appartenenza ai MoB sono riportati nell'**Allegato 90**.



SUB ALLEGATO 3.B - FUNZIONE "RICAVI PER ADDETTO"

Di seguito viene riportato l'elenco delle variabili e dei coefficienti della funzione di regressione "Ricavi per addetto", con la spiegazione dei coefficienti.

	VARIABILI		COEFFICIENTE	INTERPRETAZIONE DEL COEFFICIENTE STIMATO
INPUT PRODUTTIVI	Ammortamenti per beni mobili strumentali + Canoni relativi a beni mobili acquisiti in dipendenza di contratti di locazione finanziaria	(*)	0,010855416782207	Un aumento dell'1% della variabile determina un aumento dello 0,01% del Ricavo stimato
	Costi intermedi	(*)	0,609759874496036	Un aumento dell'1% della variabile determina un aumento dello 0,61% del Ricavo stimato
	Spese per lavoro dipendente al netto dei compensi corrisposti ai soci per l'attività di amministratore	(*)	0,048054533449833	Un aumento dell'1% della variabile determina un aumento dello 0,05% del Ricavo stimato
	Valore dei beni strumentali	(*)	0,041693469069849	Un aumento dell'1% della variabile determina un aumento dello 0,04% del Ricavo stimato
MODELLI DI BUSINESS (MoB)	Probabilità di appartenenza al MoB 1 — Mulini che lavorano principalmente materia prima di terzi con impianti ad alta produttività		0,02656141674469	L'appartenenza al MoB determina un aumento del 2,66% del Ricavo stimato
MISURE DI CICLO DI SETTORE	Tasso di occupazione a livello regionale		0,001653586643796	Una diminuzione di un punto della variabile determina una flessione dello 0,17% del Ricavo stimato



	VARIABILI		COEFFICIENTE	INTERPRETAZIONE DEL COEFFICIENTE STIMATO
ECONOMIE DI SCALA E/O SOSTITUZIONE	(Valore dei beni strumentali) x (Spese per lavoro dipendente al netto dei compensi corrisposti ai soci per l'attività di amministratore)	(***)	-0,000376754457248	Un aumento dell'1% della variabile determina una diminuzione dello 0,0004% del Ricavo stimato
	(Costi intermedi) elevato a 2	(*)	0,023694949399004	Un aumento dell'1% della variabile determina un aumento dello 0,02% del Ricavo stimato
INTERCETTA	Valore dell'intercetta del modello di stima		1,247175112844213	
Coefficiente di rivalutazione			1,00046382128229	
Coefficiente individuale	Vedasi Allegato 89			

(*) Le variabili contabili (XC) sono utilizzate in stima come $LN[1+XC/(N^{\text{addetti}} \times 1.000)]$ o $LN[1+\text{MIN}[XC/(N^{\text{addetti}} \times 1.000), \text{quota valore in migliaia pro capite}]$


(**) Le variabili numeriche (XN) sono utilizzate in stima come $LN[1+XN/(N^{\text{addetti}})]$ o $LN[1+\text{MIN}[XN/(N^{\text{addetti}}), \text{quota valore pro capite}]$

(***) La variabile relativa al numero degli addetti è utilizzata in stima come $LN(1+N^{\text{addetti}})$

(****) Ciascuna variabile (XS) del prodotto è utilizzata in stima come $LN(1+XS)$

Le variabili dipendenti sono utilizzate in stima come $LN[1+YC/(N^{\text{addetti}} \times 1.000)]$, dove: YC è uguale a Ricavi oppure Compensi oppure Valore aggiunto.


Le misure di ciclo settoriale relative al periodo di imposta di applicazione saranno pubblicate con apposito Decreto ai sensi dell'art. 9-bis comma 2 del DL 50 del 24 aprile 2017 convertito nella Legge n. 96 del 21 giugno 2017.



SUB ALLEGATO 3.C - FUNZIONE "VALORE AGGIUNTO PER ADDETTO"

Di seguito viene riportato l'elenco delle variabili e dei coefficienti della funzione di regressione "Valore aggiunto per addetto", con la spiegazione dei coefficienti.

VARIABILI	COEFFICIENTE	INTERPRETAZIONE DEL COEFFICIENTE STIMATO
INPUT PRODUTTIVI		
Ammortamenti per beni mobili strumentali	(*) 0,072146065301224	Un aumento dell'1% della variabile determina un aumento dello 0,07% del VA stimato
Costo per servizi al netto dei compensi corrisposti ai soci per l'attività di amministratore (società ed enti soggetti all'Ires) + Canoni per beni mobili acquisiti in dipendenza di contratti di locazione non finanziaria e di noleggio	(*) 0,18361102512536	Un aumento dell'1% della variabile determina un aumento dello 0,18% del VA stimato
Costo del venduto e per la produzione di servizi	(*) 0,23570342685128	Un aumento dell'1% della variabile determina un aumento dello 0,24% del VA stimato
Spese per lavoro dipendente al netto dei compensi corrisposti ai soci per l'attività di amministratore	(*) 0,153526448127823	Un aumento dell'1% della variabile determina un aumento dello 0,15% del VA stimato
Valore dei beni strumentali	(*) 0,102560096211628	Un aumento dell'1% della variabile determina un aumento dello 0,10% del VA stimato



	VARIABILI		COEFFICIENTE	INTERPRETAZIONE DEL COEFFICIENTE STIMATO
VARIABILI STRUTTURALI	Quota giornate Apprendisti		-0,192757328466337	Un apprendista presenta una produttività inferiore del 19,28% in termini di VA stimato
MODELLI DI BUSINESS (MoB)	(Tipologia della clientela: Allevatori / industria mangimistica)/100		-0,241666488311381	Un aumento dell'1% della variabile determina una diminuzione dello 0,24% del VA stimato
MODELLI DI BUSINESS (MoB)	Probabilità di appartenenza al MoB 1 — Mulini che lavorano principalmente materia prima di terzi con impianti ad alta produttività		0,05433917508103	L'appartenenza al MoB determina un aumento del 5,43% del VA stimato
VARIABILI TERRITORIALI	Territorialità del livello del reddito medio imponibile ai fini dell'addizionale IRPEF, a livello comunale		0,754658080578122	La localizzazione nei comuni a più alto livello secondo la territorialità considerata determina un aumento del 75,47% del VA stimato
ECONOMIE DI SCALA E/O SOSTITUZIONE	(Costo del venduto e per la produzione di servizi) x (Costo per servizi al netto dei compensi corrisposti ai soci per l'attività di amministratore (società ed enti soggetti all'Ires) + Canoni per beni mobili acquisiti in dipendenza di contratti di locazione non finanziaria e di noleggio)	(***)	-0,003148262489889	Un aumento dell'1% della variabile determina una diminuzione dello 0,003% del VA stimato
INTERCETTA	Valore dell'intercetta del modello di stima		1,153010288159247	
Coefficiente di rivalutazione			1,035992124519896	



	VARIABILI		COEFFICIENTE	INTERPRETAZIONE DEL COEFFICIENTE STIMATO
Coefficiente individuale	Vedasi Allegato 89			

(*) Le variabili contabili (XC) sono utilizzate in stima come $LN[1+XC/(N^{\circ}addetti \times 1.000)]$ o $LN[1+MIN\{XC/(N^{\circ}addetti \times 1.000), quota\ valore\ in\ migliaia\ pro\ capite\}]$

(**) Le variabili numeriche (XN) sono utilizzate in stima come $LN[1+XN/(N^{\circ}addetti)]$ o $LN[1+MIN\{XN/(N^{\circ}addetti), quota\ valore\ pro\ capite\}]$

(***) La variabile relativa al numero degli addetti è utilizzata in stima come $LN(1+N^{\circ}addetti)$

(****) Ciascuna variabile (XS) del prodotto è utilizzata in stima come $LN(1+XS)$

Le variabili dipendenti sono utilizzate in stima come $LN[1+YC/(N^{\circ}addetti \times 1.000)]$, dove: YC è uguale a Ricavi oppure Compensi oppure Valore aggiunto.



SUB ALLEGATO 3.D - FORMULE DELLE VARIABILI E DEGLI INDICATORI

Di seguito sono riportate le formule delle variabili e degli indicatori economico-contabili utilizzati nell'ISA BD03U:

Addetti¹⁴ (**ditte individuali**) = Titolare + Numero dipendenti + Numero collaboratori coordinati e continuativi che prestano attività prevalentemente nell'impresa + Numero collaboratori dell'impresa familiare e coniuge dell'azienda coniugale + Numero familiari diversi che prestano attività nell'impresa + Numero associati in partecipazione.

Addetti (società) = Numero dipendenti + Numero collaboratori coordinati e continuativi che prestano attività prevalentemente nell'impresa + Numero familiari diversi che prestano attività nell'impresa + Numero associati in partecipazione + Numero soci amministratori + Numero soci non amministratori + Numero amministratori non soci.

Ammortamenti per beni mobili strumentali, al netto dei beni di costo unitario non superiore a 516,46 euro = Ammortamenti per beni mobili strumentali - Spese per l'acquisto di beni strumentali mobili di costo unitario non superiore a 516,46 euro.

Costi intermedi = Costo del venduto e per la produzione di servizi + Costo per servizi - Compensi corrisposti ai soci per l'attività di amministratore (società ed enti soggetti all'IRES) + Canoni per beni mobili acquisiti in dipendenza di contratti di locazione non finanziaria e di noleggio.

Costi produttivi = Costo del venduto e per la produzione di servizi + Costo per servizi - Compensi corrisposti ai soci per l'attività di amministratore (società ed enti soggetti all'IRES) + Canoni per beni mobili acquisiti in dipendenza di contratti di locazione non finanziaria e di noleggio + Spese per lavoro dipendente e per altre prestazioni diverse da lavoro dipendente afferenti l'attività dell'impresa - Compensi corrisposti ai soci per l'attività di amministratore (società di persone).

Costi residuali di gestione = Oneri diversi di gestione ed altre componenti negative - Perdite su crediti - Utili spettanti agli associati in partecipazione con apporti di solo lavoro - Maggiorazioni fiscali - Componenti negativi derivanti da trasferimenti di azienda o di rami di azienda - Minusvalenze derivanti da operazioni di riconversione produttiva, ristrutturazione o ridimensionamento produttivo, espropri o nazionalizzazioni di beni, alienazione di beni non strumentali all'attività produttiva - Quote di accantonamento annuale al TFR per forme pensionistiche complementari e somme erogate agli iscritti ai fondi di previdenza del personale dipendente - Oneri per imposte e tasse.

Costi totali = Costi produttivi + Oneri diversi di gestione ed altre componenti negative - Perdite su crediti - Utili spettanti agli associati in partecipazione con apporti di solo lavoro - Maggiorazioni fiscali - Componenti negativi derivanti da trasferimenti di azienda o di rami di azienda - Minusvalenze derivanti da operazioni di riconversione

¹⁴ Il titolare è pari a uno. Il numero collaboratori dell'impresa familiare e coniuge dell'azienda coniugale, il numero familiari diversi che prestano attività nell'impresa, il numero associati in partecipazione, il numero soci amministratori e il numero soci non amministratori sono pari alla relativa percentuale di lavoro prestato diviso 100. Il numero collaboratori coordinati e continuativi che prestano attività prevalentemente nell'impresa, il numero amministratori non soci e il titolare sono rideterminati in base alla durata dell'attività pari al numero di mesi di attività nel corso del periodo di imposta diviso 12. Il numero addetti non può essere inferiore a ("Numero di mesi di attività nel corso del periodo di imposta" diviso 12).



produttiva, ristrutturazione o ridimensionamento produttivo, espropri o nazionalizzazioni di beni, alienazione di beni non strumentali all'attività produttiva - Quote di accantonamento annuale al TFR per forme pensionistiche complementari e somme erogate agli iscritti ai fondi di previdenza del personale dipendente - Oneri per imposte e tasse.

Costo del venduto e per la produzione di servizi ¹⁵ = [Esistenze iniziali relative a merci, prodotti finiti, materie prime e sussidiarie, semilavorati e ai servizi non di durata ultrannuale + Costi per l'acquisto di materie prime, sussidiarie, semilavorati e merci e per la produzione di servizi - Beni distrutti o sottratti relativi a materie prime, sussidiarie, semilavorati, merci e prodotti finiti] - Rimanenze finali relative a merci, prodotti finiti, materie prime e sussidiarie, semilavorati e ai servizi non di durata ultrannuale.

Decumulo delle scorte ¹⁶ = [(Esistenze iniziali relative a merci, prodotti finiti, materie prime e sussidiarie, semilavorati e ai servizi non di durata ultrannuale - Rimanenze finali relative a merci, prodotti finiti, materie prime e sussidiarie, semilavorati e ai servizi non di durata ultrannuale)] / [(Costi per l'acquisto di materie prime, sussidiarie, semilavorati e merci e per la produzione di servizi relativi al periodo di imposta (t-1) + Costi per l'acquisto di materie prime, sussidiarie, semilavorati e merci e per la produzione di servizi relativi al periodo di imposta (t-2)) / 2].

Durata delle scorte = [(Esistenze iniziali relative a merci, prodotti finiti, materie prime e sussidiarie, semilavorati e ai servizi non di durata ultrannuale + Rimanenze finali relative a merci, prodotti finiti, materie prime e sussidiarie, semilavorati e ai servizi non di durata ultrannuale) / 2] × 365 / (Costo del venduto e per la produzione di servizi).

Margine operativo lordo = Valore aggiunto - (Spese per lavoro dipendente e per altre prestazioni diverse da lavoro dipendente afferenti l'attività dell'impresa - Spese per prestazioni rese da professionisti esterni - Compensi corrisposti ai soci per l'attività di amministratore (società di persone)).

Materie prime: di proprietà (prevalente) = Se Materie prime (di proprietà): (Grano duro + Grano tenero + Riso + Mais + Altri cereali + Legumi, tuberi e frutta secca + Altro) è il massimo tra Materie prime (di proprietà): (Grano duro + Grano tenero + Riso + Mais + Altri cereali + Legumi, tuberi e frutta secca + Altro) e Materie prime (di terzi): (Grano duro + Grano tenero + Riso + Mais + Altri cereali + Legumi, tuberi e frutta secca + Altro) allora è uguale a Materie prime (di proprietà): (Grano duro + Grano tenero + Riso + Mais + Altri cereali + Legumi, tuberi e frutta secca + Altro); altrimenti è uguale a 0.

Materie prime: di terzi (prevalente) = Se Materie prime (di terzi): (Grano duro + Grano tenero + Riso + Mais + Altri cereali + Legumi, tuberi e frutta secca + Altro) è il massimo tra Materie prime (di proprietà): (Grano duro + Grano tenero + Riso + Mais + Altri cereali + Legumi, tuberi e frutta secca + Altro) e Materie prime (di terzi): (Grano duro + Grano tenero + Riso + Mais + Altri cereali + Legumi, tuberi e frutta secca + Altro) allora è uguale a Materie prime (di terzi): (Grano duro + Grano tenero + Riso + Mais + Altri cereali + Legumi, tuberi e frutta secca + Altro); altrimenti è uguale a 0.

Numero dipendenti = (Numero delle giornate retribuite - Numero delle giornate di sospensione, C.I.G. e simili del personale dipendente) diviso 312.

¹⁵Ad esclusione dell'utilizzo nell'ambito dell'indicatore elementare di anomalia relativo al "costo del venduto e per la produzione di servizi", se la variabile è minore di zero, viene posta uguale a zero.

¹⁶Quando il denominatore dell'indicatore "Decumulo delle scorte" è nullo, l'indicatore non è applicato.



Numero impianti alta macinazione = Tipologia degli impianti: (Numero impianti alta macinazione di grano duro + Numero impianti alta macinazione di grano tenero + Numero impianti alta macinazione di riso + Numero impianti alta macinazione di mais + Numero impianti alta macinazione di altri cereali).

Numero impianti bassa macinazione = Tipologia degli impianti: (Numero impianti bassa macinazione di grano duro + Numero impianti bassa macinazione di grano tenero + Numero impianti bassa macinazione di riso + Numero impianti bassa macinazione di mais + Numero impianti bassa macinazione di altri cereali).

Oneri finanziari netti = Interessi e altri oneri finanziari - Risultato della gestione finanziaria.

Quota giornate Apprendisti = (Numero giornate retribuite apprendisti/(Addetti x 312)).

Reddito = Risultato ordinario + Altri proventi considerati ricavi di cui alla lettera f) dell'art. 85, comma 1, del TUIR + Altri proventi e componenti positivi - Oneri diversi di gestione ed altre componenti negative di cui componenti negativi derivanti da trasferimenti di azienda o di rami di azienda - Oneri diversi di gestione ed altre componenti negative di cui minusvalenze derivanti da operazioni di riconversione produttiva, ristrutturazione o ridimensionamento produttivo, espropri o nazionalizzazioni di beni, alienazione di beni non strumentali all'attività produttiva.

Reddito operativo = Margine operativo lordo - Ammortamenti - Accantonamenti.

Reddito operativo lordo = Reddito operativo + Ammortamenti + Canoni per beni mobili acquisiti in dipendenza di contratti di locazione finanziaria, ad esclusione dei canoni di leasing fiscalmente deducibili oltre il periodo di durata del contratto.

Ricavi = Ricavi di cui ai commi 1 (Lett. a) e b)) e 2 dell'art. 85 del TUIR + (Altri proventi considerati ricavi - Altri proventi considerati ricavi di cui alla lettera f) dell'art. 85, comma 1, del TUIR) + Rimanenze finali relative ad opere, forniture e servizi di durata ultrannuale - Esistenze iniziali relative ad opere, forniture e servizi di durata ultrannuale + Ulteriori componenti positivi per migliorare il profilo di affidabilità.

Risultato ordinario = Reddito operativo + Risultato della gestione finanziaria - Interessi e altri oneri finanziari + Incrementi di immobilizzazioni per lavori interni.

Tasso di occupazione a livello regionale

La variabile è la media, per tutte le unità locali compilate, dei singoli indicatori regionali.

Un'unità locale è compilata se il comune dell'unità locale è compilato.

Se non risulta compilata alcuna unità locale occorre far riferimento al comune del domicilio fiscale qualora presente.

Territorialità del livello del reddito medio imponibile ai fini dell'addizionale IRPEF, a livello comunale definita su dati del Dipartimento delle Finanze riferiti ai periodi d'imposta 2017 e 2018¹⁷

La territorialità del livello del reddito differenzia il territorio nazionale sulla base del livello del reddito per comune.

La variabile è la media, per tutte le unità locali compilate, dei singoli indicatori territoriali.

Un'unità locale è compilata se il comune dell'unità locale è compilato.

Se non risulta compilata alcuna unità locale occorre far riferimento al comune del domicilio fiscale qualora presente.

¹⁷ I criteri e le conclusioni dello studio sono riportati nell'apposito Decreto Ministeriale.



Valore aggiunto = Ricavi - [(Costo del venduto e per la produzione di servizi) + (Costo per servizi - Compensi corrisposti ai soci per l'attività di amministratore (società ed enti soggetti all'IRES)) + Costo per il godimento di beni di terzi (canoni di locazione finanziaria e non finanziaria, di noleggio, ecc.) + Spese per prestazioni rese da professionisti esterni + (Oneri diversi di gestione ed altre componenti negative - Utili spettanti agli associati in partecipazione con apporti di solo lavoro - Maggiorazioni fiscali - Componenti negativi derivanti da trasferimenti di azienda o di rami di azienda - Minusvalenze derivanti da operazioni di riconversione produttiva, ristrutturazione o ridimensionamento produttivo, espropri o nazionalizzazioni di beni, alienazione di beni non strumentali all'attività produttiva)].

Valore dei beni strumentali = La variabile è rideterminata in base alla durata dell'attività pari al numero di mesi di attività nel corso del periodo di imposta diviso 12.

Valore dei beni strumentali mobili in proprietà, al netto dei beni di costo unitario non superiore a 516,46 euro = Valore dei beni strumentali - Valore relativo a beni acquisiti in dipendenza di contratti di locazione finanziaria - Spese per l'acquisto di beni strumentali mobili di costo unitario non superiore a 516,46 euro.



ALLEGATO 4

NOTA TECNICA E METODOLOGICA

INDICE SINTETICO DI AFFIDABILITÀ FISCALE

BD04U

ESTRAZIONE E LAVORAZIONE DI PIETRA, GHIAIA, SABBIA
E ALTRI MINERALI



APPLICAZIONE DELL'ISA

L'indice sintetico di affidabilità fiscale (ISA) esprime un giudizio di sintesi sull'affidabilità dei comportamenti fiscali del soggetto.

L'ISA è calcolato come media aritmetica di un insieme d'indicatori elementari e rappresenta il posizionamento del contribuente rispetto a tali indicatori attribuendo al soggetto un valore di sintesi, in scala da 1 a 10, dei singoli indicatori elementari: più basso sarà il valore dell'indice, minore sarà l'affidabilità fiscale del soggetto, più alto sarà il valore, più alta sarà l'attendibilità fiscale del soggetto.

I contribuenti interessati possono indicare ulteriori componenti positivi non risultanti dalle scritture contabili, che concorrono al calcolo degli indicatori elementari, per migliorare il proprio profilo di affidabilità fiscale.

Le attività economiche (ATECO 2007) oggetto dell'indice sintetico di affidabilità fiscale BD04U sono di seguito riportate:

- 08.11.00 - Estrazione di pietre ornamentali e da costruzione, calcare, pietra da gesso, creta e ardesia
- 08.12.00 - Estrazione di ghiaia, sabbia; estrazione di argille e caolino
- 08.99.09 - Estrazione di pomice e di altri minerali nca
- 09.90.01 - Attività di supporto all'estrazione di pietre ornamentali, da costruzione, da gesso, di anidrite, per calce e cementi, di dolomite, di ardesia, di ghiaia e sabbia, di argilla, di caolino, di pomice
- 23.70.10 - Segazione e lavorazione delle pietre e del marmo
- 23.70.20 - Lavorazione artistica del marmo e di altre pietre affini, lavori in mosaico
- 23.70.30 - Frantumazione di pietre e minerali vari non in connessione con l'estrazione

I criteri generali seguiti per la costruzione dell'indice sintetico di affidabilità fiscale BD04U sono riportati nell'**Allegato 88**.

Di seguito sono rappresentate le modalità di calcolo dell'indice sintetico di affidabilità fiscale BD04U per l'applicazione al singolo contribuente dal periodo di imposta 2020.



MODELLI DI BUSINESS


Ai fini della definizione degli indicatori elementari, i contribuenti interessati all'applicazione dell'ISA BD04U sono classificati in gruppi omogenei che presentano al loro interno caratteristiche il più possibile simili in termini di modalità di operare sul mercato in base al "Modello di Business" (MoB) adottato.

I modelli di business rappresentano la struttura della catena del valore alla base del processo di produzione del bene o del servizio e sono espressione delle differenze fondamentali che derivano dalle diverse articolazioni organizzative con cui tale processo viene effettuato o da specifiche competenze.

Per l'ISA BD04U i MoB individuati sono i seguenti (la numerosità indicata è riferita alle imprese della base dati di costruzione, p.i. 2018):

- **MoB 1 - Imprese che realizzano soprattutto lastre e prodotti lapidei semilavorati** (Numerosità: 1.914);
- **MoB 2 - Imprese che estraggono principalmente ghiaia, sabbie e inerti** (Numerosità: 1.105);
- **MoB 3 - Imprese specializzate nella lavorazione e nei trattamenti superficiali di materiali lapidei** (Numerosità: 1.897). Si tratta di imprese che, iniziando il processo produttivo soprattutto da prodotti semilavorati, effettuano lavorazioni che comprendono in particolare i trattamenti superficiali (levigatura, lucidatura, ecc.), con una produzione diversificata;
- **MoB 4 - Imprese che effettuano soprattutto lavorazioni artistiche, in particolare di prodotti per arredamento/arte** (Numerosità: 567);
- **MoB 5 - Imprese specializzate nell'estrazione di pietre ornamentali** (Numerosità: 177). L'attività del MoB riguarda soprattutto l'estrazione di marmi e graniti;
- **MoB 6 - Imprese che realizzano prevalentemente pavimenti/rivestimenti ed altri prodotti per edilizia** (Numerosità: 573);
- **MoB 7 - Imprese che effettuano principalmente la segazione e prima lavorazione di pietre ornamentali** (Numerosità: 90). Si tratta di imprese specializzate nella realizzazione, mediante segazione e prima lavorazione, di blocchi di marmo ed, in misura minore, granito.

Per la descrizione degli elementi che permettono l'assegnazione del contribuente ai MoB si rimanda al **Sub Allegato 4.A**.



INDICATORI ELEMENTARI

Gli indicatori elementari utilizzati ai fini del calcolo dell'indice sintetico di affidabilità fiscale per l'ISA BD04U sono differenziati **in due gruppi**:

1. **Indicatori elementari di affidabilità.** Tali indicatori individuano l'attendibilità di relazioni e rapporti tra grandezze di natura contabile e strutturale, tipici del settore e/o del modello organizzativo di riferimento, all'interno di specifici intervalli di valori su una scala da 1 a 10.

A questo gruppo appartengono gli indicatori elementari:


- Ricavi per addetto;
- Valore aggiunto per addetto;
- Reddito per addetto;
- Durata e decumulo delle scorte.

2. **Indicatori elementari di anomalia.** Tali indicatori segnalano la presenza di profili contabili e/o gestionali atipici rispetto al settore e/o al modello organizzativo di riferimento o evidenziano incongruenze riconducibili ad ingiustificati disallineamenti tra le informazioni dichiarate nei modelli di rilevazione dei dati per l'applicazione degli ISA, ovvero tra queste e le informazioni presenti nei modelli dichiarativi e/o in altre banche dati, con riferimento a diverse annualità d'imposta. Gli indicatori partecipano al calcolo dell'indice sintetico di affidabilità fiscale soltanto quando l'anomalia è presente; trattandosi di indicatori riferibili unicamente ad anomalie, il relativo punteggio di affidabilità fiscale viene misurato o con una scala da 1 a 5 o con il valore 1 che evidenzia la presenza di una grave anomalia.

A questo gruppo appartengono gli indicatori elementari suddivisi nelle successive sezioni:

Gestione caratteristica:

- Costo del venduto e per la produzione di servizi negativo;
- Corrispondenza delle esistenze di prodotti finiti, materie prime e merci con le relative rimanenze;
- Corrispondenza delle esistenze di opere e servizi di durata ultrannuale con le relative rimanenze;
- Copertura delle spese per dipendente;
- Analisi dell'apporto di lavoro delle figure non dipendenti;
- Assenza del numero di associati in partecipazione in presenza dei relativi utili;
- Incidenza dei costi residuali di gestione;



- Margine operativo lordo negativo.

Gestione dei beni strumentali:

- Incidenza degli ammortamenti;
- Incidenza dei costi per beni mobili acquisiti in dipendenza di contratti per locazione finanziaria.


Redditività:

- Reddito operativo negativo;
- Risultato ordinario negativo.

Gestione extra-caratteristica:

- Incidenza degli accantonamenti;
- Incidenza degli oneri finanziari netti sul reddito operativo lordo.

Le formule delle variabili e degli indicatori sono riportate nel **Sub Allegato 4.D**.



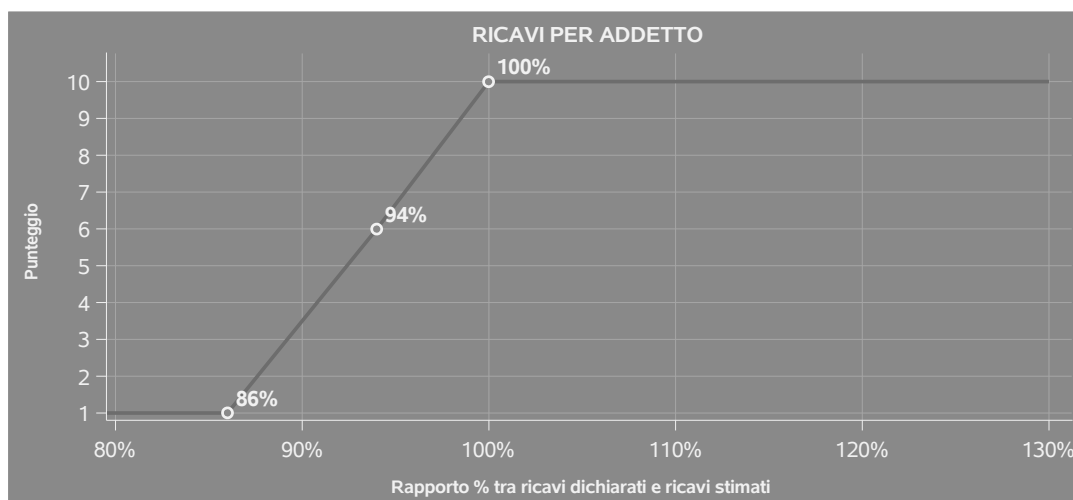
INDICATORI ELEMENTARI DI AFFIDABILITÀ

RICAVI PER ADDETTO

L'indicatore misura l'affidabilità dell'ammontare di ricavi che un'impresa consegue attraverso il processo produttivo con riferimento al contributo di ciascun addetto.

L'indicatore è calcolato come rapporto tra i ricavi dichiarati per addetto e i ricavi per addetto stimati.

A tale indicatore viene associato un punteggio che varia su una scala da 1 a 10. Quando i ricavi dichiarati sono maggiori o uguali rispetto a quelli stimati, ovvero il rapporto tra i ricavi dichiarati e i ricavi stimati presenta un valore pari o superiore ad 1, il punteggio assume valore 10; quando il citato rapporto presenta un valore pari o inferiore alla corrispondente soglia minima di riferimento¹, il punteggio assume valore 1; quando tale rapporto presenta un valore compreso nell'intervallo tra la soglia minima e massima di riferimento, il punteggio è modulato² fra 1 e 10. Nel seguente grafico, per semplicità di rappresentazione, i valori sono rappresentati in forma percentuale approssimata all'intero.




I ricavi stimati sono determinati sulla base di una funzione di regressione dei "Ricavi per addetto" i cui coefficienti e la relativa interpretazione sono riportati nel **Sub Allegato 4.B**.

La stima dei "Ricavi per addetto" è personalizzata per singolo contribuente sulla base di uno specifico "coefficiente individuale", che misura le differenze nella produttività delle imprese (ad

¹La soglia minima di riferimento è pari a $\exp(-0,14784)$, ovvero l'esponenziale dell'errore standard (σ), con segno negativo, dei residui della funzione di stima dei ricavi per addetto.

²Punteggio = $1+9x\{[\text{indicatore} - \exp(-\sigma)]/[1 - \exp(-\sigma)]\}$



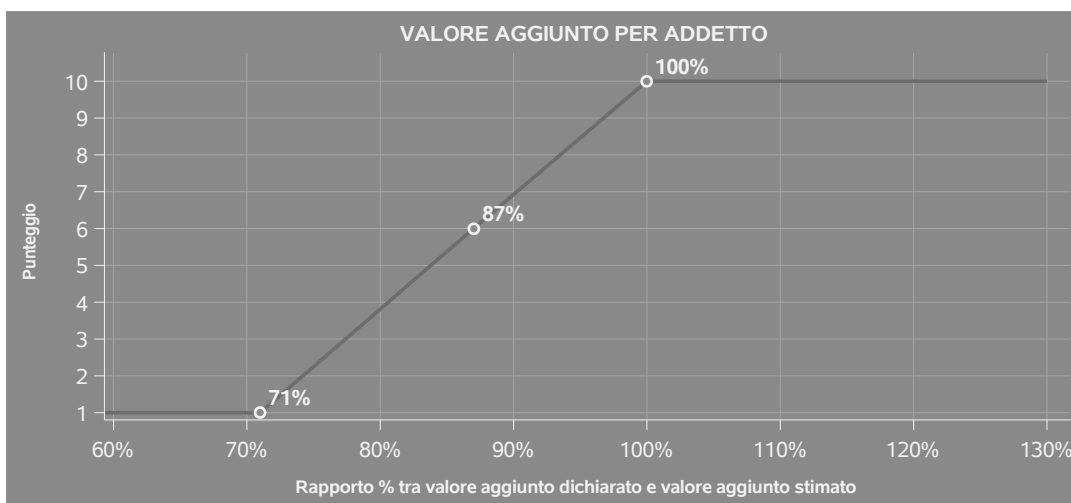
esempio, dovute a diverse abilità manageriali, potere di mercato, ecc.) e che risulta calcolato sulla base dei dati delle otto annualità di imposta precedenti relativi al medesimo contribuente. I criteri per la determinazione del coefficiente individuale sono riportati nell'**Allegato 89**.

VALORE AGGIUNTO PER ADDETTO

L'indicatore misura l'affidabilità del valore aggiunto creato con riferimento al contributo di ciascun addetto.

L'indicatore è calcolato come rapporto tra il valore aggiunto dichiarato per addetto e il valore aggiunto per addetto stimato.

A tale indicatore viene associato un punteggio che varia su una scala da 1 a 10. Quando il valore aggiunto dichiarato è maggiore o uguale rispetto a quello stimato, ovvero il rapporto tra il valore aggiunto dichiarato e il valore aggiunto stimato presenta un valore pari o superiore ad 1, il punteggio assume valore 10; quando il citato rapporto presenta un valore pari o inferiore alla corrispondente soglia minima di riferimento³, il punteggio assume valore 1; quando tale rapporto presenta un valore compreso nell'intervallo tra la soglia minima e massima di riferimento, il punteggio è modulato⁴ fra 1 e 10. Nel seguente grafico, per semplicità di rappresentazione, i valori sono rappresentati in forma percentuale approssimata all'intero.



Il valore aggiunto stimato è determinato sulla base di una funzione di regressione del "Valore aggiunto per addetto" i cui coefficienti e la relativa interpretazione sono riportati nel **Sub Allegato 4.C**.

³La soglia minima di riferimento è pari a $\exp(-0,33827)$, ovvero l'esponenziale dell'errore standard (sigma), con segno negativo, dei residui della funzione di stima del valore aggiunto per addetto.

⁴Punteggio = $1+9x\{[\text{indicatore} - \exp(-\text{sigma})]/[1 - \exp(-\text{sigma})]\}$



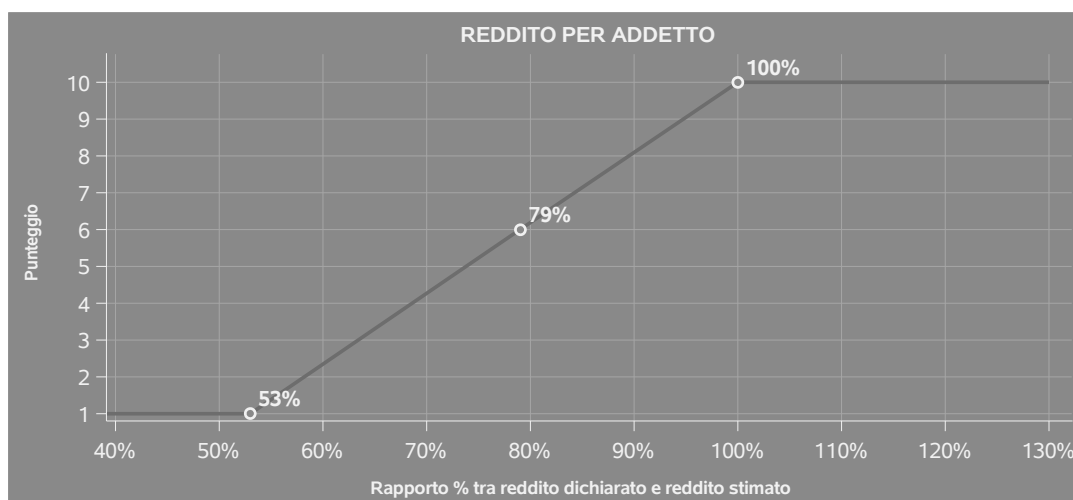
La stima del "Valore aggiunto per addetto" è personalizzata per singolo contribuente sulla base di uno specifico "coefficiente individuale", che misura le differenze nella produttività delle imprese (ad esempio, dovute a diverse abilità manageriali, potere di mercato, ecc.) e che risulta calcolato sulla base dei dati delle otto annualità di imposta precedenti relativi al medesimo contribuente. I criteri per la determinazione del coefficiente individuale sono riportati nell'**Allegato 89**.

REDDITO PER ADDETTO

L'indicatore misura l'affidabilità del reddito che un soggetto economico realizza in un determinato periodo di tempo con riferimento al contributo di ciascun addetto.


L'indicatore è calcolato come rapporto tra il reddito dichiarato per addetto e il reddito per addetto stimato.

A tale indicatore viene associato un punteggio che varia su una scala da 1 a 10. Quando il reddito dichiarato è maggiore o uguale rispetto a quello stimato ovvero il rapporto tra reddito dichiarato e reddito stimato presenta un valore pari o superiore ad 1, il punteggio assume valore 10; quando il citato rapporto presenta un valore pari o inferiore alla corrispondente soglia minima di riferimento⁵ o il reddito dichiarato è negativo, il punteggio assume valore 1; quando tale rapporto presenta un valore compreso nell'intervallo tra la soglia minima e massima di riferimento, il punteggio è modulato⁶ fra 1 e 10. Nel seguente grafico, per semplicità di rappresentazione, i valori sono rappresentati in forma percentuale approssimata all'intero.



⁵La soglia minima di riferimento è pari a $\exp(-0,63020)$, ovvero l'esponenziale della deviazione standard (sigma), con segno negativo, del logaritmo del rapporto tra reddito per addetto dichiarato e reddito per addetto dichiarato più la differenza tra valore aggiunto per addetto stimato e dichiarato.

⁶Punteggio = $1+9x\{[\text{indicatore} - \exp(-\text{sigma})]/[1 - \exp(-\text{sigma})]\}$



Il reddito stimato è pari alla somma del reddito dichiarato e dell'eventuale maggior valore aggiunto stimato.

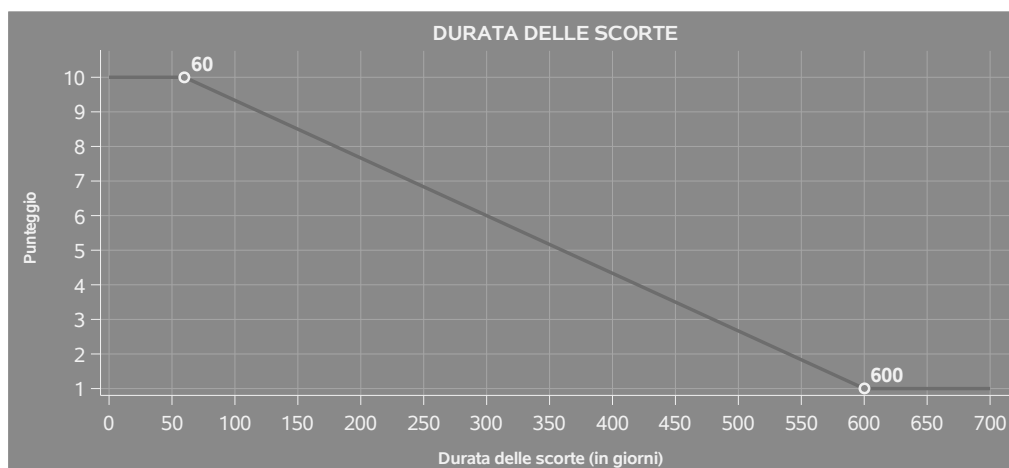
DURATA E DECUMULO DELLE SCORTE

L'indicatore "Durata e decumulo delle scorte" è un indicatore composito costituito dalla media semplice dei punteggi dei due indicatori elementari "Durata delle scorte" e "Decumulo delle scorte".

● DURATA DELLE SCORTE

L'indicatore misura i giorni di permanenza media delle scorte in magazzino.

A tale indicatore viene associato un punteggio che varia su una scala da 1 a 10. Quando la "Durata delle scorte" presenta un valore pari o inferiore alla soglia minima di riferimento, il punteggio assume valore 10; quando la durata delle scorte presenta un valore pari o superiore alla corrispondente soglia massima di riferimento, il punteggio assume valore 1; quando la durata delle scorte presenta un valore compreso nell'intervallo tra la soglia minima e massima di riferimento, il punteggio è modulato⁷ fra 1 e 10.



I dati riportati nel grafico sono riferiti al MoB 2.

Le soglie di riferimento (espresse in numero di giorni) sono differenziate per "Modello di Business" come di seguito riportato:

⁷Punteggio = $10 - 9 \times \frac{(\text{indicatore} - \text{soglia minima})}{(\text{soglia massima} - \text{soglia minima})}$



	Modalità di distribuzione	Soglia minima	Soglia massima
MoB 1	Tutti i soggetti	30,00	550,00
MoB 2	Tutti i soggetti	60,00	600,00
MoB 3	Tutti i soggetti	30,00	450,00
MoB 4	Tutti i soggetti	30,00	270,00
MoB 5	Tutti i soggetti	60,00	600,00
MoB 6	Tutti i soggetti	30,00	500,00
MoB 7	Tutti i soggetti	30,00	550,00

Per ogni singolo soggetto, i valori soglia sono ottenuti come media, ponderata con le relative probabilità di appartenenza, dei valori di riferimento individuati per gruppo omogeneo.

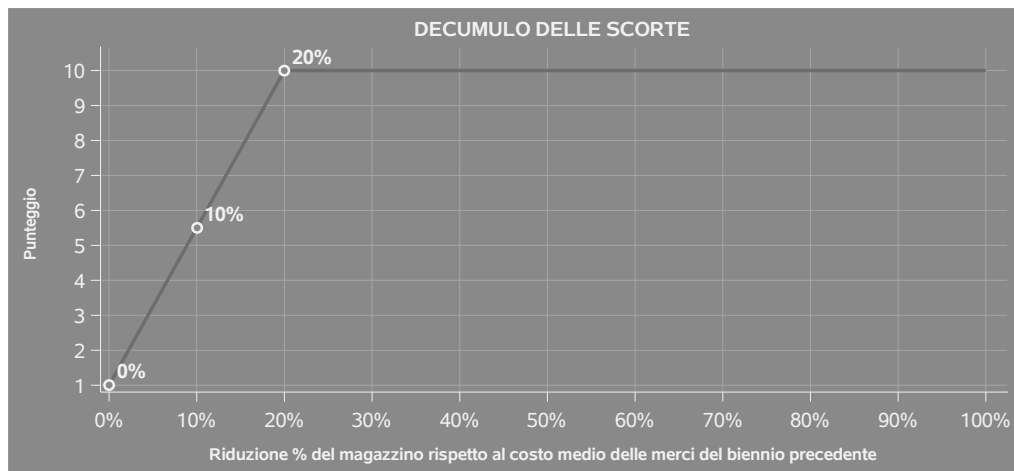
● DECUMULO DELLE SCORTE

L'indicatore di "Decumulo delle scorte" fornisce una misura dello smobilizzo delle giacenze di magazzino nel corso dell'anno.

A tale indicatore viene associato un punteggio che varia su una scala da 1 a 10. Quando il "Decumulo delle scorte" presenta un valore pari o inferiore alla soglia minima di riferimento, pari a **zero**, il punteggio assume valore 1; quando il "Decumulo delle scorte" presenta un valore pari o superiore alla corrispondente soglia massima di riferimento (**0,20**), il punteggio assume valore 10; quando il "Decumulo delle scorte" presenta un valore compreso nell'intervallo tra la soglia minima e massima di riferimento, il punteggio è modulato⁸ fra 1 e 10. Nel seguente grafico, per semplicità di rappresentazione, i valori sono rappresentati in forma percentuale.

⁸Punteggio = 1 + 9x(indicatore/0,20)





L'indicatore di "Decumulo delle scorte" è **applicato** quando il suo punteggio è superiore al punteggio dell'indicatore "Durata delle scorte".

In caso di inapplicabilità dell'indicatore "Decumulo delle scorte", il punteggio dell'indicatore composito "Durata e decumulo delle scorte" sarà pari a quello del solo indicatore "Durata delle scorte".



INDICATORI ELEMENTARI DI ANOMALIA

GESTIONE CARATTERISTICA

COSTO DEL VENDUTO E PER LA PRODUZIONE DI SERVIZI NEGATIVO

L'indicatore evidenzia situazioni di anomalia relative al costo del venduto e per la produzione di servizi.

Nel caso in cui tale costo sia negativo, l'indicatore è **applicato** e il relativo punteggio assume valore 1.

CORRISPONDENZA DELLE ESISTENZE DI PRODOTTI FINITI, MATERIE PRIME E MERCI CON LE RELATIVE RIMANENZE

L'indicatore monitora la corrispondenza tra il valore delle "Esistenze iniziali relative a merci, prodotti finiti, materie prime e sussidiarie, semilavorati e ai servizi non di durata ultrannuale", comprensive di quelle relative a prodotti soggetti ad aggio o ricavo fisso, e le relative rimanenze finali dichiarate per il periodo di imposta precedente.

Nel caso in cui la differenza, in valore assoluto, tra i due importi sia superiore a 100 euro più il 5% delle rimanenze finali dell'anno precedente, l'indicatore è **applicato** e il relativo punteggio assume valore 1.

L'indicatore è **applicabile** solo se per il periodo di imposta precedente il contribuente ha applicato gli indici sintetici di affidabilità fiscale per una attività di impresa.

CORRISPONDENZA DELLE ESISTENZE DI OPERE E SERVIZI DI DURATA ULTRANNUALE CON LE RELATIVE RIMANENZE

L'indicatore monitora la corrispondenza tra il valore delle "Esistenze iniziali relative ad opere, forniture e servizi di durata ultrannuale" e le relative rimanenze finali dichiarate per il periodo di imposta precedente.

Nel caso in cui la differenza, in valore assoluto, tra i due importi sia superiore a 100 euro più il 5% delle rimanenze finali dell'anno precedente, l'indicatore è **applicato** e il relativo punteggio assume valore 1.

L'indicatore è **applicabile** solo se per il periodo di imposta precedente il contribuente ha applicato gli indici sintetici di affidabilità fiscale per una attività di impresa.



COPERTURA DELLE SPESE PER DIPENDENTE

L'indicatore verifica che l'impresa generi un valore aggiunto per addetto coerente con le spese per dipendente.

L'indicatore è **calcolato** come rapporto tra le spese per dipendente e il valore aggiunto per addetto⁹. Le spese per dipendente sono calcolate come rapporto tra le "Spese per lavoro dipendente e per altre prestazioni diverse da lavoro dipendente afferenti l'attività dell'impresa", al netto delle "Spese per prestazioni rese da professionisti esterni", delle "Spese per collaboratori coordinati e continuativi" e delle "Spese per compensi corrisposti ai soci per l'attività di amministratore (società di persone)", e il numero dipendenti.

Nel caso in cui il rapporto tra le spese per dipendente e il valore aggiunto per addetto assuma valori superiori all'unità l'indicatore è **applicato** e il relativo punteggio assume valore 1.

ANALISI DELL'APPORTO DI LAVORO DELLE FIGURE NON DIPENDENTI

L'indicatore monitora la corretta compilazione dell'apporto di lavoro delle figure non dipendenti.


A tal fine, per ciascuna figura di addetto non dipendente (collaboratori familiari, familiari diversi, associati in partecipazione, soci amministratori, soci non amministratori) e a seconda della natura giuridica dell'impresa di appartenenza, è stato definito un valore percentuale minimo di apporto di lavoro per addetto, differenziato per numero di addetti per figura di addetto non dipendente (si veda la tabella seguente).

Tale valore rappresenta la soglia minima di riferimento dell'apporto di lavoro delle figure non dipendenti.

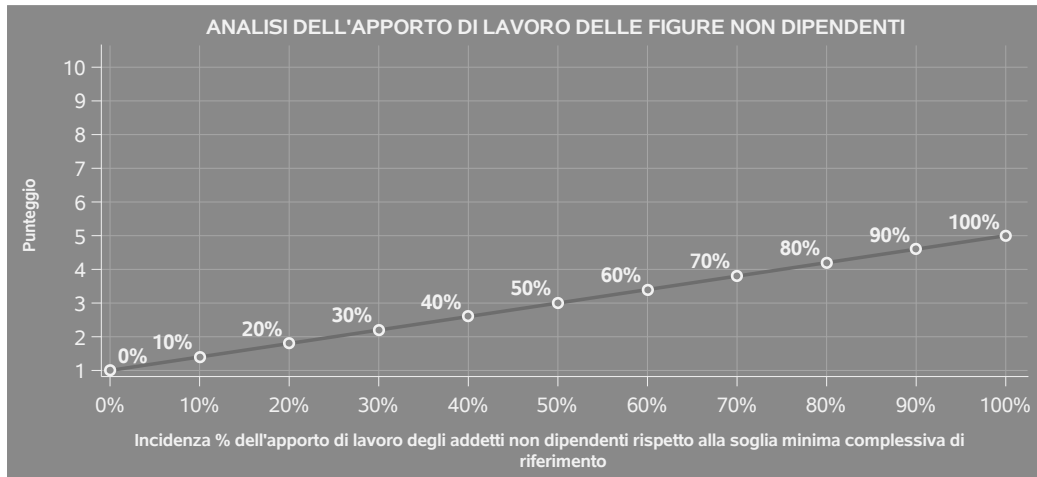
Soglia minima percentuale di apporto di lavoro per addetto delle figure non dipendenti

NATURA GIURIDICA	Numero addetti per figura	COLLABORATORI FAMILIARI	FAMILIARI DIVERSI	ASSOCIATI IN PARTECIPAZIONE	SOCI AMMINISTRATORI	SOCI NON AMMINISTRATORI
Persone fisiche	1	50	30	10		
	2	50	30	8		
	3	50	30	5		
	4	50	30	3		
	5	50	30	2		
	>5	50	30	1		
Società di persone	1		30	10	100	20
	2		30	8	75	15
	3		30	5	67	13
	4		30	3	63	13
	5		30	2	60	8
	>5		30	1	50	4
Società di capitali e enti non commerciali	1		30	10	50	10
	2		30	8	38	8
	3		30	5	33	5
	4		30	3	31	3
	5		30	2	28	2
	>5		30	1	16	1

⁹Quando il denominatore dell'indicatore "Copertura delle spese per dipendente" è non positivo, l'indicatore **non è applicato**.



Nel caso in cui la percentuale complessiva di apporto di lavoro degli addetti non dipendenti dichiarata sia inferiore alla soglia minima complessiva di riferimento, l'indicatore è **applicato** e il relativo punteggio¹⁰ assume un valore compreso tra 1 e 5, come da grafico successivo.



ASSENZA DEL NUMERO DI ASSOCIATI IN PARTECIPAZIONE IN PRESENZA DEI RELATIVI UTILI

L'indicatore evidenzia situazioni di anomalia nei casi di mancata dichiarazione dell'apporto di lavoro degli "Associati in partecipazione" in presenza degli "Utili spettanti agli associati in partecipazione con apporti di solo lavoro".

Nel caso in cui si verifichi tale anomalia, l'indicatore è **applicato** e il relativo punteggio assume valore 1.

INCIDENZA DEI COSTI RESIDUALI DI GESTIONE

L'indicatore verifica che le voci di costo relative agli oneri diversi di gestione e alle altre componenti negative costituiscano una plausibile componente residuale di costo.

L'indicatore è **calcolato** come rapporto percentuale tra i costi residuali di gestione e i costi totali.

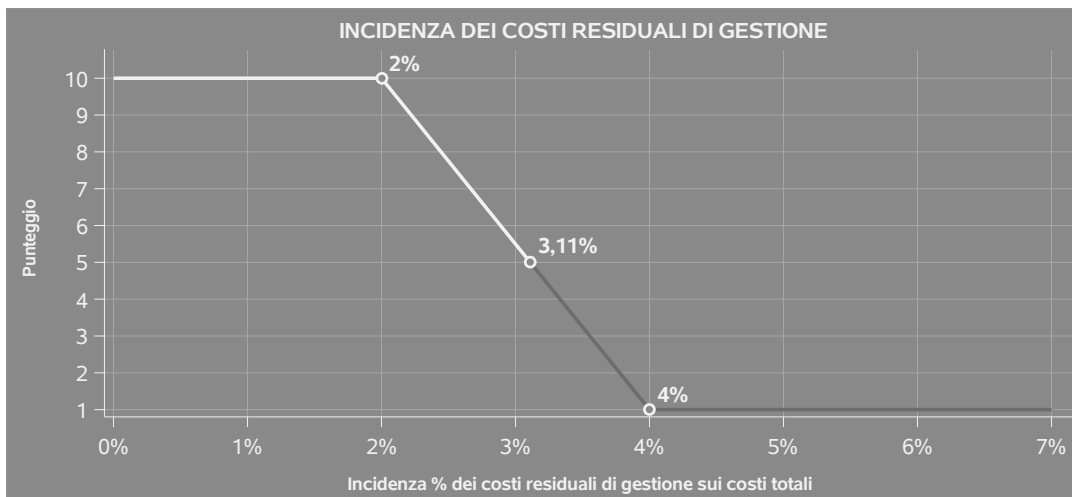
Qualora i costi totali siano uguali a zero, l'indicatore non è **applicabile**.

All'indicatore "Incidenza dei costi residuali di gestione" viene associato un punteggio che varia su una scala da 1 a 10. Quando l'indicatore presenta un valore pari o inferiore alla corrispondente soglia minima di riferimento, il punteggio assume valore 10; quando l'indicatore presenta un valore pari o superiore alla corrispondente soglia massima di riferimento, il punteggio assume valore 1; quando

¹⁰Punteggio = 1+4 x(apporto di lavoro degli addetti non dipendenti/soglia minima complessiva di riferimento)



l'indicatore presenta un valore compreso nell'intervallo tra la soglia minima e massima di riferimento, il punteggio è modulato¹¹ fra 1 e 10.



I dati riportati nel grafico sono riferiti al MoB 1.

Le soglie di riferimento (esprese in percentuale) sono differenziate per "Modello di Business" come di seguito riportato:

	Modalità di distribuzione	Soglia minima	Soglia massima
MoB 1	Tutti i soggetti	2,00	4,00
MoB 2	Tutti i soggetti	4,50	6,50
MoB 3	Tutti i soggetti	2,00	4,00
MoB 4	Tutti i soggetti	2,00	4,00
MoB 5	Tutti i soggetti	4,50	6,50
MoB 6	Tutti i soggetti	2,00	4,00
MoB 7	Tutti i soggetti	2,00	4,00

¹¹Punteggio = 10 - 9 x [(indicatore - soglia minima)/(soglia massima - soglia minima)]



Per ogni singolo soggetto, i valori soglia sono ottenuti come media, ponderata con le relative probabilità di appartenenza, dei valori di riferimento individuati per gruppo omogeneo. L'indicatore è **applicato** quando il relativo punteggio è non superiore a 5.

MARGINE OPERATIVO LORDO NEGATIVO

L'indicatore evidenzia situazioni di anomalia relative al margine operativo lordo.

Nel caso in cui detto margine sia negativo e il valore aggiunto sia positivo, l'indicatore è **applicato** e il relativo punteggio assume valore 1.

GESTIONE DEI BENI STRUMENTALI

INCIDENZA DEGLI AMMORTAMENTI

L'indicatore verifica la coerenza tra ammortamenti per beni mobili strumentali e relativo valore.

L'indicatore è **calcolato** come rapporto percentuale tra gli ammortamenti per beni mobili strumentali, al netto dei beni di costo unitario non superiore a 516,46 euro e il valore dei beni strumentali mobili in proprietà, al netto dei beni di costo unitario non superiore a 516,46 euro, parametrato alla quota di mesi di attività nel corso del periodo di imposta (numero di mesi di attività nel corso del periodo di imposta / 12).


Nel caso in cui il valore dell'indicatore sia superiore al valore della soglia massima di riferimento (**25%**), l'indicatore è **applicato** e il relativo punteggio assume valore 1.

Qualora l'importo degli ammortamenti per beni mobili strumentali, al netto dei beni di costo unitario non superiore a 516,46 euro, sia positivo e il valore dei beni strumentali mobili in proprietà, al netto dei beni di costo unitario non superiore a 516,46 euro, sia pari a zero, l'indicatore è **applicato** e il relativo punteggio assume valore 1.

INCIDENZA DEI COSTI PER BENI MOBILI ACQUISITI IN DIPENDENZA DI CONTRATTI PER LOCAZIONE FINANZIARIA

L'indicatore verifica la coerenza tra canoni di leasing e valore dei relativi beni strumentali acquisiti in leasing.

L'indicatore è **calcolato** come rapporto percentuale tra i "Canoni per beni mobili acquisiti in dipendenza di contratti di locazione finanziaria, ad esclusione dei canoni di leasing fiscalmente deducibili oltre il periodo di durata del contratto", e il "Valore dei beni strumentali mobili relativo a beni acquisiti in dipendenza di contratti di locazione finanziaria", parametrato alla quota di mesi di attività nel corso del periodo di imposta (numero di mesi di attività nel corso del periodo di imposta/12).



Nel caso in cui il valore dell'indicatore sia superiore al valore della soglia massima di riferimento (55%), l'indicatore è **applicato** e il relativo punteggio assume valore 1.

Qualora i "Canoni per beni mobili acquisiti in dipendenza di contratti di locazione finanziaria, ad esclusione dei canoni di leasing fiscalmente deducibili oltre il periodo di durata del contratto", siano positivi e il "Valore dei beni strumentali mobili relativo a beni acquisiti in dipendenza di contratti di locazione finanziaria" sia pari a zero, l'indicatore è **applicato** e il relativo punteggio assume valore 1.

REDDITIVITÀ

REDDITO OPERATIVO NEGATIVO

L'indicatore intercetta le situazioni in cui il reddito operativo è minore di zero.

Qualora si verifichi questa condizione e il margine operativo lordo sia positivo, l'indicatore è **applicato** e il relativo punteggio assume valore 1.

RISULTATO ORDINARIO NEGATIVO

L'indicatore intercetta le situazioni in cui il risultato ordinario è minore di zero.

Qualora si verifichi questa condizione, l'indicatore è **applicato** e il relativo punteggio assume valore 1.

GESTIONE EXTRA-CARATTERISTICA

INCIDENZA DEGLI ACCANTONAMENTI

L'indicatore verifica la plausibilità degli accantonamenti rispetto alla capacità dell'impresa di produrre reddito attraverso la propria gestione caratteristica.

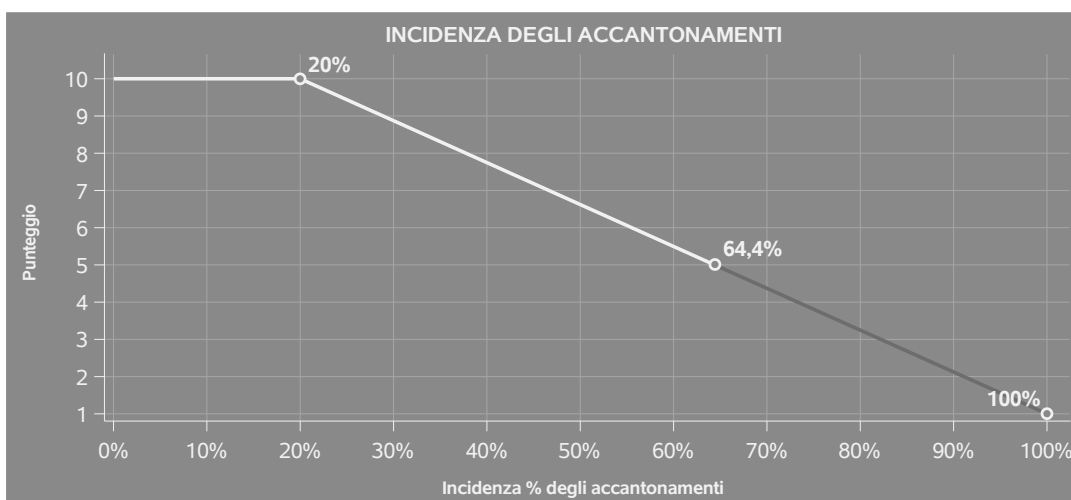
L'indicatore è **calcolato** come rapporto percentuale tra gli "Accantonamenti" e il margine operativo lordo.

Qualora gli "Accantonamenti" siano uguali a zero, l'indicatore non è **applicabile**.

All'indicatore "Incidenza degli accantonamenti" viene associato un punteggio che varia su una scala da 1 a 10. Quando l'indicatore presenta un valore pari o inferiore alla corrispondente soglia minima di riferimento (20%), il punteggio assume valore 10; quando l'indicatore presenta un valore pari o superiore alla corrispondente soglia massima di riferimento (100%), il punteggio assume valore 1; quando l'indicatore presenta un valore compreso nell'intervallo tra la soglia minima e massima di riferimento, il punteggio è modulato¹² fra 1 e 10.

¹²Punteggio = $10 - 9 \times \frac{(\text{indicatore} - \text{soglia minima})}{(\text{soglia massima} - \text{soglia minima})}$





L'indicatore è **applicato** quando il relativo punteggio è non superiore a 5.

Qualora il margine operativo lordo sia non positivo, l'indicatore è **applicato** ed assume punteggio pari ad 1.

INCIDENZA DEGLI ONERI FINANZIARI NETTI SUL REDDITO OPERATIVO LORDO

L'indicatore verifica la plausibilità dell'indebitamento finanziario dell'impresa, permettendo di evidenziare eventuali squilibri tra la gestione operativa (comprensiva di ammortamenti e canoni per beni mobili acquisiti in dipendenza di contratti di locazione finanziaria) e la gestione finanziaria.

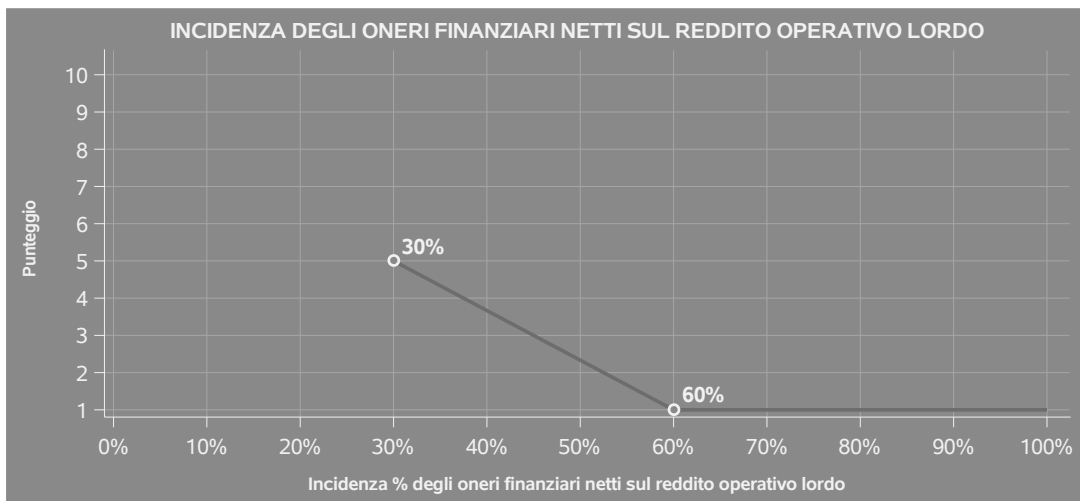
L'indicatore è **calcolato** come rapporto percentuale tra gli oneri finanziari netti e il reddito operativo lordo.

Qualora gli oneri finanziari netti siano non positivi, l'indicatore non è **applicabile**.

All'indicatore "Incidenza degli oneri finanziari netti sul reddito operativo lordo" viene associato un punteggio che varia su una scala da 1 a 5. Quando l'indicatore presenta un valore pari o superiore alla corrispondente soglia massima di riferimento (**60%**) il punteggio assume valore 1; quando l'indicatore presenta un valore superiore alla soglia minima (**30%**) e inferiore alla soglia massima di riferimento, il punteggio è modulato¹³ fra 1 e 5.

¹³Punteggio = 5 - 4 x [(indicatore - soglia minima)/(soglia massima - soglia minima)]





Qualora il reddito operativo lordo sia non positivo l'indicatore è **applicato** e assume punteggio pari ad 1.

In assenza di anomalia, l'indicatore non è applicato e il relativo punteggio di affidabilità non è calcolato.




SUB ALLEGATI

SUB ALLEGATO 4.A - ASSEGNAZIONE AI MOB

In fase di applicazione, per l'assegnazione dei contribuenti ai MoB viene utilizzata una combinazione di due tecniche statistiche di tipo multivariato (analisi fattoriali e modelli di mistura finita) che utilizza le seguenti variabili:

Analisi fattoriale	Nome variabile	Descrizione variabile
Competenze di processo	TIPSPE_ESTRAZIONE_P	Tipologia di attività: Estrazione
	TIPSPE_SEGAGIONE_P	Tipologia di attività: Segagione, frantumazione e/o altre lavorazioni non artistiche
	QCD_MAT_ESTR_PANEL_P	Forma dei materiali all'inizio del processo produttivo: Materiali da estrarre
	QCD_MAT_SEGAG_PANEL_P	Forma dei materiali all'inizio del processo produttivo: Materiali grezzi acquistati/affidati da terzi, da segare o lavorare (blocchi, inerti, ecc.)
	FASE_PREV_ESTRAZ	Fasi di estrazione prevalenti
	FASE_INT_LAV_GREZ_RIQ_PANEL	Fasi della estrazione/produzione/lavorazione: Riquadratura
	FASE_INT_LAV_GREZ_SEG_PANEL	Fasi della estrazione/produzione/lavorazione: Segagione e taglio
	FASE_INT_LAV_GREZ_FRANT_PRI_SN	Fasi della estrazione/produzione/lavorazione: Frantumazione primaria



Analisi fattoriale	Nome variabile	Descrizione variabile
	FASE_INT_LAV_GREZ_FRANT_SEC_SN	Fasi della estrazione/produzione/lavorazione: Frantumazione secondaria
	FASE_INT_LAV_SUPERF	Fasi di lavorazioni/trattamenti superficiali
Portafoglio prodotti	MERCE_LAP_ORNAM_P	Pietre ornamentali
	MERCE_LAP_GSI_P	Ghiaia, sabbie, inerti
	MERCE_LAP_SEMILAVORATI_P	Prodotti lapidei semilavorati
	MERCE_LAP_EDILIZIA_P	Prodotti lapidei finiti per edilizia
	MERCE_LAP_ARR_ARTE_P	Prodotti lapidei finiti per arredamento/arte

Sulla base di tali variabili, il contribuente viene assegnato ad uno o più MoB attraverso l'attribuzione di una probabilità di appartenenza, come descritto nell'**Allegato 88**.


Le matrici ed i vettori per il calcolo delle probabilità di appartenenza ai MoB sono riportati nell'**Allegato 90**.



SUB ALLEGATO 4.B - FUNZIONE "RICAVI PER ADDETTO"

Di seguito viene riportato l'elenco delle variabili e dei coefficienti della funzione di regressione "Ricavi per addetto", con la spiegazione dei coefficienti.

	VARIABILI	COEFFICIENTE	INTERPRETAZIONE DEL COEFFICIENTE STIMATO
INPUT PRODUTTIVI	Costi produttivi	(*) 0,35109209811021	Un aumento dell'1% della variabile determina un aumento dello 0,35% del Ricavo stimato
	Valore dei beni strumentali	(*) 0,043361603884096	Un aumento dell'1% della variabile determina un aumento dello 0,04% del Ricavo stimato
	Beni mobili strumentali ad esclusione dei beni acquisiti in dipendenza di contratti di locazione non finanziaria distinti per classi di età, Oltre 9 anni	(*) -0,004154784245176	Un aumento dell'1% della variabile determina una diminuzione dello 0,004% del Ricavo stimato
	Ammortamenti per beni mobili strumentali	(*) 0,0320146110946	Un aumento dell'1% della variabile determina un aumento dello 0,03% del Ricavo stimato
	Incrementi di immobilizzazioni per lavori interni	(*) -0,048072299739271	Un aumento dell'1% della variabile determina una diminuzione dello 0,05% del Ricavo stimato
	Quota dei Collaboratori familiari e dei Soci, escluso il primo, e/o associati	0,087178514739816	Un aumento dell'1% della variabile determina un aumento dello 0,09% del Ricavo stimato



VARIABILI	COEFFICIENTE	INTERPRETAZIONE DEL COEFFICIENTE STIMATO
Spesa per canone di concessione della cava	0,018684874168797	Un aumento dell'1% della variabile determina un aumento dello 0,02% del Ricavo stimato
Spesa per affitto della cava	0,021710999056279	Un aumento dell'1% della variabile determina un aumento dello 0,02% del Ricavo stimato
Cessioni (U.E., Extra U.E.) / 100	0,024623445095624	Un aumento dell'1% della variabile determina un aumento dello 0,02% del Ricavo stimato
Quota giornate Apprendisti	-0,090530188083024	Un apprendista presenta una produttività inferiore del 9,05% in termini di Ricavo stimato
Quota di mancato utilizzo della cava	-0,028805353666733	Un aumento dell'1% della variabile determina una diminuzione dello 0,03% del Ricavo stimato
Probabilità di appartenenza al MoB 1 — Imprese che realizzano soprattutto lastre e prodotti lapidei semilavorati	-0,024803623661665	L'appartenenza al MoB determina una diminuzione del 2,48% del Ricavo stimato
Probabilità di appartenenza al MoB 2 — Imprese che estraggono principalmente ghiaia, sabbie e inerti	-0,014782902724654	L'appartenenza al MoB determina una diminuzione dell'1,48% del Ricavo stimato
Probabilità di appartenenza al MoB 3 — Imprese specializzate nella lavorazione e nei trattamenti superficiali di materiali lapidei	-0,021150214564148	L'appartenenza al MoB determina una diminuzione del 2,12% del Ricavo stimato

VARIABILI STRUTTURALI

MODELLI DI BUSINESS (MoB)



	VARIABILI		COEFFICIENTE	INTERPRETAZIONE DEL COEFFICIENTE STIMATO
	Probabilità di appartenenza al MoB 6 — Imprese che realizzano prevalentemente pavimenti/rivestimenti ed altri prodotti per edilizia		-0,036954454287846	L'appartenenza al MoB determina una diminuzione del 3,70% del Ricavo stimato
	Probabilità di appartenenza al MoB 7 — Imprese che effettuano principalmente la segagione e prima lavorazione di pietre ornamentali		-0,038040649569774	L'appartenenza al MoB determina una diminuzione del 3,80% del Ricavo stimato
MISURE DI CICLO DI SETTORE	Tasso di occupazione a livello regionale		0,004481474251455	Una diminuzione di un punto della variabile determina una flessione dello 0,45% del Ricavo stimato
ECONOMIE DI SCALA E/O SOSTITUZIONE	(Costi produttivi) elevato a 2	(*)	0,057995373435988	Un aumento dell'1% della variabile determina un aumento dello 0,06% del Ricavo stimato
	(Costo del venduto e per la produzione di servizi) x (Spese per lavoro dipendente al netto dei compensi corrisposti ai soci per l'attività di amministratore)	(***)	-0,00089730303524	Un aumento dell'1% della variabile determina una diminuzione dello 0,001% del Ricavo stimato
	(Costo del venduto e per la produzione di servizi) x (Valore dei beni strumentali)	(***)	-0,000218731754463	Un aumento dell'1% della variabile determina una diminuzione dello 0,0002% del Ricavo stimato
INTERCETTA	Valore dell'intercetta del modello di stima		1,646943609425519	



VARIABILI	COEFFICIENTE	INTERPRETAZIONE DEL COEFFICIENTE STIMATO
Coefficiente di rivalutazione	1	
Coefficiente individuale	Vedasi Allegato 89	

(*) Le variabili contabili (XC) sono utilizzate in stima come $LN[1+XC/(N^{\circ}addetti \times 1.000)]$ o $LN[1+MIN\{XC/(N^{\circ}addetti \times 1.000), 1\}]$, quota valore in migliaia pro capite]]


(**) Le variabili numeriche (XN) sono utilizzate in stima come $LN[1+XN/(N^{\circ}addetti)]$ o $LN[1+MIN\{XN/(N^{\circ}addetti), 1\}]$, quota valore pro capite]]

(***) La variabile relativa al numero degli addetti è utilizzata in stima come $LN(1+N^{\circ}addetti)$

(****) Ciascuna variabile (XS) del prodotto è utilizzata in stima come $LN(1+XS)$

Le variabili dipendenti sono utilizzate in stima come $LN[1+YC/(N^{\circ}addetti \times 1.000)]$, dove: YC è uguale a Ricavi oppure Compensi oppure Valore aggiunto.

Le misure di ciclo settoriale relative al periodo di imposta di applicazione saranno pubblicate con apposito Decreto ai sensi dell'art. 9-bis comma 2 del DL 50 del 24 aprile 2017 convertito nella Legge n. 96 del 21 giugno 2017.




SUB ALLEGATO 4.C - FUNZIONE "VALORE AGGIUNTO PER ADDETTO"

Di seguito viene riportato l'elenco delle variabili e dei coefficienti della funzione di regressione "Valore aggiunto per addetto", con la spiegazione dei coefficienti.

	VARIABILI	COEFFICIENTE	INTERPRETAZIONE DEL COEFFICIENTE STIMATO
INPUT PRODUTTIVI	Costo del venduto e per la produzione di servizi	(*) 0,057701168315538	Un aumento dell'1% della variabile determina un aumento dello 0,06% del VA stimato
	Spese per lavoro dipendente al netto dei compensi corrisposti ai soci per l'attività di amministratore	(*) 0,296431620855992	Un aumento dell'1% della variabile determina un aumento dello 0,30% del VA stimato
	Costo per servizi al netto dei compensi corrisposti ai soci per l'attività di amministratore (società ed enti soggetti all'Ires) + Canoni per beni mobili acquisiti in dipendenza di contratti di locazione non finanziaria e di noleggio	(*) 0,132087965316537	Un aumento dell'1% della variabile determina un aumento dello 0,13% del VA stimato
	Valore dei beni strumentali	(*) 0,078384436015757	Un aumento dell'1% della variabile determina un aumento dello 0,08% del VA stimato
	Beni mobili strumentali ad esclusione dei beni acquisiti in dipendenza di contratti di locazione non finanziaria distinti per classi di età, Oltre 9 anni	(*) -0,005591998314869	Un aumento dell'1% della variabile determina una diminuzione dello 0,01% del VA stimato



VARIABILI	COEFFICIENTE	INTERPRETAZIONE DEL COEFFICIENTE STIMATO
Canoni relativi a beni mobili acquisiti in dipendenza di contratti di locazione finanziaria	(*) -0,025119052239288	Un aumento dell'1% della variabile determina una diminuzione dello 0,03% del VA stimato
Ammortamenti per beni mobili strumentali	(*) 0,092009236461932	Un aumento dell'1% della variabile determina un aumento dello 0,09% del VA stimato
Canoni relativi a beni immobili	(*) -0,021197047602417	Un aumento dell'1% della variabile determina una diminuzione dello 0,02% del VA stimato
Incrementi di immobilizzazioni per lavori interni	(*) -0,151285953798743	Un aumento dell'1% della variabile determina una diminuzione dello 0,15% del VA stimato
Quota dei Collaboratori familiari e dei Soci, escluso il primo, e/o associati	0,106743865602784	Un aumento dell'1% della variabile determina un aumento dello 0,11% del VA stimato
Spesa per canone di concessione della cava	(*) 0,02859427499812	Un aumento dell'1% della variabile determina un aumento dello 0,03% del VA stimato
Spesa per affitto della cava	(*) 0,02072332169225	Un aumento dell'1% della variabile determina un aumento dello 0,02% del VA stimato
Cessioni (U.E., Extra U.E.) / 100	0,058682066517686	Un aumento dell'1% della variabile determina un aumento dello 0,06% del VA stimato
VARIABILI STRUTTURALI		



	VARIABILI	COEFFICIENTE	INTERPRETAZIONE DEL COEFFICIENTE STIMATO
	Quota giornate Apprendisti	-0,141622575906095	Un apprendista presenta una produttività inferiore del 14,16% in termini di VA stimato
MODELLI DI BUSINESS (MoB)	Probabilità di appartenenza al MoB 1 — Imprese che realizzano soprattutto lastre e prodotti lapidei semilavorati	-0,076524743497284	L'appartenenza al MoB determina una diminuzione del 7,65% del VA stimato
	Probabilità di appartenenza al MoB 2 — Imprese che estraggono principalmente ghiaia, sabbie e inerti	-0,068829769198823	L'appartenenza al MoB determina una diminuzione del 6,88% del VA stimato
	Probabilità di appartenenza al MoB 3 — Imprese specializzate nella lavorazione e nei trattamenti superficiali di materiali lapidei	-0,054698881968054	L'appartenenza al MoB determina una diminuzione del 5,47% del VA stimato
	Probabilità di appartenenza al MoB 6 — Imprese che realizzano prevalentemente pavimenti/rivestimenti ed altri prodotti per edilizia	-0,095664996561375	L'appartenenza al MoB determina una diminuzione del 9,57% del VA stimato
	Probabilità di appartenenza al MoB 7 — Imprese che effettuano principalmente la segazione e prima lavorazione di pietre ornamentali	-0,051066531065652	L'appartenenza al MoB determina una diminuzione del 5,11% del VA stimato
MISURE DI CICLO DI SETTORE	Tasso di occupazione a livello regionale	0,006831303144367	Una diminuzione di un punto della variabile determina una flessione dello 0,68% del VA stimato



	VARIABILI		COEFFICIENTE	INTERPRETAZIONE DEL COEFFICIENTE STIMATO
	Andamento della media dei ricavi del settore		0,267966525850448	Una diminuzione dell'1% della variabile di ciclo economico determina una flessione dello 0,27% del VA stimato
MISURE DI CICLO INDIVIDUALE	Costo del venduto e per la produzione di servizi (valore medio relativo agli ultimi 8 periodi d'imposta, incluso quello di applicazione)	(*)	-0,026609606387206	Una maggiore dotazione storica dell'1% della variabile rispetto a quella attuale determina una diminuzione dello 0,03% del VA stimato
ECONOMIE DI SCALA E/O SOSTITUZIONE	(Costo del venduto e per la produzione di servizi) elevato a 2	(*)	0,014995244767103	Un aumento dell'1% della variabile determina un aumento dello 0,01% del VA stimato
	(Costo del venduto e per la produzione di servizi) x (Spese per lavoro dipendente al netto dei compensi corrisposti ai soci per l'attività di amministratore)	(***)	-0,001454783716426	Un aumento dell'1% della variabile determina una diminuzione dello 0,001% del VA stimato
	(Valore dei beni strumentali) x (Spese per lavoro dipendente al netto dei compensi corrisposti ai soci per l'attività di amministratore)	(***)	-0,001658037964013	Un aumento dell'1% della variabile determina una diminuzione dello 0,002% del VA stimato
INTERCETTA	Valore dell'intercetta del modello di stima		1,429418245418493	
Coefficiente di rivalutazione			1,056977857442914	



	VARIABILI		COEFFICIENTE	INTERPRETAZIONE DEL COEFFICIENTE STIMATO
Coefficiente individuale	Vedasi Allegato 89			

(*) Le variabili contabili (XC) sono utilizzate in stima come $LN[1+XC/(N^{\circ}addetti \times 1.000)]$ o $LN[1+MIN\{XC/(N^{\circ}addetti \times 1.000), 1\}]$, quota valore in migliaia pro capite]]

(**) Le variabili numeriche (XN) sono utilizzate in stima come $LN[1+XN/(N^{\circ}addetti)]$ o $LN[1+MIN\{XN/(N^{\circ}addetti), 1\}]$, quota valore pro capite]]

(***) La variabile relativa al numero degli addetti è utilizzata in stima come $LN(1+N^{\circ}addetti)$

(****) Ciascuna variabile (XS) del prodotto è utilizzata in stima come $LN(1+XS)$

Le variabili dipendenti sono utilizzate in stima come $LN[1+YC/(N^{\circ}addetti \times 1.000)]$, dove: YC è uguale a Ricavi oppure Compensi oppure Valore aggiunto.

Le misure di ciclo settoriale relative al periodo di imposta di applicazione saranno pubblicate con apposito Decreto ai sensi dell'art. 9-bis comma 2 del DL 50 del 24 aprile 2017 convertito nella Legge n. 96 del 21 giugno 2017.



SUB ALLEGATO 4.D - FORMULE DELLE VARIABILI E DEGLI INDICATORI

Di seguito sono riportate le formule delle variabili e degli indicatori economico-contabili utilizzati nell'ISA BD04U:

Addetti¹⁴ (**ditte individuali**) = Titolare + Numero dipendenti + Numero collaboratori coordinati e continuativi che prestano attività prevalentemente nell'impresa + Numero collaboratori dell'impresa familiare e coniuge dell'azienda coniugale + Numero familiari diversi che prestano attività nell'impresa + Numero associati in partecipazione.

Addetti (società) = Numero dipendenti + Numero collaboratori coordinati e continuativi che prestano attività prevalentemente nell'impresa + Numero familiari diversi che prestano attività nell'impresa + Numero associati in partecipazione + Numero soci amministratori + Numero soci non amministratori + Numero amministratori non soci.

Ammortamenti per beni mobili strumentali, al netto dei beni di costo unitario non superiore a 516,46 euro = Ammortamenti per beni mobili strumentali - Spese per l'acquisto di beni strumentali mobili di costo unitario non superiore a 516,46 euro.

Beni mobili strumentali ad esclusione dei beni acquisiti in dipendenza di contratti di locazione non finanziaria distinti per classi di età, Oltre 9 anni = La variabile è rideterminata in base alla durata dell'attività pari al numero di mesi di attività nel corso del periodo di imposta diviso 12.

Costi produttivi = Costo del venduto e per la produzione di servizi + Costo per servizi - Compensi corrisposti ai soci per l'attività di amministratore (società ed enti soggetti all'IRES) + Canoni per beni mobili acquisiti in dipendenza di contratti di locazione non finanziaria e di noleggio + Spese per lavoro dipendente e per altre prestazioni diverse da lavoro dipendente afferenti l'attività dell'impresa - Compensi corrisposti ai soci per l'attività di amministratore (società di persone).

Costi residuali di gestione = Oneri diversi di gestione ed altre componenti negative - Perdite su crediti - Utili spettanti agli associati in partecipazione con apporti di solo lavoro - Maggiorazioni fiscali - Componenti negativi derivanti da trasferimenti di azienda o di rami di azienda - Minusvalenze derivanti da operazioni di riconversione produttiva, ristrutturazione o ridimensionamento produttivo, espropri o nazionalizzazioni di beni, alienazione di beni non strumentali all'attività produttiva - Quote di accantonamento annuale al TFR per forme pensionistiche complementari e somme erogate agli iscritti ai fondi di previdenza del personale dipendente - Oneri per imposte e tasse.

Costi totali = Costi produttivi + Oneri diversi di gestione ed altre componenti negative - Perdite su crediti - Utili spettanti agli associati in partecipazione con apporti di solo lavoro - Maggiorazioni fiscali - Componenti negativi derivanti da trasferimenti di azienda o di rami di azienda - Minusvalenze derivanti da operazioni di riconversione

¹⁴Il titolare è pari a uno. Il numero collaboratori dell'impresa familiare e coniuge dell'azienda coniugale, il numero familiari diversi che prestano attività nell'impresa, il numero associati in partecipazione, il numero soci amministratori e il numero soci non amministratori sono pari alla relativa percentuale di lavoro prestato diviso 100. Il numero collaboratori coordinati e continuativi che prestano attività prevalentemente nell'impresa, il numero amministratori non soci e il titolare sono rideterminati in base alla durata dell'attività pari al numero di mesi di attività nel corso del periodo di imposta diviso 12. Il numero addetti non può essere inferiore a ("Numero di mesi di attività nel corso del periodo di imposta" diviso 12).



produttiva, ristrutturazione o ridimensionamento produttivo, espropri o nazionalizzazioni di beni, alienazione di beni non strumentali all'attività produttiva - Quote di accantonamento annuale al TFR per forme pensionistiche complementari e somme erogate agli iscritti ai fondi di previdenza del personale dipendente - Oneri per imposte e tasse.

Costo del venduto e per la produzione di servizi ¹⁵= [Esistenze iniziali relative a merci, prodotti finiti, materie prime e sussidiarie, semilavorati e ai servizi non di durata ultrannuale + Costi per l'acquisto di materie prime, sussidiarie, semilavorati e merci e per la produzione di servizi - Beni distrutti o sottratti relativi a materie prime, sussidiarie, semilavorati, merci e prodotti finiti] - Rimanenze finali relative a merci, prodotti finiti, materie prime e sussidiarie, semilavorati e ai servizi non di durata ultrannuale.

Decumulo delle scorte ¹⁶= [(Esistenze iniziali relative a merci, prodotti finiti, materie prime e sussidiarie, semilavorati e ai servizi non di durata ultrannuale - Rimanenze finali relative a merci, prodotti finiti, materie prime e sussidiarie, semilavorati e ai servizi non di durata ultrannuale)]/[(Costi per l'acquisto di materie prime, sussidiarie, semilavorati e merci e per la produzione di servizi relativi al periodo di imposta (t-1) + Costi per l'acquisto di materie prime, sussidiarie, semilavorati e merci e per la produzione di servizi relativi al periodo di imposta (t-2))/2].

Durata delle scorte = [(Esistenze iniziali relative a merci, prodotti finiti, materie prime e sussidiarie, semilavorati e ai servizi non di durata ultrannuale + Rimanenze finali relative a merci, prodotti finiti, materie prime e sussidiarie, semilavorati e ai servizi non di durata ultrannuale)/2]×365/(Costo del venduto e per la produzione di servizi).

Fasi di estrazione = Somma delle Fasi della estrazione/produzione/lavorazione - Estrazione: [Escavazione con esplosivo, Escavazione con pale/escavatori meccanici, Perforazione, Taglio con filo diamantato sul fronte di cava, Aspirazione, Dragaggio].

Fasi di estrazione prevalenti = 1 Se Fasi di estrazione è maggiore di zero e la somma di Fasi di lavorazione delle pietre grezze e di Fasi di lavorazioni/trattamenti superficiali è uguale a zero; altrimenti la variabile assume valore pari a zero.


Fasi di lavorazione delle pietre grezze = Somma delle Fasi della estrazione/produzione/lavorazione - Lavorazione delle pietre grezze: [Riquadratura, Segagione e taglio, Frantumazione primaria, Frantumazione secondaria, Vagliatura, Macinazione, Lavaggio, Lavorazione a spacco, Fresatura].

Fasi di lavorazioni/trattamenti superficiali = Somma delle Fasi della estrazione/produzione/lavorazione - Lavorazioni/trattamenti superficiali: [Bocciardatura, Fresatura, Lavorazioni e trattamenti con tecnologie innovative (laser, water jet, ecc.), Levigatura/lucidatura, Sabbatura, Scalpellatura, Scolpitura, Incisione, Tornitura, Altre lavorazioni/trattamenti delle superfici e lavorazioni artistiche (anticatura, scrittura e disegno, ecc.)].

Ghiaia, sabbie, inerti = Prodotti ottenuti, lavorati e/o commercializzati (alla fine del processo produttivo): [Ghiaia (inclusa quella selezionata) + Inerti + Sabbie (incluse quelle selezionate)].

¹⁵Ad esclusione dell'utilizzo nell'ambito dell'indicatore elementare di anomalia relativo al "costo del venduto e per la produzione di servizi", se la variabile è minore di zero, viene posta uguale a zero.

¹⁶Quando il denominatore dell'indicatore "Decumulo delle scorte" è nullo, l'indicatore non è applicato.



Margine operativo lordo = Valore aggiunto - (Spese per lavoro dipendente e per altre prestazioni diverse da lavoro dipendente afferenti l'attività dell'impresa - Spese per prestazioni rese da professionisti esterni - Compensi corrisposti ai soci per l'attività di amministratore (società di persone)).

Numero dipendenti = (Numero delle giornate retribuite - Numero delle giornate di sospensione, C.I.G. e simili del personale dipendente) diviso 312.

Oneri finanziari netti = Interessi e altri oneri finanziari - Risultato della gestione finanziaria.

Pietre ornamentali = Prodotti ottenuti, lavorati e/o commercializzati (alla fine del processo produttivo): [Blocchi + Informi].

Prodotti lapidei finiti per arredamento/arte = Prodotti ottenuti, lavorati e/o commercializzati (alla fine del processo produttivo): [Prodotti per arredo urbano ed esterno (fontane, sedute, panchine, elementi decorativi vari, ecc.) + Prodotti per arte funeraria (statue, lapidi, edicole, ecc.) + Prodotti per arredo interno/arredo bagno (tavoli, piantane, lavabi, vasche, ecc.) + Statue/sculture/monumenti + Oggettistica e complementi d'arredo (statuette, vasi, fioriere, posacenere, ecc.) + Mosaici/tessere per mosaico + Altri prodotti per arredamento/arte (bassorilievi, caminetti, capitelli, ecc.)].

Prodotti lapidei finiti per edilizia = Prodotti ottenuti, lavorati e/o commercializzati (alla fine del processo produttivo): [Pavimenti/rivestimenti esterni + Pavimenti/rivestimenti interni + Elementi architettonici (coperture per tetti, architravi, colonne, ecc.) + Rivestimenti stradali + Altri prodotti lapidei finiti per edilizia].

Prodotti lapidei semilavorati = Prodotti ottenuti, lavorati e/o commercializzati (alla fine del processo produttivo): [Lastre in pietra grezze + Lastre in pietra levigate o lucidate].


Quota dei Collaboratori familiari e dei Soci, escluso il primo, e/o associati = [Numero collaboratori dell'impresa familiare e coniuge dell'azienda coniugale + Numero familiari diversi che prestano attività nell'impresa + Numero associati in partecipazione + (Numero soci amministratori + Numero soci non amministratori) escluso il primo socio¹⁷]/(Addetti).

Quota di mancato utilizzo della cava = massimo tra [(Quantità di materiali autorizzate/potenzialmente estraibili nell'anno (ad es.: secondo il Piano di coltivazione) - Quantità totale dei materiali estratti/lavorati) diviso Quantità di materiali autorizzate/potenzialmente estraibili nell'anno (ad es.: secondo il Piano di coltivazione) e zero].

Quota giornate Apprendisti = (Numero giornate retribuite apprendisti)/(Addetti x 312)).

Reddito = Risultato ordinario + Altri proventi considerati ricavi di cui alla lettera f) dell'art. 85, comma 1, del TUIR + Altri proventi e componenti positivi - Oneri diversi di gestione ed altre componenti negative di cui componenti negativi derivanti da trasferimenti di azienda o di rami di azienda - Oneri diversi di gestione ed altre componenti negative di cui minusvalenze derivanti da operazioni di riconversione produttiva, ristrutturazione o ridimensionamento produttivo, espropri o nazionalizzazioni di beni, alienazione di beni non strumentali all'attività produttiva.

¹⁷ Il primo socio è rideterminato in base alla durata dell'attività pari al numero di mesi dell'attività nel corso del periodo d'imposta diviso 12. La somma del numero soci non può essere inferiore a ("Numero di mesi di attività nel corso del periodo d'imposta" diviso 12).



Reddito operativo = Margine operativo lordo - Ammortamenti - Accantonamenti.

Reddito operativo lordo = Reddito operativo + Ammortamenti + Canoni per beni mobili acquisiti in dipendenza di contratti di locazione finanziaria, ad esclusione dei canoni di leasing fiscalmente deducibili oltre il periodo di durata del contratto.

Ricavi = Ricavi di cui ai commi 1 (Lett. a) e b)) e 2 dell'art. 85 del TUIR + (Altri proventi considerati ricavi - Altri proventi considerati ricavi di cui alla lettera f) dell'art. 85, comma 1, del TUIR) + Rimanenze finali relative ad opere, forniture e servizi di durata ultrannuale - Esistenze iniziali relative ad opere, forniture e servizi di durata ultrannuale + Ulteriori componenti positivi per migliorare il profilo di affidabilità.

Risultato ordinario = Reddito operativo + Risultato della gestione finanziaria - Interessi e altri oneri finanziari + Incrementi di immobilizzazioni per lavori interni.

Tasso di occupazione a livello regionale

La variabile è la media, per tutte le unità locali compilate, dei singoli indicatori regionali.

Un'unità locale è compilata se il comune dell'unità locale è compilato.

Se non risulta compilata alcuna unità locale occorre far riferimento al comune del domicilio fiscale qualora presente.

Valore aggiunto = Ricavi - [(Costo del venduto e per la produzione di servizi) + (Costo per servizi - Compensi corrisposti ai soci per l'attività di amministratore (società ed enti soggetti all'IRES)) + Costo per il godimento di beni di terzi (canoni di locazione finanziaria e non finanziaria, di noleggio, ecc.) + Spese per prestazioni rese da professionisti esterni + (Oneri diversi di gestione ed altre componenti negative - Utili spettanti agli associati in partecipazione con apporti di solo lavoro - Maggiorazioni fiscali - Componenti negativi derivanti da trasferimenti di azienda o di rami di azienda - Minusvalenze derivanti da operazioni di riconversione produttiva, ristrutturazione o ridimensionamento produttivo, espropri o nazionalizzazioni di beni, alienazione di beni non strumentali all'attività produttiva)].

Valore dei beni strumentali = La variabile è rideterminata in base alla durata dell'attività pari al numero di mesi di attività nel corso del periodo di imposta diviso 12.

Valore dei beni strumentali mobili in proprietà, al netto dei beni di costo unitario non superiore a 516,46 euro = Valore dei beni strumentali - Valore relativo a beni acquisiti in dipendenza di contratti di locazione finanziaria - Spese per l'acquisto di beni strumentali mobili di costo unitario non superiore a 516,46 euro.



ALLEGATO 5

NOTA TECNICA E METODOLOGICA

INDICE SINTETICO DI AFFIDABILITÀ FISCALE

BD07U

PRODUZIONE SU MISURA E IN SERIE DI ABBIGLIAMENTO,
ACCESSORI, BIANCHERIA PER LA CASA E LAVORAZIONI
CONNESSE



APPLICAZIONE DELL'ISA

L'indice sintetico di affidabilità fiscale (ISA) esprime un giudizio di sintesi sull'affidabilità dei comportamenti fiscali del soggetto.

L'ISA è calcolato come media aritmetica di un insieme d'indicatori elementari e rappresenta il posizionamento del contribuente rispetto a tali indicatori attribuendo al soggetto un valore di sintesi, in scala da 1 a 10, dei singoli indicatori elementari: più basso sarà il valore dell'indice, minore sarà l'affidabilità fiscale del soggetto, più alto sarà il valore, più alta sarà l'attendibilità fiscale del soggetto.

I contribuenti interessati possono indicare ulteriori componenti positivi non risultanti dalle scritture contabili, che concorrono al calcolo degli indicatori elementari, per migliorare il proprio profilo di affidabilità fiscale.

Le attività economiche (ATECO 2007) oggetto dell'indice sintetico di affidabilità fiscale BD07U sono di seguito riportate:

- 13.30.00 - Finissaggio dei tessuti, degli articoli di vestiario e attività similari
- 13.92.10 - Confezionamento di biancheria da letto, da tavola e per l'arredamento
- 13.99.10 - Fabbricazione di ricami
- 14.12.00 - Confezione di camicie, divise ed altri indumenti da lavoro
- 14.13.10 - Confezione in serie di abbigliamento esterno
- 14.13.20 - Sartoria e confezione su misura di abbigliamento esterno
- 14.14.00 - Confezione di camicie, T-shirt, corsetteria e altra biancheria intima
- 14.19.10 - Confezioni varie e accessori per l'abbigliamento
- 14.19.21 - Fabbricazione di calzature realizzate in materiale tessile senza soles applicate
- 14.19.29 - Confezioni di abbigliamento sportivo o di altri indumenti particolari
- 14.31.00 - Fabbricazione di articoli di calzetteria in maglia
- 14.39.00 - Fabbricazione di pullover, cardigan ed altri articoli simili a maglia
- 32.99.11 - Fabbricazione di articoli di vestiario ignifughi e protettivi di sicurezza

I criteri generali seguiti per la costruzione dell'indice sintetico di affidabilità fiscale BD07U sono riportati nell'**Allegato 88**.

Di seguito sono rappresentate le modalità di calcolo dell'indice sintetico di affidabilità fiscale BD07U per l'applicazione al singolo contribuente dal periodo di imposta 2020.




MODELLI DI BUSINESS

Ai fini della definizione degli indicatori elementari, i contribuenti interessati all'applicazione dell'ISA BD07U sono classificati in gruppi omogenei che presentano al loro interno caratteristiche il più possibile simili in termini di modalità di operare sul mercato in base al "Modello di Business" (MoB) adottato.

I modelli di business rappresentano la struttura della catena del valore alla base del processo di produzione del bene o del servizio e sono espressione delle differenze fondamentali che derivano dalle diverse articolazioni organizzative con cui tale processo viene effettuato o da specifiche competenze.

Per l'ISA BD07U i MoB individuati sono i seguenti (la numerosità indicata è riferita alle imprese della base dati di costruzione, p.i. 2018):

- **MoB 1 - Imprese che producono principalmente accessori vari di abbigliamento** (Numerosità: 2.012);
- **MoB 2 - Imprese che producono prevalentemente biancheria per la casa** (Numerosità: 1.447);
- **MoB 3 - Imprese specializzate nel taglio** (Numerosità: 434). Il comparto produttivo di riferimento per le imprese del MoB è rappresentato in genere dall'abbigliamento esterno in tessuto e dall'abbigliamento esterno in maglia. Talvolta la produzione riguarda entrambi i comparti;
- **MoB 4 - Imprese con ciclo di produzione parzialmente esternalizzato** (Numerosità: 2.613). Il comparto produttivo di riferimento per le imprese del MoB è rappresentato in genere dall'abbigliamento esterno in tessuto e dall'abbigliamento esterno in maglia. Talvolta la produzione riguarda entrambi i comparti;
- **MoB 5 - Imprese che producono prevalentemente su misura abbigliamento esterno in tessuto** (Numerosità: 1.567);
- **MoB 6 - Imprese monocommittenti** (Numerosità: 407);
- **MoB 7 - Imprese che producono principalmente abbigliamento esterno in tessuto con ciclo di produzione parzialmente esternalizzato** (Numerosità: 2.365);
- **MoB 8 - Imprese a ciclo integrato che producono prevalentemente abbigliamento esterno in maglia** (Numerosità: 1.385);
- **MoB 9 - Imprese che producono prevalentemente calzetteria** (Numerosità: 454);



- **MoB 10 - Imprese che producono prevalentemente abbigliamento intimo/mare** (Numerosità: 684);
- **MoB 11 - Imprese specializzate nel ricamo** (Numerosità: 281). Il MoB è rappresentato da imprese che svolgono prevalentemente le fasi di ricamo e applicazioni particolari. Il comparto produttivo di riferimento per le imprese del MoB è rappresentato in genere dall'abbigliamento esterno in tessuto e dall'abbigliamento esterno in maglia. Talvolta la produzione riguarda entrambi i comparti;
- **MoB 12 - Imprese a ciclo integrato che producono soprattutto abbigliamento esterno in tessuto** (Numerosità: 1.174);
- **MoB 13 - Imprese specializzate nelle attività di stiro, imbusto e cartellinatura** (Numerosità: 309). Il comparto produttivo di riferimento per le imprese del MoB è rappresentato in genere dall'abbigliamento esterno in tessuto e dall'abbigliamento esterno in maglia. Talvolta la produzione riguarda entrambi i comparti;
- **MoB 14 - Imprese specializzate nel montaggio del capo** (Numerosità: 1.633). Il comparto produttivo di riferimento per le imprese del MoB è rappresentato in genere dall'abbigliamento esterno in tessuto e dall'abbigliamento esterno in maglia. Talvolta la produzione riguarda entrambi i comparti;
- **MoB 15 - Imprese specializzate nella nobilitazione dei tessuti** (Numerosità: 266). Il MoB è rappresentato da imprese che svolgono prevalentemente le fasi di finissaggio, tintura e stampa. Il comparto produttivo di riferimento per le imprese del MoB è rappresentato in genere dall'abbigliamento esterno in tessuto e dall'abbigliamento esterno in maglia. Talvolta la produzione riguarda entrambi i comparti.

Per la descrizione degli elementi che permettono l'assegnazione del contribuente ai MoB si rimanda al **Sub Allegato 5.A**.



INDICATORI ELEMENTARI

Gli indicatori elementari utilizzati ai fini del calcolo dell'indice sintetico di affidabilità fiscale per l'ISA BD07U sono differenziati **in due gruppi**:

1. **Indicatori elementari di affidabilità.** Tali indicatori individuano l'attendibilità di relazioni e rapporti tra grandezze di natura contabile e strutturale, tipici del settore e/o del modello organizzativo di riferimento, all'interno di specifici intervalli di valori su una scala da 1 a 10.

A questo gruppo appartengono gli indicatori elementari:

- Ricavi per addetto;
- Valore aggiunto per addetto;
- Reddito per addetto;
- Durata e decumulo delle scorte.

2. **Indicatori elementari di anomalia.** Tali indicatori segnalano la presenza di profili contabili e/o gestionali atipici rispetto al settore e/o al modello organizzativo di riferimento o evidenziano incongruenze riconducibili ad ingiustificati disallineamenti tra le informazioni dichiarate nei modelli di rilevazione dei dati per l'applicazione degli ISA, ovvero tra queste e le informazioni presenti nei modelli dichiarativi e/o in altre banche dati, con riferimento a diverse annualità d'imposta. Gli indicatori partecipano al calcolo dell'indice sintetico di affidabilità fiscale soltanto quando l'anomalia è presente; trattandosi di indicatori riferibili unicamente ad anomalie, il relativo punteggio di affidabilità fiscale viene misurato o con una scala da 1 a 5 o con il valore 1 che evidenzia la presenza di una grave anomalia.

A questo gruppo appartengono gli indicatori elementari suddivisi nelle successive sezioni:

Gestione caratteristica:

- Costo del venduto e per la produzione di servizi negativo;
- Corrispondenza delle esistenze di prodotti finiti, materie prime e merci con le relative rimanenze;
- Corrispondenza delle esistenze di opere e servizi di durata ultrannuale con le relative rimanenze;
- Copertura delle spese per dipendente;
- Analisi dell'apporto di lavoro delle figure non dipendenti;
- Assenza del numero di associati in partecipazione in presenza dei relativi utili;
- Incidenza dei costi residuali di gestione;



- Margine operativo lordo negativo.

Gestione dei beni strumentali:

- Incidenza degli ammortamenti;
- Incidenza dei costi per beni mobili acquisiti in dipendenza di contratti per locazione finanziaria.

Redditività:

- Reddito operativo negativo;
- Risultato ordinario negativo.

Gestione extra-caratteristica:

- Incidenza degli accantonamenti;
- Incidenza degli oneri finanziari netti sul reddito operativo lordo.

Attività non inerenti:

- Modalità di lavorazione: Rimessa a misura e riparazioni > 50% dei ricavi.

Le formule delle variabili e degli indicatori sono riportate nel **Sub Allegato 5.D**.



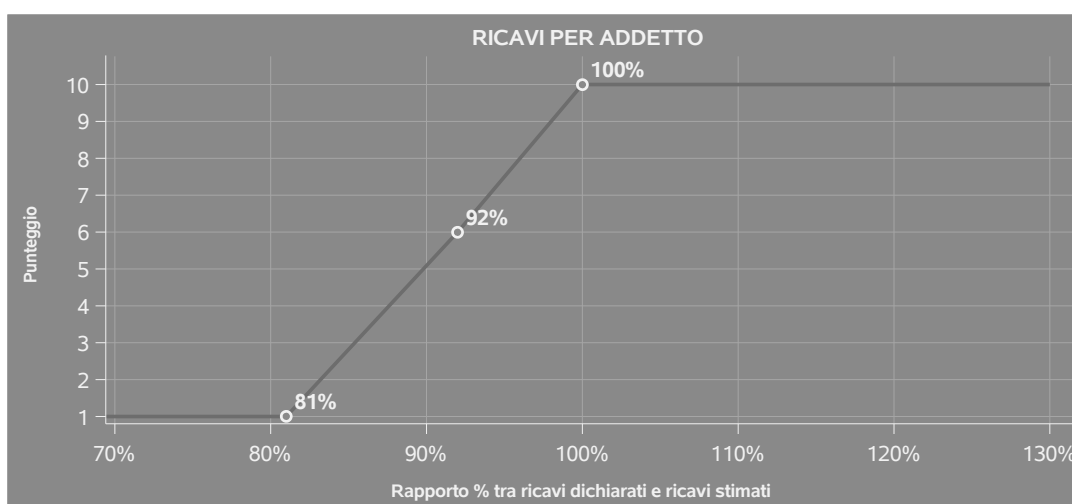
INDICATORI ELEMENTARI DI AFFIDABILITÀ

RICAVI PER ADDETTO

L'indicatore misura l'affidabilità dell'ammontare di ricavi che un'impresa consegue attraverso il processo produttivo con riferimento al contributo di ciascun addetto.

L'indicatore è calcolato come rapporto tra i ricavi dichiarati per addetto e i ricavi per addetto stimati.

A tale indicatore viene associato un punteggio che varia su una scala da 1 a 10. Quando i ricavi dichiarati sono maggiori o uguali rispetto a quelli stimati, ovvero il rapporto tra i ricavi dichiarati e i ricavi stimati presenta un valore pari o superiore ad 1, il punteggio assume valore 10; quando il citato rapporto presenta un valore pari o inferiore alla corrispondente soglia minima di riferimento¹, il punteggio assume valore 1; quando tale rapporto presenta un valore compreso nell'intervallo tra la soglia minima e massima di riferimento, il punteggio è modulato² fra 1 e 10. Nel seguente grafico, per semplicità di rappresentazione, i valori sono rappresentati in forma percentuale approssimata all'intero.



I ricavi stimati sono determinati sulla base di una funzione di regressione dei "Ricavi per addetto" i cui coefficienti e la relativa interpretazione sono riportati nel **Sub Allegato 5.B**.

La stima dei "Ricavi per addetto" è personalizzata per singolo contribuente sulla base di uno specifico "coefficiente individuale", che misura le differenze nella produttività delle imprese (ad

¹La soglia minima di riferimento è pari a $\exp(-0,20696)$, ovvero l'esponenziale dell'errore standard (sigma), con segno negativo, dei residui della funzione di stima dei ricavi per addetto.

²Punteggio = $1+9x\{[\text{indicatore} - \exp(-\text{sigma})]/[1 - \exp(-\text{sigma})]\}$



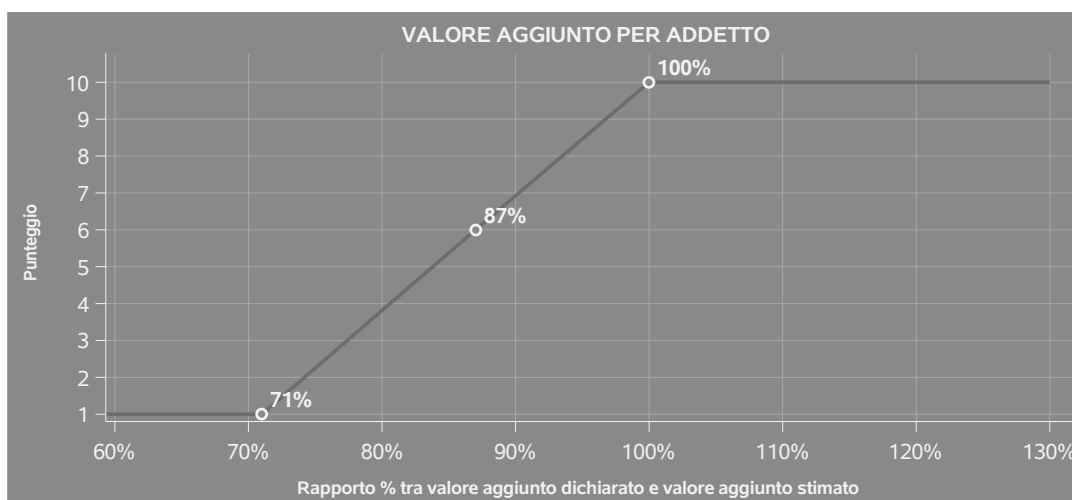
esempio, dovute a diverse abilità manageriali, potere di mercato, ecc.) e che risulta calcolato sulla base dei dati delle otto annualità di imposta precedenti relativi al medesimo contribuente. I criteri per la determinazione del coefficiente individuale sono riportati nell'**Allegato 89**.

VALORE AGGIUNTO PER ADDETTO

L'indicatore misura l'affidabilità del valore aggiunto creato con riferimento al contributo di ciascun addetto.

L'indicatore è calcolato come rapporto tra il valore aggiunto dichiarato per addetto e il valore aggiunto per addetto stimato.


A tale indicatore viene associato un punteggio che varia su una scala da 1 a 10. Quando il valore aggiunto dichiarato è maggiore o uguale rispetto a quello stimato, ovvero il rapporto tra il valore aggiunto dichiarato e il valore aggiunto stimato presenta un valore pari o superiore ad 1, il punteggio assume valore 10; quando il citato rapporto presenta un valore pari o inferiore alla corrispondente soglia minima di riferimento³, il punteggio assume valore 1; quando tale rapporto presenta un valore compreso nell'intervallo tra la soglia minima e massima di riferimento, il punteggio è modulato⁴ fra 1 e 10. Nel seguente grafico, per semplicità di rappresentazione, i valori sono rappresentati in forma percentuale approssimata all'intero.



Il valore aggiunto stimato è determinato sulla base di una funzione di regressione del "Valore aggiunto per addetto" i cui coefficienti e la relativa interpretazione sono riportati nel **Sub Allegato 5.C**.

³La soglia minima di riferimento è pari a $\exp(-0,34490)$, ovvero l'esponenziale dell'errore standard (σ), con segno negativo, dei residui della funzione di stima del valore aggiunto per addetto.

⁴Punteggio = $1+9x\{[\text{indicatore} - \exp(-\sigma)]/[1 - \exp(-\sigma)]\}$



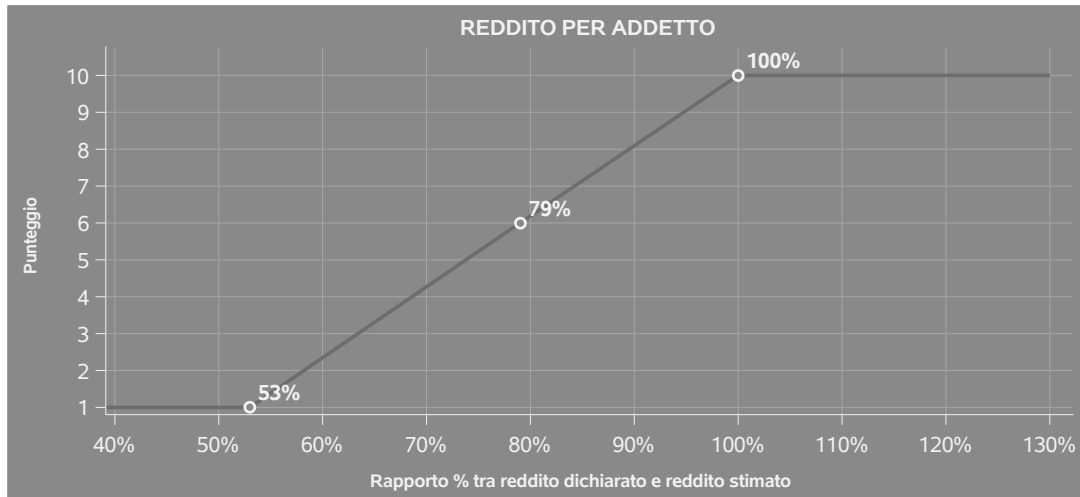
La stima del "Valore aggiunto per addetto" è personalizzata per singolo contribuente sulla base di uno specifico "coefficiente individuale", che misura le differenze nella produttività delle imprese (ad esempio, dovute a diverse abilità manageriali, potere di mercato, ecc.) e che risulta calcolato sulla base dei dati delle otto annualità di imposta precedenti relativi al medesimo contribuente. I criteri per la determinazione del coefficiente individuale sono riportati nell'**Allegato 89**.

REDDITO PER ADDETTO

L'indicatore misura l'affidabilità del reddito che un soggetto economico realizza in un determinato periodo di tempo con riferimento al contributo di ciascun addetto.


L'indicatore è calcolato come rapporto tra il reddito dichiarato per addetto e il reddito per addetto stimato.

A tale indicatore viene associato un punteggio che varia su una scala da 1 a 10. Quando il reddito dichiarato è maggiore o uguale rispetto a quello stimato ovvero il rapporto tra reddito dichiarato e reddito stimato presenta un valore pari o superiore ad 1, il punteggio assume valore 10; quando il citato rapporto presenta un valore pari o inferiore alla corrispondente soglia minima di riferimento⁵ o il reddito dichiarato è negativo, il punteggio assume valore 1; quando tale rapporto presenta un valore compreso nell'intervallo tra la soglia minima e massima di riferimento, il punteggio è modulato⁶ fra 1 e 10. Nel seguente grafico, per semplicità di rappresentazione, i valori sono rappresentati in forma percentuale approssimata all'intero.



⁵La soglia minima di riferimento è pari a $\exp(-0,63464)$, ovvero l'esponenziale della deviazione standard (sigma), con segno negativo, del logaritmo del rapporto tra reddito per addetto dichiarato e reddito per addetto dichiarato più la differenza tra valore aggiunto per addetto stimato e dichiarato.

⁶ $\text{Punteggio} = 1 + 9 \times \frac{[\text{indicatore} - \exp(-\text{sigma})]}{[1 - \exp(-\text{sigma})]}$



Il reddito stimato è pari alla somma del reddito dichiarato e dell'eventuale maggior valore aggiunto stimato.

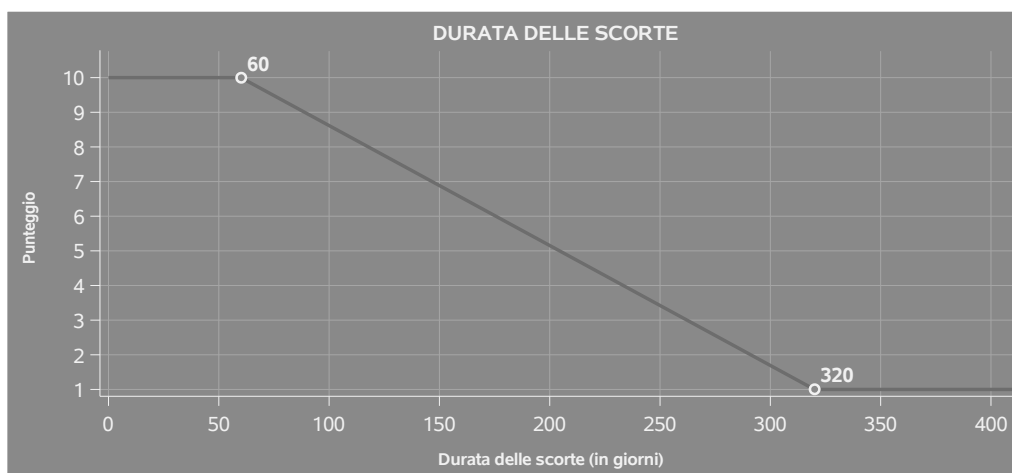
DURATA E DECUMULO DELLE SCORTE

L'indicatore "Durata e decumulo delle scorte" è un indicatore composito costituito dalla media semplice dei punteggi dei due indicatori elementari "Durata delle scorte" e "Decumulo delle scorte".

● DURATA DELLE SCORTE

L'indicatore misura i giorni di permanenza media delle scorte in magazzino.

A tale indicatore viene associato un punteggio che varia su una scala da 1 a 10. Quando la "Durata delle scorte" presenta un valore pari o inferiore alla soglia minima di riferimento, il punteggio assume valore 10; quando la durata delle scorte presenta un valore pari o superiore alla corrispondente soglia massima di riferimento, il punteggio assume valore 1; quando la durata delle scorte presenta un valore compreso nell'intervallo tra la soglia minima e massima di riferimento, il punteggio è modulato⁷ fra 1 e 10.




I dati riportati nel grafico sono riferiti al MoB 1.

Le soglie di riferimento (espresse in numero di giorni) sono differenziate per "Modello di Business" come di seguito riportato:

	Modalità di distribuzione	Soglia minima	Soglia massima
MoB 1	Tutti i soggetti	60,00	320,00

⁷Punteggio = 10-9x[(indicatore - soglia minima)/(soglia massima - soglia minima)]



	Modalità di distribuzione	Soglia minima	Soglia massima
MoB 2	Tutti i soggetti	60,00	320,00
MoB 3	Tutti i soggetti	7,00	90,00
MoB 4	Tutti i soggetti	30,00	220,00
MoB 5	Tutti i soggetti	60,00	320,00
MoB 6	Tutti i soggetti	7,00	90,00
MoB 7	Tutti i soggetti	30,00	220,00
MoB 8	Tutti i soggetti	60,00	320,00
MoB 9	Tutti i soggetti	60,00	320,00
MoB 10	Tutti i soggetti	60,00	320,00
MoB 11	Tutti i soggetti	30,00	220,00
MoB 12	Tutti i soggetti	60,00	320,00
MoB 13	Tutti i soggetti	7,00	90,00
MoB 14	Tutti i soggetti	7,00	90,00
MoB 15	Tutti i soggetti	30,00	220,00


Per ogni singolo soggetto, i valori soglia sono ottenuti come media, ponderata con le relative probabilità di appartenenza, dei valori di riferimento individuati per gruppo omogeneo.

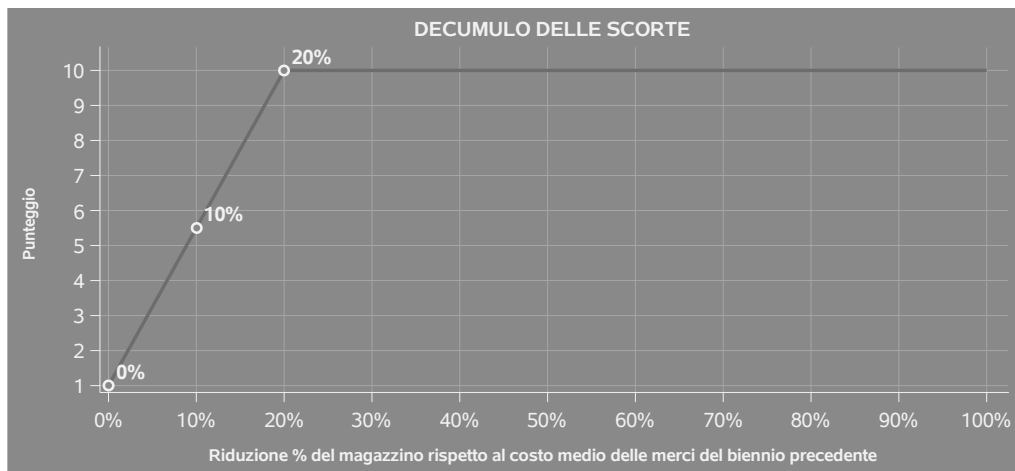
- **DECUMULO DELLE SCORTE**

L'indicatore di "Decumulo delle scorte" fornisce una misura dello smobilizzo delle giacenze di magazzino nel corso dell'anno.

A tale indicatore viene associato un punteggio che varia su una scala da 1 a 10. Quando il "Decumulo delle scorte" presenta un valore pari o inferiore alla soglia minima di riferimento, pari a **zero**, il punteggio assume valore 1; quando il "Decumulo delle scorte" presenta un valore pari o superiore alla corrispondente soglia massima di riferimento (**0,20**), il punteggio assume valore 10; quando il "Decumulo delle scorte" presenta un valore compreso nell'intervallo tra la soglia minima e massima di riferimento, il punteggio è modulato⁸ fra 1 e 10. Nel seguente grafico, per semplicità di rappresentazione, i valori sono rappresentati in forma percentuale.


⁸Punteggio = 1 + 9x(indicatore/0,20)





L'indicatore di "Decumulo delle scorte" è **applicato** quando il suo punteggio è superiore al punteggio dell'indicatore "Durata delle scorte".

In caso di inapplicabilità dell'indicatore "Decumulo delle scorte", il punteggio dell'indicatore composito "Durata e decumulo delle scorte" sarà pari a quello del solo indicatore "Durata delle scorte".



INDICATORI ELEMENTARI DI ANOMALIA

GESTIONE CARATTERISTICA

COSTO DEL VENDUTO E PER LA PRODUZIONE DI SERVIZI NEGATIVO

L'indicatore evidenzia situazioni di anomalia relative al costo del venduto e per la produzione di servizi.

Nel caso in cui tale costo sia negativo, l'indicatore è **applicato** e il relativo punteggio assume valore 1.

CORRISPONDENZA DELLE ESISTENZE DI PRODOTTI FINITI, MATERIE PRIME E MERCI CON LE RELATIVE RIMANENZE

L'indicatore monitora la corrispondenza tra il valore delle "Esistenze iniziali relative a merci, prodotti finiti, materie prime e sussidiarie, semilavorati e ai servizi non di durata ultrannuale", comprensive di quelle relative a prodotti soggetti ad aggio o ricavo fisso, e le relative rimanenze finali dichiarate per il periodo di imposta precedente.

Nel caso in cui la differenza, in valore assoluto, tra i due importi sia superiore a 100 euro più il 5% delle rimanenze finali dell'anno precedente, l'indicatore è **applicato** e il relativo punteggio assume valore 1.

L'indicatore è **applicabile** solo se per il periodo di imposta precedente il contribuente ha applicato gli indici sintetici di affidabilità fiscale per una attività di impresa.

CORRISPONDENZA DELLE ESISTENZE DI OPERE E SERVIZI DI DURATA ULTRANNUALE CON LE RELATIVE RIMANENZE

L'indicatore monitora la corrispondenza tra il valore delle "Esistenze iniziali relative ad opere, forniture e servizi di durata ultrannuale" e le relative rimanenze finali dichiarate per il periodo di imposta precedente.

Nel caso in cui la differenza, in valore assoluto, tra i due importi sia superiore a 100 euro più il 5% delle rimanenze finali dell'anno precedente, l'indicatore è **applicato** e il relativo punteggio assume valore 1.

L'indicatore è **applicabile** solo se per il periodo di imposta precedente il contribuente ha applicato gli indici sintetici di affidabilità fiscale per una attività di impresa.



COPERTURA DELLE SPESE PER DIPENDENTE

L'indicatore verifica che l'impresa generi un valore aggiunto per addetto coerente con le spese per dipendente.

L'indicatore è **calcolato** come rapporto tra le spese per dipendente e il valore aggiunto per addetto⁹. Le spese per dipendente sono calcolate come rapporto tra le "Spese per lavoro dipendente e per altre prestazioni diverse da lavoro dipendente afferenti l'attività dell'impresa", al netto delle "Spese per prestazioni rese da professionisti esterni", delle "Spese per collaboratori coordinati e continuativi" e delle "Spese per compensi corrisposti ai soci per l'attività di amministratore (società di persone)", e il numero dipendenti.

Nel caso in cui il rapporto tra le spese per dipendente e il valore aggiunto per addetto assuma valori superiori all'unità l'indicatore è **applicato** e il relativo punteggio assume valore 1.

ANALISI DELL'APPORTO DI LAVORO DELLE FIGURE NON DIPENDENTI

L'indicatore monitora la corretta compilazione dell'apporto di lavoro delle figure non dipendenti.

A tal fine, per ciascuna figura di addetto non dipendente (collaboratori familiari, familiari diversi, associati in partecipazione, soci amministratori, soci non amministratori) e a seconda della natura giuridica dell'impresa di appartenenza, è stato definito un valore percentuale minimo di apporto di lavoro per addetto, differenziato per numero di addetti per figura di addetto non dipendente (si veda la tabella seguente).

Tale valore rappresenta la soglia minima di riferimento dell'apporto di lavoro delle figure non dipendenti.

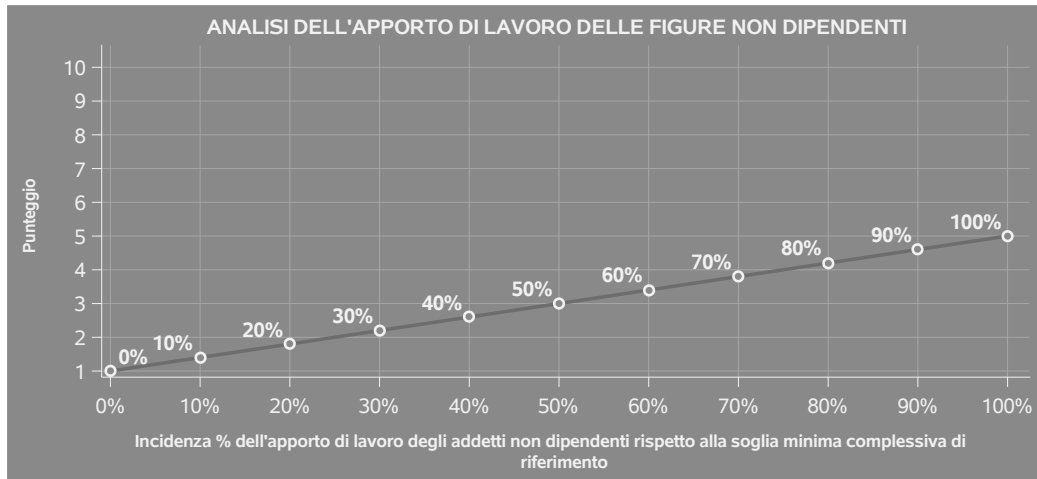
Soglia minima percentuale di apporto di lavoro per addetto delle figure non dipendenti

NATURA GIURIDICA	Numero addetti per figura	COLLABORATORI FAMILIARI	FAMILIARI DIVERSI	ASSOCIATI IN PARTECIPAZIONE	SOCI AMMINISTRATORI	SOCI NON AMMINISTRATORI
Persone fisiche	1	50	30	10		
	2	50	30	8		
	3	50	30	5		
	4	50	30	3		
	5	50	30	2		
	>5	50	30	1		
Società di persone	1		30	10	100	20
	2		30	8	75	15
	3		30	5	67	13
	4		30	3	63	13
	5		30	2	60	8
	>5		30	1	50	4
Società di capitali e enti non commerciali	1		30	10	50	10
	2		30	8	38	8
	3		30	5	33	5
	4		30	3	31	3
	5		30	2	28	2
	>5		30	1	16	1

⁹Quando il denominatore dell'indicatore "Copertura delle spese per dipendente" è non positivo, l'indicatore **non è applicato**.



Nel caso in cui la percentuale complessiva di apporto di lavoro degli addetti non dipendenti dichiarata sia inferiore alla soglia minima complessiva di riferimento, l'indicatore è **applicato** e il relativo punteggio¹⁰ assume un valore compreso tra 1 e 5, come da grafico successivo.



ASSENZA DEL NUMERO DI ASSOCIATI IN PARTECIPAZIONE IN PRESENZA DEI RELATIVI UTILI

L'indicatore evidenzia situazioni di anomalia nei casi di mancata dichiarazione dell'apporto di lavoro degli "Associati in partecipazione" in presenza degli "Utili spettanti agli associati in partecipazione con apporti di solo lavoro".

Nel caso in cui si verifichi tale anomalia, l'indicatore è **applicato** e il relativo punteggio assume valore 1.

INCIDENZA DEI COSTI RESIDUALI DI GESTIONE

L'indicatore verifica che le voci di costo relative agli oneri diversi di gestione e alle altre componenti negative costituiscano una plausibile componente residuale di costo.

L'indicatore è **calcolato** come rapporto percentuale tra i costi residuali di gestione e i costi totali.

Qualora i costi totali siano uguali a zero, l'indicatore non è **applicabile**.

All'indicatore "Incidenza dei costi residuali di gestione" viene associato un punteggio che varia su una scala da 1 a 10. Quando l'indicatore presenta un valore pari o inferiore alla corrispondente soglia minima di riferimento, il punteggio assume valore 10; quando l'indicatore presenta un valore pari o superiore alla corrispondente soglia massima di riferimento, il punteggio assume valore 1; quando

¹⁰Punteggio = 1+4 x(apporto di lavoro degli addetti non dipendenti/soglia minima complessiva di riferimento)



l'indicatore presenta un valore compreso nell'intervallo tra la soglia minima e massima di riferimento, il punteggio è modulato¹¹ fra 1 e 10.



L'indicatore è **applicato** quando il relativo punteggio è non superiore a 5.

MARGINE OPERATIVO LORDO NEGATIVO

L'indicatore evidenzia situazioni di anomalia relative al margine operativo lordo.

Nel caso in cui detto margine sia negativo e il valore aggiunto sia positivo, l'indicatore è **applicato** e il relativo punteggio assume valore 1.

GESTIONE DEI BENI STRUMENTALI

INCIDENZA DEGLI AMMORTAMENTI

L'indicatore verifica la coerenza tra ammortamenti per beni mobili strumentali e relativo valore.

L'indicatore è **calcolato** come rapporto percentuale tra gli ammortamenti per beni mobili strumentali, al netto dei beni di costo unitario non superiore a 516,46 euro e il valore dei beni strumentali mobili in proprietà, al netto dei beni di costo unitario non superiore a 516,46 euro, parametrato alla quota di mesi di attività nel corso del periodo di imposta (numero di mesi di attività nel corso del periodo di imposta / 12).

Nel caso in cui il valore dell'indicatore sia superiore al valore della soglia massima di riferimento

¹¹Punteggio = 10 - 9 x [(indicatore - soglia minima)/(soglia massima - soglia minima)]



(25%), l'indicatore è **applicato** e il relativo punteggio assume valore 1.

Qualora l'importo degli ammortamenti per beni mobili strumentali, al netto dei beni di costo unitario non superiore a 516,46 euro, sia positivo e il valore dei beni strumentali mobili in proprietà, al netto dei beni di costo unitario non superiore a 516,46 euro, sia pari a zero, l'indicatore è **applicato** e il relativo punteggio assume valore 1.

INCIDENZA DEI COSTI PER BENI MOBILI ACQUISITI IN DIPENDENZA DI CONTRATTI PER LOCAZIONE FINANZIARIA

L'indicatore verifica la coerenza tra canoni di leasing e valore dei relativi beni strumentali acquisiti in leasing.

L'indicatore è **calcolato** come rapporto percentuale tra i "Canoni per beni mobili acquisiti in dipendenza di contratti di locazione finanziaria, ad esclusione dei canoni di leasing fiscalmente deducibili oltre il periodo di durata del contratto", e il "Valore dei beni strumentali mobili relativo a beni acquisiti in dipendenza di contratti di locazione finanziaria", parametrato alla quota di mesi di attività nel corso del periodo di imposta (numero di mesi di attività nel corso del periodo di imposta/12).

Nel caso in cui il valore dell'indicatore sia superiore al valore della soglia massima di riferimento (50%), l'indicatore è **applicato** e il relativo punteggio assume valore 1.

Qualora i "Canoni per beni mobili acquisiti in dipendenza di contratti di locazione finanziaria, ad esclusione dei canoni di leasing fiscalmente deducibili oltre il periodo di durata del contratto", siano positivi e il "Valore dei beni strumentali mobili relativo a beni acquisiti in dipendenza di contratti di locazione finanziaria" sia pari a zero, l'indicatore è **applicato** e il relativo punteggio assume valore 1.

REDDITIVITÀ

REDDITO OPERATIVO NEGATIVO

L'indicatore intercetta le situazioni in cui il reddito operativo è minore di zero.

Qualora si verifichi questa condizione e il margine operativo lordo sia positivo, l'indicatore è **applicato** e il relativo punteggio assume valore 1.

RISULTATO ORDINARIO NEGATIVO

L'indicatore intercetta le situazioni in cui il risultato ordinario è minore di zero.

Qualora si verifichi questa condizione, l'indicatore è **applicato** e il relativo punteggio assume valore 1.



GESTIONE EXTRA-CARATTERISTICA

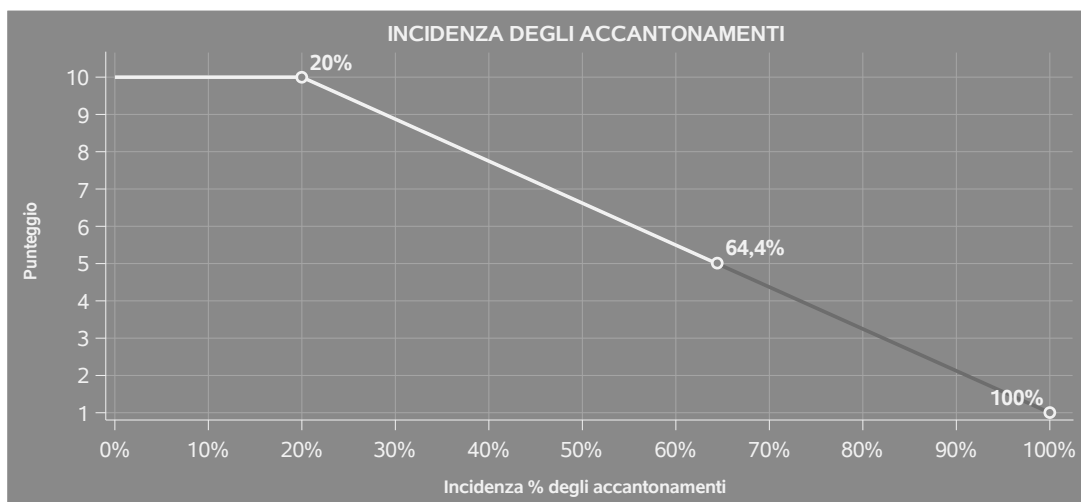
INCIDENZA DEGLI ACCANTONAMENTI

L'indicatore verifica la plausibilità degli accantonamenti rispetto alla capacità dell'impresa di produrre reddito attraverso la propria gestione caratteristica.

L'indicatore è **calcolato** come rapporto percentuale tra gli "Accantonamenti" e il margine operativo lordo.

Qualora gli "Accantonamenti" siano uguali a zero, l'indicatore non è **applicabile**.


All'indicatore "Incidenza degli accantonamenti" viene associato un punteggio che varia su una scala da 1 a 10. Quando l'indicatore presenta un valore pari o inferiore alla corrispondente soglia minima di riferimento (**20%**), il punteggio assume valore 10; quando l'indicatore presenta un valore pari o superiore alla corrispondente soglia massima di riferimento (**100%**), il punteggio assume valore 1; quando l'indicatore presenta un valore compreso nell'intervallo tra la soglia minima e massima di riferimento, il punteggio è modulato¹² fra 1 e 10.



L'indicatore è **applicato** quando il relativo punteggio è non superiore a 5.

Qualora il margine operativo lordo sia non positivo, l'indicatore è **applicato** ed assume punteggio pari ad 1.

¹²Punteggio = 10 - 9 x [(indicatore - soglia minima)/(soglia massima - soglia minima)]



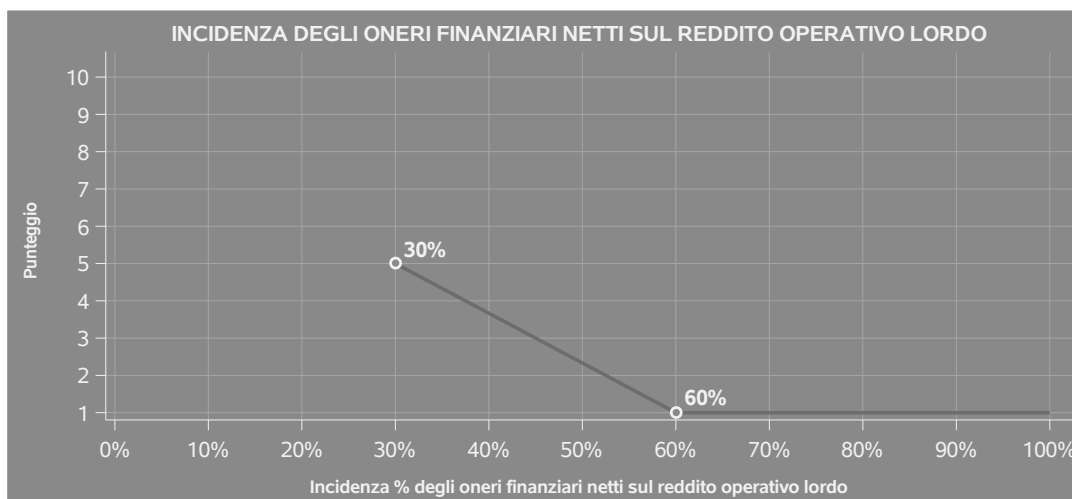
INCIDENZA DEGLI ONERI FINANZIARI NETTI SUL REDDITO OPERATIVO LORDO

L'indicatore verifica la plausibilità dell'indebitamento finanziario dell'impresa, permettendo di evidenziare eventuali squilibri tra la gestione operativa (comprensiva di ammortamenti e canoni per beni mobili acquisiti in dipendenza di contratti di locazione finanziaria) e la gestione finanziaria.

L'indicatore è **calcolato** come rapporto percentuale tra gli oneri finanziari netti e il reddito operativo lordo.

Qualora gli oneri finanziari netti siano non positivi, l'indicatore non è **applicabile**.

All'indicatore "Incidenza degli oneri finanziari netti sul reddito operativo lordo" viene associato un punteggio che varia su una scala da 1 a 5. Quando l'indicatore presenta un valore pari o superiore alla corrispondente soglia massima di riferimento (**60%**) il punteggio assume valore 1; quando l'indicatore presenta un valore superiore alla soglia minima (**30%**) e inferiore alla soglia massima di riferimento, il punteggio è modulato¹³ fra 1 e 5.



Qualora il reddito operativo lordo sia non positivo l'indicatore è **applicato** e assume punteggio pari ad 1.

In assenza di anomalia, l'indicatore non è applicato e il relativo punteggio di affidabilità non è calcolato.

ATTIVITÀ NON INERENTI

Gli indicatori di questa tipologia individuano situazioni in cui il contribuente svolge in prevalenza

¹³Punteggio = 5 - 4 x [(indicatore - soglia minima)/(soglia massima - soglia minima)]




attività economiche non rientranti nell'ambito di applicazione dell'ISA di riferimento.

Di seguito sono riportate le attività non inerenti.

MODALITÀ DI LAVORAZIONE: RIMESSA A MISURA E RIPARAZIONI > 50% DEI RICAVI

Qualora il contribuente abbia indicato di derivare più del 50% dei ricavi dalla "Modalità di lavorazione: Rimessa a misura e riparazioni", l'indicatore è **applicato** e il punteggio è pari a 1.




SUB ALLEGATI

SUB ALLEGATO 5.A - ASSEGNAZIONE AI MOB

In fase di applicazione, per l'assegnazione dei contribuenti ai MoB viene utilizzata una combinazione di due tecniche statistiche di tipo multivariato (analisi fattoriali e modelli di mistura finita) che utilizza le seguenti variabili:


Analisi fattoriale	Nome variabile	Descrizione variabile
Scelte di produzione	NEW_MERCE_SUMISURA_P	Modalità di lavorazione: Produzione su misura
	NEW_MERCE_IN_SERIE_P	Modalità di lavorazione: Produzione in serie
	INCIDENZA_CST_LAV_AT	Incidenza del costo sostenuto per la lavorazione affidata a terzi su Costi per acquisto di materie prime, sussidiarie, semilavorati e merci e per la produzione di servizi
Scelte Make or Buy di processo	NEW_FASE_INT_TAGLIO_INC	Incidenza delle fasi: Taglio (Svolte internamente) rispetto alle fasi della produzione e/o lavorazione svolte internamente
	NEW_FASE_INT_MONT_CAPO_INC	Incidenza delle fasi: Montaggio del capo (Svolte internamente) rispetto alle fasi della produzione e/o lavorazione svolte internamente
	NEW_FASE_INT_TINT_FINIS_INC	Incidenza delle fasi: Nobilitazione (Svolte internamente) rispetto alle fasi della produzione e/o lavorazione svolte internamente
	NEW_FASE_INT_RICAM_APPL_INC	Incidenza delle fasi: Ricamo (Svolte internamente) rispetto alle fasi della produzione e/o lavorazione svolte internamente



Analisi fattoriale	Nome variabile	Descrizione variabile
	NEW_FASE_INT_STIRO_IMB_INC	Incidenza delle fasi: Stiro, imbusto e cartellinatura (Svolte internamente) rispetto alle fasi della produzione e/o lavorazione svolte internamente
	N_FASI_AT_INC	Incidenza delle fasi: Fasi della produzione e/o lavorazione affidate a terzi rispetto alle fasi della produzione e/o lavorazione svolte internamente e affidate a terzi
Comparto produttivo	PREV_MERCE_ABBESTERNO_MAGLIA_P	Comparto produttivo: Abbigliamento esterno in maglia (Prevalente)
	PREV_ABB_INTIMO_MARE_P	Comparto produttivo: Intimo/mare (Prevalente)
	PREV_CALZA_P	Comparto produttivo: Calzetteria (Prevalente)
	PREV_MERCE_BIANCHERIA_P	Comparto produttivo: Biancheria per la casa (Prevalente)
	PREV_ACCESS_ABB_VARI_P	Comparto produttivo: Accessori vari di abbigliamento (Prevalente)
Relazione con l'impresa committente	NEW_QCD_RICAVI_COMMIT_PRINC_P	Produzione e/o lavorazione conto terzi: Percentuale dei ricavi provenienti dal committente principale
	NEW_MATERIALE_TZ_P	Materiali di produzione utilizzati: Materiali forniti da terzi
	NUM_COM1	Numero committenti: 1 committente
	NUM_COM23	Numero committenti: da 2 a 5 committenti oppure oltre 5 committenti

Sulla base di tali variabili, il contribuente viene assegnato ad uno o più MoB attraverso l'attribuzione di una probabilità di appartenenza, come descritto nell'**Allegato 88**.

Le matrici ed i vettori per il calcolo delle probabilità di appartenenza ai MoB sono riportati nell'**Allegato 90**.



SUB ALLEGATO 5.B - FUNZIONE "RICAVI PER ADDETTO"

Di seguito viene riportato l'elenco delle variabili e dei coefficienti della funzione di regressione "Ricavi per addetto", con la spiegazione dei coefficienti.


INPUT PRODUTTIVI	VARIABILI	COEFFICIENTE	INTERPRETAZIONE DEL COEFFICIENTE STIMATO
	Ammortamenti per beni mobili strumentali	(*) 0,050879988722434	Un aumento dell'1% della variabile determina un aumento dello 0,05% del Ricavo stimato
	Canoni relativi a beni mobili acquisiti in dipendenza di contratti di locazione finanziaria	(*) 0,032547193134149	Un aumento dell'1% della variabile determina un aumento dello 0,03% del Ricavo stimato
	Costo per servizi al netto dei compensi corrisposti ai soci per l'attività di amministratore (società ed enti soggetti all'Ires) + Canoni per beni mobili acquisiti in dipendenza di contratti di locazione non finanziaria e di noleggio	(*) 0,169156953812086	Un aumento dell'1% della variabile determina un aumento dello 0,17% del Ricavo stimato
	Costo del venduto e per la produzione di servizi	(*) 0,173163698634402	Un aumento dell'1% della variabile determina un aumento dello 0,17% del Ricavo stimato
	Spese per lavoro dipendente al netto dei compensi corrisposti ai soci per l'attività di amministratore	(*) 0,058790884665539	Un aumento dell'1% della variabile determina un aumento dello 0,06% del Ricavo stimato



VARIABILI	VARIABILI		COEFFICIENTE	INTERPRETAZIONE DEL COEFFICIENTE STIMATO
	Valore dei beni strumentali, quota fino a 550.000 euro	(*)	0,032535831373353	Un aumento dell'1% della variabile determina un aumento dello 0,03% del Ricavo stimato
VARIABILI STRUTTURALI	Quota giornate Apprendisti		-0,113411942604411	Un apprendista presenta una produttività inferiore dell'11,34% in termini di Ricavo stimato
	(Modalità di lavorazione: Rimessa a misura e riparazioni)/50		-0,067073288203061	Per i soggetti che arrivano a conseguire il 50% dei ricavi da Rimessa a misura e riparazioni il Ricavo stimato, a parità delle altre variabili, diminuisce del 6,71%
MODELLI DI BUSINESS (MoB)	Probabilità di appartenenza al MoB 1 — Imprese che producono principalmente accessori vari di abbigliamento		-0,031145552983705	L'appartenenza al MoB determina una diminuzione del 3,11% del Ricavo stimato
	Probabilità di appartenenza al MoB 2 — Imprese che producono prevalentemente biancheria per la casa		-0,095157203127408	L'appartenenza al MoB determina una diminuzione del 9,52% del Ricavo stimato
	Probabilità di appartenenza al MoB 4 — Imprese con ciclo di produzione parzialmente esternalizzato		-0,015504497885127	L'appartenenza al MoB determina una diminuzione dell'1,55% del Ricavo stimato
	Probabilità di appartenenza al MoB 5 — Imprese che producono prevalentemente su misura abbigliamento esterno in tessuto		-0,022714546713142	L'appartenenza al MoB determina una diminuzione del 2,27% del Ricavo stimato



VARIABILI	COEFFICIENTE	INTERPRETAZIONE DEL COEFFICIENTE STIMATO
Probabilità di appartenenza al MoB 8 — Imprese a ciclo integrato che producono prevalentemente abbigliamento esterno in maglia	0,019153149474479	L'appartenenza al MoB determina un aumento dell'1,92% del Ricavo stimato
Probabilità di appartenenza al MoB 9 — Imprese che producono prevalentemente calzetteria	-0,074629233077714	L'appartenenza al MoB determina una diminuzione del 7,46% del Ricavo stimato
Probabilità di appartenenza al MoB 10 — Imprese che producono prevalentemente abbigliamento intimo/mare	-0,04831393388748	L'appartenenza al MoB determina una diminuzione del 4,83% del Ricavo stimato
Probabilità di appartenenza al MoB 11 — Imprese specializzate nel ricamo	-0,037951276274135	L'appartenenza al MoB determina una diminuzione del 3,80% del Ricavo stimato
Probabilità di appartenenza al MoB 12 — Imprese a ciclo integrato che producono soprattutto abbigliamento esterno in tessuto	0,037181217763289	L'appartenenza al MoB determina un aumento del 3,72% del Ricavo stimato
Probabilità di appartenenza al MoB 14 — Imprese specializzate nel montaggio del capo	-0,016821116486925	L'appartenenza al MoB determina una diminuzione dell'1,68% del Ricavo stimato
Tasso di occupazione a livello regionale	0,005431093057325	Una diminuzione di un punto della variabile determina una flessione dello 0,54% del Ricavo stimato
MISURE DI CICLO DI SETTORE		



	VARIABILI		COEFFICIENTE	INTERPRETAZIONE DEL COEFFICIENTE STIMATO
	Andamento della media dei ricavi per codice ATECO		0,081517624191184	Una diminuzione dell'1% della variabile di ciclo economico determina una flessione dello 0,08% del Ricavo stimato
MISURE DI CICLO INDIVIDUALE	Quota giornate di sospensione, C.I.G. e simili del personale dipendente		-0,032440920451505	Un aumento dell'1% della variabile determina una diminuzione dello 0,03% del Ricavo stimato
	Ammortamenti per beni mobili strumentali (valore medio relativo agli ultimi 8 periodi d'imposta, incluso quello di applicazione)	(*)	0,026266210404413	Una maggiore dotazione storica dell'1% della variabile rispetto a quella attuale determina un aumento dello 0,03% del Ricavo stimato
ECONOMIE DI SCALA E/O SOSTITUZIONE	(Costi produttivi fino a 800.000 euro) elevato a 2	(*)	0,060897298919941	Un aumento dell'1% della variabile determina un aumento dello 0,06% del Ricavo stimato
	(Costo del venduto e per la produzione di servizi) x (Costo per servizi al netto dei compensi corrisposti ai soci per l'attività di amministratore (società ed enti soggetti all'Ires) + Canoni per beni mobili acquisiti in dipendenza di contratti di locazione non finanziaria e di noleggio)	(***)	-0,001215235123738	Un aumento dell'1% della variabile determina una diminuzione dello 0,001% del Ricavo stimato



VARIABILI	COEFFICIENTE	INTERPRETAZIONE DEL COEFFICIENTE STIMATO
(Costo del venduto e per la produzione di servizi) x (Spese per lavoro dipendente al netto dei compensi corrisposti ai soci per l'attività di amministratore)	(****) -0,000156713951982	Un aumento dell'1% della variabile determina una diminuzione dello 0,0002% del Ricavo stimato
(Valore dei beni strumentali) x (Spese per lavoro dipendente al netto dei compensi corrisposti ai soci per l'attività di amministratore)	(****) -0,000514248688126	Un aumento dell'1% della variabile determina una diminuzione dello 0,001% del Ricavo stimato
INTERCETTA Valore dell'intercetta del modello di stima	1,998885199959442	
Coefficiente di rivalutazione	1,011174372373196	
Coefficiente individuale Vedasi Allegato 89		

(*) Le variabili contabili (XC) sono utilizzate in stima come $LN[1 + XC / (N^{\circ} \text{addetti} \times 1.000)]$ o $LN[1 + \text{MIN}[XC / (N^{\circ} \text{addetti} \times 1.000), \text{quota valore in migliaia pro capite}]]$

(**) Le variabili numeriche (XN) sono utilizzate in stima come $LN[1 + XN / (N^{\circ} \text{addetti})]$ o $LN[1 + \text{MIN}[XN / (N^{\circ} \text{addetti}), \text{quota valore pro capite}]]$

(***) La variabile relativa al numero degli addetti è utilizzata in stima come $LN(1 + N^{\circ} \text{addetti})$

(****) Ciascuna variabile (XS) del prodotto è utilizzata in stima come $LN(1 + XS)$

Le variabili dipendenti sono utilizzate in stima come $LN[1 + YC / (N^{\circ} \text{addetti} \times 1.000)]$, dove: YC è uguale a Ricavi oppure Compensi oppure Valore aggiunto.

Le misure di ciclo settoriale relative al periodo di imposta di applicazione saranno pubblicate con apposito Decreto ai sensi dell'art. 9-bis comma 2 del DL 50 del 24 aprile 2017 convertito nella Legge n. 96 del 21 giugno 2017.



SUB ALLEGATO 5.C - FUNZIONE "VALORE AGGIUNTO PER ADDETTO"

Di seguito viene riportato l'elenco delle variabili e dei coefficienti della funzione di regressione "Valore aggiunto per addetto", con la spiegazione dei coefficienti.

INPUT PRODUTTIVI	VARIABILI	COEFFICIENTE	INTERPRETAZIONE DEL COEFFICIENTE STIMATO
	Ammortamenti per beni mobili strumentali	(*) 0,116368351216364	Un aumento dell'1% della variabile determina un aumento dello 0,12% del VA stimato
	Costi intermedi	(*) 0,031962923325603	Un aumento dell'1% della variabile determina un aumento dello 0,03% del VA stimato
	Spese per lavoro dipendente al netto dei compensi corrisposti ai soci per l'attività di amministratore	(*) 0,252587357593915	Un aumento dell'1% della variabile determina un aumento dello 0,25% del VA stimato
	Canoni relativi a beni immobili	(*) -0,008375913099414	Un aumento dell'1% della variabile determina una diminuzione dello 0,01% del VA stimato
	Incrementi di immobilizzazioni per lavori interni	(*) -0,083814205442301	Un aumento dell'1% della variabile determina una diminuzione dello 0,08% del VA stimato
	Quota dei Collaboratori familiari e dei Soci, escluso il primo, e/o associati	0,270276986497446	Un aumento dell'1% della variabile determina un aumento dello 0,27% del VA stimato



VARIABILI	VARIABILI	COEFFICIENTE	INTERPRETAZIONE DEL COEFFICIENTE STIMATO
	Valore dei beni strumentali, quota fino a 550.000 euro	0,098847567469087	Un aumento dell'1% della variabile determina un aumento dello 0,10% del VA stimato
VARIABILI STRUTTURALI	Quota giornate Apprendisti	-0,214130967671401	Un apprendista presenta una produttività inferiore del 21,41% in termini di VA stimato
	(Modalità di lavorazione: Rimessa a misura e riparazioni)/50	-0,108930271864671	Per i soggetti che arrivano a conseguire il 50% dei ricavi da Rimessa a misura e riparazioni il VA stimato, a parità delle altre variabili, diminuisce del 10,89%
MODELLI DI BUSINESS (MoB)	Probabilità di appartenenza al MoB 2 — Imprese che producono prevalentemente biancheria per la casa	-0,104546560579922	L'appartenenza al MoB determina una diminuzione del 10,45% del VA stimato
	Probabilità di appartenenza al MoB 4 — Imprese con ciclo di produzione parzialmente esternalizzato	-0,021300265515452	L'appartenenza al MoB determina una diminuzione del 2,13% del VA stimato
	Probabilità di appartenenza al MoB 5 — Imprese che producono prevalentemente su misura abbigliamento esterno in tessuto	-0,03237176564514	L'appartenenza al MoB determina una diminuzione del 3,24% del VA stimato
	Probabilità di appartenenza al MoB 9 — Imprese che producono prevalentemente calzetteria	-0,089671551562947	L'appartenenza al MoB determina una diminuzione dell'8,97% del VA stimato



	VARIABILI		COEFFICIENTE	INTERPRETAZIONE DEL COEFFICIENTE STIMATO
	Probabilità di appartenenza al MoB 10 — Imprese che producono prevalentemente abbigliamento intimo/mare		-0,04237036076702	L'appartenenza al MoB determina una diminuzione del 4,24% del VA stimato
	Probabilità di appartenenza al MoB 12 — Imprese a ciclo integrato che producono soprattutto abbigliamento esterno in tessuto		0,055676742444971	L'appartenenza al MoB determina un aumento del 5,57% del VA stimato
	Probabilità di appartenenza al MoB 14 — Imprese specializzate nel montaggio del capo		-0,055893538655115	L'appartenenza al MoB determina una diminuzione del 5,59% del VA stimato
MISURE DI CICLO DI SETTORE	Tasso di occupazione a livello regionale		0,005623942254449	Una diminuzione di un punto della variabile determina una flessione dello 0,56% del VA stimato
	Andamento dei nuovi ordinativi dei prodotti industriali per i gruppi ATECO: 133, 139, 141 e 143 (ISTAT)		0,12874217553004	Una diminuzione dell'1% della variabile di ciclo economico determina una flessione dello 0,13% del VA stimato
	Andamento della media dei ricavi per codice ATECO		0,17692304658686	Una diminuzione dell'1% della variabile di ciclo economico determina una flessione dello 0,18% del VA stimato
MISURE DI CICLO INDIVIDUALE	Ammortamenti per beni mobili strumentali (valore medio relativo agli ultimi 8 periodi d'imposta, incluso quello di applicazione)	(*)	0,065341139503917	Una maggiore dotazione storica dell'1% della variabile rispetto a quella attuale determina un aumento dello 0,07% del VA stimato



VARIABILI	COEFFICIENTE	INTERPRETAZIONE DEL COEFFICIENTE STIMATO
Costo del venduto e per la produzione di servizi (valore medio relativo agli ultimi 8 periodi d'imposta, incluso quello di applicazione)	(*) -0,043793589918542	Una maggiore dotazione storica dell'1% della variabile rispetto a quella attuale determina una diminuzione dello 0,04% del VA stimato
Canoni relativi a beni immobili (valore medio relativo agli ultimi 8 periodi d'imposta, incluso quello di applicazione)	(*) -0,02711123902577	Una maggiore dotazione storica dell'1% della variabile rispetto a quella attuale determina una diminuzione dello 0,03% del VA stimato
ECONOMIE DI SCALA E/O SOSTITUZIONE (Costi produttivi fino a 800.000 euro) elevato a 2	(*) 0,017936256851469	Un aumento dell'1% della variabile determina un aumento dello 0,02% del VA stimato
(Valore dei beni strumentali) x (Spese per lavoro dipendente al netto dei compensi corrisposti ai soci per l'attività di amministratore)	(***) -0,001605404235872	Un aumento dell'1% della variabile determina una diminuzione dello 0,002% del VA stimato
INTERCETTA Valore dell'intercetta del modello di stima	1,547816477900233	
Coefficiente di rivalutazione	1,06886082480698	
Coefficiente individuale Vedasi Allegato 89		

(*) Le variabili contabili (XC) sono utilizzate in stima come $LN[1 + XC / (N^{\text{addetti}} \times 1.000)]$ o $LN[1 + \text{MIN}[XC / (N^{\text{addetti}} \times 1.000), \text{quota valore in migliaia pro capite}]]$

(**) Le variabili numeriche (XN) sono utilizzate in stima come $LN[1 + XN / (N^{\text{addetti}})]$ o $LN[1 + \text{MIN}[XN / (N^{\text{addetti}}), \text{quota valore pro capite}]]$



(***) La variabile relativa al numero degli addetti è utilizzata in stima come $LN(1+N^{\circ}addetti)$

(****) Ciascuna variabile (XS) del prodotto è utilizzata in stima come $LN(1+XS)$

Le variabili dipendenti sono utilizzate in stima come $LN[1 + YC/(N^{\circ}addetti \times 1.000)]$; dove: YC è uguale a Ricavi oppure Compensi oppure Valore aggiunto.

Le misure di ciclo settoriale relative al periodo di imposta di applicazione saranno pubblicate con apposito Decreto ai sensi dell'art. 9-bis comma 2 del DL 50 del 24 aprile 2017 convertito nella Legge n. 96 del 21 giugno 2017.



SUB ALLEGATO 5.D - FORMULE DELLE VARIABILI E DEGLI INDICATORI

Di seguito sono riportate le formule delle variabili e degli indicatori economico-contabili utilizzati nell'ISA BD07U:

Addetti¹⁴ (**ditte individuali**) = Titolare + Numero dipendenti + Numero collaboratori coordinati e continuativi che prestano attività prevalentemente nell'impresa + Numero collaboratori dell'impresa familiare e coniuge dell'azienda coniugale + Numero familiari diversi che prestano attività nell'impresa + Numero associati in partecipazione.

Addetti (società) = Numero dipendenti + Numero collaboratori coordinati e continuativi che prestano attività prevalentemente nell'impresa + Numero familiari diversi che prestano attività nell'impresa + Numero associati in partecipazione + Numero soci amministratori + Numero soci non amministratori + Numero amministratori non soci.

Ammortamenti per beni mobili strumentali, al netto dei beni di costo unitario non superiore a 516,46 euro = Ammortamenti per beni mobili strumentali - Spese per l'acquisto di beni strumentali mobili di costo unitario non superiore a 516,46 euro.

Comparto produttivo: Abbigliamento esterno in maglia (Prevalente) = [Comparto produttivo: Abbigliamento esterno in maglia] se [Comparto produttivo: Abbigliamento esterno in maglia] è uguale al Valore massimo del Comparto produttivo, altrimenti è pari a 0.

Comparto produttivo: Accessori vari di abbigliamento (Prevalente) = [Comparto produttivo: Accessori vari di abbigliamento] se [Comparto produttivo: Accessori vari di abbigliamento] è uguale al Valore massimo del Comparto produttivo, altrimenti è pari a 0.

Comparto produttivo: Biancheria per la casa (Prevalente) = [Comparto produttivo: Biancheria per la casa] se [Comparto produttivo: Biancheria per la casa] è uguale al Valore massimo del Comparto produttivo, altrimenti è pari a 0.

Comparto produttivo: Calzetteria (Prevalente) = [Comparto produttivo: Calzetteria] se [Comparto produttivo: Calzetteria] è uguale al Valore massimo del Comparto produttivo, altrimenti è pari a 0.

Comparto produttivo: Intimo/mare (Prevalente) = [Comparto produttivo: Intimo/mare] se [Comparto produttivo: Intimo/mare] è uguale al Valore massimo del Comparto produttivo, altrimenti è pari a 0.

Costi intermedi = Costo del venduto e per la produzione di servizi + Costo per servizi - Compensi corrisposti ai soci per l'attività di amministratore (società ed enti soggetti all'IRES) + Canoni per beni mobili acquisiti in dipendenza di contratti di locazione non finanziaria e di noleggio.

¹⁴Il titolare è pari a uno. Il numero collaboratori dell'impresa familiare e coniuge dell'azienda coniugale, il numero familiari diversi che prestano attività nell'impresa, il numero associati in partecipazione, il numero soci amministratori e il numero soci non amministratori sono pari alla relativa percentuale di lavoro prestato diviso 100. Il numero collaboratori coordinati e continuativi che prestano attività prevalentemente nell'impresa, il numero amministratori non soci e il titolare sono rideterminati in base alla durata dell'attività pari al numero di mesi di attività nel corso del periodo di imposta diviso 12. Il numero addetti non può essere inferiore a ("Numero di mesi di attività nel corso del periodo di imposta" diviso 12).



Costi produttivi = Costo del venduto e per la produzione di servizi + Costo per servizi - Compensi corrisposti ai soci per l'attività di amministratore (società ed enti soggetti all'IRES) + Canoni per beni mobili acquisiti in dipendenza di contratti di locazione non finanziaria e di noleggio + Spese per lavoro dipendente e per altre prestazioni diverse da lavoro dipendente afferenti l'attività dell'impresa - Compensi corrisposti ai soci per l'attività di amministratore (società di persone).

Costi residuali di gestione = Oneri diversi di gestione ed altre componenti negative - Perdite su crediti - Utili spettanti agli associati in partecipazione con apporti di solo lavoro - Maggiorazioni fiscali - Componenti negativi derivanti da trasferimenti di azienda o di rami di azienda - Minusvalenze derivanti da operazioni di riconversione produttiva, ristrutturazione o ridimensionamento produttivo, espropri o nazionalizzazioni di beni, alienazione di beni non strumentali all'attività produttiva - Quote di accantonamento annuale al TFR per forme pensionistiche complementari e somme erogate agli iscritti ai fondi di previdenza del personale dipendente - Oneri per imposte e tasse.

Costi totali = Costi produttivi + Oneri diversi di gestione ed altre componenti negative - Perdite su crediti - Utili spettanti agli associati in partecipazione con apporti di solo lavoro - Maggiorazioni fiscali - Componenti negativi derivanti da trasferimenti di azienda o di rami di azienda - Minusvalenze derivanti da operazioni di riconversione produttiva, ristrutturazione o ridimensionamento produttivo, espropri o nazionalizzazioni di beni, alienazione di beni non strumentali all'attività produttiva - Quote di accantonamento annuale al TFR per forme pensionistiche complementari e somme erogate agli iscritti ai fondi di previdenza del personale dipendente - Oneri per imposte e tasse.

Costo del venduto e per la produzione di servizi ¹⁵ = [Esistenze iniziali relative a merci, prodotti finiti, materie prime e sussidiarie, semilavorati e ai servizi non di durata ultrannuale + Costi per l'acquisto di materie prime, sussidiarie, semilavorati e merci e per la produzione di servizi - Beni distrutti o sottratti relativi a materie prime, sussidiarie, semilavorati, merci e prodotti finiti] - Rimanenze finali relative a merci, prodotti finiti, materie prime e sussidiarie, semilavorati e ai servizi non di durata ultrannuale.


Decumulo delle scorte ¹⁶ = [(Esistenze iniziali relative a merci, prodotti finiti, materie prime e sussidiarie, semilavorati e ai servizi non di durata ultrannuale - Rimanenze finali relative a merci, prodotti finiti, materie prime e sussidiarie, semilavorati e ai servizi non di durata ultrannuale)]/[(Costi per l'acquisto di materie prime, sussidiarie, semilavorati e merci e per la produzione di servizi relativi al periodo di imposta (t-1) + Costi per l'acquisto di materie prime, sussidiarie, semilavorati e merci e per la produzione di servizi relativi al periodo di imposta (t-2))/2].

Durata delle scorte = [(Esistenze iniziali relative a merci, prodotti finiti, materie prime e sussidiarie, semilavorati e ai servizi non di durata ultrannuale + Rimanenze finali relative a merci, prodotti finiti, materie prime e sussidiarie, semilavorati e ai servizi non di durata ultrannuale)/2] × 365 / (Costo del venduto e per la produzione di servizi).

Fasi della produzione e/o lavorazione svolte internamente = Fasi della produzione e/o lavorazione: [Design/modellizzazione/industrializzazione (Svolte internamente) + Tessitura/smacchinatura (Svolte internamente)]

¹⁵ Ad esclusione dell'utilizzo nell'ambito dell'indicatore elementare di anomalia relativo al "costo del venduto e per la produzione di servizi", se la variabile è minore di zero, viene posta uguale a zero.

¹⁶ Quando il denominatore dell'indicatore "Decumulo delle scorte" è nullo, l'indicatore non è applicato.



+ Taglio (Svolte internamente) + Montaggio del capo (confezione) (Svolte internamente) + Tintura e Stampa (Svolte internamente) + Ricamo (Svolte internamente) + Finissaggio (Svolte internamente) + Applicazioni particolari (ad es. perline, paillettes, borchie, ecc.) (Svolte internamente) + Stiro, imbusto e cartellinatura (Svolte internamente) + Rammendo e ripristino difettosità (Svolte internamente)].

Fasi della produzione e/o lavorazione svolte internamente e affidate a terzi = Fasi della produzione e/o lavorazione: [Design/modellizzazione/industrializzazione (Svolte internamente) + Tessitura/smacchinatura (Svolte internamente) + Taglio (Svolte internamente) + Montaggio del capo (confezione) (Svolte internamente) + Tintura e Stampa (Svolte internamente) + Ricamo (Svolte internamente) + Finissaggio (Svolte internamente) + Applicazioni particolari (ad es. perline, paillettes, borchie, ecc.) (Svolte internamente) + Stiro, imbusto e cartellinatura (Svolte internamente) + Rammendo e ripristino difettosità (Svolte internamente) + Design/modellizzazione/industrializzazione (Affidate a terzi) + Tessitura/smacchinatura (Affidate a terzi) + Taglio (Affidate a terzi) + Montaggio del capo (confezione) (Affidate a terzi) + Tintura e Stampa (Affidate a terzi) + Ricamo (Affidate a terzi) + Finissaggio (Affidate a terzi) + Applicazioni particolari (ad es. perline, paillettes, borchie, ecc.) (Affidate a terzi) + Stiro, imbusto e cartellinatura (Affidate a terzi) + Rammendo e ripristino difettosità (Affidate a terzi)].


Incidenza del costo sostenuto per la lavorazione affidata a terzi su Costi per acquisto di materie prime, sussidiarie, semilavorati e merci e per la produzione di servizi = $[(\text{Costo sostenuto per la lavorazione affidata a terzi}) \times 100] / [\text{Costi per l'acquisto di materie prime, sussidiarie, semilavorati e merci e per la produzione di servizi}]$ se [Costi per l'acquisto di materie prime, sussidiarie, semilavorati e merci e per la produzione di servizi] è maggiore di zero; altrimenti la variabile assume valore pari a zero.

Incidenza delle fasi: Fasi della produzione e/o lavorazione affidate a terzi rispetto alle fasi della produzione e/o lavorazione svolte internamente e affidate a terzi = $\{ \text{Fasi della produzione e/o lavorazione: [Design/modellizzazione/industrializzazione (Affidate a terzi) + Tessitura/smacchinatura (Affidate a terzi) + Taglio (Affidate a terzi) + Montaggio del capo (confezione) (Affidate a terzi) + Tintura e Stampa (Affidate a terzi) + Ricamo (Affidate a terzi) + Finissaggio (Affidate a terzi) + Applicazioni particolari (ad es. perline, paillettes, borchie, ecc.) (Affidate a terzi) + Stiro, imbusto e cartellinatura (Affidate a terzi) + Rammendo e ripristino difettosità (Affidate a terzi)]} \times 100 \} / [\text{Fasi della produzione e/o lavorazione svolte internamente e affidate a terzi}]$ se [Fasi della produzione e/o lavorazione svolte internamente e affidate a terzi] è maggiore di zero; altrimenti la variabile assume valore pari a zero.

Incidenza delle fasi: Montaggio del capo (Svolte internamente) rispetto alle fasi della produzione e/o lavorazione svolte internamente = $[\text{Fasi della produzione e/o lavorazione: Montaggio del capo (confezione) (Svolte internamente)}] \times 100 / [\text{Fasi della produzione e/o lavorazione svolte internamente}]$ se [Fasi della produzione e/o lavorazione svolte internamente] è maggiore di zero; altrimenti la variabile assume valore pari a zero.

Incidenza delle fasi: Nobilitazione (Svolte internamente) rispetto alle fasi della produzione e/o lavorazione svolte internamente = $\{ \text{Fasi della produzione e/o lavorazione: [Tintura e Stampa (Svolte internamente) + Finissaggio (Svolte internamente)]} \times 100 \} / [\text{Fasi della produzione e/o lavorazione svolte internamente}]$ se [Fasi della produzione e/o lavorazione svolte internamente] è maggiore di zero; altrimenti la variabile assume valore pari a zero.

Incidenza delle fasi: Ricamo (Svolte internamente) rispetto alle fasi della produzione e/o lavorazione svolte internamente = $\{ \text{Fasi della produzione e/o lavorazione: [Ricamo (Svolte internamente) + Applicazioni particolari}$



(ad es. perline, paillettes, borchie, ecc.) (Svolte internamente) x 100} / [Fasi della produzione e/o lavorazione svolte internamente] se [Fasi della produzione e/o lavorazione svolte internamente] è maggiore di zero; altrimenti la variabile assume valore pari a zero.

Incidenza delle fasi: Stiro, imbusto e cartellinatura (Svolte internamente) rispetto alle fasi della produzione e/o lavorazione svolte internamente = [Fasi della produzione e/o lavorazione: Stiro, imbusto e cartellinatura (Svolte internamente) x 100] / [Fasi della produzione e/o lavorazione svolte internamente] se [Fasi della produzione e/o lavorazione svolte internamente] è maggiore di zero; altrimenti la variabile assume valore pari a zero.

Incidenza delle fasi: Taglio (Svolte internamente) rispetto alle fasi della produzione e/o lavorazione svolte internamente = [Fasi della produzione e/o lavorazione: Taglio (Svolte internamente) x 100] / [Fasi della produzione e/o lavorazione svolte internamente] se [Fasi della produzione e/o lavorazione svolte internamente] è maggiore di zero; altrimenti la variabile assume valore pari a zero.

Margine operativo lordo = Valore aggiunto - (Spese per lavoro dipendente e per altre prestazioni diverse da lavoro dipendente afferenti l'attività dell'impresa - Spese per prestazioni rese da professionisti esterni - Compensi corrisposti ai soci per l'attività di amministratore (società di persone)).

Numero committenti: 1 committente = 1 se Numero committenti (1 = 1 committente; 2 = da 2 a 5 committenti; 3 = oltre 5 committenti) è pari a 1; altrimenti la variabile assume valore pari a zero.

Numero committenti: da 2 a 5 committenti oppure oltre 5 committenti = 1 se Numero committenti (1 = 1 committente; 2 = da 2 a 5 committenti; 3 = oltre 5 committenti) è pari a 2 oppure a 3; altrimenti la variabile assume valore pari a zero.

Numero dipendenti = (Numero delle giornate retribuite - Numero delle giornate di sospensione, C.I.G. e simili del personale dipendente) diviso 312.

Oneri finanziari netti = Interessi e altri oneri finanziari - Risultato della gestione finanziaria.

Quota dei Collaboratori familiari e dei Soci, escluso il primo, e/o associati = [Numero collaboratori dell'impresa familiare e coniuge dell'azienda coniugale + Numero familiari diversi che prestano attività nell'impresa + Numero associati in partecipazione + (Numero soci amministratori + Numero soci non amministratori) escluso il primo socio¹⁷]/(Addetti).

Quota giornate Apprendisti = (Numero giornate retribuite apprendisti)/(Addetti x 312)).

Quota giornate di sospensione, C.I.G. e simili del personale dipendente = (Numero giornate di sospensione, C.I.G. e simili del personale dipendente)/(Addetti x 312)).

Reddito = Risultato ordinario + Altri proventi considerati ricavi di cui alla lettera f) dell'art. 85, comma 1, del TUIR + Altri proventi e componenti positivi - Oneri diversi di gestione ed altre componenti negative di cui componenti negativi

¹⁷ Il primo socio è rideterminato in base alla durata dell'attività pari al numero di mesi dell'attività nel corso del periodo d'imposta diviso 12. La somma del numero soci non può essere inferiore a ("Numero di mesi di attività nel corso del periodo d'imposta" diviso 12).



derivanti da trasferimenti di azienda o di rami di azienda - Oneri diversi di gestione ed altre componenti negative di cui minusvalenze derivanti da operazioni di riconversione produttiva, ristrutturazione o ridimensionamento produttivo, espropri o nazionalizzazioni di beni, alienazione di beni non strumentali all'attività produttiva.

Reddito operativo = Margine operativo lordo - Ammortamenti - Accantonamenti.

Reddito operativo lordo = Reddito operativo + Ammortamenti + Canoni per beni mobili acquisiti in dipendenza di contratti di locazione finanziaria, ad esclusione dei canoni di leasing fiscalmente deducibili oltre il periodo di durata del contratto.

Ricavi = Ricavi di cui ai commi 1 (Lett. a) e b)) e 2 dell'art. 85 del TUIR + (Altri proventi considerati ricavi - Altri proventi considerati ricavi di cui alla lettera f) dell'art. 85, comma 1, del TUIR) + Rimanenze finali relative ad opere, forniture e servizi di durata ultrannuale - Esistenze iniziali relative ad opere, forniture e servizi di durata ultrannuale + Ulteriori componenti positivi per migliorare il profilo di affidabilità.

Risultato ordinario = Reddito operativo + Risultato della gestione finanziaria - Interessi e altri oneri finanziari + Incrementi di immobilizzazioni per lavori interni.

Tasso di occupazione a livello regionale

La variabile è la media, per tutte le unità locali compilate, dei singoli indicatori regionali.

Un'unità locale è compilata se il comune dell'unità locale è compilato.


Se non risulta compilata alcuna unità locale occorre far riferimento al comune del domicilio fiscale qualora presente.

Valore aggiunto = Ricavi - [(Costo del venduto e per la produzione di servizi) + (Costo per servizi - Compensi corrisposti ai soci per l'attività di amministratore (società ed enti soggetti all'IRES)) + Costo per il godimento di beni di terzi (canoni di locazione finanziaria e non finanziaria, di noleggio, ecc.) + Spese per prestazioni rese da professionisti esterni + (Oneri diversi di gestione ed altre componenti negative - Utili spettanti agli associati in partecipazione con apporti di solo lavoro - Maggiorazioni fiscali - Componenti negativi derivanti da trasferimenti di azienda o di rami di azienda - Minusvalenze derivanti da operazioni di riconversione produttiva, ristrutturazione o ridimensionamento produttivo, espropri o nazionalizzazioni di beni, alienazione di beni non strumentali all'attività produttiva)].

Valore dei beni strumentali = La variabile è rideterminata in base alla durata dell'attività pari al numero di mesi di attività nel corso del periodo di imposta diviso 12.

Valore dei beni strumentali mobili in proprietà, al netto dei beni di costo unitario non superiore a 516,46 euro = Valore dei beni strumentali - Valore relativo a beni acquisiti in dipendenza di contratti di locazione finanziaria - Spese per l'acquisto di beni strumentali mobili di costo unitario non superiore a 516,46 euro.

Valore massimo del Comparto produttivo = massimo tra {Comparto produttivo: [Abbigliamento esterno in tessuto; Abbigliamento esterno in maglia; Intimo/mare; Calzetteria; Biancheria per la casa; Accessori vari di abbigliamento]}.



ALLEGATO 6

NOTA TECNICA E METODOLOGICA

INDICE SINTETICO DI AFFIDABILITÀ FISCALE

BD09U

PRODUZIONE DI LEGNO E FABBRICAZIONE DEL MOBILE



APPLICAZIONE DELL'ISA


L'indice sintetico di affidabilità fiscale (ISA) esprime un giudizio di sintesi sull'affidabilità dei comportamenti fiscali del soggetto.

L'ISA è calcolato come media aritmetica di un insieme d'indicatori elementari e rappresenta il posizionamento del contribuente rispetto a tali indicatori attribuendo al soggetto un valore di sintesi, in scala da 1 a 10, dei singoli indicatori elementari: più basso sarà il valore dell'indice, minore sarà l'affidabilità fiscale del soggetto, più alto sarà il valore, più alta sarà l'attendibilità fiscale del soggetto.

I contribuenti interessati possono indicare ulteriori componenti positivi non risultanti dalle scritture contabili, che concorrono al calcolo degli indicatori elementari, per migliorare il proprio profilo di affidabilità fiscale.

Le attività economiche (ATECO 2007) oggetto dell'indice sintetico di affidabilità fiscale BD09U sono di seguito riportate:

- 16.10.00 - Taglio e piallatura del legno
- 16.21.00 - Fabbricazione di fogli da impiallacciatura e di pannelli a base di legno
- 16.22.00 - Fabbricazione di pavimenti in parquet assemblato
- 16.23.10 - Fabbricazione di porte e finestre in legno (escluse porte blindate)
- 16.23.20 - Fabbricazione di altri elementi in legno e di falegnameria per l'edilizia
- 16.24.00 - Fabbricazione di imballaggi in legno
- 16.29.19 - Fabbricazione di altri prodotti vari in legno (esclusi i mobili)
- 16.29.20 - Fabbricazione dei prodotti della lavorazione del sughero
- 29.32.01 - Fabbricazione di sedili per autoveicoli
- 30.11.01 - Fabbricazione di sedili per navi
- 30.20.01 - Fabbricazione di sedili per tram, filovie e metropolitane
- 30.30.01 - Fabbricazione di sedili per aeromobili
- 31.01.10 - Fabbricazione di sedie e poltrone per ufficio e negozi
- 31.01.22 - Fabbricazione di altri mobili non metallici per ufficio e negozi



- 31.02.00 - Fabbricazione di mobili per cucina
- 31.03.00 - Fabbricazione di materassi
- 31.09.10 - Fabbricazione di mobili per arredo domestico
- 31.09.20 - Fabbricazione di sedie e sedili (esclusi quelli per aeromobili, autoveicoli, navi, treni, ufficio e negozi)
- 31.09.30 - Fabbricazione di poltrone e divani
- 31.09.40 - Fabbricazione di parti e accessori di mobili
- 31.09.50 - Finitura di mobili
- 31.09.90 - Fabbricazione di altri mobili (inclusi quelli per arredo esterno)
- 32.99.40 - Fabbricazione di casse funebri
- 33.19.01 - Riparazioni di pallets e contenitori in legno per trasporto
- 33.19.04 - Riparazioni di altri prodotti in legno nca
- 95.24.01 - Riparazione di mobili e di oggetti di arredamento
- 95.24.02 - Laboratori di tappezzeria

I criteri generali seguiti per la costruzione dell'indice sintetico di affidabilità fiscale BD09U sono riportati nell'**Allegato 88**.

Di seguito sono rappresentate le modalità di calcolo dell'indice sintetico di affidabilità fiscale BD09U per l'applicazione al singolo contribuente dal periodo di imposta 2020.



MODELLI DI BUSINESS

Ai fini della definizione degli indicatori elementari, i contribuenti interessati all'applicazione dell'ISA BD09U sono classificati in gruppi omogenei che presentano al loro interno caratteristiche il più possibile simili in termini di modalità di operare sul mercato in base al "Modello di Business" (MoB) adottato.

I modelli di business rappresentano la struttura della catena del valore alla base del processo di produzione del bene o del servizio e sono espressione delle differenze fondamentali che derivano dalle diverse articolazioni organizzative con cui tale processo viene effettuato o da specifiche competenze.

Per l'ISA BD09U i MoB individuati sono i seguenti (la numerosità indicata è riferita alle imprese della base dati di costruzione, p.i. 2018):

- **MoB 1 - Imprese che producono prevalentemente mobili e prodotti finiti in legno** (Numerosità: 5.239);
- **MoB 2 - Imprese che producono soprattutto serramenti** (Numerosità: 7.087);
- **MoB 3 - Laboratori di falegnameria** (Numerosità: 4.808);
- **MoB 4 - Imprese che realizzano prevalentemente prodotti e componenti per edilizia** (Numerosità: 1.503);
- **MoB 5 - Imprese che producono prevalentemente componenti per mobili** (Numerosità: 2.940);
- **MoB 6 - Imprese specializzate nel trasporto e montaggio di mobili e serramenti** (Numerosità: 631);
- **MoB 7 - Imprese che effettuano prevalentemente servizi di restauro/riparazione** (Numerosità: 467);
- **MoB 8 - Imprese che producono soprattutto imbottiti** (Numerosità: 920);
- **MoB 9 - Imprese che effettuano principalmente la prima lavorazione del legno** (Numerosità: 1.406);
- **MoB 10 - Laboratori di tappezzeria** (Numerosità: 1.531);
- **MoB 11 - Imprese che fabbricano principalmente materassi** (Numerosità: 327);
- **MoB 12 - Imprese che producono prevalentemente imballaggi** (Numerosità: 939);
- **MoB 13 - Imprese specializzate nella verniciatura/laccatura** (Numerosità: 225).

Per la descrizione degli elementi che permettono l'assegnazione del contribuente ai MoB si rimanda al Sub Allegato 6.A.



INDICATORI ELEMENTARI

Gli indicatori elementari utilizzati ai fini del calcolo dell'indice sintetico di affidabilità fiscale per l'ISA BD09U sono differenziati **in due gruppi**:

1. **Indicatori elementari di affidabilità.** Tali indicatori individuano l'attendibilità di relazioni e rapporti tra grandezze di natura contabile e strutturale, tipici del settore e/o del modello organizzativo di riferimento, all'interno di specifici intervalli di valori su una scala da 1 a 10.

A questo gruppo appartengono gli indicatori elementari:

- Ricavi per addetto;
- Valore aggiunto per addetto;
- Reddito per addetto;
- Durata e decumulo delle scorte.

2. **Indicatori elementari di anomalia.** Tali indicatori segnalano la presenza di profili contabili e/o gestionali atipici rispetto al settore e/o al modello organizzativo di riferimento o evidenziano incongruenze riconducibili ad ingiustificati disallineamenti tra le informazioni dichiarate nei modelli di rilevazione dei dati per l'applicazione degli ISA, ovvero tra queste e le informazioni presenti nei modelli dichiarativi e/o in altre banche dati, con riferimento a diverse annualità d'imposta. Gli indicatori partecipano al calcolo dell'indice sintetico di affidabilità fiscale soltanto quando l'anomalia è presente; trattandosi di indicatori riferibili unicamente ad anomalie, il relativo punteggio di affidabilità fiscale viene misurato o con una scala da 1 a 5 o con il valore 1 che evidenzia la presenza di una grave anomalia.

A questo gruppo appartengono gli indicatori elementari suddivisi nelle successive sezioni:

Gestione caratteristica:

- Costo del venduto e per la produzione di servizi negativo;
- Corrispondenza delle esistenze di prodotti finiti, materie prime e merci con le relative rimanenze;
- Corrispondenza delle esistenze di opere e servizi di durata ultrannuale con le relative rimanenze;
- Copertura delle spese per dipendente;
- Analisi dell'apporto di lavoro delle figure non dipendenti;
- Assenza del numero di associati in partecipazione in presenza dei relativi utili;
- Incidenza dei costi residuali di gestione;



- Margine operativo lordo negativo.

Gestione dei beni strumentali:

- Incidenza degli ammortamenti;
- Incidenza dei costi per beni mobili acquisiti in dipendenza di contratti per locazione finanziaria.

Redditività:

- Reddito operativo negativo;
- Risultato ordinario negativo.

Gestione extra-caratteristica:

- Incidenza degli accantonamenti;
- Incidenza degli oneri finanziari netti sul reddito operativo lordo.

Le formule delle variabili e degli indicatori sono riportate nel **Sub Allegato 6.D**.



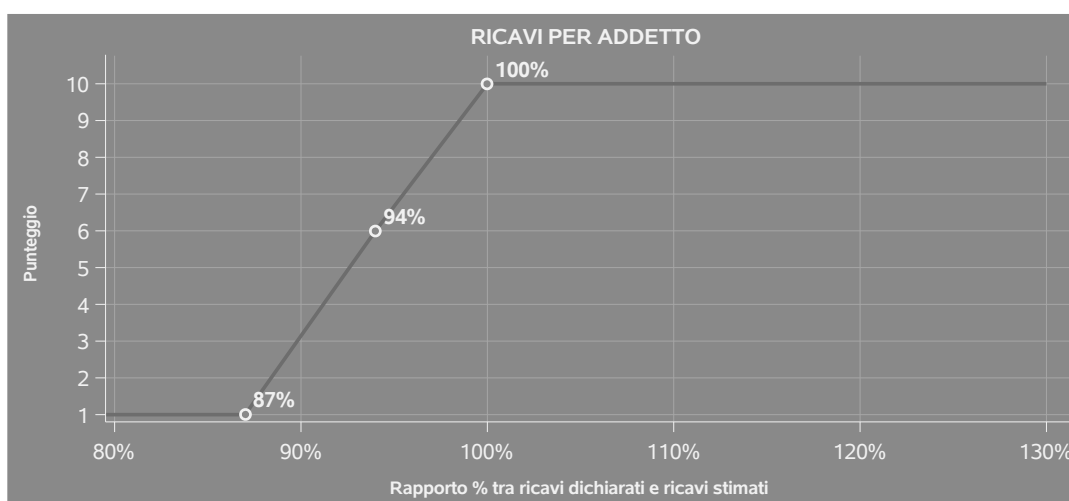
INDICATORI ELEMENTARI DI AFFIDABILITÀ

RICAVI PER ADDETTO

L'indicatore misura l'affidabilità dell'ammontare di ricavi che un'impresa consegue attraverso il processo produttivo con riferimento al contributo di ciascun addetto.

L'indicatore è calcolato come rapporto tra i ricavi dichiarati per addetto e i ricavi per addetto stimati.

A tale indicatore viene associato un punteggio che varia su una scala da 1 a 10. Quando i ricavi dichiarati sono maggiori o uguali rispetto a quelli stimati, ovvero il rapporto tra i ricavi dichiarati e i ricavi stimati presenta un valore pari o superiore ad 1, il punteggio assume valore 10; quando il citato rapporto presenta un valore pari o inferiore alla corrispondente soglia minima di riferimento¹, il punteggio assume valore 1; quando tale rapporto presenta un valore compreso nell'intervallo tra la soglia minima e massima di riferimento, il punteggio è modulato² fra 1 e 10. Nel seguente grafico, per semplicità di rappresentazione, i valori sono rappresentati in forma percentuale approssimata all'intero.



I ricavi stimati sono determinati sulla base di una funzione di regressione dei "Ricavi per addetto" i cui coefficienti e la relativa interpretazione sono riportati nel **Sub Allegato 6.B**.

La stima dei "Ricavi per addetto" è personalizzata per singolo contribuente sulla base di uno specifico "coefficiente individuale", che misura le differenze nella produttività delle imprese (ad

¹La soglia minima di riferimento è pari a $\exp(-0,13806)$, ovvero l'esponenziale dell'errore standard (sigma), con segno negativo, dei residui della funzione di stima dei ricavi per addetto.

²Punteggio = $1+9x\{[\text{indicatore} - \exp(-\text{sigma})]/[1 - \exp(-\text{sigma})]\}$



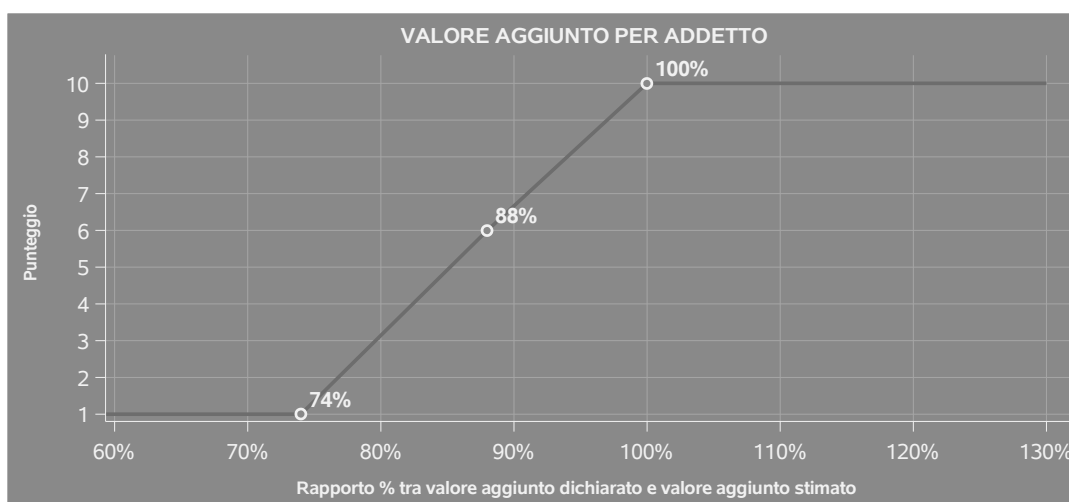
esempio, dovute a diverse abilità manageriali, potere di mercato, ecc.) e che risulta calcolato sulla base dei dati delle otto annualità di imposta precedenti relativi al medesimo contribuente. I criteri per la determinazione del coefficiente individuale sono riportati nell'**Allegato 89**.

VALORE AGGIUNTO PER ADDETTO

L'indicatore misura l'affidabilità del valore aggiunto creato con riferimento al contributo di ciascun addetto.

L'indicatore è calcolato come rapporto tra il valore aggiunto dichiarato per addetto e il valore aggiunto per addetto stimato.


A tale indicatore viene associato un punteggio che varia su una scala da 1 a 10. Quando il valore aggiunto dichiarato è maggiore o uguale rispetto a quello stimato, ovvero il rapporto tra il valore aggiunto dichiarato e il valore aggiunto stimato presenta un valore pari o superiore ad 1, il punteggio assume valore 10; quando il citato rapporto presenta un valore pari o inferiore alla corrispondente soglia minima di riferimento³, il punteggio assume valore 1; quando tale rapporto presenta un valore compreso nell'intervallo tra la soglia minima e massima di riferimento, il punteggio è modulato⁴ fra 1 e 10. Nel seguente grafico, per semplicità di rappresentazione, i valori sono rappresentati in forma percentuale approssimata all'intero.



Il valore aggiunto stimato è determinato sulla base di una funzione di regressione del "Valore aggiunto per addetto" i cui coefficienti e la relativa interpretazione sono riportati nel **Sub Allegato 6.C**.

³La soglia minima di riferimento è pari a $\exp(-0,30361)$, ovvero l'esponenziale dell'errore standard (σ), con segno negativo, dei residui della funzione di stima del valore aggiunto per addetto.

⁴ $\text{Punteggio} = 1 + 9 \times \frac{[\text{indicatore} - \exp(-\sigma)]}{[1 - \exp(-\sigma)]}$



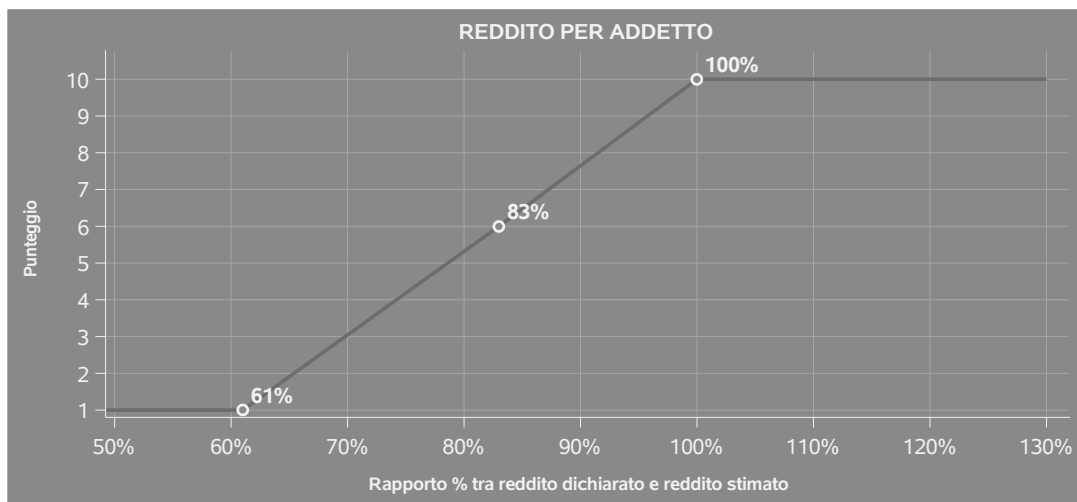
La stima del "Valore aggiunto per addetto" è personalizzata per singolo contribuente sulla base di uno specifico "coefficiente individuale", che misura le differenze nella produttività delle imprese (ad esempio, dovute a diverse abilità manageriali, potere di mercato, ecc.) e che risulta calcolato sulla base dei dati delle otto annualità di imposta precedenti relativi al medesimo contribuente. I criteri per la determinazione del coefficiente individuale sono riportati nell'**Allegato 89**.

REDDITO PER ADDETTO

L'indicatore misura l'affidabilità del reddito che un soggetto economico realizza in un determinato periodo di tempo con riferimento al contributo di ciascun addetto.


L'indicatore è calcolato come rapporto tra il reddito dichiarato per addetto e il reddito per addetto stimato.

A tale indicatore viene associato un punteggio che varia su una scala da 1 a 10. Quando il reddito dichiarato è maggiore o uguale rispetto a quello stimato ovvero il rapporto tra reddito dichiarato e reddito stimato presenta un valore pari o superiore ad 1, il punteggio assume valore 10; quando il citato rapporto presenta un valore pari o inferiore alla corrispondente soglia minima di riferimento⁵ o il reddito dichiarato è negativo, il punteggio assume valore 1; quando tale rapporto presenta un valore compreso nell'intervallo tra la soglia minima e massima di riferimento, il punteggio è modulato⁶ fra 1 e 10. Nel seguente grafico, per semplicità di rappresentazione, i valori sono rappresentati in forma percentuale approssimata all'intero.



⁵La soglia minima di riferimento è pari a $\exp(-0,48856)$, ovvero l'esponenziale della deviazione standard (σ), con segno negativo, del logaritmo del rapporto tra reddito per addetto dichiarato e reddito per addetto dichiarato più la differenza tra valore aggiunto per addetto stimato e dichiarato.

⁶ $\text{Punteggio} = 1 + 9 \times \frac{[\text{indicatore} - \exp(-\sigma)]}{[1 - \exp(-\sigma)]}$



Il reddito stimato è pari alla somma del reddito dichiarato e dell'eventuale maggior valore aggiunto stimato.

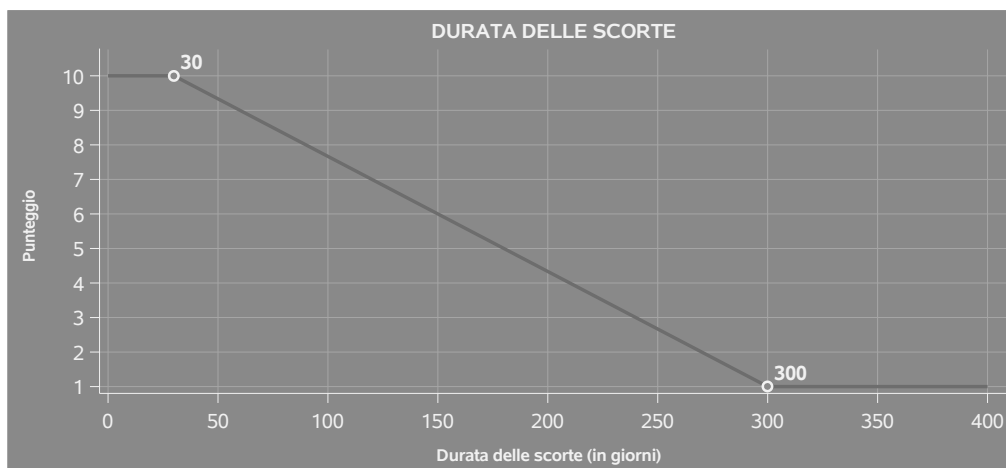
DURATA E DECUMULO DELLE SCORTE

L'indicatore "Durata e decumulo delle scorte" è un indicatore composito costituito dalla media semplice dei punteggi dei due indicatori elementari "Durata delle scorte" e "Decumulo delle scorte".

• DURATA DELLE SCORTE

L'indicatore misura i giorni di permanenza media delle scorte in magazzino.

A tale indicatore viene associato un punteggio che varia su una scala da 1 a 10. Quando la "Durata delle scorte" presenta un valore pari o inferiore alla soglia minima di riferimento, il punteggio assume valore 10; quando la durata delle scorte presenta un valore pari o superiore alla corrispondente soglia massima di riferimento, il punteggio assume valore 1; quando la durata delle scorte presenta un valore compreso nell'intervallo tra la soglia minima e massima di riferimento, il punteggio è modulato⁷ fra 1 e 10.



I dati riportati nel grafico sono riferiti al MoB 2.

Le soglie di riferimento (esprese in numero di giorni) sono differenziate per "Modello di Business" come di seguito riportato:

⁷ Punteggio = $10 - 9x[(\text{indicatore} - \text{soglia minima}) / (\text{soglia massima} - \text{soglia minima})]$



	Modalità di distribuzione	Soglia minima	Soglia massima
MoB 1	Tutti i soggetti	15,00	350,00
MoB 2	Tutti i soggetti	30,00	300,00
MoB 3	Tutti i soggetti	15,00	300,00
MoB 4	Tutti i soggetti	30,00	300,00
MoB 5	Tutti i soggetti	15,00	250,00
MoB 6	Tutti i soggetti	7,00	60,00
MoB 7	Tutti i soggetti	7,00	180,00
MoB 8	Tutti i soggetti	15,00	320,00
MoB 9	Tutti i soggetti	30,00	300,00
MoB 10	Tutti i soggetti	15,00	250,00
MoB 11	Tutti i soggetti	30,00	350,00
MoB 12	Tutti i soggetti	15,00	180,00
MoB 13	Tutti i soggetti	15,00	150,00


Per ogni singolo soggetto, i valori soglia sono ottenuti come media, ponderata con le relative probabilità di appartenenza, dei valori di riferimento individuati per gruppo omogeneo.

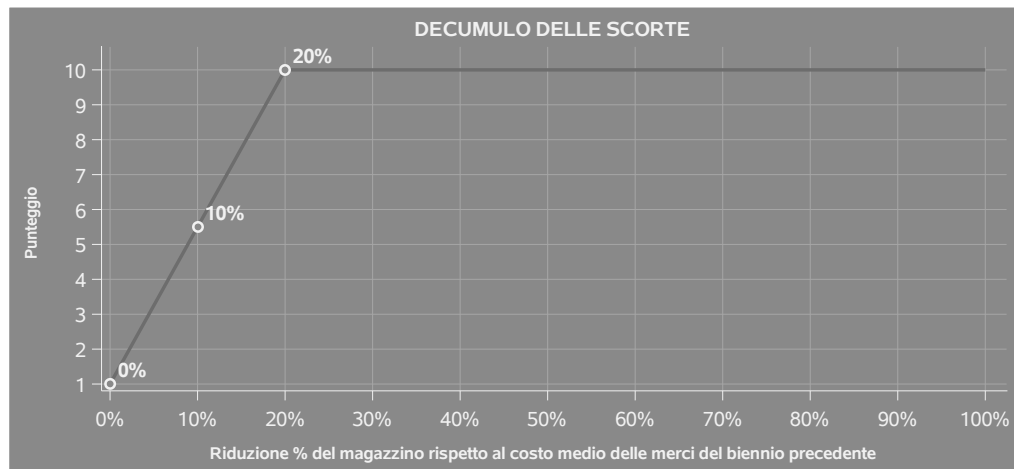
● DECUMULO DELLE SCORTE

L'indicatore di "Decumulo delle scorte" fornisce una misura dello smobilizzo delle giacenze di magazzino nel corso dell'anno.

A tale indicatore viene associato un punteggio che varia su una scala da 1 a 10. Quando il "Decumulo delle scorte" presenta un valore pari o inferiore alla soglia minima di riferimento, pari a **zero**, il punteggio assume valore 1; quando il "Decumulo delle scorte" presenta un valore pari o superiore alla corrispondente soglia massima di riferimento (**0,20**), il punteggio assume valore 10; quando il "Decumulo delle scorte" presenta un valore compreso nell'intervallo tra la soglia minima e massima di riferimento, il punteggio è modulato⁸ fra 1 e 10. Nel seguente grafico, per semplicità di rappresentazione, i valori sono rappresentati in forma percentuale.


⁸Punteggio = 1 + 9x(indicatore/0,20)





L'indicatore di "Decumulo delle scorte" è **applicato** quando il suo punteggio è superiore al punteggio dell'indicatore "Durata delle scorte".

In caso di inapplicabilità dell'indicatore "Decumulo delle scorte", il punteggio dell'indicatore composito "Durata e decumulo delle scorte" sarà pari a quello del solo indicatore "Durata delle scorte".



INDICATORI ELEMENTARI DI ANOMALIA

GESTIONE CARATTERISTICA

COSTO DEL VENDUTO E PER LA PRODUZIONE DI SERVIZI NEGATIVO

L'indicatore evidenzia situazioni di anomalia relative al costo del venduto e per la produzione di servizi.

Nel caso in cui tale costo sia negativo, l'indicatore è **applicato** e il relativo punteggio assume valore 1.

CORRISPONDENZA DELLE ESISTENZE DI PRODOTTI FINITI, MATERIE PRIME E MERCI CON LE RELATIVE RIMANENZE

L'indicatore monitora la corrispondenza tra il valore delle "Esistenze iniziali relative a merci, prodotti finiti, materie prime e sussidiarie, semilavorati e ai servizi non di durata ultrannuale", comprensive di quelle relative a prodotti soggetti ad aggio o ricavo fisso, e le relative rimanenze finali dichiarate per il periodo di imposta precedente.

Nel caso in cui la differenza, in valore assoluto, tra i due importi sia superiore a 100 euro più il 5% delle rimanenze finali dell'anno precedente, l'indicatore è **applicato** e il relativo punteggio assume valore 1.


L'indicatore è **applicabile** solo se per il periodo di imposta precedente il contribuente ha applicato gli indici sintetici di affidabilità fiscale per una attività di impresa.

CORRISPONDENZA DELLE ESISTENZE DI OPERE E SERVIZI DI DURATA ULTRANNUALE CON LE RELATIVE RIMANENZE

L'indicatore monitora la corrispondenza tra il valore delle "Esistenze iniziali relative ad opere, forniture e servizi di durata ultrannuale" e le relative rimanenze finali dichiarate per il periodo di imposta precedente.

Nel caso in cui la differenza, in valore assoluto, tra i due importi sia superiore a 100 euro più il 5% delle rimanenze finali dell'anno precedente, l'indicatore è **applicato** e il relativo punteggio assume valore 1.

L'indicatore è **applicabile** solo se per il periodo di imposta precedente il contribuente ha applicato gli indici sintetici di affidabilità fiscale per una attività di impresa.



COPERTURA DELLE SPESE PER DIPENDENTE

L'indicatore verifica che l'impresa generi un valore aggiunto per addetto coerente con le spese per dipendente.

L'indicatore è **calcolato** come rapporto tra le spese per dipendente e il valore aggiunto per addetto⁹. Le spese per dipendente sono calcolate come rapporto tra le "Spese per lavoro dipendente e per altre prestazioni diverse da lavoro dipendente afferenti l'attività dell'impresa", al netto delle "Spese per prestazioni rese da professionisti esterni", delle "Spese per collaboratori coordinati e continuativi" e delle "Spese per compensi corrisposti ai soci per l'attività di amministratore (società di persone)", e il numero dipendenti.

Nel caso in cui il rapporto tra le spese per dipendente e il valore aggiunto per addetto assuma valori superiori all'unità l'indicatore è **applicato** e il relativo punteggio assume valore 1.

ANALISI DELL'APPORTO DI LAVORO DELLE FIGURE NON DIPENDENTI

L'indicatore monitora la corretta compilazione dell'apporto di lavoro delle figure non dipendenti.

A tal fine, per ciascuna figura di addetto non dipendente (collaboratori familiari, familiari diversi, associati in partecipazione, soci amministratori, soci non amministratori) e a seconda della natura giuridica dell'impresa di appartenenza, è stato definito un valore percentuale minimo di apporto di lavoro per addetto, differenziato per numero di addetti per figura di addetto non dipendente (si veda la tabella seguente).

Tale valore rappresenta la soglia minima di riferimento dell'apporto di lavoro delle figure non dipendenti.

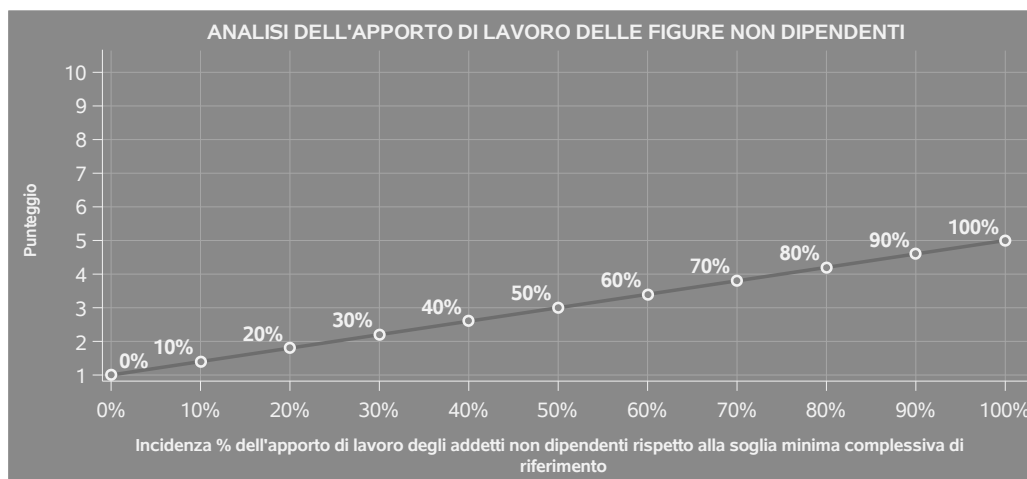
Soglia minima percentuale di apporto di lavoro per addetto delle figure non dipendenti

NATURA GIURIDICA	Numero addetti per figura	COLLABORATORI FAMILIARI	FAMILIARI DIVERSI	ASSOCIATI IN PARTECIPAZIONE	SOCI AMMINISTRATORI	SOCI NON AMMINISTRATORI
Persone fisiche	1	50	30	10		
	2	50	30	8		
	3	50	30	5		
	4	50	30	3		
	5	50	30	2		
	>5	50	30	1		
Società di persone	1		30	10	100	20
	2		30	8	75	15
	3		30	5	67	13
	4		30	3	63	13
	5		30	2	60	8
	>5		30	1	50	4
Società di capitali e enti non commerciali	1		30	10	50	10
	2		30	8	38	8
	3		30	5	33	5
	4		30	3	31	3
	5		30	2	28	2
	>5		30	1	16	1

⁹Quando il denominatore dell'indicatore "Copertura delle spese per dipendente" è non positivo, l'indicatore **non è applicato**.



Nel caso in cui la percentuale complessiva di apporto di lavoro degli addetti non dipendenti dichiarata sia inferiore alla soglia minima complessiva di riferimento, l'indicatore è **applicato** e il relativo punteggio¹⁰ assume un valore compreso tra 1 e 5, come da grafico successivo.



ASSENZA DEL NUMERO DI ASSOCIATI IN PARTECIPAZIONE IN PRESENZA DEI RELATIVI UTILI

L'indicatore evidenzia situazioni di anomalia nei casi di mancata dichiarazione dell'apporto di lavoro degli "Associati in partecipazione" in presenza degli "Utili spettanti agli associati in partecipazione con apporti di solo lavoro".

Nel caso in cui si verifichi tale anomalia, l'indicatore è **applicato** e il relativo punteggio assume valore 1.

INCIDENZA DEI COSTI RESIDUALI DI GESTIONE

L'indicatore verifica che le voci di costo relative agli oneri diversi di gestione e alle altre componenti negative costituiscano una plausibile componente residuale di costo.

L'indicatore è **calcolato** come rapporto percentuale tra i costi residuali di gestione e i costi totali.

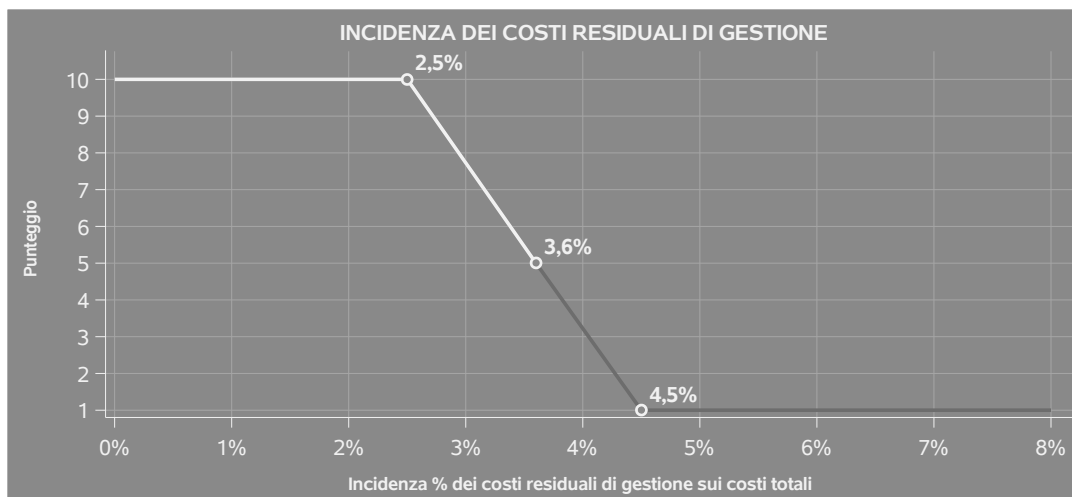
Qualora i costi totali siano uguali a zero, l'indicatore non è **applicabile**.

All'indicatore "Incidenza dei costi residuali di gestione" viene associato un punteggio che varia su una scala da 1 a 10. Quando l'indicatore presenta un valore pari o inferiore alla corrispondente soglia minima di riferimento, il punteggio assume valore 10; quando l'indicatore presenta un valore pari o superiore alla corrispondente soglia massima di riferimento, il punteggio assume valore 1; quando

¹⁰Punteggio = 1+4 x(apporto di lavoro degli addetti non dipendenti/soglia minima complessiva di riferimento)



l'indicatore presenta un valore compreso nell'intervallo tra la soglia minima e massima di riferimento, il punteggio è modulato¹¹ fra 1 e 10.



I dati riportati nel grafico sono riferiti al MoB 2.

Le soglie di riferimento (espresse in percentuale) sono differenziate per "Modello di Business" come di seguito riportato:

	Modalità di distribuzione	Soglia minima	Soglia massima
MoB 1	Tutti i soggetti	2,50	4,50
MoB 2	Tutti i soggetti	2,50	4,50
MoB 3	Tutti i soggetti	2,50	4,50
MoB 4	Tutti i soggetti	2,50	4,50
MoB 5	Tutti i soggetti	2,50	4,50
MoB 6	Tutti i soggetti	3,00	5,00
MoB 7	Tutti i soggetti	3,00	5,00
MoB 8	Tutti i soggetti	2,50	4,50

¹¹Punteggio = 10 - 9 x [(indicatore - soglia minima)/(soglia massima - soglia minima)]



	Modalità di distribuzione	Soglia minima	Soglia massima
MoB 9	Tutti i soggetti	2,50	4,50
MoB 10	Tutti i soggetti	2,50	4,50
MoB 11	Tutti i soggetti	2,50	4,50
MoB 12	Tutti i soggetti	2,50	4,50
MoB 13	Tutti i soggetti	2,50	4,50

Per ogni singolo soggetto, i valori soglia sono ottenuti come media, ponderata con le relative probabilità di appartenenza, dei valori di riferimento individuati per gruppo omogeneo. L'indicatore è **applicato** quando il relativo punteggio è non superiore a 5.

MARGINE OPERATIVO LORDO NEGATIVO

L'indicatore evidenzia situazioni di anomalia relative al margine operativo lordo.

Nel caso in cui detto margine sia negativo e il valore aggiunto sia positivo, l'indicatore è **applicato** e il relativo punteggio assume valore 1.

GESTIONE DEI BENI STRUMENTALI


INCIDENZA DEGLI AMMORTAMENTI

L'indicatore verifica la coerenza tra ammortamenti per beni mobili strumentali e relativo valore.

L'indicatore è **calcolato** come rapporto percentuale tra gli ammortamenti per beni mobili strumentali, al netto dei beni di costo unitario non superiore a 516,46 euro e il valore dei beni strumentali mobili in proprietà, al netto dei beni di costo unitario non superiore a 516,46 euro, parametrato alla quota di mesi di attività nel corso del periodo di imposta (numero di mesi di attività nel corso del periodo di imposta / 12).

Nel caso in cui il valore dell'indicatore sia superiore al valore della soglia massima di riferimento (**25%**), l'indicatore è **applicato** e il relativo punteggio assume valore 1.

Qualora l'importo degli ammortamenti per beni mobili strumentali, al netto dei beni di costo unitario non superiore a 516,46 euro, sia positivo e il valore dei beni strumentali mobili in proprietà, al netto dei beni di costo unitario non superiore a 516,46 euro, sia pari a zero, l'indicatore è **applicato** e il relativo punteggio assume valore 1.



INCIDENZA DEI COSTI PER BENI MOBILI ACQUISITI IN DIPENDENZA DI CONTRATTI PER LOCAZIONE FINANZIARIA

L'indicatore verifica la coerenza tra canoni di leasing e valore dei relativi beni strumentali acquisiti in leasing.

L'indicatore è **calcolato** come rapporto percentuale tra i "Canoni per beni mobili acquisiti in dipendenza di contratti di locazione finanziaria, ad esclusione dei canoni di leasing fiscalmente deducibili oltre il periodo di durata del contratto", e il "Valore dei beni strumentali mobili relativo a beni acquisiti in dipendenza di contratti di locazione finanziaria", parametrato alla quota di mesi di attività nel corso del periodo di imposta (numero di mesi di attività nel corso del periodo di imposta/12).

Nel caso in cui il valore dell'indicatore sia superiore al valore della soglia massima di riferimento (55%), l'indicatore è **applicato** e il relativo punteggio assume valore 1.

Qualora i "Canoni per beni mobili acquisiti in dipendenza di contratti di locazione finanziaria, ad esclusione dei canoni di leasing fiscalmente deducibili oltre il periodo di durata del contratto", siano positivi e il "Valore dei beni strumentali mobili relativo a beni acquisiti in dipendenza di contratti di locazione finanziaria" sia pari a zero, l'indicatore è **applicato** e il relativo punteggio assume valore 1.

REDDITIVITÀ

REDDITO OPERATIVO NEGATIVO

L'indicatore intercetta le situazioni in cui il reddito operativo è minore di zero.

Qualora si verifichi questa condizione e il margine operativo lordo sia positivo, l'indicatore è **applicato** e il relativo punteggio assume valore 1.

RISULTATO ORDINARIO NEGATIVO

L'indicatore intercetta le situazioni in cui il risultato ordinario è minore di zero.

Qualora si verifichi questa condizione, l'indicatore è **applicato** e il relativo punteggio assume valore 1.

GESTIONE EXTRA-CARATTERISTICA

INCIDENZA DEGLI ACCANTONAMENTI

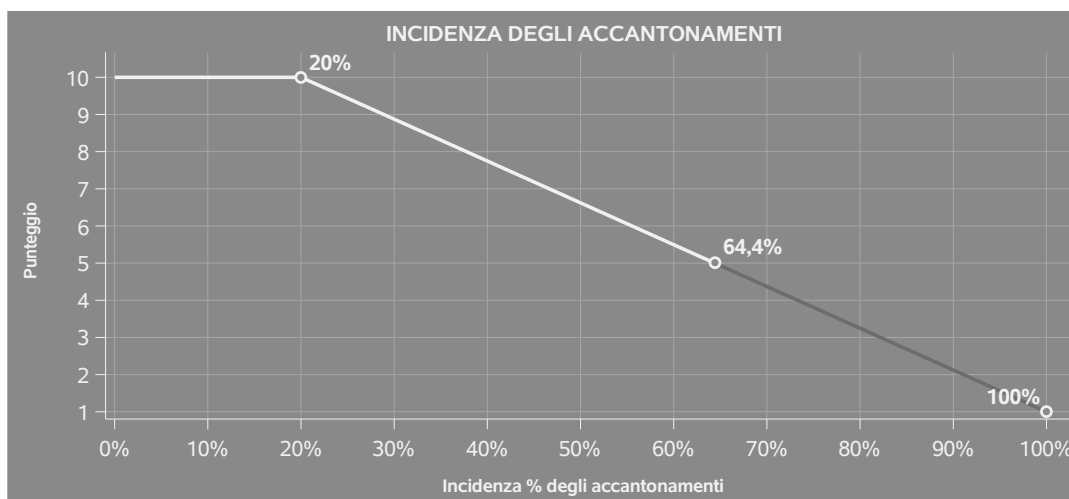
L'indicatore verifica la plausibilità degli accantonamenti rispetto alla capacità dell'impresa di produrre reddito attraverso la propria gestione caratteristica.



L'indicatore è **calcolato** come rapporto percentuale tra gli "Accantonamenti" e il margine operativo lordo.

Qualora gli "Accantonamenti" siano uguali a zero, l'indicatore non è **applicabile**.

All'indicatore "Incidenza degli accantonamenti" viene associato un punteggio che varia su una scala da 1 a 10. Quando l'indicatore presenta un valore pari o inferiore alla corrispondente soglia minima di riferimento (**20%**), il punteggio assume valore 10; quando l'indicatore presenta un valore pari o superiore alla corrispondente soglia massima di riferimento (**100%**), il punteggio assume valore 1; quando l'indicatore presenta un valore compreso nell'intervallo tra la soglia minima e massima di riferimento, il punteggio è modulato¹² fra 1 e 10.



L'indicatore è **applicato** quando il relativo punteggio è non superiore a 5.


Qualora il margine operativo lordo sia non positivo, l'indicatore è **applicato** ed assume punteggio pari ad 1.

INCIDENZA DEGLI ONERI FINANZIARI NETTI SUL REDDITO OPERATIVO LORDO

L'indicatore verifica la plausibilità dell'indebitamento finanziario dell'impresa, permettendo di evidenziare eventuali squilibri tra la gestione operativa (comprensiva di ammortamenti e canoni per beni mobili acquisiti in dipendenza di contratti di locazione finanziaria) e la gestione finanziaria.

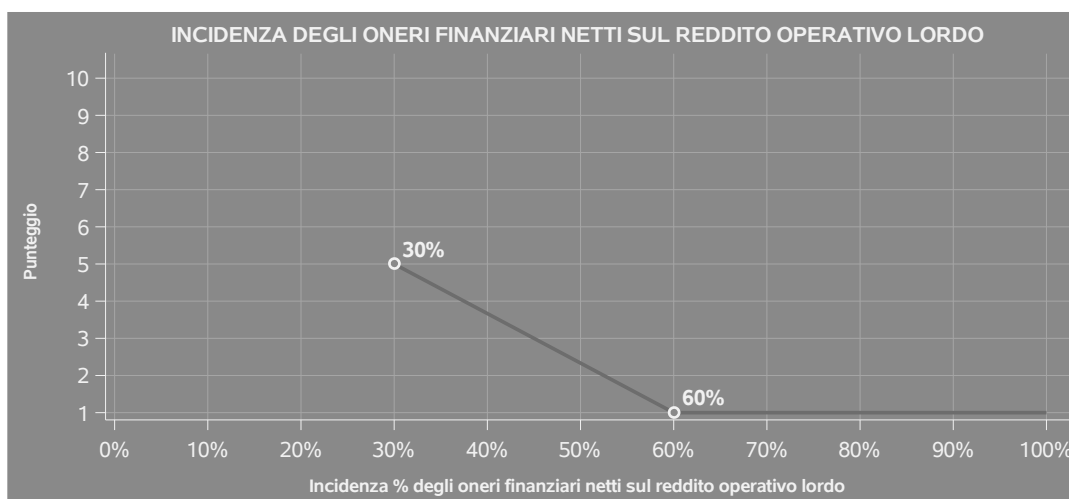
L'indicatore è **calcolato** come rapporto percentuale tra gli oneri finanziari netti e il reddito operativo lordo.

¹²Punteggio = $10 - 9 \times \frac{(\text{indicatore} - \text{soglia minima})}{(\text{soglia massima} - \text{soglia minima})}$



Qualora gli oneri finanziari netti siano non positivi, l'indicatore non è **applicabile**.

All'indicatore "Incidenza degli oneri finanziari netti sul reddito operativo lordo" viene associato un punteggio che varia su una scala da 1 a 5. Quando l'indicatore presenta un valore pari o superiore alla corrispondente soglia massima di riferimento (**60%**) il punteggio assume valore 1; quando l'indicatore presenta un valore superiore alla soglia minima (**30%**) e inferiore alla soglia massima di riferimento, il punteggio è modulato¹³ fra 1 e 5.



Qualora il reddito operativo lordo sia non positivo l'indicatore è **applicato** e assume punteggio pari ad 1.

In assenza di anomalia, l'indicatore non è applicato e il relativo punteggio di affidabilità non è calcolato.

¹³Punteggio = 5 - 4 x [(indicatore - soglia minima)/(soglia massima - soglia minima)]



SUB ALLEGATI

SUB ALLEGATO 6.A - ASSEGNAZIONE AI MOB

In fase di applicazione, per l'assegnazione dei contribuenti ai MoB viene utilizzata una combinazione di due tecniche statistiche di tipo multivariato (analisi fattoriali e modelli di mistura finita) che utilizza le seguenti variabili:

Analisi fattoriale	Nome variabile	Descrizione variabile
Competenze di processo (fasi del ciclo presidiate)	W_MFASE_PRIMALAV_P	Quota percentuale macrofase Prima lavorazione sul totale delle macrofasi
	W_MFASE_LAVMASS_P	Quota percentuale macrofase Lavorazione del legno massiccio sul totale delle macrofasi
	W_MFASE_LAVPANN_P	Quota percentuale macrofase Lavorazione del pannello sul totale delle macrofasi
	W_MFASE_VERNI_P	Quota percentuale macrofase Verniciatura/laccatura sul totale delle macrofasi
	W_MFASE_IMBO_MATE_P	Quota percentuale macrofase Lavorazione/assemblaggio mobili imbottiti e materassi sul totale delle macrofasi
Ricavi per servizi	W_TRASP_MONT_PREV	Prevalenza di trasporto/montaggio a domicilio di mobili e serramenti
	W_REST_RIPAR_P	Attività di servizi: Restauro/riparazione
	W_MISURA_P	Percentuale dei ricavi derivanti da produzione di arredo su misura
Portafoglio prodotti	W_MERCE_PRIMALAV_PREV	Prevalenza di prodotti della prima lavorazione



Analisi fattoriale	Nome variabile	Descrizione variabile
	W_MERCE_EDILIZIA_PREV	Prevalenza di componenti e/o prodotti per l'edilizia
	W_MERCE_IMBALLO_PREV	Prevalenza di imballaggi
	W_MERCE_COMP_MOBILI_PREV	Prevalenza di componenti per mobili
	W_MERCE_PROD MOB_FINITI_PREV	Prevalenza di mobili e prodotti finiti in legno
	W_MERCE_TAPPEZZERIA_PREV	Prevalenza di tappezzeria
	W_IMBOTTITI_PREV	Prevalenza di imbottiti
	W_MERCE_MATERASSO_PREV	Prevalenza di materassi
	W_MERCE_SERRAM_PROFILI_PREV	Prevalenza di serramenti
Struttura dei canali di vendita	W_TIPCLI_B2B_P	Tipologia di clientela: B2B
	W_TIPCLI_PRIV_P	Tipologia di clientela: Privati

Sulla base di tali variabili, il contribuente viene assegnato ad uno o più MoB attraverso l'attribuzione di una probabilità di appartenenza, come descritto nell'**Allegato 88**.

Le matrici ed i vettori per il calcolo delle probabilità di appartenenza ai MoB sono riportati nell'**Allegato 90**.



SUB ALLEGATO 6.B - FUNZIONE "RICAVI PER ADDETTO"

Di seguito viene riportato l'elenco delle variabili e dei coefficienti della funzione di regressione "Ricavi per addetto", con la spiegazione dei coefficienti.


VARIABILI	COEFFICIENTE	INTERPRETAZIONE DEL COEFFICIENTE STIMATO
INPUT PRODUTTIVI		
Valore dei beni strumentali, quota fino a 1.000.000 euro	(*) 0,028409011760455	Un aumento dell'1% della variabile determina un aumento dello 0,03% del Ricavo stimato
Ammortamenti per beni mobili strumentali	(*) 0,041955043563634	Un aumento dell'1% della variabile determina un aumento dello 0,04% del Ricavo stimato
Canoni relativi a beni mobili acquisiti in dipendenza di contratti di locazione finanziaria	(*) 0,018243117339426	Un aumento dell'1% della variabile determina un aumento dello 0,02% del Ricavo stimato
Spese per lavoro dipendente al netto dei compensi corrisposti ai soci per l'attività di amministratore	(*) 0,065982545560643	Un aumento dell'1% della variabile determina un aumento dello 0,07% del Ricavo stimato
Costi intermedi	(*) 0,484881142106213	Un aumento dell'1% della variabile determina un aumento dello 0,48% del Ricavo stimato
Quota dei Collaboratori familiari e dei Soci, escluso il primo, e/o associati	0,01379451974564	Un aumento dell'1% della variabile determina un aumento dello 0,01% del Ricavo stimato



VARIABILI	VARIABILI	COEFFICIENTE	INTERPRETAZIONE DEL COEFFICIENTE STIMATO
VARIABILI STRUTTURALI	Quota giornate Apprendisti	-0,114408681838746	Un apprendista presenta una produttività inferiore dell'1,44% in termini di Ricavo stimato
	Materiali di produzione: Materiali forniti dal committente / 100	0,153850378552387	Un aumento dell'1% della variabile determina un aumento dello 0,15% del Ricavo stimato
	Produzione e/o lavorazione conto terzi: Percentuale dei ricavi provenienti dal committente principale / 100	0,074489065633832	Un aumento dell'1% della variabile determina un aumento dello 0,07% del Ricavo stimato
	MODELLI DI BUSINESS (MoB)	Probabilità di appartenenza al MoB 1 — Imprese che producono prevalentemente mobili e prodotti finiti in legno	0,038037429458466
Probabilità di appartenenza al MoB 2 — Imprese che producono soprattutto serramenti		0,019963201547499	L'appartenenza al MoB determina un aumento del 2,00% del Ricavo stimato
Probabilità di appartenenza al MoB 3 — Laboratori di falegnameria		0,02701884819778	L'appartenenza al MoB determina un aumento del 2,70% del Ricavo stimato
Probabilità di appartenenza al MoB 4 — Imprese che realizzano prevalentemente prodotti e componenti per edilizia		0,020812482266665	L'appartenenza al MoB determina un aumento del 2,08% del Ricavo stimato



VARIABILI		COEFFICIENTE	INTERPRETAZIONE DEL COEFFICIENTE STIMATO
Probabilità di appartenenza al MoB 5 — Imprese che producono prevalentemente componenti per mobili		0,036966149430925	L'appartenenza al MoB determina un aumento del 3,70% del Ricavo stimato
Probabilità di appartenenza al MoB 6 — Imprese specializzate nel trasporto e montaggio di mobili e serramenti		0,07203274415107	L'appartenenza al MoB determina un aumento del 7,20% del Ricavo stimato
Probabilità di appartenenza al MoB 8 — Imprese che producono soprattutto imbottiti		0,048338082684528	L'appartenenza al MoB determina un aumento del 4,83% del Ricavo stimato
Probabilità di appartenenza al MoB 9 — Imprese che effettuano principalmente la prima lavorazione del legno		0,029000290417814	L'appartenenza al MoB determina un aumento del 2,90% del Ricavo stimato
Probabilità di appartenenza al MoB 10 — Laboratori di tappezzeria		0,0380013100061228	L'appartenenza al MoB determina un aumento del 3,80% del Ricavo stimato
Probabilità di appartenenza al MoB 11 — Imprese che fabbricano principalmente materassi		0,039016040312543	L'appartenenza al MoB determina un aumento del 3,90% del Ricavo stimato
Probabilità di appartenenza al MoB 12 — Imprese che producono prevalentemente imballaggi		0,066803817559752	L'appartenenza al MoB determina un aumento del 6,68% del Ricavo stimato
Probabilità di appartenenza al MoB 13 — Imprese specializzate nella verniciatura/laccatura		0,055987000910974	L'appartenenza al MoB determina un aumento del 5,60% del Ricavo stimato



VARIABILI	VARIABILI	COEFFICIENTE	INTERPRETAZIONE DEL COEFFICIENTE STIMATO
VARIABILI TERRITORIALI	Territorialità del livello del reddito medio imponibile ai fini dell'addizionale IRPEF, a livello comunale	0,126678666782191	La localizzazione nei comuni a più alto livello secondo la territorialità considerata determina un aumento del 12,67% del Ricavo stimato
MISURE DI CICLO DI SETTORE	Andamento della media dei ricavi del settore, distinto per Territorialità generale a livello comunale	0,021594319213978	Una diminuzione dell'1% della variabile di ciclo economico determina una flessione dello 0,02% del Ricavo stimato
	Tasso di occupazione a livello regionale	0,004292878287225	Una diminuzione di un punto della variabile determina una flessione dello 0,43% del Ricavo stimato
MISURE DI CICLO INDIVIDUALE	Ammortamenti per beni mobili strumentali (valore medio relativo agli ultimi 8 periodi d'imposta, incluso quello di applicazione)	0,006791764595656	Una maggiore dotazione storica dell'1% della variabile rispetto a quella attuale determina un aumento dello 0,01% del Ricavo stimato
	Canoni relativi a beni mobili acquisiti in dipendenza di contratti di locazione finanziaria (valore medio relativo agli ultimi 8 periodi d'imposta, incluso quello di applicazione)	0,015967893286825	Una maggiore dotazione storica dell'1% della variabile rispetto a quella attuale determina un aumento dello 0,02% del Ricavo stimato
ECONOMIE DI SCALA E/O SOSTITUZIONE	(Costi intermedi, quota fino a 1.000.000) elevato a 2	0,02812216359736	Un aumento dell'1% della variabile determina un aumento dello 0,03% del Ricavo stimato
INTERCETTA	Valore dell'intercetta del modello di stima	1,445401514378623	



VARIABILI	COEFFICIENTE	INTERPRETAZIONE DEL COEFFICIENTE STIMATO
Coefficiente di rivalutazione	1,007321279308551	
Coefficiente individuale	Vedasi Allegato 89	

(*) Le variabili contabili (XC) sono utilizzate in stima come $LN[1+XC/(N^{\circ}addetti \times 1.000)]$ o $LN[1+MIN\{XC/(N^{\circ}addetti \times 1.000), \text{quota valore in migliaia pro capite}\}]$


(**) Le variabili numeriche (XN) sono utilizzate in stima come $LN[1+XN/(N^{\circ}addetti)]$ o $LN[1+MIN\{XN/(N^{\circ}addetti), \text{quota valore pro capite}\}]$

(***) La variabile relativa al numero degli addetti è utilizzata in stima come $LN(1+N^{\circ}addetti)$

(****) Ciascuna variabile (XS) del prodotto è utilizzata in stima come $LN(1+XS)$

Le variabili dipendenti sono utilizzate in stima come $LN[1+YC/(N^{\circ}addetti \times 1.000)]$; dove: YC è uguale a Ricavi oppure Compensi oppure Valore aggiunto.

Le misure di ciclo settoriale relative al periodo di imposta di applicazione saranno pubblicate con apposito Decreto ai sensi dell'art. 9-bis comma 2 del DL 50 del 24 aprile 2017 convertito nella Legge n. 96 del 21 giugno 2017.



SUB ALLEGATO 6.C - FUNZIONE "VALORE AGGIUNTO PER ADDETTO"

Di seguito viene riportato l'elenco delle variabili e dei coefficienti della funzione di regressione "Valore aggiunto per addetto", con la spiegazione dei coefficienti.


VARIABILI	COEFFICIENTE	INTERPRETAZIONE DEL COEFFICIENTE STIMATO
INPUT PRODUTTIVI		
Valore dei beni strumentali, quota fino a 1.000.000 euro	(*) 0,062247818732859	Un aumento dell'1% della variabile determina un aumento dello 0,06% del VA stimato
Ammortamenti per beni mobili strumentali	(*) 0,10130761279829	Un aumento dell'1% della variabile determina un aumento dello 0,10% del VA stimato
Canoni relativi a beni immobili	(*) -0,033748503861133	Un aumento dell'1% della variabile determina una diminuzione dello 0,03% del VA stimato
Canoni relativi a beni mobili acquisiti in dipendenza di contratti di locazione finanziaria	(*) -0,042673788971083	Un aumento dell'1% della variabile determina una diminuzione dello 0,04% del VA stimato
Costo del venduto e per la produzione di servizi	(*) 0,184335392239855	Un aumento dell'1% della variabile determina un aumento dello 0,18% del VA stimato



VARIABILI	VARIABILI	COEFFICIENTE	INTERPRETAZIONE DEL COEFFICIENTE STIMATO
	Costo per servizi al netto dei compensi corrisposti ai soci per l'attività di amministratore (società ed enti soggetti all'Ires) + Canoni per beni mobili acquisiti in dipendenza di contratti di locazione non finanziaria e di noleggio	0,126837648445642	Un aumento dell'1% della variabile determina un aumento dello 0,13% del VA stimato
	Spese per lavoro dipendente al netto dei compensi corrisposti ai soci per l'attività di amministratore	0,23856824696306	Un aumento dell'1% della variabile determina un aumento dello 0,24% del VA stimato
	Quota dei Collaboratori familiari e dei Soci, escluso il primo, e/o associati	0,177971548260132	Un aumento dell'1% della variabile determina un aumento dello 0,18% del VA stimato
VARIABILI STRUTTURALI	Costo sostenuto per la lavorazione affidata a terzi	-0,003036787931481	Un aumento dell'1% della variabile determina una diminuzione dello 0,003% del VA stimato
	Quota giornate Apprendisti	-0,157196887339605	Un apprendista presenta una produttività inferiore del 15,72% in termini di VA stimato
	Cooperativa	-0,129174026932533	La condizione di 'Cooperativa' determina una diminuzione del 12,92% del VA stimato
	Materiali di produzione: Materiali forniti dal committente / 100	0,235882052901958	Un aumento dell'1% della variabile determina un aumento dello 0,24% del VA stimato



VARIABILI		COEFFICIENTE	INTERPRETAZIONE DEL COEFFICIENTE STIMATO
	Produzione e/o lavorazione conto terzi: Percentuale dei ricavi provenienti dal committente principale / 100	0,150900585358108	Un aumento dell'1% della variabile determina un aumento dello 0,15% del VA stimato
MODELLI DI BUSINESS (MoB)	Probabilità di appartenenza al MoB 1 — Imprese che producono prevalentemente mobili e prodotti finiti in legno	-0,097233883543929	L'appartenenza al MoB determina una diminuzione del 9,72% del VA stimato
	Probabilità di appartenenza al MoB 2 — Imprese che producono soprattutto serramenti	-0,099667854399266	L'appartenenza al MoB determina una diminuzione del 9,97% del VA stimato
	Probabilità di appartenenza al MoB 3 — Laboratori di falegnameria	-0,10346861529828	L'appartenenza al MoB determina una diminuzione del 10,35% del VA stimato
	Probabilità di appartenenza al MoB 4 — Imprese che realizzano prevalentemente prodotti e componenti per edilizia	-0,119712367577072	L'appartenenza al MoB determina una diminuzione dell'11,97% del VA stimato
	Probabilità di appartenenza al MoB 5 — Imprese che producono prevalentemente componenti per mobili	-0,088467300552689	L'appartenenza al MoB determina una diminuzione dell'8,85% del VA stimato
	Probabilità di appartenenza al MoB 7 — Imprese che effettuano prevalentemente servizi di restauro/riparazione	-0,141666557962437	L'appartenenza al MoB determina una diminuzione del 14,17% del VA stimato



VARIABILI	VARIABILI	COEFFICIENTE	INTERPRETAZIONE DEL COEFFICIENTE STIMATO
	Probabilità di appartenenza al MoB 8 — Imprese che producono soprattutto imbottiti	-0,11012799715191	L'appartenenza al MoB determina una diminuzione dell'11,01% del VA stimato
	Probabilità di appartenenza al MoB 9 — Imprese che effettuano principalmente la prima lavorazione del legno	-0,115642135927633	L'appartenenza al MoB determina una diminuzione dell'11,56% del VA stimato
	Probabilità di appartenenza al MoB 10 — Laboratori di tappezzeria	-0,111988299134913	L'appartenenza al MoB determina una diminuzione dell'11,20% del VA stimato
	Probabilità di appartenenza al MoB 11 — Imprese che fabbricano principalmente materassi	-0,121569514563684	L'appartenenza al MoB determina una diminuzione del 12,16% del VA stimato
	Probabilità di appartenenza al MoB 12 — Imprese che producono prevalentemente imballaggi	-0,050803280254564	L'appartenenza al MoB determina una diminuzione del 5,08% del VA stimato
	Probabilità di appartenenza al MoB 13 — Imprese specializzate nella verniciatura/laccatura	-0,046319732465944	L'appartenenza al MoB determina una diminuzione del 4,63% del VA stimato
VARIABILI TERRITORIALI	Territorialità del livello del reddito medio imponibile ai fini dell'addizionale IRPEF, a livello comunale	0,204170177241093	La localizzazione nei comuni a più alto livello secondo la territorialità considerata determina un aumento del 20,42% del VA stimato
MISURE DI CICLO DI SETTORE	Andamento della media dei ricavi del settore, distinto per Territorialità generale a livello comunale	0,147667303919634	Una diminuzione dell'1% della variabile di ciclo economico determina una flessione dello 0,15% del VA stimato



	VARIABILI		COEFFICIENTE	INTERPRETAZIONE DEL COEFFICIENTE STIMATO
	Tasso di occupazione a livello regionale		0,006607591758145	Una diminuzione di un punto della variabile determina una flessione dello 0,66% del VA stimato
MISURE DI CICLO INDIVIDUALE	Quota giornate di sospensione, C.I.G. e simili del personale dipendente		-0,166378877041056	Un aumento dell'1% della variabile determina una diminuzione dello 0,17% del VA stimato
	Costo del venduto e per la produzione di servizi (valore medio relativo agli ultimi 8 periodi d'imposta, incluso quello di applicazione)	(*)	-0,020879970316356	Una maggiore dotazione storica dell'1% della variabile rispetto a quella attuale determina una diminuzione dello 0,02% del VA stimato
	Ammortamenti per beni mobili strumentali (valore medio relativo agli ultimi 8 periodi d'imposta, incluso quello di applicazione)	(*)	0,032462856449345	Una maggiore dotazione storica dell'1% della variabile rispetto a quella attuale determina un aumento dello 0,03% del VA stimato
	Canoni relativi a beni immobili (valore medio relativo agli ultimi 8 periodi d'imposta, incluso quello di applicazione)	(*)	-0,035390446320404	Una maggiore dotazione storica dell'1% della variabile rispetto a quella attuale determina una diminuzione dello 0,04% del VA stimato
	Canoni relativi a beni mobili acquisiti in dipendenza di contratti di locazione finanziaria (valore medio relativo agli ultimi 8 periodi d'imposta, incluso quello di applicazione)	(*)	0,025478288958262	Una maggiore dotazione storica dell'1% della variabile rispetto a quella attuale determina un aumento dello 0,03% del VA stimato



VARIABILI	INTERPRETAZIONE DEL COEFFICIENTE STIMATO	COEFFICIENTE		
ECONOMIE DI SCALA E/O SOSTITUZIONE	Un aumento dell'1% della variabile determina una diminuzione dello 0,001% del VA stimato	-0,000578936393443	(***)	(Costo del venduto e per la produzione di servizi) x (Costo per servizi al netto dei compensi corrisposti ai soci per l'attività di amministratore (società ed enti soggetti all'Ires) + Canoni per beni mobili acquisiti in dipendenza di contratti di locazione non finanziaria e di noleggio)
	Un aumento dell'1% della variabile determina una diminuzione dello 0,001% del VA stimato	-0,001348318950107	(***)	(Costo del venduto e per la produzione di servizi) x (Spese per lavoro dipendente al netto dei compensi corrisposti ai soci per l'attività di amministratore)
	Un aumento dell'1% della variabile determina una diminuzione dello 0,001% del VA stimato	-0,000788095863374	(***)	(Valore dei beni strumentali) x (Spese per lavoro dipendente al netto dei compensi corrisposti ai soci per l'attività di amministratore)
	Un aumento dell'1% della variabile determina un aumento dello 0,003% del VA stimato	0,002967842807794	(*)	(Costo del venduto e per la produzione di servizi, quota fino a 1.000.000) elevato a 2
INTERCETTA		1,315106153814993		Valore dell'intercetta del modello di stima
Coefficiente di rivalutazione		1,035940552504745		



VARIABILI	COEFFICIENTE	INTERPRETAZIONE DEL COEFFICIENTE STIMATO
Coefficiente individuale Vedasi Allegato 89		

(*) Le variabili contabili (XC) sono utilizzate in stima come $LN[1+XC/(N^{\circ}addetti \times 1.000)]$ o $LN[1+MIN\{XC/(N^{\circ}addetti \times 1.000), \text{ quota valore in migliaia pro capite}\}]$


(**) Le variabili numeriche (XN) sono utilizzate in stima come $LN[1+XN/(N^{\circ}addetti)]$ o $LN[1+MIN\{XN/(N^{\circ}addetti), \text{ quota valore pro capite}\}]$

(***) La variabile relativa al numero degli addetti è utilizzata in stima come $LN(1+N^{\circ}addetti)$

(****) Ciascuna variabile (XS) del prodotto è utilizzata in stima come $LN(1+XS)$

Le variabili dipendenti sono utilizzate in stima come $LN[1+YC/(N^{\circ}addetti \times 1.000)]$; dove: YC è uguale a Ricavi oppure Compensi oppure Valore aggiunto.

Le misure di ciclo settoriale relative al periodo di imposta di applicazione saranno pubblicate con apposito Decreto ai sensi dell'art. 9-bis comma 2 del DL 50 del 24 aprile 2017 convertito nella Legge n. 96 del 21 giugno 2017.



SUB ALLEGATO 6.D - FORMULE DELLE VARIABILI E DEGLI INDICATORI

Di seguito sono riportate le formule delle variabili e degli indicatori economico-contabili utilizzati nell'ISA BD09U:

Addetti ¹⁴ (ditte individuali) = Titolare + Numero dipendenti + Numero collaboratori coordinati e continuativi che prestano attività prevalentemente nell'impresa + Numero collaboratori dell'impresa familiare e coniuge dell'azienda coniugale + Numero familiari diversi che prestano attività nell'impresa + Numero associati in partecipazione.

Addetti (società) = Numero dipendenti + Numero collaboratori coordinati e continuativi che prestano attività prevalentemente nell'impresa + Numero familiari diversi che prestano attività nell'impresa + Numero associati in partecipazione + Numero soci amministratori + Numero soci non amministratori + Numero amministratori non soci.

Ammortamenti per beni mobili strumentali, al netto dei beni di costo unitario non superiore a 516,46 euro = Ammortamenti per beni mobili strumentali - Spese per l'acquisto di beni strumentali mobili di costo unitario non superiore a 516,46 euro.

Andamento della media dei ricavi del settore, distinto per Territorialità generale

Tale indicatore è differenziato per gruppo della Territorialità generale ¹⁵ a livello comunale.

La variabile è la media, per tutte le unità locali compilate, dei singoli indicatori territoriali.

Un'unità locale è compilata se il comune dell'unità locale è compilato.

Se non risulta compilata alcuna unità locale occorre far riferimento al comune del domicilio fiscale qualora presente.

Cooperativa = 1 se Cooperativa (1= a mutualità prevalente; 2= altra cooperativa) è maggiore di zero; altrimenti assume valore pari a zero.

Costi intermedi = Costo del venduto e per la produzione di servizi + Costo per servizi - Compensi corrisposti ai soci per l'attività di amministratore (società ed enti soggetti all'IRES) + Canoni per beni mobili acquisiti in dipendenza di contratti di locazione non finanziaria e di noleggio.

Costi produttivi = Costo del venduto e per la produzione di servizi + Costo per servizi - Compensi corrisposti ai soci per l'attività di amministratore (società ed enti soggetti all'IRES) + Canoni per beni mobili acquisiti in dipendenza di contratti di locazione non finanziaria e di noleggio + Spese per lavoro dipendente e per altre prestazioni diverse da lavoro dipendente afferenti l'attività dell'impresa - Compensi corrisposti ai soci per l'attività di amministratore (società di persone).

Costi residuali di gestione = Oneri diversi di gestione ed altre componenti negative - Perdite su crediti - Utili spettanti agli associati in partecipazione con apporti di solo lavoro - Maggiorazioni fiscali - Componenti negativi

¹⁴ Il titolare è pari a uno. Il numero collaboratori dell'impresa familiare e coniuge dell'azienda coniugale, il numero familiari diversi che prestano attività nell'impresa, il numero associati in partecipazione, il numero soci amministratori e il numero soci non amministratori sono pari alla relativa percentuale di lavoro prestato diviso 100. Il numero collaboratori coordinati e continuativi che prestano attività prevalentemente nell'impresa, il numero amministratori non soci e il titolare sono rideterminati in base alla durata dell'attività pari al numero di mesi di attività nel corso del periodo di imposta diviso 12. Il numero addetti non può essere inferiore a ("Numero di mesi di attività nel corso del periodo di imposta" diviso 12).

¹⁵ I criteri e le conclusioni dello studio sono riportati nell'apposito Decreto Ministeriale.



derivanti da trasferimenti di azienda o di rami di azienda - Minusvalenze derivanti da operazioni di riconversione produttiva, ristrutturazione o ridimensionamento produttivo, espropri o nazionalizzazioni di beni, alienazione di beni non strumentali all'attività produttiva - Quote di accantonamento annuale al TFR per forme pensionistiche complementari e somme erogate agli iscritti ai fondi di previdenza del personale dipendente - Oneri per imposte e tasse.

Costi totali = Costi produttivi + Oneri diversi di gestione ed altre componenti negative - Perdite su crediti - Utili spettanti agli associati in partecipazione con apporti di solo lavoro - Maggiorazioni fiscali - Componenti negativi derivanti da trasferimenti di azienda o di rami di azienda - Minusvalenze derivanti da operazioni di riconversione produttiva, ristrutturazione o ridimensionamento produttivo, espropri o nazionalizzazioni di beni, alienazione di beni non strumentali all'attività produttiva - Quote di accantonamento annuale al TFR per forme pensionistiche complementari e somme erogate agli iscritti ai fondi di previdenza del personale dipendente - Oneri per imposte e tasse.

Costo del venduto e per la produzione di servizi¹⁶ = [Esistenze iniziali relative a merci, prodotti finiti, materie prime e sussidiarie, semilavorati e ai servizi non di durata ultrannuale + Costi per l'acquisto di materie prime, sussidiarie, semilavorati e merci e per la produzione di servizi - Beni distrutti o sottratti relativi a materie prime, sussidiarie, semilavorati, merci e prodotti finiti] - Rimanenze finali relative a merci, prodotti finiti, materie prime e sussidiarie, semilavorati e ai servizi non di durata ultrannuale.

Costo sostenuto per la lavorazione affidata a terzi = Minimo tra Produzione e/o lavorazione affidata a terzi: Costo sostenuto per la lavorazione affidata a terzi e Costi per l'acquisto di materie prime, sussidiarie, semilavorati e merci e per la produzione di servizi.

Decumulo delle scorte¹⁷ = [(Esistenze iniziali relative a merci, prodotti finiti, materie prime e sussidiarie, semilavorati e ai servizi non di durata ultrannuale - Rimanenze finali relative a merci, prodotti finiti, materie prime e sussidiarie, semilavorati e ai servizi non di durata ultrannuale)] / [(Costi per l'acquisto di materie prime, sussidiarie, semilavorati e merci e per la produzione di servizi relativi al periodo di imposta (t-1) + Costi per l'acquisto di materie prime, sussidiarie, semilavorati e merci e per la produzione di servizi relativi al periodo di imposta (t-2)) / 2].

Durata delle scorte = [(Esistenze iniziali relative a merci, prodotti finiti, materie prime e sussidiarie, semilavorati e ai servizi non di durata ultrannuale + Rimanenze finali relative a merci, prodotti finiti, materie prime e sussidiarie, semilavorati e ai servizi non di durata ultrannuale) / 2] × 365 / (Costo del venduto e per la produzione di servizi).

Macrofase Assemblaggio = 1 se è barrata "Fasi della produzione e/o lavorazione - Assemblaggio: Assemblaggio, applicazione ferramenta, montaggio di ante e/o loro parti"; altrimenti è pari a 0.

Macrofase Lavorazione del legno massiccio = 1 se è barrata almeno una tra "Fasi della produzione e/o lavorazione - Lavorazione del legno massiccio: Taglio/taglierinatura", "Fasi della produzione e/o lavorazione - Lavorazione del legno massiccio: Giuntatura", "Fasi della produzione e/o lavorazione - Lavorazione del legno massiccio: Piallatura", "Fasi

¹⁶ Ad esclusione dell'utilizzo nell'ambito dell'indicatore elementare di anomalia relativo al "costo del venduto e per la produzione di servizi", se la variabile è minore di zero, viene posta uguale a zero.

¹⁷ Quando il denominatore dell'indicatore "Decumulo delle scorte" è nullo, l'indicatore non è applicato.



della produzione e/o lavorazione - Lavorazione del legno massiccio: Profilatura/scorniciatura", "Fasi della produzione e/o lavorazione - Lavorazione del legno massiccio: Tenonatura/bedanatura" e "Fasi della produzione e/o lavorazione - Lavorazione del legno massiccio: Curvatura"; altrimenti è pari a 0.

Macrofase Lavorazione del pannello = 1 se è barrata almeno una tra "Fasi della produzione e/o lavorazione - Lavorazione del pannello: Sezionatura (solo se riferita alla lavorazione del pannello)", "Fasi della produzione e/o lavorazione - Lavorazione del pannello: Calibratura", "Fasi della produzione e/o lavorazione - Lavorazione del pannello: Squadrata", "Fasi della produzione e/o lavorazione - Lavorazione del pannello: Bordatura", "Fasi della produzione e/o lavorazione - Lavorazione del pannello: Fresatura"; altrimenti è pari a 0.

Macrofase Lavorazione/assemblaggio mobili imbottiti e materassi = 1 se è barrata almeno una tra "Fasi della produzione e/o lavorazione - Lavorazione/assemblaggio mobili imbottiti e materassi: Taglio tessuto e/o pelle", "Fasi della produzione e/o lavorazione - Lavorazione/assemblaggio mobili imbottiti e materassi: Cucitura", "Fasi della produzione e/o lavorazione - Lavorazione/assemblaggio mobili imbottiti e materassi: Messa in bianco", "Fasi della produzione e/o lavorazione - Lavorazione/assemblaggio mobili imbottiti e materassi: Sagomatura/assemblaggio" e "Fasi della produzione e/o lavorazione - Lavorazione/assemblaggio mobili imbottiti e materassi: Altre fasi della lavorazione/rigenerazione dei materassi (trapuntatura, bordatura, insaccatura, ecc.)"; altrimenti è pari a 0.

Macrofase Prima lavorazione = 1 se è barrata almeno una tra "Fasi della produzione e/o lavorazione - Prima lavorazione: Segagione", "Fasi della produzione e/o lavorazione - Prima lavorazione: Troncatura", "Fasi della produzione e/o lavorazione - Prima lavorazione: Tranciatura" e "Fasi della produzione e/o lavorazione - Prima lavorazione: Sezionatura (solo se riferita alla prima lavorazione)"; altrimenti è pari a 0.

Macrofase Verniciatura/laccatura = 1 se è barrata "Fasi della produzione e/o lavorazione - Verniciatura/laccatura: Verniciatura/laccatura (manuale e/o a spruzzo, a immersione, ecc.)"; altrimenti è pari a 0.

Margine operativo lordo = Valore aggiunto - (Spese per lavoro dipendente e per altre prestazioni diverse da lavoro dipendente afferenti l'attività dell'impresa - Spese per prestazioni rese da professionisti esterni - Compensi corrisposti ai soci per l'attività di amministratore (società di persone)).

Massima specializzazione tra prodotti ottenuti/lavorati = Massimo tra Tipologia di prodotti ottenuti/lavorati e servizi offerti: [Segati + Tranciati/sfogliati], Tipologia di prodotti ottenuti/lavorati e servizi offerti: [Scale, ringhiere, balconi, soppalchi, ecc. + Coperture edili (tetti, sottotetti, ecc.) + Case prefabbricate e strutture in legno (gazebo, divisori, ecc.) + Altri componenti e/o prodotti per l'edilizia (controtelai, battiscopa, coprifili, parquet, ecc.)], Tipologia di prodotti ottenuti/lavorati e servizi offerti: [Serramenti (porte, finestre, ecc.) + Profili per serramenti], Tipologia di prodotti ottenuti/lavorati e servizi offerti: [Mobili finiti (cucine, soggiorni, camere/camerette, arredo bagno, mobili per ufficio, sedie e tavoli, arredamento alberghiero, ecc.) + Altri prodotti finiti in legno (oggettistica, cofani mortuari, articoli in sughero, ecc.)], Tipologia di prodotti ottenuti/lavorati e servizi offerti: Tapppezzeria (rivestimenti per poltrone, divani, ecc.), Tipologia di prodotti ottenuti/lavorati e servizi offerti: Imbottiti (divani, poltrone, letti, ecc.), Tipologia di prodotti ottenuti/lavorati e servizi offerti: Materassi, Tipologia di prodotti ottenuti/lavorati e servizi offerti: Componenti per mobili (tops, ante, fianchi, cassetti, fusti, ecc.) e Tipologia di prodotti ottenuti/lavorati e servizi offerti: Imballaggi (imballaggi industriali, cassette, pallets, ecc.).



Numero dipendenti = (Numero delle giornate retribuite - Numero delle giornate di sospensione, C.I.G. e simili del personale dipendente) diviso 312.

Oneri finanziari netti = Interessi e altri oneri finanziari - Risultato della gestione finanziaria.

Prevalenza di componenti e/o prodotti per l'edilizia = se Tipologia di prodotti ottenuti/lavorati e servizi offerti: [Scale, ringhiere, balconi, soppalchi, ecc. + Coperture edili (tetti, sottotetti, ecc.) + Case prefabbricate e strutture in legno (gazebo, divisori, ecc.) + Altri componenti e/o prodotti per l'edilizia (controtelai, battiscopa, coprifi, parquet, ecc.)] è uguale a Massima specializzazione tra prodotti ottenuti/lavorati, allora è uguale a Tipologia di prodotti ottenuti/lavorati e servizi offerti: [Scale, ringhiere, balconi, soppalchi, ecc. + Coperture edili (tetti, sottotetti, ecc.) + Case prefabbricate e strutture in legno (gazebo, divisori, ecc.) + Altri componenti e/o prodotti per l'edilizia (controtelai, battiscopa, coprifi, parquet, ecc.)]; altrimenti è uguale a 0.

Prevalenza di componenti per mobili = se Tipologia di prodotti ottenuti/lavorati e servizi offerti: Componenti per mobili (tops, ante, fianchi, cassetti, fusti, ecc.) è uguale a Massima specializzazione tra prodotti ottenuti/lavorati, allora è uguale a Tipologia di prodotti ottenuti/lavorati e servizi offerti: Componenti per mobili (tops, ante, fianchi, cassetti, fusti, ecc.); altrimenti è uguale a 0.

Prevalenza di imballaggi = se Tipologia di prodotti ottenuti/lavorati e servizi offerti: Imballaggi (imballaggi industriali, cassette, pallets, ecc.) è uguale a Massima specializzazione tra prodotti ottenuti/lavorati, allora è uguale a Tipologia di prodotti ottenuti/lavorati e servizi offerti: Imballaggi (imballaggi industriali, cassette, pallets, ecc.); altrimenti è uguale a 0.

Prevalenza di imbottiti = se Tipologia di prodotti ottenuti/lavorati e servizi offerti: Imbottiti (divani, poltrone, letti, ecc.) è uguale a Massima specializzazione tra prodotti ottenuti/lavorati, allora è uguale a Tipologia di prodotti ottenuti/lavorati e servizi offerti: Imbottiti (divani, poltrone, letti, ecc.); altrimenti è uguale a 0.

Prevalenza di materassi = se Tipologia di prodotti ottenuti/lavorati e servizi offerti: Materassi è uguale a Massima specializzazione tra prodotti ottenuti/lavorati, allora è uguale a Tipologia di prodotti ottenuti/lavorati e servizi offerti: Materassi; altrimenti è uguale a 0.

Prevalenza di mobili e prodotti finiti in legno = se Tipologia di prodotti ottenuti/lavorati e servizi offerti: [Mobili finiti (cucine, soggiorni, camere/camerette, arredo bagno, mobili per ufficio, sedie e tavoli, arredamento alberghiero, ecc.) + Altri prodotti finiti in legno (oggettistica, cofani mortuari, articoli in sughero, ecc.)] è uguale a Massima specializzazione tra prodotti ottenuti/lavorati, allora è uguale a Tipologia di prodotti ottenuti/lavorati e servizi offerti: [Mobili finiti (cucine, soggiorni, camere/camerette, arredo bagno, mobili per ufficio, sedie e tavoli, arredamento alberghiero, ecc.) + Altri prodotti finiti in legno (oggettistica, cofani mortuari, articoli in sughero, ecc.)]; altrimenti è uguale a 0.

Prevalenza di prodotti della prima lavorazione = se Tipologia di prodotti ottenuti/lavorati e servizi offerti: [Segati + Tranciati/sfogliati] è uguale a Massima specializzazione tra prodotti ottenuti/lavorati, allora è uguale a Tipologia di prodotti ottenuti/lavorati e servizi offerti: [Segati + Tranciati/sfogliati]; altrimenti è uguale a 0.



Prevalenza di serramenti = se Tipologia di prodotti ottenuti/lavorati e servizi offerti: [Serramenti (porte, finestre, ecc.) + Profili per serramenti] è uguale a Massima specializzazione tra prodotti ottenuti/lavorati, allora è uguale a Tipologia di prodotti ottenuti/lavorati e servizi offerti: [Serramenti (porte, finestre, ecc.) + Profili per serramenti]; altrimenti è uguale a 0.

Prevalenza di tappezzeria = se Tipologia di prodotti ottenuti/lavorati e servizi offerti: Tappezzeria (rivestimenti per poltrone, divani, ecc.) è uguale a Massima specializzazione tra prodotti ottenuti/lavorati, allora è uguale a Tipologia di prodotti ottenuti/lavorati e servizi offerti: Tappezzeria (rivestimenti per poltrone, divani, ecc.); altrimenti è uguale a 0.

Prevalenza di trasporto/montaggio a domicilio di mobili e serramenti = Se Attività di servizi: Trasporto/montaggio a domicilio di mobili e serramenti è il massimo tra Attività di servizi: Trasporto/montaggio a domicilio di mobili e serramenti e (100 - Attività di servizi: Trasporto/montaggio a domicilio di mobili e serramenti) allora è uguale a Attività di servizi: Trasporto/montaggio a domicilio di mobili e serramenti; altrimenti è uguale a 0.

Quota dei Collaboratori familiari e dei Soci, escluso il primo, e/o associati = [Numero collaboratori dell'impresa familiare e coniuge dell'azienda coniugale + Numero familiari diversi che prestano attività nell'impresa + Numero associati in partecipazione + (Numero soci amministratori + Numero soci non amministratori) escluso il primo socio¹⁸]/(Addetti).

Quota giornate Apprendisti = (Numero giornate retribuite apprendisti/(Addetti x 312)).


Quota giornate di sospensione, C.I.G. e simili del personale dipendente = (Numero giornate di sospensione, C.I.G. e simili del personale dipendente /(Addetti x 312)).

Quota percentuale macrofase Lavorazione del legno massiccio sul totale delle macrofasi = 0 se Macrofase Lavorazione del legno massiccio = 0, altrimenti è pari a 100 diviso (Macrofase Prima lavorazione + Macrofase Lavorazione del legno massiccio + Macrofase Lavorazione del pannello + Macrofase Verniciatura/laccatura + Macrofase Lavorazione/assemblaggio mobili imbottiti e materassi + Macrofase Assemblaggio).

Quota percentuale macrofase Lavorazione del pannello sul totale delle macrofasi = 0 se Macrofase Lavorazione del pannello = 0, altrimenti è pari a 100 diviso (Macrofase Prima lavorazione + Macrofase Lavorazione del legno massiccio + Macrofase Lavorazione del pannello + Macrofase Verniciatura/laccatura + Macrofase Lavorazione/assemblaggio mobili imbottiti e materassi + Macrofase Assemblaggio).

Quota percentuale macrofase Lavorazione/assemblaggio mobili imbottiti e materassi sul totale delle macrofasi = 0 se Macrofase Lavorazione/assemblaggio mobili imbottiti e materassi = 0, altrimenti è pari a 100 diviso (Macrofase Prima lavorazione + Macrofase Lavorazione del legno massiccio + Macrofase Lavorazione del pannello + Macrofase Verniciatura/laccatura + Macrofase Lavorazione/assemblaggio mobili imbottiti e materassi + Macrofase Assemblaggio).

¹⁸Il primo socio è rideterminato in base alla durata dell'attività pari al numero di mesi dell'attività nel corso del periodo d'imposta diviso 12. La somma del numero soci non può essere inferiore a ("Numero di mesi di attività nel corso del periodo d'imposta" diviso 12).



Quota percentuale macrofase Prima lavorazione sul totale delle macrofasi = 0 se Macrofase Prima lavorazione = 0, altrimenti è pari a 100 diviso (Macrofase Prima lavorazione + Macrofase Lavorazione del legno massiccio + Macrofase Lavorazione del pannello + Macrofase Verniciatura/laccatura + Macrofase Lavorazione/assemblaggio mobili imbottiti e materassi + Macrofase Assemblaggio).

Quota percentuale macrofase Verniciatura/laccatura sul totale delle macrofasi = 0 se Macrofase Verniciatura/laccatura = 0, altrimenti è pari a 100 diviso (Macrofase Prima lavorazione + Macrofase Lavorazione del legno massiccio + Macrofase Lavorazione del pannello + Macrofase Verniciatura/laccatura + Macrofase Lavorazione/assemblaggio mobili imbottiti e materassi + Macrofase Assemblaggio).

Reddito = Risultato ordinario + Altri proventi considerati ricavi di cui alla lettera f) dell'art. 85, comma 1, del TUIR + Altri proventi e componenti positivi - Oneri diversi di gestione ed altre componenti negative di cui componenti negativi derivanti da trasferimenti di azienda o di rami di azienda - Oneri diversi di gestione ed altre componenti negative di cui minusvalenze derivanti da operazioni di riconversione produttiva, ristrutturazione o ridimensionamento produttivo, espropri o nazionalizzazioni di beni, alienazione di beni non strumentali all'attività produttiva.

Reddito operativo = Margine operativo lordo - Ammortamenti - Accantonamenti.

Reddito operativo lordo = Reddito operativo + Ammortamenti + Canoni per beni mobili acquisiti in dipendenza di contratti di locazione finanziaria, ad esclusione dei canoni di leasing fiscalmente deducibili oltre il periodo di durata del contratto.

Ricavi = Ricavi di cui ai commi 1 (Lett. a) e b)) e 2 dell'art. 85 del TUIR + (Altri proventi considerati ricavi - Altri proventi considerati ricavi di cui alla lettera f) dell'art. 85, comma 1, del TUIR) + Rimanenze finali relative ad opere, forniture e servizi di durata ultrannuale - Esistenze iniziali relative ad opere, forniture e servizi di durata ultrannuale + Ulteriori componenti positivi per migliorare il profilo di affidabilità.

Risultato ordinario = Reddito operativo + Risultato della gestione finanziaria - Interessi e altri oneri finanziari + Incrementi di immobilizzazioni per lavori interni.

Tasso di occupazione a livello regionale

La variabile è la media, per tutte le unità locali compilate, dei singoli indicatori regionali.

Un'unità locale è compilata se il comune dell'unità locale è compilato.

Se non risulta compilata alcuna unità locale occorre far riferimento al comune del domicilio fiscale qualora presente.

Territorialità del livello del reddito medio imponibile ai fini dell'addizionale IRPEF, a livello comunale definita su dati del Dipartimento delle Finanze riferiti ai periodi d'imposta 2017 e 2018¹⁹

La territorialità del livello del reddito differenzia il territorio nazionale sulla base del livello del reddito per comune.

La variabile è la media, per tutte le unità locali compilate, dei singoli indicatori territoriali.

Un'unità locale è compilata se il comune dell'unità locale è compilato.

Se non risulta compilata alcuna unità locale occorre far riferimento al comune del domicilio fiscale qualora presente.

¹⁹ I criteri e le conclusioni dello studio sono riportati nell'apposito Decreto Ministeriale.




Tipologia di clientela: B2B = Tipologia di clientela: [Imprese manifatturiere del settore mobile/arredamento + Imprese edili + Imprese che producono serramenti + Altre imprese di produzione (nautica, oggettistica, ecc.) + Alberghi, ospedali e comunità + Commercianti al dettaglio/rivenditori, commercianti all'ingrosso e/o agenti con deposito e Grande Distribuzione].

Valore aggiunto = Ricavi - [(Costo del venduto e per la produzione di servizi) + (Costo per servizi - Compensi corrisposti ai soci per l'attività di amministratore (società ed enti soggetti all'IRES)) + Costo per il godimento di beni di terzi (canoni di locazione finanziaria e non finanziaria, di noleggio, ecc.) + Spese per prestazioni rese da professionisti esterni + (Oneri diversi di gestione ed altre componenti negative - Utili spettanti agli associati in partecipazione con apporti di solo lavoro - Maggiorazioni fiscali - Componenti negativi derivanti da trasferimenti di azienda o di rami di azienda - Minusvalenze derivanti da operazioni di riconversione produttiva, ristrutturazione o ridimensionamento produttivo, espropri o nazionalizzazioni di beni, alienazione di beni non strumentali all'attività produttiva)].

Valore dei beni strumentali = La variabile è rideterminata in base alla durata dell'attività pari al numero di mesi di attività nel corso del periodo di imposta diviso 12.

Valore dei beni strumentali mobili in proprietà, al netto dei beni di costo unitario non superiore a 516,46 euro = Valore dei beni strumentali - Valore relativo a beni acquisiti in dipendenza di contratti di locazione finanziaria - Spese per l'acquisto di beni strumentali mobili di costo unitario non superiore a 516,46 euro.



ALLEGATO 7

NOTA TECNICA E METODOLOGICA

INDICE SINTETICO DI AFFIDABILITÀ FISCALE

BD18U

FABBRICAZIONE PRODOTTI IN CERAMICA E TERRACOTTA



APPLICAZIONE DELL'ISA

L'indice sintetico di affidabilità fiscale (ISA) esprime un giudizio di sintesi sull'affidabilità dei comportamenti fiscali del soggetto.

L'ISA è calcolato come media aritmetica di un insieme d'indicatori elementari e rappresenta il posizionamento del contribuente rispetto a tali indicatori attribuendo al soggetto un valore di sintesi, in scala da 1 a 10, dei singoli indicatori elementari: più basso sarà il valore dell'indice, minore sarà l'affidabilità fiscale del soggetto, più alto sarà il valore, più alta sarà l'attendibilità fiscale del soggetto.

I contribuenti interessati possono indicare ulteriori componenti positivi non risultanti dalle scritture contabili, che concorrono al calcolo degli indicatori elementari, per migliorare il proprio profilo di affidabilità fiscale.

Le attività economiche (ATECO 2007) oggetto dell'indice sintetico di affidabilità fiscale BD18U sono di seguito riportate:

- 23.20.00 - Fabbricazione di prodotti refrattari
- 23.31.00 - Fabbricazione di piastrelle in ceramica per pavimenti e rivestimenti
- 23.32.00 - Fabbricazione di mattoni, tegole ed altri prodotti per l'edilizia in terracotta
- 23.41.00 - Fabbricazione di prodotti in ceramica per usi domestici e ornamentali
- 23.42.00 - Fabbricazione di articoli sanitari in ceramica
- 23.43.00 - Fabbricazione di isolatori e di pezzi isolanti in ceramica
- 23.44.00 - Fabbricazione di altri prodotti in ceramica per uso tecnico e industriale
- 23.49.00 - Fabbricazione di altri prodotti in ceramica

I criteri generali seguiti per la costruzione dell'indice sintetico di affidabilità fiscale BD18U sono riportati nell'**Allegato 88**.

Di seguito sono rappresentate le modalità di calcolo dell'indice sintetico di affidabilità fiscale BD18U per l'applicazione al singolo contribuente dal periodo di imposta 2020.



MODELLI DI BUSINESS

Ai fini della definizione degli indicatori elementari, i contribuenti interessati all'applicazione dell'ISA BD18U sono classificati in gruppi omogenei che presentano al loro interno caratteristiche il più possibile simili in termini di modalità di operare sul mercato in base al "Modello di Business" (MoB) adottato.

I modelli di business rappresentano la struttura della catena del valore alla base del processo di produzione del bene o del servizio e sono espressione delle differenze fondamentali che derivano dalle diverse articolazioni organizzative con cui tale processo viene effettuato o da specifiche competenze.

Per l'ISA BD18U i MoB individuati sono i seguenti (la numerosità indicata è riferita alle imprese della base dati di costruzione, p.i. 2018):

- **MoB 1 - Imprese che operano principalmente in conto proprio e producono prevalentemente laterizi e prodotti refrattari** (Numerosità: 104). Le imprese appartenenti a questo MoB si rivolgono soprattutto ad una clientela B2B;
- **MoB 2 - Imprese che operano principalmente in conto proprio e producono prevalentemente prodotti per usi domestici e/o ornamentali** (Numerosità: 1.131). Le imprese appartenenti a questo MoB si rivolgono soprattutto a privati e clientela B2B, in particolare commercianti al dettaglio, commercianti all'ingrosso, grande distribuzione;
- **MoB 3 - Imprese che operano principalmente in conto terzi e producono prevalentemente prodotti in ceramica** (Numerosità: 128). Le imprese appartenenti a questo MoB realizzano prevalentemente piastrelle, sanitari e prodotti in ceramica per uso tecnico e industriale;
- **MoB 4 - Imprese che operano principalmente in conto terzi e producono prevalentemente prodotti per usi domestici e/o ornamentali** (Numerosità: 143). Le imprese appartenenti a questo MoB si rivolgono soprattutto ad una clientela B2B, in particolare imprese del settore ceramico.

Per la descrizione degli elementi che permettono l'assegnazione del contribuente ai MoB si rimanda al **Sub Allegato 7.A**.



INDICATORI ELEMENTARI

Gli indicatori elementari utilizzati ai fini del calcolo dell'indice sintetico di affidabilità fiscale per l'ISA BD18U sono differenziati **in due gruppi**:

1. **Indicatori elementari di affidabilità.** Tali indicatori individuano l'attendibilità di relazioni e rapporti tra grandezze di natura contabile e strutturale, tipici del settore e/o del modello organizzativo di riferimento, all'interno di specifici intervalli di valori su una scala da 1 a 10.

A questo gruppo appartengono gli indicatori elementari:

- Ricavi per addetto;
- Valore aggiunto per addetto;
- Reddito per addetto;
- Durata e decumulo delle scorte.

2. **Indicatori elementari di anomalia.** Tali indicatori segnalano la presenza di profili contabili e/o gestionali atipici rispetto al settore e/o al modello organizzativo di riferimento o evidenziano incongruenze riconducibili ad ingiustificati disallineamenti tra le informazioni dichiarate nei modelli di rilevazione dei dati per l'applicazione degli ISA, ovvero tra queste e le informazioni presenti nei modelli dichiarativi e/o in altre banche dati, con riferimento a diverse annualità d'imposta. Gli indicatori partecipano al calcolo dell'indice sintetico di affidabilità fiscale soltanto quando l'anomalia è presente; trattandosi di indicatori riferibili unicamente ad anomalie, il relativo punteggio di affidabilità fiscale viene misurato o con una scala da 1 a 5 o con il valore 1 che evidenzia la presenza di una grave anomalia.

A questo gruppo appartengono gli indicatori elementari suddivisi nelle successive sezioni:

Gestione caratteristica:

- Costo del venduto e per la produzione di servizi negativo;
- Corrispondenza delle esistenze di prodotti finiti, materie prime e merci con le relative rimanenze;
- Corrispondenza delle esistenze di opere e servizi di durata ultrannuale con le relative rimanenze;
- Copertura delle spese per dipendente;
- Analisi dell'apporto di lavoro delle figure non dipendenti;
- Assenza del numero di associati in partecipazione in presenza dei relativi utili;
- Incidenza dei costi residuali di gestione;



- Margine operativo lordo negativo.

Gestione dei beni strumentali:

- Incidenza degli ammortamenti;
- Incidenza dei costi per beni mobili acquisiti in dipendenza di contratti per locazione finanziaria.

Redditività:

- Reddito operativo negativo;
- Risultato ordinario negativo.

Gestione extra-caratteristica:

- Incidenza degli accantonamenti;
- Incidenza degli oneri finanziari netti sul reddito operativo lordo.

Le formule delle variabili e degli indicatori sono riportate nel **Sub Allegato 7.D**.



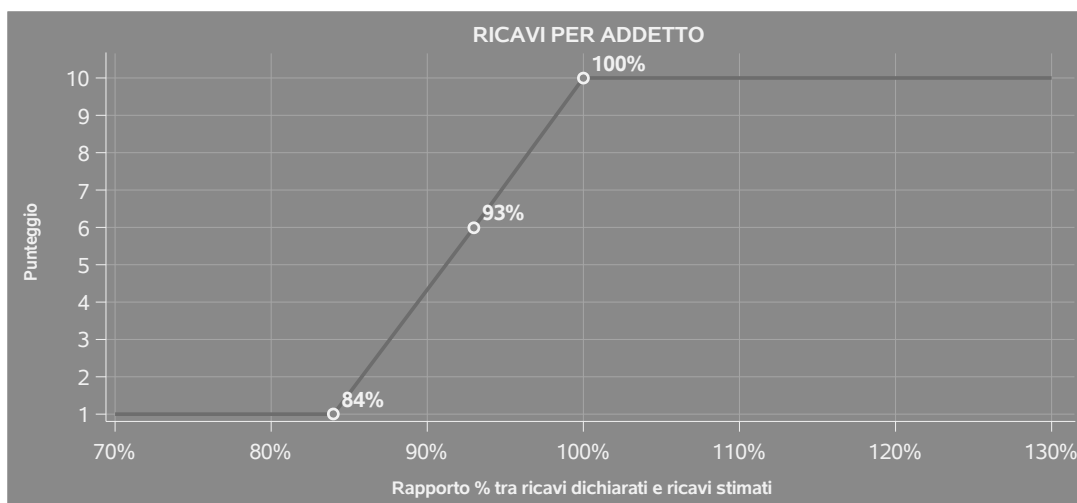
INDICATORI ELEMENTARI DI AFFIDABILITÀ

RICAVI PER ADDETTO

L'indicatore misura l'affidabilità dell'ammontare di ricavi che un'impresa consegue attraverso il processo produttivo con riferimento al contributo di ciascun addetto.

L'indicatore è calcolato come rapporto tra i ricavi dichiarati per addetto e i ricavi per addetto stimati.

A tale indicatore viene associato un punteggio che varia su una scala da 1 a 10. Quando i ricavi dichiarati sono maggiori o uguali rispetto a quelli stimati, ovvero il rapporto tra i ricavi dichiarati e i ricavi stimati presenta un valore pari o superiore ad 1, il punteggio assume valore 10; quando il citato rapporto presenta un valore pari o inferiore alla corrispondente soglia minima di riferimento¹, il punteggio assume valore 1; quando tale rapporto presenta un valore compreso nell'intervallo tra la soglia minima e massima di riferimento, il punteggio è modulato² fra 1 e 10. Nel seguente grafico, per semplicità di rappresentazione, i valori sono rappresentati in forma percentuale approssimata all'intero.



I ricavi stimati sono determinati sulla base di una funzione di regressione dei "Ricavi per addetto" i cui coefficienti e la relativa interpretazione sono riportati nel **Sub Allegato 7.B**.

La stima dei "Ricavi per addetto" è personalizzata per singolo contribuente sulla base di uno specifico "coefficiente individuale", che misura le differenze nella produttività delle imprese (ad

¹La soglia minima di riferimento è pari a $\exp(-0,16858)$, ovvero l'esponenziale dell'errore standard (sigma), con segno negativo, dei residui della funzione di stima dei ricavi per addetto.

²Punteggio = $1+9 \times \frac{[\text{indicatore} - \exp(-\text{sigma})]}{[1 - \exp(-\text{sigma})]}$



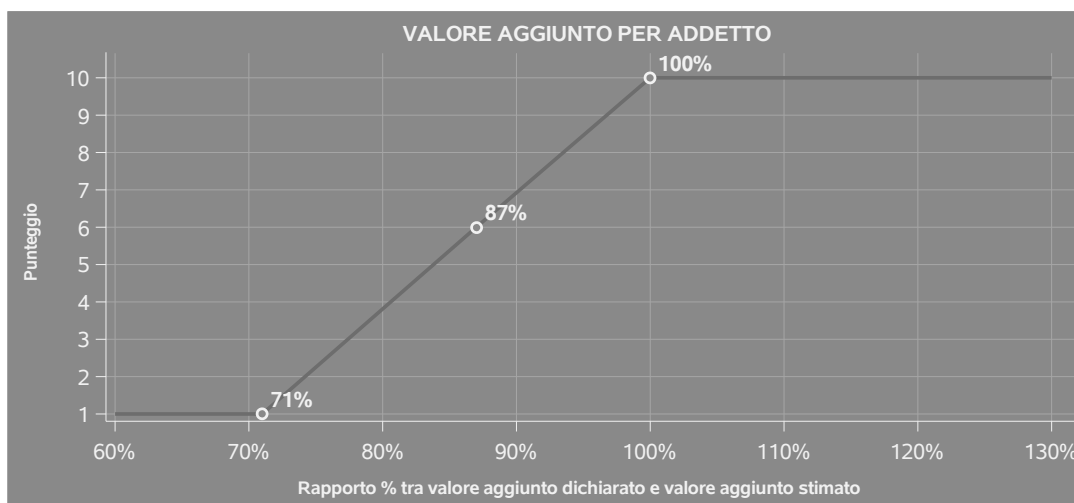
esempio, dovute a diverse abilità manageriali, potere di mercato, ecc.) e che risulta calcolato sulla base dei dati delle otto annualità di imposta precedenti relativi al medesimo contribuente. I criteri per la determinazione del coefficiente individuale sono riportati nell'**Allegato 89**.

VALORE AGGIUNTO PER ADDETTO

L'indicatore misura l'affidabilità del valore aggiunto creato con riferimento al contributo di ciascun addetto.

L'indicatore è calcolato come rapporto tra il valore aggiunto dichiarato per addetto e il valore aggiunto per addetto stimato.

A tale indicatore viene associato un punteggio che varia su una scala da 1 a 10. Quando il valore aggiunto dichiarato è maggiore o uguale rispetto a quello stimato, ovvero il rapporto tra il valore aggiunto dichiarato e il valore aggiunto stimato presenta un valore pari o superiore ad 1, il punteggio assume valore 10; quando il citato rapporto presenta un valore pari o inferiore alla corrispondente soglia minima di riferimento³, il punteggio assume valore 1; quando tale rapporto presenta un valore compreso nell'intervallo tra la soglia minima e massima di riferimento, il punteggio è modulato⁴ fra 1 e 10. Nel seguente grafico, per semplicità di rappresentazione, i valori sono rappresentati in forma percentuale approssimata all'intero.



Il valore aggiunto stimato è determinato sulla base di una funzione di regressione del "Valore aggiunto per addetto" i cui coefficienti e la relativa interpretazione sono riportati nel **Sub Allegato 7.C**.

³La soglia minima di riferimento è pari a $\exp(-0,34741)$, ovvero l'esponenziale dell'errore standard (sigma), con segno negativo, dei residui della funzione di stima del valore aggiunto per addetto.

⁴ $\text{Punteggio} = 1 + 9 \times \left[\frac{\text{indicatore} - \exp(-\text{sigma})}{1 - \exp(-\text{sigma})} \right]$



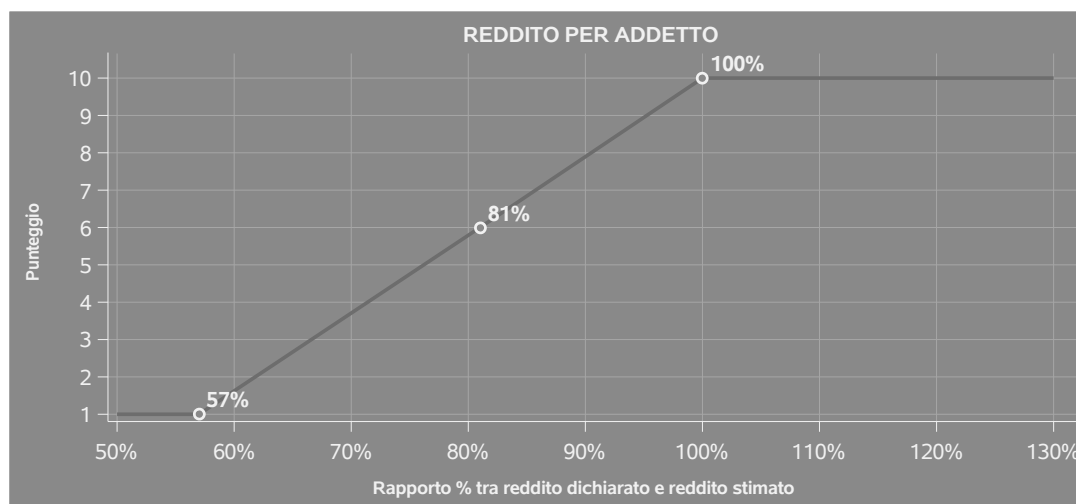
La stima del "Valore aggiunto per addetto" è personalizzata per singolo contribuente sulla base di uno specifico "coefficiente individuale", che misura le differenze nella produttività delle imprese (ad esempio, dovute a diverse abilità manageriali, potere di mercato, ecc.) e che risulta calcolato sulla base dei dati delle otto annualità di imposta precedenti relativi al medesimo contribuente. I criteri per la determinazione del coefficiente individuale sono riportati nell'**Allegato 89**.

REDDITO PER ADDETTO

L'indicatore misura l'affidabilità del reddito che un soggetto economico realizza in un determinato periodo di tempo con riferimento al contributo di ciascun addetto.

L'indicatore è calcolato come rapporto tra il reddito dichiarato per addetto e il reddito per addetto stimato.

A tale indicatore viene associato un punteggio che varia su una scala da 1 a 10. Quando il reddito dichiarato è maggiore o uguale rispetto a quello stimato ovvero il rapporto tra reddito dichiarato e reddito stimato presenta un valore pari o superiore ad 1, il punteggio assume valore 10; quando il citato rapporto presenta un valore pari o inferiore alla corrispondente soglia minima di riferimento⁵ o il reddito dichiarato è negativo, il punteggio assume valore 1; quando tale rapporto presenta un valore compreso nell'intervallo tra la soglia minima e massima di riferimento, il punteggio è modulato⁶ fra 1 e 10. Nel seguente grafico, per semplicità di rappresentazione, i valori sono rappresentati in forma percentuale approssimata all'intero.



⁵La soglia minima di riferimento è pari a $\exp(-0,55500)$, ovvero l'esponenziale della deviazione standard (σ), con segno negativo, del logaritmo del rapporto tra reddito per addetto dichiarato e reddito per addetto dichiarato più la differenza tra valore aggiunto per addetto stimato e dichiarato.

⁶Punteggio = $1 + 9 \times \frac{[\text{indicatore} - \exp(-\sigma)]}{[1 - \exp(-\sigma)]}$



Il reddito stimato è pari alla somma del reddito dichiarato e dell'eventuale maggior valore aggiunto stimato.

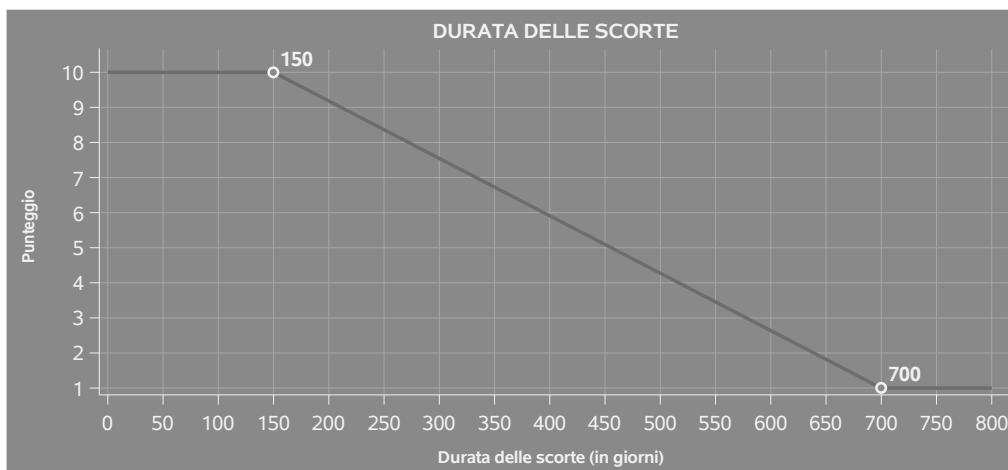
DURATA E DECUMULO DELLE SCORTE

L'indicatore "Durata e decumulo delle scorte" è un indicatore composito costituito dalla media semplice dei punteggi dei due indicatori elementari "Durata delle scorte" e "Decumulo delle scorte".

• DURATA DELLE SCORTE

L'indicatore misura i giorni di permanenza media delle scorte in magazzino.

A tale indicatore viene associato un punteggio che varia su una scala da 1 a 10. Quando la "Durata delle scorte" presenta un valore pari o inferiore alla soglia minima di riferimento, il punteggio assume valore 10; quando la durata delle scorte presenta un valore pari o superiore alla corrispondente soglia massima di riferimento, il punteggio assume valore 1; quando la durata delle scorte presenta un valore compreso nell'intervallo tra la soglia minima e massima di riferimento, il punteggio è modulato⁷ fra 1 e 10.



I dati riportati nel grafico sono riferiti al MoB 2.

Le soglie di riferimento (esprese in numero di giorni) sono differenziate per "Modello di Business" come di seguito riportato:

⁷Punteggio = $10 - 9 \times \frac{(\text{indicatore} - \text{soglia minima})}{(\text{soglia massima} - \text{soglia minima})}$



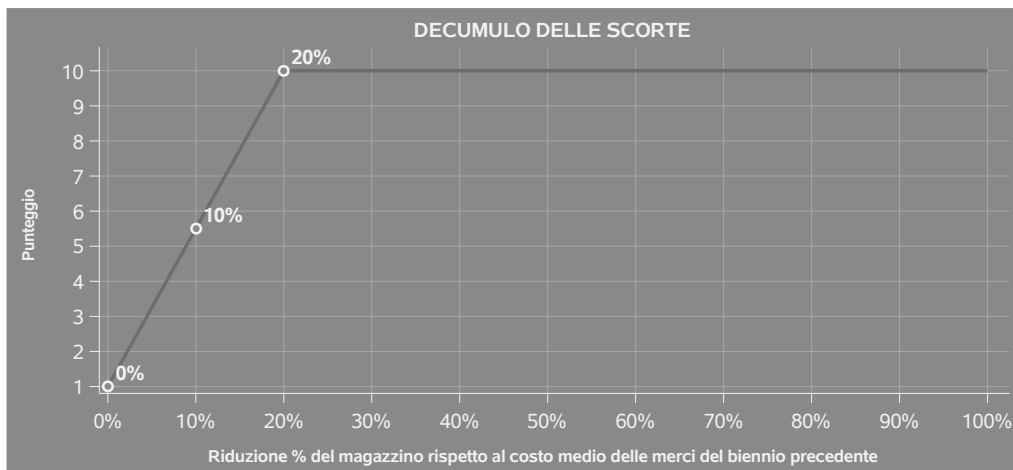
	Modalità di distribuzione	Soglia minima	Soglia massima
MoB 1	Tutti i soggetti	180,00	1.000,00
MoB 2	Tutti i soggetti	150,00	700,00
MoB 3	Tutti i soggetti	60,00	400,00
MoB 4	Tutti i soggetti	45,00	250,00

Per ogni singolo soggetto, i valori soglia sono ottenuti come media, ponderata con le relative probabilità di appartenenza, dei valori di riferimento individuati per gruppo omogeneo.

● DECUMULO DELLE SCORTE

L'indicatore di "Decumulo delle scorte" fornisce una misura dello smobilizzo delle giacenze di magazzino nel corso dell'anno.

A tale indicatore viene associato un punteggio che varia su una scala da 1 a 10. Quando il "Decumulo delle scorte" presenta un valore pari o inferiore alla soglia minima di riferimento, pari a **zero**, il punteggio assume valore 1; quando il "Decumulo delle scorte" presenta un valore pari o superiore alla corrispondente soglia massima di riferimento (**0,20**), il punteggio assume valore 10; quando il "Decumulo delle scorte" presenta un valore compreso nell'intervallo tra la soglia minima e massima di riferimento, il punteggio è modulato⁸ fra 1 e 10. Nel seguente grafico, per semplicità di rappresentazione, i valori sono rappresentati in forma percentuale.



⁸Punteggio = 1 + 9x(indicatore/0,20)



L'indicatore di "Decumulo delle scorte" è **applicato** quando il suo punteggio è superiore al punteggio dell'indicatore "Durata delle scorte".

In caso di inapplicabilità dell'indicatore "Decumulo delle scorte", il punteggio dell'indicatore composito "Durata e decumulo delle scorte" sarà pari a quello del solo indicatore "Durata delle scorte".



INDICATORI ELEMENTARI DI ANOMALIA

GESTIONE CARATTERISTICA

COSTO DEL VENDUTO E PER LA PRODUZIONE DI SERVIZI NEGATIVO

L'indicatore evidenzia situazioni di anomalia relative al costo del venduto e per la produzione di servizi.

Nel caso in cui tale costo sia negativo, l'indicatore è **applicato** e il relativo punteggio assume valore 1.

CORRISPONDENZA DELLE ESISTENZE DI PRODOTTI FINITI, MATERIE PRIME E MERCI CON LE RELATIVE RIMANENZE

L'indicatore monitora la corrispondenza tra il valore delle "Esistenze iniziali relative a merci, prodotti finiti, materie prime e sussidiarie, semilavorati e ai servizi non di durata ultrannuale", comprensive di quelle relative a prodotti soggetti ad aggio o ricavo fisso, e le relative rimanenze finali dichiarate per il periodo di imposta precedente.

Nel caso in cui la differenza, in valore assoluto, tra i due importi sia superiore a 100 euro più il 5% delle rimanenze finali dell'anno precedente, l'indicatore è **applicato** e il relativo punteggio assume valore 1.

L'indicatore è **applicabile** solo se per il periodo di imposta precedente il contribuente ha applicato gli indici sintetici di affidabilità fiscale per una attività di impresa.

CORRISPONDENZA DELLE ESISTENZE DI OPERE E SERVIZI DI DURATA ULTRANNUALE CON LE RELATIVE RIMANENZE

L'indicatore monitora la corrispondenza tra il valore delle "Esistenze iniziali relative ad opere, forniture e servizi di durata ultrannuale" e le relative rimanenze finali dichiarate per il periodo di imposta precedente.

Nel caso in cui la differenza, in valore assoluto, tra i due importi sia superiore a 100 euro più il 5% delle rimanenze finali dell'anno precedente, l'indicatore è **applicato** e il relativo punteggio assume valore 1.

L'indicatore è **applicabile** solo se per il periodo di imposta precedente il contribuente ha applicato gli indici sintetici di affidabilità fiscale per una attività di impresa.



COPERTURA DELLE SPESE PER DIPENDENTE

L'indicatore verifica che l'impresa generi un valore aggiunto per addetto coerente con le spese per dipendente.

L'indicatore è **calcolato** come rapporto tra le spese per dipendente e il valore aggiunto per addetto⁹. Le spese per dipendente sono calcolate come rapporto tra le "Spese per lavoro dipendente e per altre prestazioni diverse da lavoro dipendente afferenti l'attività dell'impresa", al netto delle "Spese per prestazioni rese da professionisti esterni", delle "Spese per collaboratori coordinati e continuativi" e delle "Spese per compensi corrisposti ai soci per l'attività di amministratore (società di persone)", e il numero dipendenti.

Nel caso in cui il rapporto tra le spese per dipendente e il valore aggiunto per addetto assuma valori superiori all'unità l'indicatore è **applicato** e il relativo punteggio assume valore 1.

ANALISI DELL'APPORTO DI LAVORO DELLE FIGURE NON DIPENDENTI

L'indicatore monitora la corretta compilazione dell'apporto di lavoro delle figure non dipendenti.

A tal fine, per ciascuna figura di addetto non dipendente (collaboratori familiari, familiari diversi, associati in partecipazione, soci amministratori, soci non amministratori) e a seconda della natura giuridica dell'impresa di appartenenza, è stato definito un valore percentuale minimo di apporto di lavoro per addetto, differenziato per numero di addetti per figura di addetto non dipendente (si veda la tabella seguente).

Tale valore rappresenta la soglia minima di riferimento dell'apporto di lavoro delle figure non dipendenti.

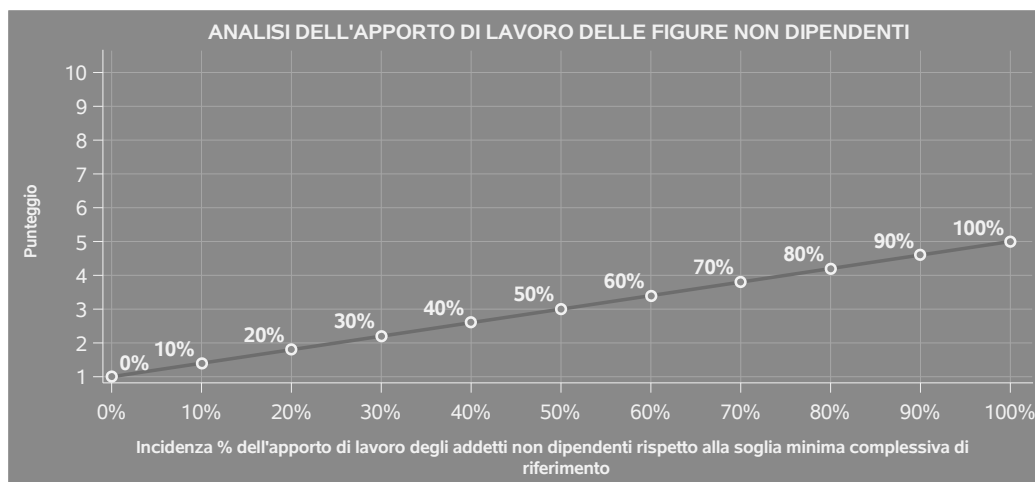
Soglia minima percentuale di apporto di lavoro per addetto delle figure non dipendenti

NATURA GIURIDICA	Numero addetti per figura	COLLABORATORI FAMILIARI	FAMILIARI DIVERSI	ASSOCIATI IN PARTECIPAZIONE	SOCI AMMINISTRATORI	SOCI NON AMMINISTRATORI
Persone fisiche	1	50	30	10		
	2	50	30	8		
	3	50	30	5		
	4	50	30	3		
	5	50	30	2		
	>5	50	30	1		
Società di persone	1		30	10	100	20
	2		30	8	75	15
	3		30	5	67	13
	4		30	3	63	13
	5		30	2	60	8
	>5		30	1	50	4
Società di capitali e enti non commerciali	1		30	10	50	10
	2		30	8	38	8
	3		30	5	33	5
	4		30	3	31	3
	5		30	2	28	2
	>5		30	1	16	1

⁹Quando il denominatore dell'indicatore "Copertura delle spese per dipendente" è non positivo, l'indicatore **non è applicato**.



Nel caso in cui la percentuale complessiva di apporto di lavoro degli addetti non dipendenti dichiarata sia inferiore alla soglia minima complessiva di riferimento, l'indicatore è **applicato** e il relativo punteggio¹⁰ assume un valore compreso tra 1 e 5, come da grafico successivo.



ASSENZA DEL NUMERO DI ASSOCIATI IN PARTECIPAZIONE IN PRESENZA DEI RELATIVI UTILI

L'indicatore evidenzia situazioni di anomalia nei casi di mancata dichiarazione dell'apporto di lavoro degli "Associati in partecipazione" in presenza degli "Utili spettanti agli associati in partecipazione con apporti di solo lavoro".

Nel caso in cui si verifichi tale anomalia, l'indicatore è **applicato** e il relativo punteggio assume valore 1.

INCIDENZA DEI COSTI RESIDUALI DI GESTIONE

L'indicatore verifica che le voci di costo relative agli oneri diversi di gestione e alle altre componenti negative costituiscano una plausibile componente residuale di costo.

L'indicatore è **calcolato** come rapporto percentuale tra i costi residuali di gestione e i costi totali.

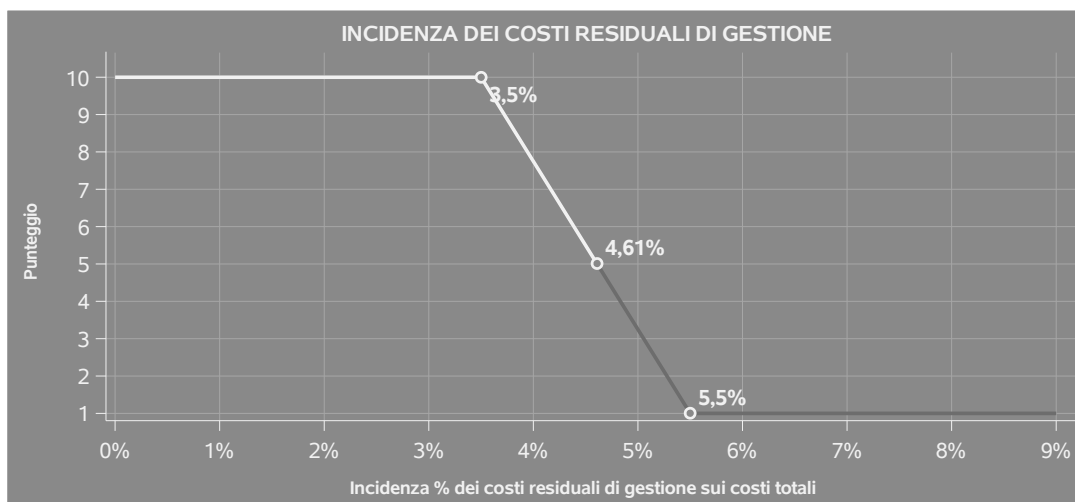
Qualora i costi totali siano uguali a zero, l'indicatore non è **applicabile**.

All'indicatore "Incidenza dei costi residuali di gestione" viene associato un punteggio che varia su una scala da 1 a 10. Quando l'indicatore presenta un valore pari o inferiore alla corrispondente soglia minima di riferimento, il punteggio assume valore 10; quando l'indicatore presenta un valore pari o superiore alla corrispondente soglia massima di riferimento, il punteggio assume valore 1; quando

¹⁰ Punteggio = 1+4 x (apporto di lavoro degli addetti non dipendenti/soglia minima complessiva di riferimento)



l'indicatore presenta un valore compreso nell'intervallo tra la soglia minima e massima di riferimento, il punteggio è modulato¹¹ fra 1 e 10.



L'indicatore è **applicato** quando il relativo punteggio è non superiore a 5.

MARGINE OPERATIVO LORDO NEGATIVO

L'indicatore evidenzia situazioni di anomalia relative al margine operativo lordo.

Nel caso in cui detto margine sia negativo e il valore aggiunto sia positivo, l'indicatore è **applicato** e il relativo punteggio assume valore 1.

GESTIONE DEI BENI STRUMENTALI

INCIDENZA DEGLI AMMORTAMENTI

L'indicatore verifica la coerenza tra ammortamenti per beni mobili strumentali e relativo valore.

L'indicatore è **calcolato** come rapporto percentuale tra gli ammortamenti per beni mobili strumentali, al netto dei beni di costo unitario non superiore a 516,46 euro e il valore dei beni strumentali mobili in proprietà, al netto dei beni di costo unitario non superiore a 516,46 euro, parametrato alla quota di mesi di attività nel corso del periodo di imposta (numero di mesi di attività nel corso del periodo di imposta / 12).

Nel caso in cui il valore dell'indicatore sia superiore al valore della soglia massima di riferimento

¹¹Punteggio = 10 - 9 x [(indicatore - soglia minima)/(soglia massima - soglia minima)]



(25%), l'indicatore è **applicato** e il relativo punteggio assume valore 1.

Qualora l'importo degli ammortamenti per beni mobili strumentali, al netto dei beni di costo unitario non superiore a 516,46 euro, sia positivo e il valore dei beni strumentali mobili in proprietà, al netto dei beni di costo unitario non superiore a 516,46 euro, sia pari a zero, l'indicatore è **applicato** e il relativo punteggio assume valore 1.

INCIDENZA DEI COSTI PER BENI MOBILI ACQUISITI IN DIPENDENZA DI CONTRATTI PER LOCAZIONE FINANZIARIA

L'indicatore verifica la coerenza tra canoni di leasing e valore dei relativi beni strumentali acquisiti in leasing.

L'indicatore è **calcolato** come rapporto percentuale tra i "Canoni per beni mobili acquisiti in dipendenza di contratti di locazione finanziaria, ad esclusione dei canoni di leasing fiscalmente deducibili oltre il periodo di durata del contratto", e il "Valore dei beni strumentali mobili relativo a beni acquisiti in dipendenza di contratti di locazione finanziaria", parametrato alla quota di mesi di attività nel corso del periodo di imposta (numero di mesi di attività nel corso del periodo di imposta/12).

Nel caso in cui il valore dell'indicatore sia superiore al valore della soglia massima di riferimento (55%), l'indicatore è **applicato** e il relativo punteggio assume valore 1.

Qualora i "Canoni per beni mobili acquisiti in dipendenza di contratti di locazione finanziaria, ad esclusione dei canoni di leasing fiscalmente deducibili oltre il periodo di durata del contratto", siano positivi e il "Valore dei beni strumentali mobili relativo a beni acquisiti in dipendenza di contratti di locazione finanziaria" sia pari a zero, l'indicatore è **applicato** e il relativo punteggio assume valore 1.

REDDITIVITÀ

REDDITO OPERATIVO NEGATIVO

L'indicatore intercetta le situazioni in cui il reddito operativo è minore di zero.

Qualora si verifichi questa condizione e il margine operativo lordo sia positivo, l'indicatore è **applicato** e il relativo punteggio assume valore 1.

RISULTATO ORDINARIO NEGATIVO

L'indicatore intercetta le situazioni in cui il risultato ordinario è minore di zero.

Qualora si verifichi questa condizione, l'indicatore è **applicato** e il relativo punteggio assume valore 1.



GESTIONE EXTRA-CARATTERISTICA

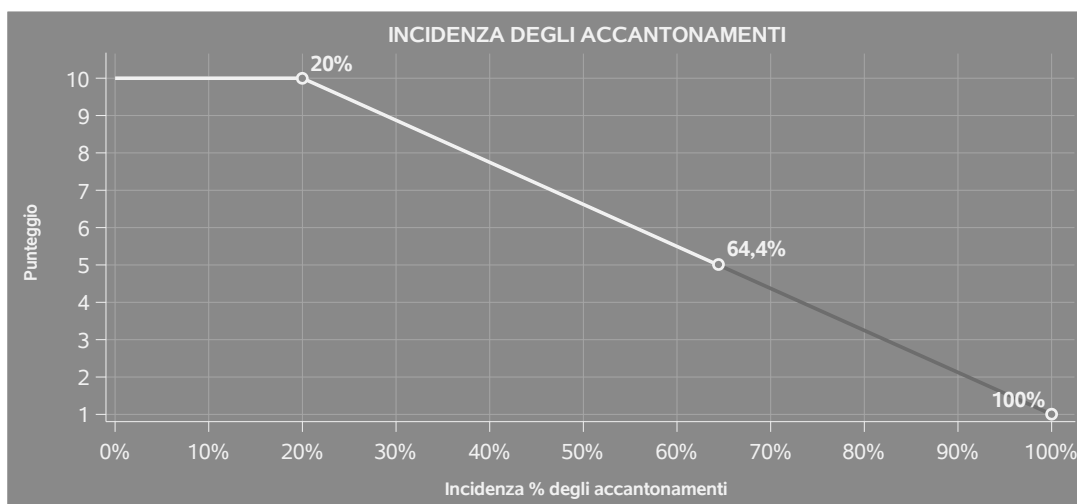
INCIDENZA DEGLI ACCANTONAMENTI

L'indicatore verifica la plausibilità degli accantonamenti rispetto alla capacità dell'impresa di produrre reddito attraverso la propria gestione caratteristica.

L'indicatore è **calcolato** come rapporto percentuale tra gli "Accantonamenti" e il margine operativo lordo.

Qualora gli "Accantonamenti" siano uguali a zero, l'indicatore non è **applicabile**.

All'indicatore "Incidenza degli accantonamenti" viene associato un punteggio che varia su una scala da 1 a 10. Quando l'indicatore presenta un valore pari o inferiore alla corrispondente soglia minima di riferimento (**20%**), il punteggio assume valore 10; quando l'indicatore presenta un valore pari o superiore alla corrispondente soglia massima di riferimento (**100%**), il punteggio assume valore 1; quando l'indicatore presenta un valore compreso nell'intervallo tra la soglia minima e massima di riferimento, il punteggio è modulato¹² fra 1 e 10.



L'indicatore è **applicato** quando il relativo punteggio è non superiore a 5.

Qualora il margine operativo lordo sia non positivo, l'indicatore è **applicato** ed assume punteggio pari ad 1.

¹²Punteggio = 10 - 9 x [(indicatore - soglia minima)/(soglia massima - soglia minima)]



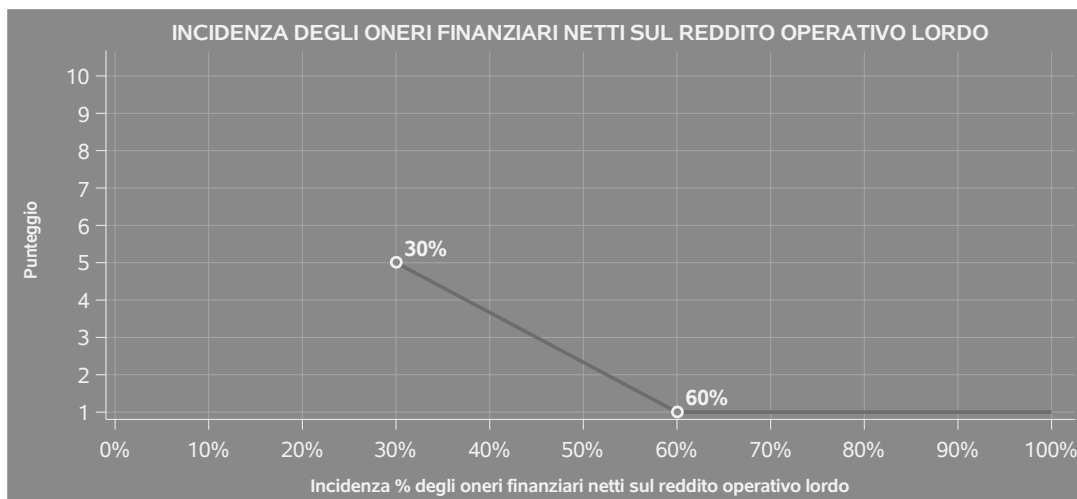
INCIDENZA DEGLI ONERI FINANZIARI NETTI SUL REDDITO OPERATIVO LORDO

L'indicatore verifica la plausibilità dell'indebitamento finanziario dell'impresa, permettendo di evidenziare eventuali squilibri tra la gestione operativa (comprensiva di ammortamenti e canoni per beni mobili acquisiti in dipendenza di contratti di locazione finanziaria) e la gestione finanziaria.

L'indicatore è **calcolato** come rapporto percentuale tra gli oneri finanziari netti e il reddito operativo lordo.

Qualora gli oneri finanziari netti siano non positivi, l'indicatore non è **applicabile**.

All'indicatore "Incidenza degli oneri finanziari netti sul reddito operativo lordo" viene associato un punteggio che varia su una scala da 1 a 5. Quando l'indicatore presenta un valore pari o superiore alla corrispondente soglia massima di riferimento (**60%**) il punteggio assume valore 1; quando l'indicatore presenta un valore superiore alla soglia minima (**30%**) e inferiore alla soglia massima di riferimento, il punteggio è modulato¹³ fra 1 e 5.



Qualora il reddito operativo lordo sia non positivo l'indicatore è **applicato** e assume punteggio pari ad 1.

In assenza di anomalia, l'indicatore non è applicato e il relativo punteggio di affidabilità non è calcolato.

¹³Punteggio = 5 - 4 x [(indicatore - soglia minima)/(soglia massima - soglia minima)]



SUB ALLEGATI

SUB ALLEGATO 7.A - ASSEGNAZIONE AI MOB

In fase di applicazione, per l'assegnazione dei contribuenti ai MoB viene utilizzata una combinazione di due tecniche statistiche di tipo multivariato (analisi fattoriali e modelli di mistura finita) che utilizza le seguenti variabili:

Analisi fattoriale	Nome variabile	Descrizione variabile
Prodotti	MERCE_DOM_ORNAM_P	Prodotti per usi domestici/ornamentali
	MERCE_CERAMICA_P	Prodotti in ceramica
	MERCE_LATER_REFR_P	Laterizi e prodotti refrattari
	MERCE_ALTRO_ED_PANEL_P	Prodotti ottenuti e/o lavorati: Altri prodotti per l'edilizia
Scelte di produzione	QCD_PROD_CP_P	Produzione e/o lavorazione e commercializzazione: Produzione e/o lavorazione conto proprio
	QCD_PROD_CT_P	Produzione e/o lavorazione e commercializzazione: Produzione e/o lavorazione conto terzi
Clientela	TIPCLI_B2B_P	Clientela B2B
	TIPCLI_PRIV_PANEL_P	Tipologia della clientela: Privati

Sulla base di tali variabili, il contribuente viene assegnato ad uno o più MoB attraverso l'attribuzione di una probabilità di appartenenza, come descritto nell'**Allegato 88**.

Le matrici ed i vettori per il calcolo delle probabilità di appartenenza ai MoB sono riportati nell'**Allegato 90**.




SUB ALLEGATO 7.B - FUNZIONE "RICAVI PER ADDETTO"

Di seguito viene riportato l'elenco delle variabili e dei coefficienti della funzione di regressione "Ricavi per addetto", con la spiegazione dei coefficienti.

INPUT PRODUTTIVI	VARIABILI		COEFFICIENTE	INTERPRETAZIONE DEL COEFFICIENTE STIMATO
	Valore dei beni strumentali, quota fino a 5.500.000 di euro	(*)	0,041762285384877	Un aumento dell'1% della variabile determina un aumento dello 0,04% del Ricavo stimato
	Costo del venduto e per la produzione di servizi	(*)	0,434074816078821	Un aumento dell'1% della variabile determina un aumento dello 0,43% del Ricavo stimato
	Spese per lavoro dipendente al netto dei compensi corrisposti ai soci per l'attività di amministratore	(*)	0,173036188247073	Un aumento dell'1% della variabile determina un aumento dello 0,17% del Ricavo stimato
	Costo per servizi al netto dei compensi corrisposti ai soci per l'attività di amministratore (società ed enti soggetti all'Ires) + Canoni per beni mobili acquisiti in dipendenza di contratti di locazione non finanziaria e di noleggio	(*)	0,281623660922261	Un aumento dell'1% della variabile determina un aumento dello 0,28% del Ricavo stimato
	Ammortamenti per beni mobili strumentali	(*)	0,036221089976223	Un aumento dell'1% della variabile determina un aumento dello 0,04% del Ricavo stimato



	VARIABILI		COEFFICIENTE	INTERPRETAZIONE DEL COEFFICIENTE STIMATO
VARIABILI STRUTTURALI	Quota numero Dipendenti		-0,108049057186919	Un dipendente presenta una produttività inferiore del 10,80% in termini di Ricavo stimato
	Cessioni (U.E., Extra U.E.) / 100		0,036177506606818	Un aumento dell'1% della variabile determina un aumento dello 0,04% del Ricavo stimato
MODELLI DI BUSINESS (MoB)	Probabilità di appartenenza al MoB 3 — Imprese che operano principalmente in conto terzi e producono prevalentemente prodotti in ceramica		0,055410850430785	L'appartenenza al MoB determina un aumento del 5,54% del Ricavo stimato
	Probabilità di appartenenza al MoB 4 — Imprese che operano principalmente in conto terzi e producono prevalentemente prodotti per usi domestici e/o ornamentali		0,067873116375507	L'appartenenza al MoB determina un aumento del 6,79% del Ricavo stimato
MISURE DI CICLO DI SETTORE	Tasso di occupazione a livello regionale		0,003622217121965	Una diminuzione di un punto della variabile determina una flessione dello 0,36% del Ricavo stimato
ECONOMIE DI SCALA E/O SOSTITUZIONE	(Costo del venduto e per la produzione di servizi) x (Spese per lavoro dipendente al netto dei compensi corrisposti ai soci per l'attività di amministratore)	(***)	-0,001725648399566	Un aumento dell'1% della variabile determina una diminuzione dello 0,002% del Ricavo stimato



	VARIABILI		COEFFICIENTE	INTERPRETAZIONE DEL COEFFICIENTE STIMATO
INTERCETTA	Valore dell'intercetta del modello di stima		1,62157168586406	
Coefficiente di rivalutazione			1,00937307057209	
Coefficiente individuale	Vedasi Allegato 89			

(*) Le variabili contabili (XC) sono utilizzate in stima come $LN[1+XC/(N^{\circ}addetti \times 1.000)]$ o $LN[1+MIN[XC/(N^{\circ}addetti \times 1.000), \text{quota valore in migliaia pro capite}]]$

(**) Le variabili numeriche (XN) sono utilizzate in stima come $LN[1+XN/(N^{\circ}addetti)]$ o $LN[1+MIN[XN/(N^{\circ}addetti), \text{quota valore pro capite}]]$

(***) La variabile relativa al numero degli addetti è utilizzata in stima come $LN(1+N^{\circ}addetti)$

(****) Ciascuna variabile (XS) del prodotto è utilizzata in stima come $LN(1+XS)$

Le variabili dipendenti sono utilizzate in stima come $LN[1+YC/(N^{\circ}addetti \times 1.000)]$, dove: YC è uguale a Ricavi oppure Compensi oppure Valore aggiunto.

Le misure di ciclo settoriale relative al periodo di imposta di applicazione saranno pubblicate con apposito Decreto ai sensi dell'art. 9-bis comma 2 del DL 50 del 24 aprile 2017 convertito nella Legge n. 96 del 21 giugno 2017.



SUB ALLEGATO 7.C - FUNZIONE "VALORE AGGIUNTO PER ADDETTO"

Di seguito viene riportato l'elenco delle variabili e dei coefficienti della funzione di regressione "Valore aggiunto per addetto", con la spiegazione dei coefficienti.

INPUT PRODUTTIVI	VARIABILI		COEFFICIENTE	INTERPRETAZIONE DEL COEFFICIENTE STIMATO
	Valore dei beni strumentali, quota fino a 5.500.000 di euro	(*)	0,050702270262615	Un aumento dell'1% della variabile determina un aumento dello 0,05% del Ricavo stimato
	Ammortamenti per beni mobili strumentali	(*)	0,100368149304979	Un aumento dell'1% della variabile determina un aumento dello 0,10% del VA stimato
	Canoni relativi a beni immobili	(*)	-0,046063847251872	Un aumento dell'1% della variabile determina una diminuzione dello 0,05% del VA stimato
	Costo del venduto e per la produzione di servizi	(*)	0,189690983480038	Un aumento dell'1% della variabile determina un aumento dello 0,19% del VA stimato
	Costo per servizi al netto dei compensi corrisposti ai soci per l'attività di amministratore (società ed enti soggetti all'Ires) + Canoni per beni mobili acquisiti in dipendenza di contratti di locazione non finanziaria e di noleggio	(*)	0,15949688475839	Un aumento dell'1% della variabile determina un aumento dello 0,16% del VA stimato



	VARIABILI		COEFFICIENTE	INTERPRETAZIONE DEL COEFFICIENTE STIMATO
	Spese per lavoro dipendente al netto dei compensi corrisposti ai soci per l'attività di amministratore	(*)	0,284873594164124	Un aumento dell'1% della variabile determina un aumento dello 0,28% del VA stimato
	Quota dei Collaboratori familiari e dei Soci, escluso il primo, e/o associati		0,202391156740886	Un aumento dell'1% della variabile determina un aumento dello 0,20% del VA stimato
VARIABILI STRUTTURALI	Cessioni (U.E., Extra U.E.) / 100		0,084670884423793	Un aumento dell'1% della variabile determina un aumento dello 0,08% del Ricavo stimato
MODELLI DI BUSINESS (MoB)	Probabilità di appartenenza al MoB 1 — Imprese che operano principalmente in conto proprio e producono prevalentemente laterizi e prodotti refrattari		-0,211939773347617	L'appartenenza al MoB determina una diminuzione del 21,19% del VA stimato
	Probabilità di appartenenza al MoB 2 — Imprese che operano principalmente in conto proprio e producono prevalentemente prodotti per usi domestici e/o ornamentali		-0,1122400063117	L'appartenenza al MoB determina una diminuzione dell'11,22% del VA stimato
MISURE DI CICLO DI SETTORE	Tasso di occupazione a livello regionale		0,003812152272542	Una diminuzione di un punto della variabile determina una flessione dello 0,38% del VA stimato
MISURE DI CICLO INDIVIDUALE	Quota giornate di sospensione, C.I.G. e simili del personale dipendente		-0,077628894872462	Un aumento dell'1% della variabile determina una diminuzione dello 0,08% del VA stimato



	VARIABILI		COEFFICIENTE	INTERPRETAZIONE DEL COEFFICIENTE STIMATO
ECONOMIE DI SCALA E/O SOSTITUZIONE	(Costo del venduto e per la produzione di servizi) x (Spese per lavoro dipendente al netto dei compensi corrisposti ai soci per l'attività di amministratore)	(***)	-0,002447048735295	Un aumento dell'1% della variabile determina una diminuzione dello 0,002% del VA stimato
INTERCETTA	Valore dell'intercetta del modello di stima		1,499154934563585	
Coefficiente di rivalutazione			1,0576039969693	
Coefficiente individuale	Vedasi Allegato 89			

(*) Le variabili contabili (XC) sono utilizzate in stima come $LN[1+XC/(N^{\circ}addetti \times 1.000)]$ o $LN[1+MIN\{XC/(N^{\circ}addetti \times 1.000), quota\ valore\ in\ migliaia\ pro\ capite\}]$

(**) Le variabili numeriche (XN) sono utilizzate in stima come $LN[1+XN/(N^{\circ}addetti)]$ o $LN[1+MIN\{XN/(N^{\circ}addetti), quota\ valore\ pro\ capite\}]$

(***) La variabile relativa al numero degli addetti è utilizzata in stima come $LN(1+N^{\circ}addetti)$

(****) Ciascuna variabile (XS) del prodotto è utilizzata in stima come $LN(1+XS)$

Le variabili dipendenti sono utilizzate in stima come $LN[1+YC/(N^{\circ}addetti \times 1.000)]$, dove: YC è uguale a Ricavi oppure Compensi oppure Valore aggiunto.

Le misure di ciclo settoriale relative al periodo di imposta di applicazione saranno pubblicate con apposito Decreto ai sensi dell'art. 9-bis comma 2 del DL 50 del 24 aprile 2017 convertito nella Legge n. 96 del 21 giugno 2017.



SUB ALLEGATO 7.D - FORMULE DELLE VARIABILI E DEGLI INDICATORI

Di seguito sono riportate le formule delle variabili e degli indicatori economico-contabili utilizzati nell'ISA BD18U:

Addetti ¹⁴ (**ditte individuali**) = Titolare + Numero dipendenti + Numero collaboratori coordinati e continuativi che prestano attività prevalentemente nell'impresa + Numero collaboratori dell'impresa familiare e coniuge dell'azienda coniugale + Numero familiari diversi che prestano attività nell'impresa + Numero associati in partecipazione.

Addetti (società) = Numero dipendenti + Numero collaboratori coordinati e continuativi che prestano attività prevalentemente nell'impresa + Numero familiari diversi che prestano attività nell'impresa + Numero associati in partecipazione + Numero soci amministratori + Numero soci non amministratori + Numero amministratori non soci.

Addetti non dipendenti ¹⁵ (**ditte individuali**) = Titolare + Numero collaboratori dell'impresa familiare e coniuge dell'azienda coniugale + Numero familiari diversi che prestano attività nell'impresa + Numero associati in partecipazione.

Addetti non dipendenti (società) = Numero familiari diversi che prestano attività nell'impresa + Numero associati in partecipazione + Numero soci amministratori + Numero soci non amministratori + Numero amministratori non soci.

Ammortamenti per beni mobili strumentali, al netto dei beni di costo unitario non superiore a 516,46 euro = Ammortamenti per beni mobili strumentali - Spese per l'acquisto di beni strumentali mobili di costo unitario non superiore a 516,46 euro.

Clientela B2B = Tipologia della clientela: [Imprese edili + Imprese del settore ceramico + Altre imprese manifatturiere + Commercianti al dettaglio, commercianti all'ingrosso, grande distribuzione].

Costi produttivi = Costo del venduto e per la produzione di servizi + Costo per servizi - Compensi corrisposti ai soci per l'attività di amministratore (società ed enti soggetti all'IRES) + Canoni per beni mobili acquisiti in dipendenza di contratti di locazione non finanziaria e di noleggio + Spese per lavoro dipendente e per altre prestazioni diverse da lavoro dipendente afferenti l'attività dell'impresa - Compensi corrisposti ai soci per l'attività di amministratore (società di persone).

Costi residuali di gestione = Oneri diversi di gestione ed altre componenti negative - Perdite su crediti - Utili spettanti agli associati in partecipazione con apporti di solo lavoro - Maggiorazioni fiscali - Componenti negativi

¹⁴ Il titolare è pari a uno. Il numero collaboratori dell'impresa familiare e coniuge dell'azienda coniugale, il numero familiari diversi che prestano attività nell'impresa, il numero associati in partecipazione, il numero soci amministratori e il numero soci non amministratori sono pari alla relativa percentuale di lavoro prestato diviso 100. Il numero collaboratori coordinati e continuativi che prestano attività prevalentemente nell'impresa, il numero amministratori non soci e il titolare sono rideterminati in base alla durata dell'attività pari al numero di mesi di attività nel corso del periodo di imposta diviso 12. Il numero addetti non può essere inferiore a ("Numero di mesi di attività nel corso del periodo di imposta" diviso 12).

¹⁵ Il titolare è pari a uno. Il numero collaboratori dell'impresa familiare e coniuge dell'azienda coniugale, il numero familiari diversi che prestano attività nell'impresa, il numero associati in partecipazione, il numero soci amministratori e il numero soci non amministratori sono pari alla relativa percentuale di lavoro prestato diviso 100. Il numero amministratori non soci e il titolare sono rideterminati in base alla durata dell'attività pari al numero di mesi di attività nel corso del periodo di imposta diviso 12. Se il numero addetti non dipendenti è inferiore a "Numero di mesi di attività nel corso del periodo d'imposta" diviso 12, allora il numero addetti non dipendenti è pari al valore massimo tra (numero addetti non dipendenti) e (titolare - Numero dipendenti).



derivanti da trasferimenti di azienda o di rami di azienda - Minusvalenze derivanti da operazioni di riconversione produttiva, ristrutturazione o ridimensionamento produttivo, espropri o nazionalizzazioni di beni, alienazione di beni non strumentali all'attività produttiva - Quote di accantonamento annuale al TFR per forme pensionistiche complementari e somme erogate agli iscritti ai fondi di previdenza del personale dipendente - Oneri per imposte e tasse.

Costi totali = Costi produttivi + Oneri diversi di gestione ed altre componenti negative - Perdite su crediti - Utili spettanti agli associati in partecipazione con apporti di solo lavoro - Maggiorazioni fiscali - Componenti negativi derivanti da trasferimenti di azienda o di rami di azienda - Minusvalenze derivanti da operazioni di riconversione produttiva, ristrutturazione o ridimensionamento produttivo, espropri o nazionalizzazioni di beni, alienazione di beni non strumentali all'attività produttiva - Quote di accantonamento annuale al TFR per forme pensionistiche complementari e somme erogate agli iscritti ai fondi di previdenza del personale dipendente - Oneri per imposte e tasse.

Costo del venduto e per la produzione di servizi ¹⁶= [Esistenze iniziali relative a merci, prodotti finiti, materie prime e sussidiarie, semilavorati e ai servizi non di durata ultrannuale + Costi per l'acquisto di materie prime, sussidiarie, semilavorati e merci e per la produzione di servizi - Beni distrutti o sottratti relativi a materie prime, sussidiarie, semilavorati, merci e prodotti finiti] - Rimanenze finali relative a merci, prodotti finiti, materie prime e sussidiarie, semilavorati e ai servizi non di durata ultrannuale.

Decumulo delle scorte ¹⁷= [(Esistenze iniziali relative a merci, prodotti finiti, materie prime e sussidiarie, semilavorati e ai servizi non di durata ultrannuale - Rimanenze finali relative a merci, prodotti finiti, materie prime e sussidiarie, semilavorati e ai servizi non di durata ultrannuale)]/[(Costi per l'acquisto di materie prime, sussidiarie, semilavorati e merci e per la produzione di servizi relativi al periodo di imposta (t-1) + Costi per l'acquisto di materie prime, sussidiarie, semilavorati e merci e per la produzione di servizi relativi al periodo di imposta (t-2))/2].

Durata delle scorte = [(Esistenze iniziali relative a merci, prodotti finiti, materie prime e sussidiarie, semilavorati e ai servizi non di durata ultrannuale + Rimanenze finali relative a merci, prodotti finiti, materie prime e sussidiarie, semilavorati e ai servizi non di durata ultrannuale)/2]×365/(Costo del venduto e per la produzione di servizi).

Laterizi e prodotti refrattari = Prodotti ottenuti e/o lavorati: [Laterizi (mattoni e blocchi, mattonelle, tavelle e tavelloni, tegole e coppi, ecc.) + Refrattari].

Margine operativo lordo = Valore aggiunto - (Spese per lavoro dipendente e per altre prestazioni diverse da lavoro dipendente afferenti l'attività dell'impresa - Spese per prestazioni rese da professionisti esterni - Compensi corrisposti ai soci per l'attività di amministratore (società di persone)).

Numero dipendenti = (Numero delle giornate retribuite - Numero delle giornate di sospensione, C.I.G. e simili del personale dipendente) diviso 312.

Oneri finanziari netti = Interessi e altri oneri finanziari - Risultato della gestione finanziaria.

¹⁶Ad esclusione dell'utilizzo nell'ambito dell'indicatore elementare di anomalia relativo al "costo del venduto e per la produzione di servizi", se la variabile è minore di zero, viene posta uguale a zero.

¹⁷Quando il denominatore dell'indicatore "Decumulo delle scorte" è nullo, l'indicatore non è applicato.



Prodotti in ceramica = Prodotti ottenuti e/o lavorati: [Piastrille + Sanitari + Prodotti in ceramica per uso tecnico e industriale].

Prodotti per usi domestici/ornamentali = Prodotti ottenuti e/o lavorati: [Articoli di uso domestico e per comunità, ristoranti ed altri pubblici esercizi + Articoli ornamentali ed artistici (statuette, vasellame decorato, ecc.) + Oggettistica (bomboniere, articoli promozionali, ecc.) + Piastrille artistiche].

Quota dei Collaboratori familiari e dei Soci, escluso il primo, e/o associati = [Numero collaboratori dell'impresa familiare e coniuge dell'azienda coniugale + Numero familiari diversi che prestano attività nell'impresa + Numero associati in partecipazione + (Numero soci amministratori + Numero soci non amministratori) escluso il primo socio¹⁸]/(Addetti).

Quota giornate di sospensione, C.I.G. e simili del personale dipendente = (Numero giornate di sospensione, C.I.G. e simili del personale dipendente / (Addetti x 312)).

Quota numero Dipendenti = (Addetti - Addetti non dipendenti) / Addetti.

Reddito = Risultato ordinario + Altri proventi considerati ricavi di cui alla lettera f) dell'art. 85, comma 1, del TUIR + Altri proventi e componenti positivi - Oneri diversi di gestione ed altre componenti negative di cui componenti negativi derivanti da trasferimenti di azienda o di rami di azienda - Oneri diversi di gestione ed altre componenti negative di cui minusvalenze derivanti da operazioni di riconversione produttiva, ristrutturazione o ridimensionamento produttivo, espropri o nazionalizzazioni di beni, alienazione di beni non strumentali all'attività produttiva.

Reddito operativo = Margine operativo lordo - Ammortamenti - Accantonamenti.

Reddito operativo lordo = Reddito operativo + Ammortamenti + Canoni per beni mobili acquisiti in dipendenza di contratti di locazione finanziaria, ad esclusione dei canoni di leasing fiscalmente deducibili oltre il periodo di durata del contratto.

Ricavi = Ricavi di cui ai commi 1 (Lett. a) e b)) e 2 dell'art. 85 del TUIR + (Altri proventi considerati ricavi - Altri proventi considerati ricavi di cui alla lettera f) dell'art. 85, comma 1, del TUIR) + Rimanenze finali relative ad opere, forniture e servizi di durata ultrannuale - Esistenze iniziali relative ad opere, forniture e servizi di durata ultrannuale + Ulteriori componenti positivi per migliorare il profilo di affidabilità.

Risultato ordinario = Reddito operativo + Risultato della gestione finanziaria - Interessi e altri oneri finanziari + Incrementi di immobilizzazioni per lavori interni.


Tasso di occupazione a livello regionale

La variabile è la media, per tutte le unità locali compilate, dei singoli indicatori regionali.

Un'unità locale è compilata se il comune dell'unità locale è compilato.

Se non risulta compilata alcuna unità locale occorre far riferimento al comune del domicilio fiscale qualora presente.

¹⁸ Il primo socio è rideterminato in base alla durata dell'attività pari al numero di mesi dell'attività nel corso del periodo d'imposta diviso 12. La somma del numero soci non può essere inferiore a ("Numero di mesi di attività nel corso del periodo d'imposta" diviso 12).



Valore aggiunto = Ricavi - [(Costo del venduto e per la produzione di servizi) + (Costo per servizi - Compensi corrisposti ai soci per l'attività di amministratore (società ed enti soggetti all'IRES)) + Costo per il godimento di beni di terzi (canoni di locazione finanziaria e non finanziaria, di noleggio, ecc.) + Spese per prestazioni rese da professionisti esterni + (Oneri diversi di gestione ed altre componenti negative - Utili spettanti agli associati in partecipazione con apporti di solo lavoro - Maggiorazioni fiscali - Componenti negativi derivanti da trasferimenti di azienda o di rami di azienda - Minusvalenze derivanti da operazioni di riconversione produttiva, ristrutturazione o ridimensionamento produttivo, espropri o nazionalizzazioni di beni, alienazione di beni non strumentali all'attività produttiva)].

Valore dei beni strumentali = La variabile è rideterminata in base alla durata dell'attività pari al numero di mesi di attività nel corso del periodo di imposta diviso 12.

Valore dei beni strumentali mobili in proprietà, al netto dei beni di costo unitario non superiore a 516,46 euro = Valore dei beni strumentali - Valore relativo a beni acquisiti in dipendenza di contratti di locazione finanziaria - Spese per l'acquisto di beni strumentali mobili di costo unitario non superiore a 516,46 euro.




ALLEGATO 8

NOTA TECNICA E METODOLOGICA

INDICE SINTETICO DI AFFIDABILITÀ FISCALE

BD20U

FABBRICAZIONE E LAVORAZIONE DI PRODOTTI IN
METALLO



APPLICAZIONE DELL'ISA


L'indice sintetico di affidabilità fiscale (ISA) esprime un giudizio di sintesi sull'affidabilità dei comportamenti fiscali del soggetto.

L'ISA è calcolato come media aritmetica di un insieme d'indicatori elementari e rappresenta il posizionamento del contribuente rispetto a tali indicatori attribuendo al soggetto un valore di sintesi, in scala da 1 a 10, dei singoli indicatori elementari: più basso sarà il valore dell'indice, minore sarà l'affidabilità fiscale del soggetto, più alto sarà il valore, più alta sarà l'attendibilità fiscale del soggetto.

I contribuenti interessati possono indicare ulteriori componenti positivi non risultanti dalle scritture contabili, che concorrono al calcolo degli indicatori elementari, per migliorare il proprio profilo di affidabilità fiscale.

Le attività economiche (ATECO 2007) oggetto dell'indice sintetico di affidabilità fiscale BD20U sono di seguito riportate:

- 01.62.01 - Attività dei maniscalchi
- 24.33.01 - Fabbricazione di pannelli stratificati in acciaio
- 25.11.00 - Fabbricazione di strutture metalliche e parti assemblate di strutture
- 25.12.10 - Fabbricazione di porte, finestre e loro telai, imposte e cancelli metallici
- 25.12.20 - Fabbricazione di strutture metalliche per tende da sole, tende alla veneziana e simili
- 25.21.00 - Fabbricazione di radiatori e contenitori in metallo per caldaie per il riscaldamento centrale
- 25.29.00 - Fabbricazione di cisterne, serbatoi e contenitori in metallo per impieghi di stoccaggio o di produzione
- 25.30.00 - Fabbricazione di generatori di vapore (esclusi i contenitori in metallo per caldaie per il riscaldamento centrale ad acqua calda)
- 25.50.00 - Fucinatura, imbutitura, stampaggio e profilatura dei metalli; metallurgia delle polveri
- 25.61.00 - Trattamento e rivestimento dei metalli
- 25.71.00 - Fabbricazione di articoli di coltelleria, posateria ed armi bianche



- 25.72.00 - Fabbricazione di serrature e cerniere e ferramenta simili
- 25.73.11 - Fabbricazione di utensileria ad azionamento manuale
- 25.91.00 - Fabbricazione di bidoni in acciaio e contenitori analoghi per il trasporto e l'imballaggio
- 25.92.00 - Fabbricazione di imballaggi leggeri in metallo
- 25.93.10 - Fabbricazione di prodotti fabbricati con fili metallici
- 25.93.20 - Fabbricazione di molle
- 25.93.30 - Fabbricazione di catene fucinate senza saldatura e stampate
- 25.94.00 - Fabbricazione di articoli di bulloneria
- 25.99.19 - Fabbricazione di stoviglie, pentolame, vasellame, attrezzi da cucina e altri accessori casalinghi non elettrici, articoli metallici per l'arredamento di stanze da bagno
- 25.99.20 - Fabbricazione di casseforti, forzieri e porte metalliche blindate
- 25.99.30 - Fabbricazione di oggetti in ferro, in rame ed altri metalli
- 25.99.99 - Fabbricazione di altri articoli metallici e minuteria metallica nca
- 28.21.21 - Fabbricazione di caldaie per riscaldamento
- 31.01.21 - Fabbricazione di altri mobili metallici per ufficio e negozi
- 32.99.13 - Fabbricazione di articoli in metallo per la sicurezza personale
- 33.11.02 - Riparazione e manutenzione di utensileria ad azionamento manuale
- 33.11.04 - Riparazione e manutenzione di casseforti, forzieri, porte metalliche blindate
- 33.11.05 - Riparazione e manutenzione di armi bianche
- 33.11.09 - Riparazione e manutenzione di altri prodotti in metallo
- 33.20.04 - Installazione di cisterne, serbatoi e contenitori in metallo
- 33.20.05 - Installazione di generatori di vapore (escluse le caldaie per il riscaldamento centrale ad acqua calda)
- 43.32.01 - Posa in opera di casseforti, forzieri, porte blindate

I criteri generali seguiti per la costruzione dell'indice sintetico di affidabilità fiscale BD20U sono riportati nell'**Allegato 88**.

Di seguito sono rappresentate le modalità di calcolo dell'indice sintetico di affidabilità fiscale BD20U per l'applicazione al singolo contribuente dal periodo di imposta 2020.



MODELLI DI BUSINESS

Ai fini della definizione degli indicatori elementari, i contribuenti interessati all'applicazione dell'ISA BD20U sono classificati in gruppi omogenei che presentano al loro interno caratteristiche il più possibile simili in termini di modalità di operare sul mercato in base al "Modello di Business" (MoB) adottato.

I modelli di business rappresentano la struttura della catena del valore alla base del processo di produzione del bene o del servizio e sono espressione delle differenze fondamentali che derivano dalle diverse articolazioni organizzative con cui tale processo viene effettuato o da specifiche competenze.


Per l'ISA BD20U i MoB individuati sono i seguenti (la numerosità indicata è riferita alle imprese della base dati di costruzione, p.i. 2018):

- **MoB 1 - Imprese che realizzano principalmente strutture metalliche** (Numerosità: 11.674);
- **MoB 2 - Imprese che realizzano prevalentemente infissi, serramenti e sistemi di recinzione** (Numerosità: 12.286);
- **MoB 3 - Imprese che realizzano principalmente sistemi e parti per l'arredamento e l'illuminazione** (Numerosità: 1.130);
- **MoB 4 - Imprese che realizzano soprattutto tende da sole e tende tecniche** (Numerosità: 826);
- **MoB 5 - Imprese che realizzano soprattutto sistemi e parti per la sicurezza e la chiusura** (Numerosità: 1.720);
- **MoB 6 - Imprese che effettuano principalmente installazione, riparazione e manutenzione** (Numerosità: 543);
- **MoB 7 - Imprese che realizzano prevalentemente articoli casalinghi** (Numerosità: 422);
- **MoB 8 - Imprese che realizzano prevalentemente sistemi e parti per la canalizzazione e gestione dei liquidi** (Numerosità: 875);
- **MoB 9 - Imprese che realizzano prevalentemente articoli ornamentali e minuteria metallica ad uso privato** (Numerosità: 397);
- **MoB 10 - Imprese che realizzano soprattutto utensili in metallo** (Numerosità: 680);
- **MoB 11 - Imprese che realizzano principalmente sistemi e parti per la trasmissione del moto** (Numerosità: 654);



- **MoB 12 - Imprese che fabbricano/lavorano soprattutto prodotti realizzati con fili metallici** (Numerosità: 400);
- **MoB 13 - Imprese che realizzano prevalentemente minuteria metallica ad uso funzionale** (Numerosità: 1.376);
- **MoB 14 - Imprese che effettuano principalmente trattamenti superficiali** (Numerosità: 1.471).

Per la descrizione degli elementi che permettono l'assegnazione del contribuente ai MoB si rimanda al **Sub Allegato 8.A**.



INDICATORI ELEMENTARI

Gli indicatori elementari utilizzati ai fini del calcolo dell'indice sintetico di affidabilità fiscale per l'ISA BD20U sono differenziati **in due gruppi**:

1. **Indicatori elementari di affidabilità.** Tali indicatori individuano l'attendibilità di relazioni e rapporti tra grandezze di natura contabile e strutturale, tipici del settore e/o del modello organizzativo di riferimento, all'interno di specifici intervalli di valori su una scala da 1 a 10.

A questo gruppo appartengono gli indicatori elementari:


- Ricavi per addetto;
- Valore aggiunto per addetto;
- Reddito per addetto;
- Durata e decumulo delle scorte.

2. **Indicatori elementari di anomalia.** Tali indicatori segnalano la presenza di profili contabili e/o gestionali atipici rispetto al settore e/o al modello organizzativo di riferimento o evidenziano incongruenze riconducibili ad ingiustificati disallineamenti tra le informazioni dichiarate nei modelli di rilevazione dei dati per l'applicazione degli ISA, ovvero tra queste e le informazioni presenti nei modelli dichiarativi e/o in altre banche dati, con riferimento a diverse annualità d'imposta. Gli indicatori partecipano al calcolo dell'indice sintetico di affidabilità fiscale soltanto quando l'anomalia è presente; trattandosi di indicatori riferibili unicamente ad anomalie, il relativo punteggio di affidabilità fiscale viene misurato o con una scala da 1 a 5 o con il valore 1 che evidenzia la presenza di una grave anomalia.

A questo gruppo appartengono gli indicatori elementari suddivisi nelle successive sezioni:

Gestione caratteristica:

- Costo del venduto e per la produzione di servizi negativo;
- Corrispondenza delle esistenze di prodotti finiti, materie prime e merci con le relative rimanenze;
- Corrispondenza delle esistenze di opere e servizi di durata ultrannuale con le relative rimanenze;
- Copertura delle spese per dipendente;
- Analisi dell'apporto di lavoro delle figure non dipendenti;
- Assenza del numero di associati in partecipazione in presenza dei relativi utili;
- Incidenza dei costi residuali di gestione;



- Margine operativo lordo negativo.

Gestione dei beni strumentali:

- Incidenza degli ammortamenti;
- Incidenza dei costi per beni mobili acquisiti in dipendenza di contratti per locazione finanziaria.


Redditività:

- Reddito operativo negativo;
- Risultato ordinario negativo.

Gestione extra-caratteristica:

- Incidenza degli accantonamenti;
- Incidenza degli oneri finanziari netti sul reddito operativo lordo.

Le formule delle variabili e degli indicatori sono riportate nel **Sub Allegato 8.D**.



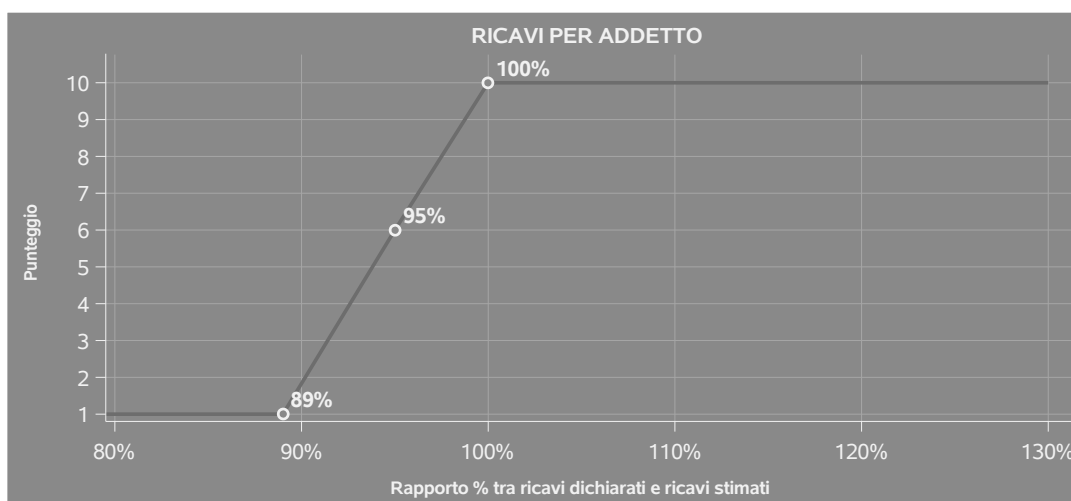
INDICATORI ELEMENTARI DI AFFIDABILITÀ

RICAVI PER ADDETTO

L'indicatore misura l'affidabilità dell'ammontare di ricavi che un'impresa consegue attraverso il processo produttivo con riferimento al contributo di ciascun addetto.

L'indicatore è calcolato come rapporto tra i ricavi dichiarati per addetto e i ricavi per addetto stimati.

A tale indicatore viene associato un punteggio che varia su una scala da 1 a 10. Quando i ricavi dichiarati sono maggiori o uguali rispetto a quelli stimati, ovvero il rapporto tra i ricavi dichiarati e i ricavi stimati presenta un valore pari o superiore ad 1, il punteggio assume valore 10; quando il citato rapporto presenta un valore pari o inferiore alla corrispondente soglia minima di riferimento¹, il punteggio assume valore 1; quando tale rapporto presenta un valore compreso nell'intervallo tra la soglia minima e massima di riferimento, il punteggio è modulato² fra 1 e 10. Nel seguente grafico, per semplicità di rappresentazione, i valori sono rappresentati in forma percentuale approssimata all'intero.




I ricavi stimati sono determinati sulla base di una funzione di regressione dei "Ricavi per addetto" i cui coefficienti e la relativa interpretazione sono riportati nel **Sub Allegato 8.B**.

La stima dei "Ricavi per addetto" è personalizzata per singolo contribuente sulla base di uno specifico "coefficiente individuale", che misura le differenze nella produttività delle imprese (ad

¹La soglia minima di riferimento è pari a $\exp(-0,12012)$, ovvero l'esponenziale dell'errore standard (σ), con segno negativo, dei residui della funzione di stima dei ricavi per addetto.

²Punteggio = $1+9x\{[\text{indicatore} - \exp(-\sigma)]/[1 - \exp(-\sigma)]\}$



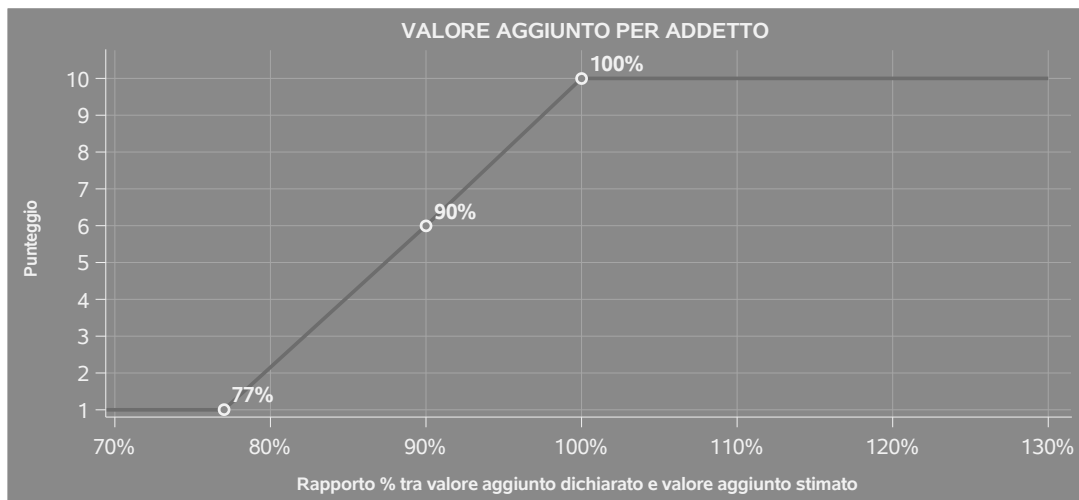
esempio, dovute a diverse abilità manageriali, potere di mercato, ecc.) e che risulta calcolato sulla base dei dati delle otto annualità di imposta precedenti relativi al medesimo contribuente. I criteri per la determinazione del coefficiente individuale sono riportati nell'Allegato 89.

VALORE AGGIUNTO PER ADDETTO

L'indicatore misura l'affidabilità del valore aggiunto creato con riferimento al contributo di ciascun addetto.

L'indicatore è calcolato come rapporto tra il valore aggiunto dichiarato per addetto e il valore aggiunto per addetto stimato.


A tale indicatore viene associato un punteggio che varia su una scala da 1 a 10. Quando il valore aggiunto dichiarato è maggiore o uguale rispetto a quello stimato, ovvero il rapporto tra il valore aggiunto dichiarato e il valore aggiunto stimato presenta un valore pari o superiore ad 1, il punteggio assume valore 10; quando il citato rapporto presenta un valore pari o inferiore alla corrispondente soglia minima di riferimento³, il punteggio assume valore 1; quando tale rapporto presenta un valore compreso nell'intervallo tra la soglia minima e massima di riferimento, il punteggio è modulato⁴ fra 1 e 10. Nel seguente grafico, per semplicità di rappresentazione, i valori sono rappresentati in forma percentuale approssimata all'intero.



Il valore aggiunto stimato è determinato sulla base di una funzione di regressione del "Valore aggiunto per addetto" i cui coefficienti e la relativa interpretazione sono riportati nel Sub Allegato 8.C.

³La soglia minima di riferimento è pari a $\exp(-0,26660)$, ovvero l'esponenziale dell'errore standard (sigma), con segno negativo, dei residui della funzione di stima del valore aggiunto per addetto.

⁴Punteggio = $1+9x\{[\text{indicatore} - \exp(-\text{sigma})]/[1 - \exp(-\text{sigma})]\}$



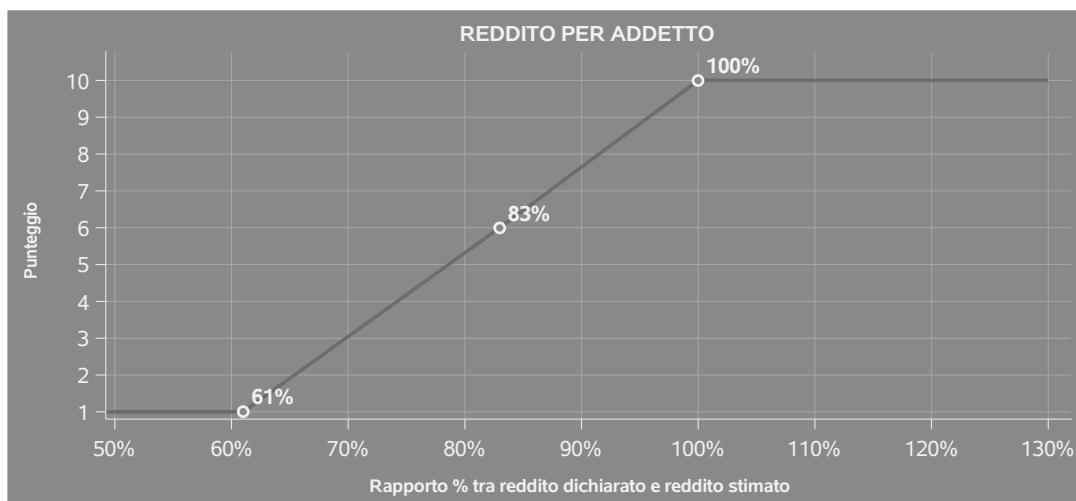
La stima del "Valore aggiunto per addetto" è personalizzata per singolo contribuente sulla base di uno specifico "coefficiente individuale", che misura le differenze nella produttività delle imprese (ad esempio, dovute a diverse abilità manageriali, potere di mercato, ecc.) e che risulta calcolato sulla base dei dati delle otto annualità di imposta precedenti relativi al medesimo contribuente. I criteri per la determinazione del coefficiente individuale sono riportati nell'**Allegato 89**.

REDDITO PER ADDETTO

L'indicatore misura l'affidabilità del reddito che un soggetto economico realizza in un determinato periodo di tempo con riferimento al contributo di ciascun addetto.

L'indicatore è calcolato come rapporto tra il reddito dichiarato per addetto e il reddito per addetto stimato.

A tale indicatore viene associato un punteggio che varia su una scala da 1 a 10. Quando il reddito dichiarato è maggiore o uguale rispetto a quello stimato ovvero il rapporto tra reddito dichiarato e reddito stimato presenta un valore pari o superiore ad 1, il punteggio assume valore 10; quando il citato rapporto presenta un valore pari o inferiore alla corrispondente soglia minima di riferimento⁵ o il reddito dichiarato è negativo, il punteggio assume valore 1; quando tale rapporto presenta un valore compreso nell'intervallo tra la soglia minima e massima di riferimento, il punteggio è modulato⁶ fra 1 e 10. Nel seguente grafico, per semplicità di rappresentazione, i valori sono rappresentati in forma percentuale approssimata all'intero.



⁵La soglia minima di riferimento è pari a $\exp(-0,48648)$, ovvero l'esponenziale della deviazione standard (σ), con segno negativo, del logaritmo del rapporto tra reddito per addetto dichiarato e reddito per addetto dichiarato più la differenza tra valore aggiunto per addetto stimato e dichiarato.

⁶Punteggio = $1+9x\{[\text{indicatore} - \exp(-\sigma)]/[1 - \exp(-\sigma)]\}$



Il reddito stimato è pari alla somma del reddito dichiarato e dell'eventuale maggior valore aggiunto stimato.

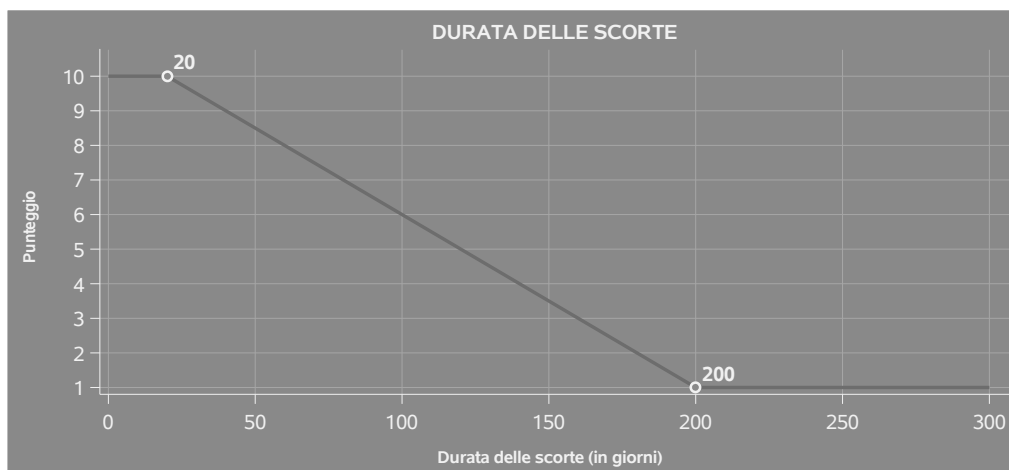
DURATA E DECUMULO DELLE SCORTE

L'indicatore "Durata e decumulo delle scorte" è un indicatore composito costituito dalla media semplice dei punteggi dei due indicatori elementari "Durata delle scorte" e "Decumulo delle scorte".

● DURATA DELLE SCORTE

L'indicatore misura i giorni di permanenza media delle scorte in magazzino.

A tale indicatore viene associato un punteggio che varia su una scala da 1 a 10. Quando la "Durata delle scorte" presenta un valore pari o inferiore alla soglia minima di riferimento, il punteggio assume valore 10; quando la durata delle scorte presenta un valore pari o superiore alla corrispondente soglia massima di riferimento, il punteggio assume valore 1; quando la durata delle scorte presenta un valore compreso nell'intervallo tra la soglia minima e massima di riferimento, il punteggio è modulato⁷ fra 1 e 10.



I dati riportati nel grafico sono riferiti al MoB 1.

Le soglie di riferimento (esprese in numero di giorni) sono differenziate per "Modello di Business" come di seguito riportato:

⁷Punteggio = $10 - 9 \times \frac{(\text{indicatore} - \text{soglia minima})}{(\text{soglia massima} - \text{soglia minima})}$



	Modalità di distribuzione	Soglia minima	Soglia massima
MoB 1	Tutti i soggetti	20,00	200,00
MoB 2	Tutti i soggetti	30,00	250,00
MoB 3	Tutti i soggetti	20,00	200,00
MoB 4	Tutti i soggetti	45,00	320,00
MoB 5	Tutti i soggetti	25,00	250,00
MoB 6	Tutti i soggetti	10,00	100,00
MoB 7	Tutti i soggetti	30,00	250,00
MoB 8	Tutti i soggetti	15,00	150,00
MoB 9	Tutti i soggetti	20,00	250,00
MoB 10	Tutti i soggetti	20,00	200,00
MoB 11	Tutti i soggetti	15,00	150,00
MoB 12	Tutti i soggetti	20,00	200,00
MoB 13	Tutti i soggetti	20,00	200,00
MoB 14	Tutti i soggetti	10,00	150,00


Per ogni singolo soggetto, i valori soglia sono ottenuti come media, ponderata con le relative probabilità di appartenenza, dei valori di riferimento individuati per gruppo omogeneo.

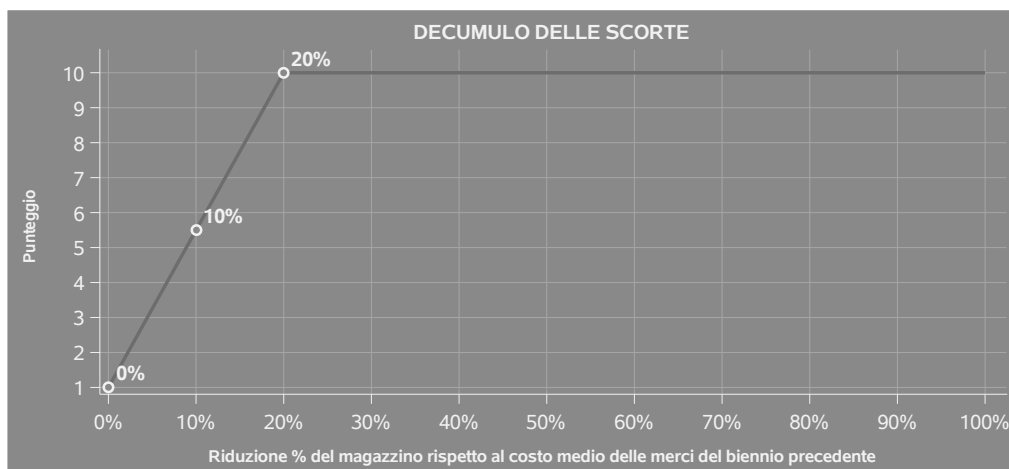
● DECUMULO DELLE SCORTE

L'indicatore di "Decumulo delle scorte" fornisce una misura dello smobilizzo delle giacenze di magazzino nel corso dell'anno.

A tale indicatore viene associato un punteggio che varia su una scala da 1 a 10. Quando il "Decumulo delle scorte" presenta un valore pari o inferiore alla soglia minima di riferimento, pari a **zero**, il punteggio assume valore 1; quando il "Decumulo delle scorte" presenta un valore pari o superiore alla corrispondente soglia massima di riferimento (**0,20**), il punteggio assume valore 10; quando il "Decumulo delle scorte" presenta un valore compreso nell'intervallo tra la soglia minima e massima di riferimento, il punteggio è modulato⁸ fra 1 e 10. Nel seguente grafico, per semplicità di rappresentazione, i valori sono rappresentati in forma percentuale.

⁸Punteggio = 1 + 9x(indicatore/0,20)





L'indicatore di "Decumulo delle scorte" è **applicato** quando il suo punteggio è superiore al punteggio dell'indicatore "Durata delle scorte".

In caso di inapplicabilità dell'indicatore "Decumulo delle scorte", il punteggio dell'indicatore composito "Durata e decumulo delle scorte" sarà pari a quello del solo indicatore "Durata delle scorte".

INDICATORI ELEMENTARI DI ANOMALIA

GESTIONE CARATTERISTICA


COSTO DEL VENDUTO E PER LA PRODUZIONE DI SERVIZI NEGATIVO

L'indicatore evidenzia situazioni di anomalia relative al costo del venduto e per la produzione di servizi.

Nel caso in cui tale costo sia negativo, l'indicatore è **applicato** e il relativo punteggio assume valore 1.

CORRISPONDENZA DELLE ESISTENZE DI PRODOTTI FINITI, MATERIE PRIME E MERCI CON LE RELATIVE RIMANENZE

L'indicatore monitora la corrispondenza tra il valore delle "Esistenze iniziali relative a merci, prodotti finiti, materie prime e sussidiarie, semilavorati e ai servizi non di durata ultrannuale", comprensive di quelle relative a prodotti soggetti ad aggio o ricavo fisso, e le relative rimanenze finali dichiarate



per il periodo di imposta precedente.

Nel caso in cui la differenza, in valore assoluto, tra i due importi sia superiore a 100 euro più il 5% delle rimanenze finali dell'anno precedente, l'indicatore è **applicato** e il relativo punteggio assume valore 1.

L'indicatore è **applicabile** solo se per il periodo di imposta precedente il contribuente ha applicato gli indici sintetici di affidabilità fiscale per una attività di impresa.

CORRISPONDENZA DELLE ESISTENZE DI OPERE E SERVIZI DI DURATA ULTRANNUALE CON LE RELATIVE RIMANENZE

L'indicatore monitora la corrispondenza tra il valore delle "Esistenze iniziali relative ad opere, forniture e servizi di durata ultrannuale" e le relative rimanenze finali dichiarate per il periodo di imposta precedente.

Nel caso in cui la differenza, in valore assoluto, tra i due importi sia superiore a 100 euro più il 5% delle rimanenze finali dell'anno precedente, l'indicatore è **applicato** e il relativo punteggio assume valore 1.

L'indicatore è **applicabile** solo se per il periodo di imposta precedente il contribuente ha applicato gli indici sintetici di affidabilità fiscale per una attività di impresa.

COPERTURA DELLE SPESE PER DIPENDENTE

L'indicatore verifica che l'impresa generi un valore aggiunto per addetto coerente con le spese per dipendente.

L'indicatore è **calcolato** come rapporto tra le spese per dipendente e il valore aggiunto per addetto⁹. Le spese per dipendente sono calcolate come rapporto tra le "Spese per lavoro dipendente e per altre prestazioni diverse da lavoro dipendente afferenti l'attività dell'impresa", al netto delle "Spese per prestazioni rese da professionisti esterni", delle "Spese per collaboratori coordinati e continuativi" e delle "Spese per compensi corrisposti ai soci per l'attività di amministratore (società di persone)", e il numero dipendenti.

Nel caso in cui il rapporto tra le spese per dipendente e il valore aggiunto per addetto assuma valori superiori all'unità l'indicatore è **applicato** e il relativo punteggio assume valore 1.

ANALISI DELL'APPORTO DI LAVORO DELLE FIGURE NON DIPENDENTI

L'indicatore monitora la corretta compilazione dell'apporto di lavoro delle figure non dipendenti.

A tal fine, per ciascuna figura di addetto non dipendente (collaboratori familiari, familiari diversi, associati in partecipazione, soci amministratori, soci non amministratori) e a seconda della natura

⁹Quando il denominatore dell'indicatore "Copertura delle spese per dipendente" è non positivo, l'indicatore **non è applicato**.



giuridica dell'impresa di appartenenza, è stato definito un valore percentuale minimo di apporto di lavoro per addetto, differenziato per numero di addetti per figura di addetto non dipendente (si veda la tabella seguente).

Tale valore rappresenta la soglia minima di riferimento dell'apporto di lavoro delle figure non dipendenti.

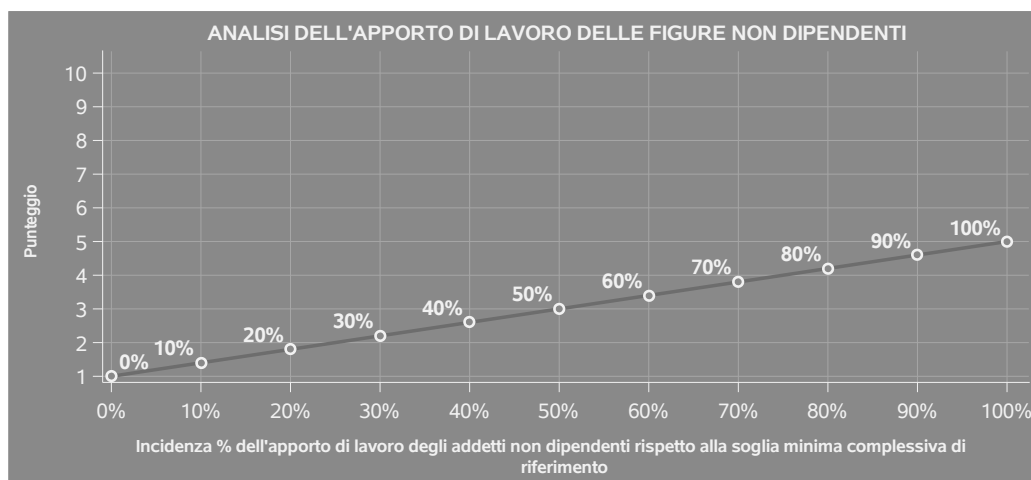
Soglia minima percentuale di apporto di lavoro per addetto delle figure non dipendenti

NATURA GIURIDICA	Numero addetti per figura	COLLABORATORI FAMILIARI	FAMILIARI DIVERSI	ASSOCIATI IN PARTECIPAZIONE	SOCI AMMINISTRATORI	SOCI NON AMMINISTRATORI
Persone fisiche	1	50	30	10		
	2	50	30	8		
	3	50	30	5		
	4	50	30	3		
	5	50	30	2		
	>5	50	30	1		
Società di persone	1		30	10	100	20
	2		30	8	75	15
	3		30	5	67	13
	4		30	3	63	13
	5		30	2	60	8
	>5		30	1	50	4
Società di capitali e enti non commerciali	1		30	10	50	10
	2		30	8	38	8
	3		30	5	33	5
	4		30	3	31	3
	5		30	2	28	2
	>5		30	1	16	1

Nel caso in cui la percentuale complessiva di apporto di lavoro degli addetti non dipendenti dichiarata sia inferiore alla soglia minima complessiva di riferimento, l'indicatore è **applicato** e il relativo punteggio¹⁰ assume un valore compreso tra 1 e 5, come da grafico successivo.

¹⁰Punteggio = 1+4 x(apporto di lavoro degli addetti non dipendenti/soglia minima complessiva di riferimento)





ASSENZA DEL NUMERO DI ASSOCIATI IN PARTECIPAZIONE IN PRESENZA DEI RELATIVI UTILI

L'indicatore evidenzia situazioni di anomalia nei casi di mancata dichiarazione dell'apporto di lavoro degli "Associati in partecipazione" in presenza degli "Utili spettanti agli associati in partecipazione con apporti di solo lavoro".

Nel caso in cui si verifichi tale anomalia, l'indicatore è **applicato** e il relativo punteggio assume valore 1.

INCIDENZA DEI COSTI RESIDUALI DI GESTIONE

L'indicatore verifica che le voci di costo relative agli oneri diversi di gestione e alle altre componenti negative costituiscano una plausibile componente residuale di costo.

L'indicatore è **calcolato** come rapporto percentuale tra i costi residuali di gestione e i costi totali.

Qualora i costi totali siano uguali a zero, l'indicatore non è **applicabile**.

All'indicatore "Incidenza dei costi residuali di gestione" viene associato un punteggio che varia su una scala da 1 a 10. Quando l'indicatore presenta un valore pari o inferiore alla corrispondente soglia minima di riferimento, il punteggio assume valore 10; quando l'indicatore presenta un valore pari o superiore alla corrispondente soglia massima di riferimento, il punteggio assume valore 1; quando l'indicatore presenta un valore compreso nell'intervallo tra la soglia minima e massima di riferimento, il punteggio è modulato¹¹ fra 1 e 10.

¹¹Punteggio = $10 - 9 \times \frac{(\text{indicatore} - \text{soglia minima})}{(\text{soglia massima} - \text{soglia minima})}$





L'indicatore è **applicato** quando il relativo punteggio è non superiore a 5.

MARGINE OPERATIVO LORDO NEGATIVO

L'indicatore evidenzia situazioni di anomalia relative al margine operativo lordo.

Nel caso in cui detto margine sia negativo e il valore aggiunto sia positivo, l'indicatore è **applicato** e il relativo punteggio assume valore 1.

GESTIONE DEI BENI STRUMENTALI

INCIDENZA DEGLI AMMORTAMENTI

L'indicatore verifica la coerenza tra ammortamenti per beni mobili strumentali e relativo valore.

L'indicatore è **calcolato** come rapporto percentuale tra gli ammortamenti per beni mobili strumentali, al netto dei beni di costo unitario non superiore a 516,46 euro e il valore dei beni strumentali mobili in proprietà, al netto dei beni di costo unitario non superiore a 516,46 euro, parametrato alla quota di mesi di attività nel corso del periodo di imposta (numero di mesi di attività nel corso del periodo di imposta / 12).

Nel caso in cui il valore dell'indicatore sia superiore al valore della soglia massima di riferimento (**30%**), l'indicatore è **applicato** e il relativo punteggio assume valore 1.

Qualora l'importo degli ammortamenti per beni mobili strumentali, al netto dei beni di costo unitario non superiore a 516,46 euro, sia positivo e il valore dei beni strumentali mobili in proprietà,



al netto dei beni di costo unitario non superiore a 516,46 euro, sia pari a zero, l'indicatore è **applicato** e il relativo punteggio assume valore 1.

INCIDENZA DEI COSTI PER BENI MOBILI ACQUISITI IN DIPENDENZA DI CONTRATTI PER LOCAZIONE FINANZIARIA

L'indicatore verifica la coerenza tra canoni di leasing e valore dei relativi beni strumentali acquisiti in leasing.

L'indicatore è **calcolato** come rapporto percentuale tra i "Canoni per beni mobili acquisiti in dipendenza di contratti di locazione finanziaria, ad esclusione dei canoni di leasing fiscalmente deducibili oltre il periodo di durata del contratto", e il "Valore dei beni strumentali mobili relativo a beni acquisiti in dipendenza di contratti di locazione finanziaria", parametrato alla quota di mesi di attività nel corso del periodo di imposta (numero di mesi di attività nel corso del periodo di imposta/12).

Nel caso in cui il valore dell'indicatore sia superiore al valore della soglia massima di riferimento (**60%**), l'indicatore è **applicato** e il relativo punteggio assume valore 1.

Qualora i "Canoni per beni mobili acquisiti in dipendenza di contratti di locazione finanziaria, ad esclusione dei canoni di leasing fiscalmente deducibili oltre il periodo di durata del contratto", siano positivi e il "Valore dei beni strumentali mobili relativo a beni acquisiti in dipendenza di contratti di locazione finanziaria" sia pari a zero, l'indicatore è **applicato** e il relativo punteggio assume valore 1.

REDDITIVITÀ

REDDITO OPERATIVO NEGATIVO

L'indicatore intercetta le situazioni in cui il reddito operativo è minore di zero.

Qualora si verifichi questa condizione e il margine operativo lordo sia positivo, l'indicatore è **applicato** e il relativo punteggio assume valore 1.

RISULTATO ORDINARIO NEGATIVO

L'indicatore intercetta le situazioni in cui il risultato ordinario è minore di zero.

Qualora si verifichi questa condizione, l'indicatore è **applicato** e il relativo punteggio assume valore 1.



GESTIONE EXTRA-CARATTERISTICA

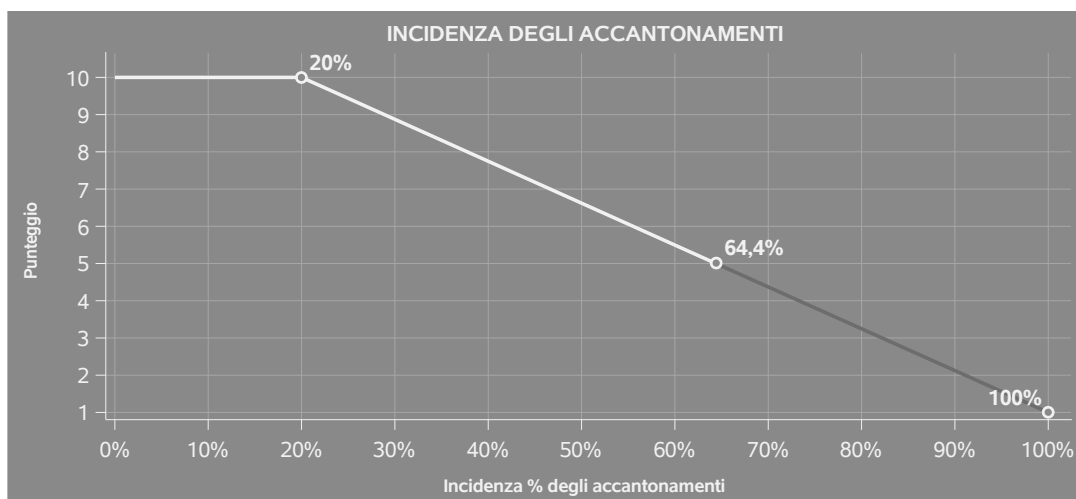
INCIDENZA DEGLI ACCANTONAMENTI

L'indicatore verifica la plausibilità degli accantonamenti rispetto alla capacità dell'impresa di produrre reddito attraverso la propria gestione caratteristica.

L'indicatore è **calcolato** come rapporto percentuale tra gli "Accantonamenti" e il margine operativo lordo.

Qualora gli "Accantonamenti" siano uguali a zero, l'indicatore non è **applicabile**.

All'indicatore "Incidenza degli accantonamenti" viene associato un punteggio che varia su una scala da 1 a 10. Quando l'indicatore presenta un valore pari o inferiore alla corrispondente soglia minima di riferimento (**20%**), il punteggio assume valore 10; quando l'indicatore presenta un valore pari o superiore alla corrispondente soglia massima di riferimento (**100%**), il punteggio assume valore 1; quando l'indicatore presenta un valore compreso nell'intervallo tra la soglia minima e massima di riferimento, il punteggio è modulato¹² fra 1 e 10.



L'indicatore è **applicato** quando il relativo punteggio è non superiore a 5.

Qualora il margine operativo lordo sia non positivo, l'indicatore è **applicato** ed assume punteggio pari ad 1.

¹²Punteggio = $10 - 9 \times \frac{(\text{indicatore} - \text{soglia minima})}{(\text{soglia massima} - \text{soglia minima})}$



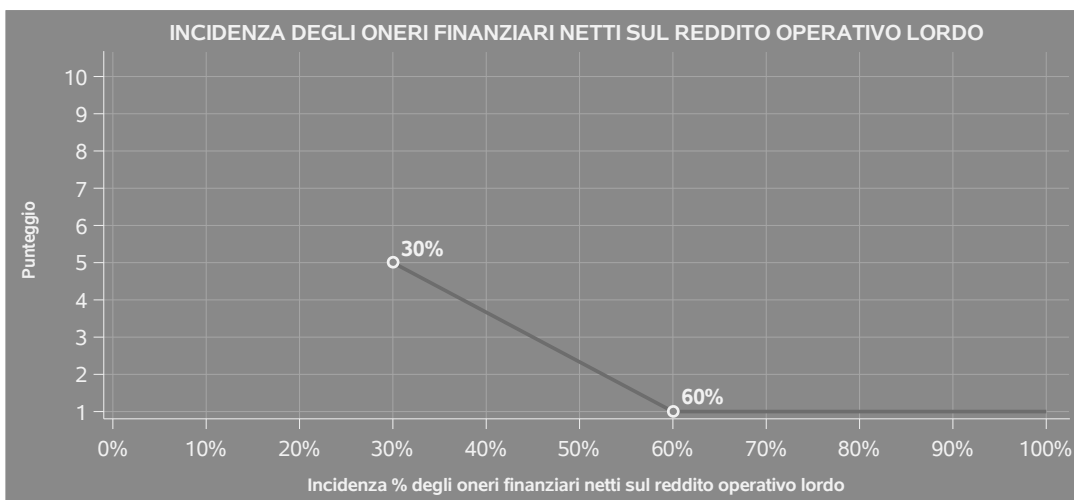
INCIDENZA DEGLI ONERI FINANZIARI NETTI SUL REDDITO OPERATIVO LORDO

L'indicatore verifica la plausibilità dell'indebitamento finanziario dell'impresa, permettendo di evidenziare eventuali squilibri tra la gestione operativa (comprensiva di ammortamenti e canoni per beni mobili acquisiti in dipendenza di contratti di locazione finanziaria) e la gestione finanziaria.

L'indicatore è **calcolato** come rapporto percentuale tra gli oneri finanziari netti e il reddito operativo lordo.

Qualora gli oneri finanziari netti siano non positivi, l'indicatore non è **applicabile**.

All'indicatore "Incidenza degli oneri finanziari netti sul reddito operativo lordo" viene associato un punteggio che varia su una scala da 1 a 5. Quando l'indicatore presenta un valore pari o superiore alla corrispondente soglia massima di riferimento (**60%**) il punteggio assume valore 1; quando l'indicatore presenta un valore superiore alla soglia minima (**30%**) e inferiore alla soglia massima di riferimento, il punteggio è modulato¹³ fra 1 e 5.



Qualora il reddito operativo lordo sia non positivo l'indicatore è **applicato** e assume punteggio pari ad 1.

In assenza di anomalia, l'indicatore non è applicato e il relativo punteggio di affidabilità non è calcolato.

¹³Punteggio = 5 - 4 x [(indicatore - soglia minima)/(soglia massima - soglia minima)]




SUB ALLEGATI

SUB ALLEGATO 8.A - ASSEGNAZIONE AI MOB

In fase di applicazione, per l'assegnazione dei contribuenti ai MoB viene utilizzata una combinazione di due tecniche statistiche di tipo multivariato (analisi fattoriali e modelli di mistura finita) che utilizza le seguenti variabili:

Analisi fattoriale	Nome variabile	Descrizione variabile
Specializzazione del portafoglio prodotti	PREV_STRUTT_METAL_P	Prodotti ottenuti/lavorati/installati/riparati: Strutture metalliche (prevalente)
	PREV_INFISSI_P	Prodotti ottenuti/lavorati/installati/riparati: Infissi, serramenti e sistemi di recinzione (porte e portoni, finestre, imposte e persiane, avvolgibili e zanzariere, cancelli, scale, ecc.) (prevalente)
	PREV_SISTEMA_SICUREZZA_P	Prodotti ottenuti/lavorati/installati/riparati: Sistemi e parti per la sicurezza e la chiusura (incluse casseforti, forzieri, porte metalliche blindate, etc.) (prevalente)
	PREV_SISTEMA_TRASMISS_P	Prodotti ottenuti/lavorati/installati/riparati: Sistemi e parti per la trasmissione del moto (prevalente)
	PREV_FABBRIC_METALLO_P	Prodotti ottenuti/lavorati/installati/riparati: Prodotti fabbricati con fili metallici (aghi, reti, griglie, etc.) (prevalente)



Analisi fattoriale	Nome variabile	Descrizione variabile
	PREV_MINUTERIA_METAL_P	Prodotti ottenuti/lavorati/installati/riparati: Minuteria metallica ad uso funzionale (viti, bulloni, molle, etc.) (prevalente)
	PREV_SISTEMA_CANALIZZ_P	Prodotti ottenuti/lavorati/installati/riparati: Sistemi e parti per la canalizzazione e gestione liquidi (tubi, rubinetti, valvole, etc.) (prevalente)
	PREV_UTENSILE_P	Prodotti ottenuti/lavorati/installati/riparati: Utensileria in metallo (prevalente)
	PREV_PARTI_ARREDAM_P	Prodotti ottenuti/lavorati/installati/riparati: Sistemi e parti per l'arredamento e l'illuminazione (prevalente)
	PREV_CASALINGHI_P	Prodotti ottenuti/lavorati/installati/riparati: Articoli casalinghi (forbici, coltelleria, posateria, pentolame, vasellame, attrezzi da cucina, ecc.) (prevalente)
	PREV_ORNAMENTALE_PRIV_P	Prodotti ottenuti/lavorati/installati/riparati: Articoli ornamentali e minuteria metallica ad uso privato (cancelleria, cornici, etc.) (prevalente)
	PREV_TENDA_SOLE_TECNICA_P	Prodotti ottenuti/lavorati/installati/riparati: Tende da sole e tecniche (prevalente)
Competenze di processo	N_FASE_SOLO_TRATT_SUPERF_SN	Fasi della lavorazione: Solo trattamenti superficiali
	N_FASE_SOLO_INSTALLAZ_SN	Fasi della lavorazione: Solo installazione



Analisi fattoriale	Nome variabile	Descrizione variabile
	N_QE_FORNO_N	Forni (per trattamento termico dei metalli)
	N_QE_BAGNO_N	Bagni elettrolitici o similari
	N_CABINE_IMPIANTI_VERN_N	Cabine e impianti di verniciatura
	N_QE_LAB_CHIMICO_N	Laboratori chimici
	N_QE_IMPIANTI_OSS_ZINCA_N	Impianti di ossidazione e per zincatura
Materiali utilizzati	N_MATPROD_VETRO_P	Materiali utilizzati: Vetro
	N_MATPROD_VERNICE_P	Materiali utilizzati: Vernici e smalti

Sulla base di tali variabili, il contribuente viene assegnato ad uno o più MoB attraverso l'attribuzione di una probabilità di appartenenza, come descritto nell'**Allegato 88**.

Le matrici ed i vettori per il calcolo delle probabilità di appartenenza ai MoB sono riportati nell'**Allegato 90**.



SUB ALLEGATO 8.B - FUNZIONE "RICAVI PER ADDETTO"

Di seguito viene riportato l'elenco delle variabili e dei coefficienti della funzione di regressione "Ricavi per addetto", con la spiegazione dei coefficienti.

	VARIABILI		COEFFICIENTE	INTERPRETAZIONE DEL COEFFICIENTE STIMATO
INPUT PRODUTTIVI	Valore dei beni strumentali, quota fino a 800.000 euro	(*)	0,055503869117997	Un aumento dell'1% della variabile determina un aumento dello 0,06% del Ricavo stimato
	Costi intermedi	(*)	0,660452982202354	Un aumento dell'1% della variabile determina un aumento dello 0,66% del Ricavo stimato
	Spese per lavoro dipendente al netto dei compensi corrisposti ai soci per l'attività di amministratore	(*)	0,136351908033144	Un aumento dell'1% della variabile determina un aumento dello 0,14% del Ricavo stimato
	Ammortamenti per beni mobili strumentali	(*)	0,032892645068291	Un aumento dell'1% della variabile determina un aumento dello 0,03% del Ricavo stimato
	Canoni relativi a beni mobili acquisiti in dipendenza di contratti di locazione finanziaria	(*)	0,022697464356394	Un aumento dell'1% della variabile determina un aumento dello 0,02% del Ricavo stimato
	Quota dei Collaboratori familiari e dei Soci, escluso il primo, e/o associati		0,036439042932282	Un aumento dell'1% della variabile determina un aumento dello 0,04% del Ricavo stimato



VARIABILI STRUTTURALI	VARIABILI	COEFFICIENTE	INTERPRETAZIONE DEL COEFFICIENTE STIMATO
	Quota giornate Apprendisti	-0,076481053366184	Un apprendista presenta una produttività inferiore del 7,65% in termini di Ricavo stimato
	Primo anno (vale 1 per il primo periodo d'imposta successivo all'inizio attività)	-0,016947717675512	La condizione di 'Primo anno (vale 1 per il primo periodo d'imposta successivo all'inizio attività)' determina una diminuzione dell'1,69% del Ricavo stimato
MODELLI DI BUSINESS (MoB)	Probabilità di appartenenza al MoB 1 — Imprese che realizzano principalmente strutture metalliche	-0,043117208358819	L'appartenenza al MoB determina una diminuzione del 4,31% del Ricavo stimato
	Probabilità di appartenenza al MoB 2 — Imprese che realizzano prevalentemente infissi, serramenti e sistemi di recinzione	-0,076666203379192	L'appartenenza al MoB determina una diminuzione del 7,67% del Ricavo stimato
	Probabilità di appartenenza al MoB 3 — Imprese che realizzano principalmente sistemi e parti per l'arredamento e l'illuminazione	-0,028062606818656	L'appartenenza al MoB determina una diminuzione del 2,81% del Ricavo stimato
	Probabilità di appartenenza al MoB 4 — Imprese che realizzano soprattutto tende da sole e tende tecniche	-0,091078239743578	L'appartenenza al MoB determina una diminuzione del 9,11% del Ricavo stimato
	Probabilità di appartenenza al MoB 5 — Imprese che realizzano soprattutto sistemi e parti per la sicurezza e la chiusura	-0,064430072444579	L'appartenenza al MoB determina una diminuzione del 6,44% del Ricavo stimato



	VARIABILI		COEFFICIENTE	INTERPRETAZIONE DEL COEFFICIENTE STIMATO
	Probabilità di appartenenza al MoB 6 — Imprese che effettuano principalmente installazione, riparazione e manutenzione		-0,052002699097738	L'appartenenza al MoB determina una diminuzione del 5,20% del Ricavo stimato
	Probabilità di appartenenza al MoB 12 — Imprese che fabbricano/lavorano soprattutto prodotti realizzati con fili metallici		-0,030706897055574	L'appartenenza al MoB determina una diminuzione del 3,07% del Ricavo stimato
VARIABILI TERRITORIALI	Territorialità generale a livello comunale relativa ai gruppi 2 o 5		-0,130824655778114	L'appartenenza ai gruppi territoriali considerati determina una diminuzione del 13,08% del Ricavo stimato
MISURE DI CICLO DI SETTORE	Andamento della media dei ricavi del settore		0,162678362382538	Una diminuzione dell'1% della variabile di ciclo economico determina una flessione dello 0,16% del Ricavo stimato
MISURE DI CICLO INDIVIDUALE	Quota giornate di sospensione, C.I.G. e simili del personale dipendente		-0,016952899942785	Un aumento dell'1% della variabile determina una diminuzione dello 0,02% del Ricavo stimato
	Ammortamenti per beni mobili strumentali (valore medio relativo agli ultimi 8 periodi d'imposta, incluso quello di applicazione)	(*)	0,042923201737273	Una maggiore dotazione storica dell'1% della variabile rispetto a quella attuale determina un aumento dello 0,04% del Ricavo stimato
	Valore dei beni strumentali (valore medio relativo agli ultimi 8 periodi d'imposta, incluso quello di applicazione)	(*)	-0,020089560863211	Una maggiore dotazione storica dell'1% della variabile rispetto a quella attuale determina una diminuzione dello 0,02% del Ricavo stimato



VARIABILI	COEFFICIENTE	INTERPRETAZIONE DEL COEFFICIENTE STIMATO
ECONOMIE DI SCALA E/O SOSTITUZIONE (Costo del venduto e per la produzione di servizi) x (Spese per lavoro dipendente al netto dei compensi corrisposti ai soci per l'attività di amministratore)	(***) -0,001574474375656	Un aumento dell'1% della variabile determina una diminuzione dello 0,002% del Ricavo stimato
(Costo del venduto e per la produzione di servizi) x (Valore dei beni strumentali)	(****) -0,001240059790408	Un aumento dell'1% della variabile determina una diminuzione dello 0,001% del Ricavo stimato
INTERCETTA Valore dell'intercetta del modello di stima	1,674541514233918	
Coefficiente di rivalutazione	1,011629365002968	
Coefficiente individuale Vedasi Allegato 89		

(*) Le variabili contabili (XC) sono utilizzate in stima come $LN[1+XC/(N^{\circ}addetti \times 1.000)]$ o $LN[1+MIN\{XC/(N^{\circ}addetti \times 1.000), \text{quota valore in migliaia pro capite}\}]$

(**) Le variabili numeriche (XN) sono utilizzate in stima come $LN[1+XN/(N^{\circ}addetti)]$ o $LN[1+MIN\{XN/(N^{\circ}addetti), \text{quota valore pro capite}\}]$

(***) La variabile relativa al numero degli addetti è utilizzata in stima come $LN(1+N^{\circ}addetti)$

(****) Ciascuna variabile (XS) del prodotto è utilizzata in stima come $LN(1+XS)$

Le variabili dipendenti sono utilizzate in stima come $LN[1+YC/(N^{\circ}addetti \times 1.000)]$, dove: YC è uguale a Ricavi oppure Compensi oppure Valore aggiunto.

Le misure di ciclo settoriale relative al periodo di imposta di applicazione saranno pubblicate con apposito Decreto ai sensi dell'art. 9-bis comma 2 del DL 50 del 24 aprile 2017 convertito nella Legge n. 96 del 21 giugno 2017.



SUB ALLEGATO 8.C - FUNZIONE "VALORE AGGIUNTO PER ADDETTO"

Di seguito viene riportato l'elenco delle variabili e dei coefficienti della funzione di regressione "Valore aggiunto per addetto", con la spiegazione dei coefficienti.

VARIABILI	COEFFICIENTE	INTERPRETAZIONE DEL COEFFICIENTE STIMATO
INPUT PRODUTTIVI		
Valore dei beni strumentali, quota fino a 800.000 euro	(*) 0,069807551959404	Un aumento dell'1% della variabile determina un aumento dello 0,07% del VA stimato
Costi intermedi	(*) 0,246632711559525	Un aumento dell'1% della variabile determina un aumento dello 0,25% del VA stimato
Spese per lavoro dipendente al netto dei compensi corrisposti ai soci per l'attività di amministratore	(*) 0,259584443590151	Un aumento dell'1% della variabile determina un aumento dello 0,26% del VA stimato
Canoni relativi a beni immobili	(*) -0,020514747690834	Un aumento dell'1% della variabile determina una diminuzione dello 0,02% del VA stimato
Ammortamenti per beni mobili strumentali	(*) 0,087256762761015	Un aumento dell'1% della variabile determina un aumento dello 0,09% del VA stimato
Canoni relativi a beni mobili acquisiti in dipendenza di contratti di locazione finanziaria	(*) -0,016980418980988	Un aumento dell'1% della variabile determina una diminuzione dello 0,02% del VA stimato



	VARIABILI	COEFFICIENTE	INTERPRETAZIONE DEL COEFFICIENTE STIMATO
	Quota dei Collaboratori familiari e dei Soci, escluso il primo, e/o associati	0,111868922087882	Un aumento dell'1% della variabile determina un aumento dello 0,11% del VA stimato
VARIABILI STRUTTURALI	Quota giornate Apprendisti	-0,150548938841707	Un apprendista presenta una produttività inferiore del 15,05% in termini di VA stimato
	Materiali di produzione utilizzati: Materiali forniti da terzi / 100	0,071115600781534	Un aumento dell'1% della variabile determina un aumento dello 0,07% del VA stimato
	Cooperativa	-0,081991567794577	La condizione di 'Cooperativa' determina una diminuzione dell'8,20% del VA stimato
MODELLI DI BUSINESS (MoB)	Probabilità di appartenenza al MoB 1 — Imprese che realizzano principalmente strutture metalliche	-0,085590263955038	L'appartenenza al MoB determina una diminuzione dell'8,56% del VA stimato
	Probabilità di appartenenza al MoB 2 — Imprese che realizzano prevalentemente infissi, serramenti e sistemi di recinzione	-0,1544424714677315	L'appartenenza al MoB determina una diminuzione del 15,44% del VA stimato
	Probabilità di appartenenza al MoB 3 — Imprese che realizzano principalmente sistemi e parti per l'arredamento e l'illuminazione	-0,070370798622779	L'appartenenza al MoB determina una diminuzione del 7,04% del VA stimato
	Probabilità di appartenenza al MoB 4 — Imprese che realizzano soprattutto tende da sole e tende tecniche	-0,196951572949388	L'appartenenza al MoB determina una diminuzione del 19,70% del VA stimato



VARIABILI	COEFFICIENTE	INTERPRETAZIONE DEL COEFFICIENTE STIMATO
Probabilità di appartenenza al MoB 5 — Imprese che realizzano soprattutto sistemi e parti per la sicurezza e la chiusura	-0,11935268873794	L'appartenenza al MoB determina una diminuzione dell'11,94% del VA stimato
Probabilità di appartenenza al MoB 6 — Imprese che effettuano principalmente installazione, riparazione e manutenzione	-0,100607593581072	L'appartenenza al MoB determina una diminuzione del 10,06% del VA stimato
Probabilità di appartenenza al MoB 7 — Imprese che realizzano prevalentemente articoli casalinghi	-0,071564638119197	L'appartenenza al MoB determina una diminuzione del 7,16% del VA stimato
Probabilità di appartenenza al MoB 9 — Imprese che realizzano prevalentemente articoli ornamentali e minuteria metallica ad uso privato	-0,0678861405329	L'appartenenza al MoB determina una diminuzione del 6,79% del VA stimato
Probabilità di appartenenza al MoB 10 — Imprese che realizzano soprattutto utensili in metallo	-0,028726872893879	L'appartenenza al MoB determina una diminuzione del 2,87% del VA stimato
Probabilità di appartenenza al MoB 12 — Imprese che fabbricano/lavorano soprattutto prodotti realizzati con fili metallici	-0,096681972250994	L'appartenenza al MoB determina una diminuzione del 9,67% del VA stimato



	VARIABILI		COEFFICIENTE	INTERPRETAZIONE DEL COEFFICIENTE STIMATO
VARIABILI TERRITORIALI	Territorialità generale a livello comunale relativa ai gruppi 2 o 5		-0,226032719290075	L'appartenenza ai gruppi territoriali considerati determina una diminuzione del 22,60% del VA stimato
MISURE DI CICLO DI SETTORE	Andamento della media dei ricavi del settore		0,44768039804418	Una diminuzione dell'1% della variabile di ciclo economico determina una flessione dello 0,45% del VA stimato
MISURE DI CICLO INDIVIDUALE	Quota giornate di sospensione, C.I.G. e simili del personale dipendente		-0,065544022419965	Un aumento dell'1% della variabile determina una diminuzione dello 0,07% del VA stimato
	Canoni relativi a beni immobili (valore medio relativo agli ultimi 8 periodi d'imposta, incluso quello di applicazione)	(*)	-0,025641003754641	Una maggiore dotazione storica dell'1% della variabile rispetto a quella attuale determina una diminuzione dello 0,03% del VA stimato
	Ammortamenti per beni mobili strumentali (valore medio relativo agli ultimi 8 periodi d'imposta, incluso quello di applicazione)	(*)	0,047154220080025	Una maggiore dotazione storica dell'1% della variabile rispetto a quella attuale determina un aumento dello 0,05% del VA stimato
ECONOMIE DI SCALA E/O SOSTITUZIONE	(Costo del venduto e per la produzione di servizi) x (Spese per lavoro dipendente al netto dei compensi corrisposti ai soci per l'attività di amministratore)	(***)	-0,002675814219618	Un aumento dell'1% della variabile determina una diminuzione dello 0,003% del VA stimato
INTERCETTA	Valore dell'intercetta del modello di stima		1,581455897020939	



VARIABILI	COEFFICIENTE	INTERPRETAZIONE DEL COEFFICIENTE STIMATO
Coefficiente di rivalutazione	1,036580661370543	
Coefficiente individuale	Vedasi Allegato 89	

(*) Le variabili contabili (XC) sono utilizzate in stima come $LN[1+XC/(N^{\circ}addetti \times 1.000)]$ o $LN[1+MIN\{XC/(N^{\circ}addetti \times 1.000), quota\ valore\ in\ migliaia\ pro\ capite\}]$

(**) Le variabili numeriche (XN) sono utilizzate in stima come $LN[1+XN/(N^{\circ}addetti)]$ o $LN[1+MIN\{XN/(N^{\circ}addetti), quota\ valore\ pro\ capite\}]$

(***) La variabile relativa al numero degli addetti è utilizzata in stima come $LN(1+N^{\circ}addetti)$

(****) Ciascuna variabile (XS) del prodotto è utilizzata in stima come $LN(1+XS)$

Le variabili dipendenti sono utilizzate in stima come $LN[1+YC/(N^{\circ}addetti \times 1.000)]$, dove: YC è uguale a Ricavi oppure Compensi oppure Valore aggiunto.

Le misure di ciclo settoriale relative al periodo di imposta di applicazione saranno pubblicate con apposito Decreto ai sensi dell'art. 9-bis comma 2 del DL 50 del 24 aprile 2017 convertito nella Legge n. 96 del 21 giugno 2017.



SUB ALLEGATO 8.D - FORMULE DELLE VARIABILI E DEGLI INDICATORI

Di seguito sono riportate le formule delle variabili e degli indicatori economico-contabili utilizzati nell'ISA BD20U:

Addetti¹⁴ (**ditte individuali**) = Titolare + Numero dipendenti + Numero collaboratori coordinati e continuativi che prestano attività prevalentemente nell'impresa + Numero collaboratori dell'impresa familiare e coniuge dell'azienda coniugale + Numero familiari diversi che prestano attività nell'impresa + Numero associati in partecipazione.

Addetti (società) = Numero dipendenti + Numero collaboratori coordinati e continuativi che prestano attività prevalentemente nell'impresa + Numero familiari diversi che prestano attività nell'impresa + Numero associati in partecipazione + Numero soci amministratori + Numero soci non amministratori + Numero amministratori non soci.

Ammortamenti per beni mobili strumentali, al netto dei beni di costo unitario non superiore a 516,46 euro = Ammortamenti per beni mobili strumentali - Spese per l'acquisto di beni strumentali mobili di costo unitario non superiore a 516,46 euro.

Cooperativa = 1 se Cooperativa (1= a mutualità prevalente; 2= altra cooperativa) è maggiore di zero; altrimenti assume valore pari a zero.

Costi intermedi = Costo del venduto e per la produzione di servizi + Costo per servizi - Compensi corrisposti ai soci per l'attività di amministratore (società ed enti soggetti all'IRES) + Canoni per beni mobili acquisiti in dipendenza di contratti di locazione non finanziaria e di noleggio.

Costi produttivi = Costo del venduto e per la produzione di servizi + Costo per servizi - Compensi corrisposti ai soci per l'attività di amministratore (società ed enti soggetti all'IRES) + Canoni per beni mobili acquisiti in dipendenza di contratti di locazione non finanziaria e di noleggio + Spese per lavoro dipendente e per altre prestazioni diverse da lavoro dipendente afferenti l'attività dell'impresa - Compensi corrisposti ai soci per l'attività di amministratore (società di persone).

Costi residui di gestione = Oneri diversi di gestione ed altre componenti negative - Perdite su crediti - Utili spettanti agli associati in partecipazione con apporti di solo lavoro - Maggiorazioni fiscali - Componenti negativi derivanti da trasferimenti di azienda o di rami di azienda - Minusvalenze derivanti da operazioni di riconversione produttiva, ristrutturazione o ridimensionamento produttivo, espropri o nazionalizzazioni di beni, alienazione di beni non strumentali all'attività produttiva - Quote di accantonamento annuale al TFR per forme pensionistiche complementari e somme erogate agli iscritti ai fondi di previdenza del personale dipendente - Oneri per imposte e tasse.

¹⁴Il titolare è pari a uno. Il numero collaboratori dell'impresa familiare e coniuge dell'azienda coniugale, il numero familiari diversi che prestano attività nell'impresa, il numero associati in partecipazione, il numero soci amministratori e il numero soci non amministratori sono pari alla relativa percentuale di lavoro prestato diviso 100. Il numero collaboratori coordinati e continuativi che prestano attività prevalentemente nell'impresa, il numero amministratori non soci e il titolare sono rideterminati in base alla durata dell'attività pari al numero di mesi di attività nel corso del periodo di imposta diviso 12.

Il numero addetti non può essere inferiore a ("Numero di mesi di attività nel corso del periodo di imposta" diviso 12).



Costi totali = Costi produttivi + Oneri diversi di gestione ed altre componenti negative - Perdite su crediti - Utili spettanti agli associati in partecipazione con apporti di solo lavoro - Maggiorazioni fiscali - Componenti negativi derivanti da trasferimenti di azienda o di rami di azienda - Minusvalenze derivanti da operazioni di riconversione produttiva, ristrutturazione o ridimensionamento produttivo, espropri o nazionalizzazioni di beni, alienazione di beni non strumentali all'attività produttiva - Quote di accantonamento annuale al TFR per forme pensionistiche complementari e somme erogate agli iscritti ai fondi di previdenza del personale dipendente - Oneri per imposte e tasse.

Costo del venduto e per la produzione di servizi ¹⁵= [Esistenze iniziali relative a merci, prodotti finiti, materie prime e sussidiarie, semilavorati e ai servizi non di durata ultrannuale + Costi per l'acquisto di materie prime, sussidiarie, semilavorati e merci e per la produzione di servizi - Beni distrutti o sottratti relativi a materie prime, sussidiarie, semilavorati, merci e prodotti finiti] - Rimanenze finali relative a merci, prodotti finiti, materie prime e sussidiarie, semilavorati e ai servizi non di durata ultrannuale.

Decumulo delle scorte ¹⁶= [(Esistenze iniziali relative a merci, prodotti finiti, materie prime e sussidiarie, semilavorati e ai servizi non di durata ultrannuale - Rimanenze finali relative a merci, prodotti finiti, materie prime e sussidiarie, semilavorati e ai servizi non di durata ultrannuale)]/[(Costi per l'acquisto di materie prime, sussidiarie, semilavorati e merci e per la produzione di servizi relativi al periodo di imposta (t-1) + Costi per l'acquisto di materie prime, sussidiarie, semilavorati e merci e per la produzione di servizi relativi al periodo di imposta (t-2))/2].


Durata delle scorte = [(Esistenze iniziali relative a merci, prodotti finiti, materie prime e sussidiarie, semilavorati e ai servizi non di durata ultrannuale + Rimanenze finali relative a merci, prodotti finiti, materie prime e sussidiarie, semilavorati e ai servizi non di durata ultrannuale)/2]×365/(Costo del venduto e per la produzione di servizi).

Fasi della lavorazione: Solo installazione = 1 se la variabile relativa alle Fasi della lavorazione: Installazioni, riparazioni e manutenzioni è maggiore di 0 e la somma delle variabili relative alle Fasi della lavorazione: [Progettazione + Sinterizzazione + Taglio + Lavorazione a caldo + Lavorazione a freddo delle lamiere + Taglio e piegatura della lamiera per infissi + Taglio profilati per infissi + Assemblaggio profilati e controtelai per infissi + Installazione del vetro per infissi + Assemblaggio della struttura + Lavorazioni ad asportazione truciolo + Trattamenti superficiali (termici, protettivi, decorazioni, verniciatura) + Assemblaggio per incollaggio + Assemblaggio meccanico + Lavorazioni di altri materiali (vetro, legno, tessuti, gomma e plastica, ecc.) + Taglio, squadratura e bordatura tessuto + Assemblaggio della tenda da sole + Inserimento accessori (gruppo comando automatico, ecc.)] è uguale a zero; altrimenti la variabile assume valore pari a zero.

Fasi della lavorazione: Solo trattamenti superficiali = 1 se la variabile relativa alle Fasi della lavorazione: Trattamenti superficiali (termici, protettivi, decorazioni, verniciatura) è maggiore di 0 e la somma delle variabili relative alle Fasi della lavorazione: [Progettazione + Sinterizzazione + Taglio + Lavorazione a caldo + Lavorazione a freddo delle lamiere + Taglio e piegatura della lamiera per infissi + Taglio profilati per infissi + Assemblaggio profilati e controtelai per infissi + Installazione del vetro per infissi + Assemblaggio della struttura + Lavorazioni ad asportazione truciolo + Assemblaggio per saldatura + Assemblaggio per incollaggio + Assemblaggio meccanico + Lavorazioni di altri materiali (vetro, legno,

¹⁵Ad esclusione dell'utilizzo nell'ambito dell'indicatore elementare di anomalia relativo al "costo del venduto e per la produzione di servizi", se la variabile è minore di zero, viene posta uguale a zero.

¹⁶Quando il denominatore dell'indicatore "Decumulo delle scorte" è nullo, l'indicatore non è applicato.



tessuti, gomma e plastica, ecc.) + Installazioni, riparazioni e manutenzioni + Taglio, squadratura e bordatura tessuto + Assemblaggio della tenda da sole + Assemblaggio della tenda tecnica + Assemblaggio zanzariera + Inserimento accessori (gruppo comando automatico, ecc.) è uguale a zero; altrimenti la variabile assume valore pari a zero.

Margine operativo lordo = Valore aggiunto - (Spese per lavoro dipendente e per altre prestazioni diverse da lavoro dipendente afferenti l'attività dell'impresa - Spese per prestazioni rese da professionisti esterni - Compensi corrisposti ai soci per l'attività di amministratore (società di persone)).

Numero dipendenti = (Numero delle giornate retribuite - Numero delle giornate di sospensione, C.I.G. e simili del personale dipendente) diviso 312.

Oneri finanziari netti = Interessi e altri oneri finanziari - Risultato della gestione finanziaria.

Prodotti ottenuti/lavorati/installati/riparati: Articoli casalinghi (forbici, coltelleria, posateria, pentolame, vasellame, attrezzi da cucina, ecc.) (prevalente) = (Prodotti ottenuti/lavorati/installati/riparati: Articoli casalinghi (forbici, coltelleria, posateria, pentolame, vasellame, attrezzi da cucina, ecc.)) se (Prodotti ottenuti/lavorati/installati/riparati: Articoli casalinghi (forbici, coltelleria, posateria, pentolame, vasellame, attrezzi da cucina, ecc.)) è uguale al Valore massimo prodotti ottenuti; altrimenti assume valore pari a zero.

Prodotti ottenuti/lavorati/installati/riparati: Articoli ornamentali e minuteria metallica ad uso privato (cancelleria, cornici, etc.) (prevalente) = (Prodotti ottenuti/lavorati/installati/riparati: Articoli ornamentali e minuteria metallica ad uso privato (cancelleria, cornici, etc.)) se (Prodotti ottenuti/lavorati/installati/riparati: Articoli ornamentali e minuteria metallica ad uso privato (cancelleria, cornici, etc.)) è uguale al Valore massimo prodotti ottenuti; altrimenti assume valore pari a zero.

Prodotti ottenuti/lavorati/installati/riparati: Infissi, serramenti e sistemi di recinzione (porte e portoni, finestre, imposte e persiane, avvolgibili e zanzariere, cancelli, scale, ecc.) (prevalente) = (Prodotti ottenuti/lavorati/installati/riparati: Infissi, serramenti e sistemi di recinzione (porte e portoni, finestre, imposte e persiane, avvolgibili e zanzariere, cancelli, scale, ecc.)) se (Prodotti ottenuti/lavorati/installati/riparati: Infissi, serramenti e sistemi di recinzione (porte e portoni, finestre, imposte e persiane, avvolgibili e zanzariere, cancelli, scale, ecc.)) è uguale al Valore massimo prodotti ottenuti; altrimenti assume valore pari a zero.

Prodotti ottenuti/lavorati/installati/riparati: Minuteria metallica ad uso funzionale (viti, bulloni, molle, etc.) (prevalente) = (Prodotti ottenuti/lavorati/installati/riparati: Minuteria metallica ad uso funzionale (viti, bulloni, molle, etc.)) se (Prodotti ottenuti/lavorati/installati/riparati: Minuteria metallica ad uso funzionale (viti, bulloni, molle, etc.)) è uguale al Valore massimo prodotti ottenuti; altrimenti assume valore pari a zero.

Prodotti ottenuti/lavorati/installati/riparati: Prodotti fabbricati con fili metallici (aghi, reti, griglie, etc.) (prevalente) = (Prodotti ottenuti/lavorati/installati/riparati: Prodotti fabbricati con fili metallici (aghi, reti, griglie, etc.)) se (Prodotti ottenuti/lavorati/installati/riparati: Prodotti fabbricati con fili metallici (aghi, reti, griglie, etc.)) è uguale al Valore massimo prodotti ottenuti; altrimenti assume valore pari a zero.

Prodotti ottenuti/lavorati/installati/riparati: Sistemi e parti per la canalizzazione e gestione liquidi (tubi, rubinetti, valvole, etc.) (prevalente) = (Prodotti ottenuti/lavorati/installati/riparati: Sistemi e parti per la canalizzazione e



gestione liquidi (tubi, rubinetti, valvole, etc.)) se (Prodotti ottenuti/lavorati/installati/riparati: Sistemi e parti per la canalizzazione e gestione liquidi (tubi, rubinetti, valvole, etc.)) è uguale al Valore massimo prodotti ottenuti; altrimenti assume valore pari a zero.

Prodotti ottenuti/lavorati/installati/riparati: Sistemi e parti per la sicurezza e la chiusura (incluse casseforti, forzieri, porte metalliche blindate, etc.) (prevalente) = (Prodotti ottenuti/lavorati/installati/riparati: Sistemi e parti per la sicurezza e la chiusura (incluse casseforti, forzieri, porte metalliche blindate, etc.)) se (Prodotti ottenuti/lavorati/installati/riparati: Sistemi e parti per la sicurezza e la chiusura (incluse casseforti, forzieri, porte metalliche blindate, etc.)) è uguale al Valore massimo prodotti ottenuti; altrimenti assume valore pari a zero.

Prodotti ottenuti/lavorati/installati/riparati: Sistemi e parti per la trasmissione del moto (prevalente) = (Prodotti ottenuti/lavorati/installati/riparati: Sistemi e parti per la trasmissione del moto) se (Prodotti ottenuti/lavorati/installati/riparati: Sistemi e parti per la trasmissione del moto) è uguale al Valore massimo prodotti ottenuti; altrimenti assume valore pari a zero.

Prodotti ottenuti/lavorati/installati/riparati: Sistemi e parti per l'arredamento e l'illuminazione (prevalente) = (Prodotti ottenuti/lavorati/installati/riparati: Sistemi e parti per l'arredamento e l'illuminazione) se (Prodotti ottenuti/lavorati/installati/riparati: Sistemi e parti per l'arredamento e l'illuminazione) è uguale al Valore massimo prodotti ottenuti; altrimenti assume valore pari a zero.

Prodotti ottenuti/lavorati/installati/riparati: Strutture metalliche (prevalente) = (Prodotti ottenuti/lavorati/installati/riparati: Strutture metalliche) se (Prodotti ottenuti/lavorati/installati/riparati: Strutture metalliche) è uguale al Valore massimo prodotti ottenuti; altrimenti assume valore pari a zero.

Prodotti ottenuti/lavorati/installati/riparati: Tende da sole e tecniche = somma (Prodotti ottenuti/lavorati/installati/riparati: Tende da sole + Tende tecniche (alla veneziana, plissettate, verticali, ecc.)).

Prodotti ottenuti/lavorati/installati/riparati: Tende da sole e tecniche (prevalente) = Prodotti ottenuti/lavorati/installati/riparati: Tende da sole e tecniche se (Prodotti ottenuti/lavorati/installati/riparati: Tende da sole e tecniche) è uguale al Valore massimo prodotti ottenuti; altrimenti assume valore pari a zero.

Prodotti ottenuti/lavorati/installati/riparati: Utensileria in metallo (prevalente) = (Prodotti ottenuti/lavorati/installati/riparati: Utensileria in metallo) se (Prodotti ottenuti/lavorati/installati/riparati: Utensileria in metallo) è uguale al Valore massimo prodotti ottenuti; altrimenti assume valore pari a zero.

Quota dei Collaboratori familiari e dei Soci, escluso il primo, e/o associati = [Numero collaboratori dell'impresa familiare e coniuge dell'azienda coniugale + Numero familiari diversi che prestano attività nell'impresa + Numero associati in partecipazione + (Numero soci amministratori + Numero soci non amministratori) escluso il primo socio¹⁷]/(Addetti).

Quota giornate Apprendisti = (Numero giornate retribuite apprendisti)/(Addetti x 312)).

¹⁷ Il primo socio è rideterminato in base alla durata dell'attività pari al numero di mesi dell'attività nel corso del periodo d'imposta diviso 12. La somma del numero soci non può essere inferiore a ("Numero di mesi di attività nel corso del periodo d'imposta" diviso 12).



Quota giornate di sospensione, C.I.G. e simili del personale dipendente = (Numero giornate di sospensione, C.I.G. e simili del personale dipendente / (Addetti x 312)).

Reddito = Risultato ordinario + Altri proventi considerati ricavi di cui alla lettera f) dell'art. 85, comma 1, del TUIR + Altri proventi e componenti positivi - Oneri diversi di gestione ed altre componenti negative di cui componenti negativi derivanti da trasferimenti di azienda o di rami di azienda - Oneri diversi di gestione ed altre componenti negative di cui minusvalenze derivanti da operazioni di riconversione produttiva, ristrutturazione o ridimensionamento produttivo, espropri o nazionalizzazioni di beni, alienazione di beni non strumentali all'attività produttiva.

Reddito operativo = Margine operativo lordo - Ammortamenti - Accantonamenti.

Reddito operativo lordo = Reddito operativo + Ammortamenti + Canoni per beni mobili acquisiti in dipendenza di contratti di locazione finanziaria, ad esclusione dei canoni di leasing fiscalmente deducibili oltre il periodo di durata del contratto.

Ricavi = Ricavi di cui ai commi 1 (Lett. a) e b)) e 2 dell'art. 85 del TUIR + (Altri proventi considerati ricavi - Altri proventi considerati ricavi di cui alla lettera f) dell'art. 85, comma 1, del TUIR) + Rimanenze finali relative ad opere, forniture e servizi di durata ultrannuale - Esistenze iniziali relative ad opere, forniture e servizi di durata ultrannuale + Ulteriori componenti positivi per migliorare il profilo di affidabilità.

Risultato ordinario = Reddito operativo + Risultato della gestione finanziaria - Interessi e altri oneri finanziari + Incrementi di immobilizzazioni per lavori interni.

Territorialità generale a livello comunale ¹⁸

La territorialità è applicata a livello comunale.

Gruppo 1 - Aree con livello di benessere elevato, istruzione superiore, sistema economico locale organizzato;

Gruppo 2 - Aree con livello di benessere non elevato, bassa scolarità, sistema economico locale poco sviluppato e basato prevalentemente su attività commerciali;

Gruppo 3 - Aree ad elevata urbanizzazione con notevole grado di benessere, istruzione superiore e caratterizzate da sistemi locali con servizi terziari evoluti;

Gruppo 4 - Aree caratterizzate dalla presenza di piccoli comuni con organizzazione spiccatamente artigianale dell'attività produttiva e livello medio di benessere;

Gruppo 5 - Aree di marcata arretratezza economica, basso livello di benessere e scolarità poco sviluppata.

Il valore del gruppo territoriale di riferimento è calcolato come rapporto tra il numero delle unità locali compilate che appartengono al gruppo territoriale di riferimento e il numero totale delle unità locali compilate.

Una unità locale è compilata se è compilato il comune dell'unità locale.

Se non risulta compilata alcuna unità locale occorre far riferimento al comune del domicilio fiscale qualora presente.

Valore aggiunto = Ricavi - [(Costo del venduto e per la produzione di servizi) + (Costo per servizi - Compensi corrisposti ai soci per l'attività di amministratore (società ed enti soggetti all'IRES)) + Costo per il godimento di beni di terzi (canoni di locazione finanziaria e non finanziaria, di noleggio, ecc.) + Spese per prestazioni rese da professionisti esterni + (Oneri diversi di gestione ed altre componenti negative - Utili spettanti agli associati in partecipazione con apporti di

¹⁸I criteri e le conclusioni dello studio sono riportati nell'apposito Decreto Ministeriale.



solo lavoro - Maggiorazioni fiscali - Componenti negativi derivanti da trasferimenti di azienda o di rami di azienda - Minusvalenze derivanti da operazioni di riconversione produttiva, ristrutturazione o ridimensionamento produttivo, espropri o nazionalizzazioni di beni, alienazione di beni non strumentali all'attività produttiva)].

Valore dei beni strumentali = La variabile è rideterminata in base alla durata dell'attività pari al numero di mesi di attività nel corso del periodo di imposta diviso 12.

Valore dei beni strumentali mobili in proprietà, al netto dei beni di costo unitario non superiore a 516,46 euro = Valore dei beni strumentali - Valore relativo a beni acquisiti in dipendenza di contratti di locazione finanziaria - Spese per l'acquisto di beni strumentali mobili di costo unitario non superiore a 516,46 euro.

Valore massimo prodotti ottenuti = valore massimo tra i Prodotti ottenuti/lavorati/installati/riparati: [Strutture metalliche, Infissi, serramenti e sistemi di recinzione (porte e portoni, finestre, imposte e persiane, avvolgibili e zanzariere, cancelli, scale, ecc.), Sistemi e parti per la sicurezza e la chiusura (incluse casseforti, forzieri, porte metalliche blindate, etc.), Sistemi e parti per la trasmissione del moto, Prodotti fabbricati con fili metallici (aghi, reti, griglie, etc.), Minuteria metallica ad uso funzionale (viti, bulloni, molle, etc.), Sistemi e parti per la canalizzazione e gestione liquidi (tubi, rubinetti, valvole, etc.), Utensileria in metallo, Sistemi e parti per l'arredamento e l'illuminazione, Articoli casalinghi (forbici, coltelleria, posateria, pentolame, vasellame, attrezzi da cucina, ecc.), Articoli ornamentali e minuteria metallica ad uso privato (cancelleria, cornici, etc.), Prodotti ottenuti/lavorati/installati/riparati: Tende da sole e tecniche].




ALLEGATO 9

NOTA TECNICA E METODOLOGICA

INDICE SINTETICO DI AFFIDABILITÀ FISCALE

BD21U

PRODUZIONE DI OCCHIALERIA E STRUMENTI OTTICI



APPLICAZIONE DELL'ISA

L'indice sintetico di affidabilità fiscale (ISA) esprime un giudizio di sintesi sull'affidabilità dei comportamenti fiscali del soggetto.

L'ISA è calcolato come media aritmetica di un insieme d'indicatori elementari e rappresenta il posizionamento del contribuente rispetto a tali indicatori attribuendo al soggetto un valore di sintesi, in scala da 1 a 10, dei singoli indicatori elementari: più basso sarà il valore dell'indice, minore sarà l'affidabilità fiscale del soggetto, più alto sarà il valore, più alta sarà l'affidabilità fiscale del soggetto.


I contribuenti interessati possono indicare ulteriori componenti positivi non risultanti dalle scritture contabili, che concorrono al calcolo degli indicatori elementari, per migliorare il proprio profilo di affidabilità fiscale.

Le attività economiche (ATECO 2007) oggetto dell'indice sintetico di affidabilità fiscale BD21U sono di seguito riportate:

- 26.70.11 - Fabbricazione di elementi ottici e strumenti ottici di precisione
- 26.70.20 - Fabbricazione di apparecchiature fotografiche e cinematografiche
- 27.31.02 - Fabbricazione di fibre ottiche
- 32.50.40 - Fabbricazione di lenti oftalmiche
- 32.50.50 - Fabbricazione di armature per occhiali di qualsiasi tipo; montatura in serie di occhiali comuni
- 33.13.01 - Riparazione e manutenzione di apparecchiature ottiche, fotografiche e cinematografiche (escluse videocamere)

I criteri generali seguiti per la costruzione dell'indice sintetico di affidabilità fiscale BD21U sono riportati nell'**Allegato 88**.

Di seguito sono rappresentate le modalità di calcolo dell'indice sintetico di affidabilità fiscale BD21U per l'applicazione al singolo contribuente dal periodo di imposta 2020.



MODELLI DI BUSINESS

Ai fini della definizione degli indicatori elementari, i contribuenti interessati all'applicazione dell'ISA BD21U sono classificati in gruppi omogenei che presentano al loro interno caratteristiche il più possibile simili in termini di modalità di operare sul mercato in base al "Modello di Business" (MoB) adottato.

I modelli di business rappresentano la struttura della catena del valore alla base del processo di produzione del bene o del servizio e sono espressione delle differenze fondamentali che derivano dalle diverse articolazioni organizzative con cui tale processo viene effettuato o da specifiche competenze.

Per l'ISA BD21U i MoB individuati sono i seguenti (la numerosità indicata è riferita alle imprese della base dati di costruzione, p.i. 2018):

- **MoB 1 - Laboratori ottici con vendita prevalente a privati** (Numerosità: 352);
- **MoB 2 - Imprese che producono e commercializzano attraverso canali di vendita differenziati** (Numerosità: 410). Si tratta di imprese che producono e/o lavorano prevalentemente montature complete (da vista o da sole), lenti e apparecchiature ottiche (fotografiche, cinematografiche, scientifiche, ecc.) e loro componenti. La clientela di riferimento è costituita prevalentemente da altre imprese, ma anche da operatori commerciali, sia al dettaglio che all'ingrosso;
- **MoB 3 - Imprese che producono prevalentemente componenti per occhiali e vendono per lo più ad altre imprese del settore** (Numerosità: 83).

Per la descrizione degli elementi che permettono l'assegnazione del contribuente ai MoB si rimanda al **Sub Allegato 9.A**.



INDICATORI ELEMENTARI

Gli indicatori elementari utilizzati ai fini del calcolo dell'indice sintetico di affidabilità fiscale per l'ISA BD21U sono differenziati **in due gruppi**:

1. **Indicatori elementari di affidabilità.** Tali indicatori individuano l'attendibilità di relazioni e rapporti tra grandezze di natura contabile e strutturale, tipici del settore e/o del modello organizzativo di riferimento, all'interno di specifici intervalli di valori su una scala da 1 a 10.

A questo gruppo appartengono gli indicatori elementari:

- Ricavi per addetto;
- Valore aggiunto per addetto;
- Reddito per addetto;
- Durata e decumulo delle scorte.

2. **Indicatori elementari di anomalia.** Tali indicatori segnalano la presenza di profili contabili e/o gestionali atipici rispetto al settore e/o al modello organizzativo di riferimento o evidenziano incongruenze riconducibili ad ingiustificati disallineamenti tra le informazioni dichiarate nei modelli di rilevazione dei dati per l'applicazione degli ISA, ovvero tra queste e le informazioni presenti nei modelli dichiarativi e/o in altre banche dati, con riferimento a diverse annualità d'imposta. Gli indicatori partecipano al calcolo dell'indice sintetico di affidabilità fiscale soltanto quando l'anomalia è presente; trattandosi di indicatori riferibili unicamente ad anomalie, il relativo punteggio di affidabilità fiscale viene misurato o con una scala da 1 a 5 o con il valore 1 che evidenzia la presenza di una grave anomalia.

A questo gruppo appartengono gli indicatori elementari suddivisi nelle successive sezioni:

Gestione caratteristica:

- Costo del venduto e per la produzione di servizi negativo;
- Corrispondenza delle esistenze di prodotti finiti, materie prime e merci con le relative rimanenze;
- Corrispondenza delle esistenze di opere e servizi di durata ultrannuale con le relative rimanenze;
- Copertura delle spese per dipendente;
- Analisi dell'apporto di lavoro delle figure non dipendenti;
- Assenza del numero di associati in partecipazione in presenza dei relativi utili;
- Incidenza dei costi residuali di gestione;



- Margine operativo lordo negativo.

Gestione dei beni strumentali:

- Incidenza degli ammortamenti;
- Incidenza dei costi per beni mobili acquisiti in dipendenza di contratti per locazione finanziaria.

Redditività:

- Reddito operativo negativo;
- Risultato ordinario negativo.

Gestione extra-caratteristica:

- Incidenza degli accantonamenti;
- Incidenza degli oneri finanziari netti sul reddito operativo lordo.

Le formule delle variabili e degli indicatori sono riportate nel **Sub Allegato 9.D**.



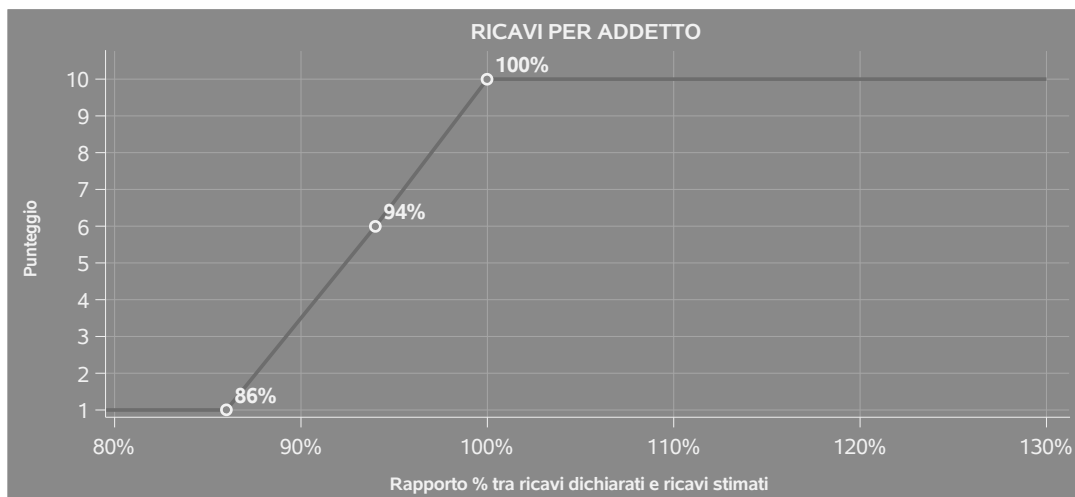
INDICATORI ELEMENTARI DI AFFIDABILITÀ

RICAVI PER ADDETTO

L'indicatore misura l'affidabilità dell'ammontare di ricavi che un'impresa consegue attraverso il processo produttivo con riferimento al contributo di ciascun addetto.

L'indicatore è calcolato come rapporto tra i ricavi dichiarati per addetto e i ricavi per addetto stimati.

A tale indicatore viene associato un punteggio che varia su una scala da 1 a 10. Quando i ricavi dichiarati sono maggiori o uguali rispetto a quelli stimati, ovvero il rapporto tra i ricavi dichiarati e i ricavi stimati presenta un valore pari o superiore ad 1, il punteggio assume valore 10; quando il citato rapporto presenta un valore pari o inferiore alla corrispondente soglia minima di riferimento¹, il punteggio assume valore 1; quando tale rapporto presenta un valore compreso nell'intervallo tra la soglia minima e massima di riferimento, il punteggio è modulato² fra 1 e 10. Nel seguente grafico, per semplicità di rappresentazione, i valori sono rappresentati in forma percentuale approssimata all'intero.




I ricavi stimati sono determinati sulla base di una funzione di regressione dei "Ricavi per addetto" i cui coefficienti e la relativa interpretazione sono riportati nel **Sub Allegato 9.B**.

La stima dei "Ricavi per addetto" è personalizzata per singolo contribuente sulla base di uno specifico "coefficiente individuale", che misura le differenze nella produttività delle imprese (ad

¹La soglia minima di riferimento è pari a $\exp(-0,15378)$, ovvero l'esponenziale dell'errore standard (σ), con segno negativo, dei residui della funzione di stima dei ricavi per addetto.

²Punteggio = $1+9x\{[\text{indicatore} - \exp(-\sigma)]/[1 - \exp(-\sigma)]\}$



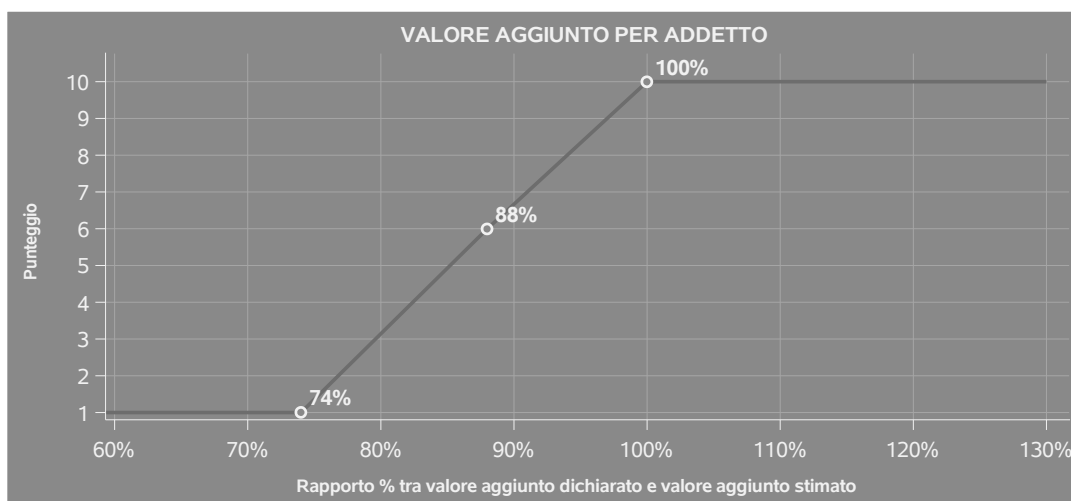
esempio, dovute a diverse abilità manageriali, potere di mercato, ecc.) e che risulta calcolato sulla base dei dati delle otto annualità di imposta precedenti relativi al medesimo contribuente. I criteri per la determinazione del coefficiente individuale sono riportati nell'**Allegato 89**.

VALORE AGGIUNTO PER ADDETTO

L'indicatore misura l'affidabilità del valore aggiunto creato con riferimento al contributo di ciascun addetto.

L'indicatore è calcolato come rapporto tra il valore aggiunto dichiarato per addetto e il valore aggiunto per addetto stimato.

A tale indicatore viene associato un punteggio che varia su una scala da 1 a 10. Quando il valore aggiunto dichiarato è maggiore o uguale rispetto a quello stimato, ovvero il rapporto tra il valore aggiunto dichiarato e il valore aggiunto stimato presenta un valore pari o superiore ad 1, il punteggio assume valore 10; quando il citato rapporto presenta un valore pari o inferiore alla corrispondente soglia minima di riferimento³, il punteggio assume valore 1; quando tale rapporto presenta un valore compreso nell'intervallo tra la soglia minima e massima di riferimento, il punteggio è modulato⁴ fra 1 e 10. Nel seguente grafico, per semplicità di rappresentazione, i valori sono rappresentati in forma percentuale approssimata all'intero.



Il valore aggiunto stimato è determinato sulla base di una funzione di regressione del "Valore aggiunto per addetto" i cui coefficienti e la relativa interpretazione sono riportati nel **Sub Allegato 9.C**.

³La soglia minima di riferimento è pari a $\exp(-0,30151)$, ovvero l'esponenziale dell'errore standard (σ), con segno negativo, dei residui della funzione di stima del valore aggiunto per addetto.

⁴Punteggio = $1+9x\{[\text{indicatore} - \exp(-\sigma)]/[1 - \exp(-\sigma)]\}$



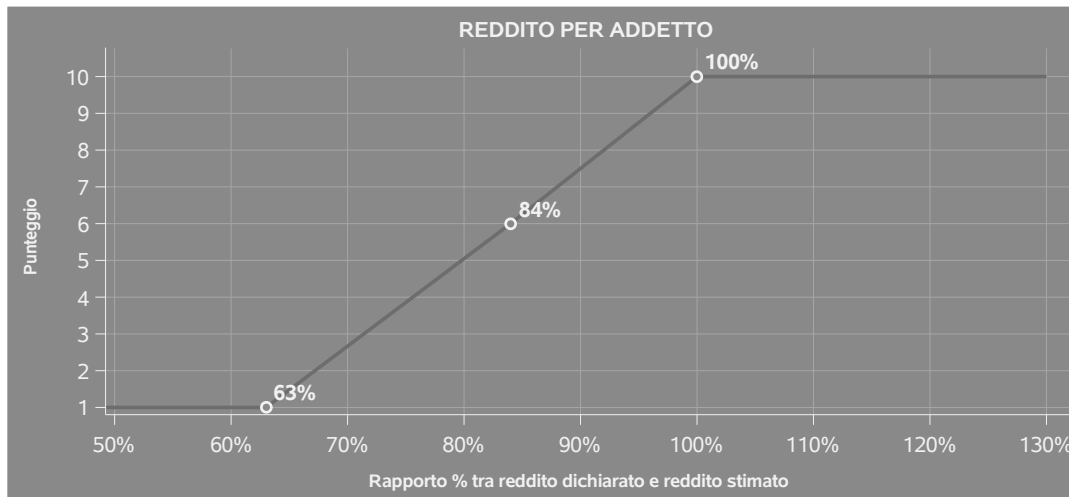
La stima del "Valore aggiunto per addetto" è personalizzata per singolo contribuente sulla base di uno specifico "coefficiente individuale", che misura le differenze nella produttività delle imprese (ad esempio, dovute a diverse abilità manageriali, potere di mercato, ecc.) e che risulta calcolato sulla base dei dati delle otto annualità di imposta precedenti relativi al medesimo contribuente. I criteri per la determinazione del coefficiente individuale sono riportati nell'**Allegato 89**.

REDDITO PER ADDETTO

L'indicatore misura l'affidabilità del reddito che un soggetto economico realizza in un determinato periodo di tempo con riferimento al contributo di ciascun addetto.


L'indicatore è calcolato come rapporto tra il reddito dichiarato per addetto e il reddito per addetto stimato.

A tale indicatore viene associato un punteggio che varia su una scala da 1 a 10. Quando il reddito dichiarato è maggiore o uguale rispetto a quello stimato ovvero il rapporto tra reddito dichiarato e reddito stimato presenta un valore pari o superiore ad 1, il punteggio assume valore 10; quando il citato rapporto presenta un valore pari o inferiore alla corrispondente soglia minima di riferimento⁵ o il reddito dichiarato è negativo, il punteggio assume valore 1; quando tale rapporto presenta un valore compreso nell'intervallo tra la soglia minima e massima di riferimento, il punteggio è modulato⁶ fra 1 e 10. Nel seguente grafico, per semplicità di rappresentazione, i valori sono rappresentati in forma percentuale approssimata all'intero.



⁵La soglia minima di riferimento è pari a $\exp(-0,46242)$, ovvero l'esponenziale della deviazione standard (σ), con segno negativo, del logaritmo del rapporto tra reddito per addetto dichiarato e reddito per addetto dichiarato più la differenza tra valore aggiunto per addetto stimato e dichiarato.

⁶Punteggio = $1+9x\{[\text{indicatore} - \exp(-\sigma)]/[1 - \exp(-\sigma)]\}$



Il reddito stimato è pari alla somma del reddito dichiarato e dell'eventuale maggior valore aggiunto stimato.

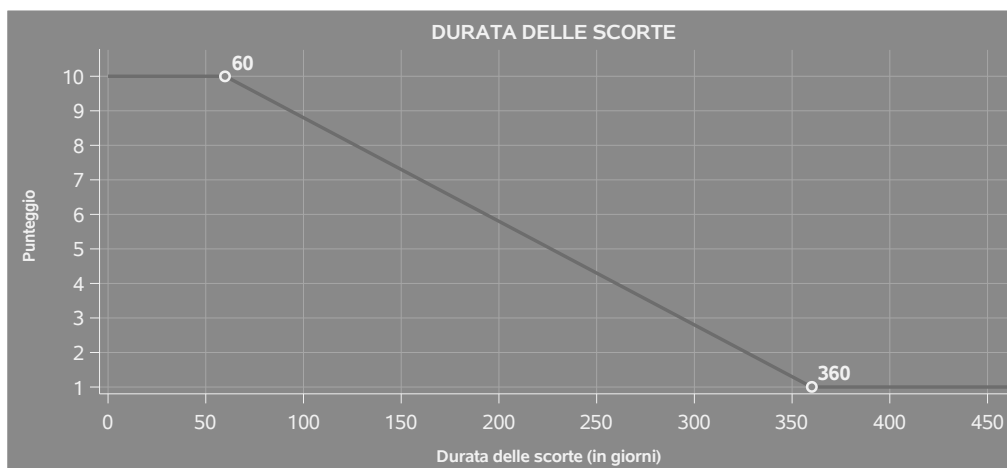
DURATA E DECUMULO DELLE SCORTE

L'indicatore "Durata e decumulo delle scorte" è un indicatore composito costituito dalla media semplice dei punteggi dei due indicatori elementari "Durata delle scorte" e "Decumulo delle scorte".

• DURATA DELLE SCORTE

L'indicatore misura i giorni di permanenza media delle scorte in magazzino.

A tale indicatore viene associato un punteggio che varia su una scala da 1 a 10. Quando la "Durata delle scorte" presenta un valore pari o inferiore alla soglia minima di riferimento, il punteggio assume valore 10; quando la durata delle scorte presenta un valore pari o superiore alla corrispondente soglia massima di riferimento, il punteggio assume valore 1; quando la durata delle scorte presenta un valore compreso nell'intervallo tra la soglia minima e massima di riferimento, il punteggio è modulato⁷ fra 1 e 10.



I dati riportati nel grafico sono riferiti al MoB 1.

Le soglie di riferimento (esprese in numero di giorni) sono differenziate per "Modello di Business" come di seguito riportato:

⁷Punteggio = $10 - 9 \times \frac{(\text{indicatore} - \text{soglia minima})}{(\text{soglia massima} - \text{soglia minima})}$



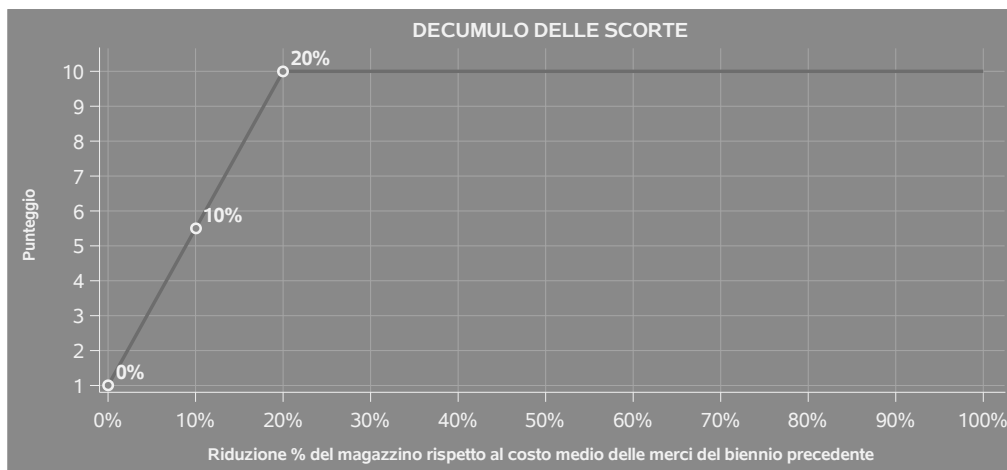
	Modalità di distribuzione	Soglia minima	Soglia massima
MoB 1	Tutti i soggetti	60,00	360,00
MoB 2	Tutti i soggetti	60,00	240,00
MoB 3	Tutti i soggetti	30,00	140,00

Per ogni singolo soggetto, i valori soglia sono ottenuti come media, ponderata con le relative probabilità di appartenenza, dei valori di riferimento individuati per gruppo omogeneo.

● DECUMULO DELLE SCORTE

L'indicatore di "Decumulo delle scorte" fornisce una misura dello smobilizzo delle giacenze di magazzino nel corso dell'anno.

A tale indicatore viene associato un punteggio che varia su una scala da 1 a 10. Quando il "Decumulo delle scorte" presenta un valore pari o inferiore alla soglia minima di riferimento, pari a **zero**, il punteggio assume valore 1; quando il "Decumulo delle scorte" presenta un valore pari o superiore alla corrispondente soglia massima di riferimento (**0,20**), il punteggio assume valore 10; quando il "Decumulo delle scorte" presenta un valore compreso nell'intervallo tra la soglia minima e massima di riferimento, il punteggio è modulato⁸ fra 1 e 10. Nel seguente grafico, per semplicità di rappresentazione, i valori sono rappresentati in forma percentuale.




L'indicatore di "Decumulo delle scorte" è **applicato** quando il suo punteggio è superiore al punteggio dell'indicatore "Durata delle scorte".

⁸Punteggio = 1 + 9x(indicatore/0,20)



In caso di inapplicabilità dell'indicatore "Decumulo delle scorte", il punteggio dell'indicatore composito "Durata e decumulo delle scorte" sarà pari a quello del solo indicatore "Durata delle scorte".



INDICATORI ELEMENTARI DI ANOMALIA

GESTIONE CARATTERISTICA

COSTO DEL VENDUTO E PER LA PRODUZIONE DI SERVIZI NEGATIVO

L'indicatore evidenzia situazioni di anomalia relative al costo del venduto e per la produzione di servizi.

Nel caso in cui tale costo sia negativo, l'indicatore è **applicato** e il relativo punteggio assume valore 1.

CORRISPONDENZA DELLE ESISTENZE DI PRODOTTI FINITI, MATERIE PRIME E MERCI CON LE RELATIVE RIMANENZE

L'indicatore monitora la corrispondenza tra il valore delle "Esistenze iniziali relative a merci, prodotti finiti, materie prime e sussidiarie, semilavorati e ai servizi non di durata ultrannuale", comprensive di quelle relative a prodotti soggetti ad aggio o ricavo fisso, e le relative rimanenze finali dichiarate per il periodo di imposta precedente.

Nel caso in cui la differenza, in valore assoluto, tra i due importi sia superiore a 100 euro più il 5% delle rimanenze finali dell'anno precedente, l'indicatore è **applicato** e il relativo punteggio assume valore 1.


L'indicatore è **applicabile** solo se per il periodo di imposta precedente il contribuente ha applicato gli indici sintetici di affidabilità fiscale per una attività di impresa.

CORRISPONDENZA DELLE ESISTENZE DI OPERE E SERVIZI DI DURATA ULTRANNUALE CON LE RELATIVE RIMANENZE

L'indicatore monitora la corrispondenza tra il valore delle "Esistenze iniziali relative ad opere, forniture e servizi di durata ultrannuale" e le relative rimanenze finali dichiarate per il periodo di imposta precedente.

Nel caso in cui la differenza, in valore assoluto, tra i due importi sia superiore a 100 euro più il 5% delle rimanenze finali dell'anno precedente, l'indicatore è **applicato** e il relativo punteggio assume valore 1.

L'indicatore è **applicabile** solo se per il periodo di imposta precedente il contribuente ha applicato gli indici sintetici di affidabilità fiscale per una attività di impresa.



COPERTURA DELLE SPESE PER DIPENDENTE

L'indicatore verifica che l'impresa generi un valore aggiunto per addetto coerente con le spese per dipendente.

L'indicatore è **calcolato** come rapporto tra le spese per dipendente e il valore aggiunto per addetto⁹. Le spese per dipendente sono calcolate come rapporto tra le "Spese per lavoro dipendente e per altre prestazioni diverse da lavoro dipendente afferenti l'attività dell'impresa", al netto delle "Spese per prestazioni rese da professionisti esterni", delle "Spese per collaboratori coordinati e continuativi" e delle "Spese per compensi corrisposti ai soci per l'attività di amministratore (società di persone)", e il numero dipendenti.

Nel caso in cui il rapporto tra le spese per dipendente e il valore aggiunto per addetto assuma valori superiori all'unità l'indicatore è **applicato** e il relativo punteggio assume valore 1.

ANALISI DELL'APPORTO DI LAVORO DELLE FIGURE NON DIPENDENTI

L'indicatore monitora la corretta compilazione dell'apporto di lavoro delle figure non dipendenti.

A tal fine, per ciascuna figura di addetto non dipendente (collaboratori familiari, familiari diversi, associati in partecipazione, soci amministratori, soci non amministratori) e a seconda della natura giuridica dell'impresa di appartenenza, è stato definito un valore percentuale minimo di apporto di lavoro per addetto, differenziato per numero di addetti per figura di addetto non dipendente (si veda la tabella seguente).

Tale valore rappresenta la soglia minima di riferimento dell'apporto di lavoro delle figure non dipendenti.

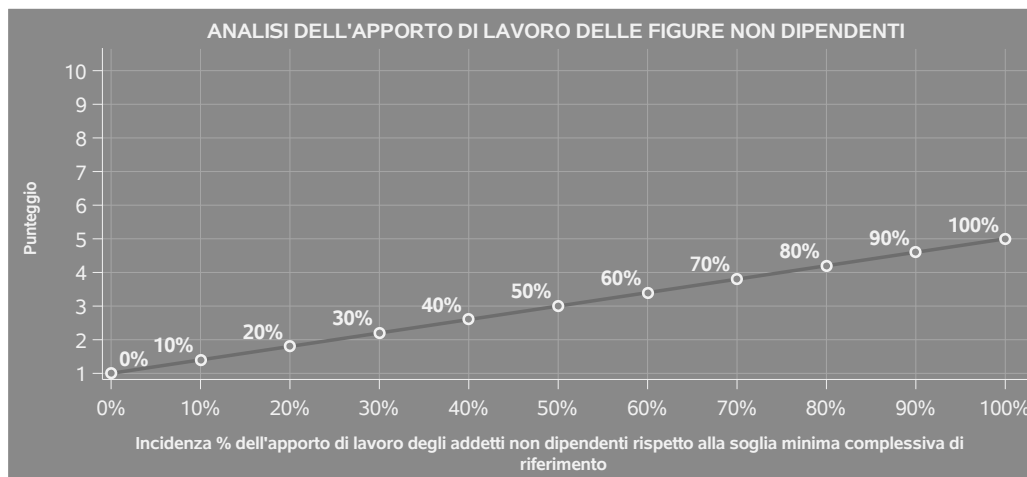
Soglia minima percentuale di apporto di lavoro per addetto delle figure non dipendenti

NATURA GIURIDICA	Numero addetti per figura	COLLABORATORI FAMILIARI	FAMILIARI DIVERSI	ASSOCIATI IN PARTECIPAZIONE	SOCI AMMINISTRATORI	SOCI NON AMMINISTRATORI
Persone fisiche	1	50	30	10		
	2	50	30	8		
	3	50	30	5		
	4	50	30	3		
	5	50	30	2		
	>5	50	30	1		
Società di persone	1		30	10	100	20
	2		30	8	75	15
	3		30	5	67	13
	4		30	3	63	13
	5		30	2	60	8
	>5		30	1	50	4
Società di capitali e enti non commerciali	1		30	10	50	10
	2		30	8	38	8
	3		30	5	33	5
	4		30	3	31	3
	5		30	2	28	2
	>5		30	1	16	1

⁹Quando il denominatore dell'indicatore "Copertura delle spese per dipendente" è non positivo, l'indicatore **non è applicato**.



Nel caso in cui la percentuale complessiva di apporto di lavoro degli addetti non dipendenti dichiarata sia inferiore alla soglia minima complessiva di riferimento, l'indicatore è **applicato** e il relativo punteggio¹⁰ assume un valore compreso tra 1 e 5, come da grafico successivo.



ASSENZA DEL NUMERO DI ASSOCIATI IN PARTECIPAZIONE IN PRESENZA DEI RELATIVI UTILI

L'indicatore evidenzia situazioni di anomalia nei casi di mancata dichiarazione dell'apporto di lavoro degli "Associati in partecipazione" in presenza degli "Utili spettanti agli associati in partecipazione con apporti di solo lavoro".

Nel caso in cui si verifichi tale anomalia, l'indicatore è **applicato** e il relativo punteggio assume valore 1.

INCIDENZA DEI COSTI RESIDUALI DI GESTIONE


L'indicatore verifica che le voci di costo relative agli oneri diversi di gestione e alle altre componenti negative costituiscano una plausibile componente residuale di costo.

L'indicatore è **calcolato** come rapporto percentuale tra i costi residuali di gestione e i costi totali.

Qualora i costi totali siano uguali a zero, l'indicatore non è **applicabile**.

All'indicatore "Incidenza dei costi residuali di gestione" viene associato un punteggio che varia su una scala da 1 a 10. Quando l'indicatore presenta un valore pari o inferiore alla corrispondente soglia minima di riferimento, il punteggio assume valore 10; quando l'indicatore presenta un valore pari o superiore alla corrispondente soglia massima di riferimento, il punteggio assume valore 1; quando

¹⁰Punteggio = $1+4 \times (\text{apporto di lavoro degli addetti non dipendenti} / \text{soglia minima complessiva di riferimento})$



l'indicatore presenta un valore compreso nell'intervallo tra la soglia minima e massima di riferimento, il punteggio è modulato¹¹ fra 1 e 10.



L'indicatore è **applicato** quando il relativo punteggio è non superiore a 5.

MARGINE OPERATIVO LORDO NEGATIVO

L'indicatore evidenzia situazioni di anomalia relative al margine operativo lordo.

Nel caso in cui detto margine sia negativo e il valore aggiunto sia positivo, l'indicatore è **applicato** e il relativo punteggio assume valore 1.

GESTIONE DEI BENI STRUMENTALI

INCIDENZA DEGLI AMMORTAMENTI

L'indicatore verifica la coerenza tra ammortamenti per beni mobili strumentali e relativo valore.

L'indicatore è **calcolato** come rapporto percentuale tra gli ammortamenti per beni mobili strumentali, al netto dei beni di costo unitario non superiore a 516,46 euro e il valore dei beni strumentali mobili in proprietà, al netto dei beni di costo unitario non superiore a 516,46 euro, parametrato alla quota di mesi di attività nel corso del periodo di imposta (numero di mesi di attività nel corso del periodo di imposta / 12).

Nel caso in cui il valore dell'indicatore sia superiore al valore della soglia massima di riferimento

¹¹Punteggio = $10 - 9 \times \frac{(\text{indicatore} - \text{soglia minima})}{(\text{soglia massima} - \text{soglia minima})}$



(25%), l'indicatore è **applicato** e il relativo punteggio assume valore 1.

Qualora l'importo degli ammortamenti per beni mobili strumentali, al netto dei beni di costo unitario non superiore a 516,46 euro, sia positivo e il valore dei beni strumentali mobili in proprietà, al netto dei beni di costo unitario non superiore a 516,46 euro, sia pari a zero, l'indicatore è **applicato** e il relativo punteggio assume valore 1.

INCIDENZA DEI COSTI PER BENI MOBILI ACQUISITI IN DIPENDENZA DI CONTRATTI PER LOCAZIONE FINANZIARIA

L'indicatore verifica la coerenza tra canoni di leasing e valore dei relativi beni strumentali acquisiti in leasing.

L'indicatore è **calcolato** come rapporto percentuale tra i "Canoni per beni mobili acquisiti in dipendenza di contratti di locazione finanziaria, ad esclusione dei canoni di leasing fiscalmente deducibili oltre il periodo di durata del contratto", e il "Valore dei beni strumentali mobili relativo a beni acquisiti in dipendenza di contratti di locazione finanziaria", parametrato alla quota di mesi di attività nel corso del periodo di imposta (numero di mesi di attività nel corso del periodo di imposta/12).

Nel caso in cui il valore dell'indicatore sia superiore al valore della soglia massima di riferimento (55%), l'indicatore è **applicato** e il relativo punteggio assume valore 1.

Qualora i "Canoni per beni mobili acquisiti in dipendenza di contratti di locazione finanziaria, ad esclusione dei canoni di leasing fiscalmente deducibili oltre il periodo di durata del contratto", siano positivi e il "Valore dei beni strumentali mobili relativo a beni acquisiti in dipendenza di contratti di locazione finanziaria" sia pari a zero, l'indicatore è **applicato** e il relativo punteggio assume valore 1.

REDDITIVITÀ

REDDITO OPERATIVO NEGATIVO

L'indicatore intercetta le situazioni in cui il reddito operativo è minore di zero.

Qualora si verifichi questa condizione e il margine operativo lordo sia positivo, l'indicatore è **applicato** e il relativo punteggio assume valore 1.

RISULTATO ORDINARIO NEGATIVO

L'indicatore intercetta le situazioni in cui il risultato ordinario è minore di zero.

Qualora si verifichi questa condizione, l'indicatore è **applicato** e il relativo punteggio assume valore 1.



GESTIONE EXTRA-CARATTERISTICA

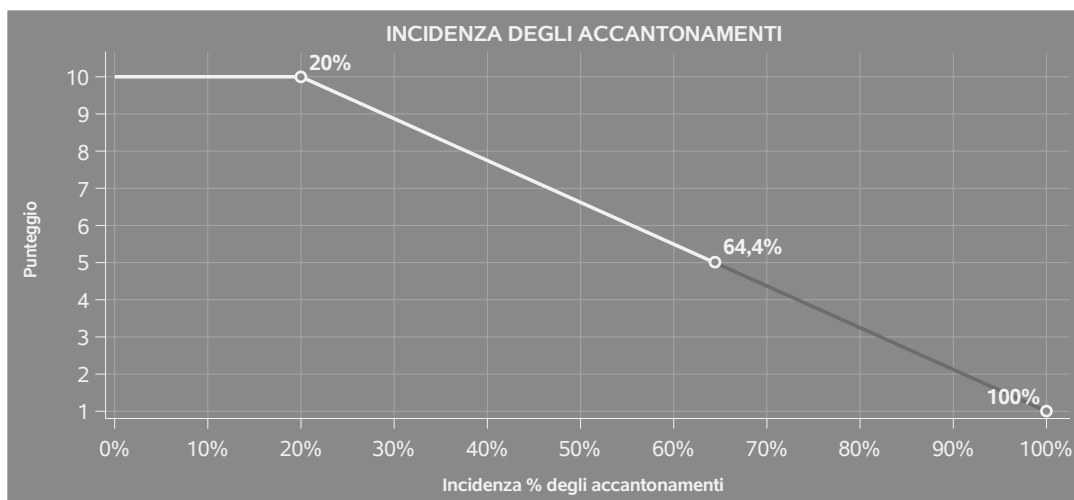
INCIDENZA DEGLI ACCANTONAMENTI

L'indicatore verifica la plausibilità degli accantonamenti rispetto alla capacità dell'impresa di produrre reddito attraverso la propria gestione caratteristica.

L'indicatore è **calcolato** come rapporto percentuale tra gli "Accantonamenti" e il margine operativo lordo.

Qualora gli "Accantonamenti" siano uguali a zero, l'indicatore non è **applicabile**.

All'indicatore "Incidenza degli accantonamenti" viene associato un punteggio che varia su una scala da 1 a 10. Quando l'indicatore presenta un valore pari o inferiore alla corrispondente soglia minima di riferimento (**20%**), il punteggio assume valore 10; quando l'indicatore presenta un valore pari o superiore alla corrispondente soglia massima di riferimento (**100%**), il punteggio assume valore 1; quando l'indicatore presenta un valore compreso nell'intervallo tra la soglia minima e massima di riferimento, il punteggio è modulato¹² fra 1 e 10.



L'indicatore è **applicato** quando il relativo punteggio è non superiore a 5.

Qualora il margine operativo lordo sia non positivo, l'indicatore è **applicato** ed assume punteggio pari ad 1.

¹²Punteggio = $10 - 9 \times \frac{(\text{indicatore} - \text{soglia minima})}{(\text{soglia massima} - \text{soglia minima})}$



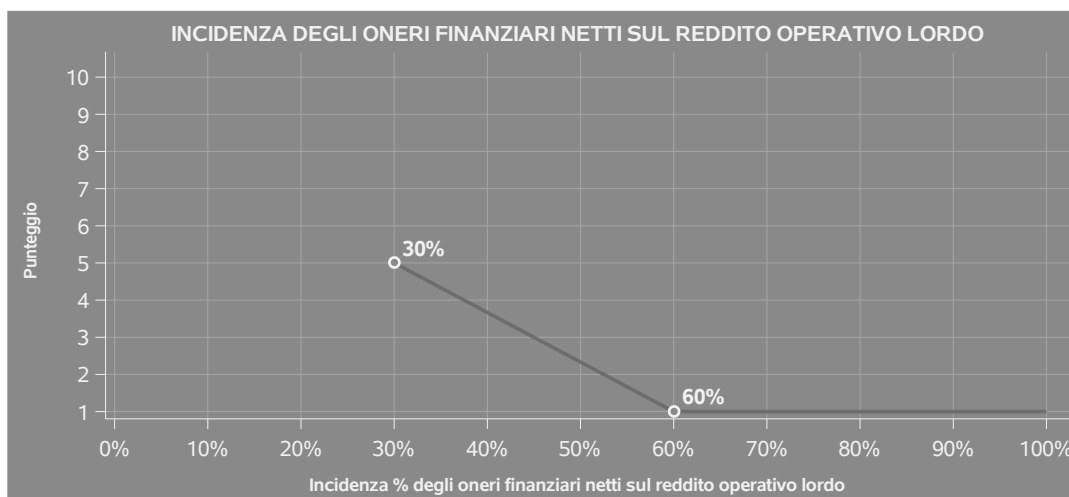
INCIDENZA DEGLI ONERI FINANZIARI NETTI SUL REDDITO OPERATIVO LORDO

L'indicatore verifica la plausibilità dell'indebitamento finanziario dell'impresa, permettendo di evidenziare eventuali squilibri tra la gestione operativa (comprensiva di ammortamenti e canoni per beni mobili acquisiti in dipendenza di contratti di locazione finanziaria) e la gestione finanziaria.

L'indicatore è **calcolato** come rapporto percentuale tra gli oneri finanziari netti e il reddito operativo lordo.

Qualora gli oneri finanziari netti siano non positivi, l'indicatore non è **applicabile**.


All'indicatore "Incidenza degli oneri finanziari netti sul reddito operativo lordo" viene associato un punteggio che varia su una scala da 1 a 5. Quando l'indicatore presenta un valore pari o superiore alla corrispondente soglia massima di riferimento (**60%**) il punteggio assume valore 1; quando l'indicatore presenta un valore superiore alla soglia minima (**30%**) e inferiore alla soglia massima di riferimento, il punteggio è modulato¹³ fra 1 e 5.



Qualora il reddito operativo lordo sia non positivo l'indicatore è **applicato** e assume punteggio pari ad 1.

In assenza di anomalia, l'indicatore non è applicato e il relativo punteggio di affidabilità non è calcolato.

¹³Punteggio = 5 - 4 x [(indicatore - soglia minima)/(soglia massima - soglia minima)]



SUB ALLEGATI

SUB ALLEGATO 9.A - ASSEGNAZIONE AI MOB

In fase di applicazione, per l'assegnazione dei contribuenti ai MoB viene utilizzata una combinazione di due tecniche statistiche di tipo multivariato (analisi fattoriali e modelli di mistura finita) che utilizza le seguenti variabili:

Analisi fattoriale	Nome variabile	Descrizione variabile
Competenze di processo	FASE_TAGLIO_LENTI	Fasi della produzione e/o lavorazione: Taglio/calibratura delle lenti
	FASE_MONTAGGIO_LENTI	Fasi della produzione e/o lavorazione: Montaggio delle lenti
	FASE_TRATT_SUP_LENTI	Fasi della produzione e/o lavorazione: Trattamenti superficiali delle lenti
	FASE_ALTRE_LAV_LENTI	Fasi della produzione e/o lavorazione: Altre lavorazioni delle lenti
Portafoglio prodotti	MERCE_MONTATURE	Prodotti ottenuti/lavorati/installati/manutenuti: Montature complete (da vista o da sole)
	MERCE_COMPO_OCCHIALI	Prodotti ottenuti/lavorati/installati/manutenuti: Componenti per occhiali (aste, musi, nasi, ponti, ecc.)
	MERCE_APPARECCHIATURE	Prodotti ottenuti/lavorati/installati/manutenuti: Apparecchiature ottiche (fotografiche, cinematografiche, scientifiche, ecc.) e loro componenti
	MERCE_LENTI	Prodotti ottenuti/lavorati/installati/manutenuti: Lenti



Analisi fattoriale	Nome variabile	Descrizione variabile
Struttura dei canali di vendita	CLIENTELA_IMPRESA	Tipologia della clientela: Altre imprese
	CLIENTELA_COMMERCIO	Tipologia della clientela: Canali commerciali
	CLIENTELA_PRIVATI	Tipologia della clientela: Privati

Sulla base di tali variabili, il contribuente viene assegnato ad uno o più MoB attraverso l'attribuzione di una probabilità di appartenenza, come descritto nell'**Allegato 88**.

Le matrici ed i vettori per il calcolo delle probabilità di appartenenza ai MoB sono riportati nell'**Allegato 90**.



SUB ALLEGATO 9.B - FUNZIONE "RICAVI PER ADDETTO"

Di seguito viene riportato l'elenco delle variabili e dei coefficienti della funzione di regressione "Ricavi per addetto", con la spiegazione dei coefficienti.

VARIABILI	COEFFICIENTE	INTERPRETAZIONE DEL COEFFICIENTE STIMATO
INPUT PRODUTTIVI		
Valore dei beni strumentali, quota fino a 700.000	(*) 0,044835825000355	Un aumento dell'1% della variabile determina un aumento dello 0,04% del Ricavo stimato
Costi produttivi	(*) 0,658990291607354	Un aumento dell'1% della variabile determina un aumento dello 0,66% del Ricavo stimato
Ammortamenti per beni mobili strumentali + Canoni relativi a beni mobili acquisiti in dipendenza di contratti di locazione finanziaria	(*) 0,028919037311401	Un aumento dell'1% della variabile determina un aumento dello 0,03% del Ricavo stimato
VARIABILI STRUTTURALI		
Produzione e/o lavorazione, servizi e commercializzazione: Attività di installazione, riparazione e manutenzione/100	0,049466435529527	Un aumento dell'1% della variabile determina un aumento dello 0,05% del Ricavo stimato
MODELLI DI BUSINESS (MoB)		
Probabilità di appartenenza al MoB 3 — Imprese che producono prevalentemente componenti per occhiali e vendono per lo più ad altre imprese del settore	0,03176113383997	L'appartenenza al MoB determina un aumento del 3,18% del Ricavo stimato



	VARIABILI		COEFFICIENTE	INTERPRETAZIONE DEL COEFFICIENTE STIMATO
MISURE DI CICLO DI SETTORE	Andamento della media dei ricavi del settore		0,176450235253703	Una diminuzione dell'1% della variabile di ciclo economico determina una flessione dello 0,18% del Ricavo stimato
	Tasso di occupazione a livello regionale		0,004527728673174	Una diminuzione di un punto della variabile determina una flessione dello 0,45% del Ricavo stimato
MISURE DI CICLO INDIVIDUALE	Ammortamenti per beni mobili strumentali (valore medio relativo agli ultimi 8 periodi d'imposta, incluso quello di applicazione)	(*)	0,067979683483313	Una maggiore dotazione storica dell'1% della variabile rispetto a quella attuale determina un aumento dello 0,07% del Ricavo stimato
ECONOMIE DI SCALA E/O SOSTITUZIONE	(Valore dei beni strumentali) x (Spese per lavoro dipendente al netto dei compensi corrisposti ai soci per l'attività di amministratore)	(****)	-0,000719381261641	Un aumento dell'1% della variabile determina una diminuzione dello 0,001% del Ricavo stimato
	Addetti	(***)	-0,102697431213549	Un aumento dell'1% della variabile determina una diminuzione dello 0,10% del Ricavo stimato
INTERCETTA	Valore dell'intercetta del modello di stima		1,275664612987699	
Coefficiente di rivalutazione			1,01452771525145	
Coefficiente individuale	Vedasi Allegato 89			

(*) Le variabili contabili (XC) sono utilizzate in stima come $\text{LN}[1 + \text{XC}/(\text{N}^{\text{addetti}} \times 1.000)]$ o $\text{LN}[1 + \text{MIN}[\text{XC}/(\text{N}^{\text{addetti}} \times 1.000), \text{quota valore in migliaia pro capite}]]$



(**) Le variabili numeriche (XN) sono utilizzate in stima come $LN[1+XN/(N^{\circ}addetti)]$ o $LN[1+MIN\{XN/(N^{\circ}addetti), \text{ quota valore pro capite}\}]$

(***) La variabile relativa al numero degli addetti è utilizzata in stima come $LN(1+N^{\circ}addetti)$

(****) Ciascuna variabile (XS) del prodotto è utilizzata in stima come $LN(1+XS)$

Le variabili dipendenti sono utilizzate in stima come $LN[1+YC/(N^{\circ}addetti \times 1.000)]$, dove: YC è uguale a Ricavi oppure Compensi oppure Valore aggiunto.

Le misure di ciclo settoriale relative al periodo di imposta di applicazione saranno pubblicate con apposito Decreto ai sensi dell'art. 9-bis comma 2 del DL 50 del 24 aprile 2017 convertito nella Legge n. 96 del 21 giugno 2017.



SUB ALLEGATO 9.C - FUNZIONE "VALORE AGGIUNTO PER ADDETTO"

Di seguito viene riportato l'elenco delle variabili e dei coefficienti della funzione di regressione "Valore aggiunto per addetto", con la spiegazione dei coefficienti.

VARIABILI		COEFFICIENTE	INTERPRETAZIONE DEL COEFFICIENTE STIMATO
INPUT PRODUTTIVI	Valore dei beni strumentali, quota fino a 700.000	(*) 0,099942325431083	Un aumento dell'1% della variabile determina un aumento dello 0,10% del VA stimato
	Ammortamenti per beni mobili strumentali	(*) 0,078511684490034	Un aumento dell'1% della variabile determina un aumento dello 0,08% del VA stimato
	Costi intermedi	(*) 0,237878581307434	Un aumento dell'1% della variabile determina un aumento dello 0,24% del VA stimato
	Spese per lavoro dipendente al netto dei compensi corrisposti ai soci per l'attività di amministratore	(*) 0,243767331073935	Un aumento dell'1% della variabile determina un aumento dello 0,24% del VA stimato
	Quota dei Collaboratori familiari e dei Soci, escluso il primo, e/o associati	0,142549364841656	Un aumento dell'1% della variabile determina un aumento dello 0,14% del VA stimato
VARIABILI STRUTTURALI	Produzione e/o lavorazione, servizi e commercializzazione: Attività di installazione, riparazione e manutenzione/100	0,080034051440598	Un aumento dell'1% della variabile determina un aumento dello 0,08% del VA stimato



	VARIABILI		COEFFICIENTE	INTERPRETAZIONE DEL COEFFICIENTE STIMATO
MODELLI DI BUSINESS (MoB)	Probabilità di appartenenza al MoB 3 — Imprese che producono prevalentemente componenti per occhiali e vendono per lo più ad altre imprese del settore		0,085256502805875	L'appartenenza al MoB determina un aumento dell'8,53% del VA stimato
MISURE DI CICLO DI SETTORE	Andamento della media dei ricavi del settore		0,308150763981949	Una diminuzione dell'1% della variabile di ciclo economico determina una flessione dello 0,31% del VA stimato
	Tasso di occupazione a livello regionale		0,008539997210233	Una diminuzione di un punto della variabile determina una flessione dello 0,85% del VA stimato
MISURE DI CICLO INDIVIDUALE	Canoni relativi a beni immobili (valore medio relativo agli ultimi 8 periodi d'imposta, incluso quello di applicazione)	(*)	-0,060297035439314	Una maggiore dotazione storica dell'1% della variabile rispetto a quella attuale determina una diminuzione dello 0,06% del VA stimato
ECONOMIE DI SCALA E/O SOSTITUZIONE	(Costo del venduto e per la produzione di servizi) x (Spese per lavoro dipendente al netto dei compensi corrisposti ai soci per l'attività di amministratore)	(****)	-0,002441024736754	Un aumento dell'1% della variabile determina una diminuzione dello 0,002% del VA stimato
INTERCETTA	Valore dell'intercetta del modello di stima		1,081756740423334	
Coefficiente di rivalutazione			1,038738202131259	



VARIABILI	COEFFICIENTE	INTERPRETAZIONE DEL COEFFICIENTE STIMATO
Coefficiente individuale	Vedasi Allegato 89	

(*) Le variabili contabili (XC) sono utilizzate in stima come $LN[1+XC/(N^{\circ}addetti \times 1.000)]$ o $LN[1+MIN[XC/(N^{\circ}addetti \times 1.000), quota\ valore\ in\ migliaia\ pro\ capite]]$

(**) Le variabili numeriche (XN) sono utilizzate in stima come $LN[1+XN/(N^{\circ}addetti)]$ o $LN[1+MIN[XN/(N^{\circ}addetti), quota\ valore\ pro\ capite]]$

(***) La variabile relativa al numero degli addetti è utilizzata in stima come $LN(1+N^{\circ}addetti)$

(****) Ciascuna variabile (XS) del prodotto è utilizzata in stima come $LN(1+XS)$

Le variabili dipendenti sono utilizzate in stima come $LN[1+YC/(N^{\circ}addetti \times 1.000)]$, dove: YC è uguale a Ricavi oppure Compensi oppure Valore aggiunto.

Le misure di ciclo settoriale relative al periodo di imposta di applicazione saranno pubblicate con apposito Decreto ai sensi dell'art. 9-bis comma 2 del DL 50 del 24 aprile 2017 convertito nella Legge n. 96 del 21 giugno 2017.



SUB ALLEGATO 9.D - FORMULE DELLE VARIABILI E DEGLI INDICATORI

Di seguito sono riportate le formule delle variabili e degli indicatori economico-contabili utilizzati nell'ISA BD21U:

Addetti¹⁴ (ditte individuali) = Titolare + Numero dipendenti + Numero collaboratori coordinati e continuativi che prestano attività prevalentemente nell'impresa + Numero collaboratori dell'impresa familiare e coniuge dell'azienda coniugale + Numero familiari diversi che prestano attività nell'impresa + Numero associati in partecipazione.

Addetti (società) = Numero dipendenti + Numero collaboratori coordinati e continuativi che prestano attività prevalentemente nell'impresa + Numero familiari diversi che prestano attività nell'impresa + Numero associati in partecipazione + Numero soci amministratori + Numero soci non amministratori + Numero amministratori non soci.

Ammortamenti per beni mobili strumentali, al netto dei beni di costo unitario non superiore a 516,46 euro = Ammortamenti per beni mobili strumentali - Spese per l'acquisto di beni strumentali mobili di costo unitario non superiore a 516,46 euro.

Costi intermedi = Costo del venduto e per la produzione di servizi + Costo per servizi - Compensi corrisposti ai soci per l'attività di amministratore (società ed enti soggetti all'IRES) + Canoni per beni mobili acquisiti in dipendenza di contratti di locazione non finanziaria e di noleggio.

Costi produttivi = Costo del venduto e per la produzione di servizi + Costo per servizi - Compensi corrisposti ai soci per l'attività di amministratore (società ed enti soggetti all'IRES) + Canoni per beni mobili acquisiti in dipendenza di contratti di locazione non finanziaria e di noleggio + Spese per lavoro dipendente e per altre prestazioni diverse da lavoro dipendente afferenti l'attività dell'impresa - Compensi corrisposti ai soci per l'attività di amministratore (società di persone).

Costi residuali di gestione = Oneri diversi di gestione ed altre componenti negative - Perdite su crediti - Utili spettanti agli associati in partecipazione con apporti di solo lavoro - Maggiorazioni fiscali - Componenti negativi derivanti da trasferimenti di azienda o di rami di azienda - Minusvalenze derivanti da operazioni di riconversione produttiva, ristrutturazione o ridimensionamento produttivo, espropri o nazionalizzazioni di beni, alienazione di beni non strumentali all'attività produttiva - Quote di accantonamento annuale al TFR per forme pensionistiche complementari e somme erogate agli iscritti ai fondi di previdenza del personale dipendente - Oneri per imposte e tasse.

Costi totali = Costi produttivi + Oneri diversi di gestione ed altre componenti negative - Perdite su crediti - Utili spettanti agli associati in partecipazione con apporti di solo lavoro - Maggiorazioni fiscali - Componenti negativi derivanti da trasferimenti di azienda o di rami di azienda - Minusvalenze derivanti da operazioni di riconversione

¹⁴Il titolare è pari a uno. Il numero collaboratori dell'impresa familiare e coniuge dell'azienda coniugale, il numero familiari diversi che prestano attività nell'impresa, il numero associati in partecipazione, il numero soci amministratori e il numero soci non amministratori sono pari alla relativa percentuale di lavoro prestato diviso 100. Il numero collaboratori coordinati e continuativi che prestano attività prevalentemente nell'impresa, il numero amministratori non soci e il titolare sono rideterminati in base alla durata dell'attività pari al numero di mesi di attività nel corso del periodo di imposta diviso 12. Il numero addetti non può essere inferiore a ("Numero di mesi di attività nel corso del periodo di imposta" diviso 12).



produttiva, ristrutturazione o ridimensionamento produttivo, espropri o nazionalizzazioni di beni, alienazione di beni non strumentali all'attività produttiva - Quote di accantonamento annuale al TFR per forme pensionistiche complementari e somme erogate agli iscritti ai fondi di previdenza del personale dipendente - Oneri per imposte e tasse.

Costo del venduto e per la produzione di servizi¹⁵ = [Esistenze iniziali relative a merci, prodotti finiti, materie prime e sussidiarie, semilavorati e ai servizi non di durata ultrannuale + Costi per l'acquisto di materie prime, sussidiarie, semilavorati e merci e per la produzione di servizi - Beni distrutti o sottratti relativi a materie prime, sussidiarie, semilavorati, merci e prodotti finiti] - Rimanenze finali relative a merci, prodotti finiti, materie prime e sussidiarie, semilavorati e ai servizi non di durata ultrannuale.

Decumulo delle scorte¹⁶ = [(Esistenze iniziali relative a merci, prodotti finiti, materie prime e sussidiarie, semilavorati e ai servizi non di durata ultrannuale - Rimanenze finali relative a merci, prodotti finiti, materie prime e sussidiarie, semilavorati e ai servizi non di durata ultrannuale)] / [(Costi per l'acquisto di materie prime, sussidiarie, semilavorati e merci e per la produzione di servizi relativi al periodo di imposta (t-1) + Costi per l'acquisto di materie prime, sussidiarie, semilavorati e merci e per la produzione di servizi relativi al periodo di imposta (t-2)) / 2].

Durata delle scorte = [(Esistenze iniziali relative a merci, prodotti finiti, materie prime e sussidiarie, semilavorati e ai servizi non di durata ultrannuale + Rimanenze finali relative a merci, prodotti finiti, materie prime e sussidiarie, semilavorati e ai servizi non di durata ultrannuale) / 2] × 365 / (Costo del venduto e per la produzione di servizi).

Margine operativo lordo = Valore aggiunto - (Spese per lavoro dipendente e per altre prestazioni diverse da lavoro dipendente afferenti l'attività dell'impresa - Spese per prestazioni rese da professionisti esterni - Compensi corrisposti ai soci per l'attività di amministratore (società di persone)).

Numero dipendenti = (Numero delle giornate retribuite - Numero delle giornate di sospensione, C.I.G. e simili del personale dipendente) diviso 312.

Oneri finanziari netti = Interessi e altri oneri finanziari - Risultato della gestione finanziaria.

Quota dei Collaboratori familiari e dei Soci, escluso il primo, e/o associati = [Numero collaboratori dell'impresa familiare e coniuge dell'azienda coniugale + Numero familiari diversi che prestano attività nell'impresa + Numero associati in partecipazione + (Numero soci amministratori + Numero soci non amministratori) escluso il primo socio¹⁷] / (Addetti).

Reddito = Risultato ordinario + Altri proventi considerati ricavi di cui alla lettera f) dell'art. 85, comma 1, del TUIR + Altri proventi e componenti positivi - Oneri diversi di gestione ed altre componenti negative di cui componenti negativi derivanti da trasferimenti di azienda o di rami di azienda - Oneri diversi di gestione ed altre componenti negative di cui minusvalenze derivanti da operazioni di riconversione produttiva, ristrutturazione o ridimensionamento produttivo, espropri o nazionalizzazioni di beni, alienazione di beni non strumentali all'attività produttiva.

¹⁵ Ad esclusione dell'utilizzo nell'ambito dell'indicatore elementare di anomalia relativo al "costo del venduto e per la produzione di servizi", se la variabile è minore di zero, viene posta uguale a zero.

¹⁶ Quando il denominatore dell'indicatore "Decumulo delle scorte" è nullo, l'indicatore non è applicato.

¹⁷ Il primo socio è rideterminato in base alla durata dell'attività pari al numero di mesi dell'attività nel corso del periodo d'imposta diviso 12. La somma del numero soci non può essere inferiore a ("Numero di mesi di attività nel corso del periodo d'imposta" diviso 12).



Reddito operativo = Margine operativo lordo - Ammortamenti - Accantonamenti.

Reddito operativo lordo = Reddito operativo + Ammortamenti + Canoni per beni mobili acquisiti in dipendenza di contratti di locazione finanziaria, ad esclusione dei canoni di leasing fiscalmente deducibili oltre il periodo di durata del contratto.

Ricavi = Ricavi di cui ai commi 1 (Lett. a) e b)) e 2 dell'art. 85 del TUIR + (Altri proventi considerati ricavi - Altri proventi considerati ricavi di cui alla lettera f) dell'art. 85, comma 1, del TUIR) + Rimanenze finali relative ad opere, forniture e servizi di durata ultrannuale - Esistenze iniziali relative ad opere, forniture e servizi di durata ultrannuale + Ulteriori componenti positivi per migliorare il profilo di affidabilità.

Risultato ordinario = Reddito operativo + Risultato della gestione finanziaria - Interessi e altri oneri finanziari + Incrementi di immobilizzazioni per lavori interni.

Tasso di occupazione a livello regionale

La variabile è la media, per tutte le unità locali compilate, dei singoli indicatori regionali.

Un'unità locale è compilata se il comune dell'unità locale è compilato.

Se non risulta compilata alcuna unità locale occorre far riferimento al comune del domicilio fiscale qualora presente.

Tipologia della clientela: Altre imprese = Tipologia della clientela: Imprese del settore dell'occhialeria + Tipologia della clientela: Altre imprese manifatturiere.

Tipologia della clientela: Canali commerciali = Tipologia della clientela: Negozi di ottica + Tipologia della clientela: Altri commercianti al dettaglio e/o all'ingrosso, Grande Distribuzione.

Valore aggiunto = Ricavi - [(Costo del venduto e per la produzione di servizi) + (Costo per servizi - Compensi corrisposti ai soci per l'attività di amministratore (società ed enti soggetti all'IRES)) + Costo per il godimento di beni di terzi (canoni di locazione finanziaria e non finanziaria, di noleggio, ecc.) + Spese per prestazioni rese da professionisti esterni + (Oneri diversi di gestione ed altre componenti negative - Utili spettanti agli associati in partecipazione con apporti di solo lavoro - Maggiorazioni fiscali - Componenti negativi derivanti da trasferimenti di azienda o di rami di azienda - Minusvalenze derivanti da operazioni di riconversione produttiva, ristrutturazione o ridimensionamento produttivo, espropri o nazionalizzazioni di beni, alienazione di beni non strumentali all'attività produttiva)].

Valore dei beni strumentali = La variabile è rideterminata in base alla durata dell'attività pari al numero di mesi di attività nel corso del periodo di imposta diviso 12.

Valore dei beni strumentali mobili in proprietà, al netto dei beni di costo unitario non superiore a 516,46 euro = Valore dei beni strumentali - Valore relativo a beni acquisiti in dipendenza di contratti di locazione finanziaria - Spese per l'acquisto di beni strumentali mobili di costo unitario non superiore a 516,46 euro.



ALLEGATO 10

NOTA TECNICA E METODOLOGICA

INDICE SINTETICO DI AFFIDABILITÀ FISCALE

BD24U

PRODUZIONE E COMMERCIO AL DETTAGLIO DI
PELLICCERIA E DI ABBIGLIAMENTO IN PELLE



APPLICAZIONE DELL'ISA

L'indice sintetico di affidabilità fiscale (ISA) esprime un giudizio di sintesi sull'affidabilità dei comportamenti fiscali del soggetto.

L'ISA è calcolato come media aritmetica di un insieme d'indicatori elementari e rappresenta il posizionamento del contribuente rispetto a tali indicatori attribuendo al soggetto un valore di sintesi, in scala da 1 a 10, dei singoli indicatori elementari: più basso sarà il valore dell'indice, minore sarà l'affidabilità fiscale del soggetto, più alto sarà il valore, più alta sarà l'affidabilità fiscale del soggetto.


I contribuenti interessati possono indicare ulteriori componenti positivi non risultanti dalle scritture contabili, che concorrono al calcolo degli indicatori elementari, per migliorare il proprio profilo di affidabilità fiscale.

Le attività economiche (ATECO 2007) oggetto dell'indice sintetico di affidabilità fiscale BD24U sono di seguito riportate:

- 14.11.00 - Confezione di abbigliamento in pelle e similpelle
- 14.20.00 - Confezione di articoli in pelliccia
- 47.71.40 - Commercio al dettaglio di pellicce e di abbigliamento in pelle

I criteri generali seguiti per la costruzione dell'indice sintetico di affidabilità fiscale BD24U sono riportati nell'**Allegato 88**.

Di seguito sono rappresentate le modalità di calcolo dell'indice sintetico di affidabilità fiscale BD24U per l'applicazione al singolo contribuente dal periodo di imposta 2020.



MODELLI DI BUSINESS

Ai fini della definizione degli indicatori elementari, i contribuenti interessati all'applicazione dell'ISA BD24U sono classificati in gruppi omogenei che presentano al loro interno caratteristiche il più possibile simili in termini di modalità di operare sul mercato in base al "Modello di Business" (MoB) adottato.

I modelli di business rappresentano la struttura della catena del valore alla base del processo di produzione del bene o del servizio e sono espressione delle differenze fondamentali che derivano dalle diverse articolazioni organizzative con cui tale processo viene effettuato o da specifiche competenze.

Per l'ISA BD24U i MoB individuati sono i seguenti (la numerosità indicata è riferita alle imprese della base dati di costruzione, p.i. 2018):

- **MoB 1 - Imprese che effettuano prevalentemente commercializzazione di abbigliamento e accessori in pelliccia e abbigliamento in pelle e similpelle** (Numerosità: 202). Le imprese di questo modello di business talvolta affiancano alla commercializzazione di abbigliamento e accessori in pelliccia e abbigliamento in pelle e similpelle l'attività di produzione e/o lavorazione conto proprio;
- **MoB 2 - Imprese che effettuano prevalentemente produzione e/o lavorazione conto proprio di abbigliamento e accessori in pelliccia e abbigliamento in pelle e similpelle** (Numerosità: 322). Le imprese di questo modello di business talvolta affiancano alla produzione e/o lavorazione conto proprio di abbigliamento e accessori in pelliccia e abbigliamento in pelle e similpelle le attività di produzione e/o lavorazione conto terzi e di commercializzazione;
- **MoB 3 - Imprese che effettuano prevalentemente produzione e/o lavorazione conto terzi di abbigliamento e accessori in pelliccia** (Numerosità: 212). Le imprese di questo modello di business talvolta affiancano alla produzione e/o lavorazione conto terzi di abbigliamento e accessori in pelliccia l'attività di produzione e/o lavorazione conto proprio;
- **MoB 4 - Imprese che effettuano prevalentemente produzione e/o lavorazione conto terzi di abbigliamento in pelle e similpelle** (Numerosità: 266).

Per la descrizione degli elementi che permettono l'assegnazione del contribuente ai MoB si rimanda al **Sub Allegato 10.A**.



INDICATORI ELEMENTARI

Gli indicatori elementari utilizzati ai fini del calcolo dell'indice sintetico di affidabilità fiscale per l'ISA BD24U sono differenziati **in due gruppi**:

1. **Indicatori elementari di affidabilità.** Tali indicatori individuano l'attendibilità di relazioni e rapporti tra grandezze di natura contabile e strutturale, tipici del settore e/o del modello organizzativo di riferimento, all'interno di specifici intervalli di valori su una scala da 1 a 10.

A questo gruppo appartengono gli indicatori elementari:


- Ricavi per addetto;
- Valore aggiunto per addetto;
- Reddito per addetto;
- Durata e decumulo delle scorte.

2. **Indicatori elementari di anomalia.** Tali indicatori segnalano la presenza di profili contabili e/o gestionali atipici rispetto al settore e/o al modello organizzativo di riferimento o evidenziano incongruenze riconducibili ad ingiustificati disallineamenti tra le informazioni dichiarate nei modelli di rilevazione dei dati per l'applicazione degli ISA, ovvero tra queste e le informazioni presenti nei modelli dichiarativi e/o in altre banche dati, con riferimento a diverse annualità d'imposta. Gli indicatori partecipano al calcolo dell'indice sintetico di affidabilità fiscale soltanto quando l'anomalia è presente; trattandosi di indicatori riferibili unicamente ad anomalie, il relativo punteggio di affidabilità fiscale viene misurato o con una scala da 1 a 5 o con il valore 1 che evidenzia la presenza di una grave anomalia.

A questo gruppo appartengono gli indicatori elementari suddivisi nelle successive sezioni:

Gestione caratteristica:

- Costo del venduto e per la produzione di servizi negativo;
- Corrispondenza delle esistenze di prodotti finiti, materie prime e merci con le relative rimanenze;
- Corrispondenza delle esistenze di opere e servizi di durata ultrannuale con le relative rimanenze;
- Copertura delle spese per dipendente;
- Analisi dell'apporto di lavoro delle figure non dipendenti;
- Assenza del numero di associati in partecipazione in presenza dei relativi utili;
- Incidenza dei costi residuali di gestione;



- Margine operativo lordo negativo.

Gestione dei beni strumentali:

- Incidenza degli ammortamenti;
- Incidenza dei costi per beni mobili acquisiti in dipendenza di contratti per locazione finanziaria.

Redditività:

- Reddito operativo negativo;
- Risultato ordinario negativo.

Gestione extra-caratteristica:

- Incidenza degli accantonamenti;
- Incidenza degli oneri finanziari netti sul reddito operativo lordo.

Attività non inerenti:

- Tipologia dei prodotti venduti e delle attività accessorie: Pulitura > 50% dei ricavi;
- Tipologia dei prodotti venduti e delle attività accessorie: Custodia > 50% dei ricavi;
- Tipologia dei prodotti venduti e delle attività accessorie: Rimessa a modello > 50% dei ricavi;
- Tipologia dei prodotti venduti e delle attività accessorie: Riparazioni > 50% dei ricavi;
- Commercializzazione di prodotti acquistati da terzi e non trasformati e/o non lavorati dall'impresa > 50% dei ricavi e Privati < 50% dei ricavi.

Le formule delle variabili e degli indicatori sono riportate nel **Sub Allegato 10.D**.



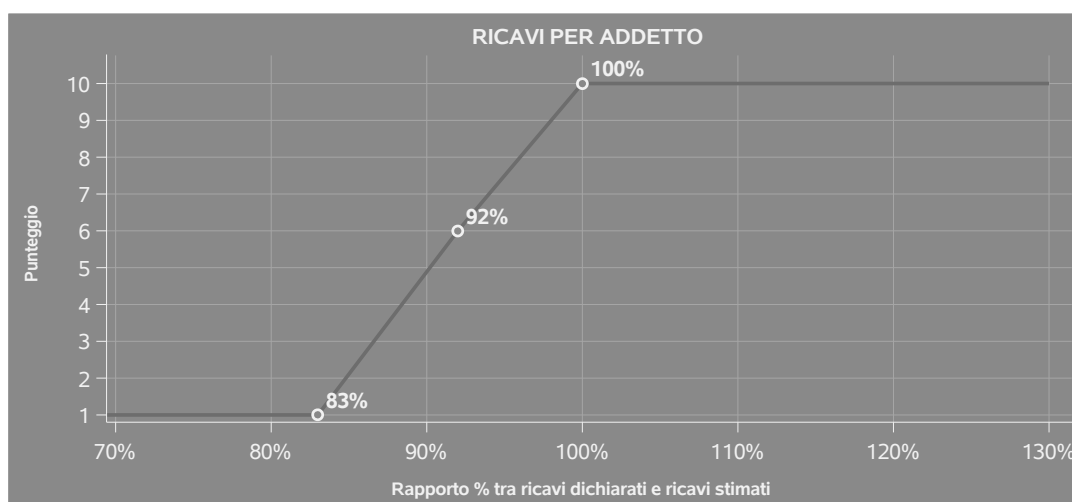
INDICATORI ELEMENTARI DI AFFIDABILITÀ

RICAVI PER ADDETTO

L'indicatore misura l'affidabilità dell'ammontare di ricavi che un'impresa consegue attraverso il processo produttivo con riferimento al contributo di ciascun addetto.

L'indicatore è calcolato come rapporto tra i ricavi dichiarati per addetto e i ricavi per addetto stimati.

A tale indicatore viene associato un punteggio che varia su una scala da 1 a 10. Quando i ricavi dichiarati sono maggiori o uguali rispetto a quelli stimati, ovvero il rapporto tra i ricavi dichiarati e i ricavi stimati presenta un valore pari o superiore ad 1, il punteggio assume valore 10; quando il citato rapporto presenta un valore pari o inferiore alla corrispondente soglia minima di riferimento¹, il punteggio assume valore 1; quando tale rapporto presenta un valore compreso nell'intervallo tra la soglia minima e massima di riferimento, il punteggio è modulato² fra 1 e 10. Nel seguente grafico, per semplicità di rappresentazione, i valori sono rappresentati in forma percentuale approssimata all'intero.



I ricavi stimati sono determinati sulla base di una funzione di regressione dei "Ricavi per addetto" i cui coefficienti e la relativa interpretazione sono riportati nel **Sub Allegato 10.B**.

La stima dei "Ricavi per addetto" è personalizzata per singolo contribuente sulla base di uno specifico "coefficiente individuale", che misura le differenze nella produttività delle imprese (ad

¹La soglia minima di riferimento è pari a $\exp(-0,18880)$, ovvero l'esponenziale dell'errore standard (σ), con segno negativo, dei residui della funzione di stima dei ricavi per addetto.

²Punteggio = $1+9x\{[\text{indicatore} - \exp(-\sigma)]/[1 - \exp(-\sigma)]\}$



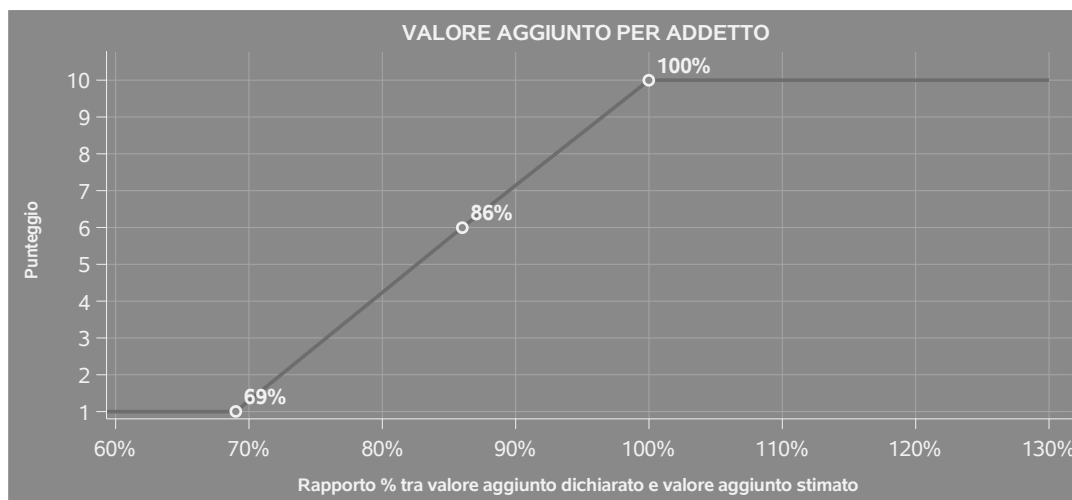
esempio, dovute a diverse abilità manageriali, potere di mercato, ecc.) e che risulta calcolato sulla base dei dati delle otto annualità di imposta precedenti relativi al medesimo contribuente. I criteri per la determinazione del coefficiente individuale sono riportati nell'**Allegato 89**.

VALORE AGGIUNTO PER ADDETTO

L'indicatore misura l'affidabilità del valore aggiunto creato con riferimento al contributo di ciascun addetto.

L'indicatore è calcolato come rapporto tra il valore aggiunto dichiarato per addetto e il valore aggiunto per addetto stimato.

A tale indicatore viene associato un punteggio che varia su una scala da 1 a 10. Quando il valore aggiunto dichiarato è maggiore o uguale rispetto a quello stimato, ovvero il rapporto tra il valore aggiunto dichiarato e il valore aggiunto stimato presenta un valore pari o superiore ad 1, il punteggio assume valore 10; quando il citato rapporto presenta un valore pari o inferiore alla corrispondente soglia minima di riferimento³, il punteggio assume valore 1; quando tale rapporto presenta un valore compreso nell'intervallo tra la soglia minima e massima di riferimento, il punteggio è modulato⁴ fra 1 e 10. Nel seguente grafico, per semplicità di rappresentazione, i valori sono rappresentati in forma percentuale approssimata all'intero.



Il valore aggiunto stimato è determinato sulla base di una funzione di regressione del "Valore aggiunto per addetto" i cui coefficienti e la relativa interpretazione sono riportati nel **Sub Allegato 10.C**.

³La soglia minima di riferimento è pari a $\exp(-0,37471)$, ovvero l'esponenziale dell'errore standard (sigma), con segno negativo, dei residui della funzione di stima del valore aggiunto per addetto.

⁴Punteggio = $1+9x\{[\text{indicatore} - \exp(-\text{sigma})]/[1 - \exp(-\text{sigma})]\}$



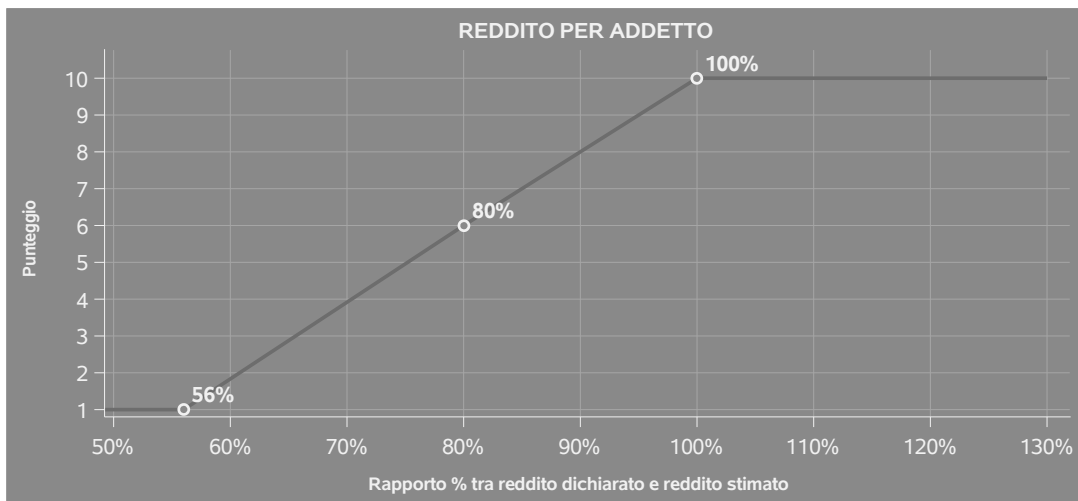
La stima del "Valore aggiunto per addetto" è personalizzata per singolo contribuente sulla base di uno specifico "coefficiente individuale", che misura le differenze nella produttività delle imprese (ad esempio, dovute a diverse abilità manageriali, potere di mercato, ecc.) e che risulta calcolato sulla base dei dati delle otto annualità di imposta precedenti relativi al medesimo contribuente. I criteri per la determinazione del coefficiente individuale sono riportati nell'**Allegato 89**.

REDDITO PER ADDETTO

L'indicatore misura l'affidabilità del reddito che un soggetto economico realizza in un determinato periodo di tempo con riferimento al contributo di ciascun addetto.


L'indicatore è calcolato come rapporto tra il reddito dichiarato per addetto e il reddito per addetto stimato.

A tale indicatore viene associato un punteggio che varia su una scala da 1 a 10. Quando il reddito dichiarato è maggiore o uguale rispetto a quello stimato ovvero il rapporto tra reddito dichiarato e reddito stimato presenta un valore pari o superiore ad 1, il punteggio assume valore 10; quando il citato rapporto presenta un valore pari o inferiore alla corrispondente soglia minima di riferimento⁵ o il reddito dichiarato è negativo, il punteggio assume valore 1; quando tale rapporto presenta un valore compreso nell'intervallo tra la soglia minima e massima di riferimento, il punteggio è modulato⁶ fra 1 e 10. Nel seguente grafico, per semplicità di rappresentazione, i valori sono rappresentati in forma percentuale approssimata all'intero.



⁵La soglia minima di riferimento è pari a $\exp(-0,58196)$, ovvero l'esponenziale della deviazione standard (sigma), con segno negativo, del logaritmo del rapporto tra reddito per addetto dichiarato e reddito per addetto dichiarato più la differenza tra valore aggiunto per addetto stimato e dichiarato.

⁶ $\text{Punteggio} = 1 + 9 \times \frac{[\text{indicatore} - \exp(-\text{sigma})]}{[1 - \exp(-\text{sigma})]}$



Il reddito stimato è pari alla somma del reddito dichiarato e dell'eventuale maggior valore aggiunto stimato.

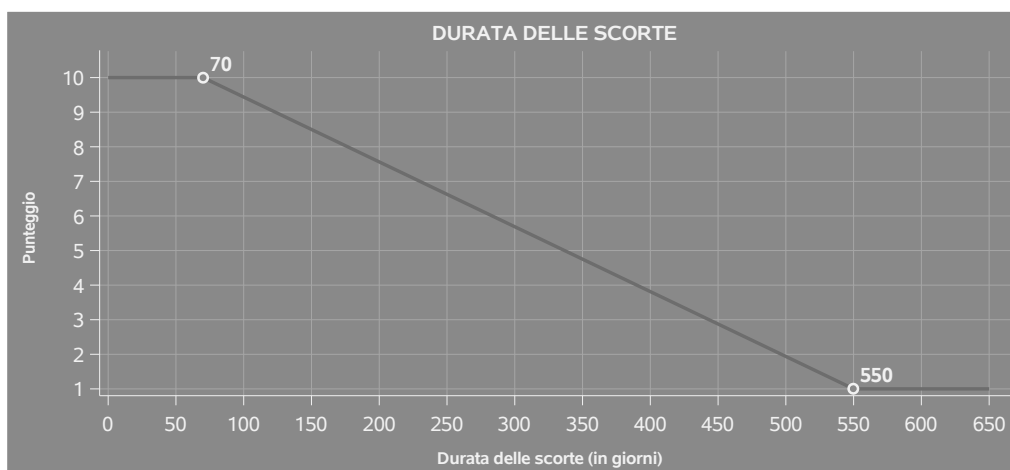
DURATA E DECUMULO DELLE SCORTE

L'indicatore "Durata e decumulo delle scorte" è un indicatore composito costituito dalla media semplice dei punteggi dei due indicatori elementari "Durata delle scorte" e "Decumulo delle scorte".

● DURATA DELLE SCORTE

L'indicatore misura i giorni di permanenza media delle scorte in magazzino.

A tale indicatore viene associato un punteggio che varia su una scala da 1 a 10. Quando la "Durata delle scorte" presenta un valore pari o inferiore alla soglia minima di riferimento, il punteggio assume valore 10; quando la durata delle scorte presenta un valore pari o superiore alla corrispondente soglia massima di riferimento, il punteggio assume valore 1; quando la durata delle scorte presenta un valore compreso nell'intervallo tra la soglia minima e massima di riferimento, il punteggio è modulato⁷ fra 1 e 10.



I dati riportati nel grafico sono riferiti al MoB 2.

Le soglie di riferimento (esprese in numero di giorni) sono differenziate per "Modello di Business" come di seguito riportato:

⁷Punteggio = $10 - 9 \times \frac{(\text{indicatore} - \text{soglia minima})}{(\text{soglia massima} - \text{soglia minima})}$



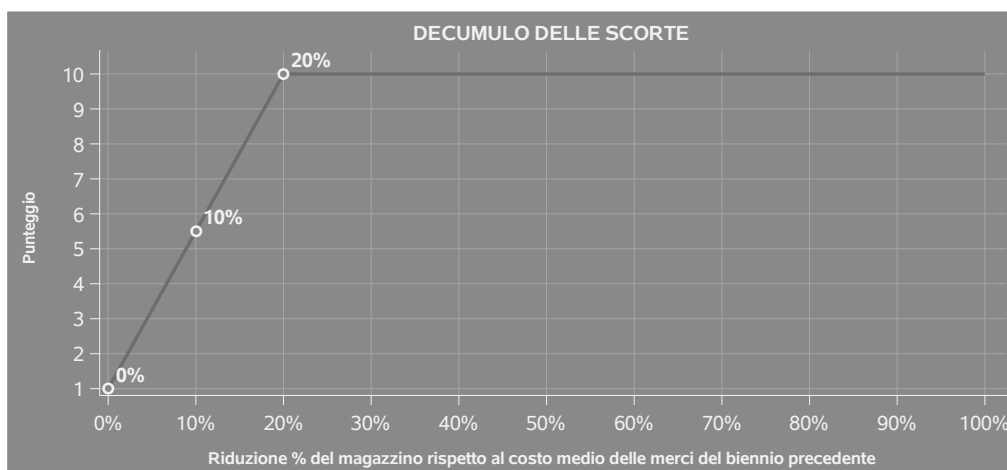
	Modalità di distribuzione	Soglia minima	Soglia massima
MoB 1	Tutti i soggetti	180,00	1.500,00
MoB 2	Tutti i soggetti	70,00	550,00
MoB 3	Tutti i soggetti	30,00	470,00
MoB 4	Tutti i soggetti	30,00	260,00

Per ogni singolo soggetto, i valori soglia sono ottenuti come media, ponderata con le relative probabilità di appartenenza, dei valori di riferimento individuati per gruppo omogeneo.


● DECUMULO DELLE SCORTE

L'indicatore di "Decumulo delle scorte" fornisce una misura dello smobilizzo delle giacenze di magazzino nel corso dell'anno.

A tale indicatore viene associato un punteggio che varia su una scala da 1 a 10. Quando il "Decumulo delle scorte" presenta un valore pari o inferiore alla soglia minima di riferimento, pari a **zero**, il punteggio assume valore 1; quando il "Decumulo delle scorte" presenta un valore pari o superiore alla corrispondente soglia massima di riferimento (**0,20**), il punteggio assume valore 10; quando il "Decumulo delle scorte" presenta un valore compreso nell'intervallo tra la soglia minima e massima di riferimento, il punteggio è modulato⁸ fra 1 e 10. Nel seguente grafico, per semplicità di rappresentazione, i valori sono rappresentati in forma percentuale.



⁸Punteggio = 1 + 9x(indicatore/0,20)



L'indicatore di "Decumulo delle scorte" è **applicato** quando il suo punteggio è superiore al punteggio dell'indicatore "Durata delle scorte".

In caso di inapplicabilità dell'indicatore "Decumulo delle scorte", il punteggio dell'indicatore composito "Durata e decumulo delle scorte" sarà pari a quello del solo indicatore "Durata delle scorte".



INDICATORI ELEMENTARI DI ANOMALIA

GESTIONE CARATTERISTICA

COSTO DEL VENDUTO E PER LA PRODUZIONE DI SERVIZI NEGATIVO

L'indicatore evidenzia situazioni di anomalia relative al costo del venduto e per la produzione di servizi.

Nel caso in cui tale costo sia negativo, l'indicatore è **applicato** e il relativo punteggio assume valore 1.

CORRISPONDENZA DELLE ESISTENZE DI PRODOTTI FINITI, MATERIE PRIME E MERCI CON LE RELATIVE RIMANENZE

L'indicatore monitora la corrispondenza tra il valore delle "Esistenze iniziali relative a merci, prodotti finiti, materie prime e sussidiarie, semilavorati e ai servizi non di durata ultrannuale", comprensive di quelle relative a prodotti soggetti ad aggio o ricavo fisso, e le relative rimanenze finali dichiarate per il periodo di imposta precedente.

Nel caso in cui la differenza, in valore assoluto, tra i due importi sia superiore a 100 euro più il 5% delle rimanenze finali dell'anno precedente, l'indicatore è **applicato** e il relativo punteggio assume valore 1.

L'indicatore è **applicabile** solo se per il periodo di imposta precedente il contribuente ha applicato gli indici sintetici di affidabilità fiscale per una attività di impresa.

CORRISPONDENZA DELLE ESISTENZE DI OPERE E SERVIZI DI DURATA ULTRANNUALE CON LE RELATIVE RIMANENZE

L'indicatore monitora la corrispondenza tra il valore delle "Esistenze iniziali relative ad opere, forniture e servizi di durata ultrannuale" e le relative rimanenze finali dichiarate per il periodo di imposta precedente.

Nel caso in cui la differenza, in valore assoluto, tra i due importi sia superiore a 100 euro più il 5% delle rimanenze finali dell'anno precedente, l'indicatore è **applicato** e il relativo punteggio assume valore 1.

L'indicatore è **applicabile** solo se per il periodo di imposta precedente il contribuente ha applicato gli indici sintetici di affidabilità fiscale per una attività di impresa.



COPERTURA DELLE SPESE PER DIPENDENTE

L'indicatore verifica che l'impresa generi un valore aggiunto per addetto coerente con le spese per dipendente.

L'indicatore è **calcolato** come rapporto tra le spese per dipendente e il valore aggiunto per addetto⁹. Le spese per dipendente sono calcolate come rapporto tra le "Spese per lavoro dipendente e per altre prestazioni diverse da lavoro dipendente afferenti l'attività dell'impresa", al netto delle "Spese per prestazioni rese da professionisti esterni", delle "Spese per collaboratori coordinati e continuativi" e delle "Spese per compensi corrisposti ai soci per l'attività di amministratore (società di persone)", e il numero dipendenti.

Nel caso in cui il rapporto tra le spese per dipendente e il valore aggiunto per addetto assuma valori superiori all'unità l'indicatore è **applicato** e il relativo punteggio assume valore 1.

ANALISI DELL'APPORTO DI LAVORO DELLE FIGURE NON DIPENDENTI

L'indicatore monitora la corretta compilazione dell'apporto di lavoro delle figure non dipendenti.

A tal fine, per ciascuna figura di addetto non dipendente (collaboratori familiari, familiari diversi, associati in partecipazione, soci amministratori, soci non amministratori) e a seconda della natura giuridica dell'impresa di appartenenza, è stato definito un valore percentuale minimo di apporto di lavoro per addetto, differenziato per numero di addetti per figura di addetto non dipendente (si veda la tabella seguente).

Tale valore rappresenta la soglia minima di riferimento dell'apporto di lavoro delle figure non dipendenti.

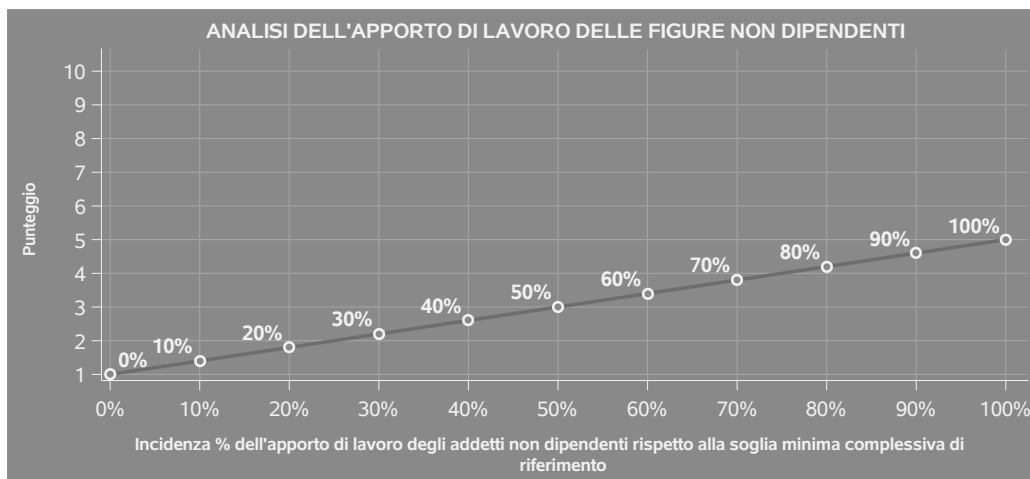
Soglia minima percentuale di apporto di lavoro per addetto delle figure non dipendenti

NATURA GIURIDICA	Numero addetti per figura	COLLABORATORI FAMILIARI	FAMILIARI DIVERSI	ASSOCIATI IN PARTECIPAZIONE	SOCI AMMINISTRATORI	SOCI NON AMMINISTRATORI
Persone fisiche	1	50	30	10		
	2	50	30	8		
	3	50	30	5		
	4	50	30	3		
	5	50	30	2		
	>5	50	30	1		
Società di persone	1		30	10	100	20
	2		30	8	75	15
	3		30	5	67	13
	4		30	3	63	13
	5		30	2	60	8
	>5		30	1	50	4
Società di capitali e enti non commerciali	1		30	10	50	10
	2		30	8	38	8
	3		30	5	33	5
	4		30	3	31	3
	5		30	2	28	2
	>5		30	1	16	1

⁹Quando il denominatore dell'indicatore "Copertura delle spese per dipendente" è non positivo, l'indicatore non è applicato.



Nel caso in cui la percentuale complessiva di apporto di lavoro degli addetti non dipendenti dichiarata sia inferiore alla soglia minima complessiva di riferimento, l'indicatore è **applicato** e il relativo punteggio¹⁰ assume un valore compreso tra 1 e 5, come da grafico successivo.



ASSENZA DEL NUMERO DI ASSOCIATI IN PARTECIPAZIONE IN PRESENZA DEI RELATIVI UTILI

L'indicatore evidenzia situazioni di anomalia nei casi di mancata dichiarazione dell'apporto di lavoro degli "Associati in partecipazione" in presenza degli "Utili spettanti agli associati in partecipazione con apporti di solo lavoro".

Nel caso in cui si verifichi tale anomalia, l'indicatore è **applicato** e il relativo punteggio assume valore 1.

INCIDENZA DEI COSTI RESIDUALI DI GESTIONE

L'indicatore verifica che le voci di costo relative agli oneri diversi di gestione e alle altre componenti negative costituiscano una plausibile componente residuale di costo.

L'indicatore è **calcolato** come rapporto percentuale tra i costi residuali di gestione e i costi totali.

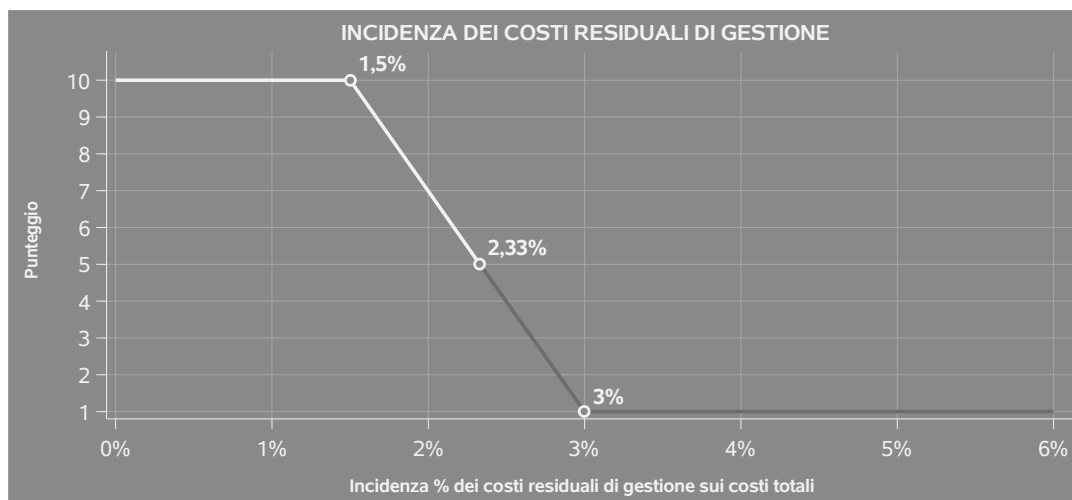
Qualora i costi totali siano uguali a zero, l'indicatore non è **applicabile**.

All'indicatore "Incidenza dei costi residuali di gestione" viene associato un punteggio che varia su una scala da 1 a 10. Quando l'indicatore presenta un valore pari o inferiore alla corrispondente soglia minima di riferimento, il punteggio assume valore 10; quando l'indicatore presenta un valore pari o superiore alla corrispondente soglia massima di riferimento, il punteggio assume valore 1; quando

¹⁰Punteggio = $1+4 \times (\text{apporto di lavoro degli addetti non dipendenti} / \text{soglia minima complessiva di riferimento})$



l'indicatore presenta un valore compreso nell'intervallo tra la soglia minima e massima di riferimento, il punteggio è modulato¹¹ fra 1 e 10.



L'indicatore è **applicato** quando il relativo punteggio è non superiore a 5.

MARGINE OPERATIVO LORDO NEGATIVO

L'indicatore evidenzia situazioni di anomalia relative al margine operativo lordo.

Nel caso in cui detto margine sia negativo e il valore aggiunto sia positivo, l'indicatore è **applicato** e il relativo punteggio assume valore 1.

GESTIONE DEI BENI STRUMENTALI

INCIDENZA DEGLI AMMORTAMENTI

L'indicatore verifica la coerenza tra ammortamenti per beni mobili strumentali e relativo valore.

L'indicatore è **calcolato** come rapporto percentuale tra gli ammortamenti per beni mobili strumentali, al netto dei beni di costo unitario non superiore a 516,46 euro e il valore dei beni strumentali mobili in proprietà, al netto dei beni di costo unitario non superiore a 516,46 euro, parametrato alla quota di mesi di attività nel corso del periodo di imposta (numero di mesi di attività nel corso del periodo di imposta / 12).

Nel caso in cui il valore dell'indicatore sia superiore al valore della soglia massima di riferimento

¹¹Punteggio = 10 - 9 x [(indicatore - soglia minima)/(soglia massima - soglia minima)]



(25%), l'indicatore è **applicato** e il relativo punteggio assume valore 1.

Qualora l'importo degli ammortamenti per beni mobili strumentali, al netto dei beni di costo unitario non superiore a 516,46 euro, sia positivo e il valore dei beni strumentali mobili in proprietà, al netto dei beni di costo unitario non superiore a 516,46 euro, sia pari a zero, l'indicatore è **applicato** e il relativo punteggio assume valore 1.

INCIDENZA DEI COSTI PER BENI MOBILI ACQUISITI IN DIPENDENZA DI CONTRATTI PER LOCAZIONE FINANZIARIA

L'indicatore verifica la coerenza tra canoni di leasing e valore dei relativi beni strumentali acquisiti in leasing.

L'indicatore è **calcolato** come rapporto percentuale tra i "Canoni per beni mobili acquisiti in dipendenza di contratti di locazione finanziaria, ad esclusione dei canoni di leasing fiscalmente deducibili oltre il periodo di durata del contratto", e il "Valore dei beni strumentali mobili relativo a beni acquisiti in dipendenza di contratti di locazione finanziaria", parametrato alla quota di mesi di attività nel corso del periodo di imposta (numero di mesi di attività nel corso del periodo di imposta/12).

Nel caso in cui il valore dell'indicatore sia superiore al valore della soglia massima di riferimento (50%), l'indicatore è **applicato** e il relativo punteggio assume valore 1.

Qualora i "Canoni per beni mobili acquisiti in dipendenza di contratti di locazione finanziaria, ad esclusione dei canoni di leasing fiscalmente deducibili oltre il periodo di durata del contratto", siano positivi e il "Valore dei beni strumentali mobili relativo a beni acquisiti in dipendenza di contratti di locazione finanziaria" sia pari a zero, l'indicatore è **applicato** e il relativo punteggio assume valore 1.

REDDITIVITÀ

REDDITO OPERATIVO NEGATIVO

L'indicatore intercetta le situazioni in cui il reddito operativo è minore di zero.

Qualora si verifichi questa condizione e il margine operativo lordo sia positivo, l'indicatore è **applicato** e il relativo punteggio assume valore 1.

RISULTATO ORDINARIO NEGATIVO

L'indicatore intercetta le situazioni in cui il risultato ordinario è minore di zero.

Qualora si verifichi questa condizione, l'indicatore è **applicato** e il relativo punteggio assume valore 1.



GESTIONE EXTRA-CARATTERISTICA

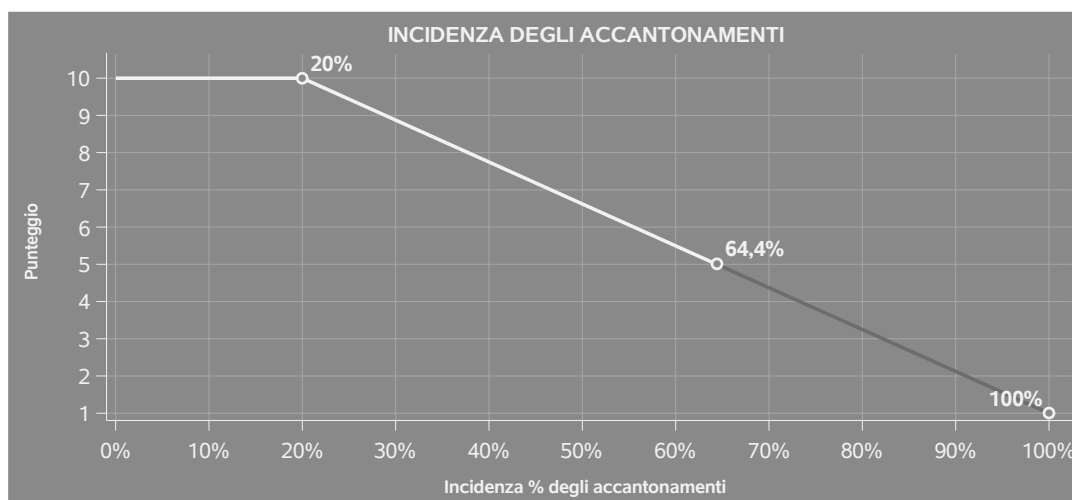
INCIDENZA DEGLI ACCANTONAMENTI

L'indicatore verifica la plausibilità degli accantonamenti rispetto alla capacità dell'impresa di produrre reddito attraverso la propria gestione caratteristica.

L'indicatore è **calcolato** come rapporto percentuale tra gli "Accantonamenti" e il margine operativo lordo.

Qualora gli "Accantonamenti" siano uguali a zero, l'indicatore non è **applicabile**.


All'indicatore "Incidenza degli accantonamenti" viene associato un punteggio che varia su una scala da 1 a 10. Quando l'indicatore presenta un valore pari o inferiore alla corrispondente soglia minima di riferimento (**20%**), il punteggio assume valore 10; quando l'indicatore presenta un valore pari o superiore alla corrispondente soglia massima di riferimento (**100%**), il punteggio assume valore 1; quando l'indicatore presenta un valore compreso nell'intervallo tra la soglia minima e massima di riferimento, il punteggio è modulato¹² fra 1 e 10.



L'indicatore è **applicato** quando il relativo punteggio è non superiore a 5.

Qualora il margine operativo lordo sia non positivo, l'indicatore è **applicato** ed assume punteggio pari ad 1.

¹²Punteggio = $10 - 9 \times \frac{(\text{indicatore} - \text{soglia minima})}{(\text{soglia massima} - \text{soglia minima})}$



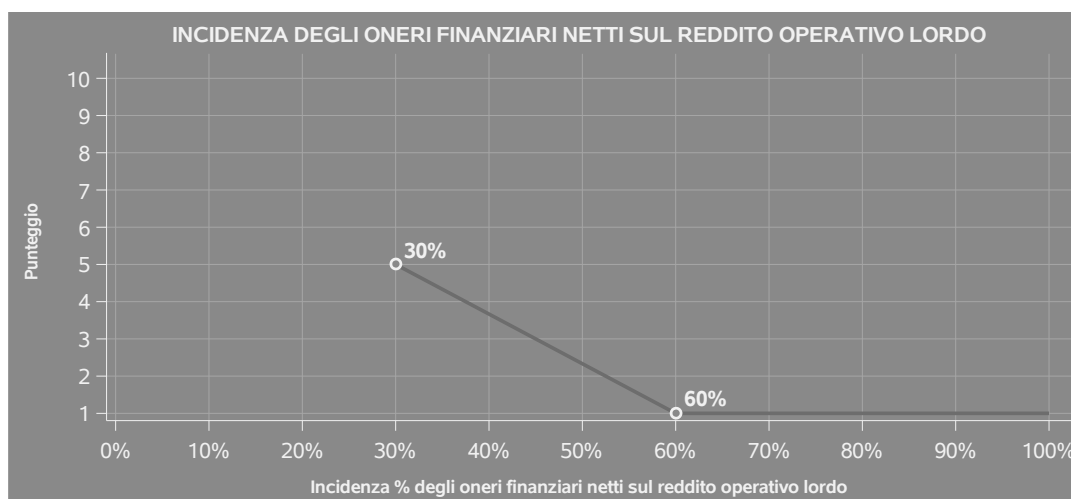
INCIDENZA DEGLI ONERI FINANZIARI NETTI SUL REDDITO OPERATIVO LORDO

L'indicatore verifica la plausibilità dell'indebitamento finanziario dell'impresa, permettendo di evidenziare eventuali squilibri tra la gestione operativa (comprensiva di ammortamenti e canoni per beni mobili acquisiti in dipendenza di contratti di locazione finanziaria) e la gestione finanziaria.

L'indicatore è **calcolato** come rapporto percentuale tra gli oneri finanziari netti e il reddito operativo lordo.

Qualora gli oneri finanziari netti siano non positivi, l'indicatore non è **applicabile**.

All'indicatore "Incidenza degli oneri finanziari netti sul reddito operativo lordo" viene associato un punteggio che varia su una scala da 1 a 5. Quando l'indicatore presenta un valore pari o superiore alla corrispondente soglia massima di riferimento (**60%**) il punteggio assume valore 1; quando l'indicatore presenta un valore superiore alla soglia minima (**30%**) e inferiore alla soglia massima di riferimento, il punteggio è modulato¹³ fra 1 e 5.




Qualora il reddito operativo lordo sia non positivo l'indicatore è **applicato** e assume punteggio pari ad 1.

In assenza di anomalia, l'indicatore non è applicato e il relativo punteggio di affidabilità non è calcolato.

ATTIVITÀ NON INERENTI

Gli indicatori di questa tipologia individuano situazioni in cui il contribuente svolge in prevalenza

¹³Punteggio = 5 - 4 x [(indicatore - soglia minima)/(soglia massima - soglia minima)]



attività economiche non rientranti nell'ambito di applicazione dell'ISA di riferimento.

Di seguito sono riportate le attività non inerenti.

TIPOLOGIA DEI PRODOTTI VENDUTI E DELLE ATTIVITÀ ACCESSORIE: PULITURA > 50% DEI RICAVI

Qualora il contribuente abbia indicato di derivare più del 50% dei ricavi dall'attività di "Pulitura", l'indicatore è **applicato** e il punteggio è pari a 1.

TIPOLOGIA DEI PRODOTTI VENDUTI E DELLE ATTIVITÀ ACCESSORIE: CUSTODIA > 50% DEI RICAVI

Qualora il contribuente abbia indicato di derivare più del 50% dei ricavi dall'attività di "Custodia", l'indicatore è **applicato** e il punteggio è pari a 1.

TIPOLOGIA DEI PRODOTTI VENDUTI E DELLE ATTIVITÀ ACCESSORIE: RIMESSA A MODELLO > 50% DEI RICAVI


Qualora il contribuente abbia indicato di derivare più del 50% dei ricavi dall'attività di "Rimessa a modello", l'indicatore è **applicato** e il punteggio è pari a 1.

TIPOLOGIA DEI PRODOTTI VENDUTI E DELLE ATTIVITÀ ACCESSORIE: RIPARAZIONI > 50% DEI RICAVI

Qualora il contribuente abbia indicato di derivare più del 50% dei ricavi dall'attività di "Riparazioni", l'indicatore è **applicato** e il punteggio è pari a 1.

COMMERCIALIZZAZIONE DI PRODOTTI ACQUISTATI DA TERZI E NON TRASFORMATI E/O NON LAVORATI DALL'IMPRESA > 50% DEI RICAVI E PRIVATI < 50% DEI RICAVI

Qualora il contribuente abbia indicato di derivare più del 50% dei ricavi da "Commercializzazione di prodotti acquistati da terzi e non trasformati e/o non lavorati dall'impresa" e meno del 50% dei ricavi da vendita a "Privati", l'indicatore è **applicato** e il punteggio è pari a 1.



SUB ALLEGATI

SUB ALLEGATO 10.A - ASSEGNAZIONE AI MOB

In fase di applicazione, per l'assegnazione dei contribuenti ai MoB viene utilizzata una combinazione di due tecniche statistiche di tipo multivariato (analisi fattoriali e modelli di mistura finita) che utilizza le seguenti variabili:

Analisi fattoriale	Nome variabile	Descrizione variabile
Scelte di produzione	W_PROD_CT_PREV	Prevalenza di produzione e/o lavorazione conto terzi
	W_PROD_CP_PREV	Prevalenza di produzione e/o lavorazione conto proprio
	W_COMMERC_TZ_PREV	Prevalenza di commercializzazione di prodotti acquistati da terzi e non trasformati e/o non lavorati dall'impresa
Portafoglio prodotti	W_ABB_PELLICCE_PREV	Prevalenza di abbigliamento e accessori in pelliccia
	W_ABB_PELLE_PREV	Prevalenza di abbigliamento in pelle e similpelle

Sulla base di tali variabili, il contribuente viene assegnato ad uno o più MoB attraverso l'attribuzione di una probabilità di appartenenza, come descritto nell'**Allegato 88**.


Le matrici ed i vettori per il calcolo delle probabilità di appartenenza ai MoB sono riportati nell'**Allegato 90**.



SUB ALLEGATO 10.B - FUNZIONE "RICAVI PER ADDETTO"

Di seguito viene riportato l'elenco delle variabili e dei coefficienti della funzione di regressione "Ricavi per addetto", con la spiegazione dei coefficienti.

	VARIABILI	COEFFICIENTE	INTERPRETAZIONE DEL COEFFICIENTE STIMATO
INPUT PRODUTTIVI	Valore dei beni strumentali	(*) 0,024350556172168	Un aumento dell'1% della variabile determina un aumento dello 0,02% del Ricavo stimato
	Ammortamenti per beni mobili strumentali + Canoni relativi a beni mobili acquisiti in dipendenza di contratti di locazione finanziaria	(*) 0,06045818988112	Un aumento dell'1% della variabile determina un aumento dello 0,06% del Ricavo stimato
	Costi produttivi	(*) 0,218491657186641	Un aumento dell'1% della variabile determina un aumento dello 0,22% del Ricavo stimato
VARIABILI STRUTTURALI	Primo anno (vale 1 per il primo periodo d'imposta successivo all'inizio attività)	-0,172502044066544	La condizione di 'Primo anno (vale 1 per il primo periodo d'imposta successivo all'inizio attività)' determina una diminuzione del 17,25% del Ricavo stimato
	Quota numero Dipendenti	-0,275531325929481	Un dipendente presenta una produttività inferiore del 27,55% in termini di Ricavo stimato



	VARIABILI		COEFFICIENTE	INTERPRETAZIONE DEL COEFFICIENTE STIMATO
MODELLI DI BUSINESS (MoB)	Probabilità di appartenenza al MoB 2 — Imprese che effettuano prevalentemente produzione e/o lavorazione conto proprio di abbigliamento e accessori in pelliccia e abbigliamento in pelle e similpelle		0,065109916677459	L'appartenenza al MoB determina un aumento del 6,51% del Ricavo stimato
	Probabilità di appartenenza al MoB 3 — Imprese che effettuano prevalentemente produzione e/o lavorazione conto terzi di abbigliamento e accessori in pelliccia		0,159694172210226	L'appartenenza al MoB determina un aumento del 15,97% del Ricavo stimato
	Probabilità di appartenenza al MoB 4 — Imprese che effettuano prevalentemente produzione e/o lavorazione conto terzi di abbigliamento in pelle e similpelle		0,188357193082619	L'appartenenza al MoB determina un aumento del 18,84% del Ricavo stimato
VARIABILI TERRITORIALI	Territorialità del livello delle quotazioni immobiliari definita su dati dell'Osservatorio sul Mercato Immobiliare (OMI), a livello comunale		0,316645957028013	La localizzazione nei comuni a più alto livello secondo la territorialità considerata determina un aumento del 31,66% del Ricavo stimato
MISURE DI CICLO DI SETTORE	Tasso di occupazione a livello regionale		0,007073627022729	Una diminuzione di un punto della variabile determina una flessione dello 0,71% del Ricavo stimato



VARIABILI	COEFFICIENTE	INTERPRETAZIONE DEL COEFFICIENTE STIMATO
ECONOMIE DI SCALA E/O SOSTITUZIONE (Costi produttivi, quota fino a 2.000.000) elevato a 2	(*) 0,068921486845867	Un aumento dell'1% della variabile determina un aumento dello 0,07% del Ricavo stimato
INTERCETTA Valore dell'intercetta del modello di stima	1,752000767159223	
Coefficiente di rivalutazione	1,003947785983056	
Coefficiente individuale Vedasi Allegato 89		

(*) Le variabili contabili (XC) sono utilizzate in stima come $LN[1 + XC/(N^{\circ}addetti \times 1.000)]$ o $LN[1 + MIN[XC/(N^{\circ}addetti \times 1.000), quota\ valore\ in\ migliaia\ pro\ capite]]$


(**) Le variabili numeriche (XN) sono utilizzate in stima come $LN[1 + XN/(N^{\circ}addetti)]$ o $LN[1 + MIN[XN/(N^{\circ}addetti), quota\ valore\ pro\ capite]]$

(***) La variabile relativa al numero degli addetti è utilizzata in stima come $LN(1 + N^{\circ}addetti)$

(****) Ciascuna variabile (XS) del prodotto è utilizzata in stima come $LN(1 + XS)$

Le variabili dipendenti sono utilizzate in stima come $LN[1 + YC/(N^{\circ}addetti \times 1.000)]$, dove: YC è uguale a Ricavi oppure Compensi oppure Valore aggiunto.

Le misure di ciclo settoriale relative al periodo di imposta di applicazione saranno pubblicate con apposito Decreto ai sensi dell'art. 9-bis comma 2 del DL 50 del 24 aprile 2017 convertito nella Legge n. 96 del 21 giugno 2017.



SUB ALLEGATO 10.C - FUNZIONE "VALORE AGGIUNTO PER ADDETTO"

Di seguito viene riportato l'elenco delle variabili e dei coefficienti della funzione di regressione "Valore aggiunto per addetto", con la spiegazione dei coefficienti.

	VARIABILI		COEFFICIENTE	INTERPRETAZIONE DEL COEFFICIENTE STIMATO
INPUT PRODUTTIVI	Valore dei beni strumentali	(*)	0,041152933474673	Un aumento dell'1% della variabile determina un aumento dello 0,04% del VA stimato
	Ammortamenti per beni mobili strumentali + Canoni relativi a beni mobili acquisiti in dipendenza di contratti di locazione finanziaria	(*)	0,161630319684399	Un aumento dell'1% della variabile determina un aumento dello 0,16% del VA stimato
	Costo per servizi al netto dei compensi corrisposti ai soci per l'attività di amministratore (società ed enti soggetti all'IRES) + Canoni per beni mobili acquisiti in dipendenza di contratti di locazione non finanziaria e di noleggio	(*)	0,129042224091131	Un aumento dell'1% della variabile determina un aumento dello 0,13% del VA stimato
	Costo del venduto e per la produzione di servizi	(*)	0,098433489948719	Un aumento dell'1% della variabile determina un aumento dello 0,10% del VA stimato
	Spese per lavoro dipendente al netto dei compensi corrisposti ai soci per l'attività di amministratore	(*)	0,153234385409617	Un aumento dell'1% della variabile determina un aumento dello 0,15% del VA stimato




	VARIABILI	COEFFICIENTE	INTERPRETAZIONE DEL COEFFICIENTE STIMATO
	Quota dei Collaboratori familiari e dei Soci, escluso il primo, e/o associati	0,242727174394083	Un aumento dell'1% della variabile determina un aumento dello 0,24% del VA stimato
MODELLI DI BUSINESS (MoB)	Probabilità di appartenenza al MoB 2 — Imprese che effettuano prevalentemente produzione e/o lavorazione conto proprio di abbigliamento e accessori in pelliccia e abbigliamento in pelle e similpelle	0,303233293710046	L'appartenenza al MoB determina un aumento del 30,32% del VA stimato
	Probabilità di appartenenza al MoB 3 — Imprese che effettuano prevalentemente produzione e/o lavorazione conto terzi di abbigliamento e accessori in pelliccia	0,550843923623807	L'appartenenza al MoB determina un aumento del 55,08% del VA stimato
	Probabilità di appartenenza al MoB 4 — Imprese che effettuano prevalentemente produzione e/o lavorazione conto terzi di abbigliamento in pelle e similpelle	0,612921460310584	L'appartenenza al MoB determina un aumento del 61,29% del VA stimato
VARIABILI TERRITORIALI	Territorialità generale a livello comunale relativa ai gruppi 2 o 5	-0,218649004927162	L'appartenenza ai gruppi territoriali considerati determina una diminuzione del 21,86% del VA stimato



	VARIABILI		COEFFICIENTE	INTERPRETAZIONE DEL COEFFICIENTE STIMATO
MISURE DI CICLO INDIVIDUALE	Costo del venduto e per la produzione di servizi (valore medio relativo agli ultimi 8 periodi d'imposta, incluso quello di applicazione)	(*)	-0,046773685077029	Una maggiore dotazione storica dell'1% della variabile rispetto a quella attuale determina una diminuzione dello 0,05% del VA stimato
ECONOMIE DI SCALA E/O SOSTITUZIONE	(Costo del venduto e per la produzione di servizi) x (Spese per lavoro dipendente al netto dei compensi corrisposti ai soci per l'attività di amministratore)	(****)	-0,001221754872486	Un aumento dell'1% della variabile determina una diminuzione dello 0,001% del VA stimato
	(Valore dei beni strumentali) x (Spese per lavoro dipendente al netto dei compensi corrisposti ai soci per l'attività di amministratore)	(****)	-0,001388991582586	Un aumento dell'1% della variabile determina una diminuzione dello 0,001% del VA stimato
	(Spese per lavoro dipendente al netto dei compensi corrisposti ai soci per l'attività di amministratore, quota fino a 200.000) elevato a 2	(*)	0,044344818085859	Un aumento dell'1% della variabile determina un aumento dello 0,04% del VA stimato
INTERCETTA	Valore dell'intercetta del modello di stima		1,870869917082838	
Coefficiente di rivalutazione			1,074239662992871	
Coefficiente individuale	Vedasi Allegato 89			

(*) Le variabili contabili (XC) sono utilizzate in stima come $LN[1+XC/(N^{\circ}addetti \times 1.000)]$ o $LN[1+MIN\{XC/(N^{\circ}addetti \times 1.000), \text{quota valore in migliaia pro capite}\}]$



(**) Le variabili numeriche (XN) sono utilizzate in stima come $LN[1+XN/(N^{\circ}addetti)]$ o $LN[1+MIN\{XN/(N^{\circ}addetti), \text{ quota valore pro capite}\}]$

(***) La variabile relativa al numero degli addetti è utilizzata in stima come $LN(1+N^{\circ}addetti)$

(****) Ciascuna variabile (XS) del prodotto è utilizzata in stima come $LN(1+XS)$

Le variabili dipendenti sono utilizzate in stima come $LN[1+YC/(N^{\circ}addetti \times 1.000)]$, dove: YC è uguale a Ricavi oppure Compensi oppure Valore aggiunto.



SUB ALLEGATO 10.D - FORMULE DELLE VARIABILI E DEGLI INDICATORI

Di seguito sono riportate le formule delle variabili e degli indicatori economico-contabili utilizzati nell'ISA BD24U:

Addetti ¹⁴ (**ditte individuali**) = Titolare + Numero dipendenti + Numero collaboratori coordinati e continuativi che prestano attività prevalentemente nell'impresa + Numero collaboratori dell'impresa familiare e coniuge dell'azienda coniugale + Numero familiari diversi che prestano attività nell'impresa + Numero associati in partecipazione.

Addetti (società) = Numero dipendenti + Numero collaboratori coordinati e continuativi che prestano attività prevalentemente nell'impresa + Numero familiari diversi che prestano attività nell'impresa + Numero associati in partecipazione + Numero soci amministratori + Numero soci non amministratori + Numero amministratori non soci.

Addetti non dipendenti ¹⁵ (**ditte individuali**) = Titolare + Numero collaboratori dell'impresa familiare e coniuge dell'azienda coniugale + Numero familiari diversi che prestano attività nell'impresa + Numero associati in partecipazione.

Addetti non dipendenti (società) = Numero familiari diversi che prestano attività nell'impresa + Numero associati in partecipazione + Numero soci amministratori + Numero soci non amministratori + Numero amministratori non soci.

Ammortamenti per beni mobili strumentali, al netto dei beni di costo unitario non superiore a 516,46 euro = Ammortamenti per beni mobili strumentali - Spese per l'acquisto di beni strumentali mobili di costo unitario non superiore a 516,46 euro.

Costi produttivi = Costo del venduto e per la produzione di servizi + Costo per servizi - Compensi corrisposti ai soci per l'attività di amministratore (società ed enti soggetti all'IRES) + Canoni per beni mobili acquisiti in dipendenza di contratti di locazione non finanziaria e di noleggio + Spese per lavoro dipendente e per altre prestazioni diverse da lavoro dipendente afferenti l'attività dell'impresa - Compensi corrisposti ai soci per l'attività di amministratore (società di persone).

Costi residuali di gestione = Oneri diversi di gestione ed altre componenti negative - Perdite su crediti - Utili spettanti agli associati in partecipazione con apporti di solo lavoro - Maggiorazioni fiscali - Componenti negativi derivanti da trasferimenti di azienda o di rami di azienda - Minusvalenze derivanti da operazioni di riconversione produttiva, ristrutturazione o ridimensionamento produttivo, espropri o nazionalizzazioni di beni, alienazione di beni non strumentali all'attività produttiva - Quote di accantonamento annuale al TFR per forme pensionistiche

¹⁴ Il titolare è pari a uno. Il numero collaboratori dell'impresa familiare e coniuge dell'azienda coniugale, il numero familiari diversi che prestano attività nell'impresa, il numero associati in partecipazione, il numero soci amministratori e il numero soci non amministratori sono pari alla relativa percentuale di lavoro prestato diviso 100. Il numero collaboratori coordinati e continuativi che prestano attività prevalentemente nell'impresa, il numero amministratori non soci e il titolare sono rideterminati in base alla durata dell'attività pari al numero di mesi di attività nel corso del periodo di imposta diviso 12. Il numero addetti non può essere inferiore a ("Numero di mesi di attività nel corso del periodo di imposta" diviso 12).

¹⁵ Il titolare è pari a uno. Il numero collaboratori dell'impresa familiare e coniuge dell'azienda coniugale, il numero familiari diversi che prestano attività nell'impresa, il numero associati in partecipazione, il numero soci amministratori e il numero soci non amministratori sono pari alla relativa percentuale di lavoro prestato diviso 100. Il numero amministratori non soci e il titolare sono rideterminati in base alla durata dell'attività pari al numero di mesi di attività nel corso del periodo di imposta diviso 12. Se il numero addetti non dipendenti è inferiore a "Numero di mesi di attività nel corso del periodo d'imposta" diviso 12, allora il numero addetti non dipendenti è pari al valore massimo tra (numero addetti non dipendenti) e (titolare - Numero dipendenti).



complementari e somme erogate agli iscritti ai fondi di previdenza del personale dipendente - Oneri per imposte e tasse.

Costi totali = Costi produttivi + Oneri diversi di gestione ed altre componenti negative - Perdite su crediti - Utili spettanti agli associati in partecipazione con apporti di solo lavoro - Maggiorazioni fiscali - Componenti negativi derivanti da trasferimenti di azienda o di rami di azienda - Minusvalenze derivanti da operazioni di riconversione produttiva, ristrutturazione o ridimensionamento produttivo, espropri o nazionalizzazioni di beni, alienazione di beni non strumentali all'attività produttiva - Quote di accantonamento annuale al TFR per forme pensionistiche complementari e somme erogate agli iscritti ai fondi di previdenza del personale dipendente - Oneri per imposte e tasse.

Costo del venduto e per la produzione di servizi¹⁶ = [Esistenze iniziali relative a merci, prodotti finiti, materie prime e sussidiarie, semilavorati e ai servizi non di durata ultrannuale + Costi per l'acquisto di materie prime, sussidiarie, semilavorati e merci e per la produzione di servizi - Beni distrutti o sottratti relativi a materie prime, sussidiarie, semilavorati, merci e prodotti finiti] - Rimanenze finali relative a merci, prodotti finiti, materie prime e sussidiarie, semilavorati e ai servizi non di durata ultrannuale.

Decumulo delle scorte¹⁷ = [(Esistenze iniziali relative a merci, prodotti finiti, materie prime e sussidiarie, semilavorati e ai servizi non di durata ultrannuale - Rimanenze finali relative a merci, prodotti finiti, materie prime e sussidiarie, semilavorati e ai servizi non di durata ultrannuale)] / [(Costi per l'acquisto di materie prime, sussidiarie, semilavorati e merci e per la produzione di servizi relativi al periodo di imposta (t-1) + Costi per l'acquisto di materie prime, sussidiarie, semilavorati e merci e per la produzione di servizi relativi al periodo di imposta (t-2)) / 2].

Durata delle scorte = [(Esistenze iniziali relative a merci, prodotti finiti, materie prime e sussidiarie, semilavorati e ai servizi non di durata ultrannuale + Rimanenze finali relative a merci, prodotti finiti, materie prime e sussidiarie, semilavorati e ai servizi non di durata ultrannuale) / 2] × 365 / (Costo del venduto e per la produzione di servizi).

Margine operativo lordo = Valore aggiunto - (Spese per lavoro dipendente e per altre prestazioni diverse da lavoro dipendente afferenti l'attività dell'impresa - Spese per prestazioni rese da professionisti esterni - Compensi corrisposti ai soci per l'attività di amministratore (società di persone)).

Numero dipendenti = (Numero delle giornate retribuite - Numero delle giornate di sospensione, C.I.G. e simili del personale dipendente) diviso 312.

Oneri finanziari netti = Interessi e altri oneri finanziari - Risultato della gestione finanziaria.

Prevalenza di abbigliamento e accessori in pelliccia = Tipologia dei prodotti venduti e delle attività accessorie: [Abbigliamento in pelliccia (capispalla, scialli e stole, interni per capi in tessuto, ecc.) + Pellicce artificiali + Accessori vari in pelliccia (colli, cappelli, ecc.)] se Tipologia dei prodotti venduti e delle attività accessorie: [Abbigliamento in pelliccia (capispalla, scialli e stole, interni per capi in tessuto, ecc.) + Pellicce artificiali + Accessori vari in pelliccia (colli, cappelli, ecc.)] è il massimo tra Tipologia dei prodotti venduti e delle attività accessorie: [Abbigliamento in pelliccia

¹⁶Ad esclusione dell'utilizzo nell'ambito dell'indicatore elementare di anomalia relativo al "costo del venduto e per la produzione di servizi", se la variabile è minore di zero, viene posta uguale a zero.

¹⁷Quando il denominatore dell'indicatore "Decumulo delle scorte" è nullo, l'indicatore non è applicato.



(capispalla, scialli e stole, interni per capi in tessuto, ecc.) + Pellicce artificiali + Accessori vari in pelliccia (colli, cappelli, ecc.) e Tipologia dei prodotti venduti e delle attività accessorie: (Abbigliamento in pelle e montone + Abbigliamento in similpelle); altrimenti assume valore pari a zero.

Prevalenza di abbigliamento in pelle e similpelle = Tipologia dei prodotti venduti e delle attività accessorie: (Abbigliamento in pelle e montone + Abbigliamento in similpelle) se Tipologia dei prodotti venduti e delle attività accessorie: (Abbigliamento in pelle e montone + Abbigliamento in similpelle) è il massimo tra Tipologia dei prodotti venduti e delle attività accessorie: [Abbigliamento in pelliccia (capispalla, scialli e stole, interni per capi in tessuto, ecc.) + Pellicce artificiali + Accessori vari in pelliccia (colli, cappelli, ecc.)] e Tipologia dei prodotti venduti e delle attività accessorie: (Abbigliamento in pelle e montone + Abbigliamento in similpelle); altrimenti assume valore pari a zero.

Prevalenza di commercializzazione di prodotti acquistati da terzi e non trasformati e/o non lavorati dall'impresa = Produzione e/o lavorazione e commercializzazione: Commercializzazione di prodotti acquistati da terzi e non trasformati e/o non lavorati dall'impresa se Produzione e/o lavorazione e commercializzazione: Commercializzazione di prodotti acquistati da terzi e non trasformati e/o non lavorati dall'impresa è il massimo tra Produzione e/o lavorazione e commercializzazione: (Produzione e/o lavorazione conto proprio, Produzione e/o lavorazione conto terzi e Commercializzazione di prodotti acquistati da terzi e non trasformati e/o non lavorati dall'impresa); altrimenti assume valore pari a zero.

Prevalenza di produzione e/o lavorazione conto proprio = Produzione e/o lavorazione e commercializzazione: Produzione e/o lavorazione conto proprio se Produzione e/o lavorazione e commercializzazione: Produzione e/o lavorazione conto proprio è il massimo tra Produzione e/o lavorazione e commercializzazione: (Produzione e/o lavorazione conto proprio, Produzione e/o lavorazione conto terzi e Commercializzazione di prodotti acquistati da terzi e non trasformati e/o non lavorati dall'impresa); altrimenti assume valore pari a zero.

Prevalenza di produzione e/o lavorazione conto terzi = Produzione e/o lavorazione e commercializzazione: Produzione e/o lavorazione conto terzi se Produzione e/o lavorazione e commercializzazione: Produzione e/o lavorazione conto terzi è il massimo tra Produzione e/o lavorazione e commercializzazione: (Produzione e/o lavorazione conto proprio, Produzione e/o lavorazione conto terzi e Commercializzazione di prodotti acquistati da terzi e non trasformati e/o non lavorati dall'impresa); altrimenti assume valore pari a zero.

Quota dei Collaboratori familiari e dei Soci, escluso il primo, e/o associati = [Numero collaboratori dell'impresa familiare e coniuge dell'azienda coniugale + Numero familiari diversi che prestano attività nell'impresa + Numero associati in partecipazione + (Numero soci amministratori + Numero soci non amministratori) escluso il primo socio¹⁸]/(Addetti).

Quota numero Dipendenti = (Addetti - Addetti non dipendenti) / Addetti.

Reddito = Risultato ordinario + Altri proventi considerati ricavi di cui alla lettera f) dell'art. 85, comma 1, del TUIR + Altri proventi e componenti positivi - Oneri diversi di gestione ed altre componenti negative di cui componenti negativi

¹⁸ Il primo socio è rideterminato in base alla durata dell'attività pari al numero di mesi dell'attività nel corso del periodo d'imposta diviso 12. La somma del numero soci non può essere inferiore a ("Numero di mesi di attività nel corso del periodo d'imposta" diviso 12).



derivanti da trasferimenti di azienda o di rami di azienda - Oneri diversi di gestione ed altre componenti negative di cui minusvalenze derivanti da operazioni di riconversione produttiva, ristrutturazione o ridimensionamento produttivo, espropri o nazionalizzazioni di beni, alienazione di beni non strumentali all'attività produttiva.

Reddito operativo = Margine operativo lordo - Ammortamenti - Accantonamenti.

Reddito operativo lordo = Reddito operativo + Ammortamenti + Canoni per beni mobili acquisiti in dipendenza di contratti di locazione finanziaria, ad esclusione dei canoni di leasing fiscalmente deducibili oltre il periodo di durata del contratto.

Ricavi = Ricavi di cui ai commi 1 (Lett. a) e b)) e 2 dell'art. 85 del TUIR + (Altri proventi considerati ricavi - Altri proventi considerati ricavi di cui alla lettera f) dell'art. 85, comma 1, del TUIR) + Rimanenze finali relative ad opere, forniture e servizi di durata ultrannuale - Esistenze iniziali relative ad opere, forniture e servizi di durata ultrannuale + Ulteriori componenti positivi per migliorare il profilo di affidabilità.

Risultato ordinario = Reddito operativo + Risultato della gestione finanziaria - Interessi e altri oneri finanziari + Incrementi di immobilizzazioni per lavori interni.

Tasso di occupazione a livello regionale

La variabile è la media, per tutte le unità locali compilate, dei singoli indicatori regionali.

Un'unità locale è compilata se il comune dell'unità locale è compilato.

Se non risulta compilata alcuna unità locale occorre far riferimento al comune del domicilio fiscale qualora presente.

Territorialità del livello delle quotazioni immobiliari definita su dati dell'Osservatorio sul Mercato Immobiliare (OMI) riferiti all'anno 2019¹⁹

La territorialità del livello delle quotazioni immobiliari differenzia il territorio nazionale sulla base dei valori di mercato degli immobili per comune.

La variabile è la media, per tutte le unità locali compilate, dei singoli indicatori territoriali. Un'unità locale è compilata se il comune dell'unità locale è compilato.

Se non risulta compilata alcuna unità locale occorre far riferimento al comune del domicilio fiscale qualora presente.

Territorialità generale a livello comunale²⁰

La territorialità è applicata a livello comunale.

Gruppo 1 - Aree con livello di benessere elevato, istruzione superiore, sistema economico locale organizzato;

Gruppo 2 - Aree con livello di benessere non elevato, bassa scolarità, sistema economico locale poco sviluppato e basato prevalentemente su attività commerciali;

Gruppo 3 - Aree ad elevata urbanizzazione con notevole grado di benessere, istruzione superiore e caratterizzate da sistemi locali con servizi terziari evoluti;

Gruppo 4 - Aree caratterizzate dalla presenza di piccoli comuni con organizzazione spiccatamente artigianale dell'attività produttiva e livello medio di benessere;

Gruppo 5 - Aree di marcata arretratezza economica, basso livello di benessere e scolarità poco sviluppata.

¹⁹I criteri e le conclusioni dello studio sono riportati nell'apposito Decreto Ministeriale.

²⁰I criteri e le conclusioni dello studio sono riportati nell'apposito Decreto Ministeriale.



Il valore del gruppo territoriale di riferimento è calcolato come rapporto tra il numero delle unità locali compilate che appartengono al gruppo territoriale di riferimento e il numero totale delle unità locali compilate.


Una unità locale è compilata se è compilato il comune dell'unità locale.

Se non risulta compilata alcuna unità locale occorre far riferimento al comune del domicilio fiscale qualora presente.

Valore aggiunto = Ricavi - [(Costo del venduto e per la produzione di servizi) + (Costo per servizi - Compensi corrisposti ai soci per l'attività di amministratore (società ed enti soggetti all'IRES)) + Costo per il godimento di beni di terzi (canoni di locazione finanziaria e non finanziaria, di noleggio, ecc.) + Spese per prestazioni rese da professionisti esterni + (Oneri diversi di gestione ed altre componenti negative - Utili spettanti agli associati in partecipazione con apporti di solo lavoro - Maggiorazioni fiscali - Componenti negativi derivanti da trasferimenti di azienda o di rami di azienda - Minusvalenze derivanti da operazioni di riconversione produttiva, ristrutturazione o ridimensionamento produttivo, espropri o nazionalizzazioni di beni, alienazione di beni non strumentali all'attività produttiva)].

Valore dei beni strumentali = La variabile è rideterminata in base alla durata dell'attività pari al numero di mesi di attività nel corso del periodo di imposta diviso 12.

Valore dei beni strumentali mobili in proprietà, al netto dei beni di costo unitario non superiore a 516,46 euro = Valore dei beni strumentali - Valore relativo a beni acquisiti in dipendenza di contratti di locazione finanziaria - Spese per l'acquisto di beni strumentali mobili di costo unitario non superiore a 516,46 euro.



ALLEGATO 11

NOTA TECNICA E METODOLOGICA

INDICE SINTETICO DI AFFIDABILITÀ FISCALE

BD25U

CONCIA DELLE PELLI E DEL CUOIO



APPLICAZIONE DELL'ISA

L'indice sintetico di affidabilità fiscale (ISA) esprime un giudizio di sintesi sull'affidabilità dei comportamenti fiscali del soggetto.

L'ISA è calcolato come media aritmetica di un insieme d'indicatori elementari e rappresenta il posizionamento del contribuente rispetto a tali indicatori attribuendo al soggetto un valore di sintesi, in scala da 1 a 10, dei singoli indicatori elementari: più basso sarà il valore dell'indice, minore sarà l'affidabilità fiscale del soggetto, più alto sarà il valore, più alta sarà l'affidabilità fiscale del soggetto.

I contribuenti interessati possono indicare ulteriori componenti positivi non risultanti dalle scritture contabili, che concorrono al calcolo degli indicatori elementari, per migliorare il proprio profilo di affidabilità fiscale.

Le attività economiche (ATECO 2007) oggetto dell'indice sintetico di affidabilità fiscale BD25U sono di seguito riportate:

- 15.11.00 - Preparazione e concia del cuoio e pelle; preparazione e tintura di pellicce

I criteri generali seguiti per la costruzione dell'indice sintetico di affidabilità fiscale BD25U sono riportati nell'**Allegato 88**.

Di seguito sono rappresentate le modalità di calcolo dell'indice sintetico di affidabilità fiscale BD25U per l'applicazione al singolo contribuente dal periodo di imposta 2020.



MODELLI DI BUSINESS

Ai fini della definizione degli indicatori elementari, i contribuenti interessati all'applicazione dell'ISA BD25U sono classificati in gruppi omogenei che presentano al loro interno caratteristiche il più possibile simili in termini di modalità di operare sul mercato in base al "Modello di Business" (MoB) adottato.

I modelli di business rappresentano la struttura della catena del valore alla base del processo di produzione del bene o del servizio e sono espressione delle differenze fondamentali che derivano dalle diverse articolazioni organizzative con cui tale processo viene effettuato o da specifiche competenze.

Per l'ISA BD25U i MoB individuati sono i seguenti (la numerosità indicata è riferita alle imprese della base dati di costruzione, p.i. 2018):

- **MoB 1 - Imprese della concia che effettuano per lo più attività in conto proprio e generalmente esternalizzano le fasi di produzione** (Numerosità: 378);
- **MoB 2 - Imprese della concia che effettuano prevalentemente attività in conto proprio** (Numerosità: 100);
- **MoB 3 - Imprese della concia che operano prevalentemente in conto terzi** (Numerosità: 186);
- **MoB 4 - Imprese che operano prevalentemente in conto terzi specializzate nella rifinitura delle pelli** (Numerosità: 134);
- **MoB 5 - Imprese che operano prevalentemente in conto terzi ed effettuano per lo più le fasi di preparazione delle pelli** (Numerosità: 148);
- **MoB 6 - Imprese che operano prevalentemente in conto terzi specializzate nell'asciugatura delle pelli** (Numerosità: 65).

Per la descrizione degli elementi che permettono l'assegnazione del contribuente ai MoB si rimanda al **Sub Allegato 11.A**.



INDICATORI ELEMENTARI

Gli indicatori elementari utilizzati ai fini del calcolo dell'indice sintetico di affidabilità fiscale per l'ISA BD25U sono differenziati **in due gruppi**:

1. **Indicatori elementari di affidabilità.** Tali indicatori individuano l'attendibilità di relazioni e rapporti tra grandezze di natura contabile e strutturale, tipici del settore e/o del modello organizzativo di riferimento, all'interno di specifici intervalli di valori su una scala da 1 a 10.

A questo gruppo appartengono gli indicatori elementari:


- Ricavi per addetto;
- Valore aggiunto per addetto;
- Reddito per addetto;
- Durata e decumulo delle scorte.

2. **Indicatori elementari di anomalia.** Tali indicatori segnalano la presenza di profili contabili e/o gestionali atipici rispetto al settore e/o al modello organizzativo di riferimento o evidenziano incongruenze riconducibili ad ingiustificati disallineamenti tra le informazioni dichiarate nei modelli di rilevazione dei dati per l'applicazione degli ISA, ovvero tra queste e le informazioni presenti nei modelli dichiarativi e/o in altre banche dati, con riferimento a diverse annualità d'imposta. Gli indicatori partecipano al calcolo dell'indice sintetico di affidabilità fiscale soltanto quando l'anomalia è presente; trattandosi di indicatori riferibili unicamente ad anomalie, il relativo punteggio di affidabilità fiscale viene misurato o con una scala da 1 a 5 o con il valore 1 che evidenzia la presenza di una grave anomalia.

A questo gruppo appartengono gli indicatori elementari suddivisi nelle successive sezioni:

Gestione caratteristica:

- Costo del venduto e per la produzione di servizi negativo;
- Corrispondenza delle esistenze di prodotti finiti, materie prime e merci con le relative rimanenze;
- Corrispondenza delle esistenze di opere e servizi di durata ultrannuale con le relative rimanenze;
- Copertura delle spese per dipendente;
- Analisi dell'apporto di lavoro delle figure non dipendenti;
- Assenza del numero di associati in partecipazione in presenza dei relativi utili;
- Incidenza dei costi residuali di gestione;



- Margine operativo lordo negativo.

Gestione dei beni strumentali:

- Incidenza degli ammortamenti;
- Incidenza dei costi per beni mobili acquisiti in dipendenza di contratti per locazione finanziaria.

Redditività:

- Reddito operativo negativo;
- Risultato ordinario negativo.


Gestione extra-caratteristica:

- Incidenza degli accantonamenti;
- Incidenza degli oneri finanziari netti sul reddito operativo lordo.

Attività non inerenti:

- Commercializzazione di prodotti acquistati da terzi non trasformati e/o non lavorati dall'impresa > 50% dei ricavi.

Le formule delle variabili e degli indicatori sono riportate nel **Sub Allegato 11.D**.



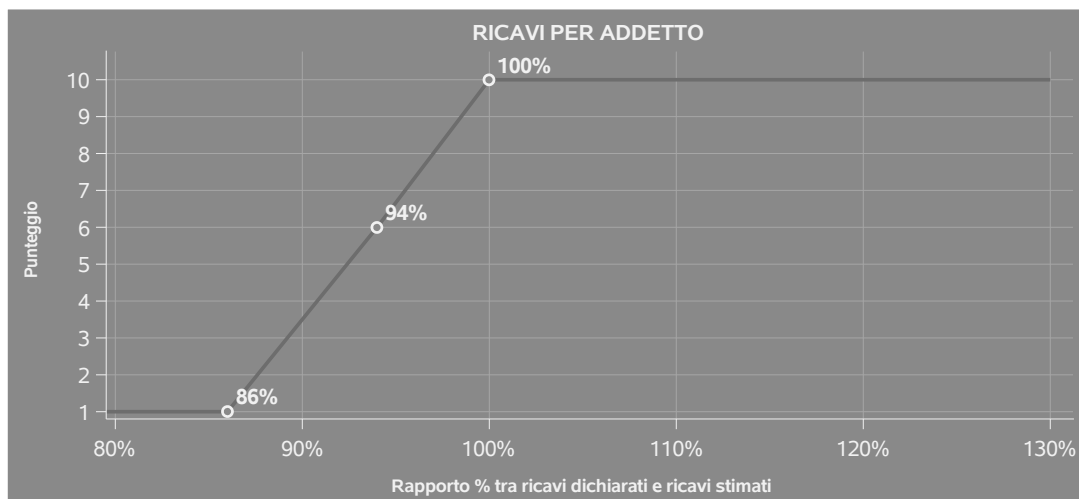
INDICATORI ELEMENTARI DI AFFIDABILITÀ

RICAVI PER ADDETTO

L'indicatore misura l'affidabilità dell'ammontare di ricavi che un'impresa consegue attraverso il processo produttivo con riferimento al contributo di ciascun addetto.

L'indicatore è calcolato come rapporto tra i ricavi dichiarati per addetto e i ricavi per addetto stimati.

A tale indicatore viene associato un punteggio che varia su una scala da 1 a 10. Quando i ricavi dichiarati sono maggiori o uguali rispetto a quelli stimati, ovvero il rapporto tra i ricavi dichiarati e i ricavi stimati presenta un valore pari o superiore ad 1, il punteggio assume valore 10; quando il citato rapporto presenta un valore pari o inferiore alla corrispondente soglia minima di riferimento¹, il punteggio assume valore 1; quando tale rapporto presenta un valore compreso nell'intervallo tra la soglia minima e massima di riferimento, il punteggio è modulato² fra 1 e 10. Nel seguente grafico, per semplicità di rappresentazione, i valori sono rappresentati in forma percentuale approssimata all'intero.



I ricavi stimati sono determinati sulla base di una funzione di regressione dei "Ricavi per addetto" i cui coefficienti e la relativa interpretazione sono riportati nel **Sub Allegato 11.B**.

La stima dei "Ricavi per addetto" è personalizzata per singolo contribuente sulla base di uno specifico "coefficiente individuale", che misura le differenze nella produttività delle imprese (ad

¹La soglia minima di riferimento è pari a $\exp(-0,15180)$, ovvero l'esponenziale dell'errore standard (σ), con segno negativo, dei residui della funzione di stima dei ricavi per addetto.

²Punteggio = $1+9x\{[\text{indicatore} - \exp(-\sigma)]/[1 - \exp(-\sigma)]\}$



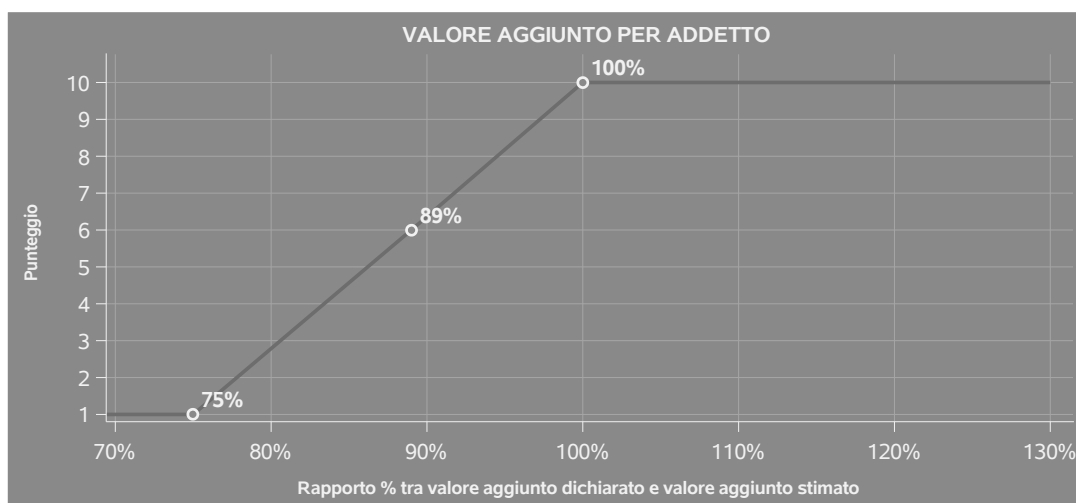
esempio, dovute a diverse abilità manageriali, potere di mercato, ecc.) e che risulta calcolato sulla base dei dati delle otto annualità di imposta precedenti relativi al medesimo contribuente. I criteri per la determinazione del coefficiente individuale sono riportati nell'**Allegato 89**.

VALORE AGGIUNTO PER ADDETTO

L'indicatore misura l'affidabilità del valore aggiunto creato con riferimento al contributo di ciascun addetto.

L'indicatore è calcolato come rapporto tra il valore aggiunto dichiarato per addetto e il valore aggiunto per addetto stimato.

A tale indicatore viene associato un punteggio che varia su una scala da 1 a 10. Quando il valore aggiunto dichiarato è maggiore o uguale rispetto a quello stimato, ovvero il rapporto tra il valore aggiunto dichiarato e il valore aggiunto stimato presenta un valore pari o superiore ad 1, il punteggio assume valore 10; quando il citato rapporto presenta un valore pari o inferiore alla corrispondente soglia minima di riferimento³, il punteggio assume valore 1; quando tale rapporto presenta un valore compreso nell'intervallo tra la soglia minima e massima di riferimento, il punteggio è modulato⁴ fra 1 e 10. Nel seguente grafico, per semplicità di rappresentazione, i valori sono rappresentati in forma percentuale approssimata all'intero.



Il valore aggiunto stimato è determinato sulla base di una funzione di regressione del "Valore aggiunto per addetto" i cui coefficienti e la relativa interpretazione sono riportati nel **Sub Allegato 11.C**.

³La soglia minima di riferimento è pari a $\exp(-0,28855)$, ovvero l'esponenziale dell'errore standard (σ), con segno negativo, dei residui della funzione di stima del valore aggiunto per addetto.

⁴Punteggio = $1+9x\{[\text{indicatore} - \exp(-\sigma)]/[1 - \exp(-\sigma)]\}$



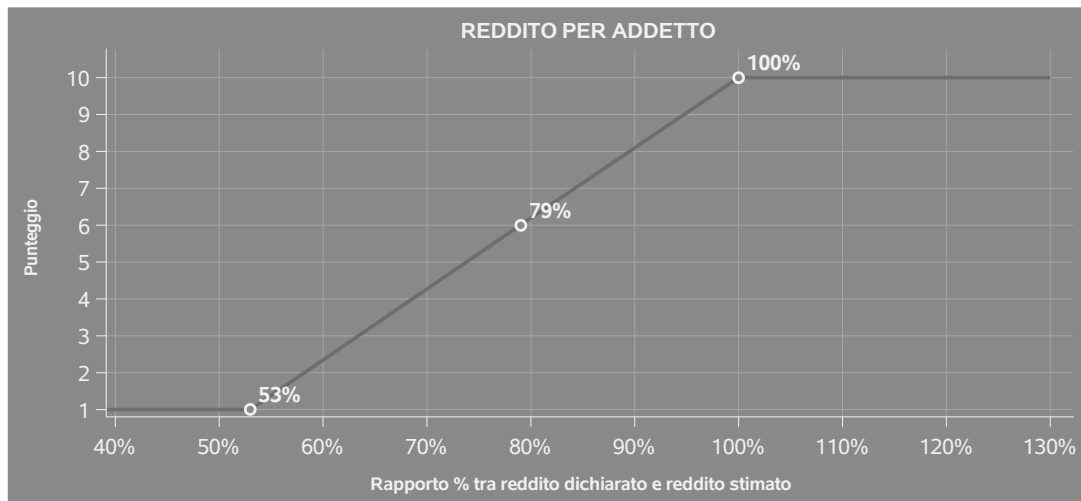
La stima del "Valore aggiunto per addetto" è personalizzata per singolo contribuente sulla base di uno specifico "coefficiente individuale", che misura le differenze nella produttività delle imprese (ad esempio, dovute a diverse abilità manageriali, potere di mercato, ecc.) e che risulta calcolato sulla base dei dati delle otto annualità di imposta precedenti relativi al medesimo contribuente. I criteri per la determinazione del coefficiente individuale sono riportati nell'**Allegato 89**.

REDDITO PER ADDETTO

L'indicatore misura l'affidabilità del reddito che un soggetto economico realizza in un determinato periodo di tempo con riferimento al contributo di ciascun addetto.


L'indicatore è calcolato come rapporto tra il reddito dichiarato per addetto e il reddito per addetto stimato.

A tale indicatore viene associato un punteggio che varia su una scala da 1 a 10. Quando il reddito dichiarato è maggiore o uguale rispetto a quello stimato ovvero il rapporto tra reddito dichiarato e reddito stimato presenta un valore pari o superiore ad 1, il punteggio assume valore 10; quando il citato rapporto presenta un valore pari o inferiore alla corrispondente soglia minima di riferimento⁵ o il reddito dichiarato è negativo, il punteggio assume valore 1; quando tale rapporto presenta un valore compreso nell'intervallo tra la soglia minima e massima di riferimento, il punteggio è modulato⁶ fra 1 e 10. Nel seguente grafico, per semplicità di rappresentazione, i valori sono rappresentati in forma percentuale approssimata all'intero.



⁵La soglia minima di riferimento è pari a $\exp(-0,64074)$, ovvero l'esponenziale della deviazione standard (sigma), con segno negativo, del logaritmo del rapporto tra reddito per addetto dichiarato e reddito per addetto dichiarato più la differenza tra valore aggiunto per addetto stimato e dichiarato.

⁶ $\text{Punteggio} = 1 + 9 \times \frac{[\text{indicatore} - \exp(-\text{sigma})]}{[1 - \exp(-\text{sigma})]}$



Il reddito stimato è pari alla somma del reddito dichiarato e dell'eventuale maggior valore aggiunto stimato.

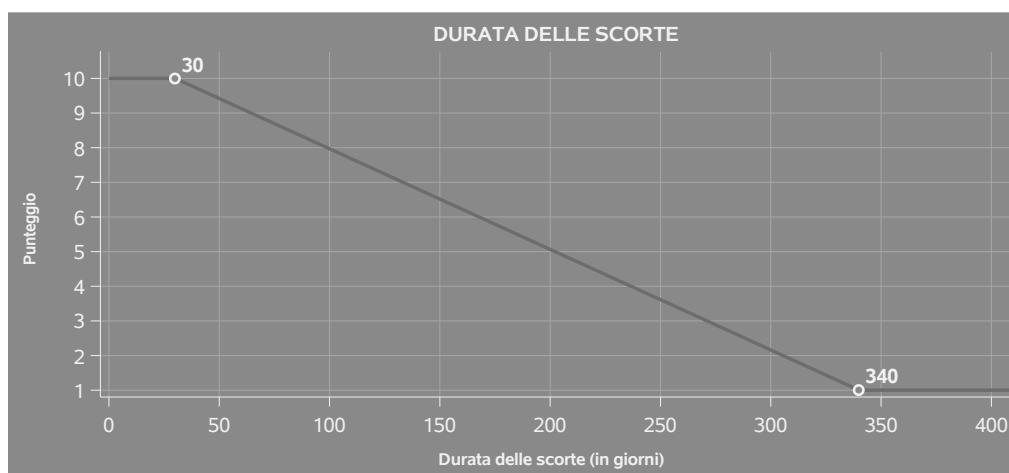
DURATA E DECUMULO DELLE SCORTE

L'indicatore "Durata e decumulo delle scorte" è un indicatore composito costituito dalla media semplice dei punteggi dei due indicatori elementari "Durata delle scorte" e "Decumulo delle scorte".

● DURATA DELLE SCORTE

L'indicatore misura i giorni di permanenza media delle scorte in magazzino.


A tale indicatore viene associato un punteggio che varia su una scala da 1 a 10. Quando la "Durata delle scorte" presenta un valore pari o inferiore alla soglia minima di riferimento, il punteggio assume valore 10; quando la durata delle scorte presenta un valore pari o superiore alla corrispondente soglia massima di riferimento, il punteggio assume valore 1; quando la durata delle scorte presenta un valore compreso nell'intervallo tra la soglia minima e massima di riferimento, il punteggio è modulato⁷ fra 1 e 10.



I dati riportati nel grafico sono riferiti al MoB 1.

Le soglie di riferimento (espresse in numero di giorni) sono differenziate per "Modello di Business" come di seguito riportato:

⁷Punteggio = $10 - 9x \frac{(\text{indicatore} - \text{soglia minima})}{(\text{soglia massima} - \text{soglia minima})}$



	Modalità di distribuzione	Soglia minima	Soglia massima
MoB 1	Tutti i soggetti	30,00	340,00
MoB 2	Tutti i soggetti	30,00	340,00
MoB 3	Tutti i soggetti	5,00	45,00
MoB 4	Tutti i soggetti	5,00	45,00
MoB 5	Tutti i soggetti	5,00	45,00
MoB 6	Tutti i soggetti	5,00	45,00

Per ogni singolo soggetto, i valori soglia sono ottenuti come media, ponderata con le relative probabilità di appartenenza, dei valori di riferimento individuati per gruppo omogeneo.

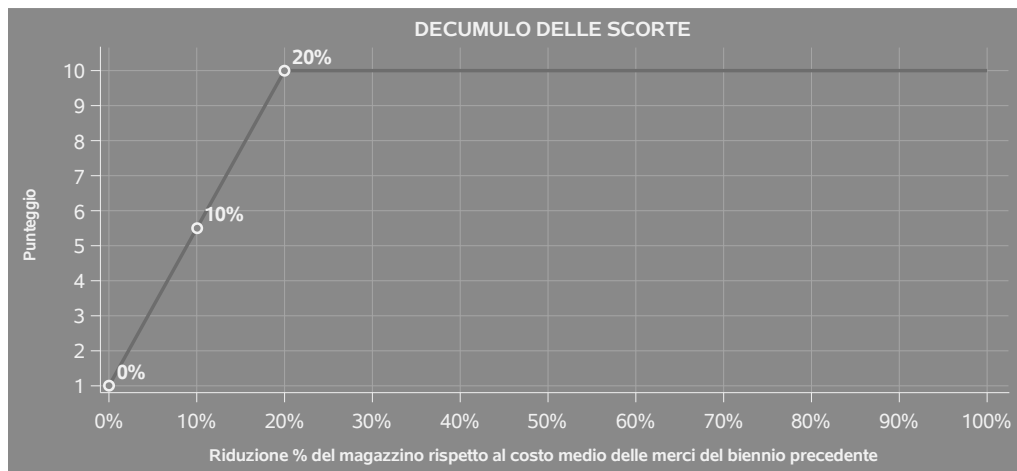
- **DECUMULO DELLE SCORTE**

L'indicatore di "Decumulo delle scorte" fornisce una misura dello smobilizzo delle giacenze di magazzino nel corso dell'anno.

A tale indicatore viene associato un punteggio che varia su una scala da 1 a 10. Quando il "Decumulo delle scorte" presenta un valore pari o inferiore alla soglia minima di riferimento, pari a **zero**, il punteggio assume valore 1; quando il "Decumulo delle scorte" presenta un valore pari o superiore alla corrispondente soglia massima di riferimento (**0,20**), il punteggio assume valore 10; quando il "Decumulo delle scorte" presenta un valore compreso nell'intervallo tra la soglia minima e massima di riferimento, il punteggio è modulato⁸ fra 1 e 10. Nel seguente grafico, per semplicità di rappresentazione, i valori sono rappresentati in forma percentuale.


⁸Punteggio = 1 + 9x(indicatore/0,20)





L'indicatore di "Decumulo delle scorte" è **applicato** quando il suo punteggio è superiore al punteggio dell'indicatore "Durata delle scorte".

In caso di inapplicabilità dell'indicatore "Decumulo delle scorte", il punteggio dell'indicatore composito "Durata e decumulo delle scorte" sarà pari a quello del solo indicatore "Durata delle scorte".



INDICATORI ELEMENTARI DI ANOMALIA

GESTIONE CARATTERISTICA

COSTO DEL VENDUTO E PER LA PRODUZIONE DI SERVIZI NEGATIVO

L'indicatore evidenzia situazioni di anomalia relative al costo del venduto e per la produzione di servizi.

Nel caso in cui tale costo sia negativo, l'indicatore è **applicato** e il relativo punteggio assume valore 1.

CORRISPONDENZA DELLE ESISTENZE DI PRODOTTI FINITI, MATERIE PRIME E MERCI CON LE RELATIVE RIMANENZE

L'indicatore monitora la corrispondenza tra il valore delle "Esistenze iniziali relative a merci, prodotti finiti, materie prime e sussidiarie, semilavorati e ai servizi non di durata ultrannuale", comprensive di quelle relative a prodotti soggetti ad aggio o ricavo fisso, e le relative rimanenze finali dichiarate per il periodo di imposta precedente.

Nel caso in cui la differenza, in valore assoluto, tra i due importi sia superiore a 100 euro più il 5% delle rimanenze finali dell'anno precedente, l'indicatore è **applicato** e il relativo punteggio assume valore 1.


L'indicatore è **applicabile** solo se per il periodo di imposta precedente il contribuente ha applicato gli indici sintetici di affidabilità fiscale per una attività di impresa.

CORRISPONDENZA DELLE ESISTENZE DI OPERE E SERVIZI DI DURATA ULTRANNUALE CON LE RELATIVE RIMANENZE

L'indicatore monitora la corrispondenza tra il valore delle "Esistenze iniziali relative ad opere, forniture e servizi di durata ultrannuale" e le relative rimanenze finali dichiarate per il periodo di imposta precedente.

Nel caso in cui la differenza, in valore assoluto, tra i due importi sia superiore a 100 euro più il 5% delle rimanenze finali dell'anno precedente, l'indicatore è **applicato** e il relativo punteggio assume valore 1.

L'indicatore è **applicabile** solo se per il periodo di imposta precedente il contribuente ha applicato gli indici sintetici di affidabilità fiscale per una attività di impresa.



COPERTURA DELLE SPESE PER DIPENDENTE

L'indicatore verifica che l'impresa generi un valore aggiunto per addetto coerente con le spese per dipendente.

L'indicatore è **calcolato** come rapporto tra le spese per dipendente e il valore aggiunto per addetto⁹. Le spese per dipendente sono calcolate come rapporto tra le "Spese per lavoro dipendente e per altre prestazioni diverse da lavoro dipendente afferenti l'attività dell'impresa", al netto delle "Spese per prestazioni rese da professionisti esterni", delle "Spese per collaboratori coordinati e continuativi" e delle "Spese per compensi corrisposti ai soci per l'attività di amministratore (società di persone)", e il numero dipendenti.

Nel caso in cui il rapporto tra le spese per dipendente e il valore aggiunto per addetto assuma valori superiori all'unità l'indicatore è **applicato** e il relativo punteggio assume valore 1.

ANALISI DELL'APPORTO DI LAVORO DELLE FIGURE NON DIPENDENTI

L'indicatore monitora la corretta compilazione dell'apporto di lavoro delle figure non dipendenti.

A tal fine, per ciascuna figura di addetto non dipendente (collaboratori familiari, familiari diversi, associati in partecipazione, soci amministratori, soci non amministratori) e a seconda della natura giuridica dell'impresa di appartenenza, è stato definito un valore percentuale minimo di apporto di lavoro per addetto, differenziato per numero di addetti per figura di addetto non dipendente (si veda la tabella seguente).

Tale valore rappresenta la soglia minima di riferimento dell'apporto di lavoro delle figure non dipendenti.

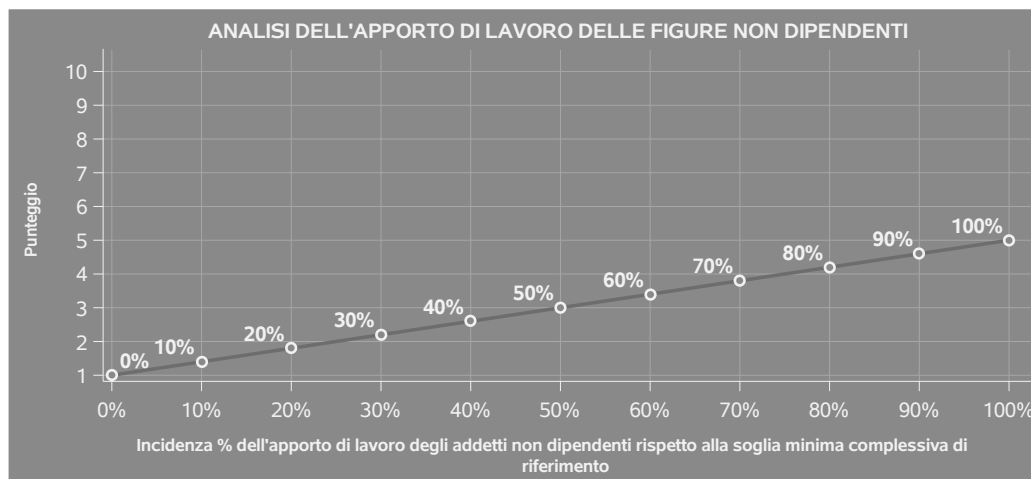
Soglia minima percentuale di apporto di lavoro per addetto delle figure non dipendenti

NATURA GIURIDICA	Numero addetti per figura	COLLABORATORI FAMILIARI	FAMILIARI DIVERSI	ASSOCIATI IN PARTECIPAZIONE	SOCI AMMINISTRATORI	SOCI NON AMMINISTRATORI
Persone fisiche	1	50	30	10		
	2	50	30	8		
	3	50	30	5		
	4	50	30	3		
	5	50	30	2		
	>5	50	30	1		
Società di persone	1		30	10	100	20
	2		30	8	75	15
	3		30	5	67	13
	4		30	3	63	13
	5		30	2	60	8
	>5		30	1	50	4
Società di capitali e enti non commerciali	1		30	10	50	10
	2		30	8	38	8
	3		30	5	33	5
	4		30	3	31	3
	5		30	2	28	2
	>5		30	1	16	1

⁹Quando il denominatore dell'indicatore "Copertura delle spese per dipendente" è non positivo, l'indicatore **non è applicato**.



Nel caso in cui la percentuale complessiva di apporto di lavoro degli addetti non dipendenti dichiarata sia inferiore alla soglia minima complessiva di riferimento, l'indicatore è **applicato** e il relativo punteggio¹⁰ assume un valore compreso tra 1 e 5, come da grafico successivo.



ASSENZA DEL NUMERO DI ASSOCIATI IN PARTECIPAZIONE IN PRESENZA DEI RELATIVI UTILI

L'indicatore evidenzia situazioni di anomalia nei casi di mancata dichiarazione dell'apporto di lavoro degli "Associati in partecipazione" in presenza degli "Utili spettanti agli associati in partecipazione con apporti di solo lavoro".

Nel caso in cui si verifichi tale anomalia, l'indicatore è **applicato** e il relativo punteggio assume valore 1.

INCIDENZA DEI COSTI RESIDUALI DI GESTIONE


L'indicatore verifica che le voci di costo relative agli oneri diversi di gestione e alle altre componenti negative costituiscano una plausibile componente residuale di costo.

L'indicatore è **calcolato** come rapporto percentuale tra i costi residuali di gestione e i costi totali.

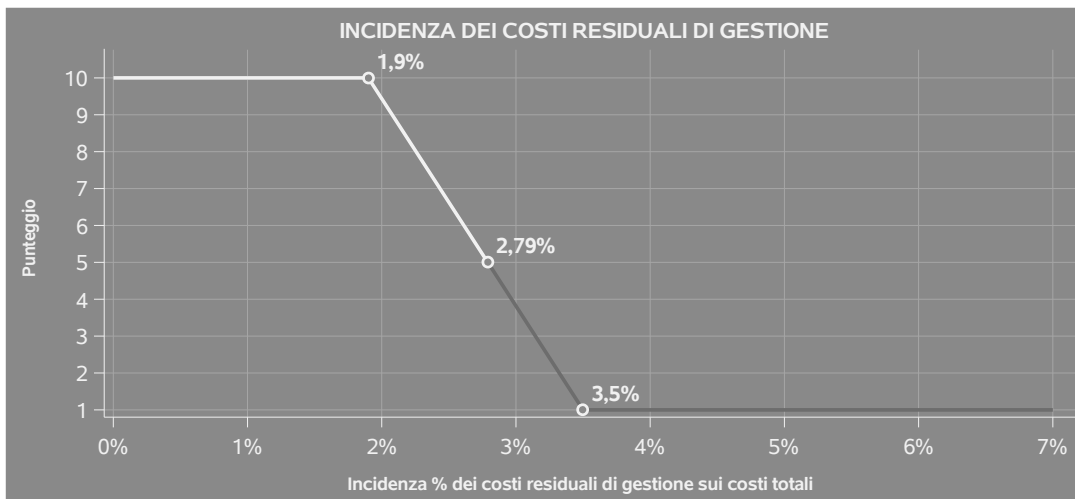
Qualora i costi totali siano uguali a zero, l'indicatore non è **applicabile**.

All'indicatore "Incidenza dei costi residuali di gestione" viene associato un punteggio che varia su una scala da 1 a 10. Quando l'indicatore presenta un valore pari o inferiore alla corrispondente soglia minima di riferimento, il punteggio assume valore 10; quando l'indicatore presenta un valore pari o superiore alla corrispondente soglia massima di riferimento, il punteggio assume valore 1; quando

¹⁰Punteggio = 1+4 x(apporto di lavoro degli addetti non dipendenti/soglia minima complessiva di riferimento)



l'indicatore presenta un valore compreso nell'intervallo tra la soglia minima e massima di riferimento, il punteggio è modulato¹¹ fra 1 e 10.



L'indicatore è **applicato** quando il relativo punteggio è non superiore a 5.

MARGINE OPERATIVO LORDO NEGATIVO

L'indicatore evidenzia situazioni di anomalia relative al margine operativo lordo.

Nel caso in cui detto margine sia negativo e il valore aggiunto sia positivo, l'indicatore è **applicato** e il relativo punteggio assume valore 1.

GESTIONE DEI BENI STRUMENTALI

INCIDENZA DEGLI AMMORTAMENTI

L'indicatore verifica la coerenza tra ammortamenti per beni mobili strumentali e relativo valore.

L'indicatore è **calcolato** come rapporto percentuale tra gli ammortamenti per beni mobili strumentali, al netto dei beni di costo unitario non superiore a 516,46 euro e il valore dei beni strumentali mobili in proprietà, al netto dei beni di costo unitario non superiore a 516,46 euro, parametrato alla quota di mesi di attività nel corso del periodo di imposta (numero di mesi di attività nel corso del periodo di imposta / 12).

Nel caso in cui il valore dell'indicatore sia superiore al valore della soglia massima di riferimento

¹¹Punteggio = 10 - 9 x [(indicatore - soglia minima)/(soglia massima - soglia minima)]



(25%), l'indicatore è **applicato** e il relativo punteggio assume valore 1.

Qualora l'importo degli ammortamenti per beni mobili strumentali, al netto dei beni di costo unitario non superiore a 516,46 euro, sia positivo e il valore dei beni strumentali mobili in proprietà, al netto dei beni di costo unitario non superiore a 516,46 euro, sia pari a zero, l'indicatore è **applicato** e il relativo punteggio assume valore 1.

INCIDENZA DEI COSTI PER BENI MOBILI ACQUISITI IN DIPENDENZA DI CONTRATTI PER LOCAZIONE FINANZIARIA

L'indicatore verifica la coerenza tra canoni di leasing e valore dei relativi beni strumentali acquisiti in leasing.

L'indicatore è **calcolato** come rapporto percentuale tra i "Canoni per beni mobili acquisiti in dipendenza di contratti di locazione finanziaria, ad esclusione dei canoni di leasing fiscalmente deducibili oltre il periodo di durata del contratto", e il "Valore dei beni strumentali mobili relativo a beni acquisiti in dipendenza di contratti di locazione finanziaria", parametrato alla quota di mesi di attività nel corso del periodo di imposta (numero di mesi di attività nel corso del periodo di imposta/12).

Nel caso in cui il valore dell'indicatore sia superiore al valore della soglia massima di riferimento (55%), l'indicatore è **applicato** e il relativo punteggio assume valore 1.

Qualora i "Canoni per beni mobili acquisiti in dipendenza di contratti di locazione finanziaria, ad esclusione dei canoni di leasing fiscalmente deducibili oltre il periodo di durata del contratto", siano positivi e il "Valore dei beni strumentali mobili relativo a beni acquisiti in dipendenza di contratti di locazione finanziaria" sia pari a zero, l'indicatore è **applicato** e il relativo punteggio assume valore 1.

REDDITIVITÀ

REDDITO OPERATIVO NEGATIVO


L'indicatore intercetta le situazioni in cui il reddito operativo è minore di zero.

Qualora si verifichi questa condizione e il margine operativo lordo sia positivo, l'indicatore è **applicato** e il relativo punteggio assume valore 1.

RISULTATO ORDINARIO NEGATIVO

L'indicatore intercetta le situazioni in cui il risultato ordinario è minore di zero.

Qualora si verifichi questa condizione, l'indicatore è **applicato** e il relativo punteggio assume valore 1.



GESTIONE EXTRA-CARATTERISTICA

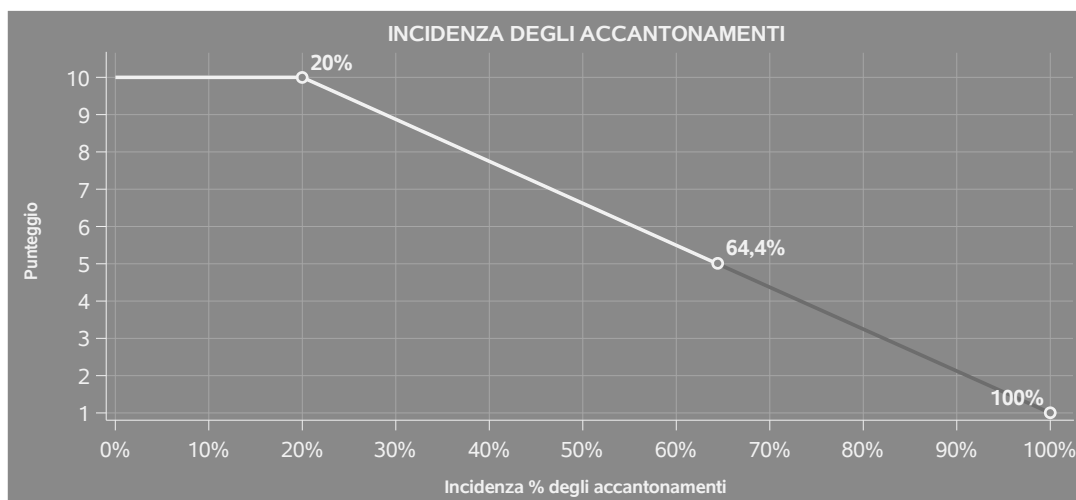
INCIDENZA DEGLI ACCANTONAMENTI

L'indicatore verifica la plausibilità degli accantonamenti rispetto alla capacità dell'impresa di produrre reddito attraverso la propria gestione caratteristica.

L'indicatore è **calcolato** come rapporto percentuale tra gli "Accantonamenti" e il margine operativo lordo.

Qualora gli "Accantonamenti" siano uguali a zero, l'indicatore non è **applicabile**.


All'indicatore "Incidenza degli accantonamenti" viene associato un punteggio che varia su una scala da 1 a 10. Quando l'indicatore presenta un valore pari o inferiore alla corrispondente soglia minima di riferimento (**20%**), il punteggio assume valore 10; quando l'indicatore presenta un valore pari o superiore alla corrispondente soglia massima di riferimento (**100%**), il punteggio assume valore 1; quando l'indicatore presenta un valore compreso nell'intervallo tra la soglia minima e massima di riferimento, il punteggio è modulato¹² fra 1 e 10.



L'indicatore è **applicato** quando il relativo punteggio è non superiore a 5.

Qualora il margine operativo lordo sia non positivo, l'indicatore è **applicato** ed assume punteggio pari ad 1.

¹²Punteggio = $10 - 9 \times \frac{(\text{indicatore} - \text{soglia minima})}{(\text{soglia massima} - \text{soglia minima})}$



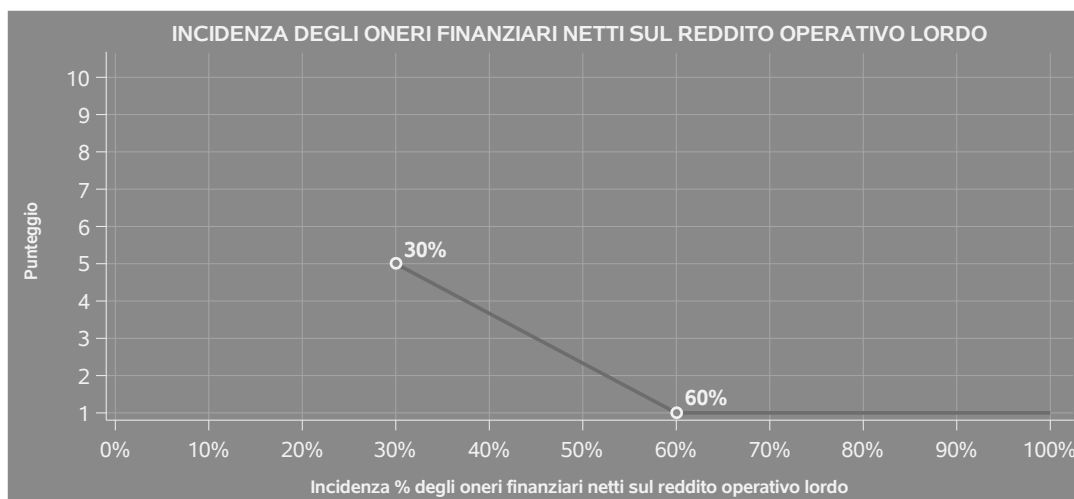
INCIDENZA DEGLI ONERI FINANZIARI NETTI SUL REDDITO OPERATIVO LORDO

L'indicatore verifica la plausibilità dell'indebitamento finanziario dell'impresa, permettendo di evidenziare eventuali squilibri tra la gestione operativa (comprensiva di ammortamenti e canoni per beni mobili acquisiti in dipendenza di contratti di locazione finanziaria) e la gestione finanziaria.

L'indicatore è **calcolato** come rapporto percentuale tra gli oneri finanziari netti e il reddito operativo lordo.

Qualora gli oneri finanziari netti siano non positivi, l'indicatore non è **applicabile**.

All'indicatore "Incidenza degli oneri finanziari netti sul reddito operativo lordo" viene associato un punteggio che varia su una scala da 1 a 5. Quando l'indicatore presenta un valore pari o superiore alla corrispondente soglia massima di riferimento (**60%**) il punteggio assume valore 1; quando l'indicatore presenta un valore superiore alla soglia minima (**30%**) e inferiore alla soglia massima di riferimento, il punteggio è modulato¹³ fra 1 e 5.




Qualora il reddito operativo lordo sia non positivo l'indicatore è **applicato** e assume punteggio pari ad 1.

In assenza di anomalia, l'indicatore non è applicato e il relativo punteggio di affidabilità non è calcolato.

ATTIVITÀ NON INERENTI

Gli indicatori di questa tipologia individuano situazioni in cui il contribuente svolge in prevalenza

¹³Punteggio = 5 - 4 x [(indicatore - soglia minima)/(soglia massima - soglia minima)]




attività economiche non rientranti nell'ambito di applicazione dell'ISA di riferimento.

Di seguito sono riportate le attività non inerenti.

COMMERCIALIZZAZIONE DI PRODOTTI ACQUISTATI DA TERZI NON TRASFORMATI E/O NON LAVORATI DALL'IMPRESA > 50% DEI RICAVI

Qualora il contribuente abbia indicato di derivare più del 50% dei ricavi dalla "Commercializzazione di prodotti acquistati da terzi non trasformati e/o non lavorati dall'impresa", l'indicatore è **applicato** e il punteggio è pari a 1.



SUB ALLEGATI

SUB ALLEGATO 11.A - ASSEGNAZIONE AI MOB

In fase di applicazione, per l'assegnazione dei contribuenti ai MoB viene utilizzata una combinazione di due tecniche statistiche di tipo multivariato (analisi fattoriali e modelli di mistura finita) che utilizza le seguenti variabili:

Analisi fattoriale	Nome variabile	Descrizione variabile
Scelte di produzione	QCD_PROD_CP_P	Produzione e/o lavorazione conto proprio
	QCD_PROD_CT_P	Produzione e/o lavorazione conto terzi
Competenze di processo	MFASE_PREPARAZIONE_INT	Fasi della produzione e/o lavorazione: Preparazione - svolte internamente
	INCID_FASE_PREPARAZIONE_AT	Incidenza delle fasi di preparazione affidate a terzi sul totale delle fasi
	INCID_FASE_ASCIUGATURA_INT	Incidenza delle fasi di asciugatura svolte internamente sul totale delle fasi
	INCID_FASE_ASCIUGATURA_AT	Incidenza delle fasi di asciugatura affidate a terzi sul totale delle fasi
	INCID_FASE_RIFINITURA_INT	Incidenza delle fasi di rifinitura svolte internamente sul totale delle fasi
	INCID_FASE_RIFINITURA_AT	Incidenza delle fasi di rifinitura affidate a terzi sul totale delle fasi

Sulla base di tali variabili, il contribuente viene assegnato ad uno o più MoB attraverso l'attribuzione di una probabilità di appartenenza, come descritto nell'**Allegato 88**.


Le matrici ed i vettori per il calcolo delle probabilità di appartenenza ai MoB sono riportati nell'**Allegato 90**.




SUB ALLEGATO 11.B - FUNZIONE "RICAVI PER ADDETTO"

Di seguito viene riportato l'elenco delle variabili e dei coefficienti della funzione di regressione "Ricavi per addetto", con la spiegazione dei coefficienti.

VARIABILI	COEFFICIENTE	INTERPRETAZIONE DEL COEFFICIENTE STIMATO
INPUT PRODUTTIVI		
Valore dei beni strumentali	(*) 0,036036893197367	Un aumento dell'1% della variabile determina un aumento dello 0,04% del Ricavo stimato
Ammortamenti per beni mobili strumentali	(*) 0,024098168629059	Un aumento dell'1% della variabile determina un aumento dello 0,02% del Ricavo stimato
Canoni relativi a beni mobili acquisiti in dipendenza di contratti di locazione finanziaria	(*) 0,029007874956504	Un aumento dell'1% della variabile determina un aumento dello 0,03% del Ricavo stimato
Costi produttivi	(*) 0,05665739118423	Un aumento dell'1% della variabile determina un aumento dello 0,06% del Ricavo stimato
Beni mobili strumentali ad esclusione dei beni acquisiti in dipendenza di contratti di locazione non finanziaria distinti per classi di età, Oltre 9 anni	(*) -0,005954144619652	Un aumento dell'1% della variabile determina una diminuzione dello 0,01% del Ricavo stimato
Quota dei Collaboratori familiari	0,186285678069074	Un aumento dell'1% della variabile determina un aumento dello 0,19% del Ricavo stimato



	VARIABILI	COEFFICIENTE	INTERPRETAZIONE DEL COEFFICIENTE STIMATO
VARIABILI STRUTTURALI	Quota numero Dipendenti	-0,270347097648525	Un dipendente presenta una produttività inferiore del 27,03% in termini di Ricavo stimato
MODELLI DI BUSINESS (MoB)	Probabilità di appartenenza al MoB 1 — Imprese della concia che effettuano per lo più attività in conto proprio e generalmente esternalizzano le fasi di produzione	-0,040176825604898	L'appartenenza al MoB determina una diminuzione del 4,02% del Ricavo stimato
	Probabilità di appartenenza al MoB 2 — Imprese della concia che effettuano prevalentemente attività in conto proprio	-0,066477352394245	L'appartenenza al MoB determina una diminuzione del 6,65% del Ricavo stimato
	Probabilità di appartenenza al MoB 6 — Imprese che operano prevalentemente in conto terzi specializzate nell'asciugatura delle pelli	-0,033942346940844	L'appartenenza al MoB determina una diminuzione del 3,39% del Ricavo stimato
MISURE DI CICLO DI SETTORE	Tasso di occupazione a livello regionale	0,003298054559227	Una diminuzione di un punto della variabile determina una flessione dello 0,33% del Ricavo stimato
MISURE DI CICLO INDIVIDUALE	Quota giornate di sospensione, C.I.G. e simili del personale dipendente	-0,19816758757797	Un aumento dell'1% della variabile determina una diminuzione dello 0,20% del Ricavo stimato



VARIABILI	COEFFICIENTE	INTERPRETAZIONE DEL COEFFICIENTE STIMATO
Ammortamenti per beni mobili strumentali (valore medio relativo agli ultimi 8 periodi d'imposta, incluso quello di applicazione)	(*) 0,029755693317617	Una maggiore dotazione storica dell'1% della variabile rispetto a quella attuale determina un aumento dello 0,03% del Ricavo stimato
ECONOMIE DI SCALA E/O SOSTITUZIONE (Costi produttivi) elevato a 2	(*) 0,087891853952028	Un aumento dell'1% della variabile determina un aumento dello 0,09% del Ricavo stimato
INTERCETTA Valore dell'intercetta del modello di stima	2,492347409394327	
Coefficiente di rivalutazione	1	
Coefficiente individuale Vedasi Allegato 89		

(*) Le variabili contabili (XC) sono utilizzate in stima come $LN[1+XC/(N^{\text{addetti}} \times 1.000)]$ o $LN[1+MIN\{XC/(N^{\text{addetti}} \times 1.000), \text{quota valore in migliaia pro capite}\}]$

(**) Le variabili numeriche (XN) sono utilizzate in stima come $LN[1+XN/(N^{\text{addetti}})]$ o $LN[1+MIN\{XN/(N^{\text{addetti}}), \text{quota valore pro capite}\}]$

(***) La variabile relativa al numero degli addetti è utilizzata in stima come $LN(1+N^{\text{addetti}})$

(****) Ciascuna variabile (XS) del prodotto è utilizzata in stima come $LN(1+XS)$

Le variabili dipendenti sono utilizzate in stima come $LN[1+YC/(N^{\text{addetti}} \times 1.000)]$, dove: YC è uguale a Ricavi oppure Compensi oppure Valore aggiunto.


Le misure di ciclo settoriale relative al periodo di imposta di applicazione saranno pubblicate con apposito Decreto ai sensi dell'art. 9-bis comma 2 del DL 50 del 24 aprile 2017 convertito nella Legge n. 96 del 21 giugno 2017.



SUB ALLEGATO 11.C - FUNZIONE "VALORE AGGIUNTO PER ADDETTO"

Di seguito viene riportato l'elenco delle variabili e dei coefficienti della funzione di regressione "Valore aggiunto per addetto", con la spiegazione dei coefficienti.

VARIABILI	COEFFICIENTE	INTERPRETAZIONE DEL COEFFICIENTE STIMATO
INPUT PRODUTTIVI		
Valore dei beni strumentali	(*) 0,066199227999396	Un aumento dell'1% della variabile determina un aumento dello 0,07% del VA stimato
Ammortamenti per beni mobili strumentali	(*) 0,070909571727843	Un aumento dell'1% della variabile determina un aumento dello 0,07% del VA stimato
Costi intermedi al netto del Costo sostenuto per la lavorazione affidata a terzi	(*) 0,11919902254408	Un aumento dell'1% della variabile determina un aumento dello 0,12% del VA stimato
Spese per lavoro dipendente al netto dei compensi corrisposti ai soci per l'attività di amministratore	(*) 0,183072641383726	Un aumento dell'1% della variabile determina un aumento dello 0,18% del VA stimato
Costo sostenuto per la lavorazione affidata a terzi	(*) 0,021036684492376	Un aumento dell'1% della variabile determina un aumento dello 0,02% del VA stimato
VARIABILI STRUTTURALI		
Quota giornate Apprendisti	-0,22617400554959	Un apprendista presenta una produttività inferiore del 22,62% in termini di VA stimato



	VARIABILI		COEFFICIENTE	INTERPRETAZIONE DEL COEFFICIENTE STIMATO
MODELLI DI BUSINESS (MoB)	Probabilità di appartenenza al MoB 1 — Imprese della concia che effettuano per lo più attività in conto proprio e generalmente esternalizzano le fasi di produzione		-0,126792894483601	L'appartenenza al MoB determina una diminuzione del 12,68% del VA stimato
	Probabilità di appartenenza al MoB 2 — Imprese della concia che effettuano prevalentemente attività in conto proprio		-0,142307629319984	L'appartenenza al MoB determina una diminuzione del 14,23% del VA stimato
	Probabilità di appartenenza al MoB 6 — Imprese che operano prevalentemente in conto terzi specializzate nell'asciugatura delle pelli		-0,076664015980346	L'appartenenza al MoB determina una diminuzione del 7,67% del VA stimato
MISURE DI CICLO DI SETTORE	Tasso di occupazione a livello regionale		0,00703876763888	Una diminuzione di un punto della variabile determina una flessione dello 0,70% del VA stimato
MISURE DI CICLO INDIVIDUALE	Quota giornate di sospensione, C.I.G. e simili del personale dipendente		-0,291565162656677	Un aumento dell'1% della variabile determina una diminuzione dello 0,29% del VA stimato
	Ammortamenti per beni mobili strumentali (valore medio relativo agli ultimi 8 periodi d'imposta, incluso quello di applicazione)	(*)	0,081391854599416	Una maggiore dotazione storica dell'1% della variabile rispetto a quella attuale determina un aumento dello 0,08% del VA stimato



VARIABILI	INTERPRETAZIONE DEL COEFFICIENTE STIMATO	COEFFICIENTE
Costi intermedi al netto del Costo sostenuto per la lavorazione affidata a terzi (valore medio relativo agli ultimi 8 periodi d'imposta, incluso quello di applicazione)	Una maggiore dotazione storica dell'1% della variabile rispetto a quella attuale determina una diminuzione dello 0,08% del VA stimato	-0,077234930776977
INTERCETTA	Valore dell'intercetta del modello di stima	2,194019110517381
Coefficiente di rivalutazione		1,035763347191793
Coefficiente individuale	Vedasi Allegato 89	

(*) Le variabili contabili (XC) sono utilizzate in stima come $LN[1+XC/(N^{\circ}addetti \times 1.000)]$ o $LN[1+MIN\{XC/(N^{\circ}addetti \times 1.000), quota\ valore\ in\ migliaia\ pro\ capite\}]$


(**) Le variabili numeriche (XN) sono utilizzate in stima come $LN[1+XN/(N^{\circ}addetti)]$ o $LN[1+MIN\{XN/(N^{\circ}addetti), quota\ valore\ pro\ capite\}]$

(***) La variabile relativa al numero degli addetti è utilizzata in stima come $LN(1+N^{\circ}addetti)$

(****) Ciascuna variabile (XS) del prodotto è utilizzata in stima come $LN(1+XS)$

Le variabili dipendenti sono utilizzate in stima come $LN[1+YC/(N^{\circ}addetti \times 1.000)]$, dove: YC è uguale a Ricavi oppure Compensi oppure Valore aggiunto.

Le misure di ciclo settoriale relative al periodo di imposta di applicazione saranno pubblicate con apposito Decreto ai sensi dell'art. 9-bis comma 2 del DL 50 del 24 aprile 2017 convertito nella Legge n. 96 del 21 giugno 2017.



SUB ALLEGATO 11.D - FORMULE DELLE VARIABILI E DEGLI INDICATORI

Di seguito sono riportate le formule delle variabili e degli indicatori economico-contabili utilizzati nell'ISA BD25U:

Addetti ¹⁴ (**ditte individuali**) = Titolare + Numero dipendenti + Numero collaboratori coordinati e continuativi che prestano attività prevalentemente nell'impresa + Numero collaboratori dell'impresa familiare e coniuge dell'azienda coniugale + Numero familiari diversi che prestano attività nell'impresa + Numero associati in partecipazione.

Addetti (società) = Numero dipendenti + Numero collaboratori coordinati e continuativi che prestano attività prevalentemente nell'impresa + Numero familiari diversi che prestano attività nell'impresa + Numero associati in partecipazione + Numero soci amministratori + Numero soci non amministratori + Numero amministratori non soci.

Addetti non dipendenti ¹⁵ (**ditte individuali**) = Titolare + Numero collaboratori dell'impresa familiare e coniuge dell'azienda coniugale + Numero familiari diversi che prestano attività nell'impresa + Numero associati in partecipazione.

Addetti non dipendenti (società) = Numero familiari diversi che prestano attività nell'impresa + Numero associati in partecipazione + Numero soci amministratori + Numero soci non amministratori + Numero amministratori non soci.

Ammortamenti per beni mobili strumentali, al netto dei beni di costo unitario non superiore a 516,46 euro = Ammortamenti per beni mobili strumentali - Spese per l'acquisto di beni strumentali mobili di costo unitario non superiore a 516,46 euro.

Beni mobili strumentali ad esclusione dei beni acquisiti in dipendenza di contratti di locazione non finanziaria distinti per classi di età, Oltre 9 anni = La variabile è rideterminata in base alla durata dell'attività pari al numero di mesi di attività nel corso del periodo di imposta diviso 12.

Costi intermedi = Costo del venduto e per la produzione di servizi + Costo per servizi - Compensi corrisposti ai soci per l'attività di amministratore (società ed enti soggetti all'IRES) + Canoni per beni mobili acquisiti in dipendenza di contratti di locazione non finanziaria e di noleggio.

Costi produttivi = Costo del venduto e per la produzione di servizi + Costo per servizi - Compensi corrisposti ai soci per l'attività di amministratore (società ed enti soggetti all'IRES) + Canoni per beni mobili acquisiti in dipendenza di contratti di locazione non finanziaria e di noleggio + Spese per lavoro dipendente e per altre prestazioni diverse da

¹⁴Il titolare è pari a uno. Il numero collaboratori dell'impresa familiare e coniuge dell'azienda coniugale, il numero familiari diversi che prestano attività nell'impresa, il numero associati in partecipazione, il numero soci amministratori e il numero soci non amministratori sono pari alla relativa percentuale di lavoro prestato diviso 100. Il numero collaboratori coordinati e continuativi che prestano attività prevalentemente nell'impresa, il numero amministratori non soci e il titolare sono rideterminati in base alla durata dell'attività pari al numero di mesi di attività nel corso del periodo di imposta diviso 12. Il numero addetti non può essere inferiore a ("Numero di mesi di attività nel corso del periodo di imposta" diviso 12).

¹⁵Il titolare è pari a uno. Il numero collaboratori dell'impresa familiare e coniuge dell'azienda coniugale, il numero familiari diversi che prestano attività nell'impresa, il numero associati in partecipazione, il numero soci amministratori e il numero soci non amministratori sono pari alla relativa percentuale di lavoro prestato diviso 100. Il numero amministratori non soci e il titolare sono rideterminati in base alla durata dell'attività pari al numero di mesi di attività nel corso del periodo di imposta diviso 12. Se il numero addetti non dipendenti è inferiore a "Numero di mesi di attività nel corso del periodo d'imposta" diviso 12, allora il numero addetti non dipendenti è pari al valore massimo tra (numero addetti non dipendenti) e (titolare - Numero dipendenti).



lavoro dipendente afferenti l'attività dell'impresa - Compensi corrisposti ai soci per l'attività di amministratore (società di persone).

Costi residui di gestione = Oneri diversi di gestione ed altre componenti negative - Perdite su crediti - Utili spettanti agli associati in partecipazione con apporti di solo lavoro - Maggiorazioni fiscali - Componenti negativi derivanti da trasferimenti di azienda o di rami di azienda - Minusvalenze derivanti da operazioni di riconversione produttiva, ristrutturazione o ridimensionamento produttivo, espropri o nazionalizzazioni di beni, alienazione di beni non strumentali all'attività produttiva - Quote di accantonamento annuale al TFR per forme pensionistiche complementari e somme erogate agli iscritti ai fondi di previdenza del personale dipendente - Oneri per imposte e tasse.

Costi totali = Costi produttivi + Oneri diversi di gestione ed altre componenti negative - Perdite su crediti - Utili spettanti agli associati in partecipazione con apporti di solo lavoro - Maggiorazioni fiscali - Componenti negativi derivanti da trasferimenti di azienda o di rami di azienda - Minusvalenze derivanti da operazioni di riconversione produttiva, ristrutturazione o ridimensionamento produttivo, espropri o nazionalizzazioni di beni, alienazione di beni non strumentali all'attività produttiva - Quote di accantonamento annuale al TFR per forme pensionistiche complementari e somme erogate agli iscritti ai fondi di previdenza del personale dipendente - Oneri per imposte e tasse.

Costo del venduto e per la produzione di servizi ¹⁶ = [Esistenze iniziali relative a merci, prodotti finiti, materie prime e sussidiarie, semilavorati e ai servizi non di durata ultrannuale + Costi per l'acquisto di materie prime, sussidiarie, semilavorati e merci e per la produzione di servizi - Beni distrutti o sottratti relativi a materie prime, sussidiarie, semilavorati, merci e prodotti finiti] - Rimanenze finali relative a merci, prodotti finiti, materie prime e sussidiarie, semilavorati e ai servizi non di durata ultrannuale.

Decumulo delle scorte ¹⁷ = [(Esistenze iniziali relative a merci, prodotti finiti, materie prime e sussidiarie, semilavorati e ai servizi non di durata ultrannuale - Rimanenze finali relative a merci, prodotti finiti, materie prime e sussidiarie, semilavorati e ai servizi non di durata ultrannuale)] / [(Costi per l'acquisto di materie prime, sussidiarie, semilavorati e merci e per la produzione di servizi relativi al periodo di imposta (t-1) + Costi per l'acquisto di materie prime, sussidiarie, semilavorati e merci e per la produzione di servizi relativi al periodo di imposta (t-2)) / 2].

Durata delle scorte = [(Esistenze iniziali relative a merci, prodotti finiti, materie prime e sussidiarie, semilavorati e ai servizi non di durata ultrannuale + Rimanenze finali relative a merci, prodotti finiti, materie prime e sussidiarie, semilavorati e ai servizi non di durata ultrannuale) / 2] × 365 / (Costo del venduto e per la produzione di servizi).

Fasi della produzione e/o lavorazione: Asciugatura - affidate a terzi = somma delle variabili relative alle Fasi della produzione e/o lavorazione - affidate a terzi: Messa al vento (essiccamento o asciugatura), Inchiodatura se la somma delle variabili relative alle Fasi della produzione e/o lavorazione - affidate a terzi: Messa al vento (essiccamento o asciugatura), Inchiodatura è maggiore di zero e la la somma delle variabili relative alle Fasi della produzione e/o lavorazione - svolte internamente: Messa al vento (essiccamento o asciugatura), Inchiodatura è pari a zero; altrimenti assume valore pari a zero.

¹⁶Ad esclusione dell'utilizzo nell'ambito dell'indicatore elementare di anomalia relativo al "costo del venduto e per la produzione di servizi", se la variabile è minore di zero, viene posta uguale a zero.

¹⁷Quando il denominatore dell'indicatore "Decumulo delle scorte" è nullo, l'indicatore non è applicato.



Fasi della produzione e/o lavorazione: Asciugatura - svolte internamente = somma delle variabili relative alle Fasi della produzione e/o lavorazione - svolte internamente: Messa al vento (essiccamento o asciugatura), Inchiodatura.

Fasi della produzione e/o lavorazione: Preparazione - affidate a terzi = somma delle variabili relative alle Fasi della produzione e/o lavorazione - affidate a terzi: Rinverdimento, Depilazione o calcinazione, Scarnatura, Spaccatura, Rifilatura, Decalcinazione se la somma delle variabili relative alle Fasi della produzione e/o lavorazione - affidate a terzi: Rinverdimento, Depilazione o calcinazione, Scarnatura, Spaccatura, Rifilatura, Decalcinazione è maggiore di zero e la somma delle variabili relative alle Fasi della produzione e/o lavorazione - svolte internamente: Rinverdimento, Depilazione o calcinazione, Scarnatura, Spaccatura, Rifilatura, Decalcinazione è pari a zero; altrimenti assume valore pari a zero.

Fasi della produzione e/o lavorazione: Preparazione - svolte internamente = 1 se la somma delle variabili relative alle Fasi della produzione e/o lavorazione - svolte internamente: Rinverdimento, Depilazione o calcinazione, Scarnatura, Spaccatura, Rifilatura, Decalcinazione è maggiore di zero; altrimenti assume valore pari a zero.

Fasi della produzione e/o lavorazione: Rifinitura - affidate a terzi = somma delle variabili relative alle Fasi della produzione e/o lavorazione - affidate a terzi: Rasatura, Palissonatura, Lucidatura, Smerigliatura, Trattamento con cere, Stiratura, Pressatura, Verniciatura (pigmentatura) se la somma delle variabili relative alle Fasi della produzione e/o lavorazione - affidate a terzi: Rasatura, Palissonatura, Lucidatura, Smerigliatura, Trattamento con cere, Stiratura, Pressatura, Verniciatura (pigmentatura) è maggiore di zero e la somma delle variabili relative alle Fasi della produzione e/o lavorazione - svolte internamente: Rasatura, Palissonatura, Lucidatura, Smerigliatura, Trattamento con cere, Stiratura, Pressatura, Verniciatura (pigmentatura) è pari a zero; altrimenti assume valore pari a zero.


Fasi della produzione e/o lavorazione: Rifinitura - svolte internamente = somma delle variabili relative alle Fasi della produzione e/o lavorazione - svolte internamente: Rasatura, Palissonatura, Lucidatura, Smerigliatura, Trattamento con cere, Stiratura, Pressatura, Verniciatura (pigmentatura).

Incidenza delle fasi di asciugatura affidate a terzi sul totale delle fasi = [Fasi della produzione e/o lavorazione: Asciugatura - affidate a terzi] x 100 / Totale delle fasi se Totale delle fasi è maggiore di zero; altrimenti assume valore pari a zero. La variabile è arrotondata alla seconda cifra decimale.

Incidenza delle fasi di asciugatura svolte internamente sul totale delle fasi = [Fasi della produzione e/o lavorazione: Asciugatura - svolte internamente] x 100 / Totale delle fasi se Totale delle fasi è maggiore di zero; altrimenti assume valore pari a zero. La variabile è arrotondata alla seconda cifra decimale.

Incidenza delle fasi di preparazione affidate a terzi sul totale delle fasi = [Fasi della produzione e/o lavorazione: Preparazione - affidate a terzi] x 100 / Totale delle fasi se Totale delle fasi è maggiore di zero; altrimenti assume valore pari a zero. La variabile è arrotondata alla seconda cifra decimale.

Incidenza delle fasi di rifinitura affidate a terzi sul totale delle fasi = [Fasi della produzione e/o lavorazione: Rifinitura - affidate a terzi] x 100 / Totale delle fasi se Totale delle fasi è maggiore di zero; altrimenti assume valore pari a zero. La variabile è arrotondata alla seconda cifra decimale.



Incidenza delle fasi di rifinitura svolte internamente sul totale delle fasi = [Fasi della produzione e/o lavorazione: Rifinitura - svolte internamente] x 100 / Totale delle fasi se Totale delle fasi è maggiore di zero; altrimenti assume valore pari a zero. La variabile è arrotondata alla seconda cifra decimale.

Margine operativo lordo = Valore aggiunto - (Spese per lavoro dipendente e per altre prestazioni diverse da lavoro dipendente afferenti l'attività dell'impresa - Spese per prestazioni rese da professionisti esterni - Compensi corrisposti ai soci per l'attività di amministratore (società di persone)).

Numero dipendenti = (Numero delle giornate retribuite - Numero delle giornate di sospensione, C.I.G. e simili del personale dipendente) diviso 312.

Oneri finanziari netti = Interessi e altri oneri finanziari - Risultato della gestione finanziaria.

Quota dei Collaboratori familiari = [(Numero collaboratori dell'impresa familiare e coniuge dell'azienda coniugale + Numero familiari diversi che prestano attività nell'impresa)]/(Addetti).

Quota giornate Apprendisti = (Numero giornate retribuite apprendisti)/(Addetti x 312)).

Quota giornate di sospensione, C.I.G. e simili del personale dipendente = (Numero giornate di sospensione, C.I.G. e simili del personale dipendente)/(Addetti x 312)).

Quota numero Dipendenti = (Addetti - Addetti non dipendenti) / Addetti.


Reddito = Risultato ordinario + Altri proventi considerati ricavi di cui alla lettera f) dell'art. 85, comma 1, del TUIR + Altri proventi e componenti positivi - Oneri diversi di gestione ed altre componenti negative di cui componenti negativi derivanti da trasferimenti di azienda o di rami di azienda - Oneri diversi di gestione ed altre componenti negative di cui minusvalenze derivanti da operazioni di riconversione produttiva, ristrutturazione o ridimensionamento produttivo, espropri o nazionalizzazioni di beni, alienazione di beni non strumentali all'attività produttiva.

Reddito operativo = Margine operativo lordo - Ammortamenti - Accantonamenti.

Reddito operativo lordo = Reddito operativo + Ammortamenti + Canoni per beni mobili acquisiti in dipendenza di contratti di locazione finanziaria, ad esclusione dei canoni di leasing fiscalmente deducibili oltre il periodo di durata del contratto.

Ricavi = Ricavi di cui ai commi 1 (Lett. a) e b)) e 2 dell'art. 85 del TUIR + (Altri proventi considerati ricavi - Altri proventi considerati ricavi di cui alla lettera f) dell'art. 85, comma 1, del TUIR) + Rimanenze finali relative ad opere, forniture e servizi di durata ultrannuale - Esistenze iniziali relative ad opere, forniture e servizi di durata ultrannuale + Ulteriori componenti positivi per migliorare il profilo di affidabilità.

Risultato ordinario = Reddito operativo + Risultato della gestione finanziaria - Interessi e altri oneri finanziari + Incrementi di immobilizzazioni per lavori interni.



Tasso di occupazione a livello regionale

La variabile è la media, per tutte le unità locali compilate, dei singoli indicatori regionali.

Un'unità locale è compilata se il comune dell'unità locale è compilato.


Se non risulta compilata alcuna unità locale occorre far riferimento al comune del domicilio fiscale qualora presente.

Totale delle fasi = somma delle variabili relative alle Fasi della produzione e/o lavorazione svolte internamente e affidate a terzi: Rinverdimento, Depilazione o calcinazione, Scarnatura, Spaccatura, Rifilatura, Decalcinazione, Concia, Riconcia, Tintura, Messa al vento (essiccamento o asciugatura), Inchiodatura, Rasatura, Palissonatura, Lucidatura, Smerigliatura, Trattamento con cere, Stiratura, Pressatura, Verniciatura (pigmentatura).

Valore aggiunto = Ricavi - [(Costo del venduto e per la produzione di servizi) + (Costo per servizi - Compensi corrisposti ai soci per l'attività di amministratore (società ed enti soggetti all'IRES)) + Costo per il godimento di beni di terzi (canoni di locazione finanziaria e non finanziaria, di noleggio, ecc.) + Spese per prestazioni rese da professionisti esterni + (Oneri diversi di gestione ed altre componenti negative - Utili spettanti agli associati in partecipazione con apporti di solo lavoro - Maggiorazioni fiscali - Componenti negativi derivanti da trasferimenti di azienda o di rami di azienda - Minusvalenze derivanti da operazioni di riconversione produttiva, ristrutturazione o ridimensionamento produttivo, espropri o nazionalizzazioni di beni, alienazione di beni non strumentali all'attività produttiva)].

Valore dei beni strumentali = La variabile è rideterminata in base alla durata dell'attività pari al numero di mesi di attività nel corso del periodo di imposta diviso 12.

Valore dei beni strumentali mobili in proprietà, al netto dei beni di costo unitario non superiore a 516,46 euro = Valore dei beni strumentali - Valore relativo a beni acquisiti in dipendenza di contratti di locazione finanziaria - Spese per l'acquisto di beni strumentali mobili di costo unitario non superiore a 516,46 euro.



ALLEGATO 12

NOTA TECNICA E METODOLOGICA

INDICE SINTETICO DI AFFIDABILITÀ
FISCALE

BD29U

PRODUZIONE DI CALCESTRUZZO E DI ALTRI PRODOTTI
PER L'EDILIZIA



APPLICAZIONE DELL'ISA

L'indice sintetico di affidabilità fiscale (ISA) esprime un giudizio di sintesi sull'affidabilità dei comportamenti fiscali del soggetto.

L'ISA è calcolato come media aritmetica di un insieme d'indicatori elementari e rappresenta il posizionamento del contribuente rispetto a tali indicatori attribuendo al soggetto un valore di sintesi, in scala da 1 a 10, dei singoli indicatori elementari: più basso sarà il valore dell'indice, minore sarà l'affidabilità fiscale del soggetto, più alto sarà il valore, più alta sarà l'attendibilità fiscale del soggetto.


I contribuenti interessati possono indicare ulteriori componenti positivi non risultanti dalle scritture contabili, che concorrono al calcolo degli indicatori elementari, per migliorare il proprio profilo di affidabilità fiscale.

Le attività economiche (ATECO 2007) oggetto dell'indice sintetico di affidabilità fiscale BD29U sono di seguito riportate:

- 23.51.00 - Produzione di cemento
- 23.52.10 - Produzione di calce
- 23.52.20 - Produzione di gesso
- 23.61.00 - Fabbricazione di prodotti in calcestruzzo per l'edilizia
- 23.62.00 - Fabbricazione di prodotti in gesso per l'edilizia
- 23.63.00 - Produzione di calcestruzzo pronto per l'uso
- 23.64.00 - Produzione di malta
- 23.65.00 - Fabbricazione di prodotti in fibrocemento
- 23.69.00 - Fabbricazione di altri prodotti in calcestruzzo, gesso e cemento

I criteri generali seguiti per la costruzione dell'indice sintetico di affidabilità fiscale BD29U sono riportati nell'**Allegato 88**.

Di seguito sono rappresentate le modalità di calcolo dell'indice sintetico di affidabilità fiscale BD29U per l'applicazione al singolo contribuente dal periodo di imposta 2020.



MODELLI DI BUSINESS

Ai fini della definizione degli indicatori elementari, i contribuenti interessati all'applicazione dell'ISA BD29U sono classificati in gruppi omogenei che presentano al loro interno caratteristiche il più possibile simili in termini di modalità di operare sul mercato in base al "Modello di Business" (MoB) adottato.

I modelli di business rappresentano la struttura della catena del valore alla base del processo di produzione del bene o del servizio e sono espressione delle differenze fondamentali che derivano dalle diverse articolazioni organizzative con cui tale processo viene effettuato o da specifiche competenze.

Per l'ISA BD29U i MoB individuati sono i seguenti (la numerosità indicata è riferita alle imprese della base dati di costruzione, p.i. 2018):

- **MoB 1 - Imprese che realizzano prodotti vari** (Numerosità: 696). Le imprese di questo modello di business realizzano varie tipologie di prodotto, sia cementi, gessi, malte ed altri materiali da costruzione e calcestruzzo, sia articoli per l'edilizia come elementi prefabbricati e per pavimentazioni (tubi, piastre, blocchi, traversine, barriere stradali, ecc.), strutture prefabbricate (pilastri, plinti, travi, pannelli, tramezzature, ecc.) e arredo urbano ed elementi decorativi;
- **MoB 2 - Imprese che producono prevalentemente calcestruzzo** (Numerosità: 565);
- **MoB 3 - Imprese che realizzano prevalentemente strutture ed elementi prefabbricati** (Numerosità: 358). Le imprese di questo modello di business realizzano prevalentemente elementi prefabbricati e per pavimentazioni (tubi, piastre, blocchi, traversine, barriere stradali, ecc.), strutture prefabbricate (pilastri, plinti, travi, pannelli, tramezzature, ecc.) e strutture per solai;
- **MoB 4 - Imprese che realizzano prevalentemente arredo urbano ed elementi decorativi** (Numerosità: 107).

Per la descrizione degli elementi che permettono l'assegnazione del contribuente ai MoB si rimanda al **Sub Allegato 12.A**.



INDICATORI ELEMENTARI

Gli indicatori elementari utilizzati ai fini del calcolo dell'indice sintetico di affidabilità fiscale per l'ISA BD29U sono differenziati **in due gruppi**:

1. **Indicatori elementari di affidabilità.** Tali indicatori individuano l'attendibilità di relazioni e rapporti tra grandezze di natura contabile e strutturale, tipici del settore e/o del modello organizzativo di riferimento, all'interno di specifici intervalli di valori su una scala da 1 a 10.

A questo gruppo appartengono gli indicatori elementari:

- Ricavi per addetto;
- Valore aggiunto per addetto;
- Reddito per addetto;
- Durata e decumulo delle scorte.

2. **Indicatori elementari di anomalia.** Tali indicatori segnalano la presenza di profili contabili e/o gestionali atipici rispetto al settore e/o al modello organizzativo di riferimento o evidenziano incongruenze riconducibili ad ingiustificati disallineamenti tra le informazioni dichiarate nei modelli di rilevazione dei dati per l'applicazione degli ISA, ovvero tra queste e le informazioni presenti nei modelli dichiarativi e/o in altre banche dati, con riferimento a diverse annualità d'imposta. Gli indicatori partecipano al calcolo dell'indice sintetico di affidabilità fiscale soltanto quando l'anomalia è presente; trattandosi di indicatori riferibili unicamente ad anomalie, il relativo punteggio di affidabilità fiscale viene misurato o con una scala da 1 a 5 o con il valore 1 che evidenzia la presenza di una grave anomalia.

A questo gruppo appartengono gli indicatori elementari suddivisi nelle successive sezioni:

Gestione caratteristica:

- Costo del venduto e per la produzione di servizi negativo;
- Corrispondenza delle esistenze di prodotti finiti, materie prime e merci con le relative rimanenze;
- Corrispondenza delle esistenze di opere e servizi di durata ultrannuale con le relative rimanenze;
- Copertura delle spese per dipendente;
- Analisi dell'apporto di lavoro delle figure non dipendenti;
- Assenza del numero di associati in partecipazione in presenza dei relativi utili;
- Incidenza dei costi residuali di gestione;



- Margine operativo lordo negativo.

Gestione dei beni strumentali:

- Incidenza degli ammortamenti;
- Incidenza dei costi per beni mobili acquisiti in dipendenza di contratti per locazione finanziaria.

Redditività:

- Reddito operativo negativo;
- Risultato ordinario negativo.

Gestione extra-caratteristica:

- Incidenza degli accantonamenti;
- Incidenza degli oneri finanziari netti sul reddito operativo lordo.

Le formule delle variabili e degli indicatori sono riportate nel **Sub Allegato 12.D**.



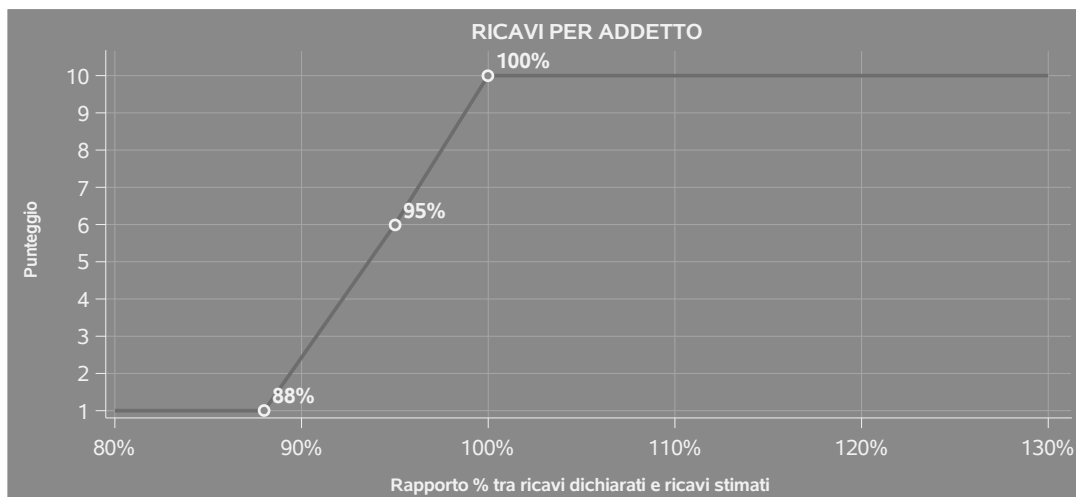
INDICATORI ELEMENTARI DI AFFIDABILITÀ

RICAVI PER ADDETTO

L'indicatore misura l'affidabilità dell'ammontare di ricavi che un'impresa consegue attraverso il processo produttivo con riferimento al contributo di ciascun addetto.

L'indicatore è calcolato come rapporto tra i ricavi dichiarati per addetto e i ricavi per addetto stimati.

A tale indicatore viene associato un punteggio che varia su una scala da 1 a 10. Quando i ricavi dichiarati sono maggiori o uguali rispetto a quelli stimati, ovvero il rapporto tra i ricavi dichiarati e i ricavi stimati presenta un valore pari o superiore ad 1, il punteggio assume valore 10; quando il citato rapporto presenta un valore pari o inferiore alla corrispondente soglia minima di riferimento¹, il punteggio assume valore 1; quando tale rapporto presenta un valore compreso nell'intervallo tra la soglia minima e massima di riferimento, il punteggio è modulato² fra 1 e 10. Nel seguente grafico, per semplicità di rappresentazione, i valori sono rappresentati in forma percentuale approssimata all'intero.




I ricavi stimati sono determinati sulla base di una funzione di regressione dei "Ricavi per addetto" i cui coefficienti e la relativa interpretazione sono riportati nel **Sub Allegato 12.B**.

La stima dei "Ricavi per addetto" è personalizzata per singolo contribuente sulla base di uno specifico "coefficiente individuale", che misura le differenze nella produttività delle imprese (ad

¹La soglia minima di riferimento è pari a $\exp(-0,12609)$, ovvero l'esponenziale dell'errore standard (σ), con segno negativo, dei residui della funzione di stima dei ricavi per addetto.

²Punteggio = $1+9x\{[\text{indicatore} - \exp(-\sigma)]/[1 - \exp(-\sigma)]\}$



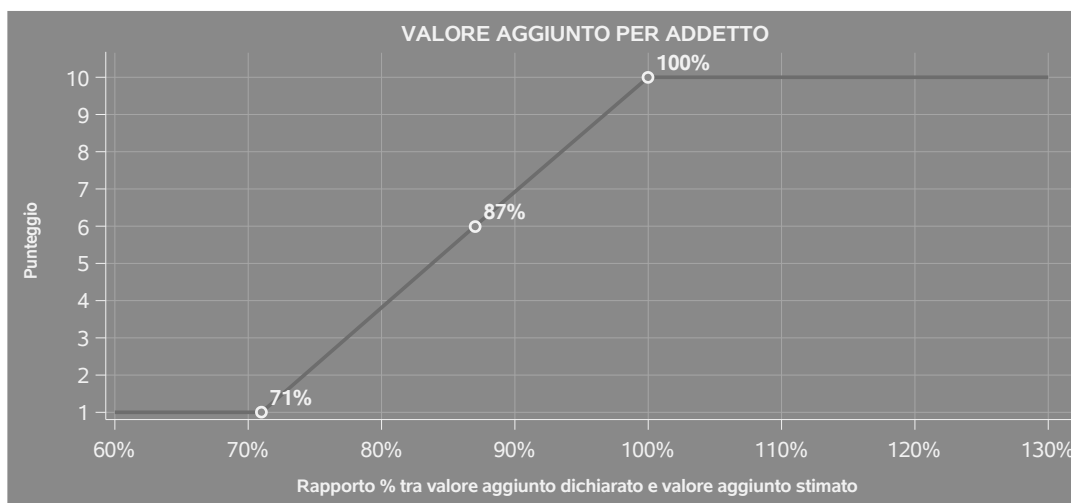
esempio, dovute a diverse abilità manageriali, potere di mercato, ecc.) e che risulta calcolato sulla base dei dati delle otto annualità di imposta precedenti relativi al medesimo contribuente. I criteri per la determinazione del coefficiente individuale sono riportati nell'**Allegato 89**.

VALORE AGGIUNTO PER ADDETTO

L'indicatore misura l'affidabilità del valore aggiunto creato con riferimento al contributo di ciascun addetto.

L'indicatore è calcolato come rapporto tra il valore aggiunto dichiarato per addetto e il valore aggiunto per addetto stimato.


A tale indicatore viene associato un punteggio che varia su una scala da 1 a 10. Quando il valore aggiunto dichiarato è maggiore o uguale rispetto a quello stimato, ovvero il rapporto tra il valore aggiunto dichiarato e il valore aggiunto stimato presenta un valore pari o superiore ad 1, il punteggio assume valore 10; quando il citato rapporto presenta un valore pari o inferiore alla corrispondente soglia minima di riferimento³, il punteggio assume valore 1; quando tale rapporto presenta un valore compreso nell'intervallo tra la soglia minima e massima di riferimento, il punteggio è modulato⁴ fra 1 e 10. Nel seguente grafico, per semplicità di rappresentazione, i valori sono rappresentati in forma percentuale approssimata all'intero.



Il valore aggiunto stimato è determinato sulla base di una funzione di regressione del "Valore aggiunto per addetto" i cui coefficienti e la relativa interpretazione sono riportati nel **Sub Allegato 12.C**.

³La soglia minima di riferimento è pari a $\exp(-0,33922)$, ovvero l'esponenziale dell'errore standard (σ), con segno negativo, dei residui della funzione di stima del valore aggiunto per addetto.

⁴Punteggio = $1+9x\{[\text{indicatore} - \exp(-\sigma)]/[1 - \exp(-\sigma)]\}$



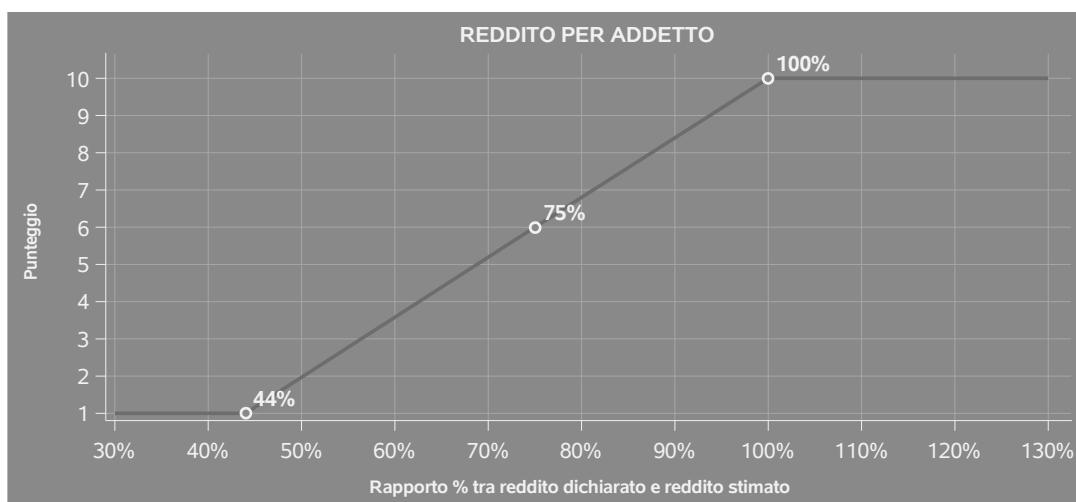
La stima del "Valore aggiunto per addetto" è personalizzata per singolo contribuente sulla base di uno specifico "coefficiente individuale", che misura le differenze nella produttività delle imprese (ad esempio, dovute a diverse abilità manageriali, potere di mercato, ecc.) e che risulta calcolato sulla base dei dati delle otto annualità di imposta precedenti relativi al medesimo contribuente. I criteri per la determinazione del coefficiente individuale sono riportati nell'**Allegato 89**.

REDDITO PER ADDETTO

L'indicatore misura l'affidabilità del reddito che un soggetto economico realizza in un determinato periodo di tempo con riferimento al contributo di ciascun addetto.

L'indicatore è calcolato come rapporto tra il reddito dichiarato per addetto e il reddito per addetto stimato.

A tale indicatore viene associato un punteggio che varia su una scala da 1 a 10. Quando il reddito dichiarato è maggiore o uguale rispetto a quello stimato ovvero il rapporto tra reddito dichiarato e reddito stimato presenta un valore pari o superiore ad 1, il punteggio assume valore 10; quando il citato rapporto presenta un valore pari o inferiore alla corrispondente soglia minima di riferimento⁵ o il reddito dichiarato è negativo, il punteggio assume valore 1; quando tale rapporto presenta un valore compreso nell'intervallo tra la soglia minima e massima di riferimento, il punteggio è modulato⁶ fra 1 e 10. Nel seguente grafico, per semplicità di rappresentazione, i valori sono rappresentati in forma percentuale approssimata all'intero.




⁵La soglia minima di riferimento è pari a $\exp(-0,81452)$, ovvero l'esponenziale della deviazione standard (σ), con segno negativo, del logaritmo del rapporto tra reddito per addetto dichiarato e reddito per addetto dichiarato più la differenza tra valore aggiunto per addetto stimato e dichiarato.

⁶Punteggio = $1+9x\{[\text{indicatore} - \exp(-\sigma)]/[1 - \exp(-\sigma)]\}$



Il reddito stimato è pari alla somma del reddito dichiarato e dell'eventuale maggior valore aggiunto stimato.



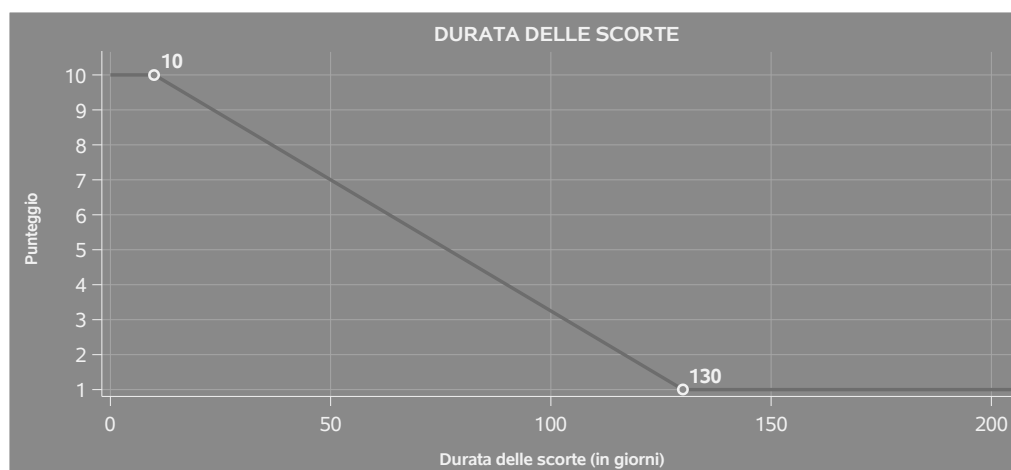
DURATA E DECUMULO DELLE SCORTE

L'indicatore "Durata e decumulo delle scorte" è un indicatore composito costituito dalla media semplice dei punteggi dei due indicatori elementari "Durata delle scorte" e "Decumulo delle scorte".

• DURATA DELLE SCORTE

L'indicatore misura i giorni di permanenza media delle scorte in magazzino.

A tale indicatore viene associato un punteggio che varia su una scala da 1 a 10. Quando la "Durata delle scorte" presenta un valore pari o inferiore alla soglia minima di riferimento, il punteggio assume valore 10; quando la durata delle scorte presenta un valore pari o superiore alla corrispondente soglia massima di riferimento, il punteggio assume valore 1; quando la durata delle scorte presenta un valore compreso nell'intervallo tra la soglia minima e massima di riferimento, il punteggio è modulato⁷ fra 1 e 10.



I dati riportati nel grafico sono riferiti al MoB 2.

Le soglie di riferimento (espresse in numero di giorni) sono differenziate per "Modello di Business" come di seguito riportato:

	Modalità di distribuzione	Soglia minima	Soglia massima
MoB 1	Tutti i soggetti	15,00	320,00
MoB 2	Tutti i soggetti	10,00	130,00
MoB 3	Tutti i soggetti	30,00	320,00

⁷Punteggio = $10 - 9 \times \frac{(\text{indicatore} - \text{soglia minima})}{(\text{soglia massima} - \text{soglia minima})}$



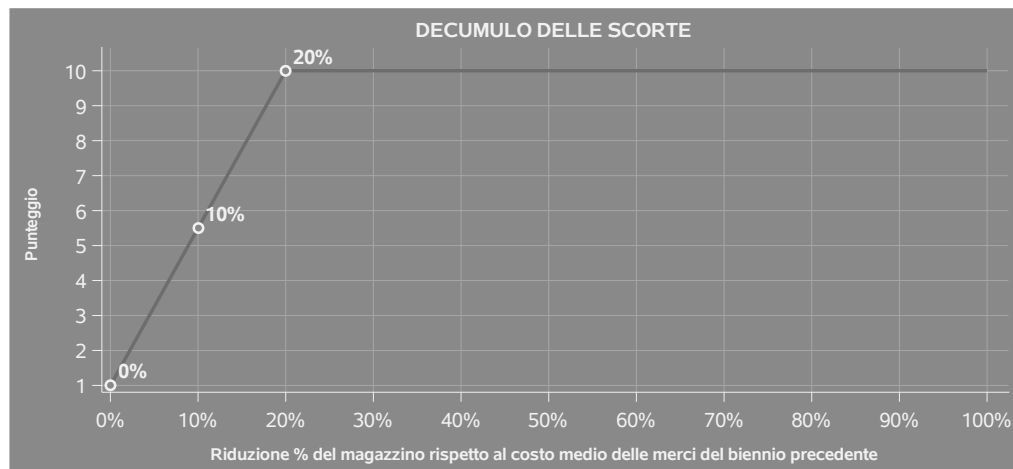
	Modalità di distribuzione	Soglia minima	Soglia massima
MoB 4	Tutti i soggetti	30,00	400,00

Per ogni singolo soggetto, i valori soglia sono ottenuti come media, ponderata con le relative probabilità di appartenenza, dei valori di riferimento individuati per gruppo omogeneo.

● **DECUMULO DELLE SCORTE**

L'indicatore di "Decumulo delle scorte" fornisce una misura dello smobilizzo delle giacenze di magazzino nel corso dell'anno.


A tale indicatore viene associato un punteggio che varia su una scala da 1 a 10. Quando il "Decumulo delle scorte" presenta un valore pari o inferiore alla soglia minima di riferimento, pari a **zero**, il punteggio assume valore 1; quando il "Decumulo delle scorte" presenta un valore pari o superiore alla corrispondente soglia massima di riferimento (**0,20**), il punteggio assume valore 10; quando il "Decumulo delle scorte" presenta un valore compreso nell'intervallo tra la soglia minima e massima di riferimento, il punteggio è modulato⁸ fra 1 e 10. Nel seguente grafico, per semplicità di rappresentazione, i valori sono rappresentati in forma percentuale.



L'indicatore di "Decumulo delle scorte" è **applicato** quando il suo punteggio è superiore al punteggio dell'indicatore "Durata delle scorte".

In caso di inapplicabilità dell'indicatore "Decumulo delle scorte", il punteggio dell'indicatore composito "Durata e decumulo delle scorte" sarà pari a quello del solo indicatore "Durata delle scorte".

⁸Punteggio = 1 + 9x(indicatore/0,20)



INDICATORI ELEMENTARI DI ANOMALIA

GESTIONE CARATTERISTICA

COSTO DEL VENDUTO E PER LA PRODUZIONE DI SERVIZI NEGATIVO

L'indicatore evidenzia situazioni di anomalia relative al costo del venduto e per la produzione di servizi.

Nel caso in cui tale costo sia negativo, l'indicatore è **applicato** e il relativo punteggio assume valore 1.

CORRISPONDENZA DELLE ESISTENZE DI PRODOTTI FINITI, MATERIE PRIME E MERCI CON LE RELATIVE RIMANENZE

L'indicatore monitora la corrispondenza tra il valore delle "Esistenze iniziali relative a merci, prodotti finiti, materie prime e sussidiarie, semilavorati e ai servizi non di durata ultrannuale", comprensive di quelle relative a prodotti soggetti ad aggio o ricavo fisso, e le relative rimanenze finali dichiarate per il periodo di imposta precedente.

Nel caso in cui la differenza, in valore assoluto, tra i due importi sia superiore a 100 euro più il 5% delle rimanenze finali dell'anno precedente, l'indicatore è **applicato** e il relativo punteggio assume valore 1.

L'indicatore è **applicabile** solo se per il periodo di imposta precedente il contribuente ha applicato gli indici sintetici di affidabilità fiscale per una attività di impresa.

CORRISPONDENZA DELLE ESISTENZE DI OPERE E SERVIZI DI DURATA ULTRANNUALE CON LE RELATIVE RIMANENZE

L'indicatore monitora la corrispondenza tra il valore delle "Esistenze iniziali relative ad opere, forniture e servizi di durata ultrannuale" e le relative rimanenze finali dichiarate per il periodo di imposta precedente.

Nel caso in cui la differenza, in valore assoluto, tra i due importi sia superiore a 100 euro più il 5% delle rimanenze finali dell'anno precedente, l'indicatore è **applicato** e il relativo punteggio assume valore 1.

L'indicatore è **applicabile** solo se per il periodo di imposta precedente il contribuente ha applicato gli indici sintetici di affidabilità fiscale per una attività di impresa.



COPERTURA DELLE SPESE PER DIPENDENTE

L'indicatore verifica che l'impresa generi un valore aggiunto per addetto coerente con le spese per dipendente.

L'indicatore è **calcolato** come rapporto tra le spese per dipendente e il valore aggiunto per addetto⁹. Le spese per dipendente sono calcolate come rapporto tra le "Spese per lavoro dipendente e per altre prestazioni diverse da lavoro dipendente afferenti l'attività dell'impresa", al netto delle "Spese per prestazioni rese da professionisti esterni", delle "Spese per collaboratori coordinati e continuativi" e delle "Spese per compensi corrisposti ai soci per l'attività di amministratore (società di persone)", e il numero dipendenti.

Nel caso in cui il rapporto tra le spese per dipendente e il valore aggiunto per addetto assuma valori superiori all'unità l'indicatore è **applicato** e il relativo punteggio assume valore 1.

ANALISI DELL'APPORTO DI LAVORO DELLE FIGURE NON DIPENDENTI

L'indicatore monitora la corretta compilazione dell'apporto di lavoro delle figure non dipendenti.


A tal fine, per ciascuna figura di addetto non dipendente (collaboratori familiari, familiari diversi, associati in partecipazione, soci amministratori, soci non amministratori) e a seconda della natura giuridica dell'impresa di appartenenza, è stato definito un valore percentuale minimo di apporto di lavoro per addetto, differenziato per numero di addetti per figura di addetto non dipendente (si veda la tabella seguente).

Tale valore rappresenta la soglia minima di riferimento dell'apporto di lavoro delle figure non dipendenti.

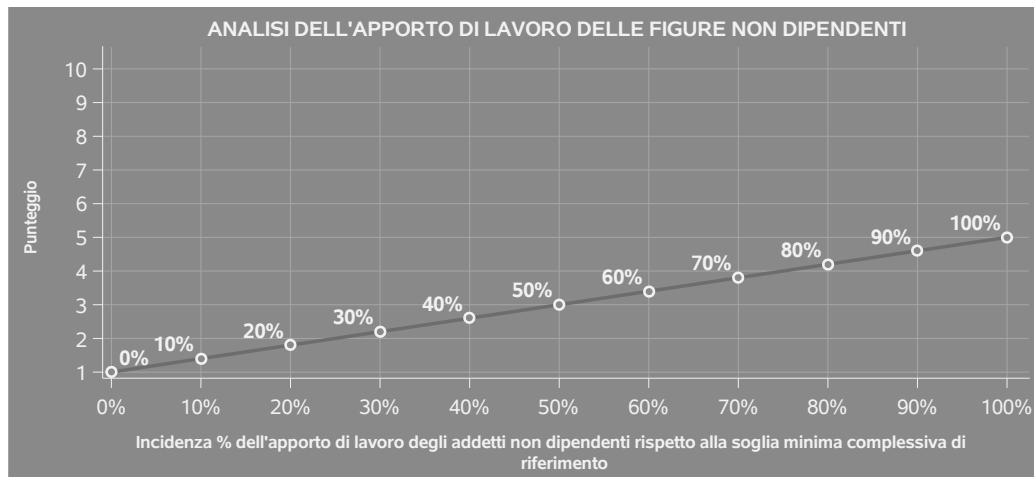
Soglia minima percentuale di apporto di lavoro per addetto delle figure non dipendenti

NATURA GIURIDICA	Numero addetti per figura	COLLABORATORI FAMILIARI	FAMILIARI DIVERSI	ASSOCIATI IN PARTECIPAZIONE	SOCI AMMINISTRATORI	SOCI NON AMMINISTRATORI
Persone fisiche	1	50	30	10		
	2	50	30	8		
	3	50	30	5		
	4	50	30	3		
	5	50	30	2		
	>5	50	30	1		
Società di persone	1		30	10	100	20
	2		30	8	75	15
	3		30	5	67	13
	4		30	3	63	13
	5		30	2	60	8
	>5		30	1	50	4
Società di capitali e enti non commerciali	1		30	10	50	10
	2		30	8	38	8
	3		30	5	33	5
	4		30	3	31	3
	5		30	2	28	2
	>5		30	1	16	1

⁹Quando il denominatore dell'indicatore "Copertura delle spese per dipendente" è non positivo, l'indicatore **non è applicato**.



Nel caso in cui la percentuale complessiva di apporto di lavoro degli addetti non dipendenti dichiarata sia inferiore alla soglia minima complessiva di riferimento, l'indicatore è **applicato** e il relativo punteggio¹⁰ assume un valore compreso tra 1 e 5, come da grafico successivo.



ASSENZA DEL NUMERO DI ASSOCIATI IN PARTECIPAZIONE IN PRESENZA DEI RELATIVI UTILI

L'indicatore evidenzia situazioni di anomalia nei casi di mancata dichiarazione dell'apporto di lavoro degli "Associati in partecipazione" in presenza degli "Utili spettanti agli associati in partecipazione con apporti di solo lavoro".

Nel caso in cui si verifichi tale anomalia, l'indicatore è **applicato** e il relativo punteggio assume valore 1.

INCIDENZA DEI COSTI RESIDUALI DI GESTIONE


L'indicatore verifica che le voci di costo relative agli oneri diversi di gestione e alle altre componenti negative costituiscano una plausibile componente residuale di costo.

L'indicatore è **calcolato** come rapporto percentuale tra i costi residuali di gestione e i costi totali.

Qualora i costi totali siano uguali a zero, l'indicatore non è **applicabile**.

All'indicatore "Incidenza dei costi residuali di gestione" viene associato un punteggio che varia su una scala da 1 a 10. Quando l'indicatore presenta un valore pari o inferiore alla corrispondente soglia minima di riferimento, il punteggio assume valore 10; quando l'indicatore presenta un valore pari o superiore alla corrispondente soglia massima di riferimento, il punteggio assume valore 1; quando

¹⁰Punteggio = $1+4 \times (\text{apporto di lavoro degli addetti non dipendenti} / \text{soglia minima complessiva di riferimento})$



l'indicatore presenta un valore compreso nell'intervallo tra la soglia minima e massima di riferimento, il punteggio è modulato¹¹ fra 1 e 10.



L'indicatore è **applicato** quando il relativo punteggio è non superiore a 5.

MARGINE OPERATIVO LORDO NEGATIVO

L'indicatore evidenzia situazioni di anomalia relative al margine operativo lordo.

Nel caso in cui detto margine sia negativo e il valore aggiunto sia positivo, l'indicatore è **applicato** e il relativo punteggio assume valore 1.

GESTIONE DEI BENI STRUMENTALI

INCIDENZA DEGLI AMMORTAMENTI

L'indicatore verifica la coerenza tra ammortamenti per beni mobili strumentali e relativo valore.

L'indicatore è **calcolato** come rapporto percentuale tra gli ammortamenti per beni mobili strumentali, al netto dei beni di costo unitario non superiore a 516,46 euro e il valore dei beni strumentali mobili in proprietà, al netto dei beni di costo unitario non superiore a 516,46 euro, parametrato alla quota di mesi di attività nel corso del periodo di imposta (numero di mesi di attività nel corso del periodo di imposta / 12).

Nel caso in cui il valore dell'indicatore sia superiore al valore della soglia massima di riferimento

¹¹Punteggio = 10 - 9 x [(indicatore - soglia minima)/(soglia massima - soglia minima)]



(25%), l'indicatore è **applicato** e il relativo punteggio assume valore 1.

Qualora l'importo degli ammortamenti per beni mobili strumentali, al netto dei beni di costo unitario non superiore a 516,46 euro, sia positivo e il valore dei beni strumentali mobili in proprietà, al netto dei beni di costo unitario non superiore a 516,46 euro, sia pari a zero, l'indicatore è **applicato** e il relativo punteggio assume valore 1.

INCIDENZA DEI COSTI PER BENI MOBILI ACQUISITI IN DIPENDENZA DI CONTRATTI PER LOCAZIONE FINANZIARIA

L'indicatore verifica la coerenza tra canoni di leasing e valore dei relativi beni strumentali acquisiti in leasing.

L'indicatore è **calcolato** come rapporto percentuale tra i "Canoni per beni mobili acquisiti in dipendenza di contratti di locazione finanziaria, ad esclusione dei canoni di leasing fiscalmente deducibili oltre il periodo di durata del contratto", e il "Valore dei beni strumentali mobili relativo a beni acquisiti in dipendenza di contratti di locazione finanziaria", parametrato alla quota di mesi di attività nel corso del periodo di imposta (numero di mesi di attività nel corso del periodo di imposta/12).

Nel caso in cui il valore dell'indicatore sia superiore al valore della soglia massima di riferimento (55%), l'indicatore è **applicato** e il relativo punteggio assume valore 1.

Qualora i "Canoni per beni mobili acquisiti in dipendenza di contratti di locazione finanziaria, ad esclusione dei canoni di leasing fiscalmente deducibili oltre il periodo di durata del contratto", siano positivi e il "Valore dei beni strumentali mobili relativo a beni acquisiti in dipendenza di contratti di locazione finanziaria" sia pari a zero, l'indicatore è **applicato** e il relativo punteggio assume valore 1.

REDDITIVITÀ

REDDITO OPERATIVO NEGATIVO

L'indicatore intercetta le situazioni in cui il reddito operativo è minore di zero.

Qualora si verifichi questa condizione e il margine operativo lordo sia positivo, l'indicatore è **applicato** e il relativo punteggio assume valore 1.

RISULTATO ORDINARIO NEGATIVO

L'indicatore intercetta le situazioni in cui il risultato ordinario è minore di zero.

Qualora si verifichi questa condizione, l'indicatore è **applicato** e il relativo punteggio assume valore 1.



GESTIONE EXTRA-CARATTERISTICA

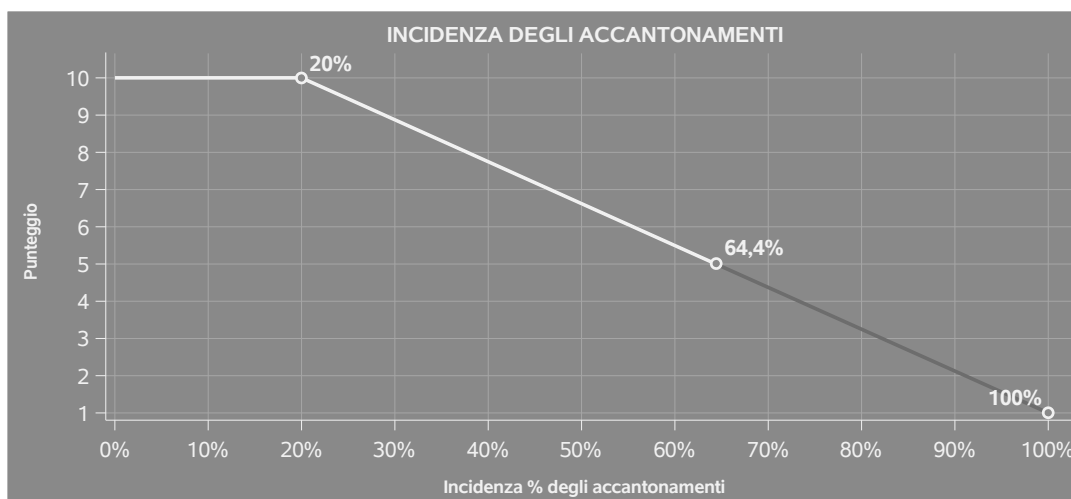
INCIDENZA DEGLI ACCANTONAMENTI

L'indicatore verifica la plausibilità degli accantonamenti rispetto alla capacità dell'impresa di produrre reddito attraverso la propria gestione caratteristica.

L'indicatore è **calcolato** come rapporto percentuale tra gli "Accantonamenti" e il margine operativo lordo.

Qualora gli "Accantonamenti" siano uguali a zero, l'indicatore non è **applicabile**.

All'indicatore "Incidenza degli accantonamenti" viene associato un punteggio che varia su una scala da 1 a 10. Quando l'indicatore presenta un valore pari o inferiore alla corrispondente soglia minima di riferimento (**20%**), il punteggio assume valore 10; quando l'indicatore presenta un valore pari o superiore alla corrispondente soglia massima di riferimento (**100%**), il punteggio assume valore 1; quando l'indicatore presenta un valore compreso nell'intervallo tra la soglia minima e massima di riferimento, il punteggio è modulato¹² fra 1 e 10.



L'indicatore è **applicato** quando il relativo punteggio è non superiore a 5.

Qualora il margine operativo lordo sia non positivo, l'indicatore è **applicato** ed assume punteggio pari ad 1.

¹²Punteggio = $10 - 9 \times \frac{(\text{indicatore} - \text{soglia minima})}{(\text{soglia massima} - \text{soglia minima})}$



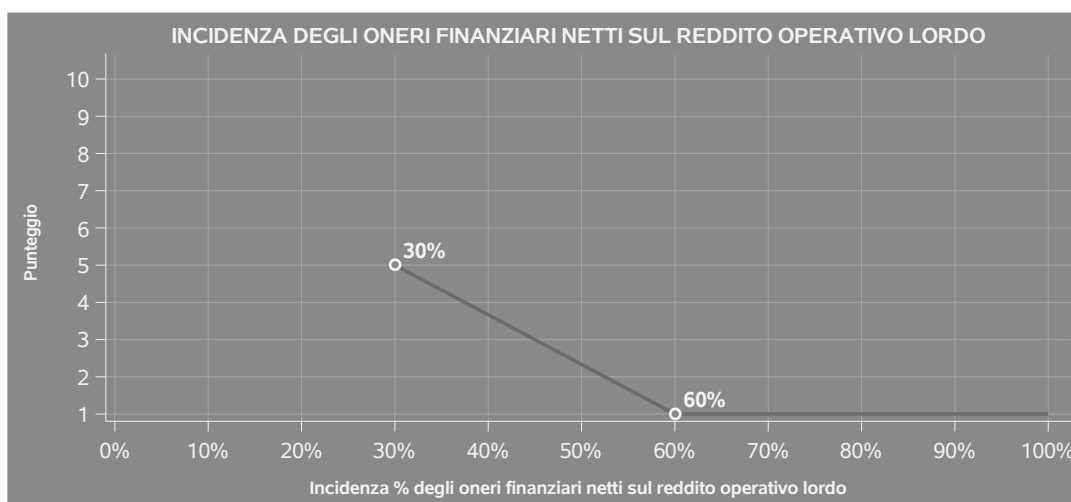
INCIDENZA DEGLI ONERI FINANZIARI NETTI SUL REDDITO OPERATIVO LORDO

L'indicatore verifica la plausibilità dell'indebitamento finanziario dell'impresa, permettendo di evidenziare eventuali squilibri tra la gestione operativa (comprensiva di ammortamenti e canoni per beni mobili acquisiti in dipendenza di contratti di locazione finanziaria) e la gestione finanziaria.

L'indicatore è **calcolato** come rapporto percentuale tra gli oneri finanziari netti e il reddito operativo lordo.

Qualora gli oneri finanziari netti siano non positivi, l'indicatore non è **applicabile**.


All'indicatore "Incidenza degli oneri finanziari netti sul reddito operativo lordo" viene associato un punteggio che varia su una scala da 1 a 5. Quando l'indicatore presenta un valore pari o superiore alla corrispondente soglia massima di riferimento (**60%**) il punteggio assume valore 1; quando l'indicatore presenta un valore superiore alla soglia minima (**30%**) e inferiore alla soglia massima di riferimento, il punteggio è modulato¹³ fra 1 e 5.



Qualora il reddito operativo lordo sia non positivo l'indicatore è **applicato** e assume punteggio pari ad 1.

In assenza di anomalia, l'indicatore non è applicato e il relativo punteggio di affidabilità non è calcolato.

¹³Punteggio = 5 - 4 x [(indicatore - soglia minima)/(soglia massima - soglia minima)]



SUB ALLEGATI


SUB ALLEGATO 12.A - ASSEGNAZIONE AI MOB

In fase di applicazione, per l'assegnazione dei contribuenti ai MoB viene utilizzata una combinazione di due tecniche statistiche di tipo multivariato (analisi fattoriali e modelli di mistura finita) che utilizza le seguenti variabili:

Analisi fattoriale	Nome variabile	Descrizione variabile
Prodotti ottenuti e/o lavorati	MERCE_CALCESTRUZZO	Prodotti e servizi: Calcestruzzo
	MERCE_STRUTTURE_PREFABBR	Strutture ed elementi prefabbricati
	MERCE_ARREDO_URBANO	Prodotti e servizi: Arredo urbano ed elementi decorativi

Sulla base di tali variabili, il contribuente viene assegnato ad uno o più MoB attraverso l'attribuzione di una probabilità di appartenenza, come descritto nell'**Allegato 88**.

Le matrici ed i vettori per il calcolo delle probabilità di appartenenza ai MoB sono riportati nell'**Allegato 90**.



SUB ALLEGATO 12.B - FUNZIONE "RICAVI PER ADDETTO"

Di seguito viene riportato l'elenco delle variabili e dei coefficienti della funzione di regressione "Ricavi per addetto", con la spiegazione dei coefficienti.

	VARIABILI	COEFFICIENTE	INTERPRETAZIONE DEL COEFFICIENTE STIMATO
INPUT PRODUTTIVI	Valore dei beni strumentali, quota fino a 1.200.000 euro	(*) 0,044763496657959	Un aumento dell'1% della variabile determina un aumento dello 0,04% del Ricavo stimato
	Costi produttivi	(*) 0,811016905946151	Un aumento dell'1% della variabile determina un aumento dello 0,81% del Ricavo stimato
	Ammortamenti per beni mobili strumentali	(*) 0,02966195731276	Un aumento dell'1% della variabile determina un aumento dello 0,03% del Ricavo stimato
MODELLI DI BUSINESS (MoB)	Quota dei Collaboratori familiari e dei Soci, escluso il primo, e/o associati	0,066946126617534	Un aumento dell'1% della variabile determina un aumento dello 0,07% del Ricavo stimato
	Probabilità di appartenenza al MoB 3 — Imprese che realizzano prevalentemente strutture ed elementi prefabbricati	-0,017615709911883	L'appartenenza al MoB determina una diminuzione dell'1,76% del Ricavo stimato
MISURE DI CICLO DI SETTORE	Andamento dell'ammontare dei ricavi del settore	0,03542113946894	Una diminuzione dell'1% della variabile di ciclo economico determina una flessione dello 0,04% del Ricavo stimato



VARIABILI	COEFFICIENTE	INTERPRETAZIONE DEL COEFFICIENTE STIMATO
Tasso di occupazione a livello regionale	0,002067277862317	Una diminuzione di un punto della variabile determina una flessione dello 0,21% del Ricavo stimato
ECONOMIE DI SCALA E/O SOSTITUZIONE	(***) -0,00106533436586	Un aumento dell'1% della variabile determina una diminuzione dello 0,001% del Ricavo stimato
INTERCETTA	0,882615020522315	
Coefficiente di rivalutazione	1,013369056497028	
Coefficiente individuale		

(*) Le variabili contabili (XC) sono utilizzate in stima come $LN[1+XC/(N^{*addetti} \times 1.000)]$ o $LN[1+MIN\{XC/(N^{*addetti} \times 1.000), \text{quota valore in migliaia pro capite}\}]$

(**) Le variabili numeriche (XN) sono utilizzate in stima come $LN[1+XN/(N^{*addetti})]$ o $LN[1+MIN\{XN/(N^{*addetti}), \text{quota valore pro capite}\}]$

(***) La variabile relativa al numero degli addetti è utilizzata in stima come $LN(1+N^{*addetti})$

(****) Ciascuna variabile (XS) del prodotto è utilizzata in stima come $LN(1+XS)$

Le variabili dipendenti sono utilizzate in stima come $LN[1+YC/(N^{*addetti} \times 1.000)]$, dove: YC è uguale a Ricavi oppure Compensi oppure Valore aggiunto.

Le misure di ciclo settoriale relative al periodo di imposta di applicazione saranno pubblicate con apposito Decreto ai sensi dell'art. 9-bis comma 2 del DL 50 del 24 aprile 2017 convertito nella Legge n. 96 del 21 giugno 2017.



SUB ALLEGATO 12.C - FUNZIONE "VALORE AGGIUNTO PER ADDETTO"

Di seguito viene riportato l'elenco delle variabili e dei coefficienti della funzione di regressione "Valore aggiunto per addetto", con la spiegazione dei coefficienti.

	VARIABILI	COEFFICIENTE	INTERPRETAZIONE DEL COEFFICIENTE STIMATO
INPUT PRODUTTIVI	Valore dei beni strumentali, quota fino a 1.200.000 euro	(*) 0,049489476227519	Un aumento dell'1% della variabile determina un aumento dello 0,05% del Ricavo stimato
	Costo del venduto e per la produzione di servizi	(*) 0,131946690926926	Un aumento dell'1% della variabile determina un aumento dello 0,13% del VA stimato
	Spese per lavoro dipendente al netto dei compensi corrisposti ai soci per l'attività di amministratore	(*) 0,205643197239724	Un aumento dell'1% della variabile determina un aumento dello 0,21% del VA stimato
	Costo per servizi al netto dei compensi corrisposti ai soci per l'attività di amministratore (società ed enti soggetti all'Ires) + Canoni per beni mobili acquisiti in dipendenza di contratti di locazione non finanziaria e di noleggio	(*) 0,085232766785551	Un aumento dell'1% della variabile determina un aumento dello 0,09% del VA stimato
	Ammortamenti per beni mobili strumentali	(*) 0,098224440794077	Un aumento dell'1% della variabile determina un aumento dello 0,10% del VA stimato



	VARIABILI		COEFFICIENTE	INTERPRETAZIONE DEL COEFFICIENTE STIMATO
	Canoni relativi a beni immobili	(*)	-0,025064281440609	Un aumento dell'1% della variabile determina una diminuzione dello 0,03% del VA stimato
VARIABILI STRUTTURALI	Quota giornate Apprendisti		-0,253427121049845	Un apprendista presenta una produttività inferiore del 25,34% in termini di VA stimato
MODELLI DI BUSINESS (MoB)	Probabilità di appartenenza al MoB 1 — Imprese che realizzano prodotti vari		0,094826274831286	L'appartenenza al MoB determina un aumento del 9,48% del VA stimato
	Probabilità di appartenenza al MoB 3 — Imprese che realizzano prevalentemente strutture ed elementi prefabbricati		0,069623787341038	L'appartenenza al MoB determina un aumento del 6,96% del VA stimato
	Probabilità di appartenenza al MoB 4 — Imprese che realizzano prevalentemente arredo urbano ed elementi decorativi		0,110401435551941	L'appartenenza al MoB determina un aumento dell'11,04% del VA stimato
MISURE DI CICLO DI SETTORE	Tasso di occupazione a livello regionale		0,005888306049465	Una diminuzione di un punto della variabile determina una flessione dello 0,59% del VA stimato
INTERCETTA	Valore dell'intercetta del modello di stima		1,474265440661511	
Coefficiente di rivalutazione			1,051868790997026	



	VARIABILI	COEFFICIENTE	INTERPRETAZIONE DEL COEFFICIENTE STIMATO
Coefficiente individuale	Vedasi Allegato 89		

(*) Le variabili contabili (XC) sono utilizzate in stima come $LN[1+XC/(N^{\circ}addetti \times 1.000)]$ o $LN[1+MIN\{XC/(N^{\circ}addetti \times 1.000), \text{ quota valore in migliaia pro capite}\}]$


(**) Le variabili numeriche (XN) sono utilizzate in stima come $LN[1+XN/(N^{\circ}addetti)]$ o $LN[1+MIN\{XN/(N^{\circ}addetti), \text{ quota valore pro capite}\}]$

(***) La variabile relativa al numero degli addetti è utilizzata in stima come $LN(1+N^{\circ}addetti)$

(****) Ciascuna variabile (XS) del prodotto è utilizzata in stima come $LN(1+XS)$

Le variabili dipendenti sono utilizzate in stima come $LN[1+YC/(N^{\circ}addetti \times 1.000)]$, dove: YC è uguale a Ricavi oppure Compensi oppure Valore aggiunto.

Le misure di ciclo settoriale relative al periodo di imposta di applicazione saranno pubblicate con apposito Decreto ai sensi dell'art. 9-bis comma 2 del DL 50 del 24 aprile 2017 convertito nella Legge n. 96 del 21 giugno 2017.



SUB ALLEGATO 12.D - FORMULE DELLE VARIABILI E DEGLI INDICATORI

Di seguito sono riportate le formule delle variabili e degli indicatori economico-contabili utilizzati nell'ISA BD29U:

Addetti¹⁴ (**ditte individuali**) = Titolare + Numero dipendenti + Numero collaboratori coordinati e continuativi che prestano attività prevalentemente nell'impresa + Numero collaboratori dell'impresa familiare e coniuge dell'azienda coniugale + Numero familiari diversi che prestano attività nell'impresa + Numero associati in partecipazione.

Addetti (società) = Numero dipendenti + Numero collaboratori coordinati e continuativi che prestano attività prevalentemente nell'impresa + Numero familiari diversi che prestano attività nell'impresa + Numero associati in partecipazione + Numero soci amministratori + Numero soci non amministratori + Numero amministratori non soci.

Ammortamenti per beni mobili strumentali, al netto dei beni di costo unitario non superiore a 516,46 euro = Ammortamenti per beni mobili strumentali - Spese per l'acquisto di beni strumentali mobili di costo unitario non superiore a 516,46 euro.


Costi produttivi = Costo del venduto e per la produzione di servizi + Costo per servizi - Compensi corrisposti ai soci per l'attività di amministratore (società ed enti soggetti all'IRES) + Canoni per beni mobili acquisiti in dipendenza di contratti di locazione non finanziaria e di noleggio + Spese per lavoro dipendente e per altre prestazioni diverse da lavoro dipendente afferenti l'attività dell'impresa - Compensi corrisposti ai soci per l'attività di amministratore (società di persone).

Costi residui di gestione = Oneri diversi di gestione ed altre componenti negative - Perdite su crediti - Utili spettanti agli associati in partecipazione con apporti di solo lavoro - Maggiorazioni fiscali - Componenti negativi derivanti da trasferimenti di azienda o di rami di azienda - Minusvalenze derivanti da operazioni di riconversione produttiva, ristrutturazione o ridimensionamento produttivo, espropri o nazionalizzazioni di beni, alienazione di beni non strumentali all'attività produttiva - Quote di accantonamento annuale al TFR per forme pensionistiche complementari e somme erogate agli iscritti ai fondi di previdenza del personale dipendente - Oneri per imposte e tasse.

Costi totali = Costi produttivi + Oneri diversi di gestione ed altre componenti negative - Perdite su crediti - Utili spettanti agli associati in partecipazione con apporti di solo lavoro - Maggiorazioni fiscali - Componenti negativi derivanti da trasferimenti di azienda o di rami di azienda - Minusvalenze derivanti da operazioni di riconversione produttiva, ristrutturazione o ridimensionamento produttivo, espropri o nazionalizzazioni di beni, alienazione di beni non strumentali all'attività produttiva - Quote di accantonamento annuale al TFR per forme pensionistiche complementari e somme erogate agli iscritti ai fondi di previdenza del personale dipendente - Oneri per imposte e tasse.

¹⁴Il titolare è pari a uno. Il numero collaboratori dell'impresa familiare e coniuge dell'azienda coniugale, il numero familiari diversi che prestano attività nell'impresa, il numero associati in partecipazione, il numero soci amministratori e il numero soci non amministratori sono pari alla relativa percentuale di lavoro prestato diviso 100. Il numero collaboratori coordinati e continuativi che prestano attività prevalentemente nell'impresa, il numero amministratori non soci e il titolare sono rideterminati in base alla durata dell'attività pari al numero di mesi di attività nel corso del periodo di imposta diviso 12.

Il numero addetti non può essere inferiore a ("Numero di mesi di attività nel corso del periodo di imposta" diviso 12).



Costo del venduto e per la produzione di servizi ¹⁵= [Esistenze iniziali relative a merci, prodotti finiti, materie prime e sussidiarie, semilavorati e ai servizi non di durata ultrannuale + Costi per l'acquisto di materie prime, sussidiarie, semilavorati e merci e per la produzione di servizi - Beni distrutti o sottratti relativi a materie prime, sussidiarie, semilavorati, merci e prodotti finiti] - Rimanenze finali relative a merci, prodotti finiti, materie prime e sussidiarie, semilavorati e ai servizi non di durata ultrannuale.

Decumulo delle scorte ¹⁶= [(Esistenze iniziali relative a merci, prodotti finiti, materie prime e sussidiarie, semilavorati e ai servizi non di durata ultrannuale - Rimanenze finali relative a merci, prodotti finiti, materie prime e sussidiarie, semilavorati e ai servizi non di durata ultrannuale)]/[(Costi per l'acquisto di materie prime, sussidiarie, semilavorati e merci e per la produzione di servizi relativi al periodo di imposta (t-1) + Costi per l'acquisto di materie prime, sussidiarie, semilavorati e merci e per la produzione di servizi relativi al periodo di imposta (t-2))/2].

Durata delle scorte = [(Esistenze iniziali relative a merci, prodotti finiti, materie prime e sussidiarie, semilavorati e ai servizi non di durata ultrannuale + Rimanenze finali relative a merci, prodotti finiti, materie prime e sussidiarie, semilavorati e ai servizi non di durata ultrannuale)/2]×365/(Costo del venduto e per la produzione di servizi).

Margine operativo lordo = Valore aggiunto - (Spese per lavoro dipendente e per altre prestazioni diverse da lavoro dipendente afferenti l'attività dell'impresa - Spese per prestazioni rese da professionisti esterni - Compensi corrisposti ai soci per l'attività di amministratore (società di persone)).

Numero dipendenti = (Numero delle giornate retribuite - Numero delle giornate di sospensione, C.I.G. e simili del personale dipendente) diviso 312.

Oneri finanziari netti = Interessi e altri oneri finanziari - Risultato della gestione finanziaria.

Quota dei Collaboratori familiari e dei Soci, escluso il primo, e/o associati = [Numero collaboratori dell'impresa familiare e coniuge dell'azienda coniugale + Numero familiari diversi che prestano attività nell'impresa + Numero associati in partecipazione + (Numero soci amministratori + Numero soci non amministratori) escluso il primo socio¹⁷]/(Addetti).

Quota giornate Apprendisti = (Numero giornate retribuite apprendisti)/(Addetti x 312).

Reddito = Risultato ordinario + Altri proventi considerati ricavi di cui alla lettera f) dell'art. 85, comma 1, del TUIR + Altri proventi e componenti positivi - Oneri diversi di gestione ed altre componenti negative di cui componenti negativi derivanti da trasferimenti di azienda o di rami di azienda - Oneri diversi di gestione ed altre componenti negative di cui minusvalenze derivanti da operazioni di riconversione produttiva, ristrutturazione o ridimensionamento produttivo, espropri o nazionalizzazioni di beni, alienazione di beni non strumentali all'attività produttiva.

Reddito operativo = Margine operativo lordo - Ammortamenti - Accantonamenti.

¹⁵Ad esclusione dell'utilizzo nell'ambito dell'indicatore elementare di anomalia relativo al "costo del venduto e per la produzione di servizi", se la variabile è minore di zero, viene posta uguale a zero.

¹⁶Quando il denominatore dell'indicatore "Decumulo delle scorte" è nullo, l'indicatore non è applicato.

¹⁷Il primo socio è rideterminato in base alla durata dell'attività pari al numero di mesi dell'attività nel corso del periodo d'imposta diviso 12. La somma del numero soci non può essere inferiore a ("Numero di mesi di attività nel corso del periodo d'imposta" diviso 12).



Reddito operativo lordo = Reddito operativo + Ammortamenti + Canoni per beni mobili acquisiti in dipendenza di contratti di locazione finanziaria, ad esclusione dei canoni di leasing fiscalmente deducibili oltre il periodo di durata del contratto.

Ricavi = Ricavi di cui ai commi 1 (Lett. a) e b)) e 2 dell'art. 85 del TUIR + (Altri proventi considerati ricavi - Altri proventi considerati ricavi di cui alla lettera f) dell'art. 85, comma 1, del TUIR) + Rimanenze finali relative ad opere, forniture e servizi di durata ultrannuale - Esistenze iniziali relative ad opere, forniture e servizi di durata ultrannuale + Ulteriori componenti positivi per migliorare il profilo di affidabilità.

Risultato ordinario = Reddito operativo + Risultato della gestione finanziaria - Interessi e altri oneri finanziari + Incrementi di immobilizzazioni per lavori interni.

Strutture ed elementi prefabbricati = Prodotti e servizi: Strutture prefabbricate (pilastri, plinti, travi, pannelli, tramezzature, ecc.) + Prodotti e servizi: Elementi prefabbricati e per pavimentazioni (tubi, piastre, blocchi, traversine, barriere stradali, ecc.) + Prodotti e servizi: Strutture per solai.

Tasso di occupazione a livello regionale

La variabile è la media, per tutte le unità locali compilate, dei singoli indicatori regionali.

Un'unità locale è compilata se il comune dell'unità locale è compilato.

Se non risulta compilata alcuna unità locale occorre far riferimento al comune del domicilio fiscale qualora presente.

Valore aggiunto = Ricavi - [(Costo del venduto e per la produzione di servizi) + (Costo per servizi - Compensi corrisposti ai soci per l'attività di amministratore (società ed enti soggetti all'IRES)) + Costo per il godimento di beni di terzi (canoni di locazione finanziaria e non finanziaria, di noleggio, ecc.) + Spese per prestazioni rese da professionisti esterni + (Oneri diversi di gestione ed altre componenti negative - Utili spettanti agli associati in partecipazione con apporti di solo lavoro - Maggiorazioni fiscali - Componenti negativi derivanti da trasferimenti di azienda o di rami di azienda - Minusvalenze derivanti da operazioni di riconversione produttiva, ristrutturazione o ridimensionamento produttivo, espropri o nazionalizzazioni di beni, alienazione di beni non strumentali all'attività produttiva)].

Valore dei beni strumentali = La variabile è rideterminata in base alla durata dell'attività pari al numero di mesi di attività nel corso del periodo di imposta diviso 12.

Valore dei beni strumentali mobili in proprietà, al netto dei beni di costo unitario non superiore a 516,46 euro = Valore dei beni strumentali - Valore relativo a beni acquisiti in dipendenza di contratti di locazione finanziaria - Spese per l'acquisto di beni strumentali mobili di costo unitario non superiore a 516,46 euro.




ALLEGATO 13

NOTA TECNICA E METODOLOGICA

INDICE SINTETICO DI AFFIDABILITÀ FISCALE

BD30U

RECUPERO E PREPARAZIONE PER RICICLAGGIO E
COMMERCIO ALL'INGROSSO DI ROTTAMI METALLICI



APPLICAZIONE DELL'ISA

L'indice sintetico di affidabilità fiscale (ISA) esprime un giudizio di sintesi sull'affidabilità dei comportamenti fiscali del soggetto.

L'ISA è calcolato come media aritmetica di un insieme d'indicatori elementari e rappresenta il posizionamento del contribuente rispetto a tali indicatori attribuendo al soggetto un valore di sintesi, in scala da 1 a 10, dei singoli indicatori elementari: più basso sarà il valore dell'indice, minore sarà l'affidabilità fiscale del soggetto, più alto sarà il valore, più alta sarà l'attendibilità fiscale del soggetto.


I contribuenti interessati possono indicare ulteriori componenti positivi non risultanti dalle scritture contabili, che concorrono al calcolo degli indicatori elementari, per migliorare il proprio profilo di affidabilità fiscale.

Le attività economiche (ATECO 2007) oggetto dell'indice sintetico di affidabilità fiscale BD30U sono di seguito riportate:

- 22.11.20 - Rigenerazione e ricostruzione di pneumatici
- 38.31.10 - Demolizione di carcasse
- 38.32.10 - Recupero e preparazione per il riciclaggio di cascami e rottami metallici
- 38.32.20 - Recupero e preparazione per il riciclaggio di materiale plastico per produzione di materie prime plastiche, resine sintetiche
- 38.32.30 - Recupero e preparazione per il riciclaggio dei rifiuti solidi urbani, industriali e biomasse
- 46.77.10 - Commercio all'ingrosso di rottami e sottoprodotti della lavorazione industriale metallici
- 46.77.20 - Commercio all'ingrosso di altri materiali di recupero non metallici (vetro, carta, cartoni eccetera); sottoprodotti non metallici della lavorazione industriale (cascami)

I criteri generali seguiti per la costruzione dell'indice sintetico di affidabilità fiscale BD30U sono riportati nell'**Allegato 88**.

Di seguito sono rappresentate le modalità di calcolo dell'indice sintetico di affidabilità fiscale BD30U per l'applicazione al singolo contribuente dal periodo di imposta 2020.



MODELLI DI BUSINESS

Ai fini della definizione degli indicatori elementari, i contribuenti interessati all'applicazione dell'ISA BD30U sono classificati in gruppi omogenei che presentano al loro interno caratteristiche il più possibile simili in termini di modalità di operare sul mercato in base al "Modello di Business" (MoB) adottato.

I modelli di business rappresentano la struttura della catena del valore alla base del processo di produzione del bene o del servizio e sono espressione delle differenze fondamentali che derivano dalle diverse articolazioni organizzative con cui tale processo viene effettuato o da specifiche competenze.


Per l'ISA BD30U i MoB individuati sono i seguenti (la numerosità indicata è riferita alle imprese della base dati di costruzione, p.i. 2018):

- **MoB 1 - Imprese che svolgono prevalentemente attività di raccolta e trattamento e/o lavorazione, con ottenimento della materia prima seconda, soprattutto di altri materiali** (Numerosità: 350);
- **MoB 2 - Imprese che svolgono principalmente attività di commercializzazione di rifiuti, rottami e cascami acquistati da terzi, non trasformati, non lavorati e non raccolti direttamente dall'impresa** (Numerosità: 293). I materiali commercializzati sono rappresentati prevalentemente da metalli ferrosi e non ferrosi;
- **MoB 3 - Imprese che svolgono in prevalenza attività di raccolta, trattamento e/o lavorazione, con ottenimento della materia prima seconda, e commercializzazione per lo più di tessuti** (Numerosità: 147);
- **MoB 4 - Imprese che svolgono soprattutto attività di raccolta, in particolare di metalli** (Numerosità: 1.157);
- **MoB 5 - Imprese che svolgono principalmente attività di raccolta e trattamento e/o lavorazione soprattutto di carta e cartone, con ottenimento della materia prima seconda** (Numerosità: 233). Talvolta le imprese appartenenti a questo MoB affiancano all'attività principale la commercializzazione di rifiuti, rottami e cascami;
- **MoB 6 - Imprese che svolgono prevalentemente attività di autodemolizione** (Numerosità: 474);
- **MoB 7 - Imprese che svolgono principalmente attività di trattamento e/o lavorazione, con ottenimento della materia prima seconda, soprattutto di metalli** (Numerosità: 361);



- **MoB 8 - Imprese che svolgono soprattutto attività di trattamento e/o lavorazione dei rifiuti, rottami e cascami, con ottenimento del prodotto finito** (Numerosità: 222). I materiali trattati e/o lavorati riguardano per lo più metalli, tessuti e altri materiali;
- **MoB 9 - Imprese che svolgono prevalentemente attività di trattamento e/o lavorazione, con ottenimento della materia prima seconda per lo più di materie plastiche** (Numerosità: 236). Talvolta le imprese appartenenti a questo MoB effettuano anche attività di raccolta dei rifiuti plastici.

Per la descrizione degli elementi che permettono l'assegnazione del contribuente ai MoB si rimanda al **Sub Allegato 13.A**.



INDICATORI ELEMENTARI

Gli indicatori elementari utilizzati ai fini del calcolo dell'indice sintetico di affidabilità fiscale per l'ISA BD30U sono differenziati **in due gruppi**:

1. **Indicatori elementari di affidabilità.** Tali indicatori individuano l'attendibilità di relazioni e rapporti tra grandezze di natura contabile e strutturale, tipici del settore e/o del modello organizzativo di riferimento, all'interno di specifici intervalli di valori su una scala da 1 a 10.

A questo gruppo appartengono gli indicatori elementari:

- Ricavi per addetto;
- Valore aggiunto per addetto;
- Reddito per addetto;
- Durata e decumulo delle scorte.

2. **Indicatori elementari di anomalia.** Tali indicatori segnalano la presenza di profili contabili e/o gestionali atipici rispetto al settore e/o al modello organizzativo di riferimento o evidenziano incongruenze riconducibili ad ingiustificati disallineamenti tra le informazioni dichiarate nei modelli di rilevazione dei dati per l'applicazione degli ISA, ovvero tra queste e le informazioni presenti nei modelli dichiarativi e/o in altre banche dati, con riferimento a diverse annualità d'imposta. Gli indicatori partecipano al calcolo dell'indice sintetico di affidabilità fiscale soltanto quando l'anomalia è presente; trattandosi di indicatori riferibili unicamente ad anomalie, il relativo punteggio di affidabilità fiscale viene misurato o con una scala da 1 a 5 o con il valore 1 che evidenzia la presenza di una grave anomalia.

A questo gruppo appartengono gli indicatori elementari suddivisi nelle successive sezioni:

Gestione caratteristica:

- Costo del venduto e per la produzione di servizi negativo;
- Corrispondenza delle esistenze di prodotti finiti, materie prime e merci con le relative rimanenze;
- Corrispondenza delle esistenze di opere e servizi di durata ultrannuale con le relative rimanenze;
- Copertura delle spese per dipendente;
- Analisi dell'apporto di lavoro delle figure non dipendenti;
- Assenza del numero di associati in partecipazione in presenza dei relativi utili;
- Incidenza dei costi residuali di gestione;



- Margine operativo lordo negativo.

Gestione dei beni strumentali:

- Incidenza degli ammortamenti;
- Incidenza dei costi per beni mobili acquisiti in dipendenza di contratti per locazione finanziaria.

Redditività:

- Reddito operativo negativo;
- Risultato ordinario negativo.

Gestione extra-caratteristica:

- Incidenza degli accantonamenti;
- Incidenza degli oneri finanziari netti sul reddito operativo lordo.

Le formule delle variabili e degli indicatori sono riportate nel **Sub Allegato 13.D**.



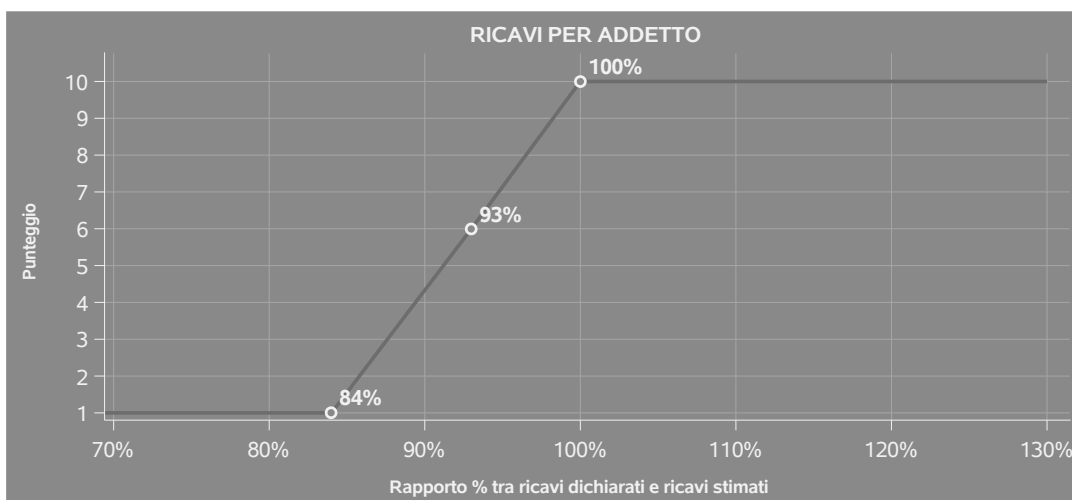
INDICATORI ELEMENTARI DI AFFIDABILITÀ

RICAVI PER ADDETTO

L'indicatore misura l'affidabilità dell'ammontare di ricavi che un'impresa consegue attraverso il processo produttivo con riferimento al contributo di ciascun addetto.

L'indicatore è calcolato come rapporto tra i ricavi dichiarati per addetto e i ricavi per addetto stimati.

A tale indicatore viene associato un punteggio che varia su una scala da 1 a 10. Quando i ricavi dichiarati sono maggiori o uguali rispetto a quelli stimati, ovvero il rapporto tra i ricavi dichiarati e i ricavi stimati presenta un valore pari o superiore ad 1, il punteggio assume valore 10; quando il citato rapporto presenta un valore pari o inferiore alla corrispondente soglia minima di riferimento¹, il punteggio assume valore 1; quando tale rapporto presenta un valore compreso nell'intervallo tra la soglia minima e massima di riferimento, il punteggio è modulato² fra 1 e 10. Nel seguente grafico, per semplicità di rappresentazione, i valori sono rappresentati in forma percentuale approssimata all'intero.



I ricavi stimati sono determinati sulla base di una funzione di regressione dei "Ricavi per addetto" i cui coefficienti e la relativa interpretazione sono riportati nel **Sub Allegato 13.B**.

La stima dei "Ricavi per addetto" è personalizzata per singolo contribuente sulla base di uno specifico "coefficiente individuale", che misura le differenze nella produttività delle imprese (ad

¹La soglia minima di riferimento è pari a $\exp(-0,17999)$, ovvero l'esponenziale dell'errore standard (σ), con segno negativo, dei residui della funzione di stima dei ricavi per addetto.

²Punteggio = $1+9x\{[\text{indicatore} - \exp(-\sigma)]/[1 - \exp(-\sigma)]\}$



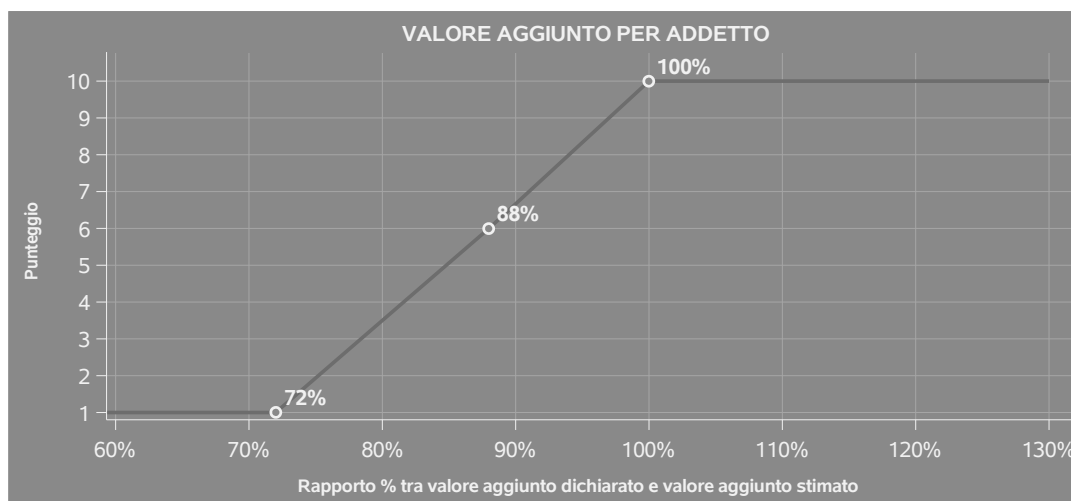
esempio, dovute a diverse abilità manageriali, potere di mercato, ecc.) e che risulta calcolato sulla base dei dati delle otto annualità di imposta precedenti relativi al medesimo contribuente. I criteri per la determinazione del coefficiente individuale sono riportati nell'**Allegato 89**.

VALORE AGGIUNTO PER ADDETTO

L'indicatore misura l'affidabilità del valore aggiunto creato con riferimento al contributo di ciascun addetto.

L'indicatore è calcolato come rapporto tra il valore aggiunto dichiarato per addetto e il valore aggiunto per addetto stimato.

A tale indicatore viene associato un punteggio che varia su una scala da 1 a 10. Quando il valore aggiunto dichiarato è maggiore o uguale rispetto a quello stimato, ovvero il rapporto tra il valore aggiunto dichiarato e il valore aggiunto stimato presenta un valore pari o superiore ad 1, il punteggio assume valore 10; quando il citato rapporto presenta un valore pari o inferiore alla corrispondente soglia minima di riferimento³, il punteggio assume valore 1; quando tale rapporto presenta un valore compreso nell'intervallo tra la soglia minima e massima di riferimento, il punteggio è modulato⁴ fra 1 e 10. Nel seguente grafico, per semplicità di rappresentazione, i valori sono rappresentati in forma percentuale approssimata all'intero.



Il valore aggiunto stimato è determinato sulla base di una funzione di regressione del "Valore aggiunto per addetto" i cui coefficienti e la relativa interpretazione sono riportati nel **Sub Allegato 13.C**.

³La soglia minima di riferimento è pari a $\exp(-0,32508)$, ovvero l'esponenziale dell'errore standard (sigma), con segno negativo, dei residui della funzione di stima del valore aggiunto per addetto.

⁴Punteggio = $1+9x\{[\text{indicatore} - \exp(-\text{sigma})]/[1 - \exp(-\text{sigma})]\}$



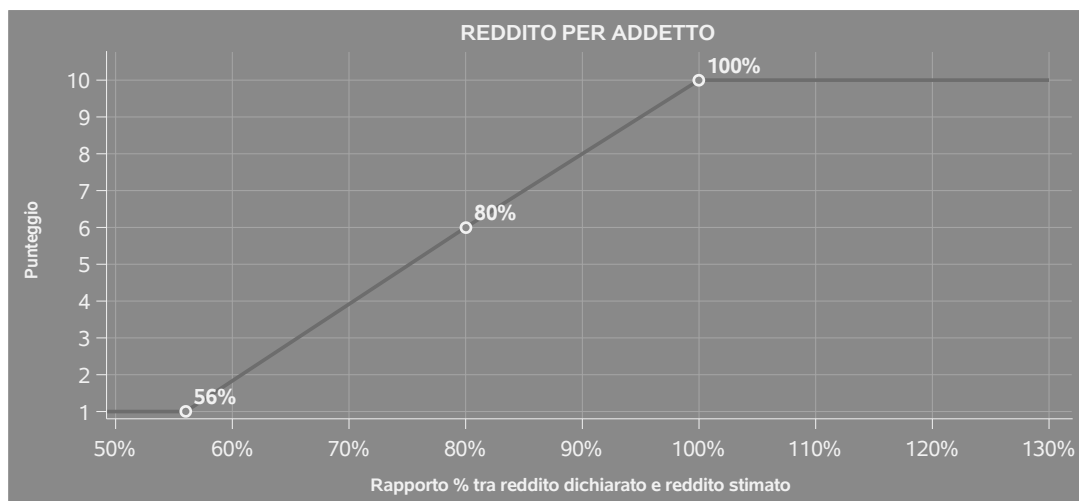
La stima del "Valore aggiunto per addetto" è personalizzata per singolo contribuente sulla base di uno specifico "coefficiente individuale", che misura le differenze nella produttività delle imprese (ad esempio, dovute a diverse abilità manageriali, potere di mercato, ecc.) e che risulta calcolato sulla base dei dati delle otto annualità di imposta precedenti relativi al medesimo contribuente. I criteri per la determinazione del coefficiente individuale sono riportati nell'**Allegato 89**.

REDDITO PER ADDETTO

L'indicatore misura l'affidabilità del reddito che un soggetto economico realizza in un determinato periodo di tempo con riferimento al contributo di ciascun addetto.


L'indicatore è calcolato come rapporto tra il reddito dichiarato per addetto e il reddito per addetto stimato.

A tale indicatore viene associato un punteggio che varia su una scala da 1 a 10. Quando il reddito dichiarato è maggiore o uguale rispetto a quello stimato ovvero il rapporto tra reddito dichiarato e reddito stimato presenta un valore pari o superiore ad 1, il punteggio assume valore 10; quando il citato rapporto presenta un valore pari o inferiore alla corrispondente soglia minima di riferimento⁵ o il reddito dichiarato è negativo, il punteggio assume valore 1; quando tale rapporto presenta un valore compreso nell'intervallo tra la soglia minima e massima di riferimento, il punteggio è modulato⁶ fra 1 e 10. Nel seguente grafico, per semplicità di rappresentazione, i valori sono rappresentati in forma percentuale approssimata all'intero.



⁵La soglia minima di riferimento è pari a $\exp(-0,57795)$, ovvero l'esponenziale della deviazione standard (σ), con segno negativo, del logaritmo del rapporto tra reddito per addetto dichiarato e reddito per addetto dichiarato più la differenza tra valore aggiunto per addetto stimato e dichiarato.

⁶Punteggio = $1+9x\{[\text{indicatore} - \exp(-\sigma)]/[1 - \exp(-\sigma)]\}$



Il reddito stimato è pari alla somma del reddito dichiarato e dell'eventuale maggior valore aggiunto stimato.

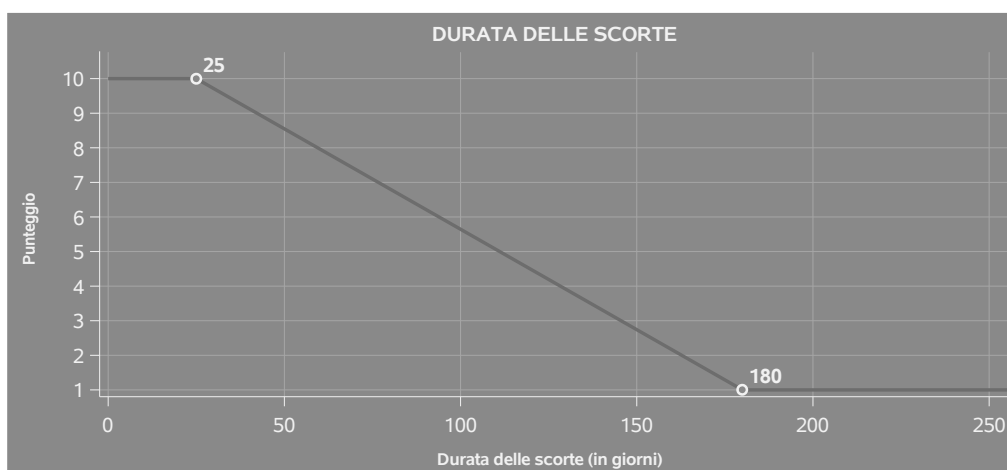
DURATA E DECUMULO DELLE SCORTE

L'indicatore "Durata e decumulo delle scorte" è un indicatore composito costituito dalla media semplice dei punteggi dei due indicatori elementari "Durata delle scorte" e "Decumulo delle scorte".

● DURATA DELLE SCORTE

L'indicatore misura i giorni di permanenza media delle scorte in magazzino.

A tale indicatore viene associato un punteggio che varia su una scala da 1 a 10. Quando la "Durata delle scorte" presenta un valore pari o inferiore alla soglia minima di riferimento, il punteggio assume valore 10; quando la durata delle scorte presenta un valore pari o superiore alla corrispondente soglia massima di riferimento, il punteggio assume valore 1; quando la durata delle scorte presenta un valore compreso nell'intervallo tra la soglia minima e massima di riferimento, il punteggio è modulato⁷ fra 1 e 10.



I dati riportati nel grafico sono riferiti al MoB 1.

Le soglie di riferimento (esprese in numero di giorni) sono differenziate per "Modello di Business" come di seguito riportato:

	Modalità di distribuzione	Soglia minima	Soglia massima
MoB 1	Tutti i soggetti	25,00	180,00

⁷Punteggio = 10-9x[(indicatore - soglia minima)/(soglia massima - soglia minima)]



	Modalità di distribuzione	Soglia minima	Soglia massima
MoB 2	Tutti i soggetti	15,00	110,00
MoB 3	Tutti i soggetti	30,00	200,00
MoB 4	Tutti i soggetti	20,00	110,00
MoB 5	Tutti i soggetti	10,00	60,00
MoB 6	Tutti i soggetti	80,00	500,00
MoB 7	Tutti i soggetti	25,00	180,00
MoB 8	Tutti i soggetti	30,00	200,00
MoB 9	Tutti i soggetti	25,00	180,00


Per ogni singolo soggetto, i valori soglia sono ottenuti come media, ponderata con le relative probabilità di appartenenza, dei valori di riferimento individuati per gruppo omogeneo.

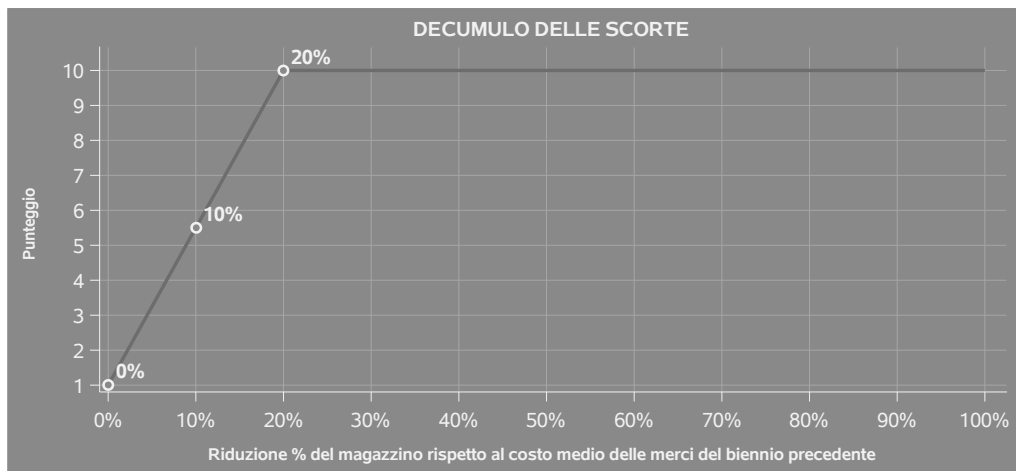
- **DECUMULO DELLE SCORTE**

L'indicatore di "Decumulo delle scorte" fornisce una misura dello smobilizzo delle giacenze di magazzino nel corso dell'anno.

A tale indicatore viene associato un punteggio che varia su una scala da 1 a 10. Quando il "Decumulo delle scorte" presenta un valore pari o inferiore alla soglia minima di riferimento, pari a **zero**, il punteggio assume valore 1; quando il "Decumulo delle scorte" presenta un valore pari o superiore alla corrispondente soglia massima di riferimento (**0,20**), il punteggio assume valore 10; quando il "Decumulo delle scorte" presenta un valore compreso nell'intervallo tra la soglia minima e massima di riferimento, il punteggio è modulato⁸ fra 1 e 10. Nel seguente grafico, per semplicità di rappresentazione, i valori sono rappresentati in forma percentuale.


⁸Punteggio = 1 + 9x(indicatore/0,20)





L'indicatore di "Decumulo delle scorte" è **applicato** quando il suo punteggio è superiore al punteggio dell'indicatore "Durata delle scorte".

In caso di inapplicabilità dell'indicatore "Decumulo delle scorte", il punteggio dell'indicatore composito "Durata e decumulo delle scorte" sarà pari a quello del solo indicatore "Durata delle scorte".



INDICATORI ELEMENTARI DI ANOMALIA

GESTIONE CARATTERISTICA

COSTO DEL VENDUTO E PER LA PRODUZIONE DI SERVIZI NEGATIVO

L'indicatore evidenzia situazioni di anomalia relative al costo del venduto e per la produzione di servizi.

Nel caso in cui tale costo sia negativo, l'indicatore è **applicato** e il relativo punteggio assume valore 1.

CORRISPONDENZA DELLE ESISTENZE DI PRODOTTI FINITI, MATERIE PRIME E MERCI CON LE RELATIVE RIMANENZE

L'indicatore monitora la corrispondenza tra il valore delle "Esistenze iniziali relative a merci, prodotti finiti, materie prime e sussidiarie, semilavorati e ai servizi non di durata ultrannuale", comprensive di quelle relative a prodotti soggetti ad aggio o ricavo fisso, e le relative rimanenze finali dichiarate per il periodo di imposta precedente.

Nel caso in cui la differenza, in valore assoluto, tra i due importi sia superiore a 100 euro più il 5% delle rimanenze finali dell'anno precedente, l'indicatore è **applicato** e il relativo punteggio assume valore 1.


L'indicatore è **applicabile** solo se per il periodo di imposta precedente il contribuente ha applicato gli indici sintetici di affidabilità fiscale per una attività di impresa.

CORRISPONDENZA DELLE ESISTENZE DI OPERE E SERVIZI DI DURATA ULTRANNUALE CON LE RELATIVE RIMANENZE

L'indicatore monitora la corrispondenza tra il valore delle "Esistenze iniziali relative ad opere, forniture e servizi di durata ultrannuale" e le relative rimanenze finali dichiarate per il periodo di imposta precedente.

Nel caso in cui la differenza, in valore assoluto, tra i due importi sia superiore a 100 euro più il 5% delle rimanenze finali dell'anno precedente, l'indicatore è **applicato** e il relativo punteggio assume valore 1.

L'indicatore è **applicabile** solo se per il periodo di imposta precedente il contribuente ha applicato gli indici sintetici di affidabilità fiscale per una attività di impresa.



COPERTURA DELLE SPESE PER DIPENDENTE

L'indicatore verifica che l'impresa generi un valore aggiunto per addetto coerente con le spese per dipendente.

L'indicatore è **calcolato** come rapporto tra le spese per dipendente e il valore aggiunto per addetto⁹. Le spese per dipendente sono calcolate come rapporto tra le "Spese per lavoro dipendente e per altre prestazioni diverse da lavoro dipendente afferenti l'attività dell'impresa", al netto delle "Spese per prestazioni rese da professionisti esterni", delle "Spese per collaboratori coordinati e continuativi" e delle "Spese per compensi corrisposti ai soci per l'attività di amministratore (società di persone)", e il numero dipendenti.

Nel caso in cui il rapporto tra le spese per dipendente e il valore aggiunto per addetto assuma valori superiori all'unità l'indicatore è **applicato** e il relativo punteggio assume valore 1.

ANALISI DELL'APPORTO DI LAVORO DELLE FIGURE NON DIPENDENTI

L'indicatore monitora la corretta compilazione dell'apporto di lavoro delle figure non dipendenti.


A tal fine, per ciascuna figura di addetto non dipendente (collaboratori familiari, familiari diversi, associati in partecipazione, soci amministratori, soci non amministratori) e a seconda della natura giuridica dell'impresa di appartenenza, è stato definito un valore percentuale minimo di apporto di lavoro per addetto, differenziato per numero di addetti per figura di addetto non dipendente (si veda la tabella seguente).

Tale valore rappresenta la soglia minima di riferimento dell'apporto di lavoro delle figure non dipendenti.

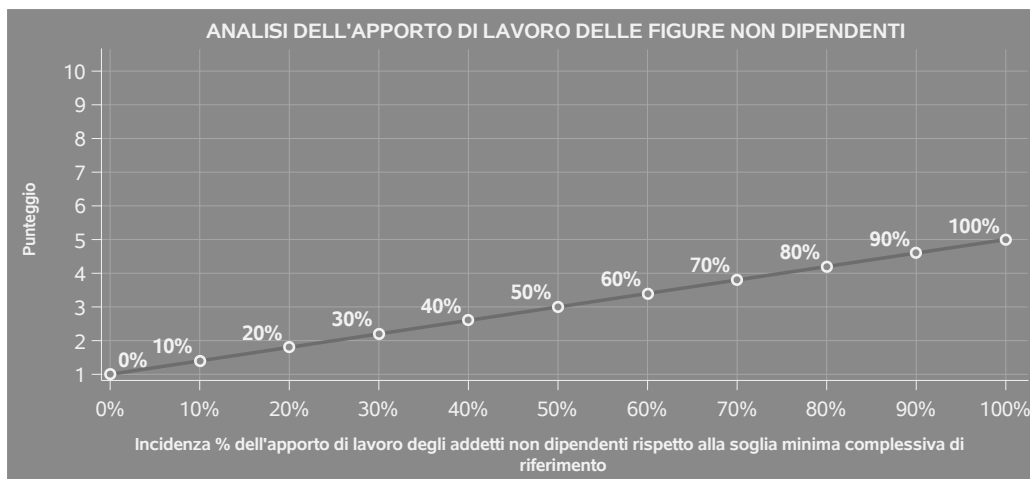
Soglia minima percentuale di apporto di lavoro per addetto delle figure non dipendenti

NATURA GIURIDICA	Numero addetti per figura	COLLABORATORI FAMILIARI	FAMILIARI DIVERSI	ASSOCIATI IN PARTECIPAZIONE	SOCI AMMINISTRATORI	SOCI NON AMMINISTRATORI
Persone fisiche	1	50	30	10		
	2	50	30	8		
	3	50	30	5		
	4	50	30	3		
	5	50	30	2		
	>5	50	30	1		
Società di persone	1		30	10	100	20
	2		30	8	75	15
	3		30	5	67	13
	4		30	3	63	13
	5		30	2	60	8
	>5		30	1	50	4
Società di capitali e enti non commerciali	1		30	10	50	10
	2		30	8	38	8
	3		30	5	33	5
	4		30	3	31	3
	5		30	2	28	2
	>5		30	1	16	1

⁹Quando il denominatore dell'indicatore "Copertura delle spese per dipendente" è non positivo, l'indicatore **non è applicato**.



Nel caso in cui la percentuale complessiva di apporto di lavoro degli addetti non dipendenti dichiarata sia inferiore alla soglia minima complessiva di riferimento, l'indicatore è **applicato** e il relativo punteggio¹⁰ assume un valore compreso tra 1 e 5, come da grafico successivo.



ASSENZA DEL NUMERO DI ASSOCIATI IN PARTECIPAZIONE IN PRESENZA DEI RELATIVI UTILI

L'indicatore evidenzia situazioni di anomalia nei casi di mancata dichiarazione dell'apporto di lavoro degli "Associati in partecipazione" in presenza degli "Utili spettanti agli associati in partecipazione con apporti di solo lavoro".

Nel caso in cui si verifichi tale anomalia, l'indicatore è **applicato** e il relativo punteggio assume valore 1.

INCIDENZA DEI COSTI RESIDUALI DI GESTIONE

L'indicatore verifica che le voci di costo relative agli oneri diversi di gestione e alle altre componenti negative costituiscano una plausibile componente residuale di costo.

L'indicatore è **calcolato** come rapporto percentuale tra i costi residuali di gestione e i costi totali.

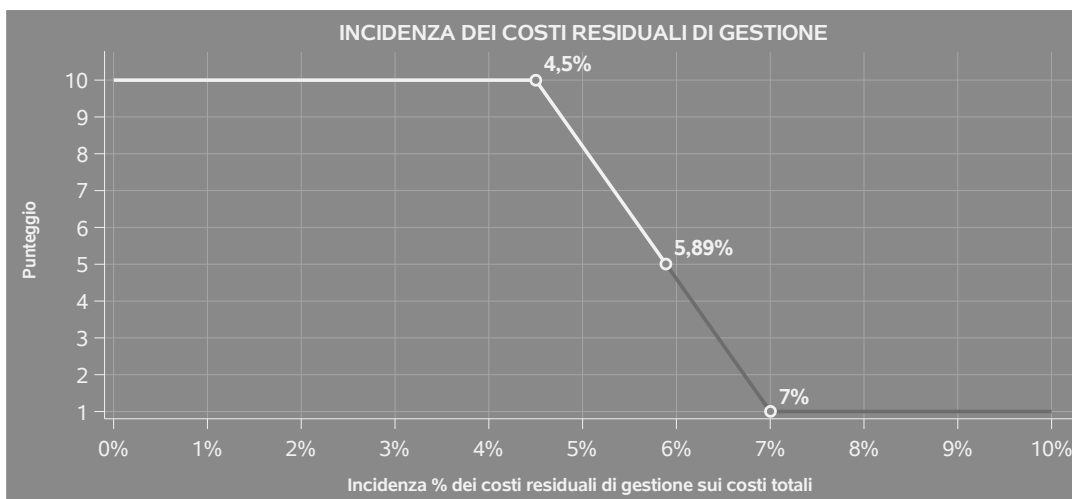
Qualora i costi totali siano uguali a zero, l'indicatore non è **applicabile**.

All'indicatore "Incidenza dei costi residuali di gestione" viene associato un punteggio che varia su una scala da 1 a 10. Quando l'indicatore presenta un valore pari o inferiore alla corrispondente soglia minima di riferimento, il punteggio assume valore 10; quando l'indicatore presenta un valore pari o superiore alla corrispondente soglia massima di riferimento, il punteggio assume valore 1; quando

¹⁰Punteggio = $1+4 \times (\text{apporto di lavoro degli addetti non dipendenti} / \text{soglia minima complessiva di riferimento})$



l'indicatore presenta un valore compreso nell'intervallo tra la soglia minima e massima di riferimento, il punteggio è modulato¹¹ fra 1 e 10.



I dati riportati nel grafico sono riferiti al MoB 6.

Le soglie di riferimento (espresse in percentuale) sono differenziate per "Modello di Business" come di seguito riportato:

	Modalità di distribuzione	Soglia minima	Soglia massima
MoB 1	Tutti i soggetti	2,50	4,00
MoB 2	Tutti i soggetti	2,50	4,00
MoB 3	Tutti i soggetti	2,50	4,00
MoB 4	Tutti i soggetti	2,50	4,00
MoB 5	Tutti i soggetti	2,50	4,00
MoB 6	Tutti i soggetti	4,50	7,00
MoB 7	Tutti i soggetti	2,50	4,00
MoB 8	Tutti i soggetti	2,50	4,00

¹¹Punteggio = 10 - 9 x [(indicatore - soglia minima)/(soglia massima - soglia minima)]



	Modalità di distribuzione	Soglia minima	Soglia massima
MoB 9	Tutti i soggetti	2,50	4,00

Per ogni singolo soggetto, i valori soglia sono ottenuti come media, ponderata con le relative probabilità di appartenenza, dei valori di riferimento individuati per gruppo omogeneo. L'indicatore è **applicato** quando il relativo punteggio è non superiore a 5.

MARGINE OPERATIVO LORDO NEGATIVO

L'indicatore evidenzia situazioni di anomalia relative al margine operativo lordo.

Nel caso in cui detto margine sia negativo e il valore aggiunto sia positivo, l'indicatore è **applicato** e il relativo punteggio assume valore 1.

GESTIONE DEI BENI STRUMENTALI

INCIDENZA DEGLI AMMORTAMENTI

L'indicatore verifica la coerenza tra ammortamenti per beni mobili strumentali e relativo valore.

L'indicatore è **calcolato** come rapporto percentuale tra gli ammortamenti per beni mobili strumentali, al netto dei beni di costo unitario non superiore a 516,46 euro e il valore dei beni strumentali mobili in proprietà, al netto dei beni di costo unitario non superiore a 516,46 euro, parametrato alla quota di mesi di attività nel corso del periodo di imposta (numero di mesi di attività nel corso del periodo di imposta / 12).


Nel caso in cui il valore dell'indicatore sia superiore al valore della soglia massima di riferimento (**25%**), l'indicatore è **applicato** e il relativo punteggio assume valore 1.

Qualora l'importo degli ammortamenti per beni mobili strumentali, al netto dei beni di costo unitario non superiore a 516,46 euro, sia positivo e il valore dei beni strumentali mobili in proprietà, al netto dei beni di costo unitario non superiore a 516,46 euro, sia pari a zero, l'indicatore è **applicato** e il relativo punteggio assume valore 1.

INCIDENZA DEI COSTI PER BENI MOBILI ACQUISITI IN DIPENDENZA DI CONTRATTI PER LOCAZIONE FINANZIARIA

L'indicatore verifica la coerenza tra canoni di leasing e valore dei relativi beni strumentali acquisiti in leasing.

L'indicatore è **calcolato** come rapporto percentuale tra i "Canoni per beni mobili acquisiti in



dipendenza di contratti di locazione finanziaria, ad esclusione dei canoni di leasing fiscalmente deducibili oltre il periodo di durata del contratto", e il "Valore dei beni strumentali mobili relativo a beni acquisiti in dipendenza di contratti di locazione finanziaria", parametrato alla quota di mesi di attività nel corso del periodo di imposta (numero di mesi di attività nel corso del periodo di imposta/12).

Nel caso in cui il valore dell'indicatore sia superiore al valore della soglia massima di riferimento (**55%**), l'indicatore è **applicato** e il relativo punteggio assume valore 1.

Qualora i "Canoni per beni mobili acquisiti in dipendenza di contratti di locazione finanziaria, ad esclusione dei canoni di leasing fiscalmente deducibili oltre il periodo di durata del contratto", siano positivi e il "Valore dei beni strumentali mobili relativo a beni acquisiti in dipendenza di contratti di locazione finanziaria" sia pari a zero, l'indicatore è **applicato** e il relativo punteggio assume valore 1.

REDDITIVITÀ

REDDITO OPERATIVO NEGATIVO

L'indicatore intercetta le situazioni in cui il reddito operativo è minore di zero.

Qualora si verifichi questa condizione e il margine operativo lordo sia positivo, l'indicatore è **applicato** e il relativo punteggio assume valore 1.

RISULTATO ORDINARIO NEGATIVO

L'indicatore intercetta le situazioni in cui il risultato ordinario è minore di zero.

Qualora si verifichi questa condizione, l'indicatore è **applicato** e il relativo punteggio assume valore 1.

GESTIONE EXTRA-CARATTERISTICA


INCIDENZA DEGLI ACCANTONAMENTI

L'indicatore verifica la plausibilità degli accantonamenti rispetto alla capacità dell'impresa di produrre reddito attraverso la propria gestione caratteristica.

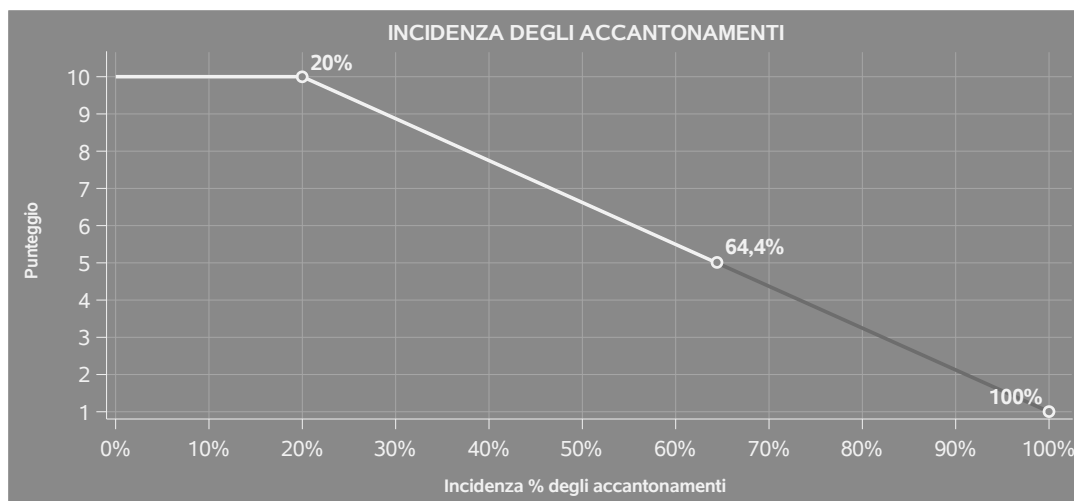
L'indicatore è **calcolato** come rapporto percentuale tra gli "Accantonamenti" e il margine operativo lordo.

Qualora gli "Accantonamenti" siano uguali a zero, l'indicatore non è **applicabile**.

All'indicatore "Incidenza degli accantonamenti" viene associato un punteggio che varia su una scala da 1 a 10. Quando l'indicatore presenta un valore pari o inferiore alla corrispondente soglia minima di riferimento (**20%**), il punteggio assume valore 10; quando l'indicatore presenta un valore pari o superiore alla corrispondente soglia massima di riferimento (**100%**), il punteggio assume valore 1;



quando l'indicatore presenta un valore compreso nell'intervallo tra la soglia minima e massima di riferimento, il punteggio è modulato¹² fra 1 e 10.



L'indicatore è **applicato** quando il relativo punteggio è non superiore a 5.

Qualora il margine operativo lordo sia non positivo, l'indicatore è **applicato** ed assume punteggio pari ad 1.

INCIDENZA DEGLI ONERI FINANZIARI NETTI SUL REDDITO OPERATIVO LORDO

L'indicatore verifica la plausibilità dell'indebitamento finanziario dell'impresa, permettendo di evidenziare eventuali squilibri tra la gestione operativa (comprensiva di ammortamenti e canoni per beni mobili acquisiti in dipendenza di contratti di locazione finanziaria) e la gestione finanziaria.


L'indicatore è **calcolato** come rapporto percentuale tra gli oneri finanziari netti e il reddito operativo lordo.

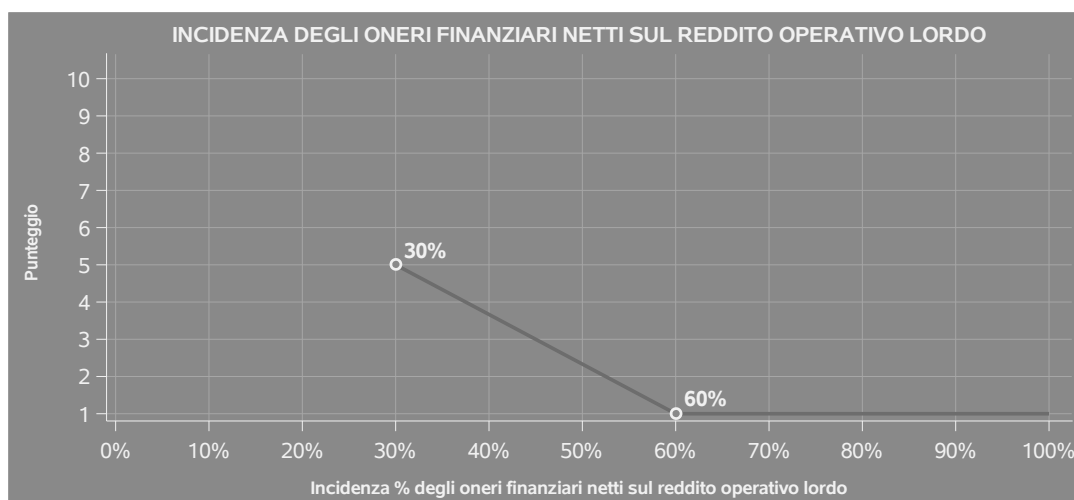
Qualora gli oneri finanziari netti siano non positivi, l'indicatore non è **applicabile**.

All'indicatore "Incidenza degli oneri finanziari netti sul reddito operativo lordo" viene associato un punteggio che varia su una scala da 1 a 5. Quando l'indicatore presenta un valore pari o superiore alla corrispondente soglia massima di riferimento (**60%**) il punteggio assume valore 1; quando l'indicatore presenta un valore superiore alla soglia minima (**30%**) e inferiore alla soglia massima di riferimento, il punteggio è modulato¹³ fra 1 e 5.

¹²Punteggio = $10 - 9 \times \frac{(\text{indicatore} - \text{soglia minima})}{(\text{soglia massima} - \text{soglia minima})}$

¹³Punteggio = $5 - 4 \times \frac{(\text{indicatore} - \text{soglia minima})}{(\text{soglia massima} - \text{soglia minima})}$





Qualora il reddito operativo lordo sia non positivo l'indicatore è **applicato** e assume punteggio pari ad 1.

In assenza di anomalia, l'indicatore non è applicato e il relativo punteggio di affidabilità non è calcolato.




SUB ALLEGATI

SUB ALLEGATO 13.A - ASSEGNAZIONE AI MOB

In fase di applicazione, per l'assegnazione dei contribuenti ai MoB viene utilizzata una combinazione di due tecniche statistiche di tipo multivariato (analisi fattoriali e modelli di mistura finita) che utilizza le seguenti variabili:

Analisi fattoriale	Nome variabile	Descrizione variabile
Tipologia dell'attività	PREV_NEW_RACCOLTA_RIFIUTI_P	Tipologia dell'attività: Raccolta dei rifiuti, rottami e cascami (inclusa l'attività di autodemolizione) (prevalente)
	PREV_NEW_LAV_RIFIUTI_MP_P	Tipologia dell'attività: Trattamento e/o lavorazione dei rifiuti, rottami e cascami (con ottenimento della materia prima seconda) (prevalente)
	PREV_NEW_LAV_RIFIUTI_PF_P	Tipologia dell'attività: Trattamento e/o lavorazione dei rifiuti, rottami e cascami (con ottenimento del prodotto finito) (prevalente)
	PREV_NEW_COMMERC_RIFIUTI_P	Tipologia dell'attività: Commercializzazione di rifiuti, rottami e cascami acquistati da terzi, non trasformati, non lavorati e non raccolti direttamente dall'impresa (prevalente)
Competenze di processo	NEW_SELEZIONE_MECCANICA_SN	Fasi della lavorazione: Selezione meccanica
	NEW_CONTROLLO_RADIOM_SN	Fasi della lavorazione: Controllo radiometrico
	NEW_FASE_SEPARAZIONE_MAGN_SN	Fasi della lavorazione: Separazione magnetica e/o elettromagnetica/Deferrizzazione



Analisi fattoriale	Nome variabile	Descrizione variabile
	NEW_LEGATURA_SN	Fasi della lavorazione: Legatura e/o imballaggio
	NEW_SICUREZZA_MAT_PER_SN	Fasi della lavorazione: Messa in sicurezza materiali pericolosi/Bonifica
	NEW_PRESSATURA_SN	Fasi della lavorazione: Pressatura e/o compattazione
	NEW_TRITURAZIONE_SN	Fasi della lavorazione: Triturazione/Macinazione
Materiali raccolti e/o trattati e/o commercializzati	PREV_MERCE_METALLI	Materiali raccolti e/o trattati e/o commercializzati: Metalli ferrosi e non ferrosi (prevalente)
	PREV_MERCE_AUTODEMOLITORI	Materiali raccolti e/o trattati e/o commercializzati: Veicoli a motore e rimorchi e batterie esauste (prevalente)
	PREV_MERCE_PLASTICA	Materiali raccolti e/o trattati e/o commercializzati: Materie plastiche (prevalente)
	PREV_MERCE_CARTA_P	Materiali raccolti e/o trattati e/o commercializzati: Carta e cartone (prevalente)
	PREV_MERCE_RESIDUO	Materiali raccolti e/o trattati e/o commercializzati: Altri (prevalente)
	PREV_MERCE_TESSUTO_P	Materiali raccolti e/o trattati e/o commercializzati: Tessuti (prevalente)

Sulla base di tali variabili, il contribuente viene assegnato ad uno o più MoB attraverso l'attribuzione di una probabilità di appartenenza, come descritto nell'**Allegato 88**.


Le matrici ed i vettori per il calcolo delle probabilità di appartenenza ai MoB sono riportati nell'**Allegato 90**.



SUB ALLEGATO 13.B - FUNZIONE "RICAVI PER ADDETTO"

Di seguito viene riportato l'elenco delle variabili e dei coefficienti della funzione di regressione "Ricavi per addetto", con la spiegazione dei coefficienti.


	VARIABILI	COEFFICIENTE	INTERPRETAZIONE DEL COEFFICIENTE STIMATO
INPUT PRODUTTIVI	Ammortamenti per beni mobili strumentali	(*) 0,025002413453597	Un aumento dell'1% della variabile determina un aumento dello 0,03% del Ricavo stimato
	Canoni relativi a beni mobili acquisiti in dipendenza di contratti di locazione finanziaria	(*) 0,021195082401376	Un aumento dell'1% della variabile determina un aumento dello 0,02% del Ricavo stimato
	Costo per servizi al netto dei compensi corrisposti ai soci per l'attività di amministratore (società ed enti soggetti all'Ires) + Canoni per beni mobili acquisiti in dipendenza di contratti di locazione non finanziaria e di noleggio	(*) 0,358816130898466	Un aumento dell'1% della variabile determina un aumento dello 0,36% del Ricavo stimato
	Costo del venduto e per la produzione di servizi	(*) 0,465645113024406	Un aumento dell'1% della variabile determina un aumento dello 0,47% del Ricavo stimato
	Spese per lavoro dipendente al netto dei compensi corrisposti ai soci per l'attività di amministratore	(*) 0,144744618500768	Un aumento dell'1% della variabile determina un aumento dello 0,14% del Ricavo stimato



	VARIABILI		COEFFICIENTE	INTERPRETAZIONE DEL COEFFICIENTE STIMATO
	Quota dei Collaboratori familiari e dei Soci, escluso il primo, e/o associati		0,174773230460585	Un aumento dell'1% della variabile determina un aumento dello 0,17% del Ricavo stimato
	Valore dei beni strumentali, quota fino a 500.000 euro	(*)	0,048697101896251	Un aumento dell'1% della variabile determina un aumento dello 0,05% del Ricavo stimato
VARIABILI STRUTTURALI	Beni mobili strumentali ad esclusione dei beni acquisiti in dipendenza di contratti di locazione non finanziaria distinti per classi di età, Oltre 9 anni	(*)	-0,008903239801717	Un aumento dell'1% della variabile determina una diminuzione dello 0,01% del Ricavo stimato
MODELLI DI BUSINESS (MoB)	Probabilità di appartenenza al MoB 1 — Imprese che svolgono prevalentemente attività di raccolta e trattamento e/o lavorazione, con ottenimento della materia prima seconda, soprattutto di altri materiali		0,033691681075903	L'appartenenza al MoB determina un aumento del 3,37% del Ricavo stimato
	Probabilità di appartenenza al MoB 2 — Imprese che svolgono principalmente attività di commercializzazione di rifiuti, rottami e cascami acquistati da terzi, non trasformati, non lavorati e non raccolti direttamente dall'impresa		-0,041874326007099	L'appartenenza al MoB determina una diminuzione del 4,19% del Ricavo stimato



	VARIABILI	COEFFICIENTE	INTERPRETAZIONE DEL COEFFICIENTE STIMATO
	Probabilità di appartenenza al MoB 4 — Imprese che svolgono soprattutto attività di raccolta, in particolare di metalli	-0,017963188114902	L'appartenenza al MoB determina una diminuzione dell'1,80% del Ricavo stimato
VARIABILI TERRITORIALI	Territorialità del livello delle quotazioni immobiliari definita su dati dell'Osservatorio sul Mercato Immobiliare (OMI), a livello comunale	0,163292494152861	La localizzazione nei comuni a più alto livello secondo la territorialità considerata determina un aumento del 16,33% del Ricavo stimato
MISURE DI CICLO DI SETTORE	Tasso di occupazione a livello regionale	0,001494517906853	Una diminuzione di un punto della variabile determina una flessione dello 0,15% del Ricavo stimato
	Andamento della media dei ricavi per codice ATECO	0,110938456100074	Una diminuzione dell'1% della variabile di ciclo economico determina una flessione dello 0,11% del Ricavo stimato
ECONOMIE DI SCALA E/O SOSTITUZIONE	(Costo del venduto e per la produzione di servizi) x (Costo per servizi al netto dei compensi corrisposti ai soci per l'attività di amministratore (società ed enti soggetti all'Ires) + Canoni per beni mobili acquisiti in dipendenza di contratti di locazione non finanziaria e di noleggio)	-0,00518340310944 (***)	Un aumento dell'1% della variabile determina una diminuzione dello 0,01% del Ricavo stimato



VARIABILI	COEFFICIENTE	INTERPRETAZIONE DEL COEFFICIENTE STIMATO
(Costo del venduto e per la produzione di servizi) x (Spese per lavoro dipendente al netto dei compensi corrisposti ai soci per l'attività di amministratore)	(***) -0,001254677725212	Un aumento dell'1% della variabile determina una diminuzione dello 0,001% del Ricavo stimato
INTERCETTA	2,068724615150487	
Coefficiente di rivalutazione	1,010418932513717	
Coefficiente individuale	Vedasi Allegato 89	

(*) Le variabili contabili (XC) sono utilizzate in stima come $LN[1+XC/(N^{\text{addetti}} \times 1.000)]$ o $LN[1+\text{MIN}[XC/(N^{\text{addetti}} \times 1.000), \text{quota valore in migliaia pro capite}]$

(**) Le variabili numeriche (XN) sono utilizzate in stima come $LN[1+XN/(N^{\text{addetti}})]$ o $LN[1+\text{MIN}[XN/(N^{\text{addetti}}), \text{quota valore pro capite}]$

(***) La variabile relativa al numero degli addetti è utilizzata in stima come $LN(1+N^{\text{addetti}})$

(****) Ciascuna variabile (XS) del prodotto è utilizzata in stima come $LN(1+XS)$

Le variabili dipendenti sono utilizzate in stima come $LN[1+YC/(N^{\text{addetti}} \times 1.000)]$, dove: YC è uguale a Ricavi oppure Compensi oppure Valore aggiunto.

Le misure di ciclo settoriale relative al periodo di imposta di applicazione saranno pubblicate con apposito Decreto ai sensi dell'art. 9-bis comma 2 del DL 50 del 24 aprile 2017 convertito nella Legge n. 96 del 21 giugno 2017.



SUB ALLEGATO 13.C - FUNZIONE "VALORE AGGIUNTO PER ADDETTO"

Di seguito viene riportato l'elenco delle variabili e dei coefficienti della funzione di regressione "Valore aggiunto per addetto", con la spiegazione dei coefficienti.

	VARIABILI		COEFFICIENTE	INTERPRETAZIONE DEL COEFFICIENTE STIMATO
INPUT PRODUTTIVI	Ammortamenti per beni mobili strumentali	(*)	0,089466894425974	Un aumento dell'1% della variabile determina un aumento dello 0,09% del VA stimato
	Costo per servizi al netto dei compensi corrisposti ai soci per l'attività di amministratore (società ed enti soggetti all'Ires) + Canoni per beni mobili acquisiti in dipendenza di contratti di locazione non finanziaria e di noleggio	(*)	0,159108194491625	Un aumento dell'1% della variabile determina un aumento dello 0,16% del VA stimato
	Spese per lavoro dipendente al netto dei compensi corrisposti ai soci per l'attività di amministratore	(*)	0,220960360609164	Un aumento dell'1% della variabile determina un aumento dello 0,22% del VA stimato
	Canoni relativi a beni immobili	(*)	-0,019133623939223	Un aumento dell'1% della variabile determina una diminuzione dello 0,02% del VA stimato
	Quota dei Collaboratori familiari e dei Soci, escluso il primo, e/o associati		0,21739013308077	Un aumento dell'1% della variabile determina un aumento dello 0,22% del VA stimato



	VARIABILI		COEFFICIENTE	INTERPRETAZIONE DEL COEFFICIENTE STIMATO
	Valore dei beni strumentali, quota fino a 500.000 euro	(*)	0,135921558887214	Un aumento dell'1% della variabile determina un aumento dello 0,14% del VA stimato
VARIABILI STRUTTURALI	Beni mobili strumentali ad esclusione dei beni acquisiti in dipendenza di contratti di locazione non finanziaria distinti per classi di età, Oltre 9 anni	(*)	-0,013269711211688	Un aumento dell'1% della variabile determina una diminuzione dello 0,01% del VA stimato
MODELLI DI BUSINESS (MoB)	(Costo del venduto e per la produzione di servizi) x (Probabilità di appartenenza al MoB 1 — Imprese che svolgono prevalentemente attività di raccolta e trattamento e/o lavorazione, con ottenimento della materia prima seconda, soprattutto di altri materiali)	(*)	0,132619616805704	Un aumento dell'1% della variabile determina un aumento dello 0,13% del VA stimato per i soggetti appartenenti al MoB
	(Costo del venduto e per la produzione di servizi) x (Probabilità di appartenenza al MoB 2 — Imprese che svolgono principalmente attività di commercializzazione di rifiuti, rottami e cascami acquistati da terzi, non trasformati, non lavorati e non raccolti direttamente dall'impresa)	(*)	0,13196803238919	Un aumento dell'1% della variabile determina un aumento dello 0,13% del VA stimato per i soggetti appartenenti al MoB



VARIABILI	(*)	COEFFICIENTE	INTERPRETAZIONE DEL COEFFICIENTE STIMATO
(Costo del venduto e per la produzione di servizi) x (Probabilità di appartenenza al MoB 3 — Imprese che svolgono in prevalenza attività di raccolta, trattamento e/o lavorazione, con ottenimento della materia prima seconda, e commercializzazione per lo più di tessuti)	(*)	0,139050425870398	Un aumento dell'1% della variabile determina un aumento dello 0,14% del VA stimato per i soggetti appartenenti al MoB
(Costo del venduto e per la produzione di servizi) x (Probabilità di appartenenza al MoB 4 — Imprese che svolgono soprattutto attività di raccolta, in particolare di metalli)	(*)	0,142608556162837	Un aumento dell'1% della variabile determina un aumento dello 0,14% del VA stimato per i soggetti appartenenti al MoB
(Costo del venduto e per la produzione di servizi) x (Probabilità di appartenenza al MoB 5 — Imprese che svolgono principalmente attività di raccolta e trattamento e/o lavorazione soprattutto di carta e cartone, con ottenimento della materia prima seconda)	(*)	0,15780384908729	Un aumento dell'1% della variabile determina un aumento dello 0,16% del VA stimato per i soggetti appartenenti al MoB
(Costo del venduto e per la produzione di servizi) x (Probabilità di appartenenza al MoB 6 — Imprese che svolgono prevalentemente attività di autodemolizione)	(*)	0,139609878280847	Un aumento dell'1% della variabile determina un aumento dello 0,14% del VA stimato per i soggetti appartenenti al MoB



	VARIABILI		COEFFICIENTE	INTERPRETAZIONE DEL COEFFICIENTE STIMATO
	(Costo del venduto e per la produzione di servizi) x (Probabilità di appartenenza al MoB 7 — Imprese che svolgono principalmente attività di trattamento e/o lavorazione, con ottenimento della materia prima seconda, soprattutto di metalli)	(*)	0,13900007082928	Un aumento dell'1% della variabile determina un aumento dello 0,14% del VA stimato per i soggetti appartenenti al MoB
	(Costo del venduto e per la produzione di servizi) x (Probabilità di appartenenza al MoB 8 — Imprese che svolgono soprattutto attività di trattamento e/o lavorazione dei rifiuti, rottami e cascami, con ottenimento del prodotto finito)	(*)	0,135081458600423	Un aumento dell'1% della variabile determina un aumento dello 0,14% del VA stimato per i soggetti appartenenti al MoB
	(Costo del venduto e per la produzione di servizi) x (Probabilità di appartenenza al MoB 9 — Imprese che svolgono prevalentemente attività di trattamento e/o lavorazione, con ottenimento della materia prima seconda per lo più di materie plastiche)	(*)	0,142110643369555	Un aumento dell'1% della variabile determina un aumento dello 0,14% del VA stimato per i soggetti appartenenti al MoB
MISURE DI CICLO DI SETTORE	Tasso di occupazione a livello regionale		0,005880136849766	Una diminuzione di un punto della variabile determina una flessione dello 0,59% del VA stimato



	VARIABILI		COEFFICIENTE	INTERPRETAZIONE DEL COEFFICIENTE STIMATO
	Andamento della media dei ricavi per codice ATECO		0,198010119531139	Una diminuzione dell'1% della variabile di ciclo economico determina una flessione dello 0,20% del VA stimato
MISURE DI CICLO INDIVIDUALE	Costo del venduto e per la produzione di servizi (valore medio relativo agli ultimi 8 periodi d'imposta, incluso quello di applicazione)	(*)	-0,059099138416397	Una maggiore dotazione storica dell'1% della variabile rispetto a quella attuale determina una diminuzione dello 0,06% del VA stimato
	Canoni relativi a beni immobili (valore medio relativo agli ultimi 8 periodi d'imposta, incluso quello di applicazione)	(*)	-0,033694677306537	Una maggiore dotazione storica dell'1% della variabile rispetto a quella attuale determina una diminuzione dello 0,03% del VA stimato
ECONOMIE DI SCALA E/O SOSTITUZIONE	(Costo del venduto e per la produzione di servizi) x (Costo per servizi al netto dei compensi corrisposti ai soci per l'attività di amministratore (società ed enti soggetti all'Ires) + Canoni per beni mobili acquisiti in dipendenza di contratti di locazione non finanziaria e di noleggio)	(***)	-0,001448326504805	Un aumento dell'1% della variabile determina una diminuzione dello 0,001% del VA stimato
	(Valore dei beni strumentali) x (Spese per lavoro dipendente al netto dei compensi corrisposti ai soci per l'attività di amministratore)	(***)	-0,001742619634938	Un aumento dell'1% della variabile determina una diminuzione dello 0,002% del VA stimato



	VARIABILI	COEFFICIENTE	INTERPRETAZIONE DEL COEFFICIENTE STIMATO
INTERCETTA	Valore dell'intercetta del modello di stima	1,592220725329933	
Coefficiente di rivalutazione		1,041772583009845	
Coefficiente individuale	Vedasi Allegato 89		

(*) Le variabili contabili (XC) sono utilizzate in stima come $LN[1+XC/(N^{\text{addetti}} \times 1.000)]$ o $LN[1+\text{MIN}[XC/(N^{\text{addetti}} \times 1.000), \text{quota valore in migliaia pro capite}]$

(**) Le variabili numeriche (XN) sono utilizzate in stima come $LN[1+XN/(N^{\text{addetti}})]$ o $LN[1+\text{MIN}[XN/(N^{\text{addetti}}), \text{quota valore pro capite}]$

(***) La variabile relativa al numero degli addetti è utilizzata in stima come $LN(1+N^{\text{addetti}})$

(****) Ciascuna variabile (XS) del prodotto è utilizzata in stima come $LN(r+XS)$

Le variabili dipendenti sono utilizzate in stima come $LN[1+YC/(N^{\text{addetti}} \times 1.000)]$, dove: YC è uguale a Ricavi oppure Compensi oppure Valore aggiunto.

Le misure di ciclo settoriale relative al periodo di imposta di applicazione saranno pubblicate con apposito Decreto ai sensi dell'art. 9-bis comma 2 del DL 50 del 24 aprile 2017 convertito nella Legge n. 96 del 21 giugno 2017.



SUB ALLEGATO 13.D - FORMULE DELLE VARIABILI E DEGLI INDICATORI

Di seguito sono riportate le formule delle variabili e degli indicatori economico-contabili utilizzati nell'ISA BD30U:

Addetti¹⁴ (**ditte individuali**) = Titolare + Numero dipendenti + Numero collaboratori coordinati e continuativi che prestano attività prevalentemente nell'impresa + Numero collaboratori dell'impresa familiare e coniuge dell'azienda coniugale + Numero familiari diversi che prestano attività nell'impresa + Numero associati in partecipazione.

Addetti (società) = Numero dipendenti + Numero collaboratori coordinati e continuativi che prestano attività prevalentemente nell'impresa + Numero familiari diversi che prestano attività nell'impresa + Numero associati in partecipazione + Numero soci amministratori + Numero soci non amministratori + Numero amministratori non soci.

Ammortamenti per beni mobili strumentali, al netto dei beni di costo unitario non superiore a 516,46 euro = Ammortamenti per beni mobili strumentali - Spese per l'acquisto di beni strumentali mobili di costo unitario non superiore a 516,46 euro.

Beni mobili strumentali ad esclusione dei beni acquisiti in dipendenza di contratti di locazione non finanziaria distinti per classi di età, Oltre 9 anni = La variabile è rideterminata in base alla durata dell'attività pari al numero di mesi di attività nel corso del periodo di imposta diviso 12.

Costi produttivi = Costo del venduto e per la produzione di servizi + Costo per servizi - Compensi corrisposti ai soci per l'attività di amministratore (società ed enti soggetti all'IRES) + Canoni per beni mobili acquisiti in dipendenza di contratti di locazione non finanziaria e di noleggio + Spese per lavoro dipendente e per altre prestazioni diverse da lavoro dipendente afferenti l'attività dell'impresa - Compensi corrisposti ai soci per l'attività di amministratore (società di persone).

Costi residui di gestione = Oneri diversi di gestione ed altre componenti negative - Perdite su crediti - Utili spettanti agli associati in partecipazione con apporti di solo lavoro - Maggiorazioni fiscali - Componenti negativi derivanti da trasferimenti di azienda o di rami di azienda - Minusvalenze derivanti da operazioni di riconversione produttiva, ristrutturazione o ridimensionamento produttivo, espropri o nazionalizzazioni di beni, alienazione di beni non strumentali all'attività produttiva - Quote di accantonamento annuale al TFR per forme pensionistiche complementari e somme erogate agli iscritti ai fondi di previdenza del personale dipendente - Oneri per imposte e tasse.

Costi totali = Costi produttivi + Oneri diversi di gestione ed altre componenti negative - Perdite su crediti - Utili spettanti agli associati in partecipazione con apporti di solo lavoro - Maggiorazioni fiscali - Componenti negativi derivanti da trasferimenti di azienda o di rami di azienda - Minusvalenze derivanti da operazioni di riconversione

¹⁴Il titolare è pari a uno. Il numero collaboratori dell'impresa familiare e coniuge dell'azienda coniugale, il numero familiari diversi che prestano attività nell'impresa, il numero associati in partecipazione, il numero soci amministratori e il numero soci non amministratori sono pari alla relativa percentuale di lavoro prestato diviso 100. Il numero collaboratori coordinati e continuativi che prestano attività prevalentemente nell'impresa, il numero amministratori non soci e il titolare sono rideterminati in base alla durata dell'attività pari al numero di mesi di attività nel corso del periodo di imposta diviso 12.

Il numero addetti non può essere inferiore a ("Numero di mesi di attività nel corso del periodo di imposta" diviso 12).



produttiva, ristrutturazione o ridimensionamento produttivo, espropri o nazionalizzazioni di beni, alienazione di beni non strumentali all'attività produttiva - Quote di accantonamento annuale al TFR per forme pensionistiche complementari e somme erogate agli iscritti ai fondi di previdenza del personale dipendente - Oneri per imposte e tasse.

Costo del venduto e per la produzione di servizi ¹⁵= [Esistenze iniziali relative a merci, prodotti finiti, materie prime e sussidiarie, semilavorati e ai servizi non di durata ultrannuale + Costi per l'acquisto di materie prime, sussidiarie, semilavorati e merci e per la produzione di servizi - Beni distrutti o sottratti relativi a materie prime, sussidiarie, semilavorati, merci e prodotti finiti] - Rimanenze finali relative a merci, prodotti finiti, materie prime e sussidiarie, semilavorati e ai servizi non di durata ultrannuale.

Decumulo delle scorte ¹⁶= [(Esistenze iniziali relative a merci, prodotti finiti, materie prime e sussidiarie, semilavorati e ai servizi non di durata ultrannuale - Rimanenze finali relative a merci, prodotti finiti, materie prime e sussidiarie, semilavorati e ai servizi non di durata ultrannuale)]/[(Costi per l'acquisto di materie prime, sussidiarie, semilavorati e merci e per la produzione di servizi relativi al periodo di imposta (t-1) + Costi per l'acquisto di materie prime, sussidiarie, semilavorati e merci e per la produzione di servizi relativi al periodo di imposta (t-2))/2].

Durata delle scorte = [(Esistenze iniziali relative a merci, prodotti finiti, materie prime e sussidiarie, semilavorati e ai servizi non di durata ultrannuale + Rimanenze finali relative a merci, prodotti finiti, materie prime e sussidiarie, semilavorati e ai servizi non di durata ultrannuale)/2]×365/(Costo del venduto e per la produzione di servizi).

Margine operativo lordo = Valore aggiunto - (Spese per lavoro dipendente e per altre prestazioni diverse da lavoro dipendente afferenti l'attività dell'impresa - Spese per prestazioni rese da professionisti esterni - Compensi corrisposti ai soci per l'attività di amministratore (società di persone)).

Materiali raccolti e/o trattati e/o commercializzati: Altri = Materiali raccolti e/o trattati e/o commercializzati: [Vetro + RAEE (apparecchiature elettriche ed elettroniche) ed apparecchiature informatiche + Inerti + Altri materiali].

Materiali raccolti e/o trattati e/o commercializzati: Altri (prevalente) = [Materiali raccolti e/o trattati e/o commercializzati: Altri] se [Materiali raccolti e/o trattati e/o commercializzati: Altri] è uguale al Valore massimo dei Materiali raccolti e/o trattati e/o commercializzati; altrimenti assume valore pari a zero.

Materiali raccolti e/o trattati e/o commercializzati: Carta e cartone (prevalente) = [Materiali raccolti e/o trattati e/o commercializzati: Carta e cartone] se [Materiali raccolti e/o trattati e/o commercializzati: Carta e cartone] è uguale al Valore massimo dei Materiali raccolti e/o trattati e/o commercializzati; altrimenti assume valore pari a zero.

Materiali raccolti e/o trattati e/o commercializzati: Materie plastiche = Materiali raccolti e/o trattati e/o commercializzati: [Materie plastiche (PET) + Altre materie plastiche].

Materiali raccolti e/o trattati e/o commercializzati: Materie plastiche (prevalente) = [Materiali raccolti e/o trattati e/o commercializzati: Materie plastiche] se [Materiali raccolti e/o trattati e/o commercializzati: Materie plastiche] è uguale al Valore massimo dei Materiali raccolti e/o trattati e/o commercializzati; altrimenti assume valore pari a zero.

¹⁵Ad esclusione dell'utilizzo nell'ambito dell'indicatore elementare di anomalia relativo al "costo del venduto e per la produzione di servizi", se la variabile è minore di zero, viene posta uguale a zero.

¹⁶Quando il denominatore dell'indicatore "Decumulo delle scorte" è nullo, l'indicatore non è applicato.



Materiali raccolti e/o trattati e/o commercializzati: Metalli ferrosi e non ferrosi = Materiali raccolti e/o trattati e/o commercializzati: [Metalli ferrosi e ghisa + Acciaio + Alluminio e sue leghe + Rame e sue leghe + Altri metalli non ferrosi (piombo, zinco, stagno, nichel, titanio, cadmio, ecc.)].

Materiali raccolti e/o trattati e/o commercializzati: Metalli ferrosi e non ferrosi (prevalente) = [Materiali raccolti e/o trattati e/o commercializzati: Metalli ferrosi e non ferrosi] se [Materiali raccolti e/o trattati e/o commercializzati: Metalli ferrosi e non ferrosi] è uguale al Valore massimo dei Materiali raccolti e/o trattati e/o commercializzati; altrimenti assume valore pari a zero.

Materiali raccolti e/o trattati e/o commercializzati: Tessuti (prevalente) = [Materiali raccolti e/o trattati e/o commercializzati: Tessuti] se [Materiali raccolti e/o trattati e/o commercializzati: Tessuti] è uguale al Valore massimo dei Materiali raccolti e/o trattati e/o commercializzati; altrimenti assume valore pari a zero.

Materiali raccolti e/o trattati e/o commercializzati: Veicoli a motore e rimorchi e batterie esauste = Materiali raccolti e/o trattati e/o commercializzati: [Veicoli a motore e rimorchi + Batterie esauste].

Materiali raccolti e/o trattati e/o commercializzati: Veicoli a motore e rimorchi e batterie esauste (prevalente) = [Materiali raccolti e/o trattati e/o commercializzati: Veicoli a motore e rimorchi e batterie esauste] se [Materiali raccolti e/o trattati e/o commercializzati: Veicoli a motore e rimorchi e batterie esauste] è uguale al Valore massimo dei Materiali raccolti e/o trattati e/o commercializzati; altrimenti assume valore pari a zero.

Numero dipendenti = (Numero delle giornate retribuite - Numero delle giornate di sospensione, C.I.G. e simili del personale dipendente) diviso 312.

Oneri finanziari netti = Interessi e altri oneri finanziari - Risultato della gestione finanziaria.


Quota dei Collaboratori familiari e dei Soci, escluso il primo, e/o associati = [Numero collaboratori dell'impresa familiare e coniuge dell'azienda coniugale + Numero familiari diversi che prestano attività nell'impresa + Numero associati in partecipazione + (Numero soci amministratori + Numero soci non amministratori) escluso il primo socio¹⁷]/(Addetti).

Reddito = Risultato ordinario + Altri proventi considerati ricavi di cui alla lettera f) dell'art. 85, comma 1, del TUIR + Altri proventi e componenti positivi - Oneri diversi di gestione ed altre componenti negative di cui componenti negativi derivanti da trasferimenti di azienda o di rami di azienda - Oneri diversi di gestione ed altre componenti negative di cui minusvalenze derivanti da operazioni di riconversione produttiva, ristrutturazione o ridimensionamento produttivo, espropri o nazionalizzazioni di beni, alienazione di beni non strumentali all'attività produttiva.

Reddito operativo = Margine operativo lordo - Ammortamenti - Accantonamenti.

Reddito operativo lordo = Reddito operativo + Ammortamenti + Canoni per beni mobili acquisiti in dipendenza di contratti di locazione finanziaria, ad esclusione dei canoni di leasing fiscalmente deducibili oltre il periodo di durata del contratto.

¹⁷Il primo socio è rideterminato in base alla durata dell'attività pari al numero di mesi dell'attività nel corso del periodo d'imposta diviso 12. La somma del numero soci non può essere inferiore a ("Numero di mesi di attività nel corso del periodo d'imposta" diviso 12).



Ricavi = Ricavi di cui ai commi 1 (Lett. a) e b)) e 2 dell'art. 85 del TUIR + (Altri proventi considerati ricavi - Altri proventi considerati ricavi di cui alla lettera f) dell'art. 85, comma 1, del TUIR) + Rimanenze finali relative ad opere, forniture e servizi di durata ultrannuale - Esistenze iniziali relative ad opere, forniture e servizi di durata ultrannuale + Ulteriori componenti positivi per migliorare il profilo di affidabilità.

Risultato ordinario = Reddito operativo + Risultato della gestione finanziaria - Interessi e altri oneri finanziari + Incrementi di immobilizzazioni per lavori interni.

Tasso di occupazione a livello regionale

La variabile è la media, per tutte le unità locali compilate, dei singoli indicatori regionali.

Un'unità locale è compilata se il comune dell'unità locale è compilato.

Se non risulta compilata alcuna unità locale occorre far riferimento al comune del domicilio fiscale qualora presente.

Territorialità del livello delle quotazioni immobiliari definita su dati dell'Osservatorio sul Mercato Immobiliare (OMI) riferiti all'anno 2019 ¹⁸

La territorialità del livello delle quotazioni immobiliari differenzia il territorio nazionale sulla base dei valori di mercato degli immobili per comune.

La variabile è la media, per tutte le unità locali compilate, dei singoli indicatori territoriali. Un'unità locale è compilata se il comune dell'unità locale è compilato.

Se non risulta compilata alcuna unità locale occorre far riferimento al comune del domicilio fiscale qualora presente.


Tipologia dell'attività: Commercializzazione di rifiuti, rottami e cascami acquistati da terzi, non trasformati, non lavorati e non raccolti direttamente dall'impresa (prevalente) = [Tipologia dell'attività: Commercializzazione di rifiuti, rottami e cascami acquistati da terzi, non trasformati, non lavorati e non raccolti direttamente dall'impresa] se [Tipologia dell'attività: Commercializzazione di rifiuti, rottami e cascami acquistati da terzi, non trasformati, non lavorati e non raccolti direttamente dall'impresa] è uguale al Valore massimo della Tipologia dell'attività; altrimenti assume valore pari a zero.

Tipologia dell'attività: Raccolta dei rifiuti, rottami e cascami (inclusa l'attività di autodemolizione) (prevalente) = [Tipologia dell'attività: Raccolta dei rifiuti, rottami e cascami (inclusa l'attività di autodemolizione)] se [Tipologia dell'attività: Raccolta dei rifiuti, rottami e cascami (inclusa l'attività di autodemolizione)] è uguale al Valore massimo della Tipologia dell'attività; altrimenti assume valore pari a zero.

Tipologia dell'attività: Trattamento e/o lavorazione dei rifiuti, rottami e cascami (con ottenimento del prodotto finito) (prevalente) = [Tipologia dell'attività: Trattamento e/o lavorazione dei rifiuti, rottami e cascami (con ottenimento del prodotto finito)] se [Tipologia dell'attività: Trattamento e/o lavorazione dei rifiuti, rottami e cascami (con ottenimento del prodotto finito)] è uguale al Valore massimo della Tipologia dell'attività; altrimenti assume valore pari a zero.

Tipologia dell'attività: Trattamento e/o lavorazione dei rifiuti, rottami e cascami (con ottenimento della materia prima seconda) (prevalente) = [Tipologia dell'attività: Trattamento e/o lavorazione dei rifiuti, rottami e cascami (con ottenimento della materia prima seconda)] se [Tipologia dell'attività: Trattamento e/o lavorazione dei rifiuti, rottami e cascami (con ottenimento della materia prima seconda)] è uguale al Valore massimo della Tipologia dell'attività; altrimenti assume valore pari a zero.

¹⁸I criteri e le conclusioni dello studio sono riportati nell'apposito Decreto Ministeriale.



e cascami (con ottenimento della materia prima seconda)] è uguale al Valore massimo della Tipologia dell'attività; altrimenti assume valore pari a zero.


Valore aggiunto = Ricavi - [(Costo del venduto e per la produzione di servizi) + (Costo per servizi - Compensi corrisposti ai soci per l'attività di amministratore (società ed enti soggetti all'IRES)) + Costo per il godimento di beni di terzi (canoni di locazione finanziaria e non finanziaria, di noleggio, ecc.) + Spese per prestazioni rese da professionisti esterni + (Oneri diversi di gestione ed altre componenti negative - Utili spettanti agli associati in partecipazione con apporti di solo lavoro - Maggiorazioni fiscali - Componenti negativi derivanti da trasferimenti di azienda o di rami di azienda - Minusvalenze derivanti da operazioni di riconversione produttiva, ristrutturazione o ridimensionamento produttivo, espropri o nazionalizzazioni di beni, alienazione di beni non strumentali all'attività produttiva)].

Valore dei beni strumentali = La variabile è rideterminata in base alla durata dell'attività pari al numero di mesi di attività nel corso del periodo di imposta diviso 12.

Valore dei beni strumentali mobili in proprietà, al netto dei beni di costo unitario non superiore a 516,46 euro = Valore dei beni strumentali - Valore relativo a beni acquisiti in dipendenza di contratti di locazione finanziaria - Spese per l'acquisto di beni strumentali mobili di costo unitario non superiore a 516,46 euro.

Valore massimo dei Materiali raccolti e/o trattati e/o commercializzati = valore massimo tra: [Materiali raccolti e/o trattati e/o commercializzati: Metalli ferrosi e non ferrosi; Materiali raccolti e/o trattati e/o commercializzati: Veicoli a motore e rimorchi e batterie esauste; Materiali raccolti e/o trattati e/o commercializzati: Materie plastiche; Materiali raccolti e/o trattati e/o commercializzati: Carta e cartone; Materiali raccolti e/o trattati e/o commercializzati: Altri; Materiali raccolti e/o trattati e/o commercializzati: Tessuti].

Valore massimo della Tipologia dell'attività = valore massimo tra [Tipologia dell'attività: Raccolta dei rifiuti, rottami e cascami (inclusa l'attività di autodemolizione); Tipologia dell'attività: Trattamento e/o lavorazione dei rifiuti, rottami e cascami (con ottenimento della materia prima seconda); Tipologia dell'attività: Trattamento e/o lavorazione dei rifiuti, rottami e cascami (con ottenimento del prodotto finito); Tipologia dell'attività: Commercializzazione di rifiuti, rottami e cascami acquistati da terzi, non trasformati, non lavorati e non raccolti direttamente dall'impresa; Tipologia dell'attività: Prestazione di altri servizi accessori all'attività principale (es. trasporto per conto terzi, noleggio e manutenzione contenitori per la raccolta, ecc.)].



ALLEGATO 14

NOTA TECNICA E METODOLOGICA

INDICE SINTETICO DI AFFIDABILITÀ FISCALE

BD32U

FABBRICAZIONE, INSTALLAZIONE E RIPARAZIONE DI
MACCHINE E APPARECCHI MECCANICI



APPLICAZIONE DELL'ISA

L'indice sintetico di affidabilità fiscale (ISA) esprime un giudizio di sintesi sull'affidabilità dei comportamenti fiscali del soggetto.

L'ISA è calcolato come media aritmetica di un insieme d'indicatori elementari e rappresenta il posizionamento del contribuente rispetto a tali indicatori attribuendo al soggetto un valore di sintesi, in scala da 1 a 10, dei singoli indicatori elementari: più basso sarà il valore dell'indice, minore sarà l'affidabilità fiscale del soggetto, più alto sarà il valore, più alta sarà l'attendibilità fiscale del soggetto.


I contribuenti interessati possono indicare ulteriori componenti positivi non risultanti dalle scritture contabili, che concorrono al calcolo degli indicatori elementari, per migliorare il proprio profilo di affidabilità fiscale.

Le attività economiche (ATECO 2007) oggetto dell'indice sintetico di affidabilità fiscale BD32U sono di seguito riportate:

- 25.40.00 - Fabbricazione di armi e munizioni
- 25.62.00 - Lavori di meccanica generale
- 25.73.12 - Fabbricazione di parti intercambiabili per macchine utensili
- 25.73.20 - Fabbricazione di stampi, portastampi, sagome, forme per macchine
- 26.60.01 - Fabbricazione di apparecchiature di irradiazione per alimenti e latte
- 27.51.00 - Fabbricazione di elettrodomestici
- 27.52.00 - Fabbricazione di apparecchi per uso domestico non elettrici
- 27.90.01 - Fabbricazione di apparecchiature elettriche per saldature e brasature
- 28.11.11 - Fabbricazione di motori a combustione interna (esclusi i motori destinati ai mezzi di trasporto su strada e ad aeromobili)
- 28.11.12 - Fabbricazione di pistoni, fasce elastiche, carburatori e parti simili di motori a combustione interna
- 28.11.20 - Fabbricazione di turbine e turboalternatori (incluse parti e accessori)
- 28.12.00 - Fabbricazione di apparecchiature fluidodinamiche




- 28.13.00 - Fabbricazione di altre pompe e compressori
- 28.14.00 - Fabbricazione di altri rubinetti e valvole
- 28.15.10 - Fabbricazione di organi di trasmissione (esclusi quelli idraulici e quelli per autoveicoli, aeromobili e motocicli)
- 28.15.20 - Fabbricazione di cuscinetti a sfere
- 28.21.10 - Fabbricazione di forni, fornaci e bruciatori
- 28.21.29 - Fabbricazione di altri sistemi per riscaldamento
- 28.22.01 - Fabbricazione di ascensori, montacarichi e scale mobili
- 28.22.02 - Fabbricazione di gru, argani, verricelli a mano e a motore, carrelli trasbordatori, carrelli elevatori e piattaforme girevoli
- 28.22.09 - Fabbricazione di altre macchine e apparecchi di sollevamento e movimentazione
- 28.24.00 - Fabbricazione di utensili portatili a motore
- 28.25.00 - Fabbricazione di attrezzature di uso non domestico per la refrigerazione e la ventilazione; fabbricazione di condizionatori domestici fissi
- 28.29.10 - Fabbricazione di bilance e di macchine automatiche per la vendita e la distribuzione (incluse parti staccate e accessori)
- 28.29.20 - Fabbricazione di macchine e apparecchi per le industrie chimiche, petrolchimiche e petrolifere (incluse parti e accessori)
- 28.29.30 - Fabbricazione di macchine automatiche per la dosatura, la confezione e per l'imballaggio (incluse parti e accessori)
- 28.29.91 - Fabbricazione di apparecchi per depurare e filtrare liquidi e gas per uso non domestico
- 28.29.92 - Fabbricazione di macchine per la pulizia (incluse le lavastoviglie) per uso non domestico
- 28.29.99 - Fabbricazione di altro materiale meccanico e di altre macchine di impiego generale nca
- 28.30.10 - Fabbricazione di trattori agricoli



- 28.30.90 - Fabbricazione di altre macchine per l'agricoltura, la silvicoltura e la zootecnia
- 28.41.00 - Fabbricazione di macchine utensili per la formatura dei metalli (incluse parti e accessori ed escluse le parti intercambiabili)
- 28.49.09 - Fabbricazione di altre macchine utensili (incluse parti e accessori) nca
- 28.91.00 - Fabbricazione di macchine per la metallurgia (incluse parti e accessori)
- 28.92.09 - Fabbricazione di altre macchine da miniera, cava e cantiere (incluse parti e accessori)
- 28.93.00 - Fabbricazione di macchine per l'industria alimentare, delle bevande e del tabacco (incluse parti e accessori)
- 28.94.10 - Fabbricazione di macchine tessili, di macchine e di impianti per il trattamento ausiliario dei tessuti, di macchine per cucire e per maglieria (incluse parti e accessori)
- 28.94.20 - Fabbricazione di macchine e apparecchi per l'industria delle pelli, del cuoio e delle calzature (incluse parti e accessori)
- 28.94.30 - Fabbricazione di apparecchiature e di macchine per lavanderie e stirerie (incluse parti e accessori)
- 28.95.00 - Fabbricazione di macchine per l'industria della carta e del cartone (incluse parti e accessori)
- 28.96.00 - Fabbricazione di macchine per l'industria delle materie plastiche e della gomma (incluse parti e accessori)
- 28.99.10 - Fabbricazione di macchine per la stampa e la legatoria (incluse parti e accessori)
- 28.99.20 - Fabbricazione di robot industriali per usi molteplici (incluse parti e accessori)
- 28.99.92 - Fabbricazione di giostre, altalene ed altre attrezzature per parchi di divertimento
- 28.99.99 - Fabbricazione di altre macchine ed attrezzature per impieghi speciali nca (incluse parti e accessori)
- 29.10.00 - Fabbricazione di autoveicoli
- 29.20.00 - Fabbricazione di carrozzerie per autoveicoli, rimorchi e semirimorchi
- 29.32.09 - Fabbricazione di altre parti ed accessori per autoveicoli e loro motori nca
- 30.30.02 - Fabbricazione di missili balistici




- 30.40.00 - Fabbricazione di veicoli militari da combattimento
- 30.91.11 - Fabbricazione di motori per motocicli
- 30.91.12 - Fabbricazione di motocicli
- 30.91.20 - Fabbricazione di accessori e pezzi staccati per motocicli e ciclomotori
- 30.92.10 - Fabbricazione e montaggio di biciclette
- 30.92.20 - Fabbricazione di parti ed accessori per biciclette
- 32.50.14 - Fabbricazione di centrifughe per laboratori
- 33.11.01 - Riparazione e manutenzione di stampi, portastampi, sagome, forme per macchine
- 33.11.03 - Riparazione e manutenzione di armi, sistemi d'arma e munizioni
- 33.12.10 - Riparazione e manutenzione di macchine di impiego generale
- 33.12.20 - Riparazione e manutenzione di forni, fornaci e bruciatori
- 33.12.30 - Riparazione e manutenzione di macchine e apparecchi di sollevamento e movimentazione (esclusi ascensori)
- 33.12.40 - Riparazione e manutenzione di attrezzature di uso non domestico per la refrigerazione e la ventilazione
- 33.12.52 - Riparazione e manutenzione di bilance e macchine automatiche per la vendita e la distribuzione
- 33.12.53 - Riparazione e manutenzione di macchine per le industrie chimiche, petrolchimiche e petrolifere
- 33.12.54 - Riparazione e manutenzione di macchine per la dosatura, la confezione e l'imballaggio
- 33.12.55 - Riparazione e manutenzione di estintori (inclusa la ricarica)
- 33.12.59 - Riparazione e manutenzione di altre macchine di impiego generale nca
- 33.12.60 - Riparazione e manutenzione di trattori agricoli
- 33.12.70 - Riparazione e manutenzione di altre macchine per l'agricoltura, la silvicoltura e la zootecnia



- 33.12.91 - Riparazione e manutenzione di parti intercambiabili per macchine utensili
- 33.12.99 - Riparazione e manutenzione di altre macchine per impieghi speciali nca (incluse le macchine utensili)
- 33.13.04 - Riparazione e manutenzione di apparati di distillazione per laboratori, di centrifughe per laboratori e di macchinari per pulizia ad ultrasuoni per laboratori
- 33.20.09 - Installazione di altre macchine ed apparecchiature industriali
- 95.22.02 - Riparazione di articoli per il giardinaggio

I criteri generali seguiti per la costruzione dell'indice sintetico di affidabilità fiscale BD32U sono riportati nell'**Allegato 88**.

Di seguito sono rappresentate le modalità di calcolo dell'indice sintetico di affidabilità fiscale BD32U per l'applicazione al singolo contribuente dal periodo di imposta 2020.



MODELLI DI BUSINESS

Ai fini della definizione degli indicatori elementari, i contribuenti interessati all'applicazione dell'ISA BD32U sono classificati in gruppi omogenei che presentano al loro interno caratteristiche il più possibile simili in termini di modalità di operare sul mercato in base al "Modello di Business" (MoB) adottato.

I modelli di business rappresentano la struttura della catena del valore alla base del processo di produzione del bene o del servizio e sono espressione delle differenze fondamentali che derivano dalle diverse articolazioni organizzative con cui tale processo viene effettuato o da specifiche competenze.

Per l'ISA BD32U i MoB individuati sono i seguenti (la numerosità indicata è riferita alle imprese della base dati di costruzione, p.i. 2018):

- **MoB 1 - Imprese monocommittenti che effettuano principalmente produzione e riparazione di parti e/o componenti, semilavorati, accessori, ecc.** (Numerosità: 7.309);
- **MoB 2 - Imprese che effettuano soprattutto assemblaggio e riparazione di macchinari, impianti e/o apparecchiature e parti e/o componenti, semilavorati, accessori, ecc.** (Numerosità: 4.533);
- **MoB 3 - Imprese che effettuano prevalentemente manutenzione e riparazione di macchinari, impianti e/o apparecchiature a bassa e medio-bassa intensità tecnologica** (Numerosità: 1.982);
- **MoB 4 - Imprese che effettuano principalmente produzione e riparazione di sistemi e/o moduli** (Numerosità: 1.488);
- **MoB 5 - Imprese che effettuano soprattutto installazione di parti e/o componenti, semilavorati, accessori, ecc.** (Numerosità: 589);
- **MoB 6 - Imprese che effettuano prevalentemente manutenzione e riparazione di macchinari, impianti e/o apparecchiature a medio-alta e alta intensità tecnologica** (Numerosità: 1.476);
- **MoB 7 - Imprese che effettuano soprattutto manutenzione, riparazione e installazione di macchinari, impianti e/o apparecchiature** (Numerosità: 2.228);
- **MoB 8 - Imprese che effettuano prevalentemente produzione di parti e/o componenti, semilavorati, accessori, ecc.** (Numerosità: 7.230);
- **MoB 9 - Imprese che effettuano soprattutto manutenzione e riparazione di attrezzature** (Numerosità: 1.146);



- **MoB 10 - Imprese che effettuano principalmente manutenzione e riparazione di mezzi di trasporto** (Numerosità: 1.811);
- **MoB 11 - Imprese che effettuano prevalentemente produzione a marchio proprio di macchinari, impianti e/o apparecchiature a medio-alta e alta intensità tecnologica** (Numerosità: 1.853);
- **MoB 12 - Imprese che effettuano soprattutto produzione a marchio proprio di macchinari, impianti e/o apparecchiature a bassa e medio-bassa intensità tecnologica** (Numerosità: 1.935);
- **MoB 13 - Imprese che effettuano principalmente produzione di attrezzature, in particolare stampi** (Numerosità: 1.942);
- **MoB 14 - Imprese che effettuano soprattutto produzione e riparazione di parti finite e staccate di mezzi di trasporto** (Numerosità: 808);
- **MoB 15 - Imprese che effettuano prevalentemente assemblaggio, installazione e riparazione di macchinari, impianti e/o apparecchiature e attrezzature** (Numerosità: 1.056).

Per la descrizione degli elementi che permettono l'assegnazione del contribuente ai MoB si rimanda al **Sub Allegato 14.A**.



INDICATORI ELEMENTARI

Gli indicatori elementari utilizzati ai fini del calcolo dell'indice sintetico di affidabilità fiscale per l'ISA BD32U sono differenziati **in due gruppi**:

1. **Indicatori elementari di affidabilità.** Tali indicatori individuano l'attendibilità di relazioni e rapporti tra grandezze di natura contabile e strutturale, tipici del settore e/o del modello organizzativo di riferimento, all'interno di specifici intervalli di valori su una scala da 1 a 10.

A questo gruppo appartengono gli indicatori elementari:

- Ricavi per addetto;
- Valore aggiunto per addetto;
- Reddito per addetto;
- Durata e decumulo delle scorte.

2. **Indicatori elementari di anomalia.** Tali indicatori segnalano la presenza di profili contabili e/o gestionali atipici rispetto al settore e/o al modello organizzativo di riferimento o evidenziano incongruenze riconducibili ad ingiustificati disallineamenti tra le informazioni dichiarate nei modelli di rilevazione dei dati per l'applicazione degli ISA, ovvero tra queste e le informazioni presenti nei modelli dichiarativi e/o in altre banche dati, con riferimento a diverse annualità d'imposta. Gli indicatori partecipano al calcolo dell'indice sintetico di affidabilità fiscale soltanto quando l'anomalia è presente; trattandosi di indicatori riferibili unicamente ad anomalie, il relativo punteggio di affidabilità fiscale viene misurato o con una scala da 1 a 5 o con il valore 1 che evidenzia la presenza di una grave anomalia.

A questo gruppo appartengono gli indicatori elementari suddivisi nelle successive sezioni:

Gestione caratteristica:

- Costo del venduto e per la produzione di servizi negativo;
- Corrispondenza delle esistenze di prodotti finiti, materie prime e merci con le relative rimanenze;
- Corrispondenza delle esistenze di opere e servizi di durata ultrannuale con le relative rimanenze;
- Copertura delle spese per dipendente;
- Analisi dell'apporto di lavoro delle figure non dipendenti;
- Assenza del numero di associati in partecipazione in presenza dei relativi utili;
- Incidenza dei costi residuali di gestione;



- Margine operativo lordo negativo.

Gestione dei beni strumentali:

- Incidenza degli ammortamenti;
- Incidenza dei costi per beni mobili acquisiti in dipendenza di contratti per locazione finanziaria.

Redditività:

- Reddito operativo negativo;
- Risultato ordinario negativo.


Gestione extra-caratteristica:

- Incidenza degli accantonamenti;
- Incidenza degli oneri finanziari netti sul reddito operativo lordo.

Attività non inerenti:

- Tipologia di servizi: Recupero mezzi guasti > 50% dei ricavi;
- Tipologia di servizi: Noleggio di macchine/attrezzature/trattori agricoli > 50% dei ricavi.

Le formule delle variabili e degli indicatori sono riportate nel **Sub Allegato 14.D**.



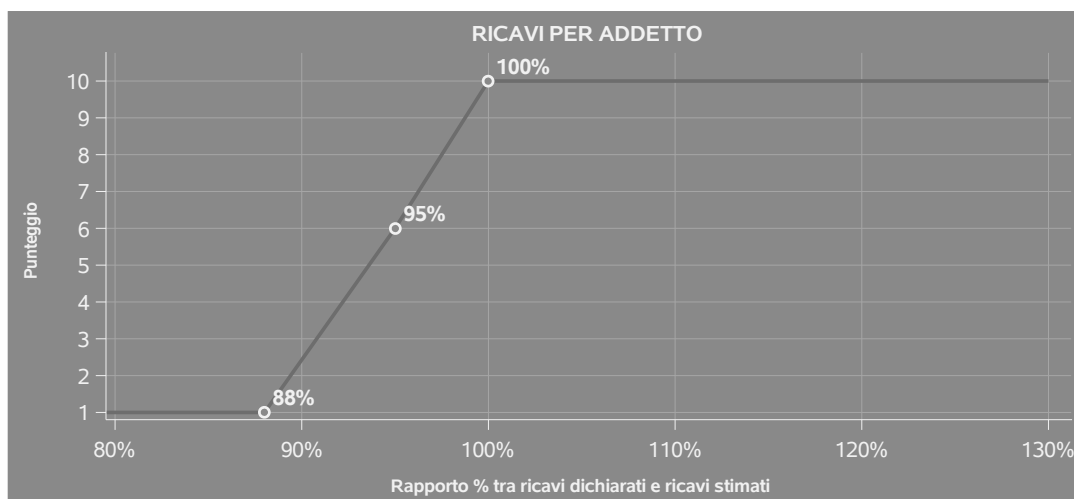
INDICATORI ELEMENTARI DI AFFIDABILITÀ

RICAVI PER ADDETTO

L'indicatore misura l'affidabilità dell'ammontare di ricavi che un'impresa consegue attraverso il processo produttivo con riferimento al contributo di ciascun addetto.

L'indicatore è calcolato come rapporto tra i ricavi dichiarati per addetto e i ricavi per addetto stimati.

A tale indicatore viene associato un punteggio che varia su una scala da 1 a 10. Quando i ricavi dichiarati sono maggiori o uguali rispetto a quelli stimati, ovvero il rapporto tra i ricavi dichiarati e i ricavi stimati presenta un valore pari o superiore ad 1, il punteggio assume valore 10; quando il citato rapporto presenta un valore pari o inferiore alla corrispondente soglia minima di riferimento¹, il punteggio assume valore 1; quando tale rapporto presenta un valore compreso nell'intervallo tra la soglia minima e massima di riferimento, il punteggio è modulato² fra 1 e 10. Nel seguente grafico, per semplicità di rappresentazione, i valori sono rappresentati in forma percentuale approssimata all'intero.




I ricavi stimati sono determinati sulla base di una funzione di regressione dei "Ricavi per addetto" i cui coefficienti e la relativa interpretazione sono riportati nel **Sub Allegato 14.B**.

La stima dei "Ricavi per addetto" è personalizzata per singolo contribuente sulla base di uno specifico "coefficiente individuale", che misura le differenze nella produttività delle imprese (ad

¹La soglia minima di riferimento è pari a $\exp(-0,13113)$, ovvero l'esponenziale dell'errore standard (sigma), con segno negativo, dei residui della funzione di stima dei ricavi per addetto.

²Punteggio = $1+9x\{[\text{indicatore} - \exp(-\text{sigma})]/[1 - \exp(-\text{sigma})]\}$



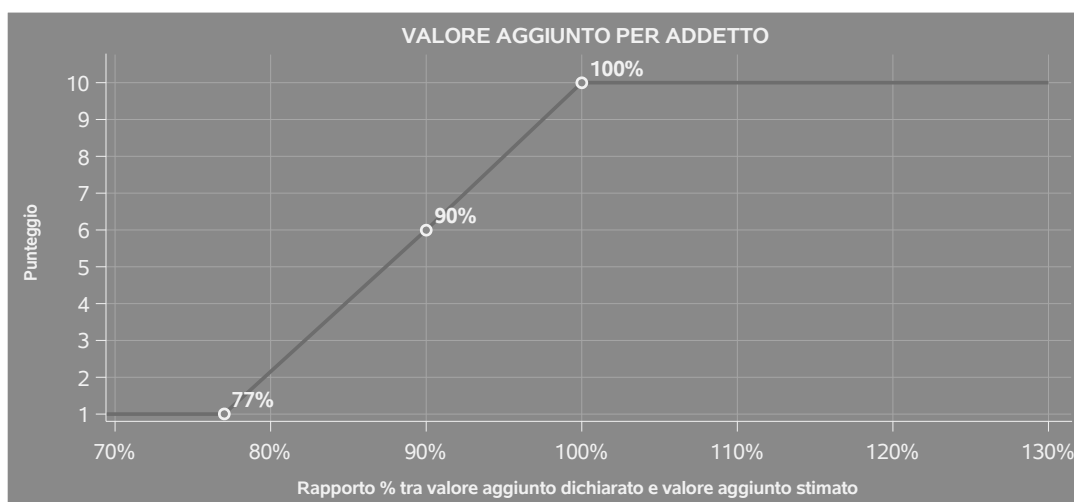
esempio, dovute a diverse abilità manageriali, potere di mercato, ecc.) e che risulta calcolato sulla base dei dati delle otto annualità di imposta precedenti relativi al medesimo contribuente. I criteri per la determinazione del coefficiente individuale sono riportati nell'**Allegato 89**.

VALORE AGGIUNTO PER ADDETTO

L'indicatore misura l'affidabilità del valore aggiunto creato con riferimento al contributo di ciascun addetto.

L'indicatore è calcolato come rapporto tra il valore aggiunto dichiarato per addetto e il valore aggiunto per addetto stimato.

A tale indicatore viene associato un punteggio che varia su una scala da 1 a 10. Quando il valore aggiunto dichiarato è maggiore o uguale rispetto a quello stimato, ovvero il rapporto tra il valore aggiunto dichiarato e il valore aggiunto stimato presenta un valore pari o superiore ad 1, il punteggio assume valore 10; quando il citato rapporto presenta un valore pari o inferiore alla corrispondente soglia minima di riferimento³, il punteggio assume valore 1; quando tale rapporto presenta un valore compreso nell'intervallo tra la soglia minima e massima di riferimento, il punteggio è modulato⁴ fra 1 e 10. Nel seguente grafico, per semplicità di rappresentazione, i valori sono rappresentati in forma percentuale approssimata all'intero.



Il valore aggiunto stimato è determinato sulla base di una funzione di regressione del "Valore aggiunto per addetto" i cui coefficienti e la relativa interpretazione sono riportati nel **Sub Allegato 14.C**.

³La soglia minima di riferimento è pari a $\exp(-0,26358)$, ovvero l'esponenziale dell'errore standard (sigma), con segno negativo, dei residui della funzione di stima del valore aggiunto per addetto.

⁴Punteggio = $1+9x\{[\text{indicatore} - \exp(-\text{sigma})]/[1 - \exp(-\text{sigma})]\}$



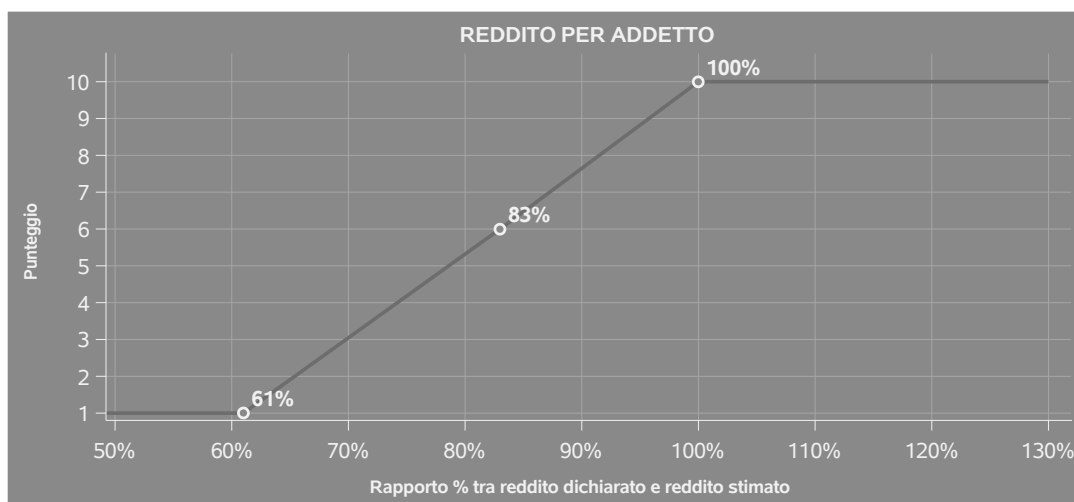
La stima del "Valore aggiunto per addetto" è personalizzata per singolo contribuente sulla base di uno specifico "coefficiente individuale", che misura le differenze nella produttività delle imprese (ad esempio, dovute a diverse abilità manageriali, potere di mercato, ecc.) e che risulta calcolato sulla base dei dati delle otto annualità di imposta precedenti relativi al medesimo contribuente. I criteri per la determinazione del coefficiente individuale sono riportati nell'**Allegato 89**.

REDDITO PER ADDETTO

L'indicatore misura l'affidabilità del reddito che un soggetto economico realizza in un determinato periodo di tempo con riferimento al contributo di ciascun addetto.

L'indicatore è calcolato come rapporto tra il reddito dichiarato per addetto e il reddito per addetto stimato.

A tale indicatore viene associato un punteggio che varia su una scala da 1 a 10. Quando il reddito dichiarato è maggiore o uguale rispetto a quello stimato ovvero il rapporto tra reddito dichiarato e reddito stimato presenta un valore pari o superiore ad 1, il punteggio assume valore 10; quando il citato rapporto presenta un valore pari o inferiore alla corrispondente soglia minima di riferimento⁵ o il reddito dichiarato è negativo, il punteggio assume valore 1; quando tale rapporto presenta un valore compreso nell'intervallo tra la soglia minima e massima di riferimento, il punteggio è modulato⁶ fra 1 e 10. Nel seguente grafico, per semplicità di rappresentazione, i valori sono rappresentati in forma percentuale approssimata all'intero.



⁵La soglia minima di riferimento è pari a $\exp(-0,49121)$, ovvero l'esponenziale della deviazione standard (σ), con segno negativo, del logaritmo del rapporto tra reddito per addetto dichiarato e reddito per addetto dichiarato più la differenza tra valore aggiunto per addetto stimato e dichiarato.

⁶Punteggio = $1+9 \times \frac{[\text{indicatore} - \exp(-\sigma)]}{[1 - \exp(-\sigma)]}$



Il reddito stimato è pari alla somma del reddito dichiarato e dell'eventuale maggior valore aggiunto stimato.

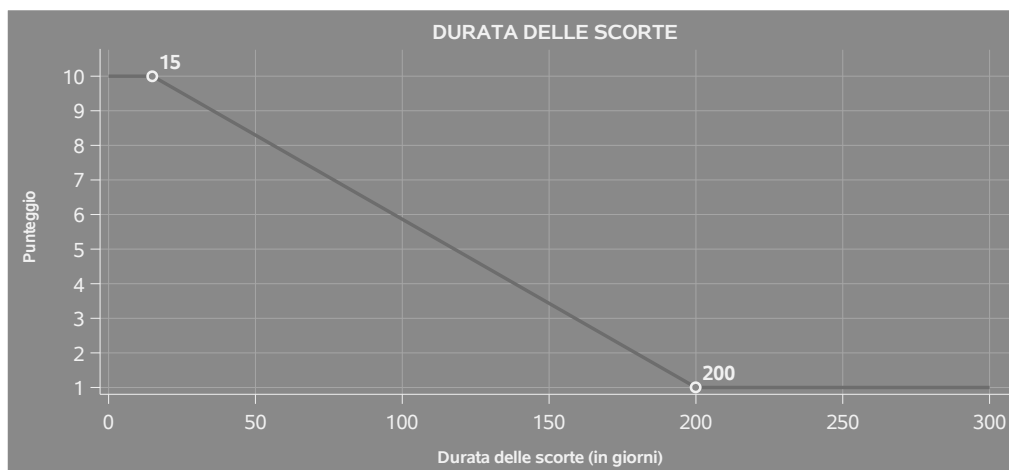
DURATA E DECUMULO DELLE SCORTE

L'indicatore "Durata e decumulo delle scorte" è un indicatore composito costituito dalla media semplice dei punteggi dei due indicatori elementari "Durata delle scorte" e "Decumulo delle scorte".

● DURATA DELLE SCORTE

L'indicatore misura i giorni di permanenza media delle scorte in magazzino.

A tale indicatore viene associato un punteggio che varia su una scala da 1 a 10. Quando la "Durata delle scorte" presenta un valore pari o inferiore alla soglia minima di riferimento, il punteggio assume valore 10; quando la durata delle scorte presenta un valore pari o superiore alla corrispondente soglia massima di riferimento, il punteggio assume valore 1; quando la durata delle scorte presenta un valore compreso nell'intervallo tra la soglia minima e massima di riferimento, il punteggio è modulato⁷ fra 1 e 10.



I dati riportati nel grafico sono riferiti al MoB 2.

Le soglie di riferimento (esprese in numero di giorni) sono differenziate per "Modello di Business" come di seguito riportato:

⁷Punteggio = $10 - 9x \frac{(\text{indicatore} - \text{soglia minima})}{(\text{soglia massima} - \text{soglia minima})}$




	Modalità di distribuzione	Soglia minima	Soglia massima
MoB 1	Tutti i soggetti	7,00	100,00
MoB 2	Tutti i soggetti	15,00	200,00
MoB 3	Tutti i soggetti	7,00	100,00
MoB 4	Tutti i soggetti	10,00	150,00
MoB 5	Tutti i soggetti	7,00	100,00
MoB 6	Tutti i soggetti	7,00	100,00
MoB 7	Tutti i soggetti	7,00	100,00
MoB 8	Tutti i soggetti	20,00	200,00
MoB 9	Tutti i soggetti	7,00	100,00
MoB 10	Tutti i soggetti	15,00	200,00
MoB 11	Tutti i soggetti	30,00	250,00
MoB 12	Tutti i soggetti	30,00	250,00
MoB 13	Tutti i soggetti	20,00	200,00
MoB 14	Tutti i soggetti	15,00	200,00
MoB 15	Tutti i soggetti	15,00	200,00

Per ogni singolo soggetto, i valori soglia sono ottenuti come media, ponderata con le relative probabilità di appartenenza, dei valori di riferimento individuati per gruppo omogeneo.

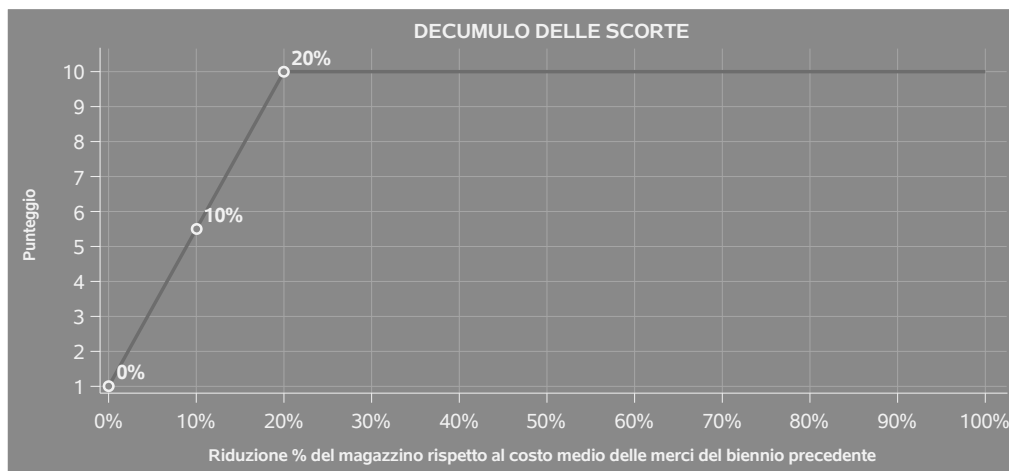
- **DECUMULO DELLE SCORTE**

L'indicatore di "Decumulo delle scorte" fornisce una misura dello smobilizzo delle giacenze di magazzino nel corso dell'anno.

A tale indicatore viene associato un punteggio che varia su una scala da 1 a 10. Quando il "Decumulo delle scorte" presenta un valore pari o inferiore alla soglia minima di riferimento, pari a **zero**, il punteggio assume valore 1; quando il "Decumulo delle scorte" presenta un valore pari o superiore alla corrispondente soglia massima di riferimento (**0,20**), il punteggio assume valore 10; quando il "Decumulo delle scorte" presenta un valore compreso nell'intervallo tra



la soglia minima e massima di riferimento, il punteggio è modulato⁸ fra 1 e 10. Nel seguente grafico, per semplicità di rappresentazione, i valori sono rappresentati in forma percentuale.



L'indicatore di "Decumulo delle scorte" è **applicato** quando il suo punteggio è superiore al punteggio dell'indicatore "Durata delle scorte".

In caso di inapplicabilità dell'indicatore "Decumulo delle scorte", il punteggio dell'indicatore composito "Durata e decumulo delle scorte" sarà pari a quello del solo indicatore "Durata delle scorte".

INDICATORI ELEMENTARI DI ANOMALIA

GESTIONE CARATTERISTICA

COSTO DEL VENDUTO E PER LA PRODUZIONE DI SERVIZI NEGATIVO

L'indicatore evidenzia situazioni di anomalia relative al costo del venduto e per la produzione di servizi.

Nel caso in cui tale costo sia negativo, l'indicatore è **applicato** e il relativo punteggio assume valore 1.

⁸Punteggio = 1 + 9x(indicatore/0,20)



CORRISPONDENZA DELLE ESISTENZE DI PRODOTTI FINITI, MATERIE PRIME E MERCI CON LE RELATIVE RIMANENZE

L'indicatore monitora la corrispondenza tra il valore delle "Esistenze iniziali relative a merci, prodotti finiti, materie prime e sussidiarie, semilavorati e ai servizi non di durata ultrannuale", comprensive di quelle relative a prodotti soggetti ad aggio o ricavo fisso, e le relative rimanenze finali dichiarate per il periodo di imposta precedente.

Nel caso in cui la differenza, in valore assoluto, tra i due importi sia superiore a 100 euro più il 5% delle rimanenze finali dell'anno precedente, l'indicatore è **applicato** e il relativo punteggio assume valore 1.

L'indicatore è **applicabile** solo se per il periodo di imposta precedente il contribuente ha applicato gli indici sintetici di affidabilità fiscale per una attività di impresa.

CORRISPONDENZA DELLE ESISTENZE DI OPERE E SERVIZI DI DURATA ULTRANNUALE CON LE RELATIVE RIMANENZE

L'indicatore monitora la corrispondenza tra il valore delle "Esistenze iniziali relative ad opere, forniture e servizi di durata ultrannuale" e le relative rimanenze finali dichiarate per il periodo di imposta precedente.

Nel caso in cui la differenza, in valore assoluto, tra i due importi sia superiore a 100 euro più il 5% delle rimanenze finali dell'anno precedente, l'indicatore è **applicato** e il relativo punteggio assume valore 1.

L'indicatore è **applicabile** solo se per il periodo di imposta precedente il contribuente ha applicato gli indici sintetici di affidabilità fiscale per una attività di impresa.


COPERTURA DELLE SPESE PER DIPENDENTE

L'indicatore verifica che l'impresa generi un valore aggiunto per addetto coerente con le spese per dipendente.

L'indicatore è **calcolato** come rapporto tra le spese per dipendente e il valore aggiunto per addetto⁹. Le spese per dipendente sono calcolate come rapporto tra le "Spese per lavoro dipendente e per altre prestazioni diverse da lavoro dipendente afferenti l'attività dell'impresa", al netto delle "Spese per prestazioni rese da professionisti esterni", delle "Spese per collaboratori coordinati e continuativi" e delle "Spese per compensi corrisposti ai soci per l'attività di amministratore (società di persone)", e il numero dipendenti.

Nel caso in cui il rapporto tra le spese per dipendente e il valore aggiunto per addetto assuma valori superiori all'unità l'indicatore è **applicato** e il relativo punteggio assume valore 1.

⁹Quando il denominatore dell'indicatore "Copertura delle spese per dipendente" è non positivo, l'indicatore **non è applicato**.



ANALISI DELL'APPORTO DI LAVORO DELLE FIGURE NON DIPENDENTI

L'indicatore monitora la corretta compilazione dell'apporto di lavoro delle figure non dipendenti.

A tal fine, per ciascuna figura di addetto non dipendente (collaboratori familiari, familiari diversi, associati in partecipazione, soci amministratori, soci non amministratori) e a seconda della natura giuridica dell'impresa di appartenenza, è stato definito un valore percentuale minimo di apporto di lavoro per addetto, differenziato per numero di addetti per figura di addetto non dipendente (si veda la tabella seguente).

Tale valore rappresenta la soglia minima di riferimento dell'apporto di lavoro delle figure non dipendenti.

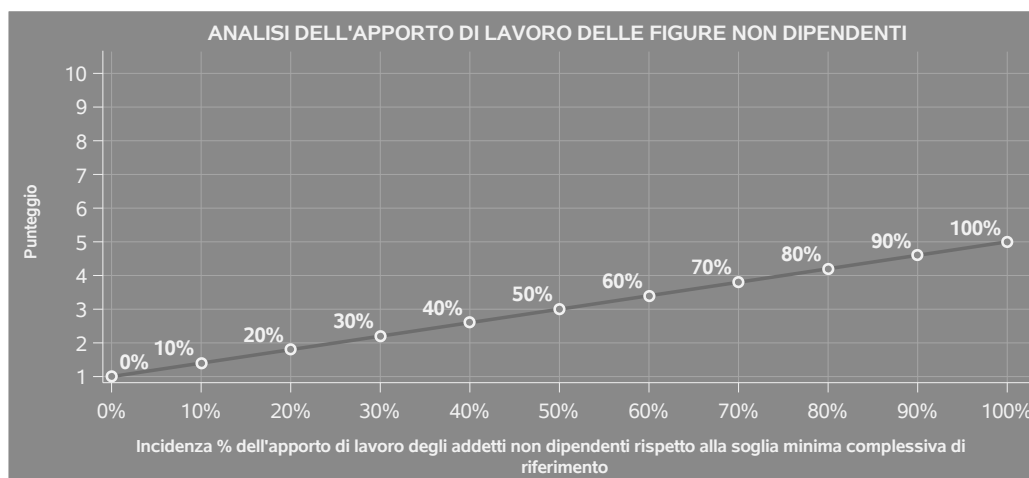
Soglia minima percentuale di apporto di lavoro per addetto delle figure non dipendenti

NATURA GIURIDICA	Numero addetti per figura	COLLABORATORI FAMILIARI	FAMILIARI DIVERSI	ASSOCIATI IN PARTECIPAZIONE	SOCI AMMINISTRATORI	SOCI NON AMMINISTRATORI
Persone fisiche	1	50	30	10		
	2	50	30	8		
	3	50	30	5		
	4	50	30	3		
	5	50	30	2		
	>5	50	30	1		
Società di persone	1		30	10	100	20
	2		30	8	75	15
	3		30	5	67	13
	4		30	3	63	13
	5		30	2	60	8
	>5		30	1	50	4
Società di capitali e enti non commerciali	1		30	10	50	10
	2		30	8	38	8
	3		30	5	33	5
	4		30	3	31	3
	5		30	2	28	2
	>5		30	1	16	1

Nel caso in cui la percentuale complessiva di apporto di lavoro degli addetti non dipendenti dichiarata sia inferiore alla soglia minima complessiva di riferimento, l'indicatore è **applicato** e il relativo punteggio¹⁰ assume un valore compreso tra 1 e 5, come da grafico successivo.

¹⁰Punteggio = 1+4 x(apporto di lavoro degli addetti non dipendenti/soglia minima complessiva di riferimento)





ASSENZA DEL NUMERO DI ASSOCIATI IN PARTECIPAZIONE IN PRESENZA DEI RELATIVI UTILI

L'indicatore evidenzia situazioni di anomalia nei casi di mancata dichiarazione dell'apporto di lavoro degli "Associati in partecipazione" in presenza degli "Utili spettanti agli associati in partecipazione con apporti di solo lavoro".

Nel caso in cui si verifichi tale anomalia, l'indicatore è **applicato** e il relativo punteggio assume valore 1.

INCIDENZA DEI COSTI RESIDUALI DI GESTIONE

L'indicatore verifica che le voci di costo relative agli oneri diversi di gestione e alle altre componenti negative costituiscano una plausibile componente residuale di costo.

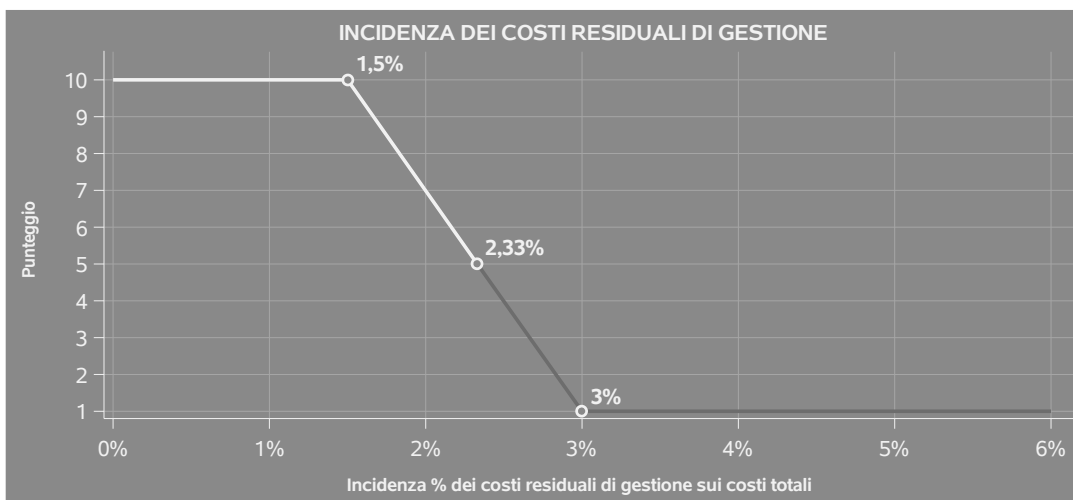
L'indicatore è **calcolato** come rapporto percentuale tra i costi residuali di gestione e i costi totali.

Qualora i costi totali siano uguali a zero, l'indicatore non è **applicabile**.

All'indicatore "Incidenza dei costi residuali di gestione" viene associato un punteggio che varia su una scala da 1 a 10. Quando l'indicatore presenta un valore pari o inferiore alla corrispondente soglia minima di riferimento, il punteggio assume valore 10; quando l'indicatore presenta un valore pari o superiore alla corrispondente soglia massima di riferimento, il punteggio assume valore 1; quando l'indicatore presenta un valore compreso nell'intervallo tra la soglia minima e massima di riferimento, il punteggio è modulato¹¹ fra 1 e 10.

¹¹Punteggio = 10 - 9 x [(indicatore - soglia minima)/(soglia massima - soglia minima)]





L'indicatore è **applicato** quando il relativo punteggio è non superiore a 5.

MARGINE OPERATIVO LORDO NEGATIVO

L'indicatore evidenzia situazioni di anomalia relative al margine operativo lordo.

Nel caso in cui detto margine sia negativo e il valore aggiunto sia positivo, l'indicatore è **applicato** e il relativo punteggio assume valore 1.

GESTIONE DEI BENI STRUMENTALI

INCIDENZA DEGLI AMMORTAMENTI

L'indicatore verifica la coerenza tra ammortamenti per beni mobili strumentali e relativo valore.

L'indicatore è **calcolato** come rapporto percentuale tra gli ammortamenti per beni mobili strumentali, al netto dei beni di costo unitario non superiore a 516,46 euro e il valore dei beni strumentali mobili in proprietà, al netto dei beni di costo unitario non superiore a 516,46 euro, parametrato alla quota di mesi di attività nel corso del periodo di imposta (numero di mesi di attività nel corso del periodo di imposta / 12).

Nel caso in cui il valore dell'indicatore sia superiore al valore della soglia massima di riferimento (**30%**), l'indicatore è **applicato** e il relativo punteggio assume valore 1.

Qualora l'importo degli ammortamenti per beni mobili strumentali, al netto dei beni di costo unitario non superiore a 516,46 euro, sia positivo e il valore dei beni strumentali mobili in proprietà,



al netto dei beni di costo unitario non superiore a 516,46 euro, sia pari a zero, l'indicatore è **applicato** e il relativo punteggio assume valore 1.

INCIDENZA DEI COSTI PER BENI MOBILI ACQUISITI IN DIPENDENZA DI CONTRATTI PER LOCAZIONE FINANZIARIA

L'indicatore verifica la coerenza tra canoni di leasing e valore dei relativi beni strumentali acquisiti in leasing.

L'indicatore è **calcolato** come rapporto percentuale tra i "Canoni per beni mobili acquisiti in dipendenza di contratti di locazione finanziaria, ad esclusione dei canoni di leasing fiscalmente deducibili oltre il periodo di durata del contratto", e il "Valore dei beni strumentali mobili relativo a beni acquisiti in dipendenza di contratti di locazione finanziaria", parametrato alla quota di mesi di attività nel corso del periodo di imposta (numero di mesi di attività nel corso del periodo di imposta/12).

Nel caso in cui il valore dell'indicatore sia superiore al valore della soglia massima di riferimento (60%), l'indicatore è **applicato** e il relativo punteggio assume valore 1.

Qualora i "Canoni per beni mobili acquisiti in dipendenza di contratti di locazione finanziaria, ad esclusione dei canoni di leasing fiscalmente deducibili oltre il periodo di durata del contratto", siano positivi e il "Valore dei beni strumentali mobili relativo a beni acquisiti in dipendenza di contratti di locazione finanziaria" sia pari a zero, l'indicatore è **applicato** e il relativo punteggio assume valore 1.

REDDITIVITÀ

REDDITO OPERATIVO NEGATIVO


L'indicatore intercetta le situazioni in cui il reddito operativo è minore di zero.

Qualora si verifichi questa condizione e il margine operativo lordo sia positivo, l'indicatore è **applicato** e il relativo punteggio assume valore 1.

RISULTATO ORDINARIO NEGATIVO

L'indicatore intercetta le situazioni in cui il risultato ordinario è minore di zero.

Qualora si verifichi questa condizione, l'indicatore è **applicato** e il relativo punteggio assume valore 1.



GESTIONE EXTRA-CARATTERISTICA

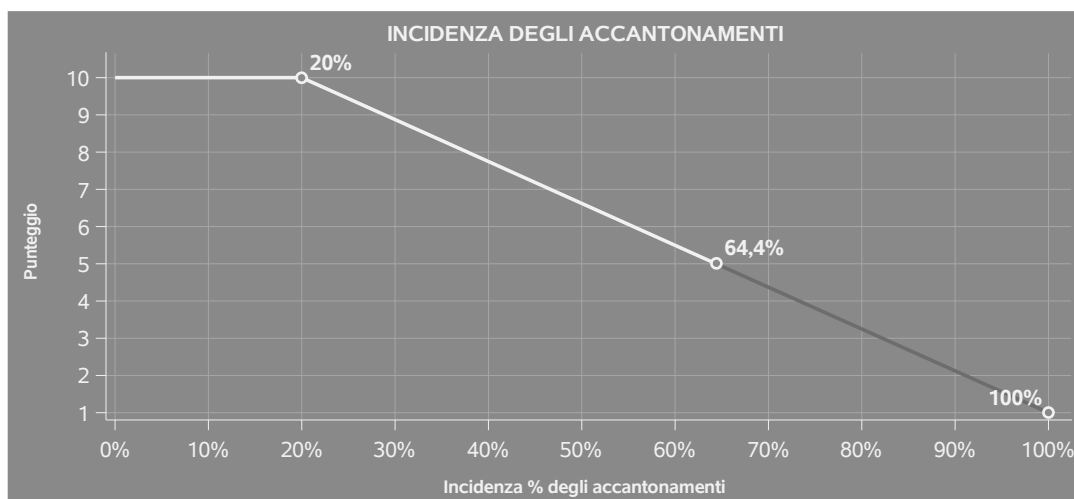
INCIDENZA DEGLI ACCANTONAMENTI

L'indicatore verifica la plausibilità degli accantonamenti rispetto alla capacità dell'impresa di produrre reddito attraverso la propria gestione caratteristica.

L'indicatore è **calcolato** come rapporto percentuale tra gli "Accantonamenti" e il margine operativo lordo.

Qualora gli "Accantonamenti" siano uguali a zero, l'indicatore non è **applicabile**.


All'indicatore "Incidenza degli accantonamenti" viene associato un punteggio che varia su una scala da 1 a 10. Quando l'indicatore presenta un valore pari o inferiore alla corrispondente soglia minima di riferimento (**20%**), il punteggio assume valore 10; quando l'indicatore presenta un valore pari o superiore alla corrispondente soglia massima di riferimento (**100%**), il punteggio assume valore 1; quando l'indicatore presenta un valore compreso nell'intervallo tra la soglia minima e massima di riferimento, il punteggio è modulato¹² fra 1 e 10.



L'indicatore è **applicato** quando il relativo punteggio è non superiore a 5.

Qualora il margine operativo lordo sia non positivo, l'indicatore è **applicato** ed assume punteggio pari ad 1.

¹²Punteggio = 10 - 9 x [(indicatore - soglia minima)/(soglia massima - soglia minima)]



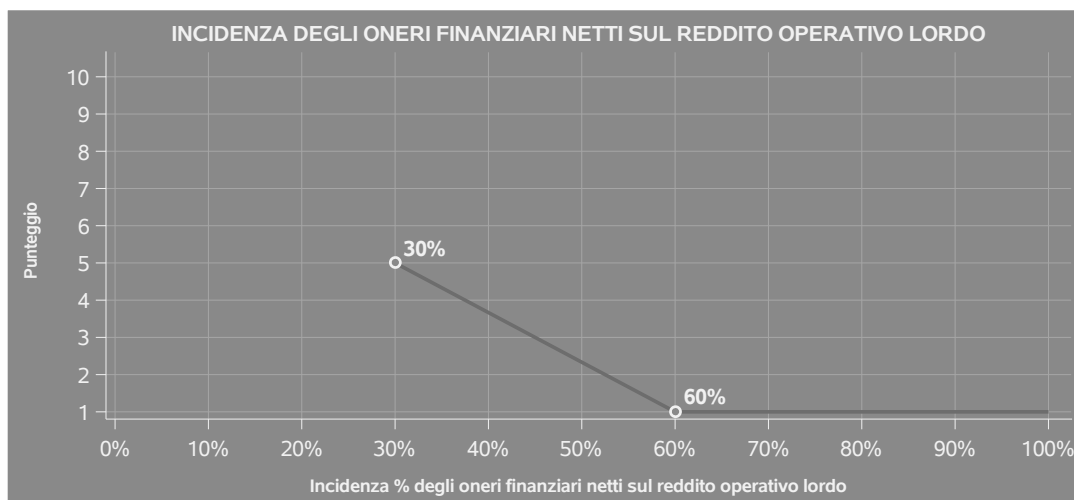
INCIDENZA DEGLI ONERI FINANZIARI NETTI SUL REDDITO OPERATIVO LORDO

L'indicatore verifica la plausibilità dell'indebitamento finanziario dell'impresa, permettendo di evidenziare eventuali squilibri tra la gestione operativa (comprensiva di ammortamenti e canoni per beni mobili acquisiti in dipendenza di contratti di locazione finanziaria) e la gestione finanziaria.

L'indicatore è **calcolato** come rapporto percentuale tra gli oneri finanziari netti e il reddito operativo lordo.

Qualora gli oneri finanziari netti siano non positivi, l'indicatore non è **applicabile**.


All'indicatore "Incidenza degli oneri finanziari netti sul reddito operativo lordo" viene associato un punteggio che varia su una scala da 1 a 5. Quando l'indicatore presenta un valore pari o superiore alla corrispondente soglia massima di riferimento (**60%**) il punteggio assume valore 1; quando l'indicatore presenta un valore superiore alla soglia minima (**30%**) e inferiore alla soglia massima di riferimento, il punteggio è modulato¹³ fra 1 e 5.



Qualora il reddito operativo lordo sia non positivo l'indicatore è **applicato** e assume punteggio pari ad 1.

In assenza di anomalia, l'indicatore non è applicato e il relativo punteggio di affidabilità non è calcolato.

¹³Punteggio = 5 - 4 x [(indicatore - soglia minima)/(soglia massima - soglia minima)]



ATTIVITÀ NON INERENTI

Gli indicatori di questa tipologia individuano situazioni in cui il contribuente svolge in prevalenza attività economiche non rientranti nell'ambito di applicazione dell'ISA di riferimento.

Di seguito sono riportate le attività non inerenti.

TIPOLOGIA DI SERVIZI: RECUPERO MEZZI GUASTI > 50% DEI RICAVI

Qualora il contribuente abbia indicato di derivare più del 50% dei ricavi da "Recupero mezzi guasti", l'indicatore è **applicato** e il punteggio è pari a 1.

TIPOLOGIA DI SERVIZI: NOLEGGIO DI MACCHINE/ATTREZZATURE/TRATTORI AGRICOLI > 50% DEI RICAVI

Qualora il contribuente abbia indicato di derivare più del 50% dei ricavi da "Noleggio di macchine/attrezzature/trattori agricoli", l'indicatore è **applicato** e il punteggio è pari a 1.



SUB ALLEGATI


SUB ALLEGATO 14.A - ASSEGNAZIONE AI MOB

In fase di applicazione, per l'assegnazione dei contribuenti ai MoB viene utilizzata una combinazione di due tecniche statistiche di tipo multivariato (analisi fattoriali e modelli di mistura finita) che utilizza le seguenti variabili:


Analisi fattoriale	Nome variabile	Descrizione variabile
Tipologia di attività	W_TIPSPE_FABBRICAZ_PREV	Tipologia di attività: Fabbricazione/lavorazione (prevalente)
	W_TIPSPE_MANUTENZ_PREV	Tipologia di attività: Manutenzione/riparazione (prevalente)
	W_TIPSPE_INSTALLAZ_PREV	Tipologia di attività: Installazione (prevalente)
Portafoglio prodotti	W_SISTEMI_MODULI_PREV	Prodotti ottenuti e/o lavorati: Sistemi e/o moduli (prevalente)
	W_ATTREZZATURE_PREV	Prodotti ottenuti e/o lavorati: Attrezzature (es. utensili, stampi, ecc.) (prevalente)
	W_MACCHINARI_PREV	Prodotti ottenuti e/o lavorati: Macchinari, impianti e/o apparecchiature (prevalente)
	W_PARTI_STACCATE_PREV	Prodotti ottenuti e/o lavorati: Parti finite e staccate di mezzi di trasporto (es. carrozzerie, rimorchi e semi-rimorchi, cabine, container per trasporto) (prevalente)



Analisi fattoriale	Nome variabile	Descrizione variabile
	W_MEZZI TRASPORTO_PREV	Prodotti ottenuti e/o lavorati: Mezzi di trasporto (autovetture, autoveicoli industriali e commerciali, automezzi agricoli, motoveicoli e ciclomotori, biciclette) (prevalente)
Marchio	W_MARCHIO_PROP_P	Produzione e/o lavorazione con marchio proprio
	W_PROD_CATALOGO_P	Tipologia di produzione: Produzione effettuata con ordine su catalogo
Competenze di processo	W_FASE_INT_PROGETTAZ_SN	Fasi della lavorazione: Progettazione
	W_FASE_INT_SINTER_SN	Fasi della lavorazione: Sinterizzazione
	W_FASE_INT_LAV_CALDO_SN	Fasi della lavorazione: Lavorazione a caldo
	W_FASE_INT_LAV_FREDDO_SN	Fasi della lavorazione: Lavorazione a freddo delle lamiere, etc.
	W_FASE_INT_LAV_TRUCIOLO_SN	Fasi della lavorazione: Lavorazioni ad asportazione truciolo
	W_FASE_INT_STAMPO_SN	Fasi della lavorazione: Fabbricazione di stampi
	W_FASE_INT_LAV_PRECIS_SN	Fasi della lavorazione: Lavorazioni meccaniche di precisione (es. lavorazione ingranaggi)
	W_FASE_INT_LAV_RIFIN_SN	Fasi della lavorazione: Lavorazioni di rifinitura
	W_FASE_INT_TRAT_TERMICO_SN	Fasi della lavorazione: Trattamenti termici e superficiali
	W_FASE_INT_ASSEMB_SN	Fasi della lavorazione: Assemblaggio (per saldatura, per incollaggio, per rivettatura/chiodatura, meccanico ed elettrico/cablaggio)



Analisi fattoriale	Nome variabile	Descrizione variabile
	W_FASE_INT_LAV_GOMMA_SN	Fasi della lavorazione: Lavorazioni di gomma e plastica
	W_FASE_INT_LAVAGGIO_SN	Fasi della lavorazione: Lavaggio
	W_FASE_INT_SABBIATURA_SN	Fasi della lavorazione: Sabbatura
	W_FASE_INT_VERNICIATURA_SN	Fasi della lavorazione: Verniciatura
	W_FASE_INT_INSTALLAZ_SN	Fasi della lavorazione: Installazione
	W_FASE_INT_RIPARAZ_PROGRAM_SN	Fasi della lavorazione: Riparazione e manutenzione ordinaria e programmata
	W_FASE_INT_REVISIONE_SN	Fasi della lavorazione: Revisione generale e collaudo
	W_TAGLIO_MECC_N	Beni strumentali: Macchine da taglio meccaniche
	W_CABINA_VERN_N	Beni strumentali: Cabine di verniciatura (a velo d'acqua chiuse), tunnel di sabbatura
	W_LAV_PLASTICA_N	Beni strumentali: Macchine, impianti e attrezzature per la lavorazione di plastiche e gomme
	W_MISURA_TRIDIM_N	Beni strumentali: Macchine tridimensionali di misura
	W_METROLOGICA_N	Beni strumentali: Sala metrologica
Grado di intensità tecnologica	W_SETT_MEDBAS_INT_TECH_PREV	Settori di destinazione: Bassa e medio-bassa intensità tecnologica (prevalente)
	W_SETT_MEDALT_INT_TECH_PREV	Settori di destinazione: Medio-alta e alta intensità tecnologica (prevalente)
Relazione con il committente	W_RICAVI_COMMIT_PRINC_P	Percentuale dei ricavi provenienti dal committente principale



Analisi fattoriale	Nome variabile	Descrizione variabile
	NUM_COM1_SN	Produzione e/o lavorazione conto terzi: 1 committente
	W_MATERIALE_TZ_P	Materiali forniti da terzi

Sulla base di tali variabili, il contribuente viene assegnato ad uno o più MoB attraverso l'attribuzione di una probabilità di appartenenza, come descritto nell'**Allegato 88**.

Le matrici ed i vettori per il calcolo delle probabilità di appartenenza ai MoB sono riportati nell'**Allegato 90**.



SUB ALLEGATO 14.B - FUNZIONE "RICAVI PER ADDETTO"

Di seguito viene riportato l'elenco delle variabili e dei coefficienti della funzione di regressione "Ricavi per addetto", con la spiegazione dei coefficienti.

	VARIABILI		COEFFICIENTE	INTERPRETAZIONE DEL COEFFICIENTE STIMATO
INPUT PRODUTTIVI	Valore dei beni strumentali, quota fino a 500.000 euro	(*)	0,051759919309738	Un aumento dell'1% della variabile determina un aumento dello 0,05% del Ricavo stimato
	Ammortamenti per beni mobili strumentali	(*)	0,0354446567998088	Un aumento dell'1% della variabile determina un aumento dello 0,04% del Ricavo stimato
	Canoni relativi a beni mobili acquisiti in dipendenza di contratti di locazione finanziaria	(*)	0,023663978799135	Un aumento dell'1% della variabile determina un aumento dello 0,02% del Ricavo stimato
	Costi produttivi	(*)	0,137466984116027	Un aumento dell'1% della variabile determina un aumento dello 0,14% del Ricavo stimato
	Quota dei Collaboratori familiari e dei Soci, escluso il primo, e/o associati		0,121271604583975	Un aumento dell'1% della variabile determina un aumento dello 0,12% del Ricavo stimato
	Incrementi di immobilizzazioni per lavori interni	(*)	-0,034327234606354	Un aumento dell'1% della variabile determina una diminuzione dello 0,03% del Ricavo stimato



VARIABILI STRUTTURALI	VARIABILI	COEFFICIENTE	INTERPRETAZIONE DEL COEFFICIENTE STIMATO
	Quota giornate Apprendisti	-0,034154683949607	Un apprendista presenta una produttività inferiore del 3,42% in termini di Ricavo stimato
	Cooperativa	-0,156364041240108	La condizione di 'Cooperativa' determina una diminuzione del 15,64% del Ricavo stimato
	Primo anno (vale 1 per il primo periodo d'imposta successivo all'inizio attività)	-0,035214388405968	La condizione di 'Primo anno (vale 1 per il primo periodo d'imposta successivo all'inizio attività)' determina una diminuzione del 3,52% del Ricavo stimato
MODELLI DI BUSINESS (MoB)	Probabilità di appartenenza al MoB 1 — Imprese monocommittenti che effettuano principalmente produzione e riparazione di parti e/o componenti, semilavorati, accessori, ecc.	-0,014423630614704	L'appartenenza al MoB determina una diminuzione dell'1,44% del Ricavo stimato
	Probabilità di appartenenza al MoB 2 — Imprese che effettuano soprattutto assemblaggio e riparazione di macchinari, impianti e/o apparecchiature e parti e/o componenti, semilavorati, accessori, ecc.	-0,011431824878614	L'appartenenza al MoB determina una diminuzione dell'1,14% del Ricavo stimato



	VARIABILI		COEFFICIENTE	INTERPRETAZIONE DEL COEFFICIENTE STIMATO
	Probabilità di appartenenza al MoB 8 — Imprese che effettuano prevalentemente produzione di parti e/o componenti, semilavorati, accessori, ecc.		-0,00881836027771	L'appartenenza al MoB determina una diminuzione dello 0,88% del Ricavo stimato
	Probabilità di appartenenza al MoB 10 — Imprese che effettuano principalmente manutenzione e riparazione di mezzi di trasporto		-0,027690480562083	L'appartenenza al MoB determina una diminuzione del 2,77% del Ricavo stimato
	Probabilità di appartenenza al MoB 14 — Imprese che effettuano soprattutto produzione e riparazione di parti finite e staccate di mezzi di trasporto		-0,021413705764954	L'appartenenza al MoB determina una diminuzione del 2,14% del Ricavo stimato
VARIABILI TERRITORIALI	Territorialità generale a livello comunale relativa ai gruppi 2 o 5		-0,030272984339922	L'appartenenza ai gruppi territoriali considerati determina una diminuzione del 3,03% del Ricavo stimato
MISURE DI CICLO DI SETTORE	Andamento della media dei ricavi del settore		0,053204943225533	Una diminuzione dell'1% della variabile di ciclo economico determina una flessione dello 0,05% del Ricavo stimato
	Tasso di occupazione a livello regionale		0,00677096434066	Una diminuzione di un punto della variabile determina una flessione dello 0,68% del Ricavo stimato



	VARIABILI		COEFFICIENTE	INTERPRETAZIONE DEL COEFFICIENTE STIMATO
MISURE DI CICLO INDIVIDUALE	Quota giornate di sospensione, C.I.G. e simili del personale dipendente		-0,014994984201824	Un aumento dell'1% della variabile determina una diminuzione dello 0,01% del Ricavo stimato
	Costo del venduto e per la produzione di servizi (valore medio relativo agli ultimi 8 periodi d'imposta, incluso quello di applicazione)	(*)	-0,01184056745893	Una maggiore dotazione storica dell'1% della variabile rispetto a quella attuale determina una diminuzione dello 0,01% del Ricavo stimato
	Spese per lavoro dipendente al netto dei compensi corrisposti ai soci per l'attività di amministratore (valore medio relativo agli ultimi 8 periodi d'imposta, incluso quello di applicazione)	(*)	-0,023356172035541	Una maggiore dotazione storica dell'1% della variabile rispetto a quella attuale determina una diminuzione dello 0,02% del Ricavo stimato
ECONOMIE DI SCALA E/O SOSTITUZIONE	(Costi produttivi) elevato a 2	(*)	0,07562487448016	Un aumento dell'1% della variabile determina un aumento dello 0,08% del Ricavo stimato
	Addetti	(**)	-0,054921704856074	Un aumento dell'1% della variabile determina una diminuzione dello 0,05% del Ricavo stimato
	(Valore dei beni strumentali) x (Spese per lavoro dipendente al netto dei compensi corrisposti ai soci per l'attività di amministratore)	(***)	-0,000528501802784	Un aumento dell'1% della variabile determina una diminuzione dello 0,001% del Ricavo stimato



	VARIABILI	COEFFICIENTE	INTERPRETAZIONE DEL COEFFICIENTE STIMATO
INTERCETTA	Valore dell'intercetta del modello di stima	2,200517662296332	
Coefficiente di rivalutazione		1	
Coefficiente individuale	Vedasi Allegato 89		

(*) Le variabili contabili (XC) sono utilizzate in stima come $LN[1 + XC / (N^{\circ}addetti \times 1.000)]$ o $LN[1 + MIN\{XC / (N^{\circ}addetti \times 1.000), quota\ valore\ in\ migliaia\ pro\ capite\}]$

(**) Le variabili numeriche (XN) sono utilizzate in stima come $LN[1 + XN / (N^{\circ}addetti)]$ o $LN[1 + MIN\{XN / (N^{\circ}addetti), quota\ valore\ pro\ capite\}]$

(***) La variabile relativa al numero degli addetti è utilizzata in stima come $LN(1 + N^{\circ}addetti)$

(****) Ciascuna variabile (XS) del prodotto è utilizzata in stima come $LN(1 + XS)$

Le variabili dipendenti sono utilizzate in stima come $LN[1 + YC / (N^{\circ}addetti \times 1.000)]$, dove: YC è uguale a Ricavi oppure Compensi oppure Valore aggiunto.

Le misure di ciclo settoriale relative al periodo di imposta di applicazione saranno pubblicate con apposito Decreto ai sensi dell'art. 9-bis comma 2 del DL 50 del 24 aprile 2017 convertito nella Legge n. 96 del 21 giugno 2017.



SUB ALLEGATO 14.C - FUNZIONE "VALORE AGGIUNTO PER ADDETTO"

Di seguito viene riportato l'elenco delle variabili e dei coefficienti della funzione di regressione "Valore aggiunto per addetto", con la spiegazione dei coefficienti.

	VARIABILI		COEFFICIENTE	INTERPRETAZIONE DEL COEFFICIENTE STIMATO
INPUT PRODUTTIVI	Valore dei beni strumentali, quota fino a 500.000 euro	(*)	0,083757800348294	Un aumento dell'1% della variabile determina un aumento dello 0,08% del VA stimato
	Costo del venduto e per la produzione di servizi	(*)	0,128226757397414	Un aumento dell'1% della variabile determina un aumento dello 0,13% del VA stimato
	Spese per lavoro dipendente al netto dei compensi corrisposti ai soci per l'attività di amministratore	(*)	0,235407065361201	Un aumento dell'1% della variabile determina un aumento dello 0,24% del VA stimato
	Ammortamenti per beni mobili strumentali	(*)	0,090817152212589	Un aumento dell'1% della variabile determina un aumento dello 0,09% del VA stimato
	Canoni relativi a beni mobili acquisiti in dipendenza di contratti di locazione finanziaria	(*)	-0,013888738644214	Un aumento dell'1% della variabile determina una diminuzione dello 0,01% del VA stimato




VARIABILI	VARIABILI	COEFFICIENTE	INTERPRETAZIONE DEL COEFFICIENTE STIMATO
	Costo per servizi al netto dei compensi corrisposti ai soci per l'attività di amministratore (società ed enti soggetti all'IRES) + Canoni per beni mobili acquisiti in dipendenza di contratti di locazione non finanziaria e di noleggio	0,124537026156292	Un aumento dell'1% della variabile determina un aumento dello 0,12% del VA stimato
	Canoni relativi a beni immobili	-0,022569173375599	Un aumento dell'1% della variabile determina una diminuzione dello 0,02% del VA stimato
	Quota dei Collaboratori familiari e dei Soci, escluso il primo, e/o associati	0,075948853758493	Un aumento dell'1% della variabile determina un aumento dello 0,08% del VA stimato
	Incrementi di immobilizzazioni per lavori interni	-0,104180277835175	Un aumento dell'1% della variabile determina una diminuzione dello 0,10% del VA stimato
VARIABILI STRUTTURALI	Quota giornate dipendenti a tempo parziale, assunti con contratto di lavoro intermittente, di lavoro ripartito, con contratto di inserimento, a termine, lavoratori a domicilio, personale con contratto di somministrazione di lavoro	-0,054745724050547	Un dipendente a tempo parziale presenta una produttività inferiore del 5,47% in termini di VA stimato
	Quota giornate Apprendisti	-0,172174968205134	Un apprendista presenta una produttività inferiore del 17,22% in termini di VA stimato



	VARIABILI	COEFFICIENTE	INTERPRETAZIONE DEL COEFFICIENTE STIMATO
	Cooperativa	-0,108240125587688	La condizione di 'Cooperativa' determina una diminuzione del 10,82% del VA stimato
	Primo anno (vale 1 per il primo periodo d'imposta successivo all'inizio attività)	-0,049513940665011	La condizione di 'Primo anno (vale 1 per il primo periodo d'imposta successivo all'inizio attività)' determina una diminuzione del 4,95% del VA stimato
	Materiali di produzione utilizzati: Materiali forniti da terzi / 100	0,044525227150432	Un aumento dell'1% della variabile determina un aumento dello 0,04% del VA stimato
MODELLI DI BUSINESS (MoB)	Probabilità di appartenenza al MoB 1 — Imprese monocommittenti che effettuano principalmente produzione e riparazione di parti e/o componenti, semilavorati, accessori, ecc.	-0,028993096477723	L'appartenenza al MoB determina una diminuzione del 2,90% del VA stimato
	Probabilità di appartenenza al MoB 2 — Imprese che effettuano soprattutto assemblaggio e riparazione di macchinari, impianti e/o apparecchiature e parti e/o componenti, semilavorati, accessori, ecc.	-0,020915743120304	L'appartenenza al MoB determina una diminuzione del 2,09% del VA stimato



VARIABILI			COEFFICIENTE	INTERPRETAZIONE DEL COEFFICIENTE STIMATO
Probabilità di appartenenza al MoB 6 — Imprese che effettuano prevalentemente manutenzione e riparazione di macchinari, impianti e/o apparecchiature a medio—alta e alta intensità tecnologica	Probabilità di appartenenza al MoB 6 — Imprese che effettuano prevalentemente produzione di parti e/o componenti, semilavorati, accessori, ecc.		0,0307321756883154	L'appartenenza al MoB determina un aumento del 3,07% del VA stimato
	Probabilità di appartenenza al MoB 8 — Imprese che effettuano prevalentemente produzione di parti e/o componenti, semilavorati, accessori, ecc.		-0,032179912883948	L'appartenenza al MoB determina una diminuzione del 3,22% del VA stimato
	Probabilità di appartenenza al MoB 9 — Imprese che effettuano soprattutto manutenzione e riparazione di attrezzature		-0,021514980600329	L'appartenenza al MoB determina una diminuzione del 2,15% del VA stimato
	Probabilità di appartenenza al MoB 10 — Imprese che effettuano principalmente manutenzione e riparazione di mezzi di trasporto		-0,059142593764606	L'appartenenza al MoB determina una diminuzione del 5,91% del VA stimato
	Probabilità di appartenenza al MoB 12 — Imprese che effettuano soprattutto produzione a marchio proprio di macchinari, impianti e/o apparecchiature a bassa e medio—bassa intensità tecnologica		-0,01696744294638	L'appartenenza al MoB determina una diminuzione dell'1,70% del VA stimato



	VARIABILI		COEFFICIENTE	INTERPRETAZIONE DEL COEFFICIENTE STIMATO
	Probabilità di appartenenza al MoB 13 — Imprese che effettuano principalmente produzione di attrezzature, in particolare stampi		-0,01562751824569	L'appartenenza al MoB determina una diminuzione dell'1,56% del VA stimato
	Probabilità di appartenenza al MoB 14 — Imprese che effettuano soprattutto produzione e riparazione di parti finite e staccate di mezzi di trasporto		-0,036642065315056	L'appartenenza al MoB determina una diminuzione del 3,66% del VA stimato
VARIABILI TERRITORIALI	Territorialità generale a livello comunale relativa ai gruppi 2 o 5		-0,0221832229583855	L'appartenenza ai gruppi territoriali considerati determina una diminuzione del 2,22% del VA stimato
MISURE DI CICLO DI SETTORE	Andamento della media dei ricavi del settore		0,203801746517886	Una diminuzione dell'1% della variabile di ciclo economico determina una flessione dello 0,20% del VA stimato
	Tasso di occupazione a livello regionale		0,011757758644911	Una diminuzione di un punto della variabile determina una flessione dell'1,18% del VA stimato
MISURE DI CICLO INDIVIDUALE	Canoni relativi a beni immobili (valore medio relativo agli ultimi 8 periodi d'imposta, incluso quello di applicazione)	(*)	-0,016602728990667	Una maggiore dotazione storica dell'1% della variabile rispetto a quella attuale determina una diminuzione dello 0,02% del VA stimato




VARIABILI	COEFFICIENTE	INTERPRETAZIONE DEL COEFFICIENTE STIMATO
<p>Costo del venduto e per la produzione di servizi (valore medio relativo agli ultimi 8 periodi d'imposta, incluso quello di applicazione)</p> <p>(*)</p>	-0,07158859593623	Una maggiore dotazione storica dell'1% della variabile rispetto a quella attuale determina una diminuzione dello 0,07% del VA stimato
<p>ECONOMIE DI SCALA E/O SOSTITUZIONE</p> <p>(Costo del venduto e per la produzione di servizi) x (Spese per lavoro dipendente al netto dei compensi corrisposti ai soci per l'attività di amministratore)</p> <p>(****)</p>	-0,001506169222475	Un aumento dell'1% della variabile determina una diminuzione dello 0,002% del VA stimato
<p>(Valore dei beni strumentali) x (Spese per lavoro dipendente al netto dei compensi corrisposti ai soci per l'attività di amministratore)</p> <p>(****)</p>	-0,000865503412703	Un aumento dell'1% della variabile determina una diminuzione dello 0,001% del VA stimato
INTERCETTA	1,633608088565216	
Coefficiente di rivalutazione	1,034807874813198	
Coefficiente individuale		

(*) Le variabili contabili (XC) sono utilizzate in stima come $LN[1+XC/(N^{\circ}addetti \times 1.000)]$ o $LN[1+MIN\{XC/(N^{\circ}addetti \times 1.000), \text{quota valore in migliaia pro capite}\}]$

(**) Le variabili numeriche (XN) sono utilizzate in stima come $LN[1+XN/(N^{\circ}addetti)]$ o $LN[1+MIN\{XN/(N^{\circ}addetti), \text{quota valore pro capite}\}]$

(***) La variabile relativa al numero degli addetti è utilizzata in stima come $LN(1+N^{\circ}addetti)$

(****) Ciascuna variabile (XS) del prodotto è utilizzata in stima come $LN(1+XS)$



Le variabili dipendenti sono utilizzate in stima come $LN[1+YC/(N^{\circ}addetti \times 1.000)]$, dove: YC è uguale a Ricavi oppure Compensi oppure Valore aggiunto.

Le misure di ciclo settoriale relative al periodo di imposta di applicazione saranno pubblicate con apposito Decreto ai sensi dell'art. 9-bis comma 2 del DL 50 del 24 aprile 2017 convertito nella Legge n. 96 del 21 giugno 2017.



SUB ALLEGATO 14.D - FORMULE DELLE VARIABILI E DEGLI INDICATORI

Di seguito sono riportate le formule delle variabili e degli indicatori economico-contabili utilizzati nell'ISA BD32U:

Addetti¹⁴ (**ditte individuali**) = Titolare + Numero dipendenti + Numero collaboratori coordinati e continuativi che prestano attività prevalentemente nell'impresa + Numero collaboratori dell'impresa familiare e coniuge dell'azienda coniugale + Numero familiari diversi che prestano attività nell'impresa + Numero associati in partecipazione.

Addetti (società) = Numero dipendenti + Numero collaboratori coordinati e continuativi che prestano attività prevalentemente nell'impresa + Numero familiari diversi che prestano attività nell'impresa + Numero associati in partecipazione + Numero soci amministratori + Numero soci non amministratori + Numero amministratori non soci.

Ammortamenti per beni mobili strumentali, al netto dei beni di costo unitario non superiore a 516,46 euro = Ammortamenti per beni mobili strumentali - Spese per l'acquisto di beni strumentali mobili di costo unitario non superiore a 516,46 euro.

Cooperativa = 1 se Cooperativa (1= a mutualità prevalente; 2= altra cooperativa) è maggiore di zero; altrimenti assume valore pari a zero.

Costi produttivi = Costo del venduto e per la produzione di servizi + Costo per servizi - Compensi corrisposti ai soci per l'attività di amministratore (società ed enti soggetti all'IRES) + Canoni per beni mobili acquisiti in dipendenza di contratti di locazione non finanziaria e di noleggio + Spese per lavoro dipendente e per altre prestazioni diverse da lavoro dipendente afferenti l'attività dell'impresa - Compensi corrisposti ai soci per l'attività di amministratore (società di persone).

Costi residuali di gestione = Oneri diversi di gestione ed altre componenti negative - Perdite su crediti - Utili spettanti agli associati in partecipazione con apporti di solo lavoro - Maggiorazioni fiscali - Componenti negativi derivanti da trasferimenti di azienda o di rami di azienda - Minusvalenze derivanti da operazioni di riconversione produttiva, ristrutturazione o ridimensionamento produttivo, espropri o nazionalizzazioni di beni, alienazione di beni non strumentali all'attività produttiva - Quote di accantonamento annuale al TFR per forme pensionistiche complementari e somme erogate agli iscritti ai fondi di previdenza del personale dipendente - Oneri per imposte e tasse.

Costi totali = Costi produttivi + Oneri diversi di gestione ed altre componenti negative - Perdite su crediti - Utili spettanti agli associati in partecipazione con apporti di solo lavoro - Maggiorazioni fiscali - Componenti negativi derivanti da trasferimenti di azienda o di rami di azienda - Minusvalenze derivanti da operazioni di riconversione produttiva, ristrutturazione o ridimensionamento produttivo, espropri o nazionalizzazioni di beni, alienazione di

¹⁴Il titolare è pari a uno. Il numero collaboratori dell'impresa familiare e coniuge dell'azienda coniugale, il numero familiari diversi che prestano attività nell'impresa, il numero associati in partecipazione, il numero soci amministratori e il numero soci non amministratori sono pari alla relativa percentuale di lavoro prestato diviso 100. Il numero collaboratori coordinati e continuativi che prestano attività prevalentemente nell'impresa, il numero amministratori non soci e il titolare sono rideterminati in base alla durata dell'attività pari al numero di mesi di attività nel corso del periodo di imposta diviso 12. Il numero addetti non può essere inferiore a ("Numero di mesi di attività nel corso del periodo di imposta" diviso 12).



beni non strumentali all'attività produttiva - Quote di accantonamento annuale al TFR per forme pensionistiche complementari e somme erogate agli iscritti ai fondi di previdenza del personale dipendente - Oneri per imposte e tasse.

Costo del venduto e per la produzione di servizi ¹⁵= [Esistenze iniziali relative a merci, prodotti finiti, materie prime e sussidiarie, semilavorati e ai servizi non di durata ultrannuale + Costi per l'acquisto di materie prime, sussidiarie, semilavorati e merci e per la produzione di servizi - Beni distrutti o sottratti relativi a materie prime, sussidiarie, semilavorati, merci e prodotti finiti] - Rimanenze finali relative a merci, prodotti finiti, materie prime e sussidiarie, semilavorati e ai servizi non di durata ultrannuale.

Decumulo delle scorte ¹⁶= [(Esistenze iniziali relative a merci, prodotti finiti, materie prime e sussidiarie, semilavorati e ai servizi non di durata ultrannuale - Rimanenze finali relative a merci, prodotti finiti, materie prime e sussidiarie, semilavorati e ai servizi non di durata ultrannuale)]/[(Costi per l'acquisto di materie prime, sussidiarie, semilavorati e merci e per la produzione di servizi relativi al periodo di imposta (t-1) + Costi per l'acquisto di materie prime, sussidiarie, semilavorati e merci e per la produzione di servizi relativi al periodo di imposta (t-2))/2].

Durata delle scorte = [(Esistenze iniziali relative a merci, prodotti finiti, materie prime e sussidiarie, semilavorati e ai servizi non di durata ultrannuale + Rimanenze finali relative a merci, prodotti finiti, materie prime e sussidiarie, semilavorati e ai servizi non di durata ultrannuale)/2]×365/(Costo del venduto e per la produzione di servizi).

Margine operativo lordo = Valore aggiunto - (Spese per lavoro dipendente e per altre prestazioni diverse da lavoro dipendente afferenti l'attività dell'impresa - Spese per prestazioni rese da professionisti esterni - Compensi corrisposti ai soci per l'attività di amministratore (società di persone)).

Numero dipendenti = (Numero delle giornate retribuite - Numero delle giornate di sospensione, C.I.G. e simili del personale dipendente) diviso 312.

Oneri finanziari netti = Interessi e altri oneri finanziari - Risultato della gestione finanziaria.


Prodotti ottenuti e/o lavorati: Attrezzature (es. utensili, stampi, ecc.) (prevalente) = Prodotti ottenuti e/o lavorati: Attrezzature (es. utensili, stampi, ecc.) se Prodotti ottenuti e/o lavorati: Attrezzature (es. utensili, stampi, ecc.) è uguale al Valore massimo Prodotti ottenuti e/o lavorati; altrimenti assume valore pari a zero.

Prodotti ottenuti e/o lavorati: Macchinari, impianti e/o apparecchiature (prevalente) = Prodotti ottenuti e/o lavorati: Macchinari, impianti e/o apparecchiature se Prodotti ottenuti e/o lavorati: Macchinari, impianti e/o apparecchiature è uguale al Valore massimo Prodotti ottenuti e/o lavorati; altrimenti assume valore pari a zero.

Prodotti ottenuti e/o lavorati: Mezzi di trasporto (autovetture, autoveicoli industriali e commerciali, automezzi agricoli, motoveicoli e ciclomotori, biciclette) (prevalente) = Prodotti ottenuti e/o lavorati: Mezzi di trasporto (autovetture, autoveicoli industriali e commerciali, automezzi agricoli, motoveicoli e ciclomotori, biciclette) se Prodotti ottenuti e/o lavorati: Mezzi di trasporto (autovetture, autoveicoli industriali e commerciali, automezzi

¹⁵Ad esclusione dell'utilizzo nell'ambito dell'indicatore elementare di anomalia relativo al "costo del venduto e per la produzione di servizi", se la variabile è minore di zero, viene posta uguale a zero.

¹⁶Quando il denominatore dell'indicatore "Decumulo delle scorte" è nullo, l'indicatore non è applicato.



agricoli, motoveicoli e ciclomotori, biciclette) è uguale al Valore massimo Prodotti ottenuti e/o lavorati; altrimenti assume valore pari a zero.

Prodotti ottenuti e/o lavorati: Parti finite e staccate di mezzi di trasporto (es. carrozzerie, rimorchi e semi-rimorchi, cabine, container per trasporto) (prevalente) = Prodotti ottenuti e/o lavorati: Parti finite e staccate di mezzi di trasporto (es. carrozzerie, rimorchi e semi-rimorchi, cabine, container per trasporto) se Prodotti ottenuti e/o lavorati: Parti finite e staccate di mezzi di trasporto (es. carrozzerie, rimorchi e semi-rimorchi, cabine, container per trasporto) è uguale al Valore massimo Prodotti ottenuti e/o lavorati; altrimenti assume valore pari a zero.

Prodotti ottenuti e/o lavorati: Sistemi e/o moduli (prevalente) = Prodotti ottenuti e/o lavorati: Sistemi e/o moduli se Prodotti ottenuti e/o lavorati: Sistemi e/o moduli è uguale al Valore massimo Prodotti ottenuti e/o lavorati; altrimenti assume valore pari a zero.

Quota dei Collaboratori familiari e dei Soci, escluso il primo, e/o associati = [Numero collaboratori dell'impresa familiare e coniuge dell'azienda coniugale + Numero familiari diversi che prestano attività nell'impresa + Numero associati in partecipazione + (Numero soci amministratori + Numero soci non amministratori) escluso il primo socio¹⁷]/(Addetti).

Quota giornate Apprendisti = (Numero giornate retribuite apprendisti/(Addetti x 312)).

Quota giornate di sospensione, C.I.G. e simili del personale dipendente = (Numero giornate di sospensione, C.I.G. e simili del personale dipendente /(Addetti x 312)).

Quota giornate dipendenti a tempo parziale, assunti con contratto di lavoro intermittente, di lavoro ripartito, con contratto di inserimento, a termine, lavoratori a domicilio, personale con contratto di somministrazione di lavoro = (Numero giornate retribuite dipendenti a tempo parziale, assunti con contratto di lavoro intermittente, di lavoro ripartito, con contratto di inserimento, a termine, lavoratori a domicilio, personale con contratto di somministrazione di lavoro/(Addetti×312)).

Reddito = Risultato ordinario + Altri proventi considerati ricavi di cui alla lettera f) dell'art. 85, comma 1, del TUIR + Altri proventi e componenti positivi - Oneri diversi di gestione ed altre componenti negative di cui componenti negativi derivanti da trasferimenti di azienda o di rami di azienda - Oneri diversi di gestione ed altre componenti negative di cui minusvalenze derivanti da operazioni di riconversione produttiva, ristrutturazione o ridimensionamento produttivo, espropri o nazionalizzazioni di beni, alienazione di beni non strumentali all'attività produttiva.

Reddito operativo = Margine operativo lordo - Ammortamenti - Accantonamenti.

Reddito operativo lordo = Reddito operativo + Ammortamenti + Canoni per beni mobili acquisiti in dipendenza di contratti di locazione finanziaria, ad esclusione dei canoni di leasing fiscalmente deducibili oltre il periodo di durata del contratto.

¹⁷Il primo socio è rideterminato in base alla durata dell'attività pari al numero di mesi dell'attività nel corso del periodo d'imposta diviso 12. La somma del numero soci non può essere inferiore a ("Numero di mesi di attività nel corso del periodo d'imposta" diviso 12).



Ricavi = Ricavi di cui ai commi 1 (Lett. a) e b)) e 2 dell'art. 85 del TUIR + (Altri proventi considerati ricavi - Altri proventi considerati ricavi di cui alla lettera f) dell'art. 85, comma 1, del TUIR) + Rimanenze finali relative ad opere, forniture e servizi di durata ultrannuale - Esistenze iniziali relative ad opere, forniture e servizi di durata ultrannuale + Ulteriori componenti positivi per migliorare il profilo di affidabilità.

Risultato ordinario = Reddito operativo + Risultato della gestione finanziaria - Interessi e altri oneri finanziari + Incrementi di immobilizzazioni per lavori interni.

Settori di destinazione: Bassa e medio-bassa intensità tecnologica (prevalente) = Settori di destinazione: Bassa e medio-bassa intensità tecnologica (es. Alimentari e bevande, Tabacco, Tessile e Abbigliamento, Concia e Calzature, Legno e Mobili, Carta e cartone ed Editoria, Gioielleria e Oreficeria, Strumenti musicali, Recupero e preparazione per il riciclaggio di rifiuti, Prodotti di cokeria e petroliferi, Gomma e Plastica, Minerali non metalliferi incluso vetro, ceramica, calcestruzzo, calce e gesso, prodotti per l'edilizia, Metallurgia e prodotti in metallo, Costruzioni navali e riparazioni di navi e imbarcazioni, ecc.) se Settori di destinazione: Bassa e medio-bassa intensità tecnologica (es. Alimentari e bevande, Tabacco, Tessile e Abbigliamento, Concia e Calzature, Legno e Mobili, Carta e cartone ed Editoria, Gioielleria e Oreficeria, Strumenti musicali, Recupero e preparazione per il riciclaggio di rifiuti, Prodotti di cokeria e petroliferi, Gomma e Plastica, Minerali non metalliferi incluso vetro, ceramica, calcestruzzo, calce e gesso, prodotti per l'edilizia, Metallurgia e prodotti in metallo, Costruzioni navali e riparazioni di navi e imbarcazioni, ecc.) è uguale al Valore massimo Settori di destinazione; altrimenti assume valore pari a zero.

Settori di destinazione: Medio-alta e alta intensità tecnologica (prevalente) = Settori di destinazione: Medio-alta e alta intensità tecnologica (es. Macchine e apparecchi meccanici, Macchine e apparecchi elettronici, Autoveicoli e mezzi di trasporto, Prodotti chimici, Aeromobili e veicoli spaziali, Prodotti farmaceutici e ad uso medicale, Macchine e apparecchiature elettriche, Apparecchi radiotelevisivi e per le comunicazioni, Apparecchi medicali e di precisione, Strumenti ottici, ecc.) se Settori di destinazione: Medio-alta e alta intensità tecnologica (es. Macchine e apparecchi meccanici, Macchine e apparecchi elettronici, Autoveicoli e mezzi di trasporto, Prodotti chimici, Aeromobili e veicoli spaziali, Prodotti farmaceutici e ad uso medicale, Macchine e apparecchiature elettriche, Apparecchi radiotelevisivi e per le comunicazioni, Apparecchi medicali e di precisione, Strumenti ottici, ecc.) è uguale al Valore massimo Settori di destinazione; altrimenti assume valore pari a zero.

Tasso di occupazione a livello regionale

La variabile è la media, per tutte le unità locali compilate, dei singoli indicatori regionali.

Un'unità locale è compilata se il comune dell'unità locale è compilato.

Se non risulta compilata alcuna unità locale occorre far riferimento al comune del domicilio fiscale qualora presente.

Territorialità generale a livello comunale¹⁸

La territorialità è applicata a livello comunale.

Gruppo 1 - Aree con livello di benessere elevato, istruzione superiore, sistema economico locale organizzato;

Gruppo 2 - Aree con livello di benessere non elevato, bassa scolarità, sistema economico locale poco sviluppato e basato prevalentemente su attività commerciali;

Gruppo 3 - Aree ad elevata urbanizzazione con notevole grado di benessere, istruzione superiore e caratterizzate da

¹⁸ I criteri e le conclusioni dello studio sono riportati nell'apposito Decreto Ministeriale.



sistemi locali con servizi terziari evoluti;

Gruppo 4 - Aree caratterizzate dalla presenza di piccoli comuni con organizzazione spiccatamente artigianale dell'attività produttiva e livello medio di benessere;

Gruppo 5 - Aree di marcata arretratezza economica, basso livello di benessere e scolarità poco sviluppata.

Il valore del gruppo territoriale di riferimento è calcolato come rapporto tra il numero delle unità locali compilate che appartengono al gruppo territoriale di riferimento e il numero totale delle unità locali compilate.

Una unità locale è compilata se è compilato il comune dell'unità locale.

Se non risulta compilata alcuna unità locale occorre far riferimento al comune del domicilio fiscale qualora presente.

Tipologia di attività: Fabbricazione/lavorazione (prevalente) = Tipologia di attività: Fabbricazione/lavorazione se Tipologia di attività: Fabbricazione/lavorazione è uguale al Valore massimo Tipologia di attività; altrimenti assume valore pari a zero.

Tipologia di attività: Installazione (prevalente) = Tipologia di attività: Installazione se Tipologia di attività: Installazione è uguale al Valore massimo Tipologia di attività; altrimenti assume valore pari a zero.

Tipologia di attività: Manutenzione/riparazione (prevalente) = Tipologia di attività: Manutenzione/riparazione se Tipologia di attività: Manutenzione/riparazione è uguale al Valore massimo Tipologia di attività; altrimenti assume valore pari a zero.

Valore aggiunto = Ricavi - [(Costo del venduto e per la produzione di servizi) + (Costo per servizi - Compensi corrisposti ai soci per l'attività di amministratore (società ed enti soggetti all'IRES)) + Costo per il godimento di beni di terzi (canoni di locazione finanziaria e non finanziaria, di noleggio, ecc.) + Spese per prestazioni rese da professionisti esterni + (Oneri diversi di gestione ed altre componenti negative - Utili spettanti agli associati in partecipazione con apporti di solo lavoro - Maggiorazioni fiscali - Componenti negativi derivanti da trasferimenti di azienda o di rami di azienda - Minusvalenze derivanti da operazioni di riconversione produttiva, ristrutturazione o ridimensionamento produttivo, espropri o nazionalizzazioni di beni, alienazione di beni non strumentali all'attività produttiva)].

Valore dei beni strumentali = La variabile è rideterminata in base alla durata dell'attività pari al numero di mesi di attività nel corso del periodo di imposta diviso 12.

Valore dei beni strumentali mobili in proprietà, al netto dei beni di costo unitario non superiore a 516,46 euro = Valore dei beni strumentali - Valore relativo a beni acquisiti in dipendenza di contratti di locazione finanziaria - Spese per l'acquisto di beni strumentali mobili di costo unitario non superiore a 516,46 euro.

Valore massimo Prodotti ottenuti e/o lavorati = valore massimo tra Prodotti ottenuti e/o lavorati: [Parti e/o componenti e/o semilavorati, accessori, ecc.; Sistemi e/o moduli; Attrezzature (es. utensili, stampi, ecc.); Macchinari, impianti e/o apparecchiature; Parti finite e staccate di mezzi di trasporto (es. carrozzerie, rimorchi e semi-rimorchi, cabine, container per trasporto); Mezzi di trasporto (autovetture, autoveicoli industriali e commerciali, automezzi agricoli, motoveicoli e ciclomotori, biciclette)].

Valore massimo Settori di destinazione = valore massimo tra Settori di destinazione: [Bassa e medio-bassa intensità tecnologica (es. Alimentari e bevande, Tabacco, Tessile e Abbigliamento, Concia e Calzature, Legno e Mobili, Carta e cartone ed Editoria, Gioielleria e Oreficeria, Strumenti musicali, Recupero e preparazione per il riciclaggio di rifiuti,



Prodotti di cokeria e petroliferi, Gomma e Plastica, Minerali non metalliferi incluso vetro, ceramica, calcestruzzo, calce e gesso, prodotti per l'edilizia, Metallurgia e prodotti in metallo, Costruzioni navali e riparazioni di navi e imbarcazioni, ecc.) e Medio-alta e alta intensità tecnologica (es. Macchine e apparecchi meccanici, Macchine e apparecchi elettronici, Autoveicoli e mezzi di trasporto, Prodotti chimici, Aeromobili e veicoli spaziali, Prodotti farmaceutici e ad uso medicale, Macchine e apparecchiature elettriche, Apparecchi radiotelevisivi e per le comunicazioni, Apparecchi medicali e di precisione, Strumenti ottici, ecc.)).

Valore massimo Tipologia di attività = valore massimo tra Tipologia di attività: [Progettazione, Fabbricazione/lavorazione, Manutenzione/riparazione, Attrezzaggio macchinari/impianti, Installazione].



ALLEGATO 15

NOTA TECNICA E METODOLOGICA

INDICE SINTETICO DI AFFIDABILITÀ FISCALE

BD35U

EDITORIA, PRESTAMPA, STAMPA E LEGATORIA



APPLICAZIONE DELL'ISA

L'indice sintetico di affidabilità fiscale (ISA) esprime un giudizio di sintesi sull'affidabilità dei comportamenti fiscali del soggetto.

L'ISA è calcolato come media aritmetica di un insieme d'indicatori elementari e rappresenta il posizionamento del contribuente rispetto a tali indicatori attribuendo al soggetto un valore di sintesi, in scala da 1 a 10, dei singoli indicatori elementari: più basso sarà il valore dell'indice, minore sarà l'affidabilità fiscale del soggetto, più alto sarà il valore, più alta sarà l'attendibilità fiscale del soggetto.

I contribuenti interessati possono indicare ulteriori componenti positivi non risultanti dalle scritture contabili, che concorrono al calcolo degli indicatori elementari, per migliorare il proprio profilo di affidabilità fiscale.

Le attività economiche (ATECO 2007) oggetto dell'indice sintetico di affidabilità fiscale BD35U sono di seguito riportate:

- 18.11.00 - Stampa di giornali
- 18.12.00 - Altra stampa
- 18.13.00 - Lavorazioni preliminari alla stampa e ai media
- 18.14.00 - Legatoria e servizi connessi
- 18.20.00 - Riproduzione di supporti registrati
- 58.11.00 - Edizione di libri
- 58.12.01 - Pubblicazione di elenchi
- 58.14.00 - Edizione di riviste e periodici
- 58.19.00 - Altre attività editoriali
- 59.20.20 - Edizione di musica stampata

I criteri generali seguiti per la costruzione dell'indice sintetico di affidabilità fiscale BD35U sono riportati nell'**Allegato 88**.

Di seguito sono rappresentate le modalità di calcolo dell'indice sintetico di affidabilità fiscale BD35U per l'applicazione al singolo contribuente dal periodo di imposta 2020.



MODELLI DI BUSINESS


Ai fini della definizione degli indicatori elementari, i contribuenti interessati all'applicazione dell'ISA BD35U sono classificati in gruppi omogenei che presentano al loro interno caratteristiche il più possibile simili in termini di modalità di operare sul mercato in base al "Modello di Business" (MoB) adottato.

I modelli di business rappresentano la struttura della catena del valore alla base del processo di produzione del bene o del servizio e sono espressione delle differenze fondamentali che derivano dalle diverse articolazioni organizzative con cui tale processo viene effettuato o da specifiche competenze.

Per l'ISA BD35U i MoB individuati sono i seguenti (la numerosità indicata è riferita alle imprese della base dati di costruzione, p.i. 2018):

- **MoB 1 - Imprese che effettuano prevalentemente stampa con procedimenti grafici diversificati per lo più di stampati commerciali, pubblicitari e promozionali** (Numerosità: 3.215);
- **MoB 2 - Editori di riviste e periodici** (Numerosità: 837);
- **MoB 3 - Imprese che forniscono principalmente servizi editoriali (traduzioni, trattamento, illustrazione ed editing di testi, etc.)** (Numerosità: 730);
- **MoB 4 - Editori di libri** (Numerosità: 971);
- **MoB 5 - Imprese che effettuano per lo più stampa tipografica e offset a foglio** (Numerosità: 2.094);
- **MoB 6 - Imprese che effettuano prevalentemente stampa serigrafica e tampografica** (Numerosità: 1.081);
- **MoB 7 - Imprese che effettuano per lo più legatoria e finitura** (Numerosità: 861);
- **MoB 8 - Imprese che forniscono prodotti multimediali, telematici, informatici** (Numerosità: 1.045);
- **MoB 9 - Imprese che effettuano prevalentemente pre stampa** (Numerosità: 532).

Per la descrizione degli elementi che permettono l'assegnazione del contribuente ai MoB si rimanda al **Sub Allegato 15.A**.



INDICATORI ELEMENTARI

Gli indicatori elementari utilizzati ai fini del calcolo dell'indice sintetico di affidabilità fiscale per l'ISA BD35U sono differenziati **in due gruppi**:

1. **Indicatori elementari di affidabilità.** Tali indicatori individuano l'attendibilità di relazioni e rapporti tra grandezze di natura contabile e strutturale, tipici del settore e/o del modello organizzativo di riferimento, all'interno di specifici intervalli di valori su una scala da 1 a 10.

A questo gruppo appartengono gli indicatori elementari:

- Ricavi per addetto;
- Valore aggiunto per addetto;
- Reddito per addetto;
- Durata e decumulo delle scorte.

2. **Indicatori elementari di anomalia.** Tali indicatori segnalano la presenza di profili contabili e/o gestionali atipici rispetto al settore e/o al modello organizzativo di riferimento o evidenziano incongruenze riconducibili ad ingiustificati disallineamenti tra le informazioni dichiarate nei modelli di rilevazione dei dati per l'applicazione degli ISA, ovvero tra queste e le informazioni presenti nei modelli dichiarativi e/o in altre banche dati, con riferimento a diverse annualità d'imposta. Gli indicatori partecipano al calcolo dell'indice sintetico di affidabilità fiscale soltanto quando l'anomalia è presente; trattandosi di indicatori riferibili unicamente ad anomalie, il relativo punteggio di affidabilità fiscale viene misurato o con una scala da 1 a 5 o con il valore 1 che evidenzia la presenza di una grave anomalia.

A questo gruppo appartengono gli indicatori elementari suddivisi nelle successive sezioni:

Gestione caratteristica:

- Costo del venduto e per la produzione di servizi negativo;
- Corrispondenza delle esistenze di prodotti finiti, materie prime e merci con le relative rimanenze;
- Corrispondenza delle esistenze di opere e servizi di durata ultrannuale con le relative rimanenze;
- Copertura delle spese per dipendente;
- Analisi dell'apporto di lavoro delle figure non dipendenti;
- Assenza del numero di associati in partecipazione in presenza dei relativi utili;
- Incidenza dei costi residuali di gestione;



- Margine operativo lordo negativo.

Gestione dei beni strumentali:

- Incidenza degli ammortamenti;
- Incidenza dei costi per beni mobili acquisiti in dipendenza di contratti per locazione finanziaria.

Redditività:

- Reddito operativo negativo;
- Risultato ordinario negativo.


Gestione extra-caratteristica:

- Incidenza degli accantonamenti;
- Incidenza degli oneri finanziari netti sul reddito operativo lordo.

Attività non inerenti:

- Prodotti ottenuti e/o lavorati - Prodotti per la pre stampa: Progetto grafico > 50% dei ricavi.

Le formule delle variabili e degli indicatori sono riportate nel **Sub Allegato 15.D**.



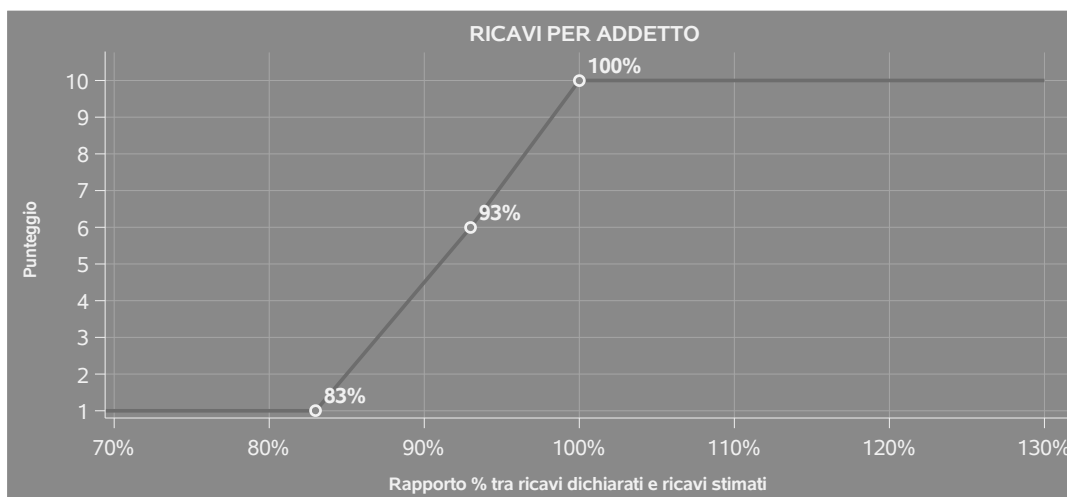
INDICATORI ELEMENTARI DI AFFIDABILITÀ

RICAVI PER ADDETTO

L'indicatore misura l'affidabilità dell'ammontare di ricavi che un'impresa consegue attraverso il processo produttivo con riferimento al contributo di ciascun addetto.

L'indicatore è calcolato come rapporto tra i ricavi dichiarati per addetto e i ricavi per addetto stimati.

A tale indicatore viene associato un punteggio che varia su una scala da 1 a 10. Quando i ricavi dichiarati sono maggiori o uguali rispetto a quelli stimati, ovvero il rapporto tra i ricavi dichiarati e i ricavi stimati presenta un valore pari o superiore ad 1, il punteggio assume valore 10; quando il citato rapporto presenta un valore pari o inferiore alla corrispondente soglia minima di riferimento¹, il punteggio assume valore 1; quando tale rapporto presenta un valore compreso nell'intervallo tra la soglia minima e massima di riferimento, il punteggio è modulato² fra 1 e 10. Nel seguente grafico, per semplicità di rappresentazione, i valori sono rappresentati in forma percentuale approssimata all'intero.




I ricavi stimati sono determinati sulla base di una funzione di regressione dei "Ricavi per addetto" i cui coefficienti e la relativa interpretazione sono riportati nel **Sub Allegato 15.B**.

La stima dei "Ricavi per addetto" è personalizzata per singolo contribuente sulla base di uno specifico "coefficiente individuale", che misura le differenze nella produttività delle imprese (ad

¹La soglia minima di riferimento è pari a $\exp(-0,18052)$, ovvero l'esponenziale dell'errore standard (σ), con segno negativo, dei residui della funzione di stima dei ricavi per addetto.

²Punteggio = $1+9x\{[\text{indicatore} - \exp(-\sigma)]/[1 - \exp(-\sigma)]\}$



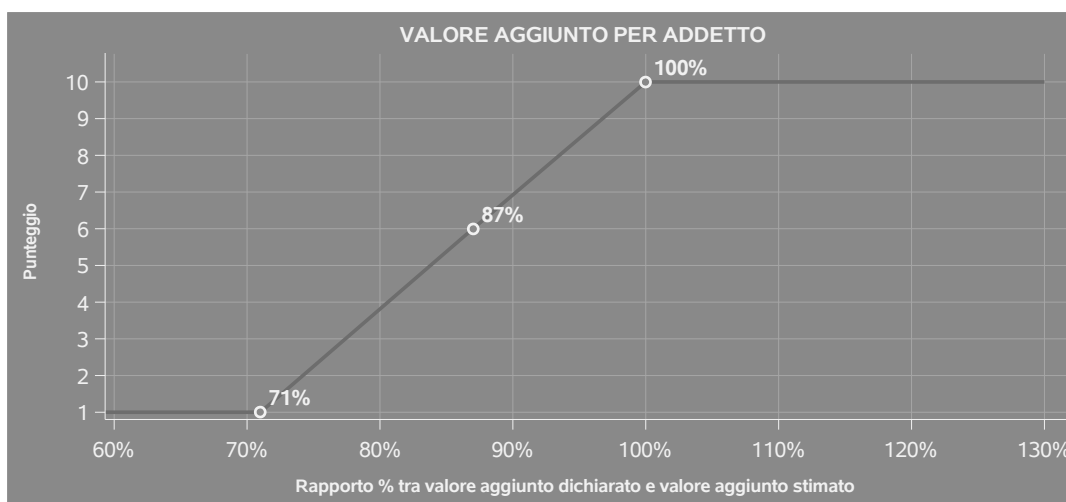
esempio, dovute a diverse abilità manageriali, potere di mercato, ecc.) e che risulta calcolato sulla base dei dati delle otto annualità di imposta precedenti relativi al medesimo contribuente. I criteri per la determinazione del coefficiente individuale sono riportati nell'**Allegato 89**.

VALORE AGGIUNTO PER ADDETTO

L'indicatore misura l'affidabilità del valore aggiunto creato con riferimento al contributo di ciascun addetto.

L'indicatore è calcolato come rapporto tra il valore aggiunto dichiarato per addetto e il valore aggiunto per addetto stimato.


A tale indicatore viene associato un punteggio che varia su una scala da 1 a 10. Quando il valore aggiunto dichiarato è maggiore o uguale rispetto a quello stimato, ovvero il rapporto tra il valore aggiunto dichiarato e il valore aggiunto stimato presenta un valore pari o superiore ad 1, il punteggio assume valore 10; quando il citato rapporto presenta un valore pari o inferiore alla corrispondente soglia minima di riferimento³, il punteggio assume valore 1; quando tale rapporto presenta un valore compreso nell'intervallo tra la soglia minima e massima di riferimento, il punteggio è modulato⁴ fra 1 e 10. Nel seguente grafico, per semplicità di rappresentazione, i valori sono rappresentati in forma percentuale approssimata all'intero.



Il valore aggiunto stimato è determinato sulla base di una funzione di regressione del "Valore aggiunto per addetto" i cui coefficienti e la relativa interpretazione sono riportati nel **Sub Allegato 15.C**.

³La soglia minima di riferimento è pari a $\exp(-0,34044)$, ovvero l'esponenziale dell'errore standard (sigma), con segno negativo, dei residui della funzione di stima del valore aggiunto per addetto.

⁴Punteggio = $1+9x\{[\text{indicatore} - \exp(-\text{sigma})]/[1 - \exp(-\text{sigma})]\}$



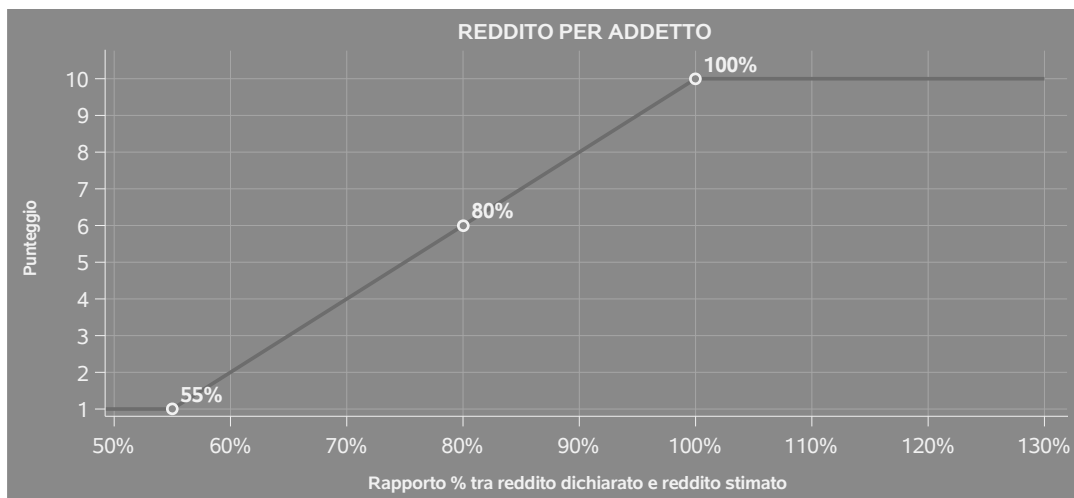
La stima del "Valore aggiunto per addetto" è personalizzata per singolo contribuente sulla base di uno specifico "coefficiente individuale", che misura le differenze nella produttività delle imprese (ad esempio, dovute a diverse abilità manageriali, potere di mercato, ecc.) e che risulta calcolato sulla base dei dati delle otto annualità di imposta precedenti relativi al medesimo contribuente. I criteri per la determinazione del coefficiente individuale sono riportati nell'**Allegato 89**.

REDDITO PER ADDETTO

L'indicatore misura l'affidabilità del reddito che un soggetto economico realizza in un determinato periodo di tempo con riferimento al contributo di ciascun addetto.

L'indicatore è calcolato come rapporto tra il reddito dichiarato per addetto e il reddito per addetto stimato.

A tale indicatore viene associato un punteggio che varia su una scala da 1 a 10. Quando il reddito dichiarato è maggiore o uguale rispetto a quello stimato ovvero il rapporto tra reddito dichiarato e reddito stimato presenta un valore pari o superiore ad 1, il punteggio assume valore 10; quando il citato rapporto presenta un valore pari o inferiore alla corrispondente soglia minima di riferimento⁵ o il reddito dichiarato è negativo, il punteggio assume valore 1; quando tale rapporto presenta un valore compreso nell'intervallo tra la soglia minima e massima di riferimento, il punteggio è modulato⁶ fra 1 e 10. Nel seguente grafico, per semplicità di rappresentazione, i valori sono rappresentati in forma percentuale approssimata all'intero.




⁵La soglia minima di riferimento è pari a $\exp(-0,60437)$, ovvero l'esponenziale della deviazione standard (sigma), con segno negativo, del logaritmo del rapporto tra reddito per addetto dichiarato e reddito per addetto dichiarato più la differenza tra valore aggiunto per addetto stimato e dichiarato.

⁶Punteggio = $1+9x\{[\text{indicatore} - \exp(-\text{sigma})]/[1 - \exp(-\text{sigma})]\}$



Il reddito stimato è pari alla somma del reddito dichiarato e dell'eventuale maggior valore aggiunto stimato.



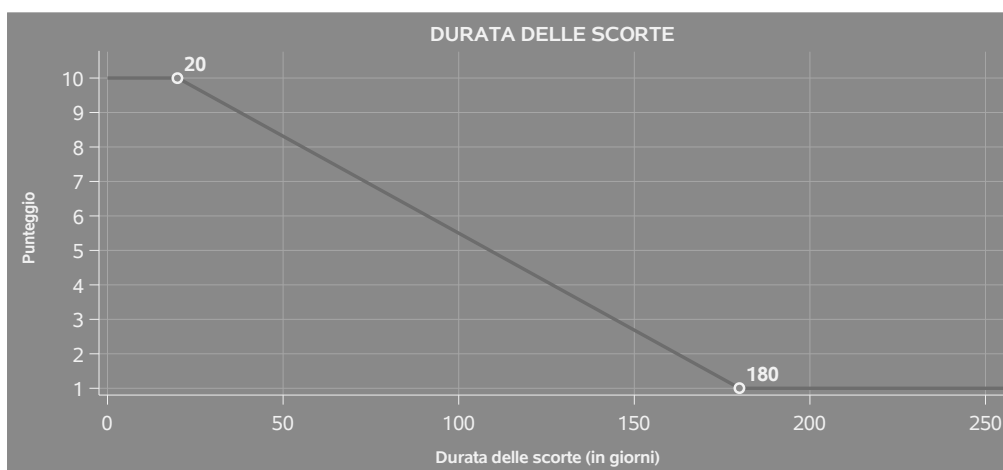
DURATA E DECUMULO DELLE SCORTE

L'indicatore "Durata e decumulo delle scorte" è un indicatore composito costituito dalla media semplice dei punteggi dei due indicatori elementari "Durata delle scorte" e "Decumulo delle scorte".

• DURATA DELLE SCORTE

L'indicatore misura i giorni di permanenza media delle scorte in magazzino.

A tale indicatore viene associato un punteggio che varia su una scala da 1 a 10. Quando la "Durata delle scorte" presenta un valore pari o inferiore alla soglia minima di riferimento, il punteggio assume valore 10; quando la durata delle scorte presenta un valore pari o superiore alla corrispondente soglia massima di riferimento, il punteggio assume valore 1; quando la durata delle scorte presenta un valore compreso nell'intervallo tra la soglia minima e massima di riferimento, il punteggio è modulato⁷ fra 1 e 10.




I dati riportati nel grafico sono riferiti al MoB 1.

Le soglie di riferimento (espresse in numero di giorni) sono differenziate per "Modello di Business" come di seguito riportato:

	Modalità di distribuzione	Soglia minima	Soglia massima
MoB 1	Tutti i soggetti	20,00	180,00
MoB 2	Tutti i soggetti	20,00	180,00
MoB 3	Tutti i soggetti	70,00	400,00

⁷Punteggio = $10 - 9 \times \frac{(\text{indicatore} - \text{soglia minima})}{(\text{soglia massima} - \text{soglia minima})}$



	Modalità di distribuzione	Soglia minima	Soglia massima
MoB 4	Tutti i soggetti	180,00	1.200,00
MoB 5	Tutti i soggetti	15,00	150,00
MoB 6	Tutti i soggetti	15,00	150,00
MoB 7	Tutti i soggetti	20,00	180,00
MoB 8	Tutti i soggetti	20,00	180,00
MoB 9	Tutti i soggetti	10,00	120,00

Per ogni singolo soggetto, i valori soglia sono ottenuti come media, ponderata con le relative probabilità di appartenenza, dei valori di riferimento individuati per gruppo omogeneo.

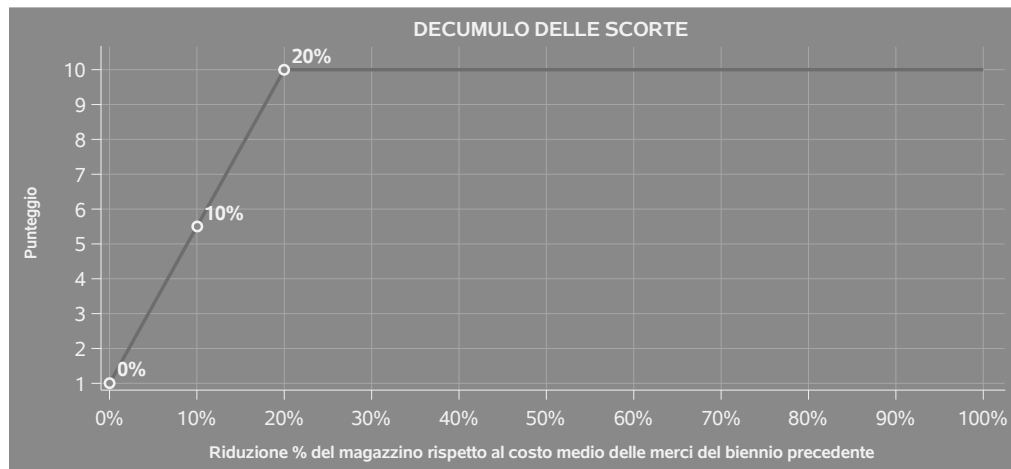
- **DECUMULO DELLE SCORTE**

L'indicatore di "Decumulo delle scorte" fornisce una misura dello smobilizzo delle giacenze di magazzino nel corso dell'anno.

A tale indicatore viene associato un punteggio che varia su una scala da 1 a 10. Quando il "Decumulo delle scorte" presenta un valore pari o inferiore alla soglia minima di riferimento, pari a **zero**, il punteggio assume valore 1; quando il "Decumulo delle scorte" presenta un valore pari o superiore alla corrispondente soglia massima di riferimento (**0,20**), il punteggio assume valore 10; quando il "Decumulo delle scorte" presenta un valore compreso nell'intervallo tra la soglia minima e massima di riferimento, il punteggio è modulato⁸ fra 1 e 10. Nel seguente grafico, per semplicità di rappresentazione, i valori sono rappresentati in forma percentuale.


⁸Punteggio = 1 + 9x(indicatore/0,20)





L'indicatore di "Decumulo delle scorte" è **applicato** quando il suo punteggio è superiore al punteggio dell'indicatore "Durata delle scorte".

In caso di inapplicabilità dell'indicatore "Decumulo delle scorte", il punteggio dell'indicatore composito "Durata e decumulo delle scorte" sarà pari a quello del solo indicatore "Durata delle scorte".



INDICATORI ELEMENTARI DI ANOMALIA

GESTIONE CARATTERISTICA

COSTO DEL VENDUTO E PER LA PRODUZIONE DI SERVIZI NEGATIVO

L'indicatore evidenzia situazioni di anomalia relative al costo del venduto e per la produzione di servizi.

Nel caso in cui tale costo sia negativo, l'indicatore è **applicato** e il relativo punteggio assume valore 1.

CORRISPONDENZA DELLE ESISTENZE DI PRODOTTI FINITI, MATERIE PRIME E MERCI CON LE RELATIVE RIMANENZE

L'indicatore monitora la corrispondenza tra il valore delle "Esistenze iniziali relative a merci, prodotti finiti, materie prime e sussidiarie, semilavorati e ai servizi non di durata ultrannuale", comprensive di quelle relative a prodotti soggetti ad aggio o ricavo fisso, e le relative rimanenze finali dichiarate per il periodo di imposta precedente.

Nel caso in cui la differenza, in valore assoluto, tra i due importi sia superiore a 100 euro più il 5% delle rimanenze finali dell'anno precedente, l'indicatore è **applicato** e il relativo punteggio assume valore 1.

L'indicatore è **applicabile** solo se per il periodo di imposta precedente il contribuente ha applicato gli indici sintetici di affidabilità fiscale per una attività di impresa.

CORRISPONDENZA DELLE ESISTENZE DI OPERE E SERVIZI DI DURATA ULTRANNUALE CON LE RELATIVE RIMANENZE

L'indicatore monitora la corrispondenza tra il valore delle "Esistenze iniziali relative ad opere, forniture e servizi di durata ultrannuale" e le relative rimanenze finali dichiarate per il periodo di imposta precedente.

Nel caso in cui la differenza, in valore assoluto, tra i due importi sia superiore a 100 euro più il 5% delle rimanenze finali dell'anno precedente, l'indicatore è **applicato** e il relativo punteggio assume valore 1.

L'indicatore è **applicabile** solo se per il periodo di imposta precedente il contribuente ha applicato gli indici sintetici di affidabilità fiscale per una attività di impresa.



COPERTURA DELLE SPESE PER DIPENDENTE

L'indicatore verifica che l'impresa generi un valore aggiunto per addetto coerente con le spese per dipendente.

L'indicatore è **calcolato** come rapporto tra le spese per dipendente e il valore aggiunto per addetto⁹. Le spese per dipendente sono calcolate come rapporto tra le "Spese per lavoro dipendente e per altre prestazioni diverse da lavoro dipendente afferenti l'attività dell'impresa", al netto delle "Spese per prestazioni rese da professionisti esterni", delle "Spese per collaboratori coordinati e continuativi" e delle "Spese per compensi corrisposti ai soci per l'attività di amministratore (società di persone)", e il numero dipendenti.

Nel caso in cui il rapporto tra le spese per dipendente e il valore aggiunto per addetto assuma valori superiori all'unità l'indicatore è **applicato** e il relativo punteggio assume valore 1.

ANALISI DELL'APPORTO DI LAVORO DELLE FIGURE NON DIPENDENTI

L'indicatore monitora la corretta compilazione dell'apporto di lavoro delle figure non dipendenti.

A tal fine, per ciascuna figura di addetto non dipendente (collaboratori familiari, familiari diversi, associati in partecipazione, soci amministratori, soci non amministratori) e a seconda della natura giuridica dell'impresa di appartenenza, è stato definito un valore percentuale minimo di apporto di lavoro per addetto, differenziato per numero di addetti per figura di addetto non dipendente (si veda la tabella seguente).

Tale valore rappresenta la soglia minima di riferimento dell'apporto di lavoro delle figure non dipendenti.

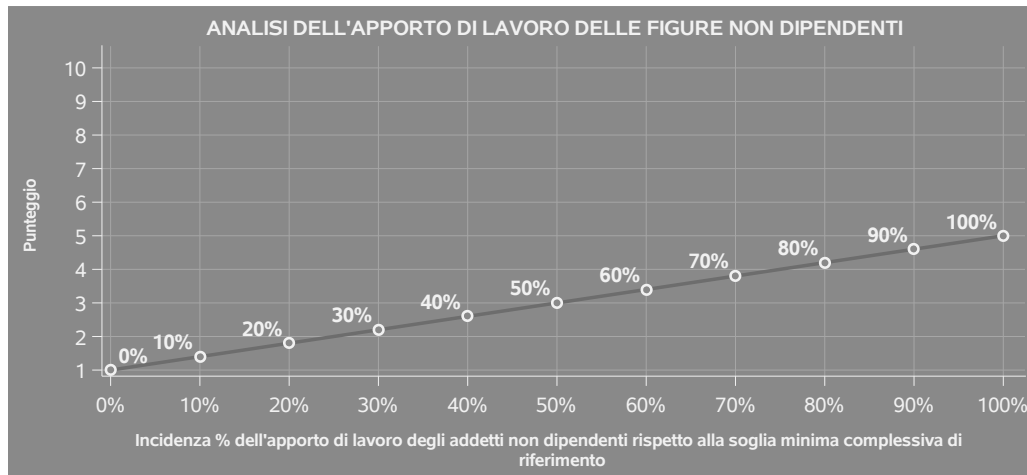
Soglia minima percentuale di apporto di lavoro per addetto delle figure non dipendenti

NATURA GIURIDICA	Numero addetti per figura	COLLABORATORI FAMILIARI	FAMILIARI DIVERSI	ASSOCIATI IN PARTECIPAZIONE	SOCI AMMINISTRATORI	SOCI NON AMMINISTRATORI
Persone fisiche	1	50	30	10		
	2	50	30	8		
	3	50	30	5		
	4	50	30	3		
	5	50	30	2		
	>5	50	30	1		
Società di persone	1		30	10	100	20
	2		30	8	75	15
	3		30	5	67	13
	4		30	3	63	13
	5		30	2	60	8
	>5		30	1	50	4
Società di capitali e enti non commerciali	1		30	10	50	10
	2		30	8	38	8
	3		30	5	33	5
	4		30	3	31	3
	5		30	2	28	2
	>5		30	1	16	1

⁹ Quando il denominatore dell'indicatore "Copertura delle spese per dipendente" è non positivo, l'indicatore **non è applicato**.



Nel caso in cui la percentuale complessiva di apporto di lavoro degli addetti non dipendenti dichiarata sia inferiore alla soglia minima complessiva di riferimento, l'indicatore è **applicato** e il relativo punteggio¹⁰ assume un valore compreso tra 1 e 5, come da grafico successivo.



ASSENZA DEL NUMERO DI ASSOCIATI IN PARTECIPAZIONE IN PRESENZA DEI RELATIVI UTILI

L'indicatore evidenzia situazioni di anomalia nei casi di mancata dichiarazione dell'apporto di lavoro degli "Associati in partecipazione" in presenza degli "Utili spettanti agli associati in partecipazione con apporti di solo lavoro".

Nel caso in cui si verifichi tale anomalia, l'indicatore è **applicato** e il relativo punteggio assume valore 1.

INCIDENZA DEI COSTI RESIDUALI DI GESTIONE


L'indicatore verifica che le voci di costo relative agli oneri diversi di gestione e alle altre componenti negative costituiscano una plausibile componente residuale di costo.

L'indicatore è **calcolato** come rapporto percentuale tra i costi residuali di gestione e i costi totali.

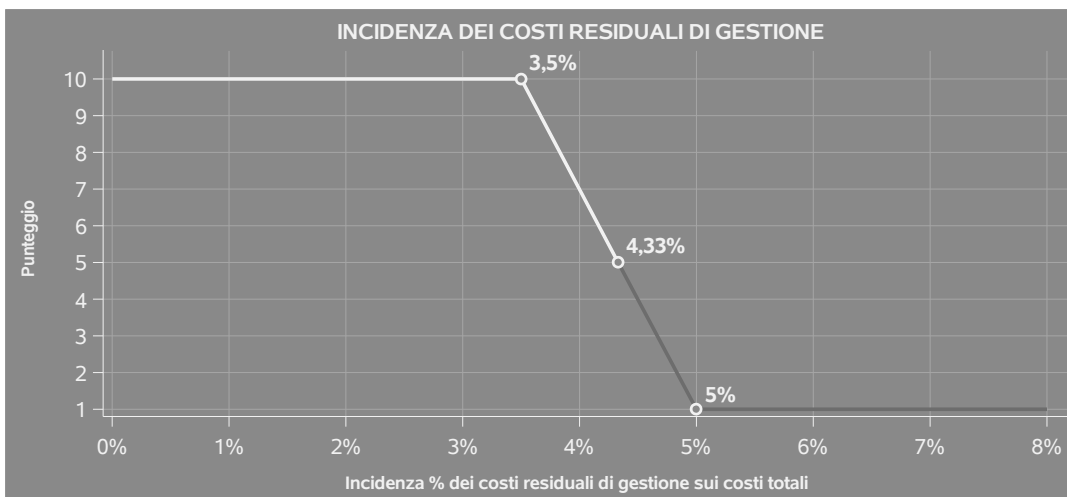
Qualora i costi totali siano uguali a zero, l'indicatore non è **applicabile**.

All'indicatore "Incidenza dei costi residuali di gestione" viene associato un punteggio che varia su una scala da 1 a 10. Quando l'indicatore presenta un valore pari o inferiore alla corrispondente soglia minima di riferimento, il punteggio assume valore 10; quando l'indicatore presenta un valore pari o superiore alla corrispondente soglia massima di riferimento, il punteggio assume valore 1; quando

¹⁰Punteggio = 1+4 x(apporto di lavoro degli addetti non dipendenti/soglia minima complessiva di riferimento)



l'indicatore presenta un valore compreso nell'intervallo tra la soglia minima e massima di riferimento, il punteggio è modulato¹¹ fra 1 e 10.



I dati riportati nel grafico sono riferiti al MoB 1.

Le soglie di riferimento (esprese in percentuale) sono differenziate per "Modello di Business" come di seguito riportato:

	Modalità di distribuzione	Soglia minima	Soglia massima
MoB 1	Tutti i soggetti	3,50	5,00
MoB 2	Tutti i soggetti	3,50	5,00
MoB 3	Tutti i soggetti	5,50	8,00
MoB 4	Tutti i soggetti	5,50	8,00
MoB 5	Tutti i soggetti	3,50	5,00
MoB 6	Tutti i soggetti	3,50	5,00
MoB 7	Tutti i soggetti	3,50	5,00
MoB 8	Tutti i soggetti	3,50	5,00

¹¹Punteggio = 10 - 9 x [(indicatore - soglia minima)/(soglia massima - soglia minima)]



	Modalità di distribuzione	Soglia minima	Soglia massima
MoB 9	Tutti i soggetti	3,50	5,00

Per ogni singolo soggetto, i valori soglia sono ottenuti come media, ponderata con le relative probabilità di appartenenza, dei valori di riferimento individuati per gruppo omogeneo. L'indicatore è **applicato** quando il relativo punteggio è non superiore a 5.

MARGINE OPERATIVO LORDO NEGATIVO

L'indicatore evidenzia situazioni di anomalia relative al margine operativo lordo.

Nel caso in cui detto margine sia negativo e il valore aggiunto sia positivo, l'indicatore è **applicato** e il relativo punteggio assume valore 1.

GESTIONE DEI BENI STRUMENTALI

INCIDENZA DEGLI AMMORTAMENTI

L'indicatore verifica la coerenza tra ammortamenti per beni mobili strumentali e relativo valore.

L'indicatore è **calcolato** come rapporto percentuale tra gli ammortamenti per beni mobili strumentali, al netto dei beni di costo unitario non superiore a 516,46 euro e il valore dei beni strumentali mobili in proprietà, al netto dei beni di costo unitario non superiore a 516,46 euro, parametrato alla quota di mesi di attività nel corso del periodo di imposta (numero di mesi di attività nel corso del periodo di imposta / 12).

Nel caso in cui il valore dell'indicatore sia superiore al valore della soglia massima di riferimento (**25%**), l'indicatore è **applicato** e il relativo punteggio assume valore 1.

Qualora l'importo degli ammortamenti per beni mobili strumentali, al netto dei beni di costo unitario non superiore a 516,46 euro, sia positivo e il valore dei beni strumentali mobili in proprietà, al netto dei beni di costo unitario non superiore a 516,46 euro, sia pari a zero, l'indicatore è **applicato** e il relativo punteggio assume valore 1.

INCIDENZA DEI COSTI PER BENI MOBILI ACQUISITI IN DIPENDENZA DI CONTRATTI PER LOCAZIONE FINANZIARIA

L'indicatore verifica la coerenza tra canoni di leasing e valore dei relativi beni strumentali acquisiti in leasing.

L'indicatore è **calcolato** come rapporto percentuale tra i "Canoni per beni mobili acquisiti in



dipendenza di contratti di locazione finanziaria, ad esclusione dei canoni di leasing fiscalmente deducibili oltre il periodo di durata del contratto", e il "Valore dei beni strumentali mobili relativo a beni acquisiti in dipendenza di contratti di locazione finanziaria", parametrato alla quota di mesi di attività nel corso del periodo di imposta (numero di mesi di attività nel corso del periodo di imposta/12).

Nel caso in cui il valore dell'indicatore sia superiore al valore della soglia massima di riferimento (50%), l'indicatore è **applicato** e il relativo punteggio assume valore 1.

Qualora i "Canoni per beni mobili acquisiti in dipendenza di contratti di locazione finanziaria, ad esclusione dei canoni di leasing fiscalmente deducibili oltre il periodo di durata del contratto", siano positivi e il "Valore dei beni strumentali mobili relativo a beni acquisiti in dipendenza di contratti di locazione finanziaria" sia pari a zero, l'indicatore è **applicato** e il relativo punteggio assume valore 1.

REDDITIVITÀ

REDDITO OPERATIVO NEGATIVO

L'indicatore intercetta le situazioni in cui il reddito operativo è minore di zero.

Qualora si verifichi questa condizione e il margine operativo lordo sia positivo, l'indicatore è **applicato** e il relativo punteggio assume valore 1.

RISULTATO ORDINARIO NEGATIVO

L'indicatore intercetta le situazioni in cui il risultato ordinario è minore di zero.

Qualora si verifichi questa condizione, l'indicatore è **applicato** e il relativo punteggio assume valore 1.

GESTIONE EXTRA-CARATTERISTICA

INCIDENZA DEGLI ACCANTONAMENTI

L'indicatore verifica la plausibilità degli accantonamenti rispetto alla capacità dell'impresa di produrre reddito attraverso la propria gestione caratteristica.

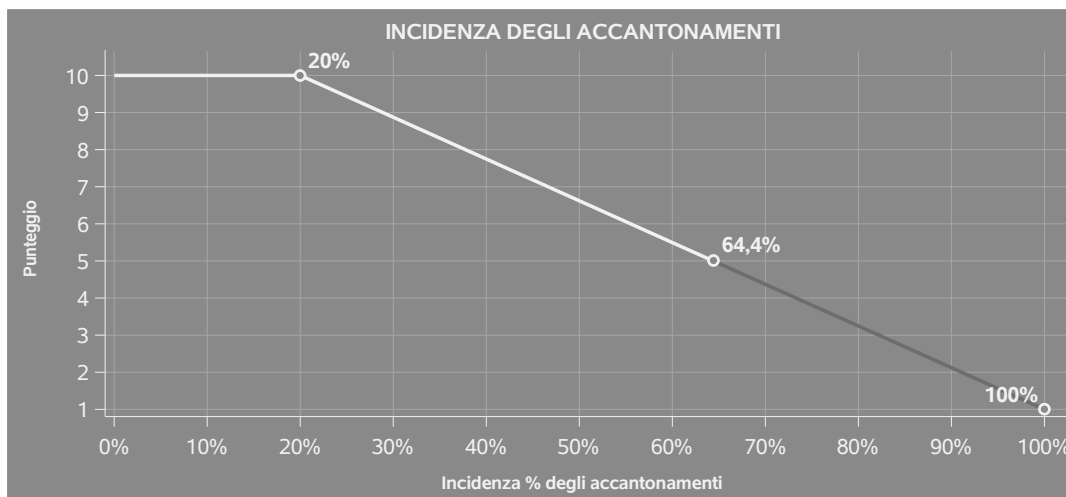
L'indicatore è **calcolato** come rapporto percentuale tra gli "Accantonamenti" e il margine operativo lordo.

Qualora gli "Accantonamenti" siano uguali a zero, l'indicatore non è **applicabile**.

All'indicatore "Incidenza degli accantonamenti" viene associato un punteggio che varia su una scala da 1 a 10. Quando l'indicatore presenta un valore pari o inferiore alla corrispondente soglia minima di riferimento (20%), il punteggio assume valore 10; quando l'indicatore presenta un valore pari o superiore alla corrispondente soglia massima di riferimento (100%), il punteggio assume valore 1;



quando l'indicatore presenta un valore compreso nell'intervallo tra la soglia minima e massima di riferimento, il punteggio è modulato¹² fra 1 e 10.



L'indicatore è **applicato** quando il relativo punteggio è non superiore a 5.

Qualora il margine operativo lordo sia non positivo, l'indicatore è **applicato** ed assume punteggio pari ad 1.

INCIDENZA DEGLI ONERI FINANZIARI NETTI SUL REDDITO OPERATIVO LORDO

L'indicatore verifica la plausibilità dell'indebitamento finanziario dell'impresa, permettendo di evidenziare eventuali squilibri tra la gestione operativa (comprensiva di ammortamenti e canoni per beni mobili acquisiti in dipendenza di contratti di locazione finanziaria) e la gestione finanziaria.


L'indicatore è **calcolato** come rapporto percentuale tra gli oneri finanziari netti e il reddito operativo lordo.

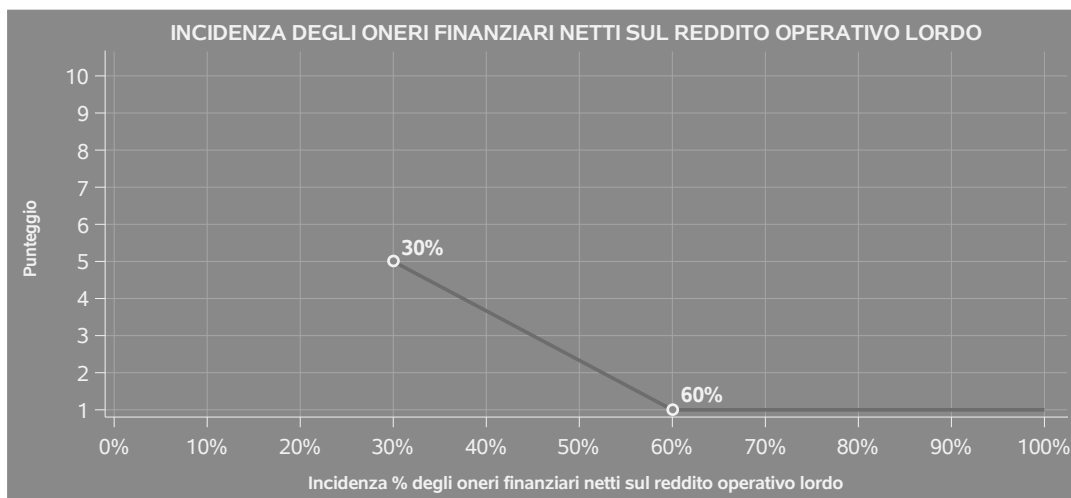
Qualora gli oneri finanziari netti siano non positivi, l'indicatore non è **applicabile**.

All'indicatore "Incidenza degli oneri finanziari netti sul reddito operativo lordo" viene associato un punteggio che varia su una scala da 1 a 5. Quando l'indicatore presenta un valore pari o superiore alla corrispondente soglia massima di riferimento (**60%**) il punteggio assume valore 1; quando l'indicatore presenta un valore superiore alla soglia minima (**30%**) e inferiore alla soglia massima di riferimento, il punteggio è modulato¹³ fra 1 e 5.

¹²Punteggio = $10 - 9 \times \frac{(\text{indicatore} - \text{soglia minima})}{(\text{soglia massima} - \text{soglia minima})}$

¹³Punteggio = $5 - 4 \times \frac{(\text{indicatore} - \text{soglia minima})}{(\text{soglia massima} - \text{soglia minima})}$





Qualora il reddito operativo lordo sia non positivo l'indicatore è **applicato** e assume punteggio pari ad 1.

In assenza di anomalia, l'indicatore non è applicato e il relativo punteggio di affidabilità non è calcolato.

ATTIVITÀ NON INERENTI

Gli indicatori di questa tipologia individuano situazioni in cui il contribuente svolge in prevalenza attività economiche non rientranti nell'ambito di applicazione dell'ISA di riferimento.

Di seguito sono riportate le attività non inerenti.

PRODOTTI OTTENUTI E/O LAVORATI - PRODOTTI PER LA PRESTAMPA: PROGETTO GRAFICO > 50% DEI RICAVI

Qualora il contribuente abbia indicato di derivare più del 50% dei ricavi da "Progetto grafico", l'indicatore è **applicato** e il punteggio è pari a 1.




SUB ALLEGATI

SUB ALLEGATO 15.A - ASSEGNAZIONE AI MOB

In fase di applicazione, per l'assegnazione dei contribuenti ai MoB viene utilizzata una combinazione di due tecniche statistiche di tipo multivariato (analisi fattoriali e modelli di mistura finita) che utilizza le seguenti variabili:

Analisi fattoriale	Nome variabile	Descrizione variabile
Tipologia di attività	STAMPA_PREV	Tipologia di attività: Stampa (prevalente)
	EDITORIA_PREV	Tipologia di attività: Editoria (prevalente)
	PRESTAMPA_PREV	Tipologia di attività: Prestampa (prevalente)
	LEGATORIA_PREV	Tipologia di attività: Legatoria e finitura (prevalente)
Prodotti ottenuti e/o lavorati e servizi	MERCE_LIBRO_P	Prodotti ottenuti e/o lavorati — Prodotti/servizi per le attività editoriali: Libri
	RIVISTE_PREV	Prodotti ottenuti e/o lavorati - Prodotti/servizi per le attività editoriali: Riviste e Periodici (prevalente)
	MERCE_MULTIMEDIA_P	Prodotti ottenuti e/o lavorati — Prodotti/servizi per le attività editoriali: Prodotti multimediali, telematici, informatici
	MERCE_ALTRO_SERV_EDITORIALE_P	Prodotti ottenuti e/o lavorati — Prodotti/servizi per le attività editoriali: Altri servizi editoriali (traduzioni, trattamento testi, illustrazione testi, editing testi, etc.)



Analisi fattoriale	Nome variabile	Descrizione variabile
	STAMPATI_COMM_PUBB	Prodotti ottenuti e/o lavorati - Prodotti/servizi per l'attività di stampa: Stampati commerciali, pubblicitari e promozionali
	PRODOTTI_PRESTAMPA	Prodotti ottenuti e/o lavorati - Prodotti per la pre stampa: fotoliti e progetto grafico
	QCD_SOLA_LAV_P	Prodotti ottenuti e/o lavorati — Lavorazioni/prodotti per la legatoria: Attività di sola lavorazione (piegatura, spillatura, incollatura, rilegatura, etc.)
	QCD_FINITURA_P	Prodotti ottenuti e/o lavorati — Lavorazioni/prodotti per la legatoria: Attività di produzione/finitura (copertine, decorature, etc.)
Procedimenti grafici	FOGLIO_TIP_PREV	Procedimenti grafici: Offset a foglio e tipografica (prevalente)
	SERIGRAFIA_TAMPOGRAFIA	Procedimenti grafici: Serigrafia e tampografia

Sulla base di tali variabili, il contribuente viene assegnato ad uno o più MoB attraverso l'attribuzione di una probabilità di appartenenza, come descritto nell'**Allegato 88**.

Le matrici ed i vettori per il calcolo delle probabilità di appartenenza ai MoB sono riportati nell'**Allegato 90**.



SUB ALLEGATO 15.B - FUNZIONE "RICAVI PER ADDETTO"

Di seguito viene riportato l'elenco delle variabili e dei coefficienti della funzione di regressione "Ricavi per addetto", con la spiegazione dei coefficienti.

VARIABILI		COEFFICIENTE	INTERPRETAZIONE DEL COEFFICIENTE STIMATO
INPUT PRODUTTIVI	Valore dei beni strumentali	(*) 0,082698094569227	Un aumento dell'1% della variabile determina un aumento dello 0,08% del Ricavo stimato
	Costo del venduto e per la produzione di servizi al netto dei Costi per diritti di autore	(*) 0,406251979739301	Un aumento dell'1% della variabile determina un aumento dello 0,41% del Ricavo stimato
	Spese per lavoro dipendente al netto dei compensi corrisposti ai soci per l'attività di amministratore	(*) 0,19549241650586	Un aumento dell'1% della variabile determina un aumento dello 0,20% del Ricavo stimato
	Ammortamenti per beni mobili strumentali	(*) 0,035589942658459	Un aumento dell'1% della variabile determina un aumento dello 0,04% del Ricavo stimato
	Canoni relativi a beni mobili acquisiti in dipendenza di contratti di locazione finanziaria	(*) 0,019594086778858	Un aumento dell'1% della variabile determina un aumento dello 0,02% del Ricavo stimato
	Incrementi di immobilizzazioni per lavori interni	(*) -0,025494493026446	Un aumento dell'1% della variabile determina una diminuzione dello 0,03% del Ricavo stimato



VARIABILI	VARIABILI		COEFFICIENTE	INTERPRETAZIONE DEL COEFFICIENTE STIMATO
	Costo per servizi al netto dei compensi corrisposti ai soci per l'attività di amministratore (società ed enti soggetti all'IRES) + Canoni per beni mobili acquisiti in dipendenza di contratti di locazione non finanziaria e di noleggio	(*)	0,292811385941399	Un aumento dell'1% della variabile determina un aumento dello 0,29% del Ricavo stimato
VARIABILI STRUTTURALI	Costi per diritti di autore	(*)	0,113371178834095	Un aumento dell'1% della variabile determina un aumento dello 0,11% del Ricavo stimato
	Quota giornate Apprendisti		-0,06889850349377	Un apprendista presenta una produttività inferiore del 6,89% in termini di Ricavo stimato
	Incidenza del macero sul fatturato / 100		-0,069673349670308	Un aumento dell'1% della variabile determina una diminuzione dello 0,07% del Ricavo stimato
	Incidenza della resa sul fatturato / 100		-0,057724205291564	Un aumento dell'1% della variabile determina una diminuzione dello 0,06% del Ricavo stimato
MODELLI DI BUSINESS (MoB)	Probabilità di appartenenza al MoB 1 — Imprese che effettuano prevalentemente stampa con procedimenti grafici diversificati per lo più di stampati commerciali, pubblicitari e promozionali		-0,037087948943894	L'appartenenza al MoB determina una diminuzione del 3,71% del Ricavo stimato



	VARIABILI		COEFFICIENTE	INTERPRETAZIONE DEL COEFFICIENTE STIMATO
	Probabilità di appartenenza al MoB 3 — Imprese che forniscono principalmente servizi editoriali (traduzioni, trattamento, illustrazione ed editing di testi, etc.)		-0,041700369276323	L'appartenenza al MoB determina una diminuzione del 4,17% del Ricavo stimato
	Probabilità di appartenenza al MoB 4 — Editori di libri		-0,12041378033733	L'appartenenza al MoB determina una diminuzione del 12,04% del Ricavo stimato
	Probabilità di appartenenza al MoB 5 — Imprese che effettuano per lo più stampa tipografica e offset a foglio		-0,040722684699212	L'appartenenza al MoB determina una diminuzione del 4,07% del Ricavo stimato
	Probabilità di appartenenza al MoB 6 — Imprese che effettuano prevalentemente stampa serigrafica e tampografica		-0,023848847897382	L'appartenenza al MoB determina una diminuzione del 2,38% del Ricavo stimato
MISURE DI CICLO DI SETTORE	Tasso di occupazione a livello regionale		0,003712228236387	Una diminuzione di un punto della variabile determina una flessione dello 0,37% del Ricavo stimato
	Andamento della media dei ricavi del settore		0,184355836116822	Una diminuzione dell'1% della variabile di ciclo economico determina una flessione dello 0,18% del Ricavo stimato
ECONOMIE DI SCALA E/O SOSTITUZIONE	(Costo del venduto e per la produzione di servizi) x (Spese per lavoro dipendente al netto dei compensi corrisposti ai soci per l'attività di amministratore)	(***)	-0,002834614522245	Un aumento dell'1% della variabile determina una diminuzione dello 0,003% del Ricavo stimato



VARIABILI	COEFFICIENTE	INTERPRETAZIONE DEL COEFFICIENTE STIMATO
(Costo del venduto e per la produzione di servizi) x (Valore dei beni strumentali)	-0,001653031662864 (***)	Un aumento dell'1% della variabile determina una diminuzione dello 0,002% del Ricavo stimato
INTERCETTA	1,66514479266302	
Coefficiente di rivalutazione	1	
Coefficiente individuale		

(*) Le variabili contabili (XC) sono utilizzate in stima come $LN[1+XC/(N^{\text{addetti}} \times 1.000)]$ o $LN[1+\text{MIN}[XC/(N^{\text{addetti}} \times 1.000), \text{quota valore in migliaia pro capite}]]$

(**) Le variabili numeriche (XN) sono utilizzate in stima come $LN[1+XN/(N^{\text{addetti}})]$ o $LN[1+\text{MIN}[XN/(N^{\text{addetti}}), \text{quota valore pro capite}]]$

(***) La variabile relativa al numero degli addetti è utilizzata in stima come $LN(1+N^{\text{addetti}})$

(****) Ciascuna variabile (XS) del prodotto è utilizzata in stima come $LN(1+XS)$

Le variabili dipendenti sono utilizzate in stima come $LN[1+YC/(N^{\text{addetti}} \times 1.000)]$, dove: YC è uguale a Ricavi oppure Compensi oppure Valore aggiunto.

Le misure di ciclo settoriale relative al periodo di imposta di applicazione saranno pubblicate con apposito Decreto ai sensi dell'art. 9-bis comma 2 del DL 50 del 24 aprile 2017 convertito nella Legge n. 96 del 21 giugno 2017.



SUB ALLEGATO 15.C - FUNZIONE "VALORE AGGIUNTO PER ADDETTO"

Di seguito viene riportato l'elenco delle variabili e dei coefficienti della funzione di regressione "Valore aggiunto per addetto", con la spiegazione dei coefficienti.

	VARIABILI		COEFFICIENTE	INTERPRETAZIONE DEL COEFFICIENTE STIMATO
INPUT PRODUTTIVI	Valore dei beni strumentali	(*)	0,124560341794333	Un aumento dell'1% della variabile determina un aumento dello 0,12% del VA stimato
	Spese per lavoro dipendente al netto dei compensi corrisposti ai soci per l'attività di amministratore	(*)	0,301814740189657	Un aumento dell'1% della variabile determina un aumento dello 0,30% del VA stimato
	Costo del venduto e per la produzione di servizi al netto dei Costi per diritti di autore	(*)	0,156776495215475	Un aumento dell'1% della variabile determina un aumento dello 0,16% del VA stimato
	Ammortamenti per beni mobili strumentali	(*)	0,097230959272547	Un aumento dell'1% della variabile determina un aumento dello 0,10% del VA stimato
	Canoni relativi a beni mobili acquisiti in dipendenza di contratti di locazione finanziaria	(*)	-0,052092833140987	Un aumento dell'1% della variabile determina una diminuzione dello 0,05% del VA stimato
	Canoni relativi a beni immobili	(*)	-0,019846453600261	Un aumento dell'1% della variabile determina una diminuzione dello 0,02% del VA stimato



	VARIABILI		COEFFICIENTE	INTERPRETAZIONE DEL COEFFICIENTE STIMATO
	Incrementi di immobilizzazioni per lavori interni	(*)	-0,082135356972732	Un aumento dell'1% della variabile determina una diminuzione dello 0,08% del VA stimato
	Costo per servizi al netto dei compensi corrisposti ai soci per l'attività di amministratore (società ed enti soggetti all'IRES) + Canoni per beni mobili acquisiti in dipendenza di contratti di locazione non finanziaria e di noleggio	(*)	0,130908316758468	Un aumento dell'1% della variabile determina un aumento dello 0,13% del VA stimato
	Quota dei Collaboratori familiari e dei Soci, escluso il primo, e/o associati		0,310711560032888	Un aumento dell'1% della variabile determina un aumento dello 0,31% del VA stimato
VARIABILI STRUTTURALI	Costi per diritti di autore	(*)	0,051628792244071	Un aumento dell'1% della variabile determina un aumento dello 0,05% del VA stimato
	Quota giornate Apprendisti		-0,100864252913004	Un apprendista presenta una produttività inferiore del 10,09% in termini di VA stimato
	Incidenza del macero sul fatturato / 100		-0,182914349556406	Un aumento dell'1% della variabile determina una diminuzione dello 0,18% del VA stimato
	Incidenza della resa sul fatturato / 100		-0,146412786299501	Un aumento dell'1% della variabile determina una diminuzione dello 0,15% del VA stimato



VARIABILI		COEFFICIENTE	INTERPRETAZIONE DEL COEFFICIENTE STIMATO
Cooperativa		-0,185607441410549	La condizione di 'Cooperativa' determina una diminuzione del 18,56% del VA stimato
MODELLI DI BUSINESS (MoB)			
Probabilità di appartenenza al MoB 1 — Imprese che effettuano prevalentemente stampa con procedimenti grafici diversificati per lo più di stampati commerciali, pubblicitari e promozionali		-0,087332740727559	L'appartenenza al MoB determina una diminuzione dell'8,73% del VA stimato
Probabilità di appartenenza al MoB 2 — Editori di riviste e periodici		-0,208755877678087	L'appartenenza al MoB determina una diminuzione del 20,88% del VA stimato
Probabilità di appartenenza al MoB 3 — Imprese che forniscono principalmente servizi editoriali (traduzioni, trattamento, illustrazione ed editing di testi, etc.)		-0,147300340341664	L'appartenenza al MoB determina una diminuzione del 14,73% del VA stimato
Probabilità di appartenenza al MoB 4 — Editori di libri		-0,288815906806911	L'appartenenza al MoB determina una diminuzione del 28,88% del VA stimato
Probabilità di appartenenza al MoB 5 — Imprese che effettuano per lo più stampa tipografica e offset a foglio		-0,09257295070155	L'appartenenza al MoB determina una diminuzione del 9,26% del VA stimato
Probabilità di appartenenza al MoB 6 — Imprese che effettuano prevalentemente stampa serigrafica e tampografica		-0,07432527293871	L'appartenenza al MoB determina una diminuzione del 7,43% del VA stimato



VARIABILI	COEFFICIENTE	INTERPRETAZIONE DEL COEFFICIENTE STIMATO
Probabilità di appartenenza al MoB 8 — Imprese che forniscono prodotti multimediali, telematici, informatici	-0,127887376676913	L'appartenenza al MoB determina una diminuzione del 12,79% del VA stimato
MISURE DI CICLO DI SETTORE	0,567614527637176	Una diminuzione dell'1% della variabile di ciclo economico determina una flessione dello 0,57% del VA stimato
ECONOMIE DI SCALA E/O SOSTITUZIONE	(***)	Un aumento dell'1% della variabile determina una diminuzione dello 0,002% del VA stimato
(Costo del venduto e per la produzione di servizi) x (Spese per lavoro dipendente al netto dei compensi corrisposti ai soci per l'attività di amministratore)		
(Valore dei beni strumentali) x (Spese per lavoro dipendente al netto dei compensi corrisposti ai soci per l'attività di amministratore)	(***)	Un aumento dell'1% della variabile determina una diminuzione dello 0,001% del VA stimato
INTERCETTA	1,169556577017782	
Valore dell'intercetta del modello di stima		
Coefficiente di rivalutazione	1,03753689856062	
Coefficiente individuale		
Vedasi Allegato 89		

(*) Le variabili contabili (XC) sono utilizzate in stima come $LN[1+XC/(N^{\circ}addetti \times 1.000)]$ o $LN[1+MIN\{XC/(N^{\circ}addetti \times 1.000), \text{quota valore in migliaia pro capite}\}]$

(**) Le variabili numeriche (XN) sono utilizzate in stima come $LN[1+XN/(N^{\circ}addetti)]$ o $LN[1+MIN\{XN/(N^{\circ}addetti), \text{quota valore pro capite}\}]$


(***) La variabile relativa al numero degli addetti è utilizzata in stima come $LN(1+N^{\circ}addetti)$



(****) Ciascuna variabile (XS) del prodotto è utilizzata in stima come $LN(1+XS)$

Le variabili dipendenti sono utilizzate in stima come $LN[1+YC/(N^{\text{addetti}} \times 1.000)]$, dove: YC è uguale a Ricavi oppure Compensi oppure Valore aggiunto.

Le misure di ciclo settoriale relative al periodo di imposta di applicazione saranno pubblicate con apposito Decreto ai sensi dell'art. 9-bis comma 2 del DL 50 del 24 aprile 2017 convertito nella Legge n. 96 del 21 giugno 2017.



SUB ALLEGATO 15.D - FORMULE DELLE VARIABILI E DEGLI INDICATORI

Di seguito sono riportate le formule delle variabili e degli indicatori economico-contabili utilizzati nell'ISA BD35U:

Addetti¹⁴ (**ditte individuali**) = Titolare + Numero dipendenti + Numero collaboratori coordinati e continuativi che prestano attività prevalentemente nell'impresa + Numero collaboratori dell'impresa familiare e coniuge dell'azienda coniugale + Numero familiari diversi che prestano attività nell'impresa + Numero associati in partecipazione.

Addetti (società) = Numero dipendenti + Numero collaboratori coordinati e continuativi che prestano attività prevalentemente nell'impresa + Numero familiari diversi che prestano attività nell'impresa + Numero associati in partecipazione + Numero soci amministratori + Numero soci non amministratori + Numero amministratori non soci.

Ammortamenti per beni mobili strumentali, al netto dei beni di costo unitario non superiore a 516,46 euro = Ammortamenti per beni mobili strumentali - Spese per l'acquisto di beni strumentali mobili di costo unitario non superiore a 516,46 euro.


Cooperativa = 1 se Cooperativa (1= a mutualità prevalente; 2= altra cooperativa) è maggiore di zero; altrimenti assume valore pari a zero.

Costi produttivi = Costo del venduto e per la produzione di servizi + Costo per servizi - Compensi corrisposti ai soci per l'attività di amministratore (società ed enti soggetti all'IRES) + Canoni per beni mobili acquisiti in dipendenza di contratti di locazione non finanziaria e di noleggio + Spese per lavoro dipendente e per altre prestazioni diverse da lavoro dipendente afferenti l'attività dell'impresa - Compensi corrisposti ai soci per l'attività di amministratore (società di persone).

Costi residuali di gestione = Oneri diversi di gestione ed altre componenti negative - Perdite su crediti - Utili spettanti agli associati in partecipazione con apporti di solo lavoro - Maggiorazioni fiscali - Componenti negativi derivanti da trasferimenti di azienda o di rami di azienda - Minusvalenze derivanti da operazioni di riconversione produttiva, ristrutturazione o ridimensionamento produttivo, espropri o nazionalizzazioni di beni, alienazione di beni non strumentali all'attività produttiva - Quote di accantonamento annuale al TFR per forme pensionistiche complementari e somme erogate agli iscritti ai fondi di previdenza del personale dipendente - Oneri per imposte e tasse.

Costi totali = Costi produttivi + Oneri diversi di gestione ed altre componenti negative - Perdite su crediti - Utili spettanti agli associati in partecipazione con apporti di solo lavoro - Maggiorazioni fiscali - Componenti negativi derivanti da trasferimenti di azienda o di rami di azienda - Minusvalenze derivanti da operazioni di riconversione produttiva, ristrutturazione o ridimensionamento produttivo, espropri o nazionalizzazioni di beni, alienazione di

¹⁴Il titolare è pari a uno. Il numero collaboratori dell'impresa familiare e coniuge dell'azienda coniugale, il numero familiari diversi che prestano attività nell'impresa, il numero associati in partecipazione, il numero soci amministratori e il numero soci non amministratori sono pari alla relativa percentuale di lavoro prestato diviso 100. Il numero collaboratori coordinati e continuativi che prestano attività prevalentemente nell'impresa, il numero amministratori non soci e il titolare sono rideterminati in base alla durata dell'attività pari al numero di mesi di attività nel corso del periodo di imposta diviso 12. Il numero addetti non può essere inferiore a ("Numero di mesi di attività nel corso del periodo di imposta" diviso 12).



beni non strumentali all'attività produttiva - Quote di accantonamento annuale al TFR per forme pensionistiche complementari e somme erogate agli iscritti ai fondi di previdenza del personale dipendente - Oneri per imposte e tasse.

Costo del venduto e per la produzione di servizi ¹⁵ = [Esistenze iniziali relative a merci, prodotti finiti, materie prime e sussidiarie, semilavorati e ai servizi non di durata ultrannuale + Costi per l'acquisto di materie prime, sussidiarie, semilavorati e merci e per la produzione di servizi - Beni distrutti o sottratti relativi a materie prime, sussidiarie, semilavorati, merci e prodotti finiti] - Rimanenze finali relative a merci, prodotti finiti, materie prime e sussidiarie, semilavorati e ai servizi non di durata ultrannuale.

Costo del venduto e per la produzione di servizi al netto dei Costi per diritti di autore = Costo del venduto e per la produzione di servizi - Costi per diritti di autore.

Decumulo delle scorte ¹⁶ = [(Esistenze iniziali relative a merci, prodotti finiti, materie prime e sussidiarie, semilavorati e ai servizi non di durata ultrannuale - Rimanenze finali relative a merci, prodotti finiti, materie prime e sussidiarie, semilavorati e ai servizi non di durata ultrannuale)] / [(Costi per l'acquisto di materie prime, sussidiarie, semilavorati e merci e per la produzione di servizi relativi al periodo di imposta (t-1) + Costi per l'acquisto di materie prime, sussidiarie, semilavorati e merci e per la produzione di servizi relativi al periodo di imposta (t-2)) / 2].

Durata delle scorte = [(Esistenze iniziali relative a merci, prodotti finiti, materie prime e sussidiarie, semilavorati e ai servizi non di durata ultrannuale + Rimanenze finali relative a merci, prodotti finiti, materie prime e sussidiarie, semilavorati e ai servizi non di durata ultrannuale) / 2] × 365 / (Costo del venduto e per la produzione di servizi).

Margine operativo lordo = Valore aggiunto - (Spese per lavoro dipendente e per altre prestazioni diverse da lavoro dipendente afferenti l'attività dell'impresa - Spese per prestazioni rese da professionisti esterni - Compensi corrisposti ai soci per l'attività di amministratore (società di persone)).

Numero dipendenti = (Numero delle giornate retribuite - Numero delle giornate di sospensione, C.I.G. e simili del personale dipendente) diviso 312.

Oneri finanziari netti = Interessi e altri oneri finanziari - Risultato della gestione finanziaria.

Procedimenti grafici: Offset a foglio e tipografica (prevalente) = Procedimenti grafici: Offset a foglio e tipografica se Procedimenti grafici: Offset a foglio e tipografica è maggiore del massimo tra le variabili: Procedimenti grafici: [Offset a bobina/Roto-offset, Serigrafia e tampografia, Stampa digitale, Altri processi di stampa]; altrimenti la variabile assume valore pari a zero.

Prodotti ottenuti e/o lavorati - Prodotti per la pre stampa: fotoliti e progetto grafico = Prodotti ottenuti e/o lavorati - Prodotti per la pre stampa: [Fotoliti e prove di stampa + Progetto grafico].

¹⁵ Ad esclusione dell'utilizzo nell'ambito dell'indicatore elementare di anomalia relativo al "costo del venduto e per la produzione di servizi", se la variabile è minore di zero, viene posta uguale a zero.

¹⁶ Quando il denominatore dell'indicatore "Decumulo delle scorte" è nullo, l'indicatore non è applicato.



Prodotti ottenuti e/o lavorati - Prodotti/servizi per l'attività di stampa: Stampati commerciali, pubblicitari e promozionali = Prodotti ottenuti e/o lavorati - Prodotti/servizi per l'attività di stampa: [Stampati commerciali + Stampati pubblicitari e promozionali].

Prodotti ottenuti e/o lavorati - Prodotti/servizi per le attività editoriali: Riviste e Periodici (prevalente) = Prodotti ottenuti e/o lavorati: Riviste e Periodici se Prodotti ottenuti e/o lavorati: Riviste e Periodici è maggiore del massimo tra le variabili: Prodotti ottenuti e/o lavorati: [Libri, Prodotti multimediali, telematici, informatici, Altri servizi editoriali (traduzioni, trattamento testi, illustrazione testi, editing testi, etc.), Stampa editoriale, Stampati commerciali, Stampati pubblicitari e promozionali, Altri prodotti, Servizi connessi all'attività di stampa digitale (gestione archivi e stampa dati variabili, print on demand), Matrici fotopolimeriche, Matrici di zinco e metalliche, Forme flessografiche, Forme serigrafiche, Fotoliti e prove di stampa, Progetto grafico, Quadri e/o cilindri per la prestampa tessile, Attività di sola lavorazione (piegatura, spillatura, incollatura, rilegatura, etc.), Attività di produzione/finitura (copertine, decorature, etc.)]; altrimenti la variabile assume valore pari a zero.

Quota dei Collaboratori familiari e dei Soci, escluso il primo, e/o associati = [Numero collaboratori dell'impresa familiare e coniuge dell'azienda coniugale + Numero familiari diversi che prestano attività nell'impresa + Numero associati in partecipazione + (Numero soci amministratori + Numero soci non amministratori) escluso il primo socio¹⁷]/(Addetti).

Quota giornate Apprendisti = (Numero giornate retribuite apprendisti/(Addetti x 312)).

Reddito = Risultato ordinario + Altri proventi considerati ricavi di cui alla lettera f) dell'art. 85, comma 1, del TUIR + Altri proventi e componenti positivi - Oneri diversi di gestione ed altre componenti negative di cui componenti negativi derivanti da trasferimenti di azienda o di rami di azienda - Oneri diversi di gestione ed altre componenti negative di cui minusvalenze derivanti da operazioni di riconversione produttiva, ristrutturazione o ridimensionamento produttivo, espropri o nazionalizzazioni di beni, alienazione di beni non strumentali all'attività produttiva.

Reddito operativo = Margine operativo lordo - Ammortamenti - Accantonamenti.

Reddito operativo lordo = Reddito operativo + Ammortamenti + Canoni per beni mobili acquisiti in dipendenza di contratti di locazione finanziaria, ad esclusione dei canoni di leasing fiscalmente deducibili oltre il periodo di durata del contratto.

Ricavi = Ricavi di cui ai commi 1 (Lett. a) e b)) e 2 dell'art. 85 del TUIR + (Altri proventi considerati ricavi - Altri proventi considerati ricavi di cui alla lettera f) dell'art. 85, comma 1, del TUIR) + Rimanenze finali relative ad opere, forniture e servizi di durata ultrannuale - Esistenze iniziali relative ad opere, forniture e servizi di durata ultrannuale + Ulteriori componenti positivi per migliorare il profilo di affidabilità.

Risultato ordinario = Reddito operativo + Risultato della gestione finanziaria - Interessi e altri oneri finanziari + Incrementi di immobilizzazioni per lavori interni.

¹⁷ Il primo socio è rideterminato in base alla durata dell'attività pari al numero di mesi dell'attività nel corso del periodo d'imposta diviso 12. La somma del numero soci non può essere inferiore a ("Numero di mesi di attività nel corso del periodo d'imposta" diviso 12).



Tasso di occupazione a livello regionale

La variabile è la media, per tutte le unità locali compilate, dei singoli indicatori regionali.

Un'unità locale è compilata se il comune dell'unità locale è compilato.

Se non risulta compilata alcuna unità locale occorre far riferimento al comune del domicilio fiscale qualora presente.

Tipologia di attività: Editoria (prevalente) = Tipologia di attività: Editoria se Tipologia di attività: Editoria è maggiore del massimo tra le variabili: Tipologia di attività: [Prestampa, Stampa, Legatoria e finitura, Riproduzione di supporti registrati]; altrimenti la variabile assume valore pari a zero.

Tipologia di attività: Legatoria e finitura (prevalente) = Tipologia di attività: Legatoria e finitura se Tipologia di attività: Legatoria e finitura è maggiore del massimo tra le variabili: Tipologia di attività: [Editoria, Prestampa, Stampa, Riproduzione di supporti registrati]; altrimenti la variabile assume valore pari a zero.

Tipologia di attività: Prestampa (prevalente) = Tipologia di attività: Prestampa se Tipologia di attività: Prestampa è maggiore del massimo tra le variabili: Tipologia di attività: [Editoria, Stampa, Legatoria e finitura, Riproduzione di supporti registrati]; altrimenti la variabile assume valore pari a zero.

Tipologia di attività: Stampa (prevalente) = Tipologia di attività: Stampa se Tipologia di attività: Stampa è maggiore del massimo tra le variabili: Tipologia di attività: [Editoria, Prestampa, Legatoria e finitura, Riproduzione di supporti registrati]; altrimenti la variabile assume valore pari a zero.

Valore aggiunto = Ricavi - [(Costo del venduto e per la produzione di servizi) + (Costo per servizi - Compensi corrisposti ai soci per l'attività di amministratore (società ed enti soggetti all'IRES)) + Costo per il godimento di beni di terzi (canoni di locazione finanziaria e non finanziaria, di noleggio, ecc.) + Spese per prestazioni rese da professionisti esterni + (Oneri diversi di gestione ed altre componenti negative - Utili spettanti agli associati in partecipazione con apporti di solo lavoro - Maggiorazioni fiscali - Componenti negativi derivanti da trasferimenti di azienda o di rami di azienda - Minusvalenze derivanti da operazioni di riconversione produttiva, ristrutturazione o ridimensionamento produttivo, espropri o nazionalizzazioni di beni, alienazione di beni non strumentali all'attività produttiva)].


Valore dei beni strumentali = La variabile è rideterminata in base alla durata dell'attività pari al numero di mesi di attività nel corso del periodo di imposta diviso 12.

Valore dei beni strumentali mobili in proprietà, al netto dei beni di costo unitario non superiore a 516,46 euro = Valore dei beni strumentali - Valore relativo a beni acquisiti in dipendenza di contratti di locazione finanziaria - Spese per l'acquisto di beni strumentali mobili di costo unitario non superiore a 516,46 euro.

21A00829

MARIO DI IORIO, *redattore*DELIA CHIARA, *vice redattore*


(WI-GU-2021-SON-012) Roma, 2021 - Istituto Poligrafico e Zecca dello Stato S.p.A.



pagina bianca pagina bianca pagina bianca pagina bianca pagina bianca



pagina bianca pagina bianca pagina bianca pagina bianca pagina bianca



SEGUE VOLUME II





* 4 5 - 4 1 0 3 0 1 2 1 0 2 1 9 *

PREZZO DEGLI OTTO VOLUMI
€279,00



GAZZETTA  UFFICIALE
DELLA REPUBBLICA ITALIANA

PARTE PRIMA

Roma - Venerdì, 19 febbraio 2021

SI PUBBLICA TUTTI I
GIORNI NON FESTIVI

DIREZIONE E REDAZIONE PRESSO IL MINISTERO DELLA GIUSTIZIA - UFFICIO PUBBLICAZIONE LEGGI E DECRETI - VIA ARENULA, 70 - 00186 ROMA
AMMINISTRAZIONE PRESSO L'ISTITUTO POLIGRAFICO E ZECCA DELLO STATO - VIA SALARIA, 691 - 00138 ROMA - CENTRALINO 06-85081 - LIBRERIA DELLO STATO
PIAZZA G. VERDI, 1 - 00198 ROMA

N. 12

MINISTERO DELL'ECONOMIA
E DELLE FINANZE

DECRETO 2 febbraio 2021.

Approvazione degli indici sintetici di affidabilità fiscale relativi ad attività economiche dei comparti dell'agricoltura, delle manifatture, dei servizi, del commercio e delle attività professionali e di approvazione delle territorialità specifiche.

VOLUME II





SEGUE DA VOLUME I






ALLEGATO 16

NOTA TECNICA E METODOLOGICA

INDICE SINTETICO DI AFFIDABILITÀ FISCALE

BD40U

FABBRICAZIONE DI PRODOTTI ELETTROTECNICI ED
ELETTRONICI



APPLICAZIONE DELL'ISA

L'indice sintetico di affidabilità fiscale (ISA) esprime un giudizio di sintesi sull'affidabilità dei comportamenti fiscali del soggetto.

L'ISA è calcolato come media aritmetica di un insieme d'indicatori elementari e rappresenta il posizionamento del contribuente rispetto a tali indicatori attribuendo al soggetto un valore di sintesi, in scala da 1 a 10, dei singoli indicatori elementari: più basso sarà il valore dell'indice, minore sarà l'affidabilità fiscale del soggetto, più alto sarà il valore, più alta sarà l'attendibilità fiscale del soggetto.

I contribuenti interessati possono indicare ulteriori componenti positivi non risultanti dalle scritture contabili, che concorrono al calcolo degli indicatori elementari, per migliorare il proprio profilo di affidabilità fiscale.

Le attività economiche (ATECO 2007) oggetto dell'indice sintetico di affidabilità fiscale BD40U sono di seguito riportate:

- 25.99.91 - Fabbricazione di magneti metallici permanenti
- 26.11.01 - Fabbricazione di diodi, transistor e relativi congegni elettronici
- 26.11.09 - Fabbricazione di altri componenti elettronici
- 26.12.00 - Fabbricazione di schede elettroniche assemblate
- 26.20.00 - Fabbricazione di computer e unità periferiche
- 26.30.10 - Fabbricazione di apparecchi trasmettenti radiotelevisivi (incluse le telecamere)
- 26.30.21 - Fabbricazione di sistemi antifurto e antincendio
- 26.30.29 - Fabbricazione di altri apparecchi elettrici ed elettronici per telecomunicazioni
- 26.40.01 - Fabbricazione di apparecchi per la riproduzione e registrazione del suono e delle immagini
- 26.51.10 - Fabbricazione di strumenti per navigazione, idrologia, geofisica e meteorologia
- 26.51.21 - Fabbricazione di rilevatori di fiamma e combustione, di mine, di movimento, generatori d'impulso e metal detector
- 26.51.29 - Fabbricazione di altri apparecchi di misura e regolazione, strumenti da disegno, di contatori di elettricità, gas, acqua ed altri liquidi, di bilance analitiche di precisione (incluse parti staccate ed accessori)




- 26.52.00 - Fabbricazione di orologi
- 26.60.02 - Fabbricazione di apparecchi elettromedicali (incluse parti staccate e accessori)
- 26.60.09 - Fabbricazione di altri strumenti per irradiazione ed altre apparecchiature elettroterapeutiche
- 26.70.12 - Fabbricazione di attrezzature ottiche di misurazione e controllo
- 27.11.00 - Fabbricazione di motori, generatori e trasformatori elettrici
- 27.12.00 - Fabbricazione di apparecchiature per le reti di distribuzione e il controllo dell'elettricità
- 27.20.00 - Fabbricazione di batterie di pile ed accumulatori elettrici
- 27.31.01 - Fabbricazione di cavi a fibra ottica per la trasmissione di dati o di immagini
- 27.32.00 - Fabbricazione di altri fili e cavi elettrici ed elettronici
- 27.33.01 - Fabbricazione di apparecchiature in plastica non conduttiva
- 27.40.01 - Fabbricazione di apparecchiature di illuminazione e segnalazione per mezzi di trasporto
- 27.40.09 - Fabbricazione di altre apparecchiature per illuminazione
- 27.90.02 - Fabbricazione di insegne elettriche e apparecchiature elettriche di segnalazione
- 27.90.03 - Fabbricazione di condensatori elettrici, resistenze, condensatori e simili, acceleratori
- 27.90.09 - Fabbricazione di altre apparecchiature elettriche nca
- 28.23.09 - Fabbricazione di macchine ed altre attrezzature per ufficio (esclusi computer e periferiche)
- 28.29.93 - Fabbricazione di livelle, metri doppi a nastro e utensili simili, strumenti di precisione per meccanica (esclusi quelli ottici)
- 28.49.01 - Fabbricazione di macchine per la galvanostegia
- 28.99.30 - Fabbricazione di apparecchi per istituti di bellezza e centri di benessere
- 28.99.93 - Fabbricazione di apparecchiature per l'allineamento e il bilanciamento delle ruote; altre apparecchiature per il bilanciamento



- 29.31.00 - Fabbricazione di apparecchiature elettriche ed elettroniche per autoveicoli e loro motori
- 32.13.01 - Fabbricazione di cinturini metallici per orologi (esclusi quelli in metalli preziosi)
- 32.50.12 - Fabbricazione di apparecchi e strumenti per odontoiatria e di apparecchi medicali (incluse parti staccate e accessori)
- 32.50.13 - Fabbricazione di mobili per uso medico, chirurgico, odontoiatrico e veterinario
- 32.50.30 - Fabbricazione di protesi ortopediche, altre protesi ed ausili (inclusa riparazione)
- 32.99.14 - Fabbricazione di maschere antigas
- 33.13.03 - Riparazione e manutenzione di apparecchi elettromedicali, di materiale medico-chirurgico e veterinario, di apparecchi e strumenti per odontoiatria
- 33.13.09 - Riparazione e manutenzione di altre apparecchiature elettroniche (escluse quelle per le telecomunicazioni ed i computer)
- 33.14.00 - Riparazione e manutenzione di apparecchiature elettriche (esclusi gli elettrodomestici)
- 33.20.01 - Installazione di motori, generatori e trasformatori elettrici; di apparecchiature per la distribuzione e il controllo dell'elettricità (esclusa l'installazione all'interno degli edifici)
- 33.20.02 - Installazione di apparecchi elettrici ed elettronici per telecomunicazioni, di apparecchi trasmettenti radiotelevisivi, di impianti di apparecchiature elettriche ed elettroniche (esclusa l'installazione all'interno degli edifici)
- 33.20.03 - Installazione di strumenti ed apparecchi di misurazione, controllo, prova, navigazione e simili (incluse le apparecchiature di controllo dei processi industriali)
- 33.20.06 - Installazione di macchine per ufficio, di mainframe e computer simili
- 33.20.07 - Installazione di apparecchi medicali, di apparecchi e strumenti per odontoiatria
- 33.20.08 - Installazione di apparecchi elettromedicali
- 62.09.01 - Configurazione di personal computer
- 95.12.09 - Riparazione e manutenzione di altre apparecchiature per le comunicazioni

I criteri generali seguiti per la costruzione dell'indice sintetico di affidabilità fiscale BD40U sono riportati nell'**Allegato 88**.

Di seguito sono rappresentate le modalità di calcolo dell'indice sintetico di affidabilità fiscale BD40U per l'applicazione al singolo contribuente dal periodo di imposta 2020.



MODELLI DI BUSINESS

Ai fini della definizione degli indicatori elementari, i contribuenti interessati all'applicazione dell'ISA BD40U sono classificati in gruppi omogenei che presentano al loro interno caratteristiche il più possibile simili in termini di modalità di operare sul mercato in base al "Modello di Business" (MoB) adottato.

I modelli di business rappresentano la struttura della catena del valore alla base del processo di produzione del bene o del servizio e sono espressione delle differenze fondamentali che derivano dalle diverse articolazioni organizzative con cui tale processo viene effettuato o da specifiche competenze.

Per l'ISA BD40U i MoB individuati sono i seguenti (la numerosità indicata è riferita alle imprese della base dati di costruzione, p.i. 2018):

- **MoB 1 - Imprese che effettuano prevalentemente l'assemblaggio di prodotti elettrotecnici ed elettronici** (Numerosità: 690);
- **MoB 2 - Imprese che realizzano principalmente protesi e ortesi** (Numerosità: 363);
- **MoB 3 - Imprese che svolgono prevalentemente attività di installazione/manutenzione/riparazione di prodotti elettrotecnici ed elettronici** (Numerosità: 3.660);
- **MoB 4 - Imprese integrate che progettano e realizzano prevalentemente prodotti elettrotecnici ed elettronici** (Numerosità: 2.838);
- **MoB 5 - Imprese che realizzano prevalentemente prodotti per illuminazione** (Numerosità: 927);
- **MoB 6 - Imprese che producono principalmente componenti elettronici ed elettromeccanici** (Numerosità: 2.825);
- **MoB 7 - Imprese che progettano e realizzano soprattutto prodotti elettrotecnici ed elettronici, sviluppando anche il software** (Numerosità: 1.517);
- **MoB 8 - Imprese che realizzano ed effettuano l'installazione/manutenzione/riparazione prevalentemente di apparecchi biomedicali** (Numerosità: 476);
- **MoB 9 - Imprese che realizzano ed effettuano l'installazione/manutenzione/riparazione principalmente di apparecchi ed impianti per il controllo dei processi industriali** (Numerosità: 927).

Per la descrizione degli elementi che permettono l'assegnazione del contribuente ai MoB si rimanda al **Sub Allegato 16.A**.



INDICATORI ELEMENTARI

Gli indicatori elementari utilizzati ai fini del calcolo dell'indice sintetico di affidabilità fiscale per l'ISA BD40U sono differenziati **in due gruppi**:

1. **Indicatori elementari di affidabilità.** Tali indicatori individuano l'attendibilità di relazioni e rapporti tra grandezze di natura contabile e strutturale, tipici del settore e/o del modello organizzativo di riferimento, all'interno di specifici intervalli di valori su una scala da 1 a 10.

A questo gruppo appartengono gli indicatori elementari:

- Ricavi per addetto;
- Valore aggiunto per addetto;
- Reddito per addetto;
- Durata e decumulo delle scorte.

2. **Indicatori elementari di anomalia.** Tali indicatori segnalano la presenza di profili contabili e/o gestionali atipici rispetto al settore e/o al modello organizzativo di riferimento o evidenziano incongruenze riconducibili ad ingiustificati disallineamenti tra le informazioni dichiarate nei modelli di rilevazione dei dati per l'applicazione degli ISA, ovvero tra queste e le informazioni presenti nei modelli dichiarativi e/o in altre banche dati, con riferimento a diverse annualità d'imposta. Gli indicatori partecipano al calcolo dell'indice sintetico di affidabilità fiscale soltanto quando l'anomalia è presente; trattandosi di indicatori riferibili unicamente ad anomalie, il relativo punteggio di affidabilità fiscale viene misurato o con una scala da 1 a 5 o con il valore 1 che evidenzia la presenza di una grave anomalia.

A questo gruppo appartengono gli indicatori elementari suddivisi nelle successive sezioni:

Gestione caratteristica:

- Costo del venduto e per la produzione di servizi negativo;
- Corrispondenza delle esistenze di prodotti finiti, materie prime e merci con le relative rimanenze;
- Corrispondenza delle esistenze di opere e servizi di durata ultrannuale con le relative rimanenze;
- Copertura delle spese per dipendente;
- Analisi dell'apporto di lavoro delle figure non dipendenti;
- Assenza del numero di associati in partecipazione in presenza dei relativi utili;
- Incidenza dei costi residuali di gestione;



- Margine operativo lordo negativo.

Gestione dei beni strumentali:

- Incidenza degli ammortamenti;
- Incidenza dei costi per beni mobili acquisiti in dipendenza di contratti per locazione finanziaria.


Redditività:

- Reddito operativo negativo;
- Risultato ordinario negativo.

Gestione extra-caratteristica:

- Incidenza degli accantonamenti;
- Incidenza degli oneri finanziari netti sul reddito operativo lordo.

Le formule delle variabili e degli indicatori sono riportate nel **Sub Allegato 16.D**.



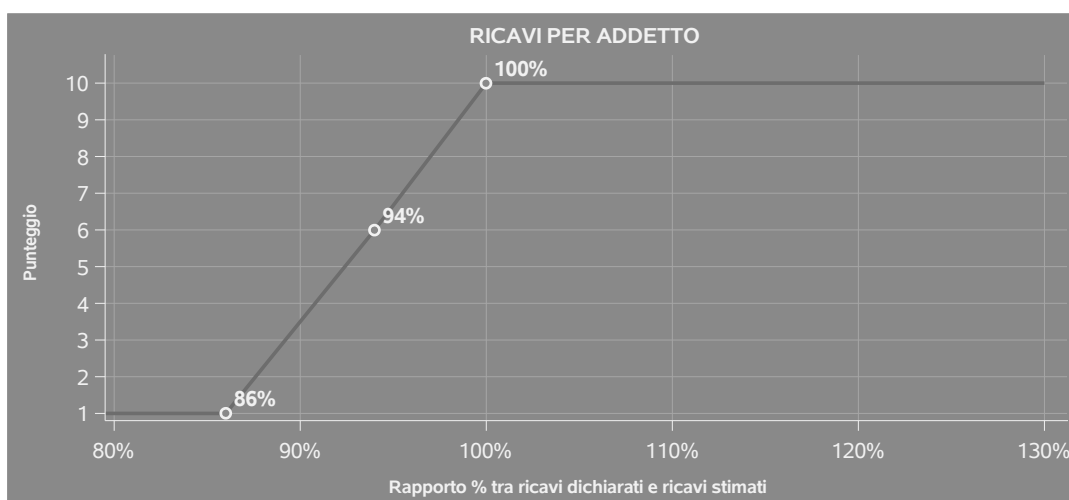
INDICATORI ELEMENTARI DI AFFIDABILITÀ

RICAVI PER ADDETTO

L'indicatore misura l'affidabilità dell'ammontare di ricavi che un'impresa consegue attraverso il processo produttivo con riferimento al contributo di ciascun addetto.

L'indicatore è calcolato come rapporto tra i ricavi dichiarati per addetto e i ricavi per addetto stimati.

A tale indicatore viene associato un punteggio che varia su una scala da 1 a 10. Quando i ricavi dichiarati sono maggiori o uguali rispetto a quelli stimati, ovvero il rapporto tra i ricavi dichiarati e i ricavi stimati presenta un valore pari o superiore ad 1, il punteggio assume valore 10; quando il citato rapporto presenta un valore pari o inferiore alla corrispondente soglia minima di riferimento¹, il punteggio assume valore 1; quando tale rapporto presenta un valore compreso nell'intervallo tra la soglia minima e massima di riferimento, il punteggio è modulato² fra 1 e 10. Nel seguente grafico, per semplicità di rappresentazione, i valori sono rappresentati in forma percentuale approssimata all'intero.



I ricavi stimati sono determinati sulla base di una funzione di regressione dei "Ricavi per addetto" i cui coefficienti e la relativa interpretazione sono riportati nel **Sub Allegato 16.B**.

La stima dei "Ricavi per addetto" è personalizzata per singolo contribuente sulla base di uno specifico "coefficiente individuale", che misura le differenze nella produttività delle imprese (ad

¹La soglia minima di riferimento è pari a $\exp(-0,15035)$, ovvero l'esponenziale dell'errore standard (σ), con segno negativo, dei residui della funzione di stima dei ricavi per addetto.

²Punteggio = $1+9x\{[\text{indicatore} - \exp(-\sigma)]/[1 - \exp(-\sigma)]\}$



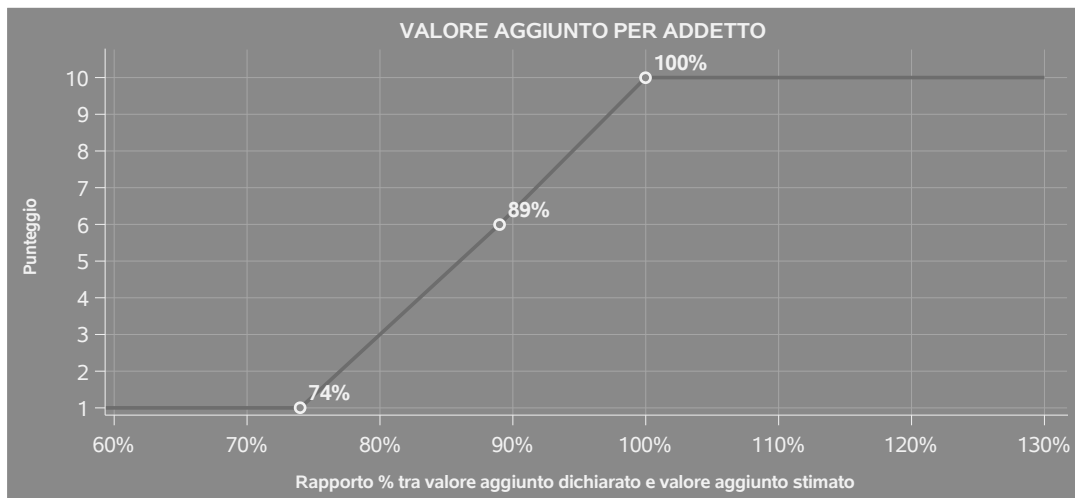
esempio, dovute a diverse abilità manageriali, potere di mercato, ecc.) e che risulta calcolato sulla base dei dati delle otto annualità di imposta precedenti relativi al medesimo contribuente. I criteri per la determinazione del coefficiente individuale sono riportati nell' **Allegato 89**.

VALORE AGGIUNTO PER ADDETTO

L'indicatore misura l'affidabilità del valore aggiunto creato con riferimento al contributo di ciascun addetto.

L'indicatore è calcolato come rapporto tra il valore aggiunto dichiarato per addetto e il valore aggiunto per addetto stimato.


A tale indicatore viene associato un punteggio che varia su una scala da 1 a 10. Quando il valore aggiunto dichiarato è maggiore o uguale rispetto a quello stimato, ovvero il rapporto tra il valore aggiunto dichiarato e il valore aggiunto stimato presenta un valore pari o superiore ad 1, il punteggio assume valore 10; quando il citato rapporto presenta un valore pari o inferiore alla corrispondente soglia minima di riferimento³, il punteggio assume valore 1; quando tale rapporto presenta un valore compreso nell'intervallo tra la soglia minima e massima di riferimento, il punteggio è modulato⁴ fra 1 e 10. Nel seguente grafico, per semplicità di rappresentazione, i valori sono rappresentati in forma percentuale approssimata all'intero.



Il valore aggiunto stimato è determinato sulla base di una funzione di regressione del "Valore aggiunto per addetto" i cui coefficienti e la relativa interpretazione sono riportati nel **Sub Allegato 16.C**.

³La soglia minima di riferimento è pari a $\exp(-0,29473)$, ovvero l'esponenziale dell'errore standard (sigma), con segno negativo, dei residui della funzione di stima del valore aggiunto per addetto.

⁴Punteggio = $1+9x\{[\text{indicatore} - \exp(-\text{sigma})]/[1 - \exp(-\text{sigma})]\}$



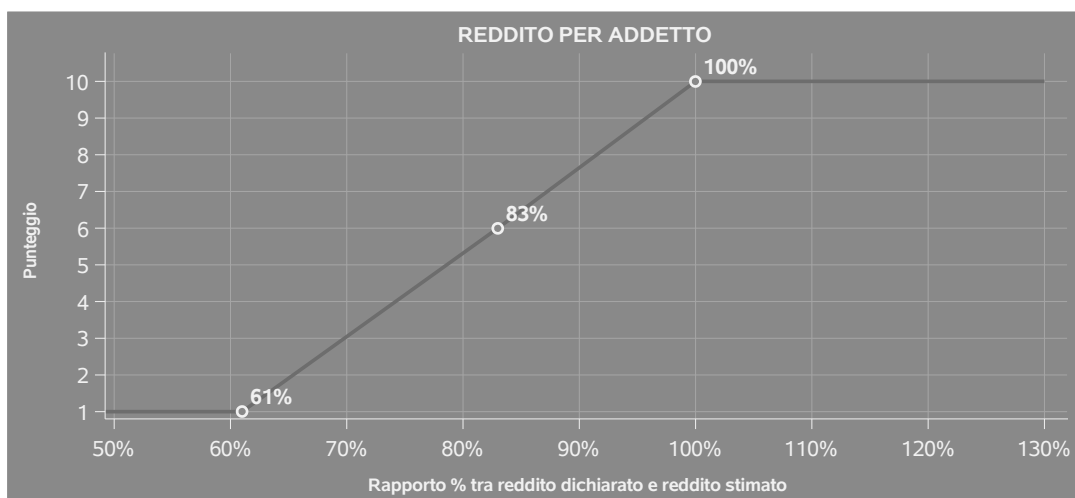
La stima del "Valore aggiunto per addetto" è personalizzata per singolo contribuente sulla base di uno specifico "coefficiente individuale", che misura le differenze nella produttività delle imprese (ad esempio, dovute a diverse abilità manageriali, potere di mercato, ecc.) e che risulta calcolato sulla base dei dati delle otto annualità di imposta precedenti relativi al medesimo contribuente. I criteri per la determinazione del coefficiente individuale sono riportati nell'**Allegato 89**.

REDDITO PER ADDETTO

L'indicatore misura l'affidabilità del reddito che un soggetto economico realizza in un determinato periodo di tempo con riferimento al contributo di ciascun addetto.


L'indicatore è calcolato come rapporto tra il reddito dichiarato per addetto e il reddito per addetto stimato.

A tale indicatore viene associato un punteggio che varia su una scala da 1 a 10. Quando il reddito dichiarato è maggiore o uguale rispetto a quello stimato ovvero il rapporto tra reddito dichiarato e reddito stimato presenta un valore pari o superiore ad 1, il punteggio assume valore 10; quando il citato rapporto presenta un valore pari o inferiore alla corrispondente soglia minima di riferimento⁵ o il reddito dichiarato è negativo, il punteggio assume valore 1; quando tale rapporto presenta un valore compreso nell'intervallo tra la soglia minima e massima di riferimento, il punteggio è modulato⁶ fra 1 e 10. Nel seguente grafico, per semplicità di rappresentazione, i valori sono rappresentati in forma percentuale approssimata all'intero.



⁵La soglia minima di riferimento è pari a $\exp(-0,49656)$, ovvero l'esponenziale della deviazione standard (σ), con segno negativo, del logaritmo del rapporto tra reddito per addetto dichiarato e reddito per addetto dichiarato più la differenza tra valore aggiunto per addetto stimato e dichiarato.

⁶Punteggio = $1+9x\{[\text{indicatore} - \exp(-\sigma)]/[1 - \exp(-\sigma)]\}$



Il reddito stimato è pari alla somma del reddito dichiarato e dell'eventuale maggior valore aggiunto stimato.

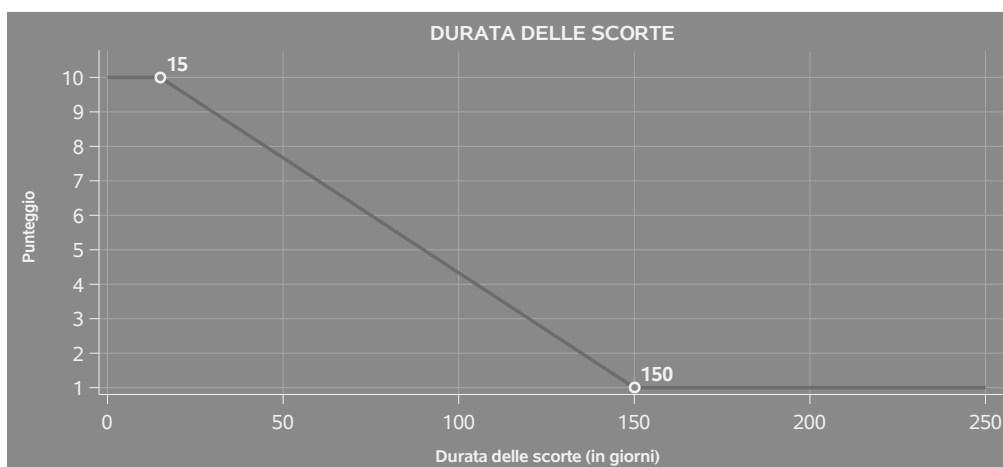
DURATA E DECUMULO DELLE SCORTE

L'indicatore "Durata e decumulo delle scorte" è un indicatore composito costituito dalla media semplice dei punteggi dei due indicatori elementari "Durata delle scorte" e "Decumulo delle scorte".

● DURATA DELLE SCORTE

L'indicatore misura i giorni di permanenza media delle scorte in magazzino.

A tale indicatore viene associato un punteggio che varia su una scala da 1 a 10. Quando la "Durata delle scorte" presenta un valore pari o inferiore alla soglia minima di riferimento, il punteggio assume valore 10; quando la durata delle scorte presenta un valore pari o superiore alla corrispondente soglia massima di riferimento, il punteggio assume valore 1; quando la durata delle scorte presenta un valore compreso nell'intervallo tra la soglia minima e massima di riferimento, il punteggio è modulato⁷ fra 1 e 10.




I dati riportati nel grafico sono riferiti al MoB 1.

Le soglie di riferimento (espresse in numero di giorni) sono differenziate per "Modello di Business" come di seguito riportato:

	Modalità di distribuzione	Soglia minima	Soglia massima
MoB 1	Tutti i soggetti	15,00	150,00

⁷Punteggio = $10 - 9x \frac{(\text{indicatore} - \text{soglia minima})}{(\text{soglia massima} - \text{soglia minima})}$



	Modalità di distribuzione	Soglia minima	Soglia massima
MoB 2	Tutti i soggetti	45,00	240,00
MoB 3	Tutti i soggetti	15,00	150,00
MoB 4	Tutti i soggetti	45,00	240,00
MoB 5	Tutti i soggetti	45,00	320,00
MoB 6	Tutti i soggetti	30,00	240,00
MoB 7	Tutti i soggetti	45,00	240,00
MoB 8	Tutti i soggetti	15,00	180,00
MoB 9	Tutti i soggetti	30,00	180,00

Per ogni singolo soggetto, i valori soglia sono ottenuti come media, ponderata con le relative probabilità di appartenenza, dei valori di riferimento individuati per gruppo omogeneo.

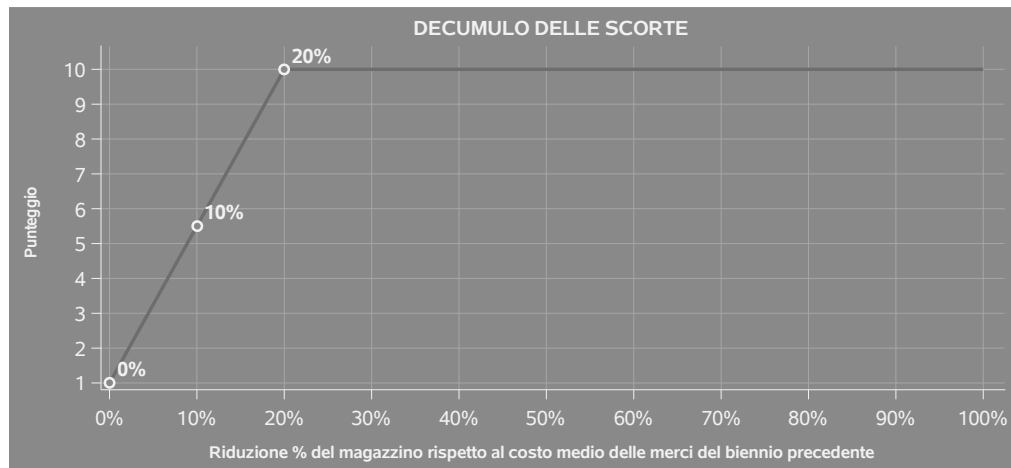
● DECUMULO DELLE SCORTE

L'indicatore di "Decumulo delle scorte" fornisce una misura dello smobilizzo delle giacenze di magazzino nel corso dell'anno.

A tale indicatore viene associato un punteggio che varia su una scala da 1 a 10. Quando il "Decumulo delle scorte" presenta un valore pari o inferiore alla soglia minima di riferimento, pari a **zero**, il punteggio assume valore 1; quando il "Decumulo delle scorte" presenta un valore pari o superiore alla corrispondente soglia massima di riferimento (**0,20**), il punteggio assume valore 10; quando il "Decumulo delle scorte" presenta un valore compreso nell'intervallo tra la soglia minima e massima di riferimento, il punteggio è modulato⁸ fra 1 e 10. Nel seguente grafico, per semplicità di rappresentazione, i valori sono rappresentati in forma percentuale.

⁸Punteggio = 1 + 9x(indicatore/0,20)





L'indicatore di "Decumulo delle scorte" è **applicato** quando il suo punteggio è superiore al punteggio dell'indicatore "Durata delle scorte".

In caso di inapplicabilità dell'indicatore "Decumulo delle scorte", il punteggio dell'indicatore composito "Durata e decumulo delle scorte" sarà pari a quello del solo indicatore "Durata delle scorte".



INDICATORI ELEMENTARI DI ANOMALIA

GESTIONE CARATTERISTICA

COSTO DEL VENDUTO E PER LA PRODUZIONE DI SERVIZI NEGATIVO

L'indicatore evidenzia situazioni di anomalia relative al costo del venduto e per la produzione di servizi.

Nel caso in cui tale costo sia negativo, l'indicatore è **applicato** e il relativo punteggio assume valore 1.

CORRISPONDENZA DELLE ESISTENZE DI PRODOTTI FINITI, MATERIE PRIME E MERCI CON LE RELATIVE RIMANENZE

L'indicatore monitora la corrispondenza tra il valore delle "Esistenze iniziali relative a merci, prodotti finiti, materie prime e sussidiarie, semilavorati e ai servizi non di durata ultrannuale", comprensive di quelle relative a prodotti soggetti ad aggio o ricavo fisso, e le relative rimanenze finali dichiarate per il periodo di imposta precedente.

Nel caso in cui la differenza, in valore assoluto, tra i due importi sia superiore a 100 euro più il 5% delle rimanenze finali dell'anno precedente, l'indicatore è **applicato** e il relativo punteggio assume valore 1.

L'indicatore è **applicabile** solo se per il periodo di imposta precedente il contribuente ha applicato gli indici sintetici di affidabilità fiscale per una attività di impresa.

CORRISPONDENZA DELLE ESISTENZE DI OPERE E SERVIZI DI DURATA ULTRANNUALE CON LE RELATIVE RIMANENZE

L'indicatore monitora la corrispondenza tra il valore delle "Esistenze iniziali relative ad opere, forniture e servizi di durata ultrannuale" e le relative rimanenze finali dichiarate per il periodo di imposta precedente.

Nel caso in cui la differenza, in valore assoluto, tra i due importi sia superiore a 100 euro più il 5% delle rimanenze finali dell'anno precedente, l'indicatore è **applicato** e il relativo punteggio assume valore 1.

L'indicatore è **applicabile** solo se per il periodo di imposta precedente il contribuente ha applicato gli indici sintetici di affidabilità fiscale per una attività di impresa.



COPERTURA DELLE SPESE PER DIPENDENTE

L'indicatore verifica che l'impresa generi un valore aggiunto per addetto coerente con le spese per dipendente.

L'indicatore è **calcolato** come rapporto tra le spese per dipendente e il valore aggiunto per addetto⁹. Le spese per dipendente sono calcolate come rapporto tra le "Spese per lavoro dipendente e per altre prestazioni diverse da lavoro dipendente afferenti l'attività dell'impresa", al netto delle "Spese per prestazioni rese da professionisti esterni", delle "Spese per collaboratori coordinati e continuativi" e delle "Spese per compensi corrisposti ai soci per l'attività di amministratore (società di persone)", e il numero dipendenti.

Nel caso in cui il rapporto tra le spese per dipendente e il valore aggiunto per addetto assuma valori superiori all'unità l'indicatore è **applicato** e il relativo punteggio assume valore 1.

ANALISI DELL'APPORTO DI LAVORO DELLE FIGURE NON DIPENDENTI

L'indicatore monitora la corretta compilazione dell'apporto di lavoro delle figure non dipendenti.


A tal fine, per ciascuna figura di addetto non dipendente (collaboratori familiari, familiari diversi, associati in partecipazione, soci amministratori, soci non amministratori) e a seconda della natura giuridica dell'impresa di appartenenza, è stato definito un valore percentuale minimo di apporto di lavoro per addetto, differenziato per numero di addetti per figura di addetto non dipendente (si veda la tabella seguente).

Tale valore rappresenta la soglia minima di riferimento dell'apporto di lavoro delle figure non dipendenti.

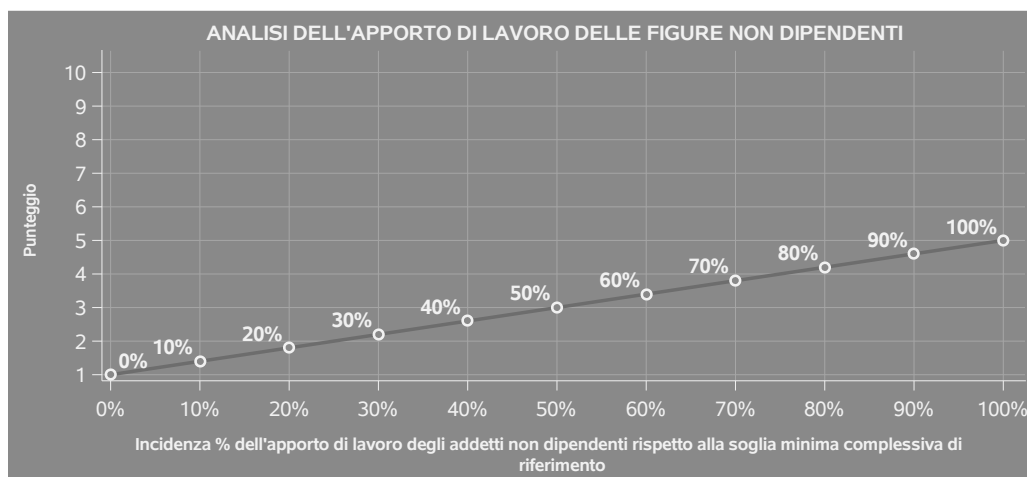
Soglia minima percentuale di apporto di lavoro per addetto delle figure non dipendenti

NATURA GIURIDICA	Numero addetti per figura	COLLABORATORI FAMILIARI	FAMILIARI DIVERSI	ASSOCIATI IN PARTECIPAZIONE	SOCI AMMINISTRATORI	SOCI NON AMMINISTRATORI
Persone fisiche	1	50	30	10		
	2	50	30	8		
	3	50	30	5		
	4	50	30	3		
	5	50	30	2		
	>5	50	30	1		
Società di persone	1		30	10	100	20
	2		30	8	75	15
	3		30	5	67	13
	4		30	3	63	13
	5		30	2	60	8
	>5		30	1	50	4
Società di capitali e enti non commerciali	1		30	10	50	10
	2		30	8	38	8
	3		30	5	33	5
	4		30	3	31	3
	5		30	2	28	2
	>5		30	1	16	1

⁹Quando il denominatore dell'indicatore "Copertura delle spese per dipendente" è non positivo, l'indicatore **non è applicato**.



Nel caso in cui la percentuale complessiva di apporto di lavoro degli addetti non dipendenti dichiarata sia inferiore alla soglia minima complessiva di riferimento, l'indicatore è **applicato** e il relativo punteggio¹⁰ assume un valore compreso tra 1 e 5, come da grafico successivo.



ASSENZA DEL NUMERO DI ASSOCIATI IN PARTECIPAZIONE IN PRESENZA DEI RELATIVI UTILI

L'indicatore evidenzia situazioni di anomalia nei casi di mancata dichiarazione dell'apporto di lavoro degli "Associati in partecipazione" in presenza degli "Utili spettanti agli associati in partecipazione con apporti di solo lavoro".

Nel caso in cui si verifichi tale anomalia, l'indicatore è **applicato** e il relativo punteggio assume valore 1.

INCIDENZA DEI COSTI RESIDUALI DI GESTIONE


L'indicatore verifica che le voci di costo relative agli oneri diversi di gestione e alle altre componenti negative costituiscano una plausibile componente residuale di costo.

L'indicatore è **calcolato** come rapporto percentuale tra i costi residuali di gestione e i costi totali.

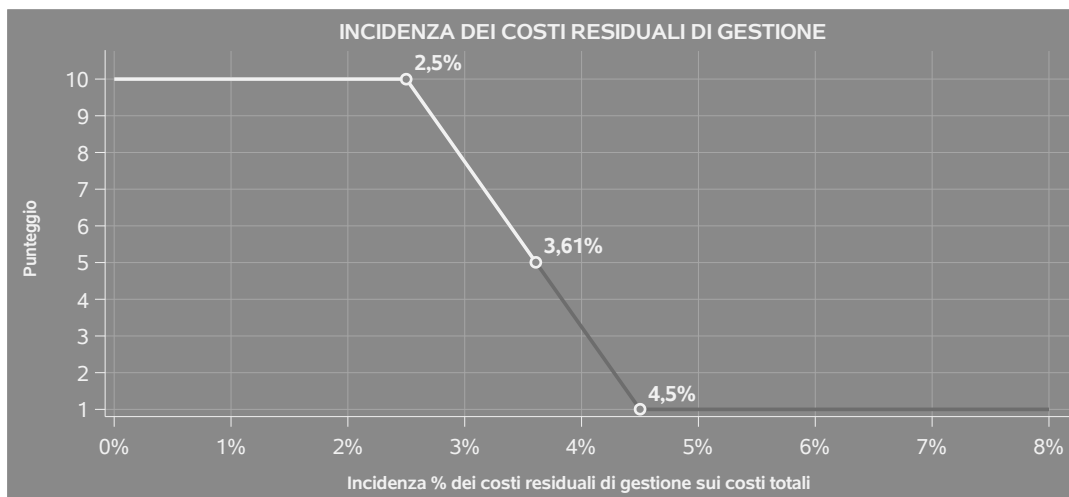
Qualora i costi totali siano uguali a zero, l'indicatore non è **applicabile**.

All'indicatore "Incidenza dei costi residuali di gestione" viene associato un punteggio che varia su una scala da 1 a 10. Quando l'indicatore presenta un valore pari o inferiore alla corrispondente soglia minima di riferimento, il punteggio assume valore 10; quando l'indicatore presenta un valore pari o superiore alla corrispondente soglia massima di riferimento, il punteggio assume valore 1; quando

¹⁰Punteggio = 1+4 x(apporto di lavoro degli addetti non dipendenti/soglia minima complessiva di riferimento)



l'indicatore presenta un valore compreso nell'intervallo tra la soglia minima e massima di riferimento, il punteggio è modulato¹¹ fra 1 e 10.



L'indicatore è **applicato** quando il relativo punteggio è non superiore a 5.

MARGINE OPERATIVO LORDO NEGATIVO

L'indicatore evidenzia situazioni di anomalia relative al margine operativo lordo.

Nel caso in cui detto margine sia negativo e il valore aggiunto sia positivo, l'indicatore è **applicato** e il relativo punteggio assume valore 1.

GESTIONE DEI BENI STRUMENTALI

INCIDENZA DEGLI AMMORTAMENTI

L'indicatore verifica la coerenza tra ammortamenti per beni mobili strumentali e relativo valore.

L'indicatore è **calcolato** come rapporto percentuale tra gli ammortamenti per beni mobili strumentali, al netto dei beni di costo unitario non superiore a 516,46 euro e il valore dei beni strumentali mobili in proprietà, al netto dei beni di costo unitario non superiore a 516,46 euro, parametrato alla quota di mesi di attività nel corso del periodo di imposta (numero di mesi di attività nel corso del periodo di imposta / 12).

Nel caso in cui il valore dell'indicatore sia superiore al valore della soglia massima di riferimento

¹¹Punteggio = $10 - 9 \times \frac{(\text{indicatore} - \text{soglia minima})}{(\text{soglia massima} - \text{soglia minima})}$



(25%), l'indicatore è **applicato** e il relativo punteggio assume valore 1.

Qualora l'importo degli ammortamenti per beni mobili strumentali, al netto dei beni di costo unitario non superiore a 516,46 euro, sia positivo e il valore dei beni strumentali mobili in proprietà, al netto dei beni di costo unitario non superiore a 516,46 euro, sia pari a zero, l'indicatore è **applicato** e il relativo punteggio assume valore 1.

INCIDENZA DEI COSTI PER BENI MOBILI ACQUISITI IN DIPENDENZA DI CONTRATTI PER LOCAZIONE FINANZIARIA

L'indicatore verifica la coerenza tra canoni di leasing e valore dei relativi beni strumentali acquisiti in leasing.

L'indicatore è **calcolato** come rapporto percentuale tra i "Canoni per beni mobili acquisiti in dipendenza di contratti di locazione finanziaria, ad esclusione dei canoni di leasing fiscalmente deducibili oltre il periodo di durata del contratto", e il "Valore dei beni strumentali mobili relativo a beni acquisiti in dipendenza di contratti di locazione finanziaria", parametrato alla quota di mesi di attività nel corso del periodo di imposta (numero di mesi di attività nel corso del periodo di imposta/12).

Nel caso in cui il valore dell'indicatore sia superiore al valore della soglia massima di riferimento (55%), l'indicatore è **applicato** e il relativo punteggio assume valore 1.

Qualora i "Canoni per beni mobili acquisiti in dipendenza di contratti di locazione finanziaria, ad esclusione dei canoni di leasing fiscalmente deducibili oltre il periodo di durata del contratto", siano positivi e il "Valore dei beni strumentali mobili relativo a beni acquisiti in dipendenza di contratti di locazione finanziaria" sia pari a zero, l'indicatore è **applicato** e il relativo punteggio assume valore 1.

REDDITIVITÀ

REDDITO OPERATIVO NEGATIVO

L'indicatore intercetta le situazioni in cui il reddito operativo è minore di zero.

Qualora si verifichi questa condizione e il margine operativo lordo sia positivo, l'indicatore è **applicato** e il relativo punteggio assume valore 1.

RISULTATO ORDINARIO NEGATIVO

L'indicatore intercetta le situazioni in cui il risultato ordinario è minore di zero.

Qualora si verifichi questa condizione, l'indicatore è **applicato** e il relativo punteggio assume valore 1.



GESTIONE EXTRA-CARATTERISTICA

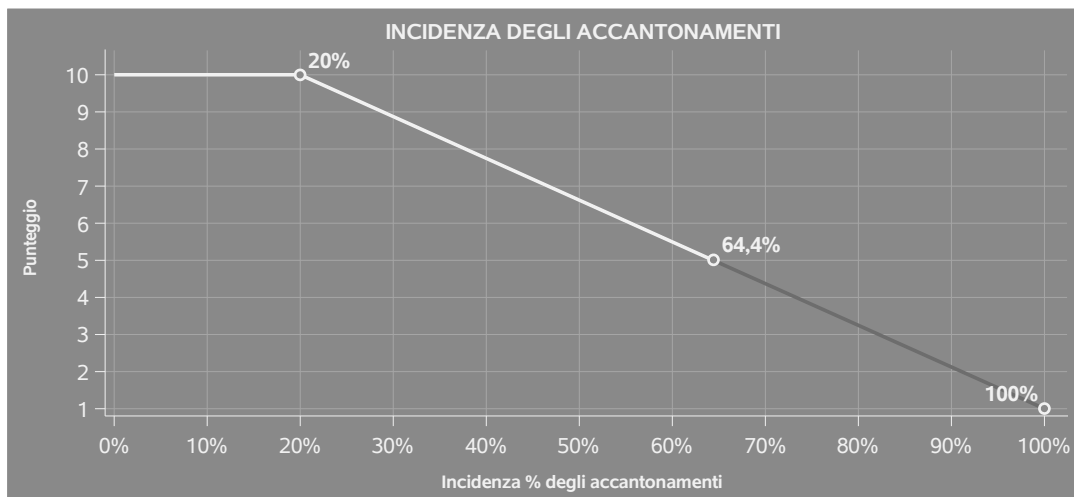
INCIDENZA DEGLI ACCANTONAMENTI

L'indicatore verifica la plausibilità degli accantonamenti rispetto alla capacità dell'impresa di produrre reddito attraverso la propria gestione caratteristica.

L'indicatore è **calcolato** come rapporto percentuale tra gli "Accantonamenti" e il margine operativo lordo.

Qualora gli "Accantonamenti" siano uguali a zero, l'indicatore non è **applicabile**.


All'indicatore "Incidenza degli accantonamenti" viene associato un punteggio che varia su una scala da 1 a 10. Quando l'indicatore presenta un valore pari o inferiore alla corrispondente soglia minima di riferimento (**20%**), il punteggio assume valore 10; quando l'indicatore presenta un valore pari o superiore alla corrispondente soglia massima di riferimento (**100%**), il punteggio assume valore 1; quando l'indicatore presenta un valore compreso nell'intervallo tra la soglia minima e massima di riferimento, il punteggio è modulato¹² fra 1 e 10.



L'indicatore è **applicato** quando il relativo punteggio è non superiore a 5.

Qualora il margine operativo lordo sia non positivo, l'indicatore è **applicato** ed assume punteggio pari ad 1.

¹²Punteggio = 10 - 9 x [(indicatore - soglia minima)/(soglia massima - soglia minima)]



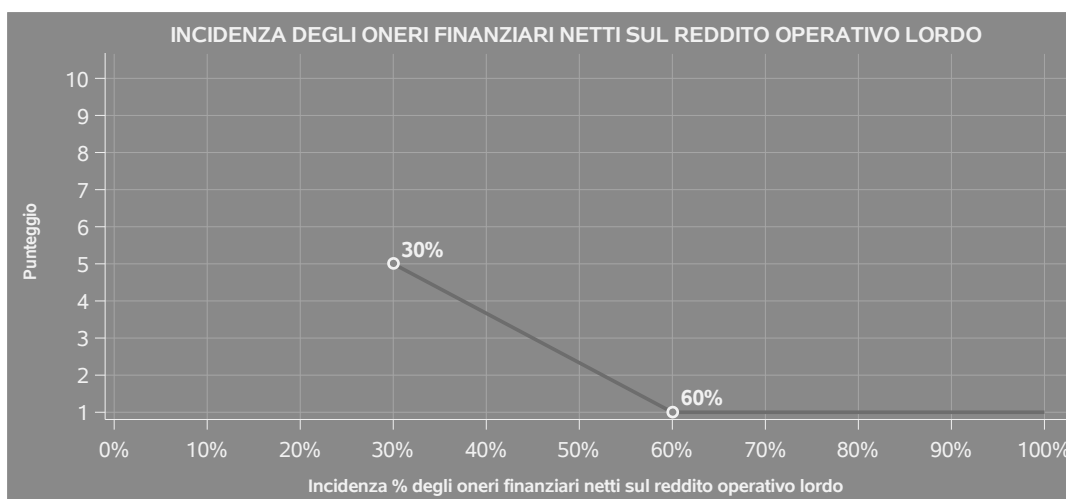
INCIDENZA DEGLI ONERI FINANZIARI NETTI SUL REDDITO OPERATIVO LORDO

L'indicatore verifica la plausibilità dell'indebitamento finanziario dell'impresa, permettendo di evidenziare eventuali squilibri tra la gestione operativa (comprensiva di ammortamenti e canoni per beni mobili acquisiti in dipendenza di contratti di locazione finanziaria) e la gestione finanziaria.

L'indicatore è **calcolato** come rapporto percentuale tra gli oneri finanziari netti e il reddito operativo lordo.

Qualora gli oneri finanziari netti siano non positivi, l'indicatore non è **applicabile**.


All'indicatore "Incidenza degli oneri finanziari netti sul reddito operativo lordo" viene associato un punteggio che varia su una scala da 1 a 5. Quando l'indicatore presenta un valore pari o superiore alla corrispondente soglia massima di riferimento (**60%**) il punteggio assume valore 1; quando l'indicatore presenta un valore superiore alla soglia minima (**30%**) e inferiore alla soglia massima di riferimento, il punteggio è modulato¹³ fra 1 e 5.



Qualora il reddito operativo lordo sia non positivo l'indicatore è **applicato** e assume punteggio pari ad 1.

In assenza di anomalia, l'indicatore non è applicato e il relativo punteggio di affidabilità non è calcolato.

¹³Punteggio = 5 - 4 x [(indicatore - soglia minima)/(soglia massima - soglia minima)]



SUB ALLEGATI

SUB ALLEGATO 16.A - ASSEGNAZIONE AI MOB

In fase di applicazione, per l'assegnazione dei contribuenti ai MoB viene utilizzata una combinazione di due tecniche statistiche di tipo multivariato (analisi fattoriali e modelli di mistura finita) che utilizza le seguenti variabili:

Analisi fattoriale	Nome variabile	Descrizione variabile
Tipologia di attività	NEW_QCD_PROGETTAZ_P	Tipologia di attività: Progettazione
	NEW_QCD_ASSEMB_P	Tipologia di attività: Fabbricazione e lavorazione: di cui assemblaggio
	NEW_QCD_INST_MANU_P	Tipologia di attività: Installazione/manutenzione/riparazione
	NEW_QCD_INSTALL_MANUT_P	Produzione e/o lavorazione, servizi e commercializzazione: Attività di installazione, riparazione e manutenzione
Processo	INCID_FASI_PROGETTAZ	Incidenza delle fasi: Progettazione/industrializzazione rispetto al Totale Fasi
	INCID_FASI_ASSEMBL	Incidenza delle fasi: Assemblaggio/Montaggio rispetto al Totale Fasi
	INCID_FASI_ASSIST_INSTALL	Incidenza delle fasi: Installazione/Assistenza/Riparazione/Manutenzione rispetto al Totale Fasi
	INCID_FASI_SOFTWARE	Incidenza delle fasi: Sviluppo software rispetto al Totale Fasi
Portafoglio prodotti	NEW_QCD_MERCE_PROTESI_P	Prodotti ottenuti/lavorati/ installati/manutenuti: Protesi ed ortesi
	MERCE_BIOMEDICALI_PREV	Prodotti ottenuti/lavorati/installati/manutenuti: Apparecchi biomedicali (prevalente)



Analisi fattoriale	Nome variabile	Descrizione variabile
	MERCE_CONTROLLO_PREV	Prodotti ottenuti/lavorati/installati/manutenuti: Apparecchi e impianti per il controllo dei processi industriali (prevalente)
	MERCE_COMPONENTI_PREV	Prodotti ottenuti/lavorati/installati/manutenuti: Componenti elettronici ed elettromeccanici (prevalente)
	MERCE_ILLUMINOT_PREV	Prodotti ottenuti/lavorati/installati/manutenuti: Prodotti illuminotecnici (prevalente)

Sulla base di tali variabili, il contribuente viene assegnato ad uno o più MoB attraverso l'attribuzione di una probabilità di appartenenza, come descritto nell'**Allegato 88**.

Le matrici ed i vettori per il calcolo delle probabilità di appartenenza ai MoB sono riportati nell'**Allegato 90**.




SUB ALLEGATO 16.B - FUNZIONE "RICAVI PER ADDETTO"

Di seguito viene riportato l'elenco delle variabili e dei coefficienti della funzione di regressione "Ricavi per addetto", con la spiegazione dei coefficienti.

	VARIABILI		COEFFICIENTE	INTERPRETAZIONE DEL COEFFICIENTE STIMATO
INPUT PRODUTTIVI	Costi intermedi	(*)	0,420780453728821	Un aumento dell'1% della variabile determina un aumento dello 0,42% del Ricavo stimato
	Spese per lavoro dipendente al netto dei compensi corrisposti ai soci per l'attività di amministratore	(*)	0,080923901594419	Un aumento dell'1% della variabile determina un aumento dello 0,08% del Ricavo stimato
	Valore dei beni strumentali	(*)	0,048757407671952	Un aumento dell'1% della variabile determina un aumento dello 0,05% del Ricavo stimato
	Ammortamenti per beni mobili strumentali + Canoni relativi a beni mobili acquisiti in dipendenza di contratti di locazione finanziaria	(*)	0,032121532956262	Un aumento dell'1% della variabile determina un aumento dello 0,03% del Ricavo stimato
	Quota dei Collaboratori familiari e dei Soci, escluso il primo, e/o associati		0,055985274858189	Un aumento dell'1% della variabile determina un aumento dello 0,06% del Ricavo stimato
VARIABILI STRUTTURALI	Quota giornate Apprendisti		-0,107939028968668	Un apprendista presenta una produttività inferiore del 10,79% in termini di Ricavo stimato



	VARIABILI		COEFFICIENTE	INTERPRETAZIONE DEL COEFFICIENTE STIMATO
	(Percentuale dei ricavi derivanti da prodotti realizzati su misura e/o su commessa e/o specifiche del cliente)/100		0,016812155116003	Un aumento dell'1% della variabile determina un aumento dello 0,02% del Ricavo stimato
	(Prodotti ottenuti/lavorati/installati/manutenuti: Protesi ed ortesi)/100		0,028064560722469	Un aumento dell'1% della variabile determina un aumento dello 0,03% del Ricavo stimato
	(Prodotti ottenuti/lavorati/installati/manutenuti: Apparecchi biomedicali)/100		0,025959920495031	Un aumento dell'1% della variabile determina un aumento dello 0,03% del Ricavo stimato
MODELLI DI BUSINESS (MoB)	Probabilità di appartenenza al MoB 3 — Imprese che svolgono prevalentemente attività di installazione/manutenzione/riparazione di prodotti elettrotecnici ed elettronici		-0,033528778561872	L'appartenenza al MoB determina una diminuzione del 3,35% del Ricavo stimato
	Probabilità di appartenenza al MoB 4 — Imprese integrate che progettano e realizzano prevalentemente prodotti elettrotecnici ed elettronici		-0,023661891446009	L'appartenenza al MoB determina una diminuzione del 2,37% del Ricavo stimato
	Probabilità di appartenenza al MoB 5 — Imprese che realizzano prevalentemente prodotti per illuminazione		-0,06740136266848	L'appartenenza al MoB determina una diminuzione del 6,74% del Ricavo stimato
	Probabilità di appartenenza al MoB 6 — Imprese che producono principalmente componenti elettronici ed elettromeccanici		-0,01287846456982	L'appartenenza al MoB determina una diminuzione dell'1,29% del Ricavo stimato



VARIABILI	COEFFICIENTE	INTERPRETAZIONE DEL COEFFICIENTE STIMATO
Probabilità di appartenenza al MoB 9 – Imprese che realizzano ed effettuano l'installazione/manutenzione/riparazione principalmente di apparecchi ed impianti per il controllo dei processi industriali	0,012473579052906	L'appartenenza al MoB determina un aumento dell'1,25% del Ricavo stimato
MISURE DI CICLO DI SETTORE	0,00640729334807	Una diminuzione di un punto della variabile determina una flessione dello 0,64% del Ricavo stimato
ECONOMIE DI SCALA E/O SOSTITUZIONE	(*) -0,013737984610831	Un aumento dell'1% della variabile determina una diminuzione dello 0,01% del Ricavo stimato
(Costi intermedi) elevato a 2	(*)	
(Costi intermedi) elevato a 3	(*)	
INTERCETTA	1,932746172000106	
Coefficiente di rivalutazione	1	
Coefficiente individuale		
Vedasi Allegato 89		

(*) Le variabili contabili (XC) sono utilizzate in stima come $LN[1+XC/(N^{\text{addetti}} \times 1.000)]$ o $LN[1+MIN\{XC/(N^{\text{addetti}} \times 1.000), \text{quota valore in migliaia pro capite}\}]$

(**) Le variabili numeriche (XN) sono utilizzate in stima come $LN[1+XN/(N^{\text{addetti}})]$ o $LN[1+MIN\{XN/(N^{\text{addetti}}), \text{quota valore pro capite}\}]$

(***) La variabile relativa al numero degli addetti è utilizzata in stima come $LN(1+N^{\text{addetti}})$

(****) Ciascuna variabile (XS) del prodotto è utilizzata in stima come $LN(1+XS)$



Le variabili dipendenti sono utilizzate in stima come $LN[1+YC/(N^{\text{addetti}} \times 1.000)]$, dove: YC è uguale a Ficavi oppure Compensi oppure Valore aggiunto.

Le misure di ciclo settoriale relative al periodo di imposta di applicazione saranno pubblicate con apposito Decreto ai sensi dell'art. 9-bis comma 2 del DL-50 del 24 aprile 2017 convertito nella Legge n. 96 del 21 giugno 2017.



SUB ALLEGATO 16.C - FUNZIONE "VALORE AGGIUNTO PER ADDETTO"

Di seguito viene riportato l'elenco delle variabili e dei coefficienti della funzione di regressione "Valore aggiunto per addetto", con la spiegazione dei coefficienti.

	VARIABILI		COEFFICIENTE	INTERPRETAZIONE DEL COEFFICIENTE STIMATO
INPUT PRODUTTIVI	Costi intermedi	(*)	0,256876654851324	Un aumento dell'1% della variabile determina un aumento dello 0,26% del VA stimato
	Spese per lavoro dipendente al netto dei compensi corrisposti ai soci per l'attività di amministratore	(*)	0,249687441480404	Un aumento dell'1% della variabile determina un aumento dello 0,25% del VA stimato
	Valore dei beni strumentali, quota fino a 700.000 euro	(*)	0,112269485684009	Un aumento dell'1% della variabile determina un aumento dello 0,11% del VA stimato
	Ammortamenti per beni mobili strumentali	(*)	0,070383733552472	Un aumento dell'1% della variabile determina un aumento dello 0,07% del VA stimato
	Canoni relativi a beni immobili	(*)	-0,015620541155814	Un aumento dell'1% della variabile determina una diminuzione dello 0,02% del VA stimato
	Quota dei Collaboratori familiari e dei Soci, escluso il primo, e/o associati		0,223277834722102	Un aumento dell'1% della variabile determina un aumento dello 0,22% del VA stimato



VARIABILI	VARIABILI	COEFFICIENTE	INTERPRETAZIONE DEL COEFFICIENTE STIMATO
VARIABILI STRUTTURALI	Quota giornate Apprendisti	-0,140323324835584	Un apprendista presenta una produttività inferiore del 14,03% in termini di VA stimato
	(Percentuale dei ricavi derivanti da prodotti realizzati su misura e/o su commessa e/o specifiche del cliente)/100	0,032060276668215	Un aumento dell'1% della variabile determina un aumento dello 0,03% del VA stimato
	(Prodotti ottenuti/lavorati/installati/manutenuti: Protesi ed ortesi)/100	0,064559732970185	Un aumento dell'1% della variabile determina un aumento dello 0,06% del VA stimato
	(Prodotti ottenuti/lavorati/installati/manutenuti: Apparecchi e impianti per il controllo dei processi industriali)/100	0,067635187803562	Un aumento dell'1% della variabile determina un aumento dello 0,07% del VA stimato
	MODELLI DI BUSINESS (MoB)	Probabilità di appartenenza al MoB 3 – Imprese che svolgono prevalentemente attività di installazione/manutenzione/riparazione di prodotti elettrotecnici ed elettronici	-0,035820592329801
Probabilità di appartenenza al MoB 4 – Imprese integrate che progettano e realizzano prevalentemente prodotti elettrotecnici ed elettronici		-0,044031967756185	L'appartenenza al MoB determina una diminuzione del 4,40% del VA stimato
Probabilità di appartenenza al MoB 5 – Imprese che realizzano prevalentemente prodotti per illuminazione		-0,154100407394787	L'appartenenza al MoB determina una diminuzione del 15,41% del VA stimato



	VARIABILI		COEFFICIENTE	INTERPRETAZIONE DEL COEFFICIENTE STIMATO
	Probabilità di appartenenza al MoB 8 – Imprese che realizzano ed effettuano l'installazione/manutenzione/riparazione prevalentemente di apparecchi biomedicali		0,055300557432917	L'appartenenza al MoB determina un aumento del 5,53% del VA stimato
MISURE DI CICLO DI SETTORE	Tasso di occupazione a livello regionale		0,011177236980322	Una diminuzione di un punto della variabile determina una flessione dell'1,12% del VA stimato
MISURE DI CICLO INDIVIDUALE	Canoni relativi a beni immobili (valore medio relativo agli ultimi 8 periodi d'imposta, incluso quello di applicazione)	(*)	-0,046214640441289	Una maggiore dotazione storica dell'1% della variabile rispetto a quella attuale determina una diminuzione dello 0,05% del VA stimato
	Ammortamenti per beni mobili strumentali (valore medio relativo agli ultimi 8 periodi d'imposta, incluso quello di applicazione)	(*)	0,095004940960913	Una maggiore dotazione storica dell'1% della variabile rispetto a quella attuale determina un aumento dello 0,10% del VA stimato
ECONOMIE DI SCALA E/O SOSTITUZIONE	(Costi intermedi) elevato a 2	(*)	-0,036444346234445	Un aumento dell'1% della variabile determina una diminuzione dello 0,04% del VA stimato
	(Costi intermedi) elevato a 3	(*)	0,005395760835843	Un aumento dell'1% della variabile determina un aumento dello 0,01% del VA stimato
	(Costo del venduto e per la produzione di servizi) x (Valore dei beni strumentali)	(***)	-0,000601813425353	Un aumento dell'1% della variabile determina una diminuzione dello 0,001% del VA stimato



VARIABILI	COEFFICIENTE	INTERPRETAZIONE DEL COEFFICIENTE STIMATO
(Valore dei beni strumentali) x (Spese per lavoro dipendente al netto dei compensi corrisposti ai soci per l'attività di amministratore)	(***) -0,002433000697147	Un aumento dell'1% della variabile determina una diminuzione dello 0,002% del VA stimato
INTERCETTA	1,458374228398016	
Coefficiente di rivalutazione	1,040086901302221	
Coefficiente individuale		
Vedasi Allegato 89		

(*) Le variabili contabili (XC) sono utilizzate in stima come $LN[1+XC/(N^{\text{addetti}} \times 1.000)]$ o $LN[1+MIN[XC/(N^{\text{addetti}} \times 1.000), \text{quota valore in migliaia pro capite}]]$

(**) Le variabili numeriche (XN) sono utilizzate in stima come $LN[1+XN/(N^{\text{addetti}})]$ o $LN[1+MIN[XN/(N^{\text{addetti}}), \text{quota valore pro capite}]]$

(***) La variabile relativa al numero degli addetti è utilizzata in stima come $LN(1+N^{\text{addetti}})$

(****) Ciascuna variabile (XS) del prodotto è utilizzata in stima come $LN(1+XS)$

Le variabili dipendenti sono utilizzate in stima come $LN[1+YC/(N^{\text{addetti}} \times 1.000)]$, dove: YC è uguale a Ricavi oppure Compensi oppure Valore aggiunto.

Le misure di ciclo settoriale relative al periodo di imposta di applicazione saranno pubblicate con apposito Decreto ai sensi dell'art. 9-bis comma 2 del DL 50 del 24 aprile 2017 convertito nella Legge n. 96 del 21 giugno 2017.



SUB ALLEGATO 16.D - FORMULE DELLE VARIABILI E DEGLI INDICATORI

Di seguito sono riportate le formule delle variabili e degli indicatori economico-contabili utilizzati nell'ISA BD40U:

Addetti ¹⁴ (**ditte individuali**) = Titolare + Numero dipendenti + Numero collaboratori coordinati e continuativi che prestano attività prevalentemente nell'impresa + Numero collaboratori dell'impresa familiare e coniuge dell'azienda coniugale + Numero familiari diversi che prestano attività nell'impresa + Numero associati in partecipazione.

Addetti (società) = Numero dipendenti + Numero collaboratori coordinati e continuativi che prestano attività prevalentemente nell'impresa + Numero familiari diversi che prestano attività nell'impresa + Numero associati in partecipazione + Numero soci amministratori + Numero soci non amministratori + Numero amministratori non soci.

Altri prodotti = 100 - (Prodotti ottenuti/lavorati/installati/manutenuti: Protesi ed ortesi + Prodotti ottenuti/lavorati/installati/manutenuti: Apparecchi biomedicali + Prodotti ottenuti/lavorati/installati/manutenuti: Apparecchi e impianti per il controllo dei processi industriali + Prodotti illuminotecnici + Componenti elettronici ed elettromeccanici).

Ammortamenti per beni mobili strumentali, al netto dei beni di costo unitario non superiore a 516,46 euro = Ammortamenti per beni mobili strumentali - Spese per l'acquisto di beni strumentali mobili di costo unitario non superiore a 516,46 euro.

Componenti elettronici ed elettromeccanici = Prodotti ottenuti/lavorati/installati/manutenuti: Automatismi elettrici ed elettronici + Prodotti ottenuti/lavorati/installati/manutenuti: Componenti elettronici (attivi e passivi) + Prodotti ottenuti/lavorati/installati/manutenuti: Componenti elettromeccanici + Prodotti ottenuti/lavorati/installati/manutenuti: Schede elettroniche, circuiti stampati.

Costi intermedi = Costo del venduto e per la produzione di servizi + Costo per servizi - Compensi corrisposti ai soci per l'attività di amministratore (società ed enti soggetti all'IRES) + Canoni per beni mobili acquisiti in dipendenza di contratti di locazione non finanziaria e di noleggio.

Costi produttivi = Costo del venduto e per la produzione di servizi + Costo per servizi - Compensi corrisposti ai soci per l'attività di amministratore (società ed enti soggetti all'IRES) + Canoni per beni mobili acquisiti in dipendenza di contratti di locazione non finanziaria e di noleggio + Spese per lavoro dipendente e per altre prestazioni diverse da lavoro dipendente afferenti l'attività dell'impresa - Compensi corrisposti ai soci per l'attività di amministratore (società di persone).

Costi residuali di gestione = Oneri diversi di gestione ed altre componenti negative - Perdite su crediti - Utili spettanti agli associati in partecipazione con apporti di solo lavoro - Maggiorazioni fiscali - Componenti negativi

¹⁴ Il titolare è pari a uno. Il numero collaboratori dell'impresa familiare e coniuge dell'azienda coniugale, il numero familiari diversi che prestano attività nell'impresa, il numero associati in partecipazione, il numero soci amministratori e il numero soci non amministratori sono pari alla relativa percentuale di lavoro prestato diviso 100. Il numero collaboratori coordinati e continuativi che prestano attività prevalentemente nell'impresa, il numero amministratori non soci e il titolare sono rideterminati in base alla durata dell'attività pari al numero di mesi di attività nel corso del periodo di imposta diviso 12. Il numero addetti non può essere inferiore a ("Numero di mesi di attività nel corso del periodo di imposta" diviso 12).



derivanti da trasferimenti di azienda o di rami di azienda - Minusvalenze derivanti da operazioni di riconversione produttiva, ristrutturazione o ridimensionamento produttivo, espropri o nazionalizzazioni di beni, alienazione di beni non strumentali all'attività produttiva - Quote di accantonamento annuale al TFR per forme pensionistiche complementari e somme erogate agli iscritti ai fondi di previdenza del personale dipendente - Oneri per imposte e tasse.

Costi totali = Costi produttivi + Oneri diversi di gestione ed altre componenti negative - Perdite su crediti - Utili spettanti agli associati in partecipazione con apporti di solo lavoro - Maggiorazioni fiscali - Componenti negativi derivanti da trasferimenti di azienda o di rami di azienda - Minusvalenze derivanti da operazioni di riconversione produttiva, ristrutturazione o ridimensionamento produttivo, espropri o nazionalizzazioni di beni, alienazione di beni non strumentali all'attività produttiva - Quote di accantonamento annuale al TFR per forme pensionistiche complementari e somme erogate agli iscritti ai fondi di previdenza del personale dipendente - Oneri per imposte e tasse.

Costo del venduto e per la produzione di servizi¹⁵ = [Esistenze iniziali relative a merci, prodotti finiti, materie prime e sussidiarie, semilavorati e ai servizi non di durata ultrannuale + Costi per l'acquisto di materie prime, sussidiarie, semilavorati e merci e per la produzione di servizi - Beni distrutti o sottratti relativi a materie prime, sussidiarie, semilavorati, merci e prodotti finiti] - Rimanenze finali relative a merci, prodotti finiti, materie prime e sussidiarie, semilavorati e ai servizi non di durata ultrannuale.

Decumulo delle scorte¹⁶ = [(Esistenze iniziali relative a merci, prodotti finiti, materie prime e sussidiarie, semilavorati e ai servizi non di durata ultrannuale - Rimanenze finali relative a merci, prodotti finiti, materie prime e sussidiarie, semilavorati e ai servizi non di durata ultrannuale)] / [(Costi per l'acquisto di materie prime, sussidiarie, semilavorati e merci e per la produzione di servizi relativi al periodo di imposta (t-1) + Costi per l'acquisto di materie prime, sussidiarie, semilavorati e merci e per la produzione di servizi relativi al periodo di imposta (t-2))/2].

Durata delle scorte = [(Esistenze iniziali relative a merci, prodotti finiti, materie prime e sussidiarie, semilavorati e ai servizi non di durata ultrannuale + Rimanenze finali relative a merci, prodotti finiti, materie prime e sussidiarie, semilavorati e ai servizi non di durata ultrannuale)/2] × 365 / (Costo del venduto e per la produzione di servizi).

Incidenza delle fasi: Assemblaggio/Montaggio rispetto al Totale Fasi = [(Fasi della produzione e/o lavorazione: Assemblaggio per saldatura + Fasi della produzione e/o lavorazione: Assemblaggio per incollaggio + Fasi della produzione e/o lavorazione: Assemblaggio meccanico + Fasi della produzione e/o lavorazione: Assemblaggio elettrico + Fasi della produzione e/o lavorazione: Montaggio parti elettriche) × 100] / Totale Fasi se Totale Fasi è maggiore di zero; altrimenti la variabile assume valore pari a zero.

Incidenza delle fasi: Installazione/Assistenza/Riparazione/Manutenzione rispetto al Totale Fasi = [(Fasi della produzione e/o lavorazione: Installazione + Fasi della produzione e/o lavorazione: Riparazione/manutenzione + Fasi della produzione e/o lavorazione: Assistenza e consulenza tecnica) × 100] / Totale Fasi se Totale Fasi è maggiore di zero; altrimenti la variabile assume valore pari a zero.

¹⁵Ad esclusione dell'utilizzo nell'ambito dell'indicatore elementare di anomalia relativo al "costo del venduto e per la produzione di servizi", se la variabile è minore di zero, viene posta uguale a zero.

¹⁶Quando il denominatore dell'indicatore "Decumulo delle scorte" è nullo, l'indicatore non è applicato.



Incidenza delle fasi: Progettazione/industrializzazione rispetto al Totale Fasi = [(Fasi della produzione e/o lavorazione: Progettazione + Fasi della produzione e/o lavorazione: Industrializzazione) ×100] / Totale Fasi se Totale Fasi è maggiore di zero; altrimenti la variabile assume valore pari a zero.

Incidenza delle fasi: Sviluppo software rispetto al Totale Fasi = (Fasi della produzione e/o lavorazione: Sviluppo software ×100) / Totale Fasi se Totale Fasi è maggiore di zero; altrimenti la variabile assume valore pari a zero.

Margine operativo lordo = Valore aggiunto - (Spese per lavoro dipendente e per altre prestazioni diverse da lavoro dipendente afferenti l'attività dell'impresa - Spese per prestazioni rese da professionisti esterni - Compensi corrisposti ai soci per l'attività di amministratore (società di persone)).

Numero dipendenti = (Numero delle giornate retribuite - Numero delle giornate di sospensione, C.I.G. e simili del personale dipendente) diviso 312.

Oneri finanziari netti = Interessi e altri oneri finanziari - Risultato della gestione finanziaria.

Prodotti illuminotecnici = Prodotti ottenuti/lavorati/installati/manutenuti: Lampade e lampadari + Prodotti ottenuti/lavorati/installati/manutenuti: Sistemi di illuminazione ed altri prodotti illuminotecnici + Prodotti ottenuti/lavorati/installati/manutenuti: Insegne luminose.

Prodotti ottenuti/lavorati/installati/manutenuti: Apparecchi biomedicali (prevalente) = (Prodotti ottenuti/lavorati/installati/manutenuti: Apparecchi biomedicali) se (Prodotti ottenuti/lavorati/installati/manutenuti: Apparecchi biomedicali) è uguale al Valore massimo Prodotti ottenuti/lavorati/installati/manutenuti; altrimenti assume valore pari a zero.

Prodotti ottenuti/lavorati/installati/manutenuti: Apparecchi e impianti per il controllo dei processi industriali (prevalente) = (Prodotti ottenuti/lavorati/installati/manutenuti: Apparecchi e impianti per il controllo dei processi industriali) se (Prodotti ottenuti/lavorati/installati/manutenuti: Apparecchi e impianti per il controllo dei processi industriali) è uguale al Valore massimo Prodotti ottenuti/lavorati/installati/manutenuti; altrimenti assume valore pari a zero.

Prodotti ottenuti/lavorati/installati/manutenuti: Componenti elettronici ed elettromeccanici (prevalente) = Componenti elettronici ed elettromeccanici se Componenti elettronici ed elettromeccanici è uguale al Valore massimo Prodotti ottenuti/lavorati/installati/manutenuti; altrimenti assume valore pari a zero.

Prodotti ottenuti/lavorati/installati/manutenuti: Prodotti illuminotecnici (prevalente) = Prodotti illuminotecnici se Prodotti illuminotecnici è uguale al Valore massimo Prodotti ottenuti/lavorati/installati/manutenuti; altrimenti assume valore pari a zero.

Quota dei Collaboratori familiari e dei Soci, escluso il primo, e/o associati = [Numero collaboratori dell'impresa familiare e coniuge dell'azienda coniugale + Numero familiari diversi che prestano attività nell'impresa + Numero associati in partecipazione + (Numero soci amministratori + Numero soci non amministratori) escluso il primo socio¹⁷]/(Addetti).

¹⁷Il primo socio è rideterminato in base alla durata dell'attività pari al numero di mesi dell'attività nel corso del periodo d'imposta diviso 12. La somma del numero soci non può essere inferiore a ("Numero di mesi di attività nel corso del periodo d'imposta" diviso 12).



Quota giornate Apprendisti = (Numero giornate retribuite apprendisti/(Addetti x 312)).

Reddito = Risultato ordinario + Altri proventi considerati ricavi di cui alla lettera f) dell'art. 85, comma 1, del TUIR + Altri proventi e componenti positivi - Oneri diversi di gestione ed altre componenti negative di cui componenti negativi derivanti da trasferimenti di azienda o di rami di azienda - Oneri diversi di gestione ed altre componenti negative di cui minusvalenze derivanti da operazioni di riconversione produttiva, ristrutturazione o ridimensionamento produttivo, espropri o nazionalizzazioni di beni, alienazione di beni non strumentali all'attività produttiva.

Reddito operativo = Margine operativo lordo - Ammortamenti - Accantonamenti.

Reddito operativo lordo = Reddito operativo + Ammortamenti + Canoni per beni mobili acquisiti in dipendenza di contratti di locazione finanziaria, ad esclusione dei canoni di leasing fiscalmente deducibili oltre il periodo di durata del contratto.

Ricavi = Ricavi di cui ai commi 1 (Lett. a) e b)) e 2 dell'art. 85 del TUIR + (Altri proventi considerati ricavi - Altri proventi considerati ricavi di cui alla lettera f) dell'art. 85, comma 1, del TUIR) + Rimanenze finali relative ad opere, forniture e servizi di durata ultrannuale - Esistenze iniziali relative ad opere, forniture e servizi di durata ultrannuale + Ulteriori componenti positivi per migliorare il profilo di affidabilità.

Risultato ordinario = Reddito operativo + Risultato della gestione finanziaria - Interessi e altri oneri finanziari + Incrementi di immobilizzazioni per lavori interni.

Tasso di occupazione a livello regionale

La variabile è la media, per tutte le unità locali compilate, dei singoli indicatori regionali.

Un'unità locale è compilata se il comune dell'unità locale è compilato.

Se non risulta compilata alcuna unità locale occorre far riferimento al comune del domicilio fiscale qualora presente.

Tipologia di attività: Installazione/manutenzione/riparazione = Tipologia di attività: Installazione + Tipologia di attività: Manutenzione/Riparazione.

Totale Fasi = Fasi della produzione e/o lavorazione: Progettazione + Fasi della produzione e/o lavorazione: Industrializzazione + Fasi della produzione e/o lavorazione: Lavorazioni meccaniche a caldo + Fasi della produzione e/o lavorazione: Lavorazioni meccaniche a freddo + Fasi della produzione e/o lavorazione: Lavorazioni per asportazione di truciolo + Fasi della produzione e/o lavorazione: Lavorazioni di rifinitura + Fasi della produzione e/o lavorazione: Trattamenti termici + Fasi della produzione e/o lavorazione: Costruzione attrezzature + Fasi della produzione e/o lavorazione: Lavorazioni speciali + Fasi della produzione e/o lavorazione: Assemblaggio per saldatura + Fasi della produzione e/o lavorazione: Assemblaggio per incollaggio + Fasi della produzione e/o lavorazione: Assemblaggio meccanico + Fasi della produzione e/o lavorazione: Assemblaggio elettrico + Fasi della produzione e/o lavorazione: Montaggio parti elettriche + Fasi della produzione e/o lavorazione: Cablaggio + Fasi della produzione e/o lavorazione: Inserimento guarnizioni/materiali isolanti + Fasi della produzione e/o lavorazione: Fabbricazione/montaggio/lavorazione orologi + Fasi della produzione e/o lavorazione: Sviluppo software + Fasi della produzione e/o lavorazione: Installazione software + Fasi della produzione e/o lavorazione: Installazione + Fasi della produzione e/o lavorazione: Riparazione/manutenzione + Fasi della produzione e/o lavorazione: Assistenza e consulenza tecnica + Fasi della produzione e/o lavorazione: Processi di stampa + Fasi della produzione e/o lavorazione:



Ispezione/collaudato + Fasi della produzione e/o lavorazione: Confezionamento/imballaggio + Fasi della produzione e/o lavorazione: Controllo qualità.

Valore aggiunto = Ricavi - [(Costo del venduto e per la produzione di servizi) + (Costo per servizi - Compensi corrisposti ai soci per l'attività di amministratore (società ed enti soggetti all'IRES)) + Costo per il godimento di beni di terzi (canoni di locazione finanziaria e non finanziaria, di noleggio, ecc.) + Spese per prestazioni rese da professionisti esterni + (Oneri diversi di gestione ed altre componenti negative - Utili spettanti agli associati in partecipazione con apporti di solo lavoro - Maggiorazioni fiscali - Componenti negativi derivanti da trasferimenti di azienda o di rami di azienda - Minusvalenze derivanti da operazioni di riconversione produttiva, ristrutturazione o ridimensionamento produttivo, espropri o nazionalizzazioni di beni, alienazione di beni non strumentali all'attività produttiva)].

Valore dei beni strumentali = La variabile è rideterminata in base alla durata dell'attività pari al numero di mesi di attività nel corso del periodo di imposta diviso 12.

Valore dei beni strumentali mobili in proprietà, al netto dei beni di costo unitario non superiore a 516,46 euro = Valore dei beni strumentali - Valore relativo a beni acquisiti in dipendenza di contratti di locazione finanziaria - Spese per l'acquisto di beni strumentali mobili di costo unitario non superiore a 516,46 euro.

Valore massimo Prodotti ottenuti/lavorati/installati/manutenuti = valore massimo tra (Prodotti ottenuti/lavorati/installati/manutenuti: Apparecchi biomedicali, Prodotti ottenuti/lavorati/installati/manutenuti: Protesi ed ortesi, Prodotti ottenuti/lavorati/installati/manutenuti: Apparecchi e impianti per il controllo dei processi industriali, Prodotti illuminotecnici, Componenti elettronici ed elettromeccanici, Altri prodotti).



ALLEGATO 17

NOTA TECNICA E METODOLOGICA

INDICE SINTETICO DI AFFIDABILITÀ FISCALE

BD45U

LAVORAZIONE DI TÈ, LAVORAZIONE E COMMERCIO
ALL'INGROSSO DI CAFFÈ



APPLICAZIONE DELL'ISA

L'indice sintetico di affidabilità fiscale (ISA) esprime un giudizio di sintesi sull'affidabilità dei comportamenti fiscali del soggetto.

L'ISA è calcolato come media aritmetica di un insieme d'indicatori elementari e rappresenta il posizionamento del contribuente rispetto a tali indicatori attribuendo al soggetto un valore di sintesi, in scala da 1 a 10, dei singoli indicatori elementari: più basso sarà il valore dell'indice, minore sarà l'affidabilità fiscale del soggetto, più alto sarà il valore, più alta sarà l'attendibilità fiscale del soggetto.


I contribuenti interessati possono indicare ulteriori componenti positivi non risultanti dalle scritture contabili, che concorrono al calcolo degli indicatori elementari, per migliorare il proprio profilo di affidabilità fiscale.

Le attività economiche (ATECO 2007) oggetto dell'indice sintetico di affidabilità fiscale BD45U sono di seguito riportate:

- 10.83.01 - Lavorazione del caffè
- 10.83.02 - Lavorazione del tè e di altri preparati per infusi
- 46.37.01 - Commercio all'ingrosso di caffè

I criteri generali seguiti per la costruzione dell'indice sintetico di affidabilità fiscale BD45U sono riportati nell'**Allegato 88**.

Di seguito sono rappresentate le modalità di calcolo dell'indice sintetico di affidabilità fiscale BD45U per l'applicazione al singolo contribuente dal periodo di imposta 2020.



MODELLI DI BUSINESS

Ai fini della definizione degli indicatori elementari, i contribuenti interessati all'applicazione dell'ISA BD45U sono classificati in gruppi omogenei che presentano al loro interno caratteristiche il più possibile simili in termini di modalità di operare sul mercato in base al "Modello di Business" (MoB) adottato.

I modelli di business rappresentano la struttura della catena del valore alla base del processo di produzione del bene o del servizio e sono espressione delle differenze fondamentali che derivano dalle diverse articolazioni organizzative con cui tale processo viene effettuato o da specifiche competenze.

Per l'ISA BD45U i MoB individuati sono i seguenti (la numerosità indicata è riferita alle imprese della base dati di costruzione, p.i. 2018):

- **MoB 1 - Imprese che effettuano prevalentemente la vendita all'ingrosso** (Numerosità: 473). Le imprese appartenenti al MoB effettuano in prevalenza l'attività di commercializzazione di prodotti acquistati da terzi non trasformati e/o non lavorati dall'impresa. La vendita dei prodotti viene effettuata prevalentemente all'ingrosso sul territorio (tramite venditori/agenti e/o via fax, modem, ecc.) e, talvolta, in sede (assistita e/o a libero servizio);
- **MoB 2 - Torrefazioni che effettuano la vendita prevalentemente al dettaglio di prodotti propri** (Numerosità: 102);
- **MoB 3 - Torrefazioni che effettuano prevalentemente la vendita all'ingrosso** (Numerosità: 345). Le imprese di questo modello di business effettuano in prevalenza l'attività di lavorazione/trasformazione in conto proprio affiancata dalla commercializzazione di prodotti acquistati da terzi non trasformati e/o non lavorati dall'impresa. La vendita dei prodotti viene effettuata all'ingrosso, prevalentemente sul territorio (tramite venditori/agenti e/o via fax, modem, ecc.) e, in alcuni casi, in sede (assistita e/o a libero servizio).

Per la descrizione degli elementi che permettono l'assegnazione del contribuente ai MoB si rimanda al **Sub Allegato 17.A**.



INDICATORI ELEMENTARI

Gli indicatori elementari utilizzati ai fini del calcolo dell'indice sintetico di affidabilità fiscale per l'ISA BD45U sono differenziati **in due gruppi**:

1. **Indicatori elementari di affidabilità.** Tali indicatori individuano l'attendibilità di relazioni e rapporti tra grandezze di natura contabile e strutturale, tipici del settore e/o del modello organizzativo di riferimento, all'interno di specifici intervalli di valori su una scala da 1 a 10.

A questo gruppo appartengono gli indicatori elementari:


- Ricavi per addetto;
- Valore aggiunto per addetto;
- Reddito per addetto;
- Durata e decumulo delle scorte.

2. **Indicatori elementari di anomalia.** Tali indicatori segnalano la presenza di profili contabili e/o gestionali atipici rispetto al settore e/o al modello organizzativo di riferimento o evidenziano incongruenze riconducibili ad ingiustificati disallineamenti tra le informazioni dichiarate nei modelli di rilevazione dei dati per l'applicazione degli ISA, ovvero tra queste e le informazioni presenti nei modelli dichiarativi e/o in altre banche dati, con riferimento a diverse annualità d'imposta. Gli indicatori partecipano al calcolo dell'indice sintetico di affidabilità fiscale soltanto quando l'anomalia è presente; trattandosi di indicatori riferibili unicamente ad anomalie, il relativo punteggio di affidabilità fiscale viene misurato o con una scala da 1 a 5 o con il valore 1 che evidenzia la presenza di una grave anomalia.

A questo gruppo appartengono gli indicatori elementari suddivisi nelle successive sezioni:

Gestione caratteristica:

- Costo del venduto e per la produzione di servizi negativo;
- Corrispondenza delle esistenze di prodotti finiti, materie prime e merci con le relative rimanenze;
- Corrispondenza delle esistenze di opere e servizi di durata ultrannuale con le relative rimanenze;
- Copertura delle spese per dipendente;
- Analisi dell'apporto di lavoro delle figure non dipendenti;
- Assenza del numero di associati in partecipazione in presenza dei relativi utili;
- Incidenza dei costi residuali di gestione;



- Margine operativo lordo negativo.

Gestione dei beni strumentali:

- Incidenza degli ammortamenti;
- Incidenza dei costi per beni mobili acquisiti in dipendenza di contratti per locazione finanziaria.

Redditività:

- Reddito operativo negativo;
- Risultato ordinario negativo.


Gestione extra-caratteristica:

- Incidenza degli accantonamenti;
- Incidenza degli oneri finanziari netti sul reddito operativo lordo.

Attività non inerenti:

- Tipologia di attività: Intermediazione > 50% dei ricavi;
- Tipologia di attività: Commercializzazione al dettaglio di prodotti acquistati da terzi e non trasformati e/o non lavorati dall'impresa > 50% dei ricavi.

Le formule delle variabili e degli indicatori sono riportate nel **Sub Allegato 17.D**.



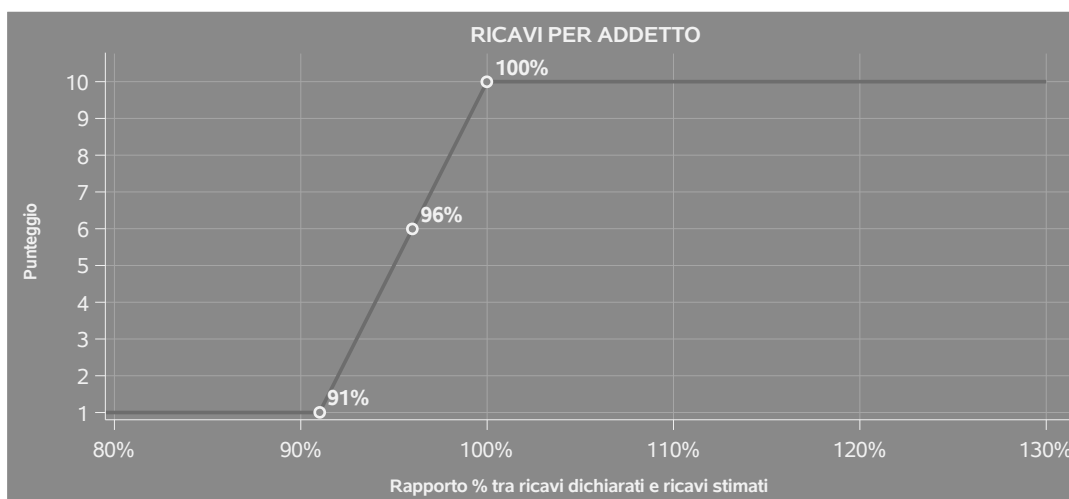
INDICATORI ELEMENTARI DI AFFIDABILITÀ

RICAVI PER ADDETTO

L'indicatore misura l'affidabilità dell'ammontare di ricavi che un'impresa consegue attraverso il processo produttivo con riferimento al contributo di ciascun addetto.

L'indicatore è calcolato come rapporto tra i ricavi dichiarati per addetto e i ricavi per addetto stimati.

A tale indicatore viene associato un punteggio che varia su una scala da 1 a 10. Quando i ricavi dichiarati sono maggiori o uguali rispetto a quelli stimati, ovvero il rapporto tra i ricavi dichiarati e i ricavi stimati presenta un valore pari o superiore ad 1, il punteggio assume valore 10; quando il citato rapporto presenta un valore pari o inferiore alla corrispondente soglia minima di riferimento¹, il punteggio assume valore 1; quando tale rapporto presenta un valore compreso nell'intervallo tra la soglia minima e massima di riferimento, il punteggio è modulato² fra 1 e 10. Nel seguente grafico, per semplicità di rappresentazione, i valori sono rappresentati in forma percentuale approssimata all'intero.



I ricavi stimati sono determinati sulla base di una funzione di regressione dei "Ricavi per addetto" i cui coefficienti e la relativa interpretazione sono riportati nel **Sub Allegato 17.B**.

La stima dei "Ricavi per addetto" è personalizzata per singolo contribuente sulla base di uno specifico "coefficiente individuale", che misura le differenze nella produttività delle imprese (ad

¹La soglia minima di riferimento è pari a $\exp(-0,09032)$, ovvero l'esponenziale dell'errore standard (sigma), con segno negativo, dei residui della funzione di stima dei ricavi per addetto.

²Punteggio = $1+9x\{[\text{indicatore} - \exp(-\text{sigma})]/[1 - \exp(-\text{sigma})]\}$



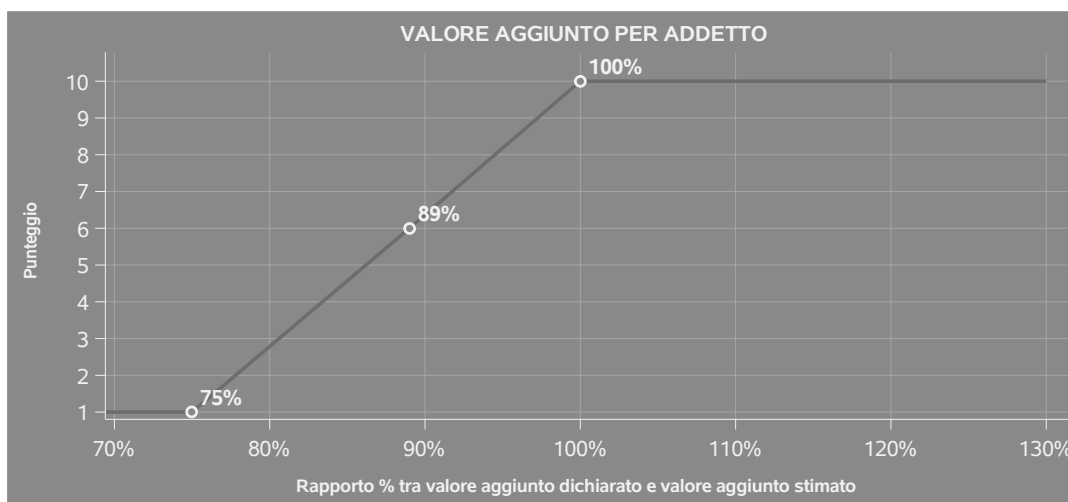
esempio, dovute a diverse abilità manageriali, potere di mercato, ecc.) e che risulta calcolato sulla base dei dati delle otto annualità di imposta precedenti relativi al medesimo contribuente. I criteri per la determinazione del coefficiente individuale sono riportati nell'**Allegato 89**.

VALORE AGGIUNTO PER ADDETTO

L'indicatore misura l'affidabilità del valore aggiunto creato con riferimento al contributo di ciascun addetto.

L'indicatore è calcolato come rapporto tra il valore aggiunto dichiarato per addetto e il valore aggiunto per addetto stimato.


A tale indicatore viene associato un punteggio che varia su una scala da 1 a 10. Quando il valore aggiunto dichiarato è maggiore o uguale rispetto a quello stimato, ovvero il rapporto tra il valore aggiunto dichiarato e il valore aggiunto stimato presenta un valore pari o superiore ad 1, il punteggio assume valore 10; quando il citato rapporto presenta un valore pari o inferiore alla corrispondente soglia minima di riferimento³, il punteggio assume valore 1; quando tale rapporto presenta un valore compreso nell'intervallo tra la soglia minima e massima di riferimento, il punteggio è modulato⁴ fra 1 e 10. Nel seguente grafico, per semplicità di rappresentazione, i valori sono rappresentati in forma percentuale approssimata all'intero.



Il valore aggiunto stimato è determinato sulla base di una funzione di regressione del "Valore aggiunto per addetto" i cui coefficienti e la relativa interpretazione sono riportati nel **Sub Allegato 17.C**.

³La soglia minima di riferimento è pari a $\exp(-0,29303)$, ovvero l'esponenziale dell'errore standard (σ), con segno negativo, dei residui della funzione di stima del valore aggiunto per addetto.

⁴Punteggio = $1+9x\{[\text{indicatore} - \exp(-\sigma)]/[1 - \exp(-\sigma)]\}$



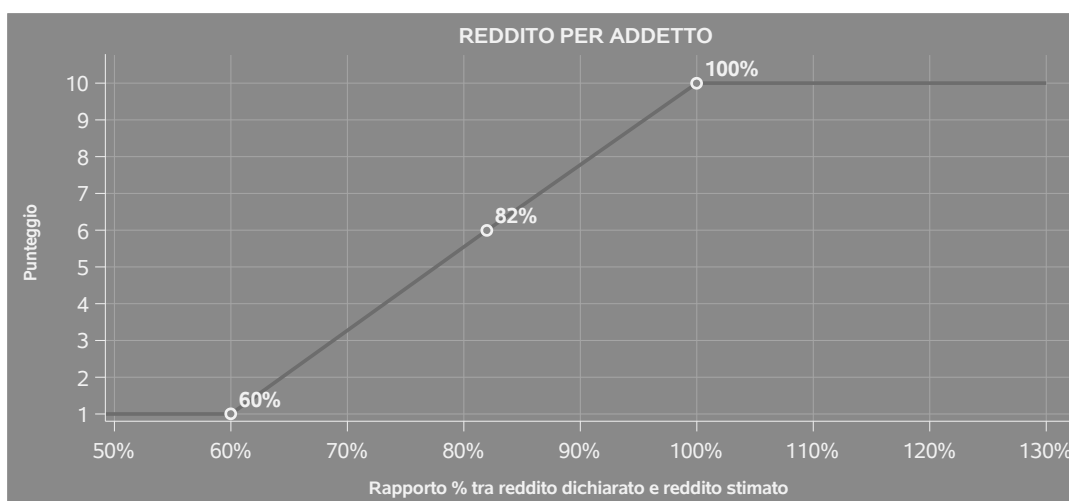
La stima del "Valore aggiunto per addetto" è personalizzata per singolo contribuente sulla base di uno specifico "coefficiente individuale", che misura le differenze nella produttività delle imprese (ad esempio, dovute a diverse abilità manageriali, potere di mercato, ecc.) e che risulta calcolato sulla base dei dati delle otto annualità di imposta precedenti relativi al medesimo contribuente. I criteri per la determinazione del coefficiente individuale sono riportati nell'**Allegato 89**.

REDDITO PER ADDETTO

L'indicatore misura l'affidabilità del reddito che un soggetto economico realizza in un determinato periodo di tempo con riferimento al contributo di ciascun addetto.

L'indicatore è calcolato come rapporto tra il reddito dichiarato per addetto e il reddito per addetto stimato.

A tale indicatore viene associato un punteggio che varia su una scala da 1 a 10. Quando il reddito dichiarato è maggiore o uguale rispetto a quello stimato ovvero il rapporto tra reddito dichiarato e reddito stimato presenta un valore pari o superiore ad 1, il punteggio assume valore 10; quando il citato rapporto presenta un valore pari o inferiore alla corrispondente soglia minima di riferimento⁵ o il reddito dichiarato è negativo, il punteggio assume valore 1; quando tale rapporto presenta un valore compreso nell'intervallo tra la soglia minima e massima di riferimento, il punteggio è modulato⁶ fra 1 e 10. Nel seguente grafico, per semplicità di rappresentazione, i valori sono rappresentati in forma percentuale approssimata all'intero.



⁵La soglia minima di riferimento è pari a $\exp(-0,51669)$, ovvero l'esponenziale della deviazione standard (σ), con segno negativo, del logaritmo del rapporto tra reddito per addetto dichiarato e reddito per addetto dichiarato più la differenza tra valore aggiunto per addetto stimato e dichiarato.

⁶Punteggio = $1+9x\{[\text{indicatore} - \exp(-\sigma)]/[1 - \exp(-\sigma)]\}$



Il reddito stimato è pari alla somma del reddito dichiarato e dell'eventuale maggior valore aggiunto stimato.

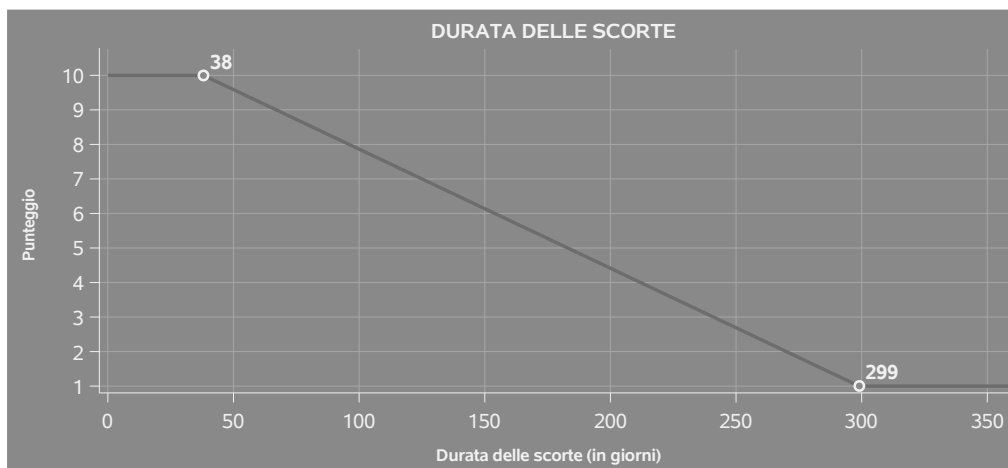
DURATA E DECUMULO DELLE SCORTE

L'indicatore "Durata e decumulo delle scorte" è un indicatore composito costituito dalla media semplice dei punteggi dei due indicatori elementari "Durata delle scorte" e "Decumulo delle scorte".

● DURATA DELLE SCORTE

L'indicatore misura i giorni di permanenza media delle scorte in magazzino.


A tale indicatore viene associato un punteggio che varia su una scala da 1 a 10. Quando la "Durata delle scorte" presenta un valore pari o inferiore alla soglia minima di riferimento, il punteggio assume valore 10; quando la durata delle scorte presenta un valore pari o superiore alla corrispondente soglia massima di riferimento, il punteggio assume valore 1; quando la durata delle scorte presenta un valore compreso nell'intervallo tra la soglia minima e massima di riferimento, il punteggio è modulato⁷ fra 1 e 10.



I dati riportati nel grafico sono riferiti al MoB 2.

Le soglie di riferimento (esprese in numero di giorni) sono differenziate per "Modello di Business" come di seguito riportato:

⁷Punteggio = $10 - 9 \times \frac{(\text{indicatore} - \text{soglia minima})}{(\text{soglia massima} - \text{soglia minima})}$



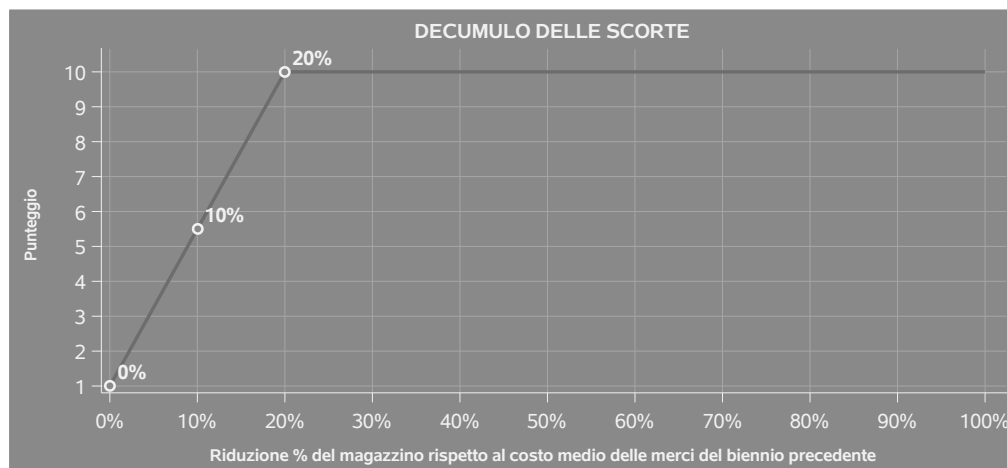
	Modalità di distribuzione	Soglia minima	Soglia massima
MoB 1	Tutti i soggetti	14,00	154,00
MoB 2	Tutti i soggetti	38,00	299,00
MoB 3	Tutti i soggetti	32,00	236,00

Per ogni singolo soggetto, i valori soglia sono ottenuti come media, ponderata con le relative probabilità di appartenenza, dei valori di riferimento individuati per gruppo omogeneo.

● DECUMULO DELLE SCORTE


L'indicatore di "Decumulo delle scorte" fornisce una misura dello smobilizzo delle giacenze di magazzino nel corso dell'anno.

A tale indicatore viene associato un punteggio che varia su una scala da 1 a 10. Quando il "Decumulo delle scorte" presenta un valore pari o inferiore alla soglia minima di riferimento, pari a **zero**, il punteggio assume valore 1; quando il "Decumulo delle scorte" presenta un valore pari o superiore alla corrispondente soglia massima di riferimento (**0,20**), il punteggio assume valore 10; quando il "Decumulo delle scorte" presenta un valore compreso nell'intervallo tra la soglia minima e massima di riferimento, il punteggio è modulato⁸ fra 1 e 10. Nel seguente grafico, per semplicità di rappresentazione, i valori sono rappresentati in forma percentuale.



L'indicatore di "Decumulo delle scorte" è **applicato** quando il suo punteggio è superiore al punteggio dell'indicatore "Durata delle scorte".

⁸Punteggio = 1 + 9x(indicatore/0,20)



In caso di inapplicabilità dell'indicatore "Decumulo delle scorte", il punteggio dell'indicatore composito "Durata e decumulo delle scorte" sarà pari a quello del solo indicatore "Durata delle scorte".



INDICATORI ELEMENTARI DI ANOMALIA

GESTIONE CARATTERISTICA

COSTO DEL VENDUTO E PER LA PRODUZIONE DI SERVIZI NEGATIVO

L'indicatore evidenzia situazioni di anomalia relative al costo del venduto e per la produzione di servizi.

Nel caso in cui tale costo sia negativo, l'indicatore è **applicato** e il relativo punteggio assume valore 1.

CORRISPONDENZA DELLE ESISTENZE DI PRODOTTI FINITI, MATERIE PRIME E MERCI CON LE RELATIVE RIMANENZE

L'indicatore monitora la corrispondenza tra il valore delle "Esistenze iniziali relative a merci, prodotti finiti, materie prime e sussidiarie, semilavorati e ai servizi non di durata ultrannuale", comprensive di quelle relative a prodotti soggetti ad aggio o ricavo fisso, e le relative rimanenze finali dichiarate per il periodo di imposta precedente.

Nel caso in cui la differenza, in valore assoluto, tra i due importi sia superiore a 100 euro più il 5% delle rimanenze finali dell'anno precedente, l'indicatore è **applicato** e il relativo punteggio assume valore 1.

L'indicatore è **applicabile** solo se per il periodo di imposta precedente il contribuente ha applicato gli indici sintetici di affidabilità fiscale per una attività di impresa.

CORRISPONDENZA DELLE ESISTENZE DI OPERE E SERVIZI DI DURATA ULTRANNUALE CON LE RELATIVE RIMANENZE

L'indicatore monitora la corrispondenza tra il valore delle "Esistenze iniziali relative ad opere, forniture e servizi di durata ultrannuale" e le relative rimanenze finali dichiarate per il periodo di imposta precedente.

Nel caso in cui la differenza, in valore assoluto, tra i due importi sia superiore a 100 euro più il 5% delle rimanenze finali dell'anno precedente, l'indicatore è **applicato** e il relativo punteggio assume valore 1.

L'indicatore è **applicabile** solo se per il periodo di imposta precedente il contribuente ha applicato gli indici sintetici di affidabilità fiscale per una attività di impresa.



COPERTURA DELLE SPESE PER DIPENDENTE

L'indicatore verifica che l'impresa generi un valore aggiunto per addetto coerente con le spese per dipendente.

L'indicatore è **calcolato** come rapporto tra le spese per dipendente e il valore aggiunto per addetto⁹. Le spese per dipendente sono calcolate come rapporto tra le "Spese per lavoro dipendente e per altre prestazioni diverse da lavoro dipendente afferenti l'attività dell'impresa", al netto delle "Spese per prestazioni rese da professionisti esterni", delle "Spese per collaboratori coordinati e continuativi" e delle "Spese per compensi corrisposti ai soci per l'attività di amministratore (società di persone)", e il numero dipendenti.

Nel caso in cui il rapporto tra le spese per dipendente e il valore aggiunto per addetto assuma valori superiori all'unità l'indicatore è **applicato** e il relativo punteggio assume valore 1.

ANALISI DELL'APPORTO DI LAVORO DELLE FIGURE NON DIPENDENTI

L'indicatore monitora la corretta compilazione dell'apporto di lavoro delle figure non dipendenti.

A tal fine, per ciascuna figura di addetto non dipendente (collaboratori familiari, familiari diversi, associati in partecipazione, soci amministratori, soci non amministratori) e a seconda della natura giuridica dell'impresa di appartenenza, è stato definito un valore percentuale minimo di apporto di lavoro per addetto, differenziato per numero di addetti per figura di addetto non dipendente (si veda la tabella seguente).

Tale valore rappresenta la soglia minima di riferimento dell'apporto di lavoro delle figure non dipendenti.

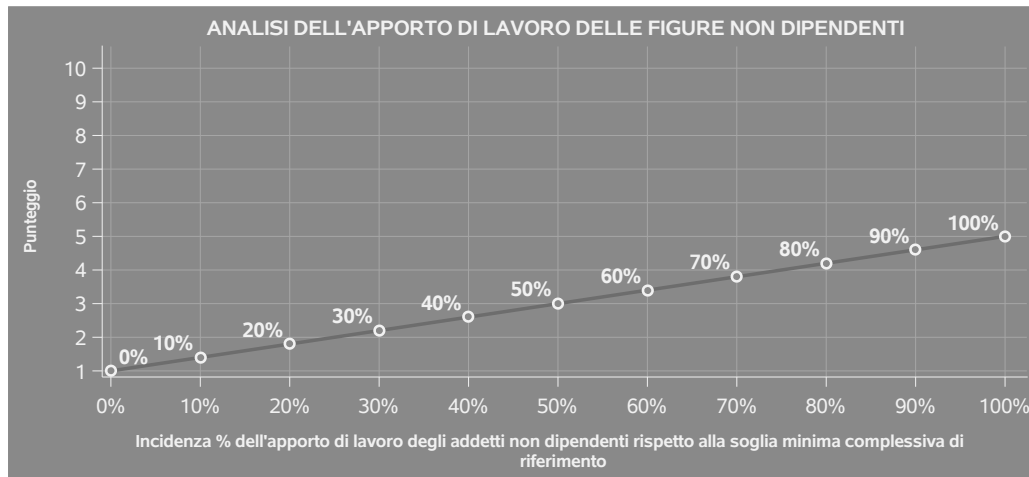
Soglia minima percentuale di apporto di lavoro per addetto delle figure non dipendenti

NATURA GIURIDICA	Numero addetti per figura	COLLABORATORI FAMILIARI	FAMILIARI DIVERSI	ASSOCIATI IN PARTECIPAZIONE	SOCI AMMINISTRATORI	SOCI NON AMMINISTRATORI
Persone fisiche	1	50	30	10		
	2	50	30	8		
	3	50	30	5		
	4	50	30	3		
	5	50	30	2		
	>5	50	30	1		
Società di persone	1		30	10	100	20
	2		30	8	75	15
	3		30	5	67	13
	4		30	3	63	13
	5		30	2	60	8
	>5		30	1	50	4
Società di capitali e enti non commerciali	1		30	10	50	10
	2		30	8	38	8
	3		30	5	33	5
	4		30	3	31	3
	5		30	2	28	2
	>5		30	1	16	1

⁹Quando il denominatore dell'indicatore "Copertura delle spese per dipendente" è non positivo, l'indicatore non è applicato.



Nel caso in cui la percentuale complessiva di apporto di lavoro degli addetti non dipendenti dichiarata sia inferiore alla soglia minima complessiva di riferimento, l'indicatore è **applicato** e il relativo punteggio¹⁰ assume un valore compreso tra 1 e 5, come da grafico successivo.



ASSENZA DEL NUMERO DI ASSOCIATI IN PARTECIPAZIONE IN PRESENZA DEI RELATIVI UTILI

L'indicatore evidenzia situazioni di anomalia nei casi di mancata dichiarazione dell'apporto di lavoro degli "Associati in partecipazione" in presenza degli "Utili spettanti agli associati in partecipazione con apporti di solo lavoro".

Nel caso in cui si verifichi tale anomalia, l'indicatore è **applicato** e il relativo punteggio assume valore 1.

INCIDENZA DEI COSTI RESIDUALI DI GESTIONE


L'indicatore verifica che le voci di costo relative agli oneri diversi di gestione e alle altre componenti negative costituiscano una plausibile componente residuale di costo.

L'indicatore è **calcolato** come rapporto percentuale tra i costi residuali di gestione e i costi totali.

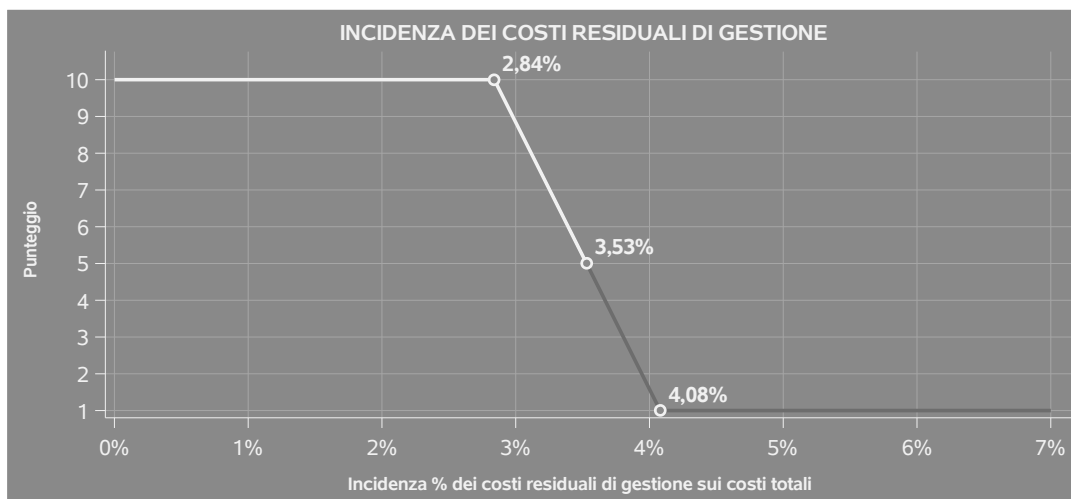
Qualora i costi totali siano uguali a zero, l'indicatore non è **applicabile**.

All'indicatore "Incidenza dei costi residuali di gestione" viene associato un punteggio che varia su una scala da 1 a 10. Quando l'indicatore presenta un valore pari o inferiore alla corrispondente soglia minima di riferimento, il punteggio assume valore 10; quando l'indicatore presenta un valore pari o superiore alla corrispondente soglia massima di riferimento, il punteggio assume valore 1; quando

¹⁰Punteggio = $1+4 \times (\text{apporto di lavoro degli addetti non dipendenti} / \text{soglia minima complessiva di riferimento})$



l'indicatore presenta un valore compreso nell'intervallo tra la soglia minima e massima di riferimento, il punteggio è modulato¹¹ fra 1 e 10.



L'indicatore è **applicato** quando il relativo punteggio è non superiore a 5.

MARGINE OPERATIVO LORDO NEGATIVO

L'indicatore evidenzia situazioni di anomalia relative al margine operativo lordo.

Nel caso in cui detto margine sia negativo e il valore aggiunto sia positivo, l'indicatore è **applicato** e il relativo punteggio assume valore 1.

GESTIONE DEI BENI STRUMENTALI

INCIDENZA DEGLI AMMORTAMENTI

L'indicatore verifica la coerenza tra ammortamenti per beni mobili strumentali e relativo valore.

L'indicatore è **calcolato** come rapporto percentuale tra gli ammortamenti per beni mobili strumentali, al netto dei beni di costo unitario non superiore a 516,46 euro e il valore dei beni strumentali mobili in proprietà, al netto dei beni di costo unitario non superiore a 516,46 euro, parametrato alla quota di mesi di attività nel corso del periodo di imposta (numero di mesi di attività nel corso del periodo di imposta / 12).

Nel caso in cui il valore dell'indicatore sia superiore al valore della soglia massima di riferimento

¹¹Punteggio = 10 - 9 x [(indicatore - soglia minima)/(soglia massima - soglia minima)]



(25%), l'indicatore è **applicato** e il relativo punteggio assume valore 1.

Qualora l'importo degli ammortamenti per beni mobili strumentali, al netto dei beni di costo unitario non superiore a 516,46 euro, sia positivo e il valore dei beni strumentali mobili in proprietà, al netto dei beni di costo unitario non superiore a 516,46 euro, sia pari a zero, l'indicatore è **applicato** e il relativo punteggio assume valore 1.

INCIDENZA DEI COSTI PER BENI MOBILI ACQUISITI IN DIPENDENZA DI CONTRATTI PER LOCAZIONE FINANZIARIA

L'indicatore verifica la coerenza tra canoni di leasing e valore dei relativi beni strumentali acquisiti in leasing.

L'indicatore è **calcolato** come rapporto percentuale tra i "Canoni per beni mobili acquisiti in dipendenza di contratti di locazione finanziaria, ad esclusione dei canoni di leasing fiscalmente deducibili oltre il periodo di durata del contratto", e il "Valore dei beni strumentali mobili relativo a beni acquisiti in dipendenza di contratti di locazione finanziaria", parametrato alla quota di mesi di attività nel corso del periodo di imposta (numero di mesi di attività nel corso del periodo di imposta/12).

Nel caso in cui il valore dell'indicatore sia superiore al valore della soglia massima di riferimento (55%), l'indicatore è **applicato** e il relativo punteggio assume valore 1.

Qualora i "Canoni per beni mobili acquisiti in dipendenza di contratti di locazione finanziaria, ad esclusione dei canoni di leasing fiscalmente deducibili oltre il periodo di durata del contratto", siano positivi e il "Valore dei beni strumentali mobili relativo a beni acquisiti in dipendenza di contratti di locazione finanziaria" sia pari a zero, l'indicatore è **applicato** e il relativo punteggio assume valore 1.

REDDITIVITÀ

REDDITO OPERATIVO NEGATIVO


L'indicatore intercetta le situazioni in cui il reddito operativo è minore di zero.

Qualora si verifichi questa condizione e il margine operativo lordo sia positivo, l'indicatore è **applicato** e il relativo punteggio assume valore 1.

RISULTATO ORDINARIO NEGATIVO

L'indicatore intercetta le situazioni in cui il risultato ordinario è minore di zero.

Qualora si verifichi questa condizione, l'indicatore è **applicato** e il relativo punteggio assume valore 1.



GESTIONE EXTRA-CARATTERISTICA

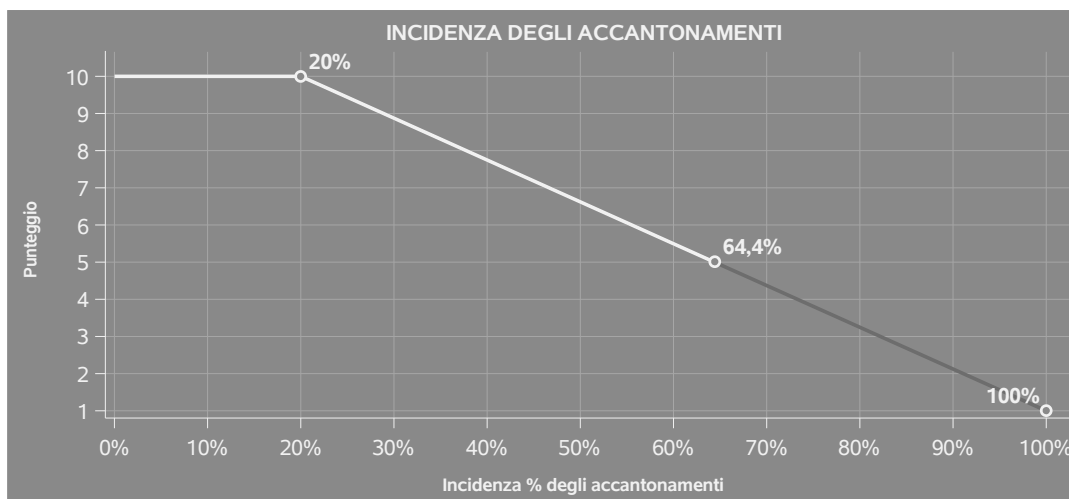
INCIDENZA DEGLI ACCANTONAMENTI

L'indicatore verifica la plausibilità degli accantonamenti rispetto alla capacità dell'impresa di produrre reddito attraverso la propria gestione caratteristica.

L'indicatore è **calcolato** come rapporto percentuale tra gli "Accantonamenti" e il margine operativo lordo.

Qualora gli "Accantonamenti" siano uguali a zero, l'indicatore non è **applicabile**.

All'indicatore "Incidenza degli accantonamenti" viene associato un punteggio che varia su una scala da 1 a 10. Quando l'indicatore presenta un valore pari o inferiore alla corrispondente soglia minima di riferimento (**20%**), il punteggio assume valore 10; quando l'indicatore presenta un valore pari o superiore alla corrispondente soglia massima di riferimento (**100%**), il punteggio assume valore 1; quando l'indicatore presenta un valore compreso nell'intervallo tra la soglia minima e massima di riferimento, il punteggio è modulato¹² fra 1 e 10.



L'indicatore è **applicato** quando il relativo punteggio è non superiore a 5.

Qualora il margine operativo lordo sia non positivo, l'indicatore è **applicato** ed assume punteggio pari ad 1.

¹²Punteggio = 10 - 9 x [(indicatore - soglia minima)/(soglia massima - soglia minima)]



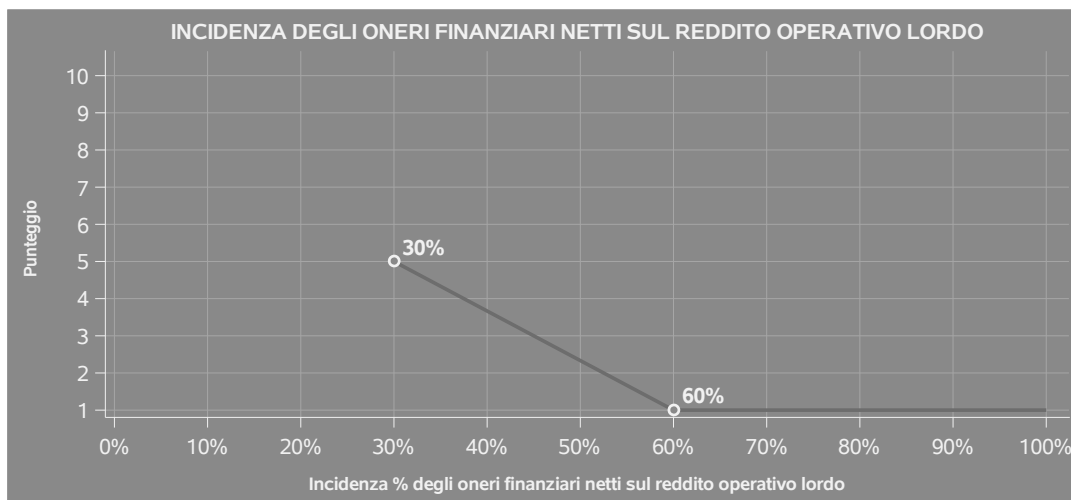
INCIDENZA DEGLI ONERI FINANZIARI NETTI SUL REDDITO OPERATIVO LORDO

L'indicatore verifica la plausibilità dell'indebitamento finanziario dell'impresa, permettendo di evidenziare eventuali squilibri tra la gestione operativa (comprensiva di ammortamenti e canoni per beni mobili acquisiti in dipendenza di contratti di locazione finanziaria) e la gestione finanziaria.

L'indicatore è **calcolato** come rapporto percentuale tra gli oneri finanziari netti e il reddito operativo lordo.

Qualora gli oneri finanziari netti siano non positivi, l'indicatore non è **applicabile**.

All'indicatore "Incidenza degli oneri finanziari netti sul reddito operativo lordo" viene associato un punteggio che varia su una scala da 1 a 5. Quando l'indicatore presenta un valore pari o superiore alla corrispondente soglia massima di riferimento (**60%**) il punteggio assume valore 1; quando l'indicatore presenta un valore superiore alla soglia minima (**30%**) e inferiore alla soglia massima di riferimento, il punteggio è modulato¹³ fra 1 e 5.



Qualora il reddito operativo lordo sia non positivo l'indicatore è **applicato** e assume punteggio pari ad 1.

In assenza di anomalia, l'indicatore non è applicato e il relativo punteggio di affidabilità non è calcolato.

¹³Punteggio = 5 - 4 x [(indicatore - soglia minima)/(soglia massima - soglia minima)]



ATTIVITÀ NON INERENTI

Gli indicatori di questa tipologia individuano situazioni in cui il contribuente svolge in prevalenza attività economiche non rientranti nell'ambito di applicazione dell'ISA di riferimento.

Di seguito sono riportate le attività non inerenti.

TIPOLOGIA DI ATTIVITA': INTERMEDIAZIONE > 50% DEI RICAVI

Qualora il contribuente abbia indicato di derivare più del 50% dei ricavi da "Intermediazione", l'indicatore è **applicato** e il punteggio è pari a 1.

TIPOLOGIA DI ATTIVITA': COMMERCIALIZZAZIONE AL DETTAGLIO DI PRODOTTI ACQUISTATI DA TERZI E NON TRASFORMATI E/O NON LAVORATI DALL'IMPRESA > 50% DEI RICAVI

Qualora il contribuente abbia indicato di derivare più del 50% dei ricavi da "Commercializzazione al dettaglio di prodotti acquistati da terzi e non trasformati e/o non lavorati dall'impresa", l'indicatore è **applicato** e il punteggio è pari a 1.



SUB ALLEGATI


SUB ALLEGATO 17.A - ASSEGNAZIONE AI MOB

In fase di applicazione, per l'assegnazione dei contribuenti ai MoB viene utilizzata una combinazione di due tecniche statistiche di tipo multivariato (analisi fattoriali e modelli di mistura finita) che utilizza le seguenti variabili:

Analisi fattoriale	Nome variabile	Descrizione variabile
Tipologia di attività	PRODUZIONE_NO_VEND_DETT	Tipologia di attività: Produzione senza vendita diretta al dettaglio
	PRODUZIONE_VEND_DETT	Tipologia di attività: Produzione con vendita diretta al dettaglio
	COMMERCIO_NO_VEND_DETT	Tipologia di attività: Commercializzazione all'ingrosso di prodotti acquistati da terzi e non trasformati e/o non lavorati dall'impresa

Sulla base di tali variabili, il contribuente viene assegnato ad uno o più MoB attraverso l'attribuzione di una probabilità di appartenenza, come descritto nell'**Allegato 88**.

Le matrici ed i vettori per il calcolo delle probabilità di appartenenza ai MoB sono riportati nell'**Allegato 90**.



SUB ALLEGATO 17.B - FUNZIONE "RICAVI PER ADDETTO"

Di seguito viene riportato l'elenco delle variabili e dei coefficienti della funzione di regressione "Ricavi per addetto", con la spiegazione dei coefficienti.

VARIABILI	COEFFICIENTE	INTERPRETAZIONE DEL COEFFICIENTE STIMATO
INPUT PRODUTTIVI		
Costi produttivi	(*) 0,850617610732552	Un aumento dell'1% della variabile determina un aumento dello 0,85% del Ricavo stimato
Valore dei beni strumentali	(*) 0,063008128804439	Un aumento dell'1% della variabile determina un aumento dello 0,06% del Ricavo stimato
Ammortamenti per beni mobili strumentali + Canoni relativi a beni mobili acquisiti in dipendenza di contratti di locazione finanziaria	(*) 0,023217631031023	Un aumento dell'1% della variabile determina un aumento dello 0,02% del Ricavo stimato
Quota dei Collaboratori familiari e dei Soci, escluso il primo, e/o associati	0,100780710324183	Un aumento dell'1% della variabile determina un aumento dello 0,10% del Ricavo stimato
VARIABILI STRUTTURALI		
Quota numero Dipendenti	-0,05605924617021	Un dipendente presenta una produttività inferiore del 5,61% in termini di Ricavo stimato
Tipologia di attività: Intermediazione / 100	0,314815135193998	Un aumento dell'1% della variabile determina un aumento dello 0,31% del Ricavo stimato



VARIABILI	VARIABILI	COEFFICIENTE	INTERPRETAZIONE DEL COEFFICIENTE STIMATO
MODELLI DI BUSINESS (MoB)	Probabilità di appartenenza al MoB 2 — Torrefazioni che effettuano la vendita prevalentemente al dettaglio di prodotti propri	-0,01805814011989	L'appartenenza al MoB determina una diminuzione dell'1,81% del Ricavo stimato
VARIABILI TERRITORIALI	Territorialità generale a livello provinciale relativa ai gruppi 2 o 5	-0,027752595257053	L'appartenenza ai gruppi territoriali considerati determina una diminuzione del 2,78% del Ricavo stimato
ECONOMIE DI SCALA E/O SOSTITUZIONE	(Costi produttivi) x (Valore dei beni strumentali)	-0,00117911963921 (***)	Un aumento dell'1% della variabile determina una diminuzione dello 0,001% del Ricavo stimato
INTERCETTA	Valore dell'intercetta del modello di stima	0,861478704556919	
Coefficiente di rivalutazione		1,006676812703012	
Coefficiente individuale	Vedasi Allegato 89		

(*) Le variabili contabili (XC) sono utilizzate in stima come $LN[1 + XC/(N^{\circ}addetti \times 1.000)]$ o $LN[1 + MIN\{XC/(N^{\circ}addetti \times 1.000), \text{quota valore in migliaia pro capite}\}]$

(**) Le variabili numeriche (XN) sono utilizzate in stima come $LN[1 + XN/(N^{\circ}addetti)]$ o $LN[1 + MIN\{XN/(N^{\circ}addetti), \text{quota valore pro capite}\}]$

(***) La variabile relativa al numero degli addetti è utilizzata in stima come $LN(1 + N^{\circ}addetti)$

(****) Ciascuna variabile (XS) del prodotto è utilizzata in stima come $LN(1 + XS)$

Le variabili dipendenti sono utilizzate in stima come $LN[1 + YC/(N^{\circ}addetti \times 1.000)]$, dove: YC è uguale a Ricavi oppure Compensi oppure Valore aggiunto.



SUB ALLEGATO 17.C - FUNZIONE "VALORE AGGIUNTO PER ADDETTO"

Di seguito viene riportato l'elenco delle variabili e dei coefficienti della funzione di regressione "Valore aggiunto per addetto", con la spiegazione dei coefficienti.

VARIABILI	COEFFICIENTE	INTERPRETAZIONE DEL COEFFICIENTE STIMATO
INPUT PRODUTTIVI		
Costo del venduto e per la produzione di servizi	(*) 0,267042985777984	Un aumento dell'1% della variabile determina un aumento dello 0,27% del VA stimato
Spese per lavoro dipendente al netto dei compensi corrisposti ai soci per l'attività di amministratore	(*) 0,240914862263028	Un aumento dell'1% della variabile determina un aumento dello 0,24% del VA stimato
Costo per servizi al netto dei compensi corrisposti ai soci per l'attività di amministratore (società ed enti soggetti all'Ires) + Canoni per beni mobili acquisiti in dipendenza di contratti di locazione non finanziaria e di noleggio	(*) 0,08651045839058	Un aumento dell'1% della variabile determina un aumento dello 0,09% del VA stimato
Valore dei beni strumentali	(*) 0,158721798398464	Un aumento dell'1% della variabile determina un aumento dello 0,16% del VA stimato
Canoni relativi a beni mobili acquisiti in dipendenza di contratti di locazione finanziaria	(*) -0,029122980865543	Un aumento dell'1% della variabile determina una diminuzione dello 0,03% del VA stimato



	VARIABILI		COEFFICIENTE	INTERPRETAZIONE DEL COEFFICIENTE STIMATO
	Ammortamenti per beni mobili strumentali	(*)	0,070822334116304	Un aumento dell'1% della variabile determina un aumento dello 0,07% del VA stimato
	Canoni relativi a beni immobili	(*)	-0,029448680054853	Un aumento dell'1% della variabile determina una diminuzione dello 0,03% del VA stimato
	Quota dei Collaboratori familiari e dei Soci, escluso il primo, e/o associati		0,370196728928498	Un aumento dell'1% della variabile determina un aumento dello 0,37% del VA stimato
MODELLI DI BUSINESS (MoB)	Probabilità di appartenenza al MoB 2 — Torrefazioni che effettuano la vendita prevalentemente al dettaglio di prodotti propri		-0,066141216755824	L'appartenenza al MoB determina una diminuzione del 6,61% del VA stimato
ECONOMIE DI SCALA E/O SOSTITUZIONE	(Costo del venduto e per la produzione di servizi) x (Spese per lavoro dipendente al netto dei compensi corrisposti ai soci per l'attività di amministratore)	(***)	-0,002104284515938	Un aumento dell'1% della variabile determina una diminuzione dello 0,002% del VA stimato
INTERCETTA	Valore dell'intercetta del modello di stima		1,128585672592525	
Coefficiente di rivalutazione			1,030072094452376	
Coefficiente individuale	Vedasi Allegato 89			



(*) Le variabili contabili (XC) sono utilizzate in stima come $LN[1+XC/(N^{\circ}addetti \times 1.000)]$ o $LN[1+MIN\{XC/(N^{\circ}addetti \times 1.000), quota\ valore\ in\ migliaia\ pro\ capite\}]$

(**) Le variabili numeriche (XN) sono utilizzate in stima come $LN[1+XN/(N^{\circ}addetti)]$ o $LN[1+MIN\{XN/(N^{\circ}addetti), quota\ valore\ pro\ capite\}]$

(***) La variabile relativa al numero degli addetti è utilizzata in stima come $LN(1+N^{\circ}addetti)$

(****) Ciascuna variabile (XS) del prodotto è utilizzata in stima come $LN(1+XS)$

Le variabili dipendenti sono utilizzate in stima come $LN[1+YC/(N^{\circ}addetti \times 1.000)]$, dove: YC è uguale a Ricavi oppure Compensi oppure Valore aggiunto.



SUB ALLEGATO 17.D - FORMULE DELLE VARIABILI E DEGLI INDICATORI

Di seguito sono riportate le formule delle variabili e degli indicatori economico-contabili utilizzati nell'ISA BD45U:

Addetti ¹⁴ (**ditte individuali**) = Titolare + Numero dipendenti + Numero collaboratori coordinati e continuativi che prestano attività prevalentemente nell'impresa + Numero collaboratori dell'impresa familiare e coniuge dell'azienda coniugale + Numero familiari diversi che prestano attività nell'impresa + Numero associati in partecipazione.

Addetti (società) = Numero dipendenti + Numero collaboratori coordinati e continuativi che prestano attività prevalentemente nell'impresa + Numero familiari diversi che prestano attività nell'impresa + Numero associati in partecipazione + Numero soci amministratori + Numero soci non amministratori + Numero amministratori non soci.

Addetti non dipendenti ¹⁵ (**ditte individuali**) = Titolare + Numero collaboratori dell'impresa familiare e coniuge dell'azienda coniugale + Numero familiari diversi che prestano attività nell'impresa + Numero associati in partecipazione.

Addetti non dipendenti (società) = Numero familiari diversi che prestano attività nell'impresa + Numero associati in partecipazione + Numero soci amministratori + Numero soci non amministratori + Numero amministratori non soci.

Ammortamenti per beni mobili strumentali, al netto dei beni di costo unitario non superiore a 516,46 euro = Ammortamenti per beni mobili strumentali - Spese per l'acquisto di beni strumentali mobili di costo unitario non superiore a 516,46 euro.

Costi produttivi = Costo del venduto e per la produzione di servizi + Costo per servizi - Compensi corrisposti ai soci per l'attività di amministratore (società ed enti soggetti all'IRES) + Canoni per beni mobili acquisiti in dipendenza di contratti di locazione non finanziaria e di noleggio + Spese per lavoro dipendente e per altre prestazioni diverse da lavoro dipendente afferenti l'attività dell'impresa - Compensi corrisposti ai soci per l'attività di amministratore (società di persone).

Costi residui di gestione = Oneri diversi di gestione ed altre componenti negative - Perdite su crediti - Utili spettanti agli associati in partecipazione con apporti di solo lavoro - Maggiorazioni fiscali - Componenti negativi derivanti da trasferimenti di azienda o di rami di azienda - Minusvalenze derivanti da operazioni di riconversione produttiva, ristrutturazione o ridimensionamento produttivo, espropri o nazionalizzazioni di beni, alienazione di beni non strumentali all'attività produttiva - Quote di accantonamento annuale al TFR per forme pensionistiche

¹⁴Il titolare è pari a uno. Il numero collaboratori dell'impresa familiare e coniuge dell'azienda coniugale, il numero familiari diversi che prestano attività nell'impresa, il numero associati in partecipazione, il numero soci amministratori e il numero soci non amministratori sono pari alla relativa percentuale di lavoro prestato diviso 100. Il numero collaboratori coordinati e continuativi che prestano attività prevalentemente nell'impresa, il numero amministratori non soci e il titolare sono rideterminati in base alla durata dell'attività pari al numero di mesi di attività nel corso del periodo di imposta diviso 12. Il numero addetti non può essere inferiore a ("Numero di mesi di attività nel corso del periodo di imposta" diviso 12).

¹⁵Il titolare è pari a uno. Il numero collaboratori dell'impresa familiare e coniuge dell'azienda coniugale, il numero familiari diversi che prestano attività nell'impresa, il numero associati in partecipazione, il numero soci amministratori e il numero soci non amministratori sono pari alla relativa percentuale di lavoro prestato diviso 100. Il numero amministratori non soci e il titolare sono rideterminati in base alla durata dell'attività pari al numero di mesi di attività nel corso del periodo di imposta diviso 12. Se il numero addetti non dipendenti è inferiore a "Numero di mesi di attività nel corso del periodo d'imposta" diviso 12, allora il numero addetti non dipendenti è pari al valore massimo tra (numero addetti non dipendenti) e (titolare - Numero dipendenti).



complementari e somme erogate agli iscritti ai fondi di previdenza del personale dipendente - Oneri per imposte e tasse.

Costi totali = Costi produttivi + Oneri diversi di gestione ed altre componenti negative - Perdite su crediti - Utili spettanti agli associati in partecipazione con apporti di solo lavoro - Maggiorazioni fiscali - Componenti negativi derivanti da trasferimenti di azienda o di rami di azienda - Minusvalenze derivanti da operazioni di riconversione produttiva, ristrutturazione o ridimensionamento produttivo, espropri o nazionalizzazioni di beni, alienazione di beni non strumentali all'attività produttiva - Quote di accantonamento annuale al TFR per forme pensionistiche complementari e somme erogate agli iscritti ai fondi di previdenza del personale dipendente - Oneri per imposte e tasse.

Costo del venduto e per la produzione di servizi ¹⁶= [Esistenze iniziali relative a merci, prodotti finiti, materie prime e sussidiarie, semilavorati e ai servizi non di durata ultrannuale + Costi per l'acquisto di materie prime, sussidiarie, semilavorati e merci e per la produzione di servizi - Beni distrutti o sottratti relativi a materie prime, sussidiarie, semilavorati, merci e prodotti finiti] - Rimanenze finali relative a merci, prodotti finiti, materie prime e sussidiarie, semilavorati e ai servizi non di durata ultrannuale.

Decumulo delle scorte ¹⁷= [(Esistenze iniziali relative a merci, prodotti finiti, materie prime e sussidiarie, semilavorati e ai servizi non di durata ultrannuale - Rimanenze finali relative a merci, prodotti finiti, materie prime e sussidiarie, semilavorati e ai servizi non di durata ultrannuale)]/[(Costi per l'acquisto di materie prime, sussidiarie, semilavorati e merci e per la produzione di servizi relativi al periodo di imposta (t-1) + Costi per l'acquisto di materie prime, sussidiarie, semilavorati e merci e per la produzione di servizi relativi al periodo di imposta (t-2))/2].

Durata delle scorte = [(Esistenze iniziali relative a merci, prodotti finiti, materie prime e sussidiarie, semilavorati e ai servizi non di durata ultrannuale + Rimanenze finali relative a merci, prodotti finiti, materie prime e sussidiarie, semilavorati e ai servizi non di durata ultrannuale)/2]×365/(Costo del venduto e per la produzione di servizi).

Margine operativo lordo = Valore aggiunto - (Spese per lavoro dipendente e per altre prestazioni diverse da lavoro dipendente afferenti l'attività dell'impresa - Spese per prestazioni rese da professionisti esterni - Compensi corrisposti ai soci per l'attività di amministratore (società di persone)).

Numero dipendenti = (Numero delle giornate retribuite - Numero delle giornate di sospensione, C.I.G. e simili del personale dipendente) diviso 312.

Oneri finanziari netti = Interessi e altri oneri finanziari - Risultato della gestione finanziaria.

Quota dei Collaboratori familiari e dei Soci, escluso il primo, e/o associati = [Numero collaboratori dell'impresa familiare e coniuge dell'azienda coniugale + Numero familiari diversi che prestano attività nell'impresa + Numero associati in partecipazione + (Numero soci amministratori + Numero soci non amministratori) escluso il primo socio¹⁸]/(Addetti).

¹⁶Ad esclusione dell'utilizzo nell'ambito dell'indicatore elementare di anomalia relativo al "costo del venduto e per la produzione di servizi", se la variabile è minore di zero, viene posta uguale a zero.

¹⁷Quando il denominatore dell'indicatore "Decumulo delle scorte" è nullo, l'indicatore non è applicato.

¹⁸Il primo socio è rideterminato in base alla durata dell'attività pari al numero di mesi dell'attività nel corso del periodo d'imposta diviso 12. La somma del numero soci non può essere inferiore a ("Numero di mesi di attività nel corso del periodo d'imposta" diviso 12).



Quota numero Dipendenti = (Addetti - Addetti non dipendenti) / Addetti.

Reddito = Risultato ordinario + Altri proventi considerati ricavi di cui alla lettera f) dell'art. 85, comma 1, del TUIR + Altri proventi e componenti positivi - Oneri diversi di gestione ed altre componenti negative di cui componenti negativi derivanti da trasferimenti di azienda o di rami di azienda - Oneri diversi di gestione ed altre componenti negative di cui minusvalenze derivanti da operazioni di riconversione produttiva, ristrutturazione o ridimensionamento produttivo, espropri o nazionalizzazioni di beni, alienazione di beni non strumentali all'attività produttiva.

Reddito operativo = Margine operativo lordo - Ammortamenti - Accantonamenti.

Reddito operativo lordo = Reddito operativo + Ammortamenti + Canoni per beni mobili acquisiti in dipendenza di contratti di locazione finanziaria, ad esclusione dei canoni di leasing fiscalmente deducibili oltre il periodo di durata del contratto.

Ricavi = Ricavi di cui ai commi 1 (Lett. a) e b)) e 2 dell'art. 85 del TUIR + (Altri proventi considerati ricavi - Altri proventi considerati ricavi di cui alla lettera f) dell'art. 85, comma 1, del TUIR) + Rimanenze finali relative ad opere, forniture e servizi di durata ultrannuale - Esistenze iniziali relative ad opere, forniture e servizi di durata ultrannuale + Ulteriori componenti positivi per migliorare il profilo di affidabilità.

Risultato ordinario = Reddito operativo + Risultato della gestione finanziaria - Interessi e altri oneri finanziari + Incrementi di immobilizzazioni per lavori interni.

Territorialità generale a livello provinciale ¹⁹

La territorialità è applicata a livello provinciale.

Gruppo 1 - Aree con livello di benessere elevato, istruzione superiore, sistema economico locale organizzato;

Gruppo 2 - Aree con livello di benessere non elevato, bassa scolarità, sistema economico locale poco sviluppato e basato prevalentemente su attività commerciali;

Gruppo 3 - Aree ad elevata urbanizzazione con notevole grado di benessere, istruzione superiore e caratterizzate da sistemi locali con servizi terziari evoluti;

Gruppo 5 - Aree di marcata arretratezza economica, basso livello di benessere e scolarità poco sviluppata.

Il valore del gruppo territoriale di riferimento è calcolato come rapporto tra il numero delle unità locali compilate che appartengono al gruppo territoriale di riferimento e il numero totale delle unità locali compilate.

Una unità locale è compilata se è compilato il comune dell'unità locale.

Se non risulta compilata alcuna unità locale occorre far riferimento al comune del domicilio fiscale qualora presente.


Valore aggiunto = Ricavi - [(Costo del venduto e per la produzione di servizi) + (Costo per servizi - Compensi corrisposti ai soci per l'attività di amministratore (società ed enti soggetti all'IRES)) + Costo per il godimento di beni di terzi (canoni di locazione finanziaria e non finanziaria, di noleggio, ecc.) + Spese per prestazioni rese da professionisti esterni + (Oneri diversi di gestione ed altre componenti negative - Utili spettanti agli associati in partecipazione con apporti di solo lavoro - Maggiorazioni fiscali - Componenti negativi derivanti da trasferimenti di azienda o di rami di azienda - Minusvalenze derivanti da operazioni di riconversione produttiva, ristrutturazione o ridimensionamento produttivo, espropri o nazionalizzazioni di beni, alienazione di beni non strumentali all'attività produttiva)].

¹⁹I criteri e le conclusioni dello studio sono riportati nell'apposito Decreto Ministeriale.



Valore dei beni strumentali = La variabile è rideterminata in base alla durata dell'attività pari al numero di mesi di attività nel corso del periodo di imposta diviso 12.

Valore dei beni strumentali mobili in proprietà, al netto dei beni di costo unitario non superiore a 516,46 euro = Valore dei beni strumentali - Valore relativo a beni acquisiti in dipendenza di contratti di locazione finanziaria - Spese per l'acquisto di beni strumentali mobili di costo unitario non superiore a 516,46 euro.



ALLEGATO 18

NOTA TECNICA E METODOLOGICA

INDICE SINTETICO DI AFFIDABILITÀ FISCALE

BD46U

FABBRICAZIONE DI PRODOTTI CHIMICI



APPLICAZIONE DELL'ISA


L'indice sintetico di affidabilità fiscale (ISA) esprime un giudizio di sintesi sull'affidabilità dei comportamenti fiscali del soggetto.

L'ISA è calcolato come media aritmetica di un insieme d'indicatori elementari e rappresenta il posizionamento del contribuente rispetto a tali indicatori attribuendo al soggetto un valore di sintesi, in scala da 1 a 10, dei singoli indicatori elementari: più basso sarà il valore dell'indice, minore sarà l'affidabilità fiscale del soggetto, più alto sarà il valore, più alta sarà l'attendibilità fiscale del soggetto.

I contribuenti interessati possono indicare ulteriori componenti positivi non risultanti dalle scritture contabili, che concorrono al calcolo degli indicatori elementari, per migliorare il proprio profilo di affidabilità fiscale.

Le attività economiche (ATECO 2007) oggetto dell'indice sintetico di affidabilità fiscale BD46U sono di seguito riportate:


- 19.10.01 - Fabbricazione di pece e coke di pece
- 20.11.00 - Fabbricazione di gas industriali
- 20.12.00 - Fabbricazione di coloranti e pigmenti
- 20.13.09 - Fabbricazione di altri prodotti chimici di base inorganici
- 20.14.09 - Fabbricazione di altri prodotti chimici di base organici nca
- 20.15.00 - Fabbricazione di fertilizzanti e composti azotati (esclusa la fabbricazione di compost)
- 20.16.00 - Fabbricazione di materie plastiche in forme primarie
- 20.17.00 - Fabbricazione di gomma sintetica in forme primarie
- 20.20.00 - Fabbricazione di agrofarmaci e di altri prodotti chimici per l'agricoltura (esclusi i concimi)
- 20.30.00 - Fabbricazione di pitture, vernici e smalti, inchiostri da stampa e adesivi sintetici (mastici)
- 20.41.10 - Fabbricazione di saponi, detersivi e di agenti organici tensioattivi (esclusi i prodotti per toletta)
- 20.41.20 - Fabbricazione di specialità chimiche per uso domestico e per manutenzione



- 20.42.00 - Fabbricazione di prodotti per toletta: profumi, cosmetici, saponi e simili
- 20.51.02 - Fabbricazione di articoli esplosivi
- 20.52.00 - Fabbricazione di colle
- 20.53.00 - Fabbricazione di oli essenziali
- 20.59.10 - Fabbricazione di prodotti chimici per uso fotografico
- 20.59.20 - Fabbricazione di prodotti chimici organici ottenuti da prodotti di base derivati da processi di fermentazione o da materie prime vegetali
- 20.59.30 - Trattamento chimico degli acidi grassi
- 20.59.40 - Fabbricazione di prodotti chimici vari per uso industriale (inclusi i preparati antidetonanti e antigelo)
- 20.59.50 - Fabbricazione di prodotti chimici impiegati per ufficio e per il consumo non industriale
- 20.59.60 - Fabbricazione di prodotti ausiliari per le industrie tessili e del cuoio
- 20.59.70 - Fabbricazione di prodotti elettrochimici (esclusa produzione di cloro, soda e potassa) ed elettrotermici
- 20.59.90 - Fabbricazione di altri prodotti chimici nca
- 20.60.00 - Fabbricazione di fibre sintetiche e artificiali
- 21.10.00 - Fabbricazione di prodotti farmaceutici di base
- 21.20.09 - Fabbricazione di medicinali ed altri preparati farmaceutici
- 32.50.11 - Fabbricazione di materiale medico-chirurgico e veterinario
- 38.21.01 - Produzione di compost

I criteri generali seguiti per la costruzione dell'indice sintetico di affidabilità fiscale BD46U sono riportati nell'**Allegato 88**.

Di seguito sono rappresentate le modalità di calcolo dell'indice sintetico di affidabilità fiscale BD46U per l'applicazione al singolo contribuente dal periodo di imposta 2020.



MODELLI DI BUSINESS

Ai fini della definizione degli indicatori elementari, i contribuenti interessati all'applicazione dell'ISA BD46U sono classificati in gruppi omogenei che presentano al loro interno caratteristiche il più possibile simili in termini di modalità di operare sul mercato in base al "Modello di Business" (MoB) adottato.

I modelli di business rappresentano la struttura della catena del valore alla base del processo di produzione del bene o del servizio e sono espressione delle differenze fondamentali che derivano dalle diverse articolazioni organizzative con cui tale processo viene effettuato o da specifiche competenze.

Per l'ISA BD46U i MoB individuati sono i seguenti (la numerosità indicata è riferita alle imprese della base dati di costruzione, p.i. 2018):

- **MoB 1 - Imprese che realizzano prevalentemente prodotti chimici vari** (Numerosità: 853);
- **MoB 2 - Imprese che in genere realizzano prodotti in conto terzi e su commessa/specifiche del cliente** (Numerosità: 744);
- **MoB 3 - Imprese che realizzano prevalentemente prodotti cosmetici (profumi, essenze, deodoranti, saponi, ecc.)** (Numerosità: 275);
- **MoB 4 - Imprese che producono principalmente vernici, pitture, lacche, smalti, resine, inchiostri, sostanze coloranti, pigmenti, ecc.** (Numerosità: 389).

Per la descrizione degli elementi che permettono l'assegnazione del contribuente ai MoB si rimanda al **Sub Allegato 18.A**.



INDICATORI ELEMENTARI

Gli indicatori elementari utilizzati ai fini del calcolo dell'indice sintetico di affidabilità fiscale per l'ISA BD46U sono differenziati **in due gruppi**:

1. **Indicatori elementari di affidabilità.** Tali indicatori individuano l'attendibilità di relazioni e rapporti tra grandezze di natura contabile e strutturale, tipici del settore e/o del modello organizzativo di riferimento, all'interno di specifici intervalli di valori su una scala da 1 a 10.

A questo gruppo appartengono gli indicatori elementari:

- Ricavi per addetto;
- Valore aggiunto per addetto;
- Reddito per addetto;
- Durata e decumulo delle scorte.

2. **Indicatori elementari di anomalia.** Tali indicatori segnalano la presenza di profili contabili e/o gestionali atipici rispetto al settore e/o al modello organizzativo di riferimento o evidenziano incongruenze riconducibili ad ingiustificati disallineamenti tra le informazioni dichiarate nei modelli di rilevazione dei dati per l'applicazione degli ISA, ovvero tra queste e le informazioni presenti nei modelli dichiarativi e/o in altre banche dati, con riferimento a diverse annualità d'imposta. Gli indicatori partecipano al calcolo dell'indice sintetico di affidabilità fiscale soltanto quando l'anomalia è presente; trattandosi di indicatori riferibili unicamente ad anomalie, il relativo punteggio di affidabilità fiscale viene misurato o con una scala da 1 a 5 o con il valore 1 che evidenzia la presenza di una grave anomalia.

A questo gruppo appartengono gli indicatori elementari suddivisi nelle successive sezioni:

Gestione caratteristica:

- Costo del venduto e per la produzione di servizi negativo;
- Corrispondenza delle esistenze di prodotti finiti, materie prime e merci con le relative rimanenze;
- Corrispondenza delle esistenze di opere e servizi di durata ultrannuale con le relative rimanenze;
- Copertura delle spese per dipendente;
- Analisi dell'apporto di lavoro delle figure non dipendenti;
- Assenza del numero di associati in partecipazione in presenza dei relativi utili;
- Incidenza dei costi residuali di gestione;



- Margine operativo lordo negativo.

Gestione dei beni strumentali:

- Incidenza degli ammortamenti;
- Incidenza dei costi per beni mobili acquisiti in dipendenza di contratti per locazione finanziaria.

Redditività:

- Reddito operativo negativo;
- Risultato ordinario negativo.

Gestione extra-caratteristica:

- Incidenza degli accantonamenti;
- Incidenza degli oneri finanziari netti sul reddito operativo lordo.

Le formule delle variabili e degli indicatori sono riportate nel **Sub Allegato 18.D**.



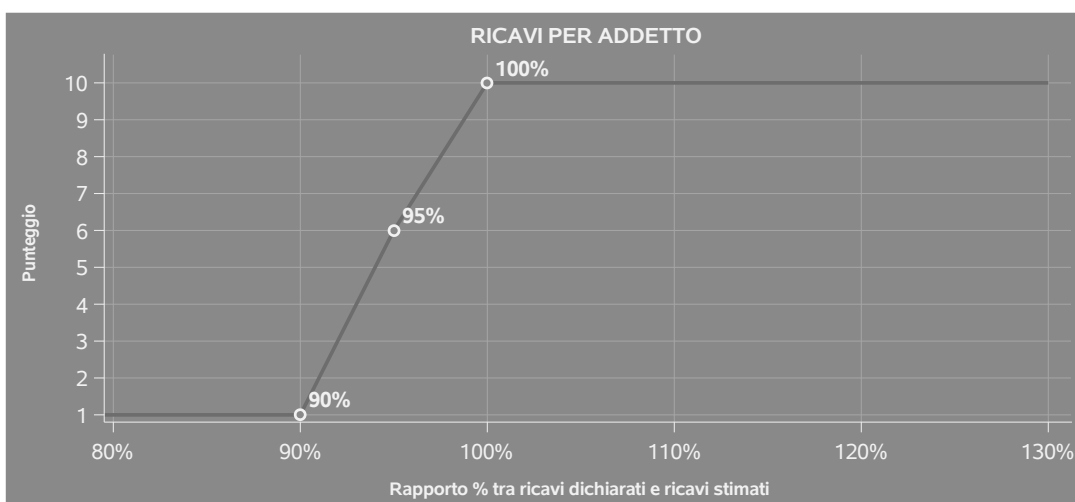
INDICATORI ELEMENTARI DI AFFIDABILITÀ

RICAVI PER ADDETTO

L'indicatore misura l'affidabilità dell'ammontare di ricavi che un'impresa consegue attraverso il processo produttivo con riferimento al contributo di ciascun addetto.

L'indicatore è calcolato come rapporto tra i ricavi dichiarati per addetto e i ricavi per addetto stimati.

A tale indicatore viene associato un punteggio che varia su una scala da 1 a 10. Quando i ricavi dichiarati sono maggiori o uguali rispetto a quelli stimati, ovvero il rapporto tra i ricavi dichiarati e i ricavi stimati presenta un valore pari o superiore ad 1, il punteggio assume valore 10; quando il citato rapporto presenta un valore pari o inferiore alla corrispondente soglia minima di riferimento¹, il punteggio assume valore 1; quando tale rapporto presenta un valore compreso nell'intervallo tra la soglia minima e massima di riferimento, il punteggio è modulato² fra 1 e 10. Nel seguente grafico, per semplicità di rappresentazione, i valori sono rappresentati in forma percentuale approssimata all'intero.



I ricavi stimati sono determinati sulla base di una funzione di regressione dei "Ricavi per addetto" i cui coefficienti e la relativa interpretazione sono riportati nel **Sub Allegato 18.B**.

La stima dei "Ricavi per addetto" è personalizzata per singolo contribuente sulla base di uno specifico "coefficiente individuale", che misura le differenze nella produttività delle imprese (ad

¹La soglia minima di riferimento è pari a $\exp(-0,10833)$, ovvero l'esponenziale dell'errore standard (σ), con segno negativo, dei residui della funzione di stima dei ricavi per addetto.

²Punteggio = $1+9x\{[\text{Indicatore} - \exp(-\sigma)]/[1 - \exp(-\sigma)]\}$



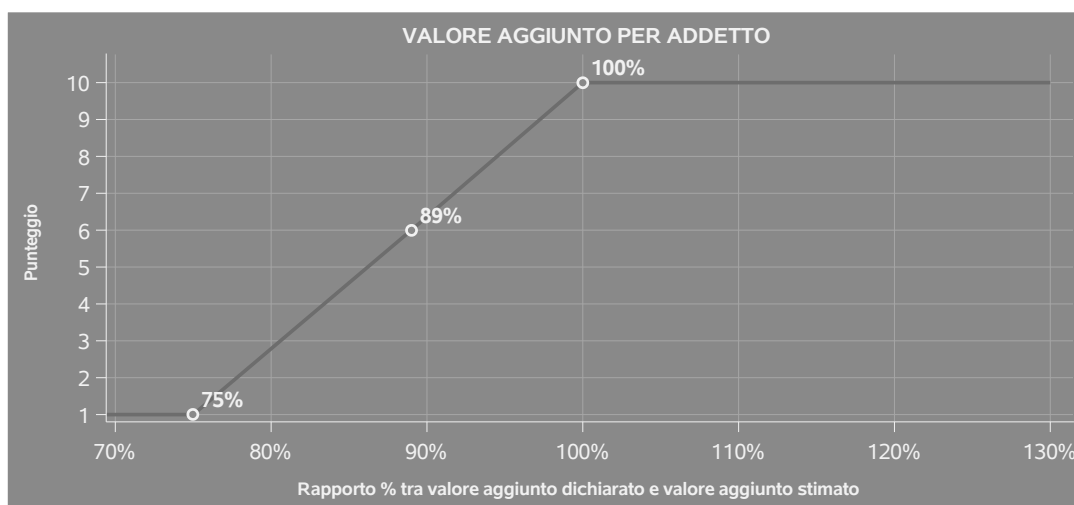
esempio, dovute a diverse abilità manageriali, potere di mercato, ecc.) e che risulta calcolato sulla base dei dati delle otto annualità di imposta precedenti relativi al medesimo contribuente. I criteri per la determinazione del coefficiente individuale sono riportati nell'**Allegato 89**.

VALORE AGGIUNTO PER ADDETTO

L'indicatore misura l'affidabilità del valore aggiunto creato con riferimento al contributo di ciascun addetto.

L'indicatore è calcolato come rapporto tra il valore aggiunto dichiarato per addetto e il valore aggiunto per addetto stimato.

A tale indicatore viene associato un punteggio che varia su una scala da 1 a 10. Quando il valore aggiunto dichiarato è maggiore o uguale rispetto a quello stimato, ovvero il rapporto tra il valore aggiunto dichiarato e il valore aggiunto stimato presenta un valore pari o superiore ad 1, il punteggio assume valore 10; quando il citato rapporto presenta un valore pari o inferiore alla corrispondente soglia minima di riferimento³, il punteggio assume valore 1; quando tale rapporto presenta un valore compreso nell'intervallo tra la soglia minima e massima di riferimento, il punteggio è modulato⁴ fra 1 e 10. Nel seguente grafico, per semplicità di rappresentazione, i valori sono rappresentati in forma percentuale approssimata all'intero.



Il valore aggiunto stimato è determinato sulla base di una funzione di regressione del "Valore aggiunto per addetto" i cui coefficienti e la relativa interpretazione sono riportati nel **Sub Allegato 18.C**.

³La soglia minima di riferimento è pari a $\exp(-0,28641)$, ovvero l'esponenziale dell'errore standard (σ), con segno negativo, dei residui della funzione di stima del valore aggiunto per addetto.

⁴Punteggio = $1+9x\{[\text{indicatore} - \exp(-\sigma)]/[1 - \exp(-\sigma)]\}$



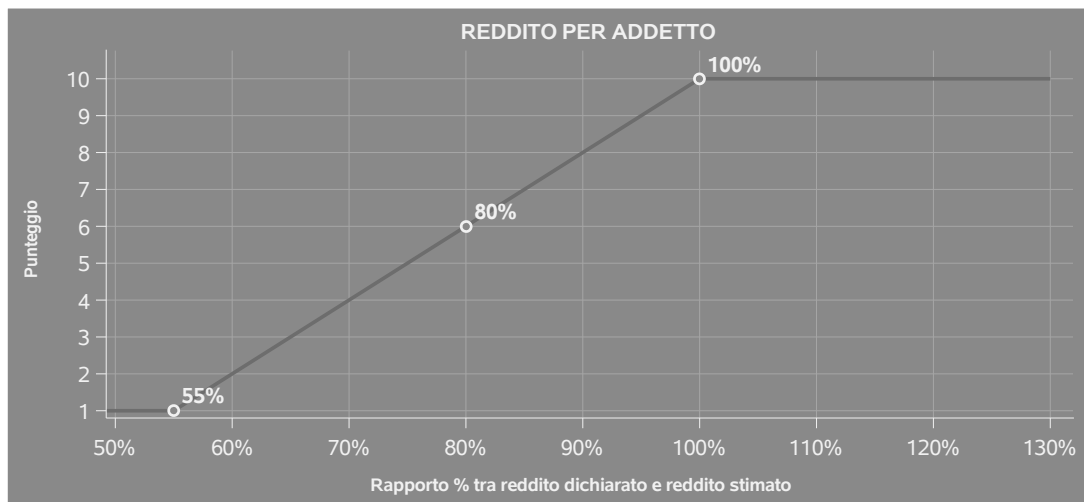
La stima del "Valore aggiunto per addetto" è personalizzata per singolo contribuente sulla base di uno specifico "coefficiente individuale", che misura le differenze nella produttività delle imprese (ad esempio, dovute a diverse abilità manageriali, potere di mercato, ecc.) e che risulta calcolato sulla base dei dati delle otto annualità di imposta precedenti relativi al medesimo contribuente. I criteri per la determinazione del coefficiente individuale sono riportati nell'**Allegato 89**.

REDDITO PER ADDETTO

L'indicatore misura l'affidabilità del reddito che un soggetto economico realizza in un determinato periodo di tempo con riferimento al contributo di ciascun addetto.

L'indicatore è calcolato come rapporto tra il reddito dichiarato per addetto e il reddito per addetto stimato.

A tale indicatore viene associato un punteggio che varia su una scala da 1 a 10. Quando il reddito dichiarato è maggiore o uguale rispetto a quello stimato ovvero il rapporto tra reddito dichiarato e reddito stimato presenta un valore pari o superiore ad 1, il punteggio assume valore 10; quando il citato rapporto presenta un valore pari o inferiore alla corrispondente soglia minima di riferimento⁵ o il reddito dichiarato è negativo, il punteggio assume valore 1; quando tale rapporto presenta un valore compreso nell'intervallo tra la soglia minima e massima di riferimento, il punteggio è modulato⁶ fra 1 e 10. Nel seguente grafico, per semplicità di rappresentazione, i valori sono rappresentati in forma percentuale approssimata all'intero.



⁵La soglia minima di riferimento è pari a $\exp(-0,60195)$, ovvero l'esponenziale della deviazione standard (sigma), con segno negativo, del logaritmo del rapporto tra reddito per addetto dichiarato e reddito per addetto dichiarato più la differenza tra valore aggiunto per addetto stimato e dichiarato.

⁶ $Punteggio = 1 + 9x\{[indicatore - \exp(-sigma)] / [1 - \exp(-sigma)]\}$



Il reddito stimato è pari alla somma del reddito dichiarato e dell'eventuale maggior valore aggiunto stimato.

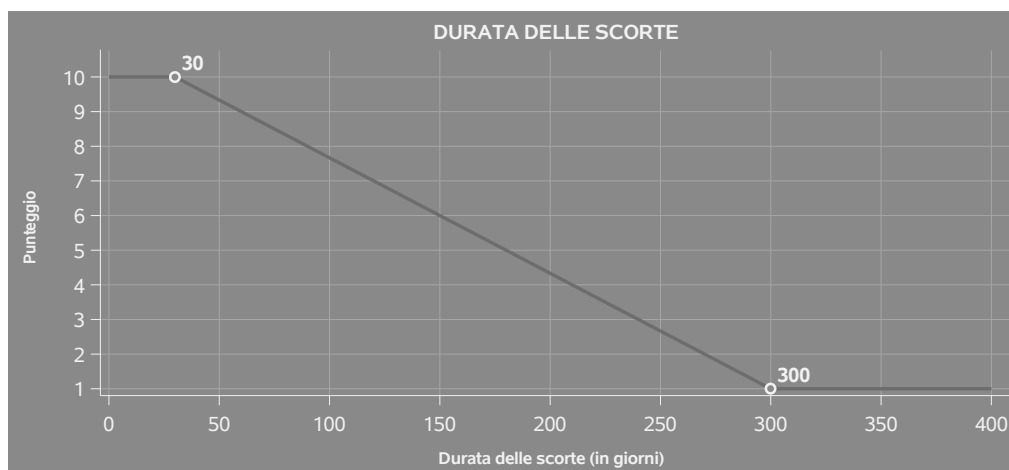
DURATA E DECUMULO DELLE SCORTE

L'indicatore "Durata e decumulo delle scorte" è un indicatore composito costituito dalla media semplice dei punteggi dei due indicatori elementari "Durata delle scorte" e "Decumulo delle scorte".

● DURATA DELLE SCORTE

L'indicatore misura i giorni di permanenza media delle scorte in magazzino.

A tale indicatore viene associato un punteggio che varia su una scala da 1 a 10. Quando la "Durata delle scorte" presenta un valore pari o inferiore alla soglia minima di riferimento, il punteggio assume valore 10; quando la durata delle scorte presenta un valore pari o superiore alla corrispondente soglia massima di riferimento, il punteggio assume valore 1; quando la durata delle scorte presenta un valore compreso nell'intervallo tra la soglia minima e massima di riferimento, il punteggio è modulato⁷ fra 1 e 10.



I dati riportati nel grafico sono riferiti al MoB 1.

Le soglie di riferimento (esprese in numero di giorni) sono differenziate per "Modello di Business" come di seguito riportato:

	Modalità di distribuzione	Soglia minima	Soglia massima
MoB 1	Tutti i soggetti	30,00	300,00

⁷Punteggio = $10 - 9 \times \frac{(\text{indicatore} - \text{soglia minima})}{(\text{soglia massima} - \text{soglia minima})}$



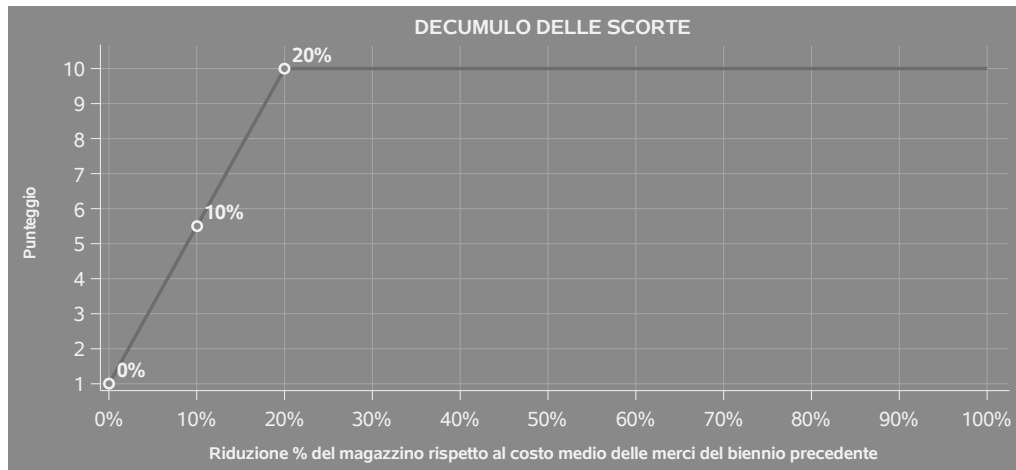
	Modalità di distribuzione	Soglia minima	Soglia massima
MoB 2	Tutti i soggetti	30,00	280,00
MoB 3	Tutti i soggetti	30,00	360,00
MoB 4	Tutti i soggetti	30,00	300,00

Per ogni singolo soggetto, i valori soglia sono ottenuti come media, ponderata con le relative probabilità di appartenenza, dei valori di riferimento individuati per gruppo omogeneo.

● **DECUMULO DELLE SCORTE**


L'indicatore di "Decumulo delle scorte" fornisce una misura dello smobilizzo delle giacenze di magazzino nel corso dell'anno.

A tale indicatore viene associato un punteggio che varia su una scala da 1 a 10. Quando il "Decumulo delle scorte" presenta un valore pari o inferiore alla soglia minima di riferimento, pari a **zero**, il punteggio assume valore 1; quando il "Decumulo delle scorte" presenta un valore pari o superiore alla corrispondente soglia massima di riferimento (**0,20**), il punteggio assume valore 10; quando il "Decumulo delle scorte" presenta un valore compreso nell'intervallo tra la soglia minima e massima di riferimento, il punteggio è modulato⁸ fra 1 e 10. Nel seguente grafico, per semplicità di rappresentazione, i valori sono rappresentati in forma percentuale.




L'indicatore di "Decumulo delle scorte" è **applicato** quando il suo punteggio è superiore al punteggio dell'indicatore "Durata delle scorte".

⁸Punteggio = 1 + 9x(indicatore/0,20)



In caso di inapplicabilità dell'indicatore "Decumulo delle scorte", il punteggio dell'indicatore composito "Durata e decumulo delle scorte" sarà pari a quello del solo indicatore "Durata delle scorte".



INDICATORI ELEMENTARI DI ANOMALIA

GESTIONE CARATTERISTICA

COSTO DEL VENDUTO E PER LA PRODUZIONE DI SERVIZI NEGATIVO

L'indicatore evidenzia situazioni di anomalia relative al costo del venduto e per la produzione di servizi.

Nel caso in cui tale costo sia negativo, l'indicatore è **applicato** e il relativo punteggio assume valore 1.

CORRISPONDENZA DELLE ESISTENZE DI PRODOTTI FINITI, MATERIE PRIME E MERCI CON LE RELATIVE RIMANENZE

L'indicatore monitora la corrispondenza tra il valore delle "Esistenze iniziali relative a merci, prodotti finiti, materie prime e sussidiarie, semilavorati e ai servizi non di durata ultrannuale", comprensive di quelle relative a prodotti soggetti ad aggio o ricavo fisso, e le relative rimanenze finali dichiarate per il periodo di imposta precedente.

Nel caso in cui la differenza, in valore assoluto, tra i due importi sia superiore a 100 euro più il 5% delle rimanenze finali dell'anno precedente, l'indicatore è **applicato** e il relativo punteggio assume valore 1.

L'indicatore è **applicabile** solo se per il periodo di imposta precedente il contribuente ha applicato gli indici sintetici di affidabilità fiscale per una attività di impresa.

CORRISPONDENZA DELLE ESISTENZE DI OPERE E SERVIZI DI DURATA ULTRANNUALE CON LE RELATIVE RIMANENZE

L'indicatore monitora la corrispondenza tra il valore delle "Esistenze iniziali relative ad opere, forniture e servizi di durata ultrannuale" e le relative rimanenze finali dichiarate per il periodo di imposta precedente.

Nel caso in cui la differenza, in valore assoluto, tra i due importi sia superiore a 100 euro più il 5% delle rimanenze finali dell'anno precedente, l'indicatore è **applicato** e il relativo punteggio assume valore 1.

L'indicatore è **applicabile** solo se per il periodo di imposta precedente il contribuente ha applicato gli indici sintetici di affidabilità fiscale per una attività di impresa.



COPERTURA DELLE SPESE PER DIPENDENTE

L'indicatore verifica che l'impresa generi un valore aggiunto per addetto coerente con le spese per dipendente.

L'indicatore è **calcolato** come rapporto tra le spese per dipendente e il valore aggiunto per addetto⁹. Le spese per dipendente sono calcolate come rapporto tra le "Spese per lavoro dipendente e per altre prestazioni diverse da lavoro dipendente afferenti l'attività dell'impresa", al netto delle "Spese per prestazioni rese da professionisti esterni", delle "Spese per collaboratori coordinati e continuativi" e delle "Spese per compensi corrisposti ai soci per l'attività di amministratore (società di persone)", e il numero dipendenti.

Nel caso in cui il rapporto tra le spese per dipendente e il valore aggiunto per addetto assuma valori superiori all'unità l'indicatore è **applicato** e il relativo punteggio assume valore 1.

ANALISI DELL'APPORTO DI LAVORO DELLE FIGURE NON DIPENDENTI

L'indicatore monitora la corretta compilazione dell'apporto di lavoro delle figure non dipendenti.


A tal fine, per ciascuna figura di addetto non dipendente (collaboratori familiari, familiari diversi, associati in partecipazione, soci amministratori, soci non amministratori) e a seconda della natura giuridica dell'impresa di appartenenza, è stato definito un valore percentuale minimo di apporto di lavoro per addetto, differenziato per numero di addetti per figura di addetto non dipendente (si veda la tabella seguente).

Tale valore rappresenta la soglia minima di riferimento dell'apporto di lavoro delle figure non dipendenti.

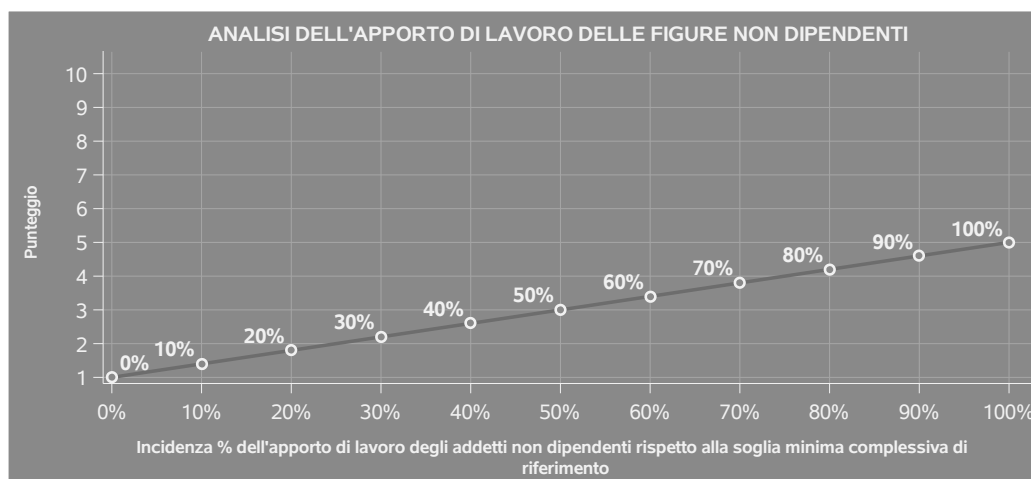
Soglia minima percentuale di apporto di lavoro per addetto delle figure non dipendenti

NATURA GIURIDICA	Numero addetti per figura	COLLABORATORI FAMILIARI	FAMILIARI DIVERSI	ASSOCIATI IN PARTECIPAZIONE	SOCI AMMINISTRATORI	SOCI NON AMMINISTRATORI
Persone fisiche	1	50	30	10		
	2	50	30	8		
	3	50	30	5		
	4	50	30	3		
	5	50	30	2		
	>5	50	30	1		
Società di persone	1		30	10	100	20
	2		30	8	75	15
	3		30	5	67	13
	4		30	3	63	13
	5		30	2	60	8
	>5		30	1	50	4
Società di capitali e enti non commerciali	1		30	10	50	10
	2		30	8	38	8
	3		30	5	33	5
	4		30	3	31	3
	5		30	2	28	2
	>5		30	1	16	1

⁹Quando il denominatore dell'indicatore "Copertura delle spese per dipendente" è non positivo, l'indicatore **non è applicato**.



Nel caso in cui la percentuale complessiva di apporto di lavoro degli addetti non dipendenti dichiarata sia inferiore alla soglia minima complessiva di riferimento, l'indicatore è **applicato** e il relativo punteggio¹⁰ assume un valore compreso tra 1 e 5, come da grafico successivo.



ASSENZA DEL NUMERO DI ASSOCIATI IN PARTECIPAZIONE IN PRESENZA DEI RELATIVI UTILI

L'indicatore evidenzia situazioni di anomalia nei casi di mancata dichiarazione dell'apporto di lavoro degli "Associati in partecipazione" in presenza degli "Utili spettanti agli associati in partecipazione con apporti di solo lavoro".

Nel caso in cui si verifichi tale anomalia, l'indicatore è **applicato** e il relativo punteggio assume valore 1.

INCIDENZA DEI COSTI RESIDUALI DI GESTIONE


L'indicatore verifica che le voci di costo relative agli oneri diversi di gestione e alle altre componenti negative costituiscano una plausibile componente residuale di costo.

L'indicatore è **calcolato** come rapporto percentuale tra i costi residuali di gestione e i costi totali.

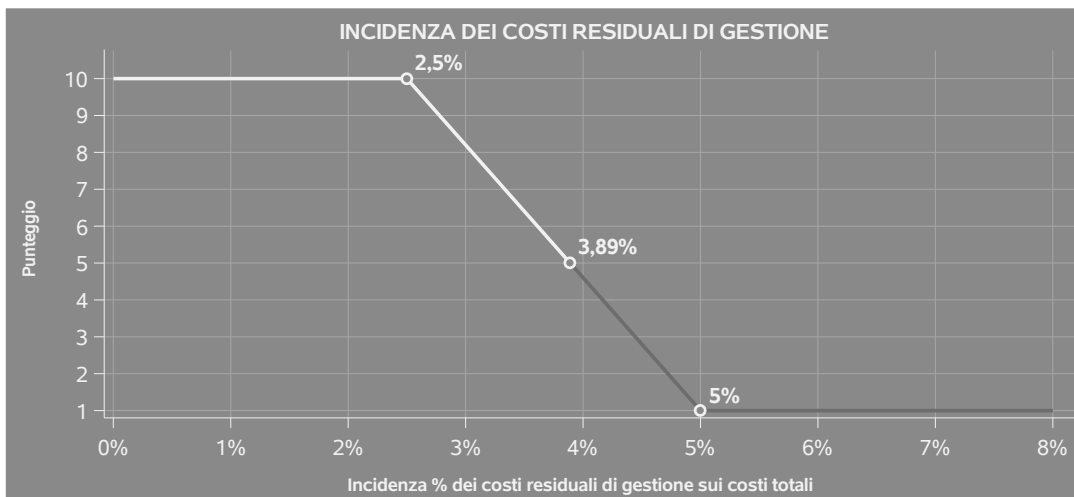
Qualora i costi totali siano uguali a zero, l'indicatore non è **applicabile**.

All'indicatore "Incidenza dei costi residuali di gestione" viene associato un punteggio che varia su una scala da 1 a 10. Quando l'indicatore presenta un valore pari o inferiore alla corrispondente soglia minima di riferimento, il punteggio assume valore 10; quando l'indicatore presenta un valore pari o superiore alla corrispondente soglia massima di riferimento, il punteggio assume valore 1; quando

¹⁰Punteggio = $1+4 \times (\text{apporto di lavoro degli addetti non dipendenti} / \text{soglia minima complessiva di riferimento})$



l'indicatore presenta un valore compreso nell'intervallo tra la soglia minima e massima di riferimento, il punteggio è modulato¹¹ fra 1 e 10.




L'indicatore è **applicato** quando il relativo punteggio è non superiore a 5.

MARGINE OPERATIVO LORDO NEGATIVO

L'indicatore evidenzia situazioni di anomalia relative al margine operativo lordo.

Nel caso in cui detto margine sia negativo e il valore aggiunto sia positivo, l'indicatore è **applicato** e il relativo punteggio assume valore 1.

¹¹Punteggio = 10 - 9 x [(indicatore - soglia minima)/(soglia massima - soglia minima)]



GESTIONE DEI BENI STRUMENTALI

INCIDENZA DEGLI AMMORTAMENTI

L'indicatore verifica la coerenza tra ammortamenti per beni mobili strumentali e relativo valore.

L'indicatore è **calcolato** come rapporto percentuale tra gli ammortamenti per beni mobili strumentali, al netto dei beni di costo unitario non superiore a 516,46 euro e il valore dei beni strumentali mobili in proprietà, al netto dei beni di costo unitario non superiore a 516,46 euro, parametrato alla quota di mesi di attività nel corso del periodo di imposta (numero di mesi di attività nel corso del periodo di imposta / 12).

Nel caso in cui il valore dell'indicatore sia superiore al valore della soglia massima di riferimento (**25%**), l'indicatore è **applicato** e il relativo punteggio assume valore 1.

Qualora l'importo degli ammortamenti per beni mobili strumentali, al netto dei beni di costo unitario non superiore a 516,46 euro, sia positivo e il valore dei beni strumentali mobili in proprietà, al netto dei beni di costo unitario non superiore a 516,46 euro, sia pari a zero, l'indicatore è **applicato** e il relativo punteggio assume valore 1.

INCIDENZA DEI COSTI PER BENI MOBILI ACQUISITI IN DIPENDENZA DI CONTRATTI PER LOCAZIONE FINANZIARIA

L'indicatore verifica la coerenza tra canoni di leasing e valore dei relativi beni strumentali acquisiti in leasing.

L'indicatore è **calcolato** come rapporto percentuale tra i "Canoni per beni mobili acquisiti in dipendenza di contratti di locazione finanziaria, ad esclusione dei canoni di leasing fiscalmente deducibili oltre il periodo di durata del contratto", e il "Valore dei beni strumentali mobili relativo a beni acquisiti in dipendenza di contratti di locazione finanziaria", parametrato alla quota di mesi di attività nel corso del periodo di imposta (numero di mesi di attività nel corso del periodo di imposta/12).

Nel caso in cui il valore dell'indicatore sia superiore al valore della soglia massima di riferimento (**55%**), l'indicatore è **applicato** e il relativo punteggio assume valore 1.

Qualora i "Canoni per beni mobili acquisiti in dipendenza di contratti di locazione finanziaria, ad esclusione dei canoni di leasing fiscalmente deducibili oltre il periodo di durata del contratto", siano positivi e il "Valore dei beni strumentali mobili relativo a beni acquisiti in dipendenza di contratti di locazione finanziaria" sia pari a zero, l'indicatore è **applicato** e il relativo punteggio assume valore 1.



REDDITIVITÀ

REDDITO OPERATIVO NEGATIVO

L'indicatore intercetta le situazioni in cui il reddito operativo è minore di zero.

Qualora si verifichi questa condizione e il margine operativo lordo sia positivo, l'indicatore è **applicato** e il relativo punteggio assume valore 1.

RISULTATO ORDINARIO NEGATIVO

L'indicatore intercetta le situazioni in cui il risultato ordinario è minore di zero.

Qualora si verifichi questa condizione, l'indicatore è **applicato** e il relativo punteggio assume valore 1.

GESTIONE EXTRA-CARATTERISTICA

INCIDENZA DEGLI ACCANTONAMENTI

L'indicatore verifica la plausibilità degli accantonamenti rispetto alla capacità dell'impresa di produrre reddito attraverso la propria gestione caratteristica.

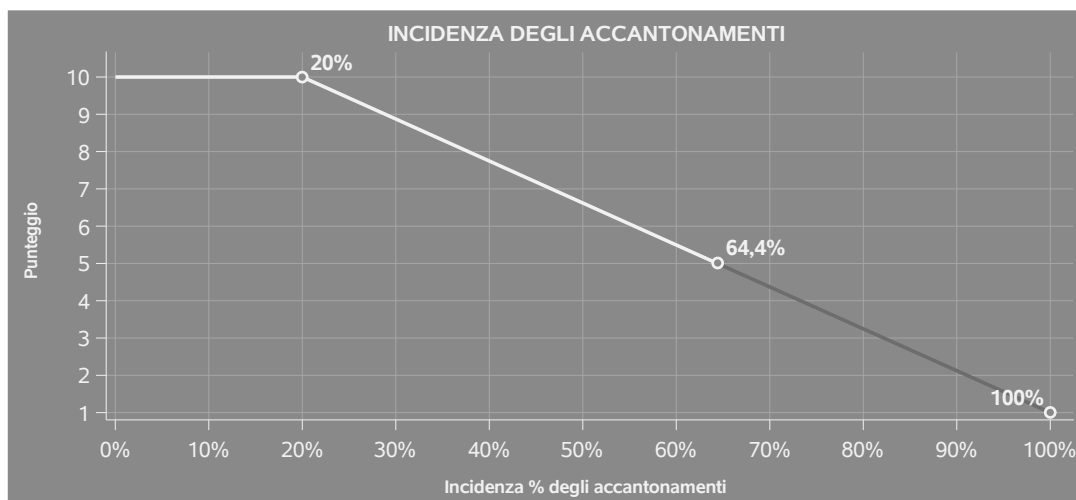
L'indicatore è **calcolato** come rapporto percentuale tra gli "Accantonamenti" e il margine operativo lordo.

Qualora gli "Accantonamenti" siano uguali a zero, l'indicatore non è **applicabile**.

All'indicatore "Incidenza degli accantonamenti" viene associato un punteggio che varia su una scala da 1 a 10. Quando l'indicatore presenta un valore pari o inferiore alla corrispondente soglia minima di riferimento (**20%**), il punteggio assume valore 10; quando l'indicatore presenta un valore pari o superiore alla corrispondente soglia massima di riferimento (**100%**), il punteggio assume valore 1; quando l'indicatore presenta un valore compreso nell'intervallo tra la soglia minima e massima di riferimento, il punteggio è modulato¹² fra 1 e 10.

¹²Punteggio = $10 - 9 \times \frac{(\text{indicatore} - \text{soglia minima})}{(\text{soglia massima} - \text{soglia minima})}$





L'indicatore è **applicato** quando il relativo punteggio è non superiore a 5.

Qualora il margine operativo lordo sia non positivo, l'indicatore è **applicato** ed assume punteggio pari ad 1.

INCIDENZA DEGLI ONERI FINANZIARI NETTI SUL REDDITO OPERATIVO LORDO


L'indicatore verifica la plausibilità dell'indebitamento finanziario dell'impresa, permettendo di evidenziare eventuali squilibri tra la gestione operativa (comprensiva di ammortamenti e canoni per beni mobili acquisiti in dipendenza di contratti di locazione finanziaria) e la gestione finanziaria.

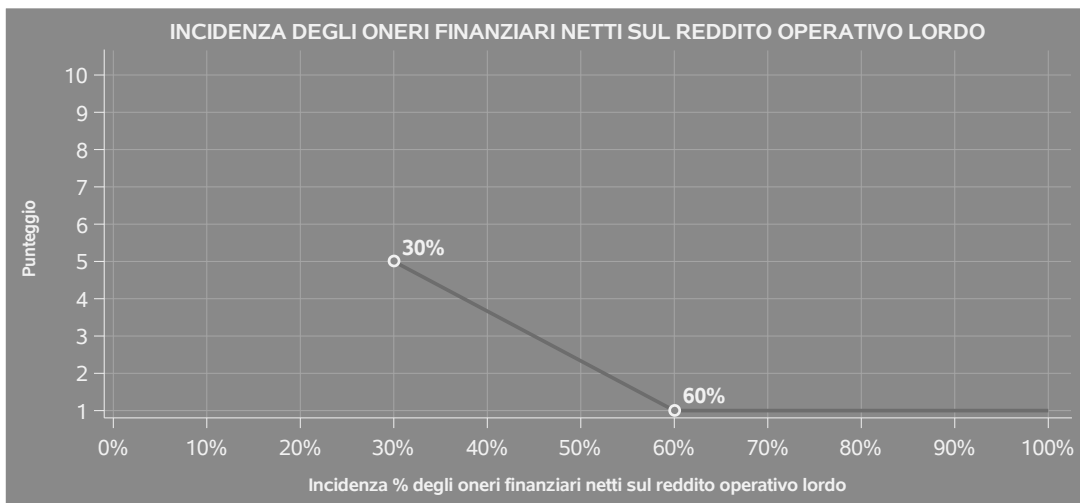
L'indicatore è **calcolato** come rapporto percentuale tra gli oneri finanziari netti e il reddito operativo lordo.

Qualora gli oneri finanziari netti siano non positivi, l'indicatore non è **applicabile**.

All'indicatore "Incidenza degli oneri finanziari netti sul reddito operativo lordo" viene associato un punteggio che varia su una scala da 1 a 5. Quando l'indicatore presenta un valore pari o superiore alla corrispondente soglia massima di riferimento (**60%**) il punteggio assume valore 1; quando l'indicatore presenta un valore superiore alla soglia minima (**30%**) e inferiore alla soglia massima di riferimento, il punteggio è modulato¹³ fra 1 e 5.

¹³Punteggio = 5 - 4 x [(indicatore - soglia minima)/(soglia massima - soglia minima)]





Qualora il reddito operativo lordo sia non positivo l'indicatore è **applicato** e assume punteggio pari ad 1.

In assenza di anomalia, l'indicatore non è applicato e il relativo punteggio di affidabilità non è calcolato.



SUB ALLEGATI

SUB ALLEGATO 18.A - ASSEGNAZIONE AI MOB

In fase di applicazione, per l'assegnazione dei contribuenti ai MoB viene utilizzata una combinazione di due tecniche statistiche di tipo multivariato (analisi fattoriali e modelli di mistura finita) che utilizza le seguenti variabili:

Analisi fattoriale	Nome variabile	Descrizione variabile
Portafoglio prodotti	PROD_CHIMICI	Prodotti ottenuti e/o lavorati e servizi offerti: Prodotti chimici vari
	COSMETICI	Prodotti ottenuti e/o lavorati e servizi offerti: Prodotti cosmetici (profumi, essenze, deodoranti, saponi, ecc.)
	NEW_MERCE_VERNICE_P	Prodotti ottenuti e/o lavorati e servizi offerti: Vernici, pitture, lacche, smalti, resine, inchiostri, sostanze coloranti, pigmenti, ecc.
Relazione con il committente	NEW_RICAVI_COMMIT_PRINC_P	Percentuale dei ricavi provenienti dal committente principale
	NEW_RICAVI_COMMESSA_P	Percentuale dei ricavi derivanti da prodotti realizzati su commessa e/o specifiche del cliente

Sulla base di tali variabili, il contribuente viene assegnato ad uno o più MoB attraverso l'attribuzione di una probabilità di appartenenza, come descritto nell'**Allegato 88**.

Le matrici ed i vettori per il calcolo delle probabilità di appartenenza ai MoB sono riportati nell'**Allegato 90**.



SUB ALLEGATO 18.B - FUNZIONE "RICAVI PER ADDETTO"

Di seguito viene riportato l'elenco delle variabili e dei coefficienti della funzione di regressione "Ricavi per addetto", con la spiegazione dei coefficienti.

VARIABILI	COEFFICIENTE	INTERPRETAZIONE DEL COEFFICIENTE STIMATO
INPUT PRODUTTIVI		
Spese per lavoro dipendente al netto dei compensi corrisposti ai soci per l'attività di amministratore	(*) 0,017355124139668	Un aumento dell'1% della variabile determina un aumento dello 0,02% del Ricavo stimato
Costo del venduto e per la produzione di servizi	(*) 0,191188688182728	Un aumento dell'1% della variabile determina un aumento dello 0,19% del Ricavo stimato
Costo per servizi al netto dei compensi corrisposti ai soci per l'attività di amministratore (società ed enti soggetti all'Ires) + Canoni per beni mobili acquisiti in dipendenza di contratti di locazione non finanziaria e di noleggio	(*) 0,093716346239988	Un aumento dell'1% della variabile determina un aumento dello 0,09% del Ricavo stimato
Ammortamenti per beni mobili strumentali	(*) 0,016315444361037	Un aumento dell'1% della variabile determina un aumento dello 0,02% del Ricavo stimato
Incrementi di immobilizzazioni per lavori interni	(*) -0,033283609607005	Un aumento dell'1% della variabile determina una diminuzione dello 0,03% del Ricavo stimato



VARIABILI	COEFFICIENTE	INTERPRETAZIONE DEL COEFFICIENTE STIMATO
Valore dei beni strumentali, quota fino a 2.000.000 euro	0,052032653767671	Un aumento dell'1% della variabile determina un aumento dello 0,05% del Ricavo stimato
Quota dei Collaboratori familiari e dei Soci, escluso il primo, e/o associati	0,101031623544878	Un aumento dell'1% della variabile determina un aumento dello 0,10% del Ricavo stimato
MODELLI DI BUSINESS (MoB) Probabilità di appartenenza al MoB 2 — Imprese che in genere realizzano prodotti in conto terzi e su commessa/specifiche del cliente	0,009799112258453	L'appartenenza al MoB determina un aumento dello 0,98% del Ricavo stimato
ECONOMIE DI SCALA E/O SOSTITUZIONE (Costi produttivi, quota fino a 2.500.000 euro) elevato a 2	0,065528940710914	Un aumento dell'1% della variabile determina un aumento dello 0,07% del Ricavo stimato
(Costo del venduto e per la produzione di servizi) x (Valore dei beni strumentali)	-0,000505523967101	Un aumento dell'1% della variabile determina una diminuzione dello 0,001% del Ricavo stimato
INTERCETTA Valore dell'intercetta del modello di stima	2,227727004378969	
Coefficiente di rivalutazione	1	
Coefficiente individuale Vedasi Allegato 89		

(*) Le variabili contabili (XC) sono utilizzate in stima come $LN[1+XC/(N^{\text{addetti}} \times 1.000)]$ o $LN[1+MIN(XC/(N^{\text{addetti}} \times 1.000))]$, quota valore in migliaia pro capite]

(**) Le variabili numeriche (XN) sono utilizzate in stima come $LN[1+XN/(N^{\text{addetti}})]$ o $LN[1+MIN(XN/(N^{\text{addetti}}))]$, quota valore pro capite]



(***) La variabile relativa al numero degli addetti è utilizzata in stima come $LN(1+N^{\circ}addetti)$

(****) Ciascuna variabile (XS) del prodotto è utilizzata in stima come $LN(1+XS)$

Le variabili dipendenti sono utilizzate in stima come $LN[1+YC/(N^{\circ}addetti \times 1.000)]$, dove: YC è uguale a Ricavi oppure Compensi oppure Valore aggiunto.



SUB ALLEGATO 18.C - FUNZIONE "VALORE AGGIUNTO PER ADDETTO"

Di seguito viene riportato l'elenco delle variabili e dei coefficienti della funzione di regressione "Valore aggiunto per addetto", con la spiegazione dei coefficienti.

	VARIABILI	COEFFICIENTE	INTERPRETAZIONE DEL COEFFICIENTE STIMATO
INPUT PRODUTTIVI	Spese per lavoro dipendente al netto dei compensi corrisposti ai soci per l'attività di amministratore	(*) 0,23989471720645	Un aumento dell'1% della variabile determina un aumento dello 0,24% del VA stimato
	Ammortamenti per beni mobili strumentali	(*) 0,052510823050305	Un aumento dell'1% della variabile determina un aumento dello 0,05% del VA stimato
	Canoni relativi a beni mobili acquisiti in dipendenza di contratti di locazione finanziaria	(*) -0,028707357854874	Un aumento dell'1% della variabile determina una diminuzione dello 0,03% del VA stimato
	Incrementi di immobilizzazioni per lavori interni	(*) -0,109343871170035	Un aumento dell'1% della variabile determina una diminuzione dello 0,11% del VA stimato
	Costo per servizi al netto dei compensi corrisposti ai soci per l'attività di amministratore (società ed enti soggetti all'Ires) + Canoni per beni mobili acquisiti in dipendenza di contratti di locazione non finanziaria e di noleggio	(*) 0,036129391319501	Un aumento dell'1% della variabile determina un aumento dello 0,04% del VA stimato




VARIABILI		COEFFICIENTE	INTERPRETAZIONE DEL COEFFICIENTE STIMATO
Valore dei beni strumentali, quota fino a 2.000.000 euro	(*)	0,108490190416176	Un aumento dell'1% della variabile determina un aumento dello 0,11% del Ricavo stimato
Quota dei Collaboratori familiari e dei Soci, escluso il primo, e/o associati		0,294197917253547	Un aumento dell'1% della variabile determina un aumento dello 0,29% del VA stimato
MODELLI DI BUSINESS (MoB)	(Costo del venduto e per la produzione di servizi) x (Probabilità di appartenenza al MoB 1 — Imprese che realizzano prevalentemente prodotti chimici vari)	(*)	0,027338744999931
	(Costo del venduto e per la produzione di servizi) x (Probabilità di appartenenza al MoB 2 — Imprese che in genere realizzano prodotti in conto terzi e su commessa/specifiche del cliente)	(*)	0,027475100138756
	(Costo del venduto e per la produzione di servizi) x (Probabilità di appartenenza al MoB 3 — Imprese che realizzano prevalentemente prodotti cosmetici (profumi, essenze, deodoranti, saponi, ecc.))	(*)	0,026356432146354
			Un aumento dell'1% della variabile determina un aumento dello 0,03% del VA stimato per i soggetti appartenenti al MoB
			Un aumento dell'1% della variabile determina un aumento dello 0,03% del VA stimato per i soggetti appartenenti al MoB



VARIABILI	COEFFICIENTE	INTERPRETAZIONE DEL COEFFICIENTE STIMATO
(Costo del venduto e per la produzione di servizi) x (Probabilità di appartenenza al MoB 4 – Imprese che producono principalmente vernici, pitture, lacche, smalti, resine, inchiostri, sostanze coloranti, pigmenti, ecc.)	0,026907383525983	Un aumento dell'1% della variabile determina un aumento dello 0,03% del VA stimato per i soggetti appartenenti al MoB
Andamento della media dei ricavi del settore	0,356957054262169	Una diminuzione dell'1% della variabile di ciclo economico determina una flessione dello 0,36% del VA stimato
(Costi produttivi, quota fino a 2.500.000 euro) elevato a 2	0,034991405431407	Un aumento dell'1% della variabile determina un aumento dello 0,03% del Ricavo stimato
(Costo del venduto e per la produzione di servizi) x (Spese per lavoro dipendente al netto dei compensi corrisposti ai soci per l'attività di amministratore)	-0,002233598994084	Un aumento dell'1% della variabile determina una diminuzione dello 0,002% del VA stimato
Valore dell'intercetta del modello di stima	1,239998374120103	
Coefficiente di rivalutazione	1,029364961618593	
Coefficiente individuale	Vedasi Allegato 89	

(*) Le variabili contabili (XC) sono utilizzate in stima come $LN[1+XC/(N^{\text{addetti}} \times 1.000)]$ o $LN[1+MIN\{XC/(N^{\text{addetti}} \times 1.000)\}]$ o $LN[1+MIN\{XC/(N^{\text{addetti}} \times 1.000)\}]$, quota valore in migliaia pro capite]



(**) Le variabili numeriche (XN) sono utilizzate in stima come $LN[1+XN/(N^{\circ}addetti)]$ o $LN[1+MIN[XN/(N^{\circ}addetti), quota\ valore\ pro\ capite]]$

(***) La variabile relativa al numero degli addetti è utilizzata in stima come $LN(1+N^{\circ}addetti)$

(****) Ciascuna variabile (XS) del prodotto è utilizzata in stima come $LN(1+XS)$

Le variabili dipendenti sono utilizzate in stima come $LN[1+YC/(N^{\circ}addetti \times 1.000)]$, dove: YC è uguale a Ricavi oppure Compensi oppure Valore aggiunto.

Le misure di ciclo settoriale relative al periodo di imposta di applicazione saranno pubblicate con apposito Decreto ai sensi dell'art. 9-bis comma 2 del DL 50 del 24 aprile 2017 convertito nella Legge n. 96 del 21 giugno 2017.



SUB ALLEGATO 18.D - FORMULE DELLE VARIABILI E DEGLI INDICATORI

Di seguito sono riportate le formule delle variabili e degli indicatori economico-contabili utilizzati nell'ISA BD46U:

Addetti¹⁴ (**ditte individuali**) = Titolare + Numero dipendenti + Numero collaboratori coordinati e continuativi che prestano attività prevalentemente nell'impresa + Numero collaboratori dell'impresa familiare e coniuge dell'azienda coniugale + Numero familiari diversi che prestano attività nell'impresa + Numero associati in partecipazione.

Addetti (società) = Numero dipendenti + Numero collaboratori coordinati e continuativi che prestano attività prevalentemente nell'impresa + Numero familiari diversi che prestano attività nell'impresa + Numero associati in partecipazione + Numero soci amministratori + Numero soci non amministratori + Numero amministratori non soci.

Ammortamenti per beni mobili strumentali, al netto dei beni di costo unitario non superiore a 516,46 euro = Ammortamenti per beni mobili strumentali - Spese per l'acquisto di beni strumentali mobili di costo unitario non superiore a 516,46 euro.

Costi produttivi = Costo del venduto e per la produzione di servizi + Costo per servizi - Compensi corrisposti ai soci per l'attività di amministratore (società ed enti soggetti all'IRES) + Canoni per beni mobili acquisiti in dipendenza di contratti di locazione non finanziaria e di noleggio + Spese per lavoro dipendente e per altre prestazioni diverse da lavoro dipendente afferenti l'attività dell'impresa - Compensi corrisposti ai soci per l'attività di amministratore (società di persone).

Costi residui di gestione = Oneri diversi di gestione ed altre componenti negative - Perdite su crediti - Utili spettanti agli associati in partecipazione con apporti di solo lavoro - Maggiorazioni fiscali - Componenti negativi derivanti da trasferimenti di azienda o di rami di azienda - Minusvalenze derivanti da operazioni di riconversione produttiva, ristrutturazione o ridimensionamento produttivo, espropri o nazionalizzazioni di beni, alienazione di beni non strumentali all'attività produttiva - Quote di accantonamento annuale al TFR per forme pensionistiche complementari e somme erogate agli iscritti ai fondi di previdenza del personale dipendente - Oneri per imposte e tasse.

Costi totali = Costi produttivi + Oneri diversi di gestione ed altre componenti negative - Perdite su crediti - Utili spettanti agli associati in partecipazione con apporti di solo lavoro - Maggiorazioni fiscali - Componenti negativi derivanti da trasferimenti di azienda o di rami di azienda - Minusvalenze derivanti da operazioni di riconversione produttiva, ristrutturazione o ridimensionamento produttivo, espropri o nazionalizzazioni di beni, alienazione di beni non strumentali all'attività produttiva - Quote di accantonamento annuale al TFR per forme pensionistiche complementari e somme erogate agli iscritti ai fondi di previdenza del personale dipendente - Oneri per imposte e tasse.

¹⁴Il titolare è pari a uno. Il numero collaboratori dell'impresa familiare e coniuge dell'azienda coniugale, il numero familiari diversi che prestano attività nell'impresa, il numero associati in partecipazione, il numero soci amministratori e il numero soci non amministratori sono pari alla relativa percentuale di lavoro prestato diviso 100. Il numero collaboratori coordinati e continuativi che prestano attività prevalentemente nell'impresa, il numero amministratori non soci e il titolare sono rideterminati in base alla durata dell'attività pari al numero di mesi di attività nel corso del periodo di imposta diviso 12.

Il numero addetti non può essere inferiore a ("Numero di mesi di attività nel corso del periodo di imposta" diviso 12).



Costo del venduto e per la produzione di servizi ¹⁵= [Esistenze iniziali relative a merci, prodotti finiti, materie prime e sussidiarie, semilavorati e ai servizi non di durata ultrannuale + Costi per l'acquisto di materie prime, sussidiarie, semilavorati e merci e per la produzione di servizi - Beni distrutti o sottratti relativi a materie prime, sussidiarie, semilavorati, merci e prodotti finiti] - Rimanenze finali relative a merci, prodotti finiti, materie prime e sussidiarie, semilavorati e ai servizi non di durata ultrannuale.

Decumulo delle scorte ¹⁶= [(Esistenze iniziali relative a merci, prodotti finiti, materie prime e sussidiarie, semilavorati e ai servizi non di durata ultrannuale - Rimanenze finali relative a merci, prodotti finiti, materie prime e sussidiarie, semilavorati e ai servizi non di durata ultrannuale)]/[(Costi per l'acquisto di materie prime, sussidiarie, semilavorati e merci e per la produzione di servizi relativi al periodo di imposta (t-1) + Costi per l'acquisto di materie prime, sussidiarie, semilavorati e merci e per la produzione di servizi relativi al periodo di imposta (t-2))/2].

Durata delle scorte = [(Esistenze iniziali relative a merci, prodotti finiti, materie prime e sussidiarie, semilavorati e ai servizi non di durata ultrannuale + Rimanenze finali relative a merci, prodotti finiti, materie prime e sussidiarie, semilavorati e ai servizi non di durata ultrannuale)/2]×365/(Costo del venduto e per la produzione di servizi).

Margine operativo lordo = Valore aggiunto - (Spese per lavoro dipendente e per altre prestazioni diverse da lavoro dipendente afferenti l'attività dell'impresa - Spese per prestazioni rese da professionisti esterni - Compensi corrisposti ai soci per l'attività di amministratore (società di persone)).

Numero dipendenti = (Numero delle giornate retribuite - Numero delle giornate di sospensione, C.I.G. e simili del personale dipendente) diviso 312.

Oneri finanziari netti = Interessi e altri oneri finanziari - Risultato della gestione finanziaria.

Prodotti ottenuti e/o lavorati e servizi offerti: Prodotti chimici vari = Prodotti ottenuti e/o lavorati e servizi offerti: [Prodotti chimici di base (organici e/o inorganici) + Adesivi, collanti, sigillanti, mastici, stucchi, rasanti, ecc. + Additivi e ausiliari per l'industria + Fertilizzanti e concimi + Detergenti ed altri prodotti per la pulizia (sgrassanti, disincrostanti, ecc.) + Materie plastiche + Articoli pirotecnici ed esplosivi + Altro].

Quota dei Collaboratori familiari e dei Soci, escluso il primo, e/o associati = [Numero collaboratori dell'impresa familiare e coniuge dell'azienda coniugale + Numero familiari diversi che prestano attività nell'impresa + Numero associati in partecipazione + (Numero soci amministratori + Numero soci non amministratori) escluso il primo socio¹⁷]/(Addetti).

Reddito = Risultato ordinario + Altri proventi considerati ricavi di cui alla lettera f) dell'art. 85, comma 1, del TUIR + Altri proventi e componenti positivi - Oneri diversi di gestione ed altre componenti negative di cui componenti negativi derivanti da trasferimenti di azienda o di rami di azienda - Oneri diversi di gestione ed altre componenti negative di cui minusvalenze derivanti da operazioni di riconversione produttiva, ristrutturazione o ridimensionamento produttivo, espropri o nazionalizzazioni di beni, alienazione di beni non strumentali all'attività produttiva.

¹⁵Ad esclusione dell'utilizzo nell'ambito dell'indicatore elementare di anomalia relativo al "costo del venduto e per la produzione di servizi", se la variabile è minore di zero, viene posta uguale a zero.

¹⁶Quando il denominatore dell'indicatore "Decumulo delle scorte" è nullo, l'indicatore non è applicato.

¹⁷Il primo socio è rideterminato in base alla durata dell'attività pari al numero di mesi dell'attività nel corso del periodo d'imposta diviso 12. La somma del numero soci non può essere inferiore a ("Numero di mesi di attività nel corso del periodo d'imposta" diviso 12).



Reddito operativo = Margine operativo lordo - Ammortamenti - Accantonamenti.

Reddito operativo lordo = Reddito operativo + Ammortamenti + Canoni per beni mobili acquisiti in dipendenza di contratti di locazione finanziaria, ad esclusione dei canoni di leasing fiscalmente deducibili oltre il periodo di durata del contratto.

Ricavi = Ricavi di cui ai commi 1 (Lett. a) e b)) e 2 dell'art. 85 del TUIR + (Altri proventi considerati ricavi - Altri proventi considerati ricavi di cui alla lettera f) dell'art. 85, comma 1, del TUIR) + Rimanenze finali relative ad opere, forniture e servizi di durata ultrannuale - Esistenze iniziali relative ad opere, forniture e servizi di durata ultrannuale + Ulteriori componenti positivi per migliorare il profilo di affidabilità.

Risultato ordinario = Reddito operativo + Risultato della gestione finanziaria - Interessi e altri oneri finanziari + Incrementi di immobilizzazioni per lavori interni.

Valore aggiunto = Ricavi - [(Costo del venduto e per la produzione di servizi) + (Costo per servizi - Compensi corrisposti ai soci per l'attività di amministratore (società ed enti soggetti all'IRES)) + Costo per il godimento di beni di terzi (canoni di locazione finanziaria e non finanziaria, di noleggio, ecc.) + Spese per prestazioni rese da professionisti esterni + (Oneri diversi di gestione ed altre componenti negative - Utili spettanti agli associati in partecipazione con apporti di solo lavoro - Maggiorazioni fiscali - Componenti negativi derivanti da trasferimenti di azienda o di rami di azienda - Minusvalenze derivanti da operazioni di riconversione produttiva, ristrutturazione o ridimensionamento produttivo, espropri o nazionalizzazioni di beni, alienazione di beni non strumentali all'attività produttiva)].

Valore dei beni strumentali = La variabile è rideterminata in base alla durata dell'attività pari al numero di mesi di attività nel corso del periodo di imposta diviso 12.

Valore dei beni strumentali mobili in proprietà, al netto dei beni di costo unitario non superiore a 516,46 euro = Valore dei beni strumentali - Valore relativo a beni acquisiti in dipendenza di contratti di locazione finanziaria - Spese per l'acquisto di beni strumentali mobili di costo unitario non superiore a 516,46 euro.



ALLEGATO 19

NOTA TECNICA E METODOLOGICA

INDICE SINTETICO DI AFFIDABILITÀ FISCALE

BD47U

FABBRICAZIONE DI ARTICOLI IN CARTA E CARTONE



APPLICAZIONE DELL'ISA

L'indice sintetico di affidabilità fiscale (ISA) esprime un giudizio di sintesi sull'affidabilità dei comportamenti fiscali del soggetto.

L'ISA è calcolato come media aritmetica di un insieme d'indicatori elementari e rappresenta il posizionamento del contribuente rispetto a tali indicatori attribuendo al soggetto un valore di sintesi, in scala da 1 a 10, dei singoli indicatori elementari: più basso sarà il valore dell'indice, minore sarà l'affidabilità fiscale del soggetto, più alto sarà il valore, più alta sarà l'attendibilità fiscale del soggetto.

I contribuenti interessati possono indicare ulteriori componenti positivi non risultanti dalle scritture contabili, che concorrono al calcolo degli indicatori elementari, per migliorare il proprio profilo di affidabilità fiscale.

Le attività economiche (ATECO 2007) oggetto dell'indice sintetico di affidabilità fiscale BD47U sono di seguito riportate:

- 17.11.00 - Fabbricazione di pasta-carta
- 17.12.00 - Fabbricazione di carta e cartone
- 17.21.00 - Fabbricazione di carta e cartone ondulato e di imballaggi di carta e cartone (esclusi quelli in carta pressata)
- 17.22.00 - Fabbricazione di prodotti igienico-sanitari e per uso domestico in carta e ovatta di cellulosa
- 17.23.01 - Fabbricazione di prodotti cartotecnici scolastici e commerciali quando l'attività di stampa non è la principale caratteristica
- 17.23.09 - Fabbricazione di altri prodotti cartotecnici
- 17.29.00 - Fabbricazione di altri articoli di carta e cartone

I criteri generali seguiti per la costruzione dell'indice sintetico di affidabilità fiscale BD47U sono riportati nell'**Allegato 88**.

Di seguito sono rappresentate le modalità di calcolo dell'indice sintetico di affidabilità fiscale BD47U per l'applicazione al singolo contribuente dal periodo di imposta 2020.



MODELLI DI BUSINESS


Ai fini della definizione degli indicatori elementari, i contribuenti interessati all'applicazione dell'ISA BD47U sono classificati in gruppi omogenei che presentano al loro interno caratteristiche il più possibile simili in termini di modalità di operare sul mercato in base al "Modello di Business" (MoB) adottato.

I modelli di business rappresentano la struttura della catena del valore alla base del processo di produzione del bene o del servizio e sono espressione delle differenze fondamentali che derivano dalle diverse articolazioni organizzative con cui tale processo viene effettuato o da specifiche competenze.

Per l'ISA BD47U i MoB individuati sono i seguenti (la numerosità indicata è riferita alle imprese della base dati di costruzione, p.i. 2018):

- **MoB 1 - Imprese che producono specialmente imballaggi flessibili** (Numerosità: 221);
- **MoB 2 - Imprese che effettuano principalmente la produzione e lavorazione di prodotti cartotecnici vari** (Numerosità: 236);
- **MoB 3 - Imprese che producono prevalentemente astucci, scatole e altri imballaggi** (Numerosità: 545);
- **MoB 4 - Imprese che effettuano altre lavorazioni di carta e cartone** (Numerosità: 463);
- **MoB 5 - Imprese che producono soprattutto imballaggi in cartone ondulato** (Numerosità: 262);
- **MoB 6 - Imprese che effettuano principalmente la lavorazione di carta e cartone** (Numerosità: 115);
- **MoB 7 - Imprese che realizzano prevalentemente etichette** (Numerosità: 214).

Per la descrizione degli elementi che permettono l'assegnazione del contribuente ai MoB si rimanda al **Sub Allegato 19.A**.



INDICATORI ELEMENTARI

Gli indicatori elementari utilizzati ai fini del calcolo dell'indice sintetico di affidabilità fiscale per l'ISA BD47U sono differenziati **in due gruppi**:

1. **Indicatori elementari di affidabilità.** Tali indicatori individuano l'attendibilità di relazioni e rapporti tra grandezze di natura contabile e strutturale, tipici del settore e/o del modello organizzativo di riferimento, all'interno di specifici intervalli di valori su una scala da 1 a 10.

A questo gruppo appartengono gli indicatori elementari:

- Ricavi per addetto;
- Valore aggiunto per addetto;
- Reddito per addetto;
- Durata e decumulo delle scorte.

2. **Indicatori elementari di anomalia.** Tali indicatori segnalano la presenza di profili contabili e/o gestionali atipici rispetto al settore e/o al modello organizzativo di riferimento o evidenziano incongruenze riconducibili ad ingiustificati disallineamenti tra le informazioni dichiarate nei modelli di rilevazione dei dati per l'applicazione degli ISA, ovvero tra queste e le informazioni presenti nei modelli dichiarativi e/o in altre banche dati, con riferimento a diverse annualità d'imposta. Gli indicatori partecipano al calcolo dell'indice sintetico di affidabilità fiscale soltanto quando l'anomalia è presente; trattandosi di indicatori riferibili unicamente ad anomalie, il relativo punteggio di affidabilità fiscale viene misurato o con una scala da 1 a 5 o con il valore 1 che evidenzia la presenza di una grave anomalia.

A questo gruppo appartengono gli indicatori elementari suddivisi nelle successive sezioni:

Gestione caratteristica:

- Costo del venduto e per la produzione di servizi negativo;
- Corrispondenza delle esistenze di prodotti finiti, materie prime e merci con le relative rimanenze;
- Corrispondenza delle esistenze di opere e servizi di durata ultrannuale con le relative rimanenze;
- Copertura delle spese per dipendente;
- Analisi dell'apporto di lavoro delle figure non dipendenti;
- Assenza del numero di associati in partecipazione in presenza dei relativi utili;
- Incidenza dei costi residuali di gestione;



- Margine operativo lordo negativo.

Gestione dei beni strumentali:

- Incidenza degli ammortamenti;
- Incidenza dei costi per beni mobili acquisiti in dipendenza di contratti per locazione finanziaria.


Redditività:

- Reddito operativo negativo;
- Risultato ordinario negativo.

Gestione extra-caratteristica:

- Incidenza degli accantonamenti;
- Incidenza degli oneri finanziari netti sul reddito operativo lordo.

Le formule delle variabili e degli indicatori sono riportate nel **Sub Allegato 19.D**.



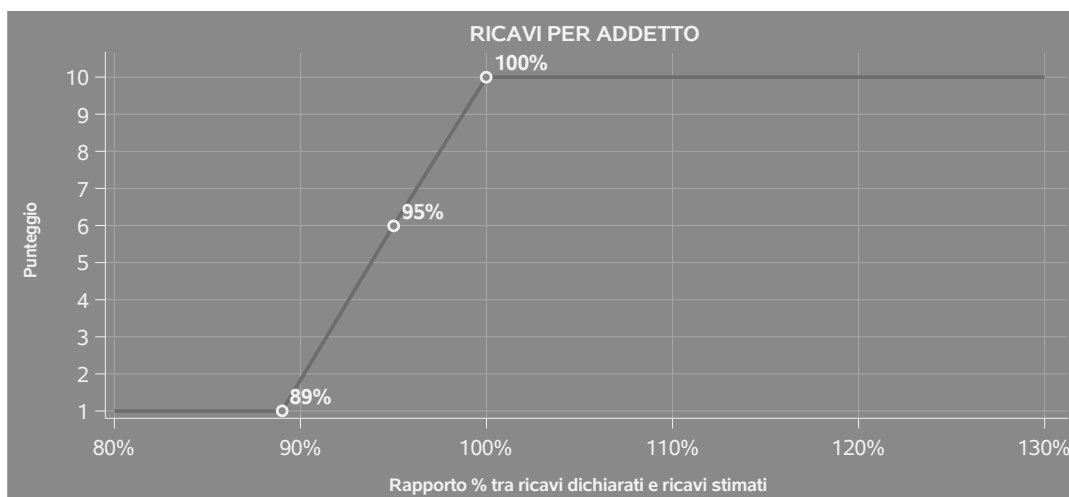
INDICATORI ELEMENTARI DI AFFIDABILITÀ

RICAVI PER ADDETTO

L'indicatore misura l'affidabilità dell'ammontare di ricavi che un'impresa consegue attraverso il processo produttivo con riferimento al contributo di ciascun addetto.

L'indicatore è calcolato come rapporto tra i ricavi dichiarati per addetto e i ricavi per addetto stimati.

A tale indicatore viene associato un punteggio che varia su una scala da 1 a 10. Quando i ricavi dichiarati sono maggiori o uguali rispetto a quelli stimati, ovvero il rapporto tra i ricavi dichiarati e i ricavi stimati presenta un valore pari o superiore ad 1, il punteggio assume valore 10; quando il citato rapporto presenta un valore pari o inferiore alla corrispondente soglia minima di riferimento¹, il punteggio assume valore 1; quando tale rapporto presenta un valore compreso nell'intervallo tra la soglia minima e massima di riferimento, il punteggio è modulato² fra 1 e 10. Nel seguente grafico, per semplicità di rappresentazione, i valori sono rappresentati in forma percentuale approssimata all'intero.




I ricavi stimati sono determinati sulla base di una funzione di regressione dei "Ricavi per addetto" i cui coefficienti e la relativa interpretazione sono riportati nel **Sub Allegato 19.B**.

La stima dei "Ricavi per addetto" è personalizzata per singolo contribuente sulla base di uno specifico "coefficiente individuale", che misura le differenze nella produttività delle imprese (ad

¹La soglia minima di riferimento è pari a $\exp(-0,11968)$, ovvero l'esponenziale dell'errore standard (σ), con segno negativo, dei residui della funzione di stima dei ricavi per addetto.

²Punteggio = $1+9x\{[\text{indicatore} - \exp(-\sigma)]/[1 - \exp(-\sigma)]\}$



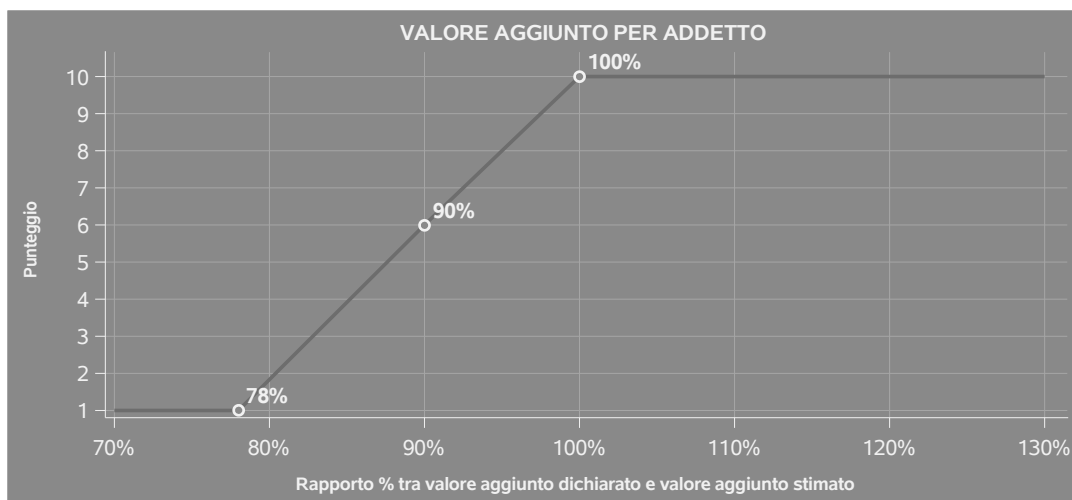
esempio, dovute a diverse abilità manageriali, potere di mercato, ecc.) e che risulta calcolato sulla base dei dati delle otto annualità di imposta precedenti relativi al medesimo contribuente. I criteri per la determinazione del coefficiente individuale sono riportati nell'**Allegato 89**.

VALORE AGGIUNTO PER ADDETTO

L'indicatore misura l'affidabilità del valore aggiunto creato con riferimento al contributo di ciascun addetto.

L'indicatore è calcolato come rapporto tra il valore aggiunto dichiarato per addetto e il valore aggiunto per addetto stimato.

A tale indicatore viene associato un punteggio che varia su una scala da 1 a 10. Quando il valore aggiunto dichiarato è maggiore o uguale rispetto a quello stimato, ovvero il rapporto tra il valore aggiunto dichiarato e il valore aggiunto stimato presenta un valore pari o superiore ad 1, il punteggio assume valore 10; quando il citato rapporto presenta un valore pari o inferiore alla corrispondente soglia minima di riferimento³, il punteggio assume valore 1; quando tale rapporto presenta un valore compreso nell'intervallo tra la soglia minima e massima di riferimento, il punteggio è modulato⁴ fra 1 e 10. Nel seguente grafico, per semplicità di rappresentazione, i valori sono rappresentati in forma percentuale approssimata all'intero.



Il valore aggiunto stimato è determinato sulla base di una funzione di regressione del "Valore aggiunto per addetto" i cui coefficienti e la relativa interpretazione sono riportati nel **Sub Allegato 19.C**.

³La soglia minima di riferimento è pari a $\exp(-0,25045)$, ovvero l'esponenziale dell'errore standard (σ), con segno negativo, dei residui della funzione di stima del valore aggiunto per addetto.

⁴Punteggio = $1+9x\{[\text{indicatore} - \exp(-\sigma)]/[1 - \exp(-\sigma)]\}$



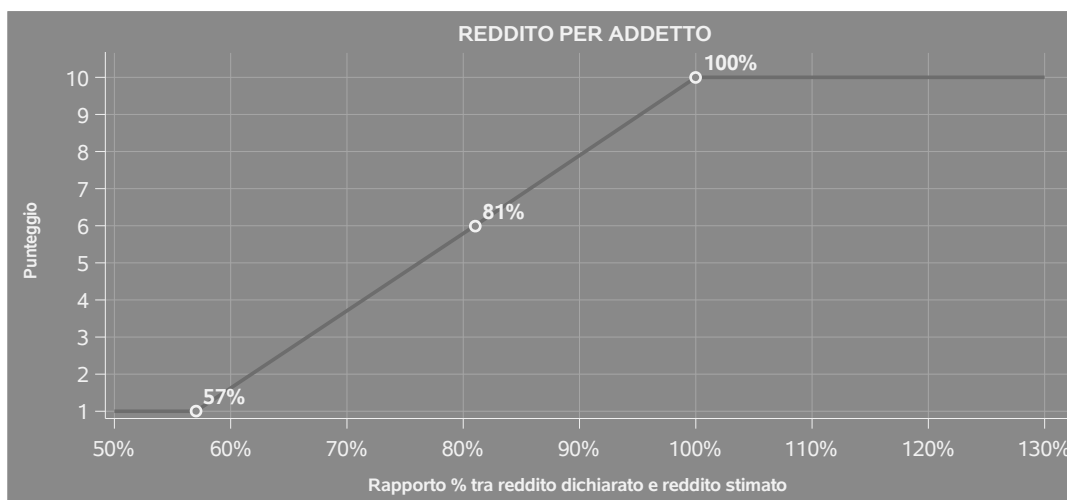
La stima del "Valore aggiunto per addetto" è personalizzata per singolo contribuente sulla base di uno specifico "coefficiente individuale", che misura le differenze nella produttività delle imprese (ad esempio, dovute a diverse abilità manageriali, potere di mercato, ecc.) e che risulta calcolato sulla base dei dati delle otto annualità di imposta precedenti relativi al medesimo contribuente. I criteri per la determinazione del coefficiente individuale sono riportati nell'**Allegato 89**.

REDDITO PER ADDETTO

L'indicatore misura l'affidabilità del reddito che un soggetto economico realizza in un determinato periodo di tempo con riferimento al contributo di ciascun addetto.


L'indicatore è calcolato come rapporto tra il reddito dichiarato per addetto e il reddito per addetto stimato.

A tale indicatore viene associato un punteggio che varia su una scala da 1 a 10. Quando il reddito dichiarato è maggiore o uguale rispetto a quello stimato ovvero il rapporto tra reddito dichiarato e reddito stimato presenta un valore pari o superiore ad 1, il punteggio assume valore 10; quando il citato rapporto presenta un valore pari o inferiore alla corrispondente soglia minima di riferimento⁵ o il reddito dichiarato è negativo, il punteggio assume valore 1; quando tale rapporto presenta un valore compreso nell'intervallo tra la soglia minima e massima di riferimento, il punteggio è modulato⁶ fra 1 e 10. Nel seguente grafico, per semplicità di rappresentazione, i valori sono rappresentati in forma percentuale approssimata all'intero.



⁵La soglia minima di riferimento è pari a $\exp(-0,55651)$, ovvero l'esponenziale della deviazione standard (sigma), con segno negativo, del logaritmo del rapporto tra reddito per addetto dichiarato e reddito per addetto dichiarato più la differenza tra valore aggiunto per addetto stimato e dichiarato.

⁶Punteggio = $1+9 \times \frac{\text{indicatore} - \exp(-\text{sigma})}{1 - \exp(-\text{sigma})}$



Il reddito stimato è pari alla somma del reddito dichiarato e dell'eventuale maggior valore aggiunto stimato.

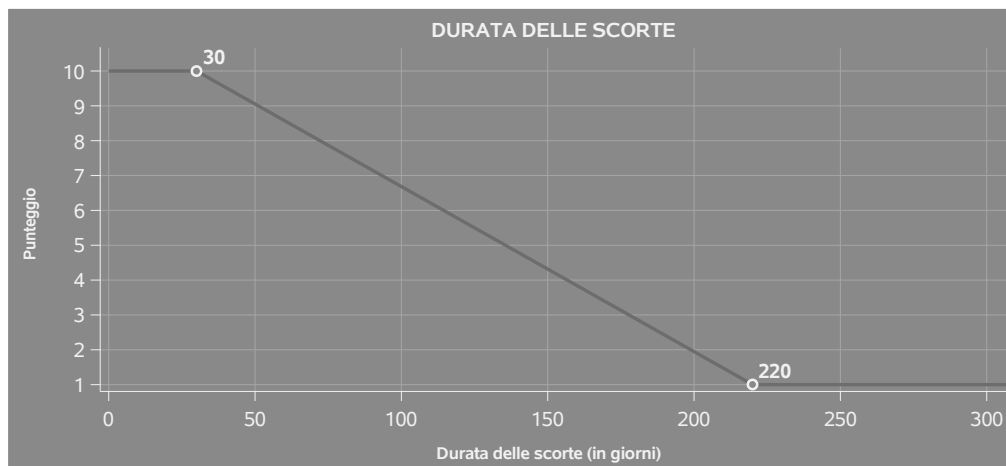
DURATA E DECUMULO DELLE SCORTE

L'indicatore "Durata e decumulo delle scorte" è un indicatore composito costituito dalla media semplice dei punteggi dei due indicatori elementari "Durata delle scorte" e "Decumulo delle scorte".

● DURATA DELLE SCORTE

L'indicatore misura i giorni di permanenza media delle scorte in magazzino.

A tale indicatore viene associato un punteggio che varia su una scala da 1 a 10. Quando la "Durata delle scorte" presenta un valore pari o inferiore alla soglia minima di riferimento, il punteggio assume valore 10; quando la durata delle scorte presenta un valore pari o superiore alla corrispondente soglia massima di riferimento, il punteggio assume valore 1; quando la durata delle scorte presenta un valore compreso nell'intervallo tra la soglia minima e massima di riferimento, il punteggio è modulato⁷ fra 1 e 10.



I dati riportati nel grafico sono riferiti al MoB 1.

Le soglie di riferimento (espresse in numero di giorni) sono differenziate per "Modello di Business" come di seguito riportato:

⁷Punteggio = $10 - 9 \times \frac{(\text{indicatore} - \text{soglia minima})}{(\text{soglia massima} - \text{soglia minima})}$



	Modalità di distribuzione	Soglia minima	Soglia massima
MoB 1	Tutti i soggetti	30,00	220,00
MoB 2	Tutti i soggetti	30,00	220,00
MoB 3	Tutti i soggetti	30,00	220,00
MoB 4	Tutti i soggetti	30,00	220,00
MoB 5	Tutti i soggetti	15,00	120,00
MoB 6	Tutti i soggetti	30,00	220,00
MoB 7	Tutti i soggetti	30,00	120,00

Per ogni singolo soggetto, i valori soglia sono ottenuti come media, ponderata con le relative probabilità di appartenenza, dei valori di riferimento individuati per gruppo omogeneo.

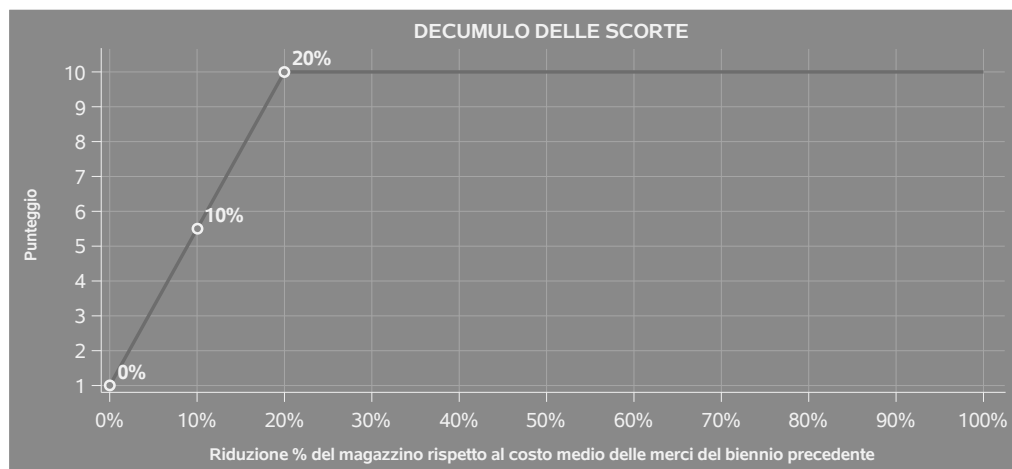
● DECUMULO DELLE SCORTE

L'indicatore di "Decumulo delle scorte" fornisce una misura dello smobilizzo delle giacenze di magazzino nel corso dell'anno.

A tale indicatore viene associato un punteggio che varia su una scala da 1 a 10. Quando il "Decumulo delle scorte" presenta un valore pari o inferiore alla soglia minima di riferimento, pari a **zero**, il punteggio assume valore 1; quando il "Decumulo delle scorte" presenta un valore pari o superiore alla corrispondente soglia massima di riferimento (**0,20**), il punteggio assume valore 10; quando il "Decumulo delle scorte" presenta un valore compreso nell'intervallo tra la soglia minima e massima di riferimento, il punteggio è modulato⁸ fra 1 e 10. Nel seguente grafico, per semplicità di rappresentazione, i valori sono rappresentati in forma percentuale.

⁸Punteggio = 1 + 9x(indicatore/0,20)





L'indicatore di "Decumulo delle scorte" è **applicato** quando il suo punteggio è superiore al punteggio dell'indicatore "Durata delle scorte".

In caso di inapplicabilità dell'indicatore "Decumulo delle scorte", il punteggio dell'indicatore composito "Durata e decumulo delle scorte" sarà pari a quello del solo indicatore "Durata delle scorte".



INDICATORI ELEMENTARI DI ANOMALIA

GESTIONE CARATTERISTICA

COSTO DEL VENDUTO E PER LA PRODUZIONE DI SERVIZI NEGATIVO

L'indicatore evidenzia situazioni di anomalia relative al costo del venduto e per la produzione di servizi.

Nel caso in cui tale costo sia negativo, l'indicatore è **applicato** e il relativo punteggio assume valore 1.

CORRISPONDENZA DELLE ESISTENZE DI PRODOTTI FINITI, MATERIE PRIME E MERCI CON LE RELATIVE RIMANENZE

L'indicatore monitora la corrispondenza tra il valore delle "Esistenze iniziali relative a merci, prodotti finiti, materie prime e sussidiarie, semilavorati e ai servizi non di durata ultrannuale", comprensive di quelle relative a prodotti soggetti ad aggio o ricavo fisso, e le relative rimanenze finali dichiarate per il periodo di imposta precedente.

Nel caso in cui la differenza, in valore assoluto, tra i due importi sia superiore a 100 euro più il 5% delle rimanenze finali dell'anno precedente, l'indicatore è **applicato** e il relativo punteggio assume valore 1.

L'indicatore è **applicabile** solo se per il periodo di imposta precedente il contribuente ha applicato gli indici sintetici di affidabilità fiscale per una attività di impresa.

CORRISPONDENZA DELLE ESISTENZE DI OPERE E SERVIZI DI DURATA ULTRANNUALE CON LE RELATIVE RIMANENZE

L'indicatore monitora la corrispondenza tra il valore delle "Esistenze iniziali relative ad opere, forniture e servizi di durata ultrannuale" e le relative rimanenze finali dichiarate per il periodo di imposta precedente.

Nel caso in cui la differenza, in valore assoluto, tra i due importi sia superiore a 100 euro più il 5% delle rimanenze finali dell'anno precedente, l'indicatore è **applicato** e il relativo punteggio assume valore 1.

L'indicatore è **applicabile** solo se per il periodo di imposta precedente il contribuente ha applicato gli indici sintetici di affidabilità fiscale per una attività di impresa.



COPERTURA DELLE SPESE PER DIPENDENTE

L'indicatore verifica che l'impresa generi un valore aggiunto per addetto coerente con le spese per dipendente.

L'indicatore è **calcolato** come rapporto tra le spese per dipendente e il valore aggiunto per addetto⁹. Le spese per dipendente sono calcolate come rapporto tra le "Spese per lavoro dipendente e per altre prestazioni diverse da lavoro dipendente afferenti l'attività dell'impresa", al netto delle "Spese per prestazioni rese da professionisti esterni", delle "Spese per collaboratori coordinati e continuativi" e delle "Spese per compensi corrisposti ai soci per l'attività di amministratore (società di persone)", e il numero dipendenti.

Nel caso in cui il rapporto tra le spese per dipendente e il valore aggiunto per addetto assuma valori superiori all'unità l'indicatore è **applicato** e il relativo punteggio assume valore 1.

ANALISI DELL'APPORTO DI LAVORO DELLE FIGURE NON DIPENDENTI

L'indicatore monitora la corretta compilazione dell'apporto di lavoro delle figure non dipendenti.

A tal fine, per ciascuna figura di addetto non dipendente (collaboratori familiari, familiari diversi, associati in partecipazione, soci amministratori, soci non amministratori) e a seconda della natura giuridica dell'impresa di appartenenza, è stato definito un valore percentuale minimo di apporto di lavoro per addetto, differenziato per numero di addetti per figura di addetto non dipendente (si veda la tabella seguente).

Tale valore rappresenta la soglia minima di riferimento dell'apporto di lavoro delle figure non dipendenti.

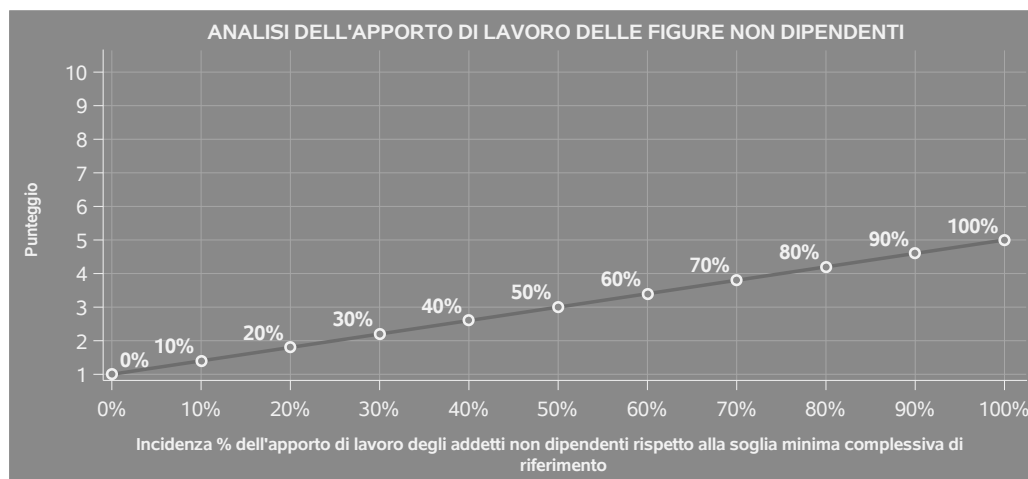
Soglia minima percentuale di apporto di lavoro per addetto delle figure non dipendenti

NATURA GIURIDICA	Numero addetti per figura	COLLABORATORI FAMILIARI	FAMILIARI DIVERSI	ASSOCIATI IN PARTECIPAZIONE	SOCI AMMINISTRATORI	SOCI NON AMMINISTRATORI
Persone fisiche	1	50	30	10		
	2	50	30	8		
	3	50	30	5		
	4	50	30	3		
	5	50	30	2		
	>5	50	30	1		
Società di persone	1		30	10	100	20
	2		30	8	75	15
	3		30	5	67	13
	4		30	3	63	13
	5		30	2	60	8
	>5		30	1	50	4
Società di capitali e enti non commerciali	1		30	10	50	10
	2		30	8	38	8
	3		30	5	33	5
	4		30	3	31	3
	5		30	2	28	2
	>5		30	1	16	1

⁹Quando il denominatore dell'indicatore "Copertura delle spese per dipendente" è non positivo, l'indicatore **non è applicato**.



Nel caso in cui la percentuale complessiva di apporto di lavoro degli addetti non dipendenti dichiarata sia inferiore alla soglia minima complessiva di riferimento, l'indicatore è **applicato** e il relativo punteggio¹⁰ assume un valore compreso tra 1 e 5, come da grafico successivo.




ASSENZA DEL NUMERO DI ASSOCIATI IN PARTECIPAZIONE IN PRESENZA DEI RELATIVI UTILI

L'indicatore evidenzia situazioni di anomalia nei casi di mancata dichiarazione dell'apporto di lavoro degli "Associati in partecipazione" in presenza degli "Utili spettanti agli associati in partecipazione con apporti di solo lavoro".

Nel caso in cui si verifichi tale anomalia, l'indicatore è **applicato** e il relativo punteggio assume valore 1.

¹⁰Punteggio = $1 + 4 \times (\text{apporto di lavoro degli addetti non dipendenti} / \text{soglia minima complessiva di riferimento})$



INCIDENZA DEI COSTI RESIDUALI DI GESTIONE

L'indicatore verifica che le voci di costo relative agli oneri diversi di gestione e alle altre componenti negative costituiscano una plausibile componente residuale di costo.

L'indicatore è **calcolato** come rapporto percentuale tra i costi residuali di gestione e i costi totali.

Qualora i costi totali siano uguali a zero, l'indicatore non è **applicabile**.

All'indicatore "Incidenza dei costi residuali di gestione" viene associato un punteggio che varia su una scala da 1 a 10. Quando l'indicatore presenta un valore pari o inferiore alla corrispondente soglia minima di riferimento, il punteggio assume valore 10; quando l'indicatore presenta un valore pari o superiore alla corrispondente soglia massima di riferimento, il punteggio assume valore 1; quando l'indicatore presenta un valore compreso nell'intervallo tra la soglia minima e massima di riferimento, il punteggio è modulato¹¹ fra 1 e 10.




L'indicatore è **applicato** quando il relativo punteggio è non superiore a 5.

MARGINE OPERATIVO LORDO NEGATIVO

L'indicatore evidenzia situazioni di anomalia relative al margine operativo lordo.

Nel caso in cui detto margine sia negativo e il valore aggiunto sia positivo, l'indicatore è **applicato** e il relativo punteggio assume valore 1.

¹¹Punteggio = 10 - 9 x [(indicatore - soglia minima)/(soglia massima - soglia minima)]



GESTIONE DEI BENI STRUMENTALI

INCIDENZA DEGLI AMMORTAMENTI

L'indicatore verifica la coerenza tra ammortamenti per beni mobili strumentali e relativo valore.

L'indicatore è **calcolato** come rapporto percentuale tra gli ammortamenti per beni mobili strumentali, al netto dei beni di costo unitario non superiore a 516,46 euro e il valore dei beni strumentali mobili in proprietà, al netto dei beni di costo unitario non superiore a 516,46 euro, parametrato alla quota di mesi di attività nel corso del periodo di imposta (numero di mesi di attività nel corso del periodo di imposta / 12).

Nel caso in cui il valore dell'indicatore sia superiore al valore della soglia massima di riferimento (**25%**), l'indicatore è **applicato** e il relativo punteggio assume valore 1.

Qualora l'importo degli ammortamenti per beni mobili strumentali, al netto dei beni di costo unitario non superiore a 516,46 euro, sia positivo e il valore dei beni strumentali mobili in proprietà, al netto dei beni di costo unitario non superiore a 516,46 euro, sia pari a zero, l'indicatore è **applicato** e il relativo punteggio assume valore 1.

INCIDENZA DEI COSTI PER BENI MOBILI ACQUISITI IN DIPENDENZA DI CONTRATTI PER LOCAZIONE FINANZIARIA

L'indicatore verifica la coerenza tra canoni di leasing e valore dei relativi beni strumentali acquisiti in leasing.

L'indicatore è **calcolato** come rapporto percentuale tra i "Canoni per beni mobili acquisiti in dipendenza di contratti di locazione finanziaria, ad esclusione dei canoni di leasing fiscalmente deducibili oltre il periodo di durata del contratto", e il "Valore dei beni strumentali mobili relativo a beni acquisiti in dipendenza di contratti di locazione finanziaria", parametrato alla quota di mesi di attività nel corso del periodo di imposta (numero di mesi di attività nel corso del periodo di imposta/12).

Nel caso in cui il valore dell'indicatore sia superiore al valore della soglia massima di riferimento (**55%**), l'indicatore è **applicato** e il relativo punteggio assume valore 1.

Qualora i "Canoni per beni mobili acquisiti in dipendenza di contratti di locazione finanziaria, ad esclusione dei canoni di leasing fiscalmente deducibili oltre il periodo di durata del contratto", siano positivi e il "Valore dei beni strumentali mobili relativo a beni acquisiti in dipendenza di contratti di locazione finanziaria" sia pari a zero, l'indicatore è **applicato** e il relativo punteggio assume valore 1.



REDDITIVITÀ

REDDITO OPERATIVO NEGATIVO

L'indicatore intercetta le situazioni in cui il reddito operativo è minore di zero.

Qualora si verifichi questa condizione e il margine operativo lordo sia positivo, l'indicatore è **applicato** e il relativo punteggio assume valore 1.

RISULTATO ORDINARIO NEGATIVO

L'indicatore intercetta le situazioni in cui il risultato ordinario è minore di zero.

Qualora si verifichi questa condizione, l'indicatore è **applicato** e il relativo punteggio assume valore 1.

GESTIONE EXTRA-CARATTERISTICA

INCIDENZA DEGLI ACCANTONAMENTI

L'indicatore verifica la plausibilità degli accantonamenti rispetto alla capacità dell'impresa di produrre reddito attraverso la propria gestione caratteristica.

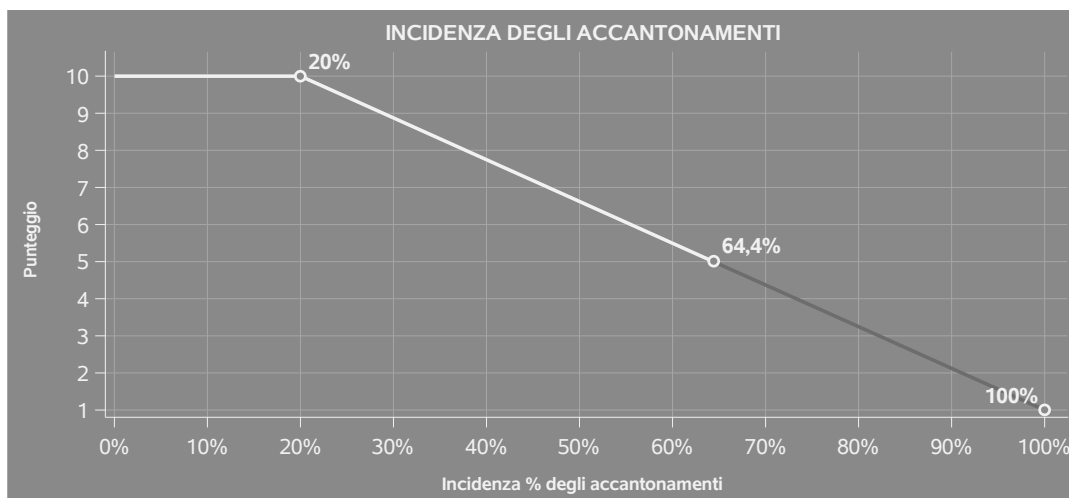
L'indicatore è **calcolato** come rapporto percentuale tra gli "Accantonamenti" e il margine operativo lordo.

Qualora gli "Accantonamenti" siano uguali a zero, l'indicatore non è **applicabile**.

All'indicatore "Incidenza degli accantonamenti" viene associato un punteggio che varia su una scala da 1 a 10. Quando l'indicatore presenta un valore pari o inferiore alla corrispondente soglia minima di riferimento (**20%**), il punteggio assume valore 10; quando l'indicatore presenta un valore pari o superiore alla corrispondente soglia massima di riferimento (**100%**), il punteggio assume valore 1; quando l'indicatore presenta un valore compreso nell'intervallo tra la soglia minima e massima di riferimento, il punteggio è modulato¹² fra 1 e 10.

¹²Punteggio = $10 - 9 \times \frac{(\text{indicatore} - \text{soglia minima})}{(\text{soglia massima} - \text{soglia minima})}$





L'indicatore è **applicato** quando il relativo punteggio è non superiore a 5.

Qualora il margine operativo lordo sia non positivo, l'indicatore è **applicato** ed assume punteggio pari ad 1.

INCIDENZA DEGLI ONERI FINANZIARI NETTI SUL REDDITO OPERATIVO LORDO

L'indicatore verifica la plausibilità dell'indebitamento finanziario dell'impresa, permettendo di evidenziare eventuali squilibri tra la gestione operativa (comprensiva di ammortamenti e canoni per beni mobili acquisiti in dipendenza di contratti di locazione finanziaria) e la gestione finanziaria.

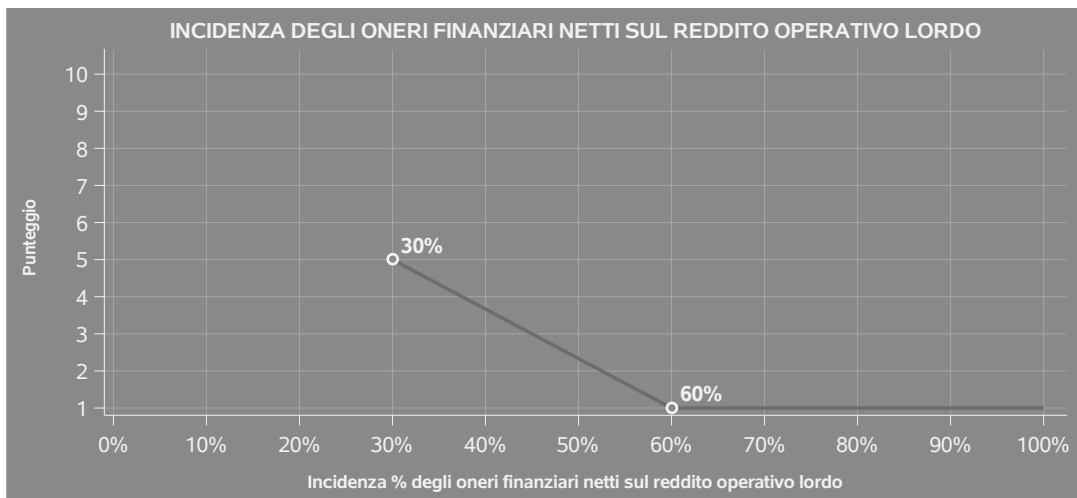
L'indicatore è **calcolato** come rapporto percentuale tra gli oneri finanziari netti e il reddito operativo lordo.

Qualora gli oneri finanziari netti siano non positivi, l'indicatore non è **applicabile**.

All'indicatore "Incidenza degli oneri finanziari netti sul reddito operativo lordo" viene associato un punteggio che varia su una scala da 1 a 5. Quando l'indicatore presenta un valore pari o superiore alla corrispondente soglia massima di riferimento (**60%**) il punteggio assume valore 1; quando l'indicatore presenta un valore superiore alla soglia minima (**30%**) e inferiore alla soglia massima di riferimento, il punteggio è modulato¹³ fra 1 e 5.

¹³Punteggio = 5 - 4 x [(indicatore - soglia minima)/(soglia massima - soglia minima)]





Qualora il reddito operativo lordo sia non positivo l'indicatore è **applicato** e assume punteggio pari ad 1.

In assenza di anomalia, l'indicatore non è applicato e il relativo punteggio di affidabilità non è calcolato.



SUB ALLEGATI

SUB ALLEGATO 19.A - ASSEGNAZIONE AI MOB

In fase di applicazione, per l'assegnazione dei contribuenti ai MoB viene utilizzata una combinazione di due tecniche statistiche di tipo multivariato (analisi fattoriali e modelli di mistura finita) che utilizza le seguenti variabili:

Analisi fattoriale	Nome variabile	Descrizione variabile
Processi di lavorazione	QZ_CARTA	Tipo di produzione e/o lavorazione Produzione di carta e cartone
	NEW_PROD_IMBALLO_ONDULATO_P	Tipo di produzione e/o lavorazione Produzione imballaggi in cartone ondulato
	NEW_PROD_SACCO_P	Tipo di produzione e/o lavorazione Produzione di sacchi e sacchetti
	NEW_PROD_SCATOLA_P	Tipo di produzione e/o lavorazione Produzione degli astucci e scatole pieghevoli
	NEW_PROD_ETICHETTA_P	Tipo di produzione e/o lavorazione Produzione di etichette
	NEW_PROD_CARTOTECNICA_P	Tipo di produzione e/o lavorazione Produzione e lavorazione di altri prodotti cartotecnici
Prodotti ottenuti/lavorati	QZ_MERCE_CARTONE	Prodotti ottenuti e/o lavorati: Cartone
	NEW_MERCE_IMBALLAGGIO_P	Prodotti ottenuti e/o lavorati: Imballaggi flessibili per uso alimentare e non (sacchi, sacchetti ecc.)
	NEW_IMBALLO_ONDULATO_P	Prodotti ottenuti e/o lavorati: Imballaggi in cartone ondulato per uso alimentare e non



Analisi fattoriale	Nome variabile	Descrizione variabile
	ASTUCCI_IMBALLAGGI	Astucci, scatole e altri imballaggi
	NEW_MERCE_ETICHETTE_P	Prodotti ottenuti e/o lavorati: Etichette di qualsiasi specie
	NEW_MERCE_ALTRO_CARTOTECNICA_P	Prodotti ottenuti e/o lavorati: Altri prodotti cartotecnici

Sulla base di tali variabili, il contribuente viene assegnato ad uno o più MoB attraverso l'attribuzione di una probabilità di appartenenza, come descritto nell'**Allegato 88**.

Le matrici ed i vettori per il calcolo delle probabilità di appartenenza ai MoB sono riportati nell'**Allegato 90**.




SUB ALLEGATO 19.B - FUNZIONE "RICAVI PER ADDETTO"

Di seguito viene riportato l'elenco delle variabili e dei coefficienti della funzione di regressione "Ricavi per addetto", con la spiegazione dei coefficienti.

	VARIABILI	COEFFICIENTE	INTERPRETAZIONE DEL COEFFICIENTE STIMATO
INPUT PRODUTTIVI	Valore dei beni strumentali	(*) 0,071222470443165	Un aumento dell'1% della variabile determina un aumento dello 0,07% del Ricavo stimato
	Ammortamenti per beni mobili strumentali	(*) 0,021485714050469	Un aumento dell'1% della variabile determina un aumento dello 0,02% del Ricavo stimato
	Canoni relativi a beni mobili acquisiti in dipendenza di contratti di locazione finanziaria	(*) 0,01435207004896	Un aumento dell'1% della variabile determina un aumento dello 0,01% del Ricavo stimato
	Spese per lavoro dipendente al netto dei compensi corrisposti ai soci per l'attività di amministratore	(*) 0,172261850408589	Un aumento dell'1% della variabile determina un aumento dello 0,17% del Ricavo stimato
	Costo per servizi al netto dei compensi corrisposti ai soci per l'attività di amministratore (società ed enti soggetti all'Ires) + Canoni per beni mobili acquisiti in dipendenza di contratti di locazione non finanziaria e di noleggio	(*) 0,195227704184836	Un aumento dell'1% della variabile determina un aumento dello 0,20% del Ricavo stimato



	VARIABILI		COEFFICIENTE	INTERPRETAZIONE DEL COEFFICIENTE STIMATO
	Costo del venduto e per la produzione di servizi	(*)	0,453751178345358	Un aumento dell'1% della variabile determina un aumento dello 0,45% del Ricavo stimato
VARIABILI STRUTTURALI	Quota numero Dipendenti		-0,088455075760353	Un dipendente presenta una produttività inferiore dell'8,85% in termini di Ricavo stimato
MODELLI DI BUSINESS (MoB)	Probabilità di appartenenza al MoB 7 — Imprese che realizzano prevalentemente etichette		-0,022020488396809	L'appartenenza al MoB determina una diminuzione del 2,20% del Ricavo stimato
MISURE DI CICLO DI SETTORE	Andamento della media dei ricavi del settore		0,039668413277703	Una diminuzione dell'1% della variabile di ciclo economico determina una flessione dello 0,04% del Ricavo stimato
ECONOMIE DI SCALA E/O SOSTITUZIONE	(Costo del venduto e per la produzione di servizi) x (Spese per lavoro dipendente al netto dei compensi corrisposti ai soci per l'attività di amministratore)	(***)	-0,001961176265959	Un aumento dell'1% della variabile determina una diminuzione dello 0,002% del Ricavo stimato
	(Costo del venduto e per la produzione di servizi) x (Valore dei beni strumentali)	(***)	-0,002109140163571	Un aumento dell'1% della variabile determina una diminuzione dello 0,002% del Ricavo stimato
INTERCETTA	Valore dell'intercetta del modello di stima		2,305206188152861	
Coefficiente di rivalutazione			1,00804878667562	



	VARIABILI	COEFFICIENTE	INTERPRETAZIONE DEL COEFFICIENTE STIMATO
Coefficiente individuale	Vedasi Allegato 89		

(*) Le variabili contabili (XC) sono utilizzate in stima come $LN[1+XC/(N^{\circ}addetti \times 1.000)]$ o $LN[1+MIN\{XC/(N^{\circ}addetti \times 1.000)\}$, quota valore in migliaia pro capite]]

(**) Le variabili numeriche (XN) sono utilizzate in stima come $LN[1+XN/(N^{\circ}addetti)]$ o $LN[1+MIN\{XN/(N^{\circ}addetti)\}$, quota valore pro capite]]

(***) La variabile relativa al numero degli addetti è utilizzata in stima come $LN(1+N^{\circ}addetti)$

(****) Ciascuna variabile (XS) del prodotto è utilizzata in stima come $LN(1+XS)$

Le variabili dipendenti sono utilizzate in stima come $LN[1+YC/(N^{\circ}addetti \times 1.000)]$, dove: YC è uguale a Ricavi oppure Compensi oppure Valore aggiunto.


Le misure di ciclo settoriale relative al periodo di imposta di applicazione saranno pubblicate con apposito Decreto ai sensi dell'art. 9-bis comma 2 del DL 50 del 24 aprile 2017 convertito nella Legge n. 96 del 21 giugno 2017.



SUB ALLEGATO 19.C - FUNZIONE "VALORE AGGIUNTO PER ADDETTO"

Di seguito viene riportato l'elenco delle variabili e dei coefficienti della funzione di regressione "Valore aggiunto per addetto", con la spiegazione dei coefficienti.

	VARIABILI	COEFFICIENTE	INTERPRETAZIONE DEL COEFFICIENTE STIMATO
INPUT PRODUTTIVI	Valore dei beni strumentali	(*) 0,102813634202207	Un aumento dell'1% della variabile determina un aumento dello 0,10% del VA stimato
	Ammortamenti per beni mobili strumentali	(*) 0,070781268899242	Un aumento dell'1% della variabile determina un aumento dello 0,07% del VA stimato
	Canoni relativi a beni mobili acquisiti in dipendenza di contratti di locazione finanziaria	(*) -0,042963564293843	Un aumento dell'1% della variabile determina una diminuzione dello 0,04% del VA stimato
	Spese per lavoro dipendente al netto dei compensi corrisposti ai soci per l'attività di amministratore	(*) 0,295841860155276	Un aumento dell'1% della variabile determina un aumento dello 0,30% del VA stimato
	Costo per servizi al netto dei compensi corrisposti ai soci per l'attività di amministratore (società ed enti soggetti all'Ires) + Canoni per beni mobili acquisiti in dipendenza di contratti di locazione non finanziaria e di noleggio	(*) 0,095823534349476	Un aumento dell'1% della variabile determina un aumento dello 0,10% del VA stimato



	VARIABILI		COEFFICIENTE	INTERPRETAZIONE DEL COEFFICIENTE STIMATO
	Canoni relativi a beni immobili	(*)	-0,023867140891698	Un aumento dell'1% della variabile determina una diminuzione dello 0,02% del VA stimato
	Quota dei Collaboratori familiari e dei Soci, escluso il primo, e/o associati		0,217062143119101	Un aumento dell'1% della variabile determina un aumento dello 0,22% del VA stimato
VARIABILI STRUTTURALI	Quota numero Dipendenti		-0,082071357079513	Un dipendente presenta una produttività inferiore dell'8,21% in termini di VA stimato
MODELLI DI BUSINESS (MoB)	(Costo del venduto e per la produzione di servizi) x (Probabilità di appartenenza al MoB 1 — Imprese che producono specialmente imballaggi flessibili)	(*)	0,12568933015204	Un aumento dell'1% della variabile determina un aumento dello 0,13% del VA stimato per i soggetti appartenenti al MoB
	(Costo del venduto e per la produzione di servizi) x (Probabilità di appartenenza al MoB 2 — Imprese che effettuano principalmente la produzione e lavorazione di prodotti cartotecnici vari)	(*)	0,135306941469638	Un aumento dell'1% della variabile determina un aumento dello 0,14% del VA stimato per i soggetti appartenenti al MoB
	(Costo del venduto e per la produzione di servizi) x (Probabilità di appartenenza al MoB 3 — Imprese che producono prevalentemente astucci, scatole e altri imballaggi)	(*)	0,133441472907178	Un aumento dell'1% della variabile determina un aumento dello 0,13% del VA stimato per i soggetti appartenenti al MoB



	VARIABILI		COEFFICIENTE	INTERPRETAZIONE DEL COEFFICIENTE STIMATO
	(Costo del venduto e per la produzione di servizi) x (Probabilità di appartenenza al MoB 4 — Imprese che effettuano altre lavorazioni di carta e cartone)	(*)	0,1290754443024763	Un aumento dell'1% della variabile determina un aumento dello 0,13% del VA stimato per i soggetti appartenenti al MoB
	(Costo del venduto e per la produzione di servizi) x (Probabilità di appartenenza al MoB 5 — Imprese che producono soprattutto imballaggi in cartone ondulato)	(*)	0,132585768939656	Un aumento dell'1% della variabile determina un aumento dello 0,13% del VA stimato per i soggetti appartenenti al MoB
	(Costo del venduto e per la produzione di servizi) x (Probabilità di appartenenza al MoB 6 — Imprese che effettuano principalmente la lavorazione di carta e cartone)	(*)	0,130331989148758	Un aumento dell'1% della variabile determina un aumento dello 0,13% del VA stimato per i soggetti appartenenti al MoB
	(Costo del venduto e per la produzione di servizi) x (Probabilità di appartenenza al MoB 7 — Imprese che realizzano prevalentemente etichette)	(*)	0,135840364375525	Un aumento dell'1% della variabile determina un aumento dello 0,14% del VA stimato per i soggetti appartenenti al MoB
MISURE DI CICLO DI SETTORE	Andamento della media dei ricavi del settore		0,135278634529625	Una diminuzione dell'1% della variabile di ciclo economico determina una flessione dello 0,14% del VA stimato



	VARIABILI		COEFFICIENTE	INTERPRETAZIONE DEL COEFFICIENTE STIMATO
MISURE DI CICLO INDIVIDUALE	Costo del venduto e per la produzione di servizi (valore medio relativo agli ultimi 8 periodi d'imposta, incluso quello di applicazione)	(*)	-0,027832938898257	Una maggiore dotazione storica dell'1% della variabile rispetto a quella attuale determina una diminuzione dello 0,03% del VA stimato
ECONOMIE DI SCALA E/O SOSTITUZIONE	(Costo del venduto e per la produzione di servizi) x (Spese per lavoro dipendente al netto dei compensi corrisposti ai soci per l'attività di amministratore)	(***)	-0,001879913009466	Un aumento dell'1% della variabile determina una diminuzione dello 0,002% del VA stimato
	(Spese per lavoro dipendente al netto dei compensi corrisposti ai soci per l'attività di amministratore) x (Valore dei beni strumentali)	(****)	-0,001065440485868	Un aumento dell'1% della variabile determina una diminuzione dello 0,001% del VA stimato
INTERCETTA	Valore dell'intercetta del modello di stima		1,96214007113222	
Coefficiente di rivalutazione			1,026224469966753	
Coefficiente individuale	Vedasi Allegato 89			

(*) Le variabili contabili (XC) sono utilizzate in stima come $LN[1+XC/(N^{\text{addetti}} \times 1.000)]$ o $LN[1+MIN\{XC/(N^{\text{addetti}} \times 1.000), \text{quota valore in migliaia pro capite}\}]$

(**) Le variabili numeriche (XN) sono utilizzate in stima come $LN[1+XN/(N^{\text{addetti}})]$ o $LN[1+MIN\{XN/(N^{\text{addetti}}), \text{quota valore pro capite}\}]$

(***) La variabile relativa al numero degli addetti è utilizzata in stima come $LN(1+N^{\text{addetti}})$

(****) Ciascuna variabile (XS) del prodotto è utilizzata in stima come $LN(1+XS)$



Le variabili dipendenti sono utilizzate in stima come $LN[1 + YC / (N^{\text{addetti}} \times 1.000)]$, dove: YC è uguale a Ricavi oppure Compensi oppure Valore aggiunto.

Le misure di ciclo settoriale relative al periodo di imposta di applicazione saranno pubblicate con apposito Decreto ai sensi dell'art. 9-bis comma 2 del DL 50 del 24 aprile 2017 convertito nella Legge n. 96 del 21 giugno 2017.



SUB ALLEGATO 19.D - FORMULE DELLE VARIABILI E DEGLI INDICATORI

Di seguito sono riportate le formule delle variabili e degli indicatori economico-contabili utilizzati nell'ISA BD47U:

Addetti ¹⁴ (**ditte individuali**) = Titolare + Numero dipendenti + Numero collaboratori coordinati e continuativi che prestano attività prevalentemente nell'impresa + Numero collaboratori dell'impresa familiare e coniuge dell'azienda coniugale + Numero familiari diversi che prestano attività nell'impresa + Numero associati in partecipazione.

Addetti (società) = Numero dipendenti + Numero collaboratori coordinati e continuativi che prestano attività prevalentemente nell'impresa + Numero familiari diversi che prestano attività nell'impresa + Numero associati in partecipazione + Numero soci amministratori + Numero soci non amministratori + Numero amministratori non soci.

Addetti non dipendenti ¹⁵ (**ditte individuali**) = Titolare + Numero collaboratori dell'impresa familiare e coniuge dell'azienda coniugale + Numero familiari diversi che prestano attività nell'impresa + Numero associati in partecipazione.

Addetti non dipendenti (società) = Numero familiari diversi che prestano attività nell'impresa + Numero associati in partecipazione + Numero soci amministratori + Numero soci non amministratori + Numero amministratori non soci.

Ammortamenti per beni mobili strumentali, al netto dei beni di costo unitario non superiore a 516,46 euro = Ammortamenti per beni mobili strumentali - Spese per l'acquisto di beni strumentali mobili di costo unitario non superiore a 516,46 euro.

Astucci, scatole e altri imballaggi = Prodotti ottenuti e/o lavorati: Astucci e scatole pieghevoli e altri imballaggi (es. espositori, ecc.) + Articoli di imballaggio in carta pressata (es. contenitori per uova).

Costi produttivi = Costo del venduto e per la produzione di servizi + Costo per servizi - Compensi corrisposti ai soci per l'attività di amministratore (società ed enti soggetti all'IRES) + Canoni per beni mobili acquisiti in dipendenza di contratti di locazione non finanziaria e di noleggio + Spese per lavoro dipendente e per altre prestazioni diverse da lavoro dipendente afferenti l'attività dell'impresa - Compensi corrisposti ai soci per l'attività di amministratore (società di persone).

Costi residuali di gestione = Oneri diversi di gestione ed altre componenti negative - Perdite su crediti - Utili spettanti agli associati in partecipazione con apporti di solo lavoro - Maggiorazioni fiscali - Componenti negativi

¹⁴ Il titolare è pari a uno. Il numero collaboratori dell'impresa familiare e coniuge dell'azienda coniugale, il numero familiari diversi che prestano attività nell'impresa, il numero associati in partecipazione, il numero soci amministratori e il numero soci non amministratori sono pari alla relativa percentuale di lavoro prestato diviso 100. Il numero collaboratori coordinati e continuativi che prestano attività prevalentemente nell'impresa, il numero amministratori non soci e il titolare sono rideterminati in base alla durata dell'attività pari al numero di mesi di attività nel corso del periodo di imposta diviso 12. Il numero addetti non può essere inferiore a ("Numero di mesi di attività nel corso del periodo di imposta" diviso 12).

¹⁵ Il titolare è pari a uno. Il numero collaboratori dell'impresa familiare e coniuge dell'azienda coniugale, il numero familiari diversi che prestano attività nell'impresa, il numero associati in partecipazione, il numero soci amministratori e il numero soci non amministratori sono pari alla relativa percentuale di lavoro prestato diviso 100. Il numero amministratori non soci e il titolare sono rideterminati in base alla durata dell'attività pari al numero di mesi di attività nel corso del periodo di imposta diviso 12. Se il numero addetti non dipendenti è inferiore a "Numero di mesi di attività nel corso del periodo d'imposta" diviso 12, allora il numero addetti non dipendenti è pari al valore massimo tra (numero addetti non dipendenti) e (titolare - Numero dipendenti).



derivanti da trasferimenti di azienda o di rami di azienda - Minusvalenze derivanti da operazioni di riconversione produttiva, ristrutturazione o ridimensionamento produttivo, espropri o nazionalizzazioni di beni, alienazione di beni non strumentali all'attività produttiva - Quote di accantonamento annuale al TFR per forme pensionistiche complementari e somme erogate agli iscritti ai fondi di previdenza del personale dipendente - Oneri per imposte e tasse.

Costi totali = Costi produttivi + Oneri diversi di gestione ed altre componenti negative - Perdite su crediti - Utili spettanti agli associati in partecipazione con apporti di solo lavoro - Maggiorazioni fiscali - Componenti negativi derivanti da trasferimenti di azienda o di rami di azienda - Minusvalenze derivanti da operazioni di riconversione produttiva, ristrutturazione o ridimensionamento produttivo, espropri o nazionalizzazioni di beni, alienazione di beni non strumentali all'attività produttiva - Quote di accantonamento annuale al TFR per forme pensionistiche complementari e somme erogate agli iscritti ai fondi di previdenza del personale dipendente - Oneri per imposte e tasse.

Costo del venduto e per la produzione di servizi¹⁶ = [Esistenze iniziali relative a merci, prodotti finiti, materie prime e sussidiarie, semilavorati e ai servizi non di durata ultrannuale + Costi per l'acquisto di materie prime, sussidiarie, semilavorati e merci e per la produzione di servizi - Beni distrutti o sottratti relativi a materie prime, sussidiarie, semilavorati, merci e prodotti finiti] - Rimanenze finali relative a merci, prodotti finiti, materie prime e sussidiarie, semilavorati e ai servizi non di durata ultrannuale.

Decumulo delle scorte¹⁷ = [(Esistenze iniziali relative a merci, prodotti finiti, materie prime e sussidiarie, semilavorati e ai servizi non di durata ultrannuale - Rimanenze finali relative a merci, prodotti finiti, materie prime e sussidiarie, semilavorati e ai servizi non di durata ultrannuale)] / [(Costi per l'acquisto di materie prime, sussidiarie, semilavorati e merci e per la produzione di servizi relativi al periodo di imposta (t-1) + Costi per l'acquisto di materie prime, sussidiarie, semilavorati e merci e per la produzione di servizi relativi al periodo di imposta (t-2)) / 2].

Durata delle scorte = [(Esistenze iniziali relative a merci, prodotti finiti, materie prime e sussidiarie, semilavorati e ai servizi non di durata ultrannuale + Rimanenze finali relative a merci, prodotti finiti, materie prime e sussidiarie, semilavorati e ai servizi non di durata ultrannuale) / 2] × 365 / (Costo del venduto e per la produzione di servizi).

Margine operativo lordo = Valore aggiunto - (Spese per lavoro dipendente e per altre prestazioni diverse da lavoro dipendente afferenti l'attività dell'impresa - Spese per prestazioni rese da professionisti esterni - Compensi corrisposti ai soci per l'attività di amministratore (società di persone)).

Numero dipendenti = (Numero delle giornate retribuite - Numero delle giornate di sospensione, C.I.G. e simili del personale dipendente) diviso 312.

Oneri finanziari netti = Interessi e altri oneri finanziari - Risultato della gestione finanziaria.

Quota dei Collaboratori familiari e dei Soci, escluso il primo, e/o associati = [Numero collaboratori dell'impresa familiare e coniuge dell'azienda coniugale + Numero familiari diversi che prestano attività nell'impresa + Numero

¹⁶Ad esclusione dell'utilizzo nell'ambito dell'indicatore elementare di anomalia relativo al "costo del venduto e per la produzione di servizi", se la variabile è minore di zero, viene posta uguale a zero.

¹⁷Quando il denominatore dell'indicatore "Decumulo delle scorte" è nullo, l'indicatore non è applicato.



associati in partecipazione + (Numero soci amministratori + Numero soci non amministratori) escluso il primo socio¹⁸]/(Addetti).

Quota numero Dipendenti = (Addetti - Addetti non dipendenti) / Addetti.

Reddito = Risultato ordinario + Altri proventi considerati ricavi di cui alla lettera f) dell'art. 85, comma 1, del TUIR + Altri proventi e componenti positivi - Oneri diversi di gestione ed altre componenti negative di cui componenti negativi derivanti da trasferimenti di azienda o di rami di azienda - Oneri diversi di gestione ed altre componenti negative di cui minusvalenze derivanti da operazioni di riconversione produttiva, ristrutturazione o ridimensionamento produttivo, espropri o nazionalizzazioni di beni, alienazione di beni non strumentali all'attività produttiva.

Reddito operativo = Margine operativo lordo - Ammortamenti - Accantonamenti.

Reddito operativo lordo = Reddito operativo + Ammortamenti + Canoni per beni mobili acquisiti in dipendenza di contratti di locazione finanziaria, ad esclusione dei canoni di leasing fiscalmente deducibili oltre il periodo di durata del contratto.

Ricavi = Ricavi di cui ai commi 1 (Lett. a) e b)) e 2 dell'art. 85 del TUIR + (Altri proventi considerati ricavi - Altri proventi considerati ricavi di cui alla lettera f) dell'art. 85, comma 1, del TUIR) + Rimanenze finali relative ad opere, forniture e servizi di durata ultrannuale - Esistenze iniziali relative ad opere, forniture e servizi di durata ultrannuale + Ulteriori componenti positivi per migliorare il profilo di affidabilità.


Risultato ordinario = Reddito operativo + Risultato della gestione finanziaria - Interessi e altri oneri finanziari + Incrementi di immobilizzazioni per lavori interni.

Valore aggiunto = Ricavi - [(Costo del venduto e per la produzione di servizi) + (Costo per servizi - Compensi corrisposti ai soci per l'attività di amministratore (società ed enti soggetti all'IRES)) + Costo per il godimento di beni di terzi (canoni di locazione finanziaria e non finanziaria, di noleggio, ecc.) + Spese per prestazioni rese da professionisti esterni + (Oneri diversi di gestione ed altre componenti negative - Utili spettanti agli associati in partecipazione con apporti di solo lavoro - Maggiorazioni fiscali - Componenti negativi derivanti da trasferimenti di azienda o di rami di azienda - Minusvalenze derivanti da operazioni di riconversione produttiva, ristrutturazione o ridimensionamento produttivo, espropri o nazionalizzazioni di beni, alienazione di beni non strumentali all'attività produttiva)].

Valore dei beni strumentali = La variabile è rideterminata in base alla durata dell'attività pari al numero di mesi di attività nel corso del periodo di imposta diviso 12.

Valore dei beni strumentali mobili in proprietà, al netto dei beni di costo unitario non superiore a 516,46 euro = Valore dei beni strumentali - Valore relativo a beni acquisiti in dipendenza di contratti di locazione finanziaria - Spese per l'acquisto di beni strumentali mobili di costo unitario non superiore a 516,46 euro.

¹⁸Il primo socio è rideterminato in base alla durata dell'attività pari al numero di mesi dell'attività nel corso del periodo d'imposta diviso 12. La somma del numero soci non può essere inferiore a ("Numero di mesi di attività nel corso del periodo d'imposta" diviso 12).



ALLEGATO 20

NOTA TECNICA E METODOLOGICA

INDICE SINTETICO DI AFFIDABILITÀ FISCALE

BD48U

PRODUZIONE DI PRODOTTI ALIMENTARI NCA



APPLICAZIONE DELL'ISA


L'indice sintetico di affidabilità fiscale (ISA) esprime un giudizio di sintesi sull'affidabilità dei comportamenti fiscali del soggetto.

L'ISA è calcolato come media aritmetica di un insieme d'indicatori elementari e rappresenta il posizionamento del contribuente rispetto a tali indicatori attribuendo al soggetto un valore di sintesi, in scala da 1 a 10, dei singoli indicatori elementari: più basso sarà il valore dell'indice, minore sarà l'affidabilità fiscale del soggetto, più alto sarà il valore, più alta sarà l'attendibilità fiscale del soggetto.

I contribuenti interessati possono indicare ulteriori componenti positivi non risultanti dalle scritture contabili, che concorrono al calcolo degli indicatori elementari, per migliorare il proprio profilo di affidabilità fiscale.

Le attività economiche (ATECO 2007) oggetto dell'indice sintetico di affidabilità fiscale BD48U sono di seguito riportate:

- 10.20.00 - Lavorazione e conservazione di pesce, crostacei e molluschi mediante surgelamento, salatura eccetera
- 10.31.00 - Lavorazione e conservazione delle patate
- 10.32.00 - Produzione di succhi di frutta e di ortaggi
- 10.39.00 - Lavorazione e conservazione di frutta e di ortaggi (esclusi i succhi di frutta e di ortaggi)
- 10.41.30 - Produzione di oli e grassi animali grezzi o raffinati
- 10.42.00 - Produzione di margarina e di grassi commestibili simili
- 10.62.00 - Produzione di amidi e di prodotti amidacei (inclusa produzione di olio di mais)
- 10.81.00 - Produzione di zucchero
- 10.84.00 - Produzione di condimenti e spezie
- 10.85.02 - Produzione di piatti pronti a base di pesce, inclusi fish and chips
- 10.85.03 - Produzione di piatti pronti a base di ortaggi
- 10.85.09 - Produzione di pasti e piatti pronti di altri prodotti alimentari



- 10.86.00 - Produzione di preparati omogeneizzati e di alimenti dietetici
- 10.89.09 - Produzione di altri prodotti alimentari nca
- 10.91.00 - Produzione di mangimi per l'alimentazione degli animali da allevamento
- 10.92.00 - Produzione di prodotti per l'alimentazione degli animali da compagnia

I criteri generali seguiti per la costruzione dell'indice sintetico di affidabilità fiscale BD48U sono riportati nell'**Allegato 88**.

Di seguito sono rappresentate le modalità di calcolo dell'indice sintetico di affidabilità fiscale BD48U per l'applicazione al singolo contribuente dal periodo di imposta 2020.



MODELLI DI BUSINESS


Ai fini della definizione degli indicatori elementari, i contribuenti interessati all'applicazione dell'ISA BD48U sono classificati in gruppi omogenei che presentano al loro interno caratteristiche il più possibile simili in termini di modalità di operare sul mercato in base al "Modello di Business" (MoB) adottato.

I modelli di business rappresentano la struttura della catena del valore alla base del processo di produzione del bene o del servizio e sono espressione delle differenze fondamentali che derivano dalle diverse articolazioni organizzative con cui tale processo viene effettuato o da specifiche competenze.

Per l'ISA BD48U i MoB individuati sono i seguenti (la numerosità indicata è riferita alle imprese della base dati di costruzione, p.i. 2018):

- **MoB 1 - Imprese che effettuano principalmente produzione di altri prodotti alimentari** (Numerosità: 902);
- **MoB 2 - Imprese che svolgono soprattutto lavorazione e conservazione di pesce, crostacei e molluschi, prodotti a base di pesce, crostacei e molluschi, estratti e succhi di pesce, crostacei, molluschi, farine di pesce, alghe marine, ecc.** (Numerosità: 194);
- **MoB 3 - Imprese che effettuano prevalentemente produzione di mangimi ed erba medica per l'alimentazione degli animali da allevamento e di prodotti per l'alimentazione degli animali da compagnia** (Numerosità: 158);
- **MoB 4 - Imprese che svolgono principalmente lavorazione di prodotti a base di patate, farina e fecola di patate, ecc.** (Numerosità: 164);
- **MoB 5 - Imprese che effettuano soprattutto produzione di pasti e piatti pronti (esclusi quelli a base di pasta e di carne)** (Numerosità: 144);
- **MoB 6 - Imprese con forte dipendenza dal committente principale, che effettuano prevalentemente lavorazione di altri prodotti alimentari** (Numerosità: 203);
- **MoB 7 - Imprese che effettuano principalmente lavorazione e conservazione di prodotti a base di frutta e ortaggi, confetture, marmellate, gelatine, frutta in guscio, conserve e passate di pomodoro** (Numerosità: 506);
- **MoB 8 - Imprese che svolgono soprattutto produzione di spezie, salse, condimenti, aceto, sale ed esaltatori di sapidità** (Numerosità: 126).

Per la descrizione degli elementi che permettono l'assegnazione del contribuente ai MoB si rimanda al **Sub Allegato 20.A**.



INDICATORI ELEMENTARI

Gli indicatori elementari utilizzati ai fini del calcolo dell'indice sintetico di affidabilità fiscale per l'ISA BD48U sono differenziati **in due gruppi**:

1. **Indicatori elementari di affidabilità.** Tali indicatori individuano l'attendibilità di relazioni e rapporti tra grandezze di natura contabile e strutturale, tipici del settore e/o del modello organizzativo di riferimento, all'interno di specifici intervalli di valori su una scala da 1 a 10.

A questo gruppo appartengono gli indicatori elementari:

- Ricavi per addetto;
- Valore aggiunto per addetto;
- Reddito per addetto;
- Durata e decumulo delle scorte.

2. **Indicatori elementari di anomalia.** Tali indicatori segnalano la presenza di profili contabili e/o gestionali atipici rispetto al settore e/o al modello organizzativo di riferimento o evidenziano incongruenze riconducibili ad ingiustificati disallineamenti tra le informazioni dichiarate nei modelli di rilevazione dei dati per l'applicazione degli ISA, ovvero tra queste e le informazioni presenti nei modelli dichiarativi e/o in altre banche dati, con riferimento a diverse annualità d'imposta. Gli indicatori partecipano al calcolo dell'indice sintetico di affidabilità fiscale soltanto quando l'anomalia è presente; trattandosi di indicatori riferibili unicamente ad anomalie, il relativo punteggio di affidabilità fiscale viene misurato o con una scala da 1 a 5 o con il valore 1 che evidenzia la presenza di una grave anomalia.

A questo gruppo appartengono gli indicatori elementari suddivisi nelle successive sezioni:

Gestione caratteristica:

- Costo del venduto e per la produzione di servizi negativo;
- Corrispondenza delle esistenze di prodotti finiti, materie prime e merci con le relative rimanenze;
- Corrispondenza delle esistenze di opere e servizi di durata ultrannuale con le relative rimanenze;
- Copertura delle spese per dipendente;
- Analisi dell'apporto di lavoro delle figure non dipendenti;
- Assenza del numero di associati in partecipazione in presenza dei relativi utili;
- Incidenza dei costi residuali di gestione;



- Margine operativo lordo negativo.

Gestione dei beni strumentali:

- Incidenza degli ammortamenti;
- Incidenza dei costi per beni mobili acquisiti in dipendenza di contratti per locazione finanziaria.

Redditività:

- Reddito operativo negativo;
- Risultato ordinario negativo.

Gestione extra-caratteristica:

- Incidenza degli accantonamenti;
- Incidenza degli oneri finanziari netti sul reddito operativo lordo.

Le formule delle variabili e degli indicatori sono riportate nel **Sub Allegato 20.D**.



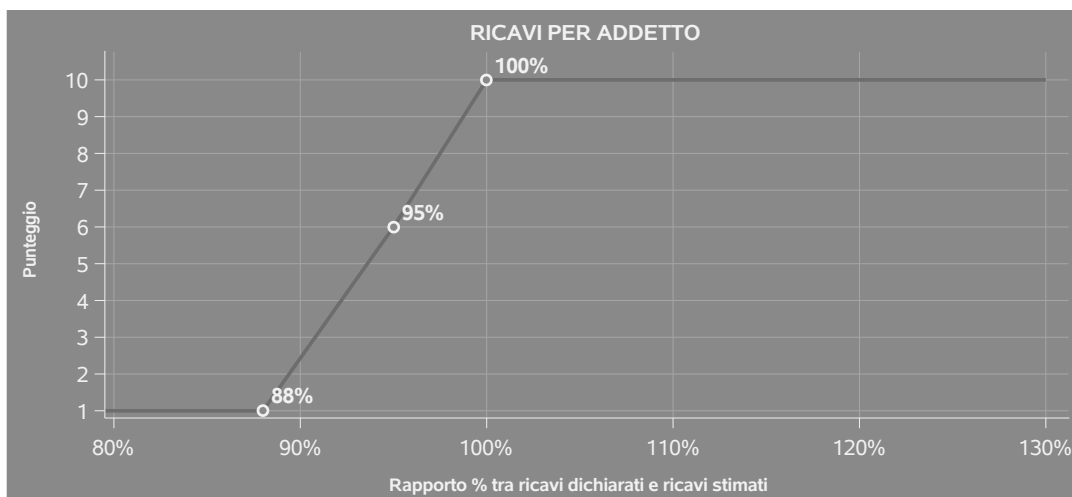
INDICATORI ELEMENTARI DI AFFIDABILITÀ

RICAVI PER ADDETTO

L'indicatore misura l'affidabilità dell'ammontare di ricavi che un'impresa consegue attraverso il processo produttivo con riferimento al contributo di ciascun addetto.

L'indicatore è calcolato come rapporto tra i ricavi dichiarati per addetto e i ricavi per addetto stimati.

A tale indicatore viene associato un punteggio che varia su una scala da 1 a 10. Quando i ricavi dichiarati sono maggiori o uguali rispetto a quelli stimati, ovvero il rapporto tra i ricavi dichiarati e i ricavi stimati presenta un valore pari o superiore ad 1, il punteggio assume valore 10; quando il citato rapporto presenta un valore pari o inferiore alla corrispondente soglia minima di riferimento¹, il punteggio assume valore 1; quando tale rapporto presenta un valore compreso nell'intervallo tra la soglia minima e massima di riferimento, il punteggio è modulato² fra 1 e 10. Nel seguente grafico, per semplicità di rappresentazione, i valori sono rappresentati in forma percentuale approssimata all'intero.



I ricavi stimati sono determinati sulla base di una funzione di regressione dei "Ricavi per addetto" i cui coefficienti e la relativa interpretazione sono riportati nel **Sub Allegato 20.B**.

La stima dei "Ricavi per addetto" è personalizzata per singolo contribuente sulla base di uno specifico "coefficiente individuale", che misura le differenze nella produttività delle imprese (ad

¹La soglia minima di riferimento è pari a $\exp(-0,13196)$, ovvero l'esponenziale dell'errore standard (σ), con segno negativo, dei residui della funzione di stima dei ricavi per addetto.

²Punteggio = $1+9x\{[\text{indicatore} - \exp(-\sigma)]/[1 - \exp(-\sigma)]\}$



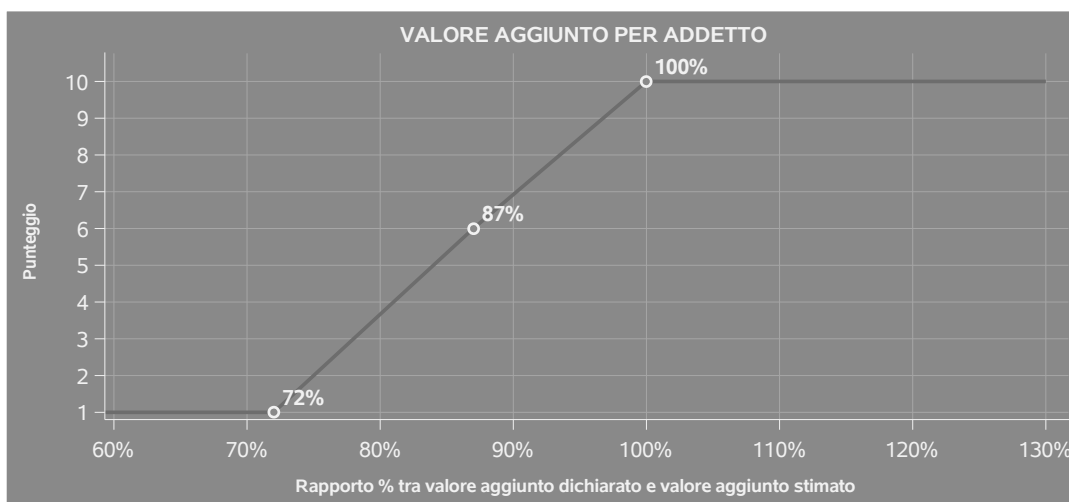
esempio, dovute a diverse abilità manageriali, potere di mercato, ecc.) e che risulta calcolato sulla base dei dati delle otto annualità di imposta precedenti relativi al medesimo contribuente. I criteri per la determinazione del coefficiente individuale sono riportati nell'**Allegato 89**.

VALORE AGGIUNTO PER ADDETTO

L'indicatore misura l'affidabilità del valore aggiunto creato con riferimento al contributo di ciascun addetto.

L'indicatore è calcolato come rapporto tra il valore aggiunto dichiarato per addetto e il valore aggiunto per addetto stimato.

A tale indicatore viene associato un punteggio che varia su una scala da 1 a 10. Quando il valore aggiunto dichiarato è maggiore o uguale rispetto a quello stimato, ovvero il rapporto tra il valore aggiunto dichiarato e il valore aggiunto stimato presenta un valore pari o superiore ad 1, il punteggio assume valore 10; quando il citato rapporto presenta un valore pari o inferiore alla corrispondente soglia minima di riferimento³, il punteggio assume valore 1; quando tale rapporto presenta un valore compreso nell'intervallo tra la soglia minima e massima di riferimento, il punteggio è modulato⁴ fra 1 e 10. Nel seguente grafico, per semplicità di rappresentazione, i valori sono rappresentati in forma percentuale approssimata all'intero.



Il valore aggiunto stimato è determinato sulla base di una funzione di regressione del "Valore aggiunto per addetto" i cui coefficienti e la relativa interpretazione sono riportati nel **Sub Allegato 20.C**.

³La soglia minima di riferimento è pari a $\exp(-0,33261)$, ovvero l'esponenziale dell'errore standard (sigma), con segno negativo, dei residui della funzione di stima del valore aggiunto per addetto.

⁴Punteggio = $1+9x\{[\text{indicatore} - \exp(-\text{sigma})]/[1 - \exp(-\text{sigma})]\}$



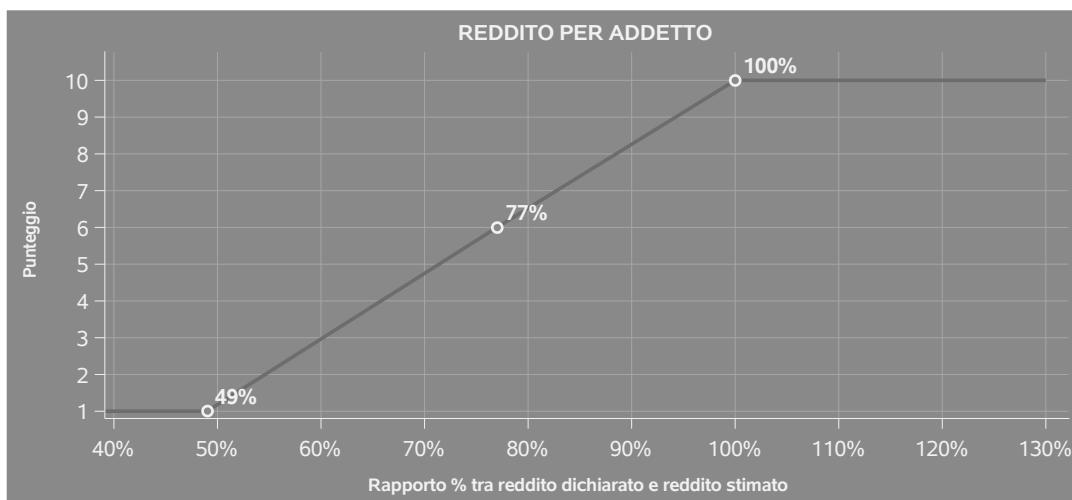
La stima del "Valore aggiunto per addetto" è personalizzata per singolo contribuente sulla base di uno specifico "coefficiente individuale", che misura le differenze nella produttività delle imprese (ad esempio, dovute a diverse abilità manageriali, potere di mercato, ecc.) e che risulta calcolato sulla base dei dati delle otto annualità di imposta precedenti relativi al medesimo contribuente. I criteri per la determinazione del coefficiente individuale sono riportati nell'**Allegato 89**.

REDDITO PER ADDETTO

L'indicatore misura l'affidabilità del reddito che un soggetto economico realizza in un determinato periodo di tempo con riferimento al contributo di ciascun addetto.

L'indicatore è calcolato come rapporto tra il reddito dichiarato per addetto e il reddito per addetto stimato.

A tale indicatore viene associato un punteggio che varia su una scala da 1 a 10. Quando il reddito dichiarato è maggiore o uguale rispetto a quello stimato ovvero il rapporto tra reddito dichiarato e reddito stimato presenta un valore pari o superiore ad 1, il punteggio assume valore 10; quando il citato rapporto presenta un valore pari o inferiore alla corrispondente soglia minima di riferimento⁵ o il reddito dichiarato è negativo, il punteggio assume valore 1; quando tale rapporto presenta un valore compreso nell'intervallo tra la soglia minima e massima di riferimento, il punteggio è modulato⁶ fra 1 e 10. Nel seguente grafico, per semplicità di rappresentazione, i valori sono rappresentati in forma percentuale approssimata all'intero.



⁵La soglia minima di riferimento è pari a $\exp(-0,70913)$, ovvero l'esponenziale della deviazione standard (sigma), con segno negativo, del logaritmo del rapporto tra reddito per addetto dichiarato e reddito per addetto dichiarato più la differenza tra valore aggiunto per addetto stimato e dichiarato.

⁶Punteggio = $1+9x\{[\text{indicatore} - \exp(-\text{sigma})]/[1 - \exp(-\text{sigma})]\}$



Il reddito stimato è pari alla somma del reddito dichiarato e dell'eventuale maggior valore aggiunto stimato.

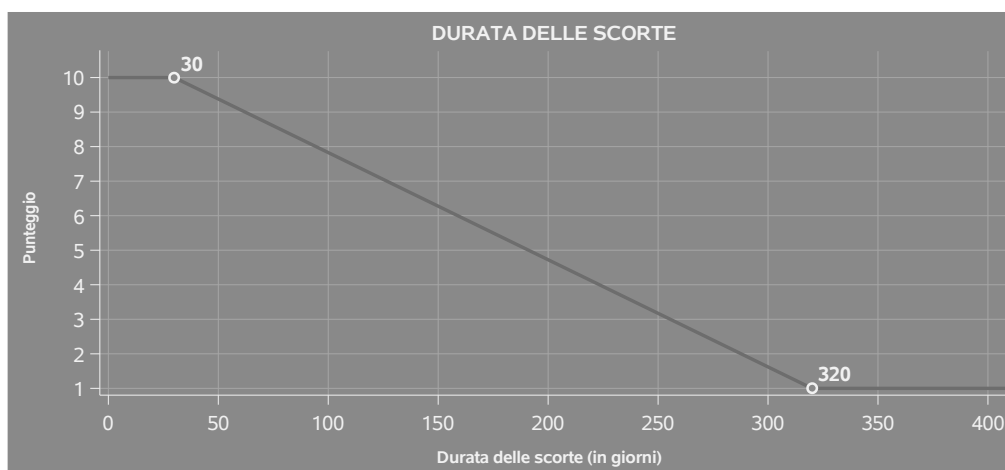
DURATA E DECUMULO DELLE SCORTE

L'indicatore "Durata e decumulo delle scorte" è un indicatore composito costituito dalla media semplice dei punteggi dei due indicatori elementari "Durata delle scorte" e "Decumulo delle scorte".

● DURATA DELLE SCORTE

L'indicatore misura i giorni di permanenza media delle scorte in magazzino.

A tale indicatore viene associato un punteggio che varia su una scala da 1 a 10. Quando la "Durata delle scorte" presenta un valore pari o inferiore alla soglia minima di riferimento, il punteggio assume valore 10; quando la durata delle scorte presenta un valore pari o superiore alla corrispondente soglia massima di riferimento, il punteggio assume valore 1; quando la durata delle scorte presenta un valore compreso nell'intervallo tra la soglia minima e massima di riferimento, il punteggio è modulato⁷ fra 1 e 10.



I dati riportati nel grafico sono riferiti al MoB 7.

Le soglie di riferimento (esprese in numero di giorni) sono differenziate per "Modello di Business" come di seguito riportato:

⁷Punteggio = $10 - 9 \times \frac{(\text{indicatore} - \text{soglia minima})}{(\text{soglia massima} - \text{soglia minima})}$



	Modalità di distribuzione	Soglia minima	Soglia massima
MoB 1	Tutti i soggetti	15,00	200,00
MoB 2	Tutti i soggetti	10,00	150,00
MoB 3	Tutti i soggetti	20,00	150,00
MoB 4	Tutti i soggetti	7,00	100,00
MoB 5	Tutti i soggetti	7,00	75,00
MoB 6	Tutti i soggetti	20,00	200,00
MoB 7	Tutti i soggetti	30,00	320,00
MoB 8	Tutti i soggetti	45,00	400,00

Per ogni singolo soggetto, i valori soglia sono ottenuti come media, ponderata con le relative probabilità di appartenenza, dei valori di riferimento individuati per gruppo omogeneo.

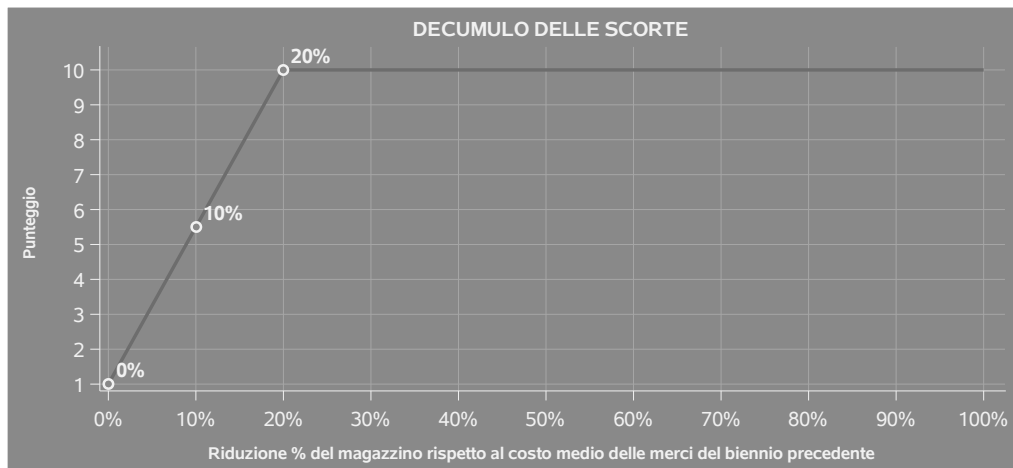
- **DECUMULO DELLE SCORTE**

L'indicatore di "Decumulo delle scorte" fornisce una misura dello smobilizzo delle giacenze di magazzino nel corso dell'anno.

A tale indicatore viene associato un punteggio che varia su una scala da 1 a 10. Quando il "Decumulo delle scorte" presenta un valore pari o inferiore alla soglia minima di riferimento, pari a **zero**, il punteggio assume valore 1; quando il "Decumulo delle scorte" presenta un valore pari o superiore alla corrispondente soglia massima di riferimento (**0,20**), il punteggio assume valore 10; quando il "Decumulo delle scorte" presenta un valore compreso nell'intervallo tra la soglia minima e massima di riferimento, il punteggio è modulato⁸ fra 1 e 10. Nel seguente grafico, per semplicità di rappresentazione, i valori sono rappresentati in forma percentuale.


⁸Punteggio = 1 + 9x(indicatore/0,20)





L'indicatore di "Decumulo delle scorte" è **applicato** quando il suo punteggio è superiore al punteggio dell'indicatore "Durata delle scorte".

In caso di inapplicabilità dell'indicatore "Decumulo delle scorte", il punteggio dell'indicatore composito "Durata e decumulo delle scorte" sarà pari a quello del solo indicatore "Durata delle scorte".



INDICATORI ELEMENTARI DI ANOMALIA

GESTIONE CARATTERISTICA

COSTO DEL VENDUTO E PER LA PRODUZIONE DI SERVIZI NEGATIVO

L'indicatore evidenzia situazioni di anomalia relative al costo del venduto e per la produzione di servizi.

Nel caso in cui tale costo sia negativo, l'indicatore è **applicato** e il relativo punteggio assume valore 1.

CORRISPONDENZA DELLE ESISTENZE DI PRODOTTI FINITI, MATERIE PRIME E MERCI CON LE RELATIVE RIMANENZE

L'indicatore monitora la corrispondenza tra il valore delle "Esistenze iniziali relative a merci, prodotti finiti, materie prime e sussidiarie, semilavorati e ai servizi non di durata ultrannuale", comprensive di quelle relative a prodotti soggetti ad aggio o ricavo fisso, e le relative rimanenze finali dichiarate per il periodo di imposta precedente.

Nel caso in cui la differenza, in valore assoluto, tra i due importi sia superiore a 100 euro più il 5% delle rimanenze finali dell'anno precedente, l'indicatore è **applicato** e il relativo punteggio assume valore 1.


L'indicatore è **applicabile** solo se per il periodo di imposta precedente il contribuente ha applicato gli indici sintetici di affidabilità fiscale per una attività di impresa.

CORRISPONDENZA DELLE ESISTENZE DI OPERE E SERVIZI DI DURATA ULTRANNUALE CON LE RELATIVE RIMANENZE

L'indicatore monitora la corrispondenza tra il valore delle "Esistenze iniziali relative ad opere, forniture e servizi di durata ultrannuale" e le relative rimanenze finali dichiarate per il periodo di imposta precedente.

Nel caso in cui la differenza, in valore assoluto, tra i due importi sia superiore a 100 euro più il 5% delle rimanenze finali dell'anno precedente, l'indicatore è **applicato** e il relativo punteggio assume valore 1.

L'indicatore è **applicabile** solo se per il periodo di imposta precedente il contribuente ha applicato gli indici sintetici di affidabilità fiscale per una attività di impresa.



COPERTURA DELLE SPESE PER DIPENDENTE

L'indicatore verifica che l'impresa generi un valore aggiunto per addetto coerente con le spese per dipendente.

L'indicatore è **calcolato** come rapporto tra le spese per dipendente e il valore aggiunto per addetto⁹. Le spese per dipendente sono calcolate come rapporto tra le "Spese per lavoro dipendente e per altre prestazioni diverse da lavoro dipendente afferenti l'attività dell'impresa", al netto delle "Spese per prestazioni rese da professionisti esterni", delle "Spese per collaboratori coordinati e continuativi" e delle "Spese per compensi corrisposti ai soci per l'attività di amministratore (società di persone)", e il numero dipendenti.

Nel caso in cui il rapporto tra le spese per dipendente e il valore aggiunto per addetto assuma valori superiori all'unità l'indicatore è **applicato** e il relativo punteggio assume valore 1.

ANALISI DELL'APPORTO DI LAVORO DELLE FIGURE NON DIPENDENTI

L'indicatore monitora la corretta compilazione dell'apporto di lavoro delle figure non dipendenti.


A tal fine, per ciascuna figura di addetto non dipendente (collaboratori familiari, familiari diversi, associati in partecipazione, soci amministratori, soci non amministratori) e a seconda della natura giuridica dell'impresa di appartenenza, è stato definito un valore percentuale minimo di apporto di lavoro per addetto, differenziato per numero di addetti per figura di addetto non dipendente (si veda la tabella seguente).

Tale valore rappresenta la soglia minima di riferimento dell'apporto di lavoro delle figure non dipendenti.

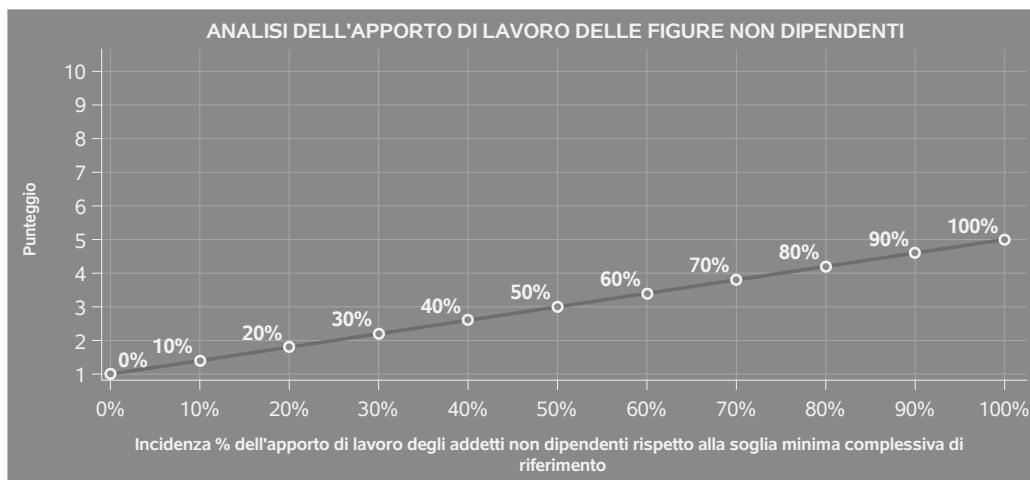
Soglia minima percentuale di apporto di lavoro per addetto delle figure non dipendenti

NATURA GIURIDICA	Numero addetti per figura	COLLABORATORI FAMILIARI	FAMILIARI DIVERSI	ASSOCIATI IN PARTECIPAZIONE	SOCI AMMINISTRATORI	SOCI NON AMMINISTRATORI
Persone fisiche	1	50	30	10		
	2	50	30	8		
	3	50	30	5		
	4	50	30	3		
	5	50	30	2		
	>5	50	30	1		
Società di persone	1		30	10	100	20
	2		30	8	75	15
	3		30	5	67	13
	4		30	3	63	13
	5		30	2	60	8
	>5		30	1	50	4
Società di capitali e enti non commerciali	1		30	10	50	10
	2		30	8	38	8
	3		30	5	33	5
	4		30	3	31	3
	5		30	2	28	2
	>5		30	1	16	1

⁹Quando il denominatore dell'indicatore "Copertura delle spese per dipendente" è non positivo, l'indicatore **non è applicato**.



Nel caso in cui la percentuale complessiva di apporto di lavoro degli addetti non dipendenti dichiarata sia inferiore alla soglia minima complessiva di riferimento, l'indicatore è **applicato** e il relativo punteggio¹⁰ assume un valore compreso tra 1 e 5, come da grafico successivo.



ASSENZA DEL NUMERO DI ASSOCIATI IN PARTECIPAZIONE IN PRESENZA DEI RELATIVI UTILI

L'indicatore evidenzia situazioni di anomalia nei casi di mancata dichiarazione dell'apporto di lavoro degli "Associati in partecipazione" in presenza degli "Utili spettanti agli associati in partecipazione con apporti di solo lavoro".

Nel caso in cui si verifichi tale anomalia, l'indicatore è **applicato** e il relativo punteggio assume valore 1.

INCIDENZA DEI COSTI RESIDUALI DI GESTIONE

L'indicatore verifica che le voci di costo relative agli oneri diversi di gestione e alle altre componenti negative costituiscano una plausibile componente residuale di costo.

L'indicatore è **calcolato** come rapporto percentuale tra i costi residuali di gestione e i costi totali.

Qualora i costi totali siano uguali a zero, l'indicatore non è **applicabile**.

All'indicatore "Incidenza dei costi residuali di gestione" viene associato un punteggio che varia su una scala da 1 a 10. Quando l'indicatore presenta un valore pari o inferiore alla corrispondente soglia minima di riferimento, il punteggio assume valore 10; quando l'indicatore presenta un valore pari o superiore alla corrispondente soglia massima di riferimento, il punteggio assume valore 1; quando

¹⁰Punteggio = $1+4 \times (\text{apporto di lavoro degli addetti non dipendenti} / \text{soglia minima complessiva di riferimento})$



l'indicatore presenta un valore compreso nell'intervallo tra la soglia minima e massima di riferimento, il punteggio è modulato¹¹ fra 1 e 10.



I dati riportati nel grafico sono riferiti al MoB 7.

Le soglie di riferimento (espresse in percentuale) sono differenziate per "Modello di Business" come di seguito riportato:

	Modalità di distribuzione	Soglia minima	Soglia massima
MoB 1	Tutti i soggetti	1,50	3,50
MoB 2	Tutti i soggetti	1,00	2,50
MoB 3	Tutti i soggetti	1,00	2,50
MoB 4	Tutti i soggetti	1,00	2,50
MoB 5	Tutti i soggetti	1,50	3,00
MoB 6	Tutti i soggetti	1,50	3,50
MoB 7	Tutti i soggetti	1,50	3,50
MoB 8	Tutti i soggetti	1,50	3,50

¹¹Punteggio = $10 - 9 \times \frac{(\text{indicatore} - \text{soglia minima})}{(\text{soglia massima} - \text{soglia minima})}$



Per ogni singolo soggetto, i valori soglia sono ottenuti come media, ponderata con le relative probabilità di appartenenza, dei valori di riferimento individuati per gruppo omogeneo. L'indicatore è **applicato** quando il relativo punteggio è non superiore a 5.

MARGINE OPERATIVO LORDO NEGATIVO

L'indicatore evidenzia situazioni di anomalia relative al margine operativo lordo.

Nel caso in cui detto margine sia negativo e il valore aggiunto sia positivo, l'indicatore è **applicato** e il relativo punteggio assume valore 1.

GESTIONE DEI BENI STRUMENTALI

INCIDENZA DEGLI AMMORTAMENTI

L'indicatore verifica la coerenza tra ammortamenti per beni mobili strumentali e relativo valore.

L'indicatore è **calcolato** come rapporto percentuale tra gli ammortamenti per beni mobili strumentali, al netto dei beni di costo unitario non superiore a 516,46 euro e il valore dei beni strumentali mobili in proprietà, al netto dei beni di costo unitario non superiore a 516,46 euro, parametrato alla quota di mesi di attività nel corso del periodo di imposta (numero di mesi di attività nel corso del periodo di imposta / 12).

Nel caso in cui il valore dell'indicatore sia superiore al valore della soglia massima di riferimento (**25%**), l'indicatore è **applicato** e il relativo punteggio assume valore 1.

Qualora l'importo degli ammortamenti per beni mobili strumentali, al netto dei beni di costo unitario non superiore a 516,46 euro, sia positivo e il valore dei beni strumentali mobili in proprietà, al netto dei beni di costo unitario non superiore a 516,46 euro, sia pari a zero, l'indicatore è **applicato** e il relativo punteggio assume valore 1.

INCIDENZA DEI COSTI PER BENI MOBILI ACQUISITI IN DIPENDENZA DI CONTRATTI PER LOCAZIONE FINANZIARIA

L'indicatore verifica la coerenza tra canoni di leasing e valore dei relativi beni strumentali acquisiti in leasing.

L'indicatore è **calcolato** come rapporto percentuale tra i "Canoni per beni mobili acquisiti in dipendenza di contratti di locazione finanziaria, ad esclusione dei canoni di leasing fiscalmente deducibili oltre il periodo di durata del contratto", e il "Valore dei beni strumentali mobili relativo a beni acquisiti in dipendenza di contratti di locazione finanziaria", parametrato alla quota di mesi di attività nel corso del periodo di imposta (numero di mesi di attività nel corso del periodo di imposta/12).



Nel caso in cui il valore dell'indicatore sia superiore al valore della soglia massima di riferimento (55%), l'indicatore è **applicato** e il relativo punteggio assume valore 1.

Qualora i "Canoni per beni mobili acquisiti in dipendenza di contratti di locazione finanziaria, ad esclusione dei canoni di leasing fiscalmente deducibili oltre il periodo di durata del contratto", siano positivi e il "Valore dei beni strumentali mobili relativo a beni acquisiti in dipendenza di contratti di locazione finanziaria" sia pari a zero, l'indicatore è **applicato** e il relativo punteggio assume valore 1.

REDDITIVITÀ

REDDITO OPERATIVO NEGATIVO

L'indicatore intercetta le situazioni in cui il reddito operativo è minore di zero.

Qualora si verifichi questa condizione e il margine operativo lordo sia positivo, l'indicatore è **applicato** e il relativo punteggio assume valore 1.

RISULTATO ORDINARIO NEGATIVO

L'indicatore intercetta le situazioni in cui il risultato ordinario è minore di zero.

Qualora si verifichi questa condizione, l'indicatore è **applicato** e il relativo punteggio assume valore 1.

GESTIONE EXTRA-CARATTERISTICA

INCIDENZA DEGLI ACCANTONAMENTI

L'indicatore verifica la plausibilità degli accantonamenti rispetto alla capacità dell'impresa di produrre reddito attraverso la propria gestione caratteristica.

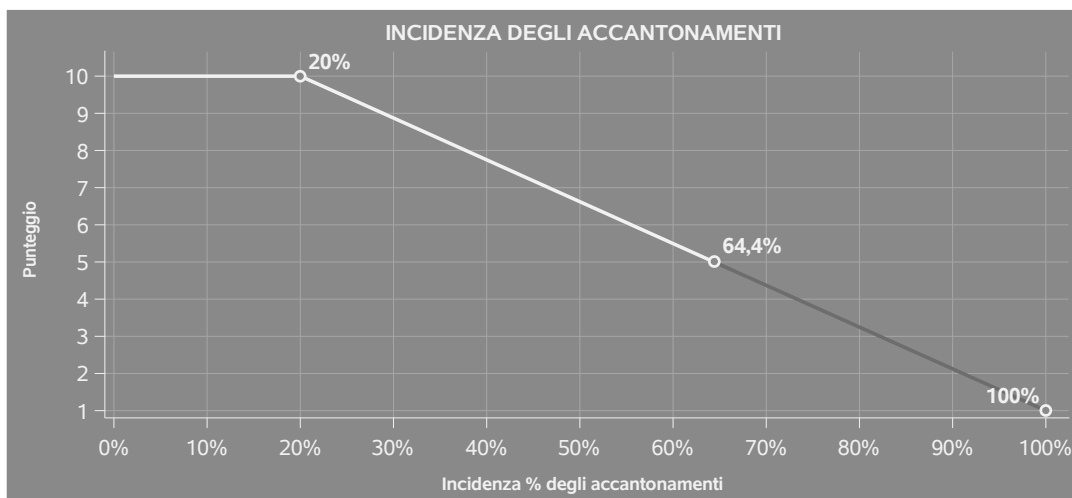
L'indicatore è **calcolato** come rapporto percentuale tra gli "Accantonamenti" e il margine operativo lordo.

Qualora gli "Accantonamenti" siano uguali a zero, l'indicatore non è **applicabile**.

All'indicatore "Incidenza degli accantonamenti" viene associato un punteggio che varia su una scala da 1 a 10. Quando l'indicatore presenta un valore pari o inferiore alla corrispondente soglia minima di riferimento (20%), il punteggio assume valore 10; quando l'indicatore presenta un valore pari o superiore alla corrispondente soglia massima di riferimento (100%), il punteggio assume valore 1; quando l'indicatore presenta un valore compreso nell'intervallo tra la soglia minima e massima di riferimento, il punteggio è modulato¹² fra 1 e 10.

¹²Punteggio = $10 - 9 \times \frac{(\text{indicatore} - \text{soglia minima})}{(\text{soglia massima} - \text{soglia minima})}$





L'indicatore è **applicato** quando il relativo punteggio è non superiore a 5.

Qualora il margine operativo lordo sia non positivo, l'indicatore è **applicato** ed assume punteggio pari ad 1.

INCIDENZA DEGLI ONERI FINANZIARI NETTI SUL REDDITO OPERATIVO LORDO

L'indicatore verifica la plausibilità dell'indebitamento finanziario dell'impresa, permettendo di evidenziare eventuali squilibri tra la gestione operativa (comprensiva di ammortamenti e canoni per beni mobili acquisiti in dipendenza di contratti di locazione finanziaria) e la gestione finanziaria.

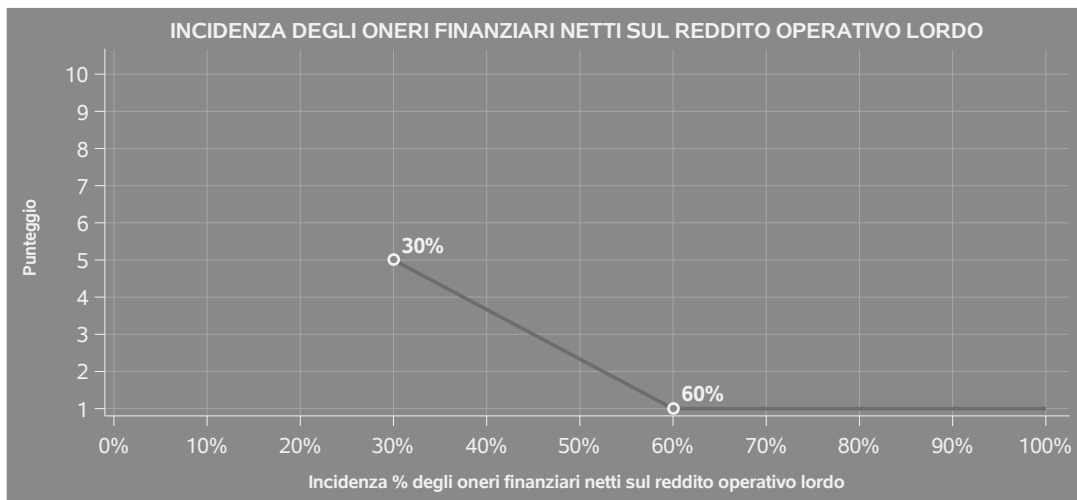
L'indicatore è **calcolato** come rapporto percentuale tra gli oneri finanziari netti e il reddito operativo lordo.

Qualora gli oneri finanziari netti siano non positivi, l'indicatore non è **applicabile**.

All'indicatore "Incidenza degli oneri finanziari netti sul reddito operativo lordo" viene associato un punteggio che varia su una scala da 1 a 5. Quando l'indicatore presenta un valore pari o superiore alla corrispondente soglia massima di riferimento (**60%**) il punteggio assume valore 1; quando l'indicatore presenta un valore superiore alla soglia minima (**30%**) e inferiore alla soglia massima di riferimento, il punteggio è modulato¹³ fra 1 e 5.


¹³Punteggio = 5 - 4 x [(indicatore - soglia minima)/(soglia massima - soglia minima)]





Qualora il reddito operativo lordo sia non positivo l'indicatore è **applicato** e assume punteggio pari ad 1.

In assenza di anomalia, l'indicatore non è applicato e il relativo punteggio di affidabilità non è calcolato.




SUB ALLEGATI

SUB ALLEGATO 20.A - ASSEGNAZIONE AI MOB

In fase di applicazione, per l'assegnazione dei contribuenti ai MoB viene utilizzata una combinazione di due tecniche statistiche di tipo multivariato (analisi fattoriali e modelli di mistura finita) che utilizza le seguenti variabili:

Analisi fattoriale	Nome variabile	Descrizione variabile
Specializzazione del portafoglio prodotti	ACP_MERCE_PESCATO_PREV	Prevalenza di pesce, crostacei e molluschi, prodotti a base di pesce, crostacei e molluschi, estratti e succhi di pesce, crostacei, molluschi, farine di pesce, alghe marine, ecc.
	ACP_MERCE_PATATA_PREV	Prevalenza di prodotti a base di patate, farina e fecola di patate, ecc.
	ACP_MERCE_FRUTTA_PREV	Prevalenza di prodotti a base di frutta e ortaggi, confetture, marmellate, gelatine, frutta in guscio, conserve e passate di pomodoro
	ACP_MERCE_PIATTO_PRONTO_PREV	Prevalenza di pasti e piatti pronti di prodotti alimentari (esclusi quelli a base di pasta e di carne)
	ACP_MERCE_SPEZIA_PREV	Prevalenza di spezie, salse, condimenti, aceto, sale ed esaltatori di sapidità
	ACP_MERCE_MANG_ANIMAL_PREV	Prevalenza di mangimi ed erba medica per l'alimentazione degli animali da allevamento e prodotti per l'alimentazione degli animali da compagnia
	ACP_MERCE_ALTRA_PREV	Prevalenza di altri prodotti alimentari



Analisi fattoriale	Nome variabile	Descrizione variabile
Relazione con il committente	ACP_RICAVI_COMMIT_PRINC_P	Produzione e/o lavorazione conto terzi: Percentuale dei ricavi provenienti dal committente principale
	ACP_MATPRIME_TZ_COMMP_P	Materie prime fornite da terzi
	ACP_MARCHIO_TZ_COMPRIN_P	Produzione con marchio di terzi

Sulla base di tali variabili, il contribuente viene assegnato ad uno o più MoB attraverso l'attribuzione di una probabilità di appartenenza, come descritto nell'**Allegato 88**.

Le matrici ed i vettori per il calcolo delle probabilità di appartenenza ai MoB sono riportati nell'**Allegato 90**.




SUB ALLEGATO 20.B - FUNZIONE "RICAVI PER ADDETTO"

Di seguito viene riportato l'elenco delle variabili e dei coefficienti della funzione di regressione "Ricavi per addetto", con la spiegazione dei coefficienti.

VARIABILI	COEFFICIENTE	INTERPRETAZIONE DEL COEFFICIENTE STIMATO
INPUT PRODUTTIVI		
Valore dei beni strumentali, quota fino a 1.000.000 euro	(*) 0,044667100251775	Un aumento dell'1% della variabile determina un aumento dello 0,04% del Ricavo stimato
Spese per lavoro dipendente al netto dei compensi corrisposti ai soci per l'attività di amministratore, quota fino a 350.000 euro	(*) 0,143509573727905	Un aumento dell'1% della variabile determina un aumento dello 0,14% del Ricavo stimato
Costo per servizi al netto dei compensi corrisposti ai soci per l'attività di amministratore (società ed enti soggetti all'Ires) + Canoni per beni mobili acquisiti in dipendenza di contratti di locazione non finanziaria e di noleggio	(*) 0,206031045047966	Un aumento dell'1% della variabile determina un aumento dello 0,21% del Ricavo stimato
Ammortamenti per beni mobili strumentali	(*) 0,032711801359946	Un aumento dell'1% della variabile determina un aumento dello 0,03% del Ricavo stimato
Canoni relativi a beni mobili acquisiti in dipendenza di contratti di locazione finanziaria	(*) 0,021927410519425	Un aumento dell'1% della variabile determina un aumento dello 0,02% del Ricavo stimato



VARIABILI STRUTTURALI	VARIABILI	COEFFICIENTE	INTERPRETAZIONE DEL COEFFICIENTE STIMATO
	Quota numero Dipendenti	-0,079554809860731	Un dipendente presenta una produttività inferiore del 7,96% in termini di Ricavo stimato
	Cessioni (U.E., extra U.E.) / 100	0,064494347084693	Un aumento dell'1% della variabile determina un aumento dello 0,06% del Ricavo stimato
MODELLI DI BUSINESS (MoB)	(Costo del venduto e per la produzione di servizi) x (Probabilità di appartenenza al MoB 1 — Imprese che effettuano principalmente produzione di altri prodotti alimentari)	(*) 0,598196761798802	Un aumento dell'1% della variabile determina un aumento dello 0,60% del Ricavo stimato per i soggetti appartenenti al MoB
	(Costo del venduto e per la produzione di servizi) x (Probabilità di appartenenza al MoB 2 — Imprese che svolgono soprattutto lavorazione e conservazione di pesce, crostacei e molluschi, prodotti a base di pesce, crostacei e molluschi, estratti e succhi di pesce, crostacei, molluschi, farine di pesce, alghe marine, ecc.)	(*) 0,592423036191559	Un aumento dell'1% della variabile determina un aumento dello 0,59% del Ricavo stimato per i soggetti appartenenti al MoB



VARIABILI		COEFFICIENTE	INTERPRETAZIONE DEL COEFFICIENTE STIMATO
(Costo del venduto e per la produzione di servizi) x (Probabilità di appartenenza al MoB 3 — Imprese che effettuano prevalentemente produzione di mangimi ed erba medica per l'alimentazione degli animali da allevamento e di prodotti per l'alimentazione degli animali da compagnia)	(*)	0,594959702508762	Un aumento dell'1% della variabile determina un aumento dello 0,59% del Ricavo stimato per i soggetti appartenenti al MoB
(Costo del venduto e per la produzione di servizi) x (Probabilità di appartenenza al MoB 4 — Imprese che svolgono principalmente lavorazione di prodotti a base di patate, farina e fecola di patate, ecc.)	(*)	0,591016594125004	Un aumento dell'1% della variabile determina un aumento dello 0,59% del Ricavo stimato per i soggetti appartenenti al MoB
(Costo del venduto e per la produzione di servizi) x (Probabilità di appartenenza al MoB 5 — Imprese che effettuano soprattutto produzione di pasti e piatti pronti (esclusi quelli a base di pasta e di carne))	(*)	0,598911761450883	Un aumento dell'1% della variabile determina un aumento dello 0,60% del Ricavo stimato per i soggetti appartenenti al MoB



VARIABILI		COEFFICIENTE	INTERPRETAZIONE DEL COEFFICIENTE STIMATO
(Costo del venduto e per la produzione di servizi) x (Probabilità di appartenenza al MoB 6 — Imprese con forte dipendenza dal committente principale, che effettuano prevalentemente lavorazione di altri prodotti alimentari)	(*)	0,601940837336736	Un aumento dell'1% della variabile determina un aumento dello 0,60% del Ricavo stimato per i soggetti appartenenti al MoB
(Costo del venduto e per la produzione di servizi) x (Probabilità di appartenenza al MoB 7 — Imprese che effettuano principalmente lavorazione e conservazione di prodotti a base di frutta e ortaggi, confetture, marmellate, gelatine, frutta in guscio, conserve e passate di pomodoro)	(*)	0,595068808832695	Un aumento dell'1% della variabile determina un aumento dello 0,60% del Ricavo stimato per i soggetti appartenenti al MoB
(Costo del venduto e per la produzione di servizi) x (Probabilità di appartenenza al MoB 8 — Imprese che svolgono soprattutto produzione di spezie, salse, condimenti, aceto, sale ed esaltatori di sapidità)	(*)	0,59839660162243	Un aumento dell'1% della variabile determina un aumento dello 0,60% del Ricavo stimato per i soggetti appartenenti al MoB
MISURE DI CICLO DI SETTORE		0,090065013664236	Una diminuzione dell'1% della variabile di ciclo economico determina una flessione dello 0,09% del Ricavo stimato



	VARIABILI		COEFFICIENTE	INTERPRETAZIONE DEL COEFFICIENTE STIMATO
ECONOMIE DI SCALA E/O SOSTITUZIONE	(Valore dei beni strumentali) x (Costo per servizi al netto dei compensi corrisposti ai soci per l'attività di amministratore (società ed enti soggetti all'Ires) + Canoni per beni mobili acquisiti in dipendenza di contratti di locazione non finanziaria e di noleggio)	(***)	-0,001223976277495	Un aumento dell'1% della variabile determina una diminuzione dello 0,001% del Ricavo stimato
	(Spese per lavoro dipendente al netto dei compensi corrisposti ai soci per l'attività di amministratore) x (Costo per servizi al netto dei compensi corrisposti ai soci per l'attività di amministratore (società ed enti soggetti all'Ires) + Canoni per beni mobili acquisiti in dipendenza di contratti di locazione non finanziaria e di noleggio)	(***)	-0,001702843021972	Un aumento dell'1% della variabile determina una diminuzione dello 0,002% del Ricavo stimato
INTERCETTA	Valore dell'intercetta del modello di stima		1,495027785069373	
Coefficiente di rivalutazione			1,000176103616224	
Coefficiente individuale	Vedasi Allegato 89			

(*) Le variabili contabili (XC) sono utilizzate in stima come $LN[1+XC/(N^{\text{addetti}} \times 1.000)]$ o $LN[1+MIN\{XC/(N^{\text{addetti}} \times 1.000), \text{quota valore in migliaia pro capite}\}]$

(**) Le variabili numeriche (XN) sono utilizzate in stima come $LN[1+XN/(N^{\text{addetti}})]$ o $LN[1+MIN\{XN/(N^{\text{addetti}}), \text{quota valore pro capite}\}]$



(***) La variabile relativa al numero degli addetti è utilizzata in stima come $LN(1+N^{\text{addetti}})$

(****) Ciascuna variabile (XS) del prodotto è utilizzata in stima come $LN(1+XS)$

Le variabili dipendenti sono utilizzate in stima come $LN[1+YC/(N^{\text{addetti}} \times 1.000)]$, dove: YC è uguale a Ricavi oppure Compensi oppure Valore aggiunto.


Le misure di ciclo settoriale relative al periodo di imposta di applicazione saranno pubblicate con apposito Decreto ai sensi dell'art. 9-bis comma 2 del DL 50 del 24 aprile 2017 convertito nella Legge n. 96 del 21 giugno 2017.



SUB ALLEGATO 20.C - FUNZIONE "VALORE AGGIUNTO PER ADDETTO"

Di seguito viene riportato l'elenco delle variabili e dei coefficienti della funzione di regressione "Valore aggiunto per addetto", con la spiegazione dei coefficienti.

VARIABILI	COEFFICIENTE	INTERPRETAZIONE DEL COEFFICIENTE STIMATO
INPUT PRODUTTIVI		
Valore dei beni strumentali, quota fino a 1.000.000 euro	(*) 0,061617134386224	Un aumento dell'1% della variabile determina un aumento dello 0,06% del VA stimato
Spese per lavoro dipendente al netto dei compensi corrisposti ai soci per l'attività di amministratore, quota fino a 350.000 euro	(*) 0,067906963060899	Un aumento dell'1% della variabile determina un aumento dello 0,07% del VA stimato
Costo per servizi al netto dei compensi corrisposti ai soci per l'attività di amministratore (società ed enti soggetti all'Ires) + Canoni per beni mobili acquisiti in dipendenza di contratti di locazione non finanziaria e di noleggio	(*) 0,092535675836505	Un aumento dell'1% della variabile determina un aumento dello 0,09% del VA stimato
Ammortamenti per beni mobili strumentali	(*) 0,136637427681761	Un aumento dell'1% della variabile determina un aumento dello 0,14% del VA stimato
Canoni relativi a beni mobili acquisiti in dipendenza di contratti di locazione finanziaria	(*) -0,021457676471154	Un aumento dell'1% della variabile determina una diminuzione dello 0,02% del VA stimato



	VARIABILI	COEFFICIENTE	INTERPRETAZIONE DEL COEFFICIENTE STIMATO
VARIABILI STRUTTURALI	Quota numero Dipendenti	-0,14655357268344	Un dipendente presenta una produttività inferiore del 14,66% in termini di VA stimato
	Incidenza del costo sostenuto per la produzione e/o lavorazione affidata a terzi sui costi per l'acquisto di materie prime, sussidiarie, semilavorati e merci e per la produzione di servizi	-0,270445452585038	Un aumento dell'1% della variabile determina una diminuzione dello 0,27% del VA stimato
	Provenienza delle materie prime, semilavorati e merci utilizzati nella produzione e/o lavorazione: da produzione propria e/o coltivazione diretta e/o allevamento proprio / 100	0,226524129612593	Un aumento dell'1% della variabile determina un aumento dello 0,23% del VA stimato
	Incidenza delle fasi della produzione e/o lavorazione svolte internamente sul totale fasi	0,049624961664185	Un aumento dell'1% della variabile determina un aumento dello 0,05% del VA stimato
MODELLI DI BUSINESS (MoB)	(Costo del venduto e per la produzione di servizi) x (Probabilità di appartenenza al MoB 1 – Imprese che effettuano principalmente produzione di altri prodotti alimentari)	0,241965674205997 (*)	Un aumento dell'1% della variabile determina un aumento dello 0,24% del VA stimato per i soggetti appartenenti al MoB



VARIABILI		COEFFICIENTE	INTERPRETAZIONE DEL COEFFICIENTE STIMATO
(Costo del venduto e per la produzione di servizi) x (Probabilità di appartenenza al MoB 2 — Imprese che svolgono soprattutto lavorazione e conservazione di pesce, crostacei e molluschi, prodotti a base di pesce, crostacei e molluschi, estratti e succhi di pesce, crostacei, molluschi, farine di pesce, alghe marine, ecc.)	(*)	0,233040768017828	Un aumento dell'1% della variabile determina un aumento dello 0,23% del VA stimato per i soggetti appartenenti al MoB
(Costo del venduto e per la produzione di servizi) x (Probabilità di appartenenza al MoB 3 — Imprese che effettuano prevalentemente produzione di mangimi ed erba medica per l'alimentazione degli animali da allevamento e di prodotti per l'alimentazione degli animali da compagnia)	(*)	0,232583929023705	Un aumento dell'1% della variabile determina un aumento dello 0,23% del VA stimato per i soggetti appartenenti al MoB
(Costo del venduto e per la produzione di servizi) x (Probabilità di appartenenza al MoB 4 — Imprese che svolgono principalmente lavorazione di prodotti a base di patate, farina e fecola di patate, ecc.)	(*)	0,208905145019174	Un aumento dell'1% della variabile determina un aumento dello 0,21% del VA stimato per i soggetti appartenenti al MoB



VARIABILI			COEFFICIENTE	INTERPRETAZIONE DEL COEFFICIENTE STIMATO
	(Costo del venduto e per la produzione di servizi) x (Probabilità di appartenenza al MoB 5 — Imprese che effettuano soprattutto produzione di pasti e piatti pronti (esclusi quelli a base di pasta e di carne))	(*)	0,243485662547928	Un aumento dell'1% della variabile determina un aumento dello 0,24% del VA stimato per i soggetti appartenenti al MoB
	(Costo del venduto e per la produzione di servizi) x (Probabilità di appartenenza al MoB 6 — Imprese con forte dipendenza dal committente principale, che effettuano prevalentemente lavorazione di altri prodotti alimentari)	(*)	0,244346399521256	Un aumento dell'1% della variabile determina un aumento dello 0,24% del VA stimato per i soggetti appartenenti al MoB
	(Costo del venduto e per la produzione di servizi) x (Probabilità di appartenenza al MoB 7 — Imprese che effettuano principalmente lavorazione e conservazione di prodotti a base di frutta e ortaggi, confetture, marmellate, gelatine, frutta in guscio, conserve e passate di pomodoro)	(*)	0,234404790022674	Un aumento dell'1% della variabile determina un aumento dello 0,23% del VA stimato per i soggetti appartenenti al MoB



	VARIABILI		COEFFICIENTE	INTERPRETAZIONE DEL COEFFICIENTE STIMATO
	(Costo del venduto e per la produzione di servizi) x (Probabilità di appartenenza al MoB 8 – Imprese che svolgono soprattutto produzione di spezie, salse, condimenti, aceto, sale ed esaltatori di sapidità)	(*)	0,233620701566384	Un aumento dell'1% della variabile determina un aumento dello 0,23% del VA stimato per i soggetti appartenenti al MoB
MISURE DI CICLO DI SETTORE	Andamento della media dei ricavi per codice ATECO		0,289456368167662	Una diminuzione dell'1% della variabile di ciclo economico determina una flessione dello 0,29% del VA stimato
	Tasso di occupazione a livello regionale		0,00365699861813	Una diminuzione di un punto della variabile determina una flessione dello 0,37% del VA stimato
ECONOMIE DI SCALA E/O SOSTITUZIONE	(Spese per lavoro dipendente al netto dei compensi corrisposti ai soci per l'attività di amministratore, quota fino a 350.000 euro) elevato a ²	(*)	0,073339340283121	Un aumento dell'1% della variabile determina un aumento dello 0,07% del VA stimato
	(Valore dei beni strumentali) x (Spese per lavoro dipendente al netto dei compensi corrisposti ai soci per l'attività di amministratore)	(***)	-0,000791435959117	Un aumento dell'1% della variabile determina una diminuzione dello 0,001% del VA stimato



VARIABILI	COEFFICIENTE	INTERPRETAZIONE DEL COEFFICIENTE STIMATO
(Costo del venduto e per la produzione di servizi) x (Costo per servizi al netto dei compensi corrisposti ai soci per l'attività di amministratore (società ed enti soggetti all'Ires) + Canoni per beni mobili acquisiti in dipendenza di contratti di locazione non finanziaria e di noleggio)	(***) -0,001614875080868	Un aumento dell'1% della variabile determina una diminuzione dello 0,002% del VA stimato
INTERCETTA Valore dell'intercetta del modello di stima	0,868866374131356	
Coefficiente di rivalutazione	1,034585719328236	
Coefficiente individuale Vedasi Allegato 89		

(*) Le variabili contabili (XC) sono utilizzate in stima come $LN[1 + XC / (N^{\circ}addetti \times 1.000)]$ o $LN[1 + MIN\{XC / (N^{\circ}addetti \times 1.000), \text{quota valore in migliaia pro capite}\}]$

(**) Le variabili numeriche (XN) sono utilizzate in stima come $LN[1 + XN / (N^{\circ}addetti)]$ o $LN[1 + MIN\{XN / (N^{\circ}addetti), \text{quota valore pro capite}\}]$

(***) La variabile relativa al numero degli addetti è utilizzata in stima come $LN(1 + N^{\circ}addetti)$

(****) Ciascuna variabile (XS) del prodotto è utilizzata in stima come $LN(1 + XS)$

Le variabili dipendenti sono utilizzate in stima come $LN[1 + YC / (N^{\circ}addetti \times 1.000)]$; dove: YC è uguale a Ricavi oppure Compensi oppure Valore aggiunto.

Le misure di ciclo settoriale relative al periodo di imposta di applicazione saranno pubblicate con apposito Decreto ai sensi dell'art. 9-bis comma 2 del DL 50 del 24 aprile 2017 convertito nella Legge n. 96 del 21 giugno 2017.



SUB ALLEGATO 20.D - FORMULE DELLE VARIABILI E DEGLI INDICATORI

Di seguito sono riportate le formule delle variabili e degli indicatori economico-contabili utilizzati nell'ISA BD48U:

Addetti ¹⁴ (ditte individuali) = Titolare + Numero dipendenti + Numero collaboratori coordinati e continuativi che prestano attività prevalentemente nell'impresa + Numero collaboratori dell'impresa familiare e coniuge dell'azienda coniugale + Numero familiari diversi che prestano attività nell'impresa + Numero associati in partecipazione.

Addetti (società) = Numero dipendenti + Numero collaboratori coordinati e continuativi che prestano attività prevalentemente nell'impresa + Numero familiari diversi che prestano attività nell'impresa + Numero associati in partecipazione + Numero soci amministratori + Numero soci non amministratori + Numero amministratori non soci.

Addetti non dipendenti ¹⁵ (ditte individuali) = Titolare + Numero collaboratori dell'impresa familiare e coniuge dell'azienda coniugale + Numero familiari diversi che prestano attività nell'impresa + Numero associati in partecipazione.

Addetti non dipendenti (società) = Numero familiari diversi che prestano attività nell'impresa + Numero associati in partecipazione + Numero soci amministratori + Numero soci non amministratori + Numero amministratori non soci.

Altri prodotti alimentari = 100 - [Prodotti ottenuti e/o lavorati: Pesce, crostacei e molluschi, prodotti a base di pesce, crostacei e molluschi, estratti e succhi di pesce, crostacei, molluschi, farine di pesce, alghe marine, ecc. + Prodotti ottenuti e/o lavorati: Prodotti a base di patate, farina e fecola di patate, ecc. + Prodotti ottenuti e/o lavorati: Prodotti a base di frutta e ortaggi, confetture, marmellate, gelatine, frutta in guscio, conserve e passate di pomodoro + Prodotti ottenuti e/o lavorati: Pasti e piatti pronti di prodotti alimentari (esclusi quelli a base di pasta e di carne) + Prodotti ottenuti e/o lavorati: Spezie, salse, condimenti, aceto, sale ed esaltatori di sapidità + Prodotti ottenuti e/o lavorati: Mangimi ed erba medica per l'alimentazione degli animali da allevamento + Prodotti ottenuti e/o lavorati: Prodotti per l'alimentazione degli animali da compagnia].

Ammortamenti per beni mobili strumentali, al netto dei beni di costo unitario non superiore a 516,46 euro = Ammortamenti per beni mobili strumentali - Spese per l'acquisto di beni strumentali mobili di costo unitario non superiore a 516,46 euro.

Costi produttivi = Costo del venduto e per la produzione di servizi + Costo per servizi - Compensi corrisposti ai soci per l'attività di amministratore (società ed enti soggetti all'IRES) + Canoni per beni mobili acquisiti in dipendenza di

¹⁴Il titolare è pari a uno. Il numero collaboratori dell'impresa familiare e coniuge dell'azienda coniugale, il numero familiari diversi che prestano attività nell'impresa, il numero associati in partecipazione, il numero soci amministratori e il numero soci non amministratori sono pari alla relativa percentuale di lavoro prestato diviso 100. Il numero collaboratori coordinati e continuativi che prestano attività prevalentemente nell'impresa, il numero amministratori non soci e il titolare sono rideterminati in base alla durata dell'attività pari al numero di mesi di attività nel corso del periodo di imposta diviso 12.

Il numero addetti non può essere inferiore a ("Numero di mesi di attività nel corso del periodo di imposta" diviso 12).

¹⁵Il titolare è pari a uno. Il numero collaboratori dell'impresa familiare e coniuge dell'azienda coniugale, il numero familiari diversi che prestano attività nell'impresa, il numero associati in partecipazione, il numero soci amministratori e il numero soci non amministratori sono pari alla relativa percentuale di lavoro prestato diviso 100. Il numero amministratori non soci e il titolare sono rideterminati in base alla durata dell'attività pari al numero di mesi di attività nel corso del periodo di imposta diviso 12. Se il numero addetti non dipendenti è inferiore a "Numero di mesi di attività nel corso del periodo di imposta" diviso 12, allora il numero addetti non dipendenti è pari al valore massimo tra (numero addetti non dipendenti) e (titolare - Numero dipendenti).



contratti di locazione non finanziaria e di noleggio + Spese per lavoro dipendente e per altre prestazioni diverse da lavoro dipendente afferenti l'attività dell'impresa - Compensi corrisposti ai soci per l'attività di amministratore (società di persone).

Costi residuali di gestione = Oneri diversi di gestione ed altre componenti negative - Perdite su crediti - Utili spettanti agli associati in partecipazione con apporti di solo lavoro - Maggiorazioni fiscali - Componenti negativi derivanti da trasferimenti di azienda o di rami di azienda - Minusvalenze derivanti da operazioni di riconversione produttiva, ristrutturazione o ridimensionamento produttivo, espropri o nazionalizzazioni di beni, alienazione di beni non strumentali all'attività produttiva - Quote di accantonamento annuale al TFR per forme pensionistiche complementari e somme erogate agli iscritti ai fondi di previdenza del personale dipendente - Oneri per imposte e tasse.

Costi totali = Costi produttivi + Oneri diversi di gestione ed altre componenti negative - Perdite su crediti - Utili spettanti agli associati in partecipazione con apporti di solo lavoro - Maggiorazioni fiscali - Componenti negativi derivanti da trasferimenti di azienda o di rami di azienda - Minusvalenze derivanti da operazioni di riconversione produttiva, ristrutturazione o ridimensionamento produttivo, espropri o nazionalizzazioni di beni, alienazione di beni non strumentali all'attività produttiva - Quote di accantonamento annuale al TFR per forme pensionistiche complementari e somme erogate agli iscritti ai fondi di previdenza del personale dipendente - Oneri per imposte e tasse.

Costo del venduto e per la produzione di servizi ¹⁶= [Esistenze iniziali relative a merci, prodotti finiti, materie prime e sussidiarie, semilavorati e ai servizi non di durata ultrannuale + Costi per l'acquisto di materie prime, sussidiarie, semilavorati e merci e per la produzione di servizi - Beni distrutti o sottratti relativi a materie prime, sussidiarie, semilavorati, merci e prodotti finiti] - Rimanenze finali relative a merci, prodotti finiti, materie prime e sussidiarie, semilavorati e ai servizi non di durata ultrannuale.

Decumulo delle scorte ¹⁷= [(Esistenze iniziali relative a merci, prodotti finiti, materie prime e sussidiarie, semilavorati e ai servizi non di durata ultrannuale - Rimanenze finali relative a merci, prodotti finiti, materie prime e sussidiarie, semilavorati e ai servizi non di durata ultrannuale)]/[(Costi per l'acquisto di materie prime, sussidiarie, semilavorati e merci e per la produzione di servizi relativi al periodo di imposta (t-1) + Costi per l'acquisto di materie prime, sussidiarie, semilavorati e merci e per la produzione di servizi relativi al periodo di imposta (t-2))/2].

Durata delle scorte = [(Esistenze iniziali relative a merci, prodotti finiti, materie prime e sussidiarie, semilavorati e ai servizi non di durata ultrannuale + Rimanenze finali relative a merci, prodotti finiti, materie prime e sussidiarie, semilavorati e ai servizi non di durata ultrannuale)/2]×365/(Costo del venduto e per la produzione di servizi).

Fasi della produzione e/o lavorazione svolte internamente = Fasi della produzione e/o lavorazione (Svolte internamente): [Preparazione (es. lavaggio, asciugamento, pulizia, sezionamento o taglio, pelatura, mondanatura, ecc.) + Lavorazione (es. cottura, coagulazione, fermentazione, zangolatura, dosaggio, estrazione, raffinazione, miscelazione, ecc.) + Trattamenti specifici (es. pastorizzazione, trattamenti igienici, sterilizzazione, fermentazione,

¹⁶Ad esclusione dell'utilizzo nell'ambito dell'indicatore elementare di anomalia relativo al "costo del venduto e per la produzione di servizi", se la variabile è minore di zero, viene posta uguale a zero.

¹⁷Quando il denominatore dell'indicatore "Decumulo delle scorte" è nullo, l'indicatore non è applicato.



ecc.) + Conservazione (es. salatura, salamoiatatura, marinatura, affumicatura, immersione in olio o aceto, congelamento, surgelamento, stagionatura, essiccazione, ecc.) + Fasi finali (es. confezionamento, etichettatura, formatura, ecc.)].

Incidenza del costo sostenuto per la produzione e/o lavorazione affidata a terzi sui costi per l'acquisto di materie prime, sussidiarie, semilavorati e merci e per la produzione di servizi = Minimo tra (Produzione e/o lavorazione affidata a terzi: Costo sostenuto per la produzione e/o lavorazione affidata a terzi diviso Costi per l'acquisto di materie prime, sussidiarie, semilavorati e merci e per la produzione di servizi) e 1, se la variabile Costi per l'acquisto di materie prime, sussidiarie, semilavorati e merci e per la produzione di servizi è maggiore di zero; altrimenti è uguale a zero.

Incidenza delle fasi della produzione e/o lavorazione svolte internamente sul totale fasi = Fasi della produzione e/o lavorazione svolte internamente diviso Totale fasi se Totale fasi è maggiore di zero; altrimenti è uguale a zero.

Margine operativo lordo = Valore aggiunto - (Spese per lavoro dipendente e per altre prestazioni diverse da lavoro dipendente afferenti l'attività dell'impresa - Spese per prestazioni rese da professionisti esterni - Compensi corrisposti ai soci per l'attività di amministratore (società di persone)).

Massima specializzazione tra prodotti ottenuti e/o lavorati = Massimo tra [Prodotti ottenuti e/o lavorati: Pesce, crostacei e molluschi, prodotti a base di pesce, crostacei e molluschi, estratti e succhi di pesce, crostacei, molluschi, farine di pesce, alghe marine, ecc., Prodotti ottenuti e/o lavorati: Prodotti a base di patate, farina e fecola di patate, ecc., Prodotti ottenuti e/o lavorati: Prodotti a base di frutta e ortaggi, confetture, marmellate, gelatine, frutta in guscio, conserve e passate di pomodoro, Prodotti ottenuti e/o lavorati: Pasti e piatti pronti di prodotti alimentari (esclusi quelli a base di pasta e di carne), Prodotti ottenuti e/o lavorati: Spezie, salse, condimenti, aceto, sale ed esaltatori di sapidità, [Prodotti ottenuti e/o lavorati: Mangimi ed erba medica per l'alimentazione degli animali da allevamento + Prodotti ottenuti e/o lavorati: Prodotti per l'alimentazione degli animali da compagnia], Altri prodotti alimentari].


Materie prime fornite da terzi = Produzione e/o lavorazione conto terzi: Materie prime fornite da terzi se Produzione e/o lavorazione conto terzi: Percentuale dei ricavi provenienti dal committente principale è maggiore di zero; altrimenti è uguale a zero.

Numero dipendenti = (Numero delle giornate retribuite - Numero delle giornate di sospensione, C.I.G. e simili del personale dipendente) diviso 312.

Oneri finanziari netti = Interessi e altri oneri finanziari - Risultato della gestione finanziaria.

Prevalenza di altri prodotti alimentari = Altri prodotti alimentari se la variabile Altri prodotti alimentari è uguale a Massima specializzazione tra prodotti ottenuti e/o lavorati; altrimenti è uguale a zero.

Prevalenza di mangimi ed erba medica per l'alimentazione degli animali da allevamento e prodotti per l'alimentazione degli animali da compagnia = (Prodotti ottenuti e/o lavorati: Mangimi ed erba medica per l'alimentazione degli animali da allevamento + Prodotti ottenuti e/o lavorati: Prodotti per l'alimentazione degli animali da compagnia) se la somma di (Prodotti ottenuti e/o lavorati: Mangimi ed erba medica per l'alimentazione degli animali da allevamento + Prodotti ottenuti e/o lavorati: Prodotti per l'alimentazione degli animali da compagnia) è uguale a Massima specializzazione tra prodotti ottenuti e/o lavorati; altrimenti è uguale a zero.



Prevalenza di pasti e piatti pronti di prodotti alimentari (esclusi quelli a base di pasta e di carne) = Prodotti ottenuti e/o lavorati: Pasti e piatti pronti di prodotti alimentari (esclusi quelli a base di pasta e di carne) se la variabile Prodotti ottenuti e/o lavorati: Pasti e piatti pronti di prodotti alimentari (esclusi quelli a base di pasta e di carne) è uguale a Massima specializzazione tra prodotti ottenuti e/o lavorati; altrimenti è uguale a zero.

Prevalenza di pesce, crostacei e molluschi, prodotti a base di pesce, crostacei e molluschi, estratti e succhi di pesce, crostacei, molluschi, farine di pesce, alghe marine, ecc. = Prodotti ottenuti e/o lavorati: Pesce, crostacei e molluschi, prodotti a base di pesce, crostacei e molluschi, estratti e succhi di pesce, crostacei, molluschi, farine di pesce, alghe marine, ecc. se la variabile Prodotti ottenuti e/o lavorati: Pesce, crostacei e molluschi, prodotti a base di pesce, crostacei e molluschi, estratti e succhi di pesce, crostacei, molluschi, farine di pesce, alghe marine, ecc. è uguale a Massima specializzazione tra prodotti ottenuti e/o lavorati; altrimenti è uguale a zero.

Prevalenza di prodotti a base di frutta e ortaggi, confetture, marmellate, gelatine, frutta in guscio, conserve e passate di pomodoro = Prodotti ottenuti e/o lavorati: Prodotti a base di frutta e ortaggi, confetture, marmellate, gelatine, frutta in guscio, conserve e passate di pomodoro se la variabile Prodotti ottenuti e/o lavorati: Prodotti a base di frutta e ortaggi, confetture, marmellate, gelatine, frutta in guscio, conserve e passate di pomodoro è uguale a Massima specializzazione tra prodotti ottenuti e/o lavorati; altrimenti è uguale a zero.

Prevalenza di prodotti a base di patate, farina e fecola di patate, ecc. = Prodotti ottenuti e/o lavorati: Prodotti a base di patate, farina e fecola di patate, ecc. se la variabile Prodotti ottenuti e/o lavorati: Prodotti a base di patate, farina e fecola di patate, ecc. è uguale a Massima specializzazione tra prodotti ottenuti e/o lavorati; altrimenti è uguale a zero.

Prevalenza di spezie, salse, condimenti, aceto, sale ed esaltatori di sapidità = Prodotti ottenuti e/o lavorati: Spezie, salse, condimenti, aceto, sale ed esaltatori di sapidità se la variabile Prodotti ottenuti e/o lavorati: Spezie, salse, condimenti, aceto, sale ed esaltatori di sapidità è uguale a Massima specializzazione tra prodotti ottenuti e/o lavorati; altrimenti è uguale a zero.


Produzione con marchio di terzi = Marchio: Produzione con marchio di terzi (incluso quello del consorzio) se Produzione e/o lavorazione conto terzi: Percentuale dei ricavi provenienti dal committente principale è maggiore di zero; altrimenti è uguale a zero.

Quota numero Dipendenti = (Addetti - Addetti non dipendenti) / Addetti.

Reddito = Risultato ordinario + Altri proventi considerati ricavi di cui alla lettera f) dell'art. 85, comma 1, del TUIR + Altri proventi e componenti positivi - Oneri diversi di gestione ed altre componenti negative di cui componenti negativi derivanti da trasferimenti di azienda o di rami di azienda - Oneri diversi di gestione ed altre componenti negative di cui minusvalenze derivanti da operazioni di riconversione produttiva, ristrutturazione o ridimensionamento produttivo, espropri o nazionalizzazioni di beni, alienazione di beni non strumentali all'attività produttiva.

Reddito operativo = Margine operativo lordo - Ammortamenti - Accantonamenti.

Reddito operativo lordo = Reddito operativo + Ammortamenti + Canoni per beni mobili acquisiti in dipendenza di contratti di locazione finanziaria, ad esclusione dei canoni di leasing fiscalmente deducibili oltre il periodo di durata del contratto.



Ricavi = Ricavi di cui ai commi 1 (Lett. a) e b)) e 2 dell'art. 85 del TUIR + (Altri proventi considerati ricavi - Altri proventi considerati ricavi di cui alla lettera f) dell'art. 85, comma 1, del TUIR) + Rimanenze finali relative ad opere, forniture e servizi di durata ultrannuale - Esistenze iniziali relative ad opere, forniture e servizi di durata ultrannuale + Ulteriori componenti positivi per migliorare il profilo di affidabilità.

Risultato ordinario = Reddito operativo + Risultato della gestione finanziaria - Interessi e altri oneri finanziari + Incrementi di immobilizzazioni per lavori interni.

Tasso di occupazione a livello regionale

La variabile è la media, per tutte le unità locali compilate, dei singoli indicatori regionali.

Un'unità locale è compilata se il comune dell'unità locale è compilato.


Se non risulta compilata alcuna unità locale occorre far riferimento al comune del domicilio fiscale qualora presente.

Totale fasi = Fasi della produzione e/o lavorazione (Svolte internamente): [Preparazione (es. lavaggio, asciugamento, pulizia, sezionamento o taglio, pelatura, mondanatura, ecc.) + Lavorazione (es. cottura, coagulazione, fermentazione, zangolatura, dosaggio, estrazione, raffinazione, miscelazione, ecc.) + Trattamenti specifici (es. pastorizzazione, trattamenti igienici, sterilizzazione, fermentazione, ecc.) + Conservazione (es. salatura, salamoiatatura, marinatura, affumicatura, immersione in olio o aceto, congelamento, surgelamento, stagionatura, essiccazione, ecc.) + Fasi finali (es. confezionamento, etichettatura, formatura, ecc.)] + Fasi della produzione e/o lavorazione (Affidate a terzi): [Preparazione (es. lavaggio, asciugamento, pulizia, sezionamento o taglio, pelatura, mondanatura, ecc.) + Lavorazione (es. cottura, coagulazione, fermentazione, zangolatura, dosaggio, estrazione, raffinazione, miscelazione, ecc.) + Trattamenti specifici (es. pastorizzazione, trattamenti igienici, sterilizzazione, fermentazione, ecc.) + Conservazione (es. salatura, salamoiatatura, marinatura, affumicatura, immersione in olio o aceto, congelamento, surgelamento, stagionatura, essiccazione, ecc.) + Fasi finali (es. confezionamento, etichettatura, formatura, ecc.)].

Valore aggiunto = Ricavi - [(Costo del venduto e per la produzione di servizi) + (Costo per servizi - Compensi corrisposti ai soci per l'attività di amministratore (società ed enti soggetti all'IRES)) + Costo per il godimento di beni di terzi (canoni di locazione finanziaria e non finanziaria, di noleggio, ecc.) + Spese per prestazioni rese da professionisti esterni + (Oneri diversi di gestione ed altre componenti negative - Utili spettanti agli associati in partecipazione con apporti di solo lavoro - Maggiorazioni fiscali - Componenti negativi derivanti da trasferimenti di azienda o di rami di azienda - Minusvalenze derivanti da operazioni di riconversione produttiva, ristrutturazione o ridimensionamento produttivo, espropri o nazionalizzazioni di beni, alienazione di beni non strumentali all'attività produttiva)].

Valore dei beni strumentali = La variabile è rideterminata in base alla durata dell'attività pari al numero di mesi di attività nel corso del periodo di imposta diviso 12.

Valore dei beni strumentali mobili in proprietà, al netto dei beni di costo unitario non superiore a 516,46 euro = Valore dei beni strumentali - Valore relativo a beni acquisiti in dipendenza di contratti di locazione finanziaria - Spese per l'acquisto di beni strumentali mobili di costo unitario non superiore a 516,46 euro.



ALLEGATO 21

NOTA TECNICA E METODOLOGICA

INDICE SINTETICO DI AFFIDABILITÀ FISCALE

BD49U

INDUSTRIA DELLE BEVANDE



APPLICAZIONE DELL'ISA

L'indice sintetico di affidabilità fiscale (ISA) esprime un giudizio di sintesi sull'affidabilità dei comportamenti fiscali del soggetto.

L'ISA è calcolato come media aritmetica di un insieme d'indicatori elementari e rappresenta il posizionamento del contribuente rispetto a tali indicatori attribuendo al soggetto un valore di sintesi, in scala da 1 a 10, dei singoli indicatori elementari: più basso sarà il valore dell'indice, minore sarà l'affidabilità fiscale del soggetto, più alto sarà il valore, più alta sarà l'attendibilità fiscale del soggetto.

I contribuenti interessati possono indicare ulteriori componenti positivi non risultanti dalle scritture contabili, che concorrono al calcolo degli indicatori elementari, per migliorare il proprio profilo di affidabilità fiscale.

Le attività economiche (ATECO 2007) oggetto dell'indice sintetico di affidabilità fiscale BD49U sono di seguito riportate:

- 11.01.00 - Distillazione, rettifica e miscelatura degli alcolici
- 11.02.10 - Produzione di vini da tavola e v.q.p.r.d.
- 11.02.20 - Produzione di vino spumante e altri vini speciali
- 11.03.00 - Produzione di sidro e di altri vini a base di frutta
- 11.04.00 - Produzione di altre bevande fermentate non distillate
- 11.05.00 - Produzione di birra
- 11.06.00 - Produzione di malto
- 11.07.00 - Industria delle bibite analcoliche, delle acque minerali e di altre acque in bottiglia

I criteri generali seguiti per la costruzione dell'indice sintetico di affidabilità fiscale BD49U sono riportati nell'**Allegato 88**.

Di seguito sono rappresentate le modalità di calcolo dell'indice sintetico di affidabilità fiscale BD49U per l'applicazione al singolo contribuente dal periodo di imposta 2020.



MODELLI DI BUSINESS


Ai fini della definizione degli indicatori elementari, i contribuenti interessati all'applicazione dell'ISA BD49U sono classificati in gruppi omogenei che presentano al loro interno caratteristiche il più possibile simili in termini di modalità di operare sul mercato in base al "Modello di Business" (MoB) adottato.

I modelli di business rappresentano la struttura della catena del valore alla base del processo di produzione del bene o del servizio e sono espressione delle differenze fondamentali che derivano dalle diverse articolazioni organizzative con cui tale processo viene effettuato o da specifiche competenze.

Per l'ISA BD49U i MoB individuati sono i seguenti (la numerosità indicata è riferita alle imprese della base dati di costruzione, p.i. 2018):

- **MoB 1 - Imprese che producono prevalentemente alcolici e distillati** (Numerosità: 288);
- **MoB 2 - Imprese che producono prevalentemente vini con denominazione geografica** (Numerosità: 400);
- **MoB 3 - Imprese che producono prevalentemente vini senza denominazione geografica** (Numerosità: 178);
- **MoB 4 - Imprese che producono prevalentemente birra** (Numerosità: 370);
- **MoB 5 - Imprese che producono prevalentemente altre bevande** (Numerosità: 132);
- **MoB 6 - Imprese che producono prevalentemente spumanti e altri vini speciali** (Numerosità: 93).

Per la descrizione degli elementi che permettono l'assegnazione del contribuente ai MoB si rimanda al **Sub Allegato 21.A**.



INDICATORI ELEMENTARI

Gli indicatori elementari utilizzati ai fini del calcolo dell'indice sintetico di affidabilità fiscale per l'ISA BD49U sono differenziati **in due gruppi**:

1. **Indicatori elementari di affidabilità.** Tali indicatori individuano l'attendibilità di relazioni e rapporti tra grandezze di natura contabile e strutturale, tipici del settore e/o del modello organizzativo di riferimento, all'interno di specifici intervalli di valori su una scala da 1 a 10.

A questo gruppo appartengono gli indicatori elementari:

- Ricavi per addetto;
- Valore aggiunto per addetto;
- Reddito per addetto;
- Durata e decumulo delle scorte.

2. **Indicatori elementari di anomalia.** Tali indicatori segnalano la presenza di profili contabili e/o gestionali atipici rispetto al settore e/o al modello organizzativo di riferimento o evidenziano incongruenze riconducibili ad ingiustificati disallineamenti tra le informazioni dichiarate nei modelli di rilevazione dei dati per l'applicazione degli ISA, ovvero tra queste e le informazioni presenti nei modelli dichiarativi e/o in altre banche dati, con riferimento a diverse annualità d'imposta. Gli indicatori partecipano al calcolo dell'indice sintetico di affidabilità fiscale soltanto quando l'anomalia è presente; trattandosi di indicatori riferibili unicamente ad anomalie, il relativo punteggio di affidabilità fiscale viene misurato o con una scala da 1 a 5 o con il valore 1 che evidenzia la presenza di una grave anomalia.

A questo gruppo appartengono gli indicatori elementari suddivisi nelle successive sezioni:

Gestione caratteristica:

- Costo del venduto e per la produzione di servizi negativo;
- Corrispondenza delle esistenze di prodotti finiti, materie prime e merci con le relative rimanenze;
- Corrispondenza delle esistenze di opere e servizi di durata ultrannuale con le relative rimanenze;
- Copertura delle spese per dipendente;
- Analisi dell'apporto di lavoro delle figure non dipendenti;
- Assenza del numero di associati in partecipazione in presenza dei relativi utili;
- Incidenza dei costi residuali di gestione;



- Margine operativo lordo negativo.

Gestione dei beni strumentali:

- Incidenza degli ammortamenti;
- Incidenza dei costi per beni mobili acquisiti in dipendenza di contratti per locazione finanziaria.

Redditività:

- Reddito operativo negativo;
- Risultato ordinario negativo.

Gestione extra-caratteristica:

- Incidenza degli accantonamenti;
- Incidenza degli oneri finanziari netti sul reddito operativo lordo.

Le formule delle variabili e degli indicatori sono riportate nel **Sub Allegato 21.D**.



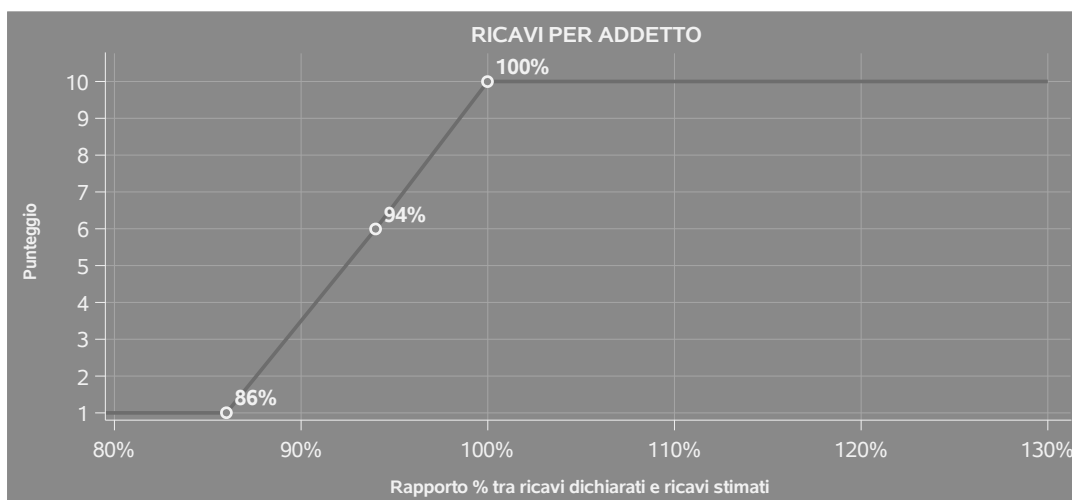
INDICATORI ELEMENTARI DI AFFIDABILITÀ

RICAVI PER ADDETTO

L'indicatore misura l'affidabilità dell'ammontare di ricavi che un'impresa consegue attraverso il processo produttivo con riferimento al contributo di ciascun addetto.

L'indicatore è calcolato come rapporto tra i ricavi dichiarati per addetto e i ricavi per addetto stimati.

A tale indicatore viene associato un punteggio che varia su una scala da 1 a 10. Quando i ricavi dichiarati sono maggiori o uguali rispetto a quelli stimati, ovvero il rapporto tra i ricavi dichiarati e i ricavi stimati presenta un valore pari o superiore ad 1, il punteggio assume valore 10; quando il citato rapporto presenta un valore pari o inferiore alla corrispondente soglia minima di riferimento¹, il punteggio assume valore 1; quando tale rapporto presenta un valore compreso nell'intervallo tra la soglia minima e massima di riferimento, il punteggio è modulato² fra 1 e 10. Nel seguente grafico, per semplicità di rappresentazione, i valori sono rappresentati in forma percentuale approssimata all'intero.



I ricavi stimati sono determinati sulla base di una funzione di regressione dei "Ricavi per addetto" i cui coefficienti e la relativa interpretazione sono riportati nel **Sub Allegato 21.B**.

La stima dei "Ricavi per addetto" è personalizzata per singolo contribuente sulla base di uno specifico "coefficiente individuale", che misura le differenze nella produttività delle imprese (ad

¹La soglia minima di riferimento è pari a $\exp(-0,14929)$, ovvero l'esponenziale dell'errore standard (sigma), con segno negativo, dei residui della funzione di stima dei ricavi per addetto.

²Punteggio = $1+9x\{[\text{indicatore} - \exp(-\text{sigma})]/[1 - \exp(-\text{sigma})]\}$



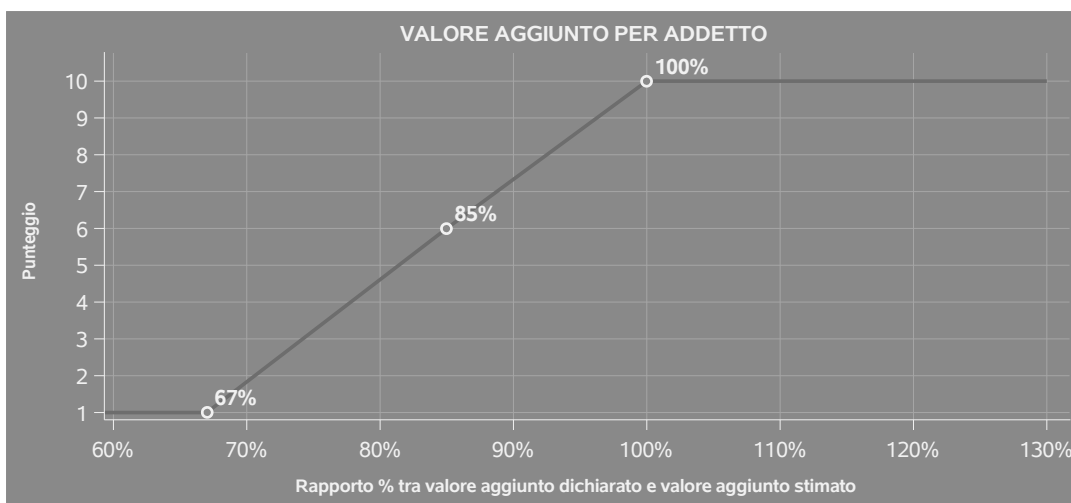
esempio, dovute a diverse abilità manageriali, potere di mercato, ecc.) e che risulta calcolato sulla base dei dati delle otto annualità di imposta precedenti relativi al medesimo contribuente. I criteri per la determinazione del coefficiente individuale sono riportati nell'**Allegato 89**.

VALORE AGGIUNTO PER ADDETTO

L'indicatore misura l'affidabilità del valore aggiunto creato con riferimento al contributo di ciascun addetto.

L'indicatore è calcolato come rapporto tra il valore aggiunto dichiarato per addetto e il valore aggiunto per addetto stimato.

A tale indicatore viene associato un punteggio che varia su una scala da 1 a 10. Quando il valore aggiunto dichiarato è maggiore o uguale rispetto a quello stimato, ovvero il rapporto tra il valore aggiunto dichiarato e il valore aggiunto stimato presenta un valore pari o superiore ad 1, il punteggio assume valore 10; quando il citato rapporto presenta un valore pari o inferiore alla corrispondente soglia minima di riferimento³, il punteggio assume valore 1; quando tale rapporto presenta un valore compreso nell'intervallo tra la soglia minima e massima di riferimento, il punteggio è modulato⁴ fra 1 e 10. Nel seguente grafico, per semplicità di rappresentazione, i valori sono rappresentati in forma percentuale approssimata all'intero.



Il valore aggiunto stimato è determinato sulla base di una funzione di regressione del "Valore aggiunto per addetto" i cui coefficienti e la relativa interpretazione sono riportati nel **Sub Allegato 21.C**.

³La soglia minima di riferimento è pari a $\exp(-0,39760)$, ovvero l'esponenziale dell'errore standard (σ), con segno negativo, dei residui della funzione di stima del valore aggiunto per addetto.

⁴ $\text{Punteggio} = 1 + 9 \times \frac{[\text{indicatore} - \exp(-\sigma)]}{[1 - \exp(-\sigma)]}$



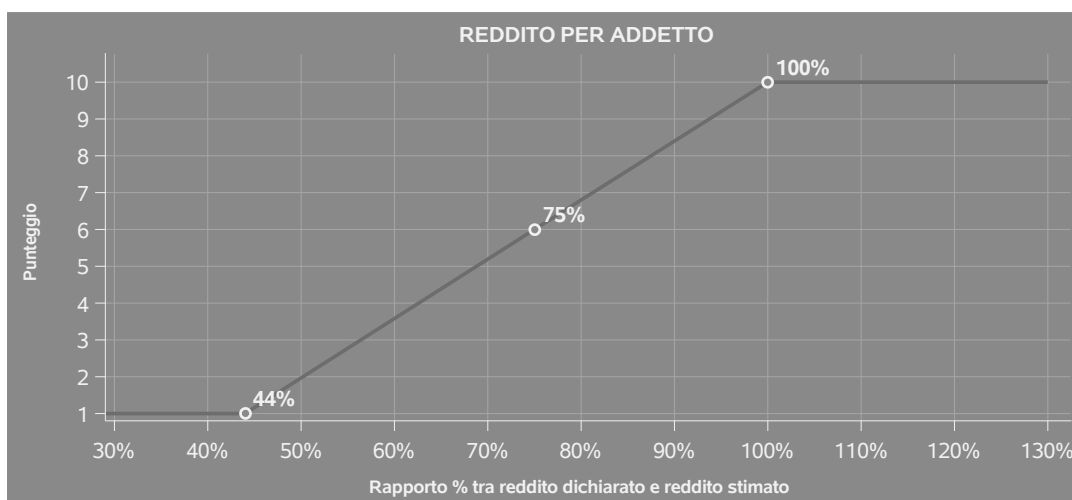
La stima del "Valore aggiunto per addetto" è personalizzata per singolo contribuente sulla base di uno specifico "coefficiente individuale", che misura le differenze nella produttività delle imprese (ad esempio, dovute a diverse abilità manageriali, potere di mercato, ecc.) e che risulta calcolato sulla base dei dati delle otto annualità di imposta precedenti relativi al medesimo contribuente. I criteri per la determinazione del coefficiente individuale sono riportati nell'**Allegato 89**.

REDDITO PER ADDETTO

L'indicatore misura l'affidabilità del reddito che un soggetto economico realizza in un determinato periodo di tempo con riferimento al contributo di ciascun addetto.

L'indicatore è calcolato come rapporto tra il reddito dichiarato per addetto e il reddito per addetto stimato.

A tale indicatore viene associato un punteggio che varia su una scala da 1 a 10. Quando il reddito dichiarato è maggiore o uguale rispetto a quello stimato ovvero il rapporto tra reddito dichiarato e reddito stimato presenta un valore pari o superiore ad 1, il punteggio assume valore 10; quando il citato rapporto presenta un valore pari o inferiore alla corrispondente soglia minima di riferimento⁵ o il reddito dichiarato è negativo, il punteggio assume valore 1; quando tale rapporto presenta un valore compreso nell'intervallo tra la soglia minima e massima di riferimento, il punteggio è modulato⁶ fra 1 e 10. Nel seguente grafico, per semplicità di rappresentazione, i valori sono rappresentati in forma percentuale approssimata all'intero.



⁵La soglia minima di riferimento è pari a $\exp(-0,81928)$, ovvero l'esponenziale della deviazione standard (σ), con segno negativo, del logaritmo del rapporto tra reddito per addetto dichiarato e reddito per addetto dichiarato più la differenza tra valore aggiunto per addetto stimato e dichiarato.

⁶Punteggio = $1+9x\{[\text{indicatore} - \exp(-\sigma)]/[1 - \exp(-\sigma)]\}$



Il reddito stimato è pari alla somma del reddito dichiarato e dell'eventuale maggior valore aggiunto stimato.

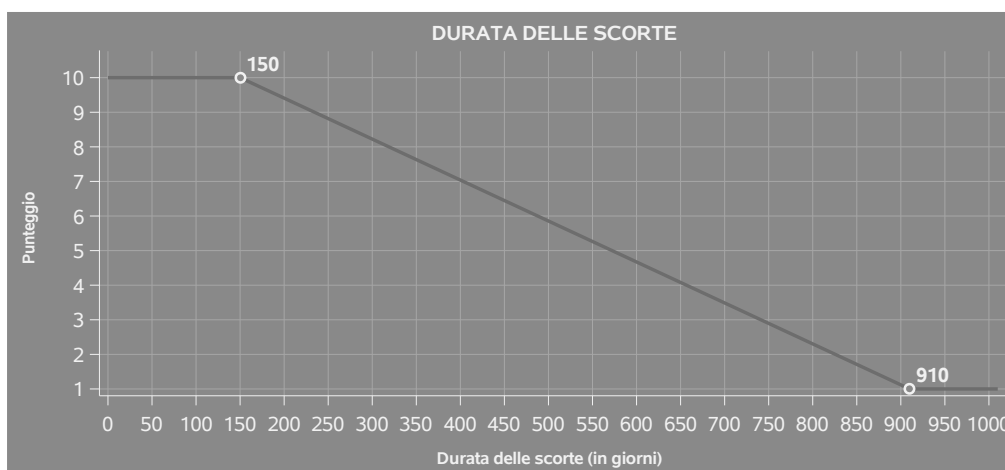
DURATA E DECUMULO DELLE SCORTE

L'indicatore "Durata e decumulo delle scorte" è un indicatore composito costituito dalla media semplice dei punteggi dei due indicatori elementari "Durata delle scorte" e "Decumulo delle scorte".

- **DURATA DELLE SCORTE**

L'indicatore misura i giorni di permanenza media delle scorte in magazzino.

A tale indicatore viene associato un punteggio che varia su una scala da 1 a 10. Quando la "Durata delle scorte" presenta un valore pari o inferiore alla soglia minima di riferimento, il punteggio assume valore 10; quando la durata delle scorte presenta un valore pari o superiore alla corrispondente soglia massima di riferimento, il punteggio assume valore 1; quando la durata delle scorte presenta un valore compreso nell'intervallo tra la soglia minima e massima di riferimento, il punteggio è modulato⁷ fra 1 e 10.



I dati riportati nel grafico sono riferiti al MoB 2.

Le soglie di riferimento (esprese in numero di giorni) sono differenziate per "Modello di Business" come di seguito riportato:

⁷Punteggio = $10 - 9 \times \frac{(\text{indicatore} - \text{soglia minima})}{(\text{soglia massima} - \text{soglia minima})}$



	Modalità di distribuzione	Soglia minima	Soglia massima
MoB 1	Tutti i soggetti	60,00	730,00
MoB 2	Tutti i soggetti	150,00	910,00
MoB 3	Tutti i soggetti	90,00	730,00
MoB 4	Tutti i soggetti	60,00	640,00
MoB 5	Tutti i soggetti	45,00	640,00
MoB 6	Tutti i soggetti	90,00	730,00

Per ogni singolo soggetto, i valori soglia sono ottenuti come media, ponderata con le relative probabilità di appartenenza, dei valori di riferimento individuati per gruppo omogeneo.

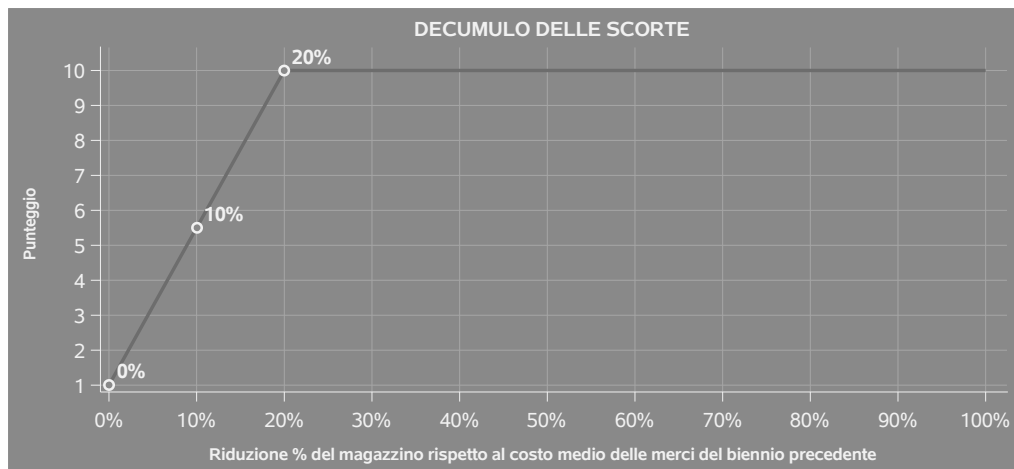
- **DECUMULO DELLE SCORTE**

L'indicatore di "Decumulo delle scorte" fornisce una misura dello smobilizzo delle giacenze di magazzino nel corso dell'anno.

A tale indicatore viene associato un punteggio che varia su una scala da 1 a 10. Quando il "Decumulo delle scorte" presenta un valore pari o inferiore alla soglia minima di riferimento, pari a **zero**, il punteggio assume valore 1; quando il "Decumulo delle scorte" presenta un valore pari o superiore alla corrispondente soglia massima di riferimento (**0,20**), il punteggio assume valore 10; quando il "Decumulo delle scorte" presenta un valore compreso nell'intervallo tra la soglia minima e massima di riferimento, il punteggio è modulato⁸ fra 1 e 10. Nel seguente grafico, per semplicità di rappresentazione, i valori sono rappresentati in forma percentuale.


⁸Punteggio = 1 + 9x(indicatore/0,20)





L'indicatore di "Decumulo delle scorte" è **applicato** quando il suo punteggio è superiore al punteggio dell'indicatore "Durata delle scorte".

In caso di inapplicabilità dell'indicatore "Decumulo delle scorte", il punteggio dell'indicatore composito "Durata e decumulo delle scorte" sarà pari a quello del solo indicatore "Durata delle scorte".



INDICATORI ELEMENTARI DI ANOMALIA

GESTIONE CARATTERISTICA

COSTO DEL VENDUTO E PER LA PRODUZIONE DI SERVIZI NEGATIVO

L'indicatore evidenzia situazioni di anomalia relative al costo del venduto e per la produzione di servizi.

Nel caso in cui tale costo sia negativo, l'indicatore è **applicato** e il relativo punteggio assume valore 1.

CORRISPONDENZA DELLE ESISTENZE DI PRODOTTI FINITI, MATERIE PRIME E MERCI CON LE RELATIVE RIMANENZE

L'indicatore monitora la corrispondenza tra il valore delle "Esistenze iniziali relative a merci, prodotti finiti, materie prime e sussidiarie, semilavorati e ai servizi non di durata ultrannuale", comprensive di quelle relative a prodotti soggetti ad aggio o ricavo fisso, e le relative rimanenze finali dichiarate per il periodo di imposta precedente.

Nel caso in cui la differenza, in valore assoluto, tra i due importi sia superiore a 100 euro più il 5% delle rimanenze finali dell'anno precedente, l'indicatore è **applicato** e il relativo punteggio assume valore 1.

L'indicatore è **applicabile** solo se per il periodo di imposta precedente il contribuente ha applicato gli indici sintetici di affidabilità fiscale per una attività di impresa.

CORRISPONDENZA DELLE ESISTENZE DI OPERE E SERVIZI DI DURATA ULTRANNUALE CON LE RELATIVE RIMANENZE

L'indicatore monitora la corrispondenza tra il valore delle "Esistenze iniziali relative ad opere, forniture e servizi di durata ultrannuale" e le relative rimanenze finali dichiarate per il periodo di imposta precedente.

Nel caso in cui la differenza, in valore assoluto, tra i due importi sia superiore a 100 euro più il 5% delle rimanenze finali dell'anno precedente, l'indicatore è **applicato** e il relativo punteggio assume valore 1.

L'indicatore è **applicabile** solo se per il periodo di imposta precedente il contribuente ha applicato gli indici sintetici di affidabilità fiscale per una attività di impresa.



COPERTURA DELLE SPESE PER DIPENDENTE

L'indicatore verifica che l'impresa generi un valore aggiunto per addetto coerente con le spese per dipendente.

L'indicatore è **calcolato** come rapporto tra le spese per dipendente e il valore aggiunto per addetto⁹. Le spese per dipendente sono calcolate come rapporto tra le "Spese per lavoro dipendente e per altre prestazioni diverse da lavoro dipendente afferenti l'attività dell'impresa", al netto delle "Spese per prestazioni rese da professionisti esterni", delle "Spese per collaboratori coordinati e continuativi" e delle "Spese per compensi corrisposti ai soci per l'attività di amministratore (società di persone)", e il numero dipendenti.

Nel caso in cui il rapporto tra le spese per dipendente e il valore aggiunto per addetto assuma valori superiori all'unità l'indicatore è **applicato** e il relativo punteggio assume valore 1.

ANALISI DELL'APPORTO DI LAVORO DELLE FIGURE NON DIPENDENTI

L'indicatore monitora la corretta compilazione dell'apporto di lavoro delle figure non dipendenti.

A tal fine, per ciascuna figura di addetto non dipendente (collaboratori familiari, familiari diversi, associati in partecipazione, soci amministratori, soci non amministratori) e a seconda della natura giuridica dell'impresa di appartenenza, è stato definito un valore percentuale minimo di apporto di lavoro per addetto, differenziato per numero di addetti per figura di addetto non dipendente (si veda la tabella seguente).

Tale valore rappresenta la soglia minima di riferimento dell'apporto di lavoro delle figure non dipendenti.

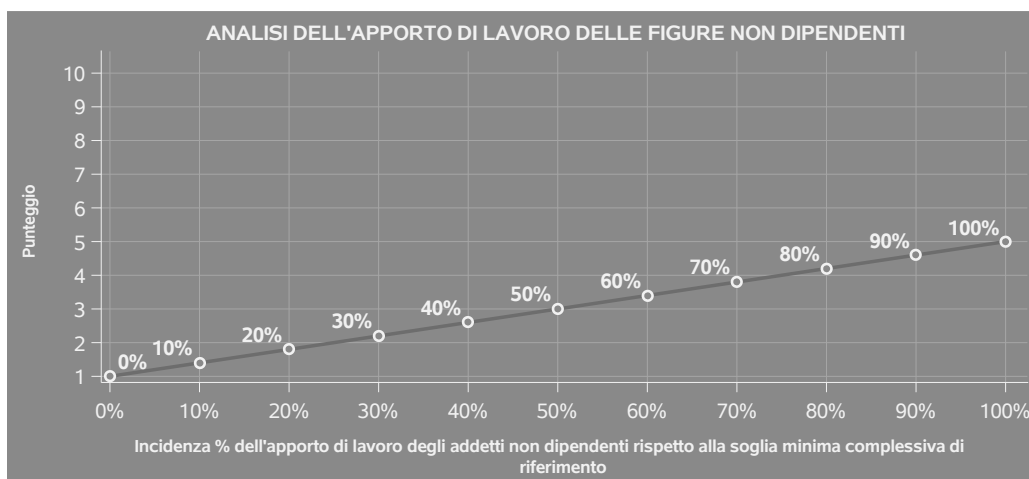
Soglia minima percentuale di apporto di lavoro per addetto delle figure non dipendenti

NATURA GIURIDICA	Numero addetti per figura	COLLABORATORI FAMILIARI	FAMILIARI DIVERSI	ASSOCIATI IN PARTECIPAZIONE	SOCI AMMINISTRATORI	SOCI NON AMMINISTRATORI
Persone fisiche	1	50	30	10		
	2	50	30	8		
	3	50	30	5		
	4	50	30	3		
	5	50	30	2		
	>5	50	30	1		
Società di persone	1		30	10	100	20
	2		30	8	75	15
	3		30	5	67	13
	4		30	3	63	13
	5		30	2	60	8
	>5		30	1	50	4
Società di capitali e enti non commerciali	1		30	10	50	10
	2		30	8	38	8
	3		30	5	33	5
	4		30	3	31	3
	5		30	2	28	2
	>5		30	1	16	1

⁹Quando il denominatore dell'indicatore "Copertura delle spese per dipendente" è non positivo, l'indicatore **non è applicato**.



Nel caso in cui la percentuale complessiva di apporto di lavoro degli addetti non dipendenti dichiarata sia inferiore alla soglia minima complessiva di riferimento, l'indicatore è **applicato** e il relativo punteggio¹⁰ assume un valore compreso tra 1 e 5, come da grafico successivo.



ASSENZA DEL NUMERO DI ASSOCIATI IN PARTECIPAZIONE IN PRESENZA DEI RELATIVI UTILI

L'indicatore evidenzia situazioni di anomalia nei casi di mancata dichiarazione dell'apporto di lavoro degli "Associati in partecipazione" in presenza degli "Utili spettanti agli associati in partecipazione con apporti di solo lavoro".

Nel caso in cui si verifichi tale anomalia, l'indicatore è **applicato** e il relativo punteggio assume valore 1.

INCIDENZA DEI COSTI RESIDUALI DI GESTIONE

L'indicatore verifica che le voci di costo relative agli oneri diversi di gestione e alle altre componenti negative costituiscano una plausibile componente residuale di costo.

L'indicatore è **calcolato** come rapporto percentuale tra i costi residuali di gestione e i costi totali.

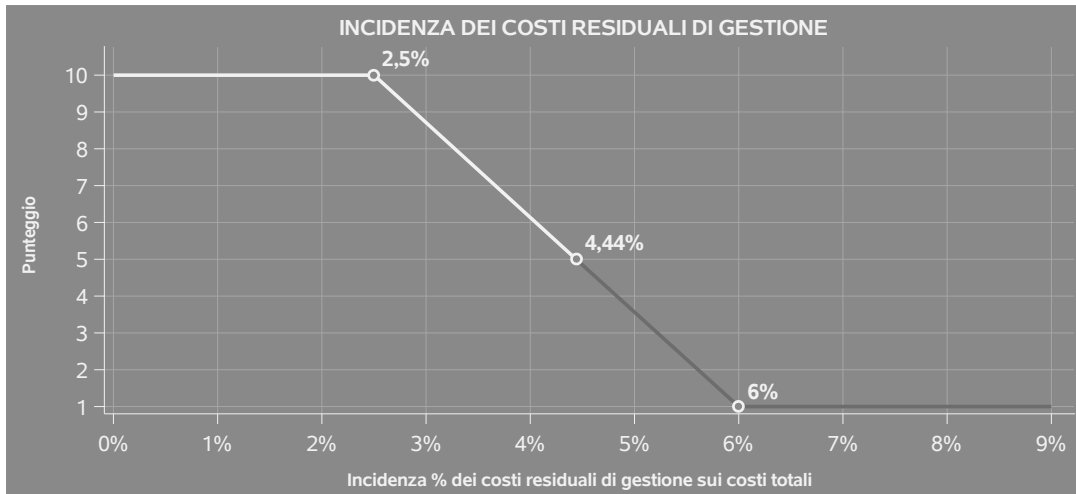
Qualora i costi totali siano uguali a zero, l'indicatore non è **applicabile**.

All'indicatore "Incidenza dei costi residuali di gestione" viene associato un punteggio che varia su una scala da 1 a 10. Quando l'indicatore presenta un valore pari o inferiore alla corrispondente soglia minima di riferimento, il punteggio assume valore 10; quando l'indicatore presenta un valore pari o superiore alla corrispondente soglia massima di riferimento, il punteggio assume valore 1; quando

¹⁰Punteggio = 1+4 x(apporto di lavoro degli addetti non dipendenti/soglia minima complessiva di riferimento)



l'indicatore presenta un valore compreso nell'intervallo tra la soglia minima e massima di riferimento, il punteggio è modulato¹¹ fra 1 e 10.




I dati riportati nel grafico sono riferiti al MoB 2.

Le soglie di riferimento (espresse in percentuale) sono differenziate per "Modello di Business" come di seguito riportato:

	Modalità di distribuzione	Soglia minima	Soglia massima
MoB 1	Tutti i soggetti	3,50	7,00
MoB 2	Tutti i soggetti	2,50	6,00
MoB 3	Tutti i soggetti	2,50	6,00
MoB 4	Tutti i soggetti	5,00	12,00
MoB 5	Tutti i soggetti	2,50	6,00
MoB 6	Tutti i soggetti	2,50	6,00

Per ogni singolo soggetto, i valori soglia sono ottenuti come media, ponderata con le relative probabilità di appartenenza, dei valori di riferimento individuati per gruppo omogeneo. L'indicatore è **applicato** quando il relativo punteggio è non superiore a 5.

¹¹Punteggio = 10 - 9 x [(indicatore - soglia minima)/(soglia massima - soglia minima)]



MARGINE OPERATIVO LORDO NEGATIVO

L'indicatore evidenzia situazioni di anomalia relative al margine operativo lordo.

Nel caso in cui detto margine sia negativo e il valore aggiunto sia positivo, l'indicatore è **applicato** e il relativo punteggio assume valore 1.

GESTIONE DEI BENI STRUMENTALI

INCIDENZA DEGLI AMMORTAMENTI

L'indicatore verifica la coerenza tra ammortamenti per beni mobili strumentali e relativo valore.

L'indicatore è **calcolato** come rapporto percentuale tra gli ammortamenti per beni mobili strumentali, al netto dei beni di costo unitario non superiore a 516,46 euro e il valore dei beni strumentali mobili in proprietà, al netto dei beni di costo unitario non superiore a 516,46 euro, parametrato alla quota di mesi di attività nel corso del periodo di imposta (numero di mesi di attività nel corso del periodo di imposta / 12).

Nel caso in cui il valore dell'indicatore sia superiore al valore della soglia massima di riferimento (**25%**), l'indicatore è **applicato** e il relativo punteggio assume valore 1.

Qualora l'importo degli ammortamenti per beni mobili strumentali, al netto dei beni di costo unitario non superiore a 516,46 euro, sia positivo e il valore dei beni strumentali mobili in proprietà, al netto dei beni di costo unitario non superiore a 516,46 euro, sia pari a zero, l'indicatore è **applicato** e il relativo punteggio assume valore 1.

INCIDENZA DEI COSTI PER BENI MOBILI ACQUISITI IN DIPENDENZA DI CONTRATTI PER LOCAZIONE FINANZIARIA

L'indicatore verifica la coerenza tra canoni di leasing e valore dei relativi beni strumentali acquisiti in leasing.

L'indicatore è **calcolato** come rapporto percentuale tra i "Canoni per beni mobili acquisiti in dipendenza di contratti di locazione finanziaria, ad esclusione dei canoni di leasing fiscalmente deducibili oltre il periodo di durata del contratto", e il "Valore dei beni strumentali mobili relativo a beni acquisiti in dipendenza di contratti di locazione finanziaria", parametrato alla quota di mesi di attività nel corso del periodo di imposta (numero di mesi di attività nel corso del periodo di imposta/12).

Nel caso in cui il valore dell'indicatore sia superiore al valore della soglia massima di riferimento (**55%**), l'indicatore è **applicato** e il relativo punteggio assume valore 1.

Qualora i "Canoni per beni mobili acquisiti in dipendenza di contratti di locazione finanziaria, ad



esclusione dei canoni di leasing fiscalmente deducibili oltre il periodo di durata del contratto", siano positivi e il "Valore dei beni strumentali mobili relativo a beni acquisiti in dipendenza di contratti di locazione finanziaria" sia pari a zero, l'indicatore è **applicato** e il relativo punteggio assume valore 1.

REDDITIVITÀ

REDDITO OPERATIVO NEGATIVO

L'indicatore intercetta le situazioni in cui il reddito operativo è minore di zero.

Qualora si verifichi questa condizione e il margine operativo lordo sia positivo, l'indicatore è **applicato** e il relativo punteggio assume valore 1.

RISULTATO ORDINARIO NEGATIVO

L'indicatore intercetta le situazioni in cui il risultato ordinario è minore di zero.

Qualora si verifichi questa condizione, l'indicatore è **applicato** e il relativo punteggio assume valore 1.

GESTIONE EXTRA-CARATTERISTICA

INCIDENZA DEGLI ACCANTONAMENTI

L'indicatore verifica la plausibilità degli accantonamenti rispetto alla capacità dell'impresa di produrre reddito attraverso la propria gestione caratteristica.

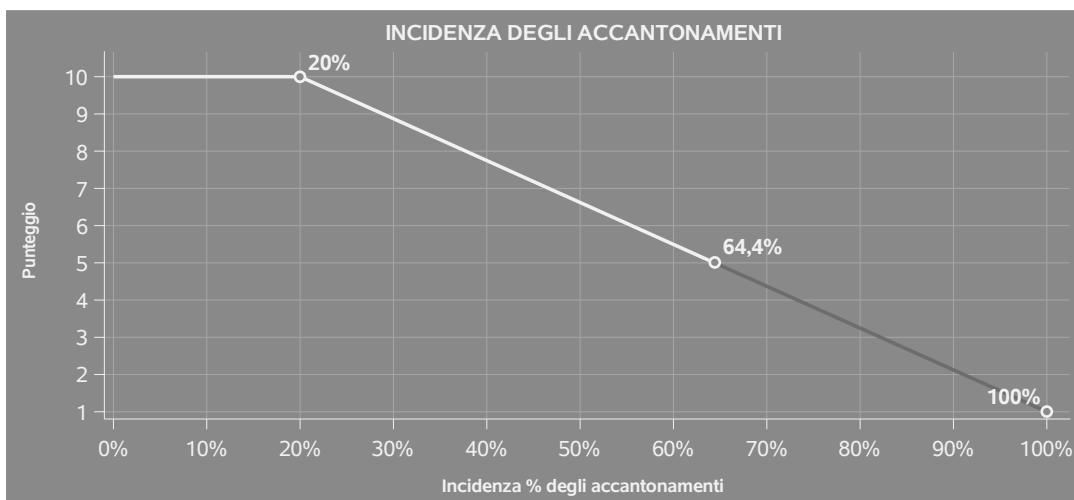
L'indicatore è **calcolato** come rapporto percentuale tra gli "Accantonamenti" e il margine operativo lordo.

Qualora gli "Accantonamenti" siano uguali a zero, l'indicatore non è **applicabile**.

All'indicatore "Incidenza degli accantonamenti" viene associato un punteggio che varia su una scala da 1 a 10. Quando l'indicatore presenta un valore pari o inferiore alla corrispondente soglia minima di riferimento (**20%**), il punteggio assume valore 10; quando l'indicatore presenta un valore pari o superiore alla corrispondente soglia massima di riferimento (**100%**), il punteggio assume valore 1; quando l'indicatore presenta un valore compreso nell'intervallo tra la soglia minima e massima di riferimento, il punteggio è modulato¹² fra 1 e 10.

¹²Punteggio = 10 - 9 x [(indicatore - soglia minima)/(soglia massima - soglia minima)]





L'indicatore è **applicato** quando il relativo punteggio è non superiore a 5.

Qualora il margine operativo lordo sia non positivo, l'indicatore è **applicato** ed assume punteggio pari ad 1.

INCIDENZA DEGLI ONERI FINANZIARI NETTI SUL REDDITO OPERATIVO LORDO

L'indicatore verifica la plausibilità dell'indebitamento finanziario dell'impresa, permettendo di evidenziare eventuali squilibri tra la gestione operativa (comprensiva di ammortamenti e canoni per beni mobili acquisiti in dipendenza di contratti di locazione finanziaria) e la gestione finanziaria.

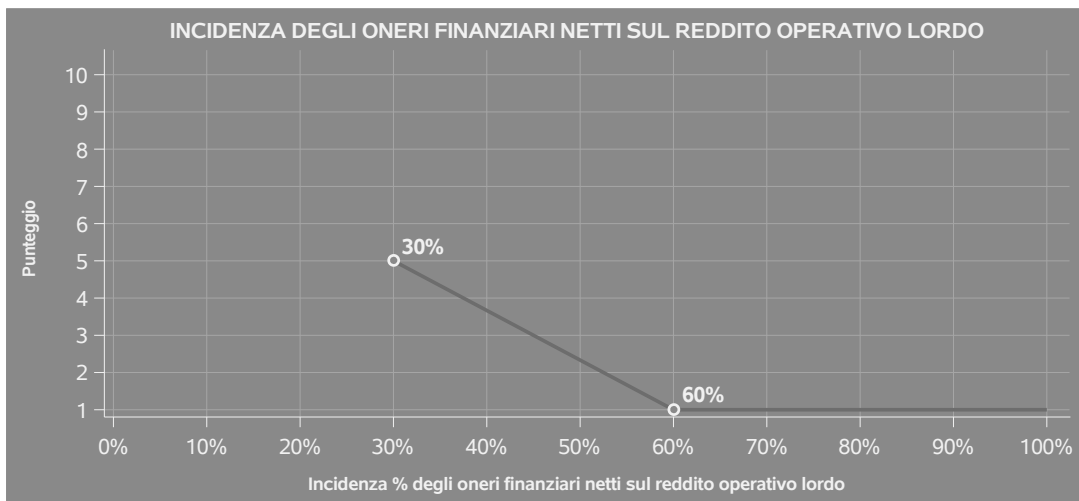
L'indicatore è **calcolato** come rapporto percentuale tra gli oneri finanziari netti e il reddito operativo lordo.

Qualora gli oneri finanziari netti siano non positivi, l'indicatore non è **applicabile**.

All'indicatore "Incidenza degli oneri finanziari netti sul reddito operativo lordo" viene associato un punteggio che varia su una scala da 1 a 5. Quando l'indicatore presenta un valore pari o superiore alla corrispondente soglia massima di riferimento (**60%**) il punteggio assume valore 1; quando l'indicatore presenta un valore superiore alla soglia minima (**30%**) e inferiore alla soglia massima di riferimento, il punteggio è modulato¹³ fra 1 e 5.


¹³Punteggio = 5 - 4 x [(indicatore - soglia minima)/(soglia massima - soglia minima)]





Qualora il reddito operativo lordo sia non positivo l'indicatore è **applicato** e assume punteggio pari ad 1.

In assenza di anomalia, l'indicatore non è applicato e il relativo punteggio di affidabilità non è calcolato.



SUB ALLEGATI


SUB ALLEGATO 21.A - ASSEGNAZIONE AI MOB

In fase di applicazione, per l'assegnazione dei contribuenti ai MoB viene utilizzata una combinazione di due tecniche statistiche di tipo multivariato (analisi fattoriali e modelli di mistura finita) che utilizza le seguenti variabili:

Analisi fattoriale	Nome variabile	Descrizione variabile
Portafoglio prodotti	W_DISTIL_ALCOL_PREV	Prevalenza di prodotti ottenuti e/o lavorazioni effettuate: distillati e miscelatura di alcolici
	W_VINO_DENGEO_PREV	Prevalenza di prodotti ottenuti e/o lavorazioni effettuate: vini con denominazione geografica
	W_VINO_NODENGEO_PREV	Prevalenza di prodotti ottenuti e/o lavorazioni effettuate: vini senza denominazione geografica (vini varietali o vini generici)
	W_SPUMANTE_FERMENT_PREV	Prevalenza di prodotti ottenuti e/o lavorazioni effettuate: vino spumante, altri vini speciali, sidro e altri vini a base di frutta, altre bevande non distillate
	W_BIRRA_MALTO_PREV	Prevalenza di prodotti ottenuti e/o lavorazioni effettuate: birra e malto

Sulla base di tali variabili, il contribuente viene assegnato ad uno o più MoB attraverso l'attribuzione di una probabilità di appartenenza, come descritto nell'**Allegato 88**.

Le matrici ed i vettori per il calcolo delle probabilità di appartenenza ai MoB sono riportati nell'**Allegato 90**.



SUB ALLEGATO 21.B - FUNZIONE "RICAVI PER ADDETTO"

Di seguito viene riportato l'elenco delle variabili e dei coefficienti della funzione di regressione "Ricavi per addetto", con la spiegazione dei coefficienti.

VARIABILI	COEFFICIENTE	INTERPRETAZIONE DEL COEFFICIENTE STIMATO
INPUT PRODUTTIVI		
Valore dei beni strumentali, quota fino a 1.500.000 euro	(*) 0,075619564278408	Un aumento dell'1% della variabile determina un aumento dello 0,08% del Ricavo stimato
Costo per servizi al netto dei compensi corrisposti ai soci per l'attività di amministratore (società ed enti soggetti all'Ires) + Canoni per beni mobili acquisiti in dipendenza di contratti di locazione non finanziaria e di noleggio	(*) 0,181547315205748	Un aumento dell'1% della variabile determina un aumento dello 0,18% del Ricavo stimato
Costo del venduto e per la produzione di servizi	(*) 0,536927044615879	Un aumento dell'1% della variabile determina un aumento dello 0,54% del Ricavo stimato
Spese per lavoro dipendente al netto dei compensi corrisposti ai soci per l'attività di amministratore	(*) 0,101613861294623	Un aumento dell'1% della variabile determina un aumento dello 0,10% del Ricavo stimato
Canoni relativi a beni mobili acquisiti in dipendenza di contratti di locazione finanziaria	(*) 0,022679339194634	Un aumento dell'1% della variabile determina un aumento dello 0,02% del Ricavo stimato



	VARIABILI		COEFFICIENTE	INTERPRETAZIONE DEL COEFFICIENTE STIMATO
	Ammortamenti per beni mobili strumentali	(*)	0,025384171920546	Un aumento dell'1% della variabile determina un aumento dello 0,03% del Ricavo stimato
VARIABILI STRUTTURALI	Quota numero Dipendenti		-0,041444594321712	Un dipendente presenta una produttività inferiore del 4,14% in termini di Ricavo stimato
	(Provenienza delle materie prime, semilavorati e merci utilizzati nella produzione e/o lavorazione: da produzione propria e/o coltivazione diretta) / 100		0,102085817497028	Un aumento dell'1% della variabile determina un aumento dello 0,10% del Ricavo stimato
MISURE DI CICLO DI SETTORE	Tasso di occupazione a livello regionale		0,004377909786553	Una diminuzione di un punto della variabile determina una flessione dello 0,44% del Ricavo stimato
MISURE DI CICLO INDIVIDUALE	Ammortamenti per beni mobili strumentali (valore medio relativo agli ultimi 8 periodi d'imposta, incluso quello di applicazione)	(*)	0,086114207338424	Una maggiore dotazione storica dell'1% della variabile rispetto a quella attuale determina un aumento dello 0,09% del Ricavo stimato
ECONOMIE DI SCALA E/O SOSTITUZIONE	(Costo del venduto e per la produzione di servizi, quota fino a 1.100.000 euro) elevato a 2	(*)	0,012823984364735	Un aumento dell'1% della variabile determina un aumento dello 0,01% del Ricavo stimato
	(Costo del venduto e per la produzione di servizi) x (Valore dei beni strumentali)	(***)	-0,002672437872982	Un aumento dell'1% della variabile determina una diminuzione dello 0,003% del Ricavo stimato



VARIABILI	COEFFICIENTE	INTERPRETAZIONE DEL COEFFICIENTE STIMATO
(Valore dei beni strumentali) x (Spese per lavoro dipendente al netto dei compensi corrisposti ai soci per l'attività di amministratore)	(***) -0,000475062738002	Un aumento dell'1% della variabile determina una diminuzione dello 0,0005% del Ricavo stimato
INTERCETTA Valore dell'intercetta del modello di stima	1,353632046195841	
Coefficiente di rivalutazione	1	
Coefficiente individuale Vedasi Allegato 89		

(*) Le variabili contabili (XC) sono utilizzate in stima come $LN[1+XC/(N^{\text{addetti}} \times 1.000)]$ o $LN[1+\text{MIN}[XC/(N^{\text{addetti}} \times 1.000), \text{quota valore in migliaia pro capite}]]$

(**) Le variabili numeriche (XN) sono utilizzate in stima come $LN[1+XN/(N^{\text{addetti}})]$ o $LN[1+\text{MIN}[XN/(N^{\text{addetti}}), \text{quota valore pro capite}]]$

(***) La variabile relativa al numero degli addetti è utilizzata in stima come $LN(1+N^{\text{addetti}})$

(****) Ciascuna variabile (XS) del prodotto è utilizzata in stima come $LN(r+XS)$

Le variabili dipendenti sono utilizzate in stima come $LN[1+YC/(N^{\text{addetti}} \times 1.000)]$, dove: YC è uguale a Ricavi oppure Compensi oppure Valore aggiunto.

Le misure di ciclo settoriale relative al periodo di imposta di applicazione saranno pubblicate con apposito Decreto ai sensi dell'art. 9-bis comma 2 del DL 50 del 24 aprile 2017 convertito nella Legge n. 96 del 21 giugno 2017.




SUB ALLEGATO 21.C - FUNZIONE "VALORE AGGIUNTO PER ADDETTO"

Di seguito viene riportato l'elenco delle variabili e dei coefficienti della funzione di regressione "Valore aggiunto per addetto", con la spiegazione dei coefficienti.

INPUT PRODUTTIVI	VARIABILI	(*)	COEFFICIENTE	INTERPRETAZIONE DEL COEFFICIENTE STIMATO
	Valore dei beni strumentali, quota fino a 1.500.000 euro	(*)	0,117465923942926	Un aumento dell'1% della variabile determina un aumento dello 0,12% del VA stimato
	Costo per servizi al netto dei compensi corrisposti ai soci per l'attività di amministratore (società ed enti soggetti all'Ires) + Canoni per beni mobili acquisiti in dipendenza di contratti di locazione non finanziaria e di noleggio	(*)	0,091042463664752	Un aumento dell'1% della variabile determina un aumento dello 0,09% del VA stimato
	Spese per lavoro dipendente al netto dei compensi corrisposti ai soci per l'attività di amministratore	(*)	0,374307418899639	Un aumento dell'1% della variabile determina un aumento dello 0,37% del VA stimato
	Ammortamenti per beni mobili strumentali	(*)	0,131988590059722	Un aumento dell'1% della variabile determina un aumento dello 0,13% del VA stimato
	Quota dei Collaboratori familiari e dei Soci, escluso il primo, e/o associati		0,243522075402042	Un aumento dell'1% della variabile determina un aumento dello 0,24% del VA stimato



VARIABILI STRUTTURALI	VARIABILI	COEFFICIENTE	INTERPRETAZIONE DEL COEFFICIENTE STIMATO
	Quota numero Dipendenti	-0,105814570343913	Un dipendente presenta una produttività inferiore del 10,58% in termini di VA stimato
	(Provenienza delle materie prime, semilavorati e merci utilizzati nella produzione e/o lavorazione: da produzione propria e/o coltivazione diretta) / 100	0,20474687507145	Un aumento dell'1% della variabile determina un aumento dello 0,20% del VA stimato
MODELLI DI BUSINESS (MoB)	(Costo del venduto e per la produzione di servizi) x (Probabilità di appartenenza al MoB 1 — Imprese che producono prevalentemente alcolici e distillati)	0,241955854769777	Un aumento dell'1% della variabile determina un aumento dello 0,24% del VA stimato per i soggetti appartenenti al MoB
	(Costo del venduto e per la produzione di servizi) x (Probabilità di appartenenza al MoB 2 — Imprese che producono prevalentemente vini con denominazione geografica)	0,227968928897983	Un aumento dell'1% della variabile determina un aumento dello 0,23% del VA stimato per i soggetti appartenenti al MoB
	(Costo del venduto e per la produzione di servizi) x (Probabilità di appartenenza al MoB 3 — Imprese che producono prevalentemente vini senza denominazione geografica)	0,220906868352988	Un aumento dell'1% della variabile determina un aumento dello 0,22% del VA stimato per i soggetti appartenenti al MoB



	VARIABILI		COEFFICIENTE	INTERPRETAZIONE DEL COEFFICIENTE STIMATO
	(Costo del venduto e per la produzione di servizi) x (Probabilità di appartenenza al MoB 4 — Imprese che producono prevalentemente birra)	(*)	0,215370582455412	Un aumento dell'1% della variabile determina un aumento dello 0,22% del VA stimato per i soggetti appartenenti al MoB
	(Costo del venduto e per la produzione di servizi) x (Probabilità di appartenenza al MoB 5 — Imprese che producono prevalentemente altre bevande)	(*)	0,239784318886723	Un aumento dell'1% della variabile determina un aumento dello 0,24% del VA stimato per i soggetti appartenenti al MoB
	(Costo del venduto e per la produzione di servizi) x (Probabilità di appartenenza al MoB 6 — Imprese che producono prevalentemente spumanti e altri vini speciali)	(*)	0,244092465712635	Un aumento dell'1% della variabile determina un aumento dello 0,24% del VA stimato per i soggetti appartenenti al MoB
MISURE DI CICLO DI SETTORE	Tasso di occupazione a livello regionale		0,00714458205059	Una diminuzione di un punto della variabile determina una flessione dello 0,71% del VA stimato
MISURE DI CICLO INDIVIDUALE	Ammortamenti per beni mobili strumentali (valore medio relativo agli ultimi 8 periodi d'imposta, incluso quello di applicazione)	(*)	0,118673598917876	Una maggiore dotazione storica dell'1% della variabile rispetto a quella attuale determina un aumento dello 0,12% del VA stimato
ECONOMIE DI SCALA E/O SOSTITUZIONE	(Costo del venduto e per la produzione di servizi) x (Valore dei beni strumentali)	(***)	-0,002202934407265	Un aumento dell'1% della variabile determina una diminuzione dello 0,002% del VA stimato



VARIABILI	COEFFICIENTE	INTERPRETAZIONE DEL COEFFICIENTE STIMATO
(Valore dei beni strumentali) x (Spese per lavoro dipendente al netto dei compensi corrisposti ai soci per l'attività di amministratore)	-0,003045073486807 (***)	Un aumento dell'1% della variabile determina una diminuzione dello 0,003% del VA stimato
INTERCETTA Valore dell'intercetta del modello di stima	0,684700060332393	
Coefficiente di rivalutazione	1,054377297811473	
Coefficiente individuale Vedasi Allegato 89		

(*) Le variabili contabili (XC) sono utilizzate in stima come $LN[1+XC/(N^{\text{addetti}} \times 1.000)]$ o $LN[1+\text{MIN}[XC/(N^{\text{addetti}} \times 1.000), \text{quota valore in migliaia pro capite}]$


(**) Le variabili numeriche (XN) sono utilizzate in stima come $LN[1+XN/(N^{\text{addetti}})]$ o $LN[1+\text{MIN}[XN/(N^{\text{addetti}}), \text{quota valore pro capite}]$

(***) La variabile relativa al numero degli addetti è utilizzata in stima come $LN(1+N^{\text{addetti}})$

(****) Ciascuna variabile (XS) del prodotto è utilizzata in stima come $LN(r+XS)$

Le variabili dipendenti sono utilizzate in stima come $LN[1+YC/(N^{\text{addetti}} \times 1.000)]$, dove: YC è uguale a Ricavi oppure Compensi oppure Valore aggiunto.

Le misure di ciclo settoriale relative al periodo di imposta di applicazione saranno pubblicate con apposito Decreto ai sensi dell'art. 9-bis comma 2 del DL 50 del 24 aprile 2017 convertito nella Legge n. 96 del 21 giugno 2017.



SUB ALLEGATO 21.D - FORMULE DELLE VARIABILI E DEGLI INDICATORI

Di seguito sono riportate le formule delle variabili e degli indicatori economico-contabili utilizzati nell'ISA BD49U:

Addetti ¹⁴ (**ditte individuali**) = Titolare + Numero dipendenti + Numero collaboratori coordinati e continuativi che prestano attività prevalentemente nell'impresa + Numero collaboratori dell'impresa familiare e coniuge dell'azienda coniugale + Numero familiari diversi che prestano attività nell'impresa + Numero associati in partecipazione.

Addetti (società) = Numero dipendenti + Numero collaboratori coordinati e continuativi che prestano attività prevalentemente nell'impresa + Numero familiari diversi che prestano attività nell'impresa + Numero associati in partecipazione + Numero soci amministratori + Numero soci non amministratori + Numero amministratori non soci.

Addetti non dipendenti ¹⁵ (**ditte individuali**) = Titolare + Numero collaboratori dell'impresa familiare e coniuge dell'azienda coniugale + Numero familiari diversi che prestano attività nell'impresa + Numero associati in partecipazione.

Addetti non dipendenti (società) = Numero familiari diversi che prestano attività nell'impresa + Numero associati in partecipazione + Numero soci amministratori + Numero soci non amministratori + Numero amministratori non soci.

Ammortamenti per beni mobili strumentali, al netto dei beni di costo unitario non superiore a 516,46 euro = Ammortamenti per beni mobili strumentali - Spese per l'acquisto di beni strumentali mobili di costo unitario non superiore a 516,46 euro.

Costi produttivi = Costo del venduto e per la produzione di servizi + Costo per servizi - Compensi corrisposti ai soci per l'attività di amministratore (società ed enti soggetti all'IRES) + Canoni per beni mobili acquisiti in dipendenza di contratti di locazione non finanziaria e di noleggio + Spese per lavoro dipendente e per altre prestazioni diverse da lavoro dipendente afferenti l'attività dell'impresa - Compensi corrisposti ai soci per l'attività di amministratore (società di persone).

Costi residuali di gestione = Oneri diversi di gestione ed altre componenti negative - Perdite su crediti - Utili spettanti agli associati in partecipazione con apporti di solo lavoro - Maggiorazioni fiscali - Componenti negativi derivanti da trasferimenti di azienda o di rami di azienda - Minusvalenze derivanti da operazioni di riconversione produttiva, ristrutturazione o ridimensionamento produttivo, espropri o nazionalizzazioni di beni, alienazione di beni non strumentali all'attività produttiva - Quote di accantonamento annuale al TFR per forme pensionistiche

¹⁴ Il titolare è pari a uno. Il numero collaboratori dell'impresa familiare e coniuge dell'azienda coniugale, il numero familiari diversi che prestano attività nell'impresa, il numero associati in partecipazione, il numero soci amministratori e il numero soci non amministratori sono pari alla relativa percentuale di lavoro prestato diviso 100. Il numero collaboratori coordinati e continuativi che prestano attività prevalentemente nell'impresa, il numero amministratori non soci e il titolare sono rideterminati in base alla durata dell'attività pari al numero di mesi di attività nel corso del periodo di imposta diviso 12. Il numero addetti non può essere inferiore a ("Numero di mesi di attività nel corso del periodo di imposta" diviso 12).

¹⁵ Il titolare è pari a uno. Il numero collaboratori dell'impresa familiare e coniuge dell'azienda coniugale, il numero familiari diversi che prestano attività nell'impresa, il numero associati in partecipazione, il numero soci amministratori e il numero soci non amministratori sono pari alla relativa percentuale di lavoro prestato diviso 100. Il numero amministratori non soci e il titolare sono rideterminati in base alla durata dell'attività pari al numero di mesi di attività nel corso del periodo di imposta diviso 12. Se il numero addetti non dipendenti è inferiore a "Numero di mesi di attività nel corso del periodo d'imposta" diviso 12, allora il numero addetti non dipendenti è pari al valore massimo tra (numero addetti non dipendenti) e (titolare - Numero dipendenti).



complementari e somme erogate agli iscritti ai fondi di previdenza del personale dipendente - Oneri per imposte e tasse.

Costi totali = Costi produttivi + Oneri diversi di gestione ed altre componenti negative - Perdite su crediti - Utili spettanti agli associati in partecipazione con apporti di solo lavoro - Maggiorazioni fiscali - Componenti negativi derivanti da trasferimenti di azienda o di rami di azienda - Minusvalenze derivanti da operazioni di riconversione produttiva, ristrutturazione o ridimensionamento produttivo, espropri o nazionalizzazioni di beni, alienazione di beni non strumentali all'attività produttiva - Quote di accantonamento annuale al TFR per forme pensionistiche complementari e somme erogate agli iscritti ai fondi di previdenza del personale dipendente - Oneri per imposte e tasse.

Costo del venduto e per la produzione di servizi¹⁶ = [Esistenze iniziali relative a merci, prodotti finiti, materie prime e sussidiarie, semilavorati e ai servizi non di durata ultrannuale + Costi per l'acquisto di materie prime, sussidiarie, semilavorati e merci e per la produzione di servizi - Beni distrutti o sottratti relativi a materie prime, sussidiarie, semilavorati, merci e prodotti finiti] - Rimanenze finali relative a merci, prodotti finiti, materie prime e sussidiarie, semilavorati e ai servizi non di durata ultrannuale.

Decumulo delle scorte¹⁷ = [(Esistenze iniziali relative a merci, prodotti finiti, materie prime e sussidiarie, semilavorati e ai servizi non di durata ultrannuale - Rimanenze finali relative a merci, prodotti finiti, materie prime e sussidiarie, semilavorati e ai servizi non di durata ultrannuale)] / [(Costi per l'acquisto di materie prime, sussidiarie, semilavorati e merci e per la produzione di servizi relativi al periodo di imposta (t-1) + Costi per l'acquisto di materie prime, sussidiarie, semilavorati e merci e per la produzione di servizi relativi al periodo di imposta (t-2)) / 2].

Durata delle scorte = [(Esistenze iniziali relative a merci, prodotti finiti, materie prime e sussidiarie, semilavorati e ai servizi non di durata ultrannuale + Rimanenze finali relative a merci, prodotti finiti, materie prime e sussidiarie, semilavorati e ai servizi non di durata ultrannuale) / 2] × 365 / (Costo del venduto e per la produzione di servizi).

Margine operativo lordo = Valore aggiunto - (Spese per lavoro dipendente e per altre prestazioni diverse da lavoro dipendente afferenti l'attività dell'impresa - Spese per prestazioni rese da professionisti esterni - Compensi corrisposti ai soci per l'attività di amministratore (società di persone)).

Massima specializzazione tra prodotti venduti e/o lavorazioni effettuate = Massimo tra Prodotti ottenuti e/o lavorazioni effettuate: distillati e miscelatura di alcolici, Prodotti ottenuti e/o lavorazioni effettuate: Vini con denominazione geografica, Prodotti ottenuti e/o lavorazioni effettuate: Vini senza denominazione geografica (vini varietali o vini generici), Prodotti ottenuti e/o lavorazioni effettuate: vino spumante, altri vini speciali, sidro e altri vini a base di frutta, altre bevande non distillate, Prodotti ottenuti e/o lavorazioni effettuate: birra e malto, Prodotti ottenuti e/o lavorazioni effettuate: bibite analcoliche, acque minerali e altre acque in bottiglia, Prodotti ottenuti e/o lavorazioni effettuate: Altri prodotti.

Numero dipendenti = (Numero delle giornate retribuite - Numero delle giornate di sospensione, C.I.G. e simili del personale dipendente) diviso 312.

¹⁶ Ad esclusione dell'utilizzo nell'ambito dell'indicatore elementare di anomalia relativo al "costo del venduto e per la produzione di servizi", se la variabile è minore di zero, viene posta uguale a zero.

¹⁷ Quando il denominatore dell'indicatore "Decumulo delle scorte" è nullo, l'indicatore non è applicato.



Oneri finanziari netti = Interessi e altri oneri finanziari - Risultato della gestione finanziaria.

Prevalenza di prodotti ottenuti e/o lavorazioni effettuate: birra e malto = se Prodotti ottenuti e/o lavorazioni effettuate: birra e malto è uguale a Massima specializzazione tra prodotti venduti e/o lavorazioni effettuate, allora è uguale a Prodotti ottenuti e/o lavorazioni effettuate: birra e malto; altrimenti è uguale a zero.

Prevalenza di prodotti ottenuti e/o lavorazioni effettuate: distillati e miscelatura di alcolici = se Prodotti ottenuti e/o lavorazioni effettuate: distillati e miscelatura di alcolici è uguale a Massima specializzazione tra prodotti venduti e/o lavorazioni effettuate, allora è uguale a Prodotti ottenuti e/o lavorazioni effettuate: distillati e miscelatura di alcolici; altrimenti è uguale a zero.

Prevalenza di prodotti ottenuti e/o lavorazioni effettuate: vini con denominazione geografica = se Prodotti ottenuti e/o lavorazioni effettuate: Vini con denominazione geografica è uguale a Massima specializzazione tra prodotti venduti e/o lavorazioni effettuate, allora è uguale a Prodotti ottenuti e/o lavorazioni effettuate: Vini con denominazione geografica; altrimenti è uguale a zero.

Prevalenza di prodotti ottenuti e/o lavorazioni effettuate: vini senza denominazione geografica (vini varietali o vini generici) = se Prodotti ottenuti e/o lavorazioni effettuate: Vini senza denominazione geografica (vini varietali o vini generici) è uguale a Massima specializzazione tra prodotti venduti e/o lavorazioni effettuate, allora è uguale a Prodotti ottenuti e/o lavorazioni effettuate: Vini senza denominazione geografica (vini varietali o vini generici); altrimenti è uguale a zero.

Prevalenza di prodotti ottenuti e/o lavorazioni effettuate: vino spumante, altri vini speciali, sidro e altri vini a base di frutta, altre bevande non distillate = se Prodotti ottenuti e/o lavorazioni effettuate: vino spumante, altri vini speciali, sidro e altri vini a base di frutta, altre bevande non distillate è uguale a Massima specializzazione tra prodotti venduti e/o lavorazioni effettuate, allora è uguale a Prodotti ottenuti e/o lavorazioni effettuate: vino spumante, altri vini speciali, sidro e altri vini a base di frutta, altre bevande non distillate; altrimenti è uguale a zero.

Prodotti ottenuti e/o lavorazioni effettuate: bibite analcoliche, acque minerali e altre acque in bottiglia = (Prodotti ottenuti e/o lavorazioni effettuate: Bibite analcoliche + Prodotti ottenuti e/o lavorazioni effettuate: Acque minerali + Prodotti ottenuti e/o lavorazioni effettuate: Altre acque in bottiglia).

Prodotti ottenuti e/o lavorazioni effettuate: birra e malto = (Prodotti ottenuti e/o lavorazioni effettuate: Birra + Prodotti ottenuti e/o lavorazioni effettuate: Malto).

Prodotti ottenuti e/o lavorazioni effettuate: distillati e miscelatura di alcolici = (Prodotti ottenuti e/o lavorazioni effettuate: Distillati + Prodotti ottenuti e/o lavorazioni effettuate: Miscelatura di alcolici).

Prodotti ottenuti e/o lavorazioni effettuate: vino spumante, altri vini speciali, sidro e altri vini a base di frutta, altre bevande non distillate = (Prodotti ottenuti e/o lavorazioni effettuate: Vino spumante + Prodotti ottenuti e/o lavorazioni effettuate: Altri vini speciali + Prodotti ottenuti e/o lavorazioni effettuate: Sidro e altri vini a base di frutta + Prodotti ottenuti e/o lavorazioni effettuate: Altre bevande fermentate non distillate).



Quota dei Collaboratori familiari e dei Soci, escluso il primo, e/o associati = [Numero collaboratori dell'impresa familiare e coniuge dell'azienda coniugale + Numero familiari diversi che prestano attività nell'impresa + Numero associati in partecipazione + (Numero soci amministratori + Numero soci non amministratori) escluso il primo socio¹⁸]/(Addetti).

Quota numero Dipendenti = (Addetti - Addetti non dipendenti) / Addetti.

Reddito = Risultato ordinario + Altri proventi considerati ricavi di cui alla lettera f) dell'art. 85, comma 1, del TUIR + Altri proventi e componenti positivi - Oneri diversi di gestione ed altre componenti negative di cui componenti negativi derivanti da trasferimenti di azienda o di rami di azienda - Oneri diversi di gestione ed altre componenti negative di cui minusvalenze derivanti da operazioni di riconversione produttiva, ristrutturazione o ridimensionamento produttivo, espropri o nazionalizzazioni di beni, alienazione di beni non strumentali all'attività produttiva.

Reddito operativo = Margine operativo lordo - Ammortamenti - Accantonamenti.

Reddito operativo lordo = Reddito operativo + Ammortamenti + Canoni per beni mobili acquisiti in dipendenza di contratti di locazione finanziaria, ad esclusione dei canoni di leasing fiscalmente deducibili oltre il periodo di durata del contratto.

Ricavi = Ricavi di cui ai commi 1 (Lett. a) e b)) e 2 dell'art. 85 del TUIR + (Altri proventi considerati ricavi - Altri proventi considerati ricavi di cui alla lettera f) dell'art. 85, comma 1, del TUIR) + Rimanenze finali relative ad opere, forniture e servizi di durata ultrannuale - Esistenze iniziali relative ad opere, forniture e servizi di durata ultrannuale + Ulteriori componenti positivi per migliorare il profilo di affidabilità.

Risultato ordinario = Reddito operativo + Risultato della gestione finanziaria - Interessi e altri oneri finanziari + Incrementi di immobilizzazioni per lavori interni.

Tasso di occupazione a livello regionale

La variabile è la media, per tutte le unità locali compilate, dei singoli indicatori regionali.


Un'unità locale è compilata se il comune dell'unità locale è compilato.

Se non risulta compilata alcuna unità locale occorre far riferimento al comune del domicilio fiscale qualora presente.

Valore aggiunto = Ricavi - [(Costo del venduto e per la produzione di servizi) + (Costo per servizi - Compensi corrisposti ai soci per l'attività di amministratore (società ed enti soggetti all'IRES)) + Costo per il godimento di beni di terzi (canoni di locazione finanziaria e non finanziaria, di noleggio, ecc.) + Spese per prestazioni rese da professionisti esterni + (Oneri diversi di gestione ed altre componenti negative - Utili spettanti agli associati in partecipazione con apporti di solo lavoro - Maggiorazioni fiscali - Componenti negativi derivanti da trasferimenti di azienda o di rami di azienda - Minusvalenze derivanti da operazioni di riconversione produttiva, ristrutturazione o ridimensionamento produttivo, espropri o nazionalizzazioni di beni, alienazione di beni non strumentali all'attività produttiva)].

Valore dei beni strumentali = La variabile è rideterminata in base alla durata dell'attività pari al numero di mesi di attività nel corso del periodo di imposta diviso 12.

¹⁸ Il primo socio è rideterminato in base alla durata dell'attività pari al numero di mesi dell'attività nel corso del periodo d'imposta diviso 12. La somma del numero soci non può essere inferiore a ("Numero di mesi di attività nel corso del periodo d'imposta" diviso 12).



Valore dei beni strumentali mobili in proprietà, al netto dei beni di costo unitario non superiore a 516,46 euro =
Valore dei beni strumentali - Valore relativo a beni acquisiti in dipendenza di contratti di locazione finanziaria - Spese
per l'acquisto di beni strumentali mobili di costo unitario non superiore a 516,46 euro.



ALLEGATO 22

NOTA TECNICA E METODOLOGICA

INDICE SINTETICO DI AFFIDABILITÀ FISCALE

BD50U

PRODUZIONE TESSILE NCA



APPLICAZIONE DELL'ISA

L'indice sintetico di affidabilità fiscale (ISA) esprime un giudizio di sintesi sull'affidabilità dei comportamenti fiscali del soggetto.

L'ISA è calcolato come media aritmetica di un insieme d'indicatori elementari e rappresenta il posizionamento del contribuente rispetto a tali indicatori attribuendo al soggetto un valore di sintesi, in scala da 1 a 10, dei singoli indicatori elementari: più basso sarà il valore dell'indice, minore sarà l'affidabilità fiscale del soggetto, più alto sarà il valore, più alta sarà l'attendibilità fiscale del soggetto.


I contribuenti interessati possono indicare ulteriori componenti positivi non risultanti dalle scritture contabili, che concorrono al calcolo degli indicatori elementari, per migliorare il proprio profilo di affidabilità fiscale.

Le attività economiche (ATECO 2007) oggetto dell'indice sintetico di affidabilità fiscale BD50U sono di seguito riportate:

- 13.92.20 - Fabbricazione di articoli in materie tessili nca
- 13.94.00 - Fabbricazione di spago, corde, funi e reti
- 13.95.00 - Fabbricazione di tessuti non tessuti e di articoli in tali materie (esclusi gli articoli di abbigliamento)
- 13.96.10 - Fabbricazione di nastri, etichette e passamanerie di fibre tessili
- 13.96.20 - Fabbricazione di altri articoli tessili tecnici ed industriali
- 13.99.20 - Fabbricazione di tulle, pizzi e merletti
- 13.99.90 - Fabbricazione di feltro e articoli tessili diversi

I criteri generali seguiti per la costruzione dell'indice sintetico di affidabilità fiscale BD50U sono riportati nell'**Allegato 88**.

Di seguito sono rappresentate le modalità di calcolo dell'indice sintetico di affidabilità fiscale BD50U per l'applicazione al singolo contribuente dal periodo di imposta 2020.



MODELLI DI BUSINESS

Ai fini della definizione degli indicatori elementari, i contribuenti interessati all'applicazione dell'ISA BD50U sono classificati in gruppi omogenei che presentano al loro interno caratteristiche il più possibile simili in termini di modalità di operare sul mercato in base al "Modello di Business" (MoB) adottato.

I modelli di business rappresentano la struttura della catena del valore alla base del processo di produzione del bene o del servizio e sono espressione delle differenze fondamentali che derivano dalle diverse articolazioni organizzative con cui tale processo viene effettuato o da specifiche competenze.

Per l'ISA BD50U i MoB individuati sono i seguenti (la numerosità indicata è riferita alle imprese della base dati di costruzione, p.i. 2018):

- **MoB 1 - Imprese a ciclo integrato che producono prevalentemente altri prodotti** (Numerosità: 261);
- **MoB 2 - Imprese che producono prevalentemente tessuti e articoli in feltro e tessuto non tessuto** (Numerosità: 234);
- **MoB 3 - Imprese che producono prevalentemente articoli tessili tecnici ed industriali** (Numerosità: 383);
- **MoB 4 - Imprese che producono prevalentemente passamanerie e cordami** (Numerosità: 362);
- **MoB 5 - Imprese con ciclo di produzione parzialmente esternalizzato** (Numerosità: 292);
- **MoB 6 - Imprese operanti prevalentemente in conto terzi** (Numerosità: 183).

Per la descrizione degli elementi che permettono l'assegnazione del contribuente ai MoB si rimanda al **Sub Allegato 22.A**.



INDICATORI ELEMENTARI

Gli indicatori elementari utilizzati ai fini del calcolo dell'indice sintetico di affidabilità fiscale per l'ISA BD50U sono differenziati **in due gruppi**:

1. **Indicatori elementari di affidabilità.** Tali indicatori individuano l'attendibilità di relazioni e rapporti tra grandezze di natura contabile e strutturale, tipici del settore e/o del modello organizzativo di riferimento, all'interno di specifici intervalli di valori su una scala da 1 a 10.

A questo gruppo appartengono gli indicatori elementari:

- Ricavi per addetto;
- Valore aggiunto per addetto;
- Reddito per addetto;
- Durata e decumulo delle scorte.

2. **Indicatori elementari di anomalia.** Tali indicatori segnalano la presenza di profili contabili e/o gestionali atipici rispetto al settore e/o al modello organizzativo di riferimento o evidenziano incongruenze riconducibili ad ingiustificati disallineamenti tra le informazioni dichiarate nei modelli di rilevazione dei dati per l'applicazione degli ISA, ovvero tra queste e le informazioni presenti nei modelli dichiarativi e/o in altre banche dati, con riferimento a diverse annualità d'imposta. Gli indicatori partecipano al calcolo dell'indice sintetico di affidabilità fiscale soltanto quando l'anomalia è presente; trattandosi di indicatori riferibili unicamente ad anomalie, il relativo punteggio di affidabilità fiscale viene misurato o con una scala da 1 a 5 o con il valore 1 che evidenzia la presenza di una grave anomalia.

A questo gruppo appartengono gli indicatori elementari suddivisi nelle successive sezioni:

Gestione caratteristica:

- Costo del venduto e per la produzione di servizi negativo;
- Corrispondenza delle esistenze di prodotti finiti, materie prime e merci con le relative rimanenze;
- Corrispondenza delle esistenze di opere e servizi di durata ultrannuale con le relative rimanenze;
- Copertura delle spese per dipendente;
- Analisi dell'apporto di lavoro delle figure non dipendenti;
- Assenza del numero di associati in partecipazione in presenza dei relativi utili;
- Incidenza dei costi residuali di gestione;



- Margine operativo lordo negativo.

Gestione dei beni strumentali:

- Incidenza degli ammortamenti;
- Incidenza dei costi per beni mobili acquisiti in dipendenza di contratti per locazione finanziaria.

Redditività:

- Reddito operativo negativo;
- Risultato ordinario negativo.

Gestione extra-caratteristica:

- Incidenza degli accantonamenti;
- Incidenza degli oneri finanziari netti sul reddito operativo lordo.

Le formule delle variabili e degli indicatori sono riportate nel **Sub Allegato 22.D**.



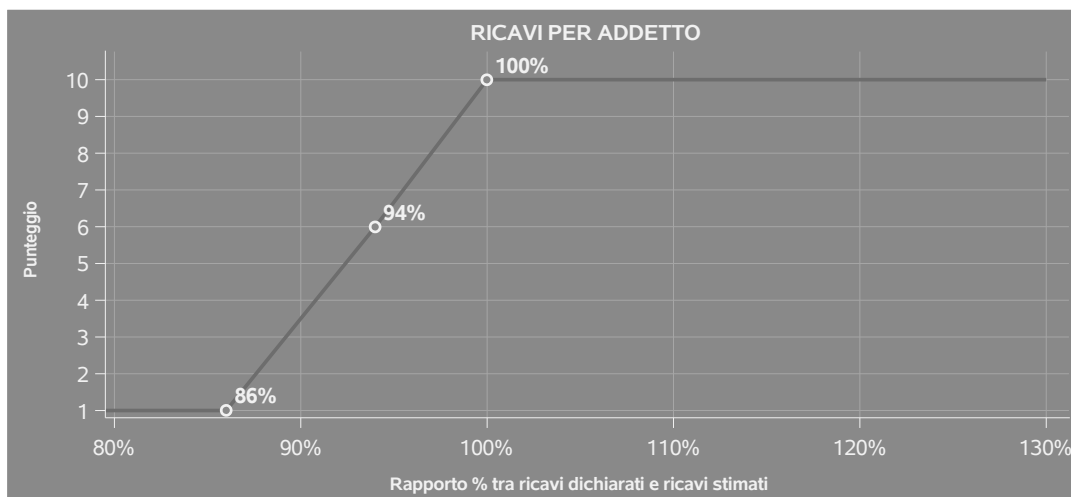
INDICATORI ELEMENTARI DI AFFIDABILITÀ

RICAVI PER ADDETTO

L'indicatore misura l'affidabilità dell'ammontare di ricavi che un'impresa consegue attraverso il processo produttivo con riferimento al contributo di ciascun addetto.

L'indicatore è calcolato come rapporto tra i ricavi dichiarati per addetto e i ricavi per addetto stimati.

A tale indicatore viene associato un punteggio che varia su una scala da 1 a 10. Quando i ricavi dichiarati sono maggiori o uguali rispetto a quelli stimati, ovvero il rapporto tra i ricavi dichiarati e i ricavi stimati presenta un valore pari o superiore ad 1, il punteggio assume valore 10; quando il citato rapporto presenta un valore pari o inferiore alla corrispondente soglia minima di riferimento¹, il punteggio assume valore 1; quando tale rapporto presenta un valore compreso nell'intervallo tra la soglia minima e massima di riferimento, il punteggio è modulato² fra 1 e 10. Nel seguente grafico, per semplicità di rappresentazione, i valori sono rappresentati in forma percentuale approssimata all'intero.



I ricavi stimati sono determinati sulla base di una funzione di regressione dei "Ricavi per addetto" i cui coefficienti e la relativa interpretazione sono riportati nel **Sub Allegato 22.B**.

La stima dei "Ricavi per addetto" è personalizzata per singolo contribuente sulla base di uno specifico "coefficiente individuale", che misura le differenze nella produttività delle imprese (ad

¹La soglia minima di riferimento è pari a $\exp(-0,15538)$, ovvero l'esponenziale dell'errore standard (sigma), con segno negativo, dei residui della funzione di stima dei ricavi per addetto.

²Punteggio = $1+9x\{[\text{indicatore} - \exp(-\text{sigma})]/[1 - \exp(-\text{sigma})]\}$



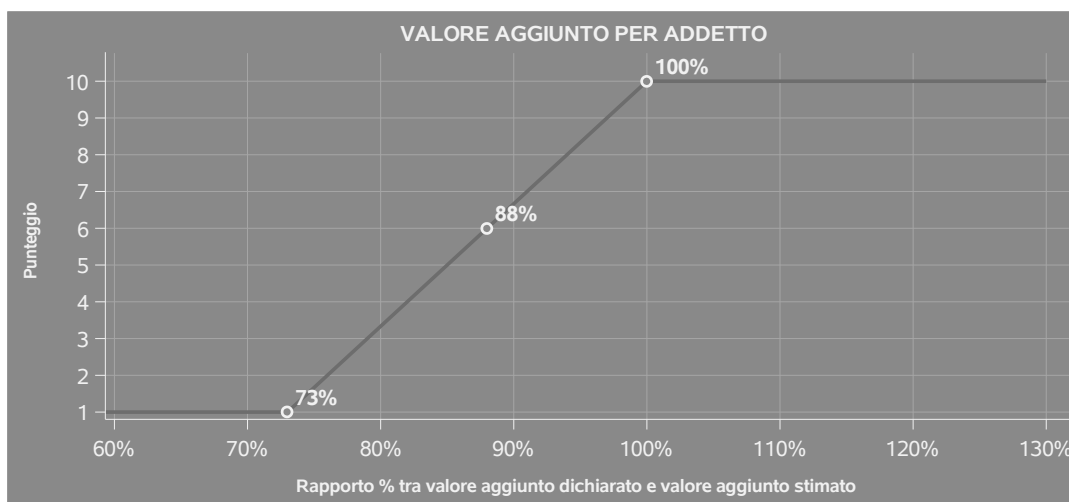
esempio, dovute a diverse abilità manageriali, potere di mercato, ecc.) e che risulta calcolato sulla base dei dati delle otto annualità di imposta precedenti relativi al medesimo contribuente. I criteri per la determinazione del coefficiente individuale sono riportati nell'**Allegato 89**.

VALORE AGGIUNTO PER ADDETTO

L'indicatore misura l'affidabilità del valore aggiunto creato con riferimento al contributo di ciascun addetto.

L'indicatore è calcolato come rapporto tra il valore aggiunto dichiarato per addetto e il valore aggiunto per addetto stimato.

A tale indicatore viene associato un punteggio che varia su una scala da 1 a 10. Quando il valore aggiunto dichiarato è maggiore o uguale rispetto a quello stimato, ovvero il rapporto tra il valore aggiunto dichiarato e il valore aggiunto stimato presenta un valore pari o superiore ad 1, il punteggio assume valore 10; quando il citato rapporto presenta un valore pari o inferiore alla corrispondente soglia minima di riferimento³, il punteggio assume valore 1; quando tale rapporto presenta un valore compreso nell'intervallo tra la soglia minima e massima di riferimento, il punteggio è modulato⁴ fra 1 e 10. Nel seguente grafico, per semplicità di rappresentazione, i valori sono rappresentati in forma percentuale approssimata all'intero.



Il valore aggiunto stimato è determinato sulla base di una funzione di regressione del "Valore aggiunto per addetto" i cui coefficienti e la relativa interpretazione sono riportati nel **Sub Allegato 22.C**.

³La soglia minima di riferimento è pari a $\exp(-0,31305)$, ovvero l'esponenziale dell'errore standard (sigma), con segno negativo, dei residui della funzione di stima del valore aggiunto per addetto.

⁴Punteggio = $1+9x\{[\text{indicatore} - \exp(-\text{sigma})]/[1 - \exp(-\text{sigma})]\}$



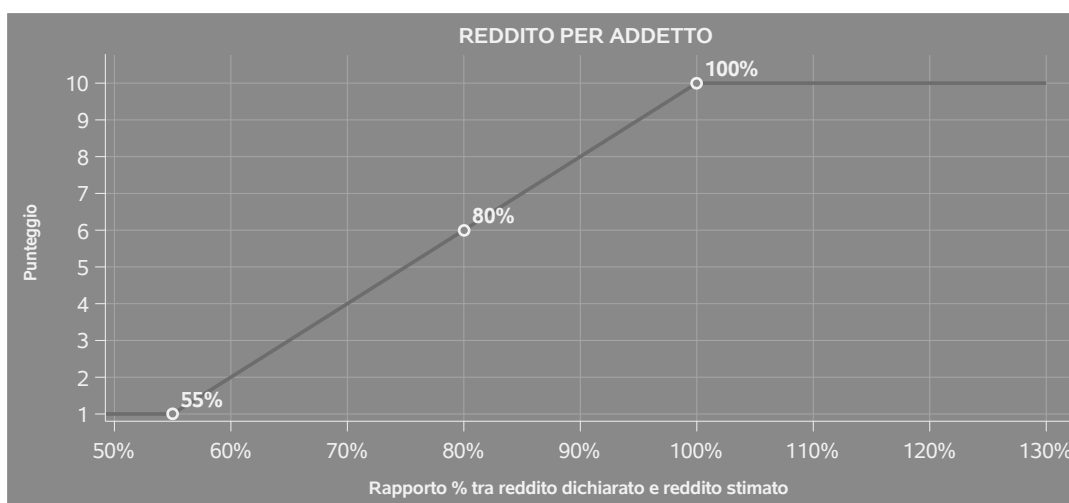
La stima del "Valore aggiunto per addetto" è personalizzata per singolo contribuente sulla base di uno specifico "coefficiente individuale", che misura le differenze nella produttività delle imprese (ad esempio, dovute a diverse abilità manageriali, potere di mercato, ecc.) e che risulta calcolato sulla base dei dati delle otto annualità di imposta precedenti relativi al medesimo contribuente. I criteri per la determinazione del coefficiente individuale sono riportati nell'**Allegato 89**.

REDDITO PER ADDETTO

L'indicatore misura l'affidabilità del reddito che un soggetto economico realizza in un determinato periodo di tempo con riferimento al contributo di ciascun addetto.

L'indicatore è calcolato come rapporto tra il reddito dichiarato per addetto e il reddito per addetto stimato.

A tale indicatore viene associato un punteggio che varia su una scala da 1 a 10. Quando il reddito dichiarato è maggiore o uguale rispetto a quello stimato ovvero il rapporto tra reddito dichiarato e reddito stimato presenta un valore pari o superiore ad 1, il punteggio assume valore 10; quando il citato rapporto presenta un valore pari o inferiore alla corrispondente soglia minima di riferimento⁵ o il reddito dichiarato è negativo, il punteggio assume valore 1; quando tale rapporto presenta un valore compreso nell'intervallo tra la soglia minima e massima di riferimento, il punteggio è modulato⁶ fra 1 e 10. Nel seguente grafico, per semplicità di rappresentazione, i valori sono rappresentati in forma percentuale approssimata all'intero.




⁵La soglia minima di riferimento è pari a $\exp(-0,59429)$, ovvero l'esponenziale della deviazione standard (σ), con segno negativo, del logaritmo del rapporto tra reddito per addetto dichiarato e reddito per addetto dichiarato più la differenza tra valore aggiunto per addetto stimato e dichiarato.

⁶Punteggio = $1+9x\{[\text{indicatore} - \exp(-\sigma)]/[1 - \exp(-\sigma)]\}$



Il reddito stimato è pari alla somma del reddito dichiarato e dell'eventuale maggior valore aggiunto stimato.



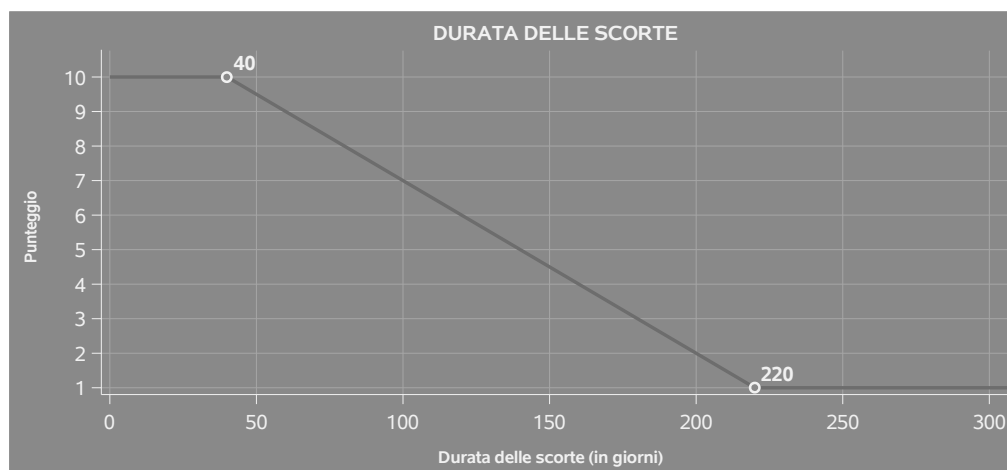
DURATA E DECUMULO DELLE SCORTE

L'indicatore "Durata e decumulo delle scorte" è un indicatore composito costituito dalla media semplice dei punteggi dei due indicatori elementari "Durata delle scorte" e "Decumulo delle scorte".

• DURATA DELLE SCORTE

L'indicatore misura i giorni di permanenza media delle scorte in magazzino.

A tale indicatore viene associato un punteggio che varia su una scala da 1 a 10. Quando la "Durata delle scorte" presenta un valore pari o inferiore alla soglia minima di riferimento, il punteggio assume valore 10; quando la durata delle scorte presenta un valore pari o superiore alla corrispondente soglia massima di riferimento, il punteggio assume valore 1; quando la durata delle scorte presenta un valore compreso nell'intervallo tra la soglia minima e massima di riferimento, il punteggio è modulato⁷ fra 1 e 10.




I dati riportati nel grafico sono riferiti al MoB 2.

Le soglie di riferimento (espresse in numero di giorni) sono differenziate per "Modello di Business" come di seguito riportato:

	Modalità di distribuzione	Soglia minima	Soglia massima
MoB 1	Tutti i soggetti	60,00	320,00
MoB 2	Tutti i soggetti	40,00	220,00
MoB 3	Tutti i soggetti	40,00	220,00

⁷Punteggio = $10 - 9 \times \frac{(\text{indicatore} - \text{soglia minima})}{(\text{soglia massima} - \text{soglia minima})}$



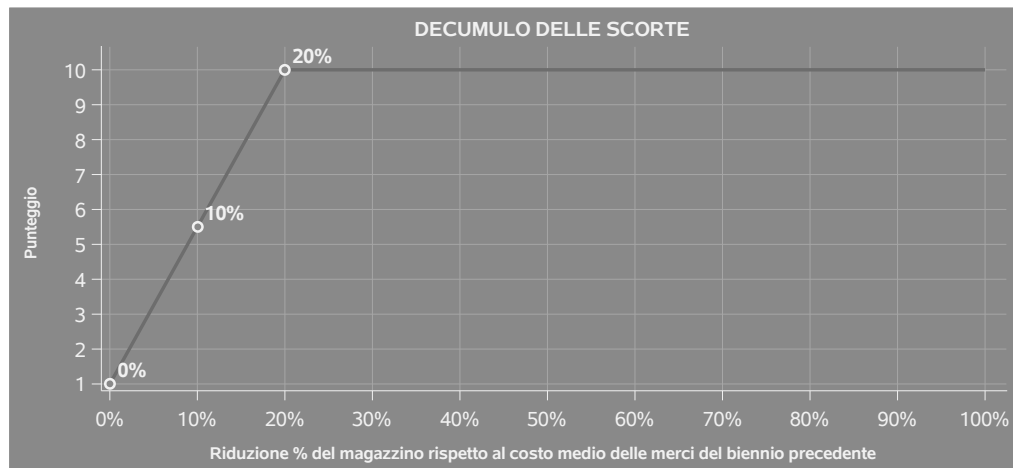
	Modalità di distribuzione	Soglia minima	Soglia massima
MoB 4	Tutti i soggetti	40,00	220,00
MoB 5	Tutti i soggetti	40,00	220,00
MoB 6	Tutti i soggetti	30,00	120,00

Per ogni singolo soggetto, i valori soglia sono ottenuti come media, ponderata con le relative probabilità di appartenenza, dei valori di riferimento individuati per gruppo omogeneo.

● **DECUMULO DELLE SCORTE**


L'indicatore di "Decumulo delle scorte" fornisce una misura dello smobilizzo delle giacenze di magazzino nel corso dell'anno.

A tale indicatore viene associato un punteggio che varia su una scala da 1 a 10. Quando il "Decumulo delle scorte" presenta un valore pari o inferiore alla soglia minima di riferimento, pari a **zero**, il punteggio assume valore 1; quando il "Decumulo delle scorte" presenta un valore pari o superiore alla corrispondente soglia massima di riferimento (**0,20**), il punteggio assume valore 10; quando il "Decumulo delle scorte" presenta un valore compreso nell'intervallo tra la soglia minima e massima di riferimento, il punteggio è modulato⁸ fra 1 e 10. Nel seguente grafico, per semplicità di rappresentazione, i valori sono rappresentati in forma percentuale.




L'indicatore di "Decumulo delle scorte" è **applicato** quando il suo punteggio è superiore al punteggio dell'indicatore "Durata delle scorte".

⁸Punteggio = 1 + 9x(indicatore/0,20)



In caso di inapplicabilità dell'indicatore "Decumulo delle scorte", il punteggio dell'indicatore composito "Durata e decumulo delle scorte" sarà pari a quello del solo indicatore "Durata delle scorte".



INDICATORI ELEMENTARI DI ANOMALIA

GESTIONE CARATTERISTICA

COSTO DEL VENDUTO E PER LA PRODUZIONE DI SERVIZI NEGATIVO

L'indicatore evidenzia situazioni di anomalia relative al costo del venduto e per la produzione di servizi.

Nel caso in cui tale costo sia negativo, l'indicatore è **applicato** e il relativo punteggio assume valore 1.

CORRISPONDENZA DELLE ESISTENZE DI PRODOTTI FINITI, MATERIE PRIME E MERCI CON LE RELATIVE RIMANENZE

L'indicatore monitora la corrispondenza tra il valore delle "Esistenze iniziali relative a merci, prodotti finiti, materie prime e sussidiarie, semilavorati e ai servizi non di durata ultrannuale", comprensive di quelle relative a prodotti soggetti ad aggio o ricavo fisso, e le relative rimanenze finali dichiarate per il periodo di imposta precedente.

Nel caso in cui la differenza, in valore assoluto, tra i due importi sia superiore a 100 euro più il 5% delle rimanenze finali dell'anno precedente, l'indicatore è **applicato** e il relativo punteggio assume valore 1.

L'indicatore è **applicabile** solo se per il periodo di imposta precedente il contribuente ha applicato gli indici sintetici di affidabilità fiscale per una attività di impresa.

CORRISPONDENZA DELLE ESISTENZE DI OPERE E SERVIZI DI DURATA ULTRANNUALE CON LE RELATIVE RIMANENZE

L'indicatore monitora la corrispondenza tra il valore delle "Esistenze iniziali relative ad opere, forniture e servizi di durata ultrannuale" e le relative rimanenze finali dichiarate per il periodo di imposta precedente.

Nel caso in cui la differenza, in valore assoluto, tra i due importi sia superiore a 100 euro più il 5% delle rimanenze finali dell'anno precedente, l'indicatore è **applicato** e il relativo punteggio assume valore 1.

L'indicatore è **applicabile** solo se per il periodo di imposta precedente il contribuente ha applicato gli indici sintetici di affidabilità fiscale per una attività di impresa.



COPERTURA DELLE SPESE PER DIPENDENTE

L'indicatore verifica che l'impresa generi un valore aggiunto per addetto coerente con le spese per dipendente.

L'indicatore è **calcolato** come rapporto tra le spese per dipendente e il valore aggiunto per addetto⁹. Le spese per dipendente sono calcolate come rapporto tra le "Spese per lavoro dipendente e per altre prestazioni diverse da lavoro dipendente afferenti l'attività dell'impresa", al netto delle "Spese per prestazioni rese da professionisti esterni", delle "Spese per collaboratori coordinati e continuativi" e delle "Spese per compensi corrisposti ai soci per l'attività di amministratore (società di persone)", e il numero dipendenti.

Nel caso in cui il rapporto tra le spese per dipendente e il valore aggiunto per addetto assuma valori superiori all'unità l'indicatore è **applicato** e il relativo punteggio assume valore 1.

ANALISI DELL'APPORTO DI LAVORO DELLE FIGURE NON DIPENDENTI

L'indicatore monitora la corretta compilazione dell'apporto di lavoro delle figure non dipendenti.

A tal fine, per ciascuna figura di addetto non dipendente (collaboratori familiari, familiari diversi, associati in partecipazione, soci amministratori, soci non amministratori) e a seconda della natura giuridica dell'impresa di appartenenza, è stato definito un valore percentuale minimo di apporto di lavoro per addetto, differenziato per numero di addetti per figura di addetto non dipendente (si veda la tabella seguente).

Tale valore rappresenta la soglia minima di riferimento dell'apporto di lavoro delle figure non dipendenti.

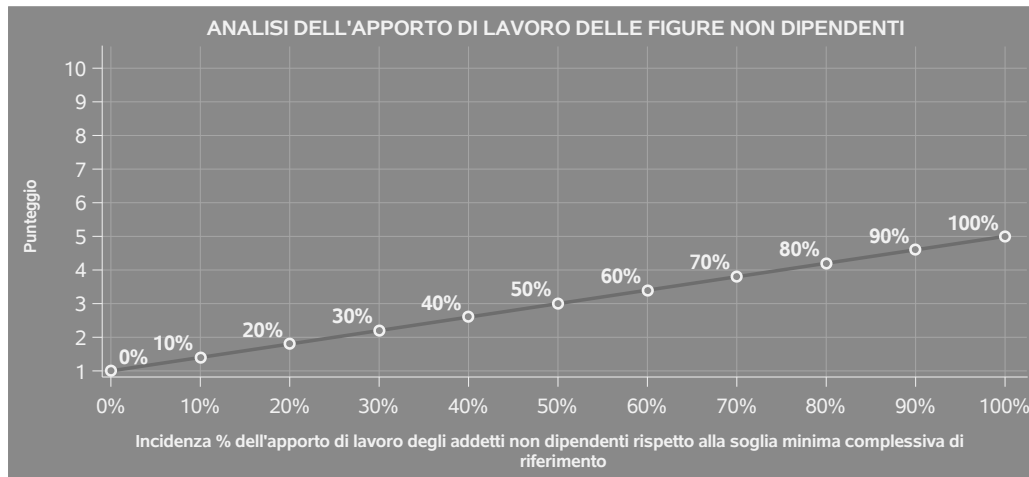
Soglia minima percentuale di apporto di lavoro per addetto delle figure non dipendenti

NATURA GIURIDICA	Numero addetti per figura	COLLABORATORI FAMILIARI	FAMILIARI DIVERSI	ASSOCIATI IN PARTECIPAZIONE	SOCI AMMINISTRATORI	SOCI NON AMMINISTRATORI
Persone fisiche	1	50	30	10		
	2	50	30	8		
	3	50	30	5		
	4	50	30	3		
	5	50	30	2		
	>5	50	30	1		
Società di persone	1		30	10	100	20
	2		30	8	75	15
	3		30	5	67	13
	4		30	3	63	13
	5		30	2	60	8
	>5		30	1	50	4
Società di capitali e enti non commerciali	1		30	10	50	10
	2		30	8	38	8
	3		30	5	33	5
	4		30	3	31	3
	5		30	2	28	2
	>5		30	1	16	1

⁹Quando il denominatore dell'indicatore "Copertura delle spese per dipendente" è non positivo, l'indicatore non è applicato.



Nel caso in cui la percentuale complessiva di apporto di lavoro degli addetti non dipendenti dichiarata sia inferiore alla soglia minima complessiva di riferimento, l'indicatore è **applicato** e il relativo punteggio¹⁰ assume un valore compreso tra 1 e 5, come da grafico successivo.



ASSENZA DEL NUMERO DI ASSOCIATI IN PARTECIPAZIONE IN PRESENZA DEI RELATIVI UTILI

L'indicatore evidenzia situazioni di anomalia nei casi di mancata dichiarazione dell'apporto di lavoro degli "Associati in partecipazione" in presenza degli "Utili spettanti agli associati in partecipazione con apporti di solo lavoro".

Nel caso in cui si verifichi tale anomalia, l'indicatore è **applicato** e il relativo punteggio assume valore 1.

INCIDENZA DEI COSTI RESIDUALI DI GESTIONE


L'indicatore verifica che le voci di costo relative agli oneri diversi di gestione e alle altre componenti negative costituiscano una plausibile componente residuale di costo.

L'indicatore è **calcolato** come rapporto percentuale tra i costi residuali di gestione e i costi totali.

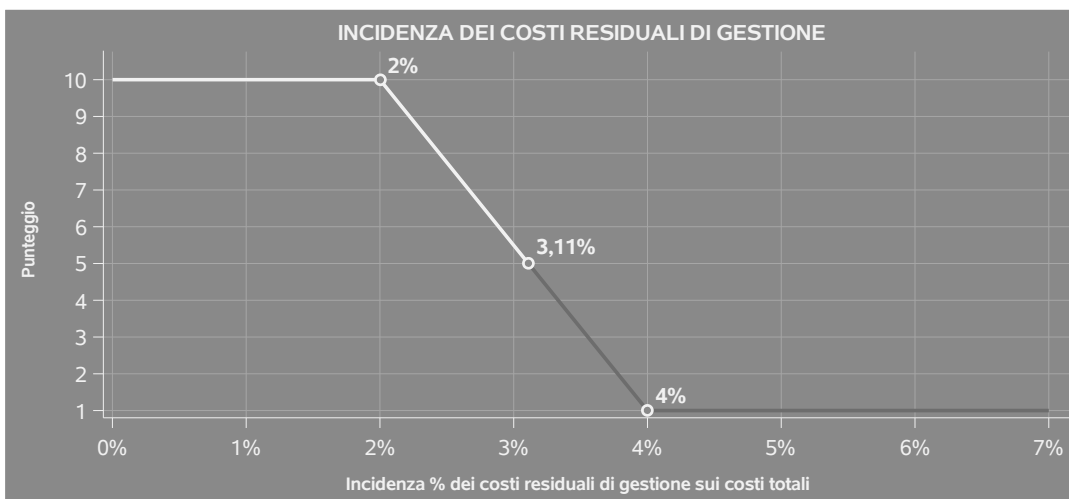
Qualora i costi totali siano uguali a zero, l'indicatore non è **applicabile**.

All'indicatore "Incidenza dei costi residuali di gestione" viene associato un punteggio che varia su una scala da 1 a 10. Quando l'indicatore presenta un valore pari o inferiore alla corrispondente soglia minima di riferimento, il punteggio assume valore 10; quando l'indicatore presenta un valore pari o superiore alla corrispondente soglia massima di riferimento, il punteggio assume valore 1; quando

¹⁰Punteggio = $1+4 \times (\text{apporto di lavoro degli addetti non dipendenti} / \text{soglia minima complessiva di riferimento})$



l'indicatore presenta un valore compreso nell'intervallo tra la soglia minima e massima di riferimento, il punteggio è modulato¹¹ fra 1 e 10.



L'indicatore è **applicato** quando il relativo punteggio è non superiore a 5.

MARGINE OPERATIVO LORDO NEGATIVO

L'indicatore evidenzia situazioni di anomalia relative al margine operativo lordo.

Nel caso in cui detto margine sia negativo e il valore aggiunto sia positivo, l'indicatore è **applicato** e il relativo punteggio assume valore 1.

GESTIONE DEI BENI STRUMENTALI

INCIDENZA DEGLI AMMORTAMENTI

L'indicatore verifica la coerenza tra ammortamenti per beni mobili strumentali e relativo valore.

L'indicatore è **calcolato** come rapporto percentuale tra gli ammortamenti per beni mobili strumentali, al netto dei beni di costo unitario non superiore a 516,46 euro e il valore dei beni strumentali mobili in proprietà, al netto dei beni di costo unitario non superiore a 516,46 euro, parametrato alla quota di mesi di attività nel corso del periodo di imposta (numero di mesi di attività nel corso del periodo di imposta / 12).

Nel caso in cui il valore dell'indicatore sia superiore al valore della soglia massima di riferimento

¹¹Punteggio = 10 - 9 x [(indicatore - soglia minima)/(soglia massima - soglia minima)]



(25%), l'indicatore è **applicato** e il relativo punteggio assume valore 1.

Qualora l'importo degli ammortamenti per beni mobili strumentali, al netto dei beni di costo unitario non superiore a 516,46 euro, sia positivo e il valore dei beni strumentali mobili in proprietà, al netto dei beni di costo unitario non superiore a 516,46 euro, sia pari a zero, l'indicatore è **applicato** e il relativo punteggio assume valore 1.

INCIDENZA DEI COSTI PER BENI MOBILI ACQUISITI IN DIPENDENZA DI CONTRATTI PER LOCAZIONE FINANZIARIA

L'indicatore verifica la coerenza tra canoni di leasing e valore dei relativi beni strumentali acquisiti in leasing.

L'indicatore è **calcolato** come rapporto percentuale tra i "Canoni per beni mobili acquisiti in dipendenza di contratti di locazione finanziaria, ad esclusione dei canoni di leasing fiscalmente deducibili oltre il periodo di durata del contratto", e il "Valore dei beni strumentali mobili relativo a beni acquisiti in dipendenza di contratti di locazione finanziaria", parametrato alla quota di mesi di attività nel corso del periodo di imposta (numero di mesi di attività nel corso del periodo di imposta/12).

Nel caso in cui il valore dell'indicatore sia superiore al valore della soglia massima di riferimento (50%), l'indicatore è **applicato** e il relativo punteggio assume valore 1.

Qualora i "Canoni per beni mobili acquisiti in dipendenza di contratti di locazione finanziaria, ad esclusione dei canoni di leasing fiscalmente deducibili oltre il periodo di durata del contratto", siano positivi e il "Valore dei beni strumentali mobili relativo a beni acquisiti in dipendenza di contratti di locazione finanziaria" sia pari a zero, l'indicatore è **applicato** e il relativo punteggio assume valore 1.

REDDITIVITÀ

REDDITO OPERATIVO NEGATIVO

L'indicatore intercetta le situazioni in cui il reddito operativo è minore di zero.

Qualora si verifichi questa condizione e il margine operativo lordo sia positivo, l'indicatore è **applicato** e il relativo punteggio assume valore 1.

RISULTATO ORDINARIO NEGATIVO

L'indicatore intercetta le situazioni in cui il risultato ordinario è minore di zero.

Qualora si verifichi questa condizione, l'indicatore è **applicato** e il relativo punteggio assume valore 1.



GESTIONE EXTRA-CARATTERISTICA

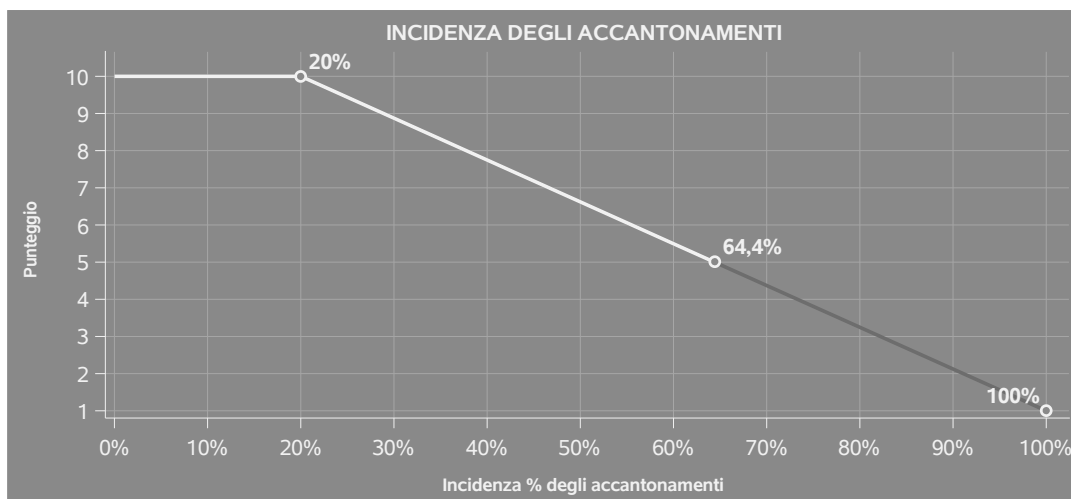
INCIDENZA DEGLI ACCANTONAMENTI

L'indicatore verifica la plausibilità degli accantonamenti rispetto alla capacità dell'impresa di produrre reddito attraverso la propria gestione caratteristica.

L'indicatore è **calcolato** come rapporto percentuale tra gli "Accantonamenti" e il margine operativo lordo.

Qualora gli "Accantonamenti" siano uguali a zero, l'indicatore non è **applicabile**.

All'indicatore "Incidenza degli accantonamenti" viene associato un punteggio che varia su una scala da 1 a 10. Quando l'indicatore presenta un valore pari o inferiore alla corrispondente soglia minima di riferimento (**20%**), il punteggio assume valore 10; quando l'indicatore presenta un valore pari o superiore alla corrispondente soglia massima di riferimento (**100%**), il punteggio assume valore 1; quando l'indicatore presenta un valore compreso nell'intervallo tra la soglia minima e massima di riferimento, il punteggio è modulato¹² fra 1 e 10.



L'indicatore è **applicato** quando il relativo punteggio è non superiore a 5.

Qualora il margine operativo lordo sia non positivo, l'indicatore è **applicato** ed assume punteggio pari ad 1.

¹²Punteggio = 10 - 9 x [(indicatore - soglia minima)/(soglia massima - soglia minima)]



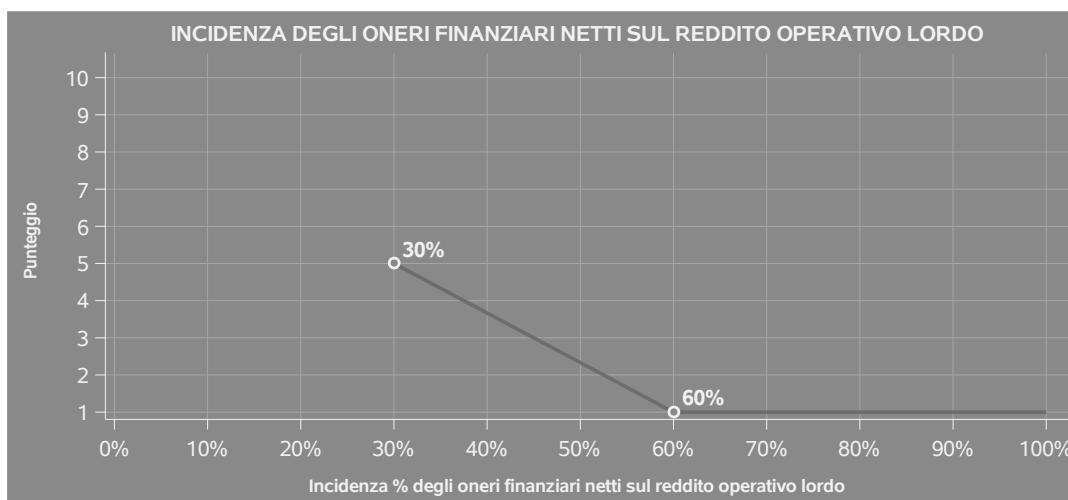
INCIDENZA DEGLI ONERI FINANZIARI NETTI SUL REDDITO OPERATIVO LORDO

L'indicatore verifica la plausibilità dell'indebitamento finanziario dell'impresa, permettendo di evidenziare eventuali squilibri tra la gestione operativa (comprensiva di ammortamenti e canoni per beni mobili acquisiti in dipendenza di contratti di locazione finanziaria) e la gestione finanziaria.

L'indicatore è **calcolato** come rapporto percentuale tra gli oneri finanziari netti e il reddito operativo lordo.

Qualora gli oneri finanziari netti siano non positivi, l'indicatore non è **applicabile**.


All'indicatore "Incidenza degli oneri finanziari netti sul reddito operativo lordo" viene associato un punteggio che varia su una scala da 1 a 5. Quando l'indicatore presenta un valore pari o superiore alla corrispondente soglia massima di riferimento (**60%**) il punteggio assume valore 1; quando l'indicatore presenta un valore superiore alla soglia minima (**30%**) e inferiore alla soglia massima di riferimento, il punteggio è modulato¹³ fra 1 e 5.



Qualora il reddito operativo lordo sia non positivo l'indicatore è **applicato** e assume punteggio pari ad 1.

In assenza di anomalia, l'indicatore non è applicato e il relativo punteggio di affidabilità non è calcolato.

¹³Punteggio = 5 - 4 x [(indicatore - soglia minima)/(soglia massima - soglia minima)]



SUB ALLEGATI


SUB ALLEGATO 22.A - ASSEGNAZIONE AI MOB

In fase di applicazione, per l'assegnazione dei contribuenti ai MoB viene utilizzata una combinazione di due tecniche statistiche di tipo multivariato (analisi fattoriali e modelli di mistura finita) che utilizza le seguenti variabili:

Analisi fattoriale	Nome variabile	Descrizione variabile
Portafoglio prodotti	PREV_MERCE_TESS_TEC	Prodotti ottenuti e/o lavorati: Articoli tessili tecnici ed industriali (prevalente)
	PREV_MERCE_PASSA	Prodotti ottenuti e/o lavorati: Passamanerie e cordami (prevalente)
	PREV_MERCE_TESS_NON	Prodotti ottenuti e/o lavorati: Tessuti e articoli in feltro e tessuto non tessuto (prevalente)
Relazione con l'impresa committente	NEW_MATERIALE_TZ	Materiali di produzione utilizzati: Materiali forniti da terzi
	NEW_RICAVI_COMMIT_PRINC	Produzione e/o lavorazione conto terzi: Percentuale dei ricavi provenienti dal committente principale
Esternalizzazione della produzione	INCID_FASI_ESTERNALIZZATE	Incidenza delle lavorazioni affidate a terzi sul totale fasi
	INCIDENZA_CST_LAV_AT	Incidenza del Costo sostenuto per la lavorazione affidata a terzi sui Costi per l'acquisto di materie prime, sussidiarie, semilavorati e merci e per la produzione di servizi

Sulla base di tali variabili, il contribuente viene assegnato ad uno o più MoB attraverso l'attribuzione di una probabilità di appartenenza, come descritto nell'**Allegato 88**.


Le matrici ed i vettori per il calcolo delle probabilità di appartenenza ai MoB sono riportati nell'**Allegato 90**.



SUB ALLEGATO 22.B - FUNZIONE "RICAVI PER ADDETTO"

Di seguito viene riportato l'elenco delle variabili e dei coefficienti della funzione di regressione "Ricavi per addetto", con la spiegazione dei coefficienti.

VARIABILI	COEFFICIENTE	INTERPRETAZIONE DEL COEFFICIENTE STIMATO
INPUT PRODUTTIVI		
Costo del venduto e per la produzione di servizi	(*) 0,538417330356594	Un aumento dell'1% della variabile determina un aumento dello 0,54% del Ricavo stimato
Spese per lavoro dipendente al netto dei compensi corrisposti ai soci per l'attività di amministratore	(*) 0,072430641836978	Un aumento dell'1% della variabile determina un aumento dello 0,07% del Ricavo stimato
Costo per servizi al netto dei compensi corrisposti ai soci per l'attività di amministratore (società ed enti soggetti all'Ires) + Canoni per beni mobili acquisiti in dipendenza di contratti di locazione non finanziaria e di noleggio	(*) 0,307846442789515	Un aumento dell'1% della variabile determina un aumento dello 0,31% del Ricavo stimato
Valore dei beni strumentali, quota fino a 1.000.000 di euro	(*) 0,026417951022975	Un aumento dell'1% della variabile determina un aumento dello 0,03% del Ricavo stimato
Ammortamenti per beni mobili strumentali + Canoni relativi a beni mobili acquisiti in dipendenza di contratti di locazione finanziaria	(*) 0,024797848588556	Un aumento dell'1% della variabile determina un aumento dello 0,02% del Ricavo stimato



	VARIABILI		COEFFICIENTE	INTERPRETAZIONE DEL COEFFICIENTE STIMATO
	Quota dei Collaboratori familiari e dei Soci, escluso il primo, e/o associati		0,136281797042709	Un aumento dell'1% della variabile determina un aumento dello 0,14% del Ricavo stimato
MODELLI DI BUSINESS (MoB)	Probabilità di appartenenza al MoB 1 — Imprese a ciclo integrato che producono prevalentemente altri prodotti		-0,070787899665035	L'appartenenza al MoB determina una diminuzione del 7,08% del Ricavo stimato
	Probabilità di appartenenza al MoB 5 — Imprese con ciclo di produzione parzialmente esternalizzato		-0,057537974540838	L'appartenenza al MoB determina una diminuzione del 5,75% del Ricavo stimato
	Probabilità di appartenenza al MoB 3 — Imprese che producono prevalentemente articoli tessili tecnici ed industriali		-0,036183548386077	L'appartenenza al MoB determina una diminuzione del 3,62% del Ricavo stimato
MISURE DI CICLO DI SETTORE	Tasso di occupazione a livello regionale		0,0073739789996486	Una diminuzione di un punto della variabile determina una flessione dello 0,74% del Ricavo stimato
MISURE DI CICLO INDIVIDUALE	Costo del venduto e per la produzione di servizi (valore medio relativo agli ultimi 8 periodi d'imposta, incluso quello di applicazione)	(*)	-0,018558404242549	Una maggiore dotazione storica dell'1% della variabile rispetto a quella attuale determina una diminuzione dello 0,02% del Ricavo stimato



VARIABILI	COEFFICIENTE	INTERPRETAZIONE DEL COEFFICIENTE STIMATO
ECONOMIE DI SCALA E/O SOSTITUZIONE	<p>(Costo del venduto e per la produzione di servizi) x (Spese per lavoro dipendente al netto dei compensi corrisposti ai soci per l'attività di amministratore)</p> <p>(Costo del venduto e per la produzione di servizi) x (Costo per servizi al netto dei compensi corrisposti ai soci per l'attività di amministratore (società ed enti soggetti all'IRES) + Canoni per beni mobili acquisiti in dipendenza di contratti di locazione non finanziaria e di noleggio)</p>	<p>(***)</p> <p>(***)</p>
INTERCETTA	<p>(*)</p> <p>Valore dell'intercetta del modello di stima</p>	<p>Un aumento dell'1% della variabile determina una diminuzione dello 0,001% del Ricavo stimato</p> <p>Un aumento dell'1% della variabile determina una diminuzione dello 0,005% del Ricavo stimato</p> <p>Un aumento dell'1% della variabile determina un aumento dello 0,03% del Ricavo stimato</p>
Coefficiente di rivalutazione	1,686638459628033	1,005851766754007
Coefficiente individuale	Vedasi Allegato 89	

(*) Le variabili contabili (XC) sono utilizzate in stima come $LN[1 + XC/(N^{addetti} \times 1.000)]$ o $LN[1 + MIN(XC/(N^{addetti} \times 1.000))]$, quota valore in migliaia pro capite]



(**) Le variabili numeriche (XN) sono utilizzate in stima come $LN[1+XN/(N^{\circ}addetti)]$ o $LN[1+MIN\{XN/(N^{\circ}addetti), quota\ valore\ pro\ capite\}]$

(***) La variabile relativa al numero degli addetti è utilizzata in stima come $LN(1+N^{\circ}addetti)$

(****) Ciascuna variabile (XS) del prodotto è utilizzata in stima come $LN(1+XS)$

Le variabili dipendenti sono utilizzate in stima come $LN[1+YC/(N^{\circ}addetti \times 1.000)]$, dove: YC è uguale a Ricavi oppure Compensi oppure Valore aggiunto.

Le misure di ciclo settoriale relative al periodo di imposta di applicazione saranno pubblicate con apposito Decreto ai sensi dell'art. 9-bis comma 2 del DL 50 del 24 aprile 2017 convertito nella Legge n. 96 del 21 giugno 2017.



SUB ALLEGATO 22.C - FUNZIONE "VALORE AGGIUNTO PER ADDETTO"

Di seguito viene riportato l'elenco delle variabili e dei coefficienti della funzione di regressione "Valore aggiunto per addetto", con la spiegazione dei coefficienti.

VARIABILI	COEFFICIENTE	INTERPRETAZIONE DEL COEFFICIENTE STIMATO
INPUT PRODUTTIVI		
Costo del venduto e per la produzione di servizi	(*) 0,22022566968882	Un aumento dell'1% della variabile determina un aumento dello 0,22% del VA stimato
Spese per lavoro dipendente al netto dei compensi corrisposti ai soci per l'attività di amministratore	(*) 0,202459592743535	Un aumento dell'1% della variabile determina un aumento dello 0,20% del VA stimato
Costo per servizi al netto dei compensi corrisposti ai soci per l'attività di amministratore (società ed enti soggetti all'Ires) + Canoni per beni mobili acquisiti in dipendenza di contratti di locazione non finanziaria e di noleggio	(*) 0,120123459268924	Un aumento dell'1% della variabile determina un aumento dello 0,12% del VA stimato
Valore dei beni strumentali, quota fino a 1.000.000 di euro	(*) 0,072042483618061	Un aumento dell'1% della variabile determina un aumento dello 0,07% del VA stimato
Ammortamenti per beni mobili strumentali	(*) 0,088405741733776	Un aumento dell'1% della variabile determina un aumento dello 0,09% del VA stimato



VARIABILI	VARIABILI	COEFFICIENTE	INTERPRETAZIONE DEL COEFFICIENTE STIMATO
	Incrementi di immobilizzazioni per lavori interni (*)	-0,082819961163298	Un aumento dell'1% della variabile determina una diminuzione dello 0,08% del VA stimato
	Quota dei Collaboratori familiari e dei Soci, escluso il primo, e/o associati	0,397809659071027	Un aumento dell'1% della variabile determina un aumento dello 0,40% del VA stimato
VARIABILI STRUTTURALI	Quota numero Dipendenti	-0,28203238320234	Un dipendente presenta una produttività inferiore del 28,20% in termini di VA stimato
MODELLI DI BUSINESS (MoB)	Probabilità di appartenenza al MoB 1 — Imprese a ciclo integrato che producono prevalentemente altri prodotti	-0,087946846463258	L'appartenenza al MoB determina una diminuzione dell'8,79% del VA stimato
	Probabilità di appartenenza al MoB 5 — Imprese con ciclo di produzione parzialmente esternalizzato	-0,07732312295999	L'appartenenza al MoB determina una diminuzione del 7,73% del VA stimato
MISURE DI CICLO DI SETTORE	Tasso di occupazione a livello regionale	0,012172836681902	Una diminuzione di un punto della variabile determina una flessione dell'1,22% del VA stimato
MISURE DI CICLO INDIVIDUALE	Costo del venduto e per la produzione di servizi (valore medio relativo agli ultimi 8 periodi d'imposta, incluso quello di applicazione) (*)	-0,071865671720562	Una maggiore dotazione storica dell'1% della variabile rispetto a quella attuale determina una diminuzione dello 0,07% del VA stimato



	VARIABILI		COEFFICIENTE	INTERPRETAZIONE DEL COEFFICIENTE STIMATO
ECONOMIE DI SCALA E/O SOSTITUZIONE	(Costo del venduto e per la produzione di servizi) x (Spese per lavoro dipendente al netto dei compensi corrisposti ai soci per l'attività di amministratore)	(***)	-0,001577150649943	Un aumento dell'1% della variabile determina una diminuzione dello 0,002% del VA stimato
	(Costo del venduto e per la produzione di servizi) x (Costo per servizi al netto dei compensi corrisposti ai soci per l'attività di amministratore (società ed enti soggetti all'IRES) + Canoni per beni mobili acquisiti in dipendenza di contratti di locazione non finanziaria e di noleggio)	(***)	-0,002137178267126	Un aumento dell'1% della variabile determina una diminuzione dello 0,002% del VA stimato
	(Spese per lavoro dipendente al netto dei compensi corrisposti ai soci per l'attività di amministratore, quota fino a 1.000.000 euro) elevato a 3	(*)	0,013449915420125	Un aumento dell'1% della variabile determina un aumento dello 0,01% del VA stimato
INTERCETTA	Valore dell'intercetta del modello di stima		1,246770803489627	
Coefficiente di rivalutazione			1,035072890918075	
Coefficiente individuale	Vedasi Allegato 89			

(*) Le variabili contabili (XC) sono utilizzate in stima come $LN[\Gamma + XC / (N^{\text{addetti}} \times 1.000)]$ o $LN[\Gamma + \text{MIN}[XC / (N^{\text{addetti}} \times 1.000)]]$, quota valore in migliaia pro capite]



(**) Le variabili numeriche (XN) sono utilizzate in stima come $LN[1+XN/(N^{\circ}addetti)]$ o $LN[1+MIN\{XN/(N^{\circ}addetti), \text{quota valore pro capite}\}]$

(***) La variabile relativa al numero degli addetti è utilizzata in stima come $LN(1+N^{\circ}addetti)$

(****) Ciascuna variabile (XS) del prodotto è utilizzata in stima come $LN(1+XS)$

Le variabili dipendenti sono utilizzate in stima come $LN[1+YC/(N^{\circ}addetti \times 1.000)]$, dove: YC è uguale a Ricavi oppure Compensi oppure Valore aggiunto.

Le misure di ciclo settoriale relative al periodo di imposta di applicazione saranno pubblicate con apposito Decreto ai sensi dell'art. 9-bis comma 2 del DL 50 del 24 aprile 2017 convertito nella Legge n. 96 del 21 giugno 2017.



SUB ALLEGATO 22.D - FORMULE DELLE VARIABILI E DEGLI INDICATORI

Di seguito sono riportate le formule delle variabili e degli indicatori economico-contabili utilizzati nell'ISA BD50U:

Addetti ¹⁴ (**ditte individuali**) = Titolare + Numero dipendenti + Numero collaboratori coordinati e continuativi che prestano attività prevalentemente nell'impresa + Numero collaboratori dell'impresa familiare e coniuge dell'azienda coniugale + Numero familiari diversi che prestano attività nell'impresa + Numero associati in partecipazione.

Addetti (società) = Numero dipendenti + Numero collaboratori coordinati e continuativi che prestano attività prevalentemente nell'impresa + Numero familiari diversi che prestano attività nell'impresa + Numero associati in partecipazione + Numero soci amministratori + Numero soci non amministratori + Numero amministratori non soci.

Addetti non dipendenti ¹⁵ (**ditte individuali**) = Titolare + Numero collaboratori dell'impresa familiare e coniuge dell'azienda coniugale + Numero familiari diversi che prestano attività nell'impresa + Numero associati in partecipazione.

Addetti non dipendenti (società) = Numero familiari diversi che prestano attività nell'impresa + Numero associati in partecipazione + Numero soci amministratori + Numero soci non amministratori + Numero amministratori non soci.

Ammortamenti per beni mobili strumentali, al netto dei beni di costo unitario non superiore a 516,46 euro = Ammortamenti per beni mobili strumentali - Spese per l'acquisto di beni strumentali mobili di costo unitario non superiore a 516,46 euro.

Articoli tessili tecnici ed industriali = Prodotti ottenuti e/o lavorati: [Articoli in materie tessili cerate (tende da sole, teli per coprire mobili o macchinari, articoli da campeggio, ecc.) + Tessuti e filati tecnici ed industriali (tessuti laminati in plastica, filati metallizzati, tele per pittura, cinghie, nastri trasportatori, ecc.)].


Costi produttivi = Costo del venduto e per la produzione di servizi + Costo per servizi - Compensi corrisposti ai soci per l'attività di amministratore (società ed enti soggetti all'IRES) + Canoni per beni mobili acquisiti in dipendenza di contratti di locazione non finanziaria e di noleggio + Spese per lavoro dipendente e per altre prestazioni diverse da lavoro dipendente afferenti l'attività dell'impresa - Compensi corrisposti ai soci per l'attività di amministratore (società di persone).

Costi residuali di gestione = Oneri diversi di gestione ed altre componenti negative - Perdite su crediti - Utili spettanti agli associati in partecipazione con apporti di solo lavoro - Maggiorazioni fiscali - Componenti negativi

¹⁴Il titolare è pari a uno. Il numero collaboratori dell'impresa familiare e coniuge dell'azienda coniugale, il numero familiari diversi che prestano attività nell'impresa, il numero associati in partecipazione, il numero soci amministratori e il numero soci non amministratori sono pari alla relativa percentuale di lavoro prestato diviso 100. Il numero collaboratori coordinati e continuativi che prestano attività prevalentemente nell'impresa, il numero amministratori non soci e il titolare sono rideterminati in base alla durata dell'attività pari al numero di mesi di attività nel corso del periodo di imposta diviso 12.

Il numero addetti non può essere inferiore a ("Numero di mesi di attività nel corso del periodo di imposta" diviso 12).

¹⁵Il titolare è pari a uno. Il numero collaboratori dell'impresa familiare e coniuge dell'azienda coniugale, il numero familiari diversi che prestano attività nell'impresa, il numero associati in partecipazione, il numero soci amministratori e il numero soci non amministratori sono pari alla relativa percentuale di lavoro prestato diviso 100. Il numero amministratori non soci e il titolare sono rideterminati in base alla durata dell'attività pari al numero di mesi di attività nel corso del periodo di imposta diviso 12. Se il numero addetti non dipendenti è inferiore a "Numero di mesi di attività nel corso del periodo d'imposta" diviso 12, allora il numero addetti non dipendenti è pari al valore massimo tra (numero addetti non dipendenti) e (titolare - Numero dipendenti).



derivanti da trasferimenti di azienda o di rami di azienda - Minusvalenze derivanti da operazioni di riconversione produttiva, ristrutturazione o ridimensionamento produttivo, espropri o nazionalizzazioni di beni, alienazione di beni non strumentali all'attività produttiva - Quote di accantonamento annuale al TFR per forme pensionistiche complementari e somme erogate agli iscritti ai fondi di previdenza del personale dipendente - Oneri per imposte e tasse.

Costi totali = Costi produttivi + Oneri diversi di gestione ed altre componenti negative - Perdite su crediti - Utili spettanti agli associati in partecipazione con apporti di solo lavoro - Maggiorazioni fiscali - Componenti negativi derivanti da trasferimenti di azienda o di rami di azienda - Minusvalenze derivanti da operazioni di riconversione produttiva, ristrutturazione o ridimensionamento produttivo, espropri o nazionalizzazioni di beni, alienazione di beni non strumentali all'attività produttiva - Quote di accantonamento annuale al TFR per forme pensionistiche complementari e somme erogate agli iscritti ai fondi di previdenza del personale dipendente - Oneri per imposte e tasse.

Costo del venduto e per la produzione di servizi ¹⁶= [Esistenze iniziali relative a merci, prodotti finiti, materie prime e sussidiarie, semilavorati e ai servizi non di durata ultrannuale + Costi per l'acquisto di materie prime, sussidiarie, semilavorati e merci e per la produzione di servizi - Beni distrutti o sottratti relativi a materie prime, sussidiarie, semilavorati, merci e prodotti finiti] - Rimanenze finali relative a merci, prodotti finiti, materie prime e sussidiarie, semilavorati e ai servizi non di durata ultrannuale.

Decumulo delle scorte ¹⁷= [(Esistenze iniziali relative a merci, prodotti finiti, materie prime e sussidiarie, semilavorati e ai servizi non di durata ultrannuale - Rimanenze finali relative a merci, prodotti finiti, materie prime e sussidiarie, semilavorati e ai servizi non di durata ultrannuale)]/[(Costi per l'acquisto di materie prime, sussidiarie, semilavorati e merci e per la produzione di servizi relativi al periodo di imposta (t-1) + Costi per l'acquisto di materie prime, sussidiarie, semilavorati e merci e per la produzione di servizi relativi al periodo di imposta (t-2))/2].

Durata delle scorte = [(Esistenze iniziali relative a merci, prodotti finiti, materie prime e sussidiarie, semilavorati e ai servizi non di durata ultrannuale + Rimanenze finali relative a merci, prodotti finiti, materie prime e sussidiarie, semilavorati e ai servizi non di durata ultrannuale)/2]×365/(Costo del venduto e per la produzione di servizi).

Fasi affidate a terzi = Somma delle variabili relative alle Fasi della produzione e/o lavorazione (Affidate a terzi): Design/modellizzazione/industrializzazione, Tessitura, Annodatura, Taglio, Cucitura, Tintura, Stampa, Ricamo, Applicazioni particolari (ad es. perline, paillettes, borchie, ecc.), Consolidamento delle fibre, Finissaggio, Stiro e rifinitura, Confezionamento.

Incidenza del Costo sostenuto per la lavorazione affidata a terzi sui Costi per l'acquisto di materie prime, sussidiarie, semilavorati e merci e per la produzione di servizi = [(Costo sostenuto per la lavorazione affidata a terzi) × 100] diviso [Costi per l'acquisto di materie prime, sussidiarie, semilavorati e merci e per la produzione di servizi] se [Costi per l'acquisto di materie prime, sussidiarie, semilavorati e merci e per la produzione di servizi] è maggiore di zero; altrimenti la variabile assume valore pari a zero.

¹⁶Ad esclusione dell'utilizzo nell'ambito dell'indicatore elementare di anomalia relativo al "costo del venduto e per la produzione di servizi", se la variabile è minore di zero, viene posta uguale a zero.

¹⁷Quando il denominatore dell'indicatore "Decumulo delle scorte" è nullo, l'indicatore non è applicato.



Incidenza delle lavorazioni affidate a terzi sul totale fasi ¹⁸ = Numero di Fasi affidate a terzi moltiplicato per 100 e diviso per Totale fasi se Totale fasi è maggiore di zero; altrimenti la variabile assume valore pari a zero.

Margine operativo lordo = Valore aggiunto - (Spese per lavoro dipendente e per altre prestazioni diverse da lavoro dipendente afferenti l'attività dell'impresa - Spese per prestazioni rese da professionisti esterni - Compensi corrisposti ai soci per l'attività di amministratore (società di persone)).

Massima specializzazione tra prodotti ottenuti e/o lavorati = Valore massimo tra (Articoli tessili tecnici ed industriali, Passamanerie e cordami, Tessuti e articoli in feltro e tessuto non tessuto, Prodotti ottenuti e/o lavorati: Indumenti esterni realizzati con tessuti non tessuti, Prodotti ottenuti e/o lavorati: Tappeti e moquette, Prodotti ottenuti e/o lavorati: Altro).

Numero dipendenti = (Numero delle giornate retribuite - Numero delle giornate di sospensione, C.I.G. e simili del personale dipendente) diviso 312.

Oneri finanziari netti = Interessi e altri oneri finanziari - Risultato della gestione finanziaria.

Passamanerie e cordami = Prodotti ottenuti e/o lavorati: [Nastri, etichette e passamanerie di fibre tessili + Spago, corde, funi e reti + Tulle, pizzi e merletti].

Prodotti ottenuti e/o lavorati: Articoli tessili tecnici ed industriali (prevalente) = Articoli tessili tecnici ed industriali, se Articoli tessili tecnici ed industriali è pari a Massima specializzazione tra prodotti ottenuti e/o lavorati; altrimenti assume valore pari a zero.

Prodotti ottenuti e/o lavorati: Passamanerie e cordami (prevalente) = Passamanerie e cordami, se Passamanerie e cordami è pari a Massima specializzazione tra prodotti ottenuti e/o lavorati; altrimenti assume valore pari a zero.

Prodotti ottenuti e/o lavorati: Tessuti e articoli in feltro e tessuto non tessuto (prevalente) = Tessuti e articoli in feltro e tessuto non tessuto, se Tessuti e articoli in feltro e tessuto non tessuto è pari a Massima specializzazione tra prodotti ottenuti e/o lavorati; altrimenti assume valore pari a zero.

Quota dei Collaboratori familiari e dei Soci, escluso il primo, e/o associati = [Numero collaboratori dell'impresa familiare e coniuge dell'azienda coniugale + Numero familiari diversi che prestano attività nell'impresa + Numero associati in partecipazione + (Numero soci amministratori + Numero soci non amministratori) escluso il primo socio¹⁹]/(Addetti).

Quota numero Dipendenti = (Addetti - Addetti non dipendenti) / Addetti.

Reddito = Risultato ordinario + Altri proventi considerati ricavi di cui alla lettera f) dell'art. 85, comma 1, del TUIR + Altri proventi e componenti positivi - Oneri diversi di gestione ed altre componenti negative di cui componenti negativi derivanti da trasferimenti di azienda o di rami di azienda - Oneri diversi di gestione ed altre componenti negative di cui minusvalenze derivanti da operazioni di riconversione produttiva, ristrutturazione o ridimensionamento produttivo, espropri o nazionalizzazioni di beni, alienazione di beni non strumentali all'attività produttiva.

¹⁸La variabile è arrotondata alla seconda cifra decimale.

¹⁹Il primo socio è rideterminato in base alla durata dell'attività pari al numero di mesi dell'attività nel corso del periodo d'imposta diviso 12. La somma del numero soci non può essere inferiore a ("Numero di mesi di attività nel corso del periodo d'imposta" diviso 12).



Reddito operativo = Margine operativo lordo - Ammortamenti - Accantonamenti.

Reddito operativo lordo = Reddito operativo + Ammortamenti + Canoni per beni mobili acquisiti in dipendenza di contratti di locazione finanziaria, ad esclusione dei canoni di leasing fiscalmente deducibili oltre il periodo di durata del contratto.

Ricavi = Ricavi di cui ai commi 1 (Lett. a) e b)) e 2 dell'art. 85 del TUIR + (Altri proventi considerati ricavi - Altri proventi considerati ricavi di cui alla lettera f) dell'art. 85, comma 1, del TUIR) + Rimanenze finali relative ad opere, forniture e servizi di durata ultrannuale - Esistenze iniziali relative ad opere, forniture e servizi di durata ultrannuale + Ulteriori componenti positivi per migliorare il profilo di affidabilità.

Risultato ordinario = Reddito operativo + Risultato della gestione finanziaria - Interessi e altri oneri finanziari + Incrementi di immobilizzazioni per lavori interni.

Tasso di occupazione a livello regionale

La variabile è la media, per tutte le unità locali compilate, dei singoli indicatori regionali.

Un'unità locale è compilata se il comune dell'unità locale è compilato.


Se non risulta compilata alcuna unità locale occorre far riferimento al comune del domicilio fiscale qualora presente.

Tessuti e articoli in feltro e tessuto non tessuto = Prodotti ottenuti e/o lavorati: [Tessuti e articoli in tessuto non tessuto + Feltro].

Totale fasi = Somma delle variabili relative alle Fasi della produzione e/o lavorazione: Design/modellizzazione/industrializzazione (Svolte internamente), Design/modellizzazione/industrializzazione (Affidate a terzi), Tessitura (Svolte internamente), Tessitura (Affidate a terzi), Annodatura (Svolte internamente), Annodatura (Affidate a terzi), Taglio (Svolte internamente), Taglio (Affidate a terzi), Cucitura (Svolte internamente), Cucitura (Affidate a terzi), Tintura (Svolte internamente), Tintura (Affidate a terzi), Stampa (Svolte internamente), Stampa (Affidate a terzi), Ricamo (Svolte internamente), Ricamo (Affidate a terzi), Applicazioni particolari (ad es. perline, paillettes, borchie, ecc.) (Svolte internamente), Applicazioni particolari (ad es. perline, paillettes, borchie, ecc.) (Affidate a terzi), Consolidamento delle fibre (Svolte internamente), Consolidamento delle fibre (Affidate a terzi), Finissaggio (Svolte internamente), Finissaggio (Affidate a terzi), Stiro e rifinitura (Svolte internamente), Stiro e rifinitura (Affidate a terzi), Confezionamento (Svolte internamente), Confezionamento (Affidate a terzi).

Valore aggiunto = Ricavi - [(Costo del venduto e per la produzione di servizi) + (Costo per servizi - Compensi corrisposti ai soci per l'attività di amministratore (società ed enti soggetti all'IRES)) + Costo per il godimento di beni di terzi (canoni di locazione finanziaria e non finanziaria, di noleggio, ecc.) + Spese per prestazioni rese da professionisti esterni + (Oneri diversi di gestione ed altre componenti negative - Utili spettanti agli associati in partecipazione con apporti di solo lavoro - Maggiorazioni fiscali - Componenti negativi derivanti da trasferimenti di azienda o di rami di azienda - Minusvalenze derivanti da operazioni di riconversione produttiva, ristrutturazione o ridimensionamento produttivo, espropri o nazionalizzazioni di beni, alienazione di beni non strumentali all'attività produttiva)].

Valore dei beni strumentali = La variabile è rideterminata in base alla durata dell'attività pari al numero di mesi di attività nel corso del periodo di imposta diviso 12.



Valore dei beni strumentali mobili in proprietà, al netto dei beni di costo unitario non superiore a 516,46 euro =
Valore dei beni strumentali - Valore relativo a beni acquisiti in dipendenza di contratti di locazione finanziaria - Spese
per l'acquisto di beni strumentali mobili di costo unitario non superiore a 516,46 euro.



ALLEGATO 23

NOTA TECNICA E METODOLOGICA

INDICE SINTETICO DI AFFIDABILITÀ FISCALE

BD51U

ATTIVITÀ MANIFATTURIERE ED ESTRATTIVE NCA



APPLICAZIONE DELL'ISA


L'indice sintetico di affidabilità fiscale (ISA) esprime un giudizio di sintesi sull'affidabilità dei comportamenti fiscali del soggetto.

L'ISA è calcolato come media aritmetica di un insieme d'indicatori elementari e rappresenta il posizionamento del contribuente rispetto a tali indicatori attribuendo al soggetto un valore di sintesi, in scala da 1 a 10, dei singoli indicatori elementari: più basso sarà il valore dell'indice, minore sarà l'affidabilità fiscale del soggetto, più alto sarà il valore, più alta sarà l'attendibilità fiscale del soggetto.

I contribuenti interessati possono indicare ulteriori componenti positivi non risultanti dalle scritture contabili, che concorrono al calcolo degli indicatori elementari, per migliorare il proprio profilo di affidabilità fiscale.

Le attività economiche (ATECO 2007) oggetto dell'indice sintetico di affidabilità fiscale BD51U sono di seguito riportate:


- 16.29.12 - Fabbricazione di manici di ombrelli, bastoni e simili
- 16.29.30 - Fabbricazione di articoli in paglia e materiali da intreccio
- 17.24.00 - Fabbricazione di carta da parati
- 19.20.10 - Raffinerie di petrolio
- 19.20.20 - Preparazione o miscelazione di derivati del petrolio (esclusa la petrolchimica)
- 19.20.30 - Miscelazione di gas petroliferi liquefatti (GPL) e loro imbottigliamento
- 19.20.40 - Fabbricazione di emulsioni di bitume, di catrame e di leganti per uso stradale
- 20.14.01 - Fabbricazione di alcol etilico da materiali fermentati
- 20.51.01 - Fabbricazione di fiammiferi
- 22.11.10 - Fabbricazione di pneumatici e di camere d'aria
- 23.91.00 - Produzione di prodotti abrasivi
- 23.99.00 - Fabbricazione di altri prodotti in minerali non metalliferi nca
- 25.99.11 - Fabbricazione di caraffe e bottiglie isolate in metallo
- 26.40.02 - Fabbricazione di console per videogiochi (esclusi i giochi elettronici)



- 26.80.00 - Fabbricazione di supporti magnetici ed ottici
- 28.22.03 - Fabbricazione di carriole
- 28.23.01 - Fabbricazione di cartucce toner
- 28.92.01 - Fabbricazione di macchine per il trasporto a cassone ribaltabile per impiego specifico in miniere, cave e cantieri
- 30.20.02 - Costruzione di altro materiale rotabile ferroviario, tranviario, filoviario, per metropolitane e per miniere
- 30.99.00 - Fabbricazione di veicoli a trazione manuale o animale
- 32.20.00 - Fabbricazione di strumenti musicali (incluse parti e accessori)
- 32.30.00 - Fabbricazione di articoli sportivi
- 32.40.10 - Fabbricazione di giochi (inclusi i giochi elettronici)
- 32.40.20 - Fabbricazione di giocattoli (inclusi i tricicli e gli strumenti musicali giocattolo)
- 32.99.19 - Fabbricazione di altre attrezzature ed altri articoli protettivi di sicurezza
- 32.99.20 - Fabbricazione di ombrelli, bottoni, chiusure lampo, parrucche e affini
- 32.99.30 - Fabbricazione di oggetti di cancelleria
- 32.99.90 - Fabbricazione di altri articoli nca
- 33.11.06 - Riparazione e manutenzione di container
- 33.11.07 - Riparazione e manutenzione di carrelli per la spesa
- 33.12.92 - Riparazione e manutenzione di giostre, altalene, padiglioni da tiro al bersaglio ed altre attrezzature per parchi di divertimento
- 33.17.00 - Riparazione e manutenzione di materiale rotabile ferroviario, tranviario, filoviario e per metropolitane (esclusi i loro motori)
- 33.19.09 - Riparazione di altre apparecchiature nca

I criteri generali seguiti per la costruzione dell'indice sintetico di affidabilità fiscale BD51U sono riportati nell'**Allegato 88**.

Di seguito sono rappresentate le modalità di calcolo dell'indice sintetico di affidabilità fiscale BD51U per l'applicazione al singolo contribuente dal periodo di imposta 2020.



MODELLI DI BUSINESS

Ai fini della definizione degli indicatori elementari, i contribuenti interessati all'applicazione dell'ISA BD51U sono classificati in gruppi omogenei che presentano al loro interno caratteristiche il più possibile simili in termini di modalità di operare sul mercato in base al "Modello di Business" (MoB) adottato.

I modelli di business rappresentano la struttura della catena del valore alla base del processo di produzione del bene o del servizio e sono espressione delle differenze fondamentali che derivano dalle diverse articolazioni organizzative con cui tale processo viene effettuato o da specifiche competenze.

Per l'ISA BD51U i MoB individuati sono i seguenti (la numerosità indicata è riferita alle imprese della base dati di costruzione, p.i. 2018):

- **MoB 1 - Imprese che realizzano prevalentemente strumenti musicali (incluse parti e accessori)** (Numerosità: 341);
- **MoB 2 - Imprese che realizzano prevalentemente giochi, giocattoli, gadget, oggettistica, ecc.** (Numerosità: 296);
- **MoB 3 - Imprese che realizzano prevalentemente altri prodotti** (Numerosità: 1.948). Si tratta di imprese che fabbricano prodotti di vario genere, non riconducibili alle categorie rappresentate dagli altri modelli di business;
- **MoB 4 - Imprese che offrono prevalentemente servizi di riparazione/manutenzione e altri servizi** (Numerosità: 329);
- **MoB 5 - Imprese che realizzano prevalentemente ombrelli, bottoni, chiusure lampo, parrucche e affini** (Numerosità: 172);
- **MoB 6 - Imprese che realizzano prevalentemente bitume, catrame, leganti per uso stradale, prodotti in minerali non metalliferi (guaine e conglomerati bituminosi, materie minerali isolanti, ecc.)** (Numerosità: 110);
- **MoB 7 - Imprese che realizzano prevalentemente derivati del petrolio (oli o grassi lubrificanti, acquaragia, vaselina, paraffina, cera di paraffina, ecc.)** (Numerosità: 83);
- **MoB 8 - Imprese che realizzano prevalentemente prodotti abrasivi (mole da macina, pietre abrasive e prodotti abrasivi naturali o artificiali, carta vetrata, ecc.)** (Numerosità: 116);
- **MoB 9 - Imprese che realizzano prevalentemente oggetti di cancelleria, per ufficio o uso scolastico** (Numerosità: 114).

Per la descrizione degli elementi che permettono l'assegnazione del contribuente ai MoB si rimanda al **Sub Allegato 23.A**.



INDICATORI ELEMENTARI

Gli indicatori elementari utilizzati ai fini del calcolo dell'indice sintetico di affidabilità fiscale per l'ISA BD51U sono differenziati **in due gruppi**:

1. **Indicatori elementari di affidabilità.** Tali indicatori individuano l'attendibilità di relazioni e rapporti tra grandezze di natura contabile e strutturale, tipici del settore e/o del modello organizzativo di riferimento, all'interno di specifici intervalli di valori su una scala da 1 a 10.

A questo gruppo appartengono gli indicatori elementari:


- Ricavi per addetto;
- Valore aggiunto per addetto;
- Reddito per addetto;
- Durata e decumulo delle scorte.

2. **Indicatori elementari di anomalia.** Tali indicatori segnalano la presenza di profili contabili e/o gestionali atipici rispetto al settore e/o al modello organizzativo di riferimento o evidenziano incongruenze riconducibili ad ingiustificati disallineamenti tra le informazioni dichiarate nei modelli di rilevazione dei dati per l'applicazione degli ISA, ovvero tra queste e le informazioni presenti nei modelli dichiarativi e/o in altre banche dati, con riferimento a diverse annualità d'imposta. Gli indicatori partecipano al calcolo dell'indice sintetico di affidabilità fiscale soltanto quando l'anomalia è presente; trattandosi di indicatori riferibili unicamente ad anomalie, il relativo punteggio di affidabilità fiscale viene misurato o con una scala da 1 a 5 o con il valore 1 che evidenzia la presenza di una grave anomalia.

A questo gruppo appartengono gli indicatori elementari suddivisi nelle successive sezioni:

Gestione caratteristica:

- Costo del venduto e per la produzione di servizi negativo;
- Corrispondenza delle esistenze di prodotti finiti, materie prime e merci con le relative rimanenze;
- Corrispondenza delle esistenze di opere e servizi di durata ultrannuale con le relative rimanenze;
- Copertura delle spese per dipendente;
- Analisi dell'apporto di lavoro delle figure non dipendenti;
- Assenza del numero di associati in partecipazione in presenza dei relativi utili;
- Incidenza dei costi residuali di gestione;



- Margine operativo lordo negativo.

Gestione dei beni strumentali:

- Incidenza degli ammortamenti;
- Incidenza dei costi per beni mobili acquisiti in dipendenza di contratti per locazione finanziaria.


Redditività:

- Reddito operativo negativo;
- Risultato ordinario negativo.

Gestione extra-caratteristica:

- Incidenza degli accantonamenti;
- Incidenza degli oneri finanziari netti sul reddito operativo lordo.

Le formule delle variabili e degli indicatori sono riportate nel **Sub Allegato 23.D**.



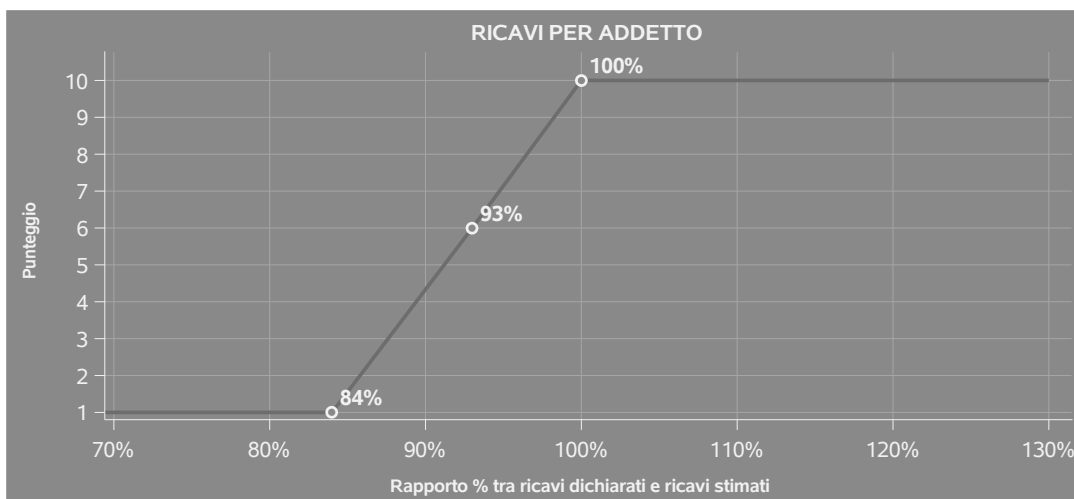
INDICATORI ELEMENTARI DI AFFIDABILITÀ

RICAVI PER ADDETTO

L'indicatore misura l'affidabilità dell'ammontare di ricavi che un'impresa consegue attraverso il processo produttivo con riferimento al contributo di ciascun addetto.

L'indicatore è calcolato come rapporto tra i ricavi dichiarati per addetto e i ricavi per addetto stimati.

A tale indicatore viene associato un punteggio che varia su una scala da 1 a 10. Quando i ricavi dichiarati sono maggiori o uguali rispetto a quelli stimati, ovvero il rapporto tra i ricavi dichiarati e i ricavi stimati presenta un valore pari o superiore ad 1, il punteggio assume valore 10; quando il citato rapporto presenta un valore pari o inferiore alla corrispondente soglia minima di riferimento¹, il punteggio assume valore 1; quando tale rapporto presenta un valore compreso nell'intervallo tra la soglia minima e massima di riferimento, il punteggio è modulato² fra 1 e 10. Nel seguente grafico, per semplicità di rappresentazione, i valori sono rappresentati in forma percentuale approssimata all'intero.



I ricavi stimati sono determinati sulla base di una funzione di regressione dei "Ricavi per addetto" i cui coefficienti e la relativa interpretazione sono riportati nel **Sub Allegato 23.B**.

La stima dei "Ricavi per addetto" è personalizzata per singolo contribuente sulla base di uno specifico "coefficiente individuale", che misura le differenze nella produttività delle imprese (ad

¹La soglia minima di riferimento è pari a $\exp(-0,17479)$, ovvero l'esponenziale dell'errore standard (sigma), con segno negativo, dei residui della funzione di stima dei ricavi per addetto.

²Punteggio = $1+9 \times \frac{[\text{indicatore} - \exp(-\text{sigma})]}{1 - \exp(-\text{sigma})}$



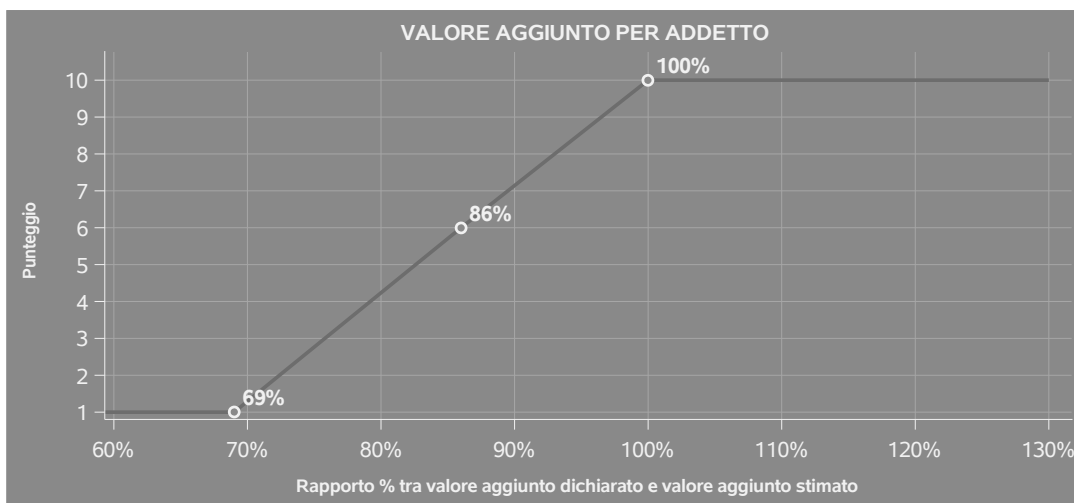
esempio, dovute a diverse abilità manageriali, potere di mercato, ecc.) e che risulta calcolato sulla base dei dati delle otto annualità di imposta precedenti relativi al medesimo contribuente. I criteri per la determinazione del coefficiente individuale sono riportati nell'**Allegato 89**.

VALORE AGGIUNTO PER ADDETTO

L'indicatore misura l'affidabilità del valore aggiunto creato con riferimento al contributo di ciascun addetto.

L'indicatore è calcolato come rapporto tra il valore aggiunto dichiarato per addetto e il valore aggiunto per addetto stimato.

A tale indicatore viene associato un punteggio che varia su una scala da 1 a 10. Quando il valore aggiunto dichiarato è maggiore o uguale rispetto a quello stimato, ovvero il rapporto tra il valore aggiunto dichiarato e il valore aggiunto stimato presenta un valore pari o superiore ad 1, il punteggio assume valore 10; quando il citato rapporto presenta un valore pari o inferiore alla corrispondente soglia minima di riferimento³, il punteggio assume valore 1; quando tale rapporto presenta un valore compreso nell'intervallo tra la soglia minima e massima di riferimento, il punteggio è modulato⁴ fra 1 e 10. Nel seguente grafico, per semplicità di rappresentazione, i valori sono rappresentati in forma percentuale approssimata all'intero.



Il valore aggiunto stimato è determinato sulla base di una funzione di regressione del "Valore aggiunto per addetto" i cui coefficienti e la relativa interpretazione sono riportati nel **Sub Allegato 23.C**.

³La soglia minima di riferimento è pari a $\exp(-0,36841)$, ovvero l'esponenziale dell'errore standard (sigma), con segno negativo, dei residui della funzione di stima del valore aggiunto per addetto.

⁴ $\text{Punteggio} = 1 + 9 \times \frac{[\text{indicatore} - \exp(-\text{sigma})]}{[1 - \exp(-\text{sigma})]}$



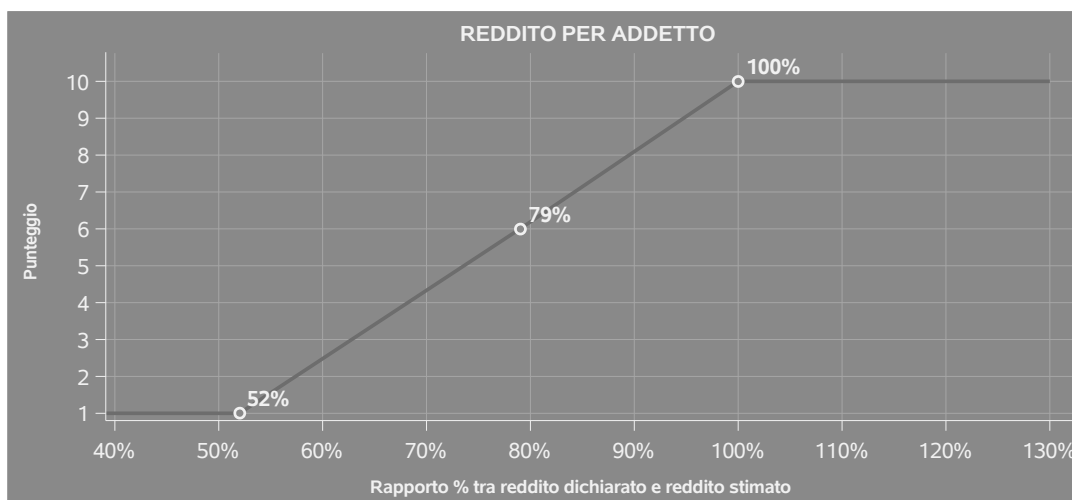
La stima del "Valore aggiunto per addetto" è personalizzata per singolo contribuente sulla base di uno specifico "coefficiente individuale", che misura le differenze nella produttività delle imprese (ad esempio, dovute a diverse abilità manageriali, potere di mercato, ecc.) e che risulta calcolato sulla base dei dati delle otto annualità di imposta precedenti relativi al medesimo contribuente. I criteri per la determinazione del coefficiente individuale sono riportati nell'**Allegato 89**.

REDDITO PER ADDETTO

L'indicatore misura l'affidabilità del reddito che un soggetto economico realizza in un determinato periodo di tempo con riferimento al contributo di ciascun addetto.

L'indicatore è calcolato come rapporto tra il reddito dichiarato per addetto e il reddito per addetto stimato.

A tale indicatore viene associato un punteggio che varia su una scala da 1 a 10. Quando il reddito dichiarato è maggiore o uguale rispetto a quello stimato ovvero il rapporto tra reddito dichiarato e reddito stimato presenta un valore pari o superiore ad 1, il punteggio assume valore 10; quando il citato rapporto presenta un valore pari o inferiore alla corrispondente soglia minima di riferimento⁵ o il reddito dichiarato è negativo, il punteggio assume valore 1; quando tale rapporto presenta un valore compreso nell'intervallo tra la soglia minima e massima di riferimento, il punteggio è modulato⁶ fra 1 e 10. Nel seguente grafico, per semplicità di rappresentazione, i valori sono rappresentati in forma percentuale approssimata all'intero.



⁵La soglia minima di riferimento è pari a $\exp(-0,65730)$, ovvero l'esponenziale della deviazione standard (sigma), con segno negativo, del logaritmo del rapporto tra reddito per addetto dichiarato e reddito per addetto dichiarato più la differenza tra valore aggiunto per addetto stimato e dichiarato.

⁶Punteggio = $1+9x\{[\text{indicatore} - \exp(-\text{sigma})]/[1 - \exp(-\text{sigma})]\}$



Il reddito stimato è pari alla somma del reddito dichiarato e dell'eventuale maggior valore aggiunto stimato.

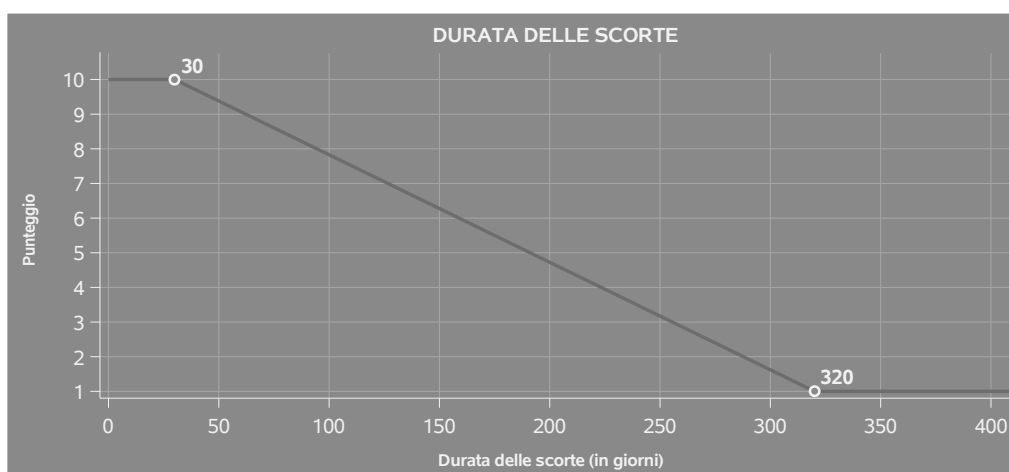
DURATA E DECUMULO DELLE SCORTE

L'indicatore "Durata e decumulo delle scorte" è un indicatore composito costituito dalla media semplice dei punteggi dei due indicatori elementari "Durata delle scorte" e "Decumulo delle scorte".

• DURATA DELLE SCORTE

L'indicatore misura i giorni di permanenza media delle scorte in magazzino.

A tale indicatore viene associato un punteggio che varia su una scala da 1 a 10. Quando la "Durata delle scorte" presenta un valore pari o inferiore alla soglia minima di riferimento, il punteggio assume valore 10; quando la durata delle scorte presenta un valore pari o superiore alla corrispondente soglia massima di riferimento, il punteggio assume valore 1; quando la durata delle scorte presenta un valore compreso nell'intervallo tra la soglia minima e massima di riferimento, il punteggio è modulato⁷ fra 1 e 10.



I dati riportati nel grafico sono riferiti al MoB 1.

Le soglie di riferimento (esprese in numero di giorni) sono differenziate per "Modello di Business" come di seguito riportato:

	Modalità di distribuzione	Soglia minima	Soglia massima
MoB 1	Tutti i soggetti	30,00	320,00

⁷Punteggio = $10 - 9 \times \frac{(\text{indicatore} - \text{soglia minima})}{(\text{soglia massima} - \text{soglia minima})}$



	Modalità di distribuzione	Soglia minima	Soglia massima
MoB 2	Tutti i soggetti	60,00	420,00
MoB 3	Tutti i soggetti	30,00	320,00
MoB 4	Tutti i soggetti	7,00	90,00
MoB 5	Tutti i soggetti	30,00	320,00
MoB 6	Tutti i soggetti	15,00	120,00
MoB 7	Tutti i soggetti	30,00	320,00
MoB 8	Tutti i soggetti	30,00	320,00
MoB 9	Tutti i soggetti	30,00	320,00

Per ogni singolo soggetto, i valori soglia sono ottenuti come media, ponderata con le relative probabilità di appartenenza, dei valori di riferimento individuati per gruppo omogeneo.

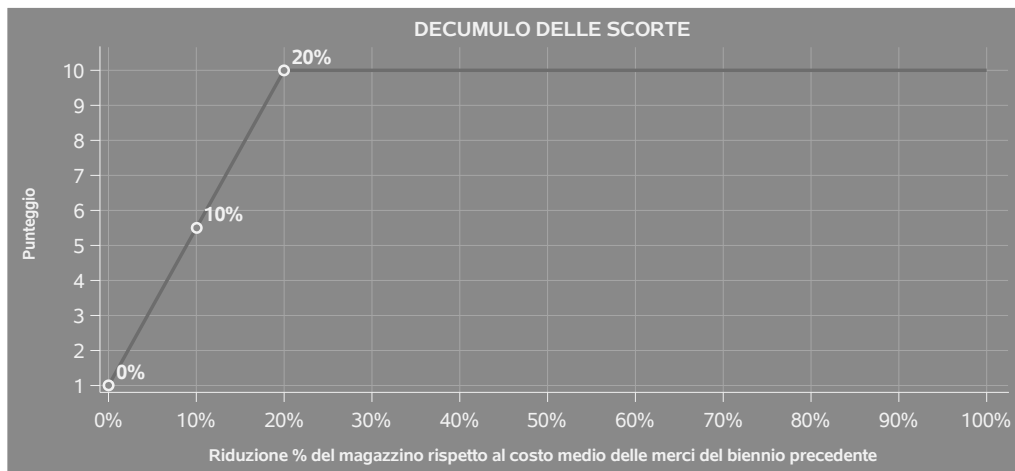
- **DECUMULO DELLE SCORTE**

L'indicatore di "Decumulo delle scorte" fornisce una misura dello smobilizzo delle giacenze di magazzino nel corso dell'anno.

A tale indicatore viene associato un punteggio che varia su una scala da 1 a 10. Quando il "Decumulo delle scorte" presenta un valore pari o inferiore alla soglia minima di riferimento, pari a **zero**, il punteggio assume valore 1; quando il "Decumulo delle scorte" presenta un valore pari o superiore alla corrispondente soglia massima di riferimento (**0,20**), il punteggio assume valore 10; quando il "Decumulo delle scorte" presenta un valore compreso nell'intervallo tra la soglia minima e massima di riferimento, il punteggio è modulato⁸ fra 1 e 10. Nel seguente grafico, per semplicità di rappresentazione, i valori sono rappresentati in forma percentuale.


⁸Punteggio = 1 + 9x(indicatore/0,20)





L'indicatore di "Decumulo delle scorte" è **applicato** quando il suo punteggio è superiore al punteggio dell'indicatore "Durata delle scorte".

In caso di inapplicabilità dell'indicatore "Decumulo delle scorte", il punteggio dell'indicatore composito "Durata e decumulo delle scorte" sarà pari a quello del solo indicatore "Durata delle scorte".



INDICATORI ELEMENTARI DI ANOMALIA

GESTIONE CARATTERISTICA

COSTO DEL VENDUTO E PER LA PRODUZIONE DI SERVIZI NEGATIVO

L'indicatore evidenzia situazioni di anomalia relative al costo del venduto e per la produzione di servizi.

Nel caso in cui tale costo sia negativo, l'indicatore è **applicato** e il relativo punteggio assume valore 1.

CORRISPONDENZA DELLE ESISTENZE DI PRODOTTI FINITI, MATERIE PRIME E MERCI CON LE RELATIVE RIMANENZE

L'indicatore monitora la corrispondenza tra il valore delle "Esistenze iniziali relative a merci, prodotti finiti, materie prime e sussidiarie, semilavorati e ai servizi non di durata ultrannuale", comprensive di quelle relative a prodotti soggetti ad aggio o ricavo fisso, e le relative rimanenze finali dichiarate per il periodo di imposta precedente.

Nel caso in cui la differenza, in valore assoluto, tra i due importi sia superiore a 100 euro più il 5% delle rimanenze finali dell'anno precedente, l'indicatore è **applicato** e il relativo punteggio assume valore 1.


L'indicatore è **applicabile** solo se per il periodo di imposta precedente il contribuente ha applicato gli indici sintetici di affidabilità fiscale per una attività di impresa.

CORRISPONDENZA DELLE ESISTENZE DI OPERE E SERVIZI DI DURATA ULTRANNUALE CON LE RELATIVE RIMANENZE

L'indicatore monitora la corrispondenza tra il valore delle "Esistenze iniziali relative ad opere, forniture e servizi di durata ultrannuale" e le relative rimanenze finali dichiarate per il periodo di imposta precedente.

Nel caso in cui la differenza, in valore assoluto, tra i due importi sia superiore a 100 euro più il 5% delle rimanenze finali dell'anno precedente, l'indicatore è **applicato** e il relativo punteggio assume valore 1.

L'indicatore è **applicabile** solo se per il periodo di imposta precedente il contribuente ha applicato gli indici sintetici di affidabilità fiscale per una attività di impresa.



COPERTURA DELLE SPESE PER DIPENDENTE

L'indicatore verifica che l'impresa generi un valore aggiunto per addetto coerente con le spese per dipendente.

L'indicatore è **calcolato** come rapporto tra le spese per dipendente e il valore aggiunto per addetto⁹. Le spese per dipendente sono calcolate come rapporto tra le "Spese per lavoro dipendente e per altre prestazioni diverse da lavoro dipendente afferenti l'attività dell'impresa", al netto delle "Spese per prestazioni rese da professionisti esterni", delle "Spese per collaboratori coordinati e continuativi" e delle "Spese per compensi corrisposti ai soci per l'attività di amministratore (società di persone)", e il numero dipendenti.

Nel caso in cui il rapporto tra le spese per dipendente e il valore aggiunto per addetto assuma valori superiori all'unità l'indicatore è **applicato** e il relativo punteggio assume valore 1.

ANALISI DELL'APPORTO DI LAVORO DELLE FIGURE NON DIPENDENTI

L'indicatore monitora la corretta compilazione dell'apporto di lavoro delle figure non dipendenti.

A tal fine, per ciascuna figura di addetto non dipendente (collaboratori familiari, familiari diversi, associati in partecipazione, soci amministratori, soci non amministratori) e a seconda della natura giuridica dell'impresa di appartenenza, è stato definito un valore percentuale minimo di apporto di lavoro per addetto, differenziato per numero di addetti per figura di addetto non dipendente (si veda la tabella seguente).

Tale valore rappresenta la soglia minima di riferimento dell'apporto di lavoro delle figure non dipendenti.

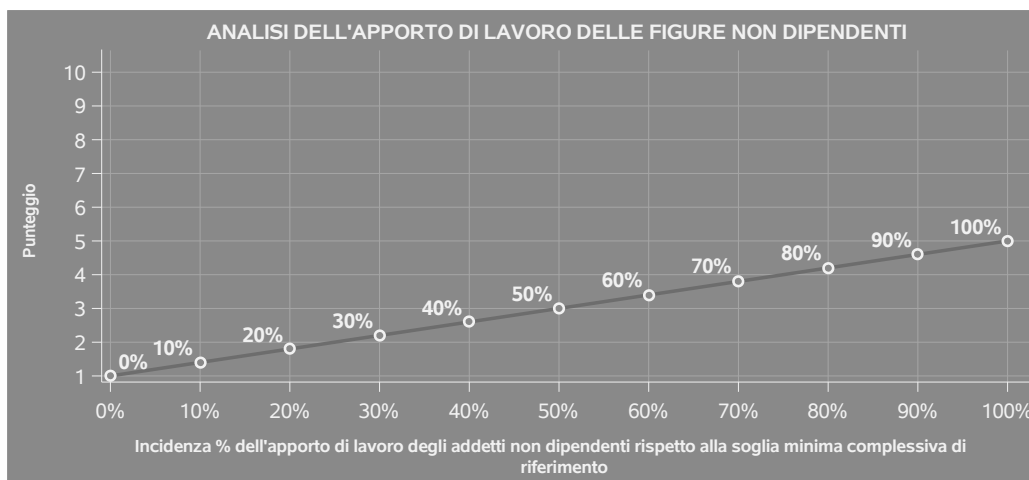
Soglia minima percentuale di apporto di lavoro per addetto delle figure non dipendenti

NATURA GIURIDICA	Numero addetti per figura	COLLABORATORI FAMILIARI	FAMILIARI DIVERSI	ASSOCIATI IN PARTECIPAZIONE	SOCI AMMINISTRATORI	SOCI NON AMMINISTRATORI
Persone fisiche	1	50	30	10		
	2	50	30	8		
	3	50	30	5		
	4	50	30	3		
	5	50	30	2		
	>5	50	30	1		
Società di persone	1		30	10	100	20
	2		30	8	75	15
	3		30	5	67	13
	4		30	3	63	13
	5		30	2	60	8
	>5		30	1	50	4
Società di capitali e enti non commerciali	1		30	10	50	10
	2		30	8	38	8
	3		30	5	33	5
	4		30	3	31	3
	5		30	2	28	2
	>5		30	1	16	1

⁹Quando il denominatore dell'indicatore "Copertura delle spese per dipendente" è non positivo, l'indicatore **non è applicato**.



Nel caso in cui la percentuale complessiva di apporto di lavoro degli addetti non dipendenti dichiarata sia inferiore alla soglia minima complessiva di riferimento, l'indicatore è **applicato** e il relativo punteggio¹⁰ assume un valore compreso tra 1 e 5, come da grafico successivo.



ASSENZA DEL NUMERO DI ASSOCIATI IN PARTECIPAZIONE IN PRESENZA DEI RELATIVI UTILI

L'indicatore evidenzia situazioni di anomalia nei casi di mancata dichiarazione dell'apporto di lavoro degli "Associati in partecipazione" in presenza degli "Utili spettanti agli associati in partecipazione con apporti di solo lavoro".

Nel caso in cui si verifichi tale anomalia, l'indicatore è **applicato** e il relativo punteggio assume valore 1.

INCIDENZA DEI COSTI RESIDUALI DI GESTIONE

L'indicatore verifica che le voci di costo relative agli oneri diversi di gestione e alle altre componenti negative costituiscano una plausibile componente residuale di costo.

L'indicatore è **calcolato** come rapporto percentuale tra i costi residuali di gestione e i costi totali.

Qualora i costi totali siano uguali a zero, l'indicatore non è **applicabile**.

All'indicatore "Incidenza dei costi residuali di gestione" viene associato un punteggio che varia su una scala da 1 a 10. Quando l'indicatore presenta un valore pari o inferiore alla corrispondente soglia minima di riferimento, il punteggio assume valore 10; quando l'indicatore presenta un valore pari o superiore alla corrispondente soglia massima di riferimento, il punteggio assume valore 1; quando

¹⁰Punteggio = 1+4 x(apporto di lavoro degli addetti non dipendenti/soglia minima complessiva di riferimento)



l'indicatore presenta un valore compreso nell'intervallo tra la soglia minima e massima di riferimento, il punteggio è modulato¹¹ fra 1 e 10.



L'indicatore è **applicato** quando il relativo punteggio è non superiore a 5.

MARGINE OPERATIVO LORDO NEGATIVO

L'indicatore evidenzia situazioni di anomalia relative al margine operativo lordo.

Nel caso in cui detto margine sia negativo e il valore aggiunto sia positivo, l'indicatore è **applicato** e il relativo punteggio assume valore 1.

GESTIONE DEI BENI STRUMENTALI

INCIDENZA DEGLI AMMORTAMENTI

L'indicatore verifica la coerenza tra ammortamenti per beni mobili strumentali e relativo valore.

L'indicatore è **calcolato** come rapporto percentuale tra gli ammortamenti per beni mobili strumentali, al netto dei beni di costo unitario non superiore a 516,46 euro e il valore dei beni strumentali mobili in proprietà, al netto dei beni di costo unitario non superiore a 516,46 euro, parametrato alla quota di mesi di attività nel corso del periodo di imposta (numero di mesi di attività nel corso del periodo di imposta / 12).

Nel caso in cui il valore dell'indicatore sia superiore al valore della soglia massima di riferimento

¹¹Punteggio = 10 - 9 x [(indicatore - soglia minima)/(soglia massima - soglia minima)]



(25%), l'indicatore è **applicato** e il relativo punteggio assume valore 1.

Qualora l'importo degli ammortamenti per beni mobili strumentali, al netto dei beni di costo unitario non superiore a 516,46 euro, sia positivo e il valore dei beni strumentali mobili in proprietà, al netto dei beni di costo unitario non superiore a 516,46 euro, sia pari a zero, l'indicatore è **applicato** e il relativo punteggio assume valore 1.

INCIDENZA DEI COSTI PER BENI MOBILI ACQUISITI IN DIPENDENZA DI CONTRATTI PER LOCAZIONE FINANZIARIA

L'indicatore verifica la coerenza tra canoni di leasing e valore dei relativi beni strumentali acquisiti in leasing.

L'indicatore è **calcolato** come rapporto percentuale tra i "Canoni per beni mobili acquisiti in dipendenza di contratti di locazione finanziaria, ad esclusione dei canoni di leasing fiscalmente deducibili oltre il periodo di durata del contratto", e il "Valore dei beni strumentali mobili relativo a beni acquisiti in dipendenza di contratti di locazione finanziaria", parametrato alla quota di mesi di attività nel corso del periodo di imposta (numero di mesi di attività nel corso del periodo di imposta/12).

Nel caso in cui il valore dell'indicatore sia superiore al valore della soglia massima di riferimento (55%), l'indicatore è **applicato** e il relativo punteggio assume valore 1.

Qualora i "Canoni per beni mobili acquisiti in dipendenza di contratti di locazione finanziaria, ad esclusione dei canoni di leasing fiscalmente deducibili oltre il periodo di durata del contratto", siano positivi e il "Valore dei beni strumentali mobili relativo a beni acquisiti in dipendenza di contratti di locazione finanziaria" sia pari a zero, l'indicatore è **applicato** e il relativo punteggio assume valore 1.

REDDITIVITÀ

REDDITO OPERATIVO NEGATIVO

L'indicatore intercetta le situazioni in cui il reddito operativo è minore di zero.

Qualora si verifichi questa condizione e il margine operativo lordo sia positivo, l'indicatore è **applicato** e il relativo punteggio assume valore 1.

RISULTATO ORDINARIO NEGATIVO

L'indicatore intercetta le situazioni in cui il risultato ordinario è minore di zero.

Qualora si verifichi questa condizione, l'indicatore è **applicato** e il relativo punteggio assume valore 1.



GESTIONE EXTRA-CARATTERISTICA

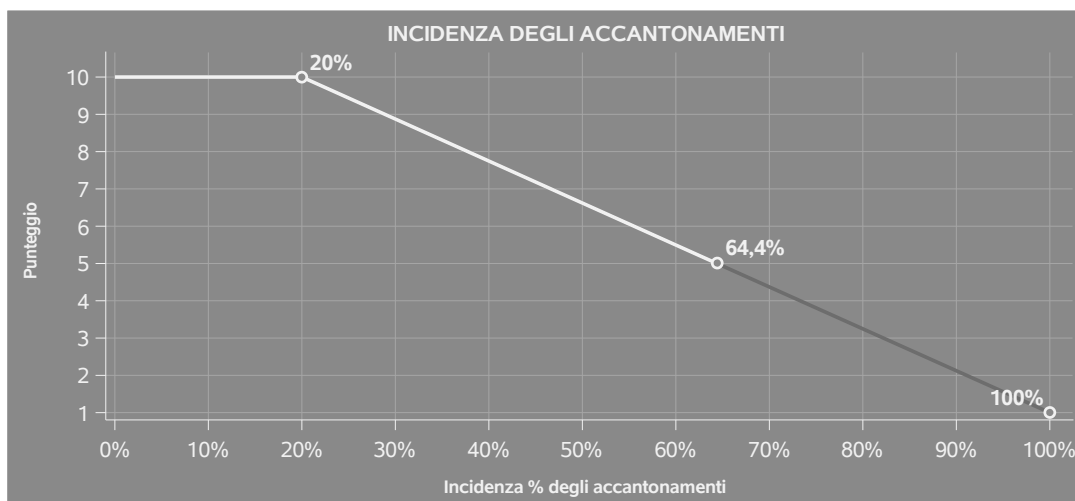
INCIDENZA DEGLI ACCANTONAMENTI

L'indicatore verifica la plausibilità degli accantonamenti rispetto alla capacità dell'impresa di produrre reddito attraverso la propria gestione caratteristica.

L'indicatore è **calcolato** come rapporto percentuale tra gli "Accantonamenti" e il margine operativo lordo.

Qualora gli "Accantonamenti" siano uguali a zero, l'indicatore non è **applicabile**.

All'indicatore "Incidenza degli accantonamenti" viene associato un punteggio che varia su una scala da 1 a 10. Quando l'indicatore presenta un valore pari o inferiore alla corrispondente soglia minima di riferimento (**20%**), il punteggio assume valore 10; quando l'indicatore presenta un valore pari o superiore alla corrispondente soglia massima di riferimento (**100%**), il punteggio assume valore 1; quando l'indicatore presenta un valore compreso nell'intervallo tra la soglia minima e massima di riferimento, il punteggio è modulato¹² fra 1 e 10.



L'indicatore è **applicato** quando il relativo punteggio è non superiore a 5.

Qualora il margine operativo lordo sia non positivo, l'indicatore è **applicato** ed assume punteggio pari ad 1.

¹²Punteggio = 10 - 9 x [(indicatore - soglia minima)/(soglia massima - soglia minima)]



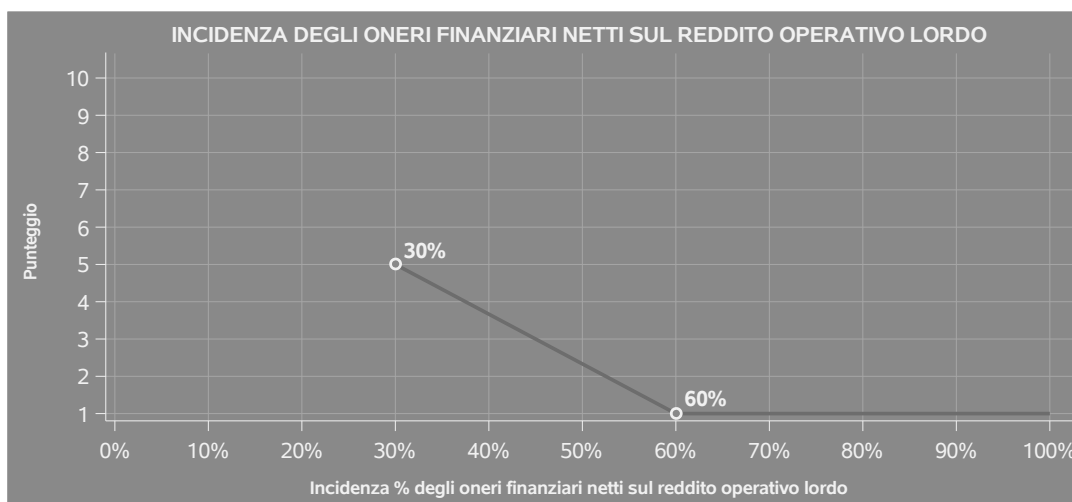
INCIDENZA DEGLI ONERI FINANZIARI NETTI SUL REDDITO OPERATIVO LORDO

L'indicatore verifica la plausibilità dell'indebitamento finanziario dell'impresa, permettendo di evidenziare eventuali squilibri tra la gestione operativa (comprensiva di ammortamenti e canoni per beni mobili acquisiti in dipendenza di contratti di locazione finanziaria) e la gestione finanziaria.

L'indicatore è **calcolato** come rapporto percentuale tra gli oneri finanziari netti e il reddito operativo lordo.

Qualora gli oneri finanziari netti siano non positivi, l'indicatore non è **applicabile**.

All'indicatore "Incidenza degli oneri finanziari netti sul reddito operativo lordo" viene associato un punteggio che varia su una scala da 1 a 5. Quando l'indicatore presenta un valore pari o superiore alla corrispondente soglia massima di riferimento (**60%**) il punteggio assume valore 1; quando l'indicatore presenta un valore superiore alla soglia minima (**30%**) e inferiore alla soglia massima di riferimento, il punteggio è modulato¹³ fra 1 e 5.



Qualora il reddito operativo lordo sia non positivo l'indicatore è **applicato** e assume punteggio pari ad 1.

In assenza di anomalia, l'indicatore non è applicato e il relativo punteggio di affidabilità non è calcolato.

¹³Punteggio = 5 - 4 x [(indicatore - soglia minima)/(soglia massima - soglia minima)]



SUB ALLEGATI

SUB ALLEGATO 23.A - ASSEGNAZIONE AI MOB

In fase di applicazione, per l'assegnazione dei contribuenti ai MoB viene utilizzata una combinazione di due tecniche statistiche di tipo multivariato (analisi fattoriali e modelli di mistura finita) che utilizza le seguenti variabili:

Analisi fattoriale	Nome variabile	Descrizione variabile
Portafoglio prodotti e servizi	PROD_DEV_PETROLIO_PREV	Prevalenza di derivati del petrolio
	PROD_BITUME_PREV	Prevalenza di bitume, catrame, leganti per uso stradale, prodotti in minerali non metalliferi
	PROD_ABRASIVI_PREV	Prevalenza di prodotti abrasivi
	PROD_STRUM_MUSICA_PREV	Prevalenza di strumenti musicali
	PROD_GIOCHI_PREV	Prevalenza di giochi, giocattoli, gadget, oggettistica, ecc.
	PROD_OMBR_BOTT_PREV	Prevalenza di ombrelli, bottoni, chiusure lampo, parrucche e affini
	PROD_CANCELLERIA_PREV	Prevalenza di oggetti di cancelleria, per ufficio o uso scolastico
	SERVIZI_PREV	Prevalenza di servizi di riparazione/manutenzione e altri servizi

Sulla base di tali variabili, il contribuente viene assegnato ad uno o più MoB attraverso l'attribuzione di una probabilità di appartenenza, come descritto nell'**Allegato 88**.

Le matrici ed i vettori per il calcolo delle probabilità di appartenenza ai MoB sono riportati nell'**Allegato 90**.



SUB ALLEGATO 23.B - FUNZIONE "RICAVI PER ADDETTO"

Di seguito viene riportato l'elenco delle variabili e dei coefficienti della funzione di regressione "Ricavi per addetto", con la spiegazione dei coefficienti.

	VARIABILI	COEFFICIENTE	INTERPRETAZIONE DEL COEFFICIENTE STIMATO
INPUT PRODUTTIVI	Spese per lavoro dipendente al netto dei compensi corrisposti ai soci per l'attività di amministratore	(*) 0,231718798213814	Un aumento dell'1% della variabile determina un aumento dello 0,23% del Ricavo stimato
	Valore dei beni strumentali, quota fino a 1.300.000 euro	(*) 0,092898757622762	Un aumento dell'1% della variabile determina un aumento dello 0,09% del Ricavo stimato
	Costo del venduto e per la produzione di servizi	(*) 0,487815147381103	Un aumento dell'1% della variabile determina un aumento dello 0,49% del Ricavo stimato
	Costo per servizi al netto dei compensi corrisposti ai soci per l'attività di amministratore (società ed enti soggetti all'Ires) + Canoni per beni mobili acquisiti in dipendenza di contratti di locazione non finanziaria e di noleggio	(*) 0,238417878633413	Un aumento dell'1% della variabile determina un aumento dello 0,24% del Ricavo stimato
	Ammortamenti per beni mobili strumentali	(*) 0,035150745002215	Un aumento dell'1% della variabile determina un aumento dello 0,04% del Ricavo stimato



VARIABILI	VARIABILI	COEFFICIENTE	INTERPRETAZIONE DEL COEFFICIENTE STIMATO
	Canoni relativi a beni mobili acquisiti in dipendenza di contratti di locazione finanziaria	0,013265424806953	Un aumento dell'1% della variabile determina un aumento dello 0,01% del Ricavo stimato
VARIABILI STRUTTURALI	Quota numero Dipendenti	-0,109414931282367	Un dipendente presenta una produttività inferiore del 10,94% in termini di Ricavo stimato
	Quota dei ricavi derivanti da prodotti realizzati su commessa e/o specifiche del cliente	0,080171711281903	Un aumento dell'1% della variabile determina un aumento dello 0,08% del Ricavo stimato
MODELLI DI BUSINESS (MoB)	Probabilità di appartenenza al MoB 4 — Imprese che offrono prevalentemente servizi di riparazione/manutenzione e altri servizi	0,068090998178576	L'appartenenza al MoB determina un aumento del 6,81% del Ricavo stimato
VARIABILI TERRITORIALI	Territorialità generale a livello comunale relativa ai gruppi 2 o 5	-0,039845810903263	L'appartenenza ai gruppi territoriali considerati determina una diminuzione del 3,98% del Ricavo stimato
MISURE DI CICLO DI SETTORE	Andamento della media dei ricavi del settore	0,226440111114632	Una diminuzione dell'1% della variabile di ciclo economico determina una flessione dello 0,23% del Ricavo stimato
ECONOMIE DI SCALA E/O SOSTITUZIONE	(Costo del venduto e per la produzione di servizi) x (Spese per lavoro dipendente al netto dei compensi corrisposti ai soci per l'attività di amministratore)	-0,002621258430858	Un aumento dell'1% della variabile determina una diminuzione dello 0,003% del Ricavo stimato



VARIABILI	COEFFICIENTE	INTERPRETAZIONE DEL COEFFICIENTE STIMATO
(Costo del venduto e per la produzione di servizi) x (Valore dei beni strumentali)	-0,002270611972442	Un aumento dell'1% della variabile determina una diminuzione dello 0,002% del Ricavo stimato
INTERCETTA Valore dell'intercetta del modello di stima	1,711156833820966	
Coefficiente di rivalutazione	1,006659741798324	
Coefficiente individuale Vedasi Allegato 89		

(*) Le variabili contabili (XC) sono utilizzate in stima come $LN[1+XC/(N^{\text{addetti}} \times 1.000)]$ o $LN[1+MIN[XC/(N^{\text{addetti}} \times 1.000), \text{quota valore in migliaia pro capite}]]$

(**) Le variabili numeriche (XN) sono utilizzate in stima come $LN[1+XN/(N^{\text{addetti}})]$ o $LN[1+MIN[XN/(N^{\text{addetti}}), \text{quota valore pro capite}]]$

(***) La variabile relativa al numero degli addetti è utilizzata in stima come $LN(1+N^{\text{addetti}})$

(****) Ciascuna variabile (XS) del prodotto è utilizzata in stima come $LN(1+XS)$

Le variabili dipendenti sono utilizzate in stima come $LN[1+YC/(N^{\text{addetti}} \times 1.000)]$, dove: YC è uguale a Ricavi oppure Compensi oppure Valore aggiunto.

Le misure di ciclo settoriale relative al periodo di imposta di applicazione saranno pubblicate con apposito Decreto ai sensi dell'art. 9-bis comma 2 del DL 50 del 24 aprile 2017 convertito nella Legge n. 96 del 21 giugno 2017.



SUB ALLEGATO 23.C - FUNZIONE "VALORE AGGIUNTO PER ADDETTO"

Di seguito viene riportato l'elenco delle variabili e dei coefficienti della funzione di regressione "Valore aggiunto per addetto", con la spiegazione dei coefficienti.

	VARIABILI	COEFFICIENTE	INTERPRETAZIONE DEL COEFFICIENTE STIMATO
INPUT PRODUTTIVI	Spese per lavoro dipendente al netto dei compensi corrisposti ai soci per l'attività di amministratore	(*) 0,454166429098507	Un aumento dell'1% della variabile determina un aumento dello 0,45% del VA stimato
	Valore dei beni strumentali, quota fino a 1.300.000 euro	(*) 0,082310866849579	Un aumento dell'1% della variabile determina un aumento dello 0,08% del Ricavo stimato
	Costo del venduto e per la produzione di servizi	(*) 0,187410411612335	Un aumento dell'1% della variabile determina un aumento dello 0,19% del VA stimato
	Costo per servizi al netto dei compensi corrisposti ai soci per l'attività di amministratore (società ed enti soggetti all'Ires) + Canoni per beni mobili acquisiti in dipendenza di contratti di locazione non finanziaria e di noleggio	(*) 0,10140637419248	Un aumento dell'1% della variabile determina un aumento dello 0,10% del VA stimato
	Ammortamenti per beni mobili strumentali	(*) 0,107733929322537	Un aumento dell'1% della variabile determina un aumento dello 0,11% del VA stimato



	VARIABILI		COEFFICIENTE	INTERPRETAZIONE DEL COEFFICIENTE STIMATO
	Canoni relativi a beni mobili acquisiti in dipendenza di contratti di locazione finanziaria	(*)	-0,035893802519853	Un aumento dell'1% della variabile determina una diminuzione dello 0,04% del VA stimato
	Quota dei Collaboratori familiari e dei Soci, escluso il primo, e/o associati		0,178229015496874	Un aumento dell'1% della variabile determina un aumento dello 0,18% del VA stimato
VARIABILI STRUTTURALI	Quota numero Dipendenti		-0,397273132087116	Un dipendente presenta una produttività inferiore del 39,73% in termini di VA stimato
	Quota di materie prime e materiali di produzione di proprietà di terzi sul totale dei materiali utilizzati		0,155794829157904	Un aumento dell'1% della variabile determina un aumento dello 0,16% del VA stimato
MODELLI DI BUSINESS (MoB)	Probabilità di appartenenza al MoB 4 — Imprese che offrono prevalentemente servizi di riparazione/manutenzione e altri servizi		0,116084966159262	L'appartenenza al MoB determina un aumento dell'11,61% del VA stimato
MISURE DI CICLO DI SETTORE	Tasso di occupazione a livello regionale		0,007874779927016	Una diminuzione di un punto della variabile determina una flessione dello 0,79% del VA stimato
	Andamento della media dei ricavi del settore		0,276123522950265	Una diminuzione dell'1% della variabile di ciclo economico determina una flessione dello 0,28% del VA stimato



	VARIABILI		COEFFICIENTE	INTERPRETAZIONE DEL COEFFICIENTE STIMATO
MISURE DI CICLO INDIVIDUALE	Costo del venduto e per la produzione di servizi (valore medio relativo agli ultimi 8 periodi d'imposta, incluso quello di applicazione)	(*)	-0,028599078966134	Una maggiore dotazione storica dell'1% della variabile rispetto a quella attuale determina una diminuzione dello 0,03% del VA stimato
ECONOMIE DI SCALA E/O SOSTITUZIONE	(Costo del venduto e per la produzione di servizi) x (Spese per lavoro dipendente al netto dei compensi corrisposti ai soci per l'attività di amministratore)	(***)	-0,003724901803897	Un aumento dell'1% della variabile determina una diminuzione dello 0,004% del VA stimato
INTERCETTA	Valore dell'intercetta del modello di stima		0,952652718705444	
Coefficiente di rivalutazione			1,056740801150759	
Coefficiente individuale	Vedasi Allegato 89			

(*) Le variabili contabili (XC) sono utilizzate in stima come $LN[1+XC/(N^{\text{addetti}} \times 1.000)]$ o $LN[1+\text{MIN}[XC/(N^{\text{addetti}} \times 1.000), \text{quota valore in migliaia pro capite}]]$


(**) Le variabili numeriche (XN) sono utilizzate in stima come $LN[1+XN/(N^{\text{addetti}})]$ o $LN[1+\text{MIN}[XN/(N^{\text{addetti}}), \text{quota valore pro capite}]]$

(***) La variabile relativa al numero degli addetti è utilizzata in stima come $LN(1+N^{\text{addetti}})$

(****) Ciascuna variabile (XS) del prodotto è utilizzata in stima come $LN(1+XS)$

Le variabili dipendenti sono utilizzate in stima come $LN[1+YC/(N^{\text{addetti}} \times 1.000)]$, dove: YC è uguale a Ricavi oppure Compensi oppure Valore aggiunto.

Le misure di ciclo settoriale relative al periodo di imposta di applicazione saranno pubblicate con apposito Decreto ai sensi dell'art. 9-bis comma 2 del DL 50 del 24 aprile 2017 convertito nella Legge n. 96 del 21 giugno 2017.



SUB ALLEGATO 23.D - FORMULE DELLE VARIABILI E DEGLI INDICATORI

Di seguito sono riportate le formule delle variabili e degli indicatori economico-contabili utilizzati nell'ISA BD51U:

Addetti ¹⁴ (**ditte individuali**) = Titolare + Numero dipendenti + Numero collaboratori coordinati e continuativi che prestano attività prevalentemente nell'impresa + Numero collaboratori dell'impresa familiare e coniuge dell'azienda coniugale + Numero familiari diversi che prestano attività nell'impresa + Numero associati in partecipazione.

Addetti (società) = Numero dipendenti + Numero collaboratori coordinati e continuativi che prestano attività prevalentemente nell'impresa + Numero familiari diversi che prestano attività nell'impresa + Numero associati in partecipazione + Numero soci amministratori + Numero soci non amministratori + Numero amministratori non soci.

Addetti non dipendenti ¹⁵ (**ditte individuali**) = Titolare + Numero collaboratori dell'impresa familiare e coniuge dell'azienda coniugale + Numero familiari diversi che prestano attività nell'impresa + Numero associati in partecipazione.

Addetti non dipendenti (società) = Numero familiari diversi che prestano attività nell'impresa + Numero associati in partecipazione + Numero soci amministratori + Numero soci non amministratori + Numero amministratori non soci.

Altri prodotti = 100 - [Prodotti ottenuti e/o lavorati e servizi offerti: Derivati del petrolio (oli o grassi lubrificanti, acquaragia, vaselina, paraffina, cera di paraffina, ecc.) + Prodotti ottenuti e/o lavorati e servizi offerti: Bitume, catrame, leganti per uso stradale, prodotti in minerali non metalliferi (guaine e conglomerati bituminosi, materie minerali isolanti, ecc.) + Prodotti ottenuti e/o lavorati e servizi offerti: Prodotti abrasivi (mole da macina, pietre abrasive e prodotti abrasivi naturali o artificiali, carta vetrata, ecc.) + Prodotti ottenuti e/o lavorati e servizi offerti: Strumenti musicali (incluse parti e accessori) + Prodotti ottenuti e/o lavorati e servizi offerti: Giochi, giocattoli, gadget, oggettistica, ecc. + Prodotti ottenuti e/o lavorati e servizi offerti: Ombrelli, bottoni, chiusure lampo, parrucche e affini + Prodotti ottenuti e/o lavorati e servizi offerti: Oggetti di cancelleria, per ufficio o uso scolastico + Servizi offerti].

Ammortamenti per beni mobili strumentali, al netto dei beni di costo unitario non superiore a 516,46 euro = Ammortamenti per beni mobili strumentali - Spese per l'acquisto di beni strumentali mobili di costo unitario non superiore a 516,46 euro.

Costi produttivi = Costo del venduto e per la produzione di servizi + Costo per servizi - Compensi corrisposti ai soci per l'attività di amministratore (società ed enti soggetti all'IRES) + Canoni per beni mobili acquisiti in dipendenza di

¹⁴ Il titolare è pari a uno. Il numero collaboratori dell'impresa familiare e coniuge dell'azienda coniugale, il numero familiari diversi che prestano attività nell'impresa, il numero associati in partecipazione, il numero soci amministratori e il numero soci non amministratori sono pari alla relativa percentuale di lavoro prestato diviso 100. Il numero collaboratori coordinati e continuativi che prestano attività prevalentemente nell'impresa, il numero amministratori non soci e il titolare sono rideterminati in base alla durata dell'attività pari al numero di mesi di attività nel corso del periodo di imposta diviso 12.

Il numero addetti non può essere inferiore a ("Numero di mesi di attività nel corso del periodo di imposta" diviso 12).

¹⁵ Il titolare è pari a uno. Il numero collaboratori dell'impresa familiare e coniuge dell'azienda coniugale, il numero familiari diversi che prestano attività nell'impresa, il numero associati in partecipazione, il numero soci amministratori e il numero soci non amministratori sono pari alla relativa percentuale di lavoro prestato diviso 100. Il numero amministratori non soci e il titolare sono rideterminati in base alla durata dell'attività pari al numero di mesi di attività nel corso del periodo di imposta diviso 12. Se il numero addetti non dipendenti è inferiore a "Numero di mesi di attività nel corso del periodo d'imposta" diviso 12, allora il numero addetti non dipendenti è pari al valore massimo tra (numero addetti non dipendenti) e (titolare - Numero dipendenti).



contratti di locazione non finanziaria e di noleggio + Spese per lavoro dipendente e per altre prestazioni diverse da lavoro dipendente afferenti l'attività dell'impresa - Compensi corrisposti ai soci per l'attività di amministratore (società di persone).

Costi residuali di gestione = Oneri diversi di gestione ed altre componenti negative - Perdite su crediti - Utili spettanti agli associati in partecipazione con apporti di solo lavoro - Maggiorazioni fiscali - Componenti negativi derivanti da trasferimenti di azienda o di rami di azienda - Minusvalenze derivanti da operazioni di riconversione produttiva, ristrutturazione o ridimensionamento produttivo, espropri o nazionalizzazioni di beni, alienazione di beni non strumentali all'attività produttiva - Quote di accantonamento annuale al TFR per forme pensionistiche complementari e somme erogate agli iscritti ai fondi di previdenza del personale dipendente - Oneri per imposte e tasse.

Costi totali = Costi produttivi + Oneri diversi di gestione ed altre componenti negative - Perdite su crediti - Utili spettanti agli associati in partecipazione con apporti di solo lavoro - Maggiorazioni fiscali - Componenti negativi derivanti da trasferimenti di azienda o di rami di azienda - Minusvalenze derivanti da operazioni di riconversione produttiva, ristrutturazione o ridimensionamento produttivo, espropri o nazionalizzazioni di beni, alienazione di beni non strumentali all'attività produttiva - Quote di accantonamento annuale al TFR per forme pensionistiche complementari e somme erogate agli iscritti ai fondi di previdenza del personale dipendente - Oneri per imposte e tasse.

Costo del venduto e per la produzione di servizi¹⁶ = [Esistenze iniziali relative a merci, prodotti finiti, materie prime e sussidiarie, semilavorati e ai servizi non di durata ultrannuale + Costi per l'acquisto di materie prime, sussidiarie, semilavorati e merci e per la produzione di servizi - Beni distrutti o sottratti relativi a materie prime, sussidiarie, semilavorati, merci e prodotti finiti] - Rimanenze finali relative a merci, prodotti finiti, materie prime e sussidiarie, semilavorati e ai servizi non di durata ultrannuale.

Decumulo delle scorte¹⁷ = [(Esistenze iniziali relative a merci, prodotti finiti, materie prime e sussidiarie, semilavorati e ai servizi non di durata ultrannuale - Rimanenze finali relative a merci, prodotti finiti, materie prime e sussidiarie, semilavorati e ai servizi non di durata ultrannuale)] / [(Costi per l'acquisto di materie prime, sussidiarie, semilavorati e merci e per la produzione di servizi relativi al periodo di imposta (t-1) + Costi per l'acquisto di materie prime, sussidiarie, semilavorati e merci e per la produzione di servizi relativi al periodo di imposta (t-2)) / 2].

Durata delle scorte = [(Esistenze iniziali relative a merci, prodotti finiti, materie prime e sussidiarie, semilavorati e ai servizi non di durata ultrannuale + Rimanenze finali relative a merci, prodotti finiti, materie prime e sussidiarie, semilavorati e ai servizi non di durata ultrannuale) / 2] × 365 / (Costo del venduto e per la produzione di servizi).

Margine operativo lordo = Valore aggiunto - (Spese per lavoro dipendente e per altre prestazioni diverse da lavoro dipendente afferenti l'attività dell'impresa - Spese per prestazioni rese da professionisti esterni - Compensi corrisposti ai soci per l'attività di amministratore (società di persone)).

¹⁶ Ad esclusione dell'utilizzo nell'ambito dell'indicatore elementare di anomalia relativo al "costo del venduto e per la produzione di servizi", se la variabile è minore di zero, viene posta uguale a zero.

¹⁷ Quando il denominatore dell'indicatore "Decumulo delle scorte" è nullo, l'indicatore non è applicato.



Massima specializzazione tra prodotti ottenuti e/o lavorati e servizi offerti = Massimo tra [Prodotti ottenuti e/o lavorati e servizi offerti: Derivati del petrolio (oli o grassi lubrificanti, acquaragia, vaselina, paraffina, cera di paraffina, ecc.); Prodotti ottenuti e/o lavorati e servizi offerti: Bitume, catrame, leganti per uso stradale, prodotti in minerali non metalliferi (guaine e conglomerati bituminosi, materie minerali isolanti, ecc.); Prodotti ottenuti e/o lavorati e servizi offerti: Prodotti abrasivi (mole da macina, pietre abrasive e prodotti abrasivi naturali o artificiali, carta vetrata, ecc.); Prodotti ottenuti e/o lavorati e servizi offerti: Strumenti musicali (incluse parti e accessori); Prodotti ottenuti e/o lavorati e servizi offerti: Giochi, giocattoli, gadget, oggettistica, ecc.; Prodotti ottenuti e/o lavorati e servizi offerti: Ombrelli, bottoni, chiusure lampo, parrucche e affini; Prodotti ottenuti e/o lavorati e servizi offerti: Oggetti di cancelleria, per ufficio o uso scolastico; Altri prodotti; Servizi offerti].

Numero dipendenti = (Numero delle giornate retribuite - Numero delle giornate di sospensione, C.I.G. e simili del personale dipendente) diviso 312.

Oneri finanziari netti = Interessi e altri oneri finanziari - Risultato della gestione finanziaria.

Prevalenza di bitume, catrame, leganti per uso stradale, prodotti in minerali non metalliferi = Prodotti ottenuti e/o lavorati e servizi offerti: Bitume, catrame, leganti per uso stradale, prodotti in minerali non metalliferi (guaine e conglomerati bituminosi, materie minerali isolanti, ecc.) se la variabile Prodotti ottenuti e/o lavorati e servizi offerti: Bitume, catrame, leganti per uso stradale, prodotti in minerali non metalliferi (guaine e conglomerati bituminosi, materie minerali isolanti, ecc.) è uguale a Massima specializzazione tra prodotti ottenuti e/o lavorati e servizi offerti; altrimenti è uguale a zero.

Prevalenza di derivati del petrolio = Prodotti ottenuti e/o lavorati e servizi offerti: Derivati del petrolio (oli o grassi lubrificanti, acquaragia, vaselina, paraffina, cera di paraffina, ecc.) se la variabile Prodotti ottenuti e/o lavorati e servizi offerti: Derivati del petrolio (oli o grassi lubrificanti, acquaragia, vaselina, paraffina, cera di paraffina, ecc.) è uguale a Massima specializzazione tra prodotti ottenuti e/o lavorati e servizi offerti; altrimenti è uguale a zero.

Prevalenza di giochi, giocattoli, gadget, oggettistica, ecc. = Prodotti ottenuti e/o lavorati e servizi offerti: Giochi, giocattoli, gadget, oggettistica, ecc. se la variabile Prodotti ottenuti e/o lavorati e servizi offerti: Giochi, giocattoli, gadget, oggettistica, ecc. è uguale a Massima specializzazione tra prodotti ottenuti e/o lavorati e servizi offerti; altrimenti è uguale a zero.

Prevalenza di oggetti di cancelleria, per ufficio o uso scolastico = Prodotti ottenuti e/o lavorati e servizi offerti: Oggetti di cancelleria, per ufficio o uso scolastico se la variabile Prodotti ottenuti e/o lavorati e servizi offerti: Oggetti di cancelleria, per ufficio o uso scolastico è uguale a Massima specializzazione tra prodotti ottenuti e/o lavorati e servizi offerti; altrimenti è uguale a zero.

Prevalenza di ombrelli, bottoni, chiusure lampo, parrucche e affini = Prodotti ottenuti e/o lavorati e servizi offerti: Ombrelli, bottoni, chiusure lampo, parrucche e affini se la variabile Prodotti ottenuti e/o lavorati e servizi offerti: Ombrelli, bottoni, chiusure lampo, parrucche e affini è uguale a Massima specializzazione tra prodotti ottenuti e/o lavorati e servizi offerti; altrimenti è uguale a zero.

Prevalenza di prodotti abrasivi = Prodotti ottenuti e/o lavorati e servizi offerti: Prodotti abrasivi (mole da macina, pietre abrasive e prodotti abrasivi naturali o artificiali, carta vetrata, ecc.) se la variabile Prodotti ottenuti e/o lavorati e



servizi offerti: Prodotti abrasivi (mole da macina, pietre abrasive e prodotti abrasivi naturali o artificiali, carta vetrata, ecc.) è uguale a Massima specializzazione tra prodotti ottenuti e/o lavorati e servizi offerti; altrimenti è uguale a zero.

Prevalenza di servizi di riparazione/manutenzione e altri servizi = Servizi offerti se la variabile Servizi offerti è uguale a Massima specializzazione tra prodotti ottenuti e/o lavorati e servizi offerti; altrimenti è uguale a zero.

Prevalenza di strumenti musicali = Prodotti ottenuti e/o lavorati e servizi offerti: Strumenti musicali (incluse parti e accessori) se la variabile Prodotti ottenuti e/o lavorati e servizi offerti: Strumenti musicali (incluse parti e accessori) è uguale a Massima specializzazione tra prodotti ottenuti e/o lavorati e servizi offerti; altrimenti è uguale a zero.

Quota dei Collaboratori familiari e dei Soci, escluso il primo, e/o associati = [Numero collaboratori dell'impresa familiare e coniuge dell'azienda coniugale + Numero familiari diversi che prestano attività nell'impresa + Numero associati in partecipazione + (Numero soci amministratori + Numero soci non amministratori) escluso il primo socio¹⁸]/(Addetti).

Quota dei ricavi derivanti da prodotti realizzati su commessa e/o specifiche del cliente = [Produzione e/o lavorazione conto terzi: Percentuale dei ricavi derivanti da prodotti realizzati su commessa e/o specifiche del cliente / 100].

Quota di materie prime e materiali di produzione di proprietà di terzi sul totale dei materiali utilizzati = [Produzione e/o lavorazione conto terzi: Materie prime e materiali di produzione di proprietà di terzi / 100].

Quota numero Dipendenti = (Addetti - Addetti non dipendenti) / Addetti.

Reddito = Risultato ordinario + Altri proventi considerati ricavi di cui alla lettera f) dell'art. 85, comma 1, del TUIR + Altri proventi e componenti positivi - Oneri diversi di gestione ed altre componenti negative di cui componenti negativi derivanti da trasferimenti di azienda o di rami di azienda - Oneri diversi di gestione ed altre componenti negative di cui minusvalenze derivanti da operazioni di riconversione produttiva, ristrutturazione o ridimensionamento produttivo, espropri o nazionalizzazioni di beni, alienazione di beni non strumentali all'attività produttiva.

Reddito operativo = Margine operativo lordo - Ammortamenti - Accantonamenti.

Reddito operativo lordo = Reddito operativo + Ammortamenti + Canoni per beni mobili acquisiti in dipendenza di contratti di locazione finanziaria, ad esclusione dei canoni di leasing fiscalmente deducibili oltre il periodo di durata del contratto.

Ricavi = Ricavi di cui ai commi 1 (Lett. a) e b)) e 2 dell'art. 85 del TUIR + (Altri proventi considerati ricavi - Altri proventi considerati ricavi di cui alla lettera f) dell'art. 85, comma 1, del TUIR) + Rimanenze finali relative ad opere, forniture e servizi di durata ultrannuale - Esistenze iniziali relative ad opere, forniture e servizi di durata ultrannuale + Ulteriori componenti positivi per migliorare il profilo di affidabilità.

Risultato ordinario = Reddito operativo + Risultato della gestione finanziaria - Interessi e altri oneri finanziari + Incrementi di immobilizzazioni per lavori interni.

¹⁸ Il primo socio è rideterminato in base alla durata dell'attività pari al numero di mesi dell'attività nel corso del periodo d'imposta diviso 12. La somma del numero soci non può essere inferiore a ("Numero di mesi di attività nel corso del periodo d'imposta" diviso 12).



Servizi offerti = [Prodotti ottenuti e/o lavorati e servizi offerti: Servizi di riparazione/manutenzione + Prodotti ottenuti e/o lavorati e servizi offerti: Altri servizi (trasporto, noleggio di beni ed attrezzature, ecc.)].

Tasso di occupazione a livello regionale

La variabile è la media, per tutte le unità locali compilate, dei singoli indicatori regionali.

Un'unità locale è compilata se il comune dell'unità locale è compilato.

Se non risulta compilata alcuna unità locale occorre far riferimento al comune del domicilio fiscale qualora presente.

Territorialità generale a livello comunale ¹⁹

La territorialità è applicata a livello comunale.

Gruppo 1 - Aree con livello di benessere elevato, istruzione superiore, sistema economico locale organizzato;

Gruppo 2 - Aree con livello di benessere non elevato, bassa scolarità, sistema economico locale poco sviluppato e basato prevalentemente su attività commerciali;

Gruppo 3 - Aree ad elevata urbanizzazione con notevole grado di benessere, istruzione superiore e caratterizzate da sistemi locali con servizi terziari evoluti;

Gruppo 4 - Aree caratterizzate dalla presenza di piccoli comuni con organizzazione spiccatamente artigianale dell'attività produttiva e livello medio di benessere;

Gruppo 5 - Aree di marcata arretratezza economica, basso livello di benessere e scolarità poco sviluppata.

Il valore del gruppo territoriale di riferimento è calcolato come rapporto tra il numero delle unità locali compilate che appartengono al gruppo territoriale di riferimento e il numero totale delle unità locali compilate.

Una unità locale è compilata se è compilato il comune dell'unità locale.

Se non risulta compilata alcuna unità locale occorre far riferimento al comune del domicilio fiscale qualora presente.

Valore aggiunto = Ricavi - [(Costo del venduto e per la produzione di servizi) + (Costo per servizi - Compensi corrisposti ai soci per l'attività di amministratore (società ed enti soggetti all'IRES)) + Costo per il godimento di beni di terzi (canoni di locazione finanziaria e non finanziaria, di noleggio, ecc.) + Spese per prestazioni rese da professionisti esterni + (Oneri diversi di gestione ed altre componenti negative - Utili spettanti agli associati in partecipazione con apporti di solo lavoro - Maggiorazioni fiscali - Componenti negativi derivanti da trasferimenti di azienda o di rami di azienda - Minusvalenze derivanti da operazioni di riconversione produttiva, ristrutturazione o ridimensionamento produttivo, espropri o nazionalizzazioni di beni, alienazione di beni non strumentali all'attività produttiva)].

Valore dei beni strumentali = La variabile è rideterminata in base alla durata dell'attività pari al numero di mesi di attività nel corso del periodo di imposta diviso 12.

Valore dei beni strumentali mobili in proprietà, al netto dei beni di costo unitario non superiore a 516,46 euro = Valore dei beni strumentali - Valore relativo a beni acquisiti in dipendenza di contratti di locazione finanziaria - Spese per l'acquisto di beni strumentali mobili di costo unitario non superiore a 516,46 euro.

¹⁹ I criteri e le conclusioni dello studio sono riportati nell'apposito Decreto Ministeriale.



ALLEGATO 24

NOTA TECNICA E METODOLOGICA

INDICE SINTETICO DI AFFIDABILITÀ FISCALE

BD52U

FORNITURA DI ENERGIA ELETTRICA, GAS, ACQUA,
VAPORE E ARIA CONDIZIONATA E GESTIONE DI RETI
FOGNARIE, ATTIVITÀ DI RISANAMENTO E ALTRE ATTIVITÀ
DI GESTIONE DEI RIFIUTI



APPLICAZIONE DELL'ISA

L'indice sintetico di affidabilità fiscale (ISA) esprime un giudizio di sintesi sull'affidabilità dei comportamenti fiscali del soggetto.

L'ISA è calcolato come media aritmetica di un insieme d'indicatori elementari e rappresenta il posizionamento del contribuente rispetto a tali indicatori attribuendo al soggetto un valore di sintesi, in scala da 1 a 10, dei singoli indicatori elementari: più basso sarà il valore dell'indice, minore sarà l'affidabilità fiscale del soggetto, più alto sarà il valore, più alta sarà l'attendibilità fiscale del soggetto.

I contribuenti interessati possono indicare ulteriori componenti positivi non risultanti dalle scritture contabili, che concorrono al calcolo degli indicatori elementari, per migliorare il proprio profilo di affidabilità fiscale.

Le attività economiche (ATECO 2007) oggetto dell'indice sintetico di affidabilità fiscale BD52U sono di seguito riportate:

- 35.11.00 - Produzione di energia elettrica
- 35.12.00 - Trasmissione di energia elettrica
- 35.13.00 - Distribuzione di energia elettrica
- 35.14.00 - Commercio di energia elettrica
- 35.21.00 - Produzione di gas
- 35.22.00 - Distribuzione di combustibili gassosi mediante condotte
- 35.23.00 - Commercio di gas distribuito mediante condotte
- 35.30.00 - Fornitura di vapore e aria condizionata
- 36.00.00 - Raccolta, trattamento e fornitura di acqua
- 37.00.00 - Raccolta e depurazione delle acque di scarico
- 38.11.00 - Raccolta di rifiuti solidi non pericolosi
- 38.12.00 - Raccolta di rifiuti pericolosi solidi e non solidi
- 38.21.09 - Trattamento e smaltimento di altri rifiuti non pericolosi
- 38.22.00 - Trattamento e smaltimento di rifiuti pericolosi



- 38.31.20 - Cantieri di demolizione navali
- 39.00.09 - Altre attività di risanamento e altri servizi di gestione dei rifiuti

I criteri generali seguiti per la costruzione dell'indice sintetico di affidabilità fiscale BD52U sono riportati nell'**Allegato 88**.

Di seguito sono rappresentate le modalità di calcolo dell'indice sintetico di affidabilità fiscale BD52U per l'applicazione al singolo contribuente dal periodo di imposta 2020.



MODELLI DI BUSINESS

Ai fini della definizione degli indicatori elementari, i contribuenti interessati all'applicazione dell'ISA BD52U sono classificati in gruppi omogenei che presentano al loro interno caratteristiche il più possibile simili in termini di modalità di operare sul mercato in base al "Modello di Business" (MoB) adottato.

I modelli di business rappresentano la struttura della catena del valore alla base del processo di produzione del bene o del servizio e sono espressione delle differenze fondamentali che derivano dalle diverse articolazioni organizzative con cui tale processo viene effettuato o da specifiche competenze.

Per l'ISA BD52U i MoB individuati sono i seguenti (la numerosità indicata è riferita alle imprese della base dati di costruzione, p.i. 2018):

- **MoB 1 - Imprese che svolgono per lo più attività di raccolta e gestiscono prevalentemente 'altri prodotti/servizi'** (Numerosità: 390);
- **MoB 2 - Imprese che svolgono prevalentemente attività di produzione soprattutto di energia fotovoltaica** (Numerosità: 4.729);
- **MoB 3 - Imprese che svolgono prevalentemente attività di produzione soprattutto di energia termoelettrica** (Numerosità: 160);
- **MoB 4 - Imprese che svolgono prevalentemente attività di smaltimento soprattutto di rifiuti solidi non pericolosi** (Numerosità: 584);
- **MoB 5 - Imprese che svolgono prevalentemente attività di produzione soprattutto di energia eolica** (Numerosità: 1.071);
- **MoB 6 - Imprese che svolgono attività diversificate** (Numerosità: 638). In particolare tra le attività svolte si riscontrano quelle di distribuzione (es. energia elettrica, gas, combustibili gassosi, acqua) e produzione (es. energia elettrica, gas, combustibili gassosi, vapore, acqua calda, aria fredda);
- **MoB 7 - Imprese che svolgono per lo più 'altre attività' e gestiscono prevalentemente 'altri prodotti/servizi'** (Numerosità: 897);
- **MoB 8 - Imprese che svolgono principalmente attività di intermediari o agenti, gestione di compra-vendita** (Numerosità: 273);
- **MoB 9 - Imprese che svolgono prevalentemente attività di produzione soprattutto di bioenergie e energia geotermica** (Numerosità: 288);



- **MoB 10 - Imprese che svolgono prevalentemente attività di raccolta, in particolare di acque di scarico** (Numerosità: 442);
- **MoB 11 - Imprese che svolgono prevalentemente attività di raccolta, in particolare di rifiuti solidi non pericolosi** (Numerosità: 321);
- **MoB 12 - Imprese che gestiscono prevalentemente rifiuti pericolosi e svolgono per lo più attività di smaltimento e raccolta** (Numerosità: 180);
- **MoB 13 - Imprese che svolgono prevalentemente attività di produzione soprattutto di energia idroelettrica** (Numerosità: 1.096);
- **MoB 14 - Imprese che svolgono prevalentemente attività di trattamento/depurazione, in particolare di acque di scarico e/o di rifiuti solidi non pericolosi** (Numerosità: 245);
- **MoB 15 - Imprese che svolgono prevalentemente attività di commercializzazione agli utenti finali di energia elettrica e gas** (Numerosità: 207).

Per la descrizione degli elementi che permettono l'assegnazione del contribuente ai MoB si rimanda al **Sub Allegato 24.A**.



INDICATORI ELEMENTARI

Gli indicatori elementari utilizzati ai fini del calcolo dell'indice sintetico di affidabilità fiscale per l'ISA BD52U sono differenziati **in due gruppi**:

1. **Indicatori elementari di affidabilità.** Tali indicatori individuano l'attendibilità di relazioni e rapporti tra grandezze di natura contabile e strutturale, tipici del settore e/o del modello organizzativo di riferimento, all'interno di specifici intervalli di valori su una scala da 1 a 10.

A questo gruppo appartengono gli indicatori elementari:

- Ricavi per addetto;
- Valore aggiunto per addetto;
- Reddito per addetto.

2. **Indicatori elementari di anomalia.** Tali indicatori segnalano la presenza di profili contabili e/o gestionali atipici rispetto al settore e/o al modello organizzativo di riferimento o evidenziano incongruenze riconducibili ad ingiustificati disallineamenti tra le informazioni dichiarate nei modelli di rilevazione dei dati per l'applicazione degli ISA, ovvero tra queste e le informazioni presenti nei modelli dichiarativi e/o in altre banche dati, con riferimento a diverse annualità d'imposta. Gli indicatori partecipano al calcolo dell'indice sintetico di affidabilità fiscale soltanto quando l'anomalia è presente; trattandosi di indicatori riferibili unicamente ad anomalie, il relativo punteggio di affidabilità fiscale viene misurato o con una scala da 1 a 5 o con il valore 1 che evidenzia la presenza di una grave anomalia.

A questo gruppo appartengono gli indicatori elementari suddivisi nelle successive sezioni:

Gestione caratteristica:

- Costo del venduto e per la produzione di servizi negativo;
- Corrispondenza delle esistenze di prodotti finiti, materie prime e merci con le relative rimanenze;
- Corrispondenza delle esistenze di opere e servizi di durata ultrannuale con le relative rimanenze;
- Copertura delle spese per dipendente;
- Analisi dell'apporto di lavoro delle figure non dipendenti;
- Assenza del numero di associati in partecipazione in presenza dei relativi utili;
- Incidenza dei costi residuali di gestione;
- Margine operativo lordo negativo.



Gestione dei beni strumentali:

- Incidenza degli ammortamenti;
- Incidenza dei costi per beni mobili acquisiti in dipendenza di contratti per locazione finanziaria.


Redditività:

- Reddito operativo negativo;
- Risultato ordinario negativo.

Gestione extra-caratteristica:

- Incidenza degli accantonamenti;
- Incidenza degli oneri finanziari netti sul reddito operativo lordo.

Le formule delle variabili e degli indicatori sono riportate nel **Sub Allegato 24.D**.



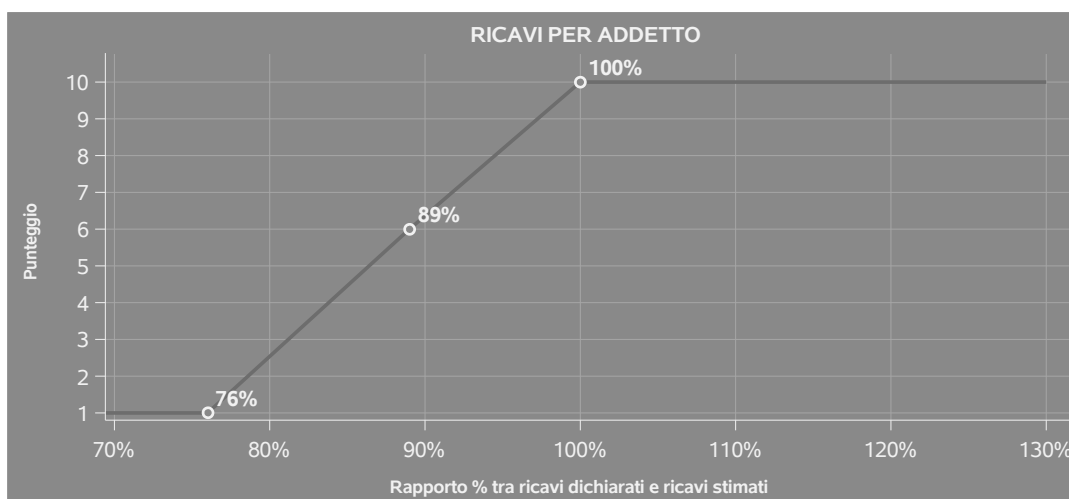
INDICATORI ELEMENTARI DI AFFIDABILITÀ

RICAVI PER ADDETTO

L'indicatore misura l'affidabilità dell'ammontare di ricavi che un'impresa consegue attraverso il processo produttivo con riferimento al contributo di ciascun addetto.

L'indicatore è calcolato come rapporto tra i ricavi dichiarati per addetto e i ricavi per addetto stimati.

A tale indicatore viene associato un punteggio che varia su una scala da 1 a 10. Quando i ricavi dichiarati sono maggiori o uguali rispetto a quelli stimati, ovvero il rapporto tra i ricavi dichiarati e i ricavi stimati presenta un valore pari o superiore ad 1, il punteggio assume valore 10; quando il citato rapporto presenta un valore pari o inferiore alla corrispondente soglia minima di riferimento¹, il punteggio assume valore 1; quando tale rapporto presenta un valore compreso nell'intervallo tra la soglia minima e massima di riferimento, il punteggio è modulato² fra 1 e 10. Nel seguente grafico, per semplicità di rappresentazione, i valori sono rappresentati in forma percentuale approssimata all'intero.




I ricavi stimati sono determinati sulla base di una funzione di regressione dei "Ricavi per addetto" i cui coefficienti e la relativa interpretazione sono riportati nel **Sub Allegato 24.B**.

La stima dei "Ricavi per addetto" è personalizzata per singolo contribuente sulla base di uno specifico "coefficiente individuale", che misura le differenze nella produttività delle imprese (ad

¹La soglia minima di riferimento è pari a $\exp(-0,27742)$, ovvero l'esponenziale dell'errore standard (sigma), con segno negativo, dei residui della funzione di stima dei ricavi per addetto.

²Punteggio = $1+9x\{[\text{indicatore} - \exp(-\text{sigma})]/[1 - \exp(-\text{sigma})]\}$



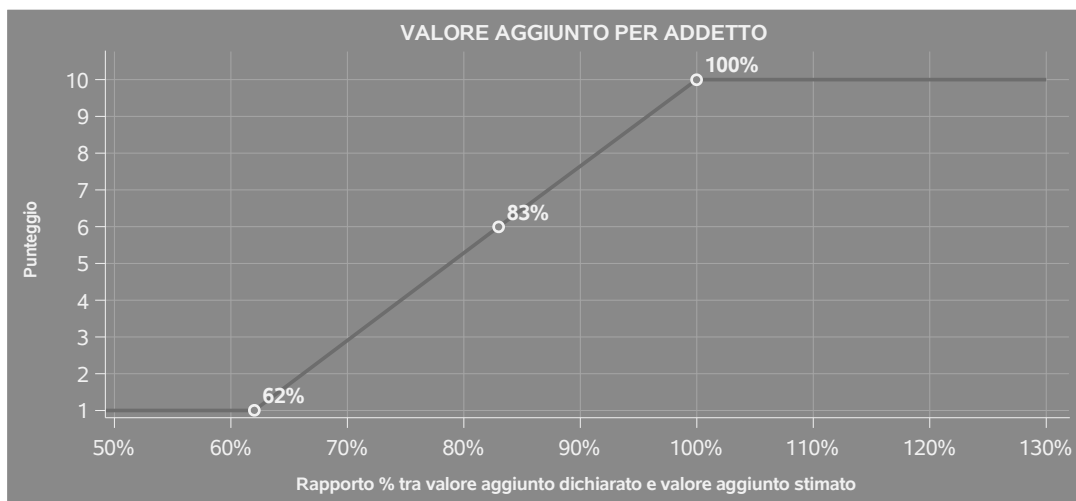
esempio, dovute a diverse abilità manageriali, potere di mercato, ecc.) e che risulta calcolato sulla base dei dati delle otto annualità di imposta precedenti relativi al medesimo contribuente. I criteri per la determinazione del coefficiente individuale sono riportati nell'**Allegato 89**.

VALORE AGGIUNTO PER ADDETTO

L'indicatore misura l'affidabilità del valore aggiunto creato con riferimento al contributo di ciascun addetto.

L'indicatore è calcolato come rapporto tra il valore aggiunto dichiarato per addetto e il valore aggiunto per addetto stimato.


A tale indicatore viene associato un punteggio che varia su una scala da 1 a 10. Quando il valore aggiunto dichiarato è maggiore o uguale rispetto a quello stimato, ovvero il rapporto tra il valore aggiunto dichiarato e il valore aggiunto stimato presenta un valore pari o superiore ad 1, il punteggio assume valore 10; quando il citato rapporto presenta un valore pari o inferiore alla corrispondente soglia minima di riferimento³, il punteggio assume valore 1; quando tale rapporto presenta un valore compreso nell'intervallo tra la soglia minima e massima di riferimento, il punteggio è modulato⁴ fra 1 e 10. Nel seguente grafico, per semplicità di rappresentazione, i valori sono rappresentati in forma percentuale approssimata all'intero.



Il valore aggiunto stimato è determinato sulla base di una funzione di regressione del "Valore aggiunto per addetto" i cui coefficienti e la relativa interpretazione sono riportati nel **Sub Allegato 24.C**.

³La soglia minima di riferimento è pari a $\exp(-0,47287)$, ovvero l'esponenziale dell'errore standard (sigma), con segno negativo, dei residui della funzione di stima del valore aggiunto per addetto.

⁴Punteggio = $1+9x\{[\text{indicatore} - \exp(-\text{sigma})]/[1 - \exp(-\text{sigma})]\}$



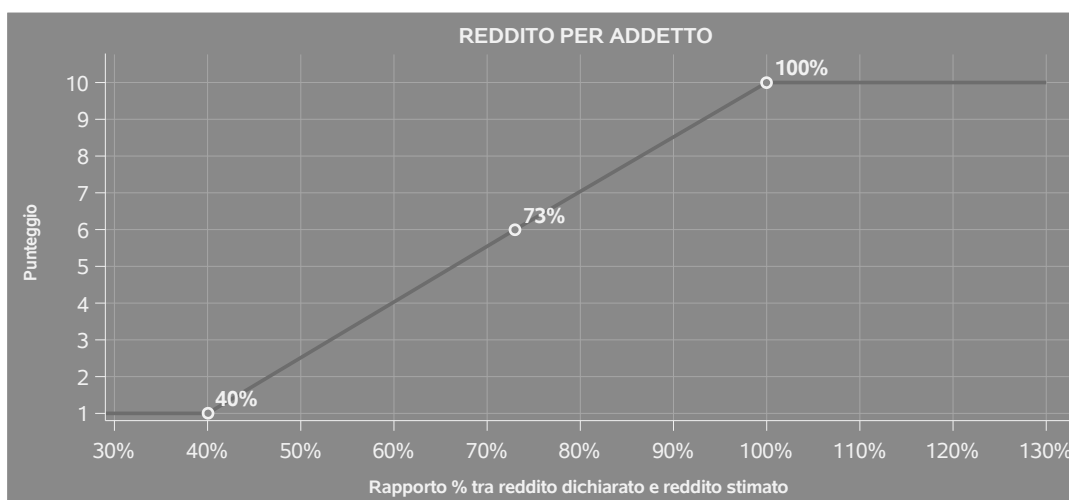
La stima del "Valore aggiunto per addetto" è personalizzata per singolo contribuente sulla base di uno specifico "coefficiente individuale", che misura le differenze nella produttività delle imprese (ad esempio, dovute a diverse abilità manageriali, potere di mercato, ecc.) e che risulta calcolato sulla base dei dati delle otto annualità di imposta precedenti relativi al medesimo contribuente. I criteri per la determinazione del coefficiente individuale sono riportati nell'**Allegato 89**.

REDDITO PER ADDETTO

L'indicatore misura l'affidabilità del reddito che un soggetto economico realizza in un determinato periodo di tempo con riferimento al contributo di ciascun addetto.

L'indicatore è calcolato come rapporto tra il reddito dichiarato per addetto e il reddito per addetto stimato.

A tale indicatore viene associato un punteggio che varia su una scala da 1 a 10. Quando il reddito dichiarato è maggiore o uguale rispetto a quello stimato ovvero il rapporto tra reddito dichiarato e reddito stimato presenta un valore pari o superiore ad 1, il punteggio assume valore 10; quando il citato rapporto presenta un valore pari o inferiore alla corrispondente soglia minima di riferimento⁵ o il reddito dichiarato è negativo, il punteggio assume valore 1; quando tale rapporto presenta un valore compreso nell'intervallo tra la soglia minima e massima di riferimento, il punteggio è modulato⁶ fra 1 e 10. Nel seguente grafico, per semplicità di rappresentazione, i valori sono rappresentati in forma percentuale approssimata all'intero.




⁵La soglia minima di riferimento è pari a $\exp(-0,92825)$, ovvero l'esponenziale della deviazione standard (sigma), con segno negativo, del logaritmo del rapporto tra reddito per addetto dichiarato e reddito per addetto dichiarato più la differenza tra valore aggiunto per addetto stimato e dichiarato.

⁶Punteggio = $1+9x\{[\text{indicatore} - \exp(-\text{sigma})]/[1 - \exp(-\text{sigma})]\}$



Il reddito stimato è pari alla somma del reddito dichiarato e dell'eventuale maggior valore aggiunto stimato.



INDICATORI ELEMENTARI DI ANOMALIA

GESTIONE CARATTERISTICA

COSTO DEL VENDUTO E PER LA PRODUZIONE DI SERVIZI NEGATIVO

L'indicatore evidenzia situazioni di anomalia relative al costo del venduto e per la produzione di servizi.

Nel caso in cui tale costo sia negativo, l'indicatore è **applicato** e il relativo punteggio assume valore 1.

CORRISPONDENZA DELLE ESISTENZE DI PRODOTTI FINITI, MATERIE PRIME E MERCI CON LE RELATIVE RIMANENZE

L'indicatore monitora la corrispondenza tra il valore delle "Esistenze iniziali relative a merci, prodotti finiti, materie prime e sussidiarie, semilavorati e ai servizi non di durata ultrannuale", comprensive di quelle relative a prodotti soggetti ad aggio o ricavo fisso, e le relative rimanenze finali dichiarate per il periodo di imposta precedente.

Nel caso in cui la differenza, in valore assoluto, tra i due importi sia superiore a 100 euro più il 5% delle rimanenze finali dell'anno precedente, l'indicatore è **applicato** e il relativo punteggio assume valore 1.


L'indicatore è **applicabile** solo se per il periodo di imposta precedente il contribuente ha applicato gli indici sintetici di affidabilità fiscale per una attività di impresa.

CORRISPONDENZA DELLE ESISTENZE DI OPERE E SERVIZI DI DURATA ULTRANNUALE CON LE RELATIVE RIMANENZE

L'indicatore monitora la corrispondenza tra il valore delle "Esistenze iniziali relative ad opere, forniture e servizi di durata ultrannuale" e le relative rimanenze finali dichiarate per il periodo di imposta precedente.

Nel caso in cui la differenza, in valore assoluto, tra i due importi sia superiore a 100 euro più il 5% delle rimanenze finali dell'anno precedente, l'indicatore è **applicato** e il relativo punteggio assume valore 1.

L'indicatore è **applicabile** solo se per il periodo di imposta precedente il contribuente ha applicato gli indici sintetici di affidabilità fiscale per una attività di impresa.



COPERTURA DELLE SPESE PER DIPENDENTE

L'indicatore verifica che l'impresa generi un valore aggiunto per addetto coerente con le spese per dipendente.

L'indicatore è **calcolato** come rapporto tra le spese per dipendente e il valore aggiunto per addetto⁷. Le spese per dipendente sono calcolate come rapporto tra le "Spese per lavoro dipendente e per altre prestazioni diverse da lavoro dipendente afferenti l'attività dell'impresa", al netto delle "Spese per prestazioni rese da professionisti esterni", delle "Spese per collaboratori coordinati e continuativi" e delle "Spese per compensi corrisposti ai soci per l'attività di amministratore (società di persone)", e il numero dipendenti.

Nel caso in cui il rapporto tra le spese per dipendente e il valore aggiunto per addetto assuma valori superiori all'unità l'indicatore è **applicato** e il relativo punteggio assume valore 1.

ANALISI DELL'APPORTO DI LAVORO DELLE FIGURE NON DIPENDENTI

L'indicatore monitora la corretta compilazione dell'apporto di lavoro delle figure non dipendenti.


A tal fine, per ciascuna figura di addetto non dipendente (collaboratori familiari, familiari diversi, associati in partecipazione, soci amministratori, soci non amministratori) e a seconda della natura giuridica dell'impresa di appartenenza, è stato definito un valore percentuale minimo di apporto di lavoro per addetto, differenziato per numero di addetti per figura di addetto non dipendente (si veda la tabella seguente).

Tale valore rappresenta la soglia minima di riferimento dell'apporto di lavoro delle figure non dipendenti.

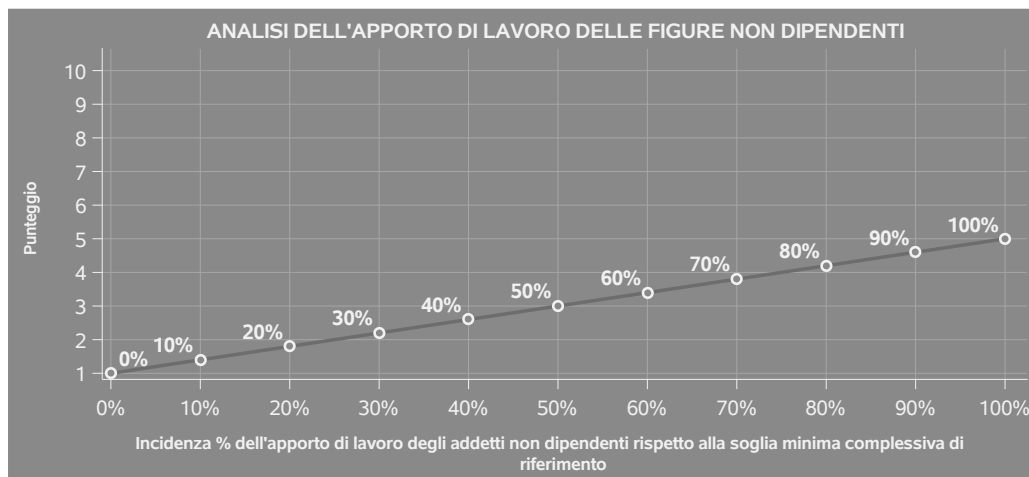
Soglia minima percentuale di apporto di lavoro per addetto delle figure non dipendenti

NATURA GIURIDICA	Numero addetti per figura	COLLABORATORI FAMILIARI	FAMILIARI DIVERSI	ASSOCIATI IN PARTECIPAZIONE	SOCI AMMINISTRATORI	SOCI NON AMMINISTRATORI
Persone fisiche	1	50	30	10		
	2	50	30	8		
	3	50	30	5		
	4	50	30	3		
	5	50	30	2		
	>5	50	30	1		
Società di persone	1		30	10	100	20
	2		30	8	75	15
	3		30	5	67	13
	4		30	3	63	13
	5		30	2	60	8
	>5		30	1	50	4
Società di capitali e enti non commerciali	1		30	10	50	10
	2		30	8	38	8
	3		30	5	33	5
	4		30	3	31	3
	5		30	2	28	2
	>5		30	1	16	1

⁷Quando il denominatore dell'indicatore "Copertura delle spese per dipendente" è non positivo, l'indicatore **non è applicato**.



Nel caso in cui la percentuale complessiva di apporto di lavoro degli addetti non dipendenti dichiarata sia inferiore alla soglia minima complessiva di riferimento, l'indicatore è **applicato** e il relativo punteggio⁸ assume un valore compreso tra 1 e 5, come da grafico successivo.



ASSENZA DEL NUMERO DI ASSOCIATI IN PARTECIPAZIONE IN PRESENZA DEI RELATIVI UTILI

L'indicatore evidenzia situazioni di anomalia nei casi di mancata dichiarazione dell'apporto di lavoro degli "Associati in partecipazione" in presenza degli "Utili spettanti agli associati in partecipazione con apporti di solo lavoro".

Nel caso in cui si verifichi tale anomalia, l'indicatore è **applicato** e il relativo punteggio assume valore 1.

INCIDENZA DEI COSTI RESIDUALI DI GESTIONE

L'indicatore verifica che le voci di costo relative agli oneri diversi di gestione e alle altre componenti negative costituiscano una plausibile componente residuale di costo.

L'indicatore è **calcolato** come rapporto percentuale tra i costi residuali di gestione e i costi totali.

Qualora i costi totali siano uguali a zero, l'indicatore non è **applicabile**.

All'indicatore "Incidenza dei costi residuali di gestione" viene associato un punteggio che varia su una scala da 1 a 10. Quando l'indicatore presenta un valore pari o inferiore alla corrispondente soglia minima di riferimento, il punteggio assume valore 10; quando l'indicatore presenta un valore pari o superiore alla corrispondente soglia massima di riferimento, il punteggio assume valore 1; quando

⁸Punteggio = 1+4 x(apporto di lavoro degli addetti non dipendenti/soglia minima complessiva di riferimento)



l'indicatore presenta un valore compreso nell'intervallo tra la soglia minima e massima di riferimento, il punteggio è modulato⁹ fra 1 e 10.



I dati riportati nel grafico sono riferiti al MoB 2.

Le soglie di riferimento (esprese in percentuale) sono differenziate per "Modello di Business" come di seguito riportato:

	Modalità di distribuzione	Soglia minima	Soglia massima
MoB 1	Tutti i soggetti	4,00	12,00
MoB 2	Tutti i soggetti	8,00	19,00
MoB 3	Tutti i soggetti	8,00	19,00
MoB 4	Tutti i soggetti	4,00	12,00
MoB 5	Tutti i soggetti	8,00	19,00
MoB 6	Tutti i soggetti	8,00	19,00
MoB 7	Tutti i soggetti	8,00	19,00
MoB 8	Tutti i soggetti	4,00	12,00

⁹Punteggio = $10 - 9 \times \frac{(\text{indicatore} - \text{soglia minima})}{(\text{soglia massima} - \text{soglia minima})}$



	Modalità di distribuzione	Soglia minima	Soglia massima
MoB 9	Tutti i soggetti	8,00	19,00
MoB 10	Tutti i soggetti	4,00	12,00
MoB 11	Tutti i soggetti	4,00	12,00
MoB 12	Tutti i soggetti	4,00	12,00
MoB 13	Tutti i soggetti	8,00	19,00
MoB 14	Tutti i soggetti	4,00	12,00
MoB 15	Tutti i soggetti	3,00	10,00

Per ogni singolo soggetto, i valori soglia sono ottenuti come media, ponderata con le relative probabilità di appartenenza, dei valori di riferimento individuati per gruppo omogeneo. L'indicatore è **applicato** quando il relativo punteggio è non superiore a 5.

MARGINE OPERATIVO LORDO NEGATIVO

L'indicatore evidenzia situazioni di anomalia relative al margine operativo lordo.

Nel caso in cui detto margine sia negativo e il valore aggiunto sia positivo, l'indicatore è **applicato** e il relativo punteggio assume valore 1.

GESTIONE DEI BENI STRUMENTALI


INCIDENZA DEGLI AMMORTAMENTI

L'indicatore verifica la coerenza tra ammortamenti per beni mobili strumentali e relativo valore.

L'indicatore è **calcolato** come rapporto percentuale tra gli ammortamenti per beni mobili strumentali, al netto dei beni di costo unitario non superiore a 516,46 euro e il valore dei beni strumentali mobili in proprietà, al netto dei beni di costo unitario non superiore a 516,46 euro, parametrato alla quota di mesi di attività nel corso del periodo di imposta (numero di mesi di attività nel corso del periodo di imposta / 12).

Nel caso in cui il valore dell'indicatore sia superiore al valore della soglia massima di riferimento (**25%**), l'indicatore è **applicato** e il relativo punteggio assume valore 1.

Qualora l'importo degli ammortamenti per beni mobili strumentali, al netto dei beni di costo



unitario non superiore a 516,46 euro, sia positivo e il valore dei beni strumentali mobili in proprietà, al netto dei beni di costo unitario non superiore a 516,46 euro, sia pari a zero, l'indicatore è **applicato** e il relativo punteggio assume valore 1.

INCIDENZA DEI COSTI PER BENI MOBILI ACQUISITI IN DIPENDENZA DI CONTRATTI PER LOCAZIONE FINANZIARIA

L'indicatore verifica la coerenza tra canoni di leasing e valore dei relativi beni strumentali acquisiti in leasing.

L'indicatore è **calcolato** come rapporto percentuale tra i "Canoni per beni mobili acquisiti in dipendenza di contratti di locazione finanziaria, ad esclusione dei canoni di leasing fiscalmente deducibili oltre il periodo di durata del contratto", e il "Valore dei beni strumentali mobili relativo a beni acquisiti in dipendenza di contratti di locazione finanziaria", parametrato alla quota di mesi di attività nel corso del periodo di imposta (numero di mesi di attività nel corso del periodo di imposta/12).

Nel caso in cui il valore dell'indicatore sia superiore al valore della soglia massima di riferimento (55%), l'indicatore è **applicato** e il relativo punteggio assume valore 1.

Qualora i "Canoni per beni mobili acquisiti in dipendenza di contratti di locazione finanziaria, ad esclusione dei canoni di leasing fiscalmente deducibili oltre il periodo di durata del contratto", siano positivi e il "Valore dei beni strumentali mobili relativo a beni acquisiti in dipendenza di contratti di locazione finanziaria" sia pari a zero, l'indicatore è **applicato** e il relativo punteggio assume valore 1.

REDDITIVITÀ

REDDITO OPERATIVO NEGATIVO

L'indicatore intercetta le situazioni in cui il reddito operativo è minore di zero.

Qualora si verifichi questa condizione e il margine operativo lordo sia positivo, l'indicatore è **applicato** e il relativo punteggio assume valore 1.

RISULTATO ORDINARIO NEGATIVO

L'indicatore intercetta le situazioni in cui il risultato ordinario è minore di zero.

Qualora si verifichi questa condizione, l'indicatore è **applicato** e il relativo punteggio assume valore 1.



GESTIONE EXTRA-CARATTERISTICA

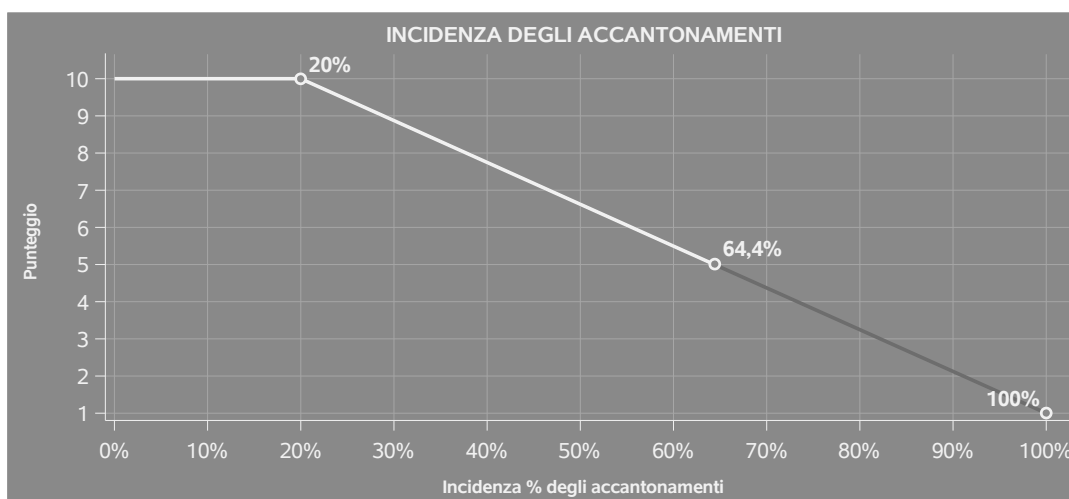
INCIDENZA DEGLI ACCANTONAMENTI

L'indicatore verifica la plausibilità degli accantonamenti rispetto alla capacità dell'impresa di produrre reddito attraverso la propria gestione caratteristica.

L'indicatore è **calcolato** come rapporto percentuale tra gli "Accantonamenti" e il margine operativo lordo.

Qualora gli "Accantonamenti" siano uguali a zero, l'indicatore non è **applicabile**.


All'indicatore "Incidenza degli accantonamenti" viene associato un punteggio che varia su una scala da 1 a 10. Quando l'indicatore presenta un valore pari o inferiore alla corrispondente soglia minima di riferimento (**20%**), il punteggio assume valore 10; quando l'indicatore presenta un valore pari o superiore alla corrispondente soglia massima di riferimento (**100%**), il punteggio assume valore 1; quando l'indicatore presenta un valore compreso nell'intervallo tra la soglia minima e massima di riferimento, il punteggio è modulato¹⁰ fra 1 e 10.



L'indicatore è **applicato** quando il relativo punteggio è non superiore a 5.

Qualora il margine operativo lordo sia non positivo, l'indicatore è **applicato** ed assume punteggio pari ad 1.

¹⁰Punteggio = $10 - 9 \times \frac{(\text{indicatore} - \text{soglia minima})}{(\text{soglia massima} - \text{soglia minima})}$



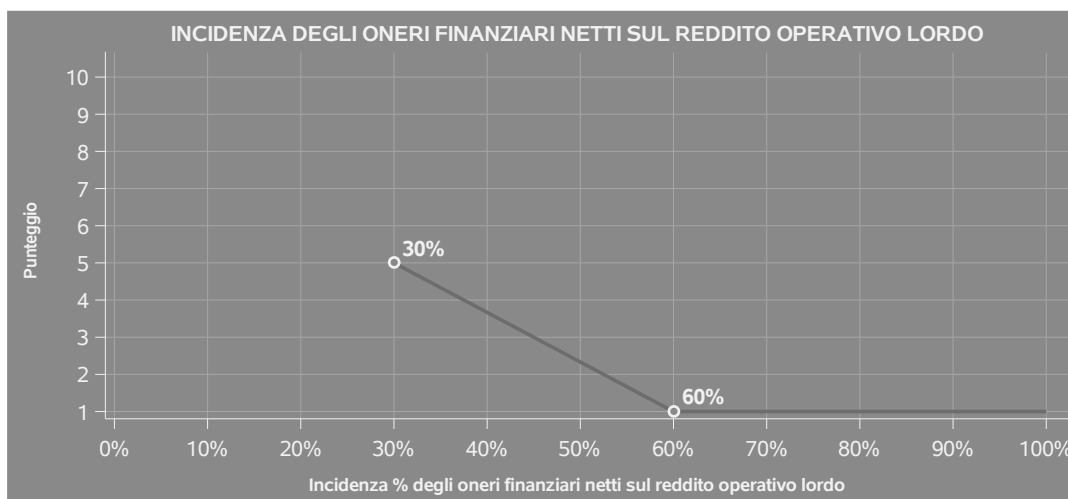
INCIDENZA DEGLI ONERI FINANZIARI NETTI SUL REDDITO OPERATIVO LORDO

L'indicatore verifica la plausibilità dell'indebitamento finanziario dell'impresa, permettendo di evidenziare eventuali squilibri tra la gestione operativa (comprensiva di ammortamenti e canoni per beni mobili acquisiti in dipendenza di contratti di locazione finanziaria) e la gestione finanziaria.

L'indicatore è **calcolato** come rapporto percentuale tra gli oneri finanziari netti e il reddito operativo lordo.

Qualora gli oneri finanziari netti siano non positivi, l'indicatore non è **applicabile**.


All'indicatore "Incidenza degli oneri finanziari netti sul reddito operativo lordo" viene associato un punteggio che varia su una scala da 1 a 5. Quando l'indicatore presenta un valore pari o superiore alla corrispondente soglia massima di riferimento (**60%**) il punteggio assume valore 1; quando l'indicatore presenta un valore superiore alla soglia minima (**30%**) e inferiore alla soglia massima di riferimento, il punteggio è modulato¹¹ fra 1 e 5.



Qualora il reddito operativo lordo sia non positivo l'indicatore è **applicato** e assume punteggio pari ad 1.

In assenza di anomalia, l'indicatore non è applicato e il relativo punteggio di affidabilità non è calcolato.

¹¹Punteggio = 5 - 4 x [(indicatore - soglia minima)/(soglia massima - soglia minima)]



SUB ALLEGATI

SUB ALLEGATO 24.A - ASSEGNAZIONE AI MOB

In fase di applicazione, per l'assegnazione dei contribuenti ai MoB viene utilizzata una combinazione di due tecniche statistiche di tipo multivariato (analisi fattoriali e modelli di mistura finita) che utilizza le seguenti variabili:

Analisi fattoriale	Nome variabile	Descrizione variabile
Tipologia di attività	W_ATT_PRODUZIONE_PREV	Tipologia di attività: Produzione (prevalente)
	W_ATT_DISTRIBUZIONE_PREV	Tipologia di attività: Distribuzione (prevalente)
	W_ATT_COMMERC_PREV	Tipologia di attività: Commercializzazione agli utenti finali di energia elettrica e gas (prevalente)
	W_ATT_INTERMEDIAZIONE_PREV	Tipologia di attività: Attività di intermediari o agenti, gestione di compra-vendita (prevalente)
	W_ATT_RACCOLTA_PREV	Tipologia di attività: Raccolta (prevalente)
	W_ATT_DEPURAZIONE_P	Tipologia di attività: Trattamento/depurazione (es. acqua, acque di scarico, rifiuti)
	W_ATT_SMALTIMENTO_PREV	Tipologia di attività: Smaltimento dei rifiuti, rottami e cascami (prevalente)
	W_ATT_ALTRO_PREV	Tipologia di attività: Altre attività (prevalente)
Prodotti ottenuti/ lavorati/ trattati/ distribuiti/ commercializzati	W_PROD_ENERG_TERMOPREV	Prodotti ottenuti/ lavorati/ trattati/ distribuiti/ commercializzati: Energia elettrica di cui: termoelettrica (prevalente)



Analisi fattoriale	Nome variabile	Descrizione variabile
	W_PROD_ENERG_IDRO_P	Prodotti ottenuti/ lavorati/ trattati/ distribuiti/ commercializzati: Energia elettrica di cui: – idroelettrica
	W_PROD_ENERG_FOTO_P	Prodotti ottenuti/ lavorati/ trattati/ distribuiti/ commercializzati: Energia elettrica di cui: – fotovoltaica
	W_PROD_ENERG_EOLICA_P	Prodotti ottenuti/ lavorati/ trattati/ distribuiti/ commercializzati: Energia elettrica di cui: – eolica
	W_PROD_ENERG_GEO_BIO	Prodotti ottenuti/ lavorati/ trattati/ distribuiti/ commercializzati: Energia elettrica di cui: bioenergie e energia geotermica
	W_PROD_GAS_P	Prodotti ottenuti/ lavorati/ trattati/ distribuiti/ commercializzati: Gas e combustibili gassosi
	W_PROD_ACQUA_P	Prodotti ottenuti/ lavorati/ trattati/ distribuiti/ commercializzati: Acqua (acqua potabile, acqua di fiumi, di laghi, di mare, acqua piovana, ecc.)
	W_PROD_ACQUA_SCARICO_P	Prodotti ottenuti/ lavorati/ trattati/ distribuiti/ commercializzati: Acque di scarico
	W_PROD_RIFIUTO_PREV	Prodotti ottenuti/ lavorati/ trattati/ distribuiti/ commercializzati: Rifiuti solidi non pericolosi (prevalente)
	W_PROD_RIFIUTO_PERIC_PREV	Prodotti ottenuti/ lavorati/ trattati/ distribuiti/ commercializzati: Rifiuti pericolosi (prevalente)
	W_PROD_ALTRO_PREV	Prodotti ottenuti/ lavorati/ trattati/ distribuiti/ commercializzati: Altri prodotti/servizi (prevalente)

Sulla base di tali variabili, il contribuente viene assegnato ad uno o più MoB attraverso l'attribuzione di una probabilità di appartenenza, come descritto nell'**Allegato 88**.



Le matrici ed i vettori per il calcolo delle probabilità di appartenenza ai MoB sono riportati nell'**Allegato 90**.




SUB ALLEGATO 24.B - FUNZIONE "RICAVI PER ADDETTO"

Di seguito viene riportato l'elenco delle variabili e dei coefficienti della funzione di regressione "Ricavi per addetto", con la spiegazione dei coefficienti.

	VARIABILI	COEFFICIENTE	INTERPRETAZIONE DEL COEFFICIENTE STIMATO
INPUT PRODUTTIVI	Valore dei beni strumentali, quota fino a 2.000.000 euro per addetto	(*) 0,178549537884736	Un aumento dell'1% della variabile determina un aumento dello 0,18% del Ricavo stimato
	Ammortamenti per beni mobili strumentali	(*) 0,052512223162098	Un aumento dell'1% della variabile determina un aumento dello 0,05% del Ricavo stimato
	Incrementi di immobilizzazioni per lavori interni	(*) -0,049092996149251	Un aumento dell'1% della variabile determina una diminuzione dello 0,05% del Ricavo stimato
	(Costi produttivi) x (Probabilità di appartenenza al MoB 1 — Imprese che svolgono per lo più attività di raccolta e gestiscono prevalentemente 'altri prodotti/servizi')	(*) 0,725269176026746	Un aumento dell'1% della variabile determina un aumento dello 0,73% del Ricavo stimato per i soggetti appartenenti al MoB
MODELLI DI BUSINESS (MoB)	(Costi produttivi) x (Probabilità di appartenenza al MoB 2 — Imprese che svolgono prevalentemente attività di produzione soprattutto di energia fotovoltaica)	(*) 0,7222665997709344	Un aumento dell'1% della variabile determina un aumento dello 0,72% del Ricavo stimato per i soggetti appartenenti al MoB



VARIABILI	COEFFICIENTE	INTERPRETAZIONE DEL COEFFICIENTE STIMATO
(*) (Costi produttivi) x (Probabilità di appartenenza al MoB 3 — Imprese che svolgono prevalentemente attività di produzione soprattutto di energia termoelettrica)	0,714039325789583	Un aumento dell'1% della variabile determina un aumento dello 0,71% del Ricavo stimato per i soggetti appartenenti al MoB
(*) (Costi produttivi) x (Probabilità di appartenenza al MoB 4 — Imprese che svolgono prevalentemente attività di smaltimento soprattutto di rifiuti solidi non pericolosi)	0,726157866155085	Un aumento dell'1% della variabile determina un aumento dello 0,73% del Ricavo stimato per i soggetti appartenenti al MoB
(*) (Costi produttivi) x (Probabilità di appartenenza al MoB 5 — Imprese che svolgono prevalentemente attività di produzione soprattutto di energia eolica)	0,699931822506652	Un aumento dell'1% della variabile determina un aumento dello 0,70% del Ricavo stimato per i soggetti appartenenti al MoB
(*) (Costi produttivi) x (Probabilità di appartenenza al MoB 6 — Imprese che svolgono attività diversificate)	0,726061407162543	Un aumento dell'1% della variabile determina un aumento dello 0,73% del Ricavo stimato per i soggetti appartenenti al MoB
(*) (Costi produttivi) x (Probabilità di appartenenza al MoB 7 — Imprese che svolgono per lo più 'altre attività' e gestiscono prevalentemente 'altri prodotti/servizi')	0,726799679439926	Un aumento dell'1% della variabile determina un aumento dello 0,73% del Ricavo stimato per i soggetti appartenenti al MoB



VARIABILI		(*)	COEFFICIENTE	INTERPRETAZIONE DEL COEFFICIENTE STIMATO
	(Costi produttivi) x (Probabilità di appartenenza al MoB 8 — Imprese che svolgono principalmente attività di intermediari o agenti, gestione di compra—vendita)	(*)	0,735775706990685	Un aumento dell'1% della variabile determina un aumento dello 0,74% del Ricavo stimato per i soggetti appartenenti al MoB
	(Costi produttivi) x (Probabilità di appartenenza al MoB 9 — Imprese che svolgono prevalentemente attività di produzione soprattutto di bioenergie e energia geotermica)	(*)	0,709321467327077	Un aumento dell'1% della variabile determina un aumento dello 0,71% del Ricavo stimato per i soggetti appartenenti al MoB
	(Costi produttivi) x (Probabilità di appartenenza al MoB 10 — Imprese che svolgono prevalentemente attività di raccolta, in particolare di acque di scarico)	(*)	0,718602044883931	Un aumento dell'1% della variabile determina un aumento dello 0,72% del Ricavo stimato per i soggetti appartenenti al MoB
	(Costi produttivi) x (Probabilità di appartenenza al MoB 11 — Imprese che svolgono prevalentemente attività di raccolta, in particolare di rifiuti solidi non pericolosi)	(*)	0,721748369960971	Un aumento dell'1% della variabile determina un aumento dello 0,72% del Ricavo stimato per i soggetti appartenenti al MoB
	(Costi produttivi) x (Probabilità di appartenenza al MoB 12 — Imprese che gestiscono prevalentemente rifiuti pericolosi e svolgono per lo più attività di smaltimento e raccolta)	(*)	0,72596569151221	Un aumento dell'1% della variabile determina un aumento dello 0,73% del Ricavo stimato per i soggetti appartenenti al MoB



	VARIABILI		COEFFICIENTE	INTERPRETAZIONE DEL COEFFICIENTE STIMATO
	(Costi produttivi) x (Probabilità di appartenenza al MoB 13 — Imprese che svolgono prevalentemente attività di produzione soprattutto di energia idroelettrica)	(*)	0,728781917602756	Un aumento dell'1% della variabile determina un aumento dello 0,73% del Ricavo stimato per i soggetti appartenenti al MoB
	(Costi produttivi) x (Probabilità di appartenenza al MoB 14 — Imprese che svolgono prevalentemente attività di trattamento/depurazione, in particolare di acque di scarico e/o di rifiuti solidi non pericolosi)	(*)	0,722768641150353	Un aumento dell'1% della variabile determina un aumento dello 0,72% del Ricavo stimato per i soggetti appartenenti al MoB
	(Costi produttivi) x (Probabilità di appartenenza al MoB 15 — Imprese che svolgono prevalentemente attività di commercializzazione agli utenti finali di energia elettrica e gas)	(*)	0,735892664566573	Un aumento dell'1% della variabile determina un aumento dello 0,74% del Ricavo stimato per i soggetti appartenenti al MoB
MISURE DI CICLO DI SETTORE	Andamento della media dei ricavi per codice ATECO		0,100828676606461	Una diminuzione dell'1% della variabile di ciclo economico determina una flessione dello 0,10% del Ricavo stimato
ECONOMIE DI SCALA E/O SOSTITUZIONE	(Costi produttivi, quota fino a 1.200.000 euro per addetto) elevato a 2	(*)	0,005945256614582	Un aumento dell'1% della variabile determina un aumento dello 0,01% del Ricavo stimato
	(Costi produttivi) x (Valore dei beni strumentali)	(***)	-0,005110331571653	Un aumento dell'1% della variabile determina una diminuzione dello 0,01% del Ricavo stimato



	VARIABILI	COEFFICIENTE	INTERPRETAZIONE DEL COEFFICIENTE STIMATO
INTERCETTA	Valore dell'intercetta del modello di stima	1,405456870006867	
Coefficiente di rivalutazione		1	
Coefficiente individuale	Vedasi Allegato 89		

(*) Le variabili contabili (XC) sono utilizzate in stima come $LN[1+XC/(N^{\text{addetti}} \times 1.000)]$ o $LN[1+MIN[XC/(N^{\text{addetti}} \times 1.000), \text{quota valore in migliaia pro capite}]]$

(**) Le variabili numeriche (XN) sono utilizzate in stima come $LN[1+XN/(N^{\text{addetti}})]$ o $LN[1+MIN[XN/(N^{\text{addetti}}), \text{quota valore pro capite}]]$

(***) La variabile relativa al numero degli addetti è utilizzata in stima come $LN(1+N^{\text{addetti}})$

(****) Ciascuna variabile (XS) del prodotto è utilizzata in stima come $LN(1+XS)$

Le variabili dipendenti sono utilizzate in stima come $LN[1+YC/(N^{\text{addetti}} \times 1.000)]$, dove: YC è uguale a Ricavi oppure Compensi oppure Valore aggiunto.

Le misure di ciclo settoriale relative al periodo di imposta di applicazione saranno pubblicate con apposito Decreto ai sensi dell'art. 9-bis comma 2 del DL 50 del 24 aprile 2017 convertito nella Legge n. 96 del 21 giugno 2017.



SUB ALLEGATO 24.C - FUNZIONE "VALORE AGGIUNTO PER ADDETTO"

Di seguito viene riportato l'elenco delle variabili e dei coefficienti della funzione di regressione "Valore aggiunto per addetto", con la spiegazione dei coefficienti.

	VARIABILI	COEFFICIENTE	INTERPRETAZIONE DEL COEFFICIENTE STIMATO
INPUT PRODUTTIVI	Valore dei beni strumentali, quota fino a 2.000.000 euro per addetto	(*) 0,154929018694843	Un aumento dell'1% della variabile determina un aumento dello 0,15% del VA stimato
	Spese per lavoro dipendente al netto dei compensi corrisposti ai soci per l'attività di amministratore	(*) 0,19057388450524	Un aumento dell'1% della variabile determina un aumento dello 0,19% del VA stimato
	Ammortamenti per beni mobili strumentali	(*) 0,141222225262855	Un aumento dell'1% della variabile determina un aumento dello 0,14% del VA stimato
	Canoni relativi a beni mobili acquisiti in dipendenza di contratti di locazione finanziaria	(*) -0,016058996628609	Un aumento dell'1% della variabile determina una diminuzione dello 0,02% del VA stimato
	Incrementi di immobilizzazioni per lavori interni	(*) -0,093528696062114	Un aumento dell'1% della variabile determina una diminuzione dello 0,09% del VA stimato



VARIABILI	VARIABILI	COEFFICIENTE	INTERPRETAZIONE DEL COEFFICIENTE STIMATO
	Costo per servizi al netto dei compensi corrisposti ai soci per l'attività di amministratore (società ed enti soggetti all'Ires) + Canoni per beni mobili acquisiti in dipendenza di contratti di locazione non finanziaria e di noleggio	0,224815792854335	Un aumento dell'1% della variabile determina un aumento dello 0,22% del VA stimato
VARIABILI STRUTTURALI	Cooperativa	-0,226060545802301	La condizione di 'Cooperativa' determina una diminuzione del 22,61% del VA stimato
MODELLI DI BUSINESS (MoB)	(Costo del venduto e per la produzione di servizi) x (Probabilità di appartenenza al MoB 1 — Imprese che svolgono per lo più attività di raccolta e gestiscono prevalentemente 'altri prodotti/servizi')	0,14663745978731	Un aumento dell'1% della variabile determina un aumento dello 0,15% del VA stimato per i soggetti appartenenti al MoB
	(Costo del venduto e per la produzione di servizi) x (Probabilità di appartenenza al MoB 2 — Imprese che svolgono prevalentemente attività di produzione soprattutto di energia fotovoltaica)	0,118385459221749	Un aumento dell'1% della variabile determina un aumento dello 0,12% del VA stimato per i soggetti appartenenti al MoB



VARIABILI	COEFFICIENTE	INTERPRETAZIONE DEL COEFFICIENTE STIMATO
<p>(*)</p> <p>(Costo del venduto e per la produzione di servizi) x (Probabilità di appartenenza al MoB 3 — Imprese che svolgono prevalentemente attività di produzione soprattutto di energia termoelettrica)</p>	<p>(*)</p> <p>0,114113799986606</p>	<p>Un aumento dell'1% della variabile determina un aumento dello 0,11% del VA stimato per i soggetti appartenenti al MoB</p>
<p>(*)</p> <p>(Costo del venduto e per la produzione di servizi) x (Probabilità di appartenenza al MoB 4 — Imprese che svolgono prevalentemente attività di smaltimento soprattutto di rifiuti solidi non pericolosi)</p>	<p>(*)</p> <p>0,146886608659176</p>	<p>Un aumento dell'1% della variabile determina un aumento dello 0,15% del VA stimato per i soggetti appartenenti al MoB</p>
<p>(*)</p> <p>(Costo del venduto e per la produzione di servizi) x (Probabilità di appartenenza al MoB 5 — Imprese che svolgono prevalentemente attività di produzione soprattutto di energia eolica)</p>	<p>(*)</p> <p>0,105020982959173</p>	<p>Un aumento dell'1% della variabile determina un aumento dello 0,11% del VA stimato per i soggetti appartenenti al MoB</p>
<p>(*)</p> <p>(Costo del venduto e per la produzione di servizi) x (Probabilità di appartenenza al MoB 6 — Imprese che svolgono attività diversificate)</p>	<p>(*)</p> <p>0,149992298270492</p>	<p>Un aumento dell'1% della variabile determina un aumento dello 0,15% del VA stimato per i soggetti appartenenti al MoB</p>



VARIABILI		COEFFICIENTE	INTERPRETAZIONE DEL COEFFICIENTE STIMATO
(Costo del venduto e per la produzione di servizi) x (Probabilità di appartenenza al MoB 7 — Imprese che svolgono per lo più 'altre attività' e gestiscono prevalentemente 'altri prodotti/servizi')	(*)	0,13548269816969	Un aumento dell'1% della variabile determina un aumento dello 0,14% del VA stimato per i soggetti appartenenti al MoB
(Costo del venduto e per la produzione di servizi) x (Probabilità di appartenenza al MoB 8 — Imprese che svolgono principalmente attività di intermediari o agenti, gestione di compra—vendita)	(*)	0,155654549371506	Un aumento dell'1% della variabile determina un aumento dello 0,16% del VA stimato per i soggetti appartenenti al MoB
(Costo del venduto e per la produzione di servizi) x (Probabilità di appartenenza al MoB 9 — Imprese che svolgono prevalentemente attività di produzione soprattutto di bioenergie e energia geotermica)	(*)	0,129805438114698	Un aumento dell'1% della variabile determina un aumento dello 0,13% del VA stimato per i soggetti appartenenti al MoB
(Costo del venduto e per la produzione di servizi) x (Probabilità di appartenenza al MoB 10 — Imprese che svolgono prevalentemente attività di raccolta, in particolare di acque di scarico)	(*)	0,152050281076872	Un aumento dell'1% della variabile determina un aumento dello 0,15% del VA stimato per i soggetti appartenenti al MoB



VARIABILI	(*)	COEFFICIENTE	INTERPRETAZIONE DEL COEFFICIENTE STIMATO
(Costo del venduto e per la produzione di servizi) x (Probabilità di appartenenza al MoB 11 — Imprese che svolgono prevalentemente attività di raccolta, in particolare di rifiuti solidi non pericolosi)	(*)	0,136966366831861	Un aumento dell'1% della variabile determina un aumento dello 0,14% del VA stimato per i soggetti appartenenti al MoB
(Costo del venduto e per la produzione di servizi) x (Probabilità di appartenenza al MoB 12 — Imprese che gestiscono prevalentemente rifiuti pericolosi e svolgono per lo più attività di smaltimento e raccolta)	(*)	0,147794677144353	Un aumento dell'1% della variabile determina un aumento dello 0,15% del VA stimato per i soggetti appartenenti al MoB
(Costo del venduto e per la produzione di servizi) x (Probabilità di appartenenza al MoB 13 — Imprese che svolgono prevalentemente attività di produzione soprattutto di energia idroelettrica)	(*)	0,163031490078533	Un aumento dell'1% della variabile determina un aumento dello 0,16% del VA stimato per i soggetti appartenenti al MoB
(Costo del venduto e per la produzione di servizi) x (Probabilità di appartenenza al MoB 14 — Imprese che svolgono prevalentemente attività di trattamento/depurazione, in particolare di acque di scarico e/o di rifiuti solidi non pericolosi)	(*)	0,148172037054162	Un aumento dell'1% della variabile determina un aumento dello 0,15% del VA stimato per i soggetti appartenenti al MoB



	VARIABILI		COEFFICIENTE	INTERPRETAZIONE DEL COEFFICIENTE STIMATO
	(Costo del venduto e per la produzione di servizi) x (Probabilità di appartenenza al MoB 15 — Imprese che svolgono prevalentemente attività di commercializzazione agli utenti finali di energia elettrica e gas)	(*)	0,148869462086061	Un aumento dell'1% della variabile determina un aumento dello 0,15% del VA stimato per i soggetti appartenenti al MoB
MISURE DI CICLO DI SETTORE	Tasso di occupazione a livello regionale		0,003257770044292	Una diminuzione di un punto della variabile determina una flessione dello 0,33% del VA stimato
	Andamento della media dei ricavi per codice ATECO		0,144973728900754	Una diminuzione dell'1% della variabile di ciclo economico determina una flessione dello 0,14% del VA stimato
ECONOMIE DI SCALA E/O SOSTITUZIONE	(Costo del venduto e per la produzione di servizi) x (Spese per lavoro dipendente al netto dei compensi corrisposti ai soci per l'attività di amministratore)	(***)	-0,001671116288194	Un aumento dell'1% della variabile determina una diminuzione dello 0,002% del VA stimato
	(Costo del venduto e per la produzione di servizi) x (Valore dei beni strumentali)	(***)	-0,001074947148855	Un aumento dell'1% della variabile determina una diminuzione dello 0,001% del VA stimato
INTERCETTA	Valore dell'intercetta del modello di stima		1,312163225484311	
Coefficiente di rivalutazione			1,054830812069487	



	VARIABILI	COEFFICIENTE	INTERPRETAZIONE DEL COEFFICIENTE STIMATO
Coefficiente individuale	Vedasi Allegato 89		

(*) Le variabili contabili (XC) sono utilizzate in stima come $LN[1+XC/(N^{\circ}addetti \times 1.000)]$ o $LN[1+MIN\{XC/(N^{\circ}addetti \times 1.000)\}]$, quota valore in migliaia pro capite]


(**) Le variabili numeriche (XN) sono utilizzate in stima come $LN[1+XN/(N^{\circ}addetti)]$ o $LN[1+MIN\{XN/(N^{\circ}addetti)\}]$, quota valore pro capite]

(***) La variabile relativa al numero degli addetti è utilizzata in stima come $LN(1+N^{\circ}addetti)$

(****) Ciascuna variabile (XS) del prodotto è utilizzata in stima come $LN(1+XS)$

Le variabili dipendenti sono utilizzate in stima come $LN[1+YC/(N^{\circ}addetti \times 1.000)]$, dove: YC è uguale a Ricavi oppure Compensi oppure Valore aggiunto.

Le misure di ciclo settoriale relative al periodo di imposta di applicazione saranno pubblicate con apposito Decreto ai sensi dell'art. 9-bis comma 2 del DL 50 del 24 aprile 2017 convertito nella Legge n. 96 del 21 giugno 2017.



SUB ALLEGATO 24.D - FORMULE DELLE VARIABILI E DEGLI INDICATORI

Di seguito sono riportate le formule delle variabili e degli indicatori economico-contabili utilizzati nell'ISA BD52U:

Addetti¹² (**ditte individuali**) = Titolare + Numero dipendenti + Numero collaboratori coordinati e continuativi che prestano attività prevalentemente nell'impresa + Numero collaboratori dell'impresa familiare e coniuge dell'azienda coniugale + Numero familiari diversi che prestano attività nell'impresa + Numero associati in partecipazione.

Addetti (società) = Numero dipendenti + Numero collaboratori coordinati e continuativi che prestano attività prevalentemente nell'impresa + Numero familiari diversi che prestano attività nell'impresa + Numero associati in partecipazione + Numero soci amministratori + Numero soci non amministratori + Numero amministratori non soci.

Ammortamenti per beni mobili strumentali, al netto dei beni di costo unitario non superiore a 516,46 euro = Ammortamenti per beni mobili strumentali - Spese per l'acquisto di beni strumentali mobili di costo unitario non superiore a 516,46 euro.

Cooperativa = 1 se Cooperativa (1= a mutualità prevalente; 2= altra cooperativa) è maggiore di zero; altrimenti assume valore pari a zero.

Costi produttivi = Costo del venduto e per la produzione di servizi + Costo per servizi - Compensi corrisposti ai soci per l'attività di amministratore (società ed enti soggetti all'IRES) + Canoni per beni mobili acquisiti in dipendenza di contratti di locazione non finanziaria e di noleggio + Spese per lavoro dipendente e per altre prestazioni diverse da lavoro dipendente afferenti l'attività dell'impresa - Compensi corrisposti ai soci per l'attività di amministratore (società di persone).

Costi residui di gestione = Oneri diversi di gestione ed altre componenti negative - Perdite su crediti - Utili spettanti agli associati in partecipazione con apporti di solo lavoro - Maggiorazioni fiscali - Componenti negativi derivanti da trasferimenti di azienda o di rami di azienda - Minusvalenze derivanti da operazioni di riconversione produttiva, ristrutturazione o ridimensionamento produttivo, espropri o nazionalizzazioni di beni, alienazione di beni non strumentali all'attività produttiva - Quote di accantonamento annuale al TFR per forme pensionistiche complementari e somme erogate agli iscritti ai fondi di previdenza del personale dipendente - Oneri per imposte e tasse.

Costi totali = Costi produttivi + Oneri diversi di gestione ed altre componenti negative - Perdite su crediti - Utili spettanti agli associati in partecipazione con apporti di solo lavoro - Maggiorazioni fiscali - Componenti negativi derivanti da trasferimenti di azienda o di rami di azienda - Minusvalenze derivanti da operazioni di riconversione produttiva, ristrutturazione o ridimensionamento produttivo, espropri o nazionalizzazioni di beni, alienazione di

¹²Il titolare è pari a uno. Il numero collaboratori dell'impresa familiare e coniuge dell'azienda coniugale, il numero familiari diversi che prestano attività nell'impresa, il numero associati in partecipazione, il numero soci amministratori e il numero soci non amministratori sono pari alla relativa percentuale di lavoro prestato diviso 100. Il numero collaboratori coordinati e continuativi che prestano attività prevalentemente nell'impresa, il numero amministratori non soci e il titolare sono rideterminati in base alla durata dell'attività pari al numero di mesi di attività nel corso del periodo di imposta diviso 12. Il numero addetti non può essere inferiore a ("Numero di mesi di attività nel corso del periodo di imposta" diviso 12).



beni non strumentali all'attività produttiva - Quote di accantonamento annuale al TFR per forme pensionistiche complementari e somme erogate agli iscritti ai fondi di previdenza del personale dipendente - Oneri per imposte e tasse.

Costo del venduto e per la produzione di servizi ¹³= [Esistenze iniziali relative a merci, prodotti finiti, materie prime e sussidiarie, semilavorati e ai servizi non di durata ultrannuale + Costi per l'acquisto di materie prime, sussidiarie, semilavorati e merci e per la produzione di servizi - Beni distrutti o sottratti relativi a materie prime, sussidiarie, semilavorati, merci e prodotti finiti] - Rimanenze finali relative a merci, prodotti finiti, materie prime e sussidiarie, semilavorati e ai servizi non di durata ultrannuale.

Margine operativo lordo = Valore aggiunto - (Spese per lavoro dipendente e per altre prestazioni diverse da lavoro dipendente afferenti l'attività dell'impresa - Spese per prestazioni rese da professionisti esterni - Compensi corrisposti ai soci per l'attività di amministratore (società di persone)).

Numero dipendenti = (Numero delle giornate retribuite - Numero delle giornate di sospensione, C.I.G. e simili del personale dipendente) diviso 312.


Oneri finanziari netti = Interessi e altri oneri finanziari - Risultato della gestione finanziaria.

Prodotti ottenuti/ lavorati/ trattati/ distribuiti/ commercializzati: Altri prodotti/servizi (prevalente) = Prodotti ottenuti/ lavorati/ trattati/ distribuiti/ commercializzati: Altri prodotti/servizi se Prodotti ottenuti/ lavorati/ trattati/ distribuiti/ commercializzati: Altri prodotti/servizi è maggiore del massimo tra le variabili: Prodotti ottenuti/ lavorati/ trattati/ distribuiti/ commercializzati: [Energia elettrica di cui: termoelettrica, Energia elettrica di cui: idroelettrica, Energia elettrica di cui: fotovoltaica, Energia elettrica di cui: eolica, Energia elettrica di cui: geotermica, Energia elettrica di cui: bioenergie, Gas e combustibili gassosi, Vapore e aria condizionata, Acqua (acqua potabile, acqua di fiumi, di laghi, di mare, acqua piovana, ecc.), Acque di scarico, Rifiuti solidi non pericolosi, Rifiuti pericolosi (solidi e non solidi)]; altrimenti la variabile assume valore pari a zero.

Prodotti ottenuti/ lavorati/ trattati/ distribuiti/ commercializzati: Energia elettrica di cui: bioenergie e energia geotermica = Prodotti ottenuti/ lavorati/ trattati/ distribuiti/ commercializzati: Energia elettrica di cui: geotermica + Prodotti ottenuti/ lavorati/ trattati/ distribuiti/ commercializzati: Energia elettrica di cui: bioenergie.

Prodotti ottenuti/ lavorati/ trattati/ distribuiti/ commercializzati: Energia elettrica di cui: termoelettrica (prevalente) = Prodotti ottenuti/ lavorati/ trattati/ distribuiti/ commercializzati: Energia elettrica di cui: termoelettrica se Prodotti ottenuti/ lavorati/ trattati/ distribuiti/ commercializzati: Energia elettrica di cui: termoelettrica è maggiore del massimo tra le variabili: Prodotti ottenuti/ lavorati/ trattati/ distribuiti/ commercializzati: [Energia elettrica di cui: idroelettrica, Energia elettrica di cui: fotovoltaica, Energia elettrica di cui: eolica, Energia elettrica di cui: geotermica, Energia elettrica di cui: bioenergie, Gas e combustibili gassosi, Vapore e aria condizionata, Acqua (acqua potabile, acqua di fiumi, di laghi, di mare, acqua piovana, ecc.), Acque di scarico, Rifiuti solidi non pericolosi, Rifiuti pericolosi (solidi e non solidi), Altri prodotti/servizi]; altrimenti la variabile assume valore pari a zero.

¹³Ad esclusione dell'utilizzo nell'ambito dell'indicatore elementare di anomalia relativo al "costo del venduto e per la produzione di servizi", se la variabile è minore di zero, viene posta uguale a zero.



Prodotti ottenuti/ lavorati/ trattati/ distribuiti/ commercializzati: Rifiuti pericolosi (prevalente) = Prodotti ottenuti/ lavorati/ trattati/ distribuiti/ commercializzati: Rifiuti pericolosi (solidi e non solidi) se Prodotti ottenuti/ lavorati/ trattati/ distribuiti/ commercializzati: Rifiuti pericolosi (solidi e non solidi) è maggiore del massimo tra le variabili: Prodotti ottenuti/ lavorati/ trattati/ distribuiti/ commercializzati: [Energia elettrica di cui: termoelettrica, Energia elettrica di cui: idroelettrica, Energia elettrica di cui: fotovoltaica, Energia elettrica di cui: eolica, Energia elettrica di cui: geotermica, Energia elettrica di cui: bioenergie, Gas e combustibili gassosi, Vapore e aria condizionata, Acqua (acqua potabile, acqua di fiumi, di laghi, di mare, acqua piovana, ecc.), Acque di scarico, Rifiuti solidi non pericolosi, Altri prodotti/servizi]; altrimenti la variabile assume valore pari a zero.

Prodotti ottenuti/ lavorati/ trattati/ distribuiti/ commercializzati: Rifiuti solidi non pericolosi (prevalente) = Prodotti ottenuti/ lavorati/ trattati/ distribuiti/ commercializzati: Rifiuti solidi non pericolosi se Prodotti ottenuti/ lavorati/ trattati/ distribuiti/ commercializzati: Rifiuti solidi non pericolosi è maggiore del massimo tra le variabili: Prodotti ottenuti/ lavorati/ trattati/ distribuiti/ commercializzati: [Energia elettrica di cui: termoelettrica, Energia elettrica di cui: idroelettrica, Energia elettrica di cui: fotovoltaica, Energia elettrica di cui: eolica, Energia elettrica di cui: geotermica, Energia elettrica di cui: bioenergie, Gas e combustibili gassosi, Vapore e aria condizionata, Acqua (acqua potabile, acqua di fiumi, di laghi, di mare, acqua piovana, ecc.), Acque di scarico, Rifiuti pericolosi (solidi e non solidi), Altri prodotti/servizi]; altrimenti la variabile assume valore pari a zero.

Reddito = Risultato ordinario + Altri proventi considerati ricavi di cui alla lettera f) dell'art. 85, comma 1, del TUIR + Altri proventi e componenti positivi - Oneri diversi di gestione ed altre componenti negative di cui componenti negativi derivanti da trasferimenti di azienda o di rami di azienda - Oneri diversi di gestione ed altre componenti negative di cui minusvalenze derivanti da operazioni di riconversione produttiva, ristrutturazione o ridimensionamento produttivo, espropri o nazionalizzazioni di beni, alienazione di beni non strumentali all'attività produttiva.

Reddito operativo = Margine operativo lordo - Ammortamenti - Accantonamenti.

Reddito operativo lordo = Reddito operativo + Ammortamenti + Canoni per beni mobili acquisiti in dipendenza di contratti di locazione finanziaria, ad esclusione dei canoni di leasing fiscalmente deducibili oltre il periodo di durata del contratto.

Ricavi = Ricavi di cui ai commi 1 (Lett. a) e b)) e 2 dell'art. 85 del TUIR + (Altri proventi considerati ricavi - Altri proventi considerati ricavi di cui alla lettera f) dell'art. 85, comma 1, del TUIR) + Rimanenze finali relative ad opere, forniture e servizi di durata ultrannuale - Esistenze iniziali relative ad opere, forniture e servizi di durata ultrannuale + Ulteriori componenti positivi per migliorare il profilo di affidabilità.

Risultato ordinario = Reddito operativo + Risultato della gestione finanziaria - Interessi e altri oneri finanziari + Incrementi di immobilizzazioni per lavori interni.

Tasso di occupazione a livello regionale

La variabile è la media, per tutte le unità locali compilate, dei singoli indicatori regionali.

Un'unità locale è compilata se il comune dell'unità locale è compilato.

Se non risulta compilata alcuna unità locale occorre far riferimento al comune del domicilio fiscale qualora presente.




Tipologia di attività: Altre attività (prevalente) = Tipologia di attività: Altre attività se Tipologia di attività: Altre attività è maggiore del massimo tra le variabili: Tipologia di attività: [Produzione (es. energia elettrica, gas, combustibili gassosi, vapore, acqua calda, aria fredda), Distribuzione (es. energia elettrica, gas, combustibili gassosi, acqua), Commercializzazione agli utenti finali di energia elettrica e gas, Attività di intermediari o agenti, gestione di compra-vendita, Raccolta (es. acqua, acque di scarico, rifiuti), Trattamento/depurazione (es. acqua, acque di scarico, rifiuti), Smaltimento dei rifiuti, rottami e cascami, Risanamento, decontaminazione, disinquinamento e bonifica (es. stabilimenti o siti industriali, terreni e acque del sottosuolo, sminamento, rimozione dell'amianto al di fuori degli edifici), Commercializzazione di prodotti acquistati da terzi, non trasformati, non lavorati e non raccolti direttamente dall'impresa (escluse energia elettrica e gas), Prestazione di servizi accessori all'attività principale (es. trasporto per conto terzi, noleggio e manutenzione contenitori per la raccolta dei rifiuti, ecc.); altrimenti la variabile assume valore pari a zero.

Tipologia di attività: Attività di intermediari o agenti, gestione di compra-vendita (prevalente) = Tipologia di attività: Attività di intermediari o agenti, gestione di compra-vendita se Tipologia di attività: Attività di intermediari o agenti, gestione di compra-vendita è maggiore del massimo tra le variabili: Tipologia di attività: [Produzione (es. energia elettrica, gas, combustibili gassosi, vapore, acqua calda, aria fredda), Distribuzione (es. energia elettrica, gas, combustibili gassosi, acqua), Commercializzazione agli utenti finali di energia elettrica e gas, Raccolta (es. acqua, acque di scarico, rifiuti), Trattamento/depurazione (es. acqua, acque di scarico, rifiuti), Smaltimento dei rifiuti, rottami e cascami, Risanamento, decontaminazione, disinquinamento e bonifica (es. stabilimenti o siti industriali, terreni e acque del sottosuolo, sminamento, rimozione dell'amianto al di fuori degli edifici), Commercializzazione di prodotti acquistati da terzi, non trasformati, non lavorati e non raccolti direttamente dall'impresa (escluse energia elettrica e gas), Prestazione di servizi accessori all'attività principale (es. trasporto per conto terzi, noleggio e manutenzione contenitori per la raccolta dei rifiuti, ecc.), Altre attività]; altrimenti la variabile assume valore pari a zero.

Tipologia di attività: Commercializzazione agli utenti finali di energia elettrica e gas (prevalente) = Tipologia di attività: Commercializzazione agli utenti finali di energia elettrica e gas se Tipologia di attività: Commercializzazione agli utenti finali di energia elettrica e gas è maggiore del massimo tra le variabili: Tipologia di attività: [Produzione (es. energia elettrica, gas, combustibili gassosi, vapore, acqua calda, aria fredda), Distribuzione (es. energia elettrica, gas, combustibili gassosi, acqua), Attività di intermediari o agenti, gestione di compra-vendita, Raccolta (es. acqua, acque di scarico, rifiuti), Trattamento/depurazione (es. acqua, acque di scarico, rifiuti), Smaltimento dei rifiuti, rottami e cascami, Risanamento, decontaminazione, disinquinamento e bonifica (es. stabilimenti o siti industriali, terreni e acque del sottosuolo, sminamento, rimozione dell'amianto al di fuori degli edifici), Commercializzazione di prodotti acquistati da terzi, non trasformati, non lavorati e non raccolti direttamente dall'impresa (escluse energia elettrica e gas), Prestazione di servizi accessori all'attività principale (es. trasporto per conto terzi, noleggio e manutenzione contenitori per la raccolta dei rifiuti, ecc.), Altre attività]; altrimenti la variabile assume valore pari a zero.

Tipologia di attività: Distribuzione (prevalente) = Tipologia di attività: Distribuzione (es. energia elettrica, gas, combustibili gassosi, acqua) se Tipologia di attività: Distribuzione (es. energia elettrica, gas, combustibili gassosi, acqua) è maggiore del massimo tra le variabili: Tipologia di attività: [Produzione (es. energia elettrica, gas, combustibili gassosi, vapore, acqua calda, aria fredda), Commercializzazione agli utenti finali di energia elettrica e gas, Attività di intermediari o agenti, gestione di compra-vendita, Raccolta (es. acqua, acque di scarico, rifiuti), Trattamento/depurazione (es. acqua, acque di scarico, rifiuti), Smaltimento dei rifiuti, rottami e cascami,




Risanamento, decontaminazione, disinquinamento e bonifica (es. stabilimenti o siti industriali, terreni e acque del sottosuolo, sminamento, rimozione dell'amianto al di fuori degli edifici), Commercializzazione di prodotti acquistati da terzi, non trasformati, non lavorati e non raccolti direttamente dall'impresa (escluse energia elettrica e gas), Prestazione di servizi accessori all'attività principale (es. trasporto per conto terzi, noleggio e manutenzione contenitori per la raccolta dei rifiuti, ecc.), Altre attività]; altrimenti la variabile assume valore pari a zero.

Tipologia di attività: Produzione (prevalente) = Tipologia di attività: Produzione (es. energia elettrica, gas, combustibili gassosi, vapore, acqua calda, aria fredda) se Tipologia di attività: Produzione (es. energia elettrica, gas, combustibili gassosi, vapore, acqua calda, aria fredda) è maggiore del massimo tra le variabili: Tipologia di attività: [Distribuzione (es. energia elettrica, gas, combustibili gassosi, acqua), Commercializzazione agli utenti finali di energia elettrica e gas, Attività di intermediari o agenti, gestione di compra-vendita, Raccolta (es. acqua, acque di scarico, rifiuti), Trattamento/depurazione (es. acqua, acque di scarico, rifiuti), Smaltimento dei rifiuti, rottami e cascami, Risanamento, decontaminazione, disinquinamento e bonifica (es. stabilimenti o siti industriali, terreni e acque del sottosuolo, sminamento, rimozione dell'amianto al di fuori degli edifici), Commercializzazione di prodotti acquistati da terzi, non trasformati, non lavorati e non raccolti direttamente dall'impresa (escluse energia elettrica e gas), Prestazione di servizi accessori all'attività principale (es. trasporto per conto terzi, noleggio e manutenzione contenitori per la raccolta dei rifiuti, ecc.), Altre attività]; altrimenti la variabile assume valore pari a zero.

Tipologia di attività: Raccolta (prevalente) = Tipologia di attività: Raccolta (es. acqua, acque di scarico, rifiuti) se Tipologia di attività: Raccolta (es. acqua, acque di scarico, rifiuti) è maggiore del massimo tra le variabili: Tipologia di attività: [Produzione (es. energia elettrica, gas, combustibili gassosi, vapore, acqua calda, aria fredda), Distribuzione (es. energia elettrica, gas, combustibili gassosi, acqua), Commercializzazione agli utenti finali di energia elettrica e gas, Attività di intermediari o agenti, gestione di compra-vendita, Trattamento/depurazione (es. acqua, acque di scarico, rifiuti), Smaltimento dei rifiuti, rottami e cascami, Risanamento, decontaminazione, disinquinamento e bonifica (es. stabilimenti o siti industriali, terreni e acque del sottosuolo, sminamento, rimozione dell'amianto al di fuori degli edifici), Commercializzazione di prodotti acquistati da terzi, non trasformati, non lavorati e non raccolti direttamente dall'impresa (escluse energia elettrica e gas), Prestazione di servizi accessori all'attività principale (es. trasporto per conto terzi, noleggio e manutenzione contenitori per la raccolta dei rifiuti, ecc.), Altre attività]; altrimenti la variabile assume valore pari a zero.

Tipologia di attività: Smaltimento dei rifiuti, rottami e cascami (prevalente) = Tipologia di attività: Smaltimento dei rifiuti, rottami e cascami se Tipologia di attività: Smaltimento dei rifiuti, rottami e cascami è maggiore del massimo tra le variabili: Tipologia di attività: [Produzione (es. energia elettrica, gas, combustibili gassosi, vapore, acqua calda, aria fredda), Distribuzione (es. energia elettrica, gas, combustibili gassosi, acqua), Commercializzazione agli utenti finali di energia elettrica e gas, Attività di intermediari o agenti, gestione di compra-vendita, Raccolta (es. acqua, acque di scarico, rifiuti), Trattamento/depurazione (es. acqua, acque di scarico, rifiuti), Risanamento, decontaminazione, disinquinamento e bonifica (es. stabilimenti o siti industriali, terreni e acque del sottosuolo, sminamento, rimozione dell'amianto al di fuori degli edifici), Commercializzazione di prodotti acquistati da terzi, non trasformati, non lavorati e non raccolti direttamente dall'impresa (escluse energia elettrica e gas), Prestazione di servizi accessori all'attività principale (es. trasporto per conto terzi, noleggio e manutenzione contenitori per la raccolta dei rifiuti, ecc.), Altre attività]; altrimenti la variabile assume valore pari a zero.



Valore aggiunto = Ricavi - [(Costo del venduto e per la produzione di servizi) + (Costo per servizi - Compensi corrisposti ai soci per l'attività di amministratore (società ed enti soggetti all'IRES)) + Costo per il godimento di beni di terzi (canoni di locazione finanziaria e non finanziaria, di noleggio, ecc.) + Spese per prestazioni rese da professionisti esterni + (Oneri diversi di gestione ed altre componenti negative - Utili spettanti agli associati in partecipazione con apporti di solo lavoro - Maggiorazioni fiscali - Componenti negativi derivanti da trasferimenti di azienda o di rami di azienda - Minusvalenze derivanti da operazioni di riconversione produttiva, ristrutturazione o ridimensionamento produttivo, espropri o nazionalizzazioni di beni, alienazione di beni non strumentali all'attività produttiva)].

Valore dei beni strumentali = La variabile è rideterminata in base alla durata dell'attività pari al numero di mesi di attività nel corso del periodo di imposta diviso 12.

Valore dei beni strumentali mobili in proprietà, al netto dei beni di costo unitario non superiore a 516,46 euro = Valore dei beni strumentali - Valore relativo a beni acquisiti in dipendenza di contratti di locazione finanziaria - Spese per l'acquisto di beni strumentali mobili di costo unitario non superiore a 516,46 euro.



ALLEGATO 25

NOTA TECNICA E METODOLOGICA

INDICE SINTETICO DI AFFIDABILITÀ FISCALE

BG01U

ATTIVITÀ RELATIVE AI TRASPORTI NCA



APPLICAZIONE DELL'ISA

L'indice sintetico di affidabilità fiscale (ISA) esprime un giudizio di sintesi sull'affidabilità dei comportamenti fiscali del soggetto.

L'ISA è calcolato come media aritmetica di un insieme d'indicatori elementari e rappresenta il posizionamento del contribuente rispetto a tali indicatori attribuendo al soggetto un valore di sintesi, in scala da 1 a 10, dei singoli indicatori elementari: più basso sarà il valore dell'indice, minore sarà l'affidabilità fiscale del soggetto, più alto sarà il valore, più alta sarà l'attendibilità fiscale del soggetto.

I contribuenti interessati possono indicare ulteriori componenti positivi non risultanti dalle scritture contabili, che concorrono al calcolo degli indicatori elementari, per migliorare il proprio profilo di affidabilità fiscale.

Le attività economiche (ATECO 2007) oggetto dell'indice sintetico di affidabilità fiscale BG01U sono di seguito riportate:


- 49.10.00 - Trasporto ferroviario di passeggeri (interurbano)
- 49.20.00 - Trasporto ferroviario di merci
- 51.10.10 - Trasporto aereo di linea di passeggeri
- 51.10.20 - Trasporto aereo non di linea di passeggeri; voli charter
- 51.21.00 - Trasporto aereo di merci
- 52.10.20 - Magazzini frigoriferi per conto terzi
- 52.21.10 - Gestione di infrastrutture ferroviarie
- 52.21.20 - Gestione di strade, ponti, gallerie
- 52.21.30 - Gestione di stazioni per autobus
- 52.21.40 - Gestione di centri di movimentazione merci (interporti)
- 52.21.90 - Altre attività connesse ai trasporti terrestri nca
- 52.23.00 - Attività dei servizi connessi al trasporto aereo
- 52.24.10 - Movimento merci relativo a trasporti aerei
- 52.24.20 - Movimento merci relativo a trasporti marittimi e fluviali



- 52.29.22 - Servizi logistici relativi alla distribuzione delle merci
- 53.10.00 - Attività postali con obbligo di servizio universale

I criteri generali seguiti per la costruzione dell'indice sintetico di affidabilità fiscale BG01U sono riportati nell'**Allegato 88**.

Di seguito sono rappresentate le modalità di calcolo dell'indice sintetico di affidabilità fiscale BG01U per l'applicazione al singolo contribuente dal periodo di imposta 2020.



MODELLI DI BUSINESS

Ai fini della definizione degli indicatori elementari, i contribuenti interessati all'applicazione dell'ISA BG01U sono classificati in gruppi omogenei che presentano al loro interno caratteristiche il più possibile simili in termini di modalità di operare sul mercato in base al "Modello di Business" (MoB) adottato.

I modelli di business rappresentano la struttura della catena del valore alla base del processo di produzione del bene o del servizio e sono espressione delle differenze fondamentali che derivano dalle diverse articolazioni organizzative con cui tale processo viene effettuato o da specifiche competenze.

Per l'ISA BG01U i MoB individuati sono i seguenti (la numerosità indicata è riferita alle imprese della base dati di costruzione, p.i. 2018):

- **MoB 1 - Imprese che offrono prevalentemente servizi logistici relativi alla distribuzione delle merci** (Numerosità: 901);
- **MoB 2 - Imprese che svolgono prevalentemente altre attività connesse ai trasporti** (Numerosità: 1.321);
- **MoB 3 - Imprese che offrono prevalentemente magazzini frigoriferi per conto terzi** (Numerosità: 131);
- **MoB 4 - Imprese che svolgono prevalentemente l'attività di movimento merci** (Numerosità: 321).

Per la descrizione degli elementi che permettono l'assegnazione del contribuente ai MoB si rimanda al **Sub Allegato 25.A**.



INDICATORI ELEMENTARI

Gli indicatori elementari utilizzati ai fini del calcolo dell'indice sintetico di affidabilità fiscale per l'ISA BG01U sono differenziati **in due gruppi**:

1. **Indicatori elementari di affidabilità.** Tali indicatori individuano l'attendibilità di relazioni e rapporti tra grandezze di natura contabile e strutturale, tipici del settore e/o del modello organizzativo di riferimento, all'interno di specifici intervalli di valori su una scala da 1 a 10.

A questo gruppo appartengono gli indicatori elementari:

- Ricavi per addetto;
- Valore aggiunto per addetto;
- Reddito per addetto.

2. **Indicatori elementari di anomalia.** Tali indicatori segnalano la presenza di profili contabili e/o gestionali atipici rispetto al settore e/o al modello organizzativo di riferimento o evidenziano incongruenze riconducibili ad ingiustificati disallineamenti tra le informazioni dichiarate nei modelli di rilevazione dei dati per l'applicazione degli ISA, ovvero tra queste e le informazioni presenti nei modelli dichiarativi e/o in altre banche dati, con riferimento a diverse annualità d'imposta. Gli indicatori partecipano al calcolo dell'indice sintetico di affidabilità fiscale soltanto quando l'anomalia è presente; trattandosi di indicatori riferibili unicamente ad anomalie, il relativo punteggio di affidabilità fiscale viene misurato o con una scala da 1 a 5 o con il valore 1 che evidenzia la presenza di una grave anomalia.

A questo gruppo appartengono gli indicatori elementari suddivisi nelle successive sezioni:

Gestione caratteristica:

- Costo del venduto e per la produzione di servizi negativo;
- Corrispondenza delle esistenze di prodotti finiti, materie prime e merci con le relative rimanenze;
- Corrispondenza delle esistenze di opere e servizi di durata ultrannuale con le relative rimanenze;
- Copertura delle spese per dipendente;
- Analisi dell'apporto di lavoro delle figure non dipendenti;
- Assenza del numero di associati in partecipazione in presenza dei relativi utili;
- Incidenza dei costi residuali di gestione;
- Margine operativo lordo negativo.



Gestione dei beni strumentali:

- Incidenza degli ammortamenti;
- Incidenza dei costi per beni mobili acquisiti in dipendenza di contratti per locazione finanziaria.

Redditività:

- Reddito operativo negativo;
- Risultato ordinario negativo.

Gestione extra-caratteristica:

- Incidenza degli accantonamenti;
- Incidenza degli oneri finanziari netti sul reddito operativo lordo.

Le formule delle variabili e degli indicatori sono riportate nel **Sub Allegato 25.D**.



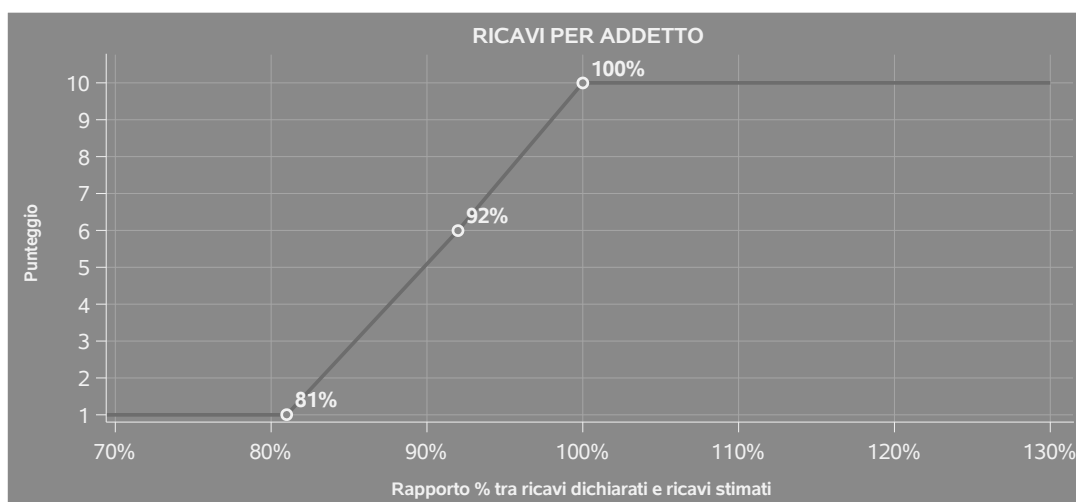
INDICATORI ELEMENTARI DI AFFIDABILITÀ

RICAVI PER ADDETTO

L'indicatore misura l'affidabilità dell'ammontare di ricavi che un'impresa consegue attraverso il processo produttivo con riferimento al contributo di ciascun addetto.

L'indicatore è calcolato come rapporto tra i ricavi dichiarati per addetto e i ricavi per addetto stimati.

A tale indicatore viene associato un punteggio che varia su una scala da 1 a 10. Quando i ricavi dichiarati sono maggiori o uguali rispetto a quelli stimati, ovvero il rapporto tra i ricavi dichiarati e i ricavi stimati presenta un valore pari o superiore ad 1, il punteggio assume valore 10; quando il citato rapporto presenta un valore pari o inferiore alla corrispondente soglia minima di riferimento¹, il punteggio assume valore 1; quando tale rapporto presenta un valore compreso nell'intervallo tra la soglia minima e massima di riferimento, il punteggio è modulato² fra 1 e 10. Nel seguente grafico, per semplicità di rappresentazione, i valori sono rappresentati in forma percentuale approssimata all'intero.



I ricavi stimati sono determinati sulla base di una funzione di regressione dei "Ricavi per addetto" i cui coefficienti e la relativa interpretazione sono riportati nel **Sub Allegato 25.B**.

La stima dei "Ricavi per addetto" è personalizzata per singolo contribuente sulla base di uno specifico "coefficiente individuale", che misura le differenze nella produttività delle imprese (ad

¹La soglia minima di riferimento è pari a $\exp(-0,20977)$, ovvero l'esponenziale dell'errore standard (sigma), con segno negativo, dei residui della funzione di stima dei ricavi per addetto.

²Punteggio = $1+9x\{[\text{Indicatore} - \exp(-\text{sigma})]/[1 - \exp(-\text{sigma})]\}$



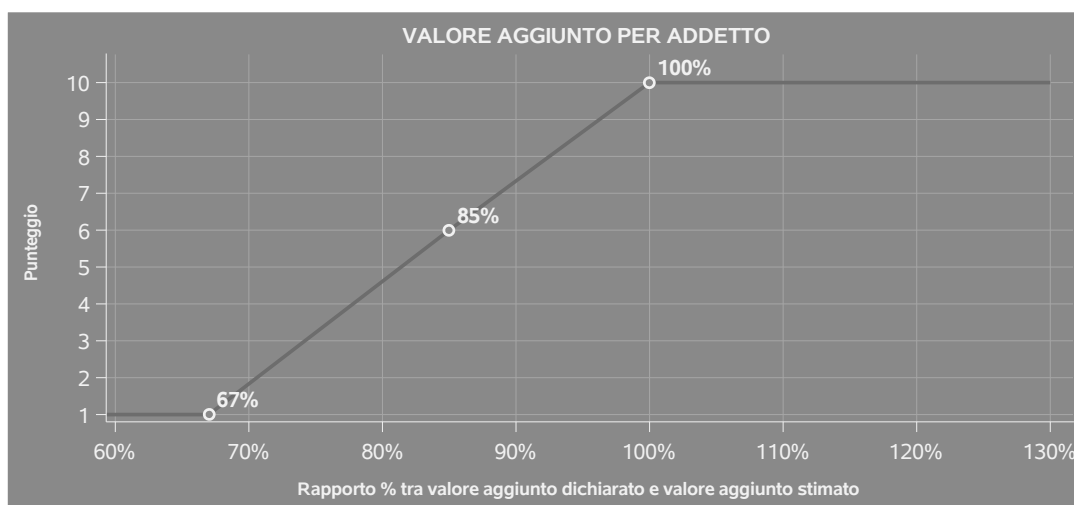
esempio, dovute a diverse abilità manageriali, potere di mercato, ecc.) e che risulta calcolato sulla base dei dati delle otto annualità di imposta precedenti relativi al medesimo contribuente. I criteri per la determinazione del coefficiente individuale sono riportati nell'**Allegato 89**.

VALORE AGGIUNTO PER ADDETTO

L'indicatore misura l'affidabilità del valore aggiunto creato con riferimento al contributo di ciascun addetto.

L'indicatore è calcolato come rapporto tra il valore aggiunto dichiarato per addetto e il valore aggiunto per addetto stimato.


A tale indicatore viene associato un punteggio che varia su una scala da 1 a 10. Quando il valore aggiunto dichiarato è maggiore o uguale rispetto a quello stimato, ovvero il rapporto tra il valore aggiunto dichiarato e il valore aggiunto stimato presenta un valore pari o superiore ad 1, il punteggio assume valore 10; quando il citato rapporto presenta un valore pari o inferiore alla corrispondente soglia minima di riferimento³, il punteggio assume valore 1; quando tale rapporto presenta un valore compreso nell'intervallo tra la soglia minima e massima di riferimento, il punteggio è modulato⁴ fra 1 e 10. Nel seguente grafico, per semplicità di rappresentazione, i valori sono rappresentati in forma percentuale approssimata all'intero.



Il valore aggiunto stimato è determinato sulla base di una funzione di regressione del "Valore aggiunto per addetto" i cui coefficienti e la relativa interpretazione sono riportati nel **Sub Allegato 25.C**.

³La soglia minima di riferimento è pari a $\exp(-0,39669)$, ovvero l'esponenziale dell'errore standard (sigma), con segno negativo, dei residui della funzione di stima del valore aggiunto per addetto.

⁴Punteggio = $1+9x\{[\text{indicatore} - \exp(-\text{sigma})]/[1 - \exp(-\text{sigma})]\}$



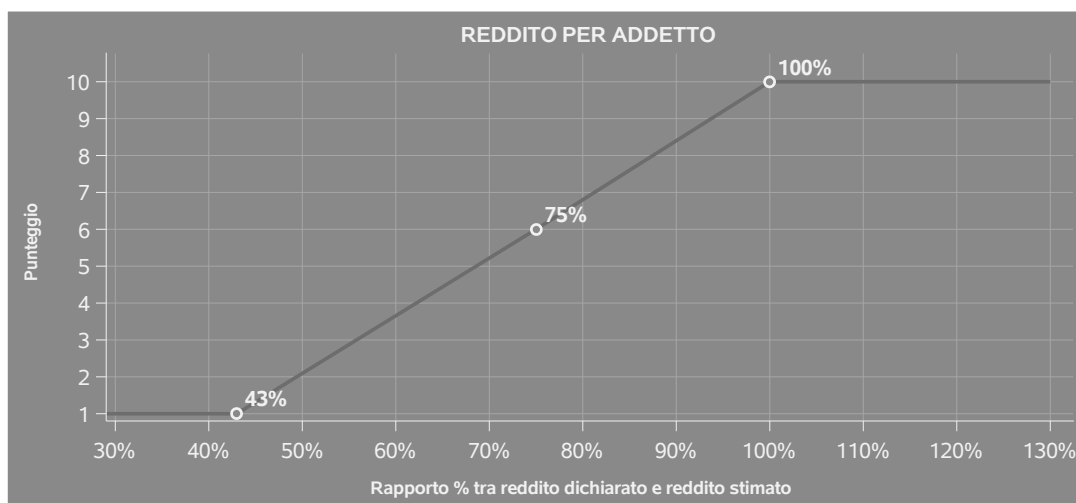
La stima del "Valore aggiunto per addetto" è personalizzata per singolo contribuente sulla base di uno specifico "coefficiente individuale", che misura le differenze nella produttività delle imprese (ad esempio, dovute a diverse abilità manageriali, potere di mercato, ecc.) e che risulta calcolato sulla base dei dati delle otto annualità di imposta precedenti relativi al medesimo contribuente. I criteri per la determinazione del coefficiente individuale sono riportati nell'**Allegato 89**.

REDDITO PER ADDETTO

L'indicatore misura l'affidabilità del reddito che un soggetto economico realizza in un determinato periodo di tempo con riferimento al contributo di ciascun addetto.


L'indicatore è calcolato come rapporto tra il reddito dichiarato per addetto e il reddito per addetto stimato.

A tale indicatore viene associato un punteggio che varia su una scala da 1 a 10. Quando il reddito dichiarato è maggiore o uguale rispetto a quello stimato ovvero il rapporto tra reddito dichiarato e reddito stimato presenta un valore pari o superiore ad 1, il punteggio assume valore 10; quando il citato rapporto presenta un valore pari o inferiore alla corrispondente soglia minima di riferimento⁵ o il reddito dichiarato è negativo, il punteggio assume valore 1; quando tale rapporto presenta un valore compreso nell'intervallo tra la soglia minima e massima di riferimento, il punteggio è modulato⁶ fra 1 e 10. Nel seguente grafico, per semplicità di rappresentazione, i valori sono rappresentati in forma percentuale approssimata all'intero.



⁵La soglia minima di riferimento è pari a $\exp(-0,84818)$, ovvero l'esponenziale della deviazione standard (σ), con segno negativo, del logaritmo del rapporto tra reddito per addetto dichiarato e reddito per addetto dichiarato più la differenza tra valore aggiunto per addetto stimato e dichiarato.

⁶Punteggio = $1+9x\{[\text{Indicatore} - \exp(-\sigma)]/[1 - \exp(-\sigma)]\}$



Il reddito stimato è pari alla somma del reddito dichiarato e dell'eventuale maggior valore aggiunto stimato.



INDICATORI ELEMENTARI DI ANOMALIA

GESTIONE CARATTERISTICA

COSTO DEL VENDUTO E PER LA PRODUZIONE DI SERVIZI NEGATIVO

L'indicatore evidenzia situazioni di anomalia relative al costo del venduto e per la produzione di servizi.

Nel caso in cui tale costo sia negativo, l'indicatore è **applicato** e il relativo punteggio assume valore 1.

CORRISPONDENZA DELLE ESISTENZE DI PRODOTTI FINITI, MATERIE PRIME E MERCI CON LE RELATIVE RIMANENZE

L'indicatore monitora la corrispondenza tra il valore delle "Esistenze iniziali relative a merci, prodotti finiti, materie prime e sussidiarie, semilavorati e ai servizi non di durata ultrannuale", comprensive di quelle relative a prodotti soggetti ad aggio o ricavo fisso, e le relative rimanenze finali dichiarate per il periodo di imposta precedente.

Nel caso in cui la differenza, in valore assoluto, tra i due importi sia superiore a 100 euro più il 5% delle rimanenze finali dell'anno precedente, l'indicatore è **applicato** e il relativo punteggio assume valore 1.

L'indicatore è **applicabile** solo se per il periodo di imposta precedente il contribuente ha applicato gli indici sintetici di affidabilità fiscale per una attività di impresa.

CORRISPONDENZA DELLE ESISTENZE DI OPERE E SERVIZI DI DURATA ULTRANNUALE CON LE RELATIVE RIMANENZE

L'indicatore monitora la corrispondenza tra il valore delle "Esistenze iniziali relative ad opere, forniture e servizi di durata ultrannuale" e le relative rimanenze finali dichiarate per il periodo di imposta precedente.

Nel caso in cui la differenza, in valore assoluto, tra i due importi sia superiore a 100 euro più il 5% delle rimanenze finali dell'anno precedente, l'indicatore è **applicato** e il relativo punteggio assume valore 1.

L'indicatore è **applicabile** solo se per il periodo di imposta precedente il contribuente ha applicato gli indici sintetici di affidabilità fiscale per una attività di impresa.



COPERTURA DELLE SPESE PER DIPENDENTE

L'indicatore verifica che l'impresa generi un valore aggiunto per addetto coerente con le spese per dipendente.

L'indicatore è **calcolato** come rapporto tra le spese per dipendente e il valore aggiunto per addetto⁷. Le spese per dipendente sono calcolate come rapporto tra le "Spese per lavoro dipendente e per altre prestazioni diverse da lavoro dipendente afferenti l'attività dell'impresa", al netto delle "Spese per prestazioni rese da professionisti esterni", delle "Spese per collaboratori coordinati e continuativi" e delle "Spese per compensi corrisposti ai soci per l'attività di amministratore (società di persone)", e il numero dipendenti.

Nel caso in cui il rapporto tra le spese per dipendente e il valore aggiunto per addetto assuma valori superiori all'unità l'indicatore è **applicato** e il relativo punteggio assume valore 1.

ANALISI DELL'APPORTO DI LAVORO DELLE FIGURE NON DIPENDENTI

L'indicatore monitora la corretta compilazione dell'apporto di lavoro delle figure non dipendenti.


A tal fine, per ciascuna figura di addetto non dipendente (collaboratori familiari, familiari diversi, associati in partecipazione, soci amministratori, soci non amministratori) e a seconda della natura giuridica dell'impresa di appartenenza, è stato definito un valore percentuale minimo di apporto di lavoro per addetto, differenziato per numero di addetti per figura di addetto non dipendente (si veda la tabella seguente).

Tale valore rappresenta la soglia minima di riferimento dell'apporto di lavoro delle figure non dipendenti.

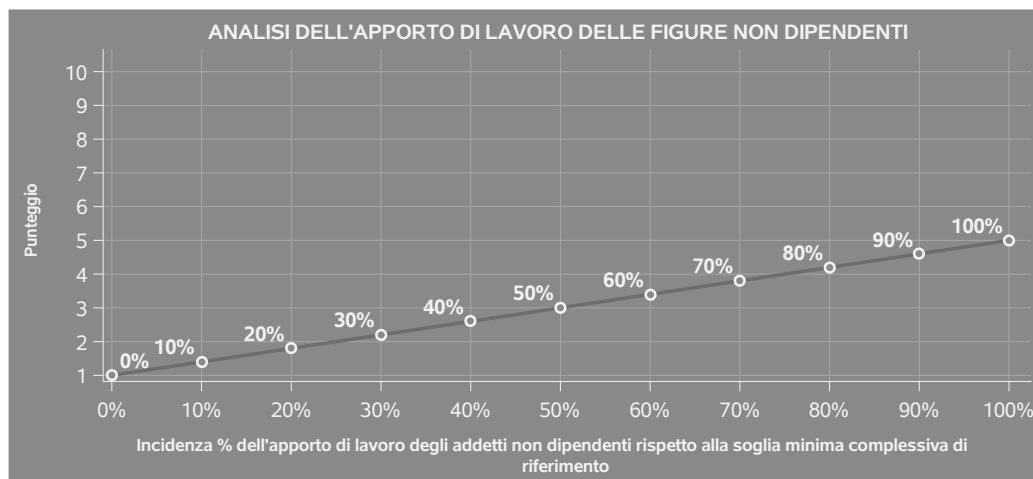
Soglia minima percentuale di apporto di lavoro per addetto delle figure non dipendenti

NATURA GIURIDICA	Numero addetti per figura	COLLABORATORI FAMILIARI	FAMILIARI DIVERSI	ASSOCIATI IN PARTECIPAZIONE	SOCI AMMINISTRATORI	SOCI NON AMMINISTRATORI
Persone fisiche	1	50	30	10		
	2	50	30	8		
	3	50	30	5		
	4	50	30	3		
	5	50	30	2		
	>5	50	30	1		
Società di persone	1		30	10	100	20
	2		30	8	75	15
	3		30	5	67	13
	4		30	3	63	13
	5		30	2	60	8
	>5		30	1	50	4
Società di capitali e enti non commerciali	1		30	10	50	10
	2		30	8	38	8
	3		30	5	33	5
	4		30	3	31	3
	5		30	2	28	2
	>5		30	1	16	1

⁷Quando il denominatore dell'indicatore "Copertura delle spese per dipendente" è non positivo, l'indicatore **non è applicato**.



Nel caso in cui la percentuale complessiva di apporto di lavoro degli addetti non dipendenti dichiarata sia inferiore alla soglia minima complessiva di riferimento, l'indicatore è **applicato** e il relativo punteggio⁸ assume un valore compreso tra 1 e 5, come da grafico successivo.



ASSENZA DEL NUMERO DI ASSOCIATI IN PARTECIPAZIONE IN PRESENZA DEI RELATIVI UTILI

L'indicatore evidenzia situazioni di anomalia nei casi di mancata dichiarazione dell'apporto di lavoro degli "Associati in partecipazione" in presenza degli "Utili spettanti agli associati in partecipazione con apporti di solo lavoro".

Nel caso in cui si verifichi tale anomalia, l'indicatore è **applicato** e il relativo punteggio assume valore 1.

INCIDENZA DEI COSTI RESIDUALI DI GESTIONE

L'indicatore verifica che le voci di costo relative agli oneri diversi di gestione e alle altre componenti negative costituiscano una plausibile componente residuale di costo.

L'indicatore è **calcolato** come rapporto percentuale tra i costi residuali di gestione e i costi totali.

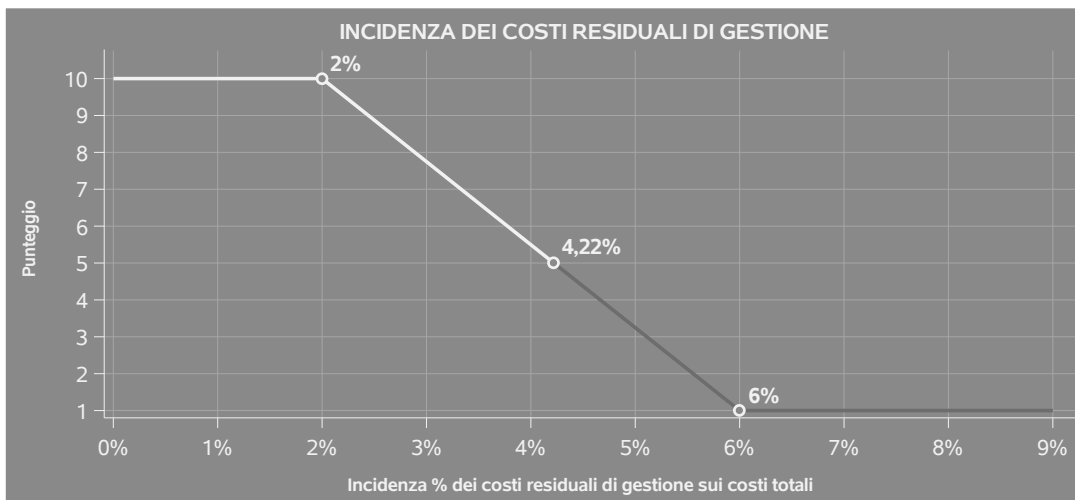
Qualora i costi totali siano uguali a zero, l'indicatore non è **applicabile**.

All'indicatore "Incidenza dei costi residuali di gestione" viene associato un punteggio che varia su una scala da 1 a 10. Quando l'indicatore presenta un valore pari o inferiore alla corrispondente soglia minima di riferimento, il punteggio assume valore 10; quando l'indicatore presenta un valore pari o superiore alla corrispondente soglia massima di riferimento, il punteggio assume valore 1; quando

⁸Punteggio = 1+4 x(apporto di lavoro degli addetti non dipendenti/soglia minima complessiva di riferimento)



l'indicatore presenta un valore compreso nell'intervallo tra la soglia minima e massima di riferimento, il punteggio è modulato⁹ fra 1 e 10.




I dati riportati nel grafico sono riferiti al MoB 1.

Le soglie di riferimento (esprese in percentuale) sono differenziate per "Modello di Business" come di seguito riportato:

	Modalità di distribuzione	Soglia minima	Soglia massima
MoB 1	Tutti i soggetti	2,00	6,00
MoB 2	Tutti i soggetti	3,00	8,00
MoB 3	Tutti i soggetti	3,00	8,00
MoB 4	Tutti i soggetti	2,00	6,00

Per ogni singolo soggetto, i valori soglia sono ottenuti come media, ponderata con le relative probabilità di appartenenza, dei valori di riferimento individuati per gruppo omogeneo. L'indicatore è **applicato** quando il relativo punteggio è non superiore a 5.

⁹Punteggio = 10 - 9 x [(indicatore - soglia minima)/(soglia massima - soglia minima)]



MARGINE OPERATIVO LORDO NEGATIVO

L'indicatore evidenzia situazioni di anomalia relative al margine operativo lordo.

Nel caso in cui detto margine sia negativo e il valore aggiunto sia positivo, l'indicatore è **applicato** e il relativo punteggio assume valore 1.

GESTIONE DEI BENI STRUMENTALI

INCIDENZA DEGLI AMMORTAMENTI

L'indicatore verifica la coerenza tra ammortamenti per beni mobili strumentali e relativo valore.

L'indicatore è **calcolato** come rapporto percentuale tra gli ammortamenti per beni mobili strumentali, al netto dei beni di costo unitario non superiore a 516,46 euro e il valore dei beni strumentali mobili in proprietà, al netto dei beni di costo unitario non superiore a 516,46 euro, parametrato alla quota di mesi di attività nel corso del periodo di imposta (numero di mesi di attività nel corso del periodo di imposta / 12).

Nel caso in cui il valore dell'indicatore sia superiore al valore della soglia massima di riferimento (**25%**), l'indicatore è **applicato** e il relativo punteggio assume valore 1.

Qualora l'importo degli ammortamenti per beni mobili strumentali, al netto dei beni di costo unitario non superiore a 516,46 euro, sia positivo e il valore dei beni strumentali mobili in proprietà, al netto dei beni di costo unitario non superiore a 516,46 euro, sia pari a zero, l'indicatore è **applicato** e il relativo punteggio assume valore 1.

INCIDENZA DEI COSTI PER BENI MOBILI ACQUISITI IN DIPENDENZA DI CONTRATTI PER LOCAZIONE FINANZIARIA

L'indicatore verifica la coerenza tra canoni di leasing e valore dei relativi beni strumentali acquisiti in leasing.

L'indicatore è **calcolato** come rapporto percentuale tra i "Canoni per beni mobili acquisiti in dipendenza di contratti di locazione finanziaria, ad esclusione dei canoni di leasing fiscalmente deducibili oltre il periodo di durata del contratto", e il "Valore dei beni strumentali mobili relativo a beni acquisiti in dipendenza di contratti di locazione finanziaria", parametrato alla quota di mesi di attività nel corso del periodo di imposta (numero di mesi di attività nel corso del periodo di imposta/12).

Nel caso in cui il valore dell'indicatore sia superiore al valore della soglia massima di riferimento (**55%**), l'indicatore è **applicato** e il relativo punteggio assume valore 1.

Qualora i "Canoni per beni mobili acquisiti in dipendenza di contratti di locazione finanziaria, ad esclusione dei canoni di leasing fiscalmente deducibili oltre il periodo di durata del contratto", siano



positivi e il "Valore dei beni strumentali mobili relativo a beni acquisiti in dipendenza di contratti di locazione finanziaria" sia pari a zero, l'indicatore è **applicato** e il relativo punteggio assume valore 1.

REDDITIVITÀ

REDDITO OPERATIVO NEGATIVO

L'indicatore intercetta le situazioni in cui il reddito operativo è minore di zero.

Qualora si verifichi questa condizione e il margine operativo lordo sia positivo, l'indicatore è **applicato** e il relativo punteggio assume valore 1.

RISULTATO ORDINARIO NEGATIVO

L'indicatore intercetta le situazioni in cui il risultato ordinario è minore di zero.

Qualora si verifichi questa condizione, l'indicatore è **applicato** e il relativo punteggio assume valore 1.

GESTIONE EXTRA-CARATTERISTICA

INCIDENZA DEGLI ACCANTONAMENTI

L'indicatore verifica la plausibilità degli accantonamenti rispetto alla capacità dell'impresa di produrre reddito attraverso la propria gestione caratteristica.

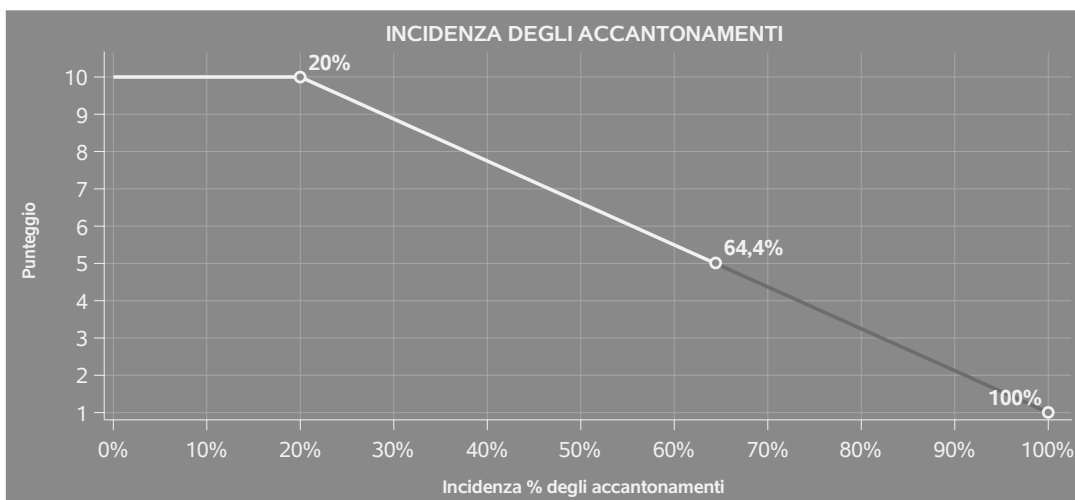
L'indicatore è **calcolato** come rapporto percentuale tra gli "Accantonamenti" e il margine operativo lordo.

Qualora gli "Accantonamenti" siano uguali a zero, l'indicatore non è **applicabile**.

All'indicatore "Incidenza degli accantonamenti" viene associato un punteggio che varia su una scala da 1 a 10. Quando l'indicatore presenta un valore pari o inferiore alla corrispondente soglia minima di riferimento (**20%**), il punteggio assume valore 10; quando l'indicatore presenta un valore pari o superiore alla corrispondente soglia massima di riferimento (**100%**), il punteggio assume valore 1; quando l'indicatore presenta un valore compreso nell'intervallo tra la soglia minima e massima di riferimento, il punteggio è modulato¹⁰ fra 1 e 10.

¹⁰Punteggio = $10 - 9 \times \frac{(\text{indicatore} - \text{soglia minima})}{(\text{soglia massima} - \text{soglia minima})}$





L'indicatore è **applicato** quando il relativo punteggio è non superiore a 5.

Qualora il margine operativo lordo sia non positivo, l'indicatore è **applicato** ed assume punteggio pari ad 1.

INCIDENZA DEGLI ONERI FINANZIARI NETTI SUL REDDITO OPERATIVO LORDO


L'indicatore verifica la plausibilità dell'indebitamento finanziario dell'impresa, permettendo di evidenziare eventuali squilibri tra la gestione operativa (comprensiva di ammortamenti e canoni per beni mobili acquisiti in dipendenza di contratti di locazione finanziaria) e la gestione finanziaria.

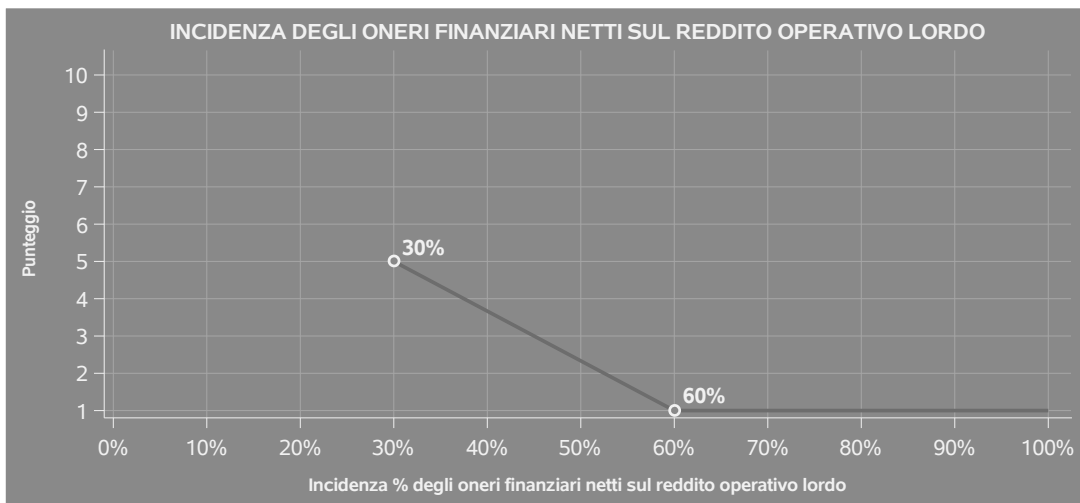
L'indicatore è **calcolato** come rapporto percentuale tra gli oneri finanziari netti e il reddito operativo lordo.

Qualora gli oneri finanziari netti siano non positivi, l'indicatore non è **applicabile**.

All'indicatore "Incidenza degli oneri finanziari netti sul reddito operativo lordo" viene associato un punteggio che varia su una scala da 1 a 5. Quando l'indicatore presenta un valore pari o superiore alla corrispondente soglia massima di riferimento (**60%**) il punteggio assume valore 1; quando l'indicatore presenta un valore superiore alla soglia minima (**30%**) e inferiore alla soglia massima di riferimento, il punteggio è modulato¹¹ fra 1 e 5.


¹¹Punteggio = 5 - 4 x [(indicatore - soglia minima)/(soglia massima - soglia minima)]





Qualora il reddito operativo lordo sia non positivo l'indicatore è **applicato** e assume punteggio pari ad 1.

In assenza di anomalia, l'indicatore non è applicato e il relativo punteggio di affidabilità non è calcolato.



SUB ALLEGATI

SUB ALLEGATO 25.A - ASSEGNAZIONE AI MOB

In fase di applicazione, per l'assegnazione dei contribuenti ai MoB viene utilizzata una combinazione di due tecniche statistiche di tipo multivariato (analisi fattoriali e modelli di mistura finita) che utilizza le seguenti variabili:

Analisi fattoriale	Nome variabile	Descrizione variabile
Gamma dei servizi offerti	FRIGO_CT_MAX_P	Prevalenza di magazzini frigoriferi per conto terzi
	MOV_MERCI_MAX_P	Prevalenza di movimento merci
	LOGIST_MAX_P	Prevalenza di servizi logistici relativi alla distribuzione delle merci

Sulla base di tali variabili, il contribuente viene assegnato ad uno o più MoB attraverso l'attribuzione di una probabilità di appartenenza, come descritto nell'**Allegato 88**.

Le matrici ed i vettori per il calcolo delle probabilità di appartenenza ai MoB sono riportati nell'**Allegato 90**.



SUB ALLEGATO 25.B - FUNZIONE "RICAVI PER ADDETTO"

Di seguito viene riportato l'elenco delle variabili e dei coefficienti della funzione di regressione "Ricavi per addetto", con la spiegazione dei coefficienti.

	VARIABILI	COEFFICIENTE	INTERPRETAZIONE DEL COEFFICIENTE STIMATO
INPUT PRODUTTIVI	Ammortamenti per beni mobili strumentali	(*) 0,052499906436169	Un aumento dell'1% della variabile determina un aumento dello 0,05% del Ricavo stimato
	Canoni relativi a beni mobili acquisiti in dipendenza di contratti di locazione finanziaria	(*) 0,051829577701286	Un aumento dell'1% della variabile determina un aumento dello 0,05% del Ricavo stimato
	Costo del venduto e per la produzione di servizi	(*) 0,04270210330745	Un aumento dell'1% della variabile determina un aumento dello 0,04% del Ricavo stimato
	Spese per lavoro dipendente al netto dei compensi corrisposti ai soci per l'attività di amministratore	(*) 0,044347268261843	Un aumento dell'1% della variabile determina un aumento dello 0,04% del Ricavo stimato
	Valore dei beni strumentali	(*) 0,123934306724808	Un aumento dell'1% della variabile determina un aumento dello 0,12% del Ricavo stimato
	Quota dei Collaboratori familiari e dei Soci, escluso il primo, e/o associati	0,19827562478685	Un aumento dell'1% della variabile determina un aumento dello 0,20% del Ricavo stimato



	VARIABILI		COEFFICIENTE	INTERPRETAZIONE DEL COEFFICIENTE STIMATO
VARIABILI STRUTTURALI	Cooperativa		-0,094534023309044	La condizione di 'Cooperativa' determina una diminuzione del 9,45% del Ricavo stimato
	Quota numero Dipendenti		-0,114695972517542	Un dipendente presenta una produttività inferiore dell'11,47% in termini di Ricavo stimato
MODELLI DI BUSINESS (MoB)	(Costo per servizi al netto dei compensi corrisposti ai soci per l'attività di amministratore (società ed enti soggetti all'Ires) + Canoni per beni mobili acquisiti in dipendenza di contratti di locazione non finanziaria e di noleggio) x (Probabilità di appartenenza al MoB 1 — Imprese che offrono prevalentemente servizi logistici relativi alla distribuzione delle merci)	(*)	0,0641276213291	Un aumento dell'1% della variabile determina un aumento dello 0,06% del Ricavo stimato per i soggetti appartenenti al MoB
	(Costo per servizi al netto dei compensi corrisposti ai soci per l'attività di amministratore (società ed enti soggetti all'Ires) + Canoni per beni mobili acquisiti in dipendenza di contratti di locazione non finanziaria e di noleggio) x (Probabilità di appartenenza al MoB 2 — Imprese che svolgono prevalentemente altre attività connesse ai trasporti)	(*)	0,07165450594302	Un aumento dell'1% della variabile determina un aumento dello 0,07% del Ricavo stimato per i soggetti appartenenti al MoB



	VARIABILI		COEFFICIENTE	INTERPRETAZIONE DEL COEFFICIENTE STIMATO
	(Costo per servizi al netto dei compensi corrisposti ai soci per l'attività di amministratore (società ed enti soggetti all'Ires) + Canoni per beni mobili acquisiti in dipendenza di contratti di locazione non finanziaria e di noleggio) x (Probabilità di appartenenza al MoB 3 — Imprese che offrono prevalentemente magazzini frigoriferi per conto terzi)	(*)	0,067929799180028	Un aumento dell'1% della variabile determina un aumento dello 0,07% del Ricavo stimato per i soggetti appartenenti al MoB
	(Costo per servizi al netto dei compensi corrisposti ai soci per l'attività di amministratore (società ed enti soggetti all'Ires) + Canoni per beni mobili acquisiti in dipendenza di contratti di locazione non finanziaria e di noleggio) x (Probabilità di appartenenza al MoB 4 — Imprese che svolgono prevalentemente l'attività di movimento merci)	(*)	0,056320340423575	Un aumento dell'1% della variabile determina un aumento dello 0,06% del Ricavo stimato per i soggetti appartenenti al MoB
MISURE DI CICLO DI SETTORE	Tasso di occupazione a livello regionale		0,004319270026329	Una diminuzione di un punto della variabile determina una flessione dello 0,43% del Ricavo stimato
ECONOMIE DI SCALA E/O SOSTITUZIONE	(Costo del venduto e per la produzione di servizi) x (Valore dei beni strumentali)	(***)	-0,00026668845972	Un aumento dell'1% della variabile determina una diminuzione dello 0,0003% del Ricavo stimato




VARIABILI		COEFFICIENTE	INTERPRETAZIONE DEL COEFFICIENTE STIMATO
(Valore dei beni strumentali) x (Spese per lavoro dipendente al netto dei compensi corrisposti ai soci per l'attività di amministratore)	(***)	-0,000918870568704	Un aumento dell'1% della variabile determina una diminuzione dello 0,001% del Ricavo stimato
(Costi produttivi) elevato a 2	(*)	0,095120863879877	Un aumento dell'1% della variabile determina un aumento dello 0,10% del Ricavo stimato
(Valore dei beni strumentali) elevato a 2	(*)	-0,022229320116611	Un aumento dell'1% della variabile determina una diminuzione dello 0,02% del Ricavo stimato
(Valore dei beni strumentali) elevato a 3	(*)	0,001566942994992	Un aumento dell'1% della variabile determina un aumento dello 0,002% del Ricavo stimato
INTERCETTA		2,021642451276443	
Coefficiente di rivalutazione		1	
Coefficiente individuale			

(*) Le variabili contabili (XC) sono utilizzate in stima come $LN[1+XC/(N^{\text{addetti}} \times 1.000)]$ o $LN[1+MIN(XC/(N^{\text{addetti}} \times 1.000))]$, quota valore in migliaia pro capite]

(**) Le variabili numeriche (XN) sono utilizzate in stima come $LN[1+XN/(N^{\text{addetti}})]$ o $LN[1+MIN(XN/(N^{\text{addetti}}))]$, quota valore pro capite]


(***) La variabile relativa al numero degli addetti è utilizzata in stima come $LN(1+N^{\text{addetti}})$

(****) Ciascuna variabile (XS) del prodotto è utilizzata in stima come $LN(1+XS)$



Le variabili dipendenti sono utilizzate in stima come $LN[1 + YC / (N^{\%addetti} \times 1.000)]$; dove: YC è uguale a Ricavi oppure Compensi oppure Valore aggiunto.

Le misure di ciclo settoriale relative al periodo di imposta di applicazione saranno pubblicate con apposito Decreto ai sensi dell'art. 9-bis comma 2 del DL 50 del 24 aprile 2017 convertito nella Legge n. 96 del 21 giugno 2017.



SUB ALLEGATO 25.C - FUNZIONE "VALORE AGGIUNTO PER ADDETTO"

Di seguito viene riportato l'elenco delle variabili e dei coefficienti della funzione di regressione "Valore aggiunto per addetto", con la spiegazione dei coefficienti.

	VARIABILI	COEFFICIENTE	INTERPRETAZIONE DEL COEFFICIENTE STIMATO
INPUT PRODUTTIVI	Ammortamenti per beni mobili strumentali	(*) 0,122037031793368	Un aumento dell'1% della variabile determina un aumento dello 0,12% del VA stimato
	Canoni relativi a beni mobili acquisiti in dipendenza di contratti di locazione finanziaria	(*) -0,03838660811049	Un aumento dell'1% della variabile determina una diminuzione dello 0,04% del VA stimato
	Costo del venduto e per la produzione di servizi	(*) 0,033544925472995	Un aumento dell'1% della variabile determina un aumento dello 0,03% del VA stimato
	Spese per lavoro dipendente al netto dei compensi corrisposti ai soci per l'attività di amministratore	(*) 0,062800757340588	Un aumento dell'1% della variabile determina un aumento dello 0,06% del VA stimato
	Valore dei beni strumentali, quota fino a 2.000.000 euro	(*) 0,074014332043532	Un aumento dell'1% della variabile determina un aumento dello 0,07% del VA stimato
	Quota dei Collaboratori familiari e dei Soci, escluso il primo, e/o associati	0,52752880688297	Un aumento dell'1% della variabile determina un aumento dello 0,53% del VA stimato



VARIABILI STRUTTURALI	VARIABILI		COEFFICIENTE	INTERPRETAZIONE DEL COEFFICIENTE STIMATO
VARIABILI STRUTTURALI	Cooperativa		-0,0986381566651911	La condizione di 'Cooperativa' determina una diminuzione del 9,86% del VA stimato
MODELLI DI BUSINESS (MoB)	Quota numero Dipendenti		-0,183451446262206	Un dipendente presenta una produttività inferiore del 18,35% in termini di VA stimato
MODELLI DI BUSINESS (MoB)	(Costo per servizi al netto dei compensi corrisposti ai soci per l'attività di amministratore (società ed enti soggetti all'Ires) + Canoni per beni mobili acquisiti in dipendenza di contratti di locazione non finanziaria e di noleggio) x (Probabilità di appartenenza al MoB 1 — Imprese che offrono prevalentemente servizi logistici relativi alla distribuzione delle merci)	(*)	0,072595320985424	Un aumento dell'1% della variabile determina un aumento dello 0,07% del VA stimato per i soggetti appartenenti al MoB
MODELLI DI BUSINESS (MoB)	(Costo per servizi al netto dei compensi corrisposti ai soci per l'attività di amministratore (società ed enti soggetti all'Ires) + Canoni per beni mobili acquisiti in dipendenza di contratti di locazione non finanziaria e di noleggio) x (Probabilità di appartenenza al MoB 2 — Imprese che svolgono prevalentemente altre attività connesse ai trasporti)	(*)	0,076911685290879	Un aumento dell'1% della variabile determina un aumento dello 0,08% del VA stimato per i soggetti appartenenti al MoB



VARIABILI		COEFFICIENTE	INTERPRETAZIONE DEL COEFFICIENTE STIMATO
(Costo per servizi al netto dei compensi corrisposti ai soci per l'attività di amministratore (società ed enti soggetti all'Ires) + Canoni per beni mobili acquisiti in dipendenza di contratti di locazione non finanziaria e di noleggio) x (Probabilità di appartenenza al MoB 3 — Imprese che offrono prevalentemente magazzini frigoriferi per conto terzi)	(*)	0,077781075989441	Un aumento dell'1% della variabile determina un aumento dello 0,08% del VA stimato per i soggetti appartenenti al MoB
(Costo per servizi al netto dei compensi corrisposti ai soci per l'attività di amministratore (società ed enti soggetti all'Ires) + Canoni per beni mobili acquisiti in dipendenza di contratti di locazione non finanziaria e di noleggio) x (Probabilità di appartenenza al MoB 4 — Imprese che svolgono prevalentemente l'attività di movimento merci)	(*)	0,067551923126204	Un aumento dell'1% della variabile determina un aumento dello 0,07% del VA stimato per i soggetti appartenenti al MoB
MISURE DI CICLO DI SETTORE		0,005102322356055	Una diminuzione di un punto della variabile determina una flessione dello 0,51% del VA stimato
ECONOMIE DI SCALA E/O SOSTITUZIONE	(***)	-0,001958149020107	Un aumento dell'1% della variabile determina una diminuzione dello 0,002% del VA stimato



VARIABILI	COEFFICIENTE	INTERPRETAZIONE DEL COEFFICIENTE STIMATO
(Spese per lavoro dipendente al netto dei compensi corrisposti ai soci per l'attività di amministratore) elevato a 2	0,10010106009649	Un aumento dell'1% della variabile determina un aumento dello 0,10% del VA stimato
INTERCETTA	1,748933160376364	
Coefficiente di rivalutazione	1,034554870526602	
Coefficiente individuale		

(*) Le variabili contabili (XC) sono utilizzate in stima come $LN[1+XC/(N^{\circ}addetti \times 1.000)]$ o $LN[1+MIN[XC/(N^{\circ}addetti \times 1.000), \text{quota valore in migliaia pro capite}]]$

(**) Le variabili numeriche (XN) sono utilizzate in stima come $LN[1+XN/(N^{\circ}addetti)]$ o $LN[1+MIN[XN/(N^{\circ}addetti), \text{quota valore pro capite}]]$

(***) La variabile relativa al numero degli addetti è utilizzata in stima come $LN(1+N^{\circ}addetti)$

(****) Ciascuna variabile (XS) del prodotto è utilizzata in stima come $LN(1+XS)$

Le variabili dipendenti sono utilizzate in stima come $LN[1+YC/(N^{\circ}addetti \times 1.000)]$, dove: YC è uguale a Ricavi oppure Compensi oppure Valore aggiunto.

Le misure di ciclo settoriale relative al periodo di imposta di applicazione saranno pubblicate con apposito Decreto ai sensi dell'art. 9-bis comma 2 del DL 50 del 24 aprile 2017 convertito nella Legge n. 96 del 21 giugno 2017.



SUB ALLEGATO 25.D - FORMULE DELLE VARIABILI E DEGLI INDICATORI

Di seguito sono riportate le formule delle variabili e degli indicatori economico-contabili utilizzati nell'ISA BG01U:

Addetti ¹² (**ditte individuali**) = Titolare + Numero dipendenti + Numero collaboratori coordinati e continuativi che prestano attività prevalentemente nell'impresa + Numero collaboratori dell'impresa familiare e coniuge dell'azienda coniugale + Numero familiari diversi che prestano attività nell'impresa + Numero associati in partecipazione.

Addetti (società) = Numero dipendenti + Numero collaboratori coordinati e continuativi che prestano attività prevalentemente nell'impresa + Numero familiari diversi che prestano attività nell'impresa + Numero associati in partecipazione + Numero soci amministratori + Numero soci non amministratori + Numero amministratori non soci.

Addetti non dipendenti ¹³ (**ditte individuali**) = Titolare + Numero collaboratori dell'impresa familiare e coniuge dell'azienda coniugale + Numero familiari diversi che prestano attività nell'impresa + Numero associati in partecipazione.

Addetti non dipendenti (società) = Numero familiari diversi che prestano attività nell'impresa + Numero associati in partecipazione + Numero soci amministratori + Numero soci non amministratori + Numero amministratori non soci.

Altre attività connesse ai trasporti = Tipologia dei servizi offerti: Trasporto aereo di passeggeri + Servizi radio taxi + Servizi di scorta per trasporti eccezionali + Pianificazione, coordinamento, monitoraggio dei servizi di trasporto terrestre + Attività dei servizi a terra negli aeroporti + Attività di agenzia marittima + Altre attività.

Ammortamenti per beni mobili strumentali, al netto dei beni di costo unitario non superiore a 516,46 euro = Ammortamenti per beni mobili strumentali - Spese per l'acquisto di beni strumentali mobili di costo unitario non superiore a 516,46 euro.

Cooperativa = 1 se Cooperativa (1= a mutualità prevalente; 2= altra cooperativa) è maggiore di zero; altrimenti assume valore pari a zero.

Costi produttivi = Costo del venduto e per la produzione di servizi + Costo per servizi - Compensi corrisposti ai soci per l'attività di amministratore (società ed enti soggetti all'IRES) + Canoni per beni mobili acquisiti in dipendenza di contratti di locazione non finanziaria e di noleggio + Spese per lavoro dipendente e per altre prestazioni diverse da lavoro dipendente afferenti l'attività dell'impresa - Compensi corrisposti ai soci per l'attività di amministratore (società di persone).

¹²Il titolare è pari a uno. Il numero collaboratori dell'impresa familiare e coniuge dell'azienda coniugale, il numero familiari diversi che prestano attività nell'impresa, il numero associati in partecipazione, il numero soci amministratori e il numero soci non amministratori sono pari alla relativa percentuale di lavoro prestato diviso 100. Il numero collaboratori coordinati e continuativi che prestano attività prevalentemente nell'impresa, il numero amministratori non soci e il titolare sono rideterminati in base alla durata dell'attività pari al numero di mesi di attività nel corso del periodo di imposta diviso 12.

Il numero addetti non può essere inferiore a ("Numero di mesi di attività nel corso del periodo di imposta" diviso 12).

¹³Il titolare è pari a uno. Il numero collaboratori dell'impresa familiare e coniuge dell'azienda coniugale, il numero familiari diversi che prestano attività nell'impresa, il numero associati in partecipazione, il numero soci amministratori e il numero soci non amministratori sono pari alla relativa percentuale di lavoro prestato diviso 100. Il numero amministratori non soci e il titolare sono rideterminati in base alla durata dell'attività pari al numero di mesi di attività nel corso del periodo di imposta diviso 12. Se il numero addetti non dipendenti è inferiore a "Numero di mesi di attività nel corso del periodo d'imposta" diviso 12, allora il numero addetti non dipendenti è pari al valore massimo tra (numero addetti non dipendenti) e (titolare - Numero dipendenti).



Costi residuali di gestione = Oneri diversi di gestione ed altre componenti negative - Perdite su crediti - Utili spettanti agli associati in partecipazione con apporti di solo lavoro - Maggiorazioni fiscali - Componenti negativi derivanti da trasferimenti di azienda o di rami di azienda - Minusvalenze derivanti da operazioni di riconversione produttiva, ristrutturazione o ridimensionamento produttivo, espropri o nazionalizzazioni di beni, alienazione di beni non strumentali all'attività produttiva - Quote di accantonamento annuale al TFR per forme pensionistiche complementari e somme erogate agli iscritti ai fondi di previdenza del personale dipendente - Oneri per imposte e tasse.

Costi totali = Costi produttivi + Oneri diversi di gestione ed altre componenti negative - Perdite su crediti - Utili spettanti agli associati in partecipazione con apporti di solo lavoro - Maggiorazioni fiscali - Componenti negativi derivanti da trasferimenti di azienda o di rami di azienda - Minusvalenze derivanti da operazioni di riconversione produttiva, ristrutturazione o ridimensionamento produttivo, espropri o nazionalizzazioni di beni, alienazione di beni non strumentali all'attività produttiva - Quote di accantonamento annuale al TFR per forme pensionistiche complementari e somme erogate agli iscritti ai fondi di previdenza del personale dipendente - Oneri per imposte e tasse.

Costo del venduto e per la produzione di servizi ¹⁴= [Esistenze iniziali relative a merci, prodotti finiti, materie prime e sussidiarie, semilavorati e ai servizi non di durata ultrannuale + Costi per l'acquisto di materie prime, sussidiarie, semilavorati e merci e per la produzione di servizi - Beni distrutti o sottratti relativi a materie prime, sussidiarie, semilavorati, merci e prodotti finiti] - Rimanenze finali relative a merci, prodotti finiti, materie prime e sussidiarie, semilavorati e ai servizi non di durata ultrannuale.

Margine operativo lordo = Valore aggiunto - (Spese per lavoro dipendente e per altre prestazioni diverse da lavoro dipendente afferenti l'attività dell'impresa - Spese per prestazioni rese da professionisti esterni - Compensi corrisposti ai soci per l'attività di amministratore (società di persone)).

Movimento merci = Tipologia dei servizi offerti: Movimento merci relativo ai trasporti terrestri (stradali, ferroviari, ecc.) + Movimento merci relativo ai trasporti non terrestri (aerei, marittimi e fluviali).

Numero dipendenti = (Numero delle giornate retribuite - Numero delle giornate di sospensione, C.I.G. e simili del personale dipendente) diviso 312.

Oneri finanziari netti = Interessi e altri oneri finanziari - Risultato della gestione finanziaria.

Prevalenza di magazzini frigoriferi per conto terzi = Tipologia dei servizi offerti: Magazzini frigoriferi per conto terzi se Magazzini frigoriferi per conto terzi è pari a Valore massimo tipologia dei servizi offerti; altrimenti assume valore pari a zero.

Prevalenza di movimento merci = Movimento merci se Movimento merci è pari a Valore massimo tipologia dei servizi offerti; altrimenti assume valore pari a zero.

¹⁴Ad esclusione dell'utilizzo nell'ambito dell'indicatore elementare di anomalia relativo al "costo del venduto e per la produzione di servizi", se la variabile è minore di zero, viene posta uguale a zero.



Prevalenza di servizi logistici relativi alla distribuzione delle merci = Tipologia dei servizi offerti: Servizi logistici relativi alla distribuzione delle merci se Servizi logistici relativi alla distribuzione delle merci è pari a Valore massimo tipologia dei servizi offerti; altrimenti assume valore pari a zero.

Quota dei Collaboratori familiari e dei Soci, escluso il primo, e/o associati = [Numero collaboratori dell'impresa familiare e coniuge dell'azienda coniugale + Numero familiari diversi che prestano attività nell'impresa + Numero associati in partecipazione + (Numero soci amministratori + Numero soci non amministratori) escluso il primo socio¹⁵]/(Addetti).

Quota numero Dipendenti = (Addetti - Addetti non dipendenti) / Addetti.

Reddito = Risultato ordinario + Altri proventi considerati ricavi di cui alla lettera f) dell'art. 85, comma 1, del TUIR + Altri proventi e componenti positivi - Oneri diversi di gestione ed altre componenti negative di cui componenti negativi derivanti da trasferimenti di azienda o di rami di azienda - Oneri diversi di gestione ed altre componenti negative di cui minusvalenze derivanti da operazioni di riconversione produttiva, ristrutturazione o ridimensionamento produttivo, espropri o nazionalizzazioni di beni, alienazione di beni non strumentali all'attività produttiva.

Reddito operativo = Margine operativo lordo - Ammortamenti - Accantonamenti.

Reddito operativo lordo = Reddito operativo + Ammortamenti + Canoni per beni mobili acquisiti in dipendenza di contratti di locazione finanziaria, ad esclusione dei canoni di leasing fiscalmente deducibili oltre il periodo di durata del contratto.

Ricavi = Ricavi di cui ai commi 1 (Lett. a) e b)) e 2 dell'art. 85 del TUIR + (Altri proventi considerati ricavi - Altri proventi considerati ricavi di cui alla lettera f) dell'art. 85, comma 1, del TUIR) + Rimanenze finali relative ad opere, forniture e servizi di durata ultrannuale - Esistenze iniziali relative ad opere, forniture e servizi di durata ultrannuale + Ulteriori componenti positivi per migliorare il profilo di affidabilità.

Risultato ordinario = Reddito operativo + Risultato della gestione finanziaria - Interessi e altri oneri finanziari + Incrementi di immobilizzazioni per lavori interni.

Tasso di occupazione a livello regionale


La variabile è la media, per tutte le unità locali compilate, dei singoli indicatori regionali.

Un'unità locale è compilata se il comune dell'unità locale è compilato.

Se non risulta compilata alcuna unità locale occorre far riferimento al comune del domicilio fiscale qualora presente.

Valore aggiunto = Ricavi - [(Costo del venduto e per la produzione di servizi) + (Costo per servizi - Compensi corrisposti ai soci per l'attività di amministratore (società ed enti soggetti all'IRES)) + Costo per il godimento di beni di terzi (canoni di locazione finanziaria e non finanziaria, di noleggio, ecc.) + Spese per prestazioni rese da professionisti esterni + (Oneri diversi di gestione ed altre componenti negative - Utili spettanti agli associati in partecipazione con apporti di solo lavoro - Maggiorazioni fiscali - Componenti negativi derivanti da trasferimenti di azienda o di rami di azienda - Minusvalenze derivanti da operazioni di riconversione produttiva, ristrutturazione o ridimensionamento produttivo, espropri o nazionalizzazioni di beni, alienazione di beni non strumentali all'attività produttiva)].

¹⁵Il primo socio è rideterminato in base alla durata dell'attività pari al numero di mesi dell'attività nel corso del periodo d'imposta diviso 12. La somma del numero soci non può essere inferiore a ("Numero di mesi di attività nel corso del periodo d'imposta" diviso 12).



Valore dei beni strumentali = La variabile è rideterminata in base alla durata dell'attività pari al numero di mesi di attività nel corso del periodo di imposta diviso 12.

Valore dei beni strumentali mobili in proprietà, al netto dei beni di costo unitario non superiore a 516,46 euro = Valore dei beni strumentali - Valore relativo a beni acquisiti in dipendenza di contratti di locazione finanziaria - Spese per l'acquisto di beni strumentali mobili di costo unitario non superiore a 516,46 euro.

Valore massimo tipologia dei servizi offerti = Valore massimo tra (Movimento merci, Tipologia dei servizi offerti: Magazzini frigoriferi per conto terzi, Servizi logistici relativi alla distribuzione delle merci, Altre attività connesse ai trasporti).



ALLEGATO 26

NOTA TECNICA E METODOLOGICA

INDICE SINTETICO DI AFFIDABILITÀ FISCALE

BG02U

ATTIVITÀ AGRITURISTICHE



APPLICAZIONE DELL'ISA

L'indice sintetico di affidabilità fiscale (ISA) esprime un giudizio di sintesi sull'affidabilità dei comportamenti fiscali del soggetto.

L'ISA è calcolato come media aritmetica di un insieme d'indicatori elementari e rappresenta il posizionamento del contribuente rispetto a tali indicatori attribuendo al soggetto un valore di sintesi, in scala da 1 a 10, dei singoli indicatori elementari: più basso sarà il valore dell'indice, minore sarà l'affidabilità fiscale del soggetto, più alto sarà il valore, più alta sarà l'attendibilità fiscale del soggetto.


I contribuenti interessati possono indicare ulteriori componenti positivi non risultanti dalle scritture contabili, che concorrono al calcolo degli indicatori elementari, per migliorare il proprio profilo di affidabilità fiscale.

Le attività economiche (ATECO 2007) oggetto dell'indice sintetico di affidabilità fiscale BG02U sono di seguito riportate:

- 55.20.52 - Attività di alloggio connesse alle aziende agricole
- 56.10.12 - Attività di ristorazione connesse alle aziende agricole

I criteri generali seguiti per la costruzione dell'indice sintetico di affidabilità fiscale BG02U sono riportati nell'**Allegato 88**.

Di seguito sono rappresentate le modalità di calcolo dell'indice sintetico di affidabilità fiscale BG02U per l'applicazione al singolo contribuente dal periodo di imposta 2020.



MODELLI DI BUSINESS

Ai fini della definizione degli indicatori elementari, i contribuenti interessati all'applicazione dell'ISA BGO2U sono classificati in gruppi omogenei che presentano al loro interno caratteristiche il più possibile simili in termini di modalità di operare sul mercato in base al "Modello di Business" (MoB) adottato.

I modelli di business rappresentano la struttura della catena del valore alla base del processo di produzione del bene o del servizio e sono espressione delle differenze fondamentali che derivano dalle diverse articolazioni organizzative con cui tale processo viene effettuato o da specifiche competenze.

Per l'ISA BGO2U i MoB individuati sono i seguenti (la numerosità indicata è riferita alle imprese della base dati di costruzione, p.i. 2018):

- **MoB 1 - Agriturismi che offrono prevalentemente alloggio e ristorazione** (Numerosità: 1.132);
- **MoB 2 - Agriturismi che offrono prevalentemente ristorazione** (Numerosità: 685);
- **MoB 3 - Agriturismi che offrono prevalentemente alloggio in unità abitative indipendenti** (Numerosità: 996). Si tratta di imprese che generalmente ospitano i propri clienti in strutture dotate di servizi igienici e di cucina autonomi (monocali, bilocali, ecc.);
- **MoB 4 - Agriturismi che offrono prevalentemente alloggio in unità abitative non indipendenti** (Numerosità: 1.294). Si tratta di imprese che generalmente ospitano i propri clienti in camere che possono essere dotate o meno di servizi igienici;
- **MoB 5 - Agriturismi che generalmente affiancano all'offerta di alloggio e/o ristorazione servizi integrati** (Numerosità: 104). Si tratta di imprese che oltre alle attività principali spesso offrono ai propri clienti servizi integrati quali ad esempio: vendita di prodotti agricoli di diretta produzione, attività ricreative, culturali, sportive, didattiche ed escursionistiche.

Per la descrizione degli elementi che permettono l'assegnazione del contribuente ai MoB si rimanda al **Sub Allegato 26.A**.



INDICATORI ELEMENTARI

Gli indicatori elementari utilizzati ai fini del calcolo dell'indice sintetico di affidabilità fiscale per l'ISA BG02U sono differenziati **in due gruppi**:

1. **Indicatori elementari di affidabilità.** Tali indicatori individuano l'attendibilità di relazioni e rapporti tra grandezze di natura contabile e strutturale, tipici del settore e/o del modello organizzativo di riferimento, all'interno di specifici intervalli di valori su una scala da 1 a 10.

A questo gruppo appartengono gli indicatori elementari:

- Ricavi per addetto;
- Valore aggiunto per addetto;
- Reddito per addetto.

2. **Indicatori elementari di anomalia.** Tali indicatori segnalano la presenza di profili contabili e/o gestionali atipici rispetto al settore e/o al modello organizzativo di riferimento o evidenziano incongruenze riconducibili ad ingiustificati disallineamenti tra le informazioni dichiarate nei modelli di rilevazione dei dati per l'applicazione degli ISA, ovvero tra queste e le informazioni presenti nei modelli dichiarativi e/o in altre banche dati, con riferimento a diverse annualità d'imposta. Gli indicatori partecipano al calcolo dell'indice sintetico di affidabilità fiscale soltanto quando l'anomalia è presente; trattandosi di indicatori riferibili unicamente ad anomalie, il relativo punteggio di affidabilità fiscale viene misurato o con una scala da 1 a 5 o con il valore 1 che evidenzia la presenza di una grave anomalia.

A questo gruppo appartengono gli indicatori elementari suddivisi nelle successive sezioni:

Gestione caratteristica:

- Costo del venduto e per la produzione di servizi negativo;
- Corrispondenza delle esistenze di prodotti finiti, materie prime e merci con le relative rimanenze;
- Corrispondenza delle esistenze di opere e servizi di durata ultrannuale con le relative rimanenze;
- Copertura delle spese per dipendente;
- Analisi dell'apporto di lavoro delle figure non dipendenti;
- Assenza del numero di associati in partecipazione in presenza dei relativi utili;
- Margine operativo lordo negativo.

Gestione dei beni strumentali:



- Incidenza degli ammortamenti;
- Incidenza dei costi per beni mobili acquisiti in dipendenza di contratti per locazione finanziaria.

Redditività:

- Reddito operativo negativo;
- Risultato ordinario negativo.


Gestione extra-caratteristica:

- Incidenza degli accantonamenti;
- Incidenza degli oneri finanziari netti sul reddito operativo lordo.

Attività non inerenti:

- Tipologia di attività: Pesca e Acquacoltura > 50% dei ricavi.

Le formule delle variabili e degli indicatori sono riportate nel **Sub Allegato 26.D**.



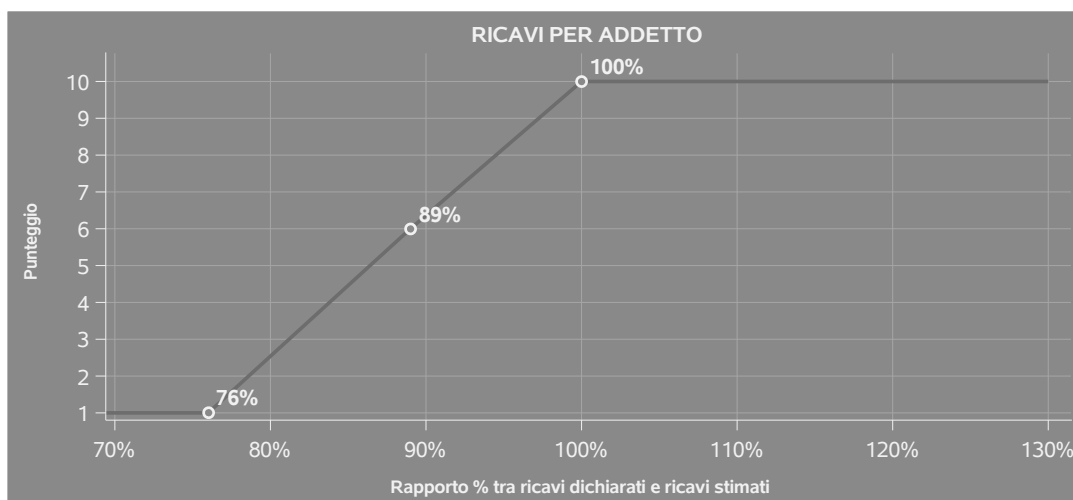
INDICATORI ELEMENTARI DI AFFIDABILITÀ

RICAVI PER ADDETTO

L'indicatore misura l'affidabilità dell'ammontare di ricavi che un'impresa consegue attraverso il processo produttivo con riferimento al contributo di ciascun addetto.

L'indicatore è calcolato come rapporto tra i ricavi dichiarati per addetto e i ricavi per addetto stimati.

A tale indicatore viene associato un punteggio che varia su una scala da 1 a 10. Quando i ricavi dichiarati sono maggiori o uguali rispetto a quelli stimati, ovvero il rapporto tra i ricavi dichiarati e i ricavi stimati presenta un valore pari o superiore ad 1, il punteggio assume valore 10; quando il citato rapporto presenta un valore pari o inferiore alla corrispondente soglia minima di riferimento¹, il punteggio assume valore 1; quando tale rapporto presenta un valore compreso nell'intervallo tra la soglia minima e massima di riferimento, il punteggio è modulato² fra 1 e 10. Nel seguente grafico, per semplicità di rappresentazione, i valori sono rappresentati in forma percentuale approssimata all'intero.



I ricavi stimati sono determinati sulla base di una funzione di regressione dei "Ricavi per addetto" i cui coefficienti e la relativa interpretazione sono riportati nel **Sub Allegato 26.B**.

La stima dei "Ricavi per addetto" è personalizzata per singolo contribuente sulla base di uno specifico "coefficiente individuale", che misura le differenze nella produttività delle imprese (ad

¹La soglia minima di riferimento è pari a $\exp(-0,27335)$, ovvero l'esponenziale dell'errore standard (σ), con segno negativo, dei residui della funzione di stima dei ricavi per addetto.

²Punteggio = $1+9x\{[\text{indicatore} - \exp(-\sigma)]/[1 - \exp(-\sigma)]\}$



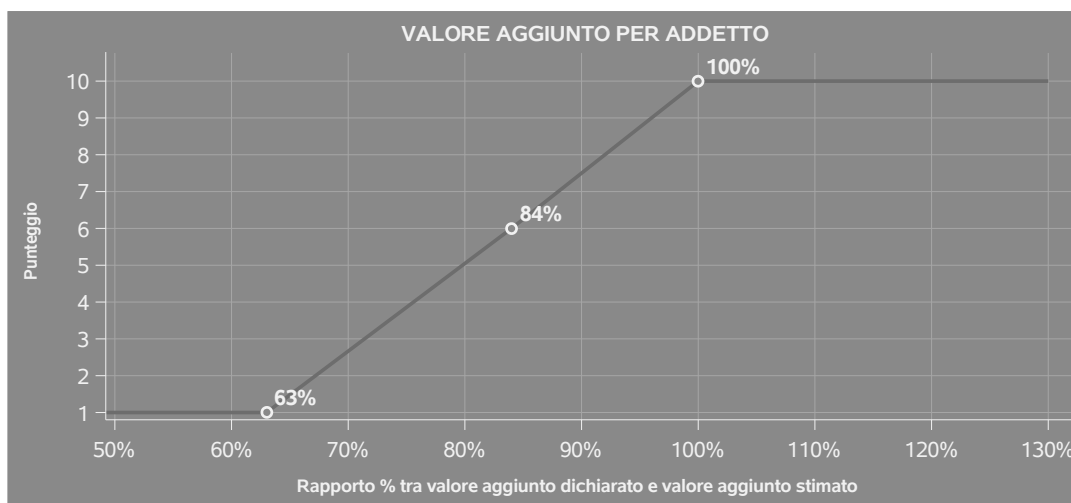
esempio, dovute a diverse abilità manageriali, potere di mercato, ecc.) e che risulta calcolato sulla base dei dati delle otto annualità di imposta precedenti relativi al medesimo contribuente. I criteri per la determinazione del coefficiente individuale sono riportati nell'**Allegato 89**.

VALORE AGGIUNTO PER ADDETTO

L'indicatore misura l'affidabilità del valore aggiunto creato con riferimento al contributo di ciascun addetto.

L'indicatore è calcolato come rapporto tra il valore aggiunto dichiarato per addetto e il valore aggiunto per addetto stimato.


A tale indicatore viene associato un punteggio che varia su una scala da 1 a 10. Quando il valore aggiunto dichiarato è maggiore o uguale rispetto a quello stimato, ovvero il rapporto tra il valore aggiunto dichiarato e il valore aggiunto stimato presenta un valore pari o superiore ad 1, il punteggio assume valore 10; quando il citato rapporto presenta un valore pari o inferiore alla corrispondente soglia minima di riferimento³, il punteggio assume valore 1; quando tale rapporto presenta un valore compreso nell'intervallo tra la soglia minima e massima di riferimento, il punteggio è modulato⁴ fra 1 e 10. Nel seguente grafico, per semplicità di rappresentazione, i valori sono rappresentati in forma percentuale approssimata all'intero.



Il valore aggiunto stimato è determinato sulla base di una funzione di regressione del "Valore aggiunto per addetto" i cui coefficienti e la relativa interpretazione sono riportati nel **Sub Allegato 26.C**.

³La soglia minima di riferimento è pari a $\exp(-0,45850)$, ovvero l'esponenziale dell'errore standard (σ), con segno negativo, dei residui della funzione di stima del valore aggiunto per addetto.

⁴Punteggio = $1+9x\{[\text{indicatore} - \exp(-\sigma)]/[1 - \exp(-\sigma)]\}$



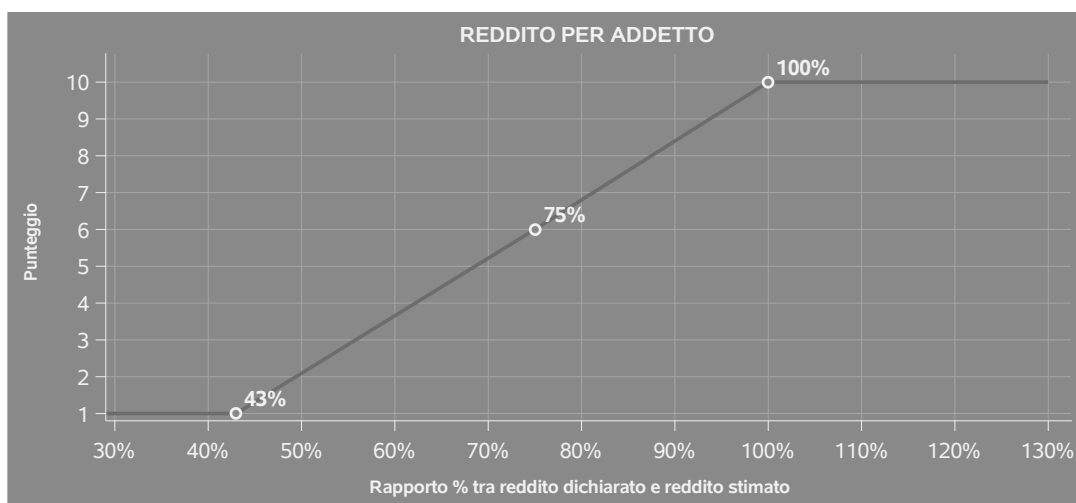
La stima del "Valore aggiunto per addetto" è personalizzata per singolo contribuente sulla base di uno specifico "coefficiente individuale", che misura le differenze nella produttività delle imprese (ad esempio, dovute a diverse abilità manageriali, potere di mercato, ecc.) e che risulta calcolato sulla base dei dati delle otto annualità di imposta precedenti relativi al medesimo contribuente. I criteri per la determinazione del coefficiente individuale sono riportati nell'**Allegato 89**.

REDDITO PER ADDETTO

L'indicatore misura l'affidabilità del reddito che un soggetto economico realizza in un determinato periodo di tempo con riferimento al contributo di ciascun addetto.

L'indicatore è calcolato come rapporto tra il reddito dichiarato per addetto e il reddito per addetto stimato.

A tale indicatore viene associato un punteggio che varia su una scala da 1 a 10. Quando il reddito dichiarato è maggiore o uguale rispetto a quello stimato ovvero il rapporto tra reddito dichiarato e reddito stimato presenta un valore pari o superiore ad 1, il punteggio assume valore 10; quando il citato rapporto presenta un valore pari o inferiore alla corrispondente soglia minima di riferimento⁵ o il reddito dichiarato è negativo, il punteggio assume valore 1; quando tale rapporto presenta un valore compreso nell'intervallo tra la soglia minima e massima di riferimento, il punteggio è modulato⁶ fra 1 e 10. Nel seguente grafico, per semplicità di rappresentazione, i valori sono rappresentati in forma percentuale approssimata all'intero.




⁵La soglia minima di riferimento è pari a $\exp(-0,84836)$, ovvero l'esponenziale della deviazione standard (sigma), con segno negativo, del logaritmo del rapporto tra reddito per addetto dichiarato e reddito per addetto dichiarato più la differenza tra valore aggiunto per addetto stimato e dichiarato.

⁶Punteggio = $1+9x\{[\text{indicatore} - \exp(-\text{sigma})]/[1 - \exp(-\text{sigma})]\}$



Il reddito stimato è pari alla somma del reddito dichiarato e dell'eventuale maggior valore aggiunto stimato.



INDICATORI ELEMENTARI DI ANOMALIA

GESTIONE CARATTERISTICA

COSTO DEL VENDUTO E PER LA PRODUZIONE DI SERVIZI NEGATIVO

L'indicatore evidenzia situazioni di anomalia relative al costo del venduto e per la produzione di servizi.

Nel caso in cui tale costo sia negativo, l'indicatore è **applicato** e il relativo punteggio assume valore 1.

CORRISPONDENZA DELLE ESISTENZE DI PRODOTTI FINITI, MATERIE PRIME E MERCI CON LE RELATIVE RIMANENZE

L'indicatore monitora la corrispondenza tra il valore delle "Esistenze iniziali relative a merci, prodotti finiti, materie prime e sussidiarie, semilavorati e ai servizi non di durata ultrannuale", comprensive di quelle relative a prodotti soggetti ad aggio o ricavo fisso, e le relative rimanenze finali dichiarate per il periodo di imposta precedente.

Nel caso in cui la differenza, in valore assoluto, tra i due importi sia superiore a 100 euro più il 5% delle rimanenze finali dell'anno precedente, l'indicatore è **applicato** e il relativo punteggio assume valore 1.


L'indicatore è **applicabile** solo se per il periodo di imposta precedente il contribuente ha applicato gli indici sintetici di affidabilità fiscale per una attività di impresa.

CORRISPONDENZA DELLE ESISTENZE DI OPERE E SERVIZI DI DURATA ULTRANNUALE CON LE RELATIVE RIMANENZE

L'indicatore monitora la corrispondenza tra il valore delle "Esistenze iniziali relative ad opere, forniture e servizi di durata ultrannuale" e le relative rimanenze finali dichiarate per il periodo di imposta precedente.

Nel caso in cui la differenza, in valore assoluto, tra i due importi sia superiore a 100 euro più il 5% delle rimanenze finali dell'anno precedente, l'indicatore è **applicato** e il relativo punteggio assume valore 1.

L'indicatore è **applicabile** solo se per il periodo di imposta precedente il contribuente ha applicato gli indici sintetici di affidabilità fiscale per una attività di impresa.



COPERTURA DELLE SPESE PER DIPENDENTE

L'indicatore verifica che l'impresa generi un valore aggiunto per addetto coerente con le spese per dipendente.

L'indicatore è **calcolato** come rapporto tra le spese per dipendente e il valore aggiunto per addetto⁷. Le spese per dipendente sono calcolate come rapporto tra le "Spese per lavoro dipendente e per altre prestazioni diverse da lavoro dipendente afferenti l'attività dell'impresa", al netto delle "Spese per prestazioni rese da professionisti esterni", delle "Spese per collaboratori coordinati e continuativi" e delle "Spese per compensi corrisposti ai soci per l'attività di amministratore (società di persone)", e il numero dipendenti.

Nel caso in cui il rapporto tra le spese per dipendente e il valore aggiunto per addetto assuma valori superiori all'unità l'indicatore è **applicato** e il relativo punteggio assume valore 1.

ANALISI DELL'APPORTO DI LAVORO DELLE FIGURE NON DIPENDENTI

L'indicatore monitora la corretta compilazione dell'apporto di lavoro delle figure non dipendenti.

A tal fine, per ciascuna figura di addetto non dipendente (collaboratori familiari, familiari diversi, associati in partecipazione, soci amministratori, soci non amministratori) e a seconda della natura giuridica dell'impresa di appartenenza, è stato definito un valore percentuale minimo di apporto di lavoro per addetto, differenziato per numero di addetti per figura di addetto non dipendente (si veda la tabella seguente).

Tale valore rappresenta la soglia minima di riferimento dell'apporto di lavoro delle figure non dipendenti.

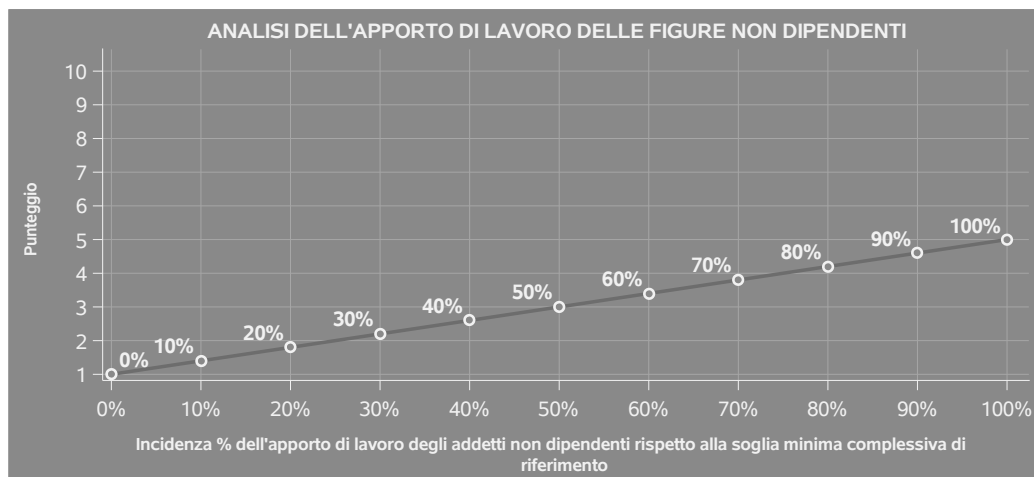
Soglia minima percentuale di apporto di lavoro per addetto delle figure non dipendenti

NATURA GIURIDICA	Numero addetti per figura	COLLABORATORI FAMILIARI	FAMILIARI DIVERSI	ASSOCIATI IN PARTECIPAZIONE	SOCI AMMINISTRATORI	SOCI NON AMMINISTRATORI
Persone fisiche	1	50	30	10		
	2	50	30	8		
	3	50	30	5		
	4	50	30	3		
	5	50	30	2		
	>5	50	30	1		
Società di persone	1		30	10	100	20
	2		30	8	75	15
	3		30	5	67	13
	4		30	3	63	13
	5		30	2	60	8
	>5		30	1	50	4
Società di capitali e enti non commerciali	1		30	10	50	10
	2		30	8	38	8
	3		30	5	33	5
	4		30	3	31	3
	5		30	2	28	2
	>5		30	1	16	1

⁷Quando il denominatore dell'indicatore "Copertura delle spese per dipendente" è non positivo, l'indicatore **non è applicato**.



Nel caso in cui la percentuale complessiva di apporto di lavoro degli addetti non dipendenti dichiarata sia inferiore alla soglia minima complessiva di riferimento, l'indicatore è **applicato** e il relativo punteggio⁸ assume un valore compreso tra 1 e 5, come da grafico successivo.



ASSENZA DEL NUMERO DI ASSOCIATI IN PARTECIPAZIONE IN PRESENZA DEI RELATIVI UTILI

L'indicatore evidenzia situazioni di anomalia nei casi di mancata dichiarazione dell'apporto di lavoro degli "Associati in partecipazione" in presenza degli "Utili spettanti agli associati in partecipazione con apporti di solo lavoro".


Nel caso in cui si verifichi tale anomalia, l'indicatore è **applicato** e il relativo punteggio assume valore 1.

MARGINE OPERATIVO LORDO NEGATIVO

L'indicatore evidenzia situazioni di anomalia relative al margine operativo lordo.

Nel caso in cui detto margine sia negativo e il valore aggiunto sia positivo, l'indicatore è **applicato** e il relativo punteggio assume valore 1.

⁸Punteggio = 1+4 x(apporto di lavoro degli addetti non dipendenti/soglia minima complessiva di riferimento)



GESTIONE DEI BENI STRUMENTALI

INCIDENZA DEGLI AMMORTAMENTI

L'indicatore verifica la coerenza tra ammortamenti per beni mobili strumentali e relativo valore.

L'indicatore è **calcolato** come rapporto percentuale tra gli ammortamenti per beni mobili strumentali, al netto dei beni di costo unitario non superiore a 516,46 euro e il valore dei beni strumentali mobili in proprietà, al netto dei beni di costo unitario non superiore a 516,46 euro, parametrato alla quota di mesi di attività nel corso del periodo di imposta (numero di mesi di attività nel corso del periodo di imposta / 12).

Nel caso in cui il valore dell'indicatore sia superiore al valore della soglia massima di riferimento (**25%**), l'indicatore è **applicato** e il relativo punteggio assume valore 1.

Qualora l'importo degli ammortamenti per beni mobili strumentali, al netto dei beni di costo unitario non superiore a 516,46 euro, sia positivo e il valore dei beni strumentali mobili in proprietà, al netto dei beni di costo unitario non superiore a 516,46 euro, sia pari a zero, l'indicatore è **applicato** e il relativo punteggio assume valore 1.

INCIDENZA DEI COSTI PER BENI MOBILI ACQUISITI IN DIPENDENZA DI CONTRATTI PER LOCAZIONE FINANZIARIA

L'indicatore verifica la coerenza tra canoni di leasing e valore dei relativi beni strumentali acquisiti in leasing.

L'indicatore è **calcolato** come rapporto percentuale tra i "Canoni per beni mobili acquisiti in dipendenza di contratti di locazione finanziaria, ad esclusione dei canoni di leasing fiscalmente deducibili oltre il periodo di durata del contratto", e il "Valore dei beni strumentali mobili relativo a beni acquisiti in dipendenza di contratti di locazione finanziaria", parametrato alla quota di mesi di attività nel corso del periodo di imposta (numero di mesi di attività nel corso del periodo di imposta/12).

Nel caso in cui il valore dell'indicatore sia superiore al valore della soglia massima di riferimento (**55%**), l'indicatore è **applicato** e il relativo punteggio assume valore 1.

Qualora i "Canoni per beni mobili acquisiti in dipendenza di contratti di locazione finanziaria, ad esclusione dei canoni di leasing fiscalmente deducibili oltre il periodo di durata del contratto", siano positivi e il "Valore dei beni strumentali mobili relativo a beni acquisiti in dipendenza di contratti di locazione finanziaria" sia pari a zero, l'indicatore è **applicato** e il relativo punteggio assume valore 1.



REDDITIVITÀ

REDDITO OPERATIVO NEGATIVO

L'indicatore intercetta le situazioni in cui il reddito operativo è minore di zero.

Qualora si verifichi questa condizione e il margine operativo lordo sia positivo, l'indicatore è **applicato** e il relativo punteggio assume valore 1.

RISULTATO ORDINARIO NEGATIVO

L'indicatore intercetta le situazioni in cui il risultato ordinario è minore di zero.

Qualora si verifichi questa condizione, l'indicatore è **applicato** e il relativo punteggio assume valore 1.

GESTIONE EXTRA-CARATTERISTICA

INCIDENZA DEGLI ACCANTONAMENTI

L'indicatore verifica la plausibilità degli accantonamenti rispetto alla capacità dell'impresa di produrre reddito attraverso la propria gestione caratteristica.

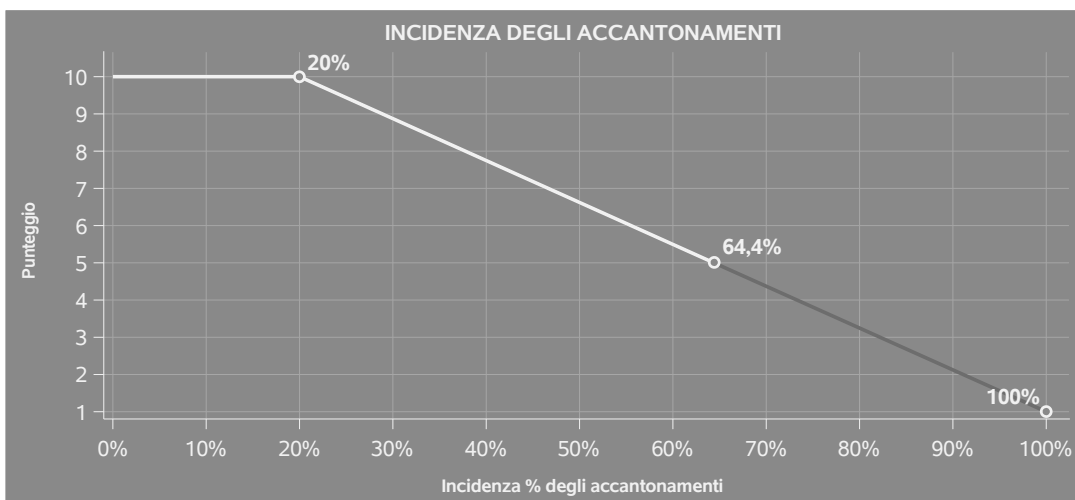
L'indicatore è **calcolato** come rapporto percentuale tra gli "Accantonamenti" e il margine operativo lordo.

Qualora gli "Accantonamenti" siano uguali a zero, l'indicatore non è **applicabile**.

All'indicatore "Incidenza degli accantonamenti" viene associato un punteggio che varia su una scala da 1 a 10. Quando l'indicatore presenta un valore pari o inferiore alla corrispondente soglia minima di riferimento (**20%**), il punteggio assume valore 10; quando l'indicatore presenta un valore pari o superiore alla corrispondente soglia massima di riferimento (**100%**), il punteggio assume valore 1; quando l'indicatore presenta un valore compreso nell'intervallo tra la soglia minima e massima di riferimento, il punteggio è modulato⁹ fra 1 e 10.

⁹Punteggio = $10 - 9 \times \frac{(\text{indicatore} - \text{soglia minima})}{(\text{soglia massima} - \text{soglia minima})}$





L'indicatore è **applicato** quando il relativo punteggio è non superiore a 5.

Qualora il margine operativo lordo sia non positivo, l'indicatore è **applicato** ed assume punteggio pari ad 1.

INCIDENZA DEGLI ONERI FINANZIARI NETTI SUL REDDITO OPERATIVO LORDO

L'indicatore verifica la plausibilità dell'indebitamento finanziario dell'impresa, permettendo di evidenziare eventuali squilibri tra la gestione operativa (comprensiva di ammortamenti e canoni per beni mobili acquisiti in dipendenza di contratti di locazione finanziaria) e la gestione finanziaria.

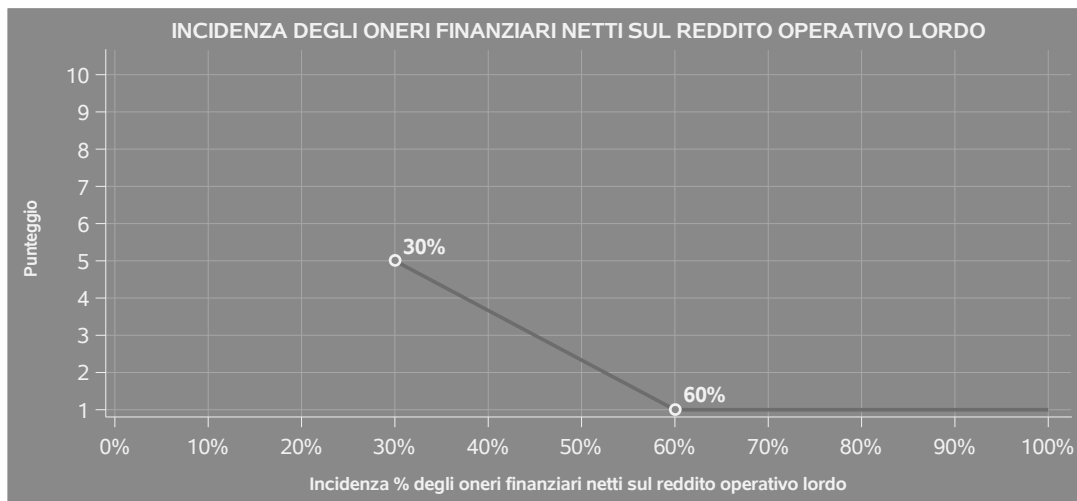
L'indicatore è **calcolato** come rapporto percentuale tra gli oneri finanziari netti e il reddito operativo lordo.

Qualora gli oneri finanziari netti siano non positivi, l'indicatore non è **applicabile**.

All'indicatore "Incidenza degli oneri finanziari netti sul reddito operativo lordo" viene associato un punteggio che varia su una scala da 1 a 5. Quando l'indicatore presenta un valore pari o superiore alla corrispondente soglia massima di riferimento (**60%**) il punteggio assume valore 1; quando l'indicatore presenta un valore superiore alla soglia minima (**30%**) e inferiore alla soglia massima di riferimento, il punteggio è modulato¹⁰ fra 1 e 5.

¹⁰Punteggio = 5 - 4 x [(indicatore - soglia minima)/(soglia massima - soglia minima)]





Qualora il reddito operativo lordo sia non positivo l'indicatore è **applicato** e assume punteggio pari ad 1.

In assenza di anomalia, l'indicatore non è applicato e il relativo punteggio di affidabilità non è calcolato.


ATTIVITÀ NON INERENTI

Gli indicatori di questa tipologia individuano situazioni in cui il contribuente svolge in prevalenza attività economiche non rientranti nell'ambito di applicazione dell'ISA di riferimento.

Di seguito sono riportate le attività non inerenti.

TIPOLOGIA DI ATTIVITÀ: PESCA E ACQUACOLTURA > 50% DEI RICAVI

Qualora il contribuente abbia indicato di derivare più del 50% dei ricavi dalla "Pesca e acquacoltura", l'indicatore è **applicato** e il punteggio è pari a 1.



SUB ALLEGATI

SUB ALLEGATO 26.A - ASSEGNAZIONE AI MOB

In fase di applicazione, per l'assegnazione dei contribuenti ai MoB viene utilizzata una combinazione di due tecniche statistiche di tipo multivariato (analisi fattoriali e modelli di mistura finita) che utilizza le seguenti variabili:

Analisi fattoriale	Nome variabile	Descrizione variabile
Gamma dell'offerta	ATT_RICETTIVA_PREV	Attività ricettiva/alloggio (pernottamento con o senza prima colazione, mezza pensione e pensione completa)
	ATT_RISTORO_PREV	Ristoro (somministrazione di alimenti e bevande quando non compresi in C1)
	ATT_RICREATIVE_PREV	Attività ricreative, culturali, sportive, didattiche, escursionistiche
	ATT_VEN_AGRI_DIR_PROD	Vendita di prodotti agricoli di diretta produzione
Servizi offerti	SEROFF_PERN_MEZZA_PENS	Pernottamento e mezza pensione e/o pensione completa
	MAXRIC_UNITA_ABIT_DIP	Percentuale di presenze in unità abitative non indipendenti destinate all'offerta di alloggio (camere dotate e non di servizi igienici)

Sulla base di tali variabili, il contribuente viene assegnato ad uno o più MoB attraverso l'attribuzione di una probabilità di appartenenza, come descritto nell'**Allegato 88**.

Le matrici ed i vettori per il calcolo delle probabilità di appartenenza ai MoB sono riportati nell'**Allegato 90**.



SUB ALLEGATO 26.B - FUNZIONE "RICAVI PER ADDETTO"


Di seguito viene riportato l'elenco delle variabili e dei coefficienti della funzione di regressione "Ricavi per addetto", con la spiegazione dei coefficienti.

VARIABILI	COEFFICIENTE	INTERPRETAZIONE DEL COEFFICIENTE STIMATO
INPUT PRODUTTIVI		
Spese per lavoro dipendente al netto dei compensi corrisposti ai soci per l'attività di amministratore	(*) 0,170219975583627	Un aumento dell'1% della variabile determina un aumento dello 0,17% del Ricavo stimato
Valore dei beni strumentali	(*) 0,102620410551157	Un aumento dell'1% della variabile determina un aumento dello 0,10% del Ricavo stimato
Costo per servizi al netto dei compensi corrisposti ai soci per l'attività di amministratore (società ed enti soggetti all'Ires) + Canoni per beni mobili acquisiti in dipendenza di contratti di locazione non finanziaria e di noleggio	(*) 0,247292639282856	Un aumento dell'1% della variabile determina un aumento dello 0,25% del Ricavo stimato
Ammortamenti per beni mobili strumentali	(*) 0,085136923341075	Un aumento dell'1% della variabile determina un aumento dello 0,09% del Ricavo stimato
Canoni relativi a beni mobili acquisiti in dipendenza di contratti di locazione finanziaria	(*) 0,039603598506839	Un aumento dell'1% della variabile determina un aumento dello 0,04% del Ricavo stimato

	VARIABILI		COEFFICIENTE	INTERPRETAZIONE DEL COEFFICIENTE STIMATO
VARIABILI STRUTTURALI	Tariffe medie applicate unità abitative indipendenti		0,244193314942056	L'applicazione delle Tariffe massime determina un aumento del 24,42% del Ricavo stimato
	Tariffe medie applicate unità abitative non indipendenti		0,175575613367125	L'applicazione delle Tariffe massime determina un aumento del 17,56% del Ricavo stimato
	Totale posti a sedere	(**)	0,008124247140088	Un aumento dell'1% della variabile determina un aumento dello 0,01% del Ricavo stimato
	Stagionalità fino a 3 mesi		-0,044925095513504	La condizione di Stagionalità fino a 3 mesi determina una diminuzione del 4,49% del Ricavo stimato
MODELLI DI BUSINESS (MoB)	(Costo del venduto e per la produzione di servizi) x (Probabilità di appartenenza al MoB 1 — Agriturismi che offrono prevalentemente alloggio e ristorazione)	(*)	0,452591799128329	Un aumento dell'1% della variabile determina un aumento dello 0,45% del Ricavo stimato per i soggetti appartenenti al MoB
	(Costo del venduto e per la produzione di servizi) x (Probabilità di appartenenza al MoB 2 — Agriturismi che offrono prevalentemente ristorazione)	(*)	0,469932223390709	Un aumento dell'1% della variabile determina un aumento dello 0,47% del Ricavo stimato per i soggetti appartenenti al MoB



	VARIABILI		COEFFICIENTE	INTERPRETAZIONE DEL COEFFICIENTE STIMATO
	(Costo del venduto e per la produzione di servizi) x (Probabilità di appartenenza al MoB 3 — Agriturismi che offrono prevalentemente alloggio in unità abitative indipendenti)	(*)	0,486739787094673	Un aumento dell'1% della variabile determina un aumento dello 0,49% del Ricavo stimato per i soggetti appartenenti al MoB
	(Costo del venduto e per la produzione di servizi) x (Probabilità di appartenenza al MoB 4 — Agriturismi che offrono prevalentemente alloggio in unità abitative non indipendenti)	(*)	0,447705152763436	Un aumento dell'1% della variabile determina un aumento dello 0,45% del Ricavo stimato per i soggetti appartenenti al MoB
	(Costo del venduto e per la produzione di servizi) x (Probabilità di appartenenza al MoB 5 — Agriturismi che generalmente affiancano all'offerta di alloggio e/o ristorazione servizi integrati)	(*)	0,469040226032522	Un aumento dell'1% della variabile determina un aumento dello 0,47% del Ricavo stimato per i soggetti appartenenti al MoB
MISURE DI CICLO DI SETTORE	Tasso di occupazione a livello regionale		0,005804683776294	Una diminuzione di un punto della variabile determina una flessione dello 0,58% del Ricavo stimato
ECONOMIE DI SCALA E/O SOSTITUZIONE	(Costo del venduto e per la produzione di servizi) x (Valore dei beni strumentali)	(***)	-0,00300703024356	Un aumento dell'1% della variabile determina una diminuzione dello 0,003% del Ricavo stimato



VARIABILI	COEFFICIENTE	INTERPRETAZIONE DEL COEFFICIENTE STIMATO
(Valore dei beni strumentali) x (Spese per lavoro dipendente al netto dei compensi corrisposti ai soci per l'attività di amministratore)	(***) -0,001473635507998	Un aumento dell'1% della variabile determina una diminuzione dello 0,001% del Ricavo stimato
INTERCETTA Valore dell'intercetta del modello di stima	1,370115575835751	
Coefficiente di rivalutazione	1	
Coefficiente individuale Vedasi Allegato 89		

(*) Le variabili contabili (XC) sono utilizzate in stima come $LN[1+XC/(N^{\text{addetti}} \times 1.000)]$ o $LN[1+\text{MIN}[XC/(N^{\text{addetti}} \times 1.000), \text{quota valore in migliaia pro capite}]$

(**) Le variabili numeriche (XN) sono utilizzate in stima come $LN[1+XN/(N^{\text{addetti}})]$ o $LN[1+\text{MIN}[XN/(N^{\text{addetti}}), \text{quota valore pro capite}]$

(***) La variabile relativa al numero degli addetti è utilizzata in stima come $LN(1+N^{\text{addetti}})$

(****) Ciascuna variabile (XS) del prodotto è utilizzata in stima come $LN(1+XS)$

Le variabili dipendenti sono utilizzate in stima come $LN[1+YC/(N^{\text{addetti}} \times 1.000)]$, dove: YC è uguale a Ricavi oppure Compensi oppure Valore aggiunto.

Le misure di ciclo settoriale relative al periodo di imposta di applicazione saranno pubblicate con apposito Decreto ai sensi dell'art. 9-bis comma 2 del DL 50 del 24 aprile 2017 convertito nella Legge n. 96 del 21 giugno 2017.



SUB ALLEGATO 26.C - FUNZIONE "VALORE AGGIUNTO PER ADDETTO"

Di seguito viene riportato l'elenco delle variabili e dei coefficienti della funzione di regressione "Valore aggiunto per addetto", con la spiegazione dei coefficienti.

VARIABILI	COEFFICIENTE	INTERPRETAZIONE DEL COEFFICIENTE STIMATO
INPUT PRODUTTIVI		
Spese per lavoro dipendente al netto dei compensi corrisposti ai soci per l'attività di amministratore	(*) 0,366408442333723	Un aumento dell'1% della variabile determina un aumento dello 0,37% del VA stimato
Valore dei beni strumentali	(*) 0,0776373666373425	Un aumento dell'1% della variabile determina un aumento dello 0,08% del VA stimato
Costo per servizi al netto dei compensi corrisposti ai soci per l'attività di amministratore (società ed enti soggetti all'Ires) + Canoni per beni mobili acquisiti in dipendenza di contratti di locazione non finanziaria e di noleggio	(*) 0,082495168219715	Un aumento dell'1% della variabile determina un aumento dello 0,08% del VA stimato
Ammortamenti per beni mobili strumentali	(*) 0,181052725364151	Un aumento dell'1% della variabile determina un aumento dello 0,18% del VA stimato
Canoni relativi a beni mobili acquisiti in dipendenza di contratti di locazione finanziaria	(*) -0,04213796219415	Un aumento dell'1% della variabile determina una diminuzione dello 0,04% del VA stimato



	VARIABILI	COEFFICIENTE	INTERPRETAZIONE DEL COEFFICIENTE STIMATO
	Quota dei Collaboratori familiari e dei Soci, escluso il primo, e/o associati	0,133327688355054	Un aumento dell'1% della variabile determina un aumento dello 0,13% del VA stimato
VARIABILI STRUTTURALI	Cooperativa	-0,298380856495636	La condizione di 'Cooperativa' determina una diminuzione del 29,84% del VA stimato
	Totale Presenze nette	0,039416923885613	Un aumento dell'1% della variabile determina un aumento dello 0,04% del VA stimato
MODELLI DI BUSINESS (MoB)	(Costo del venduto e per la produzione di servizi) x (Probabilità di appartenenza al MoB 1 – Agriturismi che offrono prevalentemente alloggio e ristorazione)	0,210963321857405	Un aumento dell'1% della variabile determina un aumento dello 0,21% del VA stimato per i soggetti appartenenti al MoB
	(Costo del venduto e per la produzione di servizi) x (Probabilità di appartenenza al MoB 2 – Agriturismi che offrono prevalentemente ristorazione)	0,25120148232772	Un aumento dell'1% della variabile determina un aumento dello 0,25% del VA stimato per i soggetti appartenenti al MoB
	(Costo del venduto e per la produzione di servizi) x (Probabilità di appartenenza al MoB 3 – Agriturismi che offrono prevalentemente alloggio in unità abitative indipendenti)	0,216278450483546	Un aumento dell'1% della variabile determina un aumento dello 0,22% del VA stimato per i soggetti appartenenti al MoB



	VARIABILI		COEFFICIENTE	INTERPRETAZIONE DEL COEFFICIENTE STIMATO
	(Costo del venduto e per la produzione di servizi) x (Probabilità di appartenenza al MoB 4 — Agriturismi che offrono prevalentemente alloggio in unità abitative non indipendenti)	(*)	0,197306649231269	Un aumento dell'1% della variabile determina un aumento dello 0,20% del VA stimato per i soggetti appartenenti al MoB
	(Costo del venduto e per la produzione di servizi) x (Probabilità di appartenenza al MoB 5 — Agriturismi che generalmente affiancano all'offerta di alloggio e/o ristorazione servizi integrati)	(*)	0,244860973075081	Un aumento dell'1% della variabile determina un aumento dello 0,24% del VA stimato per i soggetti appartenenti al MoB
MISURE DI CICLO DI SETTORE	Tasso di occupazione a livello regionale		0,006379638693047	Una diminuzione di un punto della variabile determina una flessione dello 0,64% del VA stimato
ECONOMIE DI SCALA E/O SOSTITUZIONE	Addetti	(***)	-0,192851856872717	Un aumento dell'1% della variabile determina una diminuzione dello 0,19% del VA stimato
	(Valore dei beni strumentali) x (Spese per lavoro dipendente al netto dei compensi corrisposti ai soci per l'attività di amministratore)	(****)	-0,003420097858784	Un aumento dell'1% della variabile determina una diminuzione dello 0,003% del VA stimato
INTERCETTA	Valore dell'intercetta del modello di stima		1,078831571169686	
	Coefficiente di rivalutazione		1,043557495615566	



	VARIABILI		COEFFICIENTE	INTERPRETAZIONE DEL COEFFICIENTE STIMATO
Coefficiente individuale	Vedasi Allegato 89			

(*) Le variabili contabili (XC) sono utilizzate in stima come $LN[1+XC/(N^{\circ}addetti \times 1.000)]$ o $LN[1+MIN\{XC/(N^{\circ}addetti \times 1.000), 1\}]$, quota valore in migliaia pro capite]]

(**) Le variabili numeriche (XN) sono utilizzate in stima come $LN[1+XN/(N^{\circ}addetti)]$ o $LN[1+MIN\{XN/(N^{\circ}addetti), 1\}]$, quota valore pro capite]]

(***) La variabile relativa al numero degli addetti è utilizzata in stima come $LN(1+N^{\circ}addetti)$

(****) Ciascuna variabile (XS) del prodotto è utilizzata in stima come $LN(1+XS)$

Le variabili dipendenti sono utilizzate in stima come $LN[1+YC/(N^{\circ}addetti \times 1.000)]$, dove: YC è uguale a Ricavi oppure Compensi oppure Valore aggiunto.

Le misure di ciclo settoriale relative al periodo di imposta di applicazione saranno pubblicate con apposito Decreto ai sensi dell'art. 9-bis comma 2 del DL 50 del 24 aprile 2017 convertito nella Legge n. 96 del 21 giugno 2017.



SUB ALLEGATO 26.D - FORMULE DELLE VARIABILI E DEGLI INDICATORI

Di seguito sono riportate le formule delle variabili e degli indicatori economico-contabili utilizzati nell'ISA BG02U:

Addetti ¹¹ (ditte individuali) = Titolare + Numero dipendenti + Numero collaboratori coordinati e continuativi che prestano attività prevalentemente nell'impresa + Numero collaboratori dell'impresa familiare e coniuge dell'azienda coniugale + Numero familiari diversi che prestano attività nell'impresa + Numero associati in partecipazione.

Addetti (società) = Numero dipendenti + Numero collaboratori coordinati e continuativi che prestano attività prevalentemente nell'impresa + Numero familiari diversi che prestano attività nell'impresa + Numero associati in partecipazione + Numero soci amministratori + Numero soci non amministratori + Numero amministratori non soci.

Ammortamenti per beni mobili strumentali, al netto dei beni di costo unitario non superiore a 516,46 euro = Ammortamenti per beni mobili strumentali - Spese per l'acquisto di beni strumentali mobili di costo unitario non superiore a 516,46 euro.

Attività ricettiva/alloggio (pernottamento con o senza prima colazione, mezza pensione e pensione completa) = Tipologia di attività: Attività ricettiva/alloggio (pernottamento con o senza prima colazione, mezza pensione e pensione completa), se la variabile Tipologia di attività: Attività ricettiva/alloggio (pernottamento con o senza prima colazione, mezza pensione e pensione completa) è uguale a Massima specializzazione tra tipologie di attività; altrimenti assume valore pari a zero.

Attività ricreative, culturali, sportive, didattiche, escursionistiche = Tipologia di attività: Attività ricreative, culturali, sportive, didattiche, escursionistiche, se la variabile Tipologia di attività: Attività ricreative, culturali, sportive, didattiche, escursionistiche è uguale a Massima specializzazione tra tipologie di attività; altrimenti assume valore pari a zero.

Cooperativa = 1 se Cooperativa (1= a mutualità prevalente; 2= altra cooperativa) è maggiore di zero; altrimenti assume valore pari a zero.

Costo del venduto e per la produzione di servizi ¹² = [Esistenze iniziali relative a merci, prodotti finiti, materie prime e sussidiarie, semilavorati e ai servizi non di durata ultrannuale + Costi per l'acquisto di materie prime, sussidiarie, semilavorati e merci e per la produzione di servizi - Beni distrutti o sottratti relativi a materie prime, sussidiarie, semilavorati, merci e prodotti finiti] - Rimanenze finali relative a merci, prodotti finiti, materie prime e sussidiarie, semilavorati e ai servizi non di durata ultrannuale.

¹¹Il titolare è pari a uno. Il numero collaboratori dell'impresa familiare e coniuge dell'azienda coniugale, il numero familiari diversi che prestano attività nell'impresa, il numero associati in partecipazione, il numero soci amministratori e il numero soci non amministratori sono pari alla relativa percentuale di lavoro prestato diviso 100. Il numero collaboratori coordinati e continuativi che prestano attività prevalentemente nell'impresa, il numero amministratori non soci e il titolare sono rideterminati in base alla durata dell'attività pari al numero di mesi di attività nel corso del periodo di imposta diviso 12.

Il numero addetti non può essere inferiore a ("Numero di mesi di attività nel corso del periodo di imposta" diviso 12).

¹²Ad esclusione dell'utilizzo nell'ambito dell'indicatore elementare di anomalia relativo al "costo del venduto e per la produzione di servizi", se la variabile è minore di zero, viene posta uguale a zero.



Giorni di apertura = Valore massimo, per tutte le unità locali, del numero dei Giorni di apertura dell'esercizio nel periodo d'imposta.

Margine operativo lordo = Valore aggiunto - (Spese per lavoro dipendente e per altre prestazioni diverse da lavoro dipendente afferenti l'attività dell'impresa - Spese per prestazioni rese da professionisti esterni - Compensi corrisposti ai soci per l'attività di amministratore (società di persone)).

Massima specializzazione tra tipologie di attività = Massimo tra Tipologia di attività: Attività ricettiva/alloggio (pernottamento con o senza prima colazione, mezza pensione e pensione completa); Tipologia di attività: Ristoro (somministrazione di alimenti e bevande quando non compresi in C1); Tipologia di attività: Attività ricreative, culturali, sportive, didattiche, escursionistiche.

Numero dipendenti = (Numero delle giornate retribuite - Numero delle giornate di sospensione, C.I.G. e simili del personale dipendente) diviso 312.

Oneri finanziari netti = Interessi e altri oneri finanziari - Risultato della gestione finanziaria.

Percentuale di presenze in unità abitative non indipendenti destinate all'offerta di alloggio (camere dotate e non di servizi igienici) = Valore massimo della variabile Agriturismo autorizzato all'offerta di alloggio incluso l'agricampeggio: Unità abitative non indipendenti destinate all'offerta di alloggio (camere dotate e non di servizi igienici), per tutte le unità locali con il valore della Percentuale dei ricavi derivanti dall'unità locale pari a Percentuale massima dei ricavi derivanti dalle unità locali; altrimenti assume valore pari a zero.

Percentuale massima dei ricavi derivanti dalle unità locali = Valore massimo, per tutte le unità locali, della Percentuale dei ricavi derivanti dall'unità locale.

Peso bilocali = Valore minimo tra [1, Tariffe massime giornaliere delle unità abitative indipendenti: Bilocali/354], se Agriturismo autorizzato all'offerta di alloggio incluso l'agricampeggio: Unità abitative indipendenti dotate di servizi igienici e di cucina autonomi destinate all'offerta di alloggio (Monolocali, bilocali, ecc.) è maggiore di 0; altrimenti assume valore pari a zero.

Peso mezza pensione = Valore minimo tra [1, Tariffe massime giornaliere in camera doppia per clientela individuale: Mezza pensione (prezzo per persona)/180], se Agriturismo autorizzato all'offerta di alloggio incluso l'agricampeggio: Unità abitative non indipendenti destinate all'offerta di alloggio (camere dotate e non di servizi igienici) è maggiore di 0; altrimenti assume valore pari a zero.

Peso monolocali = Valore minimo tra [1, Tariffe massime giornaliere delle unità abitative indipendenti: Monolocali/250], se Agriturismo autorizzato all'offerta di alloggio incluso l'agricampeggio: Unità abitative indipendenti dotate di servizi igienici e di cucina autonomi destinate all'offerta di alloggio (Monolocali, bilocali, ecc.) è maggiore di 0; altrimenti assume valore pari a zero.

Peso pensione completa = Valore minimo tra [1, Tariffe massime giornaliere in camera doppia per clientela individuale: Pensione completa (prezzo per persona)/200], se Agriturismo autorizzato all'offerta di alloggio incluso l'agricampeggio: Unità abitative non indipendenti destinate all'offerta di alloggio (camere dotate e non di servizi igienici) è maggiore di 0; altrimenti assume valore pari a zero.



Peso pernottamento con prima colazione = Valore minimo tra [1, (Tariffe massime giornaliere in camera doppia per clientela individuale: Pernottamento con prima colazione (prezzo per due persone)/2)/125], se Agriturismo autorizzato all'offerta di alloggio incluso l'agricampeggio: Unità abitative non indipendenti destinate all'offerta di alloggio (camere dotate e non di servizi igienici) è maggiore di 0; altrimenti assume valore pari a zero.

Peso quadrilocali = Valore minimo tra [1, Tariffe massime giornaliere delle unità abitative indipendenti: Quadrilocali/800], se Agriturismo autorizzato all'offerta di alloggio incluso l'agricampeggio: Unità abitative indipendenti dotate di servizi igienici e di cucina autonomi destinate all'offerta di alloggio (Monolocali, bilocali, ecc.) è maggiore di 0; altrimenti assume valore pari a zero.

Peso ricavi unità abitative indipendenti = Percentuale dei ricavi derivanti dall'unità locale diviso la somma di Percentuale dei ricavi derivanti dall'unità locale per le unità locali con almeno una delle Tariffe massime giornaliere delle unità abitative indipendenti impostata.

Peso ricavi unità abitative non indipendenti = Percentuale dei ricavi derivanti dall'unità locale diviso la somma di Percentuale dei ricavi derivanti dall'unità locale per le unità locali con almeno una delle Tariffe massime giornaliere in camera doppia per clientela individuale impostata.

Peso solo pernottamento = Valore minimo tra [1, (Tariffe massime giornaliere in camera doppia per clientela individuale: Solo pernottamento (prezzo per due persone)/2)/95], se Agriturismo autorizzato all'offerta di alloggio incluso l'agricampeggio: Unità abitative non indipendenti destinate all'offerta di alloggio (camere dotate e non di servizi igienici) è maggiore di 0; altrimenti assume valore pari a zero.

Peso struttura unità abitative indipendenti = Media aritmetica di (Peso monolocali, Peso bilocali, Peso trilocali, Peso quadrilocali), se almeno una delle Tariffe massime giornaliere delle unità abitative indipendenti è impostata; altrimenti assume valore pari a zero.


Peso struttura unità abitative non indipendenti = Media aritmetica di (Peso solo pernottamento, Peso pernottamento con prima colazione, Peso mezza pensione, Peso pensione completa), se almeno una delle Tariffe massime giornaliere in camera doppia per clientela individuale è impostata; altrimenti assume valore pari a zero.

Peso trilocali = Valore minimo tra [1, Tariffe massime giornaliere delle unità abitative indipendenti: Trilocali/500], se Agriturismo autorizzato all'offerta di alloggio incluso l'agricampeggio: Unità abitative indipendenti dotate di servizi igienici e di cucina autonomi destinate all'offerta di alloggio (Monolocali, bilocali, ecc.) è maggiore di 0; altrimenti assume valore pari a zero.

Presenze nette = Presenze - Presenze gratuite - (Presenze bambini con riduzione tariffaria pari o superiore al 50% / 2) per ogni unità locale.

Quota dei Collaboratori familiari e dei Soci, escluso il primo, e/o associati = [Numero collaboratori dell'impresa familiare e coniuge dell'azienda coniugale + Numero familiari diversi che prestano attività nell'impresa + Numero associati in partecipazione + (Numero soci amministratori + Numero soci non amministratori) escluso il primo socio¹³]/(Addetti).

¹³Il primo socio è rideterminato in base alla durata dell'attività pari al numero di mesi dell'attività nel corso del periodo d'imposta diviso 12. La somma del numero soci non può essere inferiore a ("Numero di mesi di attività nel corso del periodo d'imposta" diviso 12).



Reddito = Risultato ordinario + Altri proventi considerati ricavi di cui alla lettera f) dell'art. 85, comma 1, del TUIR + Altri proventi e componenti positivi - Oneri diversi di gestione ed altre componenti negative di cui componenti negativi derivanti da trasferimenti di azienda o di rami di azienda - Oneri diversi di gestione ed altre componenti negative di cui minusvalenze derivanti da operazioni di riconversione produttiva, ristrutturazione o ridimensionamento produttivo, espropri o nazionalizzazioni di beni, alienazione di beni non strumentali all'attività produttiva.

Reddito operativo = Margine operativo lordo - Ammortamenti - Accantonamenti.

Reddito operativo lordo = Reddito operativo + Ammortamenti + Canoni per beni mobili acquisiti in dipendenza di contratti di locazione finanziaria, ad esclusione dei canoni di leasing fiscalmente deducibili oltre il periodo di durata del contratto.

Ricavi = Ricavi di cui ai commi 1 (Lett. a) e b)) e 2 dell'art. 85 del TUIR + (Altri proventi considerati ricavi - Altri proventi considerati ricavi di cui alla lettera f) dell'art. 85, comma 1, del TUIR) + Rimanenze finali relative ad opere, forniture e servizi di durata ultrannuale - Esistenze iniziali relative ad opere, forniture e servizi di durata ultrannuale + Ulteriori componenti positivi per migliorare il profilo di affidabilità.

Ristoro (somministrazione di alimenti e bevande quando non compresi in C1) = Tipologia di attività: Ristoro (somministrazione di alimenti e bevande quando non compresi in C1), se la variabile Tipologia di attività: Ristoro (somministrazione di alimenti e bevande quando non compresi in C1) è uguale a Massima specializzazione tra tipologie di attività; altrimenti assume valore pari a zero.

Risultato ordinario = Reddito operativo + Risultato della gestione finanziaria - Interessi e altri oneri finanziari + Incrementi di immobilizzazioni per lavori interni.

Stagionalità fino a 3 mesi = 1 se Giorni di apertura è maggiore di zero e minore o uguale a 93; altrimenti assume valore pari a zero.

Tariffe medie applicate unità abitative indipendenti = Somma di (Peso struttura unità abitative indipendenti * Peso ricavi unità abitative indipendenti) per tutte le unità locali con almeno una delle Tariffe massime giornaliere delle unità abitative indipendenti impostata.

Tariffe medie applicate unità abitative non indipendenti = Somma di (Peso struttura unità abitative non indipendenti * Peso ricavi unità abitative non indipendenti) per tutte le unità locali con almeno una delle Tariffe massime giornaliere in camera doppia per clientela individuale impostata.

Tasso di occupazione a livello regionale

La variabile è la media, per tutte le unità locali compilate, dei singoli indicatori regionali.

Un'unità locale è compilata se il comune dell'unità locale è compilato.

Se non risulta compilata alcuna unità locale occorre far riferimento al comune del domicilio fiscale qualora presente.

Totale posti a sedere ¹⁴= Somma di (Agriturismo autorizzato all'offerta di ristorazione: Posti a sedere interni, Agriturismo autorizzato all'offerta di ristorazione: Posti a sedere esterni) per tutte le unità locali.

¹⁴La variabile è rideterminata in base alla durata dell'attività pari al numero di mesi di attività nel corso del periodo di imposta diviso 12.



Totale Presenze nette = Somma di Presenze nette per tutte le unità locali.

Valore aggiunto = Ricavi - [(Costo del venduto e per la produzione di servizi) + (Costo per servizi - Compensi corrisposti ai soci per l'attività di amministratore (società ed enti soggetti all'IRES)) + Costo per il godimento di beni di terzi (canoni di locazione finanziaria e non finanziaria, di noleggio, ecc.) + Spese per prestazioni rese da professionisti esterni + (Oneri diversi di gestione ed altre componenti negative - Utili spettanti agli associati in partecipazione con apporti di solo lavoro - Maggiorazioni fiscali - Componenti negativi derivanti da trasferimenti di azienda o di rami di azienda - Minusvalenze derivanti da operazioni di riconversione produttiva, ristrutturazione o ridimensionamento produttivo, espropri o nazionalizzazioni di beni, alienazione di beni non strumentali all'attività produttiva)].

Valore dei beni strumentali = La variabile è rideterminata in base alla durata dell'attività pari al numero di mesi di attività nel corso del periodo di imposta diviso 12.

Valore dei beni strumentali mobili in proprietà, al netto dei beni di costo unitario non superiore a 516,46 euro = Valore dei beni strumentali - Valore relativo a beni acquisiti in dipendenza di contratti di locazione finanziaria - Spese per l'acquisto di beni strumentali mobili di costo unitario non superiore a 516,46 euro.



ALLEGATO 27.A

NOTA TECNICA E METODOLOGICA

INDICE SINTETICO DI AFFIDABILITÀ FISCALE

BG03U

SERVIZI DI INFORMAZIONE E COMUNICAZIONE NCA
(ESERCENTI ATTIVITÀ DI IMPRESA)



APPLICAZIONE DELL'ISA

L'indice sintetico di affidabilità fiscale (ISA) esprime un giudizio di sintesi sull'affidabilità dei comportamenti fiscali del soggetto.

L'ISA è calcolato come media aritmetica di un insieme d'indicatori elementari e rappresenta il posizionamento del contribuente rispetto a tali indicatori attribuendo al soggetto un valore di sintesi, in scala da 1 a 10, dei singoli indicatori elementari: più basso sarà il valore dell'indice, minore sarà l'affidabilità fiscale del soggetto, più alto sarà il valore, più alta sarà l'attendibilità fiscale del soggetto.

I contribuenti interessati possono indicare ulteriori componenti positivi non risultanti dalle scritture contabili, che concorrono al calcolo degli indicatori elementari, per migliorare il proprio profilo di affidabilità fiscale.

Le attività economiche (ATECO 2007) oggetto dell'indice sintetico di affidabilità fiscale BG03U sono di seguito riportate:

- 58.13.00 - Edizione di quotidiani
- 59.20.10 - Edizione di registrazioni sonore
- 63.91.00 - Attività delle agenzie di stampa
- 90.03.01 - Attività dei giornalisti indipendenti

I criteri generali seguiti per la costruzione dell'indice sintetico di affidabilità fiscale BG03U sono riportati nell'**Allegato 88**.

Di seguito sono rappresentate le modalità di calcolo dell'indice sintetico di affidabilità fiscale BG03U per l'applicazione al singolo contribuente dal periodo di imposta 2020.



MODELLI DI BUSINESS


Ai fini della definizione degli indicatori elementari, i contribuenti interessati all'applicazione dell'ISA BG03U sono classificati in gruppi omogenei che presentano al loro interno caratteristiche il più possibile simili in termini di modalità di operare sul mercato in base al "Modello di Business" (MoB) adottato.

I modelli di business rappresentano la struttura della catena del valore alla base del processo di produzione del bene o del servizio e sono espressione delle differenze fondamentali che derivano dalle diverse articolazioni organizzative con cui tale processo viene effettuato o da specifiche competenze.

Per l'ISA BG03U i MoB individuati sono i seguenti (la numerosità indicata è riferita alle imprese e ai lavoratori autonomi della base dati di costruzione, p.i. 2018):

- **MoB 1 - Contribuenti che forniscono principalmente altri servizi di informazione e comunicazione** (Numerosità: 971);
- **MoB 2 - Contribuenti che svolgono soprattutto attività di giornalista pubblicitista** (Numerosità: 444);
- **MoB 3 - Contribuenti che svolgono prevalentemente attività di edizione di registrazioni sonore** (Numerosità: 459);
- **MoB 4 - Contribuenti che effettuano principalmente attività di agenzia specializzata di stampa e informazioni** (Numerosità: 227);
- **MoB 5 - Contribuenti che svolgono soprattutto attività di giornalista professionista** (Numerosità: 1.310);
- **MoB 6 - Contribuenti che effettuano prevalentemente attività di agenzia generalista di stampa e informazioni** (Numerosità: 309);
- **MoB 7 - Contribuenti che svolgono soprattutto attività di edizione di quotidiani** (Numerosità: 94).

Per la descrizione degli elementi che permettono l'assegnazione del contribuente ai MoB si rimanda al **Sub Allegato 27.A.A.**



INDICATORI ELEMENTARI

Gli indicatori elementari utilizzati ai fini del calcolo dell'indice sintetico di affidabilità fiscale per l'ISA BG03U sono differenziati **in due gruppi**:

1. **Indicatori elementari di affidabilità.** Tali indicatori individuano l'attendibilità di relazioni e rapporti tra grandezze di natura contabile e strutturale, tipici del settore e/o del modello organizzativo di riferimento, all'interno di specifici intervalli di valori su una scala da 1 a 10.

A questo gruppo appartengono gli indicatori elementari:


- Ricavi per addetto;
- Valore aggiunto per addetto;
- Reddito per addetto.

2. **Indicatori elementari di anomalia.** Tali indicatori segnalano la presenza di profili contabili e/o gestionali atipici rispetto al settore e/o al modello organizzativo di riferimento o evidenziano incongruenze riconducibili ad ingiustificati disallineamenti tra le informazioni dichiarate nei modelli di rilevazione dei dati per l'applicazione degli ISA, ovvero tra queste e le informazioni presenti nei modelli dichiarativi e/o in altre banche dati, con riferimento a diverse annualità d'imposta. Gli indicatori partecipano al calcolo dell'indice sintetico di affidabilità fiscale soltanto quando l'anomalia è presente; trattandosi di indicatori riferibili unicamente ad anomalie, il relativo punteggio di affidabilità fiscale viene misurato o con una scala da 1 a 5 o con il valore 1 che evidenzia la presenza di una grave anomalia.

A questo gruppo appartengono gli indicatori elementari suddivisi nelle successive sezioni:

Gestione caratteristica:

- Costo del venduto e per la produzione di servizi negativo;
- Corrispondenza delle esistenze di prodotti finiti, materie prime e merci con le relative rimanenze;
- Corrispondenza delle esistenze di opere e servizi di durata ultrannuale con le relative rimanenze;
- Copertura delle spese per dipendente;
- Analisi dell'apporto di lavoro delle figure non dipendenti;
- Assenza del numero di associati in partecipazione in presenza dei relativi utili;
- Incidenza dei costi residuali di gestione;
- Margine operativo lordo negativo.



Gestione dei beni strumentali:

- Incidenza degli ammortamenti;
- Incidenza dei costi per beni mobili acquisiti in dipendenza di contratti per locazione finanziaria.

Redditività:

- Reddito operativo negativo;
- Risultato ordinario negativo.

Gestione extra-caratteristica:

- Incidenza degli accantonamenti;
- Incidenza degli oneri finanziari netti sul reddito operativo lordo.

Le formule delle variabili e degli indicatori sono riportate nel **Sub Allegato 27.A.D.**



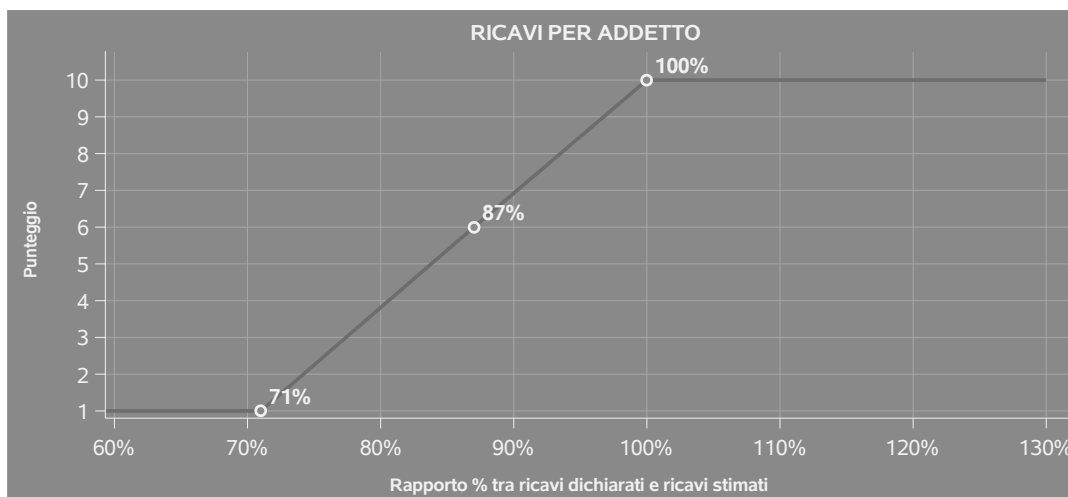
INDICATORI ELEMENTARI DI AFFIDABILITÀ

RICAVI PER ADDETTO

L'indicatore misura l'affidabilità dell'ammontare di ricavi che un'impresa consegue attraverso il processo produttivo con riferimento al contributo di ciascun addetto.

L'indicatore è calcolato come rapporto tra i ricavi dichiarati per addetto e i ricavi per addetto stimati.

A tale indicatore viene associato un punteggio che varia su una scala da 1 a 10. Quando i ricavi dichiarati sono maggiori o uguali rispetto a quelli stimati, ovvero il rapporto tra i ricavi dichiarati e i ricavi stimati presenta un valore pari o superiore ad 1, il punteggio assume valore 10; quando il citato rapporto presenta un valore pari o inferiore alla corrispondente soglia minima di riferimento¹, il punteggio assume valore 1; quando tale rapporto presenta un valore compreso nell'intervallo tra la soglia minima e massima di riferimento, il punteggio è modulato² fra 1 e 10. Nel seguente grafico, per semplicità di rappresentazione, i valori sono rappresentati in forma percentuale approssimata all'intero.




I ricavi stimati sono determinati sulla base di una funzione di regressione dei "Ricavi per addetto" i cui coefficienti e la relativa interpretazione sono riportati nel **Sub Allegato 27.A.B.**

La stima dei "Ricavi per addetto" è personalizzata per singolo contribuente sulla base di uno specifico "coefficiente individuale", che misura le differenze nella produttività delle imprese (ad

¹La soglia minima di riferimento è pari a $\exp(-0,34123)$, ovvero l'esponenziale dell'errore standard (sigma), con segno negativo, dei residui della funzione di stima dei ricavi per addetto.

²Punteggio = $1+9x\{[\text{indicatore} - \exp(-\text{sigma})]/[1 - \exp(-\text{sigma})]\}$



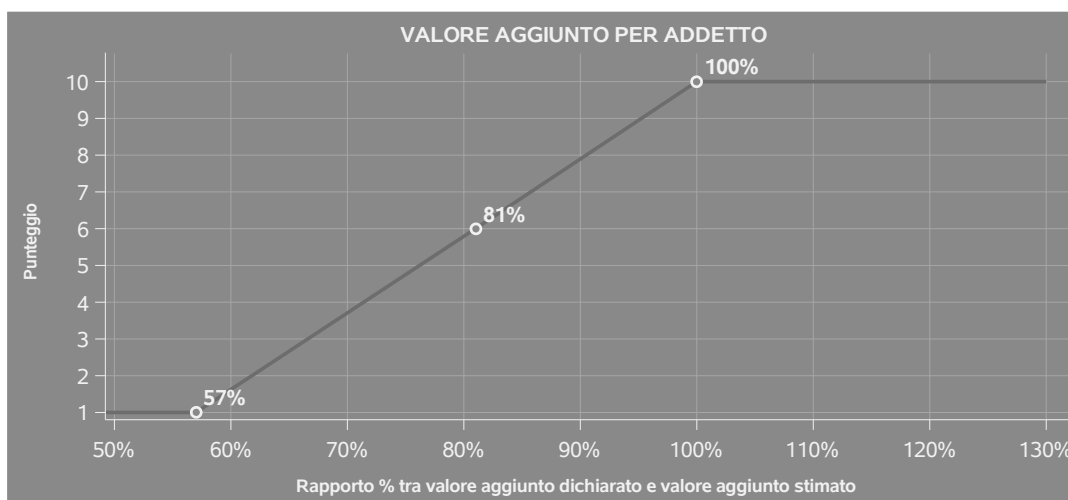
esempio, dovute a diverse abilità manageriali, potere di mercato, ecc.) e che risulta calcolato sulla base dei dati delle otto annualità di imposta precedenti relativi al medesimo contribuente. I criteri per la determinazione del coefficiente individuale sono riportati nell'**Allegato 89**.

VALORE AGGIUNTO PER ADDETTO

L'indicatore misura l'affidabilità del valore aggiunto creato con riferimento al contributo di ciascun addetto.

L'indicatore è calcolato come rapporto tra il valore aggiunto dichiarato per addetto e il valore aggiunto per addetto stimato.

A tale indicatore viene associato un punteggio che varia su una scala da 1 a 10. Quando il valore aggiunto dichiarato è maggiore o uguale rispetto a quello stimato, ovvero il rapporto tra il valore aggiunto dichiarato e il valore aggiunto stimato presenta un valore pari o superiore ad 1, il punteggio assume valore 10; quando il citato rapporto presenta un valore pari o inferiore alla corrispondente soglia minima di riferimento³, il punteggio assume valore 1; quando tale rapporto presenta un valore compreso nell'intervallo tra la soglia minima e massima di riferimento, il punteggio è modulato⁴ fra 1 e 10. Nel seguente grafico, per semplicità di rappresentazione, i valori sono rappresentati in forma percentuale approssimata all'intero.



Il valore aggiunto stimato è determinato sulla base di una funzione di regressione del "Valore aggiunto per addetto" i cui coefficienti e la relativa interpretazione sono riportati nel **Sub Allegato 27.A.C.**

³La soglia minima di riferimento è pari a $\exp(-0,55696)$, ovvero l'esponenziale dell'errore standard (σ), con segno negativo, dei residui della funzione di stima del valore aggiunto per addetto.

⁴Punteggio = $1+9x\{[\text{indicatore} - \exp(-\sigma)]/[1 - \exp(-\sigma)]\}$



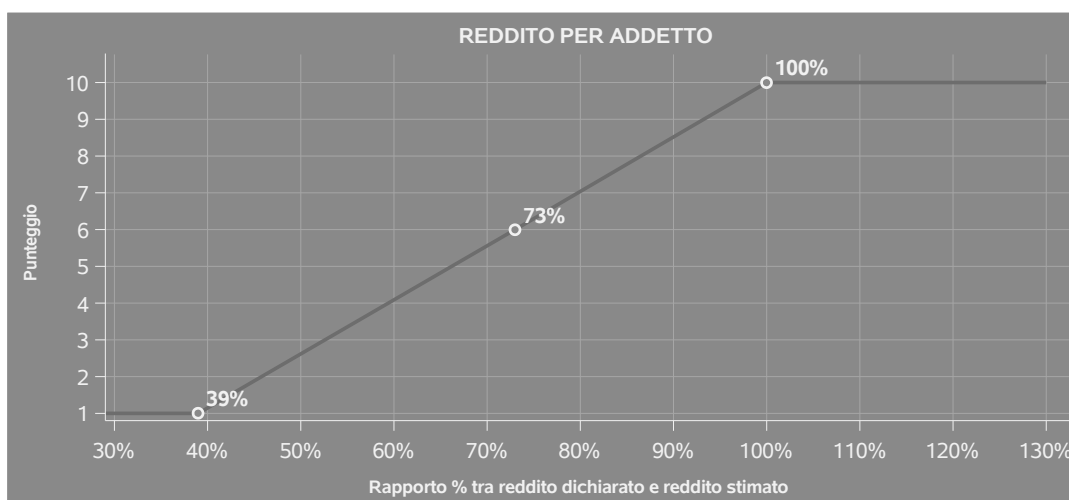
La stima del "Valore aggiunto per addetto" è personalizzata per singolo contribuente sulla base di uno specifico "coefficiente individuale", che misura le differenze nella produttività delle imprese (ad esempio, dovute a diverse abilità manageriali, potere di mercato, ecc.) e che risulta calcolato sulla base dei dati delle otto annualità di imposta precedenti relativi al medesimo contribuente. I criteri per la determinazione del coefficiente individuale sono riportati nell'**Allegato 89**.

REDDITO PER ADDETTO

L'indicatore misura l'affidabilità del reddito che un soggetto economico realizza in un determinato periodo di tempo con riferimento al contributo di ciascun addetto.

L'indicatore è calcolato come rapporto tra il reddito dichiarato per addetto e il reddito per addetto stimato.

A tale indicatore viene associato un punteggio che varia su una scala da 1 a 10. Quando il reddito dichiarato è maggiore o uguale rispetto a quello stimato ovvero il rapporto tra reddito dichiarato e reddito stimato presenta un valore pari o superiore ad 1, il punteggio assume valore 10; quando il citato rapporto presenta un valore pari o inferiore alla corrispondente soglia minima di riferimento⁵ o il reddito dichiarato è negativo, il punteggio assume valore 1; quando tale rapporto presenta un valore compreso nell'intervallo tra la soglia minima e massima di riferimento, il punteggio è modulato⁶ fra 1 e 10. Nel seguente grafico, per semplicità di rappresentazione, i valori sono rappresentati in forma percentuale approssimata all'intero.



⁵La soglia minima di riferimento è pari a $\exp(-0,93835)$, ovvero l'esponenziale della deviazione standard (sigma), con segno negativo, del logaritmo del rapporto tra reddito per addetto dichiarato e reddito per addetto dichiarato più la differenza tra valore aggiunto per addetto stimato e dichiarato.

⁶Punteggio = $1+9x\{[\text{indicatore} - \exp(-\text{sigma})]/[1 - \exp(-\text{sigma})]\}$



Il reddito stimato è pari alla somma del reddito dichiarato e dell'eventuale maggior valore aggiunto stimato.



INDICATORI ELEMENTARI DI ANOMALIA

GESTIONE CARATTERISTICA

COSTO DEL VENDUTO E PER LA PRODUZIONE DI SERVIZI NEGATIVO

L'indicatore evidenzia situazioni di anomalia relative al costo del venduto e per la produzione di servizi.

Nel caso in cui tale costo sia negativo, l'indicatore è **applicato** e il relativo punteggio assume valore 1.

CORRISPONDENZA DELLE ESISTENZE DI PRODOTTI FINITI, MATERIE PRIME E MERCI CON LE RELATIVE RIMANENZE

L'indicatore monitora la corrispondenza tra il valore delle "Esistenze iniziali relative a merci, prodotti finiti, materie prime e sussidiarie, semilavorati e ai servizi non di durata ultrannuale", comprensive di quelle relative a prodotti soggetti ad aggio o ricavo fisso, e le relative rimanenze finali dichiarate per il periodo di imposta precedente.

Nel caso in cui la differenza, in valore assoluto, tra i due importi sia superiore a 100 euro più il 5% delle rimanenze finali dell'anno precedente, l'indicatore è **applicato** e il relativo punteggio assume valore 1.

L'indicatore è **applicabile** solo se per il periodo di imposta precedente il contribuente ha applicato gli indici sintetici di affidabilità fiscale per una attività di impresa.

CORRISPONDENZA DELLE ESISTENZE DI OPERE E SERVIZI DI DURATA ULTRANNUALE CON LE RELATIVE RIMANENZE

L'indicatore monitora la corrispondenza tra il valore delle "Esistenze iniziali relative ad opere, forniture e servizi di durata ultrannuale" e le relative rimanenze finali dichiarate per il periodo di imposta precedente.

Nel caso in cui la differenza, in valore assoluto, tra i due importi sia superiore a 100 euro più il 5% delle rimanenze finali dell'anno precedente, l'indicatore è **applicato** e il relativo punteggio assume valore 1.

L'indicatore è **applicabile** solo se per il periodo di imposta precedente il contribuente ha applicato gli indici sintetici di affidabilità fiscale per una attività di impresa.



COPERTURA DELLE SPESE PER DIPENDENTE

L'indicatore verifica che l'impresa generi un valore aggiunto per addetto coerente con le spese per dipendente.

L'indicatore è **calcolato** come rapporto tra le spese per dipendente e il valore aggiunto per addetto⁷. Le spese per dipendente sono calcolate come rapporto tra le "Spese per lavoro dipendente e per altre prestazioni diverse da lavoro dipendente afferenti l'attività dell'impresa", al netto delle "Spese per prestazioni rese da professionisti esterni", delle "Spese per collaboratori coordinati e continuativi" e delle "Spese per compensi corrisposti ai soci per l'attività di amministratore (società di persone)", e il numero dipendenti.

Nel caso in cui il rapporto tra le spese per dipendente e il valore aggiunto per addetto assuma valori superiori all'unità l'indicatore è **applicato** e il relativo punteggio assume valore 1.

ANALISI DELL'APPORTO DI LAVORO DELLE FIGURE NON DIPENDENTI

L'indicatore monitora la corretta compilazione dell'apporto di lavoro delle figure non dipendenti.


A tal fine, per ciascuna figura di addetto non dipendente (collaboratori familiari, familiari diversi, associati in partecipazione, soci amministratori, soci non amministratori) e a seconda della natura giuridica dell'impresa di appartenenza, è stato definito un valore percentuale minimo di apporto di lavoro per addetto, differenziato per numero di addetti per figura di addetto non dipendente (si veda la tabella seguente).

Tale valore rappresenta la soglia minima di riferimento dell'apporto di lavoro delle figure non dipendenti.

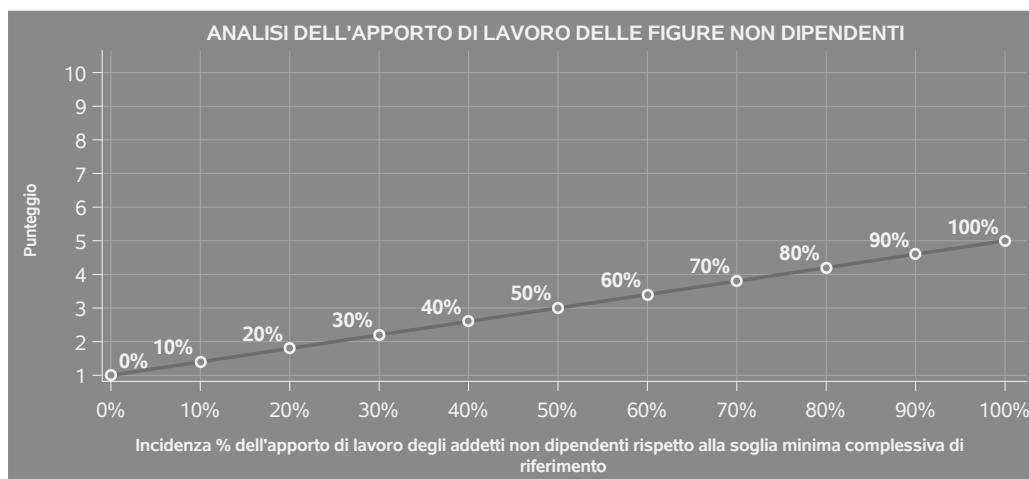
Soglia minima percentuale di apporto di lavoro per addetto delle figure non dipendenti

NATURA GIURIDICA	Numero addetti per figura	COLLABORATORI FAMILIARI	FAMILIARI DIVERSI	ASSOCIATI IN PARTECIPAZIONE	SOCI AMMINISTRATORI	SOCI NON AMMINISTRATORI
Persone fisiche	1	50	30	10		
	2	50	30	8		
	3	50	30	5		
	4	50	30	3		
	5	50	30	2		
	>5	50	30	1		
Società di persone	1		30	10	100	20
	2		30	8	75	15
	3		30	5	67	13
	4		30	3	63	13
	5		30	2	60	8
	>5		30	1	50	4
Società di capitali e enti non commerciali	1		30	10	50	10
	2		30	8	38	8
	3		30	5	33	5
	4		30	3	31	3
	5		30	2	28	2
	>5		30	1	16	1

⁷Quando il denominatore dell'indicatore "Copertura delle spese per dipendente" è non positivo, l'indicatore **non è applicato**.



Nel caso in cui la percentuale complessiva di apporto di lavoro degli addetti non dipendenti dichiarata sia inferiore alla soglia minima complessiva di riferimento, l'indicatore è **applicato** e il relativo punteggio⁸ assume un valore compreso tra 1 e 5, come da grafico successivo.



ASSENZA DEL NUMERO DI ASSOCIATI IN PARTECIPAZIONE IN PRESENZA DEI RELATIVI UTILI

L'indicatore evidenzia situazioni di anomalia nei casi di mancata dichiarazione dell'apporto di lavoro degli "Associati in partecipazione" in presenza degli "Utili spettanti agli associati in partecipazione con apporti di solo lavoro".

Nel caso in cui si verifichi tale anomalia, l'indicatore è **applicato** e il relativo punteggio assume valore 1.

INCIDENZA DEI COSTI RESIDUALI DI GESTIONE


L'indicatore verifica che le voci di costo relative agli oneri diversi di gestione e alle altre componenti negative costituiscano una plausibile componente residuale di costo.

L'indicatore è **calcolato** come rapporto percentuale tra i costi residuali di gestione e i costi totali.

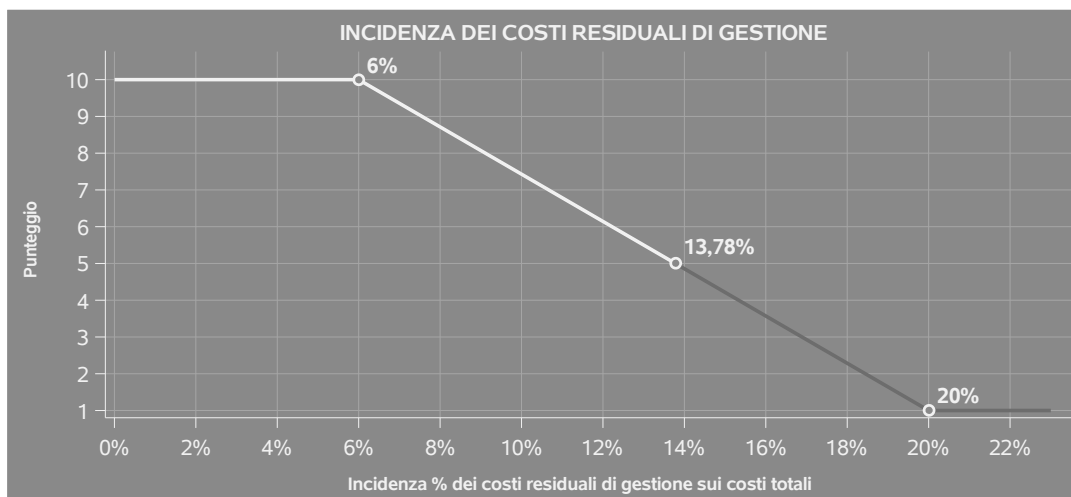
Qualora i costi totali siano uguali a zero, l'indicatore non è **applicabile**.

All'indicatore "Incidenza dei costi residuali di gestione" viene associato un punteggio che varia su una scala da 1 a 10. Quando l'indicatore presenta un valore pari o inferiore alla corrispondente soglia minima di riferimento, il punteggio assume valore 10; quando l'indicatore presenta un valore pari o superiore alla corrispondente soglia massima di riferimento, il punteggio assume valore 1; quando

⁸Punteggio = 1+4 x(apporto di lavoro degli addetti non dipendenti/soglia minima complessiva di riferimento)



l'indicatore presenta un valore compreso nell'intervallo tra la soglia minima e massima di riferimento, il punteggio è modulato⁹ fra 1 e 10.




I dati riportati nel grafico sono riferiti al MoB 1.

Le soglie di riferimento (espresse in percentuale) sono differenziate per "Modello di Business" come di seguito riportato:

	Modalità di distribuzione	Soglia minima	Soglia massima
MoB 1	Tutti i soggetti	6,00	20,00
MoB 2	Tutti i soggetti	6,00	20,00
MoB 3	Tutti i soggetti	6,00	20,00
MoB 4	Tutti i soggetti	6,00	20,00
MoB 5	Tutti i soggetti	6,00	20,00
MoB 6	Tutti i soggetti	6,00	20,00
MoB 7	Tutti i soggetti	4,00	14,00

⁹Punteggio = $10 - 9 \times \frac{(\text{indicatore} - \text{soglia minima})}{(\text{soglia massima} - \text{soglia minima})}$



Per ogni singolo soggetto, i valori soglia sono ottenuti come media, ponderata con le relative probabilità di appartenenza, dei valori di riferimento individuati per gruppo omogeneo. L'indicatore è **applicato** quando il relativo punteggio è non superiore a 5.

MARGINE OPERATIVO LORDO NEGATIVO

L'indicatore evidenzia situazioni di anomalia relative al margine operativo lordo.

Nel caso in cui detto margine sia negativo e il valore aggiunto sia positivo, l'indicatore è **applicato** e il relativo punteggio assume valore 1.

GESTIONE DEI BENI STRUMENTALI

INCIDENZA DEGLI AMMORTAMENTI

L'indicatore verifica la coerenza tra ammortamenti per beni mobili strumentali e relativo valore.

L'indicatore è **calcolato** come rapporto percentuale tra gli ammortamenti per beni mobili strumentali, al netto dei beni di costo unitario non superiore a 516,46 euro e il valore dei beni strumentali mobili in proprietà, al netto dei beni di costo unitario non superiore a 516,46 euro, parametrato alla quota di mesi di attività nel corso del periodo di imposta (numero di mesi di attività nel corso del periodo di imposta / 12).

Nel caso in cui il valore dell'indicatore sia superiore al valore della soglia massima di riferimento (**25%**), l'indicatore è **applicato** e il relativo punteggio assume valore 1.

Qualora l'importo degli ammortamenti per beni mobili strumentali, al netto dei beni di costo unitario non superiore a 516,46 euro, sia positivo e il valore dei beni strumentali mobili in proprietà, al netto dei beni di costo unitario non superiore a 516,46 euro, sia pari a zero, l'indicatore è **applicato** e il relativo punteggio assume valore 1.

INCIDENZA DEI COSTI PER BENI MOBILI ACQUISITI IN DIPENDENZA DI CONTRATTI PER LOCAZIONE FINANZIARIA

L'indicatore verifica la coerenza tra canoni di leasing e valore dei relativi beni strumentali acquisiti in leasing.

L'indicatore è **calcolato** come rapporto percentuale tra i "Canoni per beni mobili acquisiti in dipendenza di contratti di locazione finanziaria, ad esclusione dei canoni di leasing fiscalmente deducibili oltre il periodo di durata del contratto", e il "Valore dei beni strumentali mobili relativo a beni acquisiti in dipendenza di contratti di locazione finanziaria", parametrato alla quota di mesi di attività nel corso del periodo di imposta (numero di mesi di attività nel corso del periodo di imposta/12).



Nel caso in cui il valore dell'indicatore sia superiore al valore della soglia massima di riferimento (50%), l'indicatore è **applicato** e il relativo punteggio assume valore 1.

Qualora i "Canoni per beni mobili acquisiti in dipendenza di contratti di locazione finanziaria, ad esclusione dei canoni di leasing fiscalmente deducibili oltre il periodo di durata del contratto", siano positivi e il "Valore dei beni strumentali mobili relativo a beni acquisiti in dipendenza di contratti di locazione finanziaria" sia pari a zero, l'indicatore è **applicato** e il relativo punteggio assume valore 1.

REDDITIVITÀ

REDDITO OPERATIVO NEGATIVO

L'indicatore intercetta le situazioni in cui il reddito operativo è minore di zero.

Qualora si verifichi questa condizione e il margine operativo lordo sia positivo, l'indicatore è **applicato** e il relativo punteggio assume valore 1.

RISULTATO ORDINARIO NEGATIVO

L'indicatore intercetta le situazioni in cui il risultato ordinario è minore di zero.

Qualora si verifichi questa condizione, l'indicatore è **applicato** e il relativo punteggio assume valore 1.

GESTIONE EXTRA-CARATTERISTICA

INCIDENZA DEGLI ACCANTONAMENTI

L'indicatore verifica la plausibilità degli accantonamenti rispetto alla capacità dell'impresa di produrre reddito attraverso la propria gestione caratteristica.

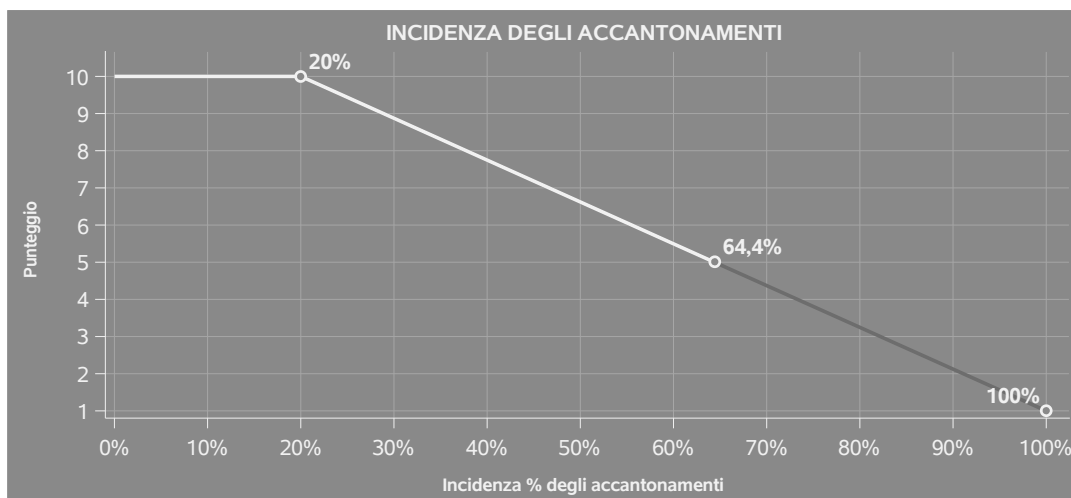
L'indicatore è **calcolato** come rapporto percentuale tra gli "Accantonamenti" e il margine operativo lordo.

Qualora gli "Accantonamenti" siano uguali a zero, l'indicatore non è **applicabile**.

All'indicatore "Incidenza degli accantonamenti" viene associato un punteggio che varia su una scala da 1 a 10. Quando l'indicatore presenta un valore pari o inferiore alla corrispondente soglia minima di riferimento (20%), il punteggio assume valore 10; quando l'indicatore presenta un valore pari o superiore alla corrispondente soglia massima di riferimento (100%), il punteggio assume valore 1; quando l'indicatore presenta un valore compreso nell'intervallo tra la soglia minima e massima di riferimento, il punteggio è modulato¹⁰ fra 1 e 10.

¹⁰Punteggio = $10 - 9 \times \frac{(\text{indicatore} - \text{soglia minima})}{(\text{soglia massima} - \text{soglia minima})}$





L'indicatore è **applicato** quando il relativo punteggio è non superiore a 5.

Qualora il margine operativo lordo sia non positivo, l'indicatore è **applicato** ed assume punteggio pari ad 1.

INCIDENZA DEGLI ONERI FINANZIARI NETTI SUL REDDITO OPERATIVO LORDO

L'indicatore verifica la plausibilità dell'indebitamento finanziario dell'impresa, permettendo di evidenziare eventuali squilibri tra la gestione operativa (comprensiva di ammortamenti e canoni per beni mobili acquisiti in dipendenza di contratti di locazione finanziaria) e la gestione finanziaria.

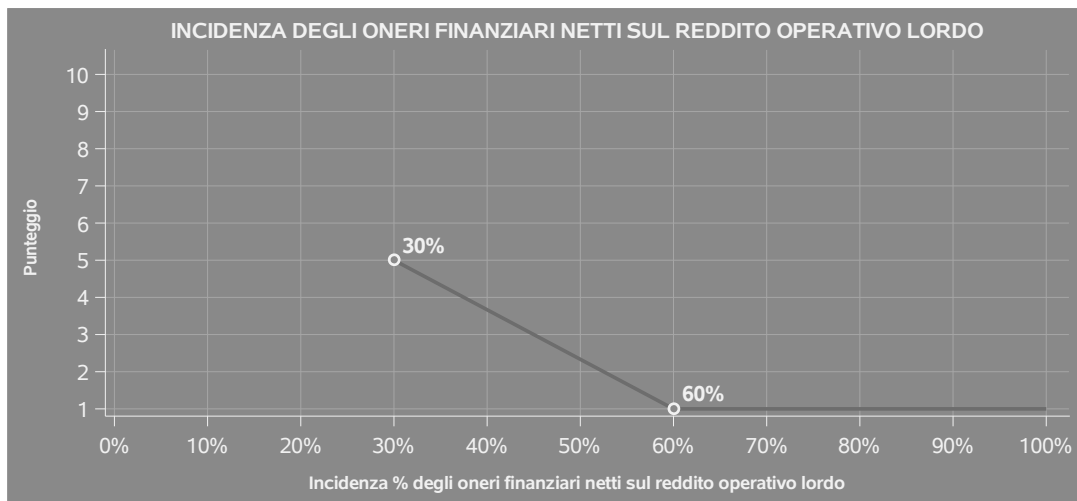
L'indicatore è **calcolato** come rapporto percentuale tra gli oneri finanziari netti e il reddito operativo lordo.

Qualora gli oneri finanziari netti siano non positivi, l'indicatore non è **applicabile**.

All'indicatore "Incidenza degli oneri finanziari netti sul reddito operativo lordo" viene associato un punteggio che varia su una scala da 1 a 5. Quando l'indicatore presenta un valore pari o superiore alla corrispondente soglia massima di riferimento (**60%**) il punteggio assume valore 1; quando l'indicatore presenta un valore superiore alla soglia minima (**30%**) e inferiore alla soglia massima di riferimento, il punteggio è modulato¹¹ fra 1 e 5.


¹¹Punteggio = 5 - 4 x [(indicatore - soglia minima)/(soglia massima - soglia minima)]





Qualora il reddito operativo lordo sia non positivo l'indicatore è **applicato** e assume punteggio pari ad 1.

In assenza di anomalia, l'indicatore non è applicato e il relativo punteggio di affidabilità non è calcolato.



SUB ALLEGATI

SUB ALLEGATO 27.A.A - ASSEGNAZIONE AI MOB

In fase di applicazione, per l'assegnazione dei contribuenti ai MoB viene utilizzata una combinazione di due tecniche statistiche di tipo multivariato (analisi fattoriali e modelli di mistura finita) che utilizza le seguenti variabili:

Analisi fattoriale	Nome variabile	Descrizione variabile
Servizi di informazione e comunicazione	EDIT_QUOT_MAX	Edizione di quotidiani
	EDIT_MUSIC_MAX	Edizione di registrazioni sonore
	GIORNALISMO_MAX	Attività di giornalismo
Settore di specializzazione	GENERALISTA_SN	Settore di specializzazione (indicare solo se è stato compilato il rigo C03): Generalista
	SPEC_SETTORI_SN	Specializzata di settore
Attività di giornalismo	GIORN_PROF_SN	Attività di giornalismo (indicare solo se è stato compilato il rigo C04): Professionista
	GIORN_PUBBL_SN	Attività di giornalismo (indicare solo se è stato compilato il rigo C04): Pubblicista

Sulla base di tali variabili, il contribuente viene assegnato ad uno o più MoB attraverso l'attribuzione di una probabilità di appartenenza, come descritto nell'**Allegato 88**.

Le matrici ed i vettori per il calcolo delle probabilità di appartenenza ai MoB sono riportati nell'**Allegato 90**.



SUB ALLEGATO 27.A.B - FUNZIONE "RICAVI PER ADDETTO"

Di seguito viene riportato l'elenco delle variabili e dei coefficienti della funzione di regressione "Ricavi per addetto", con la spiegazione dei coefficienti.

VARIABILI	COEFFICIENTE	INTERPRETAZIONE DEL COEFFICIENTE STIMATO
INPUT PRODUTTIVI		
Valore dei beni strumentali, quota fino a 180.000 euro per addetto	(*) 0,076011980114398	Un aumento dell'1% della variabile determina un aumento dello 0,08% del Ricavo stimato
Ammortamenti per beni mobili strumentali	(*) 0,060088064292318	Un aumento dell'1% della variabile determina un aumento dello 0,06% del Ricavo stimato
Canoni relativi a beni mobili acquisiti in dipendenza di contratti di locazione finanziaria	(*) 0,0601866898547092	Un aumento dell'1% della variabile determina un aumento dello 0,06% del Ricavo stimato
Spese per lavoro dipendente al netto dei compensi corrisposti ai soci per l'attività di amministratore	(*) 0,289240031335011	Un aumento dell'1% della variabile determina un aumento dello 0,29% del Ricavo stimato
[Costo per servizi al netto dei compensi corrisposti ai soci per l'attività di amministratore (società ed enti soggetti all'Ires) + Canoni per beni mobili acquisiti in dipendenza di contratti di locazione non finanziaria e di noleggio], quota fino a 115.000 euro per addetto	(*) 0,494558131739845	Un aumento dell'1% della variabile determina un aumento dello 0,49% del Ricavo stimato



	VARIABILI		COEFFICIENTE	INTERPRETAZIONE DEL COEFFICIENTE STIMATO
	Costo del venduto e per la produzione di servizi	(*)	0,401014430638752	Un aumento dell'1% della variabile determina un aumento dello 0,40% del Ricavo stimato
VARIABILI STRUTTURALI	Attività svolta on line (es. Sviluppo web content, infografica, social media management, blogger, ecc.)/100		0,208975527434296	Un aumento dell'1% della variabile determina un aumento dello 0,21% del Ricavo stimato
	Costi per diritti di autore	(*)	0,087976139837761	Un aumento dell'1% della variabile determina un aumento dello 0,09% del Ricavo stimato
MODELLI DI BUSINESS (MoB)	Probabilità di appartenenza al MoB 2 — Contribuenti che svolgono soprattutto attività di giornalista pubblicitaria		—0,306484026109275	L'appartenenza al MoB determina una diminuzione del 30,65% del Ricavo stimato
	Probabilità di appartenenza al MoB 5 — Contribuenti che svolgono soprattutto attività di giornalista professionista		—0,101909233504033	L'appartenenza al MoB determina una diminuzione del 10,19% del Ricavo stimato
MISURE DI CICLO DI SETTORE	Andamento della media dei ricavi del settore		0,286707955053961	Una diminuzione dell'1% della variabile di ciclo economico determina una flessione dello 0,29% del Ricavo stimato



	VARIABILI		COEFFICIENTE	INTERPRETAZIONE DEL COEFFICIENTE STIMATO
ECONOMIE DI SCALA E/O SOSTITUZIONE	(Costo del venduto e per la produzione di servizi) x (Costo per servizi al netto dei compensi corrisposti ai soci per l'attività di amministratore (società ed enti soggetti all'Ires) + Canoni per beni mobili acquisiti in dipendenza di contratti di locazione non finanziaria e di noleggio)	(***)	-0,004907261159707	Un aumento dell'1% della variabile determina una diminuzione dello 0,005% del Ricavo stimato
	(Costo del venduto e per la produzione di servizi) x (Spese per lavoro dipendente al netto dei compensi corrisposti ai soci per l'attività di amministratore)	(***)	-0,001279186332226	Un aumento dell'1% della variabile determina una diminuzione dello 0,001% del Ricavo stimato
	(Spese per lavoro dipendente al netto dei compensi corrisposti ai soci per l'attività di amministratore) x (Costo per servizi al netto dei compensi corrisposti ai soci per l'attività di amministratore (società ed enti soggetti all'Ires) + Canoni per beni mobili acquisiti in dipendenza di contratti di locazione non finanziaria e di noleggio)	(***)	-0,002720475108232	Un aumento dell'1% della variabile determina una diminuzione dello 0,003% del Ricavo stimato
INTERCETTA	Valore dell'intercetta del modello di stima		1,57489102798363	



VARIABILI	COEFFICIENTE	INTERPRETAZIONE DEL COEFFICIENTE STIMATO
Coefficiente di rivalutazione	1	
Coefficiente individuale	Vedasi Allegato 89	

(*) Le variabili contabili (XC) sono utilizzate in stima come $LN[1+XC/(N^{\circ}addetti \times 1.000)]$ o $LN[1+MIN\{XC/(N^{\circ}addetti \times 1.000), \text{ quota valore in migliaia pro capite}\}]$

(**) Le variabili numeriche (XN) sono utilizzate in stima come $LN[1+XN/(N^{\circ}addetti)]$ o $LN[1+MIN\{XN/(N^{\circ}addetti), \text{ quota valore pro capite}\}]$

(***) La variabile relativa al numero degli addetti è utilizzata in stima come $LN(1+N^{\circ}addetti)$

(****) Ciascuna variabile (XS) del prodotto è utilizzata in stima come $LN(1+XS)$

Le variabili dipendenti sono utilizzate in stima come $LN[1+YC/(N^{\circ}addetti \times 1.000)]$, dove: YC è uguale a Ricavi oppure Compensi oppure Valore aggiunto.

Le misure di ciclo settoriale relative al periodo di imposta di applicazione saranno pubblicate con apposito Decreto ai sensi dell'art. 9-bis comma 2 del DL 50 del 24 aprile 2017 convertito nella Legge n. 96 del 21 giugno 2017.



SUB ALLEGATO 27.A.C - FUNZIONE "VALORE AGGIUNTO PER ADDETTO"

Di seguito viene riportato l'elenco delle variabili e dei coefficienti della funzione di regressione "Valore aggiunto per addetto", con la spiegazione dei coefficienti.

	VARIABILI	COEFFICIENTE	INTERPRETAZIONE DEL COEFFICIENTE STIMATO
INPUT PRODUTTIVI	Valore dei beni strumentali, quota fino a 180.000 euro per addetto	(*) 0,118513886278386	Un aumento dell'1% della variabile determina un aumento dello 0,12% del VA stimato
	Ammortamenti per beni mobili strumentali	(*) 0,161960584417537	Un aumento dell'1% della variabile determina un aumento dello 0,16% del VA stimato
	Spese per lavoro dipendente al netto dei compensi corrisposti ai soci per l'attività di amministratore	(*) 0,4731624419486	Un aumento dell'1% della variabile determina un aumento dello 0,47% del VA stimato
	[Costo per servizi al netto dei compensi corrisposti ai soci per l'attività di amministratore (società ed enti soggetti all'Ires) + Canoni per beni mobili acquisiti in dipendenza di contratti di locazione non finanziaria e di noleggio], quota fino a 115.000 euro per addetto	(*) 0,184860021930832	Un aumento dell'1% della variabile determina un aumento dello 0,18% del VA stimato
	Costo del venduto e per la produzione di servizi	(*) 0,118977750812058	Un aumento dell'1% della variabile determina un aumento dello 0,12% del VA stimato



	VARIABILI		COEFFICIENTE	INTERPRETAZIONE DEL COEFFICIENTE STIMATO
VARIABILI STRUTTURALI	Cooperativa		-0,220393972769265	La condizione di 'Cooperativa' determina una diminuzione del 22,04% del VA stimato
MODELLI DI BUSINESS (MoB)	Probabilità di appartenenza al MoB 2 — Contribuenti che svolgono soprattutto attività di giornalista pubblicitaria		-0,491383856416239	L'appartenenza al MoB determina una diminuzione del 49,14% del VA stimato
	Probabilità di appartenenza al MoB 5 — Contribuenti che svolgono soprattutto attività di giornalista professionista		-0,328585662522076	L'appartenenza al MoB determina una diminuzione del 32,86% del VA stimato
ECONOMIE DI SCALA E/O SOSTITUZIONE	(Valore dei beni strumentali) x (Spese per lavoro dipendente al netto dei compensi corrisposti ai soci per l'attività di amministratore)	(***)	-0,003023373534958	Un aumento dell'1% della variabile determina una diminuzione dello 0,003% del VA stimato
	(Spese per lavoro dipendente al netto dei compensi corrisposti ai soci per l'attività di amministratore) x (Costo per servizi al netto dei compensi corrisposti ai soci per l'attività di amministratore (società ed enti soggetti all'Ires) + Canoni per beni mobili acquisiti in dipendenza di contratti di locazione non finanziaria e di noleggio)	(***)	-0,0022510985146	Un aumento dell'1% della variabile determina una diminuzione dello 0,002% del VA stimato



VARIABILI	COEFFICIENTE	INTERPRETAZIONE DEL COEFFICIENTE STIMATO
(Costo del venduto e per la produzione di servizi) x (Costo per servizi al netto dei compensi corrisposti ai soci per l'attività di amministratore (società ed enti soggetti all'Ires) + Canoni per beni mobili acquisiti in dipendenza di contratti di locazione non finanziaria e di noleggio)	(***) -0,001594905000428	Un aumento dell'1% della variabile determina una diminuzione dello 0,002% del VA stimato
INTERCETTA	1,611273568637774	
Coefficiente di rivalutazione	1,082767266714418	
Coefficiente individuale		

(*) Le variabili contabili (XC) sono utilizzate in stima come $LN[1+XC/(N^{\text{addetti}} \times 1.000)]$ o $LN[1+MIN\{XC/(N^{\text{addetti}} \times 1.000), \text{quota valore in migliaia pro capite}\}]$

(**) Le variabili numeriche (XN) sono utilizzate in stima come $LN[1+XN/(N^{\text{addetti}})]$ o $LN[1+MIN\{XN/(N^{\text{addetti}}), \text{quota valore pro capite}\}]$

(***) La variabile relativa al numero degli addetti è utilizzata in stima come $LN(1+N^{\text{addetti}})$

(****) Ciascuna variabile (XS) del prodotto è utilizzata in stima come $LN(1+XS)$

Le variabili dipendenti sono utilizzate in stima come $LN[1+YC/(N^{\text{addetti}} \times 1.000)]$, dove: YC è uguale a Ricavi oppure Compensi oppure Valore aggiunto.



SUB ALLEGATO 27.A.D - FORMULE DELLE VARIABILI E DEGLI INDICATORI

Di seguito sono riportate le formule delle variabili e degli indicatori economico-contabili utilizzati nell'ISA BG03U:

Addetti¹² (**ditte individuali**) = Titolare + Numero dipendenti + Numero collaboratori coordinati e continuativi che prestano attività prevalentemente nell'impresa + Numero collaboratori dell'impresa familiare e coniuge dell'azienda coniugale + Numero familiari diversi che prestano attività nell'impresa + Numero associati in partecipazione.

Addetti (società) = Numero dipendenti + Numero collaboratori coordinati e continuativi che prestano attività prevalentemente nell'impresa + Numero familiari diversi che prestano attività nell'impresa + Numero associati in partecipazione + Numero soci amministratori + Numero soci non amministratori + Numero amministratori non soci.

Ammortamenti per beni mobili strumentali, al netto dei beni di costo unitario non superiore a 516,46 euro = Ammortamenti per beni mobili strumentali - Spese per l'acquisto di beni strumentali mobili di costo unitario non superiore a 516,46 euro.

Attività di giornalismo = Servizi di informazione e comunicazione: Attività di giornalismo (es. redazione articoli, inchieste, editoriali, ecc.) se Servizi di informazione e comunicazione: Attività di giornalismo (es. redazione articoli, inchieste, editoriali, ecc.) è pari al Valore massimo servizi, altrimenti assume valore pari a zero.

Cooperativa = 1 se Cooperativa (1= a mutualità prevalente; 2= altra cooperativa) è maggiore di zero; altrimenti assume valore pari a zero.

Costi per diritti di autore = Valore minimo tra (Costi per l'utilizzo dei diritti di autore , Costi per l'acquisto di materie prime, sussidiarie, semilavorati e merci e per la produzione di servizi).

Costi produttivi = Costo del venduto e per la produzione di servizi + Costo per servizi - Compensi corrisposti ai soci per l'attività di amministratore (società ed enti soggetti all'IRES) + Canoni per beni mobili acquisiti in dipendenza di contratti di locazione non finanziaria e di noleggio + Spese per lavoro dipendente e per altre prestazioni diverse da lavoro dipendente afferenti l'attività dell'impresa - Compensi corrisposti ai soci per l'attività di amministratore (società di persone).

Costi residuali di gestione = Oneri diversi di gestione ed altre componenti negative - Perdite su crediti - Utili spettanti agli associati in partecipazione con apporti di solo lavoro - Maggiorazioni fiscali - Componenti negativi derivanti da trasferimenti di azienda o di rami di azienda - Minusvalenze derivanti da operazioni di riconversione produttiva, ristrutturazione o ridimensionamento produttivo, espropri o nazionalizzazioni di beni, alienazione di beni non strumentali all'attività produttiva - Quote di accantonamento annuale al TFR per forme pensionistiche

¹²Il titolare è pari a uno. Il numero collaboratori dell'impresa familiare e coniuge dell'azienda coniugale, il numero familiari diversi che prestano attività nell'impresa, il numero associati in partecipazione, il numero soci amministratori e il numero soci non amministratori sono pari alla relativa percentuale di lavoro prestato diviso 100. Il numero collaboratori coordinati e continuativi che prestano attività prevalentemente nell'impresa, il numero amministratori non soci e il titolare sono rideterminati in base alla durata dell'attività pari al numero di mesi di attività nel corso del periodo di imposta diviso 12. Il numero addetti non può essere inferiore a ("Numero di mesi di attività nel corso del periodo di imposta" diviso 12).



complementari e somme erogate agli iscritti ai fondi di previdenza del personale dipendente - Oneri per imposte e tasse.

Costi totali = Costi produttivi + Oneri diversi di gestione ed altre componenti negative - Perdite su crediti - Utili spettanti agli associati in partecipazione con apporti di solo lavoro - Maggiorazioni fiscali - Componenti negativi derivanti da trasferimenti di azienda o di rami di azienda - Minusvalenze derivanti da operazioni di riconversione produttiva, ristrutturazione o ridimensionamento produttivo, espropri o nazionalizzazioni di beni, alienazione di beni non strumentali all'attività produttiva - Quote di accantonamento annuale al TFR per forme pensionistiche complementari e somme erogate agli iscritti ai fondi di previdenza del personale dipendente - Oneri per imposte e tasse.

Costo del venduto e per la produzione di servizi¹³ = [Esistenze iniziali relative a merci, prodotti finiti, materie prime e sussidiarie, semilavorati e ai servizi non di durata ultrannuale + Costi per l'acquisto di materie prime, sussidiarie, semilavorati e merci e per la produzione di servizi - Beni distrutti o sottratti relativi a materie prime, sussidiarie, semilavorati, merci e prodotti finiti] - Rimanenze finali relative a merci, prodotti finiti, materie prime e sussidiarie, semilavorati e ai servizi non di durata ultrannuale.

Edizione di quotidiani = Servizi di informazione e comunicazione: Edizione di quotidiani se Servizi di informazione e comunicazione: Edizione di quotidiani è pari al Valore massimo servizi, altrimenti assume valore pari a zero.

Edizione di registrazioni sonore = Servizi di informazione e comunicazione: Edizione di registrazioni sonore (di dischi, Cd, Dvd e nastri con registrazioni musicali e altre registrazioni sonore) se Servizi di informazione e comunicazione: Edizione di registrazioni sonore (di dischi, Cd, Dvd e nastri con registrazioni musicali e altre registrazioni sonore) è pari al Valore massimo servizi, altrimenti assume valore pari a zero.

Margine operativo lordo = Valore aggiunto - (Spese per lavoro dipendente e per altre prestazioni diverse da lavoro dipendente afferenti l'attività dell'impresa - Spese per prestazioni rese da professionisti esterni - Compensi corrisposti ai soci per l'attività di amministratore (società di persone)).

Numero dipendenti = (Numero delle giornate retribuite - Numero delle giornate di sospensione, C.I.G. e simili del personale dipendente) diviso 312.

Oneri finanziari netti = Interessi e altri oneri finanziari - Risultato della gestione finanziaria.

Reddito = Risultato ordinario + Altri proventi considerati ricavi di cui alla lettera f) dell'art. 85, comma 1, del TUIR + Altri proventi e componenti positivi - Oneri diversi di gestione ed altre componenti negative di cui componenti negativi derivanti da trasferimenti di azienda o di rami di azienda - Oneri diversi di gestione ed altre componenti negative di cui minusvalenze derivanti da operazioni di riconversione produttiva, ristrutturazione o ridimensionamento produttivo, espropri o nazionalizzazioni di beni, alienazione di beni non strumentali all'attività produttiva.

Reddito operativo = Margine operativo lordo - Ammortamenti - Accantonamenti.

¹³Ad esclusione dell'utilizzo nell'ambito dell'indicatore elementare di anomalia relativo al "costo del venduto e per la produzione di servizi", se la variabile è minore di zero, viene posta uguale a zero.



Reddito operativo lordo = Reddito operativo + Ammortamenti + Canoni per beni mobili acquisiti in dipendenza di contratti di locazione finanziaria, ad esclusione dei canoni di leasing fiscalmente deducibili oltre il periodo di durata del contratto.

Ricavi = Ricavi di cui ai commi 1 (Lett. a) e b)) e 2 dell'art. 85 del TUIR + (Altri proventi considerati ricavi - Altri proventi considerati ricavi di cui alla lettera f) dell'art. 85, comma 1, del TUIR) + Rimanenze finali relative ad opere, forniture e servizi di durata ultrannuale - Esistenze iniziali relative ad opere, forniture e servizi di durata ultrannuale + Ulteriori componenti positivi per migliorare il profilo di affidabilità.

Risultato ordinario = Reddito operativo + Risultato della gestione finanziaria - Interessi e altri oneri finanziari + Incrementi di immobilizzazioni per lavori interni.

Specializzata di settore = 1, se Settore di specializzazione (indicare solo se è stato compilato il rigo C03): Specializzata/di settore (es. economia, spettacolo, politica, ecc.) è maggiore di 0, altrimenti assume valore pari a zero.

Valore aggiunto = Ricavi - [(Costo del venduto e per la produzione di servizi) + (Costo per servizi - Compensi corrisposti ai soci per l'attività di amministratore (società ed enti soggetti all'IRES)) + Costo per il godimento di beni di terzi (canoni di locazione finanziaria e non finanziaria, di noleggio, ecc.) + Spese per prestazioni rese da professionisti esterni + (Oneri diversi di gestione ed altre componenti negative - Utili spettanti agli associati in partecipazione con apporti di solo lavoro - Maggiorazioni fiscali - Componenti negativi derivanti da trasferimenti di azienda o di rami di azienda - Minusvalenze derivanti da operazioni di riconversione produttiva, ristrutturazione o ridimensionamento produttivo, espropri o nazionalizzazioni di beni, alienazione di beni non strumentali all'attività produttiva)].

Valore dei beni strumentali = La variabile è rideterminata in base alla durata dell'attività pari al numero di mesi di attività nel corso del periodo di imposta diviso 12.

Valore dei beni strumentali mobili in proprietà, al netto dei beni di costo unitario non superiore a 516,46 euro = Valore dei beni strumentali - Valore relativo a beni acquisiti in dipendenza di contratti di locazione finanziaria - Spese per l'acquisto di beni strumentali mobili di costo unitario non superiore a 516,46 euro.

Valore massimo servizi = Valore massimo tra [Servizi di informazione e comunicazione: (Edizione di quotidiani, Edizione di registrazioni sonore (di dischi, Cd, Dvd e nastri con registrazioni musicali e altre registrazioni sonore), Attività delle agenzie di stampa e informazioni (es. fornitura di informazioni, immagini e servizi speciali ai mezzi di comunicazione, ecc.), Attività di giornalismo (es. redazione articoli, inchieste, editoriali, ecc.), Altro)].



ALLEGATO 27.B

NOTA TECNICA E METODOLOGICA

INDICE SINTETICO DI AFFIDABILITÀ FISCALE

BG03U

SERVIZI DI INFORMAZIONE E COMUNICAZIONE NCA
(ESERCENTI ARTI E PROFESSIONI)



APPLICAZIONE DELL'ISA

L'indice sintetico di affidabilità fiscale (ISA) esprime un giudizio di sintesi sull'affidabilità dei comportamenti fiscali del soggetto.

L'ISA è calcolato come media aritmetica di un insieme d'indicatori elementari e rappresenta il posizionamento del contribuente rispetto a tali indicatori attribuendo al soggetto un valore di sintesi, in scala da 1 a 10, dei singoli indicatori elementari: più basso sarà il valore dell'indice, minore sarà l'affidabilità fiscale del soggetto, più alto sarà il valore, più alta sarà l'attendibilità fiscale del soggetto.

I contribuenti interessati possono indicare ulteriori componenti positivi non risultanti dalle scritture contabili, che concorrono al calcolo degli indicatori elementari, per migliorare il proprio profilo di affidabilità fiscale.

Le attività economiche (ATECO 2007) oggetto dell'indice sintetico di affidabilità fiscale BG03U sono di seguito riportate:

- 58.13.00 - Edizione di quotidiani
- 59.20.10 - Edizione di registrazioni sonore
- 63.91.00 - Attività delle agenzie di stampa
- 90.03.01 - Attività dei giornalisti indipendenti

I criteri generali seguiti per la costruzione dell'indice sintetico di affidabilità fiscale BG03U sono riportati nell'**Allegato 88**.

Di seguito sono rappresentate le modalità di calcolo dell'indice sintetico di affidabilità fiscale BG03U per l'applicazione al singolo contribuente dal periodo di imposta 2020.



MODELLI DI BUSINESS

Ai fini della definizione degli indicatori elementari, i contribuenti interessati all'applicazione dell'ISA BG03U sono classificati in gruppi omogenei che presentano al loro interno caratteristiche il più possibile simili in termini di modalità di operare sul mercato in base al "Modello di Business" (MoB) adottato.

I modelli di business rappresentano la struttura della catena del valore alla base del processo di produzione del bene o del servizio e sono espressione delle differenze fondamentali che derivano dalle diverse articolazioni organizzative con cui tale processo viene effettuato o da specifiche competenze.

Per l'ISA BG03U i MoB individuati sono i seguenti (la numerosità indicata è riferita alle imprese e ai lavoratori autonomi della base dati di costruzione, p.i. 2018):

- **MoB 1 - Contribuenti che forniscono principalmente altri servizi di informazione e comunicazione** (Numerosità: 971);
- **MoB 2 - Contribuenti che svolgono soprattutto attività di giornalista pubblicista** (Numerosità: 444);
- **MoB 3 - Contribuenti che svolgono prevalentemente attività di edizione di registrazioni sonore** (Numerosità: 459);
- **MoB 4 - Contribuenti che effettuano principalmente attività di agenzia specializzata di stampa e informazioni** (Numerosità: 227);
- **MoB 5 - Contribuenti che svolgono soprattutto attività di giornalista professionista** (Numerosità: 1.310);
- **MoB 6 - Contribuenti che effettuano prevalentemente attività di agenzia generalista di stampa e informazioni** (Numerosità: 309);
- **MoB 7 - Contribuenti che svolgono soprattutto attività di edizione di quotidiani** (Numerosità: 94).

Per la descrizione degli elementi che permettono l'assegnazione del contribuente ai MoB si rimanda al **Sub Allegato 27.B.A.**



INDICATORI ELEMENTARI

Gli indicatori elementari utilizzati ai fini del calcolo dell'indice sintetico di affidabilità fiscale per l'ISA BG03U sono differenziati **in due gruppi**:

1. **Indicatori elementari di affidabilità.** Tali indicatori individuano l'attendibilità di relazioni e rapporti tra grandezze di natura contabile e strutturale, tipici del settore e/o del modello organizzativo di riferimento, all'interno di specifici intervalli di valori su una scala da 1 a 10.

A questo gruppo appartengono gli indicatori elementari:

- Compensi per addetto;
- Valore aggiunto per addetto;
- Reddito per addetto.

2. **Indicatori elementari di anomalia.** Tali indicatori segnalano la presenza di profili contabili e/o gestionali atipici rispetto al settore e/o al modello organizzativo di riferimento o evidenziano incongruenze riconducibili ad ingiustificati disallineamenti tra le informazioni dichiarate nei modelli di rilevazione dei dati per l'applicazione degli ISA, ovvero tra queste e le informazioni presenti nei modelli dichiarativi e/o in altre banche dati, con riferimento a diverse annualità d'imposta. Gli indicatori partecipano al calcolo dell'indice sintetico di affidabilità fiscale soltanto quando l'anomalia è presente; trattandosi di indicatori riferibili unicamente ad anomalie, il relativo punteggio di affidabilità fiscale viene misurato o con una scala da 1 a 5 o con il valore 1 che evidenzia la presenza di una grave anomalia.

A questo gruppo appartengono gli indicatori elementari suddivisi nelle successive sezioni:

Gestione caratteristica:

- Copertura delle spese per dipendente;
- Analisi dell'apporto di lavoro delle figure non dipendenti;
- Margine operativo lordo negativo.

Gestione dei beni strumentali:


- Incidenza degli ammortamenti.

Redditività:

- Reddito operativo negativo;
- Risultato ordinario negativo.


Gestione extra-caratteristica:

- Incidenza delle minusvalenze patrimoniali;



- Incidenza degli interessi passivi sul reddito operativo lordo.

Le formule delle variabili e degli indicatori sono riportate nel **Sub Allegato 27.B.D.**



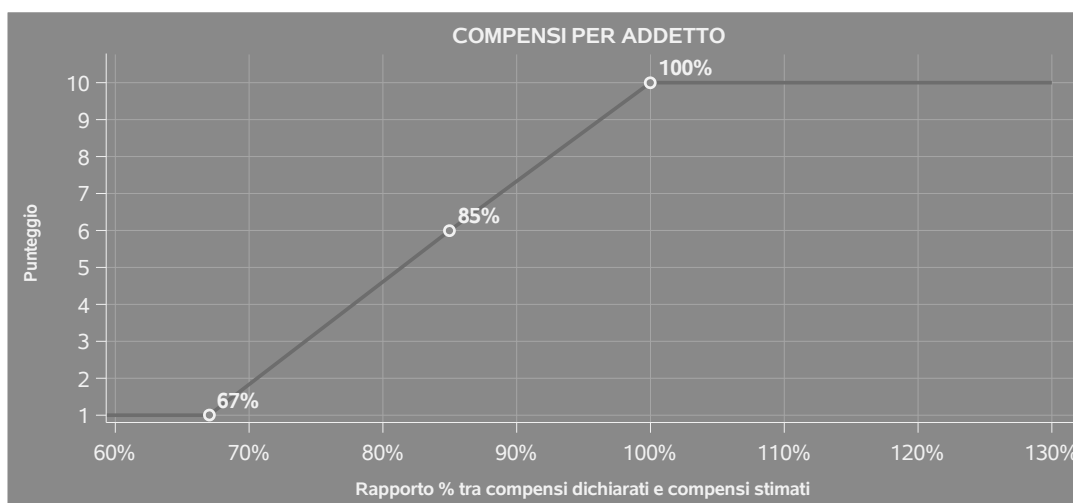
INDICATORI ELEMENTARI DI AFFIDABILITÀ

COMPENSI PER ADDETTO

L'indicatore misura l'affidabilità dell'ammontare dei compensi che uno studio professionale consegue attraverso il processo di produzione del servizio con riferimento al contributo di ciascun addetto.

L'indicatore è calcolato come rapporto tra i compensi dichiarati per addetto e i compensi per addetto stimati.

A tale indicatore viene associato un punteggio che varia su una scala da 1 a 10. Quando i compensi dichiarati sono maggiori o uguali rispetto a quelli stimati, ovvero il rapporto tra i compensi dichiarati e i compensi stimati presenta un valore pari o superiore ad 1, il punteggio assume valore 10; quando il citato rapporto presenta un valore pari o inferiore alla corrispondente soglia minima di riferimento¹, il punteggio assume valore 1; quando tale rapporto presenta un valore compreso nell'intervallo tra la soglia minima e massima di riferimento, il punteggio è modulato² fra 1 e 10. Nel seguente grafico, per semplicità di rappresentazione, i valori sono rappresentati in forma percentuale approssimata all'intero.




I compensi stimati sono determinati sulla base di una funzione di regressione dei "Compensi per addetto" i cui coefficienti e la relativa interpretazione sono riportati nel **Sub Allegato 27.B.B.**

La stima dei "Compensi per addetto" è personalizzata per singolo contribuente sulla base di uno

¹La soglia minima di riferimento è pari a $\exp(-0,39752)$, ovvero l'esponenziale dell'errore standard (sigma), con segno negativo, dei residui della funzione di stima dei compensi per addetto.

²Punteggio = $1+9 \times \frac{[\text{indicatore} - \exp(-\text{sigma})]}{[1 - \exp(-\text{sigma})]}$.



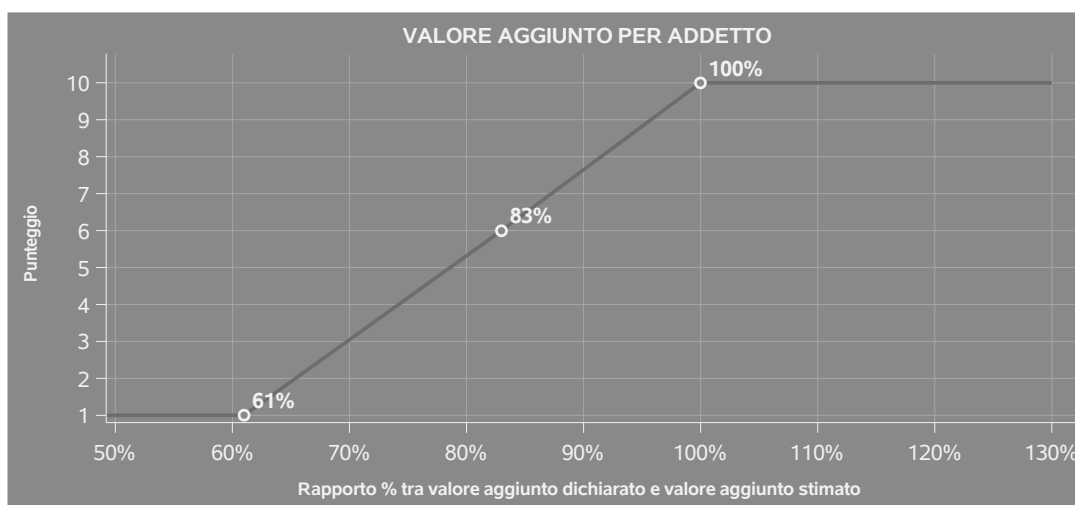
specifico "coefficiente individuale", che misura le differenze nella produttività dei professionisti (ad esempio, dovute a diverse abilità professionali, potere di mercato, ecc.) e che risulta calcolato sulla base dei dati delle otto annualità di imposta precedenti relativi al medesimo contribuente. I criteri per la determinazione del coefficiente individuale sono riportati nell'**Allegato 89**.

VALORE AGGIUNTO PER ADDETTO

L'indicatore misura l'affidabilità del valore aggiunto creato con riferimento al contributo di ciascun addetto.

L'indicatore è calcolato come rapporto tra il valore aggiunto dichiarato per addetto e il valore aggiunto per addetto stimato.

A tale indicatore viene associato un punteggio che varia su una scala da 1 a 10. Quando il valore aggiunto dichiarato è maggiore o uguale rispetto a quello stimato, ovvero il rapporto tra il valore aggiunto dichiarato e il valore aggiunto stimato presenta un valore pari o superiore ad 1, il punteggio assume valore 10; quando il citato rapporto presenta un valore pari o inferiore alla corrispondente soglia minima di riferimento³, il punteggio assume valore 1; quando tale rapporto presenta un valore compreso nell'intervallo tra la soglia minima e massima di riferimento, il punteggio è modulato⁴ fra 1 e 10. Nel seguente grafico, per semplicità di rappresentazione, i valori sono rappresentati in forma percentuale approssimata all'intero.



Il valore aggiunto stimato è determinato sulla base di una funzione di regressione del "Valore aggiunto per addetto" i cui coefficienti e la relativa interpretazione sono riportati nel **Sub Allegato**

³La soglia minima di riferimento è pari a $\exp(-0,48657)$, ovvero l'esponenziale dell'errore standard (sigma), con segno negativo, dei residui della funzione di stima del valore aggiunto per addetto.

⁴Punteggio = $1+9x\{[\text{indicatore} - \exp(-\text{sigma})]/[1 - \exp(-\text{sigma})]\}$.



27.B.C.

La stima del "Valore aggiunto per addetto" è personalizzata per singolo contribuente sulla base di uno specifico "coefficiente individuale", che misura le differenze nella produttività dei professionisti (ad esempio, dovute a diverse abilità professionali, potere di mercato, ecc.) e che risulta calcolato sulla base dei dati delle otto annualità di imposta precedenti relativi al medesimo contribuente. I criteri per la determinazione del coefficiente individuale sono riportati nell'**Allegato 89**.

REDDITO PER ADDETTO

L'indicatore misura l'affidabilità del reddito che un soggetto economico realizza in un determinato periodo di tempo con riferimento al contributo di ciascun addetto.

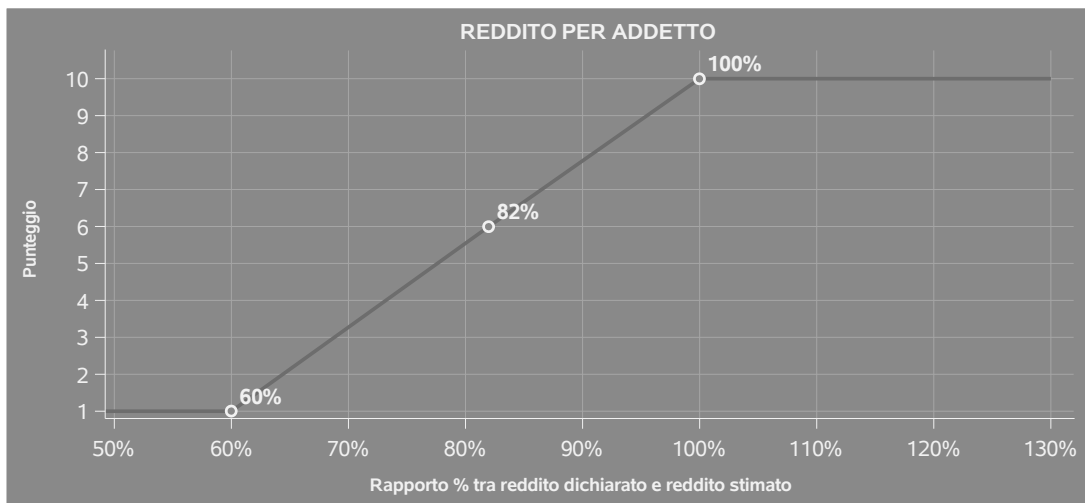
L'indicatore è calcolato come rapporto tra il reddito dichiarato per addetto e il reddito per addetto stimato.

A tale indicatore viene associato un punteggio che varia su una scala da 1 a 10. Quando il reddito dichiarato è maggiore o uguale rispetto a quello stimato ovvero il rapporto tra reddito dichiarato e reddito stimato presenta un valore pari o superiore ad 1, il punteggio assume valore 10; quando il citato rapporto presenta un valore pari o inferiore alla corrispondente soglia minima di riferimento⁵ o il reddito dichiarato è negativo, il punteggio assume valore 1; quando tale rapporto presenta un valore compreso nell'intervallo tra la soglia minima e massima di riferimento, il punteggio è modulato⁶ fra 1 e 10. Nel seguente grafico, per semplicità di rappresentazione, i valori sono rappresentati in forma percentuale approssimata all'intero.

⁵La soglia minima di riferimento è pari a $\exp(-0,50366)$, ovvero l'esponenziale della deviazione standard (σ), con segno negativo, del logaritmo del rapporto tra reddito per addetto dichiarato e reddito per addetto dichiarato più la differenza tra valore aggiunto per addetto stimato e dichiarato.

⁶Punteggio = $1+9 \times \frac{[\text{indicatore} - \exp(-\sigma)]}{[1 - \exp(-\sigma)]}$





Il reddito stimato è pari alla somma del reddito dichiarato e dell'eventuale maggior valore aggiunto stimato.



INDICATORI ELEMENTARI DI ANOMALIA

GESTIONE CARATTERISTICA

COPERTURA DELLE SPESE PER DIPENDENTE

L'indicatore verifica che l'esercente arti o professioni generi un valore aggiunto per addetto coerente con le spese per dipendente.

L'indicatore è **calcolato** come rapporto tra le spese per dipendente e il valore aggiunto per addetto⁷. Le spese per dipendente sono calcolate come rapporto tra le Spese per prestazioni di lavoro dipendente e il numero dipendenti.

Nel caso in cui il rapporto tra le spese per dipendente e il valore aggiunto per addetto assuma valori superiori all'unità l'indicatore è **applicato** e il relativo punteggio assume valore 1.

ANALISI DELL'APPORTO DI LAVORO DELLE FIGURE NON DIPENDENTI

L'indicatore monitora la corretta compilazione dell'apporto di lavoro dei "Soci o associati che prestano attività nella società o associazione".

A tal fine, a seconda della natura giuridica dell'esercente arti o professioni di appartenenza, è stato definito un valore percentuale minimo di apporto di lavoro per addetto, differenziato per numero di "Soci o associati che prestano attività nella società o associazione" (si veda la tabella seguente).

Tale valore rappresenta la soglia minima di riferimento dell'apporto di lavoro delle figure non dipendenti.

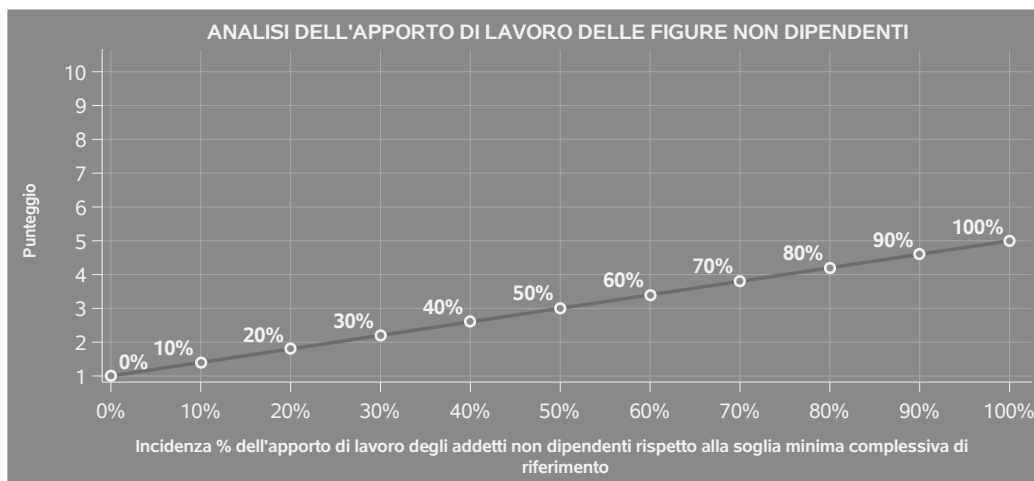
⁷Quando il denominatore dell'indicatore "Copertura delle spese per dipendente" è non positivo, l'indicatore **non è applicato**.




Soglia minima percentuale di apporto di lavoro per addetto delle figure non dipendenti

NATURA GIURIDICA	Numero addetti per figura	SOCI O ASSOCIATI CHE PRESTANO ATTIVITA' NELLA SOCIETA' O ASSOCIAZIONE
Società di persone	1	100
	2	75
	3	67
	4	63
	5	60
	>5	50
Enti non commerciali ed equiparati	1	50
	2	38
	3	33
	4	31
	5	28
	>5	16

Nel caso in cui la percentuale complessiva di apporto di lavoro dei soci o associati che prestano attività nella società o associazione dichiarata sia inferiore alla soglia minima complessiva di riferimento, l'indicatore è **applicato** e il relativo punteggio⁸ assume un valore compreso tra 1 e 5, come da grafico successivo.



⁸Punteggio = 1+4 x (apporto di lavoro degli addetti non dipendenti/soglia minima complessiva di riferimento).



MARGINE OPERATIVO LORDO NEGATIVO

L'indicatore evidenzia situazioni di anomalia relative al margine operativo lordo.

Nel caso in cui detto margine sia negativo e il valore aggiunto sia positivo, l'indicatore è **applicato** e il relativo punteggio assume valore 1.

GESTIONE DEI BENI STRUMENTALI

INCIDENZA DEGLI AMMORTAMENTI

L'indicatore verifica la coerenza tra ammortamenti per beni mobili strumentali e relativo valore.

L'indicatore è **calcolato** come rapporto percentuale tra gli ammortamenti per beni mobili e il valore dei beni strumentali in proprietà.

Nel caso in cui il valore dell'indicatore sia superiore al valore della soglia massima di riferimento (100%), l'indicatore è **applicato** e il relativo punteggio assume valore 1.

Qualora l'importo degli ammortamenti per beni mobili sia positivo e il valore dei beni strumentali in proprietà sia pari a zero, l'indicatore è **applicato** e il relativo punteggio assume valore 1.

REDDITIVITÀ

REDDITO OPERATIVO NEGATIVO

L'indicatore intercetta le situazioni in cui il reddito operativo è minore di zero.

Qualora si verifichi questa condizione e il margine operativo lordo sia positivo, l'indicatore è **applicato** e il relativo punteggio assume valore 1.

RISULTATO ORDINARIO NEGATIVO

L'indicatore intercetta le situazioni in cui il risultato ordinario è minore di zero.

Qualora si verifichi questa condizione, l'indicatore è **applicato** e il relativo punteggio assume valore 1.

GESTIONE EXTRA-CARATTERISTICA

INCIDENZA DELLE MINUSVALENZE PATRIMONIALI

L'indicatore verifica quanta parte del risultato ordinario viene assorbito dalle "Minusvalenze patrimoniali".

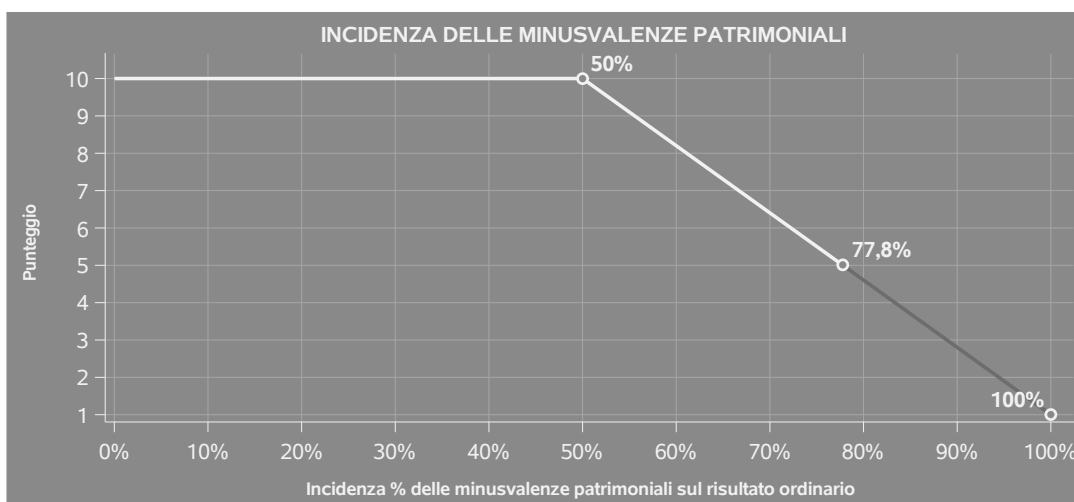
L'indicatore è **calcolato** come rapporto percentuale tra le "Minusvalenze patrimoniali" e il risultato



ordinario.

Qualora le "Minusvalenze patrimoniali" siano uguali a zero, l'indicatore non è **applicabile**.

All'indicatore viene associato un punteggio che varia su una scala da 1 a 10. Quando l'indicatore presenta un valore pari o inferiore alla corrispondente soglia minima di riferimento (**50%**), il punteggio assume valore 10; quando l'indicatore presenta un valore pari o superiore alla corrispondente soglia massima di riferimento (**100%**), il punteggio assume valore 1; quando l'indicatore presenta un valore compreso nell'intervallo tra la soglia minima e massima di riferimento, il punteggio è modulato⁹ fra 1 e 10.



L'indicatore è **applicato** quando il relativo punteggio è non superiore a 5.

Qualora il risultato ordinario sia non positivo, l'indicatore è **applicato** ed assume punteggio pari ad 1.

INCIDENZA DEGLI INTERESSI PASSIVI SUL REDDITO OPERATIVO LORDO


L'indicatore verifica la plausibilità dell'indebitamento finanziario dello studio professionale rispetto alla gestione operativa al lordo di ammortamenti per beni mobili e canoni di locazione finanziaria per beni mobili.

L'indicatore è **calcolato** come rapporto percentuale tra gli interessi passivi e il reddito operativo lordo.

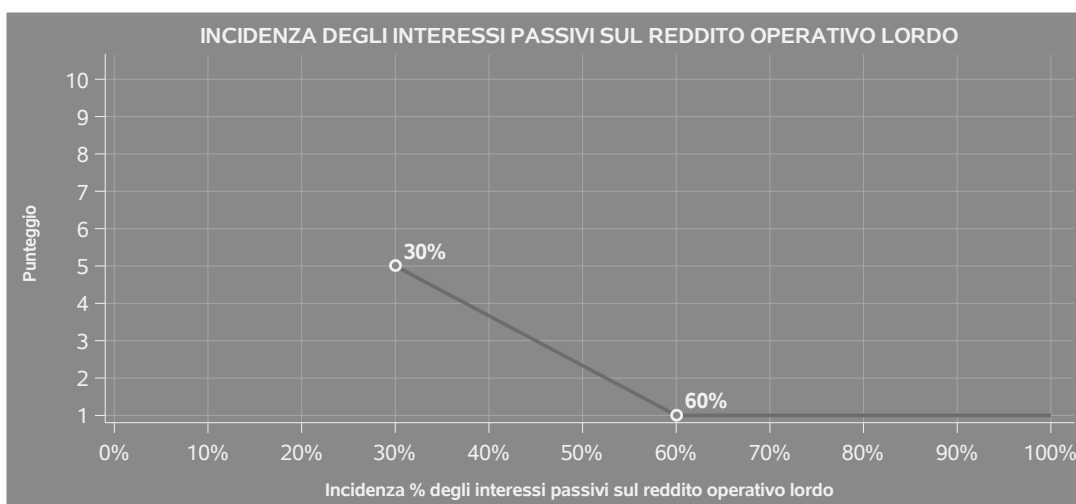
Qualora gli interessi passivi siano uguali a zero, l'indicatore non è **applicabile**.

All'indicatore viene associato un punteggio che varia su una scala da 1 a 5. Quando l'indicatore

⁹Punteggio = $10 - 9 \times \frac{(\text{indicatore} - \text{soglia minima})}{(\text{soglia massima} - \text{soglia minima})}$



presenta un valore pari o superiore alla corrispondente soglia massima di riferimento (**60%**) il punteggio assume valore 1; quando l'indicatore presenta un valore superiore alla soglia minima (**30%**) e inferiore alla soglia massima di riferimento, il punteggio è modulato¹⁰ fra 1 e 5.



Qualora il reddito operativo lordo sia non positivo l'indicatore è **applicato** e assume punteggio pari ad 1.

In assenza di anomalia, l'indicatore non è applicato e il relativo punteggio di affidabilità non è calcolato.

¹⁰Punteggio = $5 - 4 \times \frac{(\text{indicatore} - \text{soglia minima})}{(\text{soglia massima} - \text{soglia minima})}$



SUB ALLEGATI

SUB ALLEGATO 27.B.A - ASSEGNAZIONE AI MOB

In fase di applicazione, per l'assegnazione dei contribuenti ai MoB viene utilizzata una combinazione di due tecniche statistiche di tipo multivariato (analisi fattoriali e modelli di mistura finita) che utilizza le seguenti variabili:

Analisi fattoriale	Nome variabile	Descrizione variabile
Servizi di informazione e comunicazione	EDIT_QUOT_MAX	Edizione di quotidiani
	EDIT_MUSIC_MAX	Edizione di registrazioni sonore
	GIORNALISMO_MAX	Attività di giornalismo
Settore di specializzazione	GENERALISTA_SN	Settore di specializzazione (indicare solo se è stato compilato il rigo C03): Generalista
	SPEC_SETTORI_SN	Specializzata di settore
Attività di giornalismo	GIORN_PROF_SN	Attività di giornalismo (indicare solo se è stato compilato il rigo C04): Professionista
	GIORN_PUBBL_SN	Attività di giornalismo (indicare solo se è stato compilato il rigo C04): Pubblicista

Sulla base di tali variabili, il contribuente viene assegnato ad uno o più MoB attraverso l'attribuzione di una probabilità di appartenenza, come descritto nell'**Allegato 88**.

Le matrici ed i vettori per il calcolo delle probabilità di appartenenza ai MoB sono riportati nell'**Allegato 90**.



SUB ALLEGATO 27.B.B - FUNZIONE "COMPENSI PER ADDETTO"

Di seguito viene riportato l'elenco delle variabili e dei coefficienti della funzione di regressione "Compensi per addetto", con la spiegazione dei coefficienti.

	VARIABILI		COEFFICIENTE	INTERPRETAZIONE DEL COEFFICIENTE STIMATO
INPUT PRODUTTIVI	Valore dei beni strumentali in proprietà	(*)	0,099548149119099	Un aumento dell'1% della variabile determina un aumento dello 0,10% del Compenso stimato
	Ammortamenti per beni mobili	(*)	0,12210313586025	Un aumento dell'1% della variabile determina un aumento dello 0,12% del Compenso stimato
	Canoni di locazione finanziaria per beni mobili + Canoni di locazione non finanziaria e/o di noleggio	(*)	0,081474653872736	Un aumento dell'1% della variabile determina un aumento dello 0,08% del Compenso stimato
	Consumi e altre spese	(*)	0,554154396837784	Un aumento dell'1% della variabile determina un aumento dello 0,55% del Compenso stimato
	Spese per prestazioni di lavoro dipendente e assimilato + Compensi corrisposti a terzi per prestazioni direttamente afferenti l'attività professionale o artistica	(*)	0,202589804675176	Un aumento dell'1% della variabile determina un aumento dello 0,20% del Compenso stimato



	VARIABILI		COEFFICIENTE	INTERPRETAZIONE DEL COEFFICIENTE STIMATO
MODELLI DI BUSINESS (MoB)	Probabilità di appartenenza al MoB 4 — Contribuenti che effettuano principalmente attività di agenzia specializzata di stampa e informazioni		0,160589769842131	L'appartenenza al MoB determina un aumento del 16,06% del Compenso stimato
	Probabilità di appartenenza al MoB 5 — Contribuenti che svolgono soprattutto attività di giornalista professionista		0,076866244317423	L'appartenenza al MoB determina un aumento del 7,69% del Compenso stimato
	Probabilità di appartenenza al MoB 6 — Contribuenti che effettuano prevalentemente attività di agenzia generalista di stampa e informazioni		0,097663334416478	L'appartenenza al MoB determina un aumento del 9,77% del Compenso stimato
MISURE DI CICLO DI SETTORE	Andamento dell'ammontare dei compensi per codice ATECO		0,132372579529011	Una diminuzione dell'1% della variabile di ciclo economico determina una flessione dello 0,13% del Compenso stimato
INTERCETTA	Valore dell'intercetta del modello di stima		1,93850128602094	
Coefficiente di rivalutazione			1,009573180980815	
Coefficiente individuale	Vedasi Allegato 89			

(*) Le variabili contabili (XC) sono utilizzate in stima come $LN[1+XC/(N^{\text{addetti}} \times 1.000)]$ o $LN[1+MIN(XC/(N^{\text{addetti}} \times 1.000))]$, quota valore in migliaia pro capite]]

(**) Le variabili numeriche (XN) sono utilizzate in stima come $LN[1+XN/(N^{\text{addetti}})]$ o $LN[1+MIN(XN/(N^{\text{addetti}}))]$, quota valore pro capite]]



(***) La variabile relativa al numero degli addetti è utilizzata in stima come $LN(1 + N^{\text{addetti}})$

(****) Ciascuna variabile (XS) del prodotto è utilizzata in stima come $LN(1 + XS)$

Le variabili dipendenti sono utilizzate in stima come $LN[1 + YC/(N^{\text{addetti}} \times 1.000)]$, dove: YC è uguale a Ricavi oppure Compensi oppure Valore aggiunto.

Le misure di ciclo settoriale relative al periodo di imposta di applicazione saranno pubblicate con apposito Decreto ai sensi dell'art. 9-bis comma 2 del DL 50 del 24 aprile 2017 convertito nella Legge n. 96 del 21 giugno 2017.



SUB ALLEGATO 27.B.C - FUNZIONE "VALORE AGGIUNTO PER ADDETTO"

Di seguito viene riportato l'elenco delle variabili e dei coefficienti della funzione di regressione "Valore aggiunto per addetto", con la spiegazione dei coefficienti.

VARIABILI		COEFFICIENTE	INTERPRETAZIONE DEL COEFFICIENTE STIMATO
INPUT PRODUTTIVI	Valore dei beni strumentali in proprietà	(*) 0,105946688826817	Un aumento dell'1% della variabile determina un aumento dello 0,11% del VA stimato
	Ammortamenti per beni mobili	(*) 0,175326755970686	Un aumento dell'1% della variabile determina un aumento dello 0,18% del VA stimato
	Consumi e altre spese + Canoni di locazione finanziaria per beni mobili + Canoni di locazione non finanziaria e/o di noleggio	(*) 0,404018109119484	Un aumento dell'1% della variabile determina un aumento dello 0,40% del VA stimato
	Spese per prestazioni di lavoro dipendente e assimilato	(*) 0,356851911053695	Un aumento dell'1% della variabile determina un aumento dello 0,36% del VA stimato
	Compensi corrisposti a terzi per prestazioni direttamente afferenti l'attività professionale o artistica	(*) 0,144451745273266	Un aumento dell'1% della variabile determina un aumento dello 0,14% del VA stimato



	VARIABILI		COEFFICIENTE	INTERPRETAZIONE DEL COEFFICIENTE STIMATO
MODELLI DI BUSINESS (MoB)	Probabilità di appartenenza al MoB 4 — Contribuenti che effettuano principalmente attività di agenzia specializzata di stampa e informazioni		0,139755149718886	L'appartenenza al MoB determina un aumento del 13,98% del VA stimato
MISURE DI CICLO DI SETTORE	Andamento dell'ammontare dei compensi per codice ATECO		0,168418926416787	Una diminuzione dell'1% della variabile ciclo economico determina una flessione dello 0,17% del VA stimato
ECONOMIE DI SCALA E/O SOSTITUZIONE	(Consumi e altre spese + Canoni di locazione finanziaria per beni mobili + Canoni di locazione non finanziaria e/o di noleggio) x (Spese per lavoro dipendente al netto dei compensi corrisposti ai soci per l'attività di amministratore)	(***)	-0,040919827694461	Un aumento dell'1% della variabile determina una diminuzione dello 0,04% del VA stimato
INTERCETTA	(Spese per prestazioni di lavoro dipendente e assimilato + Compensi corrisposti a terzi per prestazioni direttamente afferenti l'attività professionale o artistica) x (Valore dei beni strumentali in proprietà)	(***)	-0,0000614597306462	Un aumento dell'1% della variabile determina una diminuzione dello 0,001% del VA stimato
	Valore dell'intercetta del modello di stima		1,884020079539805	
Coefficiente di rivalutazione			1,077512037477283	



	VARIABILI	COEFFICIENTE	INTERPRETAZIONE DEL COEFFICIENTE STIMATO
Coefficiente individuale	Vedasi Allegato 89		

(*) Le variabili contabili (XC) sono utilizzate in stima come $LN[1+XC/(N^{\text{addetti}} \times 1.000)]$ o $LN[1+\text{MIN}[XC/(N^{\text{addetti}} \times 1.000)]]$, quota valore in migliaia pro capite]]

(**) Le variabili numeriche (XN) sono utilizzate in stima come $LN[1+XN/(N^{\text{addetti}})]$ o $LN[1+\text{MIN}[XN/(N^{\text{addetti}})]]$, quota valore pro capite]]

(***) La variabile relativa al numero degli addetti è utilizzata in stima come $LN(1+N^{\text{addetti}})$

(****) Ciascuna variabile (XS) del prodotto è utilizzata in stima come $LN(1+XS)$

Le variabili dipendenti sono utilizzate in stima come $LN[1+YC/(N^{\text{addetti}} \times 1.000)]$, dove: YC è uguale a Ricavi oppure Compensi oppure Valore aggiunto.

Le misure di ciclo settoriale relative al periodo di imposta di applicazione saranno pubblicate con apposito Decreto ai sensi dell'art. 9-bis comma 2 del DL 50 del 24 aprile 2017 convertito nella Legge n. 96 del 21 giugno 2017.



SUB ALLEGATO 27.B.D - FORMULE DELLE VARIABILI E DEGLI INDICATORI

Di seguito sono riportate le formule delle variabili e degli indicatori economico-contabili utilizzati nell'ISA BG03U:

Addetti ¹¹ (professionista che opera in forma individuale) = Titolare + Numero dipendenti + numero collaboratori coordinati e continuativi che prestano attività prevalentemente nello studio.

Addetti (esercizio collettivo dell'attività professionale) = Numero dipendenti + numero collaboratori coordinati e continuativi che prestano attività prevalentemente nello studio + Numero soci.

Altre spese = Altre spese documentate nette + Spese per prestazioni alberghiere e per somministrazione di alimenti e bevande in pubblici esercizi + Spese di rappresentanza + Spese di iscrizione a master, corsi di formazione, convegni, congressi o a corsi di aggiornamento professionale.

Altre spese documentate nette = Altre spese documentate - Irap 10% - Irap personale dipendente - IMU.

Ammortamenti per beni mobili = Quote di ammortamento e spese per l'acquisto di beni di costo unitario non superiore a euro 516,46 - Commi 91 e 92 L. 208/2015.

Attività di giornalismo = Servizi di informazione e comunicazione: Attività di giornalismo (es. redazione articoli, inchieste, editoriali, ecc.) se Servizi di informazione e comunicazione: Attività di giornalismo (es. redazione articoli, inchieste, editoriali, ecc.) è pari al Valore massimo servizi, altrimenti assume valore pari a zero.

Canoni di locazione finanziaria per beni mobili = Canoni di locazione finanziaria relativi ai beni mobili - Commi 91 e 92 L. 208/2015.

Compensi = Compensi derivanti dall'attività professionale o artistica + Compensi non annotati nelle scritture contabili.

Consumi e altre spese = Consumi + Altre spese.

Edizione di quotidiani = Servizi di informazione e comunicazione: Edizione di quotidiani se Servizi di informazione e comunicazione: Edizione di quotidiani è pari al Valore massimo servizi, altrimenti assume valore pari a zero.

Edizione di registrazioni sonore = Servizi di informazione e comunicazione: Edizione di registrazioni sonore (di dischi, Cd, Dvd e nastri con registrazioni musicali e altre registrazioni sonore) se Servizi di informazione e comunicazione: Edizione di registrazioni sonore (di dischi, Cd, Dvd e nastri con registrazioni musicali e altre registrazioni sonore) è pari al Valore massimo servizi, altrimenti assume valore pari a zero.

Margine operativo lordo = Valore aggiunto - Spese per prestazioni di lavoro dipendente e assimilato.

Numero dipendenti = Numero delle giornate retribuite diviso 312.

¹¹Il titolare è pari a uno. Il numero addetti non può essere inferiore a 1.



Numero soci = Percentuale di lavoro prestato di Soci o associati che prestano attività nella società o associazione diviso 100.

Reddito = Risultato ordinario + Plusvalenze patrimoniali - Minusvalenze patrimoniali.

Reddito operativo = Margine operativo lordo - Ammortamenti per beni mobili.

Reddito operativo lordo = Reddito operativo + Ammortamenti per beni mobili + Canoni di locazione finanziaria per beni mobili.

Risultato ordinario = Reddito operativo + Altri proventi lordi - Interessi passivi.

Specializzata di settore = 1, se Settore di specializzazione (indicare solo se è stato compilato il rigo C03): Specializzata/di settore (es. economia, spettacolo, politica, ecc.) è maggiore di 0, altrimenti assume valore pari a zero.

Spese per prestazioni di lavoro dipendente = Spese per prestazioni di lavoro dipendente e assimilato - Spese per prestazioni di collaborazione coordinata e continuativa.

Valore aggiunto = Compensi - Canoni di locazione finanziaria per beni mobili - Canoni di locazione non finanziaria e/o di noleggio - Spese relative agli immobili - Compensi corrisposti a terzi per prestazioni direttamente afferenti l'attività professionale o artistica - Consumi - Spese per prestazioni alberghiere e per somministrazione di alimenti e bevande in pubblici esercizi - Spese di rappresentanza - Spese di iscrizione a master, corsi di formazione, convegni, congressi o a corsi di aggiornamento professionale - Altre spese documentate.

Valore massimo servizi = Valore massimo tra [Servizi di informazione e comunicazione: (Edizione di quotidiani, Edizione di registrazioni sonore (di dischi, Cd, Dvd e nastri con registrazioni musicali e altre registrazioni sonore), Attività delle agenzie di stampa e informazioni (es. fornitura di informazioni, immagini e servizi speciali ai mezzi di comunicazione, ecc.), Attività di giornalismo (es. redazione articoli, inchieste, editoriali, ecc.), Altro)].



ALLEGATO 28.A

NOTA TECNICA E METODOLOGICA

INDICE SINTETICO DI AFFIDABILITÀ FISCALE

BG04U

GESTIONE DI SPAZI CULTURALI, SPORTIVI E RICREATIVI
NCA

(ESERCENTI ATTIVITÀ DI IMPRESA)



APPLICAZIONE DELL'ISA

L'indice sintetico di affidabilità fiscale (ISA) esprime un giudizio di sintesi sull'affidabilità dei comportamenti fiscali del soggetto.

L'ISA è calcolato come media aritmetica di un insieme d'indicatori elementari e rappresenta il posizionamento del contribuente rispetto a tali indicatori attribuendo al soggetto un valore di sintesi, in scala da 1 a 10, dei singoli indicatori elementari: più basso sarà il valore dell'indice, minore sarà l'affidabilità fiscale del soggetto, più alto sarà il valore, più alta sarà l'attendibilità fiscale del soggetto.

I contribuenti interessati possono indicare ulteriori componenti positivi non risultanti dalle scritture contabili, che concorrono al calcolo degli indicatori elementari, per migliorare il proprio profilo di affidabilità fiscale.

Le attività economiche (ATECO 2007) oggetto dell'indice sintetico di affidabilità fiscale BG04U sono di seguito riportate:

- 59.14.00 - Attività di proiezione cinematografica
- 90.04.00 - Gestione di teatri, sale da concerto e altre strutture artistiche
- 93.11.10 - Gestione di stadi
- 93.21.00 - Parchi di divertimento e parchi tematici
- 93.29.90 - Altre attività di intrattenimento e di divertimento nca

I criteri generali seguiti per la costruzione dell'indice sintetico di affidabilità fiscale BG04U sono riportati nell'**Allegato 88**.

Di seguito sono rappresentate le modalità di calcolo dell'indice sintetico di affidabilità fiscale BG04U per l'applicazione al singolo contribuente dal periodo di imposta 2020.



MODELLI DI BUSINESS


Ai fini della definizione degli indicatori elementari, i contribuenti interessati all'applicazione dell'ISA BG04U sono classificati in gruppi omogenei che presentano al loro interno caratteristiche il più possibile simili in termini di modalità di operare sul mercato in base al "Modello di Business" (MoB) adottato.

I modelli di business rappresentano la struttura della catena del valore alla base del processo di produzione del bene o del servizio e sono espressione delle differenze fondamentali che derivano dalle diverse articolazioni organizzative con cui tale processo viene effettuato o da specifiche competenze.

Per l'ISA BG04U i MoB individuati sono i seguenti (la numerosità indicata è riferita alle imprese e ai lavoratori autonomi della base dati di costruzione, p.i. 2018):

- **MoB 1 - Operatori che svolgono prevalentemente altre attività** (Numerosità: 1.540);
- **MoB 2 - Operatori che offrono prevalentemente attività di ludoteca e servizi di intrattenimento per bambini** (Numerosità: 505);
- **MoB 3 - Operatori che offrono prevalentemente altre attività di intrattenimento e divertimento** (Numerosità: 1.241);
- **MoB 4 - Operatori che gestiscono prevalentemente parchi divertimento e altre attrazioni** (Numerosità: 1.373);
- **MoB 5 - Operatori che gestiscono prevalentemente teatri, sale artistiche e sale per spettacoli** (Numerosità: 251);
- **MoB 6 - Operatori che offrono prevalentemente attività di burattinaio, prestigiatore per spettacoli e animazione per feste e villaggi turistici** (Numerosità: 172);
- **MoB 7 - Operatori che gestiscono prevalentemente cineclub, sale cinematografiche e di proiezione** (Numerosità: 567).

Per la descrizione degli elementi che permettono l'assegnazione del contribuente ai MoB si rimanda al **Sub Allegato 28.A.A.**



INDICATORI ELEMENTARI

Gli indicatori elementari utilizzati ai fini del calcolo dell'indice sintetico di affidabilità fiscale per l'ISA BG04U sono differenziati **in due gruppi**:

1. **Indicatori elementari di affidabilità.** Tali indicatori individuano l'attendibilità di relazioni e rapporti tra grandezze di natura contabile e strutturale, tipici del settore e/o del modello organizzativo di riferimento, all'interno di specifici intervalli di valori su una scala da 1 a 10.

A questo gruppo appartengono gli indicatori elementari:


- Ricavi per addetto;
- Valore aggiunto per addetto;
- Reddito per addetto.

2. **Indicatori elementari di anomalia.** Tali indicatori segnalano la presenza di profili contabili e/o gestionali atipici rispetto al settore e/o al modello organizzativo di riferimento o evidenziano incongruenze riconducibili ad ingiustificati disallineamenti tra le informazioni dichiarate nei modelli di rilevazione dei dati per l'applicazione degli ISA, ovvero tra queste e le informazioni presenti nei modelli dichiarativi e/o in altre banche dati, con riferimento a diverse annualità d'imposta. Gli indicatori partecipano al calcolo dell'indice sintetico di affidabilità fiscale soltanto quando l'anomalia è presente; trattandosi di indicatori riferibili unicamente ad anomalie, il relativo punteggio di affidabilità fiscale viene misurato o con una scala da 1 a 5 o con il valore 1 che evidenzia la presenza di una grave anomalia.

A questo gruppo appartengono gli indicatori elementari suddivisi nelle successive sezioni:

Gestione caratteristica:

- Costo del venduto e per la produzione di servizi negativo;
- Corrispondenza delle esistenze di prodotti finiti, materie prime e merci con le relative rimanenze;
- Corrispondenza delle esistenze di opere e servizi di durata ultrannuale con le relative rimanenze;
- Copertura delle spese per dipendente;
- Analisi dell'apporto di lavoro delle figure non dipendenti;
- Assenza del numero di associati in partecipazione in presenza dei relativi utili;
- Incidenza dei costi residuali di gestione;
- Margine operativo lordo negativo.



Gestione dei beni strumentali:

- Incidenza degli ammortamenti;
- Incidenza dei costi per beni mobili acquisiti in dipendenza di contratti per locazione finanziaria.


Redditività:

- Reddito operativo negativo;
- Risultato ordinario negativo.

Gestione extra-caratteristica:

- Incidenza degli accantonamenti;
- Incidenza degli oneri finanziari netti sul reddito operativo lordo.

Le formule delle variabili e degli indicatori sono riportate nel **Sub Allegato 28.A.D.**



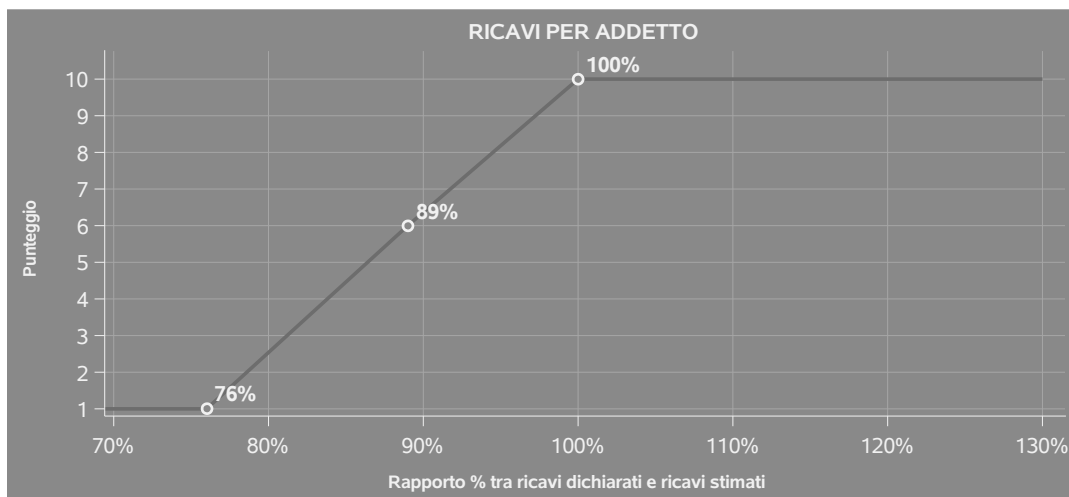
INDICATORI ELEMENTARI DI AFFIDABILITÀ

RICAVI PER ADDETTO

L'indicatore misura l'affidabilità dell'ammontare di ricavi che un'impresa consegue attraverso il processo produttivo con riferimento al contributo di ciascun addetto.

L'indicatore è calcolato come rapporto tra i ricavi dichiarati per addetto e i ricavi per addetto stimati.

A tale indicatore viene associato un punteggio che varia su una scala da 1 a 10. Quando i ricavi dichiarati sono maggiori o uguali rispetto a quelli stimati, ovvero il rapporto tra i ricavi dichiarati e i ricavi stimati presenta un valore pari o superiore ad 1, il punteggio assume valore 10; quando il citato rapporto presenta un valore pari o inferiore alla corrispondente soglia minima di riferimento¹, il punteggio assume valore 1; quando tale rapporto presenta un valore compreso nell'intervallo tra la soglia minima e massima di riferimento, il punteggio è modulato² fra 1 e 10. Nel seguente grafico, per semplicità di rappresentazione, i valori sono rappresentati in forma percentuale approssimata all'intero.




I ricavi stimati sono determinati sulla base di una funzione di regressione dei "Ricavi per addetto" i cui coefficienti e la relativa interpretazione sono riportati nel **Sub Allegato 28.A.B.**

La stima dei "Ricavi per addetto" è personalizzata per singolo contribuente sulla base di uno specifico "coefficiente individuale", che misura le differenze nella produttività delle imprese (ad

¹La soglia minima di riferimento è pari a $\exp(-0,27419)$, ovvero l'esponenziale dell'errore standard (σ), con segno negativo, dei residui della funzione di stima dei ricavi per addetto.

²Punteggio = $1+9x\{[\text{indicatore} - \exp(-\sigma)]/[1 - \exp(-\sigma)]\}$



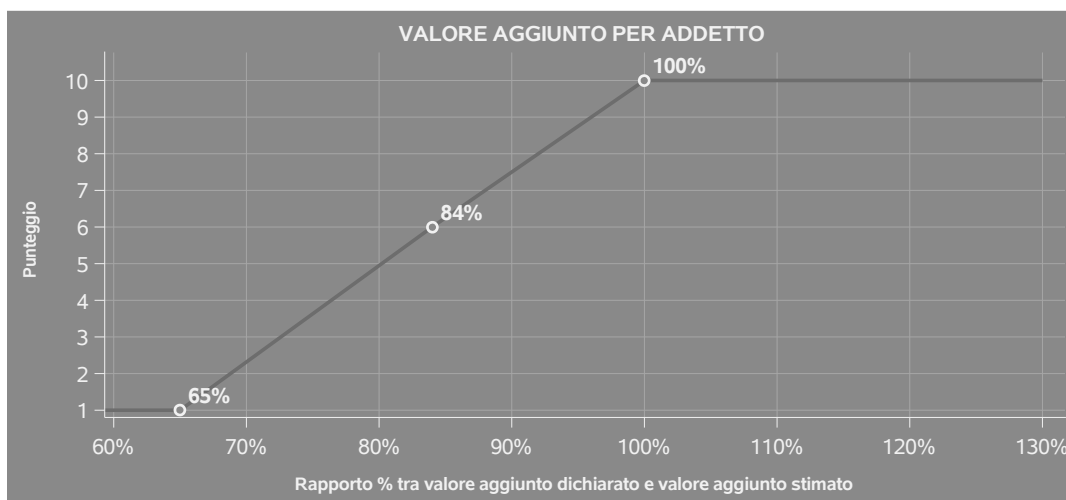
esempio, dovute a diverse abilità manageriali, potere di mercato, ecc.) e che risulta calcolato sulla base dei dati delle otto annualità di imposta precedenti relativi al medesimo contribuente. I criteri per la determinazione del coefficiente individuale sono riportati nell'**Allegato 89**.

VALORE AGGIUNTO PER ADDETTO

L'indicatore misura l'affidabilità del valore aggiunto creato con riferimento al contributo di ciascun addetto.

L'indicatore è calcolato come rapporto tra il valore aggiunto dichiarato per addetto e il valore aggiunto per addetto stimato.


A tale indicatore viene associato un punteggio che varia su una scala da 1 a 10. Quando il valore aggiunto dichiarato è maggiore o uguale rispetto a quello stimato, ovvero il rapporto tra il valore aggiunto dichiarato e il valore aggiunto stimato presenta un valore pari o superiore ad 1, il punteggio assume valore 10; quando il citato rapporto presenta un valore pari o inferiore alla corrispondente soglia minima di riferimento³, il punteggio assume valore 1; quando tale rapporto presenta un valore compreso nell'intervallo tra la soglia minima e massima di riferimento, il punteggio è modulato⁴ fra 1 e 10. Nel seguente grafico, per semplicità di rappresentazione, i valori sono rappresentati in forma percentuale approssimata all'intero.



Il valore aggiunto stimato è determinato sulla base di una funzione di regressione del "Valore aggiunto per addetto" i cui coefficienti e la relativa interpretazione sono riportati nel **Sub Allegato 28.A.C.**

³La soglia minima di riferimento è pari a $\exp(-0,43500)$, ovvero l'esponenziale dell'errore standard (sigma), con segno negativo, dei residui della funzione di stima del valore aggiunto per addetto.

⁴Punteggio = $1+9x\{[\text{indicatore} - \exp(-\text{sigma})]/[1 - \exp(-\text{sigma})]\}$



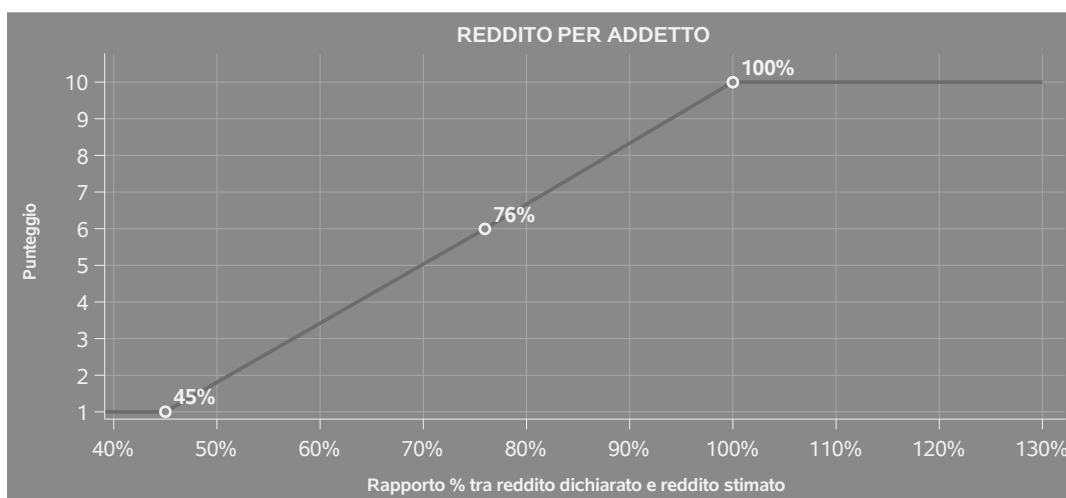
La stima del "Valore aggiunto per addetto" è personalizzata per singolo contribuente sulla base di uno specifico "coefficiente individuale", che misura le differenze nella produttività delle imprese (ad esempio, dovute a diverse abilità manageriali, potere di mercato, ecc.) e che risulta calcolato sulla base dei dati delle otto annualità di imposta precedenti relativi al medesimo contribuente. I criteri per la determinazione del coefficiente individuale sono riportati nell'**Allegato 89**.

REDDITO PER ADDETTO

L'indicatore misura l'affidabilità del reddito che un soggetto economico realizza in un determinato periodo di tempo con riferimento al contributo di ciascun addetto.

L'indicatore è calcolato come rapporto tra il reddito dichiarato per addetto e il reddito per addetto stimato.

A tale indicatore viene associato un punteggio che varia su una scala da 1 a 10. Quando il reddito dichiarato è maggiore o uguale rispetto a quello stimato ovvero il rapporto tra reddito dichiarato e reddito stimato presenta un valore pari o superiore ad 1, il punteggio assume valore 10; quando il citato rapporto presenta un valore pari o inferiore alla corrispondente soglia minima di riferimento⁵ o il reddito dichiarato è negativo, il punteggio assume valore 1; quando tale rapporto presenta un valore compreso nell'intervallo tra la soglia minima e massima di riferimento, il punteggio è modulato⁶ fra 1 e 10. Nel seguente grafico, per semplicità di rappresentazione, i valori sono rappresentati in forma percentuale approssimata all'intero.



⁵La soglia minima di riferimento è pari a $\exp(-0,78943)$, ovvero l'esponenziale della deviazione standard (σ), con segno negativo, del logaritmo del rapporto tra reddito per addetto dichiarato e reddito per addetto dichiarato più la differenza tra valore aggiunto per addetto stimato e dichiarato.

⁶Punteggio = $1+9x\{[\text{indicatore} - \exp(-\sigma)]/[1 - \exp(-\sigma)]\}$



Il reddito stimato è pari alla somma del reddito dichiarato e dell'eventuale maggior valore aggiunto stimato.



INDICATORI ELEMENTARI DI ANOMALIA

GESTIONE CARATTERISTICA

COSTO DEL VENDUTO E PER LA PRODUZIONE DI SERVIZI NEGATIVO

L'indicatore evidenzia situazioni di anomalia relative al costo del venduto e per la produzione di servizi.

Nel caso in cui tale costo sia negativo, l'indicatore è **applicato** e il relativo punteggio assume valore 1.

CORRISPONDENZA DELLE ESISTENZE DI PRODOTTI FINITI, MATERIE PRIME E MERCI CON LE RELATIVE RIMANENZE

L'indicatore monitora la corrispondenza tra il valore delle "Esistenze iniziali relative a merci, prodotti finiti, materie prime e sussidiarie, semilavorati e ai servizi non di durata ultrannuale", comprensive di quelle relative a prodotti soggetti ad aggio o ricavo fisso, e le relative rimanenze finali dichiarate per il periodo di imposta precedente.

Nel caso in cui la differenza, in valore assoluto, tra i due importi sia superiore a 100 euro più il 5% delle rimanenze finali dell'anno precedente, l'indicatore è **applicato** e il relativo punteggio assume valore 1.

L'indicatore è **applicabile** solo se per il periodo di imposta precedente il contribuente ha applicato gli indici sintetici di affidabilità fiscale per una attività di impresa.

CORRISPONDENZA DELLE ESISTENZE DI OPERE E SERVIZI DI DURATA ULTRANNUALE CON LE RELATIVE RIMANENZE

L'indicatore monitora la corrispondenza tra il valore delle "Esistenze iniziali relative ad opere, forniture e servizi di durata ultrannuale" e le relative rimanenze finali dichiarate per il periodo di imposta precedente.

Nel caso in cui la differenza, in valore assoluto, tra i due importi sia superiore a 100 euro più il 5% delle rimanenze finali dell'anno precedente, l'indicatore è **applicato** e il relativo punteggio assume valore 1.

L'indicatore è **applicabile** solo se per il periodo di imposta precedente il contribuente ha applicato gli indici sintetici di affidabilità fiscale per una attività di impresa.



COPERTURA DELLE SPESE PER DIPENDENTE

L'indicatore verifica che l'impresa generi un valore aggiunto per addetto coerente con le spese per dipendente.

L'indicatore è **calcolato** come rapporto tra le spese per dipendente e il valore aggiunto per addetto⁷. Le spese per dipendente sono calcolate come rapporto tra le "Spese per lavoro dipendente e per altre prestazioni diverse da lavoro dipendente afferenti l'attività dell'impresa", al netto delle "Spese per prestazioni rese da professionisti esterni", delle "Spese per collaboratori coordinati e continuativi" e delle "Spese per compensi corrisposti ai soci per l'attività di amministratore (società di persone)", e il numero dipendenti.

Nel caso in cui il rapporto tra le spese per dipendente e il valore aggiunto per addetto assuma valori superiori all'unità l'indicatore è **applicato** e il relativo punteggio assume valore 1.

ANALISI DELL'APPORTO DI LAVORO DELLE FIGURE NON DIPENDENTI

L'indicatore monitora la corretta compilazione dell'apporto di lavoro delle figure non dipendenti.

A tal fine, per ciascuna figura di addetto non dipendente (collaboratori familiari, familiari diversi, associati in partecipazione, soci amministratori, soci non amministratori) e a seconda della natura giuridica dell'impresa di appartenenza, è stato definito un valore percentuale minimo di apporto di lavoro per addetto, differenziato per numero di addetti per figura di addetto non dipendente (si veda la tabella seguente).

Tale valore rappresenta la soglia minima di riferimento dell'apporto di lavoro delle figure non dipendenti.

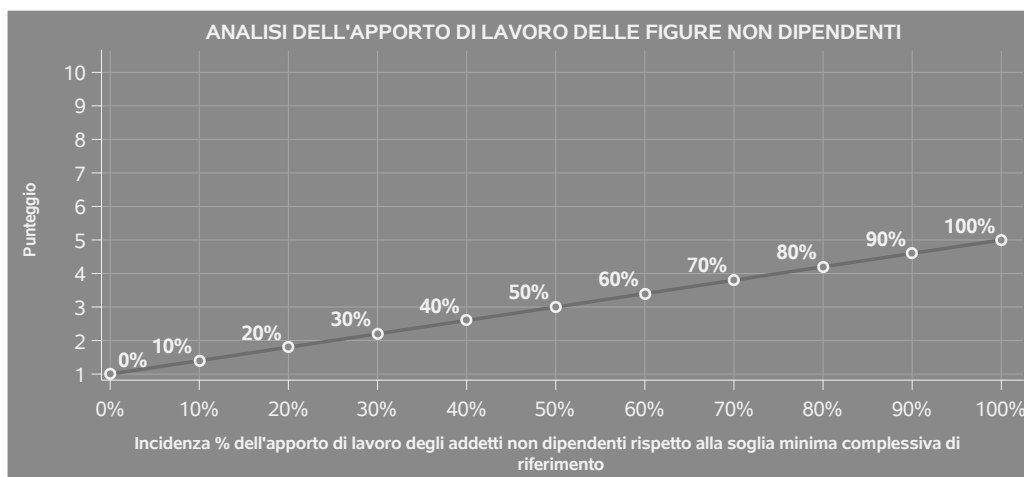
Soglia minima percentuale di apporto di lavoro per addetto delle figure non dipendenti

NATURA GIURIDICA	Numero addetti per figura	COLLABORATORI FAMILIARI	FAMILIARI DIVERSI	ASSOCIATI IN PARTECIPAZIONE	SOCI AMMINISTRATORI	SOCI NON AMMINISTRATORI
Persone fisiche	1	50	30	10		
	2	50	30	8		
	3	50	30	5		
	4	50	30	3		
	5	50	30	2		
	>5	50	30	1		
Società di persone	1		30	10	100	20
	2		30	8	75	15
	3		30	5	67	13
	4		30	3	63	13
	5		30	2	60	8
	>5		30	1	50	4
Società di capitali e enti non commerciali	1		30	10	50	10
	2		30	8	38	8
	3		30	5	33	5
	4		30	3	31	3
	5		30	2	28	2
	>5		30	1	16	1

⁷Quando il denominatore dell'indicatore "Copertura delle spese per dipendente" è non positivo, l'indicatore **non è applicato**.



Nel caso in cui la percentuale complessiva di apporto di lavoro degli addetti non dipendenti dichiarata sia inferiore alla soglia minima complessiva di riferimento, l'indicatore è **applicato** e il relativo punteggio⁸ assume un valore compreso tra 1 e 5, come da grafico successivo.



ASSENZA DEL NUMERO DI ASSOCIATI IN PARTECIPAZIONE IN PRESENZA DEI RELATIVI UTILI

L'indicatore evidenzia situazioni di anomalia nei casi di mancata dichiarazione dell'apporto di lavoro degli "Associati in partecipazione" in presenza degli "Utili spettanti agli associati in partecipazione con apporti di solo lavoro".

Nel caso in cui si verifichi tale anomalia, l'indicatore è **applicato** e il relativo punteggio assume valore 1.

INCIDENZA DEI COSTI RESIDUALI DI GESTIONE

L'indicatore verifica che le voci di costo relative agli oneri diversi di gestione e alle altre componenti negative costituiscano una plausibile componente residuale di costo.

L'indicatore è **calcolato** come rapporto percentuale tra i costi residuali di gestione e i costi totali.

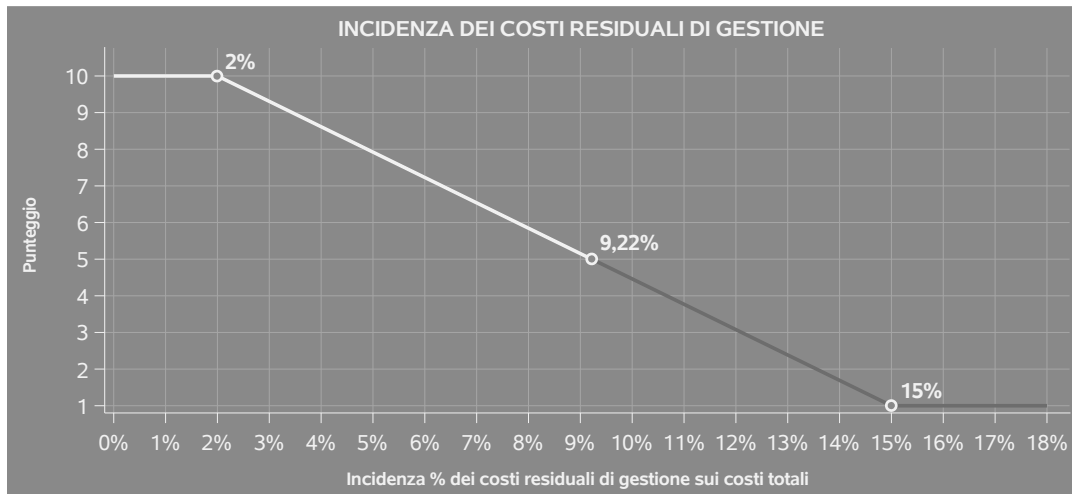
Qualora i costi totali siano uguali a zero, l'indicatore non è **applicabile**.

All'indicatore "Incidenza dei costi residuali di gestione" viene associato un punteggio che varia su una scala da 1 a 10. Quando l'indicatore presenta un valore pari o inferiore alla corrispondente soglia minima di riferimento, il punteggio assume valore 10; quando l'indicatore presenta un valore pari o superiore alla corrispondente soglia massima di riferimento, il punteggio assume valore 1; quando

⁸Punteggio = $1+4 \times (\text{apporto di lavoro degli addetti non dipendenti} / \text{soglia minima complessiva di riferimento})$



l'indicatore presenta un valore compreso nell'intervallo tra la soglia minima e massima di riferimento, il punteggio è modulato⁹ fra 1 e 10.



L'indicatore è **applicato** quando il relativo punteggio è non superiore a 5.

MARGINE OPERATIVO LORDO NEGATIVO

L'indicatore evidenzia situazioni di anomalia relative al margine operativo lordo.

Nel caso in cui detto margine sia negativo e il valore aggiunto sia positivo, l'indicatore è **applicato** e il relativo punteggio assume valore 1.

GESTIONE DEI BENI STRUMENTALI

INCIDENZA DEGLI AMMORTAMENTI

L'indicatore verifica la coerenza tra ammortamenti per beni mobili strumentali e relativo valore.

L'indicatore è **calcolato** come rapporto percentuale tra gli ammortamenti per beni mobili strumentali, al netto dei beni di costo unitario non superiore a 516,46 euro e il valore dei beni strumentali mobili in proprietà, al netto dei beni di costo unitario non superiore a 516,46 euro, parametrato alla quota di mesi di attività nel corso del periodo di imposta (numero di mesi di attività nel corso del periodo di imposta / 12).

Nel caso in cui il valore dell'indicatore sia superiore al valore della soglia massima di riferimento

⁹Punteggio = $10 - 9 \times \frac{(\text{indicatore} - \text{soglia minima})}{(\text{soglia massima} - \text{soglia minima})}$



(25%), l'indicatore è **applicato** e il relativo punteggio assume valore 1.

Qualora l'importo degli ammortamenti per beni mobili strumentali, al netto dei beni di costo unitario non superiore a 516,46 euro, sia positivo e il valore dei beni strumentali mobili in proprietà, al netto dei beni di costo unitario non superiore a 516,46 euro, sia pari a zero, l'indicatore è **applicato** e il relativo punteggio assume valore 1.

INCIDENZA DEI COSTI PER BENI MOBILI ACQUISITI IN DIPENDENZA DI CONTRATTI PER LOCAZIONE FINANZIARIA

L'indicatore verifica la coerenza tra canoni di leasing e valore dei relativi beni strumentali acquisiti in leasing.

L'indicatore è **calcolato** come rapporto percentuale tra i "Canoni per beni mobili acquisiti in dipendenza di contratti di locazione finanziaria, ad esclusione dei canoni di leasing fiscalmente deducibili oltre il periodo di durata del contratto", e il "Valore dei beni strumentali mobili relativo a beni acquisiti in dipendenza di contratti di locazione finanziaria", parametrato alla quota di mesi di attività nel corso del periodo di imposta (numero di mesi di attività nel corso del periodo di imposta/12).

Nel caso in cui il valore dell'indicatore sia superiore al valore della soglia massima di riferimento (55%), l'indicatore è **applicato** e il relativo punteggio assume valore 1.

Qualora i "Canoni per beni mobili acquisiti in dipendenza di contratti di locazione finanziaria, ad esclusione dei canoni di leasing fiscalmente deducibili oltre il periodo di durata del contratto", siano positivi e il "Valore dei beni strumentali mobili relativo a beni acquisiti in dipendenza di contratti di locazione finanziaria" sia pari a zero, l'indicatore è **applicato** e il relativo punteggio assume valore 1.

REDDITIVITÀ

REDDITO OPERATIVO NEGATIVO

L'indicatore intercetta le situazioni in cui il reddito operativo è minore di zero.

Qualora si verifichi questa condizione e il margine operativo lordo sia positivo, l'indicatore è **applicato** e il relativo punteggio assume valore 1.

RISULTATO ORDINARIO NEGATIVO

L'indicatore intercetta le situazioni in cui il risultato ordinario è minore di zero.

Qualora si verifichi questa condizione, l'indicatore è **applicato** e il relativo punteggio assume valore 1.



GESTIONE EXTRA-CARATTERISTICA

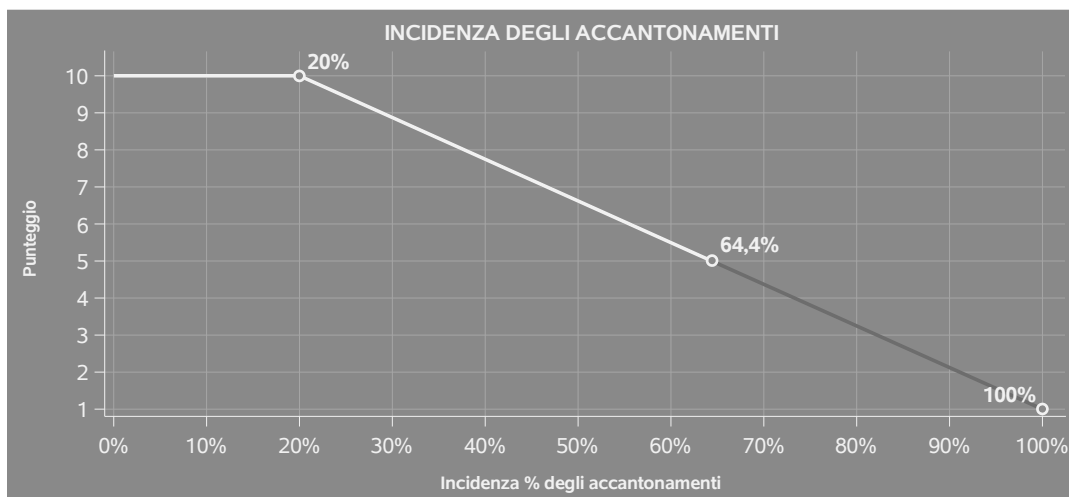
INCIDENZA DEGLI ACCANTONAMENTI

L'indicatore verifica la plausibilità degli accantonamenti rispetto alla capacità dell'impresa di produrre reddito attraverso la propria gestione caratteristica.

L'indicatore è **calcolato** come rapporto percentuale tra gli "Accantonamenti" e il margine operativo lordo.

Qualora gli "Accantonamenti" siano uguali a zero, l'indicatore non è **applicabile**.

All'indicatore "Incidenza degli accantonamenti" viene associato un punteggio che varia su una scala da 1 a 10. Quando l'indicatore presenta un valore pari o inferiore alla corrispondente soglia minima di riferimento (**20%**), il punteggio assume valore 10; quando l'indicatore presenta un valore pari o superiore alla corrispondente soglia massima di riferimento (**100%**), il punteggio assume valore 1; quando l'indicatore presenta un valore compreso nell'intervallo tra la soglia minima e massima di riferimento, il punteggio è modulato¹⁰ fra 1 e 10.



L'indicatore è **applicato** quando il relativo punteggio è non superiore a 5.

Qualora il margine operativo lordo sia non positivo, l'indicatore è **applicato** ed assume punteggio pari ad 1.

¹⁰Punteggio = $10 - 9 \times \frac{(\text{indicatore} - \text{soglia minima})}{(\text{soglia massima} - \text{soglia minima})}$



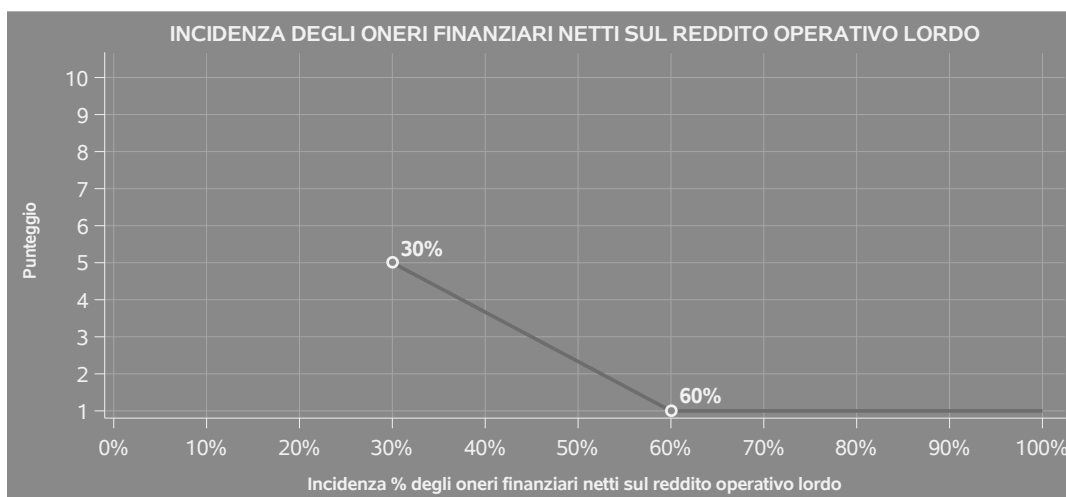
INCIDENZA DEGLI ONERI FINANZIARI NETTI SUL REDDITO OPERATIVO LORDO

L'indicatore verifica la plausibilità dell'indebitamento finanziario dell'impresa, permettendo di evidenziare eventuali squilibri tra la gestione operativa (comprensiva di ammortamenti e canoni per beni mobili acquisiti in dipendenza di contratti di locazione finanziaria) e la gestione finanziaria.

L'indicatore è **calcolato** come rapporto percentuale tra gli oneri finanziari netti e il reddito operativo lordo.

Qualora gli oneri finanziari netti siano non positivi, l'indicatore non è **applicabile**.


All'indicatore "Incidenza degli oneri finanziari netti sul reddito operativo lordo" viene associato un punteggio che varia su una scala da 1 a 5. Quando l'indicatore presenta un valore pari o superiore alla corrispondente soglia massima di riferimento (**60%**) il punteggio assume valore 1; quando l'indicatore presenta un valore superiore alla soglia minima (**30%**) e inferiore alla soglia massima di riferimento, il punteggio è modulato¹¹ fra 1 e 5.



Qualora il reddito operativo lordo sia non positivo l'indicatore è **applicato** e assume punteggio pari ad 1.

In assenza di anomalia, l'indicatore non è applicato e il relativo punteggio di affidabilità non è calcolato.

¹¹Punteggio = 5 - 4 x [(indicatore - soglia minima)/(soglia massima - soglia minima)]



SUB ALLEGATI


SUB ALLEGATO 28.A.A - ASSEGNAZIONE AI MOB

In fase di applicazione, per l'assegnazione dei contribuenti ai MoB viene utilizzata una combinazione di due tecniche statistiche di tipo multivariato (analisi fattoriali e modelli di mistura finita) che utilizza le seguenti variabili:

Analisi fattoriale	Nome variabile	Descrizione variabile
Servizi di gestione e intrattenimento	MANIF_ALTR_INTRATT_MAX	Altre attività di intrattenimento, divertimento e spettacoli
	LUDOTECA_MAX	Ludoteca e/o intrattenimento per bambini
	ANIMAZIONE_MAX	Burattinaio, prestigiatore per spettacoli e animazione per feste e villaggi turistici
	ATT_PARCHI_ATTRAZ_MAX	Parchi divertimento e altre attrazioni
	TEATRI_SALE_MAX	Teatri e sale artistiche, per concerti e per spettacoli dal vivo
	SALE_PROIEZIONE_MAX	Sale cinematografiche e di proiezione, cineclub

Sulla base di tali variabili, il contribuente viene assegnato ad uno o più MoB attraverso l'attribuzione di una probabilità di appartenenza, come descritto nell'**Allegato 88**.

Le matrici ed i vettori per il calcolo delle probabilità di appartenenza ai MoB sono riportati nell'**Allegato 90**.



SUB ALLEGATO 28.A.B - FUNZIONE "RICAVI PER ADDETTO"

Di seguito viene riportato l'elenco delle variabili e dei coefficienti della funzione di regressione "Ricavi per addetto", con la spiegazione dei coefficienti.

	VARIABILI		COEFFICIENTE	INTERPRETAZIONE DEL COEFFICIENTE STIMATO
INPUT PRODUTTIVI	Ammortamenti per beni mobili strumentali + Canoni relativi a beni mobili acquisiti in dipendenza di contratti di locazione finanziaria	(*)	0,088598682603686	Un aumento dell'1% della variabile determina un aumento dello 0,09% del Ricavo stimato
	Valore dei beni strumentali, quota fino a 2.000.000 di euro	(*)	0,078617969709833	Un aumento dell'1% della variabile determina un aumento dello 0,08% del Ricavo stimato
	Spese per lavoro dipendente al netto dei compensi corrisposti ai soci per l'attività di amministratore	(*)	0,238769183691838	Un aumento dell'1% della variabile determina un aumento dello 0,24% del Ricavo stimato
	Costo del venduto e per la produzione di servizi	(*)	0,311023650296177	Un aumento dell'1% della variabile determina un aumento dello 0,31% del Ricavo stimato
	Primo anno (vale 1 per il primo periodo d'imposta successivo all'inizio attività)			-0,245594478683569
VARIABILI STRUTTURALI	Cooperativa		-0,1235444470917583	La condizione di 'Cooperativa' determina una diminuzione del 12,35% del Ricavo stimato



VARIABILI	COEFFICIENTE	INTERPRETAZIONE DEL COEFFICIENTE STIMATO
Quota numero Dipendenti	-0,085407827558661	Un dipendente presenta una produttività inferiore dell'8,54% in termini di Ricavo stimato
Ente non commerciale	-0,091342657217826	La condizione di 'Ente non commerciale' determina una diminuzione del 9,13% del Ricavo stimato
Apertura stagionale fino a 3 mesi	-0,053725243689193	La condizione di 'Apertura stagionale fino a 3 mesi' determina una diminuzione del 5,37% del Ricavo stimato
MODELLI DI BUSINESS (MoB) (Costo per servizi al netto dei compensi corrisposti ai soci per l'attività di amministratore (società ed enti soggetti all'Ires) + Canoni per beni mobili acquisiti in dipendenza di contratti di locazione non finanziaria e di noleggio) x (Probabilità di appartenenza al MoB 1 — Operatori che svolgono prevalentemente altre attività)	(*) 0,3864587910666	Un aumento dell'1% della variabile determina un aumento dello 0,39% del Ricavo stimato per i soggetti appartenenti al MoB



VARIABILI			COEFFICIENTE	INTERPRETAZIONE DEL COEFFICIENTE STIMATO
	(Costo per servizi al netto dei compensi corrisposti ai soci per l'attività di amministratore (società ed enti soggetti all'Ires) + Canoni per beni mobili acquisiti in dipendenza di contratti di locazione non finanziaria e di noleggio) x (Probabilità di appartenenza al MoB 2 – Operatori che offrono prevalentemente attività di ludoteca e servizi di intrattenimento per bambini)	(*)	0,3795297798436789	Un aumento dell'1% della variabile determina un aumento dello 0,38% del Ricavo stimato per i soggetti appartenenti al MoB
	(Costo per servizi al netto dei compensi corrisposti ai soci per l'attività di amministratore (società ed enti soggetti all'Ires) + Canoni per beni mobili acquisiti in dipendenza di contratti di locazione non finanziaria e di noleggio) x (Probabilità di appartenenza al MoB 3 – Operatori che offrono prevalentemente altre attività di intrattenimento e divertimento)	(*)	0,390197112445179	Un aumento dell'1% della variabile determina un aumento dello 0,39% del Ricavo stimato per i soggetti appartenenti al MoB




VARIABILI		COEFFICIENTE	INTERPRETAZIONE DEL COEFFICIENTE STIMATO
	<p>(*)</p> <p>(Costo per servizi al netto dei compensi corrisposti ai soci per l'attività di amministratore (società ed enti soggetti all'Ires) + Canoni per beni mobili acquisiti in dipendenza di contratti di locazione non finanziaria e di noleggio) x (Probabilità di appartenenza al MoB 4 — Operatori che gestiscono prevalentemente parchi divertimento e altre attrazioni)</p>	0,362944159529276	<p>Un aumento dell'1% della variabile determina un aumento dello 0,36% del Ricavo stimato per i soggetti appartenenti al MoB</p>
	<p>(*)</p> <p>(Costo per servizi al netto dei compensi corrisposti ai soci per l'attività di amministratore (società ed enti soggetti all'Ires) + Canoni per beni mobili acquisiti in dipendenza di contratti di locazione non finanziaria e di noleggio) x (Probabilità di appartenenza al MoB 5 — Operatori che gestiscono prevalentemente teatri, sale artistiche e sale per spettacoli)</p>	0,370813372101405	<p>Un aumento dell'1% della variabile determina un aumento dello 0,37% del Ricavo stimato per i soggetti appartenenti al MoB</p>



VARIABILI	VARIABILI	COEFFICIENTE	INTERPRETAZIONE DEL COEFFICIENTE STIMATO
	(*) (Costo per servizi al netto dei compensi corrisposti ai soci per l'attività di amministratore (società ed enti soggetti all'Ires) + Canoni per beni mobili acquisiti in dipendenza di contratti di locazione non finanziaria e di noleggio) x (Probabilità di appartenenza al MoB 6 — Operatori che offrono prevalentemente attività di burattinaio, prestigiatore per spettacoli e animazione per feste e villaggi turistici)	0,396688991769547	Un aumento dell'1% della variabile determina un aumento dello 0,40% del Ricavo stimato per i soggetti appartenenti al MoB
	(*) (Costo per servizi al netto dei compensi corrisposti ai soci per l'attività di amministratore (società ed enti soggetti all'Ires) + Canoni per beni mobili acquisiti in dipendenza di contratti di locazione non finanziaria e di noleggio) x (Probabilità di appartenenza al MoB 7 — Operatori che gestiscono prevalentemente cineclub, sale cinematografiche e di proiezione)	0,348278177343756	Un aumento dell'1% della variabile determina un aumento dello 0,35% del Ricavo stimato per i soggetti appartenenti al MoB
VARIABILI TERRITORIALI	Territorialità generale a livello provinciale relativa al gruppo 2	-0,080890481903905	L'appartenenza ai gruppi territoriali considerati determina una diminuzione dell'8,09% del Ricavo stimato



	VARIABILI		COEFFICIENTE	INTERPRETAZIONE DEL COEFFICIENTE STIMATO
	Territorialità generale a livello provinciale relativa al gruppo 5		-0,121959568383064	L'appartenenza ai gruppi territoriali considerati determina una diminuzione del 12,20% del Ricavo stimato
	Territorialità del livello del reddito medio imponibile ai fini dell'addizionale IRPEF, a livello comunale		0,141418040024193	La localizzazione nei comuni a più alto livello secondo la territorialità considerata determina un aumento del 14,14% del Ricavo stimato
MISURE DI CICLO DI SETTORE	Andamento dell'ammontare dei ricavi medi del settore distinti per codice ATECO		0,098334511558133	Una diminuzione dell'1% della variabile di ciclo economico determina una flessione dello 0,10% del Ricavo stimato
ECONOMIE DI SCALA E/O SOSTITUZIONE	Costo del venduto e per la produzione di servizi x Spese per lavoro dipendente al netto dei compensi corrisposti ai soci per l'attività di amministratore	(***)	-0,00219583234773	Un aumento dell'1% della variabile determina una diminuzione dello 0,002% del Ricavo stimato
	Valore dei beni strumentali x Spese per lavoro dipendente al netto dei compensi corrisposti ai soci per l'attività di amministratore	(***)	-0,001653513363991	Un aumento dell'1% della variabile determina una diminuzione dello 0,002% del Ricavo stimato
	(Spese per lavoro dipendente al netto dei compensi corrisposti ai soci per l'attività di amministratore) elevato a 2	(*)	0,013770467008566	Un aumento dell'1% della variabile determina un aumento dello 0,01% del Ricavo stimato
INTERCETTA	Valore dell'intercetta del modello di stima		1,712441599944695	



VARIABILI	COEFFICIENTE	INTERPRETAZIONE DEL COEFFICIENTE STIMATO
Coefficiente di rivalutazione	1	
Coefficiente individuale	Vedasi Allegato 89	

(*) Le variabili contabili (XC) sono utilizzate in stima come $LN[1 + XC / (N^{\circ}addetti \times 1.000)]$ o $LN[1 + MIN\{XC / (N^{\circ}addetti \times 1.000), quota\ valore\ in\ migliaia\ pro\ capite\}]$


(**) Le variabili numeriche (XN) sono utilizzate in stima come $LN[1 + XN / (N^{\circ}addetti)]$ o $LN[1 + MIN\{XN / (N^{\circ}addetti), quota\ valore\ pro\ capite\}]$

(***) La variabile relativa al numero degli addetti è utilizzata in stima come $LN(1 + N^{\circ}addetti)$

(****) Ciascuna variabile (XS) del prodotto è utilizzata in stima come $LN(1 + XS)$

Le variabili dipendenti sono utilizzate in stima come $LN[1 + YC / (N^{\circ}addetti \times 1.000)]$, dove: YC è uguale a Ricavi oppure Compensi oppure Valore aggiunto.

Le misure di ciclo settoriale relative al periodo di imposta di applicazione saranno pubblicate con apposito Decreto ai sensi dell'art. 9-bis comma 2 del DL 50 del 24 aprile 2017 convertito nella Legge n. 96 del 21 giugno 2017.



SUB ALLEGATO 28.A.C - FUNZIONE "VALORE AGGIUNTO PER ADDETTO"

Di seguito viene riportato l'elenco delle variabili e dei coefficienti della funzione di regressione "Valore aggiunto per addetto", con la spiegazione dei coefficienti.

VARIABILI	COEFFICIENTE	INTERPRETAZIONE DEL COEFFICIENTE STIMATO
INPUT PRODUTTIVI		
Ammortamenti per beni mobili strumentali + Canoni relativi a beni mobili acquisiti in dipendenza di contratti di locazione finanziaria	(*) 0,13662461733042	Un aumento dell'1% della variabile determina un aumento dello 0,14% del VA stimato
Valore dei beni strumentali, quota fino a 2.000.000 di euro	(*) 0,099873958611371	Un aumento dell'1% della variabile determina un aumento dello 0,10% del VA stimato
Incrementi di immobilizzazioni per lavori interni	(*) -0,091701674697089	Un aumento dell'1% della variabile determina una diminuzione dello 0,09% del VA stimato
Spese per lavoro dipendente al netto dei compensi corrisposti ai soci per l'attività di amministratore	(*) 0,198062950112295	Un aumento dell'1% della variabile determina un aumento dello 0,20% del VA stimato
Costo del venduto e per la produzione di servizi	(*) 0,083839333627877	Un aumento dell'1% della variabile determina un aumento dello 0,08% del VA stimato
Quota numero Dipendenti	-0,142654268822251	Un dipendente presenta una produttività inferiore del 14,27% in termini di VA stimato
VARIABILI STRUTTURALI		



VARIABILI			COEFFICIENTE	INTERPRETAZIONE DEL COEFFICIENTE STIMATO
Ente non commerciale			-0,375128705249719	La condizione di 'FLAG_ENTI_NCOM' determina una diminuzione del 37,51% del VA stimato
Cooperativa			-0,282285484542816	La condizione di 'Cooperativa' determina una diminuzione del 28,23% del VA stimato
Ricavi da altri servizi offerti al pubblico (es. guardaroba, consumazioni, ecc.)		(*)	0,040326103418624	Un aumento dell'1% della variabile determina un aumento dello 0,04% del VA stimato
MODELLI DI BUSINESS (MoB)	(Costo per servizi al netto dei compensi corrisposti ai soci per l'attività di amministratore (società ed enti soggetti all'Ires) + Canoni per beni mobili acquisiti in dipendenza di contratti di locazione non finanziaria e di noleggio) x (Probabilità di appartenenza al MoB 1 — Operatori che svolgono prevalentemente altre attività)	(*)	0,106004718453353	Un aumento dell'1% della variabile determina un aumento dello 0,11% del VA stimato per i soggetti appartenenti al MoB



VARIABILI		(*)	COEFFICIENTE	INTERPRETAZIONE DEL COEFFICIENTE STIMATO
	(Costo per servizi al netto dei compensi corrisposti ai soci per l'attività di amministratore (società ed enti soggetti all'Ires) + Canoni per beni mobili acquisiti in dipendenza di contratti di locazione non finanziaria e di noleggio) x (Probabilità di appartenenza al MoB 2 – Operatori che offrono prevalentemente attività di ludoteca e servizi di intrattenimento per bambini)	(*)	0,092540113531326	Un aumento dell'1% della variabile determina un aumento dello 0,09% del VA stimato per i soggetti appartenenti al MoB
	(Costo per servizi al netto dei compensi corrisposti ai soci per l'attività di amministratore (società ed enti soggetti all'Ires) + Canoni per beni mobili acquisiti in dipendenza di contratti di locazione non finanziaria e di noleggio) x (Probabilità di appartenenza al MoB 3 – Operatori che offrono prevalentemente altre attività di intrattenimento e divertimento)	(*)	0,112537726220883	Un aumento dell'1% della variabile determina un aumento dello 0,11% del VA stimato per i soggetti appartenenti al MoB



VARIABILI		(*)	COEFFICIENTE	INTERPRETAZIONE DEL COEFFICIENTE STIMATO
	(Costo per servizi al netto dei compensi corrisposti ai soci per l'attività di amministratore (società ed enti soggetti all'Ires) + Canoni per beni mobili acquisiti in dipendenza di contratti di locazione non finanziaria e di noleggio) x (Probabilità di appartenenza al MoB 4 — Operatori che gestiscono prevalentemente parchi divertimento e altre attrazioni)	(*)	0,093774487498204	Un aumento dell'1% della variabile determina un aumento dello 0,09% del VA stimato per i soggetti appartenenti al MoB
	(Costo per servizi al netto dei compensi corrisposti ai soci per l'attività di amministratore (società ed enti soggetti all'Ires) + Canoni per beni mobili acquisiti in dipendenza di contratti di locazione non finanziaria e di noleggio) x (Probabilità di appartenenza al MoB 5 — Operatori che gestiscono prevalentemente teatri, sale artistiche e sale per spettacoli)	(*)	0,095758728636391	Un aumento dell'1% della variabile determina un aumento dello 0,10% del VA stimato per i soggetti appartenenti al MoB



VARIABILI	VARIABILI		COEFFICIENTE	INTERPRETAZIONE DEL COEFFICIENTE STIMATO
	(Costo per servizi al netto dei compensi corrisposti ai soci per l'attività di amministratore (società ed enti soggetti all'Ires) + Canoni per beni mobili acquisiti in dipendenza di contratti di locazione non finanziaria e di noleggio) x (Probabilità di appartenenza al MoB 6 — Operatori che offrono prevalentemente attività di burattinaio, prestigiatore per spettacoli e animazione per feste e villaggi turistici)	(*)	0,119804313996735	Un aumento dell'1% della variabile determina un aumento dello 0,12% del VA stimato per i soggetti appartenenti al MoB
	(Costo per servizi al netto dei compensi corrisposti ai soci per l'attività di amministratore (società ed enti soggetti all'Ires) + Canoni per beni mobili acquisiti in dipendenza di contratti di locazione non finanziaria e di noleggio) x (Probabilità di appartenenza al MoB 7 — Operatori che gestiscono prevalentemente cineclub, sale cinematografiche e di proiezione)	(*)	0,06938241440548	Un aumento dell'1% della variabile determina un aumento dello 0,07% del VA stimato per i soggetti appartenenti al MoB
VARIABILI TERRITORIALI	Territorialità generale a livello provinciale relativa al gruppo 2		-0,112888882486406	L'appartenenza ai gruppi territoriali considerati determina una diminuzione dell'1,29% del VA stimato



	VARIABILI		COEFFICIENTE	INTERPRETAZIONE DEL COEFFICIENTE STIMATO
	Territorialità generale a livello provinciale relativa al gruppo 5		-0,14804292743434	L'appartenenza ai gruppi territoriali considerati determina una diminuzione del 14,80% del VA stimato
MISURE DI CICLO DI SETTORE	Andamento dell'ammontare dei ricavi medi del settore distinti per codice ATECO		0,173290328813026	Una diminuzione dell'1% della variabile ciclo economico determina una flessione dello 0,17% del VA stimato
ECONOMIE DI SCALA E/O SOSTITUZIONE	Costo del venduto e per la produzione di servizi x Spese per lavoro dipendente al netto dei compensi corrisposti ai soci per l'attività di amministratore	(***)	-0,000785771234836	Un aumento dell'1% della variabile determina una diminuzione dello 0,001% del VA stimato
	Valore dei beni strumentali x Spese per lavoro dipendente al netto dei compensi corrisposti ai soci per l'attività di amministratore	(***)	-0,003056492735764	Un aumento dell'1% della variabile determina una diminuzione dello 0,003% del VA stimato
	(Spese per lavoro dipendente al netto dei compensi corrisposti ai soci per l'attività di amministratore) elevato a 2	(*)	0,073673779171722	Un aumento dell'1% della variabile determina un aumento dello 0,07% del VA stimato
INTERCETTA	Valore dell'intercetta del modello di stima		1,46118607621806	
Coefficiente di rivalutazione			1,062924301284252	
Coefficiente individuale	Vedasi Allegato 89			



(*) Le variabili contabili (XC) sono utilizzate in stima come $LN[1+XC/(N^{\circ}addetti \times 1.000)]$ o $LN[1+MIN\{XC/(N^{\circ}addetti \times 1.000), quota\ valore\ in\ migliaia\ pro\ capite\}]$


(**) Le variabili numeriche (XN) sono utilizzate in stima come $LN[1+XN/(N^{\circ}addetti)]$ o $LN[1+MIN\{XN/(N^{\circ}addetti), quota\ valore\ pro\ capite\}]$

(***) La variabile relativa al numero degli addetti è utilizzata in stima come $LN(1+N^{\circ}addetti)$

(****) Ciascuna variabile (XS) del prodotto è utilizzata in stima come $LN(1+XS)$

Le variabili dipendenti sono utilizzate in stima come $LN[1+YC/(N^{\circ}addetti \times 1.000)]$, dove: YC è uguale a Ricavi oppure Compensi oppure Valore aggiunto.

Le misure di ciclo settoriale relative al periodo di imposta di applicazione saranno pubblicate con apposito Decreto ai sensi dell'art. 9-bis comma 2 del DL 50 del 24 aprile 2017 convertito nella Legge n. 96 del 21 giugno 2017.



SUB ALLEGATO 28.A.D - FORMULE DELLE VARIABILI E DEGLI INDICATORI

Di seguito sono riportate le formule delle variabili e degli indicatori economico-contabili utilizzati nell'ISA BGO4U:

Addetti ¹² (ditte individuali) = Titolare + Numero dipendenti + Numero collaboratori coordinati e continuativi che prestano attività prevalentemente nell'impresa + Numero collaboratori dell'impresa familiare e coniuge dell'azienda coniugale + Numero familiari diversi che prestano attività nell'impresa + Numero associati in partecipazione.

Addetti (società) = Numero dipendenti + Numero collaboratori coordinati e continuativi che prestano attività prevalentemente nell'impresa + Numero familiari diversi che prestano attività nell'impresa + Numero associati in partecipazione + Numero soci amministratori + Numero soci non amministratori + Numero amministratori non soci.

Addetti non dipendenti ¹³ (ditte individuali) = Titolare + Numero collaboratori dell'impresa familiare e coniuge dell'azienda coniugale + Numero familiari diversi che prestano attività nell'impresa + Numero associati in partecipazione.

Addetti non dipendenti (società) = Numero familiari diversi che prestano attività nell'impresa + Numero associati in partecipazione + Numero soci amministratori + Numero soci non amministratori + Numero amministratori non soci.

Altre attività di intrattenimento, divertimento e spettacoli = Tipologia dell'attività: Organizzazione mostre di natura creativa e/o sagre + Spettacoli di fuochi d'artificio, rodei, attività di stand di tiro a segno, ecc. + Altre attività di intrattenimento e divertimento se Tipologia dell'attività: Organizzazione mostre di natura creativa e/o sagre + Spettacoli di fuochi d'artificio, rodei, attività di stand di tiro a segno, ecc. + Altre attività di intrattenimento e divertimento è pari a Specializzazione massima, altrimenti assume valore pari a zero.

Ammortamenti per beni mobili strumentali, al netto dei beni di costo unitario non superiore a 516,46 euro = Ammortamenti per beni mobili strumentali - Spese per l'acquisto di beni strumentali mobili di costo unitario non superiore a 516,46 euro.

Apertura stagionale fino a 3 mesi = 1 se Numero massimo di giorni di apertura è maggiore di 0 e minore o uguale a 92; altrimenti assume valore pari a zero.

Burattinaio, prestigiatore per spettacoli e animazione per feste e villaggi turistici = Tipologia dell'attività: Animazione per feste e villaggi turistici + Burattinaio e/o prestigiatore per spettacoli se Tipologia dell'attività:

¹²Il titolare è pari a uno. Il numero collaboratori dell'impresa familiare e coniuge dell'azienda coniugale, il numero familiari diversi che prestano attività nell'impresa, il numero associati in partecipazione, il numero soci amministratori e il numero soci non amministratori sono pari alla relativa percentuale di lavoro prestato diviso 100. Il numero collaboratori coordinati e continuativi che prestano attività prevalentemente nell'impresa, il numero amministratori non soci e il titolare sono rideterminati in base alla durata dell'attività pari al numero di mesi di attività nel corso del periodo di imposta diviso 12. Il numero addetti non può essere inferiore a ("Numero di mesi di attività nel corso del periodo di imposta" diviso 12).

¹³Il titolare è pari a uno. Il numero collaboratori dell'impresa familiare e coniuge dell'azienda coniugale, il numero familiari diversi che prestano attività nell'impresa, il numero associati in partecipazione, il numero soci amministratori e il numero soci non amministratori sono pari alla relativa percentuale di lavoro prestato diviso 100. Il numero amministratori non soci e il titolare sono rideterminati in base alla durata dell'attività pari al numero di mesi di attività nel corso del periodo di imposta diviso 12. Se il numero addetti non dipendenti è inferiore a "Numero di mesi di attività nel corso del periodo d'imposta" diviso 12, allora il numero addetti non dipendenti è pari al valore massimo tra (numero addetti non dipendenti) e (titolare - Numero dipendenti).



Animazione per feste e villaggi turistici + Burattinaio e/o prestigiatore per spettacoli è pari a Specializzazione massima, altrimenti assume valore pari a zero.

Cooperativa = 1 se Cooperativa (1= a mutualità prevalente; 2= altra cooperativa) è maggiore di zero; altrimenti assume valore pari a zero.

Costi produttivi = Costo del venduto e per la produzione di servizi + Costo per servizi - Compensi corrisposti ai soci per l'attività di amministratore (società ed enti soggetti all'IRES) + Canoni per beni mobili acquisiti in dipendenza di contratti di locazione non finanziaria e di noleggio + Spese per lavoro dipendente e per altre prestazioni diverse da lavoro dipendente afferenti l'attività dell'impresa - Compensi corrisposti ai soci per l'attività di amministratore (società di persone).

Costi residuali di gestione = Oneri diversi di gestione ed altre componenti negative - Perdite su crediti - Utili spettanti agli associati in partecipazione con apporti di solo lavoro - Maggiorazioni fiscali - Componenti negativi derivanti da trasferimenti di azienda o di rami di azienda - Minusvalenze derivanti da operazioni di riconversione produttiva, ristrutturazione o ridimensionamento produttivo, espropri o nazionalizzazioni di beni, alienazione di beni non strumentali all'attività produttiva - Quote di accantonamento annuale al TFR per forme pensionistiche complementari e somme erogate agli iscritti ai fondi di previdenza del personale dipendente - Oneri per imposte e tasse.

Costi totali = Costi produttivi + Oneri diversi di gestione ed altre componenti negative - Perdite su crediti - Utili spettanti agli associati in partecipazione con apporti di solo lavoro - Maggiorazioni fiscali - Componenti negativi derivanti da trasferimenti di azienda o di rami di azienda - Minusvalenze derivanti da operazioni di riconversione produttiva, ristrutturazione o ridimensionamento produttivo, espropri o nazionalizzazioni di beni, alienazione di beni non strumentali all'attività produttiva - Quote di accantonamento annuale al TFR per forme pensionistiche complementari e somme erogate agli iscritti ai fondi di previdenza del personale dipendente - Oneri per imposte e tasse.

Costo del venduto e per la produzione di servizi¹⁴ = [Esistenze iniziali relative a merci, prodotti finiti, materie prime e sussidiarie, semilavorati e ai servizi non di durata ultrannuale + Costi per l'acquisto di materie prime, sussidiarie, semilavorati e merci e per la produzione di servizi - Beni distrutti o sottratti relativi a materie prime, sussidiarie, semilavorati, merci e prodotti finiti] - Rimanenze finali relative a merci, prodotti finiti, materie prime e sussidiarie, semilavorati e ai servizi non di durata ultrannuale.

Ente non commerciale = 1 se modello di dichiarazione Redditi è uguale a Enti non commerciali e Cooperativa (1= a mutualità prevalente; 2= altra cooperativa) è pari a zero; altrimenti assume valore pari a zero.

Ludoteca e/o intrattenimento per bambini = Tipologia dell'attività: Ludoteca e/o intrattenimento per bambini se Tipologia dell'attività: ludoteca e/o intrattenimento per bambini è pari a Specializzazione massima, altrimenti assume valore pari a zero.

¹⁴Ad esclusione dell'utilizzo nell'ambito dell'indicatore elementare di anomalia relativo al "costo del venduto e per la produzione di servizi", se la variabile è minore di zero, viene posta uguale a zero.



Margine operativo lordo = Valore aggiunto - (Spese per lavoro dipendente e per altre prestazioni diverse da lavoro dipendente afferenti l'attività dell'impresa - Spese per prestazioni rese da professionisti esterni - Compensi corrisposti ai soci per l'attività di amministratore (società di persone)).

Numero dipendenti = (Numero delle giornate retribuite - Numero delle giornate di sospensione, C.I.G. e simili del personale dipendente) diviso 312.

Numero massimo di giorni di apertura = max(Giorni di apertura dell'esercizio nel periodo d'imposta), tra tutte le unità locali.

Oneri finanziari netti = Interessi e altri oneri finanziari - Risultato della gestione finanziaria.

Parchi divertimento e altre attrazioni = Tipologia dell'attività: Parchi divertimento (es. luna-park, ecc.) + Altre attrazioni (es. giostre meccaniche, giochi d'acqua, spettacoli, esibizioni a tema, aree picnic, ecc.) se Tipologia dell'attività: Parchi divertimento (es. luna-park, ecc.) + Altre attrazioni (es. giostre meccaniche, giochi d'acqua, spettacoli, esibizioni a tema, aree picnic, ecc.) è pari a Specializzazione massima, altrimenti assume valore pari a zero.

Quota numero Dipendenti = (Addetti - Addetti non dipendenti) / Addetti.

Reddito = Risultato ordinario + Altri proventi considerati ricavi di cui alla lettera f) dell'art. 85, comma 1, del TUIR + Altri proventi e componenti positivi - Oneri diversi di gestione ed altre componenti negative di cui componenti negativi derivanti da trasferimenti di azienda o di rami di azienda - Oneri diversi di gestione ed altre componenti negative di cui minusvalenze derivanti da operazioni di riconversione produttiva, ristrutturazione o ridimensionamento produttivo, espropri o nazionalizzazioni di beni, alienazione di beni non strumentali all'attività produttiva.

Reddito operativo = Margine operativo lordo - Ammortamenti - Accantonamenti.

Reddito operativo lordo = Reddito operativo + Ammortamenti + Canoni per beni mobili acquisiti in dipendenza di contratti di locazione finanziaria, ad esclusione dei canoni di leasing fiscalmente deducibili oltre il periodo di durata del contratto.

Ricavi = Ricavi di cui ai commi 1 (Lett. a) e b)) e 2 dell'art. 85 del TUIR + (Altri proventi considerati ricavi - Altri proventi considerati ricavi di cui alla lettera f) dell'art. 85, comma 1, del TUIR) + Rimanenze finali relative ad opere, forniture e servizi di durata ultrannuale - Esistenze iniziali relative ad opere, forniture e servizi di durata ultrannuale + Ulteriori componenti positivi per migliorare il profilo di affidabilità.

Risultato ordinario = Reddito operativo + Risultato della gestione finanziaria - Interessi e altri oneri finanziari + Incrementi di immobilizzazioni per lavori interni.

Sale cinematografiche e di proiezione, cineclub = Tipologia dell'attività: Sale cinematografiche e di proiezione, cineclub se Tipologia dell'attività: Sale cinematografiche e di proiezione, cineclub è pari a Specializzazione massima, altrimenti assume valore pari a zero.



Specializzazione massima = Valore massimo tra ((Tipologia dell'attività: Animazione per feste e villaggi turistici + Burattinaio e/o prestigiatore per spettacoli), (Tipologia dell'attività: Parchi divertimento (es. luna-park, ecc.) + Altre attrazioni (es. giostre meccaniche, giochi d'acqua, spettacoli, esibizioni a tema, aree picnic, ecc.)), (Tipologia dell'attività: Ludoteca e/o intrattenimento per bambini), (Tipologia dell'attività: Sale cinematografiche e di proiezione, cineclub), (Tipologia dell'attività: Teatri e sale artistiche, per concerti e per spettacoli dal vivo), (Tipologia dell'attività: Organizzazione mostre di natura creativa e/o sagre + Spettacoli di fuochi d'artificio, rodei, attività di stand di tiro a segno, ecc. + Altre attività di intrattenimento e divertimento), (Tipologia dell'attività: Stadi di atletica, calcio e altre discipline sportive (es. football, hockey, cricket, rugby, ecc.) + Compagnie teatrali e circhi + Attività diverse da quelle precedentemente elencate)).

Teatri e sale artistiche, per concerti e per spettacoli dal vivo = Tipologia dell'attività: Teatri e sale artistiche, per concerti e per spettacoli dal vivo se Teatri e sale artistiche, per concerti e per spettacoli dal vivo è pari a Specializzazione massima, altrimenti assume valore pari a zero.

Territorialità del livello del reddito medio imponibile ai fini dell'addizionale IRPEF, a livello comunale definita su dati del Dipartimento delle Finanze riferiti ai periodi d'imposta 2017 e 2018¹⁵

La territorialità del livello del reddito differenzia il territorio nazionale sulla base del livello del reddito per comune.

La variabile è la media, per tutte le unità locali compilate, dei singoli indicatori territoriali.

Un'unità locale è compilata se il comune dell'unità locale è compilato.

Se non risulta compilata alcuna unità locale occorre far riferimento al comune del domicilio fiscale qualora presente.

Territorialità generale a livello provinciale¹⁶

La territorialità è applicata a livello provinciale.

Gruppo 1 - Aree con livello di benessere elevato, istruzione superiore, sistema economico locale organizzato;

Gruppo 2 - Aree con livello di benessere non elevato, bassa scolarità, sistema economico locale poco sviluppato e basato prevalentemente su attività commerciali;

Gruppo 3 - Aree ad elevata urbanizzazione con notevole grado di benessere, istruzione superiore e caratterizzate da sistemi locali con servizi terziari evoluti;

Gruppo 5 - Aree di marcata arretratezza economica, basso livello di benessere e scolarità poco sviluppata.

Il valore del gruppo territoriale di riferimento è calcolato come rapporto tra il numero delle unità locali compilate che appartengono al gruppo territoriale di riferimento e il numero totale delle unità locali compilate.

Una unità locale è compilata se è compilato il comune dell'unità locale.

Se non risulta compilata alcuna unità locale occorre far riferimento al comune del domicilio fiscale qualora presente.

Valore aggiunto = Ricavi - [(Costo del venduto e per la produzione di servizi) + (Costo per servizi - Compensi corrisposti ai soci per l'attività di amministratore (società ed enti soggetti all'IRES)) + Costo per il godimento di beni di terzi (canoni di locazione finanziaria e non finanziaria, di noleggio, ecc.) + Spese per prestazioni rese da professionisti esterni + (Oneri diversi di gestione ed altre componenti negative - Utili spettanti agli associati in partecipazione con apporti di solo lavoro - Maggiorazioni fiscali - Componenti negativi derivanti da trasferimenti di azienda o di rami di azienda - Minusvalenze derivanti da operazioni di riconversione produttiva, ristrutturazione o ridimensionamento produttivo, espropri o nazionalizzazioni di beni, alienazione di beni non strumentali all'attività produttiva)].

¹⁵ I criteri e le conclusioni dello studio sono riportati nell'apposito Decreto Ministeriale.

¹⁶ I criteri e le conclusioni dello studio sono riportati nell'apposito Decreto Ministeriale.



Valore dei beni strumentali = La variabile è rideterminata in base alla durata dell'attività pari al numero di mesi di attività nel corso del periodo di imposta diviso 12.

Valore dei beni strumentali mobili in proprietà, al netto dei beni di costo unitario non superiore a 516,46 euro = Valore dei beni strumentali - Valore relativo a beni acquisiti in dipendenza di contratti di locazione finanziaria - Spese per l'acquisto di beni strumentali mobili di costo unitario non superiore a 516,46 euro.



ALLEGATO 28.B

NOTA TECNICA E METODOLOGICA

INDICE SINTETICO DI AFFIDABILITÀ FISCALE

BG04U

GESTIONE DI SPAZI CULTURALI, SPORTIVI E RICREATIVI
NCA

(ESERCENTI ARTI E PROFESSIONI)



APPLICAZIONE DELL'ISA

L'indice sintetico di affidabilità fiscale (ISA) esprime un giudizio di sintesi sull'affidabilità dei comportamenti fiscali del soggetto.

L'ISA è calcolato come media aritmetica di un insieme d'indicatori elementari e rappresenta il posizionamento del contribuente rispetto a tali indicatori attribuendo al soggetto un valore di sintesi, in scala da 1 a 10, dei singoli indicatori elementari: più basso sarà il valore dell'indice, minore sarà l'affidabilità fiscale del soggetto, più alto sarà il valore, più alta sarà l'attendibilità fiscale del soggetto.


I contribuenti interessati possono indicare ulteriori componenti positivi non risultanti dalle scritture contabili, che concorrono al calcolo degli indicatori elementari, per migliorare il proprio profilo di affidabilità fiscale.

Le attività economiche (ATECO 2007) oggetto dell'indice sintetico di affidabilità fiscale BGO4U sono di seguito riportate:

- 59.14.00 - Attività di proiezione cinematografica
- 90.04.00 - Gestione di teatri, sale da concerto e altre strutture artistiche
- 93.11.10 - Gestione di stadi
- 93.21.00 - Parchi di divertimento e parchi tematici
- 93.29.90 - Altre attività di intrattenimento e di divertimento nca

I criteri generali seguiti per la costruzione dell'indice sintetico di affidabilità fiscale BGO4U sono riportati nell'**Allegato 88**.

Di seguito sono rappresentate le modalità di calcolo dell'indice sintetico di affidabilità fiscale BGO4U per l'applicazione al singolo contribuente dal periodo di imposta 2020.



MODELLI DI BUSINESS

Ai fini della definizione degli indicatori elementari, i contribuenti interessati all'applicazione dell'ISA BG04U sono classificati in gruppi omogenei che presentano al loro interno caratteristiche il più possibile simili in termini di modalità di operare sul mercato in base al "Modello di Business" (MoB) adottato.

I modelli di business rappresentano la struttura della catena del valore alla base del processo di produzione del bene o del servizio e sono espressione delle differenze fondamentali che derivano dalle diverse articolazioni organizzative con cui tale processo viene effettuato o da specifiche competenze.

Per l'ISA BG04U i MoB individuati sono i seguenti (la numerosità indicata è riferita alle imprese e ai lavoratori autonomi della base dati di costruzione, p.i. 2018):

- **MoB 1 - Operatori che svolgono prevalentemente altre attività** (Numerosità: 1.540);
- **MoB 2 - Operatori che offrono prevalentemente attività di ludoteca e servizi di intrattenimento per bambini** (Numerosità: 505);
- **MoB 3 - Operatori che offrono prevalentemente altre attività di intrattenimento e divertimento** (Numerosità: 1.241);
- **MoB 4 - Operatori che gestiscono prevalentemente parchi divertimento e altre attrazioni** (Numerosità: 1.373);
- **MoB 5 - Operatori che gestiscono prevalentemente teatri, sale artistiche e sale per spettacoli** (Numerosità: 251);
- **MoB 6 - Operatori che offrono prevalentemente attività di burattinaio, prestigiatore per spettacoli e animazione per feste e villaggi turistici** (Numerosità: 172);
- **MoB 7 - Operatori che gestiscono prevalentemente cineclub, sale cinematografiche e di proiezione** (Numerosità: 567).

Per la descrizione degli elementi che permettono l'assegnazione del contribuente ai MoB si rimanda al **Sub Allegato 28.B.A.**



INDICATORI ELEMENTARI

Gli indicatori elementari utilizzati ai fini del calcolo dell'indice sintetico di affidabilità fiscale per l'ISA BG04U sono differenziati **in due gruppi**:

1. **Indicatori elementari di affidabilità.** Tali indicatori individuano l'attendibilità di relazioni e rapporti tra grandezze di natura contabile e strutturale, tipici del settore e/o del modello organizzativo di riferimento, all'interno di specifici intervalli di valori su una scala da 1 a 10.

A questo gruppo appartengono gli indicatori elementari:

- Compensi per addetto;
- Valore aggiunto per addetto;
- Reddito per addetto.

2. **Indicatori elementari di anomalia.** Tali indicatori segnalano la presenza di profili contabili e/o gestionali atipici rispetto al settore e/o al modello organizzativo di riferimento o evidenziano incongruenze riconducibili ad ingiustificati disallineamenti tra le informazioni dichiarate nei modelli di rilevazione dei dati per l'applicazione degli ISA, ovvero tra queste e le informazioni presenti nei modelli dichiarativi e/o in altre banche dati, con riferimento a diverse annualità d'imposta. Gli indicatori partecipano al calcolo dell'indice sintetico di affidabilità fiscale soltanto quando l'anomalia è presente; trattandosi di indicatori riferibili unicamente ad anomalie, il relativo punteggio di affidabilità fiscale viene misurato o con una scala da 1 a 5 o con il valore 1 che evidenzia la presenza di una grave anomalia.

A questo gruppo appartengono gli indicatori elementari suddivisi nelle successive sezioni:

Gestione caratteristica:

- Copertura delle spese per dipendente;
- Analisi dell'apporto di lavoro delle figure non dipendenti;
- Margine operativo lordo negativo.

Gestione dei beni strumentali:


- Incidenza degli ammortamenti.

Redditività:

- Reddito operativo negativo;
- Risultato ordinario negativo.

Gestione extra-caratteristica:

- Incidenza delle minusvalenze patrimoniali;



- Incidenza degli interessi passivi sul reddito operativo lordo.

Le formule delle variabili e degli indicatori sono riportate nel **Sub Allegato 28.B.D.**



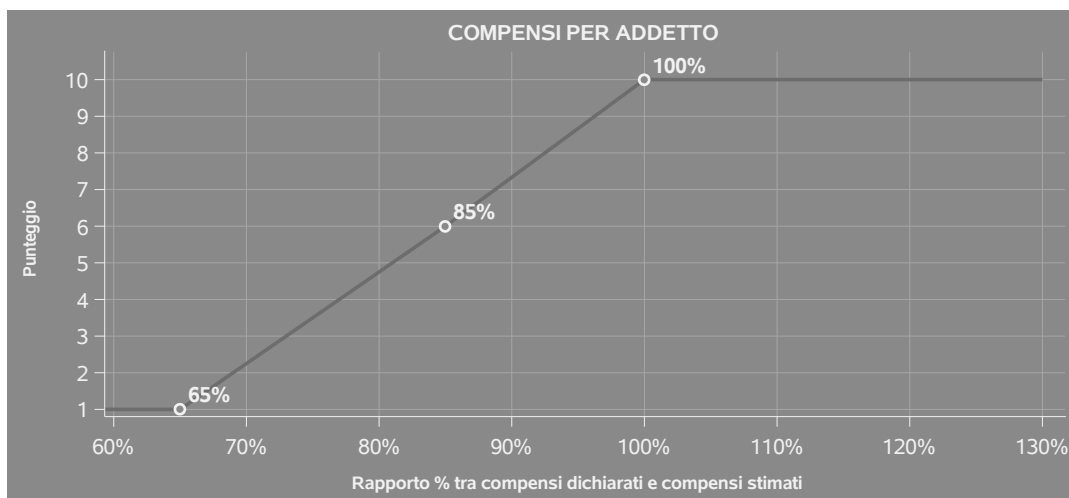
INDICATORI ELEMENTARI DI AFFIDABILITÀ

COMPENSI PER ADDETTO

L'indicatore misura l'affidabilità dell'ammontare dei compensi che uno studio professionale consegue attraverso il processo di produzione del servizio con riferimento al contributo di ciascun addetto.

L'indicatore è calcolato come rapporto tra i compensi dichiarati per addetto e i compensi per addetto stimati.

A tale indicatore viene associato un punteggio che varia su una scala da 1 a 10. Quando i compensi dichiarati sono maggiori o uguali rispetto a quelli stimati, ovvero il rapporto tra i compensi dichiarati e i compensi stimati presenta un valore pari o superiore ad 1, il punteggio assume valore 10; quando il citato rapporto presenta un valore pari o inferiore alla corrispondente soglia minima di riferimento¹, il punteggio assume valore 1; quando tale rapporto presenta un valore compreso nell'intervallo tra la soglia minima e massima di riferimento, il punteggio è modulato² fra 1 e 10. Nel seguente grafico, per semplicità di rappresentazione, i valori sono rappresentati in forma percentuale approssimata all'intero.



I compensi stimati sono determinati sulla base di una funzione di regressione dei "Compensi per addetto" i cui coefficienti e la relativa interpretazione sono riportati nel **Sub Allegato 28.B.B.**

La stima dei "Compensi per addetto" è personalizzata per singolo contribuente sulla base di uno

¹La soglia minima di riferimento è pari a $\exp(-0,42779)$, ovvero l'esponenziale dell'errore standard (sigma), con segno negativo, dei residui della funzione di stima dei compensi per addetto.

²Punteggio = $1+9x\{[\text{indicatore} - \exp(-\text{sigma})]/[1 - \exp(-\text{sigma})]\}$.



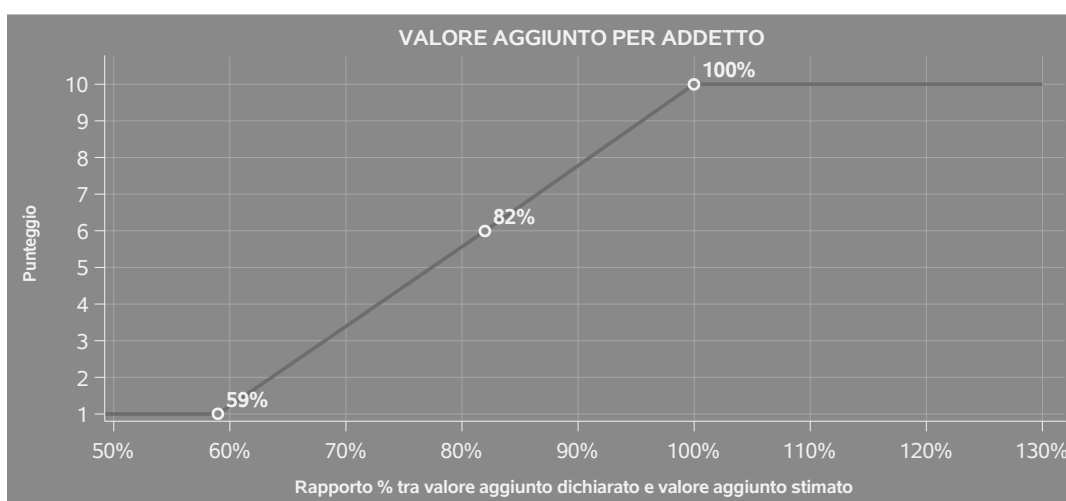
specifico "coefficiente individuale", che misura le differenze nella produttività dei professionisti (ad esempio, dovute a diverse abilità professionali, potere di mercato, ecc.) e che risulta calcolato sulla base dei dati delle otto annualità di imposta precedenti relativi al medesimo contribuente. I criteri per la determinazione del coefficiente individuale sono riportati nell'**Allegato 89**.

VALORE AGGIUNTO PER ADDETTO

L'indicatore misura l'affidabilità del valore aggiunto creato con riferimento al contributo di ciascun addetto.

L'indicatore è calcolato come rapporto tra il valore aggiunto dichiarato per addetto e il valore aggiunto per addetto stimato.


A tale indicatore viene associato un punteggio che varia su una scala da 1 a 10. Quando il valore aggiunto dichiarato è maggiore o uguale rispetto a quello stimato, ovvero il rapporto tra il valore aggiunto dichiarato e il valore aggiunto stimato presenta un valore pari o superiore ad 1, il punteggio assume valore 10; quando il citato rapporto presenta un valore pari o inferiore alla corrispondente soglia minima di riferimento³, il punteggio assume valore 1; quando tale rapporto presenta un valore compreso nell'intervallo tra la soglia minima e massima di riferimento, il punteggio è modulato⁴ fra 1 e 10. Nel seguente grafico, per semplicità di rappresentazione, i valori sono rappresentati in forma percentuale approssimata all'intero.



Il valore aggiunto stimato è determinato sulla base di una funzione di regressione del "Valore aggiunto per addetto" i cui coefficienti e la relativa interpretazione sono riportati nel **Sub Allegato**

³La soglia minima di riferimento è pari a $\exp(-0,52625)$, ovvero l'esponenziale dell'errore standard (σ), con segno negativo, dei residui della funzione di stima del valore aggiunto per addetto.

⁴Punteggio = $1+9x\{[\text{indicatore} - \exp(-\sigma)]/[1 - \exp(-\sigma)]\}$.



28.B.C.

La stima del "Valore aggiunto per addetto" è personalizzata per singolo contribuente sulla base di uno specifico "coefficiente individuale", che misura le differenze nella produttività dei professionisti (ad esempio, dovute a diverse abilità professionali, potere di mercato, ecc.) e che risulta calcolato sulla base dei dati delle otto annualità di imposta precedenti relativi al medesimo contribuente. I criteri per la determinazione del coefficiente individuale sono riportati nell'**Allegato 89**.

REDDITO PER ADDETTO

L'indicatore misura l'affidabilità del reddito che un soggetto economico realizza in un determinato periodo di tempo con riferimento al contributo di ciascun addetto.

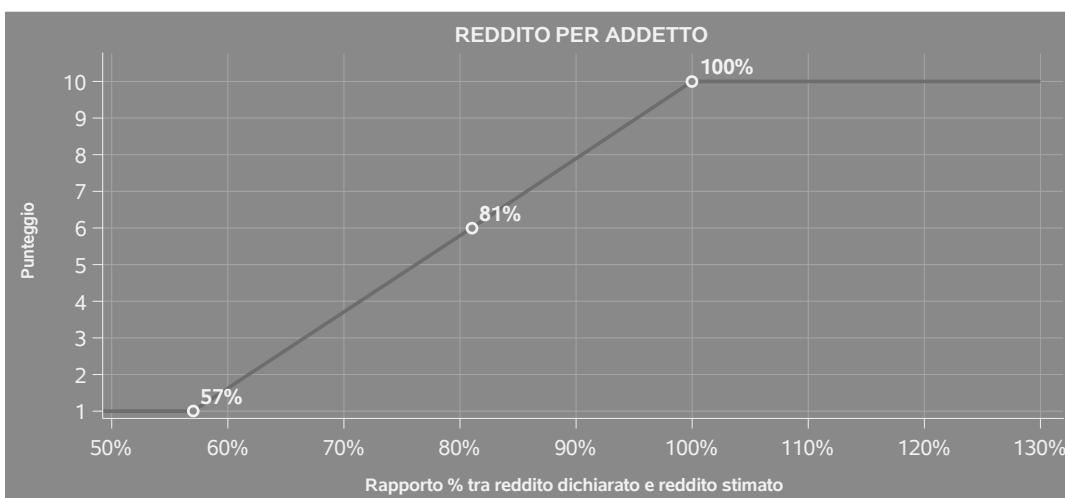
L'indicatore è calcolato come rapporto tra il reddito dichiarato per addetto e il reddito per addetto stimato.

A tale indicatore viene associato un punteggio che varia su una scala da 1 a 10. Quando il reddito dichiarato è maggiore o uguale rispetto a quello stimato ovvero il rapporto tra reddito dichiarato e reddito stimato presenta un valore pari o superiore ad 1, il punteggio assume valore 10; quando il citato rapporto presenta un valore pari o inferiore alla corrispondente soglia minima di riferimento⁵ o il reddito dichiarato è negativo, il punteggio assume valore 1; quando tale rapporto presenta un valore compreso nell'intervallo tra la soglia minima e massima di riferimento, il punteggio è modulato⁶ fra 1 e 10. Nel seguente grafico, per semplicità di rappresentazione, i valori sono rappresentati in forma percentuale approssimata all'intero.


⁵La soglia minima di riferimento è pari a $\exp(-0,55944)$, ovvero l'esponenziale della deviazione standard (σ), con segno negativo, del logaritmo del rapporto tra reddito per addetto dichiarato e reddito per addetto dichiarato più la differenza tra valore aggiunto per addetto stimato e dichiarato.

⁶Punteggio = $1 + 9x\{[\text{indicatore} - \exp(-\sigma)]/[1 - \exp(-\sigma)]\}$





Il reddito stimato è pari alla somma del reddito dichiarato e dell'eventuale maggior valore aggiunto stimato.



INDICATORI ELEMENTARI DI ANOMALIA

GESTIONE CARATTERISTICA

COPERTURA DELLE SPESE PER DIPENDENTE

L'indicatore verifica che l'esercente arti o professioni generi un valore aggiunto per addetto coerente con le spese per dipendente.

L'indicatore è **calcolato** come rapporto tra le spese per dipendente e il valore aggiunto per addetto⁷. Le spese per dipendente sono calcolate come rapporto tra le Spese per prestazioni di lavoro dipendente e il numero dipendenti.

Nel caso in cui il rapporto tra le spese per dipendente e il valore aggiunto per addetto assuma valori superiori all'unità l'indicatore è **applicato** e il relativo punteggio assume valore 1.

ANALISI DELL'APPORTO DI LAVORO DELLE FIGURE NON DIPENDENTI

L'indicatore monitora la corretta compilazione dell'apporto di lavoro dei "Soci o associati che prestano attività nella società o associazione".

A tal fine, a seconda della natura giuridica dell'esercente arti o professioni di appartenenza, è stato definito un valore percentuale minimo di apporto di lavoro per addetto, differenziato per numero di "Soci o associati che prestano attività nella società o associazione" (si veda la tabella seguente).

Tale valore rappresenta la soglia minima di riferimento dell'apporto di lavoro delle figure non dipendenti.

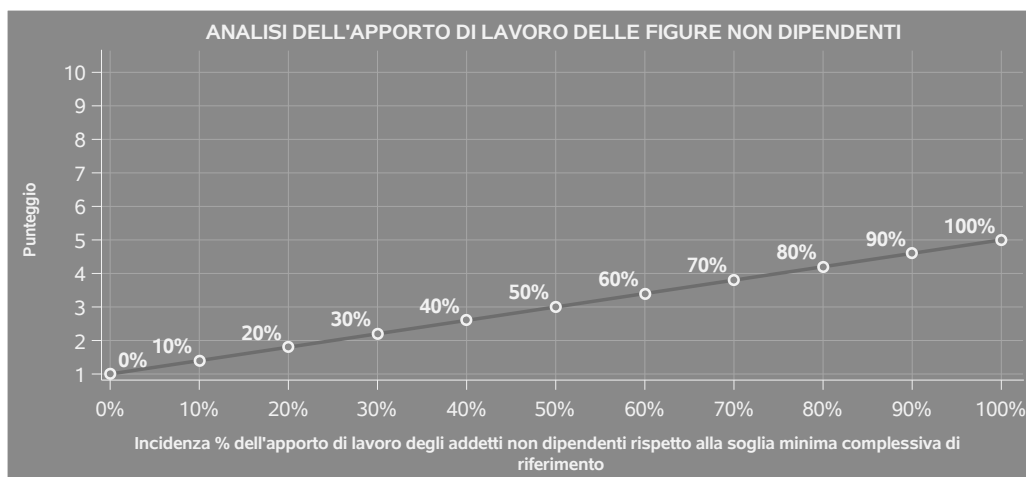
⁷Quando il denominatore dell'indicatore "Copertura delle spese per dipendente" è non positivo, l'indicatore **non è applicato**.




Soglia minima percentuale di apporto di lavoro per addetto delle figure non dipendenti

NATURA GIURIDICA	Numero addetti per figura	SOCI O ASSOCIATI CHE PRESTANO ATTIVITA' NELLA SOCIETA' O ASSOCIAZIONE
Società di persone	1	100
	2	75
	3	67
	4	63
	5	60
	>5	50
Enti non commerciali ed equiparati	1	50
	2	38
	3	33
	4	31
	5	28
	>5	16

Nel caso in cui la percentuale complessiva di apporto di lavoro dei soci o associati che prestano attività nella società o associazione dichiarata sia inferiore alla soglia minima complessiva di riferimento, l'indicatore è **applicato** e il relativo punteggio⁸ assume un valore compreso tra 1 e 5, come da grafico successivo.



⁸Punteggio = 1+4 x (apporto di lavoro degli addetti non dipendenti/soglia minima complessiva di riferimento).



MARGINE OPERATIVO LORDO NEGATIVO

L'indicatore evidenzia situazioni di anomalia relative al margine operativo lordo.

Nel caso in cui detto margine sia negativo e il valore aggiunto sia positivo, l'indicatore è **applicato** e il relativo punteggio assume valore 1.

GESTIONE DEI BENI STRUMENTALI

INCIDENZA DEGLI AMMORTAMENTI

L'indicatore verifica la coerenza tra ammortamenti per beni mobili strumentali e relativo valore.

L'indicatore è **calcolato** come rapporto percentuale tra gli ammortamenti per beni mobili e il valore dei beni strumentali in proprietà.

Nel caso in cui il valore dell'indicatore sia superiore al valore della soglia massima di riferimento (100%), l'indicatore è **applicato** e il relativo punteggio assume valore 1.

Qualora l'importo degli ammortamenti per beni mobili sia positivo e il valore dei beni strumentali in proprietà sia pari a zero, l'indicatore è **applicato** e il relativo punteggio assume valore 1.

REDDITIVITÀ

REDDITO OPERATIVO NEGATIVO

L'indicatore intercetta le situazioni in cui il reddito operativo è minore di zero.

Qualora si verifichi questa condizione e il margine operativo lordo sia positivo, l'indicatore è **applicato** e il relativo punteggio assume valore 1.

RISULTATO ORDINARIO NEGATIVO

L'indicatore intercetta le situazioni in cui il risultato ordinario è minore di zero.

Qualora si verifichi questa condizione, l'indicatore è **applicato** e il relativo punteggio assume valore 1.

GESTIONE EXTRA-CARATTERISTICA

INCIDENZA DELLE MINUSVALENZE PATRIMONIALI

L'indicatore verifica quanta parte del risultato ordinario viene assorbito dalle "Minusvalenze patrimoniali".

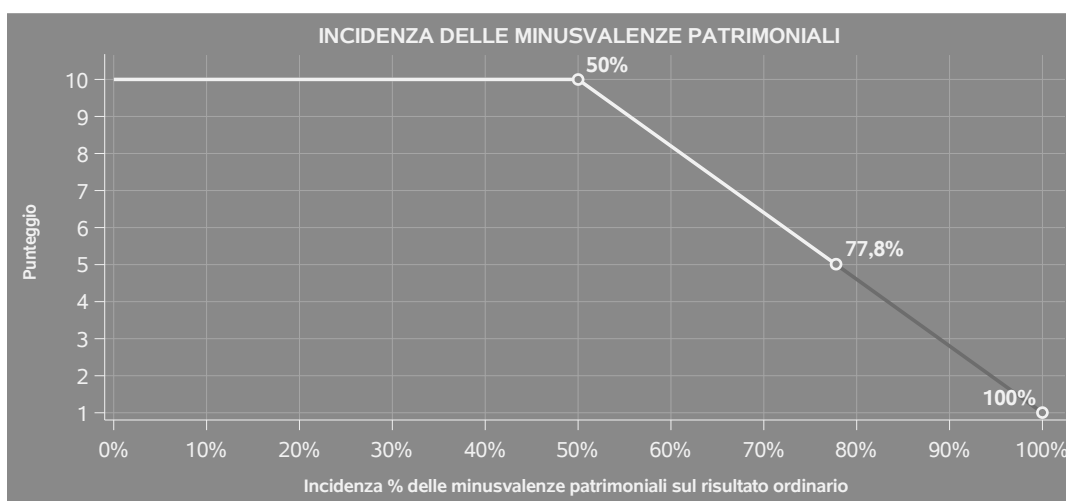
L'indicatore è **calcolato** come rapporto percentuale tra le "Minusvalenze patrimoniali" e il risultato



ordinario.

Qualora le "Minusvalenze patrimoniali" siano uguali a zero, l'indicatore non è **applicabile**.

All'indicatore viene associato un punteggio che varia su una scala da 1 a 10. Quando l'indicatore presenta un valore pari o inferiore alla corrispondente soglia minima di riferimento (**50%**), il punteggio assume valore 10; quando l'indicatore presenta un valore pari o superiore alla corrispondente soglia massima di riferimento (**100%**), il punteggio assume valore 1; quando l'indicatore presenta un valore compreso nell'intervallo tra la soglia minima e massima di riferimento, il punteggio è modulato⁹ fra 1 e 10.



L'indicatore è **applicato** quando il relativo punteggio è non superiore a 5.

Qualora il risultato ordinario sia non positivo, l'indicatore è **applicato** ed assume punteggio pari ad 1.

INCIDENZA DEGLI INTERESSI PASSIVI SUL REDDITO OPERATIVO LORDO

L'indicatore verifica la plausibilità dell'indebitamento finanziario dello studio professionale rispetto alla gestione operativa al lordo di ammortamenti per beni mobili e canoni di locazione finanziaria per beni mobili.

L'indicatore è **calcolato** come rapporto percentuale tra gli interessi passivi e il reddito operativo lordo.

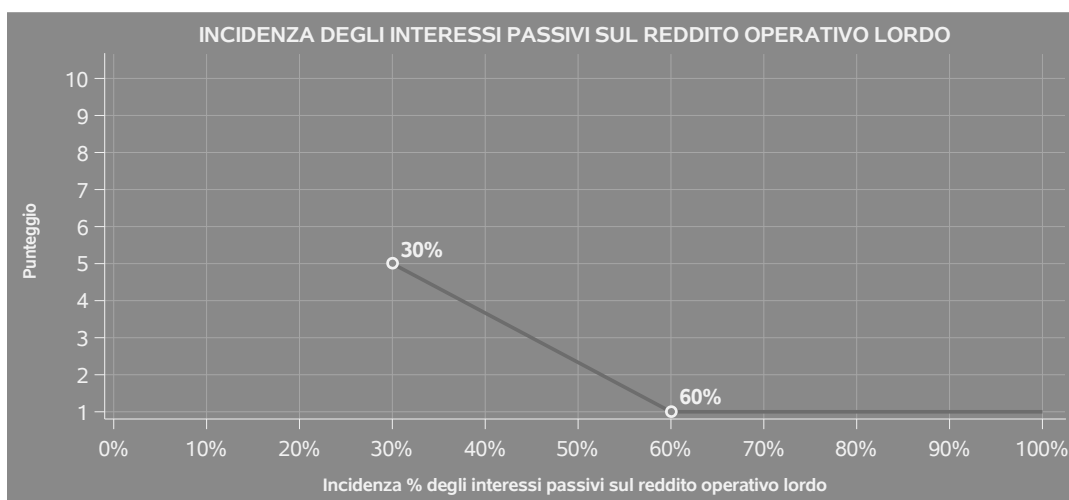
Qualora gli interessi passivi siano uguali a zero, l'indicatore non è **applicabile**.

All'indicatore viene associato un punteggio che varia su una scala da 1 a 5. Quando l'indicatore

⁹Punteggio = $10 - 9 \times \frac{(\text{indicatore} - \text{soglia minima})}{(\text{soglia massima} - \text{soglia minima})}$



presenta un valore pari o superiore alla corrispondente soglia massima di riferimento (**60%**) il punteggio assume valore 1; quando l'indicatore presenta un valore superiore alla soglia minima (**30%**) e inferiore alla soglia massima di riferimento, il punteggio è modulato¹⁰ fra 1 e 5.



Qualora il reddito operativo lordo sia non positivo l'indicatore è **applicato** e assume punteggio pari ad 1.

In assenza di anomalia, l'indicatore non è applicato e il relativo punteggio di affidabilità non è calcolato.

¹⁰Punteggio = 5 - 4 x [(indicatore - soglia minima)/(soglia massima - soglia minima)]



SUB ALLEGATI

SUB ALLEGATO 28.B.A - ASSEGNAZIONE AI MOB

In fase di applicazione, per l'assegnazione dei contribuenti ai MoB viene utilizzata una combinazione di due tecniche statistiche di tipo multivariato (analisi fattoriali e modelli di mistura finita) che utilizza le seguenti variabili:

Analisi fattoriale	Nome variabile	Descrizione variabile
Servizi di gestione e intrattenimento	MANIF_ALTR_INTRATT_MAX	Altre attività di intrattenimento, divertimento e spettacoli
	LUDOTECA_MAX	Ludoteca e/o intrattenimento per bambini
	ANIMAZIONE_MAX	Burattinaio, prestigiatore per spettacoli e animazione per feste e villaggi turistici
	ATT_PARCHI_ATTRAZ_MAX	Parchi divertimento e altre attrazioni
	TEATRI_SALE_MAX	Teatri e sale artistiche, per concerti e per spettacoli dal vivo
	SALE_PROIEZIONE_MAX	Sale cinematografiche e di proiezione, cineclub

Sulla base di tali variabili, il contribuente viene assegnato ad uno o più MoB attraverso l'attribuzione di una probabilità di appartenenza, come descritto nell'**Allegato 88**.


Le matrici ed i vettori per il calcolo delle probabilità di appartenenza ai MoB sono riportati nell'**Allegato 90**.



SUB ALLEGATO 28.B.B - FUNZIONE "COMPENSI PER ADDETTO"

Di seguito viene riportato l'elenco delle variabili e dei coefficienti della funzione di regressione "Compensi per addetto", con la spiegazione dei coefficienti.

VARIABILI	COEFFICIENTE	INTERPRETAZIONE DEL COEFFICIENTE STIMATO
INPUT PRODUTTIVI		
Consumi e altre spese	(*) 0,595186159653406	Un aumento dell'1% della variabile determina un aumento dello 0,60% del Compenso stimato
Spese per prestazioni di lavoro dipendente e assimilato + Compensi corrisposti a terzi per prestazioni direttamente afferenti l'attività professionale o artistica	(*) 0,234144884149406	Un aumento dell'1% della variabile determina un aumento dello 0,23% del Compenso stimato
Ammortamenti per beni mobili + Canoni di locazione finanziaria per beni mobili + Canoni di locazione non finanziaria e/o di noleggio	(*) 0,066254892077008	Un aumento dell'1% della variabile determina un aumento dello 0,07% del Compenso stimato
Valore dei beni strumentali in proprietà, quota fino a 2.000.000 di euro	(*) 0,103312224533492	Un aumento dell'1% della variabile determina un aumento dello 0,10% del Compenso stimato
Spese relative agli immobili	(*) 0,165820134302887	Un aumento dell'1% della variabile determina un aumento dello 0,17% del Compenso stimato



VARIABILI	VARIABILI	COEFFICIENTE	INTERPRETAZIONE DEL COEFFICIENTE STIMATO
VARIABILI TERRITORIALI	Territorialità del livello del reddito medio imponibile ai fini dell'addizionale IRPEF, a livello comunale	0,631855528587228	La localizzazione nei comuni a più alto livello secondo la territorialità considerata determina un aumento del 63,19% del Compenso stimato
MISURE DI CICLO DI SETTORE	Andamento dell'ammontare dei compensi del settore	0,388535852488731	Una diminuzione dell'1% della variabile di ciclo economico determina una flessione dello 0,39% del Compenso stimato
INTERCETTA	Valore dell'intercetta del modello di stima	1,179058067232774	
Coefficiente di rivalutazione		1,003887739706792	
Coefficiente individuale	Vedasi Allegato 89		

(*) Le variabili contabili (XC) sono utilizzate in stima come $LN[1+XC/(N^{\text{addetti}} \times 1.000)]$ o $LN[1+MIN\{XC/(N^{\text{addetti}} \times 1.000), \text{quota valore in migliaia pro capite}\}]$

(**) Le variabili numeriche (XN) sono utilizzate in stima come $LN[1+XN/(N^{\text{addetti}})]$ o $LN[1+MIN\{XN/(N^{\text{addetti}}), \text{quota valore pro capite}\}]$

(***) La variabile relativa al numero degli addetti è utilizzata in stima come $LN(1+N^{\text{addetti}})$

(****) Ciascuna variabile (XS) del prodotto è utilizzata in stima come $LN(1+XS)$

Le variabili dipendenti sono utilizzate in stima come $LN[1+YC/(N^{\text{addetti}} \times 1.000)]$, dove: YC è uguale a Ricavi oppure Compensi oppure Valore aggiunto.

Le misure di ciclo settoriale relative al periodo di imposta di applicazione saranno pubblicate con apposito Decreto ai sensi dell'art. 9-bis comma 2 del DL 50 del 24 aprile 2017 convertito nella Legge n. 96 del 21 giugno 2017.



SUB ALLEGATO 28.B.C - FUNZIONE "VALORE AGGIUNTO PER ADDETTO"

Di seguito viene riportato l'elenco delle variabili e dei coefficienti della funzione di regressione "Valore aggiunto per addetto", con la spiegazione dei coefficienti.

	VARIABILI		COEFFICIENTE	INTERPRETAZIONE DEL COEFFICIENTE STIMATO
INPUT PRODUTTIVI	Consumi e altre spese + Canoni di locazione finanziaria per beni mobili + Canoni di locazione non finanziaria e/o di noleggio	(*)	0,41496783268565	Un aumento dell'1% della variabile determina un aumento dello 0,41% del VA stimato
	Spese per prestazioni di lavoro dipendente e assimilato + Compensi corrisposti a terzi per prestazioni direttamente afferenti l'attività professionale o artistica	(*)	0,111025069748765	Un aumento dell'1% della variabile determina un aumento dello 0,11% del VA stimato
	Valore dei beni strumentali in proprietà, quota fino a 2.000.000 di euro		0,137232120430132	Un aumento dell'1% della variabile determina un aumento dello 0,14% del VA stimato
	Ammortamenti per beni mobili	(*)	0,08173082884369	Un aumento dell'1% della variabile determina un aumento dello 0,08% del VA stimato
	Spese relative agli immobili	(*)	0,091179123826582	Un aumento dell'1% della variabile determina un aumento dello 0,09% del VA stimato



VARIABILI	VARIABILI	COEFFICIENTE	INTERPRETAZIONE DEL COEFFICIENTE STIMATO
VARIABILI TERRITORIALI	Territorialità del livello del reddito medio imponibile ai fini dell'addizionale IRPEF, a livello comunale	0,721480049030347	La localizzazione nei comuni a più alto livello secondo la territorialità considerata determina un aumento del 72,15% del VA stimato
MISURE DI CICLO DI SETTORE	Andamento dell'ammontare dei compensi del settore	0,489516720561713	Una diminuzione dell'1% della variabile di ciclo economico determina una flessione dello 0,49% del VA stimato
INTERCETTA	Valore dell'intercetta del modello di stima	0,99456669699476	
Coefficiente di rivalutazione		1,113197801916396	
Coefficiente individuale	Vedasi Allegato 89		

(*) Le variabili contabili (XC) sono utilizzate in stima come $LN[1+XC/(N^{*addetti} \times 1.000)]$ o $LN[1+MIN\{XC/(N^{*addetti} \times 1.000), \text{quota valore in migliaia pro capite}\}]$

(**) Le variabili numeriche (XN) sono utilizzate in stima come $LN[1+XN/(N^{*addetti})]$ o $LN[1+MIN\{XN/(N^{*addetti}), \text{quota valore pro capite}\}]$

(***) La variabile relativa al numero degli addetti è utilizzata in stima come $LN(1+N^{*addetti})$

(****) Ciascuna variabile (XS) del prodotto è utilizzata in stima come $LN(1+XS)$

Le variabili dipendenti sono utilizzate in stima come $LN[1+YC/(N^{*addetti} \times 1.000)]$, dove: YC è uguale a Ricavi oppure Compensi oppure Valore aggiunto.

Le misure di ciclo settoriale relative al periodo di imposta di applicazione saranno pubblicate con apposito Decreto ai sensi dell'art. 9-bis comma 2 del DL 50 del 24 aprile 2017 convertito nella Legge n. 96 del 21 giugno 2017.



SUB ALLEGATO 28.B.D - FORMULE DELLE VARIABILI E DEGLI INDICATORI

Di seguito sono riportate le formule delle variabili e degli indicatori economico-contabili utilizzati nell'ISA BGO4U:

Addetti ¹¹ (professionista che opera in forma individuale) = Titolare + Numero dipendenti + numero collaboratori coordinati e continuativi che prestano attività prevalentemente nello studio.

Addetti (esercizio collettivo dell'attività professionale) = Numero dipendenti + numero collaboratori coordinati e continuativi che prestano attività prevalentemente nello studio + Numero soci.

Altre attività di intrattenimento, divertimento e spettacoli = Tipologia dell'attività: Organizzazione mostre di natura creativa e/o sagre + Spettacoli di fuochi d'artificio, rodei, attività di stand di tiro a segno, ecc. + Altre attività di intrattenimento e divertimento se Tipologia dell'attività: Organizzazione mostre di natura creativa e/o sagre + Spettacoli di fuochi d'artificio, rodei, attività di stand di tiro a segno, ecc. + Altre attività di intrattenimento e divertimento è pari a Specializzazione massima, altrimenti assume valore pari a zero.

Altre spese = Altre spese documentate nette + Spese per prestazioni alberghiere e per somministrazione di alimenti e bevande in pubblici esercizi + Spese di rappresentanza + Spese di iscrizione a master, corsi di formazione, convegni, congressi o a corsi di aggiornamento professionale.

Altre spese documentate nette = Altre spese documentate - Irap 10% - Irap personale dipendente - IMU.

Ammortamenti per beni mobili = Quote di ammortamento e spese per l'acquisto di beni di costo unitario non superiore a euro 516,46 - Commi 91 e 92 L. 208/2015.

Burattinaio, prestigiatore per spettacoli e animazione per feste e villaggi turistici = Tipologia dell'attività: Animazione per feste e villaggi turistici + Burattinaio e/o prestigiatore per spettacoli se Tipologia dell'attività: Animazione per feste e villaggi turistici + Burattinaio e/o prestigiatore per spettacoli è pari a Specializzazione massima, altrimenti assume valore pari a zero.

Canoni di locazione finanziaria per beni mobili = Canoni di locazione finanziaria relativi ai beni mobili - Commi 91 e 92 L. 208/2015.

Compensi = Compensi derivanti dall'attività professionale o artistica + Compensi non annotati nelle scritture contabili.

Consumi e altre spese = Consumi + Altre spese.

Ludoteca e/o intrattenimento per bambini = Tipologia dell'attività: Ludoteca e/o intrattenimento per bambini se Tipologia dell'attività: ludoteca e/o intrattenimento per bambini è pari a Specializzazione massima, altrimenti assume valore pari a zero.

¹¹Il titolare è pari a uno. Il numero addetti non può essere inferiore a 1.



Margine operativo lordo = Valore aggiunto - Spese per prestazioni di lavoro dipendente e assimilato.

Numero dipendenti = Numero delle giornate retribuite diviso 312.

Numero soci = Percentuale di lavoro prestato di Soci o associati che prestano attività nella società o associazione diviso 100.

Parchi divertimento e altre attrazioni = Tipologia dell'attività: Parchi divertimento (es. luna-park, ecc.) + Altre attrazioni (es. giostre meccaniche, giochi d'acqua, spettacoli, esibizioni a tema, aree picnic, ecc.) se Tipologia dell'attività: Parchi divertimento (es. luna-park, ecc.) + Altre attrazioni (es. giostre meccaniche, giochi d'acqua, spettacoli, esibizioni a tema, aree picnic, ecc.) è pari a Specializzazione massima, altrimenti assume valore pari a zero.

Reddito = Risultato ordinario + Plusvalenze patrimoniali - Minusvalenze patrimoniali.

Reddito operativo = Margine operativo lordo - Ammortamenti per beni mobili.

Reddito operativo lordo = Reddito operativo + Ammortamenti per beni mobili + Canoni di locazione finanziaria per beni mobili.


Risultato ordinario = Reddito operativo + Altri proventi lordi - Interessi passivi.

Sale cinematografiche e di proiezione, cineclub = Tipologia dell'attività: Sale cinematografiche e di proiezione, cineclub se Tipologia dell'attività: Sale cinematografiche e di proiezione, cineclub è pari a Specializzazione massima, altrimenti assume valore pari a zero.

Specializzazione massima = Valore massimo tra ((Tipologia dell'attività: Animazione per feste e villaggi turistici + Burattinaio e/o prestigiatore per spettacoli), (Tipologia dell'attività: Parchi divertimento (es. luna-park, ecc.) + Altre attrazioni (es. giostre meccaniche, giochi d'acqua, spettacoli, esibizioni a tema, aree picnic, ecc.)), (Tipologia dell'attività: Ludoteca e/o intrattenimento per bambini), (Tipologia dell'attività: Sale cinematografiche e di proiezione, cineclub), (Tipologia dell'attività: Teatri e sale artistiche, per concerti e per spettacoli dal vivo), (Tipologia dell'attività: Organizzazione mostre di natura creativa e/o sagre + Spettacoli di fuochi d'artificio, rodei, attività di stand di tiro a segno, ecc. + Altre attività di intrattenimento e divertimento), (Tipologia dell'attività: Stadi di atletica, calcio e altre discipline sportive (es. football, hockey, cricket, rugby, ecc.) + Compagnie teatrali e circhi + Attività diverse da quelle precedentemente elencate)).

Spese per prestazioni di lavoro dipendente = Spese per prestazioni di lavoro dipendente e assimilato - Spese per prestazioni di collaborazione coordinata e continuativa.

Teatri e sale artistiche, per concerti e per spettacoli dal vivo = Tipologia dell'attività: Teatri e sale artistiche, per concerti e per spettacoli dal vivo se Teatri e sale artistiche, per concerti e per spettacoli dal vivo è pari a Specializzazione massima, altrimenti assume valore pari a zero.



Territorialità del livello del reddito medio imponibile ai fini dell'addizionale IRPEF, a livello comunale definita su dati del Dipartimento delle Finanze riferiti ai periodi d'imposta 2017 e 2018 ¹²

La territorialità del livello del reddito differenzia il territorio nazionale sulla base del livello del reddito per comune.

La variabile è la media, per tutte le unità locali compilate, dei singoli indicatori territoriali.

Un'unità locale è compilata se il comune dell'unità locale è compilato.

Se non risulta compilata alcuna unità locale occorre far riferimento al comune del domicilio fiscale qualora presente.

Valore aggiunto = Compensi - Canoni di locazione finanziaria per beni mobili - Canoni di locazione non finanziaria e/o di noleggio - Spese relative agli immobili - Compensi corrisposti a terzi per prestazioni direttamente afferenti l'attività professionale o artistica - Consumi - Spese per prestazioni alberghiere e per somministrazione di alimenti e bevande in pubblici esercizi - Spese di rappresentanza - Spese di iscrizione a master, corsi di formazione, convegni, congressi o a corsi di aggiornamento professionale - Altre spese documentate.

Valore dei beni strumentali in proprietà = La variabile è rideterminata in base alla durata dell'attività pari al numero di mesi di attività nel corso del periodo di imposta diviso 12.

¹²I criteri e le conclusioni dello studio sono riportati nell'apposito Decreto Ministeriale.




ALLEGATO 29

NOTA TECNICA E METODOLOGICA

INDICE SINTETICO DI AFFIDABILITÀ FISCALE

BG05U

SERVIZI DI TELECOMUNICAZIONI E ATTIVITÀ CONNESSE
NCA



APPLICAZIONE DELL'ISA

L'indice sintetico di affidabilità fiscale (ISA) esprime un giudizio di sintesi sull'affidabilità dei comportamenti fiscali del soggetto.

L'ISA è calcolato come media aritmetica di un insieme d'indicatori elementari e rappresenta il posizionamento del contribuente rispetto a tali indicatori attribuendo al soggetto un valore di sintesi, in scala da 1 a 10, dei singoli indicatori elementari: più basso sarà il valore dell'indice, minore sarà l'affidabilità fiscale del soggetto, più alto sarà il valore, più alta sarà l'attendibilità fiscale del soggetto.


I contribuenti interessati possono indicare ulteriori componenti positivi non risultanti dalle scritture contabili, che concorrono al calcolo degli indicatori elementari, per migliorare il proprio profilo di affidabilità fiscale.

Le attività economiche (ATECO 2007) oggetto dell'indice sintetico di affidabilità fiscale BG05U sono di seguito riportate:

- 61.10.00 - Telecomunicazioni fisse
- 61.20.00 - Telecomunicazioni mobili
- 61.30.00 - Telecomunicazioni satellitari
- 61.90.10 - Erogazione di servizi di accesso ad internet (ISP)
- 61.90.91 - Intermediazione in servizi di telecomunicazione e trasmissione dati
- 61.90.99 - Altre attività connesse alle telecomunicazioni nca

I criteri generali seguiti per la costruzione dell'indice sintetico di affidabilità fiscale BG05U sono riportati nell'**Allegato 88**.

Di seguito sono rappresentate le modalità di calcolo dell'indice sintetico di affidabilità fiscale BG05U per l'applicazione al singolo contribuente dal periodo di imposta 2020.



MODELLI DI BUSINESS

Ai fini della definizione degli indicatori elementari, i contribuenti interessati all'applicazione dell'ISA BG05U sono classificati in gruppi omogenei che presentano al loro interno caratteristiche il più possibile simili in termini di modalità di operare sul mercato in base al "Modello di Business" (MoB) adottato.

I modelli di business rappresentano la struttura della catena del valore alla base del processo di produzione del bene o del servizio e sono espressione delle differenze fondamentali che derivano dalle diverse articolazioni organizzative con cui tale processo viene effettuato o da specifiche competenze.

Per l'ISA BG05U i MoB individuati sono i seguenti (la numerosità indicata è riferita alle imprese della base dati di costruzione, p.i. 2018):

- **MoB 1 - Imprese che svolgono prevalentemente «Altre attività»** (Numerosità: 375);
- **MoB 2 - Imprese che erogano prevalentemente servizi di telecomunicazione fissa, mobile, satellitare e VoIP** (Numerosità: 353);
- **MoB 3 - Imprese che in genere svolgono attività diversificate** (Numerosità: 285);
- **MoB 4 - Imprese che erogano prevalentemente servizi Internet** (Numerosità: 221);
- **MoB 5 - Imprese con attività incentrata prevalentemente sulla progettazione e installazione di reti aziendali ed apparati per la comunicazione** (Numerosità: 90).

Per la descrizione degli elementi che permettono l'assegnazione del contribuente ai MoB si rimanda al **Sub Allegato 29.A**.



INDICATORI ELEMENTARI

Gli indicatori elementari utilizzati ai fini del calcolo dell'indice sintetico di affidabilità fiscale per l'ISA BG05U sono differenziati in due gruppi:

1. **Indicatori elementari di affidabilità.** Tali indicatori individuano l'attendibilità di relazioni e rapporti tra grandezze di natura contabile e strutturale, tipici del settore e/o del modello organizzativo di riferimento, all'interno di specifici intervalli di valori su una scala da 1 a 10.

A questo gruppo appartengono gli indicatori elementari:


- Ricavi per addetto;
- Valore aggiunto per addetto;
- Reddito per addetto.

2. **Indicatori elementari di anomalia.** Tali indicatori segnalano la presenza di profili contabili e/o gestionali atipici rispetto al settore e/o al modello organizzativo di riferimento o evidenziano incongruenze riconducibili ad ingiustificati disallineamenti tra le informazioni dichiarate nei modelli di rilevazione dei dati per l'applicazione degli ISA, ovvero tra queste e le informazioni presenti nei modelli dichiarativi e/o in altre banche dati, con riferimento a diverse annualità d'imposta. Gli indicatori partecipano al calcolo dell'indice sintetico di affidabilità fiscale soltanto quando l'anomalia è presente; trattandosi di indicatori riferibili unicamente ad anomalie, il relativo punteggio di affidabilità fiscale viene misurato o con una scala da 1 a 5 o con il valore 1 che evidenzia la presenza di una grave anomalia.

A questo gruppo appartengono gli indicatori elementari suddivisi nelle successive sezioni:

Gestione caratteristica:

- Costo del venduto e per la produzione di servizi negativo;
- Corrispondenza delle esistenze di prodotti finiti, materie prime e merci con le relative rimanenze;
- Corrispondenza delle esistenze di opere e servizi di durata ultrannuale con le relative rimanenze;
- Copertura delle spese per dipendente;
- Analisi dell'apporto di lavoro delle figure non dipendenti;
- Assenza del numero di associati in partecipazione in presenza dei relativi utili;
- Incidenza dei costi residuali di gestione;
- Margine operativo lordo negativo.



Gestione dei beni strumentali:

- Incidenza degli ammortamenti;
- Incidenza dei costi per beni mobili acquisiti in dipendenza di contratti per locazione finanziaria.

Redditività:

- Reddito operativo negativo;
- Risultato ordinario negativo.

Gestione extra-caratteristica:

- Incidenza degli accantonamenti;
- Incidenza degli oneri finanziari netti sul reddito operativo lordo.

Attività non inerenti:

- Tipologia dei servizi prestati: Installazione e configurazione altri hardware > 50% dei ricavi;
- Tipologia dei servizi prestati: Progettazione e installazione impianti elettrici ed impianti di videosorveglianza > 50% dei ricavi;
- Tipologia dei servizi prestati: Application Service Provider (A.S.P.), fornitura di servizi di Software as a Service (SaaS) e servizi di Housing/Hosting/Storage > 50% dei ricavi;
- Tipologia dei servizi prestati: Realizzazione siti web ed applicazioni per dispositivi mobili > 50% dei ricavi;
- Tipologia dei servizi prestati: Analisi, progettazione e sviluppo software > 50% dei ricavi;
- Tipologia dei servizi prestati: Vendita di licenze relative a software > 50% dei ricavi;
- Tipologia dei servizi prestati: Produzione di programmi radiofonici e televisivi > 50% dei ricavi.

Le formule delle variabili e degli indicatori sono riportate nel **Sub Allegato 29.D**.



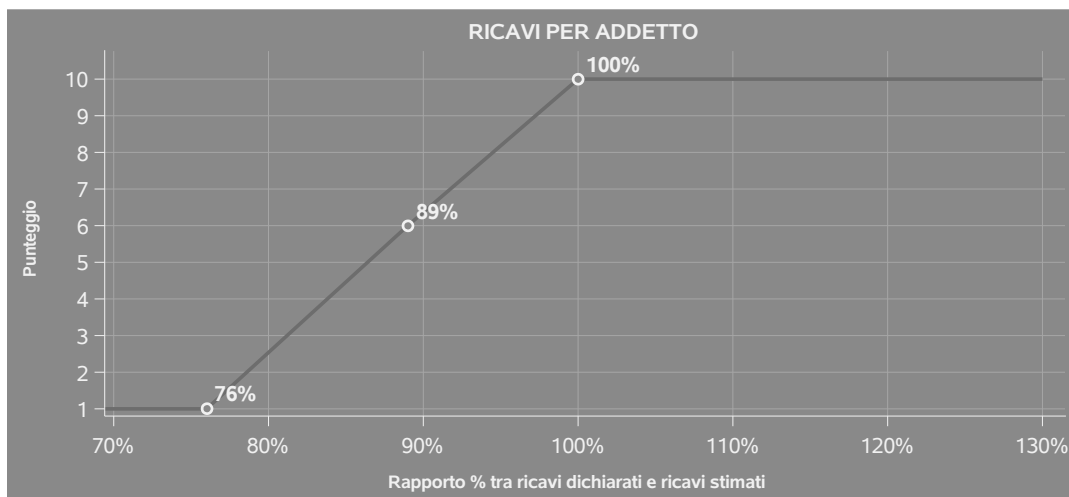
INDICATORI ELEMENTARI DI AFFIDABILITÀ

RICAVI PER ADDETTO

L'indicatore misura l'affidabilità dell'ammontare di ricavi che un'impresa consegue attraverso il processo produttivo con riferimento al contributo di ciascun addetto.

L'indicatore è calcolato come rapporto tra i ricavi dichiarati per addetto e i ricavi per addetto stimati.

A tale indicatore viene associato un punteggio che varia su una scala da 1 a 10. Quando i ricavi dichiarati sono maggiori o uguali rispetto a quelli stimati, ovvero il rapporto tra i ricavi dichiarati e i ricavi stimati presenta un valore pari o superiore ad 1, il punteggio assume valore 10; quando il citato rapporto presenta un valore pari o inferiore alla corrispondente soglia minima di riferimento¹, il punteggio assume valore 1; quando tale rapporto presenta un valore compreso nell'intervallo tra la soglia minima e massima di riferimento, il punteggio è modulato² fra 1 e 10. Nel seguente grafico, per semplicità di rappresentazione, i valori sono rappresentati in forma percentuale approssimata all'intero.



I ricavi stimati sono determinati sulla base di una funzione di regressione dei "Ricavi per addetto" i cui coefficienti e la relativa interpretazione sono riportati nel **Sub Allegato 29.B**.

La stima dei "Ricavi per addetto" è personalizzata per singolo contribuente sulla base di uno specifico "coefficiente individuale", che misura le differenze nella produttività delle imprese (ad

¹La soglia minima di riferimento è pari a $\exp(-0,27647)$, ovvero l'esponenziale dell'errore standard (sigma), con segno negativo, dei residui della funzione di stima dei ricavi per addetto.

²Punteggio = $1+9x\{[\text{indicatore} - \exp(-\text{sigma})]/[1 - \exp(-\text{sigma})]\}$



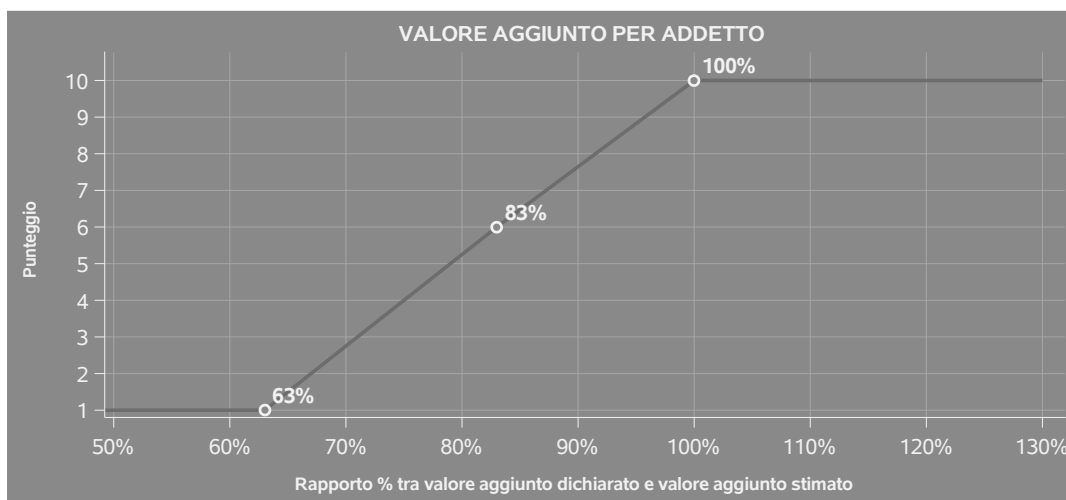
esempio, dovute a diverse abilità manageriali, potere di mercato, ecc.) e che risulta calcolato sulla base dei dati delle otto annualità di imposta precedenti relativi al medesimo contribuente. I criteri per la determinazione del coefficiente individuale sono riportati nell'**Allegato 89**.

VALORE AGGIUNTO PER ADDETTO

L'indicatore misura l'affidabilità del valore aggiunto creato con riferimento al contributo di ciascun addetto.

L'indicatore è calcolato come rapporto tra il valore aggiunto dichiarato per addetto e il valore aggiunto per addetto stimato.

A tale indicatore viene associato un punteggio che varia su una scala da 1 a 10. Quando il valore aggiunto dichiarato è maggiore o uguale rispetto a quello stimato, ovvero il rapporto tra il valore aggiunto dichiarato e il valore aggiunto stimato presenta un valore pari o superiore ad 1, il punteggio assume valore 10; quando il citato rapporto presenta un valore pari o inferiore alla corrispondente soglia minima di riferimento³, il punteggio assume valore 1; quando tale rapporto presenta un valore compreso nell'intervallo tra la soglia minima e massima di riferimento, il punteggio è modulato⁴ fra 1 e 10. Nel seguente grafico, per semplicità di rappresentazione, i valori sono rappresentati in forma percentuale approssimata all'intero.



Il valore aggiunto stimato è determinato sulla base di una funzione di regressione del "Valore aggiunto per addetto" i cui coefficienti e la relativa interpretazione sono riportati nel **Sub Allegato 29.C**.

³La soglia minima di riferimento è pari a $\exp(-0,46984)$, ovvero l'esponenziale dell'errore standard (sigma), con segno negativo, dei residui della funzione di stima del valore aggiunto per addetto.

⁴Punteggio = $1+9x\{[\text{indicatore} - \exp(-\text{sigma})]/[1 - \exp(-\text{sigma})]\}$



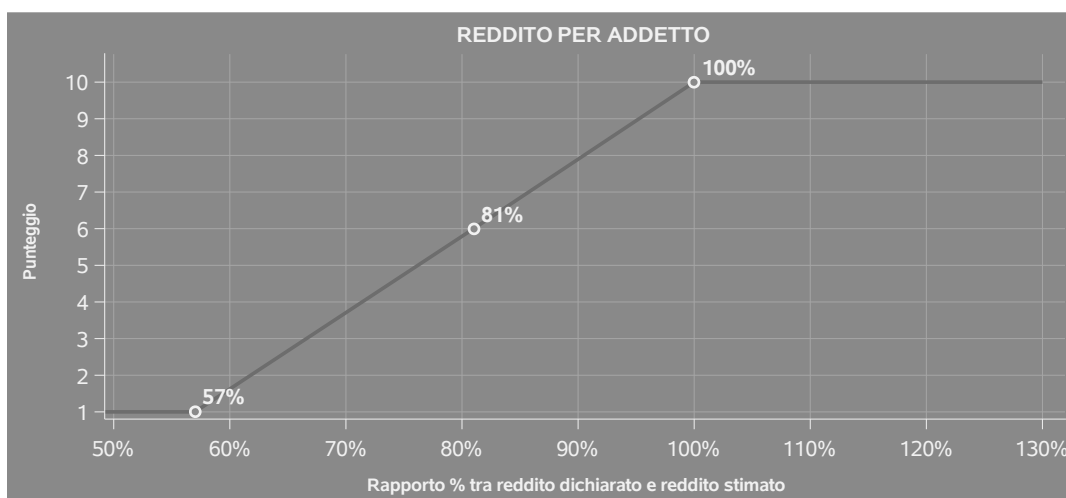
La stima del "Valore aggiunto per addetto" è personalizzata per singolo contribuente sulla base di uno specifico "coefficiente individuale", che misura le differenze nella produttività delle imprese (ad esempio, dovute a diverse abilità manageriali, potere di mercato, ecc.) e che risulta calcolato sulla base dei dati delle otto annualità di imposta precedenti relativi al medesimo contribuente. I criteri per la determinazione del coefficiente individuale sono riportati nell'**Allegato 89**.

REDDITO PER ADDETTO

L'indicatore misura l'affidabilità del reddito che un soggetto economico realizza in un determinato periodo di tempo con riferimento al contributo di ciascun addetto.

L'indicatore è calcolato come rapporto tra il reddito dichiarato per addetto e il reddito per addetto stimato.

A tale indicatore viene associato un punteggio che varia su una scala da 1 a 10. Quando il reddito dichiarato è maggiore o uguale rispetto a quello stimato ovvero il rapporto tra reddito dichiarato e reddito stimato presenta un valore pari o superiore ad 1, il punteggio assume valore 10; quando il citato rapporto presenta un valore pari o inferiore alla corrispondente soglia minima di riferimento⁵ o il reddito dichiarato è negativo, il punteggio assume valore 1; quando tale rapporto presenta un valore compreso nell'intervallo tra la soglia minima e massima di riferimento, il punteggio è modulato⁶ fra 1 e 10. Nel seguente grafico, per semplicità di rappresentazione, i valori sono rappresentati in forma percentuale approssimata all'intero.



⁵La soglia minima di riferimento è pari a $\exp(-0,56371)$, ovvero l'esponenziale della deviazione standard (sigma), con segno negativo, del logaritmo del rapporto tra reddito per addetto dichiarato e reddito per addetto dichiarato più la differenza tra valore aggiunto per addetto stimato e dichiarato.

⁶Punteggio = $1+9x\{[\text{indicatore} - \exp(-\text{sigma})]/[1 - \exp(-\text{sigma})]\}$



Il reddito stimato è pari alla somma del reddito dichiarato e dell'eventuale maggior valore aggiunto stimato.

INDICATORI ELEMENTARI DI ANOMALIA

GESTIONE CARATTERISTICA

COSTO DEL VENDUTO E PER LA PRODUZIONE DI SERVIZI NEGATIVO

L'indicatore evidenzia situazioni di anomalia relative al costo del venduto e per la produzione di servizi.

Nel caso in cui tale costo sia negativo, l'indicatore è **applicato** e il relativo punteggio assume valore 1.

CORRISPONDENZA DELLE ESISTENZE DI PRODOTTI FINITI, MATERIE PRIME E MERCI CON LE RELATIVE RIMANENZE

L'indicatore monitora la corrispondenza tra il valore delle "Esistenze iniziali relative a merci, prodotti finiti, materie prime e sussidiarie, semilavorati e ai servizi non di durata ultrannuale", comprensive di quelle relative a prodotti soggetti ad aggio o ricavo fisso, e le relative rimanenze finali dichiarate per il periodo di imposta precedente.

Nel caso in cui la differenza, in valore assoluto, tra i due importi sia superiore a 100 euro più il 5% delle rimanenze finali dell'anno precedente, l'indicatore è **applicato** e il relativo punteggio assume valore 1.


L'indicatore è **applicabile** solo se per il periodo di imposta precedente il contribuente ha applicato gli indici sintetici di affidabilità fiscale per una attività di impresa.

CORRISPONDENZA DELLE ESISTENZE DI OPERE E SERVIZI DI DURATA ULTRANNUALE CON LE RELATIVE RIMANENZE

L'indicatore monitora la corrispondenza tra il valore delle "Esistenze iniziali relative ad opere, forniture e servizi di durata ultrannuale" e le relative rimanenze finali dichiarate per il periodo di imposta precedente.

Nel caso in cui la differenza, in valore assoluto, tra i due importi sia superiore a 100 euro più il 5% delle rimanenze finali dell'anno precedente, l'indicatore è **applicato** e il relativo punteggio assume valore 1.

L'indicatore è **applicabile** solo se per il periodo di imposta precedente il contribuente ha applicato



gli indici sintetici di affidabilità fiscale per una attività di impresa.

COPERTURA DELLE SPESE PER DIPENDENTE

L'indicatore verifica che l'impresa generi un valore aggiunto per addetto coerente con le spese per dipendente.

L'indicatore è **calcolato** come rapporto tra le spese per dipendente e il valore aggiunto per addetto⁷. Le spese per dipendente sono calcolate come rapporto tra le "Spese per lavoro dipendente e per altre prestazioni diverse da lavoro dipendente afferenti l'attività dell'impresa", al netto delle "Spese per prestazioni rese da professionisti esterni", delle "Spese per collaboratori coordinati e continuativi" e delle "Spese per compensi corrisposti ai soci per l'attività di amministratore (società di persone)", e il numero dipendenti.

Nel caso in cui il rapporto tra le spese per dipendente e il valore aggiunto per addetto assuma valori superiori all'unità l'indicatore è **applicato** e il relativo punteggio assume valore 1.

ANALISI DELL'APPORTO DI LAVORO DELLE FIGURE NON DIPENDENTI

L'indicatore monitora la corretta compilazione dell'apporto di lavoro delle figure non dipendenti.

A tal fine, per ciascuna figura di addetto non dipendente (collaboratori familiari, familiari diversi, associati in partecipazione, soci amministratori, soci non amministratori) e a seconda della natura giuridica dell'impresa di appartenenza, è stato definito un valore percentuale minimo di apporto di lavoro per addetto, differenziato per numero di addetti per figura di addetto non dipendente (si veda la tabella seguente).

Tale valore rappresenta la soglia minima di riferimento dell'apporto di lavoro delle figure non dipendenti.

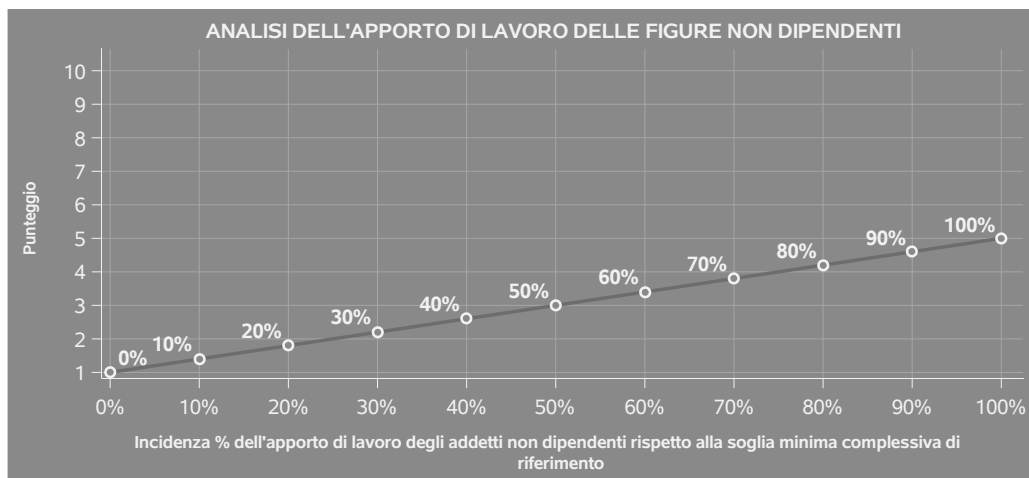
⁷Quando il denominatore dell'indicatore "Copertura delle spese per dipendente" è non positivo, l'indicatore **non è applicato**.



Soglia minima percentuale di apporto di lavoro per addetto delle figure non dipendenti

NATURA GIURIDICA	Numero addetti per figura	COLLABORATORI FAMILIARI	FAMILIARI DIVERSI	ASSOCIATI IN PARTECIPAZIONE	SOCI AMMINISTRATORI	SOCI NON AMMINISTRATORI
Persone fisiche	1	50	30	10		
	2	50	30	8		
	3	50	30	5		
	4	50	30	3		
	5	50	30	2		
	>5	50	30	1		
Società di persone	1		30	10	100	20
	2		30	8	75	15
	3		30	5	67	13
	4		30	3	63	13
	5		30	2	60	8
	>5		30	1	50	4
Società di capitali e enti non commerciali	1		30	10	50	10
	2		30	8	38	8
	3		30	5	33	5
	4		30	3	31	3
	5		30	2	28	2
	>5		30	1	16	1

Nel caso in cui la percentuale complessiva di apporto di lavoro degli addetti non dipendenti dichiarata sia inferiore alla soglia minima complessiva di riferimento, l'indicatore è **applicato** e il relativo punteggio⁸ assume un valore compreso tra 1 e 5, come da grafico successivo.



ASSENZA DEL NUMERO DI ASSOCIATI IN PARTECIPAZIONE IN PRESENZA DEI RELATIVI UTILI

L'indicatore evidenzia situazioni di anomalia nei casi di mancata dichiarazione dell'apporto di lavoro degli "Associati in partecipazione" in presenza degli "Utili spettanti agli associati in partecipazione"

⁸Punteggio = 1+4 x(apporto di lavoro degli addetti non dipendenti/soglia minima complessiva di riferimento)



con apporti di solo lavoro".

Nel caso in cui si verifichi tale anomalia, l'indicatore è **applicato** e il relativo punteggio assume valore 1.

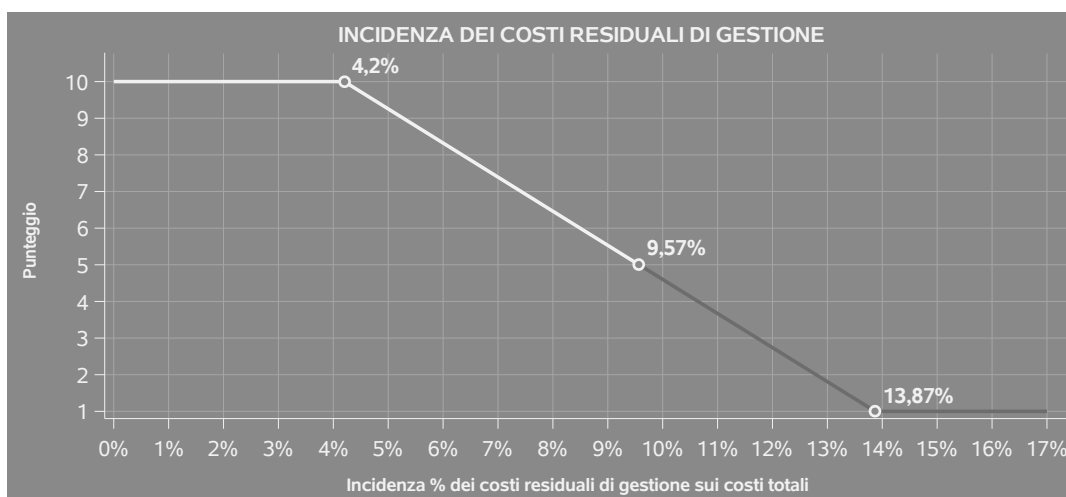
INCIDENZA DEI COSTI RESIDUALI DI GESTIONE

L'indicatore verifica che le voci di costo relative agli oneri diversi di gestione e alle altre componenti negative costituiscano una plausibile componente residuale di costo.

L'indicatore è **calcolato** come rapporto percentuale tra i costi residuali di gestione e i costi totali.


Qualora i costi totali siano uguali a zero, l'indicatore non è **applicabile**.

All'indicatore "Incidenza dei costi residuali di gestione" viene associato un punteggio che varia su una scala da 1 a 10. Quando l'indicatore presenta un valore pari o inferiore alla corrispondente soglia minima di riferimento, il punteggio assume valore 10; quando l'indicatore presenta un valore pari o superiore alla corrispondente soglia massima di riferimento, il punteggio assume valore 1; quando l'indicatore presenta un valore compreso nell'intervallo tra la soglia minima e massima di riferimento, il punteggio è modulato⁹ fra 1 e 10.



L'indicatore è **applicato** quando il relativo punteggio è non superiore a 5.

⁹Punteggio = 10 - 9 x [(indicatore - soglia minima)/(soglia massima - soglia minima)]



MARGINE OPERATIVO LORDO NEGATIVO

L'indicatore evidenzia situazioni di anomalia relative al margine operativo lordo.

Nel caso in cui detto margine sia negativo e il valore aggiunto sia positivo, l'indicatore è **applicato** e il relativo punteggio assume valore 1.

GESTIONE DEI BENI STRUMENTALI

INCIDENZA DEGLI AMMORTAMENTI

L'indicatore verifica la coerenza tra ammortamenti per beni mobili strumentali e relativo valore.

L'indicatore è **calcolato** come rapporto percentuale tra gli ammortamenti per beni mobili strumentali, al netto dei beni di costo unitario non superiore a 516,46 euro e il valore dei beni strumentali mobili in proprietà, al netto dei beni di costo unitario non superiore a 516,46 euro, parametrato alla quota di mesi di attività nel corso del periodo di imposta (numero di mesi di attività nel corso del periodo di imposta / 12).

Nel caso in cui il valore dell'indicatore sia superiore al valore della soglia massima di riferimento (**30%**), l'indicatore è **applicato** e il relativo punteggio assume valore 1.

Qualora l'importo degli ammortamenti per beni mobili strumentali, al netto dei beni di costo unitario non superiore a 516,46 euro, sia positivo e il valore dei beni strumentali mobili in proprietà, al netto dei beni di costo unitario non superiore a 516,46 euro, sia pari a zero, l'indicatore è **applicato** e il relativo punteggio assume valore 1.

INCIDENZA DEI COSTI PER BENI MOBILI ACQUISITI IN DIPENDENZA DI CONTRATTI PER LOCAZIONE FINANZIARIA

L'indicatore verifica la coerenza tra canoni di leasing e valore dei relativi beni strumentali acquisiti in leasing.

L'indicatore è **calcolato** come rapporto percentuale tra i "Canoni per beni mobili acquisiti in dipendenza di contratti di locazione finanziaria, ad esclusione dei canoni di leasing fiscalmente deducibili oltre il periodo di durata del contratto", e il "Valore dei beni strumentali mobili relativo a beni acquisiti in dipendenza di contratti di locazione finanziaria", parametrato alla quota di mesi di attività nel corso del periodo di imposta (numero di mesi di attività nel corso del periodo di imposta/12).

Nel caso in cui il valore dell'indicatore sia superiore al valore della soglia massima di riferimento (**55%**), l'indicatore è **applicato** e il relativo punteggio assume valore 1.

Qualora i "Canoni per beni mobili acquisiti in dipendenza di contratti di locazione finanziaria, ad esclusione dei canoni di leasing fiscalmente deducibili oltre il periodo di durata del contratto", siano



positivi e il "Valore dei beni strumentali mobili relativo a beni acquisiti in dipendenza di contratti di locazione finanziaria" sia pari a zero, l'indicatore è **applicato** e il relativo punteggio assume valore 1.

REDDITIVITÀ

REDDITO OPERATIVO NEGATIVO

L'indicatore intercetta le situazioni in cui il reddito operativo è minore di zero.

Qualora si verifichi questa condizione e il margine operativo lordo sia positivo, l'indicatore è **applicato** e il relativo punteggio assume valore 1.

RISULTATO ORDINARIO NEGATIVO

L'indicatore intercetta le situazioni in cui il risultato ordinario è minore di zero.

Qualora si verifichi questa condizione, l'indicatore è **applicato** e il relativo punteggio assume valore 1.

GESTIONE EXTRA-CARATTERISTICA

INCIDENZA DEGLI ACCANTONAMENTI


L'indicatore verifica la plausibilità degli accantonamenti rispetto alla capacità dell'impresa di produrre reddito attraverso la propria gestione caratteristica.

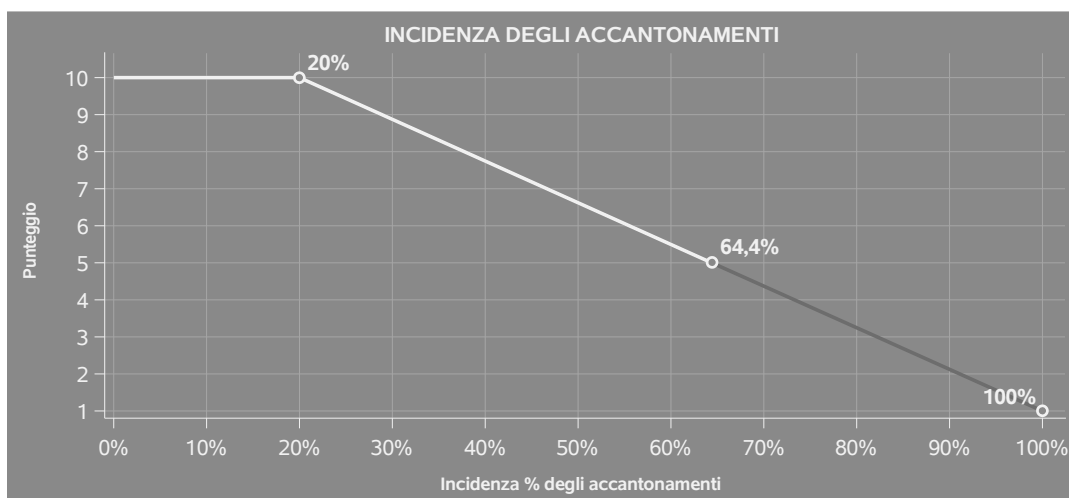
L'indicatore è **calcolato** come rapporto percentuale tra gli "Accantonamenti" e il margine operativo lordo.

Qualora gli "Accantonamenti" siano uguali a zero, l'indicatore non è **applicabile**.

All'indicatore "Incidenza degli accantonamenti" viene associato un punteggio che varia su una scala da 1 a 10. Quando l'indicatore presenta un valore pari o inferiore alla corrispondente soglia minima di riferimento (**20%**), il punteggio assume valore 10; quando l'indicatore presenta un valore pari o superiore alla corrispondente soglia massima di riferimento (**100%**), il punteggio assume valore 1; quando l'indicatore presenta un valore compreso nell'intervallo tra la soglia minima e massima di riferimento, il punteggio è modulato¹⁰ fra 1 e 10.

¹⁰Punteggio = $10 - 9 \times \frac{(\text{indicatore} - \text{soglia minima})}{(\text{soglia massima} - \text{soglia minima})}$





L'indicatore è **applicato** quando il relativo punteggio è non superiore a 5.

Qualora il margine operativo lordo sia non positivo, l'indicatore è **applicato** ed assume punteggio pari ad 1.

INCIDENZA DEGLI ONERI FINANZIARI NETTI SUL REDDITO OPERATIVO LORDO


L'indicatore verifica la plausibilità dell'indebitamento finanziario dell'impresa, permettendo di evidenziare eventuali squilibri tra la gestione operativa (comprensiva di ammortamenti e canoni per beni mobili acquisiti in dipendenza di contratti di locazione finanziaria) e la gestione finanziaria.

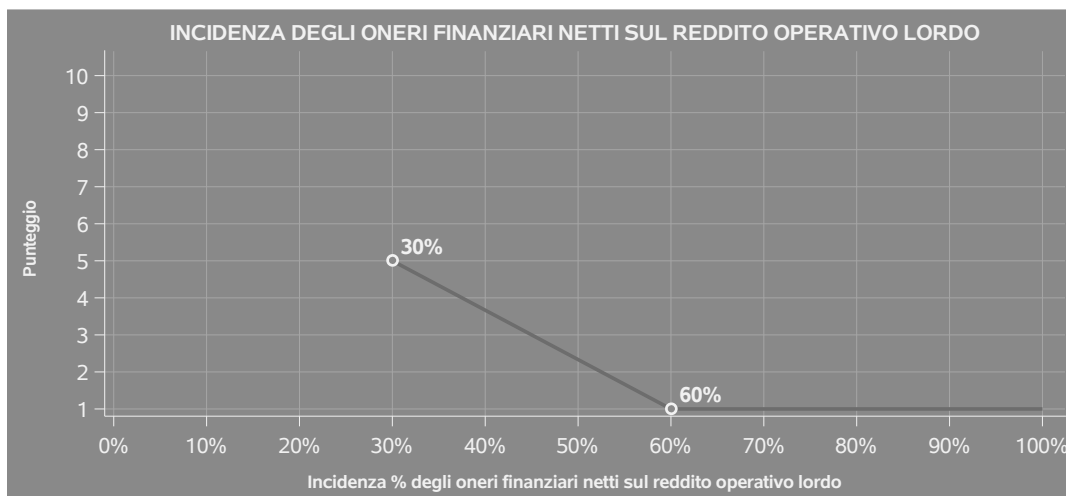
L'indicatore è **calcolato** come rapporto percentuale tra gli oneri finanziari netti e il reddito operativo lordo.

Qualora gli oneri finanziari netti siano non positivi, l'indicatore non è **applicabile**.

All'indicatore "Incidenza degli oneri finanziari netti sul reddito operativo lordo" viene associato un punteggio che varia su una scala da 1 a 5. Quando l'indicatore presenta un valore pari o superiore alla corrispondente soglia massima di riferimento (**60%**) il punteggio assume valore 1; quando l'indicatore presenta un valore superiore alla soglia minima (**30%**) e inferiore alla soglia massima di riferimento, il punteggio è modulato¹¹ fra 1 e 5.

¹¹Punteggio = 5 - 4 x [(indicatore - soglia minima)/(soglia massima - soglia minima)]





Qualora il reddito operativo lordo sia non positivo l'indicatore è **applicato** e assume punteggio pari ad 1.

In assenza di anomalia, l'indicatore non è applicato e il relativo punteggio di affidabilità non è calcolato.

ATTIVITÀ NON INERENTI

Gli indicatori di questa tipologia individuano situazioni in cui il contribuente svolge in prevalenza attività economiche non rientranti nell'ambito di applicazione dell'ISA di riferimento.


Di seguito sono riportate le attività non inerenti.

TIPOLOGIA DEI SERVIZI PRESTATI: INSTALLAZIONE E CONFIGURAZIONE ALTRI HARDWARE > 50% DEI RICAVI

Qualora il contribuente abbia indicato di derivare più del 50% dei ricavi da "Installazione e configurazione altri hardware", l'indicatore è **applicato** e il punteggio è pari a 1.

TIPOLOGIA DEI SERVIZI PRESTATI: PROGETTAZIONE E INSTALLAZIONE IMPIANTI ELETTRICI ED IMPIANTI DI VIDEOSORVEGLIANZA > 50% DEI RICAVI

Qualora il contribuente abbia indicato di derivare più del 50% dei ricavi da "Progettazione e installazione impianti elettrici ed impianti di videosorveglianza", l'indicatore è **applicato** e il punteggio è pari a 1.



TIPOLOGIA DEI SERVIZI PRESTATI: APPLICATION SERVICE PROVIDER (A.S.P.), FORNITURA DI SERVIZI DI SOFTWARE AS A SERVICE (SAAS) E SERVIZI DI HOUSING/HOSTING/STORAGE > 50% DEI RICAVI

Qualora il contribuente abbia indicato di derivare più del 50% dei ricavi da "Application Service Provider (A.S.P.), fornitura di servizi di Software as a Service (SaaS) e servizi di Housing/Hosting/Storage", l'indicatore è **applicato** e il punteggio è pari a 1.

TIPOLOGIA DEI SERVIZI PRESTATI: REALIZZAZIONE SITI WEB ED APPLICAZIONI PER DISPOSITIVI MOBILI > 50% DEI RICAVI

Qualora il contribuente abbia indicato di derivare più del 50% dei ricavi da "Realizzazione siti web ed applicazioni per dispositivi mobili", l'indicatore è **applicato** e il punteggio è pari a 1.

TIPOLOGIA DEI SERVIZI PRESTATI: ANALISI, PROGETTAZIONE E SVILUPPO SOFTWARE > 50% DEI RICAVI

Qualora il contribuente abbia indicato di derivare più del 50% dei ricavi da "Analisi, progettazione e sviluppo software", l'indicatore è **applicato** e il punteggio è pari a 1.

TIPOLOGIA DEI SERVIZI PRESTATI: VENDITA DI LICENZE RELATIVE A SOFTWARE > 50% DEI RICAVI

Qualora il contribuente abbia indicato di derivare più del 50% dei ricavi da "Vendita di licenze relative a software", l'indicatore è **applicato** e il punteggio è pari a 1.

TIPOLOGIA DEI SERVIZI PRESTATI: PRODUZIONE DI PROGRAMMI RADIOFONICI E TELEVISIVI > 50% DEI RICAVI

Qualora il contribuente abbia indicato di derivare più del 50% dei ricavi da "Produzione di programmi radiofonici e televisivi", l'indicatore è **applicato** e il punteggio è pari a 1.



SUB ALLEGATI

SUB ALLEGATO 29.A - ASSEGNAZIONE AI MOB

In fase di applicazione, per l'assegnazione dei contribuenti ai MoB viene utilizzata una combinazione di due tecniche statistiche di tipo multivariato (analisi fattoriali e modelli di mistura finita) che utilizza le seguenti variabili:

Analisi fattoriale	Nome variabile	Descrizione variabile
Servizi offerti	ACP_SERV_TELECOM_P	Servizi di telecomunicazione
	ACP_ISP_P	Servizi di Internet Service Provider
	ACP_PROGE_CONSUL_P	Servizi di installazione e progettazione
	ACP_SEROFF_ALTRO_P	Tipologia dei servizi prestati: Altro

Sulla base di tali variabili, il contribuente viene assegnato ad uno o più MoB attraverso l'attribuzione di una probabilità di appartenenza, come descritto nell'**Allegato 88**.

Le matrici ed i vettori per il calcolo delle probabilità di appartenenza ai MoB sono riportati nell'**Allegato 90**.



SUB ALLEGATO 29.B - FUNZIONE "RICAVI PER ADDETTO"

Di seguito viene riportato l'elenco delle variabili e dei coefficienti della funzione di regressione "Ricavi per addetto", con la spiegazione dei coefficienti.

	VARIABILI		COEFFICIENTE	INTERPRETAZIONE DEL COEFFICIENTE STIMATO
INPUT PRODUTTIVI	Valore dei beni strumentali, quota fino a 250.000 euro	(*)	0,086066710502401	Un aumento dell'1% della variabile determina un aumento dello 0,09% del Ricavo stimato
	Spese per lavoro dipendente al netto dei compensi corrisposti ai soci per l'attività di amministratore	(*)	0,19018260454721	Un aumento dell'1% della variabile determina un aumento dello 0,19% del Ricavo stimato
MODELLI DI BUSINESS (MoB)	(Costi intermedi) x (Probabilità di appartenenza al MoB 1 – Imprese che svolgono prevalentemente «Altre attività»)	(*)	0,588407131407492	Un aumento dell'1% della variabile determina un aumento dello 0,59% del Ricavo stimato per i soggetti appartenenti al MoB
	(Costi intermedi) x (Probabilità di appartenenza al MoB 2 – Imprese che erogano prevalentemente servizi di telecomunicazione fissa, mobile, satellitare e VoIP)	(*)	0,602319072129576	Un aumento dell'1% della variabile determina un aumento dello 0,60% del Ricavo stimato per i soggetti appartenenti al MoB
	(Costi intermedi) x (Probabilità di appartenenza al MoB 3 – Imprese che in genere svolgono attività diversificate)	(*)	0,598290711080991	Un aumento dell'1% della variabile determina un aumento dello 0,60% del Ricavo stimato per i soggetti appartenenti al MoB



	VARIABILI		COEFFICIENTE	INTERPRETAZIONE DEL COEFFICIENTE STIMATO
	(Costi intermedi) x (Probabilità di appartenenza al MoB 4 — Imprese che erogano prevalentemente servizi Internet)	(*)	0,593928246288796	Un aumento dell'1% della variabile determina un aumento dello 0,59% del Ricavo stimato per i soggetti appartenenti al MoB
	(Costi intermedi) x (Probabilità di appartenenza al MoB 5 — Imprese con attività incentrata prevalentemente sulla progettazione e installazione di reti aziendali ed apparati per la comunicazione)	(*)	0,597612452791054	Un aumento dell'1% della variabile determina un aumento dello 0,60% del Ricavo stimato per i soggetti appartenenti al MoB
ECONOMIE DI SCALA E/O SOSTITUZIONE	Addetti	(***)	-0,033796632726351	Un aumento dell'1% della variabile determina una diminuzione dello 0,03% del Ricavo stimato
	(Valore dei beni strumentali) x (Spese per lavoro dipendente al netto dei compensi corrisposti ai soci per l'attività di amministratore)	(***)	-0,002074854292184	Un aumento dell'1% della variabile determina una diminuzione dello 0,002% del Ricavo stimato
INTERCETTA	Valore dell'intercetta del modello di stima		1,815487176663023	
Coefficiente di rivalutazione			1,022065872564748	
Coefficiente individuale	Vedasi Allegato 89			

(*) Le variabili contabili (XC) sono utilizzate in stima come $LN[1 + XC/(N^{addetti} \times 1.000)]$ o $LN[1 + MIN(XC/(N^{addetti} \times 1.000), quota\ valore\ in\ migliaia\ pro\ capite)]$

(**) Le variabili numeriche (XN) sono utilizzate in stima come $LN[1 + XN/(N^{addetti})]$ o $LN[1 + MIN(XN/(N^{addetti}), quota\ valore\ pro\ capite)]$



(***) La variabile relativa al numero degli addetti è utilizzata in stima come $LN(1+N \cdot \text{addetti})$

(****) Ciascuna variabile (XS) del prodotto è utilizzata in stima come $LN(1+XS)$

Le variabili dipendenti sono utilizzate in stima come $LN[1+YC/(N \cdot \text{addetti} \times 1.000)]$, dove: YC è uguale a Ricavi oppure Compensi oppure Valore aggiunto.



SUB ALLEGATO 29.C - FUNZIONE "VALORE AGGIUNTO PER ADDETTO"


Di seguito viene riportato l'elenco delle variabili e dei coefficienti della funzione di regressione "Valore aggiunto per addetto", con la spiegazione dei coefficienti.

	VARIABILI		COEFFICIENTE	INTERPRETAZIONE DEL COEFFICIENTE STIMATO
INPUT PRODUTTIVI	Valore dei beni strumentali, quota fino a 250.000 euro	(*)	0,147342225339699	Un aumento dell'1% della variabile determina un aumento dello 0,15% del VA stimato
	Spese per lavoro dipendente al netto dei compensi corrisposti ai soci per l'attività di amministratore	(*)	0,386035893852535	Un aumento dell'1% della variabile determina un aumento dello 0,39% del VA stimato
VARIABILI STRUTTURALI	Quota numero Dipendenti		-0,278506944116543	Un dipendente presenta una produttività inferiore del 27,85% in termini di VA stimato
MODELLI DI BUSINESS (MoB)	(Costi intermedi) x (Probabilità di appartenenza al MoB 1 — Imprese che svolgono prevalentemente «Altre attività»)	(*)	0,162428275486981	Un aumento dell'1% della variabile determina un aumento dello 0,16% del VA stimato per i soggetti appartenenti al MoB
	(Costi intermedi) x (Probabilità di appartenenza al MoB 2 — Imprese che erogano prevalentemente servizi di telecomunicazione fissa, mobile, satellitare e VoIP)	(*)	0,200680629391684	Un aumento dell'1% della variabile determina un aumento dello 0,20% del VA stimato per i soggetti appartenenti al MoB



VARIABILI		COEFFICIENTE	INTERPRETAZIONE DEL COEFFICIENTE STIMATO
	(*)	0,195567947879777	Un aumento dell'1% della variabile determina un aumento dello 0,20% del VA stimato per i soggetti appartenenti al MoB
(Costi intermedi) x (Probabilità di appartenenza al MoB 3 — Imprese che in genere svolgono attività diversificate)	(*)	0,19305235501106	Un aumento dell'1% della variabile determina un aumento dello 0,19% del VA stimato per i soggetti appartenenti al MoB
(Costi intermedi) x (Probabilità di appartenenza al MoB 4 — Imprese che erogano prevalentemente servizi Internet)	(*)	0,217588872072877	Un aumento dell'1% della variabile determina un aumento dello 0,22% del VA stimato per i soggetti appartenenti al MoB
(Costi intermedi) x (Probabilità di appartenenza al MoB 5 — Imprese con attività incentrata prevalentemente sulla progettazione e installazione di reti aziendali ed apparati per la comunicazione)	(***)	-0,002917747488661	Un aumento dell'1% della variabile determina una diminuzione dello 0,003% del VA stimato
ECONOMIE DI SCALA E/O SOSTITUZIONE			
(Valore dei beni strumentali) x (Spese per lavoro dipendente al netto dei compensi corrisposti ai soci per l'attività di amministratore)		1,800184182607049	
INTERCETTA			
Valore dell'intercetta del modello di stima		1,096352622143782	
Coefficiente di rivalutazione			
Coefficiente individuale			
Vedasi Allegato 89			

(*) Le variabili contabili (XC) sono utilizzate in stima come $LN^j + XC(N^{\text{addetti}} \times 1.000)$ o $LN^j + \text{MIN}[XC/(N^{\text{addetti}} \times 1.000)]$ o $LN^j + \text{MAX}[XC/(N^{\text{addetti}} \times 1.000)]$, quota valore in migliaia pro capite]



(**) Le variabili numeriche (XN) sono utilizzate in stima come $LN[1+XN/(N^{\circ}addetti)]$ o $LN[1+MIN\{XN/(N^{\circ}addetti), quota\ valore\ pro\ capite\}]$

(***) La variabile relativa al numero degli addetti è utilizzata in stima come $LN(1+N^{\circ}addetti)$

(****) Ciascuna variabile (XS) del prodotto è utilizzata in stima come $LN(1+XS)$

Le variabili dipendenti sono utilizzate in stima come $LN[1+YC/(N^{\circ}addetti \times 1.000)]$, dove: YC è uguale a Ricavi oppure Compensi oppure Valore aggiunto.



SUB ALLEGATO 29.D - FORMULE DELLE VARIABILI E DEGLI INDICATORI

Di seguito sono riportate le formule delle variabili e degli indicatori economico-contabili utilizzati nell'ISA BG05U:

Addetti¹² (**ditte individuali**) = Titolare + Numero dipendenti + Numero collaboratori coordinati e continuativi che prestano attività prevalentemente nell'impresa + Numero collaboratori dell'impresa familiare e coniuge dell'azienda coniugale + Numero familiari diversi che prestano attività nell'impresa + Numero associati in partecipazione.

Addetti (società) = Numero dipendenti + Numero collaboratori coordinati e continuativi che prestano attività prevalentemente nell'impresa + Numero familiari diversi che prestano attività nell'impresa + Numero associati in partecipazione + Numero soci amministratori + Numero soci non amministratori + Numero amministratori non soci.

Addetti non dipendenti¹³ (**ditte individuali**) = Titolare + Numero collaboratori dell'impresa familiare e coniuge dell'azienda coniugale + Numero familiari diversi che prestano attività nell'impresa + Numero associati in partecipazione.

Addetti non dipendenti (società) = Numero familiari diversi che prestano attività nell'impresa + Numero associati in partecipazione + Numero soci amministratori + Numero soci non amministratori + Numero amministratori non soci.

Ammortamenti per beni mobili strumentali, al netto dei beni di costo unitario non superiore a 516,46 euro = Ammortamenti per beni mobili strumentali - Spese per l'acquisto di beni strumentali mobili di costo unitario non superiore a 516,46 euro.

Costi intermedi = Costo del venduto e per la produzione di servizi + Costo per servizi - Compensi corrisposti ai soci per l'attività di amministratore (società ed enti soggetti all'IRES) + Canoni per beni mobili acquisiti in dipendenza di contratti di locazione non finanziaria e di noleggio.

Costi produttivi = Costo del venduto e per la produzione di servizi + Costo per servizi - Compensi corrisposti ai soci per l'attività di amministratore (società ed enti soggetti all'IRES) + Canoni per beni mobili acquisiti in dipendenza di contratti di locazione non finanziaria e di noleggio + Spese per lavoro dipendente e per altre prestazioni diverse da lavoro dipendente afferenti l'attività dell'impresa - Compensi corrisposti ai soci per l'attività di amministratore (società di persone).

Costi residuali di gestione = Oneri diversi di gestione ed altre componenti negative - Perdite su crediti - Utili spettanti agli associati in partecipazione con apporti di solo lavoro - Maggiorazioni fiscali - Componenti negativi

¹²Il titolare è pari a uno. Il numero collaboratori dell'impresa familiare e coniuge dell'azienda coniugale, il numero familiari diversi che prestano attività nell'impresa, il numero associati in partecipazione, il numero soci amministratori e il numero soci non amministratori sono pari alla relativa percentuale di lavoro prestato diviso 100. Il numero collaboratori coordinati e continuativi che prestano attività prevalentemente nell'impresa, il numero amministratori non soci e il titolare sono rideterminati in base alla durata dell'attività pari al numero di mesi di attività nel corso del periodo di imposta diviso 12. Il numero addetti non può essere inferiore a ("Numero di mesi di attività nel corso del periodo di imposta" diviso 12).

¹³Il titolare è pari a uno. Il numero collaboratori dell'impresa familiare e coniuge dell'azienda coniugale, il numero familiari diversi che prestano attività nell'impresa, il numero associati in partecipazione, il numero soci amministratori e il numero soci non amministratori sono pari alla relativa percentuale di lavoro prestato diviso 100. Il numero amministratori non soci e il titolare sono rideterminati in base alla durata dell'attività pari al numero di mesi di attività nel corso del periodo di imposta diviso 12. Se il numero addetti non dipendenti è inferiore a "Numero di mesi di attività nel corso del periodo d'imposta" diviso 12, allora il numero addetti non dipendenti è pari al valore massimo tra (numero addetti non dipendenti) e (titolare - Numero dipendenti).



derivanti da trasferimenti di azienda o di rami di azienda - Minusvalenze derivanti da operazioni di riconversione produttiva, ristrutturazione o ridimensionamento produttivo, espropri o nazionalizzazioni di beni, alienazione di beni non strumentali all'attività produttiva - Quote di accantonamento annuale al TFR per forme pensionistiche complementari e somme erogate agli iscritti ai fondi di previdenza del personale dipendente - Oneri per imposte e tasse.

Costi totali = Costi produttivi + Oneri diversi di gestione ed altre componenti negative - Perdite su crediti - Utili spettanti agli associati in partecipazione con apporti di solo lavoro - Maggiorazioni fiscali - Componenti negativi derivanti da trasferimenti di azienda o di rami di azienda - Minusvalenze derivanti da operazioni di riconversione produttiva, ristrutturazione o ridimensionamento produttivo, espropri o nazionalizzazioni di beni, alienazione di beni non strumentali all'attività produttiva - Quote di accantonamento annuale al TFR per forme pensionistiche complementari e somme erogate agli iscritti ai fondi di previdenza del personale dipendente - Oneri per imposte e tasse.

Costo del venduto e per la produzione di servizi¹⁴ = [Esistenze iniziali relative a merci, prodotti finiti, materie prime e sussidiarie, semilavorati e ai servizi non di durata ultrannuale + Costi per l'acquisto di materie prime, sussidiarie, semilavorati e merci e per la produzione di servizi - Beni distrutti o sottratti relativi a materie prime, sussidiarie, semilavorati, merci e prodotti finiti] - Rimanenze finali relative a merci, prodotti finiti, materie prime e sussidiarie, semilavorati e ai servizi non di durata ultrannuale.

Margine operativo lordo = Valore aggiunto - (Spese per lavoro dipendente e per altre prestazioni diverse da lavoro dipendente afferenti l'attività dell'impresa - Spese per prestazioni rese da professionisti esterni - Compensi corrisposti ai soci per l'attività di amministratore (società di persone)).

Numero dipendenti = (Numero delle giornate retribuite - Numero delle giornate di sospensione, C.I.G. e simili del personale dipendente) diviso 312.

Oneri finanziari netti = Interessi e altri oneri finanziari - Risultato della gestione finanziaria.

Quota numero Dipendenti = (Addetti - Addetti non dipendenti) / Addetti.

Reddito = Risultato ordinario + Altri proventi considerati ricavi di cui alla lettera f) dell'art. 85, comma 1, del TUIR + Altri proventi e componenti positivi - Oneri diversi di gestione ed altre componenti negative di cui componenti negativi derivanti da trasferimenti di azienda o di rami di azienda - Oneri diversi di gestione ed altre componenti negative di cui minusvalenze derivanti da operazioni di riconversione produttiva, ristrutturazione o ridimensionamento produttivo, espropri o nazionalizzazioni di beni, alienazione di beni non strumentali all'attività produttiva.

Reddito operativo = Margine operativo lordo - Ammortamenti - Accantonamenti.

Reddito operativo lordo = Reddito operativo + Ammortamenti + Canoni per beni mobili acquisiti in dipendenza di contratti di locazione finanziaria, ad esclusione dei canoni di leasing fiscalmente deducibili oltre il periodo di durata del contratto.

¹⁴Ad esclusione dell'utilizzo nell'ambito dell'indicatore elementare di anomalia relativo al "costo del venduto e per la produzione di servizi", se la variabile è minore di zero, viene posta uguale a zero.



Ricavi = Ricavi di cui ai commi 1 (Lett. a) e b)) e 2 dell'art. 85 del TUIR + (Altri proventi considerati ricavi - Altri proventi considerati ricavi di cui alla lettera f) dell'art. 85, comma 1, del TUIR) + Rimanenze finali relative ad opere, forniture e servizi di durata ultrannuale - Esistenze iniziali relative ad opere, forniture e servizi di durata ultrannuale + Ulteriori componenti positivi per migliorare il profilo di affidabilità.

Risultato ordinario = Reddito operativo + Risultato della gestione finanziaria - Interessi e altri oneri finanziari + Incrementi di immobilizzazioni per lavori interni.

Servizi di installazione e progettazione = Tipologia dei servizi prestati: Installazione, monitoraggio e manutenzione di reti aziendali, apparati per la comunicazione vocale, impianti di diffusione, sistemi di trasmissione e sistemi d'antenna + Tipologia dei servizi prestati: Progettazione di reti aziendali e di apparati per la comunicazione vocale + Tipologia dei servizi prestati: Progettazione di sistemi radianti con relativo sviluppo di copertura + Tipologia dei servizi prestati: Progettazione per bonifiche di inquinamento elettromagnetico in multifrequenza + Tipologia dei servizi prestati: Installazione e configurazione altri hardware.

Servizi di Internet Service Provider = Tipologia dei servizi prestati: Servizi di accesso ad internet da parte dell'operatore dell'infrastruttura (Internet Service Provider) + Tipologia dei servizi prestati: Servizi di accesso ad internet da parte di operatori diversi da quelli che gestiscono le infrastrutture (Internet Service Provider).

Servizi di telecomunicazione = Tipologia dei servizi prestati: Servizi di telecomunicazione fissa + Tipologia dei servizi prestati: Servizi di telecomunicazione mobile + Tipologia dei servizi prestati: Programmazioni visive, vocali e testuali attraverso sistemi di trasmissione satellitare + Tipologia dei servizi prestati: Servizi VoIP.

Valore aggiunto = Ricavi - [(Costo del venduto e per la produzione di servizi) + (Costo per servizi - Compensi corrisposti ai soci per l'attività di amministratore (società ed enti soggetti all'IRES)) + Costo per il godimento di beni di terzi (canoni di locazione finanziaria e non finanziaria, di noleggio, ecc.) + Spese per prestazioni rese da professionisti esterni + (Oneri diversi di gestione ed altre componenti negative - Utili spettanti agli associati in partecipazione con apporti di solo lavoro - Maggiorazioni fiscali - Componenti negativi derivanti da trasferimenti di azienda o di rami di azienda - Minusvalenze derivanti da operazioni di riconversione produttiva, ristrutturazione o ridimensionamento produttivo, espropri o nazionalizzazioni di beni, alienazione di beni non strumentali all'attività produttiva)].

Valore dei beni strumentali = La variabile è rideterminata in base alla durata dell'attività pari al numero di mesi di attività nel corso del periodo di imposta diviso 12.

Valore dei beni strumentali mobili in proprietà, al netto dei beni di costo unitario non superiore a 516,46 euro = Valore dei beni strumentali - Valore relativo a beni acquisiti in dipendenza di contratti di locazione finanziaria - Spese per l'acquisto di beni strumentali mobili di costo unitario non superiore a 516,46 euro.



ALLEGATO 30

NOTA TECNICA E METODOLOGICA

INDICE SINTETICO DI AFFIDABILITÀ FISCALE

BG06U

ATTIVITÀ FINANZIARIE E ASSICURATIVE NCA



APPLICAZIONE DELL'ISA

L'indice sintetico di affidabilità fiscale (ISA) esprime un giudizio di sintesi sull'affidabilità dei comportamenti fiscali del soggetto.

L'ISA è calcolato come media aritmetica di un insieme d'indicatori elementari e rappresenta il posizionamento del contribuente rispetto a tali indicatori attribuendo al soggetto un valore di sintesi, in scala da 1 a 10, dei singoli indicatori elementari: più basso sarà il valore dell'indice, minore sarà l'affidabilità fiscale del soggetto, più alto sarà il valore, più alta sarà l'attendibilità fiscale del soggetto.


I contribuenti interessati possono indicare ulteriori componenti positivi non risultanti dalle scritture contabili, che concorrono al calcolo degli indicatori elementari, per migliorare il proprio profilo di affidabilità fiscale.

Le attività economiche (ATECO 2007) oggetto dell'indice sintetico di affidabilità fiscale BG06U sono di seguito riportate:

- 70.10.00 - Attività delle holding impegnate nelle attività gestionali (holding operative)

I criteri generali seguiti per la costruzione dell'indice sintetico di affidabilità fiscale BG06U sono riportati nell'**Allegato 88**.

Di seguito sono rappresentate le modalità di calcolo dell'indice sintetico di affidabilità fiscale BG06U per l'applicazione al singolo contribuente dal periodo di imposta 2020.



MODELLI DI BUSINESS


Ai fini della definizione degli indicatori elementari, i contribuenti interessati all'applicazione dell'ISA BGO6U sono classificati in gruppi omogenei che presentano al loro interno caratteristiche il più possibile simili in termini di modalità di operare sul mercato in base al "Modello di Business" (MoB) adottato.

I modelli di business rappresentano la struttura della catena del valore alla base del processo di produzione del bene o del servizio e sono espressione delle differenze fondamentali che derivano dalle diverse articolazioni organizzative con cui tale processo viene effettuato o da specifiche competenze.

Per l'ISA BGO6U i MoB individuati sono i seguenti (la numerosità indicata è riferita alle imprese della base dati di costruzione, p.i. 2018):

- **MoB 1 - Imprese che offrono alle società controllate/collegate prevalentemente servizi contabili, amministrativi, immobiliari e assistenza legale e fiscale** (Numerosità: 487);
- **MoB 2 - Imprese che svolgono l'attività prevalentemente per soggetti diversi da società controllate/collegate** (Numerosità: 512);
- **MoB 3 - Imprese despecializzate che svolgono l'attività per società controllate/collegate** (Numerosità: 324);
- **MoB 4 - Imprese che offrono alle società controllate/collegate prevalentemente servizi di consulenza strategica e organizzativa** (Numerosità: 357);
- **MoB 5 - Imprese che offrono alle società controllate/collegate prevalentemente servizi finanziari** (Numerosità: 145).

Per la descrizione degli elementi che permettono l'assegnazione del contribuente ai MoB si rimanda al **Sub Allegato 30.A**.



INDICATORI ELEMENTARI

Gli indicatori elementari utilizzati ai fini del calcolo dell'indice sintetico di affidabilità fiscale per l'ISA BG06U sono differenziati **in due gruppi**:

1. **Indicatori elementari di affidabilità.** Tali indicatori individuano l'attendibilità di relazioni e rapporti tra grandezze di natura contabile e strutturale, tipici del settore e/o del modello organizzativo di riferimento, all'interno di specifici intervalli di valori su una scala da 1 a 10.

A questo gruppo appartengono gli indicatori elementari:

- Ricavi per addetto;
- Valore aggiunto per addetto;
- Reddito per addetto.

2. **Indicatori elementari di anomalia.** Tali indicatori segnalano la presenza di profili contabili e/o gestionali atipici rispetto al settore e/o al modello organizzativo di riferimento o evidenziano incongruenze riconducibili ad ingiustificati disallineamenti tra le informazioni dichiarate nei modelli di rilevazione dei dati per l'applicazione degli ISA, ovvero tra queste e le informazioni presenti nei modelli dichiarativi e/o in altre banche dati, con riferimento a diverse annualità d'imposta. Gli indicatori partecipano al calcolo dell'indice sintetico di affidabilità fiscale soltanto quando l'anomalia è presente; trattandosi di indicatori riferibili unicamente ad anomalie, il relativo punteggio di affidabilità fiscale viene misurato o con una scala da 1 a 5 o con il valore 1 che evidenzia la presenza di una grave anomalia.

A questo gruppo appartengono gli indicatori elementari suddivisi nelle successive sezioni:

Gestione caratteristica:

- Costo del venduto e per la produzione di servizi negativo;
- Corrispondenza delle esistenze di prodotti finiti, materie prime e merci con le relative rimanenze;
- Corrispondenza delle esistenze di opere e servizi di durata ultrannuale con le relative rimanenze;
- Copertura delle spese per dipendente;
- Analisi dell'apporto di lavoro delle figure non dipendenti;
- Assenza del numero di associati in partecipazione in presenza dei relativi utili;
- Incidenza dei costi residuali di gestione;
- Margine operativo lordo negativo.



Gestione dei beni strumentali:

- Incidenza degli ammortamenti;
- Incidenza dei costi per beni mobili acquisiti in dipendenza di contratti per locazione finanziaria.

Redditività:

- Reddito operativo negativo;
- Risultato ordinario negativo.

Gestione extra-caratteristica:

- Incidenza degli accantonamenti;
- Incidenza degli oneri finanziari netti sul reddito operativo lordo.

Le formule delle variabili e degli indicatori sono riportate nel **Sub Allegato 30.D**.



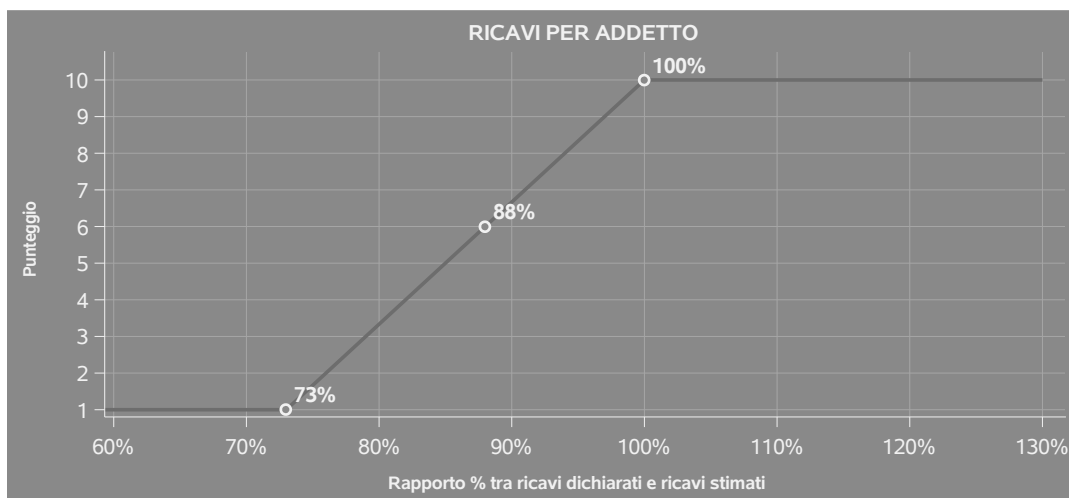
INDICATORI ELEMENTARI DI AFFIDABILITÀ

RICAVI PER ADDETTO

L'indicatore misura l'affidabilità dell'ammontare di ricavi che un'impresa consegue attraverso il processo produttivo, incrementati del risultato positivo della gestione finanziaria, con riferimento al contributo di ciascun addetto.

L'indicatore è calcolato come rapporto tra i ricavi dichiarati per addetto, comprensivi del risultato positivo della gestione finanziaria, e i ricavi per addetto stimati.

A tale indicatore viene associato un punteggio che varia su una scala da 1 a 10. Quando i ricavi dichiarati sono maggiori o uguali rispetto a quelli stimati, ovvero il rapporto tra i ricavi dichiarati e i ricavi stimati presenta un valore pari o superiore ad 1, il punteggio assume valore 10; quando il citato rapporto presenta un valore pari o inferiore alla corrispondente soglia minima di riferimento¹, il punteggio assume valore 1; quando tale rapporto presenta un valore compreso nell'intervallo tra la soglia minima e massima di riferimento, il punteggio è modulato² fra 1 e 10. Nel seguente grafico, per semplicità di rappresentazione, i valori sono rappresentati in forma percentuale approssimata all'intero.



I ricavi stimati (che non considerano il risultato positivo della gestione finanziaria) sono determinati sulla base di una funzione di regressione dei "Ricavi per addetto" i cui coefficienti e la relativa

¹La soglia minima di riferimento è pari a $\exp(-0,30812)$, ovvero l'esponenziale dell'errore standard (σ), con segno negativo, dei residui della funzione di stima dei ricavi per addetto.

²Punteggio = $1+9x\{[\text{indicatore} - \exp(-\sigma)]/[1 - \exp(-\sigma)]\}$



interpretazione sono riportati nel **Sub Allegato 30.B**.

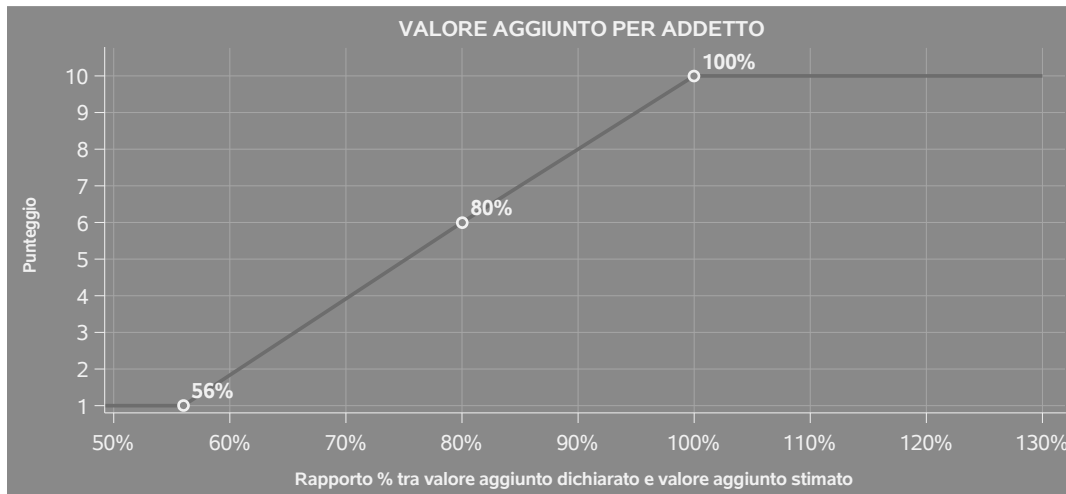
La stima dei "Ricavi per addetto" è personalizzata per singolo contribuente sulla base di uno specifico "coefficiente individuale", che misura le differenze nella produttività delle imprese (ad esempio, dovute a diverse abilità manageriali, potere di mercato, ecc.) e che risulta calcolato sulla base dei dati delle otto annualità di imposta precedenti relativi al medesimo contribuente. I criteri per la determinazione del coefficiente individuale sono riportati nell'**Allegato 89**.

VALORE AGGIUNTO PER ADDETTO

L'indicatore misura l'affidabilità del valore aggiunto creato con riferimento al contributo di ciascun addetto.

L'indicatore è calcolato come rapporto tra il valore aggiunto dichiarato per addetto e il valore aggiunto per addetto stimato.

A tale indicatore viene associato un punteggio che varia su una scala da 1 a 10. Quando il valore aggiunto dichiarato è maggiore o uguale rispetto a quello stimato, ovvero il rapporto tra il valore aggiunto dichiarato e il valore aggiunto stimato presenta un valore pari o superiore ad 1, il punteggio assume valore 10; quando il citato rapporto presenta un valore pari o inferiore alla corrispondente soglia minima di riferimento³, il punteggio assume valore 1; quando tale rapporto presenta un valore compreso nell'intervallo tra la soglia minima e massima di riferimento, il punteggio è modulato⁴ fra 1 e 10. Nel seguente grafico, per semplicità di rappresentazione, i valori sono rappresentati in forma percentuale approssimata all'intero.



³La soglia minima di riferimento è pari a $\exp(-0,57791)$, ovvero l'esponenziale dell'errore standard (sigma), con segno negativo, dei residui della funzione di stima del valore aggiunto per addetto.

⁴Punteggio = $1+9x\{[\text{indicatore} - \exp(-\text{sigma})]/[1 - \exp(-\text{sigma})]\}$



Il valore aggiunto stimato è determinato sulla base di una funzione di regressione del "Valore aggiunto per addetto" i cui coefficienti e la relativa interpretazione sono riportati nel **Sub Allegato 30.C**.

La stima del "Valore aggiunto per addetto" è personalizzata per singolo contribuente sulla base di uno specifico "coefficiente individuale", che misura le differenze nella produttività delle imprese (ad esempio, dovute a diverse abilità manageriali, potere di mercato, ecc.) e che risulta calcolato sulla base dei dati delle otto annualità di imposta precedenti relativi al medesimo contribuente. I criteri per la determinazione del coefficiente individuale sono riportati nell'**Allegato 89**.

REDDITO PER ADDETTO

L'indicatore misura l'affidabilità del reddito che un soggetto economico realizza in un determinato periodo di tempo con riferimento al contributo di ciascun addetto.

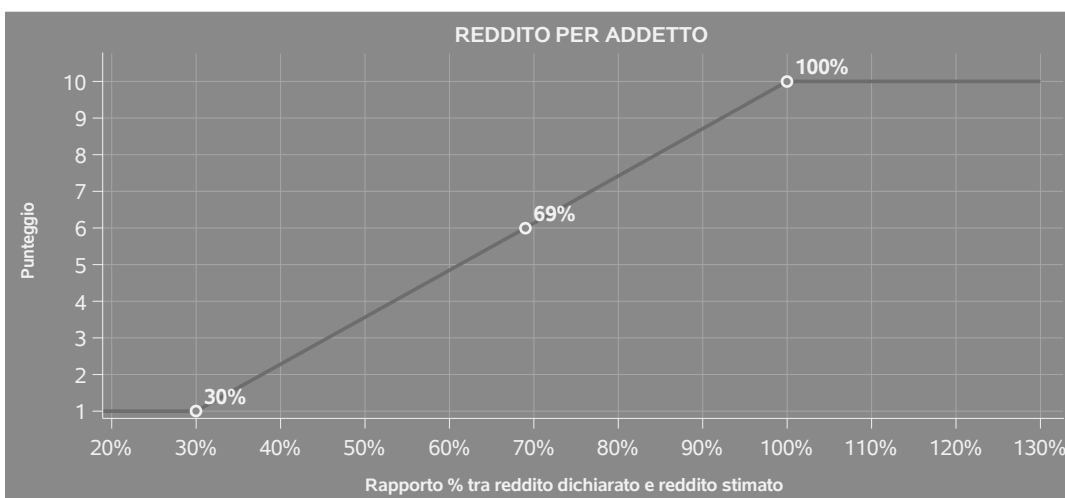
L'indicatore è calcolato come rapporto tra il reddito dichiarato per addetto e il reddito per addetto stimato.

A tale indicatore viene associato un punteggio che varia su una scala da 1 a 10. Quando il reddito dichiarato è maggiore o uguale rispetto a quello stimato ovvero il rapporto tra reddito dichiarato e reddito stimato presenta un valore pari o superiore ad 1, il punteggio assume valore 10; quando il citato rapporto presenta un valore pari o inferiore alla corrispondente soglia minima di riferimento⁵ o il reddito dichiarato è negativo, il punteggio assume valore 1; quando tale rapporto presenta un valore compreso nell'intervallo tra la soglia minima e massima di riferimento, il punteggio è modulato⁶ fra 1 e 10. Nel seguente grafico, per semplicità di rappresentazione, i valori sono rappresentati in forma percentuale approssimata all'intero.


⁵La soglia minima di riferimento è pari a $\exp(-1,20197)$, ovvero l'esponenziale della deviazione standard (σ), con segno negativo, del logaritmo del rapporto tra reddito per addetto dichiarato e reddito per addetto dichiarato più la differenza tra valore aggiunto per addetto stimato e dichiarato.

⁶Punteggio = $1+9x\{[\text{indicatore} - \exp(-\sigma)]/[1 - \exp(-\sigma)]\}$





Il reddito stimato è pari alla somma del reddito dichiarato e dell'eventuale maggior valore aggiunto stimato.



INDICATORI ELEMENTARI DI ANOMALIA

GESTIONE CARATTERISTICA

COSTO DEL VENDUTO E PER LA PRODUZIONE DI SERVIZI NEGATIVO

L'indicatore evidenzia situazioni di anomalia relative al costo del venduto e per la produzione di servizi.

Nel caso in cui tale costo sia negativo, l'indicatore è **applicato** e il relativo punteggio assume valore 1.

CORRISPONDENZA DELLE ESISTENZE DI PRODOTTI FINITI, MATERIE PRIME E MERCI CON LE RELATIVE RIMANENZE

L'indicatore monitora la corrispondenza tra il valore delle "Esistenze iniziali relative a merci, prodotti finiti, materie prime e sussidiarie, semilavorati e ai servizi non di durata ultrannuale", comprensive di quelle relative a prodotti soggetti ad aggio o ricavo fisso, e le relative rimanenze finali dichiarate per il periodo di imposta precedente.

Nel caso in cui la differenza, in valore assoluto, tra i due importi sia superiore a 100 euro più il 5% delle rimanenze finali dell'anno precedente, l'indicatore è **applicato** e il relativo punteggio assume valore 1.

L'indicatore è **applicabile** solo se per il periodo di imposta precedente il contribuente ha applicato gli indici sintetici di affidabilità fiscale per una attività di impresa.

CORRISPONDENZA DELLE ESISTENZE DI OPERE E SERVIZI DI DURATA ULTRANNUALE CON LE RELATIVE RIMANENZE

L'indicatore monitora la corrispondenza tra il valore delle "Esistenze iniziali relative ad opere, forniture e servizi di durata ultrannuale" e le relative rimanenze finali dichiarate per il periodo di imposta precedente.

Nel caso in cui la differenza, in valore assoluto, tra i due importi sia superiore a 100 euro più il 5% delle rimanenze finali dell'anno precedente, l'indicatore è **applicato** e il relativo punteggio assume valore 1.

L'indicatore è **applicabile** solo se per il periodo di imposta precedente il contribuente ha applicato gli indici sintetici di affidabilità fiscale per una attività di impresa.



COPERTURA DELLE SPESE PER DIPENDENTE

L'indicatore verifica che l'impresa generi un valore aggiunto per addetto coerente con le spese per dipendente.

L'indicatore è **calcolato** come rapporto tra le spese per dipendente e il valore aggiunto per addetto⁷. Le spese per dipendente sono calcolate come rapporto tra le "Spese per lavoro dipendente e per altre prestazioni diverse da lavoro dipendente afferenti l'attività dell'impresa", al netto delle "Spese per prestazioni rese da professionisti esterni", delle "Spese per collaboratori coordinati e continuativi" e delle "Spese per compensi corrisposti ai soci per l'attività di amministratore (società di persone)", e il numero dipendenti.

Nel caso in cui il rapporto tra le spese per dipendente e il valore aggiunto per addetto assuma valori superiori all'unità l'indicatore è **applicato** e il relativo punteggio assume valore 1.

ANALISI DELL'APPORTO DI LAVORO DELLE FIGURE NON DIPENDENTI

L'indicatore monitora la corretta compilazione dell'apporto di lavoro delle figure non dipendenti.


A tal fine, per ciascuna figura di addetto non dipendente (collaboratori familiari, familiari diversi, associati in partecipazione, soci amministratori, soci non amministratori) e a seconda della natura giuridica dell'impresa di appartenenza, è stato definito un valore percentuale minimo di apporto di lavoro per addetto, differenziato per numero di addetti per figura di addetto non dipendente (si veda la tabella seguente).

Tale valore rappresenta la soglia minima di riferimento dell'apporto di lavoro delle figure non dipendenti.

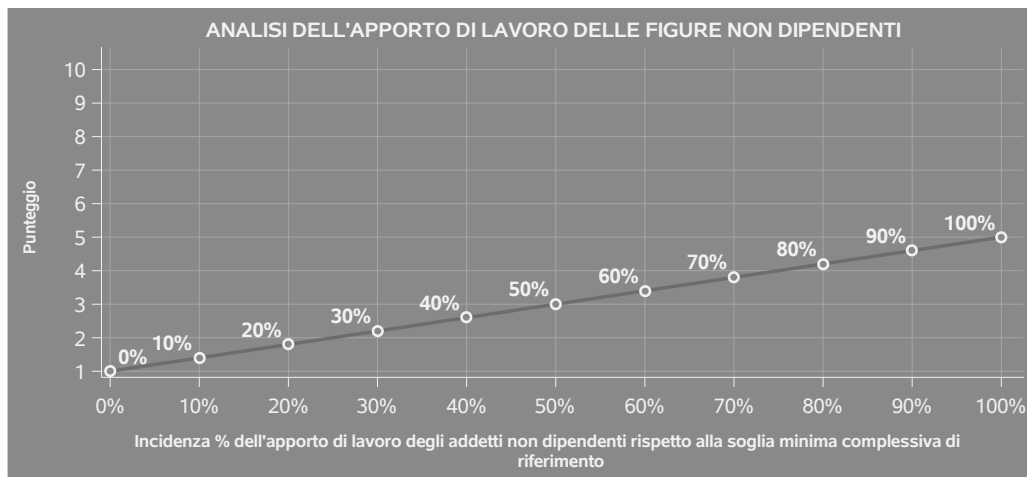
Soglia minima percentuale di apporto di lavoro per addetto delle figure non dipendenti

NATURA GIURIDICA	Numero addetti per figura	COLLABORATORI FAMILIARI	FAMILIARI DIVERSI	ASSOCIATI IN PARTECIPAZIONE	SOCI AMMINISTRATORI	SOCI NON AMMINISTRATORI
Persone fisiche	1	50	30	10		
	2	50	30	8		
	3	50	30	5		
	4	50	30	3		
	5	50	30	2		
	>5	50	30	1		
Società di persone	1		30	10	100	20
	2		30	8	75	15
	3		30	5	67	13
	4		30	3	63	13
	5		30	2	60	8
	>5		30	1	50	4
Società di capitali e enti non commerciali	1		30	10	50	10
	2		30	8	38	8
	3		30	5	33	5
	4		30	3	31	3
	5		30	2	28	2
	>5		30	1	16	1

⁷Quando il denominatore dell'indicatore "Copertura delle spese per dipendente" è non positivo, l'indicatore **non è applicato**.



Nel caso in cui la percentuale complessiva di apporto di lavoro degli addetti non dipendenti dichiarata sia inferiore alla soglia minima complessiva di riferimento, l'indicatore è **applicato** e il relativo punteggio⁸ assume un valore compreso tra 1 e 5, come da grafico successivo.



ASSENZA DEL NUMERO DI ASSOCIATI IN PARTECIPAZIONE IN PRESENZA DEI RELATIVI UTILI

L'indicatore evidenzia situazioni di anomalia nei casi di mancata dichiarazione dell'apporto di lavoro degli "Associati in partecipazione" in presenza degli "Utili spettanti agli associati in partecipazione con apporti di solo lavoro".

Nel caso in cui si verifichi tale anomalia, l'indicatore è **applicato** e il relativo punteggio assume valore 1.

INCIDENZA DEI COSTI RESIDUALI DI GESTIONE

L'indicatore verifica che le voci di costo relative agli oneri diversi di gestione e alle altre componenti negative costituiscano una plausibile componente residuale di costo.

L'indicatore è **calcolato** come rapporto percentuale tra i costi residuali di gestione e i costi totali.

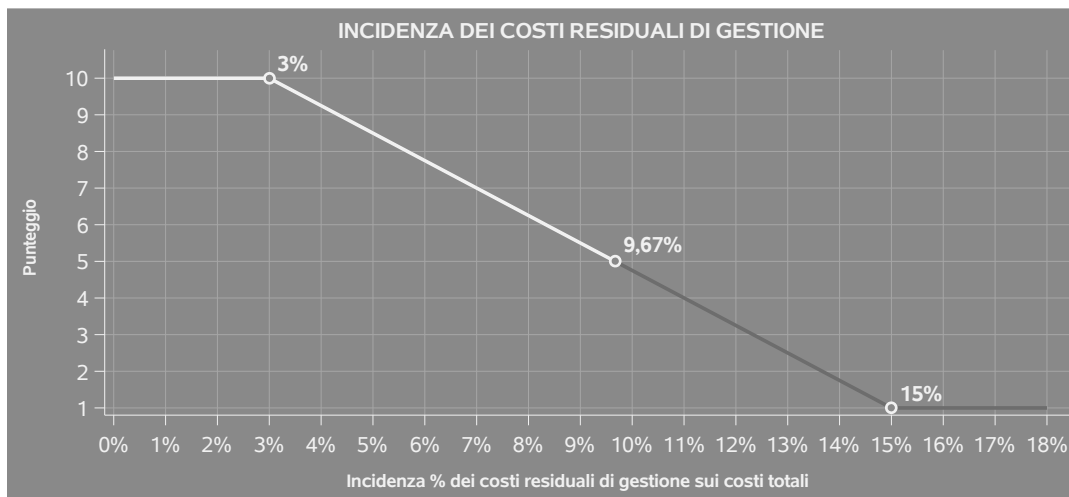
Qualora i costi totali siano uguali a zero, l'indicatore non è **applicabile**.

All'indicatore "Incidenza dei costi residuali di gestione" viene associato un punteggio che varia su una scala da 1 a 10. Quando l'indicatore presenta un valore pari o inferiore alla corrispondente soglia minima di riferimento, il punteggio assume valore 10; quando l'indicatore presenta un valore pari o superiore alla corrispondente soglia massima di riferimento, il punteggio assume valore 1; quando

⁸Punteggio = 1+4 x (apporto di lavoro degli addetti non dipendenti/soglia minima complessiva di riferimento)



l'indicatore presenta un valore compreso nell'intervallo tra la soglia minima e massima di riferimento, il punteggio è modulato⁹ fra 1 e 10.



L'indicatore è **applicato** quando il relativo punteggio è non superiore a 5.

MARGINE OPERATIVO LORDO NEGATIVO

L'indicatore evidenzia situazioni di anomalia relative al margine operativo lordo.

Nel caso in cui detto margine sia negativo e il valore aggiunto sia positivo, l'indicatore è **applicato** e il relativo punteggio assume valore 1.

GESTIONE DEI BENI STRUMENTALI

INCIDENZA DEGLI AMMORTAMENTI

L'indicatore verifica la coerenza tra ammortamenti per beni mobili strumentali e relativo valore.

L'indicatore è **calcolato** come rapporto percentuale tra gli ammortamenti per beni mobili strumentali, al netto dei beni di costo unitario non superiore a 516,46 euro e il valore dei beni strumentali mobili in proprietà, al netto dei beni di costo unitario non superiore a 516,46 euro, parametrato alla quota di mesi di attività nel corso del periodo di imposta (numero di mesi di attività nel corso del periodo di imposta / 12).

Nel caso in cui il valore dell'indicatore sia superiore al valore della soglia massima di riferimento

⁹Punteggio = 10 - 9 x [(indicatore - soglia minima)/(soglia massima - soglia minima)]



(25%), l'indicatore è **applicato** e il relativo punteggio assume valore 1.

Qualora l'importo degli ammortamenti per beni mobili strumentali, al netto dei beni di costo unitario non superiore a 516,46 euro, sia positivo e il valore dei beni strumentali mobili in proprietà, al netto dei beni di costo unitario non superiore a 516,46 euro, sia pari a zero, l'indicatore è **applicato** e il relativo punteggio assume valore 1.

INCIDENZA DEI COSTI PER BENI MOBILI ACQUISITI IN DIPENDENZA DI CONTRATTI PER LOCAZIONE FINANZIARIA

L'indicatore verifica la coerenza tra canoni di leasing e valore dei relativi beni strumentali acquisiti in leasing.

L'indicatore è **calcolato** come rapporto percentuale tra i "Canoni per beni mobili acquisiti in dipendenza di contratti di locazione finanziaria, ad esclusione dei canoni di leasing fiscalmente deducibili oltre il periodo di durata del contratto", e il "Valore dei beni strumentali mobili relativo a beni acquisiti in dipendenza di contratti di locazione finanziaria", parametrato alla quota di mesi di attività nel corso del periodo di imposta (numero di mesi di attività nel corso del periodo di imposta/12).

Nel caso in cui il valore dell'indicatore sia superiore al valore della soglia massima di riferimento (55%), l'indicatore è **applicato** e il relativo punteggio assume valore 1.

Qualora i "Canoni per beni mobili acquisiti in dipendenza di contratti di locazione finanziaria, ad esclusione dei canoni di leasing fiscalmente deducibili oltre il periodo di durata del contratto", siano positivi e il "Valore dei beni strumentali mobili relativo a beni acquisiti in dipendenza di contratti di locazione finanziaria" sia pari a zero, l'indicatore è **applicato** e il relativo punteggio assume valore 1.

REDDITIVITÀ

REDDITO OPERATIVO NEGATIVO

L'indicatore intercetta le situazioni in cui il reddito operativo è minore di zero.

Qualora si verifichi questa condizione e il margine operativo lordo sia positivo, l'indicatore è **applicato** e il relativo punteggio assume valore 1.

RISULTATO ORDINARIO NEGATIVO

L'indicatore intercetta le situazioni in cui il risultato ordinario è minore di zero.

Qualora si verifichi questa condizione, l'indicatore è **applicato** e il relativo punteggio assume valore 1.



GESTIONE EXTRA-CARATTERISTICA

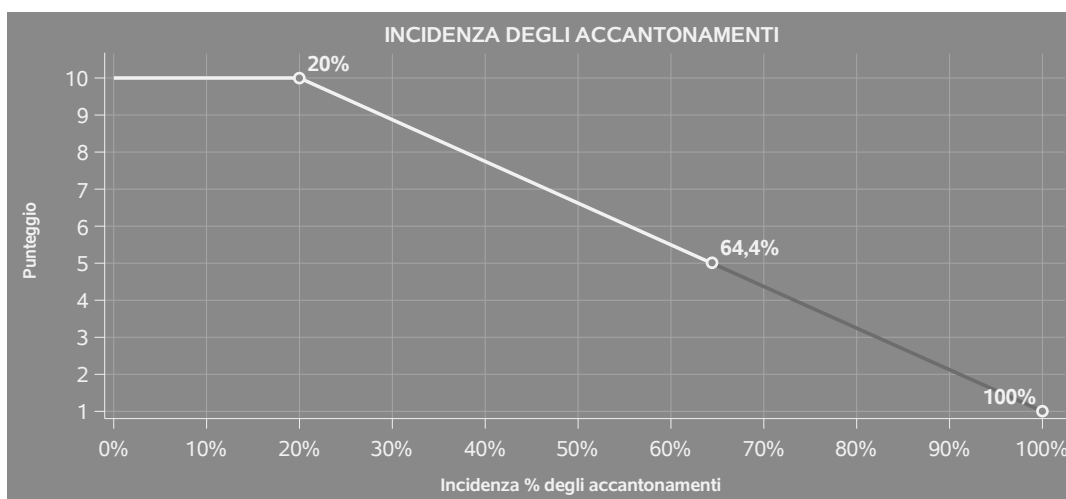
INCIDENZA DEGLI ACCANTONAMENTI

L'indicatore verifica la plausibilità degli accantonamenti rispetto alla capacità dell'impresa di produrre reddito attraverso la propria gestione caratteristica.

L'indicatore è **calcolato** come rapporto percentuale tra gli "Accantonamenti" e il margine operativo lordo.

Qualora gli "Accantonamenti" siano uguali a zero, l'indicatore non è **applicabile**.

All'indicatore "Incidenza degli accantonamenti" viene associato un punteggio che varia su una scala da 1 a 10. Quando l'indicatore presenta un valore pari o inferiore alla corrispondente soglia minima di riferimento (**20%**), il punteggio assume valore 10; quando l'indicatore presenta un valore pari o superiore alla corrispondente soglia massima di riferimento (**100%**), il punteggio assume valore 1; quando l'indicatore presenta un valore compreso nell'intervallo tra la soglia minima e massima di riferimento, il punteggio è modulato¹⁰ fra 1 e 10.



L'indicatore è **applicato** quando il relativo punteggio è non superiore a 5.

Qualora il margine operativo lordo sia non positivo, l'indicatore è **applicato** ed assume punteggio pari ad 1.

¹⁰Punteggio = $10 - 9 \times \frac{(\text{indicatore} - \text{soglia minima})}{(\text{soglia massima} - \text{soglia minima})}$



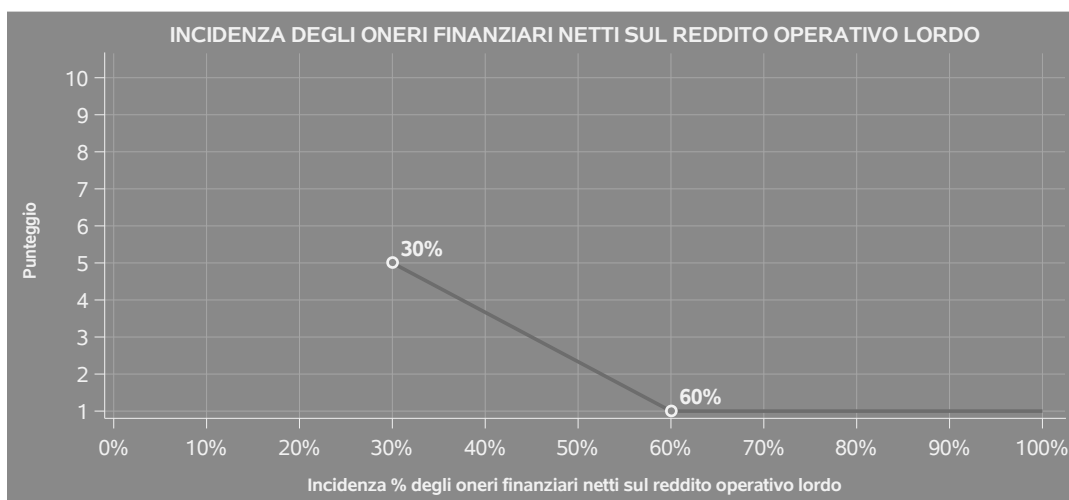
INCIDENZA DEGLI ONERI FINANZIARI NETTI SUL REDDITO OPERATIVO LORDO

L'indicatore verifica la plausibilità dell'indebitamento finanziario dell'impresa, permettendo di evidenziare eventuali squilibri tra la gestione operativa (comprensiva di ammortamenti e canoni per beni mobili acquisiti in dipendenza di contratti di locazione finanziaria) e la gestione finanziaria.

L'indicatore è **calcolato** come rapporto percentuale tra gli oneri finanziari netti e il reddito operativo lordo.

Qualora gli oneri finanziari netti siano non positivi, l'indicatore non è **applicabile**.

All'indicatore "Incidenza degli oneri finanziari netti sul reddito operativo lordo" viene associato un punteggio che varia su una scala da 1 a 5. Quando l'indicatore presenta un valore pari o superiore alla corrispondente soglia massima di riferimento (**60%**) il punteggio assume valore 1; quando l'indicatore presenta un valore superiore alla soglia minima (**30%**) e inferiore alla soglia massima di riferimento, il punteggio è modulato¹¹ fra 1 e 5.



Qualora il reddito operativo lordo sia non positivo l'indicatore è **applicato** e assume punteggio pari ad 1.

In assenza di anomalia, l'indicatore non è applicato e il relativo punteggio di affidabilità non è calcolato.

¹¹Punteggio = 5 - 4 x [(indicatore - soglia minima)/(soglia massima - soglia minima)]



SUB ALLEGATI

SUB ALLEGATO 30.A - ASSEGNAZIONE AI MOB

In fase di applicazione, per l'assegnazione dei contribuenti ai MoB viene utilizzata una combinazione di due tecniche statistiche di tipo multivariato (analisi fattoriali e modelli di mistura finita) che utilizza le seguenti variabili:

Analisi fattoriale	Nome variabile	Descrizione variabile
Target delle attività operative	W_ACP_ATT_CONTROLLATE_PREV	Prevalenza di offerta alle società controllate/collegate
	W_ACP_OFF_TERZI_PREV	Prevalenza di offerta al mercato
Gamma dei servizi alle società controllate/collegate	W_ACP_EV_SERV_FIN_PREV	Prevalenza di servizi finanziari
	W_ACP_AMM_ELAB_PREV	Prevalenza di amministrazione del personale, elaborazioni contabili, assistenza legale e fiscale, servizi immobiliari
	W_ACP_SERV_CONSULENZA_PREV	Prevalenza di consulenza strategica e organizzativa

Sulla base di tali variabili, il contribuente viene assegnato ad uno o più MoB attraverso l'attribuzione di una probabilità di appartenenza, come descritto nell'**Allegato 88**.

Le matrici ed i vettori per il calcolo delle probabilità di appartenenza ai MoB sono riportati nell'**Allegato 90**.



SUB ALLEGATO 30.B - FUNZIONE "RICAVI PER ADDETTO"

Di seguito viene riportato l'elenco delle variabili e dei coefficienti della funzione di regressione "Ricavi per addetto", con la spiegazione dei coefficienti.

	VARIABILI		COEFFICIENTE	INTERPRETAZIONE DEL COEFFICIENTE STIMATO
INPUT PRODUTTIVI	Valore dei beni strumentali, quota fino a 250.000 euro	(*)	0,093925038229527	Un aumento dell'1% della variabile determina un aumento dello 0,09% del Ricavo stimato
VARIABILI STRUTTURALI	Valore delle partecipazioni in società controllate/collegate	(*)	0,015674740360411	Un aumento dell'1% della variabile determina un aumento dello 0,02% del Ricavo stimato
MODELLI DI BUSINESS (MoB)	(Costi produttivi) x (Probabilità di appartenenza al MoB 1 — Imprese che offrono alle società controllate/collegate prevalentemente servizi contabili, amministrativi, immobiliari e assistenza legale e fiscale)	(*)	0,543831380604615	Un aumento dell'1% della variabile determina un aumento dello 0,54% del Ricavo stimato per i soggetti appartenenti al MoB
	(Costi produttivi) x (Probabilità di appartenenza al MoB 2 — Imprese che svolgono l'attività prevalentemente per soggetti diversi da società controllate/collegate)	(*)	0,574655658554804	Un aumento dell'1% della variabile determina un aumento dello 0,57% del Ricavo stimato per i soggetti appartenenti al MoB



	VARIABILI		COEFFICIENTE	INTERPRETAZIONE DEL COEFFICIENTE STIMATO
	(Costi produttivi) x (Probabilità di appartenenza al MoB 3 – Imprese despecializzate che svolgono l'attività per società controllate/collegate)	(*)	0,552086591220987	Un aumento dell'1% della variabile determina un aumento dello 0,55% del Ricavo stimato per i soggetti appartenenti al MoB
	(Costi produttivi) x (Probabilità di appartenenza al MoB 4 – Imprese che offrono alle società controllate/collegate prevalentemente servizi di consulenza strategica e organizzativa)	(*)	0,553064455558917	Un aumento dell'1% della variabile determina un aumento dello 0,55% del Ricavo stimato per i soggetti appartenenti al MoB
	(Costi produttivi) x (Probabilità di appartenenza al MoB 5 – Imprese che offrono alle società controllate/collegate prevalentemente servizi finanziari)	(*)	0,542671146576228	Un aumento dell'1% della variabile determina un aumento dello 0,54% del Ricavo stimato per i soggetti appartenenti al MoB
MISURE DI CICLO DI SETTORE	Tasso di occupazione a livello regionale		0,00411445918131	Una diminuzione di un punto della variabile determina una flessione dello 0,41% del Ricavo stimato
ECONOMIE DI SCALA E/O SOSTITUZIONE	(Costi produttivi) elevato a 2	(*)	0,011669228211432	Un aumento dell'1% della variabile determina un aumento dello 0,01% del Ricavo stimato
INTERCETTA	Valore dell'intercetta del modello di stima		1,470579050639408	
Coefficiente di rivalutazione			1,034617039942281	



VARIABILI	COEFFICIENTE	INTERPRETAZIONE DEL COEFFICIENTE STIMATO
Coefficiente individuale Vedasi Allegato 89		

(*) Le variabili contabili (XC) sono utilizzate in stima come $LN[1+XC/(N^{\circ}addetti \times 1.000)]$ o $LN[1+MIN\{XC/(N^{\circ}addetti \times 1.000), quota\ valore\ in\ migliaia\ pro\ capite\}]$


(**) Le variabili numeriche (XN) sono utilizzate in stima come $LN[1+XN/(N^{\circ}addetti)]$ o $LN[1+MIN\{XN/(N^{\circ}addetti), quota\ valore\ pro\ capite\}]$

(***) La variabile relativa al numero degli addetti è utilizzata in stima come $LN(1+N^{\circ}addetti)$

(****) Ciascuna variabile (XS) del prodotto è utilizzata in stima come $LN(1+XS)$

Le variabili dipendenti sono utilizzate in stima come $LN[1+YC/(N^{\circ}addetti \times 1.000)]$, dove: YC è uguale a Ricavi oppure Compensi oppure Valore aggiunto.

Le misure di ciclo settoriale relative al periodo di imposta di applicazione saranno pubblicate con apposito Decreto ai sensi dell'art. 9-bis comma 2 del DL 50 del 24 aprile 2017 convertito nella Legge n. 96 del 21 giugno 2017.



SUB ALLEGATO 30.C - FUNZIONE "VALORE AGGIUNTO PER ADDETTO"

Di seguito viene riportato l'elenco delle variabili e dei coefficienti della funzione di regressione "Valore aggiunto per addetto", con la spiegazione dei coefficienti.


	VARIABILI		COEFFICIENTE	INTERPRETAZIONE DEL COEFFICIENTE STIMATO
INPUT PRODUTTIVI	Costo del venduto e per la produzione di servizi	(*)	0,05504079124858	Un aumento dell'1% della variabile determina un aumento dello 0,06% del VA stimato
	Spese per prestazioni di lavoro dipendente e assimilato, quota fino a 250.000 euro	(*)	0,290035917225285	Un aumento dell'1% della variabile determina un aumento dello 0,29% del VA stimato
	Valore dei beni strumentali, quota fino a 250.000 euro	(*)	0,111302513883444	Un aumento dell'1% della variabile determina un aumento dello 0,11% del VA stimato
VARIABILI STRUTTURALI	Valore delle partecipazioni in società controllate/collegate	(*)	0,024547028203071	Un aumento dell'1% della variabile determina un aumento dello 0,02% del VA stimato



MODELLI DI BUSINESS (MoB)	VARIABILI	(*)	COEFFICIENTE	INTERPRETAZIONE DEL COEFFICIENTE STIMATO
	(Costo per servizi al netto dei compensi corrisposti ai soci per l'attività di amministratore (società ed enti soggetti all'Ires) + Canoni per beni mobili acquisiti in dipendenza di contratti di locazione non finanziaria e di noleggio) x (Probabilità di appartenenza al MoB 1 — Imprese che offrono alle società controllate/collegate prevalentemente servizi contabili, amministrativi, immobiliari e assistenza legale e fiscale)	(*)	0,151438806765659	Un aumento dell'1% della variabile determina un aumento dello 0,15% del VA stimato per i soggetti appartenenti al MoB
	(Costo per servizi al netto dei compensi corrisposti ai soci per l'attività di amministratore (società ed enti soggetti all'Ires) + Canoni per beni mobili acquisiti in dipendenza di contratti di locazione non finanziaria e di noleggio) x (Probabilità di appartenenza al MoB 2 — Imprese che svolgono l'attività prevalentemente per soggetti diversi da società controllate/collegate)	(*)	0,130127937092941	Un aumento dell'1% della variabile determina un aumento dello 0,13% del VA stimato per i soggetti appartenenti al MoB



VARIABILI		(*)	COEFFICIENTE	INTERPRETAZIONE DEL COEFFICIENTE STIMATO
	(Costo per servizi al netto dei compensi corrisposti ai soci per l'attività di amministratore (società ed enti soggetti all'Ires) + Canoni per beni mobili acquisiti in dipendenza di contratti di locazione non finanziaria e di noleggio) x (Probabilità di appartenenza al Mob 3 — Imprese despecializzate che svolgono l'attività per società controllate/collegate)	(*)	0,142530974699904	Un aumento dell'1% della variabile determina un aumento dello 0,14% del VA stimato per i soggetti appartenenti al Mob
	(Costo per servizi al netto dei compensi corrisposti ai soci per l'attività di amministratore (società ed enti soggetti all'Ires) + Canoni per beni mobili acquisiti in dipendenza di contratti di locazione non finanziaria e di noleggio) x (Probabilità di appartenenza al Mob 4 — Imprese che offrono alle società controllate/collegate prevalentemente servizi di consulenza strategica e organizzativa)	(*)	0,166128129756378	Un aumento dell'1% della variabile determina un aumento dello 0,17% del VA stimato per i soggetti appartenenti al Mob




	VARIABILI		COEFFICIENTE	INTERPRETAZIONE DEL COEFFICIENTE STIMATO
	(Costo per servizi al netto dei compensi corrisposti ai soci per l'attività di amministratore (società ed enti soggetti all'Ires) + Canoni per beni mobili acquisiti in dipendenza di contratti di locazione non finanziaria e di noleggio) x (Probabilità di appartenenza al Mob 5 — Imprese che offrono alle società controllate/collegate prevalentemente servizi finanziari)	(*)	0,145385245694183	Un aumento dell'1% della variabile determina un aumento dello 0,15% del VA stimato per i soggetti appartenenti al Mob
MISURE DI CICLO DI SETTORE	Tasso di occupazione a livello regionale		0,006579189856735	Una diminuzione di un punto della variabile determina una flessione dello 0,66% del VA stimato
INTERCETTA	Valore dell'intercetta del modello di stima		1,48913631340805	
Coefficiente di rivalutazione			1,114552325942617	
Coefficiente individuale	Vedasi Allegato 89			

(*) Le variabili contabili (XC) sono utilizzate in stima come $LN[1 + XC/(N^{\circ}addetti \times 1.000)]$ o $LN[1 + MIN\{XC/(N^{\circ}addetti \times 1.000), \text{quota valore in migliaia pro capite}\}]$

(**) Le variabili numeriche (XN) sono utilizzate in stima come $LN[1 + XN/(N^{\circ}addetti)]$ o $LN[1 + MIN\{XN/(N^{\circ}addetti), \text{quota valore pro capite}\}]$

(***) La variabile relativa al numero degli addetti è utilizzata in stima come $LN(1 + N^{\circ}addetti)$

(****) Ciascuna variabile (XS) del prodotto è utilizzata in stima come $LN(1 + XS)$



Le variabili dipendenti sono utilizzate in stima come $LN[1+YC/(N^{\text{addetti}} \times 1.000)]$, dove: YC è uguale a Ricavi oppure Compensi oppure Valore aggiunto.

Le misure di ciclo settoriale relative al periodo di imposta di applicazione saranno pubblicate con apposito Decreto ai sensi dell'art. 9-bis comma 2 del DL 50 del 24 aprile 2017 convertito nella Legge n. 96 del 21 giugno 2017.



SUB ALLEGATO 30.D - FORMULE DELLE VARIABILI E DEGLI INDICATORI

Di seguito sono riportate le formule delle variabili e degli indicatori economico-contabili utilizzati nell'ISA BGO6U:

Addetti¹² (**ditte individuali**) = Titolare + Numero dipendenti + Numero collaboratori coordinati e continuativi che prestano attività prevalentemente nell'impresa + Numero collaboratori dell'impresa familiare e coniuge dell'azienda coniugale + Numero familiari diversi che prestano attività nell'impresa + Numero associati in partecipazione.

Addetti (società) = Numero dipendenti + Numero collaboratori coordinati e continuativi che prestano attività prevalentemente nell'impresa + Numero familiari diversi che prestano attività nell'impresa + Numero associati in partecipazione + Numero soci amministratori + Numero soci non amministratori + Numero amministratori non soci.

Ammortamenti per beni mobili strumentali, al netto dei beni di costo unitario non superiore a 516,46 euro = Ammortamenti per beni mobili strumentali - Spese per l'acquisto di beni strumentali mobili di costo unitario non superiore a 516,46 euro.

Costi produttivi = Costo del venduto e per la produzione di servizi + Costo per servizi - Compensi corrisposti ai soci per l'attività di amministratore (società ed enti soggetti all'IRES) + Canoni per beni mobili acquisiti in dipendenza di contratti di locazione non finanziaria e di noleggio + Spese per lavoro dipendente e per altre prestazioni diverse da lavoro dipendente afferenti l'attività dell'impresa - Compensi corrisposti ai soci per l'attività di amministratore (società di persone).

Costi residuali di gestione = Oneri diversi di gestione ed altre componenti negative - Perdite su crediti - Utili spettanti agli associati in partecipazione con apporti di solo lavoro - Maggiorazioni fiscali - Componenti negativi derivanti da trasferimenti di azienda o di rami di azienda - Minusvalenze derivanti da operazioni di riconversione produttiva, ristrutturazione o ridimensionamento produttivo, espropri o nazionalizzazioni di beni, alienazione di beni non strumentali all'attività produttiva - Quote di accantonamento annuale al TFR per forme pensionistiche complementari e somme erogate agli iscritti ai fondi di previdenza del personale dipendente - Oneri per imposte e tasse.

Costi totali = Costi produttivi + Oneri diversi di gestione ed altre componenti negative - Perdite su crediti - Utili spettanti agli associati in partecipazione con apporti di solo lavoro - Maggiorazioni fiscali - Componenti negativi derivanti da trasferimenti di azienda o di rami di azienda - Minusvalenze derivanti da operazioni di riconversione produttiva, ristrutturazione o ridimensionamento produttivo, espropri o nazionalizzazioni di beni, alienazione di beni non strumentali all'attività produttiva - Quote di accantonamento annuale al TFR per forme pensionistiche complementari e somme erogate agli iscritti ai fondi di previdenza del personale dipendente - Oneri per imposte e tasse.

¹²Il titolare è pari a uno. Il numero collaboratori dell'impresa familiare e coniuge dell'azienda coniugale, il numero familiari diversi che prestano attività nell'impresa, il numero associati in partecipazione, il numero soci amministratori e il numero soci non amministratori sono pari alla relativa percentuale di lavoro prestato diviso 100. Il numero collaboratori coordinati e continuativi che prestano attività prevalentemente nell'impresa, il numero amministratori non soci e il titolare sono rideterminati in base alla durata dell'attività pari al numero di mesi di attività nel corso del periodo di imposta diviso 12. Il numero addetti non può essere inferiore a ("Numero di mesi di attività nel corso del periodo di imposta" diviso 12).



Costo del venduto e per la produzione di servizi ¹³= [Esistenze iniziali relative a merci, prodotti finiti, materie prime e sussidiarie, semilavorati e ai servizi non di durata ultrannuale + Costi per l'acquisto di materie prime, sussidiarie, semilavorati e merci e per la produzione di servizi - Beni distrutti o sottratti relativi a materie prime, sussidiarie, semilavorati, merci e prodotti finiti] - Rimanenze finali relative a merci, prodotti finiti, materie prime e sussidiarie, semilavorati e ai servizi non di durata ultrannuale.

Margine operativo lordo = Valore aggiunto - (Spese per lavoro dipendente e per altre prestazioni diverse da lavoro dipendente afferenti l'attività dell'impresa - Spese per prestazioni rese da professionisti esterni - Compensi corrisposti ai soci per l'attività di amministratore (società di persone)).

Massima specializzazione tra i servizi alle società controllate/collegate = Massimo tra [Servizi alle società controllate/collegate: Servizi finanziari, Servizi alle società controllate/collegate: Amministrazione del personale, Servizi alle società controllate/collegate: Elaborazioni contabili, Servizi alle società controllate/collegate: Servizi immobiliari, Servizi alle società controllate/collegate: Assistenza legale e fiscale, Servizi alle società controllate/collegate: Pubblicità, promozione e ricerche di mercato, Servizi alle società controllate/collegate: Consulenza strategica e organizzativa, Servizi alle società controllate/collegate: Gestione rete di vendita, Servizi alle società controllate/collegate: Altro].

Massima specializzazione tra le tipologie delle attività operative = Massimo tra [Tipologia delle attività operative: Servizi alle società controllate/collegate, Tipologia delle attività operative: Cessione di merci e semilavorati alle società controllate/collegate, Tipologia delle attività operative: Attività manifatturiere (vendita a terzi), Tipologia delle attività operative: Attività di commercio (rivolta a terzi), Tipologia delle attività operative: Attività di servizi (esclusi quelle alle società controllate/collegate), Tipologia delle attività operative: Altro].

Numero dipendenti = (Numero delle giornate retribuite - Numero delle giornate di sospensione, C.I.G. e simili del personale dipendente) diviso 312.

Oneri finanziari netti = Interessi e altri oneri finanziari - Risultato della gestione finanziaria.

Prevalenza di amministrazione del personale, elaborazioni contabili, assistenza legale e fiscale, servizi immobiliari = (Servizi alle società controllate/collegate: Amministrazione del personale + Servizi alle società controllate/collegate: Elaborazioni contabili + Servizi alle società controllate/collegate: Servizi immobiliari + Servizi alle società controllate/collegate: Assistenza legale e fiscale) se la somma di (Servizi alle società controllate/collegate: Amministrazione del personale + Servizi alle società controllate/collegate: Elaborazioni contabili + Servizi alle società controllate/collegate: Servizi immobiliari + Servizi alle società controllate/collegate: Assistenza legale e fiscale) è uguale a Massima specializzazione tra i servizi alle società controllate/collegate; altrimenti è uguale a zero.

Prevalenza di consulenza strategica e organizzativa = Servizi alle società controllate/collegate: Consulenza strategica e organizzativa se la variabile Servizi alle società controllate/collegate: Consulenza strategica e organizzativa è uguale a Massima specializzazione tra i servizi alle società controllate/collegate; altrimenti è uguale a zero.

¹³Ad esclusione dell'utilizzo nell'ambito dell'indicatore elementare di anomalia relativo al "costo del venduto e per la produzione di servizi", se la variabile è minore di zero, viene posta uguale a zero.



Prevalenza di offerta al mercato = (Tipologia delle attività operative: Attività manifatturiere (vendita a terzi) + Tipologia delle attività operative: Attività di commercio (rivolta a terzi) + Tipologia delle attività operative: Attività di servizi (esclusi quelle alle società controllate/collegate)) se la somma di (Tipologia delle attività operative: Attività manifatturiere (vendita a terzi) + Tipologia delle attività operative: Attività di commercio (rivolta a terzi) + Tipologia delle attività operative: Attività di servizi (esclusi quelle alle società controllate/collegate)) è uguale a Massima specializzazione tra le tipologie delle attività operative; altrimenti è uguale a zero.

Prevalenza di offerta alle società controllate/collegate = (Tipologia delle attività operative: Servizi alle società controllate/collegate + Tipologia delle attività operative: Cessione di merci e semilavorati alle società controllate/collegate) se la somma di (Tipologia delle attività operative: Servizi alle società controllate/collegate + Tipologia delle attività operative: Cessione di merci e semilavorati alle società controllate/collegate) è uguale a Massima specializzazione tra le tipologie delle attività operative; altrimenti è uguale a zero.

Prevalenza di servizi finanziari = Servizi alle società controllate/collegate: Servizi finanziari se la variabile Servizi alle società controllate/collegate: Servizi finanziari è uguale a Massima specializzazione tra i servizi alle società controllate/collegate; altrimenti è uguale a zero.

Reddito = Risultato ordinario + Altri proventi considerati ricavi di cui alla lettera f) dell'art. 85, comma 1, del TUIR + Altri proventi e componenti positivi - Oneri diversi di gestione ed altre componenti negative di cui componenti negativi derivanti da trasferimenti di azienda o di rami di azienda - Oneri diversi di gestione ed altre componenti negative di cui minusvalenze derivanti da operazioni di riconversione produttiva, ristrutturazione o ridimensionamento produttivo, espropri o nazionalizzazioni di beni, alienazione di beni non strumentali all'attività produttiva.

Reddito operativo = Margine operativo lordo - Ammortamenti - Accantonamenti.

Reddito operativo lordo = Reddito operativo + Ammortamenti + Canoni per beni mobili acquisiti in dipendenza di contratti di locazione finanziaria, ad esclusione dei canoni di leasing fiscalmente deducibili oltre il periodo di durata del contratto.

Ricavi = Ricavi di cui ai commi 1 (Lett. a) e b)) e 2 dell'art. 85 del TUIR + (Altri proventi considerati ricavi - Altri proventi considerati ricavi di cui alla lettera f) dell'art. 85, comma 1, del TUIR) + Rimanenze finali relative ad opere, forniture e servizi di durata ultrannuale - Esistenze iniziali relative ad opere, forniture e servizi di durata ultrannuale + Ulteriori componenti positivi per migliorare il profilo di affidabilità + Risultato positivo della gestione finanziaria.

Risultato negativo della gestione finanziaria = Minimo tra Risultato della gestione finanziaria e zero.

Risultato ordinario = Reddito operativo + Risultato negativo della gestione finanziaria - Interessi e altri oneri finanziari + Incrementi di immobilizzazioni per lavori interni.


Risultato positivo della gestione finanziaria = Massimo tra Risultato della gestione finanziaria e zero.

Tasso di occupazione a livello regionale

La variabile è la media, per tutte le unità locali compilate, dei singoli indicatori regionali.

Un'unità locale è compilata se il comune dell'unità locale è compilato.

Se non risulta compilata alcuna unità locale occorre far riferimento al comune del domicilio fiscale qualora presente.



Valore aggiunto = Ricavi - [(Costo del venduto e per la produzione di servizi) + (Costo per servizi - Compensi corrisposti ai soci per l'attività di amministratore (società ed enti soggetti all'IRES)) + Costo per il godimento di beni di terzi (canoni di locazione finanziaria e non finanziaria, di noleggio, ecc.) + Spese per prestazioni rese da professionisti esterni + (Oneri diversi di gestione ed altre componenti negative - Utili spettanti agli associati in partecipazione con apporti di solo lavoro - Maggiorazioni fiscali - Componenti negativi derivanti da trasferimenti di azienda o di rami di azienda - Minusvalenze derivanti da operazioni di riconversione produttiva, ristrutturazione o ridimensionamento produttivo, espropri o nazionalizzazioni di beni, alienazione di beni non strumentali all'attività produttiva)].

Valore dei beni strumentali = La variabile è rideterminata in base alla durata dell'attività pari al numero di mesi di attività nel corso del periodo di imposta diviso 12.

Valore dei beni strumentali mobili in proprietà, al netto dei beni di costo unitario non superiore a 516,46 euro = Valore dei beni strumentali - Valore relativo a beni acquisiti in dipendenza di contratti di locazione finanziaria - Spese per l'acquisto di beni strumentali mobili di costo unitario non superiore a 516,46 euro.



ALLEGATO 31

NOTA TECNICA E METODOLOGICA

INDICE SINTETICO DI AFFIDABILITÀ FISCALE

BG07U

ATTIVITÀ DI ASSOCIAZIONI E ORGANIZZAZIONI



APPLICAZIONE DELL'ISA

L'indice sintetico di affidabilità fiscale (ISA) esprime un giudizio di sintesi sull'affidabilità dei comportamenti fiscali del soggetto.

L'ISA è calcolato come media aritmetica di un insieme d'indicatori elementari e rappresenta il posizionamento del contribuente rispetto a tali indicatori attribuendo al soggetto un valore di sintesi, in scala da 1 a 10, dei singoli indicatori elementari: più basso sarà il valore dell'indice, minore sarà l'affidabilità fiscale del soggetto, più alto sarà il valore, più alta sarà l'attendibilità fiscale del soggetto.


I contribuenti interessati possono indicare ulteriori componenti positivi non risultanti dalle scritture contabili, che concorrono al calcolo degli indicatori elementari, per migliorare il proprio profilo di affidabilità fiscale.

Le attività economiche (ATECO 2007) oggetto dell'indice sintetico di affidabilità fiscale BG07U sono di seguito riportate:

- 94.99.20 - Attività di organizzazioni che perseguono fini culturali, ricreativi e la coltivazione di hobby
- 94.99.90 - Attività di altre organizzazioni associative nca

I criteri generali seguiti per la costruzione dell'indice sintetico di affidabilità fiscale BG07U sono riportati nell'**Allegato 88**.

Di seguito sono rappresentate le modalità di calcolo dell'indice sintetico di affidabilità fiscale BG07U per l'applicazione al singolo contribuente dal periodo di imposta 2020.



MODELLI DI BUSINESS

Ai fini della definizione degli indicatori elementari, i contribuenti interessati all'applicazione dell'ISA BG07U sono classificati in gruppi omogenei che presentano al loro interno caratteristiche il più possibile simili in termini di modalità di operare sul mercato in base al "Modello di Business" (MoB) adottato.

I modelli di business rappresentano la struttura della catena del valore alla base del processo di produzione del bene o del servizio e sono espressione delle differenze fondamentali che derivano dalle diverse articolazioni organizzative con cui tale processo viene effettuato o da specifiche competenze.

Per l'ISA BG07U i MoB individuati sono i seguenti (la numerosità indicata è riferita alle imprese della base dati di costruzione, p.i. 2018):

- **MoB 1 - Operatori che in genere affiancano all'attività istituzionale l'attività di affitto sale e locali (per feste ed altri eventi)** (Numerosità: 113);
- **MoB 2 - Operatori che in genere affiancano all'attività istituzionale attività di natura commerciale di vario genere** (Numerosità: 2.527);
- **MoB 3 - Operatori che in genere affiancano all'attività istituzionale la cessione di beni nuovi prodotti per la vendita** (Numerosità: 114);
- **MoB 4 - Operatori che in genere affiancano all'attività istituzionale l'attività di pubblicità e/o sponsorizzazioni** (Numerosità: 425);
- **MoB 5 - Operatori che in genere affiancano all'attività istituzionale l'attività di bar (somministrazione e/o vendita di bevande e alimenti prevalentemente non cucinati/manipolati)** (Numerosità: 122);
- **MoB 6 - Operatori che in genere affiancano all'attività istituzionale l'attività ricettiva (alberghi, motel, alloggi, locande, ecc.)** (Numerosità: 61);
- **MoB 7 - Operatori che in genere affiancano all'attività istituzionale l'attività di partecipazione a fiere ed esposizioni a carattere commerciale** (Numerosità: 163);
- **MoB 8 - Operatori che in genere affiancano all'attività istituzionale l'attività di ristorazione (somministrazione e/o vendita di bevande e alimenti prevalentemente cucinati/manipolati)** (Numerosità: 146).

Per la descrizione degli elementi che permettono l'assegnazione del contribuente ai MoB si rimanda al **Sub Allegato 31.A**.



INDICATORI ELEMENTARI

Gli indicatori elementari utilizzati ai fini del calcolo dell'indice sintetico di affidabilità fiscale per l'ISA BG07U sono differenziati **in due gruppi**:

1. **Indicatori elementari di affidabilità.** Tali indicatori individuano l'attendibilità di relazioni e rapporti tra grandezze di natura contabile e strutturale, tipici del settore e/o del modello organizzativo di riferimento, all'interno di specifici intervalli di valori su una scala da 1 a 10.

A questo gruppo appartengono gli indicatori elementari:


- Ricavi per addetto;
- Valore aggiunto per addetto;
- Reddito per addetto.

2. **Indicatori elementari di anomalia.** Tali indicatori segnalano la presenza di profili contabili e/o gestionali atipici rispetto al settore e/o al modello organizzativo di riferimento o evidenziano incongruenze riconducibili ad ingiustificati disallineamenti tra le informazioni dichiarate nei modelli di rilevazione dei dati per l'applicazione degli ISA, ovvero tra queste e le informazioni presenti nei modelli dichiarativi e/o in altre banche dati, con riferimento a diverse annualità d'imposta. Gli indicatori partecipano al calcolo dell'indice sintetico di affidabilità fiscale soltanto quando l'anomalia è presente; trattandosi di indicatori riferibili unicamente ad anomalie, il relativo punteggio di affidabilità fiscale viene misurato o con una scala da 1 a 5 o con il valore 1 che evidenzia la presenza di una grave anomalia.

A questo gruppo appartengono gli indicatori elementari suddivisi nelle successive sezioni:

Gestione caratteristica:

- Costo del venduto e per la produzione di servizi negativo;
- Corrispondenza delle esistenze di prodotti finiti, materie prime e merci con le relative rimanenze;
- Corrispondenza delle esistenze di opere e servizi di durata ultrannuale con le relative rimanenze;
- Copertura delle spese per dipendente;
- Analisi dell'apporto di lavoro delle figure non dipendenti;
- Assenza del numero di associati in partecipazione in presenza dei relativi utili;
- Incidenza dei costi residuali di gestione;
- Margine operativo lordo negativo.



Gestione dei beni strumentali:

- Incidenza degli ammortamenti;
- Incidenza dei costi per beni mobili acquisiti in dipendenza di contratti per locazione finanziaria.

Redditività:

- Reddito operativo negativo;
- Risultato ordinario negativo.

Gestione extra-caratteristica:

- Incidenza degli accantonamenti;
- Incidenza degli oneri finanziari netti sul reddito operativo lordo.

Le formule delle variabili e degli indicatori sono riportate nel **Sub Allegato 31.D**.



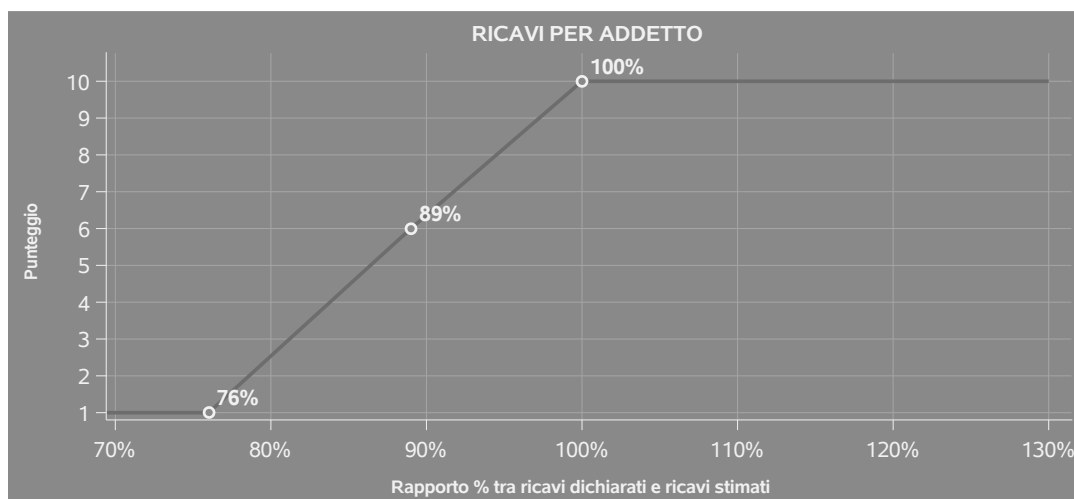
INDICATORI ELEMENTARI DI AFFIDABILITÀ

RICAVI PER ADDETTO

L'indicatore misura l'affidabilità dell'ammontare di ricavi che un'impresa consegue attraverso il processo produttivo con riferimento al contributo di ciascun addetto.

L'indicatore è calcolato come rapporto tra i ricavi dichiarati per addetto e i ricavi per addetto stimati.

A tale indicatore viene associato un punteggio che varia su una scala da 1 a 10. Quando i ricavi dichiarati sono maggiori o uguali rispetto a quelli stimati, ovvero il rapporto tra i ricavi dichiarati e i ricavi stimati presenta un valore pari o superiore ad 1, il punteggio assume valore 10; quando il citato rapporto presenta un valore pari o inferiore alla corrispondente soglia minima di riferimento¹, il punteggio assume valore 1; quando tale rapporto presenta un valore compreso nell'intervallo tra la soglia minima e massima di riferimento, il punteggio è modulato² fra 1 e 10. Nel seguente grafico, per semplicità di rappresentazione, i valori sono rappresentati in forma percentuale approssimata all'intero.



I ricavi stimati sono determinati sulla base di una funzione di regressione dei "Ricavi per addetto" i cui coefficienti e la relativa interpretazione sono riportati nel **Sub Allegato 31.B**.

La stima dei "Ricavi per addetto" è personalizzata per singolo contribuente sulla base di uno specifico "coefficiente individuale", che misura le differenze nella produttività delle imprese (ad

¹La soglia minima di riferimento è pari a $\exp(-0,27828)$, ovvero l'esponenziale dell'errore standard (sigma), con segno negativo, dei residui della funzione di stima dei ricavi per addetto.

²Punteggio = $1+9x\{[\text{indicatore} - \exp(-\text{sigma})]/[1 - \exp(-\text{sigma})]\}$



esempio, dovute a diverse abilità manageriali, potere di mercato, ecc.) e che risulta calcolato sulla base dei dati delle otto annualità di imposta precedenti relativi al medesimo contribuente. I criteri per la determinazione del coefficiente individuale sono riportati nell'**Allegato 89**.

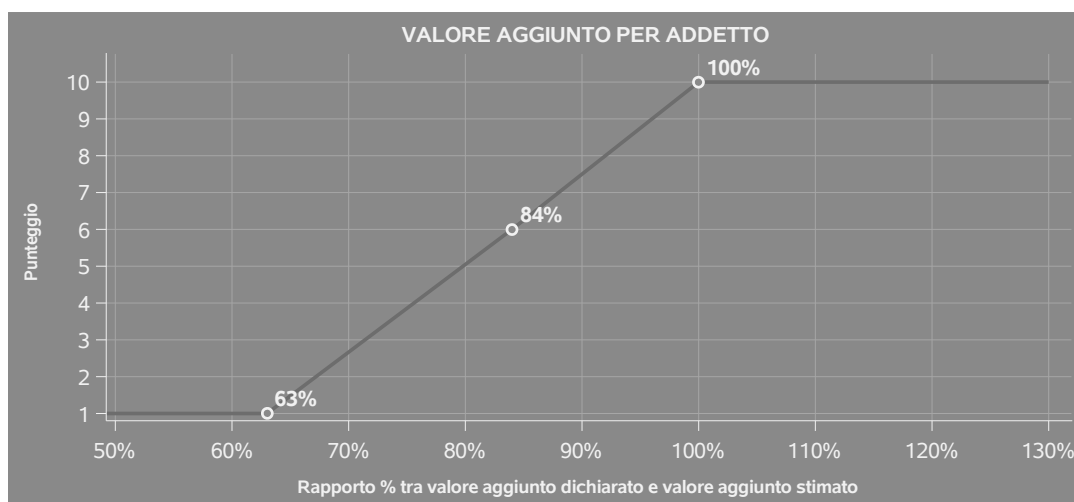
Per l'ISA BG07U i ricavi stimati sono moltiplicati per l'Attività commerciale diviso 100, al fine di neutralizzare la componente relativa all'Attività istituzionale.

VALORE AGGIUNTO PER ADDETTO

L'indicatore misura l'affidabilità del valore aggiunto creato con riferimento al contributo di ciascun addetto.

L'indicatore è calcolato come rapporto tra il valore aggiunto dichiarato per addetto e il valore aggiunto per addetto stimato.

A tale indicatore viene associato un punteggio che varia su una scala da 1 a 10. Quando il valore aggiunto dichiarato è maggiore o uguale rispetto a quello stimato, ovvero il rapporto tra il valore aggiunto dichiarato e il valore aggiunto stimato presenta un valore pari o superiore ad 1, il punteggio assume valore 10; quando il citato rapporto presenta un valore pari o inferiore alla corrispondente soglia minima di riferimento³, il punteggio assume valore 1; quando tale rapporto presenta un valore compreso nell'intervallo tra la soglia minima e massima di riferimento, il punteggio è modulato⁴ fra 1 e 10. Nel seguente grafico, per semplicità di rappresentazione, i valori sono rappresentati in forma percentuale approssimata all'intero.



³La soglia minima di riferimento è pari a $\exp(-0,46083)$, ovvero l'esponenziale dell'errore standard (sigma), con segno negativo, dei residui della funzione di stima del valore aggiunto per addetto.

⁴Punteggio = $1+9x\{[\text{indicatore} - \exp(-\text{sigma})]/[1 - \exp(-\text{sigma})]\}$



Il valore aggiunto stimato è determinato sulla base di una funzione di regressione del "Valore aggiunto per addetto" i cui coefficienti e la relativa interpretazione sono riportati nel **Sub Allegato 31.C**.

La stima del "Valore aggiunto per addetto" è personalizzata per singolo contribuente sulla base di uno specifico "coefficiente individuale", che misura le differenze nella produttività delle imprese (ad esempio, dovute a diverse abilità manageriali, potere di mercato, ecc.) e che risulta calcolato sulla base dei dati delle otto annualità di imposta precedenti relativi al medesimo contribuente. I criteri per la determinazione del coefficiente individuale sono riportati nell'**Allegato 89**.

Per l'ISA BG07U il valore aggiunto stimato è moltiplicato per l'Attività commerciale diviso 100, al fine di neutralizzare la componente relativa all'Attività istituzionale.

REDDITO PER ADDETTO

L'indicatore misura l'affidabilità del reddito che un soggetto economico realizza in un determinato periodo di tempo con riferimento al contributo di ciascun addetto.

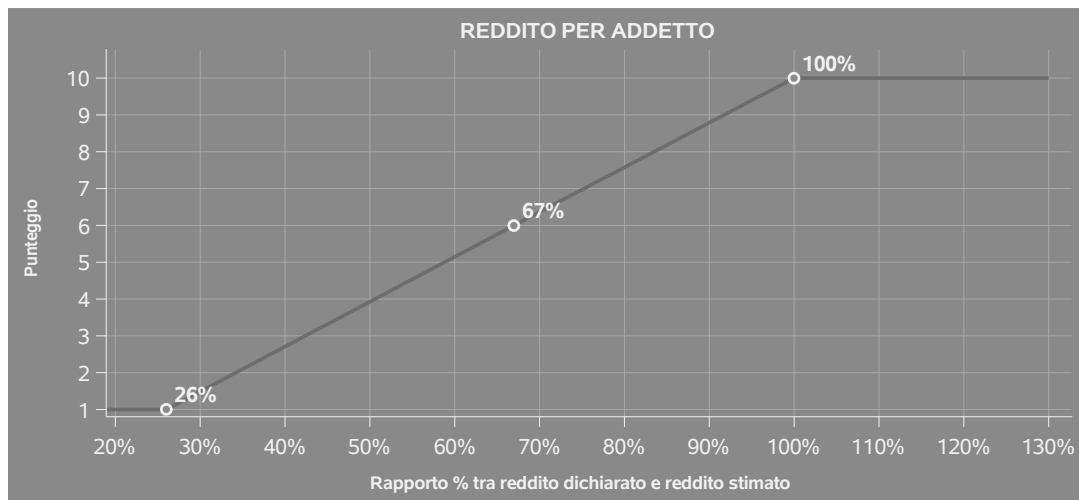
L'indicatore è calcolato come rapporto tra il reddito dichiarato per addetto e il reddito per addetto stimato.

A tale indicatore viene associato un punteggio che varia su una scala da 1 a 10. Quando il reddito dichiarato è maggiore o uguale rispetto a quello stimato ovvero il rapporto tra reddito dichiarato e reddito stimato presenta un valore pari o superiore ad 1, il punteggio assume valore 10; quando il citato rapporto presenta un valore pari o inferiore alla corrispondente soglia minima di riferimento⁵ o il reddito dichiarato è negativo, il punteggio assume valore 1; quando tale rapporto presenta un valore compreso nell'intervallo tra la soglia minima e massima di riferimento, il punteggio è modulato⁶ fra 1 e 10. Nel seguente grafico, per semplicità di rappresentazione, i valori sono rappresentati in forma percentuale approssimata all'intero.

⁵La soglia minima di riferimento è pari a $\exp(-1,33931)$, ovvero l'esponenziale della deviazione standard (σ), con segno negativo, del logaritmo del rapporto tra reddito per addetto dichiarato e reddito per addetto dichiarato più la differenza tra valore aggiunto per addetto stimato e dichiarato.

⁶Punteggio = $1+9 \times \frac{[\text{indicatore} - \exp(-\sigma)]}{[1 - \exp(-\sigma)]}$





Il reddito stimato è pari alla somma del reddito dichiarato e dell'eventuale maggior valore aggiunto stimato.

Per l'ISA BG07U il valore aggiunto stimato è moltiplicato per l'Attività commerciale diviso 100, al fine di neutralizzare la componente relativa all'Attività istituzionale.



INDICATORI ELEMENTARI DI ANOMALIA

GESTIONE CARATTERISTICA

COSTO DEL VENDUTO E PER LA PRODUZIONE DI SERVIZI NEGATIVO

L'indicatore evidenzia situazioni di anomalia relative al costo del venduto e per la produzione di servizi.

Nel caso in cui tale costo sia negativo, l'indicatore è **applicato** e il relativo punteggio assume valore 1.

CORRISPONDENZA DELLE ESISTENZE DI PRODOTTI FINITI, MATERIE PRIME E MERCI CON LE RELATIVE RIMANENZE

L'indicatore monitora la corrispondenza tra il valore delle "Esistenze iniziali relative a merci, prodotti finiti, materie prime e sussidiarie, semilavorati e ai servizi non di durata ultrannuale", comprensive di quelle relative a prodotti soggetti ad aggio o ricavo fisso, e le relative rimanenze finali dichiarate per il periodo di imposta precedente.

Nel caso in cui la differenza, in valore assoluto, tra i due importi sia superiore a 100 euro più il 5% delle rimanenze finali dell'anno precedente, l'indicatore è **applicato** e il relativo punteggio assume valore 1.


L'indicatore è **applicabile** solo se per il periodo di imposta precedente il contribuente ha applicato gli indici sintetici di affidabilità fiscale per una attività di impresa.

CORRISPONDENZA DELLE ESISTENZE DI OPERE E SERVIZI DI DURATA ULTRANNUALE CON LE RELATIVE RIMANENZE

L'indicatore monitora la corrispondenza tra il valore delle "Esistenze iniziali relative ad opere, forniture e servizi di durata ultrannuale" e le relative rimanenze finali dichiarate per il periodo di imposta precedente.

Nel caso in cui la differenza, in valore assoluto, tra i due importi sia superiore a 100 euro più il 5% delle rimanenze finali dell'anno precedente, l'indicatore è **applicato** e il relativo punteggio assume valore 1.

L'indicatore è **applicabile** solo se per il periodo di imposta precedente il contribuente ha applicato gli indici sintetici di affidabilità fiscale per una attività di impresa.



COPERTURA DELLE SPESE PER DIPENDENTE

L'indicatore verifica che l'impresa generi un valore aggiunto per addetto coerente con le spese per dipendente.

L'indicatore è **calcolato** come rapporto tra le spese per dipendente e il valore aggiunto per addetto⁷. Le spese per dipendente sono calcolate come rapporto tra le "Spese per lavoro dipendente e per altre prestazioni diverse da lavoro dipendente afferenti l'attività dell'impresa", al netto delle "Spese per prestazioni rese da professionisti esterni", delle "Spese per collaboratori coordinati e continuativi" e delle "Spese per compensi corrisposti ai soci per l'attività di amministratore (società di persone)", e il numero dipendenti.

Nel caso in cui il rapporto tra le spese per dipendente e il valore aggiunto per addetto assuma valori superiori all'unità l'indicatore è **applicato** e il relativo punteggio assume valore 1.

ANALISI DELL'APPORTO DI LAVORO DELLE FIGURE NON DIPENDENTI

L'indicatore monitora la corretta compilazione dell'apporto di lavoro delle figure non dipendenti.


A tal fine, per ciascuna figura di addetto non dipendente (collaboratori familiari, familiari diversi, associati in partecipazione, soci amministratori, soci non amministratori) e a seconda della natura giuridica dell'impresa di appartenenza, è stato definito un valore percentuale minimo di apporto di lavoro per addetto, differenziato per numero di addetti per figura di addetto non dipendente (si veda la tabella seguente).

Tale valore rappresenta la soglia minima di riferimento dell'apporto di lavoro delle figure non dipendenti.

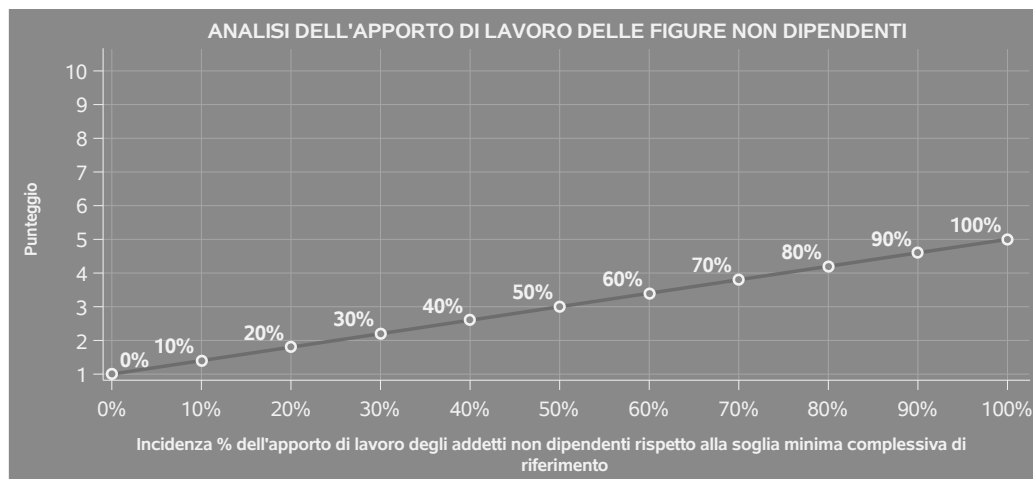
Soglia minima percentuale di apporto di lavoro per addetto delle figure non dipendenti

NATURA GIURIDICA	Numero addetti per figura	COLLABORATORI FAMILIARI	FAMILIARI DIVERSI	ASSOCIATI IN PARTECIPAZIONE	SOCI AMMINISTRATORI	SOCI NON AMMINISTRATORI
Persone fisiche	1	50	30	10		
	2	50	30	8		
	3	50	30	5		
	4	50	30	3		
	5	50	30	2		
	>5	50	30	1		
Società di persone	1		30	10	100	20
	2		30	8	75	15
	3		30	5	67	13
	4		30	3	63	13
	5		30	2	60	8
	>5		30	1	50	4
Società di capitali e enti non commerciali	1		30	10	50	10
	2		30	8	38	8
	3		30	5	33	5
	4		30	3	31	3
	5		30	2	28	2
	>5		30	1	16	1

⁷Quando il denominatore dell'indicatore "Copertura delle spese per dipendente" è non positivo, l'indicatore **non è applicato**.



Nel caso in cui la percentuale complessiva di apporto di lavoro degli addetti non dipendenti dichiarata sia inferiore alla soglia minima complessiva di riferimento, l'indicatore è **applicato** e il relativo punteggio⁸ assume un valore compreso tra 1 e 5, come da grafico successivo.



ASSENZA DEL NUMERO DI ASSOCIATI IN PARTECIPAZIONE IN PRESENZA DEI RELATIVI UTILI

L'indicatore evidenzia situazioni di anomalia nei casi di mancata dichiarazione dell'apporto di lavoro degli "Associati in partecipazione" in presenza degli "Utili spettanti agli associati in partecipazione con apporti di solo lavoro".

Nel caso in cui si verifichi tale anomalia, l'indicatore è **applicato** e il relativo punteggio assume valore 1.

INCIDENZA DEI COSTI RESIDUALI DI GESTIONE

L'indicatore verifica che le voci di costo relative agli oneri diversi di gestione e alle altre componenti negative costituiscano una plausibile componente residuale di costo.

L'indicatore è **calcolato** come rapporto percentuale tra i costi residuali di gestione e i costi totali.

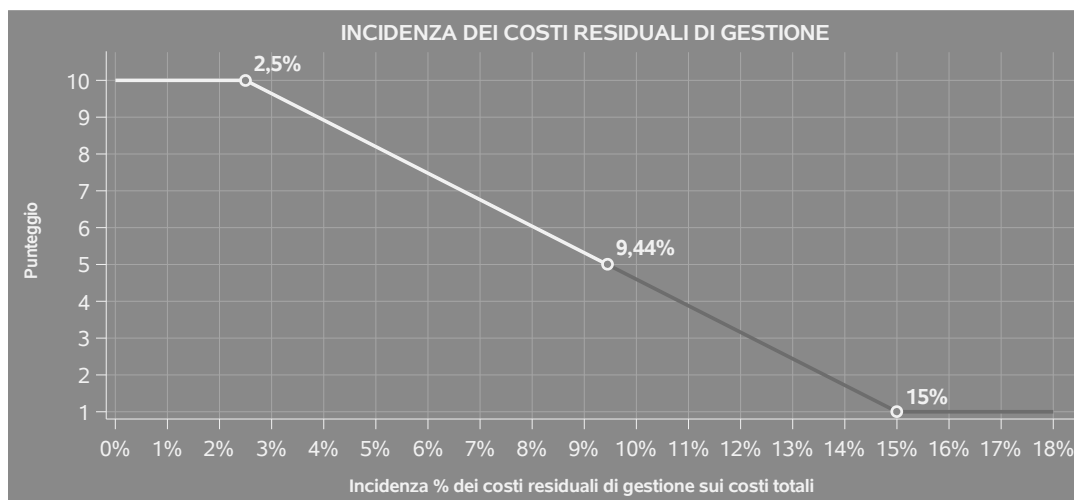
Qualora i costi totali siano uguali a zero, l'indicatore non è **applicabile**.

All'indicatore "Incidenza dei costi residuali di gestione" viene associato un punteggio che varia su una scala da 1 a 10. Quando l'indicatore presenta un valore pari o inferiore alla corrispondente soglia minima di riferimento, il punteggio assume valore 10; quando l'indicatore presenta un valore pari o superiore alla corrispondente soglia massima di riferimento, il punteggio assume valore 1; quando

⁸Punteggio = 1+4 x(apporto di lavoro degli addetti non dipendenti/soglia minima complessiva di riferimento)



l'indicatore presenta un valore compreso nell'intervallo tra la soglia minima e massima di riferimento, il punteggio è modulato⁹ fra 1 e 10.



L'indicatore è **applicato** quando il relativo punteggio è non superiore a 5.

MARGINE OPERATIVO LORDO NEGATIVO

L'indicatore evidenzia situazioni di anomalia relative al margine operativo lordo.

Nel caso in cui detto margine sia negativo e il valore aggiunto sia positivo, l'indicatore è **applicato** e il relativo punteggio assume valore 1.

GESTIONE DEI BENI STRUMENTALI

INCIDENZA DEGLI AMMORTAMENTI

L'indicatore verifica la coerenza tra ammortamenti per beni mobili strumentali e relativo valore.

L'indicatore è **calcolato** come rapporto percentuale tra gli ammortamenti per beni mobili strumentali, al netto dei beni di costo unitario non superiore a 516,46 euro e il valore dei beni strumentali mobili in proprietà, al netto dei beni di costo unitario non superiore a 516,46 euro, parametrato alla quota di mesi di attività nel corso del periodo di imposta (numero di mesi di attività nel corso del periodo di imposta / 12).

Nel caso in cui il valore dell'indicatore sia superiore al valore della soglia massima di riferimento

⁹Punteggio = 10 - 9 x [(indicatore - soglia minima)/(soglia massima - soglia minima)]



(25%), l'indicatore è **applicato** e il relativo punteggio assume valore 1.

Qualora l'importo degli ammortamenti per beni mobili strumentali, al netto dei beni di costo unitario non superiore a 516,46 euro, sia positivo e il valore dei beni strumentali mobili in proprietà, al netto dei beni di costo unitario non superiore a 516,46 euro, sia pari a zero, l'indicatore è **applicato** e il relativo punteggio assume valore 1.

INCIDENZA DEI COSTI PER BENI MOBILI ACQUISITI IN DIPENDENZA DI CONTRATTI PER LOCAZIONE FINANZIARIA

L'indicatore verifica la coerenza tra canoni di leasing e valore dei relativi beni strumentali acquisiti in leasing.

L'indicatore è **calcolato** come rapporto percentuale tra i "Canoni per beni mobili acquisiti in dipendenza di contratti di locazione finanziaria, ad esclusione dei canoni di leasing fiscalmente deducibili oltre il periodo di durata del contratto", e il "Valore dei beni strumentali mobili relativo a beni acquisiti in dipendenza di contratti di locazione finanziaria", parametrato alla quota di mesi di attività nel corso del periodo di imposta (numero di mesi di attività nel corso del periodo di imposta/12).

Nel caso in cui il valore dell'indicatore sia superiore al valore della soglia massima di riferimento (55%), l'indicatore è **applicato** e il relativo punteggio assume valore 1.

Qualora i "Canoni per beni mobili acquisiti in dipendenza di contratti di locazione finanziaria, ad esclusione dei canoni di leasing fiscalmente deducibili oltre il periodo di durata del contratto", siano positivi e il "Valore dei beni strumentali mobili relativo a beni acquisiti in dipendenza di contratti di locazione finanziaria" sia pari a zero, l'indicatore è **applicato** e il relativo punteggio assume valore 1.

REDDITIVITÀ

REDDITO OPERATIVO NEGATIVO


L'indicatore intercetta le situazioni in cui il reddito operativo è minore di zero.

Qualora si verifichi questa condizione e il margine operativo lordo sia positivo, l'indicatore è **applicato** e il relativo punteggio assume valore 1.

RISULTATO ORDINARIO NEGATIVO

L'indicatore intercetta le situazioni in cui il risultato ordinario è minore di zero.

Qualora si verifichi questa condizione, l'indicatore è **applicato** e il relativo punteggio assume valore 1.



GESTIONE EXTRA-CARATTERISTICA

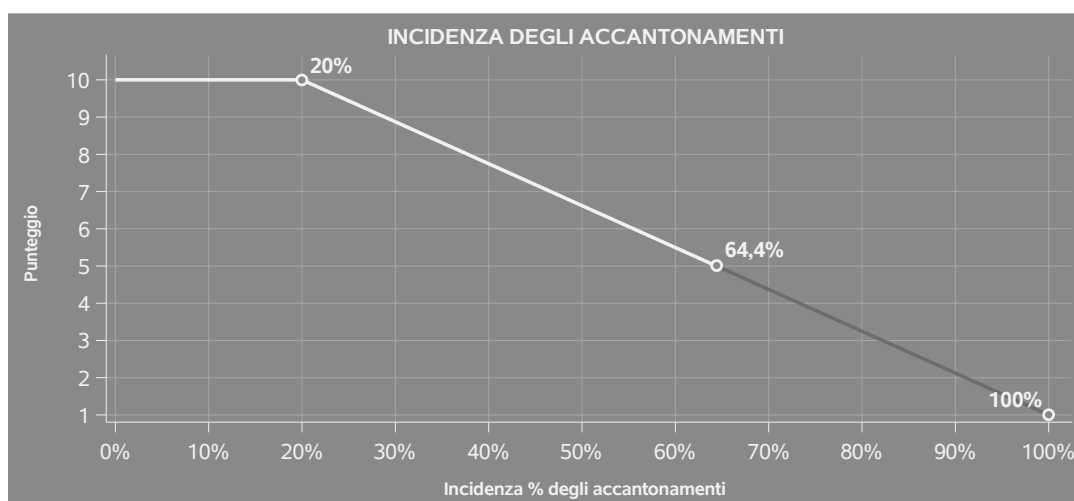
INCIDENZA DEGLI ACCANTONAMENTI

L'indicatore verifica la plausibilità degli accantonamenti rispetto alla capacità dell'impresa di produrre reddito attraverso la propria gestione caratteristica.

L'indicatore è **calcolato** come rapporto percentuale tra gli "Accantonamenti" e il margine operativo lordo.

Qualora gli "Accantonamenti" siano uguali a zero, l'indicatore non è **applicabile**.


All'indicatore "Incidenza degli accantonamenti" viene associato un punteggio che varia su una scala da 1 a 10. Quando l'indicatore presenta un valore pari o inferiore alla corrispondente soglia minima di riferimento (**20%**), il punteggio assume valore 10; quando l'indicatore presenta un valore pari o superiore alla corrispondente soglia massima di riferimento (**100%**), il punteggio assume valore 1; quando l'indicatore presenta un valore compreso nell'intervallo tra la soglia minima e massima di riferimento, il punteggio è modulato¹⁰ fra 1 e 10.



L'indicatore è **applicato** quando il relativo punteggio è non superiore a 5.

Qualora il margine operativo lordo sia non positivo, l'indicatore è **applicato** ed assume punteggio pari ad 1.

¹⁰ Punteggio = 10 - 9 x [(indicatore - soglia minima)/(soglia massima - soglia minima)]



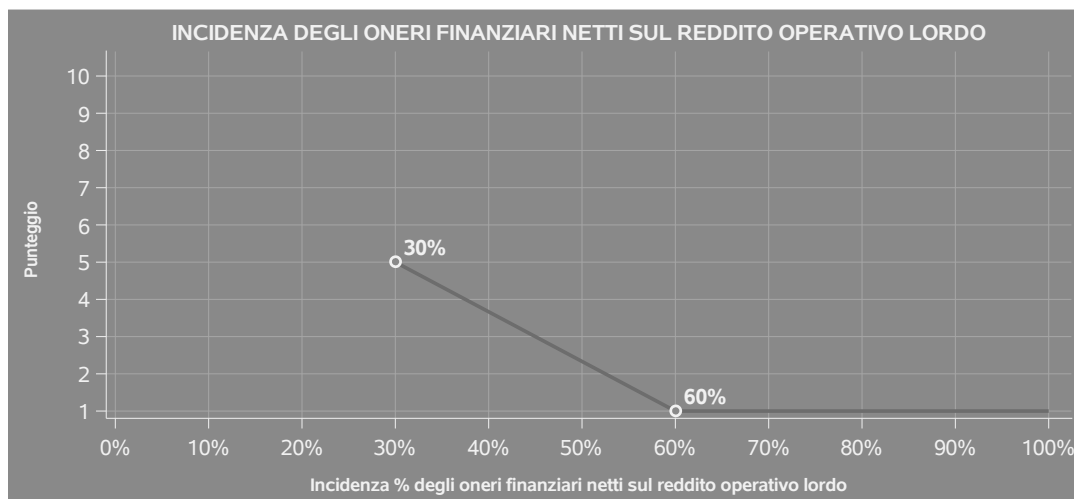
INCIDENZA DEGLI ONERI FINANZIARI NETTI SUL REDDITO OPERATIVO LORDO

L'indicatore verifica la plausibilità dell'indebitamento finanziario dell'impresa, permettendo di evidenziare eventuali squilibri tra la gestione operativa (comprensiva di ammortamenti e canoni per beni mobili acquisiti in dipendenza di contratti di locazione finanziaria) e la gestione finanziaria.

L'indicatore è **calcolato** come rapporto percentuale tra gli oneri finanziari netti e il reddito operativo lordo.

Qualora gli oneri finanziari netti siano non positivi, l'indicatore non è **applicabile**.


All'indicatore "Incidenza degli oneri finanziari netti sul reddito operativo lordo" viene associato un punteggio che varia su una scala da 1 a 5. Quando l'indicatore presenta un valore pari o superiore alla corrispondente soglia massima di riferimento (**60%**) il punteggio assume valore 1; quando l'indicatore presenta un valore superiore alla soglia minima (**30%**) e inferiore alla soglia massima di riferimento, il punteggio è modulato¹¹ fra 1 e 5.



Qualora il reddito operativo lordo sia non positivo l'indicatore è **applicato** e assume punteggio pari ad 1.

In assenza di anomalia, l'indicatore non è applicato e il relativo punteggio di affidabilità non è calcolato.

¹¹Punteggio = 5 - 4 x [(indicatore - soglia minima)/(soglia massima - soglia minima)]



SUB ALLEGATI

SUB ALLEGATO 31.A - ASSEGNAZIONE AI MOB

In fase di applicazione, per l'assegnazione dei contribuenti ai MoB viene utilizzata una combinazione di due tecniche statistiche di tipo multivariato (analisi fattoriali e modelli di mistura finita) che utilizza le seguenti variabili:

Analisi fattoriale	Nome variabile	Descrizione variabile
Attività commerciale e di servizio	BAR_P	Tipologia di attività commerciale svolta: Attività di bar (somministrazione e/o vendita di bevande e alimenti prevalentemente non cucinati/manipolati)
	RISTOR_P	Tipologia di attività commerciale svolta: Attività di ristorazione (somministrazione e/o vendita di bevande e alimenti prevalentemente cucinati/manipolati)
	PUBBL_P	Tipologia di attività commerciale svolta: Pubblicità e/o sponsorizzazioni
	ALBERG_P	Tipologia di attività commerciale svolta: Attività ricettive (alberghi, motel, alloggi, locande, ecc.)
	CESSIONI_P	Tipologia di attività commerciale svolta: Cessioni di beni nuovi prodotti per la vendita
	AFFITTO_P	Tipologia di attività commerciale svolta: Affitto sale e locali (per feste ed altri eventi)
	FIERE_P	Tipologia di attività commerciale svolta: Partecipazione a fiere ed esposizioni a carattere commerciale

Sulla base di tali variabili, il contribuente viene assegnato ad uno o più MoB attraverso l'attribuzione di una probabilità di appartenenza, come descritto nell'**Allegato 88**.

Le matrici ed i vettori per il calcolo delle probabilità di appartenenza ai MoB sono riportati nell'**Allegato 90**.




SUB ALLEGATO 31.B - FUNZIONE "RICAVI PER ADDETTO"

Di seguito viene riportato l'elenco delle variabili e dei coefficienti della funzione di regressione "Ricavi per addetto", con la spiegazione dei coefficienti.

	VARIABILI		COEFFICIENTE	INTERPRETAZIONE DEL COEFFICIENTE STIMATO
INPUT PRODUTTIVI	Ammortamenti per beni mobili strumentali	(*)	0,039442485435923	Un aumento dell'1% della variabile determina un aumento dello 0,04% del Ricavo stimato
	Canoni relativi a beni mobili acquisiti in dipendenza di contratti di locazione finanziaria	(*)	0,100506303562717	Un aumento dell'1% della variabile determina un aumento dello 0,10% del Ricavo stimato
	Costo per servizi al netto dei compensi corrisposti ai soci per l'attività di amministratore (società ed enti soggetti all'Ires) + Canoni per beni mobili acquisiti in dipendenza di contratti di locazione non finanziaria e di noleggio	(*)	0,539261889689741	Un aumento dell'1% della variabile determina un aumento dello 0,54% del Ricavo stimato
	Costo del venduto e per la produzione di servizi	(*)	0,316233729080035	Un aumento dell'1% della variabile determina un aumento dello 0,32% del Ricavo stimato
	Spese per lavoro dipendente al netto dei compensi corrisposti ai soci per l'attività di amministratore	(*)	0,329992803958703	Un aumento dell'1% della variabile determina un aumento dello 0,33% del Ricavo stimato




	VARIABILI		COEFFICIENTE	INTERPRETAZIONE DEL COEFFICIENTE STIMATO
	Valore dei beni strumentali	(*)	0,038914335353277	Un aumento dell'1% della variabile determina un aumento dello 0,04% del Ricavo stimato
MODELLI DI BUSINESS (MoB)	Probabilità di appartenenza al MoB 1 — Operatori che in genere affiancano all'attività istituzionale l'attività di affitto sale e locali (per feste ed altri eventi)		0,142466723318993	L'appartenenza al MoB determina un aumento del 14,25% del Ricavo stimato
	Probabilità di appartenenza al MoB 3 — Operatori che in genere affiancano all'attività istituzionale la cessione di beni nuovi prodotti per la vendita		-0,151206101426222	L'appartenenza al MoB determina una diminuzione del 15,12% del Ricavo stimato
VARIABILI TERRITORIALI	Territorialità generale a livello comunale relativa ai gruppi 2 o 5		-0,072232039627091	L'appartenenza ai gruppi territoriali considerati determina una diminuzione del 7,22% del Ricavo stimato
ECONOMIE DI SCALA E/O SOSTITUZIONE	(Costo del venduto e per la produzione di servizi) x (Costo per servizi al netto dei compensi corrisposti ai soci per l'attività di amministratore (società ed enti soggetti all'Ires) + Canoni per beni mobili acquisiti in dipendenza di contratti di locazione non finanziaria e di noleggio)	(****)	-0,004040644194174	Un aumento dell'1% della variabile determina una diminuzione dello 0,004% del Ricavo stimato



VARIABILI	COEFFICIENTE	INTERPRETAZIONE DEL COEFFICIENTE STIMATO
(Costo del venduto e per la produzione di servizi) x (Spese per lavoro dipendente al netto dei compensi corrisposti ai soci per l'attività di amministratore)	(***) -0,000653367787699	Un aumento dell'1% della variabile determina una diminuzione dello 0,001% del Ricavo stimato
(Spese per lavoro dipendente al netto dei compensi corrisposti ai soci per l'attività di amministratore) x (Costo per servizi al netto dei compensi corrisposti ai soci per l'attività di amministratore (società ed enti soggetti all'Ires) + Canoni per beni mobili acquisiti in dipendenza di contratti di locazione non finanziaria e di noleggio)	(***) -0,002632834435008	Un aumento dell'1% della variabile determina una diminuzione dello 0,003% del Ricavo stimato
(Costo del venduto e per la produzione di servizi) elevato a 2	(*) 0,024391094320152	Un aumento dell'1% della variabile determina un aumento dello 0,02% del Ricavo stimato
INTERCETTA Valore dell'intercetta del modello di stima	1,609881573063161	
Coefficiente di rivalutazione	1	
Coefficiente individuale Vedasi Allegato 89		

(*) Le variabili contabili (XC) sono utilizzate in stima come $LN[1+XC/(N^{\circ}addetti \times 1.000)]$ o $LN[1+MIN\{XC/(N^{\circ}addetti \times 1.000), \text{quota valore in migliaia pro capite}\}]$



(**) Le variabili numeriche (XN) sono utilizzate in stima come $LN[1+XN/(N^{\circ}addetti)]$ o $LN[1+MIN\{XN/(N^{\circ}addetti), quota\ valore\ pro\ capite\}]$

(***) La variabile relativa al numero degli addetti è utilizzata in stima come $LN(1+N^{\circ}addetti)$

(****) Ciascuna variabile (XS) del prodotto è utilizzata in stima come $LN(1+XS)$

Le variabili dipendenti sono utilizzate in stima come $LN[1+YC/(N^{\circ}addetti \times 1.000)]$, dove: YC è uguale a Ricavi oppure Compensi oppure Valore aggiunto.



SUB ALLEGATO 31.C - FUNZIONE "VALORE AGGIUNTO PER ADDETTO"

Di seguito viene riportato l'elenco delle variabili e dei coefficienti della funzione di regressione "Valore aggiunto per addetto", con la spiegazione dei coefficienti.

INPUT PRODUTTIVI	VARIABILI		COEFFICIENTE	INTERPRETAZIONE DEL COEFFICIENTE STIMATO
	Ammortamenti per beni mobili strumentali	(*)	0,179608458356983	Un aumento dell'1% della variabile determina un aumento dello 0,18% del VA stimato
	Costo per servizi al netto dei compensi corrisposti ai soci per l'attività di amministratore (società ed enti soggetti all'Ires) + Canoni per beni mobili acquisiti in dipendenza di contratti di locazione non finanziaria e di noleggio	(*)	0,125351853316975	Un aumento dell'1% della variabile determina un aumento dello 0,13% del VA stimato
	Costo del venduto e per la produzione di servizi	(*)	0,047207769718198	Un aumento dell'1% della variabile determina un aumento dello 0,05% del VA stimato
	Spese per lavoro dipendente al netto dei compensi corrisposti ai soci per l'attività di amministratore	(*)	0,604600204560307	Un aumento dell'1% della variabile determina un aumento dello 0,60% del VA stimato
	Valore dei beni strumentali	(*)	0,104770090529383	Un aumento dell'1% della variabile determina un aumento dello 0,10% del VA stimato



	VARIABILI		COEFFICIENTE	INTERPRETAZIONE DEL COEFFICIENTE STIMATO
	Costo per acquisto di alimenti e bevande direttamente afferenti l'attività commerciale	(*)	0,044317292422899	Un aumento dell'1% della variabile determina un aumento dello 0,04% del VA stimato
MODELLI DI BUSINESS (MoB)	Probabilità di appartenenza al MoB 1 — Operatori che in genere affiancano all'attività istituzionale l'attività di affitto sale e locali (per feste ed altri eventi)		0,265484830479905	L'appartenenza al MoB determina un aumento del 26,55% del VA stimato
VARIABILI TERRITORIALI	Territorialità generale a livello comunale relativa ai gruppi 2 o 5		-0,077764551626674	L'appartenenza ai gruppi territoriali considerati determina una diminuzione del 7,78% del VA stimato
ECONOMIE DI SCALA E/O SOSTITUZIONE	(Valore dei beni strumentali) x (Spese per lavoro dipendente al netto dei compensi corrisposti ai soci per l'attività di amministratore)	(***)	-0,001443723906218	Un aumento dell'1% della variabile determina una diminuzione dello 0,001% del VA stimato
	(Spese per lavoro dipendente al netto dei compensi corrisposti ai soci per l'attività di amministratore) x (Costo per servizi al netto dei compensi corrisposti ai soci per l'attività di amministratore (società ed enti soggetti all'Ires) + Canoni per beni mobili acquisiti in dipendenza di contratti di locazione non finanziaria e di noleggio)	(***)	-0,003388628979424	Un aumento dell'1% della variabile determina una diminuzione dello 0,003% del VA stimato



VARIABILI	INTERPRETAZIONE DEL COEFFICIENTE STIMATO	COEFFICIENTE
INTERCETTA	Valore dell'intercetta del modello di stima	1,002047326421551
Coefficiente di rivalutazione		1,103120807429197
Coefficiente individuale	Vedasi Allegato 89	


(*) Le variabili contabili (XC) sono utilizzate in stima come $LN[1+XC/(N^{\circ}addetti \times 1.000)]$ o $LN[1+MIN\{XC/(N^{\circ}addetti \times 1.000), \text{quota valore in migliaia pro capite}\}]$

(**) Le variabili numeriche (XN) sono utilizzate in stima come $LN[1+XN/(N^{\circ}addetti)]$ o $LN[1+MIN\{XN/(N^{\circ}addetti), \text{quota valore pro capite}\}]$

(***) La variabile relativa al numero degli addetti è utilizzata in stima come $LN(1+N^{\circ}addetti)$

(****) Ciascuna variabile (XS) del prodotto è utilizzata in stima come $LN(1+XS)$

Le variabili dipendenti sono utilizzate in stima come $LN[1+YC/(N^{\circ}addetti \times 1.000)]$, dove: YC è uguale a Ricavi oppure Compensi oppure Valore aggiunto.



SUB ALLEGATO 31.D - FORMULE DELLE VARIABILI E DEGLI INDICATORI

Di seguito sono riportate le formule delle variabili e degli indicatori economico-contabili utilizzati nell'ISA BG07U:

Addetti¹² (**ditte individuali**) = Titolare + Numero dipendenti + Numero collaboratori coordinati e continuativi che prestano attività prevalentemente nell'impresa + Numero collaboratori dell'impresa familiare e coniuge dell'azienda coniugale + Numero familiari diversi che prestano attività nell'impresa + Numero associati in partecipazione.

Addetti (società) = Numero dipendenti + Numero collaboratori coordinati e continuativi che prestano attività prevalentemente nell'impresa + Numero familiari diversi che prestano attività nell'impresa + Numero associati in partecipazione + Numero soci amministratori + Numero soci non amministratori + Numero amministratori non soci.

Ammortamenti per beni mobili strumentali, al netto dei beni di costo unitario non superiore a 516,46 euro = Ammortamenti per beni mobili strumentali - Spese per l'acquisto di beni strumentali mobili di costo unitario non superiore a 516,46 euro.

Attività commerciale = Attività a pagamento (cessioni di beni e/o prestazioni di servizi) svolte verso i soci non relative al perseguimento delle finalità statutarie + Attività a pagamento (cessioni di beni e/o prestazioni di servizi) svolte verso i terzi non soci.

Attività istituzionale = Attività a pagamento svolte verso i soci conformi alle finalità statutarie + Altre entrate istituzionali (quote e contributi degli associati, donazioni, contributi di Stato/enti locali, ecc.).

Costi produttivi = Costo del venduto e per la produzione di servizi + Costo per servizi - Compensi corrisposti ai soci per l'attività di amministratore (società ed enti soggetti all'IRES) + Canoni per beni mobili acquisiti in dipendenza di contratti di locazione non finanziaria e di noleggio + Spese per lavoro dipendente e per altre prestazioni diverse da lavoro dipendente afferenti l'attività dell'impresa - Compensi corrisposti ai soci per l'attività di amministratore (società di persone).

Costi residuali di gestione = Oneri diversi di gestione ed altre componenti negative - Perdite su crediti - Utili spettanti agli associati in partecipazione con apporti di solo lavoro - Maggiorazioni fiscali - Componenti negativi derivanti da trasferimenti di azienda o di rami di azienda - Minusvalenze derivanti da operazioni di riconversione produttiva, ristrutturazione o ridimensionamento produttivo, espropri o nazionalizzazioni di beni, alienazione di beni non strumentali all'attività produttiva - Quote di accantonamento annuale al TFR per forme pensionistiche complementari e somme erogate agli iscritti ai fondi di previdenza del personale dipendente - Oneri per imposte e tasse.

¹²Il titolare è pari a uno. Il numero collaboratori dell'impresa familiare e coniuge dell'azienda coniugale, il numero familiari diversi che prestano attività nell'impresa, il numero associati in partecipazione, il numero soci amministratori e il numero soci non amministratori sono pari alla relativa percentuale di lavoro prestato diviso 100. Il numero collaboratori coordinati e continuativi che prestano attività prevalentemente nell'impresa, il numero amministratori non soci e il titolare sono rideterminati in base alla durata dell'attività pari al numero di mesi di attività nel corso del periodo di imposta diviso 12. Il numero addetti non può essere inferiore a ("Numero di mesi di attività nel corso del periodo di imposta" diviso 12).



Costi totali = Costi produttivi + Oneri diversi di gestione ed altre componenti negative - Perdite su crediti - Utili spettanti agli associati in partecipazione con apporti di solo lavoro - Maggiorazioni fiscali - Componenti negativi derivanti da trasferimenti di azienda o di rami di azienda - Minusvalenze derivanti da operazioni di riconversione produttiva, ristrutturazione o ridimensionamento produttivo, espropri o nazionalizzazioni di beni, alienazione di beni non strumentali all'attività produttiva - Quote di accantonamento annuale al TFR per forme pensionistiche complementari e somme erogate agli iscritti ai fondi di previdenza del personale dipendente - Oneri per imposte e tasse.

Costo del venduto e per la produzione di servizi¹³ = [Esistenze iniziali relative a merci, prodotti finiti, materie prime e sussidiarie, semilavorati e ai servizi non di durata ultrannuale + Costi per l'acquisto di materie prime, sussidiarie, semilavorati e merci e per la produzione di servizi - Beni distrutti o sottratti relativi a materie prime, sussidiarie, semilavorati, merci e prodotti finiti] - Rimanenze finali relative a merci, prodotti finiti, materie prime e sussidiarie, semilavorati e ai servizi non di durata ultrannuale.

Costo per acquisto di alimenti e bevande direttamente afferenti l'attività commerciale = minor valore tra Costo per acquisto di alimenti e bevande direttamente afferenti l'attività commerciale e Costi per l'acquisto di materie prime, sussidiarie, semilavorati e merci e per la produzione di servizi.

Margine operativo lordo = Valore aggiunto - (Spese per lavoro dipendente e per altre prestazioni diverse da lavoro dipendente afferenti l'attività dell'impresa - Spese per prestazioni rese da professionisti esterni - Compensi corrisposti ai soci per l'attività di amministratore (società di persone)).

Numero dipendenti = (Numero delle giornate retribuite - Numero delle giornate di sospensione, C.I.G. e simili del personale dipendente) diviso 312.

Oneri finanziari netti = Interessi e altri oneri finanziari - Risultato della gestione finanziaria.

Reddito = Risultato ordinario + Altri proventi considerati ricavi di cui alla lettera f) dell'art. 85, comma 1, del TUIR + Altri proventi e componenti positivi - Oneri diversi di gestione ed altre componenti negative di cui componenti negativi derivanti da trasferimenti di azienda o di rami di azienda - Oneri diversi di gestione ed altre componenti negative di cui minusvalenze derivanti da operazioni di riconversione produttiva, ristrutturazione o ridimensionamento produttivo, espropri o nazionalizzazioni di beni, alienazione di beni non strumentali all'attività produttiva.

Reddito operativo = Margine operativo lordo - Ammortamenti - Accantonamenti.

Reddito operativo lordo = Reddito operativo + Ammortamenti + Canoni per beni mobili acquisiti in dipendenza di contratti di locazione finanziaria, ad esclusione dei canoni di leasing fiscalmente deducibili oltre il periodo di durata del contratto.

Ricavi = Ricavi di cui ai commi 1 (Lett. a) e b)) e 2 dell'art. 85 del TUIR + (Altri proventi considerati ricavi - Altri proventi considerati ricavi di cui alla lettera f) dell'art. 85, comma 1, del TUIR) + Rimanenze finali relative ad opere, forniture e servizi di durata ultrannuale - Esistenze iniziali relative ad opere, forniture e servizi di durata ultrannuale + Ulteriori componenti positivi per migliorare il profilo di affidabilità.

¹³Ad esclusione dell'utilizzo nell'ambito dell'indicatore elementare di anomalia relativo al "costo del venduto e per la produzione di servizi", se la variabile è minore di zero, viene posta uguale a zero.



Risultato ordinario = Reddito operativo + Risultato della gestione finanziaria - Interessi e altri oneri finanziari + Incrementi di immobilizzazioni per lavori interni.

Territorialità generale a livello comunale ¹⁴

La territorialità è applicata a livello comunale.

Gruppo 1 - Aree con livello di benessere elevato, istruzione superiore, sistema economico locale organizzato;

Gruppo 2 - Aree con livello di benessere non elevato, bassa scolarità, sistema economico locale poco sviluppato e basato prevalentemente su attività commerciali;

Gruppo 3 - Aree ad elevata urbanizzazione con notevole grado di benessere, istruzione superiore e caratterizzate da sistemi locali con servizi terziari evoluti;

Gruppo 4 - Aree caratterizzate dalla presenza di piccoli comuni con organizzazione spiccatamente artigianale dell'attività produttiva e livello medio di benessere;

Gruppo 5 - Aree di marcata arretratezza economica, basso livello di benessere e scolarità poco sviluppata.

Il valore del gruppo territoriale di riferimento è calcolato come rapporto tra il numero delle unità locali compilate che appartengono al gruppo territoriale di riferimento e il numero totale delle unità locali compilate.

Una unità locale è compilata se è compilato il comune dell'unità locale.

Se non risulta compilata alcuna unità locale occorre far riferimento al comune del domicilio fiscale qualora presente.

Tipologia di attività commerciale svolta: Affitto sale e locali (per feste ed altri eventi) = Se Affitto sale e locali (per feste ed altri eventi) è il massimo tra Cessioni di beni nuovi prodotti per la vendita, Attività industriali dirette alla produzione di beni e/o servizi, Attività di bar (somministrazione e/o vendita di bevande e alimenti prevalentemente non cucinati/manipolati), Attività di ristorazione (somministrazione e/o vendita di bevande e alimenti prevalentemente cucinati/manipolati), Attività ricettive (alberghi, motel, alloggi, locande, ecc.), Affitto sale e locali (per feste ed altri eventi), Organizzazione di viaggi e soggiorni turistici, Partecipazione a fiere ed esposizioni a carattere commerciale, Pubblicità e/o sponsorizzazioni e Altri ricavi di natura commerciale allora è uguale a Affitto sale e locali (per feste ed altri eventi); altrimenti assume valore pari a zero.

Tipologia di attività commerciale svolta: Attività di bar (somministrazione e/o vendita di bevande e alimenti prevalentemente non cucinati/manipolati) = Se Attività di bar (somministrazione e/o vendita di bevande e alimenti prevalentemente non cucinati/manipolati) è il massimo tra Cessioni di beni nuovi prodotti per la vendita, Attività industriali dirette alla produzione di beni e/o servizi, Attività di bar (somministrazione e/o vendita di bevande e alimenti prevalentemente non cucinati/manipolati), Attività di ristorazione (somministrazione e/o vendita di bevande e alimenti prevalentemente cucinati/manipolati), Attività ricettive (alberghi, motel, alloggi, locande, ecc.), Affitto sale e locali (per feste ed altri eventi), Organizzazione di viaggi e soggiorni turistici, Partecipazione a fiere ed esposizioni a carattere commerciale, Pubblicità e/o sponsorizzazioni e Altri ricavi di natura commerciale allora è uguale a Attività di bar (somministrazione e/o vendita di bevande e alimenti prevalentemente non cucinati/manipolati); altrimenti assume valore pari a zero.

Tipologia di attività commerciale svolta: Attività di ristorazione (somministrazione e/o vendita di bevande e alimenti prevalentemente cucinati/manipolati) = Se Attività di ristorazione (somministrazione e/o vendita di bevande e alimenti prevalentemente cucinati/manipolati) è il massimo tra Cessioni di beni nuovi prodotti per la

¹⁴I criteri e le conclusioni dello studio sono riportati nell'apposito Decreto Ministeriale.



vendita, Attività industriali dirette alla produzione di beni e/o servizi, Attività di bar (somministrazione e/o vendita di bevande e alimenti prevalentemente non cucinati/manipolati), Attività di ristorazione (somministrazione e/o vendita di bevande e alimenti prevalentemente cucinati/manipolati), Attività ricettive (alberghi, motel, alloggi, locande, ecc.), Affitto sale e locali (per feste ed altri eventi), Organizzazione di viaggi e soggiorni turistici, Partecipazione a fiere ed esposizioni a carattere commerciale, Pubblicità e/o sponsorizzazioni e Altri ricavi di natura commerciale allora è uguale a Attività di ristorazione (somministrazione e/o vendita di bevande e alimenti prevalentemente cucinati/manipolati); altrimenti assume valore pari a zero.

Tipologia di attività commerciale svolta: Attività ricettive (alberghi, motel, alloggi, locande, ecc.) = Se Attività ricettive (alberghi, motel, alloggi, locande, ecc.) è il massimo tra Cessioni di beni nuovi prodotti per la vendita, Attività industriali dirette alla produzione di beni e/o servizi, Attività di bar (somministrazione e/o vendita di bevande e alimenti prevalentemente non cucinati/manipolati), Attività di ristorazione (somministrazione e/o vendita di bevande e alimenti prevalentemente cucinati/manipolati), Attività ricettive (alberghi, motel, alloggi, locande, ecc.), Affitto sale e locali (per feste ed altri eventi), Organizzazione di viaggi e soggiorni turistici, Partecipazione a fiere ed esposizioni a carattere commerciale, Pubblicità e/o sponsorizzazioni e Altri ricavi di natura commerciale allora è uguale a Attività ricettive (alberghi, motel, alloggi, locande, ecc.); altrimenti assume valore pari a zero.

Tipologia di attività commerciale svolta: Cessioni di beni nuovi prodotti per la vendita = Se Cessioni di beni nuovi prodotti per la vendita è il massimo tra Cessioni di beni nuovi prodotti per la vendita, Attività industriali dirette alla produzione di beni e/o servizi, Attività di bar (somministrazione e/o vendita di bevande e alimenti prevalentemente non cucinati/manipolati), Attività di ristorazione (somministrazione e/o vendita di bevande e alimenti prevalentemente cucinati/manipolati), Attività ricettive (alberghi, motel, alloggi, locande, ecc.), Affitto sale e locali (per feste ed altri eventi), Organizzazione di viaggi e soggiorni turistici, Partecipazione a fiere ed esposizioni a carattere commerciale, Pubblicità e/o sponsorizzazioni e Altri ricavi di natura commerciale allora è uguale a Cessioni di beni nuovi prodotti per la vendita; altrimenti assume valore pari a zero.

Tipologia di attività commerciale svolta: Partecipazione a fiere ed esposizioni a carattere commerciale = Se Partecipazione a fiere ed esposizioni a carattere commerciale è il massimo tra Cessioni di beni nuovi prodotti per la vendita, Attività industriali dirette alla produzione di beni e/o servizi, Attività di bar (somministrazione e/o vendita di bevande e alimenti prevalentemente non cucinati/manipolati), Attività di ristorazione (somministrazione e/o vendita di bevande e alimenti prevalentemente cucinati/manipolati), Attività ricettive (alberghi, motel, alloggi, locande, ecc.), Affitto sale e locali (per feste ed altri eventi), Organizzazione di viaggi e soggiorni turistici, Partecipazione a fiere ed esposizioni a carattere commerciale, Pubblicità e/o sponsorizzazioni e Altri ricavi di natura commerciale allora è uguale a Partecipazione a fiere ed esposizioni a carattere commerciale; altrimenti assume valore pari a zero.

Tipologia di attività commerciale svolta: Pubblicità e/o sponsorizzazioni = Se Pubblicità e/o sponsorizzazioni è il massimo tra Cessioni di beni nuovi prodotti per la vendita, Attività industriali dirette alla produzione di beni e/o servizi, Attività di bar (somministrazione e/o vendita di bevande e alimenti prevalentemente non cucinati/manipolati), Attività di ristorazione (somministrazione e/o vendita di bevande e alimenti prevalentemente cucinati/manipolati), Attività ricettive (alberghi, motel, alloggi, locande, ecc.), Affitto sale e locali (per feste ed altri eventi), Organizzazione di viaggi e soggiorni turistici, Partecipazione a fiere ed esposizioni a carattere commerciale, Pubblicità e/o sponsorizzazioni e Altri ricavi di natura commerciale allora è uguale a Pubblicità e/o sponsorizzazioni; altrimenti assume valore pari a zero.



Valore aggiunto = Ricavi - [(Costo del venduto e per la produzione di servizi) + (Costo per servizi - Compensi corrisposti ai soci per l'attività di amministratore (società ed enti soggetti all'IRES)) + Costo per il godimento di beni di terzi (canoni di locazione finanziaria e non finanziaria, di noleggio, ecc.) + Spese per prestazioni rese da professionisti esterni + (Oneri diversi di gestione ed altre componenti negative - Utili spettanti agli associati in partecipazione con apporti di solo lavoro - Maggiorazioni fiscali - Componenti negativi derivanti da trasferimenti di azienda o di rami di azienda - Minusvalenze derivanti da operazioni di riconversione produttiva, ristrutturazione o ridimensionamento produttivo, espropri o nazionalizzazioni di beni, alienazione di beni non strumentali all'attività produttiva)].

Valore dei beni strumentali = La variabile è rideterminata in base alla durata dell'attività pari al numero di mesi di attività nel corso del periodo di imposta diviso 12.


Valore dei beni strumentali mobili in proprietà, al netto dei beni di costo unitario non superiore a 516,46 euro = Valore dei beni strumentali - Valore relativo a beni acquisiti in dipendenza di contratti di locazione finanziaria - Spese per l'acquisto di beni strumentali mobili di costo unitario non superiore a 516,46 euro.

21A00829


MARIO DI IORIO, *redattore*

DELIA CHIARA, *vice redattore*

(WI-GU-2021-SON-012) Roma, 2021 - Istituto Poligrafico e Zecca dello Stato S.p.A.



SEGUE VOLUME III





* 4 5 - 4 1 0 3 0 1 2 1 0 2 1 9 *

PREZZO DEGLI OTTO VOLUMI
€ 279,00



GAZZETTA  UFFICIALE
DELLA REPUBBLICA ITALIANA

PARTE PRIMA

Roma - Venerdì, 19 febbraio 2021

SI PUBBLICA TUTTI I
GIORNI NON FESTIVI

DIREZIONE E REDAZIONE PRESSO IL MINISTERO DELLA GIUSTIZIA - UFFICIO PUBBLICAZIONE LEGGI E DECRETI - VIA ARENULA, 70 - 00186 ROMA
AMMINISTRAZIONE PRESSO L'ISTITUTO POLIGRAFICO E ZECCA DELLO STATO - VIA SALARIA, 691 - 00138 ROMA - CENTRALINO 06-85081 - LIBRERIA DELLO STATO
PIAZZA G. VERDI, 1 - 00198 ROMA


N. 12

MINISTERO DELL'ECONOMIA
E DELLE FINANZE

DECRETO 2 febbraio 2021.

Approvazione degli indici sintetici di affidabilità fiscale relativi ad attività economiche dei comparti dell'agricoltura, delle manifatture, dei servizi, del commercio e delle attività professionali e di approvazione delle territorialità specifiche.

VOLUME III





SEGUE DA VOLUME II





ALLEGATO 32.A

NOTA TECNICA E METODOLOGICA

INDICE SINTETICO DI AFFIDABILITÀ FISCALE

BG08U

RICERCA E SVILUPPO
(ESERCENTI ATTIVITÀ DI IMPRESA)



APPLICAZIONE DELL'ISA

L'indice sintetico di affidabilità fiscale (ISA) esprime un giudizio di sintesi sull'affidabilità dei comportamenti fiscali del soggetto.

L'ISA è calcolato come media aritmetica di un insieme d'indicatori elementari e rappresenta il posizionamento del contribuente rispetto a tali indicatori attribuendo al soggetto un valore di sintesi, in scala da 1 a 10, dei singoli indicatori elementari: più basso sarà il valore dell'indice, minore sarà l'affidabilità fiscale del soggetto, più alto sarà il valore, più alta sarà l'attendibilità fiscale del soggetto.

I contribuenti interessati possono indicare ulteriori componenti positivi non risultanti dalle scritture contabili, che concorrono al calcolo degli indicatori elementari, per migliorare il proprio profilo di affidabilità fiscale.

Le attività economiche (ATECO 2007) oggetto dell'indice sintetico di affidabilità fiscale BG08U sono di seguito riportate:

- 72.11.00 - Ricerca e sviluppo sperimentale nel campo delle biotecnologie
- 72.19.09 - Ricerca e sviluppo sperimentale nel campo delle altre scienze naturali e dell'ingegneria
- 72.20.00 - Ricerca e sviluppo sperimentale nel campo delle scienze sociali e umanistiche

I criteri generali seguiti per la costruzione dell'indice sintetico di affidabilità fiscale BG08U sono riportati nell'**Allegato 88**.

Di seguito sono rappresentate le modalità di calcolo dell'indice sintetico di affidabilità fiscale BG08U per l'applicazione al singolo contribuente dal periodo di imposta 2020.



MODELLI DI BUSINESS

Ai fini della definizione degli indicatori elementari, i contribuenti interessati all'applicazione dell'ISA BG08U sono classificati in gruppi omogenei che presentano al loro interno caratteristiche il più possibile simili in termini di modalità di operare sul mercato in base al "Modello di Business" (MoB) adottato.

I modelli di business rappresentano la struttura della catena del valore alla base del processo di produzione del bene o del servizio e sono espressione delle differenze fondamentali che derivano dalle diverse articolazioni organizzative con cui tale processo viene effettuato o da specifiche competenze.

Per l'ISA BG08U i MoB individuati sono i seguenti (la numerosità indicata è riferita alle imprese e ai lavoratori autonomi della base dati di costruzione, p.i. 2018):

- **MoB 1 - Operatori che in genere svolgono l'attività nell'ambito di Altri settori di competenza** (Numerosità: 2.293). Il modello comprende le imprese ed i professionisti che in genere non operano in maniera prevalente nel campo delle biotecnologie o delle scienze naturali e dell'ingegneria (ad esclusione delle biotecnologie e della geologia) o delle scienze sociali e umanistiche. I contribuenti dichiarano in genere di operare nell'ambito del settore di competenza "Altro" e di effettuare in prevalenza attività diverse dalla ricerca e dallo sviluppo;
- **MoB 2 - Operatori che in genere svolgono l'attività nel campo delle biotecnologie** (Numerosità: 402);
- **MoB 3 - Operatori che in genere affidano a terzi prestazioni direttamente afferenti l'attività** (Numerosità: 614);
- **MoB 4 - Operatori che svolgono l'attività prevalentemente presso lo studio e/o struttura del committente principale o presso la sua clientela** (Numerosità: 643);
- **MoB 5 - Operatori che in genere svolgono l'attività nel campo delle scienze naturali e dell'ingegneria (ad esclusione delle biotecnologie e della geologia)** (Numerosità: 950);
- **MoB 6 - Operatori che in genere svolgono l'attività nel campo delle scienze sociali e umanistiche** (Numerosità: 439).

Per la descrizione degli elementi che permettono l'assegnazione del contribuente ai MoB si rimanda al **Sub Allegato 32.A.A.**



INDICATORI ELEMENTARI

Gli indicatori elementari utilizzati ai fini del calcolo dell'indice sintetico di affidabilità fiscale per l'ISA BG08U sono differenziati **in due gruppi**:

1. **Indicatori elementari di affidabilità.** Tali indicatori individuano l'attendibilità di relazioni e rapporti tra grandezze di natura contabile e strutturale, tipici del settore e/o del modello organizzativo di riferimento, all'interno di specifici intervalli di valori su una scala da 1 a 10.

A questo gruppo appartengono gli indicatori elementari:


- Ricavi per addetto;
- Valore aggiunto per addetto;
- Reddito per addetto.

2. **Indicatori elementari di anomalia.** Tali indicatori segnalano la presenza di profili contabili e/o gestionali atipici rispetto al settore e/o al modello organizzativo di riferimento o evidenziano incongruenze riconducibili ad ingiustificati disallineamenti tra le informazioni dichiarate nei modelli di rilevazione dei dati per l'applicazione degli ISA, ovvero tra queste e le informazioni presenti nei modelli dichiarativi e/o in altre banche dati, con riferimento a diverse annualità d'imposta. Gli indicatori partecipano al calcolo dell'indice sintetico di affidabilità fiscale soltanto quando l'anomalia è presente; trattandosi di indicatori riferibili unicamente ad anomalie, il relativo punteggio di affidabilità fiscale viene misurato o con una scala da 1 a 5 o con il valore 1 che evidenzia la presenza di una grave anomalia.

A questo gruppo appartengono gli indicatori elementari suddivisi nelle successive sezioni:

Gestione caratteristica:

- Costo del venduto e per la produzione di servizi negativo;
- Corrispondenza delle esistenze di prodotti finiti, materie prime e merci con le relative rimanenze;
- Corrispondenza delle esistenze di opere e servizi di durata ultrannuale con le relative rimanenze;
- Copertura delle spese per dipendente;
- Analisi dell'apporto di lavoro delle figure non dipendenti;
- Assenza del numero di associati in partecipazione in presenza dei relativi utili;
- Incidenza dei costi residuali di gestione;
- Margine operativo lordo negativo.



Gestione dei beni strumentali:

- Incidenza degli ammortamenti;
- Incidenza dei costi per beni mobili acquisiti in dipendenza di contratti per locazione finanziaria.

Redditività:

- Reddito operativo negativo;
- Risultato ordinario negativo.

Gestione extra-caratteristica:

- Incidenza degli accantonamenti;
- Incidenza degli oneri finanziari netti sul reddito operativo lordo.

Le formule delle variabili e degli indicatori sono riportate nel **Sub Allegato 32.A.D.**



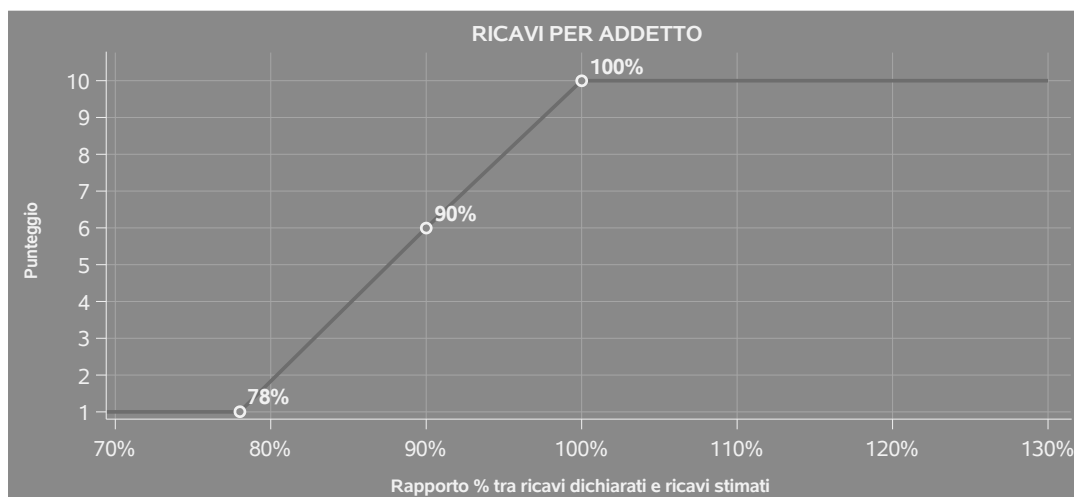
INDICATORI ELEMENTARI DI AFFIDABILITÀ

RICAVI PER ADDETTO

L'indicatore misura l'affidabilità dell'ammontare di ricavi che un'impresa consegue attraverso il processo produttivo con riferimento al contributo di ciascun addetto.

L'indicatore è calcolato come rapporto tra i ricavi dichiarati per addetto e i ricavi per addetto stimati.

A tale indicatore viene associato un punteggio che varia su una scala da 1 a 10. Quando i ricavi dichiarati sono maggiori o uguali rispetto a quelli stimati, ovvero il rapporto tra i ricavi dichiarati e i ricavi stimati presenta un valore pari o superiore ad 1, il punteggio assume valore 10; quando il citato rapporto presenta un valore pari o inferiore alla corrispondente soglia minima di riferimento¹, il punteggio assume valore 1; quando tale rapporto presenta un valore compreso nell'intervallo tra la soglia minima e massima di riferimento, il punteggio è modulato² fra 1 e 10. Nel seguente grafico, per semplicità di rappresentazione, i valori sono rappresentati in forma percentuale approssimata all'intero.



I ricavi stimati sono determinati sulla base di una funzione di regressione dei "Ricavi per addetto" i cui coefficienti e la relativa interpretazione sono riportati nel **Sub Allegato 32.A.B.**

La stima dei "Ricavi per addetto" è personalizzata per singolo contribuente sulla base di uno specifico "coefficiente individuale", che misura le differenze nella produttività delle imprese (ad

¹La soglia minima di riferimento è pari a $\exp(-0,25382)$, ovvero l'esponenziale dell'errore standard (sigma), con segno negativo, dei residui della funzione di stima dei ricavi per addetto.

²Punteggio = $1+9x\{[\text{indicatore} - \exp(-\text{sigma})]/[1 - \exp(-\text{sigma})]\}$



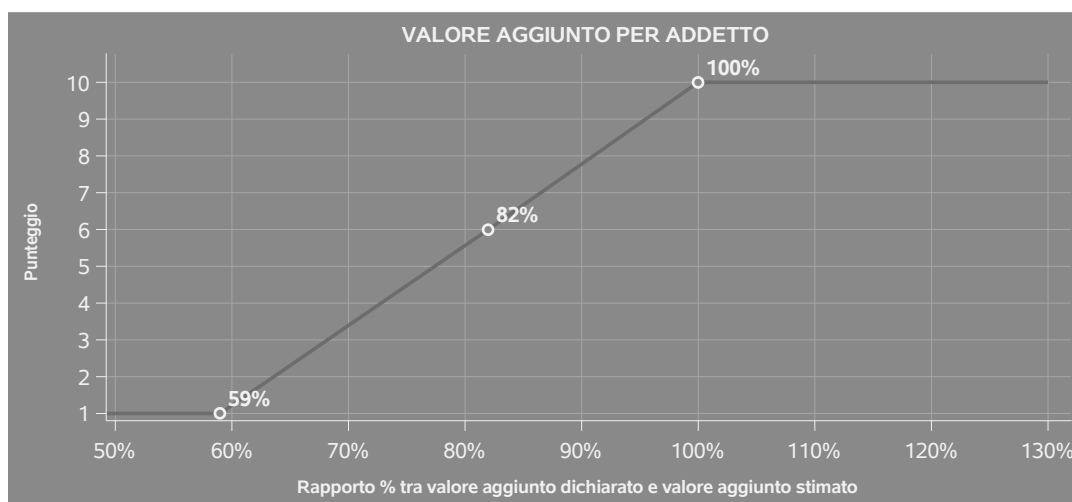
esempio, dovute a diverse abilità manageriali, potere di mercato, ecc.) e che risulta calcolato sulla base dei dati delle otto annualità di imposta precedenti relativi al medesimo contribuente. I criteri per la determinazione del coefficiente individuale sono riportati nell'**Allegato 89**.

VALORE AGGIUNTO PER ADDETTO

L'indicatore misura l'affidabilità del valore aggiunto creato con riferimento al contributo di ciascun addetto.

L'indicatore è calcolato come rapporto tra il valore aggiunto dichiarato per addetto e il valore aggiunto per addetto stimato.

A tale indicatore viene associato un punteggio che varia su una scala da 1 a 10. Quando il valore aggiunto dichiarato è maggiore o uguale rispetto a quello stimato, ovvero il rapporto tra il valore aggiunto dichiarato e il valore aggiunto stimato presenta un valore pari o superiore ad 1, il punteggio assume valore 10; quando il citato rapporto presenta un valore pari o inferiore alla corrispondente soglia minima di riferimento³, il punteggio assume valore 1; quando tale rapporto presenta un valore compreso nell'intervallo tra la soglia minima e massima di riferimento, il punteggio è modulato⁴ fra 1 e 10. Nel seguente grafico, per semplicità di rappresentazione, i valori sono rappresentati in forma percentuale approssimata all'intero.



Il valore aggiunto stimato è determinato sulla base di una funzione di regressione del "Valore aggiunto per addetto" i cui coefficienti e la relativa interpretazione sono riportati nel **Sub Allegato 32.A.C.**

³La soglia minima di riferimento è pari a $\exp(-0,53172)$, ovvero l'esponenziale dell'errore standard (sigma), con segno negativo, dei residui della funzione di stima del valore aggiunto per addetto.

⁴ $\text{Punteggio} = 1 + 9x \{ (\text{indicatore} - \exp(-\text{sigma})) / [1 - \exp(-\text{sigma})] \}$



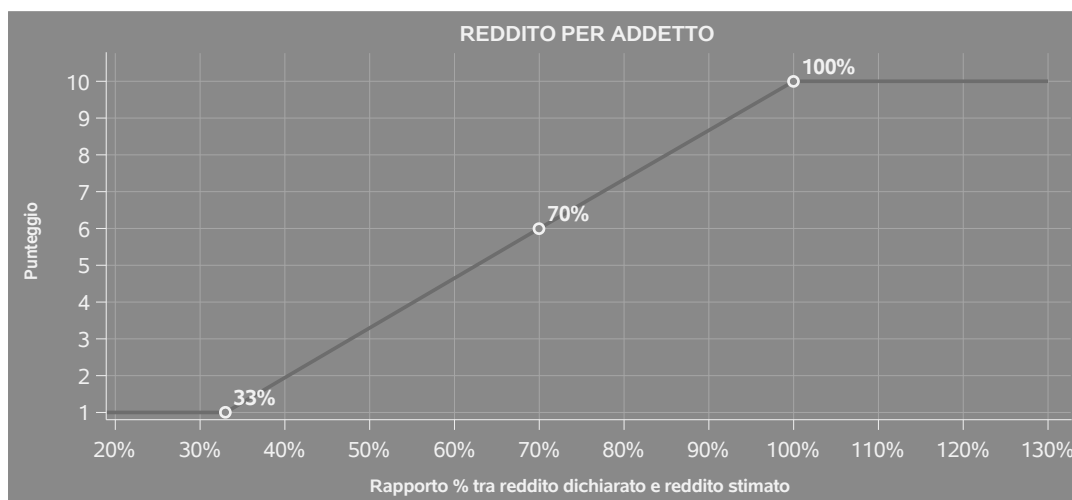
La stima del "Valore aggiunto per addetto" è personalizzata per singolo contribuente sulla base di uno specifico "coefficiente individuale", che misura le differenze nella produttività delle imprese (ad esempio, dovute a diverse abilità manageriali, potere di mercato, ecc.) e che risulta calcolato sulla base dei dati delle otto annualità di imposta precedenti relativi al medesimo contribuente. I criteri per la determinazione del coefficiente individuale sono riportati nell'**Allegato 89**.

REDDITO PER ADDETTO

L'indicatore misura l'affidabilità del reddito che un soggetto economico realizza in un determinato periodo di tempo con riferimento al contributo di ciascun addetto.


L'indicatore è calcolato come rapporto tra il reddito dichiarato per addetto e il reddito per addetto stimato.

A tale indicatore viene associato un punteggio che varia su una scala da 1 a 10. Quando il reddito dichiarato è maggiore o uguale rispetto a quello stimato ovvero il rapporto tra reddito dichiarato e reddito stimato presenta un valore pari o superiore ad 1, il punteggio assume valore 10; quando il citato rapporto presenta un valore pari o inferiore alla corrispondente soglia minima di riferimento⁵ o il reddito dichiarato è negativo, il punteggio assume valore 1; quando tale rapporto presenta un valore compreso nell'intervallo tra la soglia minima e massima di riferimento, il punteggio è modulato⁶ fra 1 e 10. Nel seguente grafico, per semplicità di rappresentazione, i valori sono rappresentati in forma percentuale approssimata all'intero.



⁵La soglia minima di riferimento è pari a $\exp(-1,10744)$, ovvero l'esponenziale della deviazione standard (σ), con segno negativo, del logaritmo del rapporto tra reddito per addetto dichiarato e reddito per addetto dichiarato più la differenza tra valore aggiunto per addetto stimato e dichiarato.

⁶Punteggio = $1+9x\{[\text{indicatore} - \exp(-\sigma)]/[1 - \exp(-\sigma)]\}$



Il reddito stimato è pari alla somma del reddito dichiarato e dell'eventuale maggior valore aggiunto stimato.



INDICATORI ELEMENTARI DI ANOMALIA

GESTIONE CARATTERISTICA

COSTO DEL VENDUTO E PER LA PRODUZIONE DI SERVIZI NEGATIVO

L'indicatore evidenzia situazioni di anomalia relative al costo del venduto e per la produzione di servizi.

Nel caso in cui tale costo sia negativo, l'indicatore è **applicato** e il relativo punteggio assume valore 1.

CORRISPONDENZA DELLE ESISTENZE DI PRODOTTI FINITI, MATERIE PRIME E MERCI CON LE RELATIVE RIMANENZE

L'indicatore monitora la corrispondenza tra il valore delle "Esistenze iniziali relative a merci, prodotti finiti, materie prime e sussidiarie, semilavorati e ai servizi non di durata ultrannuale", comprensive di quelle relative a prodotti soggetti ad aggio o ricavo fisso, e le relative rimanenze finali dichiarate per il periodo di imposta precedente.

Nel caso in cui la differenza, in valore assoluto, tra i due importi sia superiore a 100 euro più il 5% delle rimanenze finali dell'anno precedente, l'indicatore è **applicato** e il relativo punteggio assume valore 1.

L'indicatore è **applicabile** solo se per il periodo di imposta precedente il contribuente ha applicato gli indici sintetici di affidabilità fiscale per una attività di impresa.

CORRISPONDENZA DELLE ESISTENZE DI OPERE E SERVIZI DI DURATA ULTRANNUALE CON LE RELATIVE RIMANENZE

L'indicatore monitora la corrispondenza tra il valore delle "Esistenze iniziali relative ad opere, forniture e servizi di durata ultrannuale" e le relative rimanenze finali dichiarate per il periodo di imposta precedente.

Nel caso in cui la differenza, in valore assoluto, tra i due importi sia superiore a 100 euro più il 5% delle rimanenze finali dell'anno precedente, l'indicatore è **applicato** e il relativo punteggio assume valore 1.

L'indicatore è **applicabile** solo se per il periodo di imposta precedente il contribuente ha applicato gli indici sintetici di affidabilità fiscale per una attività di impresa.



COPERTURA DELLE SPESE PER DIPENDENTE

L'indicatore verifica che l'impresa generi un valore aggiunto per addetto coerente con le spese per dipendente.

L'indicatore è **calcolato** come rapporto tra le spese per dipendente e il valore aggiunto per addetto⁷. Le spese per dipendente sono calcolate come rapporto tra le "Spese per lavoro dipendente e per altre prestazioni diverse da lavoro dipendente afferenti l'attività dell'impresa", al netto delle "Spese per prestazioni rese da professionisti esterni", delle "Spese per collaboratori coordinati e continuativi" e delle "Spese per compensi corrisposti ai soci per l'attività di amministratore (società di persone)", e il numero dipendenti.

Nel caso in cui il rapporto tra le spese per dipendente e il valore aggiunto per addetto assuma valori superiori all'unità l'indicatore è **applicato** e il relativo punteggio assume valore 1.

ANALISI DELL'APPORTO DI LAVORO DELLE FIGURE NON DIPENDENTI

L'indicatore monitora la corretta compilazione dell'apporto di lavoro delle figure non dipendenti.

A tal fine, per ciascuna figura di addetto non dipendente (collaboratori familiari, familiari diversi, associati in partecipazione, soci amministratori, soci non amministratori) e a seconda della natura giuridica dell'impresa di appartenenza, è stato definito un valore percentuale minimo di apporto di lavoro per addetto, differenziato per numero di addetti per figura di addetto non dipendente (si veda la tabella seguente).

Tale valore rappresenta la soglia minima di riferimento dell'apporto di lavoro delle figure non dipendenti.

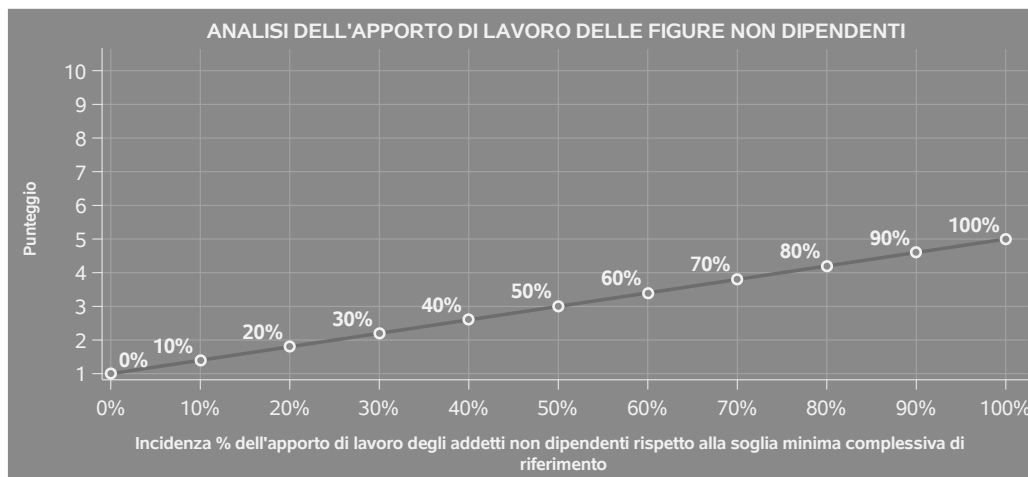
Soglia minima percentuale di apporto di lavoro per addetto delle figure non dipendenti

NATURA GIURIDICA	Numero addetti per figura	COLLABORATORI FAMILIARI	FAMILIARI DIVERSI	ASSOCIATI IN PARTECIPAZIONE	SOCI AMMINISTRATORI	SOCI NON AMMINISTRATORI
Persone fisiche	1	50	30	10		
	2	50	30	8		
	3	50	30	5		
	4	50	30	3		
	5	50	30	2		
	>5	50	30	1		
Società di persone	1		30	10	100	20
	2		30	8	75	15
	3		30	5	67	13
	4		30	3	63	13
	5		30	2	60	8
	>5		30	1	50	4
Società di capitali e enti non commerciali	1		30	10	50	10
	2		30	8	38	8
	3		30	5	33	5
	4		30	3	31	3
	5		30	2	28	2
	>5		30	1	16	1

⁷Quando il denominatore dell'indicatore "Copertura delle spese per dipendente" è non positivo, l'indicatore **non è applicato**.



Nel caso in cui la percentuale complessiva di apporto di lavoro degli addetti non dipendenti dichiarata sia inferiore alla soglia minima complessiva di riferimento, l'indicatore è **applicato** e il relativo punteggio⁸ assume un valore compreso tra 1 e 5, come da grafico successivo.



ASSENZA DEL NUMERO DI ASSOCIATI IN PARTECIPAZIONE IN PRESENZA DEI RELATIVI UTILI

L'indicatore evidenzia situazioni di anomalia nei casi di mancata dichiarazione dell'apporto di lavoro degli "Associati in partecipazione" in presenza degli "Utili spettanti agli associati in partecipazione con apporti di solo lavoro".

Nel caso in cui si verifichi tale anomalia, l'indicatore è **applicato** e il relativo punteggio assume valore 1.

INCIDENZA DEI COSTI RESIDUALI DI GESTIONE

L'indicatore verifica che le voci di costo relative agli oneri diversi di gestione e alle altre componenti negative costituiscano una plausibile componente residuale di costo.

L'indicatore è **calcolato** come rapporto percentuale tra i costi residuali di gestione e i costi totali.

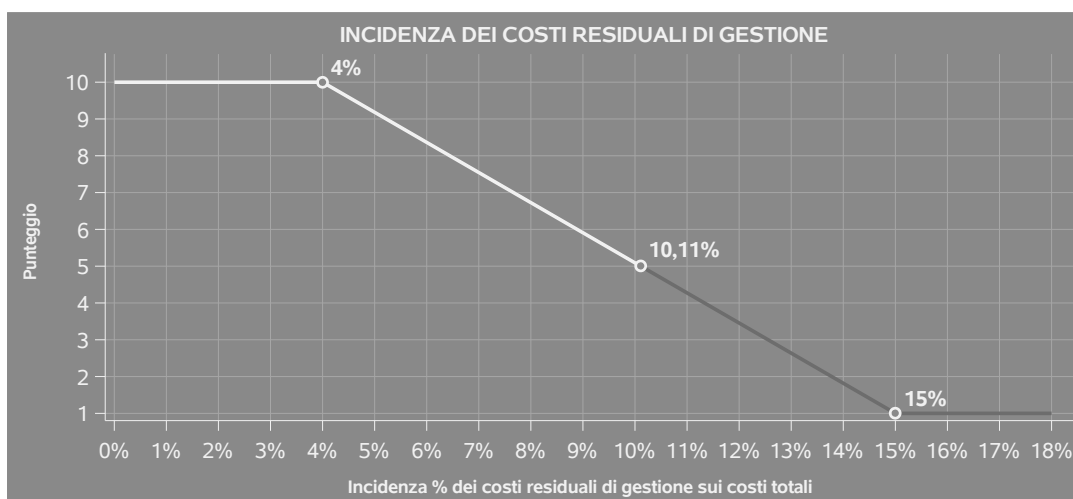
Qualora i costi totali siano uguali a zero, l'indicatore non è **applicabile**.

All'indicatore "Incidenza dei costi residuali di gestione" viene associato un punteggio che varia su una scala da 1 a 10. Quando l'indicatore presenta un valore pari o inferiore alla corrispondente soglia minima di riferimento, il punteggio assume valore 10; quando l'indicatore presenta un valore pari o superiore alla corrispondente soglia massima di riferimento, il punteggio assume valore 1; quando

⁸Punteggio = 1+4 x(apporto di lavoro degli addetti non dipendenti/soglia minima complessiva di riferimento)



l'indicatore presenta un valore compreso nell'intervallo tra la soglia minima e massima di riferimento, il punteggio è modulato⁹ fra 1 e 10.



L'indicatore è **applicato** quando il relativo punteggio è non superiore a 5.

MARGINE OPERATIVO LORDO NEGATIVO

L'indicatore evidenzia situazioni di anomalia relative al margine operativo lordo.

Nel caso in cui detto margine sia negativo e il valore aggiunto sia positivo, l'indicatore è **applicato** e il relativo punteggio assume valore 1.

GESTIONE DEI BENI STRUMENTALI

INCIDENZA DEGLI AMMORTAMENTI

L'indicatore verifica la coerenza tra ammortamenti per beni mobili strumentali e relativo valore.

L'indicatore è **calcolato** come rapporto percentuale tra gli ammortamenti per beni mobili strumentali, al netto dei beni di costo unitario non superiore a 516,46 euro e il valore dei beni strumentali mobili in proprietà, al netto dei beni di costo unitario non superiore a 516,46 euro, parametrato alla quota di mesi di attività nel corso del periodo di imposta (numero di mesi di attività nel corso del periodo di imposta / 12).

Nel caso in cui il valore dell'indicatore sia superiore al valore della soglia massima di riferimento

⁹Punteggio = $10 - 9 \times \frac{(\text{indicatore} - \text{soglia minima})}{(\text{soglia massima} - \text{soglia minima})}$



(25%), l'indicatore è **applicato** e il relativo punteggio assume valore 1.

Qualora l'importo degli ammortamenti per beni mobili strumentali, al netto dei beni di costo unitario non superiore a 516,46 euro, sia positivo e il valore dei beni strumentali mobili in proprietà, al netto dei beni di costo unitario non superiore a 516,46 euro, sia pari a zero, l'indicatore è **applicato** e il relativo punteggio assume valore 1.

INCIDENZA DEI COSTI PER BENI MOBILI ACQUISITI IN DIPENDENZA DI CONTRATTI PER LOCAZIONE FINANZIARIA

L'indicatore verifica la coerenza tra canoni di leasing e valore dei relativi beni strumentali acquisiti in leasing.

L'indicatore è **calcolato** come rapporto percentuale tra i "Canoni per beni mobili acquisiti in dipendenza di contratti di locazione finanziaria, ad esclusione dei canoni di leasing fiscalmente deducibili oltre il periodo di durata del contratto", e il "Valore dei beni strumentali mobili relativo a beni acquisiti in dipendenza di contratti di locazione finanziaria", parametrato alla quota di mesi di attività nel corso del periodo di imposta (numero di mesi di attività nel corso del periodo di imposta/12).

Nel caso in cui il valore dell'indicatore sia superiore al valore della soglia massima di riferimento (55%), l'indicatore è **applicato** e il relativo punteggio assume valore 1.

Qualora i "Canoni per beni mobili acquisiti in dipendenza di contratti di locazione finanziaria, ad esclusione dei canoni di leasing fiscalmente deducibili oltre il periodo di durata del contratto", siano positivi e il "Valore dei beni strumentali mobili relativo a beni acquisiti in dipendenza di contratti di locazione finanziaria" sia pari a zero, l'indicatore è **applicato** e il relativo punteggio assume valore 1.

REDDITIVITÀ

REDDITO OPERATIVO NEGATIVO

L'indicatore intercetta le situazioni in cui il reddito operativo è minore di zero.

Qualora si verifichi questa condizione e il margine operativo lordo sia positivo, l'indicatore è **applicato** e il relativo punteggio assume valore 1.

RISULTATO ORDINARIO NEGATIVO

L'indicatore intercetta le situazioni in cui il risultato ordinario è minore di zero.

Qualora si verifichi questa condizione, l'indicatore è **applicato** e il relativo punteggio assume valore 1.



GESTIONE EXTRA-CARATTERISTICA

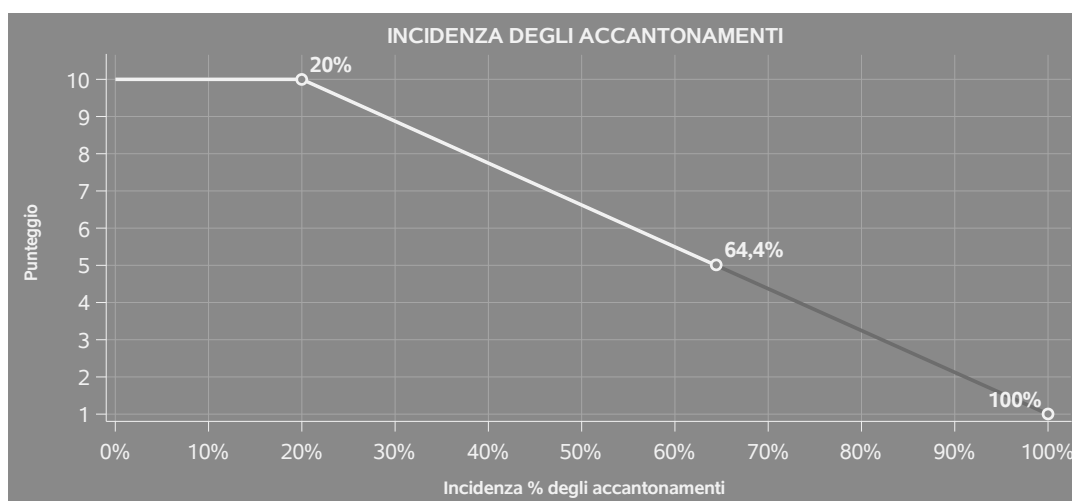
INCIDENZA DEGLI ACCANTONAMENTI

L'indicatore verifica la plausibilità degli accantonamenti rispetto alla capacità dell'impresa di produrre reddito attraverso la propria gestione caratteristica.

L'indicatore è **calcolato** come rapporto percentuale tra gli "Accantonamenti" e il margine operativo lordo.

Qualora gli "Accantonamenti" siano uguali a zero, l'indicatore non è **applicabile**.

All'indicatore "Incidenza degli accantonamenti" viene associato un punteggio che varia su una scala da 1 a 10. Quando l'indicatore presenta un valore pari o inferiore alla corrispondente soglia minima di riferimento (**20%**), il punteggio assume valore 10; quando l'indicatore presenta un valore pari o superiore alla corrispondente soglia massima di riferimento (**100%**), il punteggio assume valore 1; quando l'indicatore presenta un valore compreso nell'intervallo tra la soglia minima e massima di riferimento, il punteggio è modulato¹⁰ fra 1 e 10.



L'indicatore è **applicato** quando il relativo punteggio è non superiore a 5.

Qualora il margine operativo lordo sia non positivo, l'indicatore è **applicato** ed assume punteggio pari ad 1.

¹⁰Punteggio = 10 - 9 x [(indicatore - soglia minima)/(soglia massima - soglia minima)]



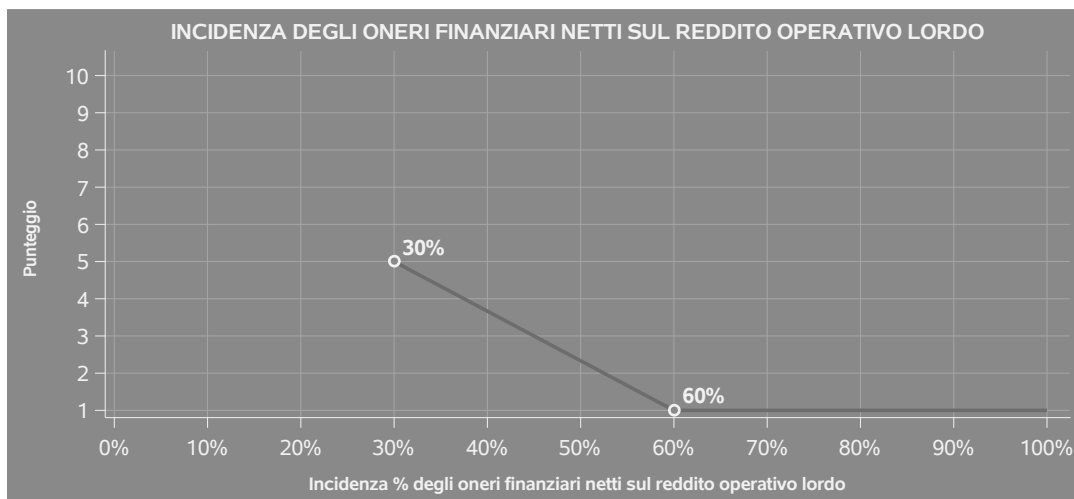
INCIDENZA DEGLI ONERI FINANZIARI NETTI SUL REDDITO OPERATIVO LORDO

L'indicatore verifica la plausibilità dell'indebitamento finanziario dell'impresa, permettendo di evidenziare eventuali squilibri tra la gestione operativa (comprensiva di ammortamenti e canoni per beni mobili acquisiti in dipendenza di contratti di locazione finanziaria) e la gestione finanziaria.

L'indicatore è **calcolato** come rapporto percentuale tra gli oneri finanziari netti e il reddito operativo lordo.

Qualora gli oneri finanziari netti siano non positivi, l'indicatore non è **applicabile**.

All'indicatore "Incidenza degli oneri finanziari netti sul reddito operativo lordo" viene associato un punteggio che varia su una scala da 1 a 5. Quando l'indicatore presenta un valore pari o superiore alla corrispondente soglia massima di riferimento (**60%**) il punteggio assume valore 1; quando l'indicatore presenta un valore superiore alla soglia minima (**30%**) e inferiore alla soglia massima di riferimento, il punteggio è modulato¹¹ fra 1 e 5.



Qualora il reddito operativo lordo sia non positivo l'indicatore è **applicato** e assume punteggio pari ad 1.

In assenza di anomalia, l'indicatore non è applicato e il relativo punteggio di affidabilità non è calcolato.

¹¹Punteggio = 5 - 4 x [(indicatore - soglia minima)/(soglia massima - soglia minima)]



SUB ALLEGATI

SUB ALLEGATO 32.A.A - ASSEGNAZIONE AI MOB

In fase di applicazione, per l'assegnazione dei contribuenti ai MoB viene utilizzata una combinazione di due tecniche statistiche di tipo multivariato (analisi fattoriali e modelli di mistura finita) che utilizza le seguenti variabili:

Analisi fattoriale	Nome variabile	Descrizione variabile
Settori di competenza	PREV_BIOTECNOLOGIA_P	Biotecnologie
	PREV_SCIENZE_NATURALI_P	Scienze naturali e dell'ingegneria
	PREV_SCIENZE_SOCIALI_P	Scienze sociali e umanistiche
Relazione con il committente/Rete di servizi esterni	CALC_RIC_COMM_PR_PRESS_P	Rilevanza del committente principale con attività svolta principalmente presso studi e/o strutture di terzi
	INC_SOMME_TERZI_QUAD	Rilevanza delle somme a terzi

Sulla base di tali variabili, il contribuente viene assegnato ad uno o più MoB attraverso l'attribuzione di una probabilità di appartenenza, come descritto nell'**Allegato 88**.

Le matrici ed i vettori per il calcolo delle probabilità di appartenenza ai MoB sono riportati nell'**Allegato 90**.




SUB ALLEGATO 32.A.B - FUNZIONE "RICAVI PER ADDETTO"

Di seguito viene riportato l'elenco delle variabili e dei coefficienti della funzione di regressione "Ricavi per addetto", con la spiegazione dei coefficienti.

	VARIABILI	COEFFICIENTE	INTERPRETAZIONE DEL COEFFICIENTE STIMATO
INPUT PRODUTTIVI	Valore dei beni strumentali	(*) 0,068085154366387	Un aumento dell'1% della variabile determina un aumento dello 0,07% del Ricavo stimato
	Ammortamenti per beni mobili strumentali + Canoni relativi a beni mobili acquisiti in dipendenza di contratti di locazione finanziaria	(*) 0,068732235322453	Un aumento dell'1% della variabile determina un aumento dello 0,07% del Ricavo stimato
	Incrementi di immobilizzazioni per lavori interni	(*) -0,088364409121992	Un aumento dell'1% della variabile determina una diminuzione dello 0,09% del Ricavo stimato
VARIABILI STRUTTURALI	Quota numero Dipendenti	-0,178730829247896	Un dipendente presenta una produttività inferiore del 17,87% in termini di Ricavo stimato
	Cooperativa	-0,161143221125893	La condizione di 'Cooperativa' determina una diminuzione del 16,11% del Ricavo stimato
	Ente non commerciale	-0,126700167344759	La condizione di 'Ente non commerciale' determina una diminuzione del 12,67% del Ricavo stimato



VARIABILI	COEFFICIENTE	INTERPRETAZIONE DEL COEFFICIENTE STIMATO
MODELLI DI BUSINESS (MoB)		
(Costi produttivi) x (Probabilità di appartenenza al MoB 1 – Operatori che in genere svolgono l'attività nell'ambito di Altri settori di competenza)	(*) 0,776787372375143	Un aumento dell'1% della variabile determina un aumento dello 0,78% del Ricavo stimato per i soggetti appartenenti al MoB
(Costi produttivi) x (Probabilità di appartenenza al MoB 2 – Operatori che in genere svolgono l'attività nel campo delle biotecnologie)	(*) 0,773128779535166	Un aumento dell'1% della variabile determina un aumento dello 0,77% del Ricavo stimato per i soggetti appartenenti al MoB
(Costi produttivi) x (Probabilità di appartenenza al MoB 3 – Operatori che in genere affidano a terzi prestazioni direttamente afferenti l'attività)	(*) 0,777696588864428	Un aumento dell'1% della variabile determina un aumento dello 0,78% del Ricavo stimato per i soggetti appartenenti al MoB
(Costi produttivi) x (Probabilità di appartenenza al MoB 4 – Operatori che svolgono l'attività prevalentemente presso lo studio e/o struttura del committente principale o presso la sua clientela)	(*) 0,783405057018922	Un aumento dell'1% della variabile determina un aumento dello 0,78% del Ricavo stimato per i soggetti appartenenti al MoB
(Costi produttivi) x (Probabilità di appartenenza al MoB 5 – Operatori che in genere svolgono l'attività nel campo delle scienze naturali e dell'ingegneria (ad esclusione delle biotecnologie e della geologia))	(*) 0,778846743051789	Un aumento dell'1% della variabile determina un aumento dello 0,78% del Ricavo stimato per i soggetti appartenenti al MoB



	VARIABILI		COEFFICIENTE	INTERPRETAZIONE DEL COEFFICIENTE STIMATO
	(Costi produttivi) x (Probabilità di appartenenza al MoB 6 — Operatori che in genere svolgono l'attività nel campo delle scienze sociali e umanistiche)	(*)	0,774932965787984	Un aumento dell'1% della variabile determina un aumento dello 0,77% del Ricavo stimato per i soggetti appartenenti al MoB
MISURE DI CICLO DI SETTORE	Andamento della media dei ricavi del settore		0,454080001463575	Una diminuzione dell'1% della variabile di ciclo economico determina una flessione dello 0,45% del Ricavo stimato
	Tasso di occupazione a livello regionale		0,003333081382325	Una diminuzione di un punto della variabile determina una flessione dello 0,33% del Ricavo stimato
ECONOMIE DI SCALA E/O SOSTITUZIONE	(Costi produttivi) x (Valore dei beni strumentali)	(****)	-0,001266944352511	Un aumento dell'1% della variabile determina una diminuzione dello 0,001% del Ricavo stimato
INTERCETTA	Valore dell'intercetta del modello di stima		0,497539767122497	
Coefficiente di rivalutazione			1,026290781428123	
Coefficiente individuale	Vedasi Allegato 89			

(*) Le variabili contabili (XC) sono utilizzate in stima come $LN[1+XC/(N^{\circ}addetti \times 1.000)]$ o $LN[1+MIN\{XC/(N^{\circ}addetti \times 1.000), \text{quota valore in migliaia pro capite}\}]$

(**) Le variabili numeriche (XN) sono utilizzate in stima come $LN[1+XN/(N^{\circ}addetti)]$ o $LN[1+MIN\{XN/(N^{\circ}addetti), \text{quota valore pro capite}\}]$


(****) La variabile relativa al numero degli addetti è utilizzata in stima come $LN(1+N^{\circ}addetti)$



(****) Ciascuna variabile (XS) del prodotto è utilizzata in stima come $LN(1+XS)$

Le variabili dipendenti sono utilizzate in stima come $LN[1+YC/(N^{\text{addetti}} \times 1.000)]$, dove: YC è uguale a Ricavi oppure Compensi oppure Valore aggiunto.

Le misure di ciclo settoriale relative al periodo di imposta di applicazione saranno pubblicate con apposito Decreto ai sensi dell'art. 9-bis comma 2 del DL 50 del 24 aprile 2017 convertito nella Legge n. 96 del 21 giugno 2017.



SUB ALLEGATO 32.A.C - FUNZIONE "VALORE AGGIUNTO PER ADDETTO"

Di seguito viene riportato l'elenco delle variabili e dei coefficienti della funzione di regressione "Valore aggiunto per addetto", con la spiegazione dei coefficienti.

	VARIABILI	COEFFICIENTE	INTERPRETAZIONE DEL COEFFICIENTE STIMATO
INPUT PRODUTTIVI	Valore dei beni strumentali	(*) 0,075813777844726	Un aumento dell'1% della variabile determina un aumento dello 0,08% del VA stimato
	Costo del venduto e per la produzione di servizi	(*) 0,094205349085654	Un aumento dell'1% della variabile determina un aumento dello 0,09% del VA stimato
	Spese per lavoro dipendente al netto dei compensi corrisposti ai soci per l'attività di amministratore	(*) 0,435083427294434	Un aumento dell'1% della variabile determina un aumento dello 0,44% del VA stimato
	Costo per servizi al netto dei compensi corrisposti ai soci per l'attività di amministratore (società ed enti soggetti all'Ires) + Canoni per beni mobili acquisiti in dipendenza di contratti di locazione non finanziaria e di noleggio	(*) 0,109769919312053	Un aumento dell'1% della variabile determina un aumento dello 0,11% del VA stimato
	Ammortamenti per beni mobili strumentali	(*) 0,127747412788628	Un aumento dell'1% della variabile determina un aumento dello 0,13% del VA stimato



VARIABILI	VARIABILI	COEFFICIENTE	INTERPRETAZIONE DEL COEFFICIENTE STIMATO
	Incrementi di immobilizzazioni per lavori interni	(*) -0,219354614194747	Un aumento dell'1% della variabile determina una diminuzione dello 0,22% del VA stimato
VARIABILI STRUTTURALI	Quota numero Dipendenti	-0,070768417295166	Un dipendente presenta una produttività inferiore del 7,08% in termini di VA stimato
	Ente non commerciale	-0,22058594793668	La condizione di 'Ente non commerciale' determina una diminuzione del 22,06% del VA stimato
	Cooperativa	-0,313585869573192	La condizione di 'Cooperativa' determina una diminuzione del 31,36% del VA stimato
MODELLI DI BUSINESS (MoB)	Probabilità di appartenenza al MoB 1 — Operatori che in genere svolgono l'attività nell'ambito di Altri settori di competenza	0,428759377614797	L'appartenenza al MoB determina un aumento del 42,88% del VA stimato
	Probabilità di appartenenza al MoB 2 — Operatori che in genere svolgono l'attività nel campo delle biotecnologie	0,404640432673279	L'appartenenza al MoB determina un aumento del 40,46% del VA stimato
	Probabilità di appartenenza al MoB 3 — Operatori che in genere affidano a terzi prestazioni direttamente afferenti l'attività	-0,207840756969812	L'appartenenza al MoB determina una diminuzione del 20,78% del VA stimato



	VARIABILI		COEFFICIENTE	INTERPRETAZIONE DEL COEFFICIENTE STIMATO
	Probabilità di appartenenza al MoB 4 — Operatori che svolgono l'attività prevalentemente presso lo studio e/o struttura del committente principale o presso la sua clientela		0,6827104851322	L'appartenenza al MoB determina un aumento del 68,27% del VA stimato
	Probabilità di appartenenza al MoB 5 — Operatori che in genere svolgono l'attività nel campo delle scienze naturali e dell'ingegneria (ad esclusione delle biotecnologie e della geologia)		0,299530689102062	L'appartenenza al MoB determina un aumento del 29,95% del VA stimato
MISURE DI CICLO DI SETTORE	Andamento della media dei ricavi del settore		0,406814018297844	Una diminuzione dell'1% della variabile di ciclo economico determina una flessione dello 0,41% del VA stimato
	Tasso di occupazione a livello regionale		0,00705457944612	Una diminuzione di un punto della variabile determina una flessione dello 0,71% del VA stimato
ECONOMIE DI SCALA E/O SOSTITUZIONE	(Costo del venduto e per la produzione di servizi) x (Spese per lavoro dipendente al netto dei compensi corrisposti ai soci per l'attività di amministratore)	(***)	-0,002183537672998	Un aumento dell'1% della variabile determina una diminuzione dello 0,002% del VA stimato
INTERCETTA	Valore dell'intercetta del modello di stima		0,414772990256248	
Coefficiente di rivalutazione			1,085047273909891	



	VARIABILI	COEFFICIENTE	INTERPRETAZIONE DEL COEFFICIENTE STIMATO
Coefficiente individuale	Vedasi Allegato 89		

(*) Le variabili contabili (XC) sono utilizzate in stima come $LN[1+XC/(N^{\circ}addetti \times 1.000)]$ o $LN[1+MIN\{XC/(N^{\circ}addetti \times 1.000), quota\ valore\ in\ migliaia\ pro\ capite\}]$

(**) Le variabili numeriche (XN) sono utilizzate in stima come $LN[1+XN/(N^{\circ}addetti)]$ o $LN[1+MIN\{XN/(N^{\circ}addetti), quota\ valore\ pro\ capite\}]$

(***) La variabile relativa al numero degli addetti è utilizzata in stima come $LN(1+N^{\circ}addetti)$

(****) Ciascuna variabile (XS) del prodotto è utilizzata in stima come $LN(1+XS)$

Le variabili dipendenti sono utilizzate in stima come $LN[1+YC/(N^{\circ}addetti \times 1.000)]$, dove: YC è uguale a Ricavi oppure Compensi oppure Valore aggiunto.

Le misure di ciclo settoriale relative al periodo di imposta di applicazione saranno pubblicate con apposito Decreto ai sensi dell'art. 9-bis comma 2 del DL 50 del 24 aprile 2017 convertito nella Legge n. 96 del 21 giugno 2017.



SUB ALLEGATO 32.A.D - FORMULE DELLE VARIABILI E DEGLI INDICATORI

Di seguito sono riportate le formule delle variabili e degli indicatori economico-contabili utilizzati nell'ISA BG08U:

Addetti¹² (**ditte individuali**) = Titolare + Numero dipendenti + Numero collaboratori coordinati e continuativi che prestano attività prevalentemente nell'impresa + Numero collaboratori dell'impresa familiare e coniuge dell'azienda coniugale + Numero familiari diversi che prestano attività nell'impresa + Numero associati in partecipazione.

Addetti (società) = Numero dipendenti + Numero collaboratori coordinati e continuativi che prestano attività prevalentemente nell'impresa + Numero familiari diversi che prestano attività nell'impresa + Numero associati in partecipazione + Numero soci amministratori + Numero soci non amministratori + Numero amministratori non soci.

Addetti non dipendenti¹³ (**ditte individuali**) = Titolare + Numero collaboratori dell'impresa familiare e coniuge dell'azienda coniugale + Numero familiari diversi che prestano attività nell'impresa + Numero associati in partecipazione.

Addetti non dipendenti (società) = Numero familiari diversi che prestano attività nell'impresa + Numero associati in partecipazione + Numero soci amministratori + Numero soci non amministratori + Numero amministratori non soci.

Ammortamenti per beni mobili strumentali, al netto dei beni di costo unitario non superiore a 516,46 euro = Ammortamenti per beni mobili strumentali - Spese per l'acquisto di beni strumentali mobili di costo unitario non superiore a 516,46 euro.

Biotecnologie = Settori di competenza: Biotecnologie se Settori di competenza: Biotecnologie è pari a Settore di competenza massimo, altrimenti assume valore pari a zero.

Cooperativa = 1 se Cooperativa (1= a mutualità prevalente; 2= altra cooperativa) è maggiore di zero; altrimenti assume valore pari a zero.

Costi = Costi per l'acquisto di materie prime, sussidiarie, semilavorati e merci e per la produzione di servizi + Costo per servizi - Compensi corrisposti ai soci per l'attività di amministratore (società ed enti soggetti all'IRES) + Canoni per beni mobili acquisiti in dipendenza di contratti di locazione non finanziaria e di noleggio + Spese per lavoro dipendente e per altre prestazioni diverse da lavoro dipendente afferenti l'attività dell'impresa - Compensi corrisposti ai soci per l'attività di amministratore (società di persone).

¹² Il titolare è pari a uno. Il numero collaboratori dell'impresa familiare e coniuge dell'azienda coniugale, il numero familiari diversi che prestano attività nell'impresa, il numero associati in partecipazione, il numero soci amministratori e il numero soci non amministratori sono pari alla relativa percentuale di lavoro prestato diviso 100. Il numero collaboratori coordinati e continuativi che prestano attività prevalentemente nell'impresa, il numero amministratori non soci e il titolare sono rideterminati in base alla durata dell'attività pari al numero di mesi di attività nel corso del periodo di imposta diviso 12.

Il numero addetti non può essere inferiore a ("Numero di mesi di attività nel corso del periodo di imposta" diviso 12).

¹³ Il titolare è pari a uno. Il numero collaboratori dell'impresa familiare e coniuge dell'azienda coniugale, il numero familiari diversi che prestano attività nell'impresa, il numero associati in partecipazione, il numero soci amministratori e il numero soci non amministratori sono pari alla relativa percentuale di lavoro prestato diviso 100. Il numero amministratori non soci e il titolare sono rideterminati in base alla durata dell'attività pari al numero di mesi di attività nel corso del periodo di imposta diviso 12. Se il numero addetti non dipendenti è inferiore a "Numero di mesi di attività nel corso del periodo d'imposta" diviso 12, allora il numero addetti non dipendenti è pari al valore massimo tra (numero addetti non dipendenti) e (titolare - Numero dipendenti).



Costi produttivi = Costo del venduto e per la produzione di servizi + Costo per servizi - Compensi corrisposti ai soci per l'attività di amministratore (società ed enti soggetti all'IRES) + Canoni per beni mobili acquisiti in dipendenza di contratti di locazione non finanziaria e di noleggio + Spese per lavoro dipendente e per altre prestazioni diverse da lavoro dipendente afferenti l'attività dell'impresa - Compensi corrisposti ai soci per l'attività di amministratore (società di persone).

Costi residuali di gestione = Oneri diversi di gestione ed altre componenti negative - Perdite su crediti - Utili spettanti agli associati in partecipazione con apporti di solo lavoro - Maggiorazioni fiscali - Componenti negativi derivanti da trasferimenti di azienda o di rami di azienda - Minusvalenze derivanti da operazioni di riconversione produttiva, ristrutturazione o ridimensionamento produttivo, espropri o nazionalizzazioni di beni, alienazione di beni non strumentali all'attività produttiva - Quote di accantonamento annuale al TFR per forme pensionistiche complementari e somme erogate agli iscritti ai fondi di previdenza del personale dipendente - Oneri per imposte e tasse.

Costi totali = Costi produttivi + Oneri diversi di gestione ed altre componenti negative - Perdite su crediti - Utili spettanti agli associati in partecipazione con apporti di solo lavoro - Maggiorazioni fiscali - Componenti negativi derivanti da trasferimenti di azienda o di rami di azienda - Minusvalenze derivanti da operazioni di riconversione produttiva, ristrutturazione o ridimensionamento produttivo, espropri o nazionalizzazioni di beni, alienazione di beni non strumentali all'attività produttiva - Quote di accantonamento annuale al TFR per forme pensionistiche complementari e somme erogate agli iscritti ai fondi di previdenza del personale dipendente - Oneri per imposte e tasse.

Costo del venduto e per la produzione di servizi ¹⁴= [Esistenze iniziali relative a merci, prodotti finiti, materie prime e sussidiarie, semilavorati e ai servizi non di durata ultrannuale + Costi per l'acquisto di materie prime, sussidiarie, semilavorati e merci e per la produzione di servizi - Beni distrutti o sottratti relativi a materie prime, sussidiarie, semilavorati, merci e prodotti finiti] - Rimanenze finali relative a merci, prodotti finiti, materie prime e sussidiarie, semilavorati e ai servizi non di durata ultrannuale.

Ente non commerciale = 1 se Modello Dichiarazione è uguale a Redditi - Enti non commerciali e se Cooperativa (1= a mutualità prevalente; 2= altra cooperativa) è pari a zero, altrimenti assume valore pari a zero.


Margine operativo lordo = Valore aggiunto - (Spese per lavoro dipendente e per altre prestazioni diverse da lavoro dipendente afferenti l'attività dell'impresa - Spese per prestazioni rese da professionisti esterni - Compensi corrisposti ai soci per l'attività di amministratore (società di persone)).

Numero dipendenti = (Numero delle giornate retribuite - Numero delle giornate di sospensione, C.I.G. e simili del personale dipendente) diviso 312.

Oneri finanziari netti = Interessi e altri oneri finanziari - Risultato della gestione finanziaria.

Quota numero Dipendenti = (Addetti - Addetti non dipendenti) / Addetti.

¹⁴Ad esclusione dell'utilizzo nell'ambito dell'indicatore elementare di anomalia relativo al "costo del venduto e per la produzione di servizi", se la variabile è minore di zero, viene posta uguale a zero.



Reddito = Risultato ordinario + Altri proventi considerati ricavi di cui alla lettera f) dell'art. 85, comma 1, del TUIR + Altri proventi e componenti positivi - Oneri diversi di gestione ed altre componenti negative di cui componenti negativi derivanti da trasferimenti di azienda o di rami di azienda - Oneri diversi di gestione ed altre componenti negative di cui minusvalenze derivanti da operazioni di riconversione produttiva, ristrutturazione o ridimensionamento produttivo, espropri o nazionalizzazioni di beni, alienazione di beni non strumentali all'attività produttiva.

Reddito operativo = Margine operativo lordo - Ammortamenti - Accantonamenti.

Reddito operativo lordo = Reddito operativo + Ammortamenti + Canoni per beni mobili acquisiti in dipendenza di contratti di locazione finanziaria, ad esclusione dei canoni di leasing fiscalmente deducibili oltre il periodo di durata del contratto.

Ricavi = Ricavi di cui ai commi 1 (Lett. a) e b)) e 2 dell'art. 85 del TUIR + (Altri proventi considerati ricavi - Altri proventi considerati ricavi di cui alla lettera f) dell'art. 85, comma 1, del TUIR) + Rimanenze finali relative ad opere, forniture e servizi di durata ultrannuale - Esistenze iniziali relative ad opere, forniture e servizi di durata ultrannuale + Ulteriori componenti positivi per migliorare il profilo di affidabilità.

Rilevanza del committente principale con attività svolta principalmente presso studi e/o strutture di terzi = Percentuale dei ricavi/compensi derivanti dall'attività svolta per il committente principale presso lo studio o la struttura di quest'ultimo o presso la sua clientela, se percentuale dei ricavi/compensi derivanti dall'attività svolta per il committente principale presso lo studio o la struttura di quest'ultimo o presso la sua clientela è maggiore di 50, altrimenti assume valore pari a zero.

Rilevanza delle somme a terzi ¹⁵ = $100 \times (\text{Spese per prestazioni rese da professionisti esterni} + \text{Somme corrisposte ad imprese per prestazioni di servizi direttamente afferenti l'attività (ricomprese nel rigo F10)}) \div \text{Costi}$, elevato a 2 e diviso 100 se Costi è maggiore di zero, altrimenti assume valore pari a zero.


Risultato ordinario = Reddito operativo + Risultato della gestione finanziaria - Interessi e altri oneri finanziari + Incrementi di immobilizzazioni per lavori interni.

Scienze naturali e dell'ingegneria = Settori di competenza: Scienze naturali e dell'ingegneria (ad esclusione del campo delle biotecnologie e della geologia) se Settori di competenza: Scienze naturali e dell'ingegneria (ad esclusione del campo delle biotecnologie e della geologia) è pari a Settore di competenza massimo, altrimenti assume valore pari a zero.

Scienze sociali e umanistiche = Settori di competenza: Scienze sociali e umanistiche se Settori di competenza: Scienze sociali e umanistiche è pari a Settore di competenza massimo, altrimenti assume valore pari a zero.

Settore di competenza massimo = Valore massimo tra (Settori di competenza: Biotecnologie, Scienze naturali e dell'ingegneria (ad esclusione del campo delle biotecnologie e della geologia), Scienze sociali e umanistiche, Altro).

¹⁵La variabile è arrotondata alla seconda cifra decimale.



Tasso di occupazione a livello regionale

La variabile è la media, per tutte le unità locali compilate, dei singoli indicatori regionali.


Un'unità locale è compilata se il comune dell'unità locale è compilato.

Se non risulta compilata alcuna unità locale occorre far riferimento al comune del domicilio fiscale qualora presente.

Valore aggiunto = Ricavi - [(Costo del venduto e per la produzione di servizi) + (Costo per servizi - Compensi corrisposti ai soci per l'attività di amministratore (società ed enti soggetti all'IRES)) + Costo per il godimento di beni di terzi (canoni di locazione finanziaria e non finanziaria, di noleggio, ecc.) + Spese per prestazioni rese da professionisti esterni + (Oneri diversi di gestione ed altre componenti negative - Utili spettanti agli associati in partecipazione con apporti di solo lavoro - Maggiorazioni fiscali - Componenti negativi derivanti da trasferimenti di azienda o di rami di azienda - Minusvalenze derivanti da operazioni di riconversione produttiva, ristrutturazione o ridimensionamento produttivo, espropri o nazionalizzazioni di beni, alienazione di beni non strumentali all'attività produttiva)].

Valore dei beni strumentali = La variabile è rideterminata in base alla durata dell'attività pari al numero di mesi di attività nel corso del periodo di imposta diviso 12.

Valore dei beni strumentali mobili in proprietà, al netto dei beni di costo unitario non superiore a 516,46 euro = Valore dei beni strumentali - Valore relativo a beni acquisiti in dipendenza di contratti di locazione finanziaria - Spese per l'acquisto di beni strumentali mobili di costo unitario non superiore a 516,46 euro.



ALLEGATO 32.B

NOTA TECNICA E METODOLOGICA

INDICE SINTETICO DI AFFIDABILITÀ FISCALE

BG08U

RICERCA E SVILUPPO
(ESERCENTI ARTI E PROFESSIONI)



APPLICAZIONE DELL'ISA

L'indice sintetico di affidabilità fiscale (ISA) esprime un giudizio di sintesi sull'affidabilità dei comportamenti fiscali del soggetto.

L'ISA è calcolato come media aritmetica di un insieme d'indicatori elementari e rappresenta il posizionamento del contribuente rispetto a tali indicatori attribuendo al soggetto un valore di sintesi, in scala da 1 a 10, dei singoli indicatori elementari: più basso sarà il valore dell'indice, minore sarà l'affidabilità fiscale del soggetto, più alto sarà il valore, più alta sarà l'attendibilità fiscale del soggetto.

I contribuenti interessati possono indicare ulteriori componenti positivi non risultanti dalle scritture contabili, che concorrono al calcolo degli indicatori elementari, per migliorare il proprio profilo di affidabilità fiscale.

Le attività economiche (ATECO 2007) oggetto dell'indice sintetico di affidabilità fiscale BG08U sono di seguito riportate:

- 72.11.00 - Ricerca e sviluppo sperimentale nel campo delle biotecnologie
- 72.19.09 - Ricerca e sviluppo sperimentale nel campo delle altre scienze naturali e dell'ingegneria
- 72.20.00 - Ricerca e sviluppo sperimentale nel campo delle scienze sociali e umanistiche

I criteri generali seguiti per la costruzione dell'indice sintetico di affidabilità fiscale BG08U sono riportati nell'**Allegato 88**.

Di seguito sono rappresentate le modalità di calcolo dell'indice sintetico di affidabilità fiscale BG08U per l'applicazione al singolo contribuente dal periodo di imposta 2020.



MODELLI DI BUSINESS

Ai fini della definizione degli indicatori elementari, i contribuenti interessati all'applicazione dell'ISA BG08U sono classificati in gruppi omogenei che presentano al loro interno caratteristiche il più possibile simili in termini di modalità di operare sul mercato in base al "Modello di Business" (MoB) adottato.

I modelli di business rappresentano la struttura della catena del valore alla base del processo di produzione del bene o del servizio e sono espressione delle differenze fondamentali che derivano dalle diverse articolazioni organizzative con cui tale processo viene effettuato o da specifiche competenze.

Per l'ISA BG08U i MoB individuati sono i seguenti (la numerosità indicata è riferita alle imprese e ai lavoratori autonomi della base dati di costruzione, p.i. 2018):

- **MoB 1 - Operatori che in genere svolgono l'attività nell'ambito di Altri settori di competenza** (Numerosità: 2.293). Il modello comprende le imprese ed i professionisti che in genere non operano in maniera prevalente nel campo delle biotecnologie o delle scienze naturali e dell'ingegneria (ad esclusione delle biotecnologie e della geologia) o delle scienze sociali e umanistiche. I contribuenti dichiarano in genere di operare nell'ambito del settore di competenza "Altro" e di effettuare in prevalenza attività diverse dalla ricerca e dallo sviluppo;
- **MoB 2 - Operatori che in genere svolgono l'attività nel campo delle biotecnologie** (Numerosità: 402);
- **MoB 3 - Operatori che in genere affidano a terzi prestazioni direttamente afferenti l'attività** (Numerosità: 614);
- **MoB 4 - Operatori che svolgono l'attività prevalentemente presso lo studio e/o struttura del committente principale o presso la sua clientela** (Numerosità: 643);
- **MoB 5 - Operatori che in genere svolgono l'attività nel campo delle scienze naturali e dell'ingegneria (ad esclusione delle biotecnologie e della geologia)** (Numerosità: 950);
- **MoB 6 - Operatori che in genere svolgono l'attività nel campo delle scienze sociali e umanistiche** (Numerosità: 439).

Per la descrizione degli elementi che permettono l'assegnazione del contribuente ai MoB si rimanda al **Sub Allegato 32.B.A.**



INDICATORI ELEMENTARI

Gli indicatori elementari utilizzati ai fini del calcolo dell'indice sintetico di affidabilità fiscale per l'ISA BG08U sono differenziati **in due gruppi**:

1. **Indicatori elementari di affidabilità.** Tali indicatori individuano l'attendibilità di relazioni e rapporti tra grandezze di natura contabile e strutturale, tipici del settore e/o del modello organizzativo di riferimento, all'interno di specifici intervalli di valori su una scala da 1 a 10.

A questo gruppo appartengono gli indicatori elementari:

- Compensi per addetto;
- Valore aggiunto per addetto;
- Reddito per addetto.

2. **Indicatori elementari di anomalia.** Tali indicatori segnalano la presenza di profili contabili e/o gestionali atipici rispetto al settore e/o al modello organizzativo di riferimento o evidenziano incongruenze riconducibili ad ingiustificati disallineamenti tra le informazioni dichiarate nei modelli di rilevazione dei dati per l'applicazione degli ISA, ovvero tra queste e le informazioni presenti nei modelli dichiarativi e/o in altre banche dati, con riferimento a diverse annualità d'imposta. Gli indicatori partecipano al calcolo dell'indice sintetico di affidabilità fiscale soltanto quando l'anomalia è presente; trattandosi di indicatori riferibili unicamente ad anomalie, il relativo punteggio di affidabilità fiscale viene misurato o con una scala da 1 a 5 o con il valore 1 che evidenzia la presenza di una grave anomalia.

A questo gruppo appartengono gli indicatori elementari suddivisi nelle successive sezioni:

Gestione caratteristica:

- Copertura delle spese per dipendente;
- Analisi dell'apporto di lavoro delle figure non dipendenti;
- Margine operativo lordo negativo.

Gestione dei beni strumentali:

- Incidenza degli ammortamenti.

Redditività:

- Reddito operativo negativo;
- Risultato ordinario negativo.

Gestione extra-caratteristica:

- Incidenza delle minusvalenze patrimoniali;



- Incidenza degli interessi passivi sul reddito operativo lordo.

Le formule delle variabili e degli indicatori sono riportate nel **Sub Allegato 32.B.D.**



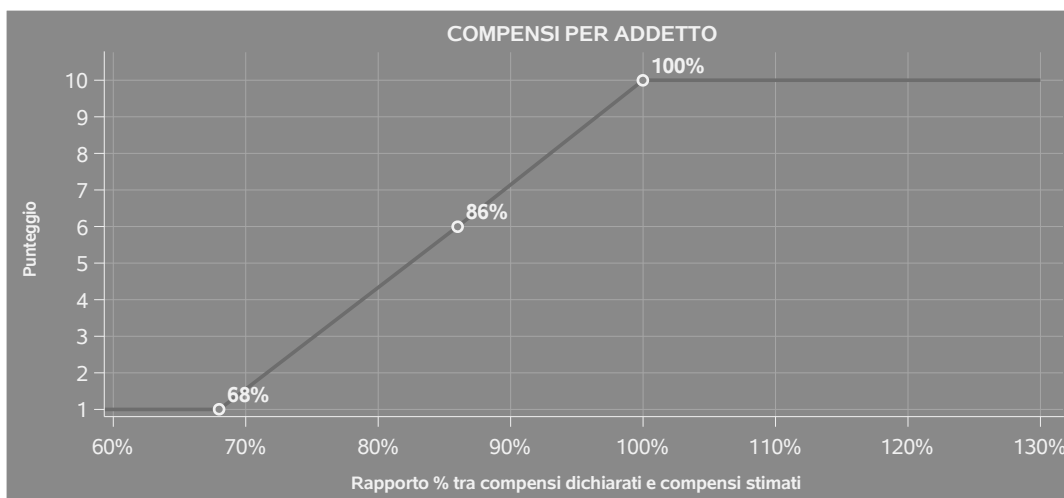
INDICATORI ELEMENTARI DI AFFIDABILITÀ

COMPENSI PER ADDETTO

L'indicatore misura l'affidabilità dell'ammontare dei compensi che uno studio professionale consegue attraverso il processo di produzione del servizio con riferimento al contributo di ciascun addetto.

L'indicatore è calcolato come rapporto tra i compensi dichiarati per addetto e i compensi per addetto stimati.

A tale indicatore viene associato un punteggio che varia su una scala da 1 a 10. Quando i compensi dichiarati sono maggiori o uguali rispetto a quelli stimati, ovvero il rapporto tra i compensi dichiarati e i compensi stimati presenta un valore pari o superiore ad 1, il punteggio assume valore 10; quando il citato rapporto presenta un valore pari o inferiore alla corrispondente soglia minima di riferimento¹, il punteggio assume valore 1; quando tale rapporto presenta un valore compreso nell'intervallo tra la soglia minima e massima di riferimento, il punteggio è modulato² fra 1 e 10. Nel seguente grafico, per semplicità di rappresentazione, i valori sono rappresentati in forma percentuale approssimata all'intero.



I compensi stimati sono determinati sulla base di una funzione di regressione dei "Compensi per addetto" i cui coefficienti e la relativa interpretazione sono riportati nel **Sub Allegato 32.B.B.**

La stima dei "Compensi per addetto" è personalizzata per singolo contribuente sulla base di uno

¹La soglia minima di riferimento è pari a $\exp(-0,37919)$, ovvero l'esponenziale dell'errore standard (sigma), con segno negativo, dei residui della funzione di stima dei compensi per addetto.

²Punteggio = $1+9x\{[\text{indicatore} - \exp(-\text{sigma})]/[1 - \exp(-\text{sigma})]\}$.



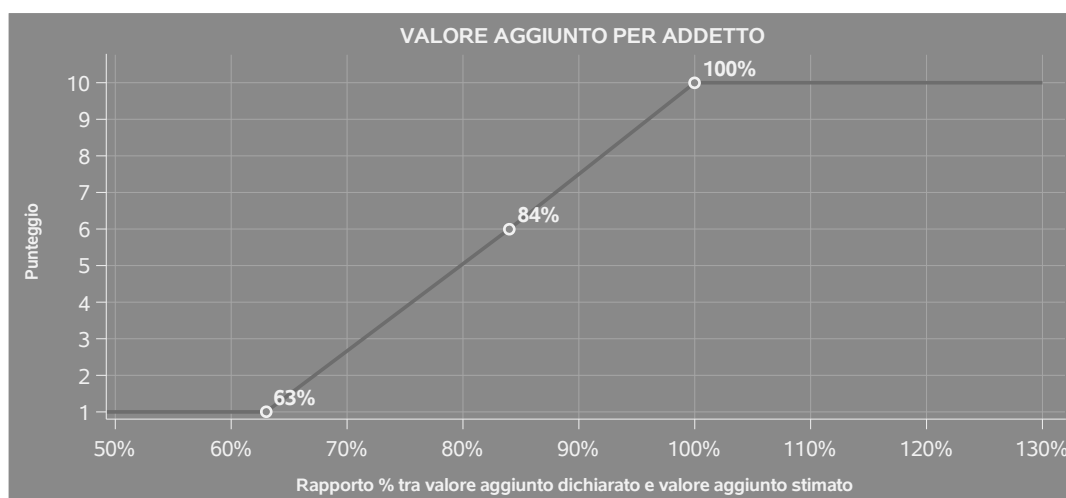
specifico "coefficiente individuale", che misura le differenze nella produttività dei professionisti (ad esempio, dovute a diverse abilità professionali, potere di mercato, ecc.) e che risulta calcolato sulla base dei dati delle otto annualità di imposta precedenti relativi al medesimo contribuente. I criteri per la determinazione del coefficiente individuale sono riportati nell'**Allegato 89**.

VALORE AGGIUNTO PER ADDETTO

L'indicatore misura l'affidabilità del valore aggiunto creato con riferimento al contributo di ciascun addetto.

L'indicatore è calcolato come rapporto tra il valore aggiunto dichiarato per addetto e il valore aggiunto per addetto stimato.

A tale indicatore viene associato un punteggio che varia su una scala da 1 a 10. Quando il valore aggiunto dichiarato è maggiore o uguale rispetto a quello stimato, ovvero il rapporto tra il valore aggiunto dichiarato e il valore aggiunto stimato presenta un valore pari o superiore ad 1, il punteggio assume valore 10; quando il citato rapporto presenta un valore pari o inferiore alla corrispondente soglia minima di riferimento³, il punteggio assume valore 1; quando tale rapporto presenta un valore compreso nell'intervallo tra la soglia minima e massima di riferimento, il punteggio è modulato⁴ fra 1 e 10. Nel seguente grafico, per semplicità di rappresentazione, i valori sono rappresentati in forma percentuale approssimata all'intero.



Il valore aggiunto stimato è determinato sulla base di una funzione di regressione del "Valore aggiunto per addetto" i cui coefficienti e la relativa interpretazione sono riportati nel **Sub Allegato**

³La soglia minima di riferimento è pari a $\exp(-0,45606)$, ovvero l'esponenziale dell'errore standard (sigma), con segno negativo, dei residui della funzione di stima del valore aggiunto per addetto.

⁴Punteggio = $1+9x\{[\text{indicatore} - \exp(-\text{sigma})]/[1 - \exp(-\text{sigma})]\}$.



32.B.C.

La stima del "Valore aggiunto per addetto" è personalizzata per singolo contribuente sulla base di uno specifico "coefficiente individuale", che misura le differenze nella produttività dei professionisti (ad esempio, dovute a diverse abilità professionali, potere di mercato, ecc.) e che risulta calcolato sulla base dei dati delle otto annualità di imposta precedenti relativi al medesimo contribuente. I criteri per la determinazione del coefficiente individuale sono riportati nell'**Allegato 89**.

REDDITO PER ADDETTO


L'indicatore misura l'affidabilità del reddito che un soggetto economico realizza in un determinato periodo di tempo con riferimento al contributo di ciascun addetto.

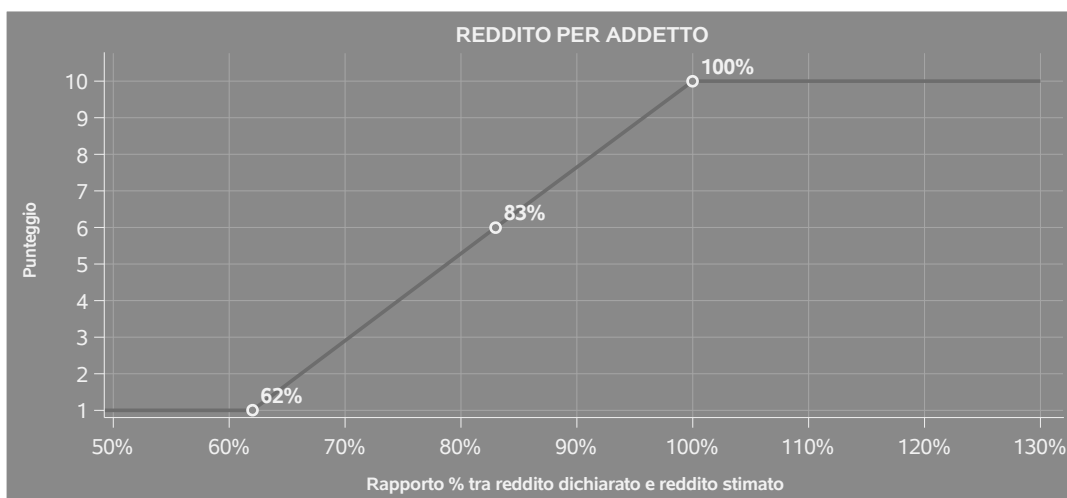
L'indicatore è calcolato come rapporto tra il reddito dichiarato per addetto e il reddito per addetto stimato.

A tale indicatore viene associato un punteggio che varia su una scala da 1 a 10. Quando il reddito dichiarato è maggiore o uguale rispetto a quello stimato ovvero il rapporto tra reddito dichiarato e reddito stimato presenta un valore pari o superiore ad 1, il punteggio assume valore 10; quando il citato rapporto presenta un valore pari o inferiore alla corrispondente soglia minima di riferimento⁵ o il reddito dichiarato è negativo, il punteggio assume valore 1; quando tale rapporto presenta un valore compreso nell'intervallo tra la soglia minima e massima di riferimento, il punteggio è modulato⁶ fra 1 e 10. Nel seguente grafico, per semplicità di rappresentazione, i valori sono rappresentati in forma percentuale approssimata all'intero.


⁵La soglia minima di riferimento è pari a $\exp(-0,47541)$, ovvero l'esponenziale della deviazione standard (σ), con segno negativo, del logaritmo del rapporto tra reddito per addetto dichiarato e reddito per addetto dichiarato più la differenza tra valore aggiunto per addetto stimato e dichiarato.

⁶Punteggio = $1 + 9x\{[\text{indicatore} - \exp(-\sigma)] / [1 - \exp(-\sigma)]\}$





Il reddito stimato è pari alla somma del reddito dichiarato e dell'eventuale maggior valore aggiunto stimato.



INDICATORI ELEMENTARI DI ANOMALIA

GESTIONE CARATTERISTICA

COPERTURA DELLE SPESE PER DIPENDENTE

L'indicatore verifica che l'esercente arti o professioni generi un valore aggiunto per addetto coerente con le spese per dipendente.

L'indicatore è **calcolato** come rapporto tra le spese per dipendente e il valore aggiunto per addetto⁷. Le spese per dipendente sono calcolate come rapporto tra le Spese per prestazioni di lavoro dipendente e il numero dipendenti.

Nel caso in cui il rapporto tra le spese per dipendente e il valore aggiunto per addetto assuma valori superiori all'unità l'indicatore è **applicato** e il relativo punteggio assume valore 1.


ANALISI DELL'APPORTO DI LAVORO DELLE FIGURE NON DIPENDENTI

L'indicatore monitora la corretta compilazione dell'apporto di lavoro dei "Soci o associati che prestano attività nella società o associazione".

A tal fine, a seconda della natura giuridica dell'esercente arti o professioni di appartenenza, è stato definito un valore percentuale minimo di apporto di lavoro per addetto, differenziato per numero di "Soci o associati che prestano attività nella società o associazione" (si veda la tabella seguente).

Tale valore rappresenta la soglia minima di riferimento dell'apporto di lavoro delle figure non dipendenti.

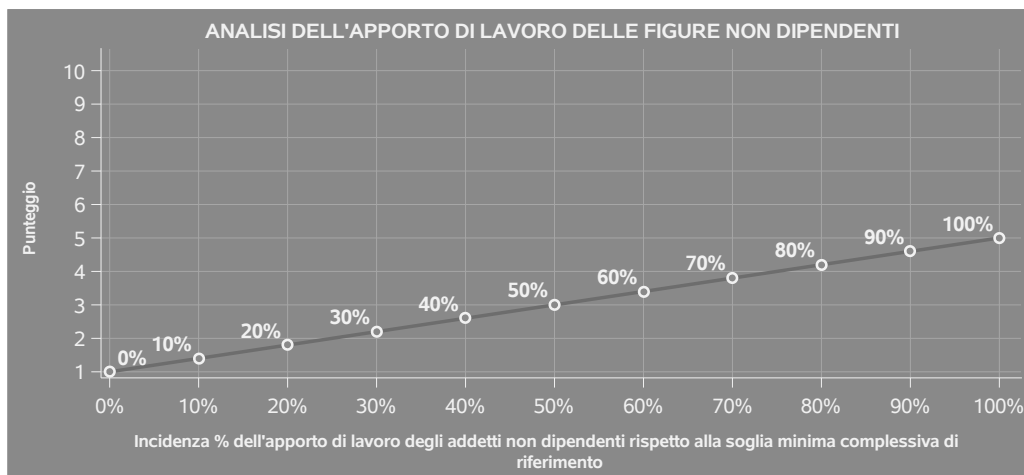
⁷Quando il denominatore dell'indicatore "Copertura delle spese per dipendente" è non positivo, l'indicatore **non è applicato**.




Soglia minima percentuale di apporto di lavoro per addetto delle figure non dipendenti

NATURA GIURIDICA	Numero addetti per figura	SOCI O ASSOCIATI CHE PRESTANO ATTIVITA' NELLA SOCIETA' O ASSOCIAZIONE
Società di persone	1	100
	2	75
	3	67
	4	63
	5	60
	>5	50
Enti non commerciali ed equiparati	1	50
	2	38
	3	33
	4	31
	5	28
	>5	16

Nel caso in cui la percentuale complessiva di apporto di lavoro dei soci o associati che prestano attività nella società o associazione dichiarata sia inferiore alla soglia minima complessiva di riferimento, l'indicatore è **applicato** e il relativo punteggio⁸ assume un valore compreso tra 1 e 5, come da grafico successivo.



⁸Punteggio = 1+4 x (apporto di lavoro degli addetti non dipendenti/soglia minima complessiva di riferimento).



MARGINE OPERATIVO LORDO NEGATIVO

L'indicatore evidenzia situazioni di anomalia relative al margine operativo lordo.

Nel caso in cui detto margine sia negativo e il valore aggiunto sia positivo, l'indicatore è **applicato** e il relativo punteggio assume valore 1.

GESTIONE DEI BENI STRUMENTALI

INCIDENZA DEGLI AMMORTAMENTI

L'indicatore verifica la coerenza tra ammortamenti per beni mobili strumentali e relativo valore.

L'indicatore è **calcolato** come rapporto percentuale tra gli ammortamenti per beni mobili e il valore dei beni strumentali in proprietà.

Nel caso in cui il valore dell'indicatore sia superiore al valore della soglia massima di riferimento (100%), l'indicatore è **applicato** e il relativo punteggio assume valore 1.

Qualora l'importo degli ammortamenti per beni mobili sia positivo e il valore dei beni strumentali in proprietà sia pari a zero, l'indicatore è **applicato** e il relativo punteggio assume valore 1.

REDDITIVITÀ

REDDITO OPERATIVO NEGATIVO

L'indicatore intercetta le situazioni in cui il reddito operativo è minore di zero.

Qualora si verifichi questa condizione e il margine operativo lordo sia positivo, l'indicatore è **applicato** e il relativo punteggio assume valore 1.

RISULTATO ORDINARIO NEGATIVO

L'indicatore intercetta le situazioni in cui il risultato ordinario è minore di zero.

Qualora si verifichi questa condizione, l'indicatore è **applicato** e il relativo punteggio assume valore 1.

GESTIONE EXTRA-CARATTERISTICA

INCIDENZA DELLE MINUSVALENZE PATRIMONIALI

L'indicatore verifica quanta parte del risultato ordinario viene assorbito dalle "Minusvalenze patrimoniali".

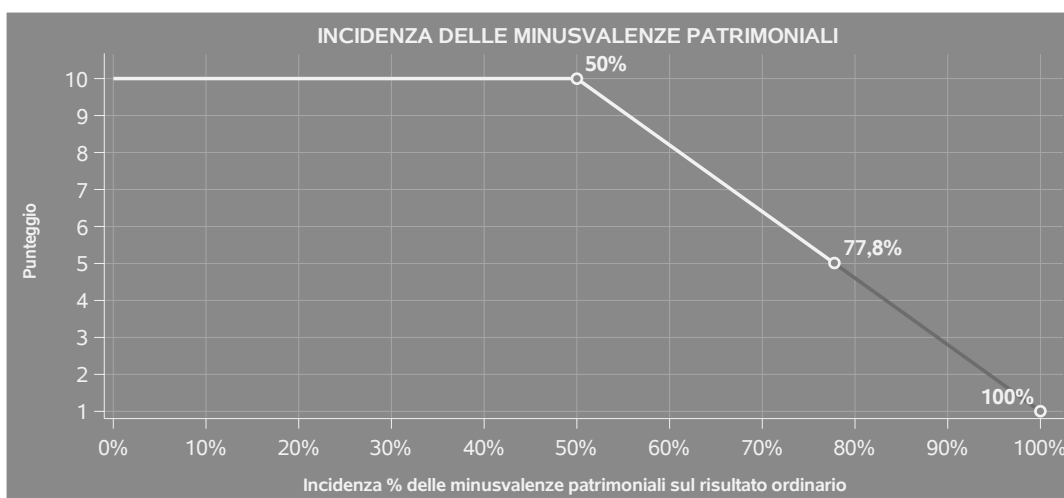
L'indicatore è **calcolato** come rapporto percentuale tra le "Minusvalenze patrimoniali" e il risultato



ordinario.

Qualora le "Minusvalenze patrimoniali" siano uguali a zero, l'indicatore non è **applicabile**.

All'indicatore viene associato un punteggio che varia su una scala da 1 a 10. Quando l'indicatore presenta un valore pari o inferiore alla corrispondente soglia minima di riferimento (**50%**), il punteggio assume valore 10; quando l'indicatore presenta un valore pari o superiore alla corrispondente soglia massima di riferimento (**100%**), il punteggio assume valore 1; quando l'indicatore presenta un valore compreso nell'intervallo tra la soglia minima e massima di riferimento, il punteggio è modulato⁹ fra 1 e 10.



L'indicatore è **applicato** quando il relativo punteggio è non superiore a 5.

Qualora il risultato ordinario sia non positivo, l'indicatore è **applicato** ed assume punteggio pari ad 1.

INCIDENZA DEGLI INTERESSI PASSIVI SUL REDDITO OPERATIVO LORDO

L'indicatore verifica la plausibilità dell'indebitamento finanziario dello studio professionale rispetto alla gestione operativa al lordo di ammortamenti per beni mobili e canoni di locazione finanziaria per beni mobili.

L'indicatore è **calcolato** come rapporto percentuale tra gli interessi passivi e il reddito operativo lordo.

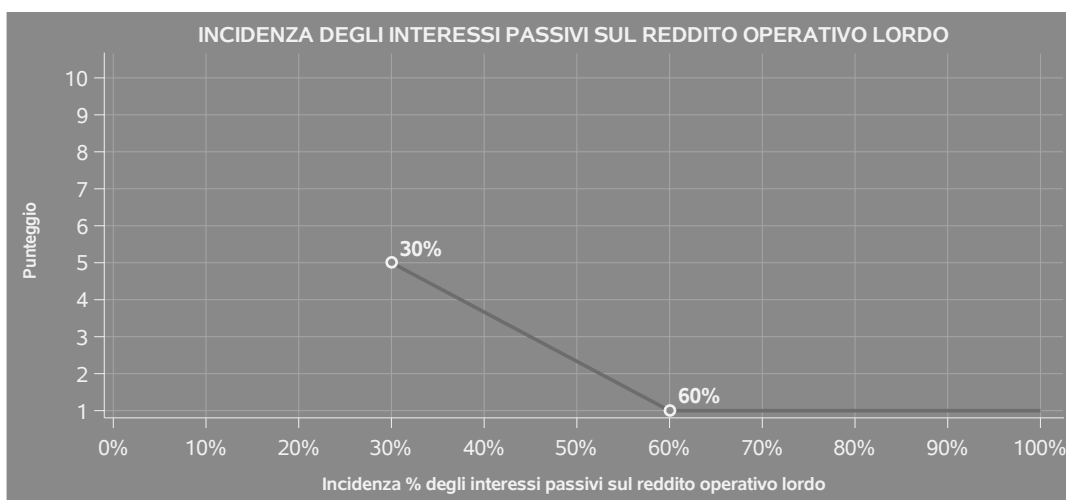
Qualora gli interessi passivi siano uguali a zero, l'indicatore non è **applicabile**.

All'indicatore viene associato un punteggio che varia su una scala da 1 a 5. Quando l'indicatore

⁹Punteggio = 10 - 9 x [(indicatore - soglia minima)/(soglia massima - soglia minima)]



presenta un valore pari o superiore alla corrispondente soglia massima di riferimento (**60%**) il punteggio assume valore 1; quando l'indicatore presenta un valore superiore alla soglia minima (**30%**) e inferiore alla soglia massima di riferimento, il punteggio è modulato¹⁰ fra 1 e 5.



Qualora il reddito operativo lordo sia non positivo l'indicatore è **applicato** e assume punteggio pari ad 1.

In assenza di anomalia, l'indicatore non è applicato e il relativo punteggio di affidabilità non è calcolato.

¹⁰Punteggio = $5 - 4 \times \frac{(\text{indicatore} - \text{soglia minima})}{(\text{soglia massima} - \text{soglia minima})}$



SUB ALLEGATI


SUB ALLEGATO 32.B.A - ASSEGNAZIONE AI MOB

In fase di applicazione, per l'assegnazione dei contribuenti ai MoB viene utilizzata una combinazione di due tecniche statistiche di tipo multivariato (analisi fattoriali e modelli di mistura finita) che utilizza le seguenti variabili:

Analisi fattoriale	Nome variabile	Descrizione variabile
Settori di competenza	PREV_BIOTECNOLOGIA_P	Biotecnologie
	PREV_SCIENZE_NATURALI_P	Scienze naturali e dell'ingegneria
	PREV_SCIENZE_SOCIALI_P	Scienze sociali e umanistiche
Relazione con il committente/Rete di servizi esterni	CALC_RIC_COMM_PR_PRESS_P	Rilevanza del committente principale con attività svolta principalmente presso studi e/o strutture di terzi
	INC_SOMME_TERZI_QUAD	Rilevanza delle somme a terzi

Sulla base di tali variabili, il contribuente viene assegnato ad uno o più MoB attraverso l'attribuzione di una probabilità di appartenenza, come descritto nell'**Allegato 88**.

Le matrici ed i vettori per il calcolo delle probabilità di appartenenza ai MoB sono riportati nell'**Allegato 90**.



SUB ALLEGATO 32.B.B - FUNZIONE "COMPENSI PER ADDETTO"

Di seguito viene riportato l'elenco delle variabili e dei coefficienti della funzione di regressione "Compensi per addetto", con la spiegazione dei coefficienti.

	VARIABILI		COEFFICIENTE	INTERPRETAZIONE DEL COEFFICIENTE STIMATO
INPUT PRODUTTIVI	Ammortamenti per beni mobili	(*)	0,086290459634658	Un aumento dell'1% della variabile determina un aumento dello 0,09% del Compenso stimato
	Valore dei beni strumentali in proprietà	(*)	0,102851909322718	Un aumento dell'1% della variabile determina un aumento dello 0,10% del Compenso stimato
	Spese per prestazioni di lavoro dipendente e assimilato	(*)	0,176232164380247	Un aumento dell'1% della variabile determina un aumento dello 0,18% del Compenso stimato
	Compensi corrisposti a terzi per prestazioni direttamente afferenti l'attività professionale o artistica	(*)	0,197276167879728	Un aumento dell'1% della variabile determina un aumento dello 0,20% del Compenso stimato
	Spese di iscrizione a master, corsi di formazione, convegni, congressi o a corsi di aggiornamento professionale	(*)	0,136143541856854	Un aumento dell'1% della variabile determina un aumento dello 0,14% del Compenso stimato
VARIABILI STRUTTURALI	Quota numero Dipendenti		-0,774201424741006	Un dipendente presenta una produttività inferiore del 77,42% in termini di Compenso stimato



VARIABILI		COEFFICIENTE	INTERPRETAZIONE DEL COEFFICIENTE STIMATO
Tipologia di committenti: Centri di ricerca e laboratori pubblici nazionali (es. C.N.R., ENEA)/100		0,169026626614843	La condizione di 'Tipologia di committenti: Centri di ricerca e laboratori pubblici nazionali (es. C.N.R., ENEA)' determina un aumento del 16,90% del Compenso stimato
Tipologia dell'attività: Ricerca applicata/100		0,092795144223199	La condizione di 'Tipologia dell'attività: Ricerca applicata' determina un aumento del 9,28% del Compenso stimato
Tipologia dell'attività: Altro/100		0,045410040937162	La condizione di 'Tipologia dell'attività: Altro' determina un aumento del 4,54% del Compenso stimato
Età professionale fino a 2 anni		-0,1095927687074	La condizione di 'Età professionale fino a 2 anni' determina una diminuzione del 10,96% del Compenso stimato
Età professionale da 3 e fino a 8 anni		-0,074757078069076	La condizione di 'Età professionale da 3 e fino a 8 anni' determina una diminuzione del 7,48% del Compenso stimato



MODELLI DI BUSINESS (MoB)	VARIABILI	(*)	COEFFICIENTE	INTERPRETAZIONE DEL COEFFICIENTE STIMATO
	(Consumi + Spese per prestazioni alberghiere e per somministrazione di alimenti e bevande in pubblici esercizi + Spese di rappresentanza + Altre spese documentate nette + Canoni di locazione non finanziaria e/o di noleggio + Canoni di locazione finanziaria per beni mobili) x (Probabilità di appartenenza al MoB 1 – Operatori che in genere svolgono l'attività nell'ambito di Altri settori di competenza)	(*)	0,515780539044974	Un aumento dell'1% della variabile determina un aumento dello 0,52% del Compenso stimato per i soggetti appartenenti al MoB
	(Consumi + Spese per prestazioni alberghiere e per somministrazione di alimenti e bevande in pubblici esercizi + Spese di rappresentanza + Altre spese documentate nette + Canoni di locazione non finanziaria e/o di noleggio + Canoni di locazione finanziaria per beni mobili) x (Probabilità di appartenenza al MoB 2 – Operatori che in genere svolgono l'attività nel campo delle biotecnologie)	(*)	0,532603655996412	Un aumento dell'1% della variabile determina un aumento dello 0,53% del Compenso stimato per i soggetti appartenenti al MoB



VARIABILI		COEFFICIENTE	INTERPRETAZIONE DEL COEFFICIENTE STIMATO
(Consumi + Spese per prestazioni alberghiere e per somministrazione di alimenti e bevande in pubblici esercizi + Spese di rappresentanza + Altre spese documentate nette + Canoni di locazione non finanziaria e/o di noleggio + Canoni di locazione finanziaria per beni mobili) x (Probabilità di appartenenza al MoB 3 — Operatori che in genere affidano a terzi prestazioni direttamente afferenti l'attività)	(*)	0,478452245786549	Un aumento dell'1% della variabile determina un aumento dello 0,48% del Compenso stimato per i soggetti appartenenti al MoB
(Consumi + Spese per prestazioni alberghiere e per somministrazione di alimenti e bevande in pubblici esercizi + Spese di rappresentanza + Altre spese documentate nette + Canoni di locazione non finanziaria e/o di noleggio + Canoni di locazione finanziaria per beni mobili) x (Probabilità di appartenenza al MoB 4 — Operatori che svolgono l'attività prevalentemente presso lo studio e/o struttura del committente principale o presso la sua clientela)	(*)	0,511904444381945	Un aumento dell'1% della variabile determina un aumento dello 0,51% del Compenso stimato per i soggetti appartenenti al MoB



VARIABILI	INTERPRETAZIONE DEL COEFFICIENTE STIMATO	COEFFICIENTE	INTERPRETAZIONE DEL COEFFICIENTE STIMATO
<p>(Consumi + Spese per prestazioni alberghiere e per somministrazione di alimenti e bevande in pubblici esercizi + Spese di rappresentanza + Altre spese documentate nette + Canoni di locazione non finanziaria e/o di noleggio + Canoni di locazione finanziaria per beni mobili) x (Probabilità di appartenenza al MoB</p> <p>5 — Operatori che in genere svolgono l'attività nel campo delle scienze naturali e dell'ingegneria (ad esclusione delle biotecnologie e della geologia)</p>	<p>(*)</p>	<p>0,5068493718105</p>	<p>Un aumento dell'1% della variabile determina un aumento dello 0,51% del Compenso stimato per i soggetti appartenenti al MoB</p>
<p>(Consumi + Spese per prestazioni alberghiere e per somministrazione di alimenti e bevande in pubblici esercizi + Spese di rappresentanza + Altre spese documentate nette + Canoni di locazione non finanziaria e/o di noleggio + Canoni di locazione finanziaria per beni mobili) x (Probabilità di appartenenza al MoB</p> <p>6 — Operatori che in genere svolgono l'attività nel campo delle scienze sociali e umanistiche)</p>	<p>(*)</p>	<p>0,48568528838228</p>	<p>Un aumento dell'1% della variabile determina un aumento dello 0,49% del Compenso stimato per i soggetti appartenenti al MoB</p>




VARIABILI	VARIABILI	COEFFICIENTE	INTERPRETAZIONE DEL COEFFICIENTE STIMATO
VARIABILI TERRITORIALI	Territorialità generale a livello comunale relativa ai gruppi 2 o 5	-0,075985381868227	L'appartenenza ai gruppi territoriali considerati determina una diminuzione del 7,60% del Compenso stimato
	Territorialità del livello del reddito medio imponibile ai fini dell'addizionale IRPEF, a livello comunale	0,410743219475704	La localizzazione nei comuni a più alto livello secondo la territorialità considerata determina un aumento del 41,07% del Compenso stimato
MISURE DI CICLO DI SETTORE	Andamento della media dei compensi del settore	0,205634293911972	Una diminuzione dell'1% della variabile di ciclo economico determina una flessione dello 0,21% del Compenso stimato
	Tasso di occupazione a livello regionale	0,0093168658660925	Una diminuzione di un punto della variabile determina una flessione dello 0,93% del Compenso stimato
INTERCETTA	Valore dell'intercetta del modello di stima	1,314870159303822	
Coefficiente di rivalutazione		1,01733341237719	
Coefficiente individuale	Vedasi Allegato 89		

(*) Le variabili contabili (XC) sono utilizzate in stima come $LN[1 + XC/(N^{addetti} \times 1.000)]$ o $LN[1 + MIN\{XC/(N^{addetti} \times 1.000), \text{quota valore in migliaia pro capite}\}]$

(**) Le variabili numeriche (XN) sono utilizzate in stima come $LN[1 + XN/(N^{addetti})]$ o $LN[1 + MIN\{XN/(N^{addetti}), \text{quota valore pro capite}\}]$


(***) La variabile relativa al numero degli addetti è utilizzata in stima come $LN(1 + N^{addetti})$

(****) Ciascuna variabile (XS) del prodotto è utilizzata in stima come $LN(1 + XS)$



Le variabili dipendenti sono utilizzate in stima come $LN[1 + YC/(N^{\text{addetti}} \times 1.000)]$; dove: YC è uguale a Ricavi oppure Compensi oppure Valore aggiunto.

Le misure di ciclo settoriale relative al periodo di imposta di applicazione saranno pubblicate con apposito Decreto ai sensi dell'art. 9-bis comma 2 del DL 50 del 24 aprile 2017 convertito nella Legge n. 96 del 21 giugno 2017.



SUB ALLEGATO 32.B.C - FUNZIONE "VALORE AGGIUNTO PER ADDETTO"

Di seguito viene riportato l'elenco delle variabili e dei coefficienti della funzione di regressione "Valore aggiunto per addetto", con la spiegazione dei coefficienti.

VARIABILI	COEFFICIENTE	INTERPRETAZIONE DEL COEFFICIENTE STIMATO
INPUT PRODUTTIVI		
Ammortamenti per beni mobili	(*) 0,117179462957982	Un aumento dell'1% della variabile determina un aumento dello 0,12% del VA stimato
Valore dei beni strumentali in proprietà	(*) 0,112545874335299	Un aumento dell'1% della variabile determina un aumento dello 0,11% del VA stimato
Spese per prestazioni di lavoro dipendente e assimilato	(*) 0,217238990244924	Un aumento dell'1% della variabile determina un aumento dello 0,22% del VA stimato
Compensi corrisposti a terzi per prestazioni direttamente afferenti l'attività professionale o artistica	(*) 0,105868316406866	Un aumento dell'1% della variabile determina un aumento dello 0,11% del VA stimato
Spese di iscrizione a master, corsi di formazione, convegni, congressi o a corsi di aggiornamento professionale	(*) 0,095979920628936	Un aumento dell'1% della variabile determina un aumento dello 0,10% del VA stimato
Quota numero Dipendenti	-0,83226776850999	Un dipendente presenta una produttività inferiore del 83,23% in termini di VA stimato
VARIABILI STRUTTURALI		




VARIABILI		COEFFICIENTE	INTERPRETAZIONE DEL COEFFICIENTE STIMATO
Tipologia di committenti: Centri di ricerca e laboratori pubblici nazionali (es. C.N.R., ENEA)/100		0,1907139994825414	La condizione di 'Tipologia di committenti: Centri di ricerca e laboratori pubblici nazionali (es. C.N.R., ENEA)' determina un aumento del 19,07% del VA stimato
Tipologia dell'attività: Ricerca applicata/100		0,091840553757426	La condizione di 'Tipologia dell'attività: Ricerca applicata' determina un aumento del 9,18% del VA stimato
Tipologia dell'attività: Altro/100		0,05092168162948	La condizione di 'Tipologia dell'attività: Altro' determina un aumento del 5,09% del VA stimato
Età professionale fino a 2 anni		-0,148603484401157	La condizione di 'Età professionale fino a 2 anni fino a 2 anni' determina una diminuzione del 14,86% del VA stimato
Età professionale da 3 e fino a 8 anni		-0,090580419035009	La condizione di 'Età professionale da 3 e fino a 8 anni fino a 2 anni' determina una diminuzione del 9,06% del VA stimato



VARIABILI	COEFFICIENTE	INTERPRETAZIONE DEL COEFFICIENTE STIMATO
MODELLI DI BUSINESS (MoB) (Consumi + Spese per prestazioni alberghiere e per somministrazione di alimenti e bevande in pubblici esercizi + Spese di rappresentanza + Altre spese documentate nette + Canoni di locazione non finanziaria e/o di noleggio + Canoni di locazione finanziaria per beni mobili) x (Probabilità di appartenenza al MoB 1 – Operatori che in genere svolgono l'attività nell'ambito di Altri settori di competenza)	(*) 0,369326440474401	Un aumento dell'1% della variabile determina un aumento dello 0,37% del VA stimato per i soggetti appartenenti al MoB
(Consumi + Spese per prestazioni alberghiere e per somministrazione di alimenti e bevande in pubblici esercizi + Spese di rappresentanza + Altre spese documentate nette + Canoni di locazione non finanziaria e/o di noleggio + Canoni di locazione finanziaria per beni mobili) x (Probabilità di appartenenza al MoB 2 – Operatori che in genere svolgono l'attività nel campo delle biotecnologie)	(*) 0,396824587499846	Un aumento dell'1% della variabile determina un aumento dello 0,40% del VA stimato per i soggetti appartenenti al MoB



VARIABILI	INTERPRETAZIONE DEL COEFFICIENTE STIMATO	COEFFICIENTE		
<p>(Consumi + Spese per prestazioni alberghiere e per somministrazione di alimenti e bevande in pubblici esercizi + Spese di rappresentanza + Altre spese documentate nette + Canoni di locazione non finanziaria e/o di noleggio + Canoni di locazione finanziaria per beni mobili) x (Probabilità di appartenenza al MoB 3 — Operatori che in genere affidano a terzi prestazioni direttamente afferenti l'attività)</p>	<p>Un aumento dell'1% della variabile determina un aumento dello 0,34% del VA stimato per i soggetti appartenenti al MoB</p>	<p>0,335891640002027</p>	<p>(*)</p>	
<p>(Consumi + Spese per prestazioni alberghiere e per somministrazione di alimenti e bevande in pubblici esercizi + Spese di rappresentanza + Altre spese documentate nette + Canoni di locazione non finanziaria e/o di noleggio + Canoni di locazione finanziaria per beni mobili) x (Probabilità di appartenenza al MoB 4 — Operatori che svolgono l'attività prevalentemente presso lo studio e/o struttura del committente principale o presso la sua clientela)</p>	<p>Un aumento dell'1% della variabile determina un aumento dello 0,38% del VA stimato per i soggetti appartenenti al MoB</p>	<p>0,379528022081636</p>	<p>(*)</p>	



VARIABILI			COEFFICIENTE	INTERPRETAZIONE DEL COEFFICIENTE STIMATO
	<p>(Consumi + Spese per prestazioni alberghiere e per somministrazione di alimenti e bevande in pubblici esercizi + Spese di rappresentanza + Altre spese documentate nette + Canoni di locazione non finanziaria e/o di noleggio + Canoni di locazione finanziaria per beni mobili) x (Probabilità di appartenenza al MoB</p> <p>5 — Operatori che in genere svolgono l'attività nel campo delle scienze naturali e dell'ingegneria (ad esclusione delle biotecnologie e della geologia)</p>	(*)	0,365316203006743	Un aumento dell'1% della variabile determina un aumento dello 0,37% del VA stimato per i soggetti appartenenti al MoB
	<p>(Consumi + Spese per prestazioni alberghiere e per somministrazione di alimenti e bevande in pubblici esercizi + Spese di rappresentanza + Altre spese documentate nette + Canoni di locazione non finanziaria e/o di noleggio + Canoni di locazione finanziaria per beni mobili) x (Probabilità di appartenenza al MoB</p> <p>6 — Operatori che in genere svolgono l'attività nel campo delle scienze sociali e umanistiche)</p>	(*)	0,332746037505621	Un aumento dell'1% della variabile determina un aumento dello 0,33% del VA stimato per i soggetti appartenenti al MoB



VARIABILI	VARIABILI	COEFFICIENTE	INTERPRETAZIONE DEL COEFFICIENTE STIMATO
VARIABILI TERRITORIALI	Territorialità generale a livello comunale relativa ai gruppi 2 o 5	-0,079363137123156	L'appartenenza ai gruppi territoriali considerati determina una diminuzione del 7,94% del VA stimato
	Territorialità del livello del reddito medio imponibile ai fini dell'addizionale IRPEF, a livello comunale	0,40061060199072	La localizzazione nei comuni a più alto livello secondo la territorialità considerata determina un aumento del 40,06% del VA stimato
MISURE DI CICLO DI SETTORE	Andamento della media dei compensi del settore	0,227403880627481	Una diminuzione dell'1% della variabile di ciclo economico determina una flessione dello 0,23% del VA stimato
	Tasso di occupazione a livello regionale	0,010252329997733	Una diminuzione di un punto della variabile determina una flessione dell'1,03% del VA stimato
INTERCETTA	Valore dell'intercetta del modello di stima	1,203301975566243	
Coefficiente di rivalutazione		1,068473675673727	
Coefficiente individuale	Vedasi Allegato 89		

(*) Le variabili contabili (XC) sono utilizzate in stima come $LN[1 + XC/(N^{\circ}addetti \times 1.000)]$ o $LN[1 + MIN\{XC/(N^{\circ}addetti \times 1.000), quota\ valore\ in\ migliaia\ pro\ capite\}]$

(**) Le variabili numeriche (XN) sono utilizzate in stima come $LN[1 + XN/(N^{\circ}addetti)]$ o $LN[1 + MIN\{XN/(N^{\circ}addetti), quota\ valore\ pro\ capite\}]$

(***) La variabile relativa al numero degli addetti è utilizzata in stima come $LN(1 + N^{\circ}addetti)$

(****) Ciascuna variabile (XS) del prodotto è utilizzata in stima come $LN(1 + XS)$



Le variabili dipendenti sono utilizzate in stima come $LN[1 + YC/(N^{\text{addetti}} \times 1.000)]$; dove: YC è uguale a Ricavi oppure Compensi oppure Valore aggiunto.

Le misure di ciclo settoriale relative al periodo di imposta di applicazione saranno pubblicate con apposito Decreto ai sensi dell'art. 9-bis comma 2 del DL 50 del 24 aprile 2017 convertito nella Legge n. 96 del 21 giugno 2017.



SUB ALLEGATO 32.B.D - FORMULE DELLE VARIABILI E DEGLI INDICATORI

Di seguito sono riportate le formule delle variabili e degli indicatori economico-contabili utilizzati nell'ISA BG08U:

Addetti ¹¹ (professionista che opera in forma individuale) = Titolare + Numero dipendenti + numero collaboratori coordinati e continuativi che prestano attività prevalentemente nello studio.

Addetti (esercizio collettivo dell'attività professionale) = Numero dipendenti + numero collaboratori coordinati e continuativi che prestano attività prevalentemente nello studio + Numero soci.

Addetti non dipendenti ¹² (professionista che opera in forma individuale) = Titolare.

Addetti non dipendenti (esercizio collettivo dell'attività professionale) = Numero soci.

Altre spese documentate nette = Altre spese documentate - Irap 10% - Irap personale dipendente - IMU.

Ammortamenti per beni mobili = Quote di ammortamento e spese per l'acquisto di beni di costo unitario non superiore a euro 516,46 - Commi 91 e 92 L. 208/2015.

Biotecnologie = Settori di competenza: Biotecnologie se Settori di competenza: Biotecnologie è pari a Settore di competenza massimo, altrimenti assume valore pari a zero.

Canoni di locazione finanziaria per beni mobili = Canoni di locazione finanziaria relativi ai beni mobili - Commi 91 e 92 L. 208/2015.

Compensi = Compensi derivanti dall'attività professionale o artistica + Compensi non annotati nelle scritture contabili.

Costi = Spese per prestazioni di lavoro dipendente e assimilato + Compensi corrisposti a terzi per prestazioni direttamente afferenti l'attività professionale o artistica + Consumi + Spese per prestazioni alberghiere e per somministrazione di alimenti e bevande in pubblici esercizi + Spese di rappresentanza + Spese di iscrizione a master, corsi di formazione, convegni, congressi o a corsi di aggiornamento professionale + Altre spese documentate + Canoni di locazione finanziaria per beni mobili + Canoni di locazione non finanziaria e/o di noleggio + Spese relative agli immobili.


Età professionale da 3 e fino a 8 anni = 1 se (Periodo di imposta - Anno di inizio attività) è maggiore o uguale a 3 e minore o uguale a 8, altrimenti assume valore pari a zero.

Età professionale fino a 2 anni = 1 se (Periodo di imposta - Anno di inizio attività) è minore o uguale a 2, altrimenti assume valore pari a zero.

Margine operativo lordo = Valore aggiunto - Spese per prestazioni di lavoro dipendente e assimilato.

¹¹Il titolare è pari a uno. Il numero addetti non può essere inferiore a 1.

¹²Il titolare è pari a uno. Il numero addetti non dipendenti non può essere inferiore a (1 - Numero dipendenti).



Numero dipendenti = Numero delle giornate retribuite diviso 312.

Numero soci = Percentuale di lavoro prestato di Soci o associati che prestano attività nella società o associazione diviso 100.

Quota numero Dipendenti = (Addetti - Addetti non dipendenti)/Addetti.

Reddito = Risultato ordinario + Plusvalenze patrimoniali - Minusvalenze patrimoniali.

Reddito operativo = Margine operativo lordo - Ammortamenti per beni mobili.

Reddito operativo lordo = Reddito operativo + Ammortamenti per beni mobili + Canoni di locazione finanziaria per beni mobili.

Rilevanza del committente principale con attività svolta principalmente presso studi e/o strutture di terzi = Percentuale dei ricavi/compensi derivanti dall'attività svolta per il committente principale presso lo studio o la struttura di quest'ultimo o presso la sua clientela, se percentuale dei ricavi/compensi derivanti dall'attività svolta per il committente principale presso lo studio o la struttura di quest'ultimo o presso la sua clientela è maggiore di 50, altrimenti assume valore pari a zero.

Rilevanza delle somme a terzi ¹³ = $100 \times (\text{Compensi corrisposti a terzi per prestazioni direttamente afferenti l'attività professionale o artistica}) / \text{Costi}$, elevato a 2 e diviso 100 se Costi è maggiore di zero, altrimenti assume valore pari a zero.

Risultato ordinario = Reddito operativo + Altri proventi lordi - Interessi passivi.

Scienze naturali e dell'ingegneria = Settori di competenza: Scienze naturali e dell'ingegneria (ad esclusione del campo delle biotecnologie e della geologia) se Settori di competenza: Scienze naturali e dell'ingegneria (ad esclusione del campo delle biotecnologie e della geologia) è pari a Settore di competenza massimo, altrimenti assume valore pari a zero.

Scienze sociali e umanistiche = Settori di competenza: Scienze sociali e umanistiche se Settori di competenza: Scienze sociali e umanistiche è pari a Settore di competenza massimo, altrimenti assume valore pari a zero.

Settore di competenza massimo = Valore massimo tra (Settori di competenza: Biotecnologie, Scienze naturali e dell'ingegneria (ad esclusione del campo delle biotecnologie e della geologia), Scienze sociali e umanistiche, Altro).

Spese per prestazioni di lavoro dipendente = Spese per prestazioni di lavoro dipendente e assimilato - Spese per prestazioni di collaborazione coordinata e continuativa.

Tasso di occupazione a livello regionale

La variabile è la media, per tutte le unità locali compilate, dei singoli indicatori regionali.

Un'unità locale è compilata se il comune dell'unità locale è compilato.

Se non risulta compilata alcuna unità locale occorre far riferimento al comune del domicilio fiscale qualora presente.

¹³La variabile è arrotondata alla seconda cifra decimale.



Territorialità del livello del reddito medio imponibile ai fini dell'addizionale IRPEF, a livello comunale definita su dati del Dipartimento delle Finanze riferiti ai periodi d'imposta 2017 e 2018 ¹⁴

La territorialità del livello del reddito differenzia il territorio nazionale sulla base del livello del reddito per comune.

La variabile è la media, per tutte le unità locali compilate, dei singoli indicatori territoriali.

Un'unità locale è compilata se il comune dell'unità locale è compilato.

Se non risulta compilata alcuna unità locale occorre far riferimento al comune del domicilio fiscale qualora presente.

Territorialità generale a livello comunale ¹⁵

La territorialità è applicata a livello comunale.

Gruppo 1 - Aree con livello di benessere elevato, istruzione superiore, sistema economico locale organizzato;

Gruppo 2 - Aree con livello di benessere non elevato, bassa scolarità, sistema economico locale poco sviluppato e basato prevalentemente su attività commerciali;

Gruppo 3 - Aree ad elevata urbanizzazione con notevole grado di benessere, istruzione superiore e caratterizzate da sistemi locali con servizi terziari evoluti;

Gruppo 4 - Aree caratterizzate dalla presenza di piccoli comuni con organizzazione spiccatamente artigianale dell'attività produttiva e livello medio di benessere;

Gruppo 5 - Aree di marcata arretratezza economica, basso livello di benessere e scolarità poco sviluppata.

Il valore del gruppo territoriale di riferimento è calcolato come rapporto tra il numero delle unità locali compilate che appartengono al gruppo territoriale di riferimento e il numero totale delle unità locali compilate.

Una unità locale è compilata se è compilato il comune dell'unità locale.

Se non risulta compilata alcuna unità locale occorre far riferimento al comune del domicilio fiscale qualora presente.

Valore aggiunto = Compensi - Canoni di locazione finanziaria per beni mobili - Canoni di locazione non finanziaria e/o di noleggio - Spese relative agli immobili - Compensi corrisposti a terzi per prestazioni direttamente afferenti l'attività professionale o artistica - Consumi - Spese per prestazioni alberghiere e per somministrazione di alimenti e bevande in pubblici esercizi - Spese di rappresentanza - Spese di iscrizione a master, corsi di formazione, convegni, congressi o a corsi di aggiornamento professionale - Altre spese documentate.

¹⁴I criteri e le conclusioni dello studio sono riportati nell'apposito Decreto Ministeriale.

¹⁵I criteri e le conclusioni dello studio sono riportati nell'apposito Decreto Ministeriale.




ALLEGATO 33

NOTA TECNICA E METODOLOGICA

INDICE SINTETICO DI AFFIDABILITÀ FISCALE

BG09U

NOLEGGIO NCA



APPLICAZIONE DELL'ISA

L'indice sintetico di affidabilità fiscale (ISA) esprime un giudizio di sintesi sull'affidabilità dei comportamenti fiscali del soggetto.

L'ISA è calcolato come media aritmetica di un insieme d'indicatori elementari e rappresenta il posizionamento del contribuente rispetto a tali indicatori attribuendo al soggetto un valore di sintesi, in scala da 1 a 10, dei singoli indicatori elementari: più basso sarà il valore dell'indice, minore sarà l'affidabilità fiscale del soggetto, più alto sarà il valore, più alta sarà l'attendibilità fiscale del soggetto.

I contribuenti interessati possono indicare ulteriori componenti positivi non risultanti dalle scritture contabili, che concorrono al calcolo degli indicatori elementari, per migliorare il proprio profilo di affidabilità fiscale.

Le attività economiche (ATECO 2007) oggetto dell'indice sintetico di affidabilità fiscale BG09U sono di seguito riportate:

- 77.21.09 - Noleggio di altre attrezzature sportive e ricreative
- 77.22.00 - Noleggio di videocassette, Cd, Dvd e dischi contenenti audiovisivi o videogame
- 77.29.10 - Noleggio di biancheria da tavola, da letto, da bagno e di articoli di vestiario
- 77.29.90 - Noleggio di altri beni per uso personale e domestico nca (escluse le attrezzature sportive e ricreative)
- 77.31.00 - Noleggio di macchine e attrezzature agricole
- 77.33.00 - Noleggio di macchine e attrezzature per ufficio (inclusi i computer)
- 77.35.00 - Noleggio di mezzi di trasporto aereo
- 77.39.93 - Noleggio senza operatore di attrezzature di sollevamento e movimentazione merci: carrelli elevatori, pallet eccetera
- 77.39.94 - Noleggio di strutture ed attrezzature per manifestazioni e spettacoli: impianti luce ed audio senza operatore, palchi, stand ed addobbi luminosi
- 77.39.99 - Noleggio senza operatore di altre macchine ed attrezzature nca

I criteri generali seguiti per la costruzione dell'indice sintetico di affidabilità fiscale BG09U sono riportati nell'**Allegato 88**.

Di seguito sono rappresentate le modalità di calcolo dell'indice sintetico di affidabilità fiscale BG09U per l'applicazione al singolo contribuente dal periodo di imposta 2020.



MODELLI DI BUSINESS

Ai fini della definizione degli indicatori elementari, i contribuenti interessati all'applicazione dell'ISA BG09U sono classificati in gruppi omogenei che presentano al loro interno caratteristiche il più possibile simili in termini di modalità di operare sul mercato in base al "Modello di Business" (MoB) adottato.

I modelli di business rappresentano la struttura della catena del valore alla base del processo di produzione del bene o del servizio e sono espressione delle differenze fondamentali che derivano dalle diverse articolazioni organizzative con cui tale processo viene effettuato o da specifiche competenze.

Per l'ISA BG09U i MoB individuati sono i seguenti (la numerosità indicata è riferita alle imprese della base dati di costruzione, p.i. 2018):

- **MoB 1 - Imprese che offrono prevalentemente il servizio noleggio di attrezzature sportive e ricreative** (Numerosità: 442);
- **MoB 2 - Imprese che offrono prevalentemente il servizio di noleggio senza operatore e/o leasing operativo di altre macchine e attrezzature** (Numerosità: 348);
- **MoB 3 - Imprese che offrono prevalentemente il servizio di noleggio di strutture e attrezzature per manifestazioni e spettacoli** (Numerosità: 711);
- **MoB 4 - Imprese che offrono prevalentemente il servizio di noleggio di biancheria per la casa e articoli di abbigliamento** (Numerosità: 108);
- **MoB 5 - Imprese che svolgono prevalentemente altre attività** (Numerosità: 611);
- **MoB 6 - Imprese che offrono prevalentemente il servizio di noleggio di materiale audiovisivo** (Numerosità: 149);
- **MoB 7 - Imprese che offrono prevalentemente il servizio di noleggio senza operatore e/o leasing operativo di macchine e attrezzature agricole, per movimentazione merci e macchine utensili** (Numerosità: 413). L'attività può comprendere anche il noleggio senza operatore e/o leasing operativo di mezzi di trasporto aereo;
- **MoB 8 - Imprese che offrono prevalentemente il servizio di noleggio di altri beni materiali** (Numerosità: 556);
- **MoB 9 - Imprese che offrono prevalentemente il servizio di noleggio e/o leasing operativo di macchine e attrezzature per ufficio** (Numerosità: 287). L'attività può comprendere anche la manutenzione, riparazione e assistenza tecnica su beni di terzi e la vendita di macchine, attrezzature e altri beni materiali;



- **MoB 10 - Imprese che offrono prevalentemente il servizio di noleggio e/o leasing operativo di macchine e attrezzature per la produzione cinematografica e la telecomunicazione (Numerosità: 81).**

Per la descrizione degli elementi che permettono l'assegnazione del contribuente ai MoB si rimanda al **Sub Allegato 33.A**.



INDICATORI ELEMENTARI

Gli indicatori elementari utilizzati ai fini del calcolo dell'indice sintetico di affidabilità fiscale per l'ISA BG09U sono differenziati **in due gruppi**:

1. **Indicatori elementari di affidabilità.** Tali indicatori individuano l'attendibilità di relazioni e rapporti tra grandezze di natura contabile e strutturale, tipici del settore e/o del modello organizzativo di riferimento, all'interno di specifici intervalli di valori su una scala da 1 a 10.

A questo gruppo appartengono gli indicatori elementari:


- Ricavi per addetto;
- Valore aggiunto per addetto;
- Reddito per addetto.

2. **Indicatori elementari di anomalia.** Tali indicatori segnalano la presenza di profili contabili e/o gestionali atipici rispetto al settore e/o al modello organizzativo di riferimento o evidenziano incongruenze riconducibili ad ingiustificati disallineamenti tra le informazioni dichiarate nei modelli di rilevazione dei dati per l'applicazione degli ISA, ovvero tra queste e le informazioni presenti nei modelli dichiarativi e/o in altre banche dati, con riferimento a diverse annualità d'imposta. Gli indicatori partecipano al calcolo dell'indice sintetico di affidabilità fiscale soltanto quando l'anomalia è presente; trattandosi di indicatori riferibili unicamente ad anomalie, il relativo punteggio di affidabilità fiscale viene misurato o con una scala da 1 a 5 o con il valore 1 che evidenzia la presenza di una grave anomalia.

A questo gruppo appartengono gli indicatori elementari suddivisi nelle successive sezioni:

Gestione caratteristica:

- Costo del venduto e per la produzione di servizi negativo;
- Corrispondenza delle esistenze di prodotti finiti, materie prime e merci con le relative rimanenze;
- Corrispondenza delle esistenze di opere e servizi di durata ultrannuale con le relative rimanenze;
- Copertura delle spese per dipendente;
- Analisi dell'apporto di lavoro delle figure non dipendenti;
- Assenza del numero di associati in partecipazione in presenza dei relativi utili;
- Incidenza dei costi residuali di gestione;
- Margine operativo lordo negativo.



Gestione dei beni strumentali:

- Incidenza degli ammortamenti;
- Incidenza dei costi per beni mobili acquisiti in dipendenza di contratti per locazione finanziaria.

Redditività:

- Reddito operativo negativo;
- Risultato ordinario negativo.


Gestione extra-caratteristica:

- Incidenza degli accantonamenti;
- Incidenza degli oneri finanziari netti sul reddito operativo lordo.

Attività non inerenti:

- Gamma dei servizi offerti: Noleggio senza operatore e/o leasing operativo di macchine e attrezzature per lavori edili (betoniere, escavatori, ecc.) >50% dei ricavi;
- Gamma dei servizi offerti: Noleggio di natanti e imbarcazioni da diporto >50% dei ricavi;
- Gamma dei servizi offerti: Noleggio di biciclette >50% dei ricavi;
- Gamma dei servizi offerti: Custodia, deposito e rimessaggio >50% dei ricavi.

Le formule delle variabili e degli indicatori sono riportate nel **Sub Allegato 33.D**.



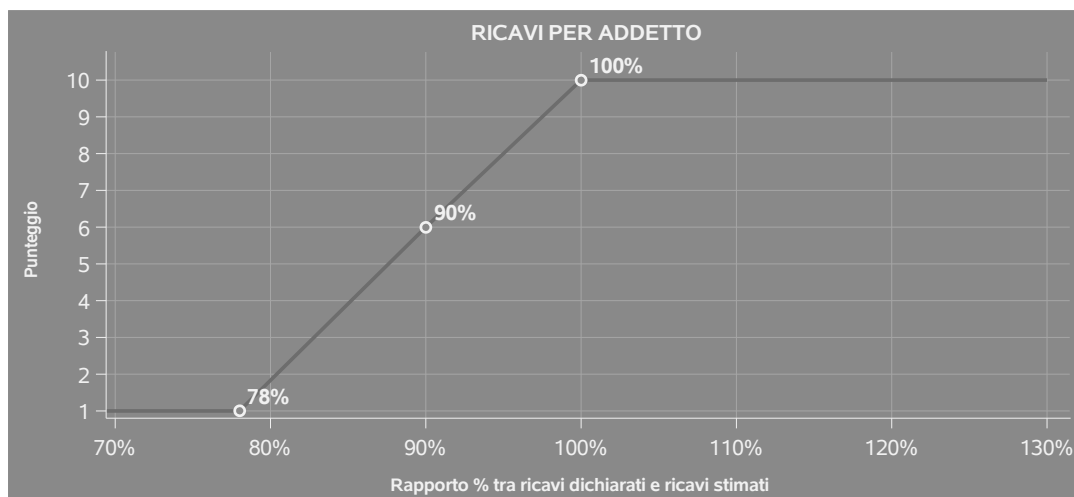
INDICATORI ELEMENTARI DI AFFIDABILITÀ

RICAVI PER ADDETTO

L'indicatore misura l'affidabilità dell'ammontare di ricavi che un'impresa consegue attraverso il processo produttivo con riferimento al contributo di ciascun addetto.

L'indicatore è calcolato come rapporto tra i ricavi dichiarati per addetto e i ricavi per addetto stimati.

A tale indicatore viene associato un punteggio che varia su una scala da 1 a 10. Quando i ricavi dichiarati sono maggiori o uguali rispetto a quelli stimati, ovvero il rapporto tra i ricavi dichiarati e i ricavi stimati presenta un valore pari o superiore ad 1, il punteggio assume valore 10; quando il citato rapporto presenta un valore pari o inferiore alla corrispondente soglia minima di riferimento¹, il punteggio assume valore 1; quando tale rapporto presenta un valore compreso nell'intervallo tra la soglia minima e massima di riferimento, il punteggio è modulato² fra 1 e 10. Nel seguente grafico, per semplicità di rappresentazione, i valori sono rappresentati in forma percentuale approssimata all'intero.




I ricavi stimati sono determinati sulla base di una funzione di regressione dei "Ricavi per addetto" i cui coefficienti e la relativa interpretazione sono riportati nel **Sub Allegato 33.B**.

La stima dei "Ricavi per addetto" è personalizzata per singolo contribuente sulla base di uno specifico "coefficiente individuale", che misura le differenze nella produttività delle imprese (ad

¹La soglia minima di riferimento è pari a $\exp(-0,24526)$, ovvero l'esponenziale dell'errore standard (sigma), con segno negativo, dei residui della funzione di stima dei ricavi per addetto.

²Punteggio = $1+9x\{[\text{indicatore} - \exp(-\text{sigma})]/[1 - \exp(-\text{sigma})]\}$



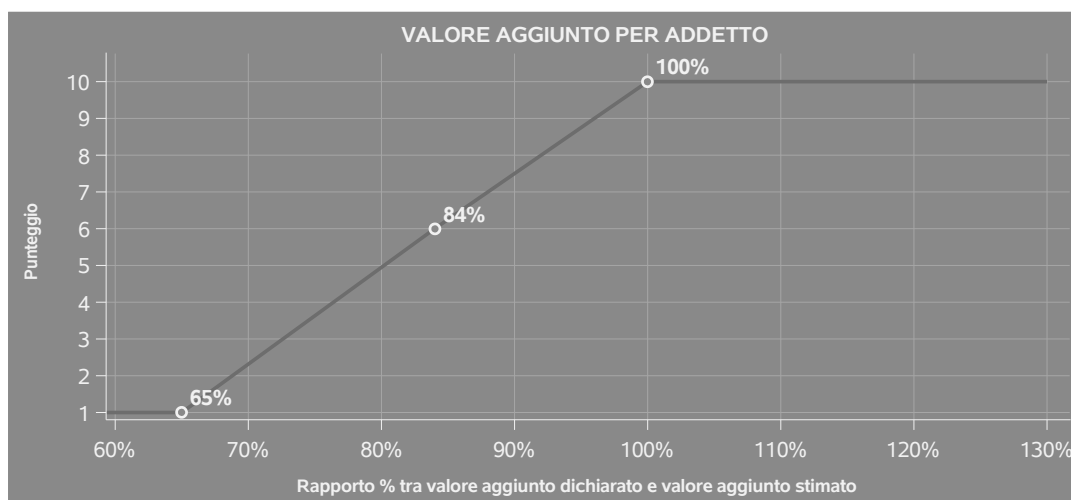
esempio, dovute a diverse abilità manageriali, potere di mercato, ecc.) e che risulta calcolato sulla base dei dati delle otto annualità di imposta precedenti relativi al medesimo contribuente. I criteri per la determinazione del coefficiente individuale sono riportati nell'**Allegato 89**.

VALORE AGGIUNTO PER ADDETTO

L'indicatore misura l'affidabilità del valore aggiunto creato con riferimento al contributo di ciascun addetto.

L'indicatore è calcolato come rapporto tra il valore aggiunto dichiarato per addetto e il valore aggiunto per addetto stimato.

A tale indicatore viene associato un punteggio che varia su una scala da 1 a 10. Quando il valore aggiunto dichiarato è maggiore o uguale rispetto a quello stimato, ovvero il rapporto tra il valore aggiunto dichiarato e il valore aggiunto stimato presenta un valore pari o superiore ad 1, il punteggio assume valore 10; quando il citato rapporto presenta un valore pari o inferiore alla corrispondente soglia minima di riferimento³, il punteggio assume valore 1; quando tale rapporto presenta un valore compreso nell'intervallo tra la soglia minima e massima di riferimento, il punteggio è modulato⁴ fra 1 e 10. Nel seguente grafico, per semplicità di rappresentazione, i valori sono rappresentati in forma percentuale approssimata all'intero.



Il valore aggiunto stimato è determinato sulla base di una funzione di regressione del "Valore aggiunto per addetto" i cui coefficienti e la relativa interpretazione sono riportati nel **Sub Allegato 33.C**.

³La soglia minima di riferimento è pari a $\exp(-0,43481)$, ovvero l'esponenziale dell'errore standard (sigma), con segno negativo, dei residui della funzione di stima del valore aggiunto per addetto.

⁴Punteggio = $1+9x\{[\text{indicatore} - \exp(-\text{sigma})]/[1 - \exp(-\text{sigma})]\}$



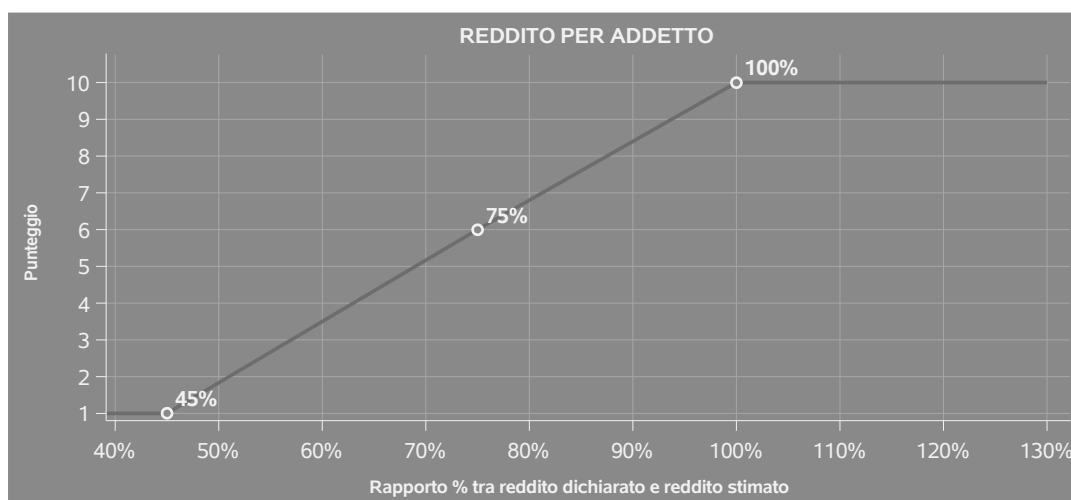
La stima del "Valore aggiunto per addetto" è personalizzata per singolo contribuente sulla base di uno specifico "coefficiente individuale", che misura le differenze nella produttività delle imprese (ad esempio, dovute a diverse abilità manageriali, potere di mercato, ecc.) e che risulta calcolato sulla base dei dati delle otto annualità di imposta precedenti relativi al medesimo contribuente. I criteri per la determinazione del coefficiente individuale sono riportati nell'**Allegato 89**.

REDDITO PER ADDETTO

L'indicatore misura l'affidabilità del reddito che un soggetto economico realizza in un determinato periodo di tempo con riferimento al contributo di ciascun addetto.

L'indicatore è calcolato come rapporto tra il reddito dichiarato per addetto e il reddito per addetto stimato.

A tale indicatore viene associato un punteggio che varia su una scala da 1 a 10. Quando il reddito dichiarato è maggiore o uguale rispetto a quello stimato ovvero il rapporto tra reddito dichiarato e reddito stimato presenta un valore pari o superiore ad 1, il punteggio assume valore 10; quando il citato rapporto presenta un valore pari o inferiore alla corrispondente soglia minima di riferimento⁵ o il reddito dichiarato è negativo, il punteggio assume valore 1; quando tale rapporto presenta un valore compreso nell'intervallo tra la soglia minima e massima di riferimento, il punteggio è modulato⁶ fra 1 e 10. Nel seguente grafico, per semplicità di rappresentazione, i valori sono rappresentati in forma percentuale approssimata all'intero.



⁵La soglia minima di riferimento è pari a $\exp(-0,80423)$, ovvero l'esponenziale della deviazione standard (σ), con segno negativo, del logaritmo del rapporto tra reddito per addetto dichiarato e reddito per addetto dichiarato più la differenza tra valore aggiunto per addetto stimato e dichiarato.

⁶Punteggio = $1+9x\{[\text{indicatore} - \exp(-\sigma)]/[1 - \exp(-\sigma)]\}$



Il reddito stimato è pari alla somma del reddito dichiarato e dell'eventuale maggior valore aggiunto stimato.



INDICATORI ELEMENTARI DI ANOMALIA

GESTIONE CARATTERISTICA

COSTO DEL VENDUTO E PER LA PRODUZIONE DI SERVIZI NEGATIVO

L'indicatore evidenzia situazioni di anomalia relative al costo del venduto e per la produzione di servizi.

Nel caso in cui tale costo sia negativo, l'indicatore è **applicato** e il relativo punteggio assume valore 1.

CORRISPONDENZA DELLE ESISTENZE DI PRODOTTI FINITI, MATERIE PRIME E MERCI CON LE RELATIVE RIMANENZE

L'indicatore monitora la corrispondenza tra il valore delle "Esistenze iniziali relative a merci, prodotti finiti, materie prime e sussidiarie, semilavorati e ai servizi non di durata ultrannuale", comprensive di quelle relative a prodotti soggetti ad aggio o ricavo fisso, e le relative rimanenze finali dichiarate per il periodo di imposta precedente.

Nel caso in cui la differenza, in valore assoluto, tra i due importi sia superiore a 100 euro più il 5% delle rimanenze finali dell'anno precedente, l'indicatore è **applicato** e il relativo punteggio assume valore 1.


L'indicatore è **applicabile** solo se per il periodo di imposta precedente il contribuente ha applicato gli indici sintetici di affidabilità fiscale per una attività di impresa.

CORRISPONDENZA DELLE ESISTENZE DI OPERE E SERVIZI DI DURATA ULTRANNUALE CON LE RELATIVE RIMANENZE

L'indicatore monitora la corrispondenza tra il valore delle "Esistenze iniziali relative ad opere, forniture e servizi di durata ultrannuale" e le relative rimanenze finali dichiarate per il periodo di imposta precedente.

Nel caso in cui la differenza, in valore assoluto, tra i due importi sia superiore a 100 euro più il 5% delle rimanenze finali dell'anno precedente, l'indicatore è **applicato** e il relativo punteggio assume valore 1.

L'indicatore è **applicabile** solo se per il periodo di imposta precedente il contribuente ha applicato gli indici sintetici di affidabilità fiscale per una attività di impresa.



COPERTURA DELLE SPESE PER DIPENDENTE

L'indicatore verifica che l'impresa generi un valore aggiunto per addetto coerente con le spese per dipendente.

L'indicatore è **calcolato** come rapporto tra le spese per dipendente e il valore aggiunto per addetto⁷. Le spese per dipendente sono calcolate come rapporto tra le "Spese per lavoro dipendente e per altre prestazioni diverse da lavoro dipendente afferenti l'attività dell'impresa", al netto delle "Spese per prestazioni rese da professionisti esterni", delle "Spese per collaboratori coordinati e continuativi" e delle "Spese per compensi corrisposti ai soci per l'attività di amministratore (società di persone)", e il numero dipendenti.

Nel caso in cui il rapporto tra le spese per dipendente e il valore aggiunto per addetto assuma valori superiori all'unità l'indicatore è **applicato** e il relativo punteggio assume valore 1.

ANALISI DELL'APPORTO DI LAVORO DELLE FIGURE NON DIPENDENTI

L'indicatore monitora la corretta compilazione dell'apporto di lavoro delle figure non dipendenti.

A tal fine, per ciascuna figura di addetto non dipendente (collaboratori familiari, familiari diversi, associati in partecipazione, soci amministratori, soci non amministratori) e a seconda della natura giuridica dell'impresa di appartenenza, è stato definito un valore percentuale minimo di apporto di lavoro per addetto, differenziato per numero di addetti per figura di addetto non dipendente (si veda la tabella seguente).

Tale valore rappresenta la soglia minima di riferimento dell'apporto di lavoro delle figure non dipendenti.

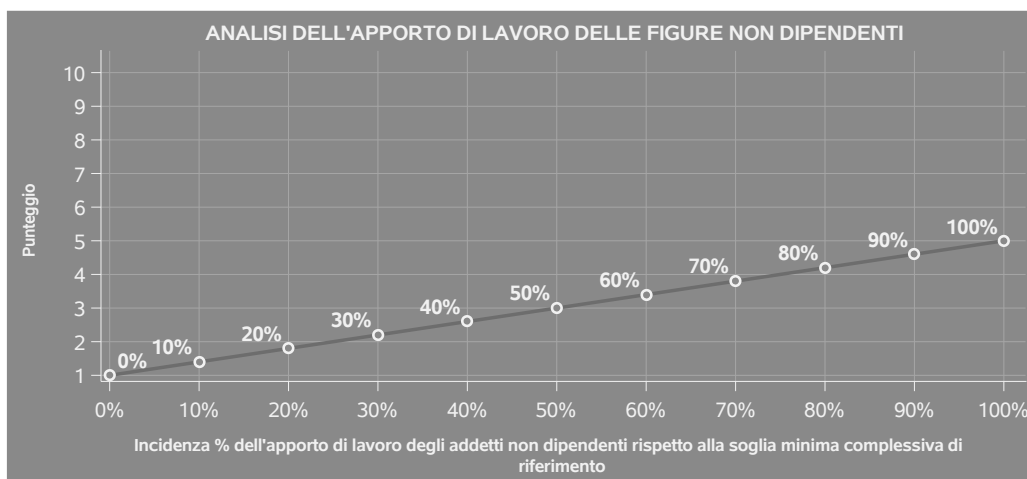
Soglia minima percentuale di apporto di lavoro per addetto delle figure non dipendenti

NATURA GIURIDICA	Numero addetti per figura	COLLABORATORI FAMILIARI	FAMILIARI DIVERSI	ASSOCIATI IN PARTECIPAZIONE	SOCI AMMINISTRATORI	SOCI NON AMMINISTRATORI
Persone fisiche	1	50	30	10		
	2	50	30	8		
	3	50	30	5		
	4	50	30	3		
	5	50	30	2		
	>5	50	30	1		
Società di persone	1		30	10	100	20
	2		30	8	75	15
	3		30	5	67	13
	4		30	3	63	13
	5		30	2	60	8
	>5		30	1	50	4
Società di capitali e enti non commerciali	1		30	10	50	10
	2		30	8	38	8
	3		30	5	33	5
	4		30	3	31	3
	5		30	2	28	2
	>5		30	1	16	1

⁷Quando il denominatore dell'indicatore "Copertura delle spese per dipendente" è non positivo, l'indicatore **non è applicato**.



Nel caso in cui la percentuale complessiva di apporto di lavoro degli addetti non dipendenti dichiarata sia inferiore alla soglia minima complessiva di riferimento, l'indicatore è **applicato** e il relativo punteggio⁸ assume un valore compreso tra 1 e 5, come da grafico successivo.



ASSENZA DEL NUMERO DI ASSOCIATI IN PARTECIPAZIONE IN PRESENZA DEI RELATIVI UTILI

L'indicatore evidenzia situazioni di anomalia nei casi di mancata dichiarazione dell'apporto di lavoro degli "Associati in partecipazione" in presenza degli "Utili spettanti agli associati in partecipazione con apporti di solo lavoro".

Nel caso in cui si verifichi tale anomalia, l'indicatore è **applicato** e il relativo punteggio assume valore 1.

INCIDENZA DEI COSTI RESIDUALI DI GESTIONE

L'indicatore verifica che le voci di costo relative agli oneri diversi di gestione e alle altre componenti negative costituiscano una plausibile componente residuale di costo.

L'indicatore è **calcolato** come rapporto percentuale tra i costi residuali di gestione e i costi totali.

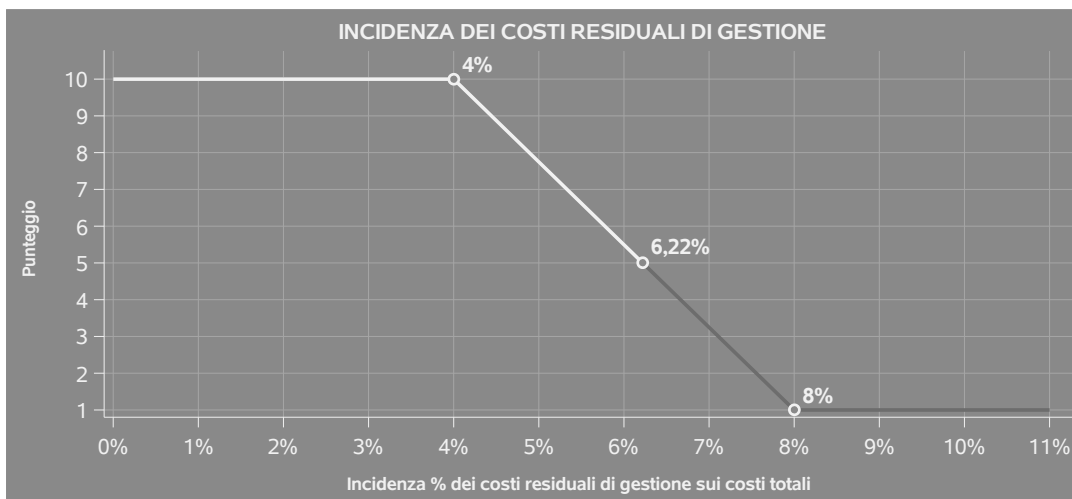
Qualora i costi totali siano uguali a zero, l'indicatore non è **applicabile**.

All'indicatore "Incidenza dei costi residuali di gestione" viene associato un punteggio che varia su una scala da 1 a 10. Quando l'indicatore presenta un valore pari o inferiore alla corrispondente soglia minima di riferimento, il punteggio assume valore 10; quando l'indicatore presenta un valore pari o superiore alla corrispondente soglia massima di riferimento, il punteggio assume valore 1; quando

⁸Punteggio = 1+4 x(apporto di lavoro degli addetti non dipendenti/soglia minima complessiva di riferimento)



l'indicatore presenta un valore compreso nell'intervallo tra la soglia minima e massima di riferimento, il punteggio è modulato⁹ fra 1 e 10.



L'indicatore è **applicato** quando il relativo punteggio è non superiore a 5.

MARGINE OPERATIVO LORDO NEGATIVO

L'indicatore evidenzia situazioni di anomalia relative al margine operativo lordo.

Nel caso in cui detto margine sia negativo e il valore aggiunto sia positivo, l'indicatore è **applicato** e il relativo punteggio assume valore 1.

GESTIONE DEI BENI STRUMENTALI

INCIDENZA DEGLI AMMORTAMENTI

L'indicatore verifica la coerenza tra ammortamenti per beni mobili strumentali e relativo valore.

L'indicatore è **calcolato** come rapporto percentuale tra gli ammortamenti per beni mobili strumentali, al netto dei beni di costo unitario non superiore a 516,46 euro e il valore dei beni strumentali mobili in proprietà, al netto dei beni di costo unitario non superiore a 516,46 euro, parametrato alla quota di mesi di attività nel corso del periodo di imposta (numero di mesi di attività nel corso del periodo di imposta / 12).

Nel caso in cui il valore dell'indicatore sia superiore al valore della soglia massima di riferimento

⁹Punteggio = 10 - 9 x [(indicatore - soglia minima)/(soglia massima - soglia minima)]



(25%), l'indicatore è **applicato** e il relativo punteggio assume valore 1.

Qualora l'importo degli ammortamenti per beni mobili strumentali, al netto dei beni di costo unitario non superiore a 516,46 euro, sia positivo e il valore dei beni strumentali mobili in proprietà, al netto dei beni di costo unitario non superiore a 516,46 euro, sia pari a zero, l'indicatore è **applicato** e il relativo punteggio assume valore 1.

INCIDENZA DEI COSTI PER BENI MOBILI ACQUISITI IN DIPENDENZA DI CONTRATTI PER LOCAZIONE FINANZIARIA

L'indicatore verifica la coerenza tra canoni di leasing e valore dei relativi beni strumentali acquisiti in leasing.

L'indicatore è **calcolato** come rapporto percentuale tra i "Canoni per beni mobili acquisiti in dipendenza di contratti di locazione finanziaria, ad esclusione dei canoni di leasing fiscalmente deducibili oltre il periodo di durata del contratto", e il "Valore dei beni strumentali mobili relativo a beni acquisiti in dipendenza di contratti di locazione finanziaria", parametrato alla quota di mesi di attività nel corso del periodo di imposta (numero di mesi di attività nel corso del periodo di imposta/12).

Nel caso in cui il valore dell'indicatore sia superiore al valore della soglia massima di riferimento (55%), l'indicatore è **applicato** e il relativo punteggio assume valore 1.

Qualora i "Canoni per beni mobili acquisiti in dipendenza di contratti di locazione finanziaria, ad esclusione dei canoni di leasing fiscalmente deducibili oltre il periodo di durata del contratto", siano positivi e il "Valore dei beni strumentali mobili relativo a beni acquisiti in dipendenza di contratti di locazione finanziaria" sia pari a zero, l'indicatore è **applicato** e il relativo punteggio assume valore 1.

REDDITIVITÀ

REDDITO OPERATIVO NEGATIVO

L'indicatore intercetta le situazioni in cui il reddito operativo è minore di zero.

Qualora si verifichi questa condizione e il margine operativo lordo sia positivo, l'indicatore è **applicato** e il relativo punteggio assume valore 1.

RISULTATO ORDINARIO NEGATIVO

L'indicatore intercetta le situazioni in cui il risultato ordinario è minore di zero.

Qualora si verifichi questa condizione, l'indicatore è **applicato** e il relativo punteggio assume valore 1.



GESTIONE EXTRA-CARATTERISTICA

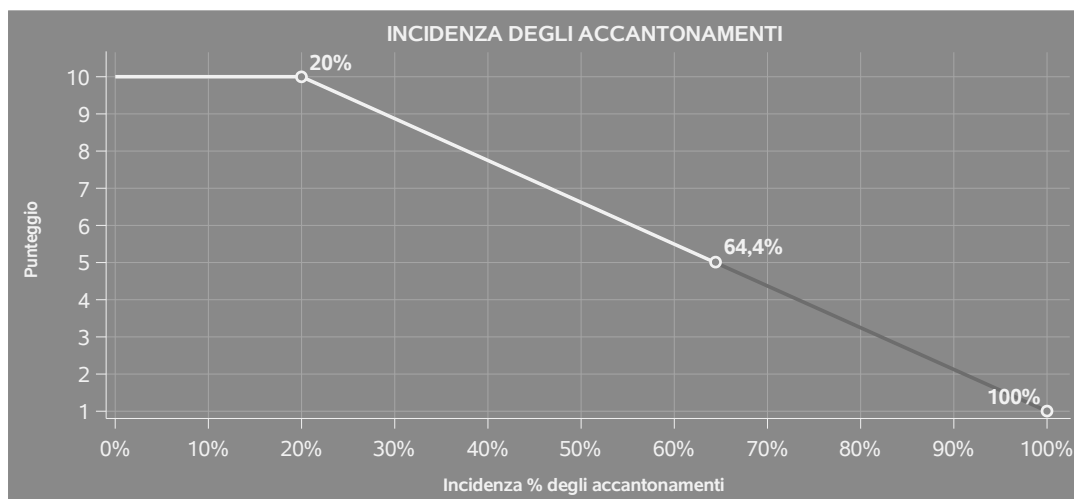
INCIDENZA DEGLI ACCANTONAMENTI

L'indicatore verifica la plausibilità degli accantonamenti rispetto alla capacità dell'impresa di produrre reddito attraverso la propria gestione caratteristica.

L'indicatore è **calcolato** come rapporto percentuale tra gli "Accantonamenti" e il margine operativo lordo.

Qualora gli "Accantonamenti" siano uguali a zero, l'indicatore non è **applicabile**.

All'indicatore "Incidenza degli accantonamenti" viene associato un punteggio che varia su una scala da 1 a 10. Quando l'indicatore presenta un valore pari o inferiore alla corrispondente soglia minima di riferimento (**20%**), il punteggio assume valore 10; quando l'indicatore presenta un valore pari o superiore alla corrispondente soglia massima di riferimento (**100%**), il punteggio assume valore 1; quando l'indicatore presenta un valore compreso nell'intervallo tra la soglia minima e massima di riferimento, il punteggio è modulato¹⁰ fra 1 e 10.



L'indicatore è **applicato** quando il relativo punteggio è non superiore a 5.

Qualora il margine operativo lordo sia non positivo, l'indicatore è **applicato** ed assume punteggio pari ad 1.

¹⁰Punteggio = 10 - 9 x [(indicatore - soglia minima)/(soglia massima - soglia minima)]



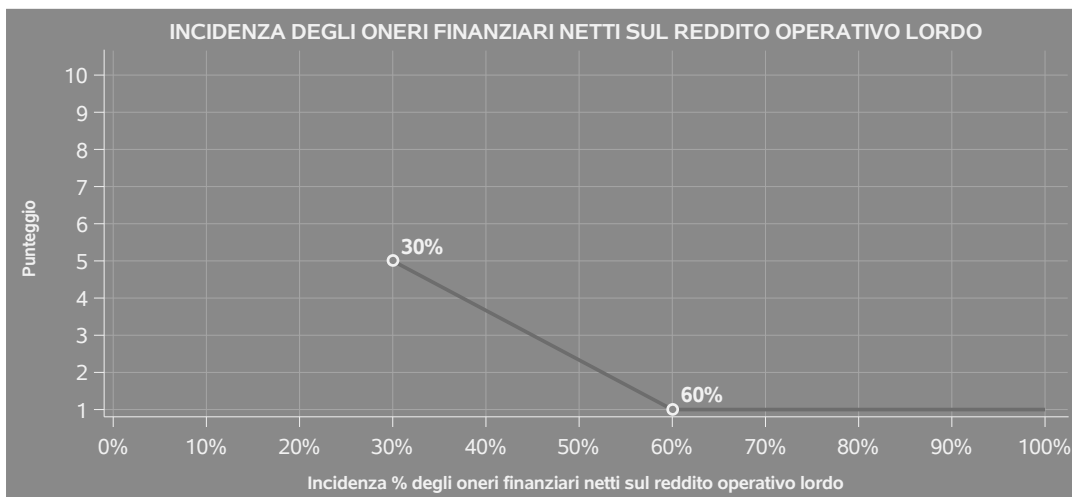
INCIDENZA DEGLI ONERI FINANZIARI NETTI SUL REDDITO OPERATIVO LORDO

L'indicatore verifica la plausibilità dell'indebitamento finanziario dell'impresa, permettendo di evidenziare eventuali squilibri tra la gestione operativa (comprensiva di ammortamenti e canoni per beni mobili acquisiti in dipendenza di contratti di locazione finanziaria) e la gestione finanziaria.

L'indicatore è **calcolato** come rapporto percentuale tra gli oneri finanziari netti e il reddito operativo lordo.

Qualora gli oneri finanziari netti siano non positivi, l'indicatore non è **applicabile**.

All'indicatore "Incidenza degli oneri finanziari netti sul reddito operativo lordo" viene associato un punteggio che varia su una scala da 1 a 5. Quando l'indicatore presenta un valore pari o superiore alla corrispondente soglia massima di riferimento (**60%**) il punteggio assume valore 1; quando l'indicatore presenta un valore superiore alla soglia minima (**30%**) e inferiore alla soglia massima di riferimento, il punteggio è modulato¹¹ fra 1 e 5.



Qualora il reddito operativo lordo sia non positivo l'indicatore è **applicato** e assume punteggio pari ad 1.

In assenza di anomalia, l'indicatore non è applicato e il relativo punteggio di affidabilità non è calcolato.

¹¹Punteggio = 5 - 4 x [(indicatore - soglia minima)/(soglia massima - soglia minima)]



ATTIVITÀ NON INERENTI

Gli indicatori di questa tipologia individuano situazioni in cui il contribuente svolge in prevalenza attività economiche non rientranti nell'ambito di applicazione dell'ISA di riferimento.

Di seguito sono riportate le attività non inerenti.

GAMMA DEI SERVIZI OFFERTI: NOLEGGIO SENZA OPERATORE E/O LEASING OPERATIVO DI MACCHINE E ATTREZZATURE PER LAVORI EDILI (BETONIERE, ESCAVATORI, ECC.) > 50% DEI RICAVI

Qualora il contribuente abbia indicato di derivare più del 50% dei ricavi dal "Noleggio senza operatore e/o leasing operativo di macchine e attrezzature per lavori edili (betoniere, escavatori, ecc.)", l'indicatore è **applicato** e il punteggio è pari a 1.

GAMMA DEI SERVIZI OFFERTI: NOLEGGIO DI NATANTI E IMBARCAZIONI DA DIPORTO > 50% DEI RICAVI

Qualora il contribuente abbia indicato di derivare più del 50% dei ricavi dal "Noleggio di natanti e imbarcazioni da diporto", l'indicatore è **applicato** e il punteggio è pari a 1.

GAMMA DEI SERVIZI OFFERTI: NOLEGGIO DI BICICLETTE > 50% DEI RICAVI

Qualora il contribuente abbia indicato di derivare più del 50% dei ricavi dal "Noleggio di biciclette", l'indicatore è **applicato** e il punteggio è pari a 1.

GAMMA DEI SERVIZI OFFERTI: CUSTODIA, DEPOSITO E RIMESSAGGIO > 50% DEI RICAVI

Qualora il contribuente abbia indicato di derivare più del 50% dei ricavi da "Custodia, deposito e rimessaggio", l'indicatore è **applicato** e il punteggio è pari a 1.



SUB ALLEGATI

SUB ALLEGATO 33.A - ASSEGNAZIONE AI MOB

In fase di applicazione, per l'assegnazione dei contribuenti ai MoB viene utilizzata una combinazione di due tecniche statistiche di tipo multivariato (analisi fattoriali e modelli di mistura finita) che utilizza le seguenti variabili:

Analisi fattoriale	Nome variabile	Descrizione variabile
Gamma dei servizi offerti	N_NOLO_MACC_AGR_MERCI_P	Gamma dei servizi offerti: Noleggio senza operatore e/o leasing operativo di macchine e attrezzature agricole, per movimentazione merci e macchine utensili
	N_NOLO_MACCHINA_UFF_P	Gamma dei servizi offerti: Noleggio e/o leasing operativo di macchine e attrezzature per ufficio (inclusi i computer)
	N_NOLO_MACCHINA_CINE_P	Gamma dei servizi offerti: Noleggio e/o leasing operativo di macchine e attrezzature per la produzione cinematografica e la telecomunicazione
	N_NOLO_MACCHINA_SPETT_P	Gamma dei servizi offerti: Noleggio di strutture e attrezzature per manifestazioni e spettacoli (palchi, stand, impianti luce, strumenti di amplificazione, ecc.)
	N_NOLO_MACCHINA_SPORT_P	Gamma dei servizi offerti: Noleggio di altre attrezzature sportive e ricreative (esclusi natanti e imbarcazioni da diporto)
	N_NOLO_AUDIOVIDEO_P	Gamma dei servizi offerti: Noleggio di materiale audiovisivo (cd, dvd, videogame, ecc.)



Analisi fattoriale	Nome variabile	Descrizione variabile
	N_NOLO_BIANCHERIA_P	Gamma dei servizi offerti: Noleggio di biancheria per la casa e articoli di abbigliamento
	N_NOLO_ATTREZZATURA_P	Gamma dei servizi offerti: Noleggio senza operatore e/o leasing operativo di altre macchine e attrezzature
	N_NOLO_MATERIALI_P	Gamma dei servizi offerti: Noleggio di altri beni materiali
	N_ALTRO_P	Gamma dei servizi offerti: Altre attività

Sulla base di tali variabili, il contribuente viene assegnato ad uno o più MoB attraverso l'attribuzione di una probabilità di appartenenza, come descritto nell'**Allegato 88**.

Le matrici ed i vettori per il calcolo delle probabilità di appartenenza ai MoB sono riportati nell'**Allegato 90**.




SUB ALLEGATO 33.B - FUNZIONE "RICAVI PER ADDETTO"

Di seguito viene riportato l'elenco delle variabili e dei coefficienti della funzione di regressione "Ricavi per addetto", con la spiegazione dei coefficienti.

	VARIABILI	COEFFICIENTE	INTERPRETAZIONE DEL COEFFICIENTE STIMATO
INPUT PRODUTTIVI	Valore dei beni strumentali, quota fino a 1.300.000 euro	(*) 0,099248549942918	Un aumento dell'1% della variabile determina un aumento dello 0,10% del Ricavo stimato
	Spese per lavoro dipendente al netto dei compensi corrisposti ai soci per l'attività di amministratore	(*) 0,217697673511508	Un aumento dell'1% della variabile determina un aumento dello 0,22% del Ricavo stimato
	Ammortamenti per beni mobili strumentali	(*) 0,104637373299673	Un aumento dell'1% della variabile determina un aumento dello 0,10% del Ricavo stimato
	Canoni relativi a beni mobili acquisiti in dipendenza di contratti di locazione finanziaria	(*) 0,076798367516468	Un aumento dell'1% della variabile determina un aumento dello 0,08% del Ricavo stimato
	Cooperativa	-0,103257003004403	La condizione di 'Cooperativa' determina una diminuzione del 10,33% del Ricavo stimato
VARIABILI STRUTTURALI	Quota numero Dipendenti	-0,077275610232637	Un dipendente presenta una produttività inferiore del 7,73% in termini di Ricavo stimato



	VARIABILI		COEFFICIENTE	INTERPRETAZIONE DEL COEFFICIENTE STIMATO
MODELLI DI BUSINESS (MoB)	(Costi intermedi) x (Probabilità di appartenenza al MoB 1 — Imprese che offrono prevalentemente il servizio noleggio di attrezzature sportive e ricreative)	(*)	0,580863976499128	Un aumento dell'1% della variabile determina un aumento dello 0,58% del Ricavo stimato per i soggetti appartenenti al MoB
	(Costi intermedi) x (Probabilità di appartenenza al MoB 2 — Imprese che offrono prevalentemente il servizio di noleggio senza operatore e/o leasing operativo di altre macchine e attrezzature)	(*)	0,571334988923906	Un aumento dell'1% della variabile determina un aumento dello 0,57% del Ricavo stimato per i soggetti appartenenti al MoB
	(Costi intermedi) x (Probabilità di appartenenza al MoB 3 — Imprese che offrono prevalentemente il servizio di noleggio di strutture e attrezzature per manifestazioni e spettacoli)	(*)	0,576769963516394	Un aumento dell'1% della variabile determina un aumento dello 0,58% del Ricavo stimato per i soggetti appartenenti al MoB
	(Costi intermedi) x (Probabilità di appartenenza al MoB 4 — Imprese che offrono prevalentemente il servizio di noleggio di biancheria per la casa e articoli di abbigliamento)	(*)	0,581227396701757	Un aumento dell'1% della variabile determina un aumento dello 0,58% del Ricavo stimato per i soggetti appartenenti al MoB
	(Costi intermedi) x (Probabilità di appartenenza al MoB 5 — Imprese che svolgono prevalentemente altre attività)	(*)	0,580675578063264	Un aumento dell'1% della variabile determina un aumento dello 0,58% del Ricavo stimato per i soggetti appartenenti al MoB




VARIABILI			COEFFICIENTE	INTERPRETAZIONE DEL COEFFICIENTE STIMATO
	(Costi intermedi) x (Probabilità di appartenenza al MoB 6 — Imprese che offrono prevalentemente il servizio di noleggio di materiale audiovisivo)	(*)	0,551303442119484	Un aumento dell'1% della variabile determina un aumento dello 0,55% del Ricavo stimato per i soggetti appartenenti al MoB
	(Costi intermedi) x (Probabilità di appartenenza al MoB 7 — Imprese che offrono prevalentemente il servizio di noleggio senza operatore e/o leasing operativo di macchine e attrezzature agricole, per movimentazione merci e macchine utensili)	(*)	0,575247375205088	Un aumento dell'1% della variabile determina un aumento dello 0,58% del Ricavo stimato per i soggetti appartenenti al MoB
	(Costi intermedi) x (Probabilità di appartenenza al MoB 8 — Imprese che offrono prevalentemente il servizio di noleggio di altri beni materiali)	(*)	0,58478612904461	Un aumento dell'1% della variabile determina un aumento dello 0,58% del Ricavo stimato per i soggetti appartenenti al MoB
	(Costi intermedi) x (Probabilità di appartenenza al MoB 9 — Imprese che offrono prevalentemente il servizio di noleggio e/o leasing operativo di macchine e attrezzature per ufficio)	(*)	0,577848579543398	Un aumento dell'1% della variabile determina un aumento dello 0,58% del Ricavo stimato per i soggetti appartenenti al MoB



	VARIABILI		COEFFICIENTE	INTERPRETAZIONE DEL COEFFICIENTE STIMATO
	(Costi intermedi) x (Probabilità di appartenenza al MoB 10 — Imprese che offrono prevalentemente il servizio di noleggio e/o leasing operativo di macchine e attrezzature per la produzione cinematografica e la telecomunicazione)	(*)	0,580399900244738	Un aumento dell'1% della variabile determina un aumento dello 0,58% del Ricavo stimato per i soggetti appartenenti al MoB
VARIABILI TERRITORIALI	Territorialità del livello del reddito medio imponibile ai fini dell'addizionale IRPEF, a livello provinciale		0,21897183168785	La localizzazione nelle province a più alto livello secondo la territorialità considerata determina un aumento del 21,89% del Ricavo stimato
ECONOMIE DI SCALA E/O SOSTITUZIONE	(Costo del venduto e per la produzione di servizi) x (Valore dei beni strumentali)	(***)	-0,00091517778039	Un aumento dell'1% della variabile determina una diminuzione dello 0,001% del Ricavo stimato
	(Valore dei beni strumentali) x (Spese per lavoro dipendente al netto dei compensi corrisposti ai soci per l'attività di amministratore)	(***)	-0,001885921155081	Un aumento dell'1% della variabile determina una diminuzione dello 0,002% del Ricavo stimato
INTERCETTA	Valore dell'intercetta del modello di stima		1,462541617485775	
Coefficiente di rivalutazione			1,003447625990694	
Coefficiente individuale	Vedasi Allegato 89			

(*) Le variabili contabili (XC) sono utilizzate in stima come $LN[1+XC/(N^{\text{addetti}} \times 1.000)]$ o $LN[1+MIN\{XC/(N^{\text{addetti}} \times 1.000), \text{quota valore in migliaia pro capite}\}]$



(**) Le variabili numeriche (XN) sono utilizzate in stima come $LN[1+XN/(N^{\text{addetti}})]$ o $LN[1+MIN[XN/(N^{\text{addetti}}), \text{quota valore pro capite}]]$

(***) La variabile relativa al numero degli addetti è utilizzata in stima come $LN(1+N^{\text{addetti}})$

(****) Ciascuna variabile (XS) del prodotto è utilizzata in stima come $LN(1+XS)$


Le variabili dipendenti sono utilizzate in stima come $LN[1+YC/(N^{\text{addetti}} \times 1.000)]$, dove: YC è uguale a Ricavi oppure Compensi oppure Valore aggiunto.



SUB ALLEGATO 33.C - FUNZIONE "VALORE AGGIUNTO PER ADDETTO"

Di seguito viene riportato l'elenco delle variabili e dei coefficienti della funzione di regressione "Valore aggiunto per addetto", con la spiegazione dei coefficienti.

	VARIABILI		COEFFICIENTE	INTERPRETAZIONE DEL COEFFICIENTE STIMATO
INPUT PRODUTTIVI	Valore dei beni strumentali, quota fino a 1.300.000 euro	(*)	0,125111331334472	Un aumento dell'1% della variabile determina un aumento dello 0,13% del VA stimato
	Spese per lavoro dipendente al netto dei compensi corrisposti ai soci per l'attività di amministratore	(*)	0,38192508694207	Un aumento dell'1% della variabile determina un aumento dello 0,38% del VA stimato
	Ammortamenti per beni mobili strumentali	(*)	0,231089007021529	Un aumento dell'1% della variabile determina un aumento dello 0,23% del VA stimato
	Incrementi di immobilizzazioni per lavori interni	(*)	-0,127038032522985	Un aumento dell'1% della variabile determina una diminuzione dello 0,13% del VA stimato
	Quota numero Dipendenti		-0,105472246807635	Un dipendente presenta una produttività inferiore del 10,55% in termini di VA stimato
VARIABILI STRUTTURALI	Cooperativa		-0,213282070540716	La condizione di 'Cooperativa' determina una diminuzione del 21,33% del VA stimato



	VARIABILI		COEFFICIENTE	INTERPRETAZIONE DEL COEFFICIENTE STIMATO
MODELLI DI BUSINESS (MoB)	(Costi intermedi) x (Probabilità di appartenenza al MoB 1 — Imprese che offrono prevalentemente il servizio noleggio di attrezzature sportive e ricreative)	(*)	0,201848016962976	Un aumento dell'1% della variabile determina un aumento dello 0,20% del VA stimato per i soggetti appartenenti al MoB
	(Costi intermedi) x (Probabilità di appartenenza al MoB 2 — Imprese che offrono prevalentemente il servizio di noleggio senza operatore e/o leasing operativo di altre macchine e attrezzature)	(*)	0,183213375704792	Un aumento dell'1% della variabile determina un aumento dello 0,18% del VA stimato per i soggetti appartenenti al MoB
	(Costi intermedi) x (Probabilità di appartenenza al MoB 3 — Imprese che offrono prevalentemente il servizio di noleggio di strutture e attrezzature per manifestazioni e spettacoli)	(*)	0,209868395056209	Un aumento dell'1% della variabile determina un aumento dello 0,21% del VA stimato per i soggetti appartenenti al MoB
	(Costi intermedi) x (Probabilità di appartenenza al MoB 4 — Imprese che offrono prevalentemente il servizio di noleggio di biancheria per la casa e articoli di abbigliamento)	(*)	0,219515848234292	Un aumento dell'1% della variabile determina un aumento dello 0,22% del VA stimato per i soggetti appartenenti al MoB
	(Costi intermedi) x (Probabilità di appartenenza al MoB 5 — Imprese che svolgono prevalentemente altre attività)	(*)	0,178859621493649	Un aumento dell'1% della variabile determina un aumento dello 0,18% del VA stimato per i soggetti appartenenti al MoB



	VARIABILI		COEFFICIENTE	INTERPRETAZIONE DEL COEFFICIENTE STIMATO
	(Costi intermedi) x (Probabilità di appartenenza al MoB 6 — Imprese che offrono prevalentemente il servizio di noleggio di materiale audiovisivo)	(*)	0,089757803428899	Un aumento dell'1% della variabile determina un aumento dello 0,09% del VA stimato per i soggetti appartenenti al MoB
	(Costi intermedi) x (Probabilità di appartenenza al MoB 7 — Imprese che offrono prevalentemente il servizio di noleggio senza operatore e/o leasing operativo di macchine e attrezzature agricole, per movimentazione merci e macchine utensili)	(*)	0,19898207768544	Un aumento dell'1% della variabile determina un aumento dello 0,20% del VA stimato per i soggetti appartenenti al MoB
	(Costi intermedi) x (Probabilità di appartenenza al MoB 8 — Imprese che offrono prevalentemente il servizio di noleggio di altri beni materiali)	(*)	0,202754883018882	Un aumento dell'1% della variabile determina un aumento dello 0,20% del VA stimato per i soggetti appartenenti al MoB
	(Costi intermedi) x (Probabilità di appartenenza al MoB 9 — Imprese che offrono prevalentemente il servizio di noleggio e/o leasing operativo di macchine e attrezzature per ufficio)	(*)	0,208139970050096	Un aumento dell'1% della variabile determina un aumento dello 0,21% del VA stimato per i soggetti appartenenti al MoB



	VARIABILI		COEFFICIENTE	INTERPRETAZIONE DEL COEFFICIENTE STIMATO
	(Costi intermedi) x (Probabilità di appartenenza al MoB 10 — Imprese che offrono prevalentemente il servizio di noleggio e/o leasing operativo di macchine e attrezzature per la produzione cinematografica e la telecomunicazione)	(*)	0,208223366333262	Un aumento dell'1% della variabile determina un aumento dello 0,21% del VA stimato per i soggetti appartenenti al MoB
VARIABILI TERRITORIALI	Territorialità del livello del reddito medio imponibile ai fini dell'addizionale IRPEF, a livello provinciale		0,437437542410744	La localizzazione nelle province a più alto livello secondo la territorialità considerata determina un aumento del 43,74% del VA stimato
ECONOMIE DI SCALA E/O SOSTITUZIONE	(Costo del venduto e per la produzione di servizi) x (Valore dei beni strumentali)	(***)	-0,001139086221731	Un aumento dell'1% della variabile determina una diminuzione dello 0,001% del VA stimato
	(Valore dei beni strumentali) x (Spese per lavoro dipendente al netto dei compensi corrisposti ai soci per l'attività di amministratore)	(***)	-0,002668694499028	Un aumento dell'1% della variabile determina una diminuzione dello 0,003% del VA stimato
INTERCETTA	Valore dell'intercetta del modello di stima		1,164050395368431	
Coefficiente di rivalutazione			1,050988641772182	
Coefficiente individuale	Vedasi Allegato 89			

(*) Le variabili contabili (XC) sono utilizzate in stima come $LN[1+XC/(N^{\text{addetti}} \times 1.000)]$ o $LN[1+MIN\{XC/(N^{\text{addetti}} \times 1.000), \text{quota valore in migliaia pro capite}\}]$



(**) Le variabili numeriche (XN) sono utilizzate in stima come $LN[1+XN/(N^{\text{addetti}})]$ o $LN[1+MIN[XN/(N^{\text{addetti}}), \text{quota valore pro capite}]]$

(***) La variabile relativa al numero degli addetti è utilizzata in stima come $LN(1+N^{\text{addetti}})$

(****) Ciascuna variabile (XS) del prodotto è utilizzata in stima come $LN(1+XS)$

Le variabili dipendenti sono utilizzate in stima come $LN[1+YC/(N^{\text{addetti}} \times 1.000)]$, dove: YC è uguale a Ricavi oppure Compensi oppure Valore aggiunto.



SUB ALLEGATO 33.D - FORMULE DELLE VARIABILI E DEGLI INDICATORI

Di seguito sono riportate le formule delle variabili e degli indicatori economico-contabili utilizzati nell'ISA BG09U:

Addetti ¹² (ditte individuali) = Titolare + Numero dipendenti + Numero collaboratori coordinati e continuativi che prestano attività prevalentemente nell'impresa + Numero collaboratori dell'impresa familiare e coniuge dell'azienda coniugale + Numero familiari diversi che prestano attività nell'impresa + Numero associati in partecipazione.

Addetti (società) = Numero dipendenti + Numero collaboratori coordinati e continuativi che prestano attività prevalentemente nell'impresa + Numero familiari diversi che prestano attività nell'impresa + Numero associati in partecipazione + Numero soci amministratori + Numero soci non amministratori + Numero amministratori non soci.

Addetti non dipendenti ¹³ (ditte individuali) = Titolare + Numero collaboratori dell'impresa familiare e coniuge dell'azienda coniugale + Numero familiari diversi che prestano attività nell'impresa + Numero associati in partecipazione.

Addetti non dipendenti (società) = Numero familiari diversi che prestano attività nell'impresa + Numero associati in partecipazione + Numero soci amministratori + Numero soci non amministratori + Numero amministratori non soci.

Ammortamenti per beni mobili strumentali, al netto dei beni di costo unitario non superiore a 516,46 euro = Ammortamenti per beni mobili strumentali - Spese per l'acquisto di beni strumentali mobili di costo unitario non superiore a 516,46 euro.

Cooperativa = 1 se Cooperativa (1= a mutualità prevalente; 2= altra cooperativa) è maggiore di zero; altrimenti assume valore pari a zero.

Costi intermedi = Costo del venduto e per la produzione di servizi + Costo per servizi - Compensi corrisposti ai soci per l'attività di amministratore (società ed enti soggetti all'IRES) + Canoni per beni mobili acquisiti in dipendenza di contratti di locazione non finanziaria e di noleggio.

Costi produttivi = Costo del venduto e per la produzione di servizi + Costo per servizi - Compensi corrisposti ai soci per l'attività di amministratore (società ed enti soggetti all'IRES) + Canoni per beni mobili acquisiti in dipendenza di contratti di locazione non finanziaria e di noleggio + Spese per lavoro dipendente e per altre prestazioni diverse da lavoro dipendente afferenti l'attività dell'impresa - Compensi corrisposti ai soci per l'attività di amministratore (società di persone).

¹²Il titolare è pari a uno. Il numero collaboratori dell'impresa familiare e coniuge dell'azienda coniugale, il numero familiari diversi che prestano attività nell'impresa, il numero associati in partecipazione, il numero soci amministratori e il numero soci non amministratori sono pari alla relativa percentuale di lavoro prestato diviso 100. Il numero collaboratori coordinati e continuativi che prestano attività prevalentemente nell'impresa, il numero amministratori non soci e il titolare sono rideterminati in base alla durata dell'attività pari al numero di mesi di attività nel corso del periodo di imposta diviso 12.

Il numero addetti non può essere inferiore a ("Numero di mesi di attività nel corso del periodo di imposta" diviso 12).

¹³Il titolare è pari a uno. Il numero collaboratori dell'impresa familiare e coniuge dell'azienda coniugale, il numero familiari diversi che prestano attività nell'impresa, il numero associati in partecipazione, il numero soci amministratori e il numero soci non amministratori sono pari alla relativa percentuale di lavoro prestato diviso 100. Il numero amministratori non soci e il titolare sono rideterminati in base alla durata dell'attività pari al numero di mesi di attività nel corso del periodo di imposta diviso 12. Se il numero addetti non dipendenti è inferiore a "Numero di mesi di attività nel corso del periodo d'imposta" diviso 12, allora il numero addetti non dipendenti è pari al valore massimo tra (numero addetti non dipendenti) e (titolare - Numero dipendenti).



Costi residuali di gestione = Oneri diversi di gestione ed altre componenti negative - Perdite su crediti - Utili spettanti agli associati in partecipazione con apporti di solo lavoro - Maggiorazioni fiscali - Componenti negativi derivanti da trasferimenti di azienda o di rami di azienda - Minusvalenze derivanti da operazioni di riconversione produttiva, ristrutturazione o ridimensionamento produttivo, espropri o nazionalizzazioni di beni, alienazione di beni non strumentali all'attività produttiva - Quote di accantonamento annuale al TFR per forme pensionistiche complementari e somme erogate agli iscritti ai fondi di previdenza del personale dipendente - Oneri per imposte e tasse.

Costi totali = Costi produttivi + Oneri diversi di gestione ed altre componenti negative - Perdite su crediti - Utili spettanti agli associati in partecipazione con apporti di solo lavoro - Maggiorazioni fiscali - Componenti negativi derivanti da trasferimenti di azienda o di rami di azienda - Minusvalenze derivanti da operazioni di riconversione produttiva, ristrutturazione o ridimensionamento produttivo, espropri o nazionalizzazioni di beni, alienazione di beni non strumentali all'attività produttiva - Quote di accantonamento annuale al TFR per forme pensionistiche complementari e somme erogate agli iscritti ai fondi di previdenza del personale dipendente - Oneri per imposte e tasse.

Costo del venduto e per la produzione di servizi ¹⁴= [Esistenze iniziali relative a merci, prodotti finiti, materie prime e sussidiarie, semilavorati e ai servizi non di durata ultrannuale + Costi per l'acquisto di materie prime, sussidiarie, semilavorati e merci e per la produzione di servizi - Beni distrutti o sottratti relativi a materie prime, sussidiarie, semilavorati, merci e prodotti finiti] - Rimanenze finali relative a merci, prodotti finiti, materie prime e sussidiarie, semilavorati e ai servizi non di durata ultrannuale.

Gamma dei servizi offerti: Noleggio senza operatore e/o leasing operativo di macchine e attrezzature agricole, per movimentazione merci e macchine utensili = Somma delle variabili relative alla Gamma dei servizi offerti: (Noleggio senza operatore e/o leasing operativo di macchine utensili + Noleggio senza operatore e/o leasing operativo di macchine e attrezzature agricole + Noleggio senza operatore di macchine e attrezzature per sollevamento e movimentazione merci (carrelli elevatori, pallet, ecc.)).

Margine operativo lordo = Valore aggiunto - (Spese per lavoro dipendente e per altre prestazioni diverse da lavoro dipendente afferenti l'attività dell'impresa - Spese per prestazioni rese da professionisti esterni - Compensi corrisposti ai soci per l'attività di amministratore (società di persone)).


Numero dipendenti = (Numero delle giornate retribuite - Numero delle giornate di sospensione, C.I.G. e simili del personale dipendente) diviso 312.

Oneri finanziari netti = Interessi e altri oneri finanziari - Risultato della gestione finanziaria.

Quota numero Dipendenti = (Addetti - Addetti non dipendenti) / Addetti.

Reddito = Risultato ordinario + Altri proventi considerati ricavi di cui alla lettera f) dell'art. 85, comma 1, del TUIR + Altri proventi e componenti positivi - Oneri diversi di gestione ed altre componenti negative di cui componenti negativi derivanti da trasferimenti di azienda o di rami di azienda - Oneri diversi di gestione ed altre componenti negative di cui

¹⁴Ad esclusione dell'utilizzo nell'ambito dell'indicatore elementare di anomalia relativo al "costo del venduto e per la produzione di servizi", se la variabile è minore di zero, viene posta uguale a zero.



minusvalenze derivanti da operazioni di riconversione produttiva, ristrutturazione o ridimensionamento produttivo, espropri o nazionalizzazioni di beni, alienazione di beni non strumentali all'attività produttiva.

Reddito operativo = Margine operativo lordo - Ammortamenti - Accantonamenti.

Reddito operativo lordo = Reddito operativo + Ammortamenti + Canoni per beni mobili acquisiti in dipendenza di contratti di locazione finanziaria, ad esclusione dei canoni di leasing fiscalmente deducibili oltre il periodo di durata del contratto.

Ricavi = Ricavi di cui ai commi 1 (Lett. a) e b)) e 2 dell'art. 85 del TUIR + (Altri proventi considerati ricavi - Altri proventi considerati ricavi di cui alla lettera f) dell'art. 85, comma 1, del TUIR) + Rimanenze finali relative ad opere, forniture e servizi di durata ultrannuale - Esistenze iniziali relative ad opere, forniture e servizi di durata ultrannuale + Ulteriori componenti positivi per migliorare il profilo di affidabilità.

Risultato ordinario = Reddito operativo + Risultato della gestione finanziaria - Interessi e altri oneri finanziari + Incrementi di immobilizzazioni per lavori interni.

Territorialità del livello del reddito medio imponibile ai fini dell'addizionale IRPEF, a livello provinciale definita su dati del Dipartimento delle Finanze riferiti ai periodi d'imposta 2017 e 2018¹⁵

La territorialità del livello del reddito differenzia il territorio nazionale sulla base del livello del reddito per provincia. La variabile è la media, per tutte le unità locali compilate, dei singoli indicatori territoriali.

Un'unità locale è compilata se il comune dell'unità locale è compilato.


Se non risulta compilata alcuna unità locale occorre far riferimento al comune del domicilio fiscale qualora presente.

Valore aggiunto = Ricavi - [(Costo del venduto e per la produzione di servizi) + (Costo per servizi - Compensi corrisposti ai soci per l'attività di amministratore (società ed enti soggetti all'IRES)) + Costo per il godimento di beni di terzi (canoni di locazione finanziaria e non finanziaria, di noleggio, ecc.) + Spese per prestazioni rese da professionisti esterni + (Oneri diversi di gestione ed altre componenti negative - Utili spettanti agli associati in partecipazione con apporti di solo lavoro - Maggiorazioni fiscali - Componenti negativi derivanti da trasferimenti di azienda o di rami di azienda - Minusvalenze derivanti da operazioni di riconversione produttiva, ristrutturazione o ridimensionamento produttivo, espropri o nazionalizzazioni di beni, alienazione di beni non strumentali all'attività produttiva)].

Valore dei beni strumentali = La variabile è rideterminata in base alla durata dell'attività pari al numero di mesi di attività nel corso del periodo di imposta diviso 12.

Valore dei beni strumentali mobili in proprietà, al netto dei beni di costo unitario non superiore a 516,46 euro = Valore dei beni strumentali - Valore relativo a beni acquisiti in dipendenza di contratti di locazione finanziaria - Spese per l'acquisto di beni strumentali mobili di costo unitario non superiore a 516,46 euro.

¹⁵I criteri e le conclusioni dello studio sono riportati nell'apposito Decreto Ministeriale.




ALLEGATO 34.A

NOTA TECNICA E METODOLOGICA

INDICE SINTETICO DI AFFIDABILITÀ FISCALE

BG10U

SERVIZI DI ISTRUZIONE NCA
(ESERCENTI ATTIVITÀ DI IMPRESA)



APPLICAZIONE DELL'ISA


L'indice sintetico di affidabilità fiscale (ISA) esprime un giudizio di sintesi sull'affidabilità dei comportamenti fiscali del soggetto.

L'ISA è calcolato come media aritmetica di un insieme d'indicatori elementari e rappresenta il posizionamento del contribuente rispetto a tali indicatori attribuendo al soggetto un valore di sintesi, in scala da 1 a 10, dei singoli indicatori elementari: più basso sarà il valore dell'indice, minore sarà l'affidabilità fiscale del soggetto, più alto sarà il valore, più alta sarà l'attendibilità fiscale del soggetto.

I contribuenti interessati possono indicare ulteriori componenti positivi non risultanti dalle scritture contabili, che concorrono al calcolo degli indicatori elementari, per migliorare il proprio profilo di affidabilità fiscale.

Le attività economiche (ATECO 2007) oggetto dell'indice sintetico di affidabilità fiscale BG10U sono di seguito riportate:

- 85.10.00 - Istruzione di grado preparatorio: scuole dell'infanzia, scuole speciali collegate a quelle primarie
- 85.20.00 - Istruzione primaria: scuole elementari
- 85.31.10 - Istruzione secondaria di primo grado: scuole medie
- 85.31.20 - Istruzione secondaria di secondo grado di formazione generale: licei
- 85.32.02 - Scuole di volo che rilasciano brevetti o patenti commerciali
- 85.32.09 - Altra istruzione secondaria di secondo grado di formazione tecnica, professionale e artistica
- 85.41.00 - Istruzione e formazione tecnica superiore (IFTS)
- 85.42.00 - Istruzione universitaria e post-universitaria; accademie e conservatori
- 85.51.00 - Corsi sportivi e ricreativi
- 85.52.09 - Altra formazione culturale
- 85.59.10 - Università popolare
- 85.59.20 - Corsi di formazione e corsi di aggiornamento professionale



- 85.59.30 - Scuole e corsi di lingua
- 85.59.90 - Altri servizi di istruzione nca
- 85.60.09 - Altre attività di supporto all'istruzione

I criteri generali seguiti per la costruzione dell'indice sintetico di affidabilità fiscale BG10U sono riportati nell'**Allegato 88**.

Di seguito sono rappresentate le modalità di calcolo dell'indice sintetico di affidabilità fiscale BG10U per l'applicazione al singolo contribuente dal periodo di imposta 2020.



MODELLI DI BUSINESS

Ai fini della definizione degli indicatori elementari, i contribuenti interessati all'applicazione dell'ISA BG10U sono classificati in gruppi omogenei che presentano al loro interno caratteristiche il più possibile simili in termini di modalità di operare sul mercato in base al "Modello di Business" (MoB) adottato.

I modelli di business rappresentano la struttura della catena del valore alla base del processo di produzione del bene o del servizio e sono espressione delle differenze fondamentali che derivano dalle diverse articolazioni organizzative con cui tale processo viene effettuato o da specifiche competenze.

Per l'ISA BG10U i MoB individuati sono i seguenti (la numerosità indicata è riferita alle imprese e ai lavoratori autonomi della base dati di costruzione, p.i. 2018):


- **MoB 1 - Operatori con offerta prevalente di servizi di istruzione di grado preparatorio** (Numerosità: 3.134). La gamma di servizi offerti talvolta comprende assistenza per bambini in età prescolare e asili nido;
- **MoB 2 - Operatori con offerta prevalente di servizi di formazione sportiva** (Numerosità: 781). La gamma di servizi offerti è rappresentata in genere da: corsi di formazione sportiva (calcio, arti marziali, ginnastica, nuoto, ecc.) e corsi per istruttori, insegnanti, allenatori e dirigenti sportivi;
- **MoB 3 - Operatori con offerta prevalente di servizi di formazione ricreativa, culturale e artistica** (Numerosità: 912). La gamma di servizi offerti è rappresentata in genere da: corsi di formazione ricreativa, corsi di pianoforte e di altri strumenti musicali (esclusa quella professionale e universitaria) e altri corsi di formazione culturale e artistica (arte, spettacolo, fotografia, ecc.; esclusa quella professionale e universitaria);
- **MoB 4 - Operatori che offrono servizi non di formazione** (Numerosità: 1.924);
- **MoB 5 - Operatori con offerta prevalente di servizi di istruzione primaria e secondaria di primo e secondo grado** (Numerosità: 1.048). La gamma di servizi offerti è rappresentata in genere da: formazione primaria (scuole elementari; compresi i programmi di alfabetizzazione per adulti), secondaria di primo grado (scuole medie), secondaria di secondo grado generale - licei e secondaria di secondo grado tecnica, professionale e artistica. Talvolta l'attività comprende l'offerta di formazione di grado preparatorio (scuole dell'infanzia e scuole speciali collegate a quelle primarie);
- **MoB 6 - Operatori che offrono servizi e attività di supporto all'istruzione** (Numerosità: 1.197). La gamma di servizi offerti è rappresentata in genere da: corsi di recupero, corsi di preparazione



agli esami di abilitazione professionale, organizzazione dei programmi di scambio di studenti, consulenza scolastica e servizi di orientamento scolastico e altri servizi e attività di supporto all'istruzione;

- **MoB 7 - Operatori che offrono prevalentemente corsi di formazione linguistica (scuole di lingue)** (Numerosità: 1.011);
- **MoB 8 - Operatori che offrono prevalentemente corsi di formazione e aggiornamento professionale** (Numerosità: 2.779);
- **MoB 9 - Operatori con offerta prevalente di servizi di istruzione post-secondaria** (Numerosità: 780). La gamma di servizi offerti è rappresentata in genere da: formazione universitaria, formazione post-universitaria, corsi di Alta Formazione Artistica, Musicale e Coreutica (Afam) - Accademie e conservatori e corsi di istruzione e formazione tecnica superiore.

Per la descrizione degli elementi che permettono l'assegnazione del contribuente ai MoB si rimanda al **Sub Allegato 34.A.A.**



INDICATORI ELEMENTARI

Gli indicatori elementari utilizzati ai fini del calcolo dell'indice sintetico di affidabilità fiscale per l'ISA BG10U sono differenziati **in due gruppi**:

1. **Indicatori elementari di affidabilità.** Tali indicatori individuano l'attendibilità di relazioni e rapporti tra grandezze di natura contabile e strutturale, tipici del settore e/o del modello organizzativo di riferimento, all'interno di specifici intervalli di valori su una scala da 1 a 10.

A questo gruppo appartengono gli indicatori elementari:

- Ricavi per addetto;
- Valore aggiunto per addetto;
- Reddito per addetto.

2. **Indicatori elementari di anomalia.** Tali indicatori segnalano la presenza di profili contabili e/o gestionali atipici rispetto al settore e/o al modello organizzativo di riferimento o evidenziano incongruenze riconducibili ad ingiustificati disallineamenti tra le informazioni dichiarate nei modelli di rilevazione dei dati per l'applicazione degli ISA, ovvero tra queste e le informazioni presenti nei modelli dichiarativi e/o in altre banche dati, con riferimento a diverse annualità d'imposta. Gli indicatori partecipano al calcolo dell'indice sintetico di affidabilità fiscale soltanto quando l'anomalia è presente; trattandosi di indicatori riferibili unicamente ad anomalie, il relativo punteggio di affidabilità fiscale viene misurato o con una scala da 1 a 5 o con il valore 1 che evidenzia la presenza di una grave anomalia.

A questo gruppo appartengono gli indicatori elementari suddivisi nelle successive sezioni:

Gestione caratteristica:

- Costo del venduto e per la produzione di servizi negativo;
- Corrispondenza delle esistenze di prodotti finiti, materie prime e merci con le relative rimanenze;
- Corrispondenza delle esistenze di opere e servizi di durata ultrannuale con le relative rimanenze;
- Copertura delle spese per dipendente;
- Analisi dell'apporto di lavoro delle figure non dipendenti;
- Assenza del numero di associati in partecipazione in presenza dei relativi utili;
- Incidenza dei costi residuali di gestione;
- Margine operativo lordo negativo.



Gestione dei beni strumentali:

- Incidenza degli ammortamenti;
- Incidenza dei costi per beni mobili acquisiti in dipendenza di contratti per locazione finanziaria.

Redditività:

- Reddito operativo negativo;
- Risultato ordinario negativo.

Gestione extra-caratteristica:

- Incidenza degli accantonamenti;
- Incidenza degli oneri finanziari netti sul reddito operativo lordo.

Attività non inerenti:

- Tipologia di attività: Assistenza per bambini in età prescolare e asili nido > 50% dei ricavi.

Le formule delle variabili e degli indicatori sono riportate nel **Sub Allegato 34.A.D.**



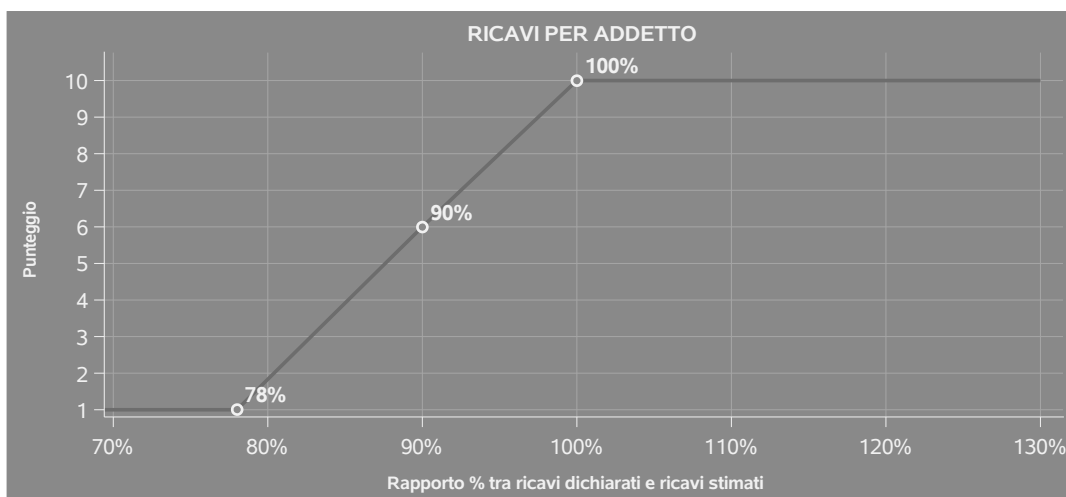
INDICATORI ELEMENTARI DI AFFIDABILITÀ

RICAVI PER ADDETTO

L'indicatore misura l'affidabilità dell'ammontare di ricavi che un'impresa consegue attraverso il processo produttivo con riferimento al contributo di ciascun addetto.

L'indicatore è calcolato come rapporto tra i ricavi dichiarati per addetto e i ricavi per addetto stimati.

A tale indicatore viene associato un punteggio che varia su una scala da 1 a 10. Quando i ricavi dichiarati sono maggiori o uguali rispetto a quelli stimati, ovvero il rapporto tra i ricavi dichiarati e i ricavi stimati presenta un valore pari o superiore ad 1, il punteggio assume valore 10; quando il citato rapporto presenta un valore pari o inferiore alla corrispondente soglia minima di riferimento¹, il punteggio assume valore 1; quando tale rapporto presenta un valore compreso nell'intervallo tra la soglia minima e massima di riferimento² fra 1 e 10. Nel seguente grafico, per semplicità di rappresentazione, i valori sono rappresentati in forma percentuale approssimata all'intero.



I ricavi stimati sono determinati sulla base di una funzione di regressione dei "Ricavi per addetto" i cui coefficienti e la relativa interpretazione sono riportati nel **Sub Allegato 34.A.B.**

La stima dei "Ricavi per addetto" è personalizzata per singolo contribuente sulla base di uno specifico "coefficiente individuale", che misura le differenze nella produttività delle imprese (ad

¹La soglia minima di riferimento è pari a $\exp(-0,24658)$, ovvero l'esponenziale dell'errore standard (sigma), con segno negativo, dei residui della funzione di stima dei ricavi per addetto.

²Punteggio = $1+9x\{[\text{indicatore} - \exp(-\text{sigma})]/[1 - \exp(-\text{sigma})]\}$



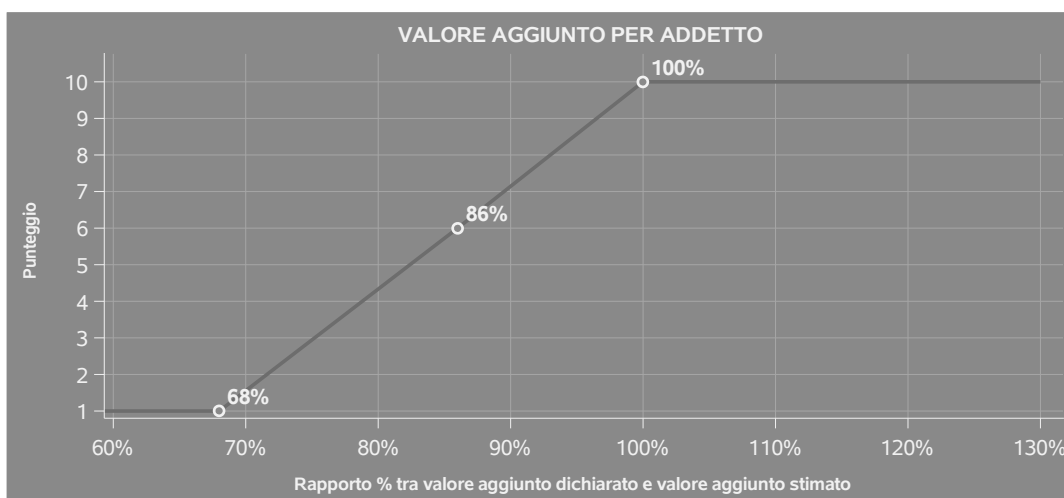
esempio, dovute a diverse abilità manageriali, potere di mercato, ecc.) e che risulta calcolato sulla base dei dati delle otto annualità di imposta precedenti relativi al medesimo contribuente. I criteri per la determinazione del coefficiente individuale sono riportati nell'**Allegato 89**.

VALORE AGGIUNTO PER ADDETTO

L'indicatore misura l'affidabilità del valore aggiunto creato con riferimento al contributo di ciascun addetto.

L'indicatore è calcolato come rapporto tra il valore aggiunto dichiarato per addetto e il valore aggiunto per addetto stimato.


A tale indicatore viene associato un punteggio che varia su una scala da 1 a 10. Quando il valore aggiunto dichiarato è maggiore o uguale rispetto a quello stimato, ovvero il rapporto tra il valore aggiunto dichiarato e il valore aggiunto stimato presenta un valore pari o superiore ad 1, il punteggio assume valore 10; quando il citato rapporto presenta un valore pari o inferiore alla corrispondente soglia minima di riferimento³, il punteggio assume valore 1; quando tale rapporto presenta un valore compreso nell'intervallo tra la soglia minima e massima di riferimento, il punteggio è modulato⁴ fra 1 e 10. Nel seguente grafico, per semplicità di rappresentazione, i valori sono rappresentati in forma percentuale approssimata all'intero.



Il valore aggiunto stimato è determinato sulla base di una funzione di regressione del "Valore aggiunto per addetto" i cui coefficienti e la relativa interpretazione sono riportati nel **Sub Allegato 34.A.C.**

³La soglia minima di riferimento è pari a $\exp(-0,38242)$, ovvero l'esponenziale dell'errore standard (sigma), con segno negativo, dei residui della funzione di stima del valore aggiunto per addetto.

⁴Punteggio = $1+9x\{[\text{indicatore} - \exp(-\text{sigma})]/[1 - \exp(-\text{sigma})]\}$



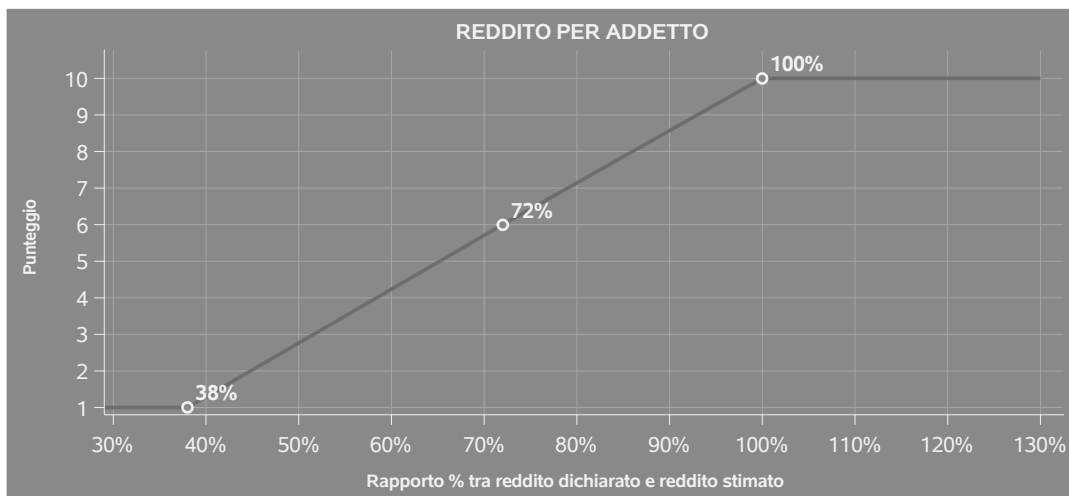
La stima del "Valore aggiunto per addetto" è personalizzata per singolo contribuente sulla base di uno specifico "coefficiente individuale", che misura le differenze nella produttività delle imprese (ad esempio, dovute a diverse abilità manageriali, potere di mercato, ecc.) e che risulta calcolato sulla base dei dati delle otto annualità di imposta precedenti relativi al medesimo contribuente. I criteri per la determinazione del coefficiente individuale sono riportati nell'**Allegato 89**.

REDDITO PER ADDETTO

L'indicatore misura l'affidabilità del reddito che un soggetto economico realizza in un determinato periodo di tempo con riferimento al contributo di ciascun addetto.


L'indicatore è calcolato come rapporto tra il reddito dichiarato per addetto e il reddito per addetto stimato.

A tale indicatore viene associato un punteggio che varia su una scala da 1 a 10. Quando il reddito dichiarato è maggiore o uguale rispetto a quello stimato ovvero il rapporto tra reddito dichiarato e reddito stimato presenta un valore pari o superiore ad 1, il punteggio assume valore 10; quando il citato rapporto presenta un valore pari o inferiore alla corrispondente soglia minima di riferimento⁵ o il reddito dichiarato è negativo, il punteggio assume valore 1; quando tale rapporto presenta un valore compreso nell'intervallo tra la soglia minima e massima di riferimento, il punteggio è modulato⁶ fra 1 e 10. Nel seguente grafico, per semplicità di rappresentazione, i valori sono rappresentati in forma percentuale approssimata all'intero.



⁵La soglia minima di riferimento è pari a $\exp(-0,97972)$, ovvero l'esponenziale della deviazione standard (sigma), con segno negativo, del logaritmo del rapporto tra reddito per addetto dichiarato e reddito per addetto dichiarato più la differenza tra valore aggiunto per addetto stimato e dichiarato.

⁶Punteggio = $1+9x\{[\text{indicatore} - \exp(-\text{sigma})]/[1 - \exp(-\text{sigma})]\}$



Il reddito stimato è pari alla somma del reddito dichiarato e dell'eventuale maggior valore aggiunto stimato.



INDICATORI ELEMENTARI DI ANOMALIA

GESTIONE CARATTERISTICA

COSTO DEL VENDUTO E PER LA PRODUZIONE DI SERVIZI NEGATIVO

L'indicatore evidenzia situazioni di anomalia relative al costo del venduto e per la produzione di servizi.

Nel caso in cui tale costo sia negativo, l'indicatore è **applicato** e il relativo punteggio assume valore 1.

CORRISPONDENZA DELLE ESISTENZE DI PRODOTTI FINITI, MATERIE PRIME E MERCI CON LE RELATIVE RIMANENZE

L'indicatore monitora la corrispondenza tra il valore delle "Esistenze iniziali relative a merci, prodotti finiti, materie prime e sussidiarie, semilavorati e ai servizi non di durata ultrannuale", comprensive di quelle relative a prodotti soggetti ad aggio o ricavo fisso, e le relative rimanenze finali dichiarate per il periodo di imposta precedente.

Nel caso in cui la differenza, in valore assoluto, tra i due importi sia superiore a 100 euro più il 5% delle rimanenze finali dell'anno precedente, l'indicatore è **applicato** e il relativo punteggio assume valore 1.


L'indicatore è **applicabile** solo se per il periodo di imposta precedente il contribuente ha applicato gli indici sintetici di affidabilità fiscale per una attività di impresa.

CORRISPONDENZA DELLE ESISTENZE DI OPERE E SERVIZI DI DURATA ULTRANNUALE CON LE RELATIVE RIMANENZE

L'indicatore monitora la corrispondenza tra il valore delle "Esistenze iniziali relative ad opere, forniture e servizi di durata ultrannuale" e le relative rimanenze finali dichiarate per il periodo di imposta precedente.

Nel caso in cui la differenza, in valore assoluto, tra i due importi sia superiore a 100 euro più il 5% delle rimanenze finali dell'anno precedente, l'indicatore è **applicato** e il relativo punteggio assume valore 1.

L'indicatore è **applicabile** solo se per il periodo di imposta precedente il contribuente ha applicato gli indici sintetici di affidabilità fiscale per una attività di impresa.



COPERTURA DELLE SPESE PER DIPENDENTE

L'indicatore verifica che l'impresa generi un valore aggiunto per addetto coerente con le spese per dipendente.

L'indicatore è **calcolato** come rapporto tra le spese per dipendente e il valore aggiunto per addetto⁷. Le spese per dipendente sono calcolate come rapporto tra le "Spese per lavoro dipendente e per altre prestazioni diverse da lavoro dipendente afferenti l'attività dell'impresa", al netto delle "Spese per prestazioni rese da professionisti esterni", delle "Spese per collaboratori coordinati e continuativi" e delle "Spese per compensi corrisposti ai soci per l'attività di amministratore (società di persone)", e il numero dipendenti.

Nel caso in cui il rapporto tra le spese per dipendente e il valore aggiunto per addetto assuma valori superiori all'unità l'indicatore è **applicato** e il relativo punteggio assume valore 1.

ANALISI DELL'APPORTO DI LAVORO DELLE FIGURE NON DIPENDENTI

L'indicatore monitora la corretta compilazione dell'apporto di lavoro delle figure non dipendenti.

A tal fine, per ciascuna figura di addetto non dipendente (collaboratori familiari, familiari diversi, associati in partecipazione, soci amministratori, soci non amministratori) e a seconda della natura giuridica dell'impresa di appartenenza, è stato definito un valore percentuale minimo di apporto di lavoro per addetto, differenziato per numero di addetti per figura di addetto non dipendente (si veda la tabella seguente).

Tale valore rappresenta la soglia minima di riferimento dell'apporto di lavoro delle figure non dipendenti.

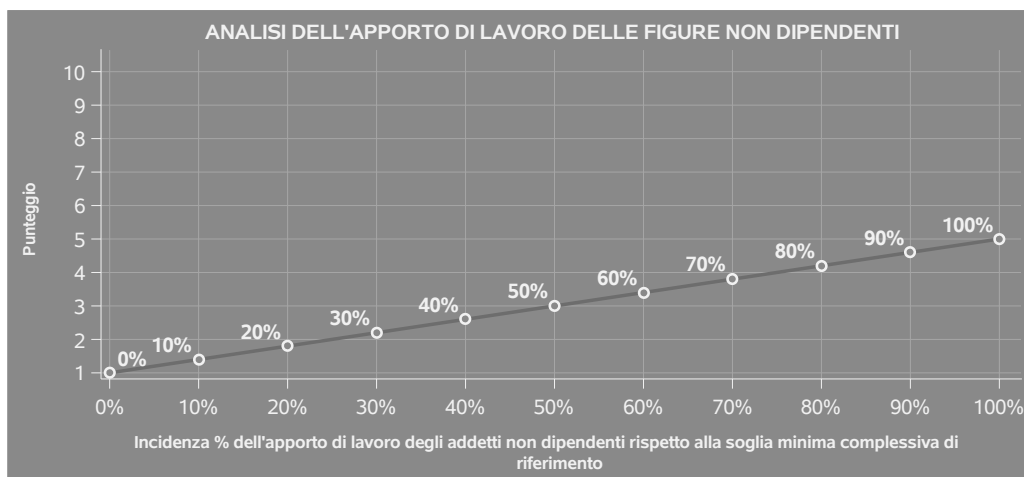
Soglia minima percentuale di apporto di lavoro per addetto delle figure non dipendenti

NATURA GIURIDICA	Numero addetti per figura	COLLABORATORI FAMILIARI	FAMILIARI DIVERSI	ASSOCIATI IN PARTECIPAZIONE	SOCI AMMINISTRATORI	SOCI NON AMMINISTRATORI
Persone fisiche	1	50	30	10		
	2	50	30	8		
	3	50	30	5		
	4	50	30	3		
	5	50	30	2		
	>5	50	30	1		
Società di persone	1		30	10	100	20
	2		30	8	75	15
	3		30	5	67	13
	4		30	3	63	13
	5		30	2	60	8
	>5		30	1	50	4
Società di capitali e enti non commerciali	1		30	10	50	10
	2		30	8	38	8
	3		30	5	33	5
	4		30	3	31	3
	5		30	2	28	2
	>5		30	1	16	1

⁷Quando il denominatore dell'indicatore "Copertura delle spese per dipendente" è non positivo, l'indicatore **non è applicato**.



Nel caso in cui la percentuale complessiva di apporto di lavoro degli addetti non dipendenti dichiarata sia inferiore alla soglia minima complessiva di riferimento, l'indicatore è **applicato** e il relativo punteggio⁸ assume un valore compreso tra 1 e 5, come da grafico successivo.



ASSENZA DEL NUMERO DI ASSOCIATI IN PARTECIPAZIONE IN PRESENZA DEI RELATIVI UTILI

L'indicatore evidenzia situazioni di anomalia nei casi di mancata dichiarazione dell'apporto di lavoro degli "Associati in partecipazione" in presenza degli "Utili spettanti agli associati in partecipazione con apporti di solo lavoro".

Nel caso in cui si verifichi tale anomalia, l'indicatore è **applicato** e il relativo punteggio assume valore 1.

INCIDENZA DEI COSTI RESIDUALI DI GESTIONE


L'indicatore verifica che le voci di costo relative agli oneri diversi di gestione e alle altre componenti negative costituiscano una plausibile componente residuale di costo.

L'indicatore è **calcolato** come rapporto percentuale tra i costi residuali di gestione e i costi totali.

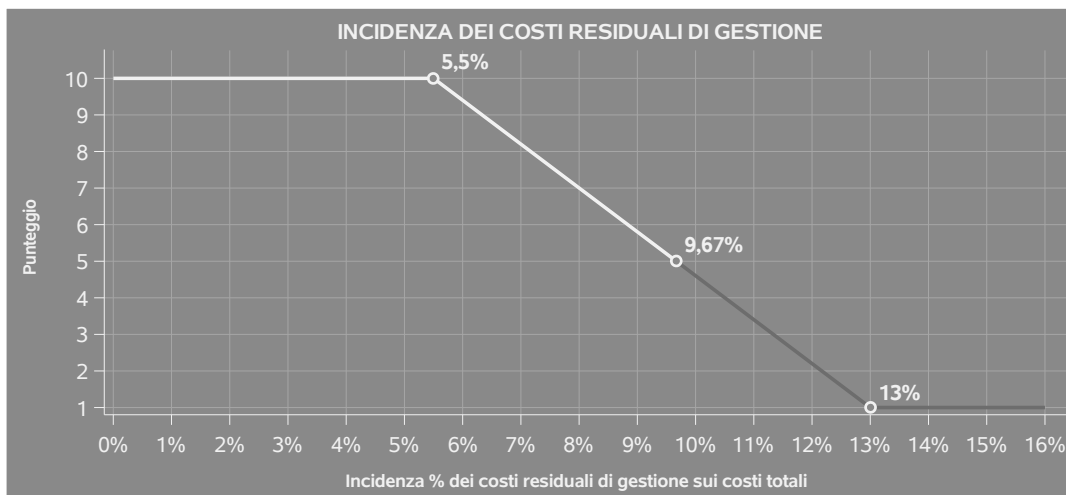
Qualora i costi totali siano uguali a zero, l'indicatore non è **applicabile**.

All'indicatore "Incidenza dei costi residuali di gestione" viene associato un punteggio che varia su una scala da 1 a 10. Quando l'indicatore presenta un valore pari o inferiore alla corrispondente soglia minima di riferimento, il punteggio assume valore 10; quando l'indicatore presenta un valore pari o superiore alla corrispondente soglia massima di riferimento, il punteggio assume valore 1; quando

⁸Punteggio = 1+4 x(apporto di lavoro degli addetti non dipendenti/soglia minima complessiva di riferimento)



l'indicatore presenta un valore compreso nell'intervallo tra la soglia minima e massima di riferimento, il punteggio è modulato⁹ fra 1 e 10.



L'indicatore è **applicato** quando il relativo punteggio è non superiore a 5.

MARGINE OPERATIVO LORDO NEGATIVO

L'indicatore evidenzia situazioni di anomalia relative al margine operativo lordo.

Nel caso in cui detto margine sia negativo e il valore aggiunto sia positivo, l'indicatore è **applicato** e il relativo punteggio assume valore 1.

GESTIONE DEI BENI STRUMENTALI

INCIDENZA DEGLI AMMORTAMENTI

L'indicatore verifica la coerenza tra ammortamenti per beni mobili strumentali e relativo valore.

L'indicatore è **calcolato** come rapporto percentuale tra gli ammortamenti per beni mobili strumentali, al netto dei beni di costo unitario non superiore a 516,46 euro e il valore dei beni strumentali mobili in proprietà, al netto dei beni di costo unitario non superiore a 516,46 euro, parametrato alla quota di mesi di attività nel corso del periodo di imposta (numero di mesi di attività nel corso del periodo di imposta / 12).

Nel caso in cui il valore dell'indicatore sia superiore al valore della soglia massima di riferimento

⁹Punteggio = 10 - 9 x [(indicatore - soglia minima)/(soglia massima - soglia minima)]



(25%), l'indicatore è **applicato** e il relativo punteggio assume valore 1.

Qualora l'importo degli ammortamenti per beni mobili strumentali, al netto dei beni di costo unitario non superiore a 516,46 euro, sia positivo e il valore dei beni strumentali mobili in proprietà, al netto dei beni di costo unitario non superiore a 516,46 euro, sia pari a zero, l'indicatore è **applicato** e il relativo punteggio assume valore 1.

INCIDENZA DEI COSTI PER BENI MOBILI ACQUISITI IN DIPENDENZA DI CONTRATTI PER LOCAZIONE FINANZIARIA

L'indicatore verifica la coerenza tra canoni di leasing e valore dei relativi beni strumentali acquisiti in leasing.

L'indicatore è **calcolato** come rapporto percentuale tra i "Canoni per beni mobili acquisiti in dipendenza di contratti di locazione finanziaria, ad esclusione dei canoni di leasing fiscalmente deducibili oltre il periodo di durata del contratto", e il "Valore dei beni strumentali mobili relativo a beni acquisiti in dipendenza di contratti di locazione finanziaria", parametrato alla quota di mesi di attività nel corso del periodo di imposta (numero di mesi di attività nel corso del periodo di imposta/12).

Nel caso in cui il valore dell'indicatore sia superiore al valore della soglia massima di riferimento (55%), l'indicatore è **applicato** e il relativo punteggio assume valore 1.

Qualora i "Canoni per beni mobili acquisiti in dipendenza di contratti di locazione finanziaria, ad esclusione dei canoni di leasing fiscalmente deducibili oltre il periodo di durata del contratto", siano positivi e il "Valore dei beni strumentali mobili relativo a beni acquisiti in dipendenza di contratti di locazione finanziaria" sia pari a zero, l'indicatore è **applicato** e il relativo punteggio assume valore 1.

REDDITIVITÀ

REDDITO OPERATIVO NEGATIVO

L'indicatore intercetta le situazioni in cui il reddito operativo è minore di zero.

Qualora si verifichi questa condizione e il margine operativo lordo sia positivo, l'indicatore è **applicato** e il relativo punteggio assume valore 1.

RISULTATO ORDINARIO NEGATIVO

L'indicatore intercetta le situazioni in cui il risultato ordinario è minore di zero.

Qualora si verifichi questa condizione, l'indicatore è **applicato** e il relativo punteggio assume valore 1.



GESTIONE EXTRA-CARATTERISTICA

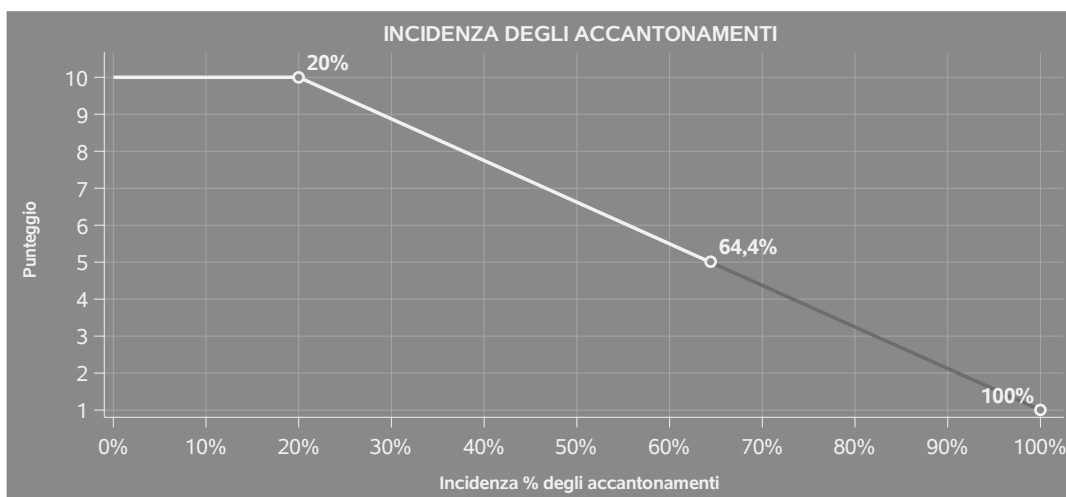
INCIDENZA DEGLI ACCANTONAMENTI

L'indicatore verifica la plausibilità degli accantonamenti rispetto alla capacità dell'impresa di produrre reddito attraverso la propria gestione caratteristica.

L'indicatore è **calcolato** come rapporto percentuale tra gli "Accantonamenti" e il margine operativo lordo.

Qualora gli "Accantonamenti" siano uguali a zero, l'indicatore non è **applicabile**.

All'indicatore "Incidenza degli accantonamenti" viene associato un punteggio che varia su una scala da 1 a 10. Quando l'indicatore presenta un valore pari o inferiore alla corrispondente soglia minima di riferimento (**20%**), il punteggio assume valore 10; quando l'indicatore presenta un valore pari o superiore alla corrispondente soglia massima di riferimento (**100%**), il punteggio assume valore 1; quando l'indicatore presenta un valore compreso nell'intervallo tra la soglia minima e massima di riferimento, il punteggio è modulato¹⁰ fra 1 e 10.



L'indicatore è **applicato** quando il relativo punteggio è non superiore a 5.

Qualora il margine operativo lordo sia non positivo, l'indicatore è **applicato** ed assume punteggio pari ad 1.

¹⁰Punteggio = $10 - 9 \times \frac{(\text{indicatore} - \text{soglia minima})}{(\text{soglia massima} - \text{soglia minima})}$



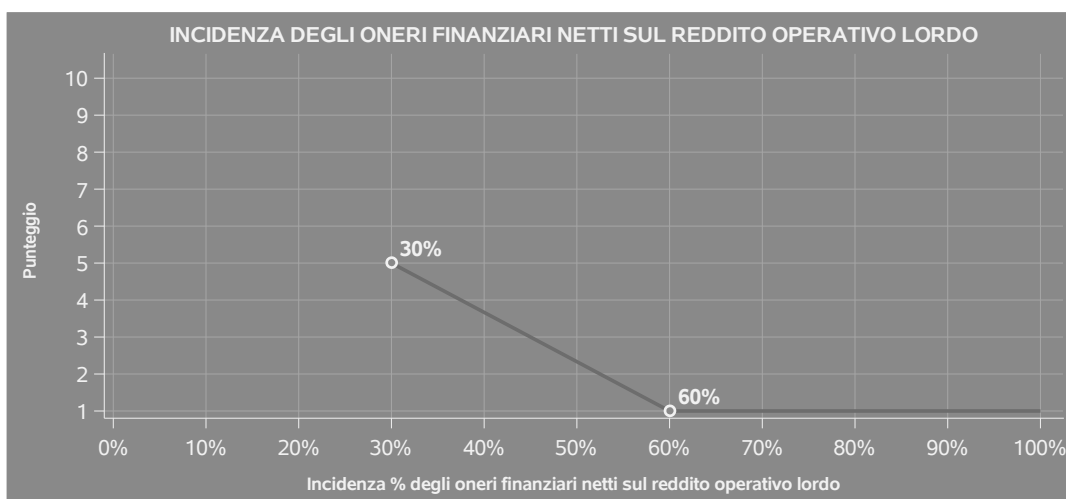
INCIDENZA DEGLI ONERI FINANZIARI NETTI SUL REDDITO OPERATIVO LORDO

L'indicatore verifica la plausibilità dell'indebitamento finanziario dell'impresa, permettendo di evidenziare eventuali squilibri tra la gestione operativa (comprensiva di ammortamenti e canoni per beni mobili acquisiti in dipendenza di contratti di locazione finanziaria) e la gestione finanziaria.

L'indicatore è **calcolato** come rapporto percentuale tra gli oneri finanziari netti e il reddito operativo lordo.

Qualora gli oneri finanziari netti siano non positivi, l'indicatore non è **applicabile**.

All'indicatore "Incidenza degli oneri finanziari netti sul reddito operativo lordo" viene associato un punteggio che varia su una scala da 1 a 5. Quando l'indicatore presenta un valore pari o superiore alla corrispondente soglia massima di riferimento (**60%**) il punteggio assume valore 1; quando l'indicatore presenta un valore superiore alla soglia minima (**30%**) e inferiore alla soglia massima di riferimento, il punteggio è modulato¹¹ fra 1 e 5.



Qualora il reddito operativo lordo sia non positivo l'indicatore è **applicato** e assume punteggio pari ad 1.

In assenza di anomalia, l'indicatore non è applicato e il relativo punteggio di affidabilità non è calcolato.


¹¹Punteggio = 5 - 4 x [(indicatore - soglia minima)/(soglia massima - soglia minima)]



ATTIVITÀ NON INERENTI

TIPOLOGIA DI ATTIVITÀ: ASSISTENZA PER BAMBINI IN ETÀ PRESCOLARE E ASILI NIDO > 50% DEI RICAVI

Qualora il contribuente abbia indicato di derivare più del 50% dei ricavi da "Assistenza per bambini in età prescolare e asili nido", l'indicatore è **applicato** e il punteggio è pari a 1.



SUB ALLEGATI


SUB ALLEGATO 34.A.A - ASSEGNAZIONE AI MOB

In fase di applicazione, per l'assegnazione dei contribuenti ai MoB viene utilizzata una combinazione di due tecniche statistiche di tipo multivariato (analisi fattoriali e modelli di mistura finita) che utilizza le seguenti variabili:

Analisi fattoriale	Nome variabile	Descrizione variabile
Gamma dei servizi offerti	PREV2_FORM_PREP_ASSIST	Istruzione di grado preparatorio (prevalente)
	PREV2_ATTI_PRIMA_SEOND	Istruzione primaria e secondaria di primo e secondo grado (prevalente)
	PREV2_FORM_POST_SECOND	Istruzione post-secondaria (prevalente)
	PREV2_EV_ATT_FORM_LINGUISTIC_P	Corsi di formazione linguistica (scuole di lingue) (prevalente)
	PREV2_EV_ATT_FORM_PROF_P	Corsi di formazione e aggiornamento professionale (prevalente)
	PREV2_FORM_SPORTIVA	Formazione sportiva (prevalente)
	PREV2_FORM_RICREA_CUL_ART	Formazione ricreativa, culturale e artistica (prevalente)
	PREV2_SERV_SUPPORTO	Servizi e attività di supporto all'istruzione (prevalente)

Sulla base di tali variabili, il contribuente viene assegnato ad uno o più MoB attraverso l'attribuzione di una probabilità di appartenenza, come descritto nell'**Allegato 88**.

Le matrici ed i vettori per il calcolo delle probabilità di appartenenza ai MoB sono riportati nell'**Allegato 90**.



SUB ALLEGATO 34.A.B - FUNZIONE "RICAVI PER ADDETTO"

Di seguito viene riportato l'elenco delle variabili e dei coefficienti della funzione di regressione "Ricavi per addetto", con la spiegazione dei coefficienti.

VARIABILI	COEFFICIENTE	INTERPRETAZIONE DEL COEFFICIENTE STIMATO
INPUT PRODUTTIVI		
Costo del venduto e per la produzione di servizi	(*) 0,27802446295204	Un aumento dell'1% della variabile determina un aumento dello 0,28% del Ricavo stimato
Spese per lavoro dipendente al netto dei compensi corrisposti ai soci per l'attività di amministratore	(*) 0,356913165671448	Un aumento dell'1% della variabile determina un aumento dello 0,36% del Ricavo stimato
Costo per servizi al netto dei compensi corrisposti ai soci per l'attività di amministratore (società ed enti soggetti all'Ires)	(*) 0,358738266254158	Un aumento dell'1% della variabile determina un aumento dello 0,36% del Ricavo stimato
Canoni per beni mobili acquisiti in dipendenza di contratti di locazione non finanziaria e di noleggio	(*) 0,088820237508036	Un aumento dell'1% della variabile determina un aumento dello 0,09% del Ricavo stimato
Valore dei beni strumentali	(*) 0,112337382327603	Un aumento dell'1% della variabile determina un aumento dello 0,11% del Ricavo stimato
Canoni relativi a beni mobili acquisiti in dipendenza di contratti di locazione finanziaria	(*) 0,043137363258333	Un aumento dell'1% della variabile determina un aumento dello 0,04% del Ricavo stimato



VARIABILI	VARIABILI	COEFFICIENTE	INTERPRETAZIONE DEL COEFFICIENTE STIMATO
	Ammortamenti per beni mobili strumentali	(*) 0,041098214084065	Un aumento dell'1% della variabile determina un aumento dello 0,04% del Ricavo stimato
	Quota dei Collaboratori familiari e dei Soci, escluso il primo, e/o associati	0,188631611954013	Un aumento dell'1% della variabile determina un aumento dello 0,19% del Ricavo stimato
VARIABILI STRUTTURALI	Quota giornate Apprendisti	-0,082164995666173	Un apprendista presenta una produttività inferiore dell'8,22% in termini di Ricavo stimato
	Ente non commerciale	-0,155509589263654	La condizione di 'Ente non commerciale' determina una diminuzione del 15,55% del Ricavo stimato
	Cooperativa	-0,097156462245115	La condizione di 'Cooperativa' determina una diminuzione del 9,72% del Ricavo stimato
	Altri dati: Corsi di formazione tramite Internet / 100	0,108500442174908	Un aumento dell'1% della variabile determina un aumento dello 0,11% del Ricavo stimato
	Altri dati: Finanziamenti da enti privati (compresi quelli per programmi di ricerca) / 100	0,106498481163293	Un aumento dell'1% della variabile determina un aumento dello 0,11% del Ricavo stimato
MODELLI DI BUSINESS (MoB)	Probabilità di appartenenza al MoB 4 — Operatori che offrono servizi non di formazione	0,028556139593047	L'appartenenza al MoB determina un aumento del 2,86% del Ricavo stimato



	VARIABILI		COEFFICIENTE	INTERPRETAZIONE DEL COEFFICIENTE STIMATO
	Probabilità di appartenenza al MoB 5 — Operatori con offerta prevalente di servizi di istruzione primaria e secondaria di primo e secondo grado		0,085992279336815	L'appartenenza al MoB determina un aumento dell'8,60% del Ricavo stimato
	Probabilità di appartenenza al MoB 6 — Operatori che offrono servizi e attività di supporto all'istruzione		0,039405238950556	L'appartenenza al MoB determina un aumento del 3,94% del Ricavo stimato
	Probabilità di appartenenza al MoB 7 — Operatori che offrono prevalentemente corsi di formazione linguistica (scuole di lingue)		0,063819003084359	L'appartenenza al MoB determina un aumento del 6,38% del Ricavo stimato
	Probabilità di appartenenza al MoB 8 — Operatori che offrono prevalentemente corsi di formazione e aggiornamento professionale		0,067365619996596	L'appartenenza al MoB determina un aumento del 6,74% del Ricavo stimato
	Probabilità di appartenenza al MoB 9 — Operatori con offerta prevalente di servizi di istruzione post—secondaria		0,086036305104692	L'appartenenza al MoB determina un aumento dell'8,60% del Ricavo stimato
VARIABILI TERRITORIALI	Territorialità generale a livello comunale relativa al gruppo 5		-0,083659665990214	L'appartenenza ai gruppi territoriali considerati determina una diminuzione dell'8,37% del Ricavo stimato
	Territorialità generale a livello comunale relativa al gruppo 2		-0,037894016651299	L'appartenenza ai gruppi territoriali considerati determina una diminuzione del 3,79% del Ricavo stimato



VARIABILI	INTERPRETAZIONE DEL COEFFICIENTE STIMATO	COEFFICIENTE		
	La localizzazione nei comuni a più alto livello secondo la territorialità considerata determina un aumento del 21,94% del Ricavo stimato	0,219355034731386		
MISURE DI CICLO DI SETTORE	Una diminuzione di un punto della variabile determina una flessione dello 0,40% del Ricavo stimato	0,004016935726459		
ECONOMIE DI SCALA E/O SOSTITUZIONE	Un aumento dell'1% della variabile determina una diminuzione dello 0,02% del Ricavo stimato	-0,023407146775229	(***)	
	Un aumento dell'1% della variabile determina una diminuzione dello 0,003% del Ricavo stimato	-0,002576426158805	(***)	
	Un aumento dell'1% della variabile determina una diminuzione dello 0,003% del Ricavo stimato	-0,002755871794122	(***)	
INTERCETTA		1,639787016979405		
Coefficiente di rivalutazione		1		
Coefficiente individuale				Vedasi Allegato 89



(*) Le variabili contabili (XC) sono utilizzate in stima come $LN[1+XC/(N^{\text{addetti}} \times 1.000)]$ o $LN[1+\text{MIN}[XC/(N^{\text{addetti}} \times 1.000), \text{quota valore in migliaia pro capite}]]$

(**) Le variabili numeriche (XN) sono utilizzate in stima come $LN[1+XN/(N^{\text{addetti}})]$ o $LN[1+\text{MIN}[XN/(N^{\text{addetti}}), \text{quota valore pro capite}]]$

(***) La variabile relativa al numero degli addetti è utilizzata in stima come $LN(1+N^{\text{addetti}})$

(****) Ciascuna variabile (XS) del prodotto è utilizzata in stima come $LN(1+XS)$

Le variabili dipendenti sono utilizzate in stima come $LN[1+YC/(N^{\text{addetti}} \times 1.000)]$, dove: YC è uguale a Ricavi oppure Compensi oppure Valore aggiunto.


Le misure di ciclo settoriale relative al periodo di imposta di applicazione saranno pubblicate con apposito Decreto ai sensi dell'art. 9-bis comma 2 del DL 50 del 24 aprile 2017 convertito nella Legge n. 96 del 21 giugno 2017.



SUB ALLEGATO 34.A.C - FUNZIONE "VALORE AGGIUNTO PER ADDETTO"

Di seguito viene riportato l'elenco delle variabili e dei coefficienti della funzione di regressione "Valore aggiunto per addetto", con la spiegazione dei coefficienti.

VARIABILI	COEFFICIENTE	INTERPRETAZIONE DEL COEFFICIENTE STIMATO
INPUT PRODUTTIVI		
Costo del venduto e per la produzione di servizi	(*) 0,071464824868851	Un aumento dell'1% della variabile determina un aumento dello 0,07% del VA stimato
Spese per lavoro dipendente al netto dei compensi corrisposti ai soci per l'attività di amministratore	(*) 0,190671566301718	Un aumento dell'1% della variabile determina un aumento dello 0,19% del VA stimato
Costo per servizi al netto dei compensi corrisposti ai soci per l'attività di amministratore (società ed enti soggetti all'Ires) + Canoni per beni mobili acquisiti in dipendenza di contratti di locazione non finanziaria e di noleggio	(*) 0,102782959619577	Un aumento dell'1% della variabile determina un aumento dello 0,10% del VA stimato
Valore dei beni strumentali	(*) 0,114995007243321	Un aumento dell'1% della variabile determina un aumento dello 0,11% del VA stimato
Ammortamenti per beni mobili strumentali	(*) 0,094153395513769	Un aumento dell'1% della variabile determina un aumento dello 0,09% del VA stimato



VARIABILI	VARIABILI	COEFFICIENTE	INTERPRETAZIONE DEL COEFFICIENTE STIMATO
	Quota dei Collaboratori familiari e dei Soci, escluso il primo, e/o associati	0,178185910534097	Un aumento dell'1% della variabile determina un aumento dello 0,18% del VA stimato
VARIABILI STRUTTURALI	Quota numero Dipendenti	-0,07914629462625	Un dipendente presenta una produttività inferiore del 7,91% in termini di VA stimato
	Ente non commerciale	-0,189970097156053	La condizione di 'Ente non commerciale' determina una diminuzione del 19,00% del VA stimato
	Cooperativa	-0,19028748147003	La condizione di 'Cooperativa' determina una diminuzione del 19,03% del VA stimato
MODELLI DI BUSINESS (MoB)	Probabilità di appartenenza al MoB 3 — Operatori con offerta prevalente di servizi di formazione ricreativa, culturale e artistica	-0,199784180431928	L'appartenenza al MoB determina una diminuzione del 19,98% del VA stimato
	Probabilità di appartenenza al MoB 6 — Operatori che offrono servizi e attività di supporto all'istruzione	-0,130768035046969	L'appartenenza al MoB determina una diminuzione del 13,08% del VA stimato
	Probabilità di appartenenza al MoB 7 — Operatori che offrono prevalentemente corsi di formazione linguistica (scuole di lingue)	-0,113905877388448	L'appartenenza al MoB determina una diminuzione dell'11,39% del VA stimato
	Probabilità di appartenenza al MoB 8 — Operatori che offrono prevalentemente corsi di formazione e aggiornamento professionale	-0,235424275970704	L'appartenenza al MoB determina una diminuzione del 23,54% del VA stimato



	VARIABILI		COEFFICIENTE	INTERPRETAZIONE DEL COEFFICIENTE STIMATO
	Probabilità di appartenenza al MoB 9 — Operatori con offerta prevalente di servizi di istruzione post—secondaria		-0,278578744389032	L'appartenenza al MoB determina una diminuzione del 27,86% del VA stimato
VARIABILI TERRITORIALI	Territorialità generale a livello comunale relativa al gruppo 5		-0,11713030969599	L'appartenenza ai gruppi territoriali considerati determina una diminuzione dell'11,71% del VA stimato
	Territorialità del livello del reddito medio imponibile ai fini dell'addizionale IRPEF, a livello comunale		0,105464009801398	La localizzazione nei comuni a più alto livello secondo la territorialità considerata determina un aumento del 10,55% del VA stimato
ECONOMIE DI SCALA E/O SOSTITUZIONE	(Spese per lavoro dipendente al netto dei compensi corrisposti ai soci per l'attività di amministratore) elevato a 2	(*)	0,069418469617373	Un aumento dell'1% della variabile determina un aumento dello 0,07% del VA stimato
	(Costo del venduto e per la produzione di servizi) x (Spese per lavoro dipendente al netto dei compensi corrisposti ai soci per l'attività di amministratore)	(***)	-0,00025303785136	Un aumento dell'1% della variabile determina una diminuzione dello 0,0003% del VA stimato
	(Valore dei beni strumentali) x (Spese per lavoro dipendente al netto dei compensi corrisposti ai soci per l'attività di amministratore)	(***)	-0,00239851509632	Un aumento dell'1% della variabile determina una diminuzione dello 0,002% del VA stimato
INTERCETTA	Valore dell'intercetta del modello di stima		1,774808217403991	



VARIABILI	COEFFICIENTE	INTERPRETAZIONE DEL COEFFICIENTE STIMATO
Coefficiente di rivalutazione	1	
Coefficiente individuale	Vedasi Allegato 89	

(*) Le variabili contabili (XC) sono utilizzate in stima come $LN[1+XC/(N^{\circ}addetti \times 1.000)]$ o $LN[1+MIN]XC/(N^{\circ}addetti \times 1.000)$, quota valore in migliaia pro capite]]

(**) Le variabili numeriche (XN) sono utilizzate in stima come $LN[1+XN/(N^{\circ}addetti)]$ o $LN[1+MIN]XN/(N^{\circ}addetti)$, quota valore pro capite]]

(***) La variabile relativa al numero degli addetti è utilizzata in stima come $LN(1+N^{\circ}addetti)$

(****) Ciascuna variabile (XS) del prodotto è utilizzata in stima come $LN(1+XS)$

Le variabili dipendenti sono utilizzate in stima come $LN[1+YC/(N^{\circ}addetti \times 1.000)]$, dove: YC è uguale a Ricavi oppure Compensi oppure Valore aggiunto.



SUB ALLEGATO 34.A.D - FORMULE DELLE VARIABILI E DEGLI INDICATORI

Di seguito sono riportate le formule delle variabili e degli indicatori economico-contabili utilizzati nell'ISA BG10U:

Addetti ¹² (ditte individuali) = Titolare + Numero dipendenti + Numero collaboratori coordinati e continuativi che prestano attività prevalentemente nell'impresa + Numero collaboratori dell'impresa familiare e coniuge dell'azienda coniugale + Numero familiari diversi che prestano attività nell'impresa + Numero associati in partecipazione.

Addetti (società) = Numero dipendenti + Numero collaboratori coordinati e continuativi che prestano attività prevalentemente nell'impresa + Numero familiari diversi che prestano attività nell'impresa + Numero associati in partecipazione + Numero soci amministratori + Numero soci non amministratori + Numero amministratori non soci.

Addetti non dipendenti ¹³ (ditte individuali) = Titolare + Numero collaboratori dell'impresa familiare e coniuge dell'azienda coniugale + Numero familiari diversi che prestano attività nell'impresa + Numero associati in partecipazione.

Addetti non dipendenti (società) = Numero familiari diversi che prestano attività nell'impresa + Numero associati in partecipazione + Numero soci amministratori + Numero soci non amministratori + Numero amministratori non soci.

Ammortamenti per beni mobili strumentali, al netto dei beni di costo unitario non superiore a 516,46 euro = Ammortamenti per beni mobili strumentali - Spese per l'acquisto di beni strumentali mobili di costo unitario non superiore a 516,46 euro.

Cooperativa = 1 se Cooperativa (1= a mutualità prevalente; 2= altra cooperativa) è maggiore di zero; altrimenti assume valore pari a zero.

Corsi di formazione e aggiornamento professionale (prevalente) = Tipologia di attività - Istruzione e formazione: Corsi di formazione e aggiornamento professionale, se Tipologia di attività - Istruzione e formazione: Corsi di formazione e aggiornamento professionale è pari a Massima specializzazione tra Tipologia di attività; altrimenti assume valore pari a zero.

Corsi di formazione linguistica (scuole di lingue) (prevalente) = Tipologia di attività - Istruzione e formazione: Corsi di formazione linguistica (scuole di lingue), se Tipologia di attività - Istruzione e formazione: Corsi di formazione linguistica (scuole di lingue) è pari a Massima specializzazione tra Tipologia di attività; altrimenti assume valore pari a zero.

¹²Il titolare è pari a uno. Il numero collaboratori dell'impresa familiare e coniuge dell'azienda coniugale, il numero familiari diversi che prestano attività nell'impresa, il numero associati in partecipazione, il numero soci amministratori e il numero soci non amministratori sono pari alla relativa percentuale di lavoro prestato diviso 100. Il numero collaboratori coordinati e continuativi che prestano attività prevalentemente nell'impresa, il numero amministratori non soci e il titolare sono rideterminati in base alla durata dell'attività pari al numero di mesi di attività nel corso del periodo di imposta diviso 12.

Il numero addetti non può essere inferiore a ("Numero di mesi di attività nel corso del periodo di imposta" diviso 12).

¹³Il titolare è pari a uno. Il numero collaboratori dell'impresa familiare e coniuge dell'azienda coniugale, il numero familiari diversi che prestano attività nell'impresa, il numero associati in partecipazione, il numero soci amministratori e il numero soci non amministratori sono pari alla relativa percentuale di lavoro prestato diviso 100. Il numero amministratori non soci e il titolare sono rideterminati in base alla durata dell'attività pari al numero di mesi di attività nel corso del periodo di imposta diviso 12. Se il numero addetti non dipendenti è inferiore a "Numero di mesi di attività nel corso del periodo d'imposta" diviso 12, allora il numero addetti non dipendenti è pari al valore massimo tra (numero addetti non dipendenti) e (titolare - Numero dipendenti).



Costi produttivi = Costo del venduto e per la produzione di servizi + Costo per servizi - Compensi corrisposti ai soci per l'attività di amministratore (società ed enti soggetti all'IRES) + Canoni per beni mobili acquisiti in dipendenza di contratti di locazione non finanziaria e di noleggio + Spese per lavoro dipendente e per altre prestazioni diverse da lavoro dipendente afferenti l'attività dell'impresa - Compensi corrisposti ai soci per l'attività di amministratore (società di persone).

Costi residuali di gestione = Oneri diversi di gestione ed altre componenti negative - Perdite su crediti - Utili spettanti agli associati in partecipazione con apporti di solo lavoro - Maggiorazioni fiscali - Componenti negativi derivanti da trasferimenti di azienda o di rami di azienda - Minusvalenze derivanti da operazioni di riconversione produttiva, ristrutturazione o ridimensionamento produttivo, espropri o nazionalizzazioni di beni, alienazione di beni non strumentali all'attività produttiva - Quote di accantonamento annuale al TFR per forme pensionistiche complementari e somme erogate agli iscritti ai fondi di previdenza del personale dipendente - Oneri per imposte e tasse.

Costi totali = Costi produttivi + Oneri diversi di gestione ed altre componenti negative - Perdite su crediti - Utili spettanti agli associati in partecipazione con apporti di solo lavoro - Maggiorazioni fiscali - Componenti negativi derivanti da trasferimenti di azienda o di rami di azienda - Minusvalenze derivanti da operazioni di riconversione produttiva, ristrutturazione o ridimensionamento produttivo, espropri o nazionalizzazioni di beni, alienazione di beni non strumentali all'attività produttiva - Quote di accantonamento annuale al TFR per forme pensionistiche complementari e somme erogate agli iscritti ai fondi di previdenza del personale dipendente - Oneri per imposte e tasse.


Costo del venduto e per la produzione di servizi ¹⁴= [Esistenze iniziali relative a merci, prodotti finiti, materie prime e sussidiarie, semilavorati e ai servizi non di durata ultrannuale + Costi per l'acquisto di materie prime, sussidiarie, semilavorati e merci e per la produzione di servizi - Beni distrutti o sottratti relativi a materie prime, sussidiarie, semilavorati, merci e prodotti finiti] - Rimanenze finali relative a merci, prodotti finiti, materie prime e sussidiarie, semilavorati e ai servizi non di durata ultrannuale.

Ente non commerciale = 1 se modello di dichiarazione Redditi è uguale a Enti non commerciali e Cooperativa (1= a mutualità prevalente; 2= altra cooperativa) è pari a zero; altrimenti assume valore pari a zero.

Formazione ricreativa, culturale e artistica (prevalente) = Tipologia di attività - Istruzione e formazione: Corsi di formazione ricreativa, culturale e artistica (pianoforte e altri strumenti musicali, arte, spettacolo, fotografia, ecc.; esclusa quella professionale e universitaria), se Tipologia di attività - Istruzione e formazione: Corsi di formazione ricreativa, culturale e artistica (pianoforte e altri strumenti musicali, arte, spettacolo, fotografia, ecc.; esclusa quella professionale e universitaria) è pari a Massima specializzazione tra Tipologia di attività; altrimenti assume valore pari a zero.

Formazione sportiva (prevalente) = Tipologia di attività - Istruzione e formazione: Corsi di formazione sportiva (calcio, arti marziali, ginnastica, nuoto, ecc.) e per istruttori, insegnanti, allenatori e dirigenti sportivi, se Tipologia di attività - Istruzione e formazione: Corsi di formazione sportiva (calcio, arti marziali, ginnastica, nuoto, ecc.) e per istruttori,

¹⁴Ad esclusione dell'utilizzo nell'ambito dell'indicatore elementare di anomalia relativo al "costo del venduto e per la produzione di servizi", se la variabile è minore di zero, viene posta uguale a zero.



insegnanti, allenatori e dirigenti sportivi è pari a Massima specializzazione tra Tipologia di attività; altrimenti assume valore pari a zero.

Istruzione di grado preparatorio = Tipologia di attività [Istruzione e formazione: Formazione di grado preparatorio (scuole dell'infanzia e scuole speciali collegate a quelle primarie) + Servizi e attività di supporto all'istruzione: Assistenza per bambini in età prescolare e asili nido].

Istruzione di grado preparatorio (prevalente) = Istruzione di grado preparatorio, se Istruzione di grado preparatorio è pari a Massima specializzazione tra Tipologia di attività; altrimenti assume valore pari a zero.

Istruzione post-secondaria = Tipologia di attività - Istruzione e formazione: [Formazione universitaria e post-universitaria + Corsi di istruzione e formazione tecnica superiore e di Alta Formazione Artistica, Musicale e Coreutica (Afam) - Accademie e conservatori].

Istruzione post-secondaria (prevalente) = Istruzione post-secondaria, se Istruzione post-secondaria è pari a Massima specializzazione tra Tipologia di attività; altrimenti assume valore pari a zero.

Istruzione primaria e secondaria di primo e secondo grado = Tipologia di attività - Istruzione e formazione: [Formazione primaria e secondaria di primo grado (scuole elementari e medie; compresi i programmi di alfabetizzazione per adulti) + Formazione secondaria di secondo grado (licei e tecnica, professionale e artistica)].

Istruzione primaria e secondaria di primo e secondo grado (prevalente) = Istruzione primaria e secondaria di primo e secondo grado, se Istruzione primaria e secondaria di primo e secondo grado è pari a Massima specializzazione tra Tipologia di attività; altrimenti assume valore pari a zero.

Margine operativo lordo = Valore aggiunto - (Spese per lavoro dipendente e per altre prestazioni diverse da lavoro dipendente afferenti l'attività dell'impresa - Spese per prestazioni rese da professionisti esterni - Compensi corrisposti ai soci per l'attività di amministratore (società di persone)).

Massima specializzazione tra Tipologia di attività = Valore massimo tra (Istruzione di grado preparatorio, Istruzione primaria e secondaria di primo e secondo grado, Istruzione post-secondaria, Tipologia di attività: [Corsi di formazione linguistica (scuole di lingue), Corsi di formazione e aggiornamento professionale, Corsi di formazione sportiva (calcio, arti marziali, ginnastica, nuoto, ecc.) e per istruttori, insegnanti, allenatori e dirigenti sportivi, Corsi di formazione ricreativa, culturale e artistica (pianoforte e altri strumenti musicali, arte, spettacolo, fotografia, ecc.; esclusa quella professionale e universitaria), Altri servizi di formazione (scuole di volo, formazione religiosa, lettura veloce, ecc.), Altri servizi e attività di supporto all'istruzione (corsi di recupero e di abilitazione professionale, programmi di scambio di studenti, consulenza scolastica, ecc.), Altri servizi non di formazione]).

Numero dipendenti = (Numero delle giornate retribuite - Numero delle giornate di sospensione, C.I.G. e simili del personale dipendente) diviso 312.

Oneri finanziari netti = Interessi e altri oneri finanziari - Risultato della gestione finanziaria.



Quota dei Collaboratori familiari e dei Soci, escluso il primo, e/o associati = [Numero collaboratori dell'impresa familiare e coniuge dell'azienda coniugale + Numero familiari diversi che prestano attività nell'impresa + Numero associati in partecipazione + (Numero soci amministratori + Numero soci non amministratori) escluso il primo socio¹⁵]/(Addetti).

Quota giornate Apprendisti = (Numero giornate retribuite apprendisti/(Addetti x 312)).

Quota numero Dipendenti = (Addetti - Addetti non dipendenti) / Addetti.

Reddito = Risultato ordinario + Altri proventi considerati ricavi di cui alla lettera f) dell'art. 85, comma 1, del TUIR + Altri proventi e componenti positivi - Oneri diversi di gestione ed altre componenti negative di cui componenti negativi derivanti da trasferimenti di azienda o di rami di azienda - Oneri diversi di gestione ed altre componenti negative di cui minusvalenze derivanti da operazioni di riconversione produttiva, ristrutturazione o ridimensionamento produttivo, espropri o nazionalizzazioni di beni, alienazione di beni non strumentali all'attività produttiva.

Reddito operativo = Margine operativo lordo - Ammortamenti - Accantonamenti.

Reddito operativo lordo = Reddito operativo + Ammortamenti + Canoni per beni mobili acquisiti in dipendenza di contratti di locazione finanziaria, ad esclusione dei canoni di leasing fiscalmente deducibili oltre il periodo di durata del contratto.

Ricavi = Ricavi di cui ai commi 1 (Lett. a) e b)) e 2 dell'art. 85 del TUIR + (Altri proventi considerati ricavi - Altri proventi considerati ricavi di cui alla lettera f) dell'art. 85, comma 1, del TUIR) + Rimanenze finali relative ad opere, forniture e servizi di durata ultrannuale - Esistenze iniziali relative ad opere, forniture e servizi di durata ultrannuale + Ulteriori componenti positivi per migliorare il profilo di affidabilità.

Risultato ordinario = Reddito operativo + Risultato della gestione finanziaria - Interessi e altri oneri finanziari + Incrementi di immobilizzazioni per lavori interni.

Servizi e attività di supporto all'istruzione (prevalente) = Tipologia di attività - Servizi e attività di supporto all'istruzione: Altri servizi e attività di supporto all'istruzione (corsi di recupero e di abilitazione professionale, programmi di scambio di studenti, consulenza scolastica, ecc.), se Tipologia di attività - Servizi e attività di supporto all'istruzione: Altri servizi e attività di supporto all'istruzione (corsi di recupero e di abilitazione professionale, programmi di scambio di studenti, consulenza scolastica, ecc.) è pari a Massima specializzazione tra Tipologia di attività; altrimenti assume valore pari a zero.

Tasso di occupazione a livello regionale

La variabile è la media, per tutte le unità locali compilate, dei singoli indicatori regionali.

Un'unità locale è compilata se il comune dell'unità locale è compilato.

Se non risulta compilata alcuna unità locale occorre far riferimento al comune del domicilio fiscale qualora presente.

Territorialità del livello del reddito medio imponibile ai fini dell'addizionale IRPEF, a livello comunale definita su dati del Dipartimento delle Finanze riferiti ai periodi d'imposta 2017 e 2018¹⁶

¹⁵Il primo socio è rideterminato in base alla durata dell'attività pari al numero di mesi dell'attività nel corso del periodo d'imposta diviso 12. La somma del numero soci non può essere inferiore a ("Numero di mesi di attività nel corso del periodo d'imposta" diviso 12).

¹⁶I criteri e le conclusioni dello studio sono riportati nell'apposito Decreto Ministeriale.



La territorialità del livello del reddito differenzia il territorio nazionale sulla base del livello del reddito per comune. La variabile è la media, per tutte le unità locali compilate, dei singoli indicatori territoriali.

Un'unità locale è compilata se il comune dell'unità locale è compilato.

Se non risulta compilata alcuna unità locale occorre far riferimento al comune del domicilio fiscale qualora presente.

Territorialità generale a livello comunale ¹⁷

La territorialità è applicata a livello comunale.

Gruppo 1 - Aree con livello di benessere elevato, istruzione superiore, sistema economico locale organizzato;

Gruppo 2 - Aree con livello di benessere non elevato, bassa scolarità, sistema economico locale poco sviluppato e basato prevalentemente su attività commerciali;

Gruppo 3 - Aree ad elevata urbanizzazione con notevole grado di benessere, istruzione superiore e caratterizzate da sistemi locali con servizi terziari evoluti;

Gruppo 4 - Aree caratterizzate dalla presenza di piccoli comuni con organizzazione spiccatamente artigianale dell'attività produttiva e livello medio di benessere;

Gruppo 5 - Aree di marcata arretratezza economica, basso livello di benessere e scolarità poco sviluppata.

Il valore del gruppo territoriale di riferimento è calcolato come rapporto tra il numero delle unità locali compilate che appartengono al gruppo territoriale di riferimento e il numero totale delle unità locali compilate.

Una unità locale è compilata se è compilato il comune dell'unità locale.

Se non risulta compilata alcuna unità locale occorre far riferimento al comune del domicilio fiscale qualora presente.

Valore aggiunto = Ricavi - [(Costo del venduto e per la produzione di servizi) + (Costo per servizi - Compensi corrisposti ai soci per l'attività di amministratore (società ed enti soggetti all'IRES)) + Costo per il godimento di beni di terzi (canoni di locazione finanziaria e non finanziaria, di noleggio, ecc.) + Spese per prestazioni rese da professionisti esterni + (Oneri diversi di gestione ed altre componenti negative - Utili spettanti agli associati in partecipazione con apporti di solo lavoro - Maggiorazioni fiscali - Componenti negativi derivanti da trasferimenti di azienda o di rami di azienda - Minusvalenze derivanti da operazioni di riconversione produttiva, ristrutturazione o ridimensionamento produttivo, espropri o nazionalizzazioni di beni, alienazione di beni non strumentali all'attività produttiva)].

Valore dei beni strumentali = La variabile è rideterminata in base alla durata dell'attività pari al numero di mesi di attività nel corso del periodo di imposta diviso 12.

Valore dei beni strumentali mobili in proprietà, al netto dei beni di costo unitario non superiore a 516,46 euro = Valore dei beni strumentali - Valore relativo a beni acquisiti in dipendenza di contratti di locazione finanziaria - Spese per l'acquisto di beni strumentali mobili di costo unitario non superiore a 516,46 euro.

¹⁷ I criteri e le conclusioni dello studio sono riportati nell'apposito Decreto Ministeriale.




ALLEGATO 34.B

NOTA TECNICA E METODOLOGICA

INDICE SINTETICO DI AFFIDABILITÀ FISCALE

BG10U

SERVIZI DI ISTRUZIONE NCA
(ESERCENTI ARTI E PROFESSIONI)



APPLICAZIONE DELL'ISA

L'indice sintetico di affidabilità fiscale (ISA) esprime un giudizio di sintesi sull'affidabilità dei comportamenti fiscali del soggetto.

L'ISA è calcolato come media aritmetica di un insieme d'indicatori elementari e rappresenta il posizionamento del contribuente rispetto a tali indicatori attribuendo al soggetto un valore di sintesi, in scala da 1 a 10, dei singoli indicatori elementari: più basso sarà il valore dell'indice, minore sarà l'affidabilità fiscale del soggetto, più alto sarà il valore, più alta sarà l'attendibilità fiscale del soggetto.

I contribuenti interessati possono indicare ulteriori componenti positivi non risultanti dalle scritture contabili, che concorrono al calcolo degli indicatori elementari, per migliorare il proprio profilo di affidabilità fiscale.

Le attività economiche (ATECO 2007) oggetto dell'indice sintetico di affidabilità fiscale BG10U sono di seguito riportate:


- 85.10.00 - Istruzione di grado preparatorio: scuole dell'infanzia, scuole speciali collegate a quelle primarie
- 85.20.00 - Istruzione primaria: scuole elementari
- 85.31.10 - Istruzione secondaria di primo grado: scuole medie
- 85.31.20 - Istruzione secondaria di secondo grado di formazione generale: licei
- 85.32.02 - Scuole di volo che rilasciano brevetti o patenti commerciali
- 85.32.09 - Altra istruzione secondaria di secondo grado di formazione tecnica, professionale e artistica
- 85.41.00 - Istruzione e formazione tecnica superiore (IFTS)
- 85.42.00 - Istruzione universitaria e post-universitaria; accademie e conservatori
- 85.51.00 - Corsi sportivi e ricreativi
- 85.52.09 - Altra formazione culturale
- 85.59.10 - Università popolare
- 85.59.20 - Corsi di formazione e corsi di aggiornamento professionale



- 85.59.30 - Scuole e corsi di lingua
- 85.59.90 - Altri servizi di istruzione nca
- 85.60.09 - Altre attività di supporto all'istruzione

I criteri generali seguiti per la costruzione dell'indice sintetico di affidabilità fiscale BG10U sono riportati nell'**Allegato 88**.

Di seguito sono rappresentate le modalità di calcolo dell'indice sintetico di affidabilità fiscale BG10U per l'applicazione al singolo contribuente dal periodo di imposta 2020.



MODELLI DI BUSINESS

Ai fini della definizione degli indicatori elementari, i contribuenti interessati all'applicazione dell'ISA BG10U sono classificati in gruppi omogenei che presentano al loro interno caratteristiche il più possibile simili in termini di modalità di operare sul mercato in base al "Modello di Business" (MoB) adottato.

I modelli di business rappresentano la struttura della catena del valore alla base del processo di produzione del bene o del servizio e sono espressione delle differenze fondamentali che derivano dalle diverse articolazioni organizzative con cui tale processo viene effettuato o da specifiche competenze.

Per l'ISA BG10U i MoB individuati sono i seguenti (la numerosità indicata è riferita alle imprese e ai lavoratori autonomi della base dati di costruzione, p.i. 2018):


- **MoB 1 - Operatori con offerta prevalente di servizi di istruzione di grado preparatorio** (Numerosità: 3.134). La gamma di servizi offerti talvolta comprende assistenza per bambini in età prescolare e asili nido;
- **MoB 2 - Operatori con offerta prevalente di servizi di formazione sportiva** (Numerosità: 781). La gamma di servizi offerti è rappresentata in genere da: corsi di formazione sportiva (calcio, arti marziali, ginnastica, nuoto, ecc.) e corsi per istruttori, insegnanti, allenatori e dirigenti sportivi;
- **MoB 3 - Operatori con offerta prevalente di servizi di formazione ricreativa, culturale e artistica** (Numerosità: 912). La gamma di servizi offerti è rappresentata in genere da: corsi di formazione ricreativa, corsi di pianoforte e di altri strumenti musicali (esclusa quella professionale e universitaria) e altri corsi di formazione culturale e artistica (arte, spettacolo, fotografia, ecc.; esclusa quella professionale e universitaria);
- **MoB 4 - Operatori che offrono servizi non di formazione** (Numerosità: 1.924);
- **MoB 5 - Operatori con offerta prevalente di servizi di istruzione primaria e secondaria di primo e secondo grado** (Numerosità: 1.048). La gamma di servizi offerti è rappresentata in genere da: formazione primaria (scuole elementari; compresi i programmi di alfabetizzazione per adulti), secondaria di primo grado (scuole medie), secondaria di secondo grado generale - licei e secondaria di secondo grado tecnica, professionale e artistica. Talvolta l'attività comprende l'offerta di formazione di grado preparatorio (scuole dell'infanzia e scuole speciali collegate a quelle primarie);
- **MoB 6 - Operatori che offrono servizi e attività di supporto all'istruzione** (Numerosità: 1.197). La gamma di servizi offerti è rappresentata in genere da: corsi di recupero, corsi di preparazione



agli esami di abilitazione professionale, organizzazione dei programmi di scambio di studenti, consulenza scolastica e servizi di orientamento scolastico e altri servizi e attività di supporto all'istruzione;

- **MoB 7 - Operatori che offrono prevalentemente corsi di formazione linguistica (scuole di lingue)** (Numerosità: 1.011);
- **MoB 8 - Operatori che offrono prevalentemente corsi di formazione e aggiornamento professionale** (Numerosità: 2.779);
- **MoB 9 - Operatori con offerta prevalente di servizi di istruzione post-secondaria** (Numerosità: 780). La gamma di servizi offerti è rappresentata in genere da: formazione universitaria, formazione post-universitaria, corsi di Alta Formazione Artistica, Musicale e Coreutica (Afam) - Accademie e conservatori e corsi di istruzione e formazione tecnica superiore.

Per la descrizione degli elementi che permettono l'assegnazione del contribuente ai MoB si rimanda al **Sub Allegato 34.B.A.**



INDICATORI ELEMENTARI

Gli indicatori elementari utilizzati ai fini del calcolo dell'indice sintetico di affidabilità fiscale per l'ISA BG10U sono differenziati **in due gruppi**:

1. **Indicatori elementari di affidabilità.** Tali indicatori individuano l'attendibilità di relazioni e rapporti tra grandezze di natura contabile e strutturale, tipici del settore e/o del modello organizzativo di riferimento, all'interno di specifici intervalli di valori su una scala da 1 a 10.

A questo gruppo appartengono gli indicatori elementari:

- Compensi per addetto;
- Valore aggiunto per addetto;
- Reddito per addetto.

2. **Indicatori elementari di anomalia.** Tali indicatori segnalano la presenza di profili contabili e/o gestionali atipici rispetto al settore e/o al modello organizzativo di riferimento o evidenziano incongruenze riconducibili ad ingiustificati disallineamenti tra le informazioni dichiarate nei modelli di rilevazione dei dati per l'applicazione degli ISA, ovvero tra queste e le informazioni presenti nei modelli dichiarativi e/o in altre banche dati, con riferimento a diverse annualità d'imposta. Gli indicatori partecipano al calcolo dell'indice sintetico di affidabilità fiscale soltanto quando l'anomalia è presente; trattandosi di indicatori riferibili unicamente ad anomalie, il relativo punteggio di affidabilità fiscale viene misurato o con una scala da 1 a 5 o con il valore 1 che evidenzia la presenza di una grave anomalia.

A questo gruppo appartengono gli indicatori elementari suddivisi nelle successive sezioni:

Gestione caratteristica:

- Copertura delle spese per dipendente;
- Analisi dell'apporto di lavoro delle figure non dipendenti;
- Margine operativo lordo negativo.

Gestione dei beni strumentali:


- Incidenza degli ammortamenti.

Redditività:

- Reddito operativo negativo;
- Risultato ordinario negativo.

Gestione extra-caratteristica:

- Incidenza delle minusvalenze patrimoniali;



- Incidenza degli interessi passivi sul reddito operativo lordo.

Attività non inerenti:

- Tipologia di attività: Assistenza per bambini in età prescolare e asili nido > 50% dei compensi.

Le formule delle variabili e degli indicatori sono riportate nel **Sub Allegato 34.B.D.**



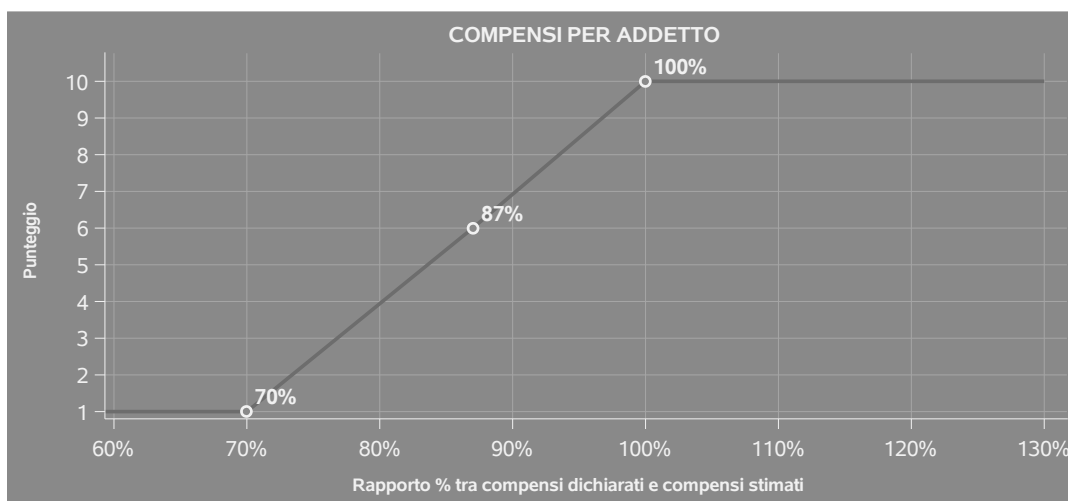
INDICATORI ELEMENTARI DI AFFIDABILITÀ

COMPENSI PER ADDETTO

L'indicatore misura l'affidabilità dell'ammontare dei compensi che uno studio professionale consegue attraverso il processo di produzione del servizio con riferimento al contributo di ciascun addetto.

L'indicatore è calcolato come rapporto tra i compensi dichiarati per addetto e i compensi per addetto stimati.

A tale indicatore viene associato un punteggio che varia su una scala da 1 a 10. Quando i compensi dichiarati sono maggiori o uguali rispetto a quelli stimati, ovvero il rapporto tra i compensi dichiarati e i compensi stimati presenta un valore pari o superiore ad 1, il punteggio assume valore 10; quando il citato rapporto presenta un valore pari o inferiore alla corrispondente soglia minima di riferimento¹, il punteggio assume valore 1; quando tale rapporto presenta un valore compreso nell'intervallo tra la soglia minima e massima di riferimento, il punteggio è modulato² fra 1 e 10. Nel seguente grafico, per semplicità di rappresentazione, i valori sono rappresentati in forma percentuale approssimata all'intero.



I compensi stimati sono determinati sulla base di una funzione di regressione dei "Compensi per addetto" i cui coefficienti e la relativa interpretazione sono riportati nel **Sub Allegato 34.B.B.**

La stima dei "Compensi per addetto" è personalizzata per singolo contribuente sulla base di uno

¹La soglia minima di riferimento è pari a $\exp(-0,35640)$, ovvero l'esponenziale dell'errore standard (sigma), con segno negativo, dei residui della funzione di stima dei compensi per addetto.

²Punteggio = $1+9x\{[\text{indicatore} - \exp(-\text{sigma})]/[1 - \exp(-\text{sigma})]\}$.



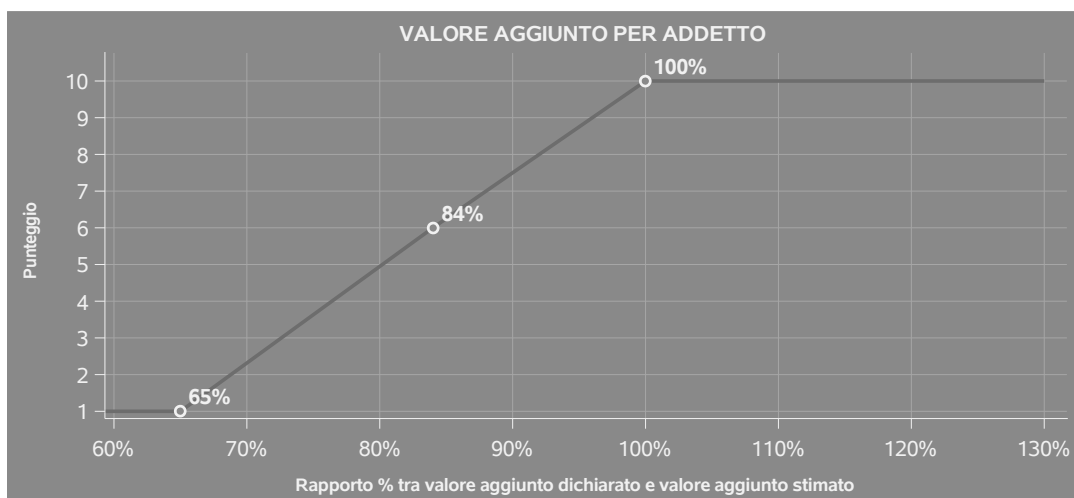
specifico "coefficiente individuale", che misura le differenze nella produttività dei professionisti (ad esempio, dovute a diverse abilità professionali, potere di mercato, ecc.) e che risulta calcolato sulla base dei dati delle otto annualità di imposta precedenti relativi al medesimo contribuente. I criteri per la determinazione del coefficiente individuale sono riportati nell'**Allegato 89**.

VALORE AGGIUNTO PER ADDETTO

L'indicatore misura l'affidabilità del valore aggiunto creato con riferimento al contributo di ciascun addetto.

L'indicatore è calcolato come rapporto tra il valore aggiunto dichiarato per addetto e il valore aggiunto per addetto stimato.


A tale indicatore viene associato un punteggio che varia su una scala da 1 a 10. Quando il valore aggiunto dichiarato è maggiore o uguale rispetto a quello stimato, ovvero il rapporto tra il valore aggiunto dichiarato e il valore aggiunto stimato presenta un valore pari o superiore ad 1, il punteggio assume valore 10; quando il citato rapporto presenta un valore pari o inferiore alla corrispondente soglia minima di riferimento³, il punteggio assume valore 1; quando tale rapporto presenta un valore compreso nell'intervallo tra la soglia minima e massima di riferimento, il punteggio è modulato⁴ fra 1 e 10. Nel seguente grafico, per semplicità di rappresentazione, i valori sono rappresentati in forma percentuale approssimata all'intero.



Il valore aggiunto stimato è determinato sulla base di una funzione di regressione del "Valore aggiunto per addetto" i cui coefficienti e la relativa interpretazione sono riportati nel **Sub Allegato**

³La soglia minima di riferimento è pari a $\exp(-0,43771)$, ovvero l'esponenziale dell'errore standard (sigma), con segno negativo, dei residui della funzione di stima del valore aggiunto per addetto.

⁴Punteggio = $1+9x\{[\text{indicatore} - \exp(-\text{sigma})]/[1 - \exp(-\text{sigma})]\}$.



34.B.C.

La stima del "Valore aggiunto per addetto" è personalizzata per singolo contribuente sulla base di uno specifico "coefficiente individuale", che misura le differenze nella produttività dei professionisti (ad esempio, dovute a diverse abilità professionali, potere di mercato, ecc.) e che risulta calcolato sulla base dei dati delle otto annualità di imposta precedenti relativi al medesimo contribuente. I criteri per la determinazione del coefficiente individuale sono riportati nell'**Allegato 89**.

REDDITO PER ADDETTO

L'indicatore misura l'affidabilità del reddito che un soggetto economico realizza in un determinato periodo di tempo con riferimento al contributo di ciascun addetto.

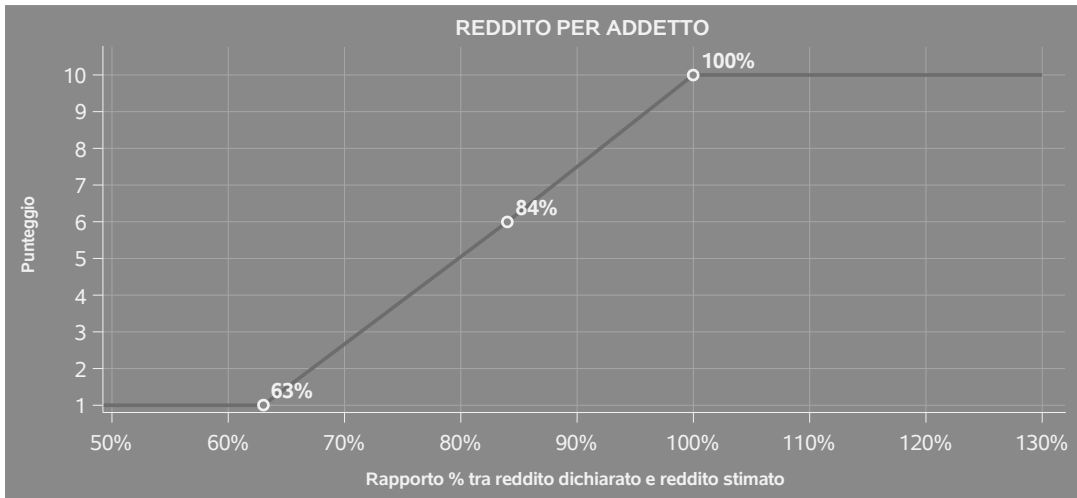
L'indicatore è calcolato come rapporto tra il reddito dichiarato per addetto e il reddito per addetto stimato.

A tale indicatore viene associato un punteggio che varia su una scala da 1 a 10. Quando il reddito dichiarato è maggiore o uguale rispetto a quello stimato ovvero il rapporto tra reddito dichiarato e reddito stimato presenta un valore pari o superiore ad 1, il punteggio assume valore 10; quando il citato rapporto presenta un valore pari o inferiore alla corrispondente soglia minima di riferimento⁵ o il reddito dichiarato è negativo, il punteggio assume valore 1; quando tale rapporto presenta un valore compreso nell'intervallo tra la soglia minima e massima di riferimento, il punteggio è modulato⁶ fra 1 e 10. Nel seguente grafico, per semplicità di rappresentazione, i valori sono rappresentati in forma percentuale approssimata all'intero.


⁵La soglia minima di riferimento è pari a $\exp(-0,46392)$, ovvero l'esponenziale della deviazione standard (σ), con segno negativo, del logaritmo del rapporto tra reddito per addetto dichiarato e reddito per addetto dichiarato più la differenza tra valore aggiunto per addetto stimato e dichiarato.

⁶Punteggio = $1 + 9 \times \frac{[\text{indicatore} - \exp(-\sigma)]}{[1 - \exp(-\sigma)]}$





Il reddito stimato è pari alla somma del reddito dichiarato e dell'eventuale maggior valore aggiunto stimato.



INDICATORI ELEMENTARI DI ANOMALIA

GESTIONE CARATTERISTICA

COPERTURA DELLE SPESE PER DIPENDENTE

L'indicatore verifica che l'esercente arti o professioni generi un valore aggiunto per addetto coerente con le spese per dipendente.

L'indicatore è **calcolato** come rapporto tra le spese per dipendente e il valore aggiunto per addetto⁷. Le spese per dipendente sono calcolate come rapporto tra le Spese per prestazioni di lavoro dipendente e il numero dipendenti.

Nel caso in cui il rapporto tra le spese per dipendente e il valore aggiunto per addetto assuma valori superiori all'unità l'indicatore è **applicato** e il relativo punteggio assume valore 1.

ANALISI DELL'APPORTO DI LAVORO DELLE FIGURE NON DIPENDENTI

L'indicatore monitora la corretta compilazione dell'apporto di lavoro dei "Soci o associati che prestano attività nella società o associazione".

A tal fine, a seconda della natura giuridica dell'esercente arti o professioni di appartenenza, è stato definito un valore percentuale minimo di apporto di lavoro per addetto, differenziato per numero di "Soci o associati che prestano attività nella società o associazione" (si veda la tabella seguente).

Tale valore rappresenta la soglia minima di riferimento dell'apporto di lavoro delle figure non dipendenti.

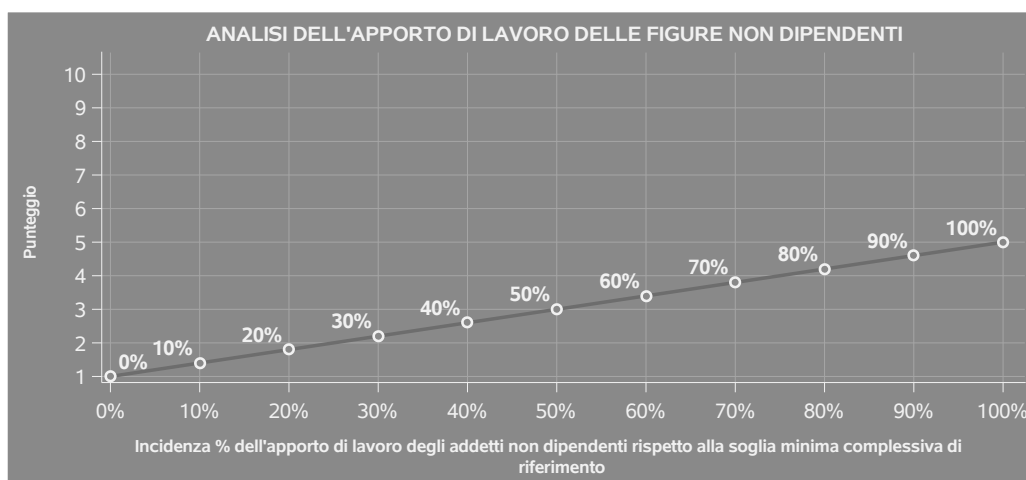
⁷Quando il denominatore dell'indicatore "Copertura delle spese per dipendente" è non positivo, l'indicatore **non è applicato**.




Soglia minima percentuale di apporto di lavoro per addetto delle figure non dipendenti

NATURA GIURIDICA	Numero addetti per figura	SOCI O ASSOCIATI CHE PRESTANO ATTIVITA' NELLA SOCIETA' O ASSOCIAZIONE
Società di persone	1	100
	2	75
	3	67
	4	63
	5	60
	>5	50
Enti non commerciali ed equiparati	1	50
	2	38
	3	33
	4	31
	5	28
	>5	16

Nel caso in cui la percentuale complessiva di apporto di lavoro dei soci o associati che prestano attività nella società o associazione dichiarata sia inferiore alla soglia minima complessiva di riferimento, l'indicatore è **applicato** e il relativo punteggio⁸ assume un valore compreso tra 1 e 5, come da grafico successivo.



⁸Punteggio = 1+4 x (apporto di lavoro degli addetti non dipendenti/soglia minima complessiva di riferimento).



MARGINE OPERATIVO LORDO NEGATIVO

L'indicatore evidenzia situazioni di anomalia relative al margine operativo lordo.

Nel caso in cui detto margine sia negativo e il valore aggiunto sia positivo, l'indicatore è **applicato** e il relativo punteggio assume valore 1.

GESTIONE DEI BENI STRUMENTALI

INCIDENZA DEGLI AMMORTAMENTI

L'indicatore verifica la coerenza tra ammortamenti per beni mobili strumentali e relativo valore.

L'indicatore è **calcolato** come rapporto percentuale tra gli ammortamenti per beni mobili e il valore dei beni strumentali in proprietà.

Nel caso in cui il valore dell'indicatore sia superiore al valore della soglia massima di riferimento (100%), l'indicatore è **applicato** e il relativo punteggio assume valore 1.

Qualora l'importo degli ammortamenti per beni mobili sia positivo e il valore dei beni strumentali in proprietà sia pari a zero, l'indicatore è **applicato** e il relativo punteggio assume valore 1.

REDDITIVITÀ

REDDITO OPERATIVO NEGATIVO

L'indicatore intercetta le situazioni in cui il reddito operativo è minore di zero.

Qualora si verifichi questa condizione e il margine operativo lordo sia positivo, l'indicatore è **applicato** e il relativo punteggio assume valore 1.

RISULTATO ORDINARIO NEGATIVO

L'indicatore intercetta le situazioni in cui il risultato ordinario è minore di zero.


Qualora si verifichi questa condizione, l'indicatore è **applicato** e il relativo punteggio assume valore 1.

GESTIONE EXTRA-CARATTERISTICA

INCIDENZA DELLE MINUSVALENZE PATRIMONIALI

L'indicatore verifica quanta parte del risultato ordinario viene assorbito dalle "Minusvalenze patrimoniali".

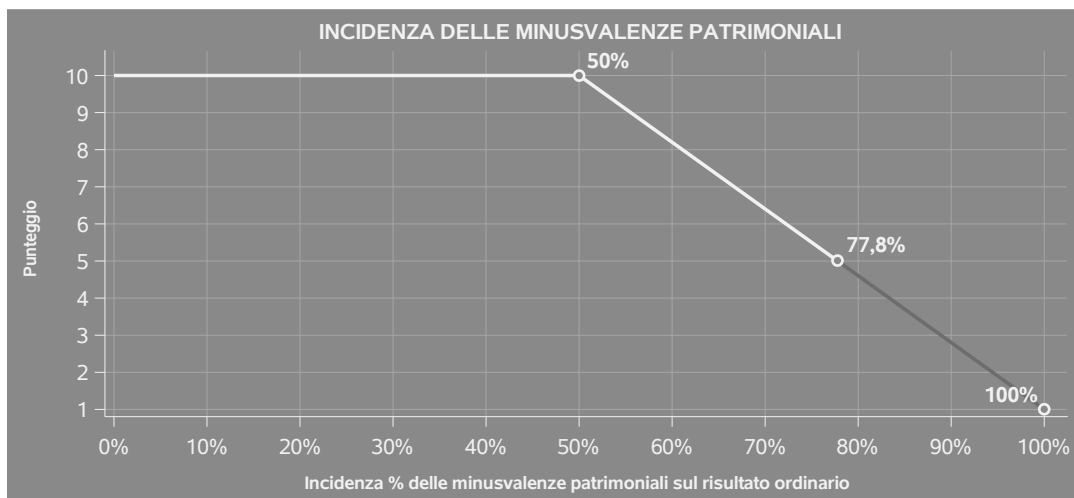
L'indicatore è **calcolato** come rapporto percentuale tra le "Minusvalenze patrimoniali" e il risultato



ordinario.

Qualora le "Minusvalenze patrimoniali" siano uguali a zero, l'indicatore non è **applicabile**.

All'indicatore viene associato un punteggio che varia su una scala da 1 a 10. Quando l'indicatore presenta un valore pari o inferiore alla corrispondente soglia minima di riferimento (**50%**), il punteggio assume valore 10; quando l'indicatore presenta un valore pari o superiore alla corrispondente soglia massima di riferimento (**100%**), il punteggio assume valore 1; quando l'indicatore presenta un valore compreso nell'intervallo tra la soglia minima e massima di riferimento, il punteggio è modulato ⁹ fra 1 e 10.



L'indicatore è **applicato** quando il relativo punteggio è non superiore a 5.

Qualora il risultato ordinario sia non positivo, l'indicatore è **applicato** ed assume punteggio pari ad 1.

INCIDENZA DEGLI INTERESSI PASSIVI SUL REDDITO OPERATIVO LORDO


L'indicatore verifica la plausibilità dell'indebitamento finanziario dello studio professionale rispetto alla gestione operativa al lordo di ammortamenti per beni mobili e canoni di locazione finanziaria per beni mobili.

L'indicatore è **calcolato** come rapporto percentuale tra gli interessi passivi e il reddito operativo lordo.

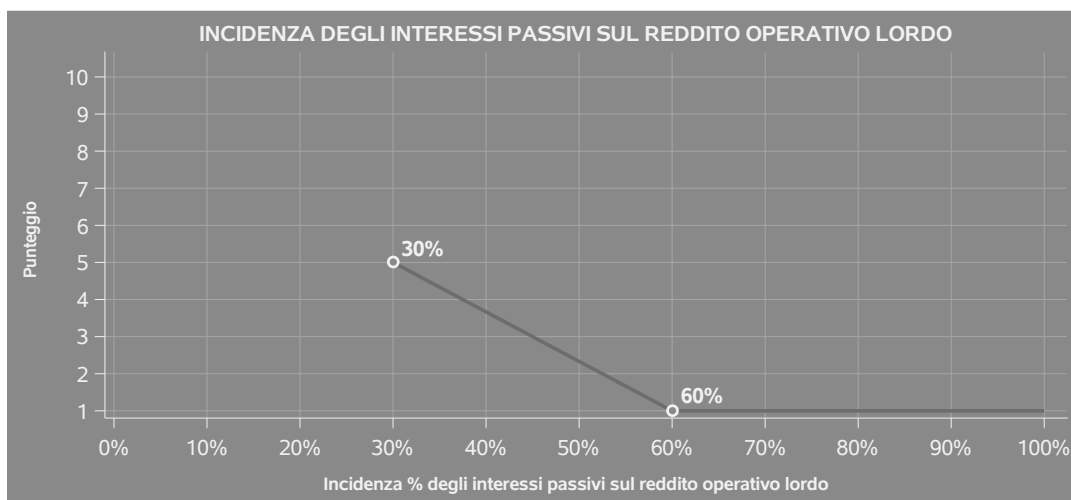
Qualora gli interessi passivi siano uguali a zero, l'indicatore non è **applicabile**.

All'indicatore viene associato un punteggio che varia su una scala da 1 a 5. Quando l'indicatore

⁹Punteggio = 10 - 9 x [(indicatore - soglia minima)/(soglia massima - soglia minima)]



presenta un valore pari o superiore alla corrispondente soglia massima di riferimento (**60%**) il punteggio assume valore 1; quando l'indicatore presenta un valore superiore alla soglia minima (**30%**) e inferiore alla soglia massima di riferimento, il punteggio è modulato¹⁰ fra 1 e 5.



Qualora il reddito operativo lordo sia non positivo l'indicatore è **applicato** e assume punteggio pari ad 1.

In assenza di anomalia, l'indicatore non è applicato e il relativo punteggio di affidabilità non è calcolato.

ATTIVITÀ NON INERENTI

Gli indicatori di questa tipologia individuano situazioni in cui il contribuente svolge in prevalenza attività economiche non rientranti nell'ambito di applicazione dell'ISA di riferimento.

Di seguito sono riportate le attività non inerenti.

TIPOLOGIA DI ATTIVITÀ: ASSISTENZA PER BAMBINI IN ETÀ PRESCOLARE E ASILI NIDO > 50% DEI COMPENSI

Qualora il contribuente abbia indicato di derivare più del 50% dei compensi da "Assistenza per bambini in età prescolare e asili nido", l'indicatore è **applicato** e il punteggio è pari a 1.

¹⁰Punteggio = 5 - 4 x [(indicatore - soglia minima)/(soglia massima - soglia minima)]



SUB ALLEGATI

SUB ALLEGATO 34.B.A - ASSEGNAZIONE AI MOB

In fase di applicazione, per l'assegnazione dei contribuenti ai MoB viene utilizzata una combinazione di due tecniche statistiche di tipo multivariato (analisi fattoriali e modelli di mistura finita) che utilizza le seguenti variabili:

Analisi fattoriale	Nome variabile	Descrizione variabile
Gamma dei servizi offerti	PREV2_FORM_PREP_ASSIST	Istruzione di grado preparatorio (prevalente)
	PREV2_ATTI_PRIMA_SEOND	Istruzione primaria e secondaria di primo e secondo grado (prevalente)
	PREV2_FORM_POST_SECOND	Istruzione post-secondaria (prevalente)
	PREV2_EV_ATT_FORM_LINGUISTIC_P	Corsi di formazione linguistica (scuole di lingue) (prevalente)
	PREV2_EV_ATT_FORM_PROF_P	Corsi di formazione e aggiornamento professionale (prevalente)
	PREV2_FORM_SPORTIVA	Formazione sportiva (prevalente)
	PREV2_FORM_RICREA_CUL_ART	Formazione ricreativa, culturale e artistica (prevalente)
	PREV2_SERV_SUPPORTO	Servizi e attività di supporto all'istruzione (prevalente)

Sulla base di tali variabili, il contribuente viene assegnato ad uno o più MoB attraverso l'attribuzione di una probabilità di appartenenza, come descritto nell'**Allegato 88**.

Le matrici ed i vettori per il calcolo delle probabilità di appartenenza ai MoB sono riportati nell'**Allegato 90**.



SUB ALLEGATO 34.B.B - FUNZIONE "COMPENSI PER ADDETTO"

Di seguito viene riportato l'elenco delle variabili e dei coefficienti della funzione di regressione "Compensi per addetto", con la spiegazione dei coefficienti.

	VARIABILI	COEFFICIENTE	INTERPRETAZIONE DEL COEFFICIENTE STIMATO
INPUT PRODUTTIVI	Valore dei beni strumentali in proprietà	(*) 0,117656700529494	Un aumento dell'1% della variabile determina un aumento dello 0,12% del Compenso stimato
	Ammortamenti per beni mobili	(*) 0,079791422249844	Un aumento dell'1% della variabile determina un aumento dello 0,08% del Compenso stimato
	Canoni di locazione finanziaria per beni mobili	(*) 0,118761773309757	Un aumento dell'1% della variabile determina un aumento dello 0,12% del Compenso stimato
	Spese per prestazioni di lavoro dipendente	(*) 0,213843490224444	Un aumento dell'1% della variabile determina un aumento dello 0,21% del Compenso stimato
	Spese per prestazioni di collaborazione coordinata e continuativa	(*) 0,176615575483863	Un aumento dell'1% della variabile determina un aumento dello 0,18% del Compenso stimato
	Compensi corrisposti a terzi per prestazioni direttamente afferenti l'attività professionale o artistica	(*) 0,314014638695011	Un aumento dell'1% della variabile determina un aumento dello 0,31% del Compenso stimato



	VARIABILI	COEFFICIENTE	INTERPRETAZIONE DEL COEFFICIENTE STIMATO
	Canoni di locazione non finanziaria e/o di noleggio (*)	0,094048710709939	Un aumento dell'1% della variabile determina un aumento dello 0,09% del Compenso stimato
	Consumi (*)	0,335675020993594	Un aumento dell'1% della variabile determina un aumento dello 0,34% del Compenso stimato
	Altre spese (*)	0,455646644947817	Un aumento dell'1% della variabile determina un aumento dello 0,46% del Compenso stimato
MODELLI DI BUSINESS (MoB)	Probabilità di appartenenza al MoB 1 — Operatori con offerta prevalente di servizi di istruzione di grado preparatorio	-0,225405065342227	L'appartenenza al MoB determina una diminuzione del 22,54% del Compenso stimato
	Probabilità di appartenenza al MoB 9 — Operatori con offerta prevalente di servizi di istruzione post-secondaria	0,0855293899918066	L'appartenenza al MoB determina un aumento dell'8,55% del Compenso stimato
	Probabilità di appartenenza al MoB 3 — Operatori con offerta prevalente di servizi di formazione ricreativa, culturale e artistica	-0,054180183227435	L'appartenenza al MoB determina una diminuzione del 5,42% del Compenso stimato
	Probabilità di appartenenza al MoB 6 — Operatori che offrono servizi e attività di supporto all'istruzione	-0,068179478623754	L'appartenenza al MoB determina una diminuzione del 6,82% del Compenso stimato



	VARIABILI		COEFFICIENTE	INTERPRETAZIONE DEL COEFFICIENTE STIMATO
VARIABILI TERRITORIALI	Territorialità generale a livello comunale relativa ai gruppi 2 o 5		-0,106929752795045	L'appartenenza ai gruppi territoriali considerati determina una diminuzione del 10,69% del Compenso stimato
	Territorialità generale a livello provinciale relativa al gruppo 2		-0,102538642320615	L'appartenenza ai gruppi territoriali considerati determina una diminuzione del 10,25% del Compenso stimato
	Territorialità generale a livello provinciale relativa al gruppo 5		-0,190416532240347	L'appartenenza ai gruppi territoriali considerati determina una diminuzione del 19,04% del Compenso stimato
ECONOMIE DI SCALA E/O SOSTITUZIONE	Addetti	(***)	-0,222818896354823	Un aumento dell'1% della variabile determina una diminuzione dello 0,22% del Compenso stimato
	(Spese per prestazioni di lavoro dipendente e assimilato + Compensi corrisposti a terzi per prestazioni direttamente afferenti l'attività professionale o artistica) x (Valore dei beni strumentali in proprietà)	(***)	-0,010616421170793	Un aumento dell'1% della variabile determina una diminuzione dello 0,01% del Compenso stimato
INTERCETTA	Valore dell'intercetta del modello di stima	(***)	-0,00083704968922	Un aumento dell'1% della variabile determina una diminuzione dello 0,001% del Compenso stimato
			2,217966279094943	



	VARIABILI	COEFFICIENTE	INTERPRETAZIONE DEL COEFFICIENTE STIMATO
Coefficiente di rivalutazione		1,00955879108856	
Coefficiente individuale	Vedasi Allegato 89		

(*) Le variabili contabili (XC) sono utilizzate in stima come $LN[1+XC/(N^{\circ}addetti \times 1.000)]$ o $LN[1+MIN\{XC/(N^{\circ}addetti \times 1.000), \text{quota valore in migliaia pro capite}\}]$

(**) Le variabili numeriche (XN) sono utilizzate in stima come $LN[1+XN/(N^{\circ}addetti)]$ o $LN[1+MIN\{XN/(N^{\circ}addetti), \text{quota valore pro capite}\}]$

(***) La variabile relativa al numero degli addetti è utilizzata in stima come $LN(1+N^{\circ}addetti)$

(****) Ciascuna variabile (XS) del prodotto è utilizzata in stima come $LN(1+XS)$

Le variabili dipendenti sono utilizzate in stima come $LN[1+YC/(N^{\circ}addetti \times 1.000)]$, dove: YC è uguale a Ricavi oppure Compensi oppure Valore aggiunto.



SUB ALLEGATO 34.B.C - FUNZIONE "VALORE AGGIUNTO PER ADDETTO"

Di seguito viene riportato l'elenco delle variabili e dei coefficienti della funzione di regressione "Valore aggiunto per addetto", con la spiegazione dei coefficienti.

	VARIABILI	COEFFICIENTE	INTERPRETAZIONE DEL COEFFICIENTE STIMATO
INPUT PRODUTTIVI	Valore dei beni strumentali in proprietà	(*) 0,125752130746818	Un aumento dell'1% della variabile determina un aumento dello 0,13% del VA stimato
	Spese relative agli immobili	(*) -0,018157799228457	Un aumento dell'1% della variabile determina una diminuzione dello 0,02% del VA stimato
	Ammortamenti per beni mobili + Canoni di locazione finanziaria per beni mobili	(*) 0,121181142265487	Un aumento dell'1% della variabile determina un aumento dello 0,12% del VA stimato
	Spese per prestazioni di lavoro dipendente	(*) 0,246960847511938	Un aumento dell'1% della variabile determina un aumento dello 0,25% del VA stimato
	Spese per prestazioni di collaborazione coordinata e continuativa	(*) 0,248740996699891	Un aumento dell'1% della variabile determina un aumento dello 0,25% del VA stimato
	Compensi corrisposti a terzi per prestazioni direttamente afferenti l'attività professionale o artistica	(*) 0,130340076072559	Un aumento dell'1% della variabile determina un aumento dello 0,13% del VA stimato



VARIABILI	COEFFICIENTE	INTERPRETAZIONE DEL COEFFICIENTE STIMATO
Consumi	0,216501074401424	Un aumento dell'1% della variabile determina un aumento dello 0,22% del VA stimato
Altre spese	0,282753543721708	Un aumento dell'1% della variabile determina un aumento dello 0,28% del VA stimato
MODELLI DI BUSINESS (MoB)		
Probabilità di appartenenza al MoB 1 — Operatori con offerta prevalente di servizi di istruzione di grado preparatorio	-0,24741741736073	L'appartenenza al MoB determina una diminuzione del 24,74% del VA stimato
Probabilità di appartenenza al MoB 9 — Operatori con offerta prevalente di servizi di istruzione post—secondaria	0,138447302087308	L'appartenenza al MoB determina un aumento del 13,84% del VA stimato
Probabilità di appartenenza al MoB 8 — Operatori che offrono prevalentemente corsi di formazione e aggiornamento professionale	0,075700317962227	L'appartenenza al MoB determina un aumento del 7,57% del VA stimato
VARIABILI TERRITORIALI		
Territorialità generale a livello comunale relativa ai gruppi 2 o 5	-0,084864645755016	L'appartenenza ai gruppi territoriali considerati determina una diminuzione dell'8,49% del VA stimato
Territorialità generale a livello provinciale relativa al gruppo 2	-0,131972450143352	L'appartenenza ai gruppi territoriali considerati determina una diminuzione del 13,20% del VA stimato



	VARIABILI	COEFFICIENTE	INTERPRETAZIONE DEL COEFFICIENTE STIMATO
	Territorialità generale a livello provinciale relativa al gruppo 5	-0,220504475766236	L'appartenenza ai gruppi territoriali considerati determina una diminuzione del 22,05% del VA stimato
ECONOMIE DI SCALA E/O SOSTITUZIONE	Addetti	(***) -0,231679420939069	Un aumento dell'1% della variabile determina una diminuzione dello 0,23% del VA stimato
	(Spese per prestazioni di lavoro dipendente e assimilato + Compensi corrisposti a terzi per prestazioni direttamente afferenti l'attività professionale o artistica) x (Valore dei beni strumentali in proprietà)	(****) -0,005073216255124	Un aumento dell'1% della variabile determina una diminuzione dello 0,01% del VA stimato
INTERCETTA	Valore dell'intercetta del modello di stima	2,140495423140995	
Coefficiente di rivalutazione		1,099914405410427	
Coefficiente individuale	Vedasi Allegato 89		


(*) Le variabili contabili (XC) sono utilizzate in stima come $LN[1+XC/(N^{\text{addetti}} \times 1.000)]$ o $LN[1+MIN\{XC/(N^{\text{addetti}} \times 1.000), \text{quota valore in migliaia pro capite}\}]$

(**) Le variabili numeriche (XN) sono utilizzate in stima come $LN[1+XN/(N^{\text{addetti}})]$ o $LN[1+MIN\{XN/(N^{\text{addetti}}), \text{quota valore pro capite}\}]$

(***) La variabile relativa al numero degli addetti è utilizzata in stima come $LN(1+N^{\text{addetti}})$

(****) Ciascuna variabile (XS) del prodotto è utilizzata in stima come $LN(1+XS)$

Le variabili dipendenti sono utilizzate in stima come $LN[1+YC/(N^{\text{addetti}} \times 1.000)]$, dove: YC è uguale a Ricavi oppure Compensi oppure Valore aggiunto.



SUB ALLEGATO 34.B.D - FORMULE DELLE VARIABILI E DEGLI INDICATORI

Di seguito sono riportate le formule delle variabili e degli indicatori economico-contabili utilizzati nell'ISA BG10U:

Addetti ¹¹ (professionista che opera in forma individuale) = Titolare + Numero dipendenti + numero collaboratori coordinati e continuativi che prestano attività prevalentemente nello studio.

Addetti (esercizio collettivo dell'attività professionale) = Numero dipendenti + numero collaboratori coordinati e continuativi che prestano attività prevalentemente nello studio + Numero soci.

Altre spese = Altre spese documentate nette + Spese per prestazioni alberghiere e per somministrazione di alimenti e bevande in pubblici esercizi + Spese di rappresentanza + Spese di iscrizione a master, corsi di formazione, convegni, congressi o a corsi di aggiornamento professionale.

Altre spese documentate nette = Altre spese documentate - Irap 10% - Irap personale dipendente - IMU.

Ammortamenti per beni mobili = Quote di ammortamento e spese per l'acquisto di beni di costo unitario non superiore a euro 516,46 - Commi 91 e 92 L. 208/2015.

Canoni di locazione finanziaria per beni mobili = Canoni di locazione finanziaria relativi ai beni mobili - Commi 91 e 92 L. 208/2015.

Compensi = Compensi derivanti dall'attività professionale o artistica + Compensi non annotati nelle scritture contabili.


Consumi e altre spese = Consumi + Altre spese.

Corsi di formazione e aggiornamento professionale (prevalente) = Tipologia di attività - Istruzione e formazione: Corsi di formazione e aggiornamento professionale, se Tipologia di attività - Istruzione e formazione: Corsi di formazione e aggiornamento professionale è pari a Massima specializzazione tra Tipologia di attività; altrimenti assume valore pari a zero.

Corsi di formazione linguistica (scuole di lingue) (prevalente) = Tipologia di attività - Istruzione e formazione: Corsi di formazione linguistica (scuole di lingue), se Tipologia di attività - Istruzione e formazione: Corsi di formazione linguistica (scuole di lingue) è pari a Massima specializzazione tra Tipologia di attività; altrimenti assume valore pari a zero.

Formazione ricreativa, culturale e artistica (prevalente) = Tipologia di attività - Istruzione e formazione: Corsi di formazione ricreativa, culturale e artistica (pianoforte e altri strumenti musicali, arte, spettacolo, fotografia, ecc.; esclusa quella professionale e universitaria), se Tipologia di attività - Istruzione e formazione: Corsi di formazione ricreativa, culturale e artistica (pianoforte e altri strumenti musicali, arte, spettacolo, fotografia, ecc.; esclusa quella professionale e universitaria) è pari a Massima specializzazione tra Tipologia di attività; altrimenti assume valore pari a zero.

¹¹Il titolare è pari a uno. Il numero addetti non può essere inferiore a 1.



Formazione sportiva (prevalente) = Tipologia di attività - Istruzione e formazione: Corsi di formazione sportiva (calcio, arti marziali, ginnastica, nuoto, ecc.) e per istruttori, insegnanti, allenatori e dirigenti sportivi, se Tipologia di attività - Istruzione e formazione: Corsi di formazione sportiva (calcio, arti marziali, ginnastica, nuoto, ecc.) e per istruttori, insegnanti, allenatori e dirigenti sportivi è pari a Massima specializzazione tra Tipologia di attività; altrimenti assume valore pari a zero.

Istruzione di grado preparatorio = Tipologia di attività [Istruzione e formazione: Formazione di grado preparatorio (scuole dell'infanzia e scuole speciali collegate a quelle primarie) + Servizi e attività di supporto all'istruzione: Assistenza per bambini in età prescolare e asili nido].

Istruzione di grado preparatorio (prevalente) = Istruzione di grado preparatorio, se Istruzione di grado preparatorio è pari a Massima specializzazione tra Tipologia di attività; altrimenti assume valore pari a zero.

Istruzione post-secondaria = Tipologia di attività - Istruzione e formazione: [Formazione universitaria e post-universitaria + Corsi di istruzione e formazione tecnica superiore e di Alta Formazione Artistica, Musicale e Coreutica (Afam) - Accademie e conservatori].

Istruzione post-secondaria (prevalente) = Istruzione post-secondaria, se Istruzione post-secondaria è pari a Massima specializzazione tra Tipologia di attività; altrimenti assume valore pari a zero.

Istruzione primaria e secondaria di primo e secondo grado = Tipologia di attività - Istruzione e formazione: [Formazione primaria e secondaria di primo grado (scuole elementari e medie; compresi i programmi di alfabetizzazione per adulti) + Formazione secondaria di secondo grado (licei e tecnica, professionale e artistica)].

Istruzione primaria e secondaria di primo e secondo grado (prevalente) = Istruzione primaria e secondaria di primo e secondo grado, se Istruzione primaria e secondaria di primo e secondo grado è pari a Massima specializzazione tra Tipologia di attività; altrimenti assume valore pari a zero.

Margine operativo lordo = Valore aggiunto - Spese per prestazioni di lavoro dipendente e assimilato.

Massima specializzazione tra Tipologia di attività = Valore massimo tra (Istruzione di grado preparatorio, Istruzione primaria e secondaria di primo e secondo grado, Istruzione post-secondaria, Tipologia di attività : [Corsi di formazione linguistica (scuole di lingue), Corsi di formazione e aggiornamento professionale, Corsi di formazione sportiva (calcio, arti marziali, ginnastica, nuoto, ecc.) e per istruttori, insegnanti, allenatori e dirigenti sportivi, Corsi di formazione ricreativa, culturale e artistica (pianoforte e altri strumenti musicali, arte, spettacolo, fotografia, ecc.; esclusa quella professionale e universitaria), Altri servizi di formazione (scuole di volo, formazione religiosa, lettura veloce, ecc.), Altri servizi e attività di supporto all'istruzione (corsi di recupero e di abilitazione professionale, programmi di scambio di studenti, consulenza scolastica, ecc.), Altri servizi non di formazione]).

Numero dipendenti = Numero delle giornate retribuite diviso 312.

Numero soci = Percentuale di lavoro prestato di Soci o associati che prestano attività nella società o associazione diviso 100.

Reddito = Risultato ordinario + Plusvalenze patrimoniali - Minusvalenze patrimoniali.



Reddito operativo = Margine operativo lordo - Ammortamenti per beni mobili.

Reddito operativo lordo = Reddito operativo + Ammortamenti per beni mobili + Canoni di locazione finanziaria per beni mobili.

Risultato ordinario = Reddito operativo + Altri proventi lordi - Interessi passivi.

Servizi e attività di supporto all'istruzione (prevalente) = Tipologia di attività - Servizi e attività di supporto all'istruzione: Altri servizi e attività di supporto all'istruzione (corsi di recupero e di abilitazione professionale, programmi di scambio di studenti, consulenza scolastica, ecc.), se Tipologia di attività - Servizi e attività di supporto all'istruzione: Altri servizi e attività di supporto all'istruzione (corsi di recupero e di abilitazione professionale, programmi di scambio di studenti, consulenza scolastica, ecc.) è pari a Massima specializzazione tra Tipologia di attività; altrimenti assume valore pari a zero.

Spese per prestazioni di lavoro dipendente = Spese per prestazioni di lavoro dipendente e assimilato - Spese per prestazioni di collaborazione coordinata e continuativa.

Territorialità generale a livello comunale ¹²

La territorialità è applicata a livello comunale.

Gruppo 1 - Aree con livello di benessere elevato, istruzione superiore, sistema economico locale organizzato;

Gruppo 2 - Aree con livello di benessere non elevato, bassa scolarità, sistema economico locale poco sviluppato e basato prevalentemente su attività commerciali;

Gruppo 3 - Aree ad elevata urbanizzazione con notevole grado di benessere, istruzione superiore e caratterizzate da sistemi locali con servizi terziari evoluti;

Gruppo 4 - Aree caratterizzate dalla presenza di piccoli comuni con organizzazione spiccatamente artigianale dell'attività produttiva e livello medio di benessere;

Gruppo 5 - Aree di marcata arretratezza economica, basso livello di benessere e scolarità poco sviluppata.

Il valore del gruppo territoriale di riferimento è calcolato come rapporto tra il numero delle unità locali compilate che appartengono al gruppo territoriale di riferimento e il numero totale delle unità locali compilate.

Una unità locale è compilata se è compilato il comune dell'unità locale.

Se non risulta compilata alcuna unità locale occorre far riferimento al comune del domicilio fiscale qualora presente.

Territorialità generale a livello provinciale ¹³

La territorialità è applicata a livello provinciale.

Gruppo 1 - Aree con livello di benessere elevato, istruzione superiore, sistema economico locale organizzato;

Gruppo 2 - Aree con livello di benessere non elevato, bassa scolarità, sistema economico locale poco sviluppato e basato prevalentemente su attività commerciali;


Gruppo 3 - Aree ad elevata urbanizzazione con notevole grado di benessere, istruzione superiore e caratterizzate da sistemi locali con servizi terziari evoluti;

Gruppo 5 - Aree di marcata arretratezza economica, basso livello di benessere e scolarità poco sviluppata.

Il valore del gruppo territoriale di riferimento è calcolato come rapporto tra il numero delle unità locali compilate che

¹²I criteri e le conclusioni dello studio sono riportati nell'apposito Decreto Ministeriale.

¹³I criteri e le conclusioni dello studio sono riportati nell'apposito Decreto Ministeriale.




appartengono al gruppo territoriale di riferimento e il numero totale delle unità locali compilate.

Una unità locale è compilata se è compilato il comune dell'unità locale.

Se non risulta compilata alcuna unità locale occorre far riferimento al comune del domicilio fiscale qualora presente.

Valore aggiunto = Compensi - Canoni di locazione finanziaria per beni mobili - Canoni di locazione non finanziaria e/o di noleggio - Spese relative agli immobili - Compensi corrisposti a terzi per prestazioni direttamente afferenti l'attività professionale o artistica - Consumi - Spese per prestazioni alberghiere e per somministrazione di alimenti e bevande in pubblici esercizi - Spese di rappresentanza - Spese di iscrizione a master, corsi di formazione, convegni, congressi o a corsi di aggiornamento professionale - Altre spese documentate.



ALLEGATO 35.A

NOTA TECNICA E METODOLOGICA

INDICE SINTETICO DI AFFIDABILITÀ FISCALE

BG11U

SERVIZI SANITARI NCA
(ESERCENTI ATTIVITÀ DI IMPRESA)



APPLICAZIONE DELL'ISA

L'indice sintetico di affidabilità fiscale (ISA) esprime un giudizio di sintesi sull'affidabilità dei comportamenti fiscali del soggetto.

L'ISA è calcolato come media aritmetica di un insieme d'indicatori elementari e rappresenta il posizionamento del contribuente rispetto a tali indicatori attribuendo al soggetto un valore di sintesi, in scala da 1 a 10, dei singoli indicatori elementari: più basso sarà il valore dell'indice, minore sarà l'affidabilità fiscale del soggetto, più alto sarà il valore, più alta sarà l'attendibilità fiscale del soggetto.

I contribuenti interessati possono indicare ulteriori componenti positivi non risultanti dalle scritture contabili, che concorrono al calcolo degli indicatori elementari, per migliorare il proprio profilo di affidabilità fiscale.

Le attività economiche (ATECO 2007) oggetto dell'indice sintetico di affidabilità fiscale BG11U sono di seguito riportate:

- 86.10.10 - Ospedali e case di cura generici
- 86.10.20 - Ospedali e case di cura specialistici
- 86.10.30 - Istituti, cliniche e policlinici universitari
- 86.10.40 - Ospedali e case di cura per lunga degenza
- 86.22.02 - Ambulatori e poliambulatori del Servizio Sanitario Nazionale
- 86.90.13 - Laboratori di igiene e profilassi
- 86.90.42 - Servizi di ambulanza, delle banche del sangue e altri servizi sanitari nca

I criteri generali seguiti per la costruzione dell'indice sintetico di affidabilità fiscale BG11U sono riportati nell'**Allegato 88**.

Di seguito sono rappresentate le modalità di calcolo dell'indice sintetico di affidabilità fiscale BG11U per l'applicazione al singolo contribuente dal periodo di imposta 2020.



MODELLI DI BUSINESS


Ai fini della definizione degli indicatori elementari, i contribuenti interessati all'applicazione dell'ISA BG11U sono classificati in gruppi omogenei che presentano al loro interno caratteristiche il più possibile simili in termini di modalità di operare sul mercato in base al "Modello di Business" (MoB) adottato.

I modelli di business rappresentano la struttura della catena del valore alla base del processo di produzione del bene o del servizio e sono espressione delle differenze fondamentali che derivano dalle diverse articolazioni organizzative con cui tale processo viene effettuato o da specifiche competenze.

Per l'ISA BG11U i MoB individuati sono i seguenti (la numerosità indicata è riferita alle imprese e ai lavoratori autonomi della base dati di costruzione, p.i. 2018):

- **MoB 1 - Imprese che effettuano prevalentemente il servizio di trasporto in ambulanza di pazienti** (Numerosità: 110);
- **MoB 2 - Contribuenti che svolgono l'attività nell'ambito di vari servizi sanitari** (Numerosità: 899). Il Modello comprende le imprese che effettuano prevalentemente terapie fisiche e riabilitative o servizi di igiene e profilassi o attività delle banche del sangue, di sperma e per il trapianto degli organi o servizi di telesoccorso con consulenza medica diretta o "altre attività". Il modello comprende inoltre i lavoratori autonomi che operano nell'ambito dei servizi sanitari e che in genere prestano l'attività professionale per i pazienti delle strutture sanitarie e delle imprese mappate nel settore;
- **MoB 3 - Strutture sanitarie che effettuano prevalentemente visite mediche e/o radiologia e diagnostica e/o analisi cliniche di laboratorio e/o interventi di piccola chirurgia effettuati in regime ambulatoriale di day hospital** (Numerosità: 89);
- **MoB 4 - Strutture sanitarie che offrono prevalentemente servizi di degenza** (Numerosità: 93).

Per la descrizione degli elementi che permettono l'assegnazione del contribuente ai MoB si rimanda al **Sub Allegato 35.A.A.**



INDICATORI ELEMENTARI

Gli indicatori elementari utilizzati ai fini del calcolo dell'indice sintetico di affidabilità fiscale per l'ISA BG11U sono differenziati **in due gruppi**:

1. **Indicatori elementari di affidabilità.** Tali indicatori individuano l'attendibilità di relazioni e rapporti tra grandezze di natura contabile e strutturale, tipici del settore e/o del modello organizzativo di riferimento, all'interno di specifici intervalli di valori su una scala da 1 a 10.

A questo gruppo appartengono gli indicatori elementari:

- Ricavi per addetto;
- Valore aggiunto per addetto;
- Reddito per addetto.

2. **Indicatori elementari di anomalia.** Tali indicatori segnalano la presenza di profili contabili e/o gestionali atipici rispetto al settore e/o al modello organizzativo di riferimento o evidenziano incongruenze riconducibili ad ingiustificati disallineamenti tra le informazioni dichiarate nei modelli di rilevazione dei dati per l'applicazione degli ISA, ovvero tra queste e le informazioni presenti nei modelli dichiarativi e/o in altre banche dati, con riferimento a diverse annualità d'imposta. Gli indicatori partecipano al calcolo dell'indice sintetico di affidabilità fiscale soltanto quando l'anomalia è presente; trattandosi di indicatori riferibili unicamente ad anomalie, il relativo punteggio di affidabilità fiscale viene misurato o con una scala da 1 a 5 o con il valore 1 che evidenzia la presenza di una grave anomalia.

A questo gruppo appartengono gli indicatori elementari suddivisi nelle successive sezioni:

Gestione caratteristica:

- Costo del venduto e per la produzione di servizi negativo;
- Corrispondenza delle esistenze di prodotti finiti, materie prime e merci con le relative rimanenze;
- Corrispondenza delle esistenze di opere e servizi di durata ultrannuale con le relative rimanenze;
- Copertura delle spese per dipendente;
- Analisi dell'apporto di lavoro delle figure non dipendenti;
- Assenza del numero di associati in partecipazione in presenza dei relativi utili;
- Incidenza dei costi residuali di gestione;
- Margine operativo lordo negativo.



Gestione dei beni strumentali:

- Incidenza degli ammortamenti;
- Incidenza dei costi per beni mobili acquisiti in dipendenza di contratti per locazione finanziaria.

Redditività:

- Reddito operativo negativo;
- Risultato ordinario negativo.

Gestione extra-caratteristica:

- Incidenza degli accantonamenti;
- Incidenza degli oneri finanziari netti sul reddito operativo lordo.

Le formule delle variabili e degli indicatori sono riportate nel **Sub Allegato 35.A.D.**



INDICATORI ELEMENTARI DI AFFIDABILITÀ

RICAVI PER ADDETTO

L'indicatore misura l'affidabilità dell'ammontare di ricavi che un'impresa consegue attraverso il processo produttivo con riferimento al contributo di ciascun addetto.

L'indicatore è calcolato come rapporto tra i ricavi dichiarati per addetto e la somma dei ricavi stimati per addetto derivanti da prestazioni diverse da quelle rese in regime di convenzione con il Servizio Sanitario Nazionale¹ e dei Ricavi dichiarati per addetto per prestazioni rese in regime di convenzione con il Servizio Sanitario Nazionale².

A tale indicatore viene associato un punteggio che varia su una scala da 1 a 10. Quando i ricavi dichiarati sono maggiori o uguali rispetto alla somma di quelli stimati per prestazioni diverse da quelle rese in regime di convenzione con il Servizio Sanitario Nazionale e dei Ricavi/Compensi derivanti da prestazioni rese in regime di convenzione con il Servizio Sanitario Nazionale, ovvero tale rapporto presenta un valore pari o superiore ad 1, il punteggio assume valore 10; quando il citato rapporto presenta un valore pari o inferiore alla corrispondente soglia minima di riferimento³, il punteggio assume valore 1; quando tale rapporto presenta un valore compreso nell'intervallo tra la soglia minima e massima di riferimento, il punteggio è modulato⁴ fra 1 e 10. Nel seguente grafico, per semplicità di rappresentazione, i valori sono rappresentati in forma percentuale approssimata all'intero.

¹Ricavi stimati per addetto derivanti da prestazioni diverse da quelle rese in regime di convenzione con il Servizio Sanitario Nazionale = Ricavi stimati per addetto moltiplicati per la quota dei ricavi derivanti da prestazioni diverse da quelle rese in regime di convenzione con il Servizio Sanitario Nazionale. I ricavi stimati sono determinati sulla base di una funzione di regressione dei "Ricavi per addetto" i cui coefficienti e la relativa interpretazione sono riportati nel **Sub Allegato 35.A.B.**

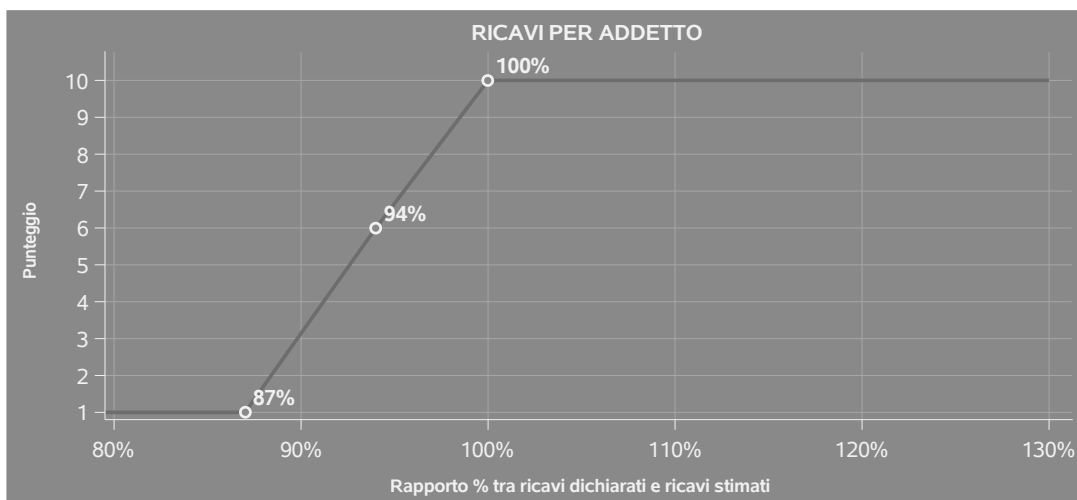
La stima dei "Ricavi per addetto" è personalizzata per singolo contribuente sulla base di uno specifico "coefficiente individuale", che misura le differenze nella produttività delle imprese (ad esempio, dovute a diverse abilità manageriali, potere di mercato, ecc.) e che risulta calcolato sulla base dei dati delle otto annualità di imposta precedenti relativi al medesimo contribuente. I criteri per la determinazione del coefficiente individuale sono riportati nell'**Allegato 89**.

²Tale quantità è pari a Ricavi/Compensi derivanti da prestazioni rese in regime di convenzione con il Servizio Sanitario Nazionale, diviso numero addetti.

³La soglia minima di riferimento è pari a $\exp(-0,14002)$, ovvero l'esponenziale dell'errore standard (sigma), con segno negativo, dei residui della funzione di stima dei ricavi per addetto.

⁴Punteggio = $1+9 \times \frac{[\text{indicatore} - \exp(-\text{sigma})]}{[1 - \exp(-\text{sigma})]}$





VALORE AGGIUNTO PER ADDETTO

L'indicatore misura l'affidabilità del valore aggiunto creato con riferimento al contributo di ciascun addetto.

L'indicatore è calcolato come rapporto tra il valore aggiunto dichiarato per addetto e la somma del valore aggiunto stimato per addetto derivante da prestazioni diverse da quelle rese in regime di convenzione con il Servizio Sanitario Nazionale⁵ e del Valore aggiunto dichiarato per addetto per prestazioni rese in regime di convenzione con il Servizio Sanitario Nazionale⁶.

A tale indicatore viene associato un punteggio che varia su una scala da 1 a 10. Quando il valore aggiunto dichiarato è maggiore o uguale rispetto alla somma di quello stimato per prestazioni diverse da quelle rese in regime di convenzione con il Servizio Sanitario Nazionale e del Valore aggiunto dichiarato per prestazioni rese in regime di convenzione con il Servizio Sanitario Nazionale, ovvero tale rapporto presenta un valore pari o superiore ad 1, il punteggio assume valore 10; quando il citato rapporto presenta un valore pari o inferiore alla corrispondente soglia minima di riferimento⁷, il punteggio assume valore 1; quando tale rapporto presenta un valore compreso

⁵Valore aggiunto stimato per addetto derivante da prestazioni diverse da quelle rese in regime di convenzione con il Servizio Sanitario Nazionale = Valore aggiunto stimato per addetto moltiplicato per la quota dei ricavi derivanti da prestazioni diverse da quelle rese in regime di convenzione con il Servizio Sanitario Nazionale.

Il valore aggiunto stimato è determinato sulla base di una funzione di regressione del "Valore aggiunto per addetto" i cui coefficienti e la relativa interpretazione sono riportati nel **Sub Allegato 35.A.C.**

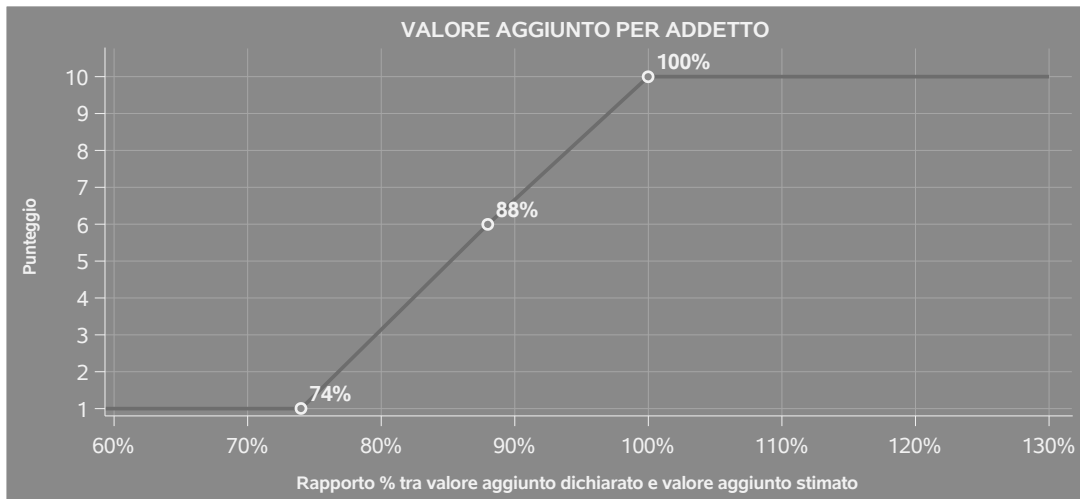
La stima del "Valore aggiunto per addetto" è personalizzata per singolo contribuente sulla base di uno specifico "coefficiente individuale", che misura le differenze nella produttività delle imprese (ad esempio, dovute a diverse abilità manageriali, potere di mercato, ecc.) e che risulta calcolato sulla base dei dati delle otto annualità di imposta precedenti relativi al medesimo contribuente. I criteri per la determinazione del coefficiente individuale sono riportati nell'**Allegato 89.**

⁶Tale quantità è pari al Valore aggiunto dichiarato al netto degli Ulteriori componenti positivi per migliorare il profilo di affidabilità, moltiplicato per la quota dei ricavi derivanti da prestazioni rese in regime di convenzione con il Servizio Sanitario Nazionale, diviso numero addetti.

⁷La soglia minima di riferimento è pari a $\exp(-0,30704)$, ovvero l'esponenziale dell'errore standard (sigma), con segno negativo, dei residui della funzione di stima del valore aggiunto per addetto.



nell'intervallo tra la soglia minima e massima di riferimento, il punteggio è modulato⁸ fra 1 e 10. Nel seguente grafico, per semplicità di rappresentazione, i valori sono rappresentati in forma percentuale approssimata all'intero.



REDDITO PER ADDETTO

L'indicatore misura l'affidabilità del reddito che un soggetto economico realizza in un determinato periodo di tempo con riferimento al contributo di ciascun addetto.

L'indicatore è calcolato come rapporto tra il reddito dichiarato per addetto e il reddito per addetto stimato.

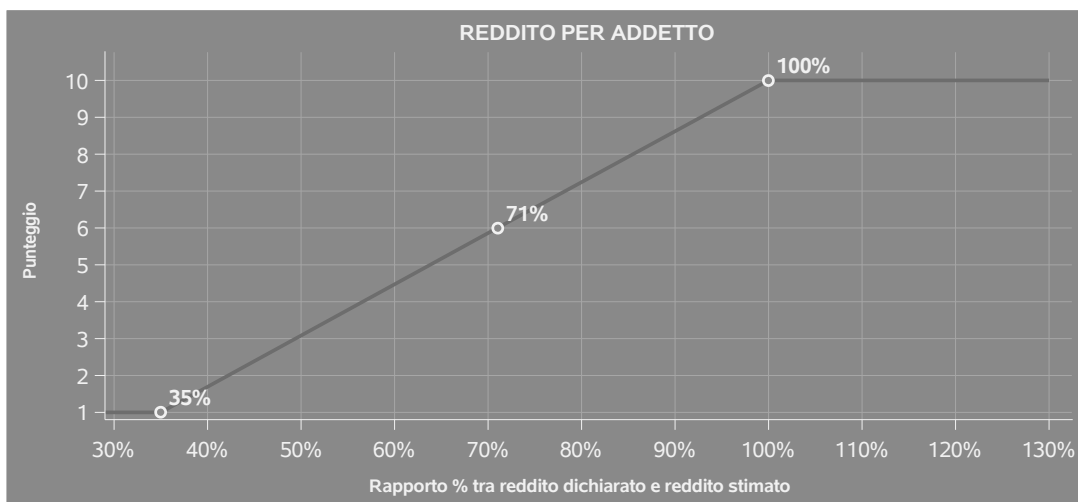
A tale indicatore viene associato un punteggio che varia su una scala da 1 a 10. Quando il reddito dichiarato è maggiore o uguale rispetto a quello stimato ovvero il rapporto tra reddito dichiarato e reddito stimato presenta un valore pari o superiore ad 1, il punteggio assume valore 10; quando il citato rapporto presenta un valore pari o inferiore alla corrispondente soglia minima di riferimento⁹ o il reddito dichiarato è negativo, il punteggio assume valore 1; quando tale rapporto presenta un valore compreso nell'intervallo tra la soglia minima e massima di riferimento, il punteggio è modulato¹⁰ fra 1 e 10. Nel seguente grafico, per semplicità di rappresentazione, i valori sono rappresentati in forma percentuale approssimata all'intero.

⁸ $Punteggio = 1 + 9x \frac{\{indicatore - \exp(-\sigma)\}}{\{1 - \exp(-\sigma)\}}$

⁹ La soglia minima di riferimento è pari a $\exp(-1,04731)$, ovvero l'esponenziale della deviazione standard (σ), con segno negativo, del logaritmo del rapporto tra reddito per addetto dichiarato e reddito per addetto dichiarato più la differenza tra valore aggiunto per addetto stimato e dichiarato.

¹⁰ $Punteggio = 1 + 9x \frac{\{indicatore - \exp(-\sigma)\}}{\{1 - \exp(-\sigma)\}}$





Il reddito stimato è pari alla somma del reddito dichiarato e dell'eventuale maggior valore aggiunto stimato.



INDICATORI ELEMENTARI DI ANOMALIA

GESTIONE CARATTERISTICA

COSTO DEL VENDUTO E PER LA PRODUZIONE DI SERVIZI NEGATIVO

L'indicatore evidenzia situazioni di anomalia relative al costo del venduto e per la produzione di servizi.

Nel caso in cui tale costo sia negativo, l'indicatore è **applicato** e il relativo punteggio assume valore 1.

CORRISPONDENZA DELLE ESISTENZE DI PRODOTTI FINITI, MATERIE PRIME E MERCI CON LE RELATIVE RIMANENZE

L'indicatore monitora la corrispondenza tra il valore delle "Esistenze iniziali relative a merci, prodotti finiti, materie prime e sussidiarie, semilavorati e ai servizi non di durata ultrannuale", comprensive di quelle relative a prodotti soggetti ad aggio o ricavo fisso, e le relative rimanenze finali dichiarate per il periodo di imposta precedente.

Nel caso in cui la differenza, in valore assoluto, tra i due importi sia superiore a 100 euro più il 5% delle rimanenze finali dell'anno precedente, l'indicatore è **applicato** e il relativo punteggio assume valore 1.


L'indicatore è **applicabile** solo se per il periodo di imposta precedente il contribuente ha applicato gli indici sintetici di affidabilità fiscale per una attività di impresa.

CORRISPONDENZA DELLE ESISTENZE DI OPERE E SERVIZI DI DURATA ULTRANNUALE CON LE RELATIVE RIMANENZE

L'indicatore monitora la corrispondenza tra il valore delle "Esistenze iniziali relative ad opere, forniture e servizi di durata ultrannuale" e le relative rimanenze finali dichiarate per il periodo di imposta precedente.

Nel caso in cui la differenza, in valore assoluto, tra i due importi sia superiore a 100 euro più il 5% delle rimanenze finali dell'anno precedente, l'indicatore è **applicato** e il relativo punteggio assume valore 1.

L'indicatore è **applicabile** solo se per il periodo di imposta precedente il contribuente ha applicato gli indici sintetici di affidabilità fiscale per una attività di impresa.



COPERTURA DELLE SPESE PER DIPENDENTE

L'indicatore verifica che l'impresa generi un valore aggiunto per addetto coerente con le spese per dipendente.

L'indicatore è **calcolato** come rapporto tra le spese per dipendente e il valore aggiunto per addetto¹¹. Le spese per dipendente sono calcolate come rapporto tra le "Spese per lavoro dipendente e per altre prestazioni diverse da lavoro dipendente afferenti l'attività dell'impresa", al netto delle "Spese per prestazioni rese da professionisti esterni", delle "Spese per collaboratori coordinati e continuativi" e delle "Spese per compensi corrisposti ai soci per l'attività di amministratore (società di persone)", e il numero dipendenti.

Nel caso in cui il rapporto tra le spese per dipendente e il valore aggiunto per addetto assuma valori superiori all'unità l'indicatore è **applicato** e il relativo punteggio assume valore 1.

ANALISI DELL'APPORTO DI LAVORO DELLE FIGURE NON DIPENDENTI

L'indicatore monitora la corretta compilazione dell'apporto di lavoro delle figure non dipendenti.

A tal fine, per ciascuna figura di addetto non dipendente (collaboratori familiari, familiari diversi, associati in partecipazione, soci amministratori, soci non amministratori) e a seconda della natura giuridica dell'impresa di appartenenza, è stato definito un valore percentuale minimo di apporto di lavoro per addetto, differenziato per numero di addetti per figura di addetto non dipendente (si veda la tabella seguente).

Tale valore rappresenta la soglia minima di riferimento dell'apporto di lavoro delle figure non dipendenti.

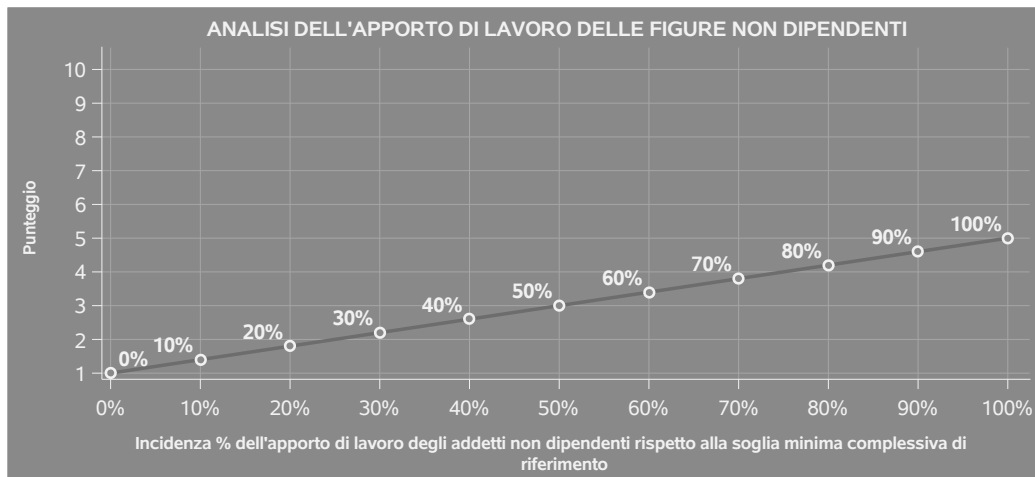
Soglia minima percentuale di apporto di lavoro per addetto delle figure non dipendenti

NATURA GIURIDICA	Numero addetti per figura	COLLABORATORI FAMILIARI	FAMILIARI DIVERSI	ASSOCIATI IN PARTECIPAZIONE	SOCI AMMINISTRATORI	SOCI NON AMMINISTRATORI
Persone fisiche	1	50	30	10		
	2	50	30	8		
	3	50	30	5		
	4	50	30	3		
	5	50	30	2		
	>5	50	30	1		
Società di persone	1		30	10	100	20
	2		30	8	75	15
	3		30	5	67	13
	4		30	3	63	13
	5		30	2	60	8
	>5		30	1	50	4
Società di capitali e enti non commerciali	1		30	10	50	10
	2		30	8	38	8
	3		30	5	33	5
	4		30	3	31	3
	5		30	2	28	2
	>5		30	1	16	1

¹¹Quando il denominatore dell'indicatore "Copertura delle spese per dipendente" è non positivo, l'indicatore **non è applicato**.



Nel caso in cui la percentuale complessiva di apporto di lavoro degli addetti non dipendenti dichiarata sia inferiore alla soglia minima complessiva di riferimento, l'indicatore è **applicato** e il relativo punteggio¹² assume un valore compreso tra 1 e 5, come da grafico successivo.



ASSENZA DEL NUMERO DI ASSOCIATI IN PARTECIPAZIONE IN PRESENZA DEI RELATIVI UTILI

L'indicatore evidenzia situazioni di anomalia nei casi di mancata dichiarazione dell'apporto di lavoro degli "Associati in partecipazione" in presenza degli "Utili spettanti agli associati in partecipazione con apporti di solo lavoro".

Nel caso in cui si verifichi tale anomalia, l'indicatore è **applicato** e il relativo punteggio assume valore 1.

INCIDENZA DEI COSTI RESIDUALI DI GESTIONE


L'indicatore verifica che le voci di costo relative agli oneri diversi di gestione e alle altre componenti negative costituiscano una plausibile componente residuale di costo.

L'indicatore è **calcolato** come rapporto percentuale tra i costi residuali di gestione e i costi totali.

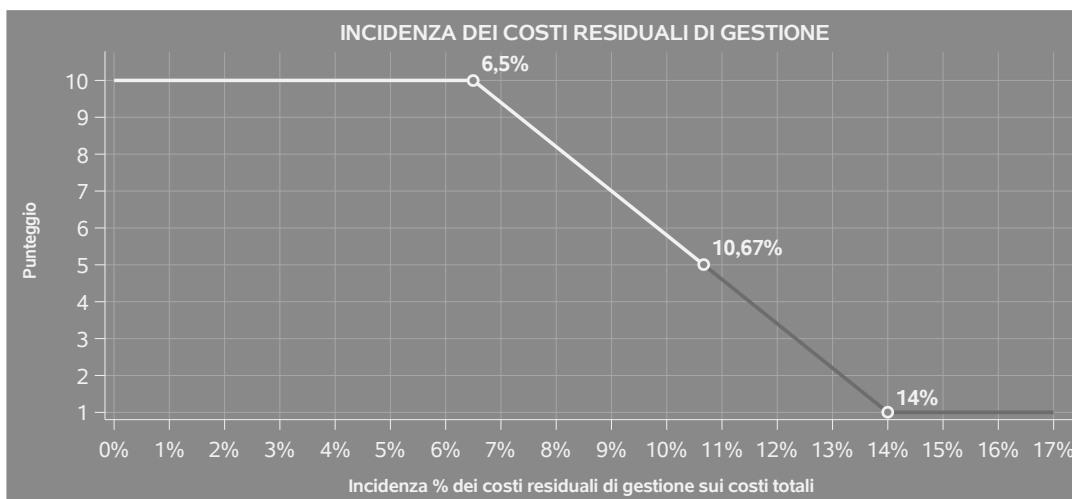
Qualora i costi totali siano uguali a zero, l'indicatore non è **applicabile**.

All'indicatore "Incidenza dei costi residuali di gestione" viene associato un punteggio che varia su una scala da 1 a 10. Quando l'indicatore presenta un valore pari o inferiore alla corrispondente soglia minima di riferimento, il punteggio assume valore 10; quando l'indicatore presenta un valore pari o superiore alla corrispondente soglia massima di riferimento, il punteggio assume valore 1; quando

¹²Punteggio = 1+4 x(apporto di lavoro degli addetti non dipendenti/soglia minima complessiva di riferimento)



l'indicatore presenta un valore compreso nell'intervallo tra la soglia minima e massima di riferimento, il punteggio è modulato¹³ fra 1 e 10.




I dati riportati nel grafico sono riferiti al MoB 1.

Le soglie di riferimento (esprese in percentuale) sono differenziate per "Modello di Business" come di seguito riportato:

	Modalità di distribuzione	Soglia minima	Soglia massima
MoB 1	Tutti i soggetti	6,50	14,00
MoB 2	Tutti i soggetti	6,50	14,00
MoB 3	Tutti i soggetti	5,00	10,00
MoB 4	Tutti i soggetti	3,00	8,00

Per ogni singolo soggetto, i valori soglia sono ottenuti come media, ponderata con le relative probabilità di appartenenza, dei valori di riferimento individuati per gruppo omogeneo. L'indicatore è **applicato** quando il relativo punteggio è non superiore a 5.

¹³Punteggio = $10 - 9 \times \frac{(\text{indicatore} - \text{soglia minima})}{(\text{soglia massima} - \text{soglia minima})}$



MARGINE OPERATIVO LORDO NEGATIVO

L'indicatore evidenzia situazioni di anomalia relative al margine operativo lordo.

Nel caso in cui detto margine sia negativo e il valore aggiunto sia positivo, l'indicatore è **applicato** e il relativo punteggio assume valore 1.

GESTIONE DEI BENI STRUMENTALI

INCIDENZA DEGLI AMMORTAMENTI

L'indicatore verifica la coerenza tra ammortamenti per beni mobili strumentali e relativo valore.

L'indicatore è **calcolato** come rapporto percentuale tra gli ammortamenti per beni mobili strumentali, al netto dei beni di costo unitario non superiore a 516,46 euro e il valore dei beni strumentali mobili in proprietà, al netto dei beni di costo unitario non superiore a 516,46 euro, parametrato alla quota di mesi di attività nel corso del periodo di imposta (numero di mesi di attività nel corso del periodo di imposta / 12).

Nel caso in cui il valore dell'indicatore sia superiore al valore della soglia massima di riferimento (**25%**), l'indicatore è **applicato** e il relativo punteggio assume valore 1.

Qualora l'importo degli ammortamenti per beni mobili strumentali, al netto dei beni di costo unitario non superiore a 516,46 euro, sia positivo e il valore dei beni strumentali mobili in proprietà, al netto dei beni di costo unitario non superiore a 516,46 euro, sia pari a zero, l'indicatore è **applicato** e il relativo punteggio assume valore 1.


INCIDENZA DEI COSTI PER BENI MOBILI ACQUISITI IN DIPENDENZA DI CONTRATTI PER LOCAZIONE FINANZIARIA

L'indicatore verifica la coerenza tra canoni di leasing e valore dei relativi beni strumentali acquisiti in leasing.

L'indicatore è **calcolato** come rapporto percentuale tra i "Canoni per beni mobili acquisiti in dipendenza di contratti di locazione finanziaria, ad esclusione dei canoni di leasing fiscalmente deducibili oltre il periodo di durata del contratto", e il "Valore dei beni strumentali mobili relativo a beni acquisiti in dipendenza di contratti di locazione finanziaria", parametrato alla quota di mesi di attività nel corso del periodo di imposta (numero di mesi di attività nel corso del periodo di imposta/12).

Nel caso in cui il valore dell'indicatore sia superiore al valore della soglia massima di riferimento (**55%**), l'indicatore è **applicato** e il relativo punteggio assume valore 1.

Qualora i "Canoni per beni mobili acquisiti in dipendenza di contratti di locazione finanziaria, ad esclusione dei canoni di leasing fiscalmente deducibili oltre il periodo di durata del contratto", siano



positivi e il "Valore dei beni strumentali mobili relativo a beni acquisiti in dipendenza di contratti di locazione finanziaria" sia pari a zero, l'indicatore è **applicato** e il relativo punteggio assume valore 1.

REDDITIVITÀ

REDDITO OPERATIVO NEGATIVO

L'indicatore intercetta le situazioni in cui il reddito operativo è minore di zero.

Qualora si verifichi questa condizione e il margine operativo lordo sia positivo, l'indicatore è **applicato** e il relativo punteggio assume valore 1.

RISULTATO ORDINARIO NEGATIVO

L'indicatore intercetta le situazioni in cui il risultato ordinario è minore di zero.

Qualora si verifichi questa condizione, l'indicatore è **applicato** e il relativo punteggio assume valore 1.

GESTIONE EXTRA-CARATTERISTICA

INCIDENZA DEGLI ACCANTONAMENTI

L'indicatore verifica la plausibilità degli accantonamenti rispetto alla capacità dell'impresa di produrre reddito attraverso la propria gestione caratteristica.

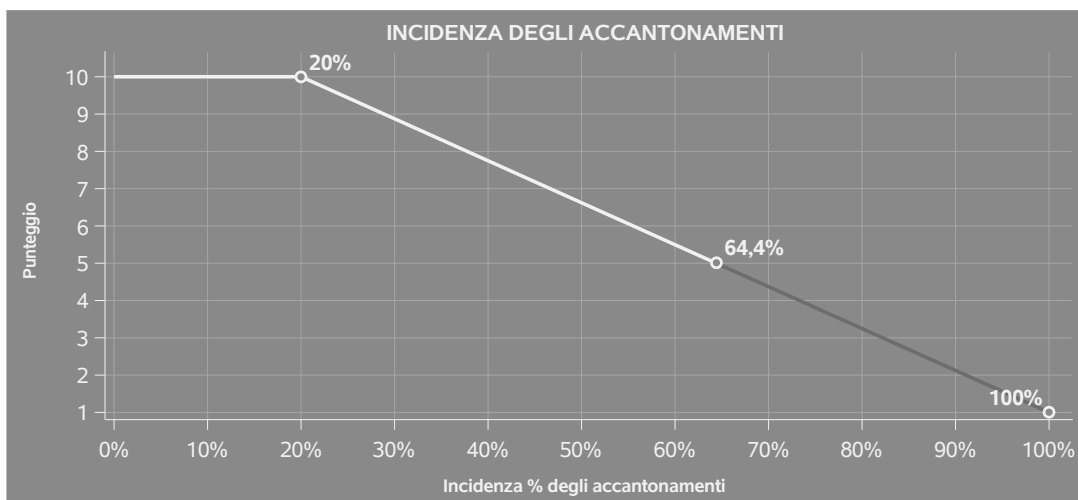
L'indicatore è **calcolato** come rapporto percentuale tra gli "Accantonamenti" e il margine operativo lordo.

Qualora gli "Accantonamenti" siano uguali a zero, l'indicatore non è **applicabile**.

All'indicatore "Incidenza degli accantonamenti" viene associato un punteggio che varia su una scala da 1 a 10. Quando l'indicatore presenta un valore pari o inferiore alla corrispondente soglia minima di riferimento (**20%**), il punteggio assume valore 10; quando l'indicatore presenta un valore pari o superiore alla corrispondente soglia massima di riferimento (**100%**), il punteggio assume valore 1; quando l'indicatore presenta un valore compreso nell'intervallo tra la soglia minima e massima di riferimento, il punteggio è modulato¹⁴ fra 1 e 10.

¹⁴Punteggio = $10 - 9 \times \frac{[(\text{indicatore} - \text{soglia minima}) / (\text{soglia massima} - \text{soglia minima})]}$





L'indicatore è **applicato** quando il relativo punteggio è non superiore a 5.

Qualora il margine operativo lordo sia non positivo, l'indicatore è **applicato** ed assume punteggio pari ad 1.

INCIDENZA DEGLI ONERI FINANZIARI NETTI SUL REDDITO OPERATIVO LORDO

L'indicatore verifica la plausibilità dell'indebitamento finanziario dell'impresa, permettendo di evidenziare eventuali squilibri tra la gestione operativa (comprensiva di ammortamenti e canoni per beni mobili acquisiti in dipendenza di contratti di locazione finanziaria) e la gestione finanziaria.

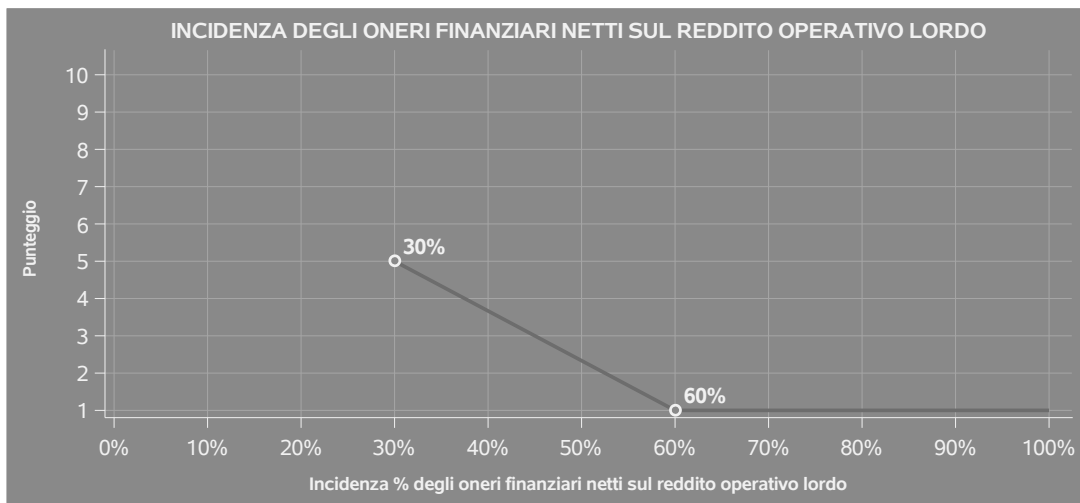
L'indicatore è **calcolato** come rapporto percentuale tra gli oneri finanziari netti e il reddito operativo lordo.

Qualora gli oneri finanziari netti siano non positivi, l'indicatore non è **applicabile**.

All'indicatore "Incidenza degli oneri finanziari netti sul reddito operativo lordo" viene associato un punteggio che varia su una scala da 1 a 5. Quando l'indicatore presenta un valore pari o superiore alla corrispondente soglia massima di riferimento (**60%**) il punteggio assume valore 1; quando l'indicatore presenta un valore superiore alla soglia minima (**30%**) e inferiore alla soglia massima di riferimento, il punteggio è modulato¹⁵ fra 1 e 5.


¹⁵Punteggio = 5 - 4 x [(indicatore - soglia minima)/(soglia massima - soglia minima)]





Qualora il reddito operativo lordo sia non positivo l'indicatore è **applicato** e assume punteggio pari ad 1.

In assenza di anomalia, l'indicatore non è applicato e il relativo punteggio di affidabilità non è calcolato.



SUB ALLEGATI

SUB ALLEGATO 35.A.A - ASSEGNAZIONE AI MOB

In fase di applicazione, per l'assegnazione dei contribuenti ai MoB viene utilizzata una combinazione di due tecniche statistiche di tipo multivariato (analisi fattoriali e modelli di mistura finita) che utilizza le seguenti variabili:

Analisi fattoriale	Nome variabile	Descrizione variabile
Gamma dei servizi offerti	CALC_DEGENZE_P	Servizi di degenza (Imprese)
	CALC_VISITE_P	Visite mediche (Imprese)
	CALC_RADIO_P	Radiologia e diagnostica (Imprese)
	CALC_ANALISI_P	Analisi cliniche e di laboratorio (Imprese)
	CALC_PICCHIRU_P	Interventi di piccola chirurgia (effettuati in regime ambulatoriale di day hospital) (Imprese)
	CALC_AMBULANZA_P	Trasporto in ambulanza di pazienti (Imprese)

Sulla base di tali variabili, il contribuente viene assegnato ad uno o più MoB attraverso l'attribuzione di una probabilità di appartenenza, come descritto nell'**Allegato 88**.


Le matrici ed i vettori per il calcolo delle probabilità di appartenenza ai MoB sono riportati nell'**Allegato 90**.



SUB ALLEGATO 35.A.B - FUNZIONE "RICAVI PER ADDETTO"

Di seguito viene riportato l'elenco delle variabili e dei coefficienti della funzione di regressione "Ricavi per addetto", con la spiegazione dei coefficienti.

	VARIABILI	COEFFICIENTE	INTERPRETAZIONE DEL COEFFICIENTE STIMATO
INPUT PRODUTTIVI	Valore dei beni strumentali, quota fino a 1.800.000 euro	(*) 0,054820585197379	Un aumento dell'1% della variabile determina un aumento dello 0,05% del Ricavo stimato
	Costi produttivi	(*) 0,0805660498739591	Un aumento dell'1% della variabile determina un aumento dello 0,81% del Ricavo stimato
	Ammortamenti per beni mobili strumentali	(*) 0,039309270789338	Un aumento dell'1% della variabile determina un aumento dello 0,04% del Ricavo stimato
VARIABILI STRUTTURALI	Quota numero Dipendenti	-0,308152573711285	Un dipendente presenta una produttività inferiore del 30,82% in termini di Ricavo stimato
MODELLI DI BUSINESS (MoB)	Probabilità di appartenenza al MoB 3 — Strutture sanitarie che effettuano prevalentemente visite mediche e/o radiologia e diagnostica e/o analisi cliniche di laboratorio e/o interventi di piccola chirurgia effettuati in regime ambulatoriale di day hospital	0,056747650026702	L'appartenenza al MoB determina un aumento del 5,67% del Ricavo stimato



VARIABILI	VARIABILI	COEFFICIENTE	INTERPRETAZIONE DEL COEFFICIENTE STIMATO
VARIABILI TERRITORIALI	Territorialità generale a livello comunale relativa ai gruppi 2 o 5	-0,043205139065024	L'appartenenza ai gruppi territoriali considerati determina una diminuzione del 4,32% del Ricavo stimato
MISURE DI CICLO DI SETTORE	Andamento della media dei ricavi del settore	0,23742975462396	Una diminuzione dell'1% della variabile di ciclo economico determina una flessione dello 0,24% del Ricavo stimato
INTERCETTA	Valore dell'intercetta del modello di stima	0,85725143362439	
Coefficiente di rivalutazione		1,008577042206942	
Coefficiente individuale	Vedasi Allegato 89		

(*) Le variabili contabili (XC) sono utilizzate in stima come $LN[1+XC/(N^{\circ}addetti \times 1.000)]$ o $LN[1+MIN\{XC/(N^{\circ}addetti \times 1.000), \text{ quota valore in migliaia pro capite}\}]$

(**) Le variabili numeriche (XN) sono utilizzate in stima come $LN[1+XN/(N^{\circ}addetti)]$ o $LN[1+MIN\{XN/(N^{\circ}addetti), \text{ quota valore pro capite}\}]$

(***) La variabile relativa al numero degli addetti è utilizzata in stima come $LN(1+N^{\circ}addetti)$

(****) Ciascuna variabile (XS) del prodotto è utilizzata in stima come $LN(1+XS)$

Le variabili dipendenti sono utilizzate in stima come $LN[1+YC/(N^{\circ}addetti \times 1.000)]$, dove: YC è uguale a Ricavi oppure Compensi oppure Valore aggiunto.

Le misure di ciclo settoriale relative al periodo di imposta di applicazione saranno pubblicate con apposito Decreto ai sensi dell'art. 9-bis comma 2 del DL 50 del 24 aprile 2017 convertito nella Legge n. 96 del 21 giugno 2017.



SUB ALLEGATO 35.A.C - FUNZIONE "VALORE AGGIUNTO PER ADDETTO"

Di seguito viene riportato l'elenco delle variabili e dei coefficienti della funzione di regressione "Valore aggiunto per addetto", con la spiegazione dei coefficienti.

	VARIABILI	COEFFICIENTE	INTERPRETAZIONE DEL COEFFICIENTE STIMATO
INPUT PRODUTTIVI	Valore dei beni strumentali, quota fino a 1.800.000 euro	(*) 0,114526015934197	Un aumento dell'1% della variabile determina un aumento dello 0,11% del VA stimato
	Costo del venduto e per la produzione di servizi	(*) 0,056451263600402	Un aumento dell'1% della variabile determina un aumento dello 0,06% del VA stimato
	Spese per lavoro dipendente al netto dei compensi corrisposti ai soci per l'attività di amministratore	(*) 0,199671962781299	Un aumento dell'1% della variabile determina un aumento dello 0,20% del VA stimato
	Costo per servizi al netto dei compensi corrisposti ai soci per l'attività di amministratore (società ed enti soggetti all'Ires) + Canoni per beni mobili acquisiti in dipendenza di contratti di locazione non finanziaria e di noleggio	(*) 0,04496471781875	Un aumento dell'1% della variabile determina un aumento dello 0,04% del VA stimato
	Ammortamenti per beni mobili strumentali	(*) 0,057642175732042	Un aumento dell'1% della variabile determina un aumento dello 0,06% del VA stimato



VARIABILI STRUTTURALI	VARIABILI	COEFFICIENTE	INTERPRETAZIONE DEL COEFFICIENTE STIMATO
	Quota numero Dipendenti	-0,10426164588556	Un dipendente presenta una produttività inferiore del 10,43% in termini di VA stimato
MODELLI DI BUSINESS (MoB)	Probabilità di appartenenza al MoB 2 — Contribuenti che svolgono l'attività nell'ambito di vari servizi sanitari	0,083175915528617	L'appartenenza al MoB determina un aumento dell'8,32% del VA stimato
ECONOMIE DI SCALA E/O SOSTITUZIONE	(Spese per lavoro dipendente al netto dei compensi corrisposti ai soci per l'attività di amministratore, quota fino a 1.900.000 euro) elevato a 2	(*) 0,063830442968807	Un aumento dell'1% della variabile determina un aumento dello 0,06% del VA stimato
	(Valore dei beni strumentali) x (Spese per lavoro dipendente al netto dei compensi corrisposti ai soci per l'attività di amministratore)	(***) -0,001232101934434	Un aumento dell'1% della variabile determina una diminuzione dello 0,001% del VA stimato
INTERCETTA	Valore dell'intercetta del modello di stima	1,744115480427826	
Coefficiente di rivalutazione		1,011468327133585	
Coefficiente individuale	Vedasi Allegato 89		

(*) Le variabili contabili (XC) sono utilizzate in stima come $LN[1+XC/(N^{\circ}addetti \times 1.000)]$ o $LN[1+MIN\{XC/(N^{\circ}addetti \times 1.000), \text{quota valore in migliaia pro capite}\}]$

(**) Le variabili numeriche (XN) sono utilizzate in stima come $LN[1+XN/(N^{\circ}addetti)]$ o $LN[1+MIN\{XN/(N^{\circ}addetti), \text{quota valore pro capite}\}]$

(***) La variabile relativa al numero degli addetti è utilizzata in stima come $LN(1+N^{\circ}addetti)$



(****) Ciascuna variabile (XS) del prodotto è utilizzata in stima come $LN(1+XS)$

Le variabili dipendenti sono utilizzate in stima come $LN[1+YC/(N^{\circ}addetti \times 1.000)]$, dove: YC è uguale a Ricavi oppure Compensi oppure Valore aggiunto.



SUB ALLEGATO 35.A.D - FORMULE DELLE VARIABILI E DEGLI INDICATORI

Di seguito sono riportate le formule delle variabili e degli indicatori economico-contabili utilizzati nell'ISA BG11U:

Addetti ¹⁶ **(ditte individuali)** = Titolare + Numero dipendenti + Numero collaboratori coordinati e continuativi che prestano attività prevalentemente nell'impresa + Numero collaboratori dell'impresa familiare e coniuge dell'azienda coniugale + Numero familiari diversi che prestano attività nell'impresa + Numero associati in partecipazione.

Addetti (società) = Numero dipendenti + Numero collaboratori coordinati e continuativi che prestano attività prevalentemente nell'impresa + Numero familiari diversi che prestano attività nell'impresa + Numero associati in partecipazione + Numero soci amministratori + Numero soci non amministratori + Numero amministratori non soci.

Addetti non dipendenti ¹⁷ **(ditte individuali)** = Titolare + Numero collaboratori dell'impresa familiare e coniuge dell'azienda coniugale + Numero familiari diversi che prestano attività nell'impresa + Numero associati in partecipazione.

Addetti non dipendenti (società) = Numero familiari diversi che prestano attività nell'impresa + Numero associati in partecipazione + Numero soci amministratori + Numero soci non amministratori + Numero amministratori non soci.

Ammortamenti per beni mobili strumentali, al netto dei beni di costo unitario non superiore a 516,46 euro = Ammortamenti per beni mobili strumentali - Spese per l'acquisto di beni strumentali mobili di costo unitario non superiore a 516,46 euro.

Analisi cliniche e di laboratorio (Imprese) = Modalità di espletamento dell'attività: Analisi cliniche e di laboratorio se Tipo reddito uguale a 1; altrimenti la variabile assume valore pari a zero.

Costi produttivi = Costo del venduto e per la produzione di servizi + Costo per servizi - Compensi corrisposti ai soci per l'attività di amministratore (società ed enti soggetti all'IRES) + Canoni per beni mobili acquisiti in dipendenza di contratti di locazione non finanziaria e di noleggio + Spese per lavoro dipendente e per altre prestazioni diverse da lavoro dipendente afferenti l'attività dell'impresa - Compensi corrisposti ai soci per l'attività di amministratore (società di persone).

Costi residui di gestione = Oneri diversi di gestione ed altre componenti negative - Perdite su crediti - Utili spettanti agli associati in partecipazione con apporti di solo lavoro - Maggiorazioni fiscali - Componenti negativi

¹⁶ Il titolare è pari a uno. Il numero collaboratori dell'impresa familiare e coniuge dell'azienda coniugale, il numero familiari diversi che prestano attività nell'impresa, il numero associati in partecipazione, il numero soci amministratori e il numero soci non amministratori sono pari alla relativa percentuale di lavoro prestato diviso 100. Il numero collaboratori coordinati e continuativi che prestano attività prevalentemente nell'impresa, il numero amministratori non soci e il titolare sono rideterminati in base alla durata dell'attività pari al numero di mesi di attività nel corso del periodo di imposta diviso 12. Il numero addetti non può essere inferiore a ("Numero di mesi di attività nel corso del periodo di imposta" diviso 12).

¹⁷ Il titolare è pari a uno. Il numero collaboratori dell'impresa familiare e coniuge dell'azienda coniugale, il numero familiari diversi che prestano attività nell'impresa, il numero associati in partecipazione, il numero soci amministratori e il numero soci non amministratori sono pari alla relativa percentuale di lavoro prestato diviso 100. Il numero amministratori non soci e il titolare sono rideterminati in base alla durata dell'attività pari al numero di mesi di attività nel corso del periodo di imposta diviso 12. Se il numero addetti non dipendenti è inferiore a "Numero di mesi di attività nel corso del periodo d'imposta" diviso 12, allora il numero addetti non dipendenti è pari al valore massimo tra (numero addetti non dipendenti) e (titolare - Numero dipendenti).



derivanti da trasferimenti di azienda o di rami di azienda - Minusvalenze derivanti da operazioni di riconversione produttiva, ristrutturazione o ridimensionamento produttivo, espropri o nazionalizzazioni di beni, alienazione di beni non strumentali all'attività produttiva - Quote di accantonamento annuale al TFR per forme pensionistiche complementari e somme erogate agli iscritti ai fondi di previdenza del personale dipendente - Oneri per imposte e tasse.

Costi totali = Costi produttivi + Oneri diversi di gestione ed altre componenti negative - Perdite su crediti - Utili spettanti agli associati in partecipazione con apporti di solo lavoro - Maggiorazioni fiscali - Componenti negativi derivanti da trasferimenti di azienda o di rami di azienda - Minusvalenze derivanti da operazioni di riconversione produttiva, ristrutturazione o ridimensionamento produttivo, espropri o nazionalizzazioni di beni, alienazione di beni non strumentali all'attività produttiva - Quote di accantonamento annuale al TFR per forme pensionistiche complementari e somme erogate agli iscritti ai fondi di previdenza del personale dipendente - Oneri per imposte e tasse.

Costo del venduto e per la produzione di servizi ¹⁸ = [Esistenze iniziali relative a merci, prodotti finiti, materie prime e sussidiarie, semilavorati e ai servizi non di durata ultrannuale + Costi per l'acquisto di materie prime, sussidiarie, semilavorati e merci e per la produzione di servizi - Beni distrutti o sottratti relativi a materie prime, sussidiarie, semilavorati, merci e prodotti finiti] - Rimanenze finali relative a merci, prodotti finiti, materie prime e sussidiarie, semilavorati e ai servizi non di durata ultrannuale.

Interventi di piccola chirurgia (effettuati in regime ambulatoriale di day hospital) (Imprese) = Modalità di espletamento dell'attività: Interventi di piccola chirurgia (effettuati in regime ambulatoriale di day hospital) se Tipo reddito uguale a 1; altrimenti la variabile assume valore pari a zero.

Margine operativo lordo = Valore aggiunto - (Spese per lavoro dipendente e per altre prestazioni diverse da lavoro dipendente afferenti l'attività dell'impresa - Spese per prestazioni rese da professionisti esterni - Compensi corrisposti ai soci per l'attività di amministratore (società di persone)).

Numero dipendenti = (Numero delle giornate retribuite - Numero delle giornate di sospensione, C.I.G. e simili del personale dipendente) diviso 312.

Oneri finanziari netti = Interessi e altri oneri finanziari - Risultato della gestione finanziaria.

Quota dei ricavi derivanti da prestazioni diverse da quelle rese in regime di convenzione con il Servizio Sanitario Nazionale = 1 - Quota dei ricavi derivanti da prestazioni rese in regime di convenzione con il Servizio Sanitario Nazionale.

Quota dei ricavi derivanti da prestazioni rese in regime di convenzione con il Servizio Sanitario Nazionale = (Ricavi/Compensi derivanti da prestazioni rese in regime di convenzione con il Servizio Sanitario Nazionale) diviso {Ricavi di cui ai commi 1 (Lett. a) e b)) e 2 dell'art. 85 del TUIR + [Altri proventi considerati ricavi - Altri proventi considerati ricavi di cui alla lettera f) dell'art. 85, comma 1, del TUIR] + Rimanenze finali relative ad opere, forniture e servizi di durata ultrannuale - Esistenze iniziali relative ad opere, forniture e servizi di durata ultrannuale}, se [Ricavi

¹⁸ Ad esclusione dell'utilizzo nell'ambito dell'indicatore elementare di anomalia relativo al "costo del venduto e per la produzione di servizi", se la variabile è minore di zero, viene posta uguale a zero.



di cui ai commi 1 (Lett. a) e b)) e 2 dell'art. 85 del TUIR + [Altri proventi considerati ricavi - Altri proventi considerati ricavi di cui alla lettera f) dell'art. 85, comma 1, del TUIR] + Rimanenze finali relative ad opere, forniture e servizi di durata ultrannuale - Esistenze iniziali relative ad opere, forniture e servizi di durata ultrannuale} è maggiore di zero; altrimenti la variabile è pari a zero.

Quota numero Dipendenti = (Addetti - Addetti non dipendenti) / Addetti.

Radiologia e diagnostica (Imprese) = Modalità di espletamento dell'attività: Radiologia e diagnostica se Tipo reddito uguale a 1; altrimenti la variabile assume valore pari a zero.

Reddito = Risultato ordinario + Altri proventi considerati ricavi di cui alla lettera f) dell'art. 85, comma 1, del TUIR + Altri proventi e componenti positivi - Oneri diversi di gestione ed altre componenti negative di cui componenti negativi derivanti da trasferimenti di azienda o di rami di azienda - Oneri diversi di gestione ed altre componenti negative di cui minusvalenze derivanti da operazioni di riconversione produttiva, ristrutturazione o ridimensionamento produttivo, espropri o nazionalizzazioni di beni, alienazione di beni non strumentali all'attività produttiva.

Reddito operativo = Margine operativo lordo - Ammortamenti - Accantonamenti.

Reddito operativo lordo = Reddito operativo + Ammortamenti + Canoni per beni mobili acquisiti in dipendenza di contratti di locazione finanziaria, ad esclusione dei canoni di leasing fiscalmente deducibili oltre il periodo di durata del contratto.

Ricavi = Ricavi di cui ai commi 1 (Lett. a) e b)) e 2 dell'art. 85 del TUIR + (Altri proventi considerati ricavi - Altri proventi considerati ricavi di cui alla lettera f) dell'art. 85, comma 1, del TUIR) + Rimanenze finali relative ad opere, forniture e servizi di durata ultrannuale - Esistenze iniziali relative ad opere, forniture e servizi di durata ultrannuale + Ulteriori componenti positivi per migliorare il profilo di affidabilità.

Risultato ordinario = Reddito operativo + Risultato della gestione finanziaria - Interessi e altri oneri finanziari + Incrementi di immobilizzazioni per lavori interni.

Servizi di degenza (Imprese) = (Modalità di espletamento dell'attività: Servizi di degenza per interventi di medio-grande chirurgia + Modalità di espletamento dell'attività: Servizi di degenza diversi da quelli del rigo precedente) se Tipo reddito uguale a 1; altrimenti la variabile assume valore pari a zero.

Territorialità generale a livello comunale¹⁹

La territorialità è applicata a livello comunale.

Gruppo 1 - Aree con livello di benessere elevato, istruzione superiore, sistema economico locale organizzato;

Gruppo 2 - Aree con livello di benessere non elevato, bassa scolarità, sistema economico locale poco sviluppato e basato prevalentemente su attività commerciali;

Gruppo 3 - Aree ad elevata urbanizzazione con notevole grado di benessere, istruzione superiore e caratterizzate da sistemi locali con servizi terziari evoluti;

Gruppo 4 - Aree caratterizzate dalla presenza di piccoli comuni con organizzazione spiccatamente artigianale dell'attività produttiva e livello medio di benessere;

¹⁹ I criteri e le conclusioni dello studio sono riportati nell'apposito Decreto Ministeriale.



Gruppo 5 - Aree di marcata arretratezza economica, basso livello di benessere e scolarità poco sviluppata.

Il valore del gruppo territoriale di riferimento è calcolato come rapporto tra il numero delle unità locali compilate che appartengono al gruppo territoriale di riferimento e il numero totale delle unità locali compilate.

Una unità locale è compilata se è compilato il comune dell'unità locale.

Se non risulta compilata alcuna unità locale occorre far riferimento al comune del domicilio fiscale qualora presente.

Tipo reddito = 1 se Modello di dichiarazione è diverso da Redditi quadri RE; altrimenti la variabile assume valore pari a 2.


Trasporto in ambulanza di pazienti (Imprese) = Modalità di espletamento dell'attività: Trasporto in ambulanza di pazienti se Tipo reddito uguale a 1; altrimenti la variabile assume valore pari a zero.

Valore aggiunto = Ricavi - [(Costo del venduto e per la produzione di servizi) + (Costo per servizi - Compensi corrisposti ai soci per l'attività di amministratore (società ed enti soggetti all'IRES)) + Costo per il godimento di beni di terzi (canoni di locazione finanziaria e non finanziaria, di noleggio, ecc.) + Spese per prestazioni rese da professionisti esterni + (Oneri diversi di gestione ed altre componenti negative - Utili spettanti agli associati in partecipazione con apporti di solo lavoro - Maggiorazioni fiscali - Componenti negativi derivanti da trasferimenti di azienda o di rami di azienda - Minusvalenze derivanti da operazioni di riconversione produttiva, ristrutturazione o ridimensionamento produttivo, espropri o nazionalizzazioni di beni, alienazione di beni non strumentali all'attività produttiva)].

Valore dei beni strumentali = La variabile è rideterminata in base alla durata dell'attività pari al numero di mesi di attività nel corso del periodo di imposta diviso 12.

Valore dei beni strumentali mobili in proprietà, al netto dei beni di costo unitario non superiore a 516,46 euro = Valore dei beni strumentali - Valore relativo a beni acquisiti in dipendenza di contratti di locazione finanziaria - Spese per l'acquisto di beni strumentali mobili di costo unitario non superiore a 516,46 euro.

Visite mediche (Imprese) = Modalità di espletamento dell'attività: Visite mediche se Tipo reddito uguale a 1; altrimenti la variabile assume valore pari a zero.




ALLEGATO 35.B

NOTA TECNICA E METODOLOGICA

INDICE SINTETICO DI AFFIDABILITÀ FISCALE

BG11U

SERVIZI SANITARI NCA
(ESERCENTI ARTI E PROFESSIONI)



APPLICAZIONE DELL'ISA

L'indice sintetico di affidabilità fiscale (ISA) esprime un giudizio di sintesi sull'affidabilità dei comportamenti fiscali del soggetto.

L'ISA è calcolato come media aritmetica di un insieme d'indicatori elementari e rappresenta il posizionamento del contribuente rispetto a tali indicatori attribuendo al soggetto un valore di sintesi, in scala da 1 a 10, dei singoli indicatori elementari: più basso sarà il valore dell'indice, minore sarà l'affidabilità fiscale del soggetto, più alto sarà il valore, più alta sarà l'attendibilità fiscale del soggetto.


I contribuenti interessati possono indicare ulteriori componenti positivi non risultanti dalle scritture contabili, che concorrono al calcolo degli indicatori elementari, per migliorare il proprio profilo di affidabilità fiscale.

Le attività economiche (ATECO 2007) oggetto dell'indice sintetico di affidabilità fiscale BG11U sono di seguito riportate:

- 86.10.10 - Ospedali e case di cura generici
- 86.10.20 - Ospedali e case di cura specialistici
- 86.10.30 - Istituti, cliniche e policlinici universitari
- 86.10.40 - Ospedali e case di cura per lunga degenza
- 86.22.02 - Ambulatori e poliambulatori del Servizio Sanitario Nazionale
- 86.90.13 - Laboratori di igiene e profilassi
- 86.90.42 - Servizi di ambulanza, delle banche del sangue e altri servizi sanitari nca

I criteri generali seguiti per la costruzione dell'indice sintetico di affidabilità fiscale BG11U sono riportati nell'**Allegato 88**.

Di seguito sono rappresentate le modalità di calcolo dell'indice sintetico di affidabilità fiscale BG11U per l'applicazione al singolo contribuente dal periodo di imposta 2020.



MODELLI DI BUSINESS


Ai fini della definizione degli indicatori elementari, i contribuenti interessati all'applicazione dell'ISA BG11U sono classificati in gruppi omogenei che presentano al loro interno caratteristiche il più possibile simili in termini di modalità di operare sul mercato in base al "Modello di Business" (MoB) adottato.

I modelli di business rappresentano la struttura della catena del valore alla base del processo di produzione del bene o del servizio e sono espressione delle differenze fondamentali che derivano dalle diverse articolazioni organizzative con cui tale processo viene effettuato o da specifiche competenze.

Per l'ISA BG11U i MoB individuati sono i seguenti (la numerosità indicata è riferita alle imprese e ai lavoratori autonomi della base dati di costruzione, p.i. 2018):

- **MoB 1 - Imprese che effettuano prevalentemente il servizio di trasporto in ambulanza di pazienti** (Numerosità: 110);
- **MoB 2 - Contribuenti che svolgono l'attività nell'ambito di vari servizi sanitari** (Numerosità: 899). Il Modello comprende le imprese che effettuano prevalentemente terapie fisiche e riabilitative o servizi di igiene e profilassi o attività delle banche del sangue, di sperma e per il trapianto degli organi o servizi di telesoccorso con consulenza medica diretta o "altre attività". Il modello comprende inoltre i lavoratori autonomi che operano nell'ambito dei servizi sanitari e che in genere prestano l'attività professionale per i pazienti delle strutture sanitarie e delle imprese mappate nel settore;
- **MoB 3 - Strutture sanitarie che effettuano prevalentemente visite mediche e/o radiologia e diagnostica e/o analisi cliniche di laboratorio e/o interventi di piccola chirurgia effettuati in regime ambulatoriale di day hospital** (Numerosità: 89);
- **MoB 4 - Strutture sanitarie che offrono prevalentemente servizi di degenza** (Numerosità: 93).

Per la descrizione degli elementi che permettono l'assegnazione del contribuente ai MoB si rimanda al **Sub Allegato 35.B.A.**



INDICATORI ELEMENTARI

Gli indicatori elementari utilizzati ai fini del calcolo dell'indice sintetico di affidabilità fiscale per l'ISA BG11U sono differenziati **in due gruppi**:

1. **Indicatori elementari di affidabilità.** Tali indicatori individuano l'attendibilità di relazioni e rapporti tra grandezze di natura contabile e strutturale, tipici del settore e/o del modello organizzativo di riferimento, all'interno di specifici intervalli di valori su una scala da 1 a 10.

A questo gruppo appartengono gli indicatori elementari:

- Compensi per addetto;
- Valore aggiunto per addetto;
- Reddito per addetto.

2. **Indicatori elementari di anomalia.** Tali indicatori segnalano la presenza di profili contabili e/o gestionali atipici rispetto al settore e/o al modello organizzativo di riferimento o evidenziano incongruenze riconducibili ad ingiustificati disallineamenti tra le informazioni dichiarate nei modelli di rilevazione dei dati per l'applicazione degli ISA, ovvero tra queste e le informazioni presenti nei modelli dichiarativi e/o in altre banche dati, con riferimento a diverse annualità d'imposta. Gli indicatori partecipano al calcolo dell'indice sintetico di affidabilità fiscale soltanto quando l'anomalia è presente; trattandosi di indicatori riferibili unicamente ad anomalie, il relativo punteggio di affidabilità fiscale viene misurato o con una scala da 1 a 5 o con il valore 1 che evidenzia la presenza di una grave anomalia.

A questo gruppo appartengono gli indicatori elementari suddivisi nelle successive sezioni:

Gestione caratteristica:

- Copertura delle spese per dipendente;
- Analisi dell'apporto di lavoro delle figure non dipendenti;
- Margine operativo lordo negativo.

Gestione dei beni strumentali:

- Incidenza degli ammortamenti.

Redditività:

- Reddito operativo negativo;
- Risultato ordinario negativo.


Gestione extra-caratteristica:

- Incidenza delle minusvalenze patrimoniali;



- Incidenza degli interessi passivi sul reddito operativo lordo.

Le formule delle variabili e degli indicatori sono riportate nel **Sub Allegato 35.B.D.**



INDICATORI ELEMENTARI DI AFFIDABILITÀ

COMPENSI PER ADDETTO

L'indicatore misura l'affidabilità dell'ammontare dei compensi che uno studio professionale consegue attraverso il processo di produzione del servizio con riferimento al contributo di ciascun addetto.

L'indicatore è calcolato come rapporto tra i compensi dichiarati per addetto e la somma dei compensi stimati per addetto derivanti da prestazioni diverse da quelle rese in regime di convenzione con il Servizio Sanitario Nazionale¹ e dei Compensi dichiarati per addetto per prestazioni rese in regime di convenzione con il Servizio Sanitario Nazionale².

A tale indicatore viene associato un punteggio che varia su una scala da 1 a 10. Quando i compensi dichiarati sono maggiori o uguali rispetto alla somma di quelli stimati per prestazioni diverse da quelle rese in regime di convenzione con il Servizio Sanitario Nazionale e dei Ricavi/Compensi derivanti da prestazioni rese in regime di convenzione con il Servizio Sanitario Nazionale, ovvero tale rapporto presenta un valore pari o superiore ad 1, il punteggio assume valore 10; quando il citato rapporto presenta un valore pari o inferiore alla corrispondente soglia minima di riferimento³, il punteggio assume valore 1; quando tale rapporto presenta un valore compreso nell'intervallo tra la soglia minima e massima di riferimento, il punteggio è modulato⁴ fra 1 e 10. Nel seguente grafico, per semplicità di rappresentazione, i valori sono rappresentati in forma percentuale approssimata all'intero.

¹Compensi stimati per addetto derivanti da prestazioni diverse da quelle rese in regime di convenzione con il Servizio Sanitario Nazionale = Compensi stimati per addetto moltiplicati per la quota dei compensi derivanti da prestazioni diverse da quelle rese in regime di convenzione con il Servizio Sanitario Nazionale.

I compensi stimati sono determinati sulla base di una funzione di regressione dei "Compensi per addetto" i cui coefficienti e la relativa interpretazione sono riportati nel **Sub Allegato 35.B.B.**

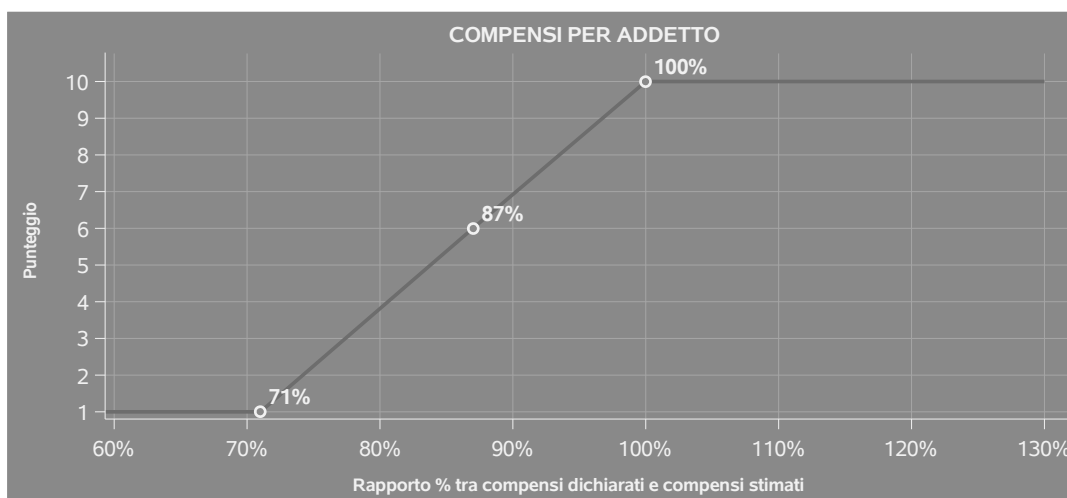
La stima dei "Compensi per addetto" è personalizzata per singolo contribuente sulla base di uno specifico "coefficiente individuale", che misura le differenze nella produttività dei professionisti (ad esempio, dovute a diverse abilità professionali, potere di mercato, ecc.) e che risulta calcolato sulla base dei dati delle otto annualità di imposta precedenti relativi al medesimo contribuente. I criteri per la determinazione del coefficiente individuale sono riportati nell'**Allegato 89**.

²Tale quantità è pari a Ricavi/Compensi derivanti da prestazioni rese in regime di convenzione con il Servizio Sanitario Nazionale, diviso numero addetti.

³La soglia minima di riferimento è pari a $\exp(-0,34656)$, ovvero l'esponenziale dell'errore standard (sigma), con segno negativo, dei residui della funzione di stima dei compensi per addetto.

⁴Punteggio = $1+9x\{[\text{indicatore} - \exp(-\text{sigma})]/[1 - \exp(-\text{sigma})]\}$





VALORE AGGIUNTO PER ADDETTO

L'indicatore misura l'affidabilità del valore aggiunto creato con riferimento al contributo di ciascun addetto.

L'indicatore è calcolato come rapporto tra il valore aggiunto dichiarato per addetto e la somma del valore aggiunto stimato per addetto derivante da prestazioni diverse da quelle rese in regime di convenzione con il Servizio Sanitario Nazionale⁵ e del Valore aggiunto dichiarato per addetto per prestazioni rese in regime di convenzione con il Servizio Sanitario Nazionale⁶.

A tale indicatore viene associato un punteggio che varia su una scala da 1 a 10. Quando il valore aggiunto dichiarato è maggiore o uguale rispetto alla somma di quello stimato per prestazioni diverse da quelle rese in regime di convenzione con il Servizio Sanitario Nazionale e del Valore aggiunto dichiarato per prestazioni rese in regime di convenzione con il Servizio Sanitario Nazionale, ovvero tale rapporto presenta un valore pari o superiore ad 1, il punteggio assume valore 10; quando il citato rapporto presenta un valore pari o inferiore alla corrispondente soglia minima di riferimento⁷, il punteggio assume valore 1; quando tale rapporto presenta un valore compreso

⁵Valore aggiunto stimato per addetto derivante da prestazioni diverse da quelle rese in regime di convenzione con il Servizio Sanitario Nazionale = Valore aggiunto stimato per addetto moltiplicato per la quota dei compensi derivanti da prestazioni diverse da quelle rese in regime di convenzione con il Servizio Sanitario Nazionale.

Il valore aggiunto stimato è determinato sulla base di una funzione di regressione del "Valore aggiunto per addetto" i cui coefficienti e la relativa interpretazione sono riportati nel **Sub Allegato 35.B.C.**

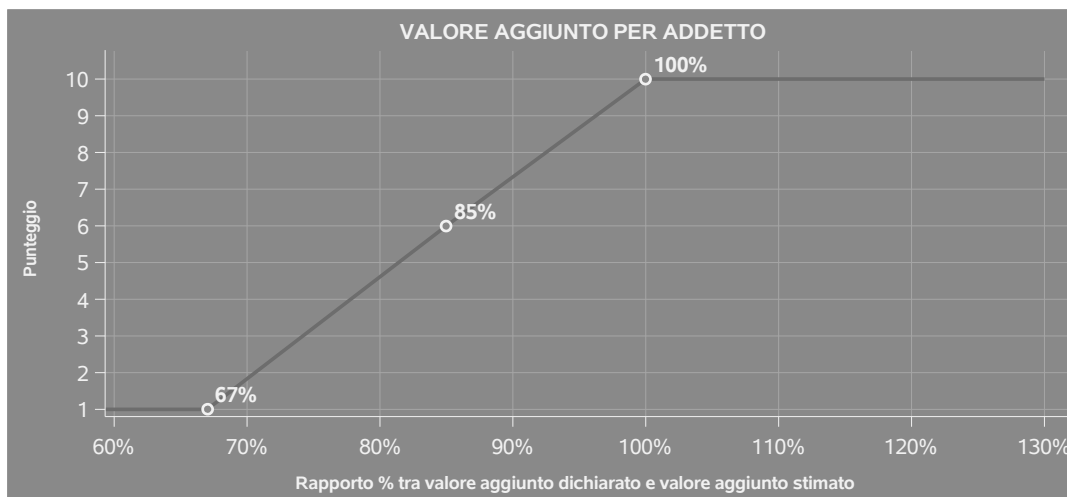
La stima del "Valore aggiunto per addetto" è personalizzata per singolo contribuente sulla base di uno specifico "coefficiente individuale", che misura le differenze nella produttività dei professionisti (ad esempio, dovute a diverse abilità professionali, potere di mercato, ecc.) e che risulta calcolato sulla base dei dati delle otto annualità di imposta precedenti relativi al medesimo contribuente. I criteri per la determinazione del coefficiente individuale sono riportati nell'**Allegato 89**.

⁶Tale quantità è pari al Valore aggiunto dichiarato al netto dei Compensi non annotati nelle scritture contabili, moltiplicato per la quota dei compensi derivanti da prestazioni rese in regime di convenzione con il Servizio Sanitario Nazionale, diviso numero addetti.

⁷La soglia minima di riferimento è pari a $\exp(-0,40078)$, ovvero l'esponenziale dell'errore standard (sigma), con segno negativo, dei residui della funzione di stima del valore aggiunto per addetto.



nell'intervallo tra la soglia minima e massima di riferimento, il punteggio è modulato⁸ fra 1 e 10. Nel seguente grafico, per semplicità di rappresentazione, i valori sono rappresentati in forma percentuale approssimata all'intero.



REDDITO PER ADDETTO

L'indicatore misura l'affidabilità del reddito che un soggetto economico realizza in un determinato periodo di tempo con riferimento al contributo di ciascun addetto.

L'indicatore è calcolato come rapporto tra il reddito dichiarato per addetto e il reddito per addetto stimato.

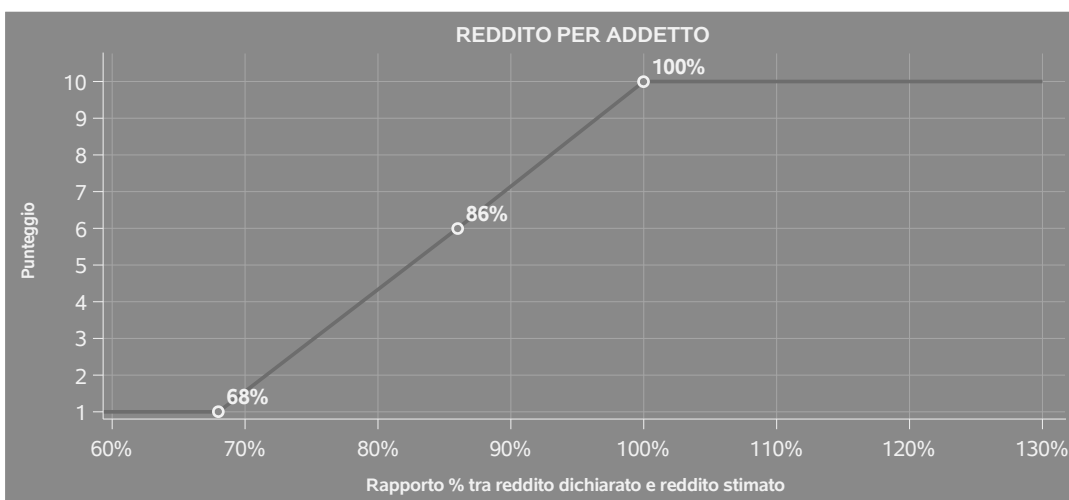
A tale indicatore viene associato un punteggio che varia su una scala da 1 a 10. Quando il reddito dichiarato è maggiore o uguale rispetto a quello stimato ovvero il rapporto tra reddito dichiarato e reddito stimato presenta un valore pari o superiore ad 1, il punteggio assume valore 10; quando il citato rapporto presenta un valore pari o inferiore alla corrispondente soglia minima di riferimento⁹ o il reddito dichiarato è negativo, il punteggio assume valore 1; quando tale rapporto presenta un valore compreso nell'intervallo tra la soglia minima e massima di riferimento, il punteggio è modulato¹⁰ fra 1 e 10. Nel seguente grafico, per semplicità di rappresentazione, i valori sono rappresentati in forma percentuale approssimata all'intero.

⁸ Punteggio = $1 + 9x \{ [\text{indicatore} - \exp(-\sigma)] / [1 - \exp(-\sigma)] \}$


⁹ La soglia minima di riferimento è pari a $\exp(-0,38874)$, ovvero l'esponenziale della deviazione standard (σ), con segno negativo, del logaritmo del rapporto tra reddito per addetto dichiarato e reddito per addetto dichiarato più la differenza tra valore aggiunto per addetto stimato e dichiarato.

¹⁰ Punteggio = $1 + 9x \{ [\text{indicatore} - \exp(-\sigma)] / [1 - \exp(-\sigma)] \}$





Il reddito stimato è pari alla somma del reddito dichiarato e dell'eventuale maggior valore aggiunto stimato.



INDICATORI ELEMENTARI DI ANOMALIA

GESTIONE CARATTERISTICA

COPERTURA DELLE SPESE PER DIPENDENTE

L'indicatore verifica che l'esercente arti o professioni generi un valore aggiunto per addetto coerente con le spese per dipendente.

L'indicatore è **calcolato** come rapporto tra le spese per dipendente e il valore aggiunto per addetto¹¹. Le spese per dipendente sono calcolate come rapporto tra le Spese per prestazioni di lavoro dipendente e il numero dipendenti.

Nel caso in cui il rapporto tra le spese per dipendente e il valore aggiunto per addetto assuma valori superiori all'unità l'indicatore è **applicato** e il relativo punteggio assume valore 1.

ANALISI DELL'APPORTO DI LAVORO DELLE FIGURE NON DIPENDENTI

L'indicatore monitora la corretta compilazione dell'apporto di lavoro dei "Soci o associati che prestano attività nella società o associazione".

A tal fine, a seconda della natura giuridica dell'esercente arti o professioni di appartenenza, è stato definito un valore percentuale minimo di apporto di lavoro per addetto, differenziato per numero di "Soci o associati che prestano attività nella società o associazione" (si veda la tabella seguente).

Tale valore rappresenta la soglia minima di riferimento dell'apporto di lavoro delle figure non dipendenti.

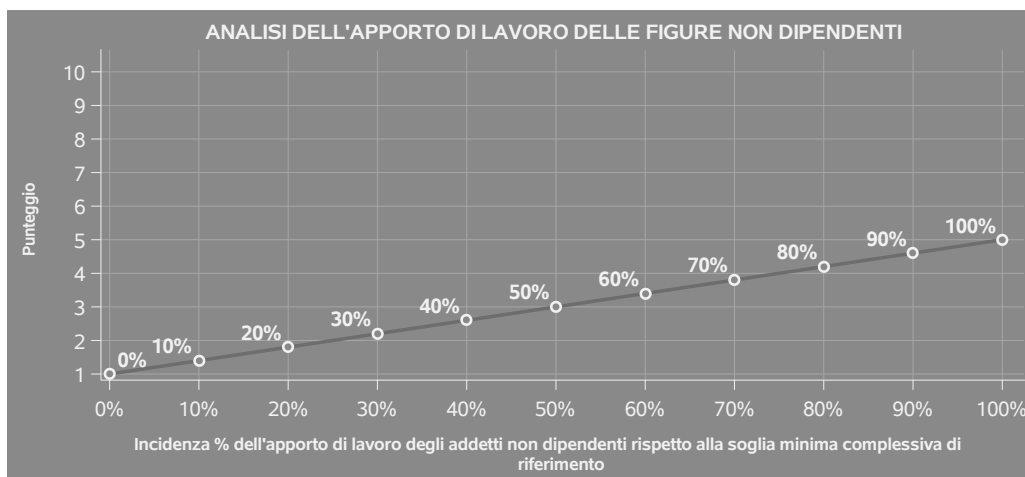
¹¹Quando il denominatore dell'indicatore "Copertura delle spese per dipendente" è non positivo, l'indicatore **non è applicato**.




Soglia minima percentuale di apporto di lavoro per addetto delle figure non dipendenti

NATURA GIURIDICA	Numero addetti per figura	SOCI O ASSOCIATI CHE PRESTANO ATTIVITA' NELLA SOCIETA' O ASSOCIAZIONE
Società di persone	1	100
	2	75
	3	67
	4	63
	5	60
	>5	50
Enti non commerciali ed equiparati	1	50
	2	38
	3	33
	4	31
	5	28
	>5	16

Nel caso in cui la percentuale complessiva di apporto di lavoro dei soci o associati che prestano attività nella società o associazione dichiarata sia inferiore alla soglia minima complessiva di riferimento, l'indicatore è **applicato** e il relativo punteggio¹² assume un valore compreso tra 1 e 5, come da grafico successivo.



¹²Punteggio = 1+4 x (apporto di lavoro degli addetti non dipendenti/soglia minima complessiva di riferimento).



MARGINE OPERATIVO LORDO NEGATIVO

L'indicatore evidenzia situazioni di anomalia relative al margine operativo lordo.

Nel caso in cui detto margine sia negativo e il valore aggiunto sia positivo, l'indicatore è **applicato** e il relativo punteggio assume valore 1.

GESTIONE DEI BENI STRUMENTALI

INCIDENZA DEGLI AMMORTAMENTI

L'indicatore verifica la coerenza tra ammortamenti per beni mobili strumentali e relativo valore.

L'indicatore è **calcolato** come rapporto percentuale tra gli ammortamenti per beni mobili e il valore dei beni strumentali in proprietà.

Nel caso in cui il valore dell'indicatore sia superiore al valore della soglia massima di riferimento (100%), l'indicatore è **applicato** e il relativo punteggio assume valore 1.

Qualora l'importo degli ammortamenti per beni mobili sia positivo e il valore dei beni strumentali in proprietà sia pari a zero, l'indicatore è **applicato** e il relativo punteggio assume valore 1.

REDDITIVITÀ

REDDITO OPERATIVO NEGATIVO

L'indicatore intercetta le situazioni in cui il reddito operativo è minore di zero.

Qualora si verifichi questa condizione e il margine operativo lordo sia positivo, l'indicatore è **applicato** e il relativo punteggio assume valore 1.

RISULTATO ORDINARIO NEGATIVO

L'indicatore intercetta le situazioni in cui il risultato ordinario è minore di zero.


Qualora si verifichi questa condizione, l'indicatore è **applicato** e il relativo punteggio assume valore 1.

GESTIONE EXTRA-CARATTERISTICA

INCIDENZA DELLE MINUSVALENZE PATRIMONIALI

L'indicatore verifica quanta parte del risultato ordinario viene assorbito dalle "Minusvalenze patrimoniali".

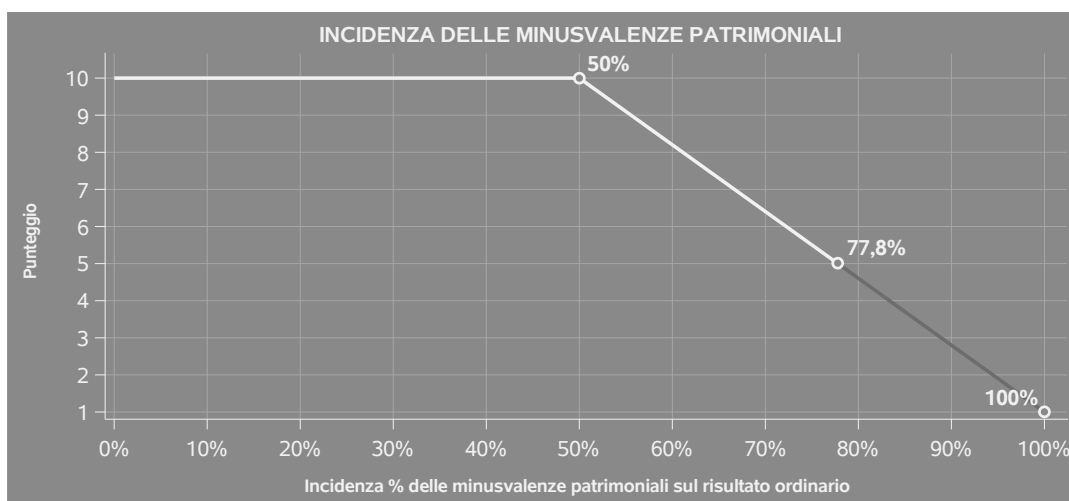
L'indicatore è **calcolato** come rapporto percentuale tra le "Minusvalenze patrimoniali" e il risultato



ordinario.

Qualora le "Minusvalenze patrimoniali" siano uguali a zero, l'indicatore non è **applicabile**.

All'indicatore viene associato un punteggio che varia su una scala da 1 a 10. Quando l'indicatore presenta un valore pari o inferiore alla corrispondente soglia minima di riferimento (50%), il punteggio assume valore 10; quando l'indicatore presenta un valore pari o superiore alla corrispondente soglia massima di riferimento (100%), il punteggio assume valore 1; quando l'indicatore presenta un valore compreso nell'intervallo tra la soglia minima e massima di riferimento, il punteggio è modulato ¹³ fra 1 e 10.



L'indicatore è **applicato** quando il relativo punteggio è non superiore a 5.

Qualora il risultato ordinario sia non positivo, l'indicatore è **applicato** ed assume punteggio pari ad 1.

INCIDENZA DEGLI INTERESSI PASSIVI SUL REDDITO OPERATIVO LORDO


L'indicatore verifica la plausibilità dell'indebitamento finanziario dello studio professionale rispetto alla gestione operativa al lordo di ammortamenti per beni mobili e canoni di locazione finanziaria per beni mobili.

L'indicatore è **calcolato** come rapporto percentuale tra gli interessi passivi e il reddito operativo lordo.

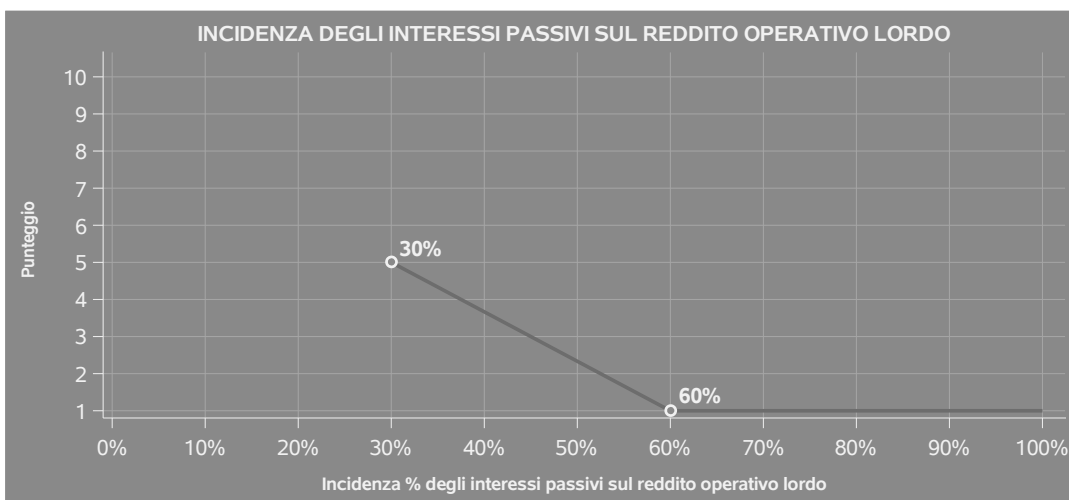
Qualora gli interessi passivi siano uguali a zero, l'indicatore non è **applicabile**.

All'indicatore viene associato un punteggio che varia su una scala da 1 a 5. Quando l'indicatore

¹³Punteggio = $10 - 9 \times \frac{(\text{indicatore} - \text{soglia minima})}{(\text{soglia massima} - \text{soglia minima})}$



presenta un valore pari o superiore alla corrispondente soglia massima di riferimento (**60%**) il punteggio assume valore 1; quando l'indicatore presenta un valore superiore alla soglia minima (**30%**) e inferiore alla soglia massima di riferimento, il punteggio è modulato¹⁴ fra 1 e 5.



Qualora il reddito operativo lordo sia non positivo l'indicatore è **applicato** e assume punteggio pari ad 1.

In assenza di anomalia, l'indicatore non è applicato e il relativo punteggio di affidabilità non è calcolato.

¹⁴Punteggio = $5 - 4 \times \frac{(\text{indicatore} - \text{soglia minima})}{(\text{soglia massima} - \text{soglia minima})}$



SUB ALLEGATI


SUB ALLEGATO 35.B.A - ASSEGNAZIONE AI MOB

In fase di applicazione, per l'assegnazione dei contribuenti ai MoB viene utilizzata una combinazione di due tecniche statistiche di tipo multivariato (analisi fattoriali e modelli di mistura finita) che utilizza le seguenti variabili:

Analisi fattoriale	Nome variabile	Descrizione variabile
Gamma dei servizi offerti	CALC_DEGENZE_P	Servizi di degenza (Imprese)
	CALC_VISITE_P	Visite mediche (Imprese)
	CALC_RADIO_P	Radiologia e diagnostica (Imprese)
	CALC_ANALISI_P	Analisi cliniche e di laboratorio (Imprese)
	CALC_PICCHIRU_P	Interventi di piccola chirurgia (effettuati in regime ambulatoriale di day hospital) (Imprese)
	CALC_AMBULANZA_P	Trasporto in ambulanza di pazienti (Imprese)

Sulla base di tali variabili, il contribuente viene assegnato ad uno o più MoB attraverso l'attribuzione di una probabilità di appartenenza, come descritto nell'**Allegato 88**.

Le matrici ed i vettori per il calcolo delle probabilità di appartenenza ai MoB sono riportati nell'**Allegato 90**.



SUB ALLEGATO 35.B.B - FUNZIONE "COMPENSI PER ADDETTO"

Di seguito viene riportato l'elenco delle variabili e dei coefficienti della funzione di regressione "Compensi per addetto", con la spiegazione dei coefficienti.

VARIABILI	COEFFICIENTE	INTERPRETAZIONE DEL COEFFICIENTE STIMATO
INPUT PRODUTTIVI		
Valore dei beni strumentali in proprietà	(*) 0,089981549793812	Un aumento dell'1% della variabile determina un aumento dello 0,09% del Compenso stimato
Ammortamenti per beni mobili	(*) 0,071005563106301	Un aumento dell'1% della variabile determina un aumento dello 0,07% del Compenso stimato
Spese totali nette	(*) 0,522322704281264	Un aumento dell'1% della variabile determina un aumento dello 0,52% del Compenso stimato
VARIABILI STRUTTURALI		
Quota numero Dipendenti	-0,433712935579209	Un dipendente presenta una produttività inferiore del 43,37% in termini di Compenso stimato
Figura professionale: Medico	0,113237678773873	La condizione di 'Figura professionale: Medico' determina un aumento dell'11,32% del Compenso stimato
Tasso di occupazione a livello regionale	0,004833150325163	Una diminuzione di un punto della variabile determina una flessione dello 0,48% del Compenso stimato
MISURE DI CICLO DI SETTORE		



VARIABILI	COEFFICIENTE	INTERPRETAZIONE DEL COEFFICIENTE STIMATO
INTERCETTA	2,281127211673273	
Coefficiente di rivalutazione	1,017530031192184	
Coefficiente individuale	Vedasi Allegato 89	

(*) Le variabili contabili (XC) sono utilizzate in stima come $LN[1+XC/(N^{addetti} \times 1.000)]$ o $LN[1+MIN\{XC/(N^{addetti} \times 1.000), quota\ valore\ in\ migliaia\ pro\ capite\}]$


(**) Le variabili numeriche (XN) sono utilizzate in stima come $LN[1+XN/(N^{addetti})]$ o $LN[1+MIN\{XN/(N^{addetti}), quota\ valore\ pro\ capite\}]$

(***) La variabile relativa al numero degli addetti è utilizzata in stima come $LN(1+N^{addetti})$

(****) Ciascuna variabile (XS) del prodotto è utilizzata in stima come $LN(1+XS)$

Le variabili dipendenti sono utilizzate in stima come $LN[1+YC/(N^{addetti} \times 1.000)]$, dove: YC è uguale a Ricavi oppure Compensi oppure Valore aggiunto.

Le misure di ciclo settoriale relative al periodo di imposta di applicazione saranno pubblicate con apposito Decreto ai sensi dell'art. 9-bis comma 2 del DL 50 del 24 aprile 2017 convertito nella Legge n. 96 del 21 giugno 2017.



SUB ALLEGATO 35.B.C - FUNZIONE "VALORE AGGIUNTO PER ADDETTO"

Di seguito viene riportato l'elenco delle variabili e dei coefficienti della funzione di regressione "Valore aggiunto per addetto", con la spiegazione dei coefficienti.

	VARIABILI		COEFFICIENTE	INTERPRETAZIONE DEL COEFFICIENTE STIMATO
INPUT PRODUTTIVI	Valore dei beni strumentali in proprietà	(*)	0,095101953304515	Un aumento dell'1% della variabile determina un aumento dello 0,10% del VA stimato
	Ammortamenti per beni mobili	(*)	0,094875030463001	Un aumento dell'1% della variabile determina un aumento dello 0,09% del VA stimato
	Spese totali nette	(*)	0,394887194012136	Un aumento dell'1% della variabile determina un aumento dello 0,39% del VA stimato
VARIABILI STRUTTURALI	Quota numero Dipendenti		-0,316032460325209	Un dipendente presenta una produttività inferiore del 31,60% in termini di VA stimato
	Figura professionale: Medico		0,145117584946703	La condizione di 'Figura professionale: Medico' determina un aumento dell'14,51% del VA stimato
MISURE DI CICLO DI SETTORE	Tasso di occupazione a livello regionale		0,004927523426103	Una diminuzione di un punto della variabile determina una flessione dello 0,49% del VA stimato
INTERCETTA	Valore dell'intercetta del modello di stima		2,275200352287855	



VARIABILI	COEFFICIENTE	INTERPRETAZIONE DEL COEFFICIENTE STIMATO
Coefficiente di rivalutazione	1,03771878054263	
Coefficiente individuale	Vedasi Allegato 89	

(*) Le variabili contabili (XC) sono utilizzate in stima come $LN[1+XC/(N^{addetti} \times 1.000)]$ o $LN[1+MIN\{XC/(N^{addetti} \times 1.000), quota\ valore\ in\ migliaia\ pro\ capite\}]$


(**) Le variabili numeriche (XN) sono utilizzate in stima come $LN[1+XN/(N^{addetti})]$ o $LN[1+MIN\{XN/(N^{addetti}), quota\ valore\ pro\ capite\}]$

(***) La variabile relativa al numero degli addetti è utilizzata in stima come $LN(1+N^{addetti})$

(****) Ciascuna variabile (XS) del prodotto è utilizzata in stima come $LN(1+XS)$

Le variabili dipendenti sono utilizzate in stima come $LN[1+YC/(N^{addetti} \times 1.000)]$, dove: YC è uguale a Ricavi oppure Compensi oppure Valore aggiunto.

Le misure di ciclo settoriale relative al periodo di imposta di applicazione saranno pubblicate con apposito Decreto ai sensi dell'art. 9-bis comma 2 del DL 50 del 24 aprile 2017 convertito nella Legge n. 96 del 21 giugno 2017.



SUB ALLEGATO 35.B.D - FORMULE DELLE VARIABILI E DEGLI INDICATORI

Di seguito sono riportate le formule delle variabili e degli indicatori economico-contabili utilizzati nell'ISA BG11U:

Addetti¹⁵ (**professionista che opera in forma individuale**) = Titolare + Numero dipendenti + numero collaboratori coordinati e continuativi che prestano attività prevalentemente nello studio.

Addetti (esercizio collettivo dell'attività professionale) = Numero dipendenti + numero collaboratori coordinati e continuativi che prestano attività prevalentemente nello studio + Numero soci.

Addetti non dipendenti¹⁶ (**professionista che opera in forma individuale**) = Titolare.

Addetti non dipendenti (esercizio collettivo dell'attività professionale) = Numero soci.

Altre spese = Altre spese documentate nette + Spese per prestazioni alberghiere e per somministrazione di alimenti e bevande in pubblici esercizi + Spese di rappresentanza + Spese di iscrizione a master, corsi di formazione, convegni, congressi o a corsi di aggiornamento professionale.

Altre spese documentate nette = Altre spese documentate - Irap 10% - Irap personale dipendente - IMU.

Ammortamenti per beni mobili = Quote di ammortamento e spese per l'acquisto di beni di costo unitario non superiore a euro 516,46 - Commi 91 e 92 L. 208/2015.

Analisi cliniche e di laboratorio (Imprese) = Modalità di espletamento dell'attività: Analisi cliniche e di laboratorio se Tipo reddito uguale a 1; altrimenti la variabile assume valore pari a zero.

Canoni di locazione finanziaria per beni mobili = Canoni di locazione finanziaria relativi ai beni mobili - Commi 91 e 92 L. 208/2015.

Compensi = Compensi derivanti dall'attività professionale o artistica + Compensi non annotati nelle scritture contabili.

Consumi e altre spese = Consumi + Altre spese.

Interventi di piccola chirurgia (effettuati in regime ambulatoriale di day hospital) (Imprese) = Modalità di espletamento dell'attività: Interventi di piccola chirurgia (effettuati in regime ambulatoriale di day hospital) se Tipo reddito uguale a 1; altrimenti la variabile assume valore pari a zero.

Margine operativo lordo = Valore aggiunto - Spese per prestazioni di lavoro dipendente e assimilato.

Numero dipendenti = Numero delle giornate retribuite diviso 312.

Numero soci = Percentuale di lavoro prestato di Soci o associati che prestano attività nella società o associazione diviso 100.

¹⁵Il titolare è pari a uno. Il numero addetti non può essere inferiore a 1.

¹⁶Il titolare è pari a uno. Il numero addetti non dipendenti non può essere inferiore a (1 - Numero dipendenti).



Quota dei compensi derivanti da prestazioni diverse da quelle rese in regime di convenzione con il Servizio Sanitario Nazionale = 1 - Quota dei compensi derivanti da prestazioni rese in regime di convenzione con il Servizio Sanitario Nazionale.

Quota dei compensi derivanti da prestazioni rese in regime di convenzione con il Servizio Sanitario Nazionale = (Ricavi/Compensi derivanti da prestazioni rese in regime di convenzione con il Servizio Sanitario Nazionale) diviso (Compensi derivanti dall'attività professionale o artistica), se Compensi derivanti dall'attività professionale o artistica è maggiore di zero; altrimenti la variabile è pari a zero.

Quota numero Dipendenti = (Addetti - Addetti non dipendenti)/Addetti.

Radiologia e diagnostica (Imprese) = Modalità di espletamento dell'attività: Radiologia e diagnostica se Tipo reddito uguale a 1; altrimenti la variabile assume valore pari a zero.

Reddito = Risultato ordinario + Plusvalenze patrimoniali - Minusvalenze patrimoniali.

Reddito operativo = Margine operativo lordo - Ammortamenti per beni mobili.

Reddito operativo lordo = Reddito operativo + Ammortamenti per beni mobili + Canoni di locazione finanziaria per beni mobili.

Risultato ordinario = Reddito operativo + Altri proventi lordi - Interessi passivi.

Servizi di degenza (Imprese) = (Modalità di espletamento dell'attività: Servizi di degenza per interventi di medio-grande chirurgia + Modalità di espletamento dell'attività: Servizi di degenza diversi da quelli del rigo precedente) se Tipo reddito uguale a 1; altrimenti la variabile assume valore pari a zero.

Spese per prestazioni di lavoro dipendente = Spese per prestazioni di lavoro dipendente e assimilato - Spese per prestazioni di collaborazione coordinata e continuativa.

Spese totali nette = Consumi e altre spese + Spese per prestazioni di lavoro dipendente e assimilato + Compensi corrisposti a terzi per prestazioni direttamente afferenti l'attività professionale o artistica + Canoni di locazione finanziaria per beni mobili + Canoni di locazione non finanziaria e/o di noleggio.

Tasso di occupazione a livello regionale

La variabile è la media, per tutte le unità locali compilate, dei singoli indicatori regionali.

Un'unità locale è compilata se il comune dell'unità locale è compilato.

Se non risulta compilata alcuna unità locale occorre far riferimento al comune del domicilio fiscale qualora presente.

Tipo reddito = 1 se Modello di dichiarazione è diverso da Redditi quadri RE; altrimenti la variabile assume valore pari a 2.

Trasporto in ambulanza di pazienti (Imprese) = Modalità di espletamento dell'attività: Trasporto in ambulanza di pazienti se Tipo reddito uguale a 1; altrimenti la variabile assume valore pari a zero.



Valore aggiunto = Compensi - Canoni di locazione finanziaria per beni mobili - Canoni di locazione non finanziaria e/o di noleggio - Spese relative agli immobili - Compensi corrisposti a terzi per prestazioni direttamente afferenti l'attività professionale o artistica - Consumi - Spese per prestazioni alberghiere e per somministrazione di alimenti e bevande in pubblici esercizi - Spese di rappresentanza - Spese di iscrizione a master, corsi di formazione, convegni, congressi o a corsi di aggiornamento professionale - Altre spese documentate.

Visite mediche (Imprese) = Modalità di espletamento dell'attività: Visite mediche se Tipo reddito uguale a 1; altrimenti la variabile assume valore pari a zero.




ALLEGATO 36

NOTA TECNICA E METODOLOGICA

INDICE SINTETICO DI AFFIDABILITÀ FISCALE

BG12U

SERVIZI DI ASSISTENZA RESIDENZIALE



APPLICAZIONE DELL'ISA

L'indice sintetico di affidabilità fiscale (ISA) esprime un giudizio di sintesi sull'affidabilità dei comportamenti fiscali del soggetto.

L'ISA è calcolato come media aritmetica di un insieme d'indicatori elementari e rappresenta il posizionamento del contribuente rispetto a tali indicatori attribuendo al soggetto un valore di sintesi, in scala da 1 a 10, dei singoli indicatori elementari: più basso sarà il valore dell'indice, minore sarà l'affidabilità fiscale del soggetto, più alto sarà il valore, più alta sarà l'attendibilità fiscale del soggetto.


I contribuenti interessati possono indicare ulteriori componenti positivi non risultanti dalle scritture contabili, che concorrono al calcolo degli indicatori elementari, per migliorare il proprio profilo di affidabilità fiscale.

Le attività economiche (ATECO 2007) oggetto dell'indice sintetico di affidabilità fiscale BG12U sono di seguito riportate:

- 87.10.00 - Strutture di assistenza infermieristica residenziale per anziani
- 87.20.00 - Strutture di assistenza residenziale per persone affette da ritardi mentali, disturbi mentali o che abusano di sostanze stupefacenti
- 87.30.00 - Strutture di assistenza residenziale per anziani e disabili
- 87.90.00 - Altre strutture di assistenza sociale residenziale

I criteri generali seguiti per la costruzione dell'indice sintetico di affidabilità fiscale BG12U sono riportati nell'**Allegato 88**.

Di seguito sono rappresentate le modalità di calcolo dell'indice sintetico di affidabilità fiscale BG12U per l'applicazione al singolo contribuente dal periodo di imposta 2020.



MODELLI DI BUSINESS

Ai fini della definizione degli indicatori elementari, i contribuenti interessati all'applicazione dell'ISA BG12U sono classificati in gruppi omogenei che presentano al loro interno caratteristiche il più possibile simili in termini di modalità di operare sul mercato in base al "Modello di Business" (MoB) adottato.

I modelli di business rappresentano la struttura della catena del valore alla base del processo di produzione del bene o del servizio e sono espressione delle differenze fondamentali che derivano dalle diverse articolazioni organizzative con cui tale processo viene effettuato o da specifiche competenze.

Per l'ISA BG12U i MoB individuati sono i seguenti (la numerosità indicata è riferita alle imprese della base dati di costruzione, p.i. 2018):

- **MoB 1 - Case di riposo** (Numerosità: 1.195);
- **MoB 2 - Istituti di ricovero per anziani** (Numerosità: 527);
- **MoB 3 - Strutture che in genere offrono altri servizi di assistenza residenziale** (Numerosità: 561);
- **MoB 4 - Centri di accoglienza per senzatetto ed immigrati** (Numerosità: 152);
- **MoB 5 - Strutture residenziali per disabili e per persone con ritardi mentali** (Numerosità: 281);
- **MoB 6 - Centri per il trattamento delle dipendenze, dei disturbi mentali e/o alimentari e per il reinserimento sociale** (Numerosità: 138);
- **MoB 7 - Centri di accoglienza per minori** (Numerosità: 236).

Per la descrizione degli elementi che permettono l'assegnazione del contribuente ai MoB si rimanda al **Sub Allegato 36.A**.



INDICATORI ELEMENTARI

Gli indicatori elementari utilizzati ai fini del calcolo dell'indice sintetico di affidabilità fiscale per l'ISA BG12U sono differenziati **in due gruppi**:

1. **Indicatori elementari di affidabilità.** Tali indicatori individuano l'attendibilità di relazioni e rapporti tra grandezze di natura contabile e strutturale, tipici del settore e/o del modello organizzativo di riferimento, all'interno di specifici intervalli di valori su una scala da 1 a 10.

A questo gruppo appartengono gli indicatori elementari:

- Ricavi per addetto;
- Valore aggiunto per addetto;
- Reddito per addetto.

2. **Indicatori elementari di anomalia.** Tali indicatori segnalano la presenza di profili contabili e/o gestionali atipici rispetto al settore e/o al modello organizzativo di riferimento o evidenziano incongruenze riconducibili ad ingiustificati disallineamenti tra le informazioni dichiarate nei modelli di rilevazione dei dati per l'applicazione degli ISA, ovvero tra queste e le informazioni presenti nei modelli dichiarativi e/o in altre banche dati, con riferimento a diverse annualità d'imposta. Gli indicatori partecipano al calcolo dell'indice sintetico di affidabilità fiscale soltanto quando l'anomalia è presente; trattandosi di indicatori riferibili unicamente ad anomalie, il relativo punteggio di affidabilità fiscale viene misurato o con una scala da 1 a 5 o con il valore 1 che evidenzia la presenza di una grave anomalia.

A questo gruppo appartengono gli indicatori elementari suddivisi nelle successive sezioni:

Gestione caratteristica:

- Costo del venduto e per la produzione di servizi negativo;
- Corrispondenza delle esistenze di prodotti finiti, materie prime e merci con le relative rimanenze;
- Corrispondenza delle esistenze di opere e servizi di durata ultrannuale con le relative rimanenze;
- Copertura delle spese per dipendente;
- Analisi dell'apporto di lavoro delle figure non dipendenti;
- Assenza del numero di associati in partecipazione in presenza dei relativi utili;
- Incidenza dei costi residuali di gestione;
- Margine operativo lordo negativo.



Gestione dei beni strumentali:

- Incidenza degli ammortamenti;
- Incidenza dei costi per beni mobili acquisiti in dipendenza di contratti per locazione finanziaria.

Redditività:

- Reddito operativo negativo;
- Risultato ordinario negativo.

Gestione extra-caratteristica:

- Incidenza degli accantonamenti;
- Incidenza degli oneri finanziari netti sul reddito operativo lordo.

Attività non inerenti:

- Tipologia di struttura di assistenza: Centro di accoglienza diurna > 50% dei ricavi.

Le formule delle variabili e degli indicatori sono riportate nel **Sub Allegato 36.D**.



INDICATORI ELEMENTARI DI AFFIDABILITÀ

RICAVI PER ADDETTO

L'indicatore misura l'affidabilità dell'ammontare di ricavi che un'impresa consegue attraverso il processo produttivo con riferimento al contributo di ciascun addetto.

L'indicatore è calcolato come rapporto tra i ricavi dichiarati per addetto e la somma dei ricavi stimati per addetto per servizi di assistenza diversi da quelli a carico del SSN/Comune¹ e dei Ricavi dichiarati per addetto per servizi di assistenza a carico del SSN/Comune².

A tale indicatore viene associato un punteggio che varia su una scala da 1 a 10. Quando i ricavi dichiarati sono maggiori o uguali rispetto alla somma di quelli stimati per servizi di assistenza diversi da quelli a carico del SSN/Comune e del Valore dei servizi di assistenza a carico del SSN/Comune, ovvero tale rapporto presenta un valore pari o superiore ad 1, il punteggio assume valore 10; quando il citato rapporto presenta un valore pari o inferiore alla corrispondente soglia minima di riferimento³, il punteggio assume valore 1; quando tale rapporto presenta un valore compreso nell'intervallo tra la soglia minima e massima di riferimento, il punteggio è modulato⁴ fra 1 e 10. Nel seguente grafico, per semplicità di rappresentazione, i valori sono rappresentati in forma percentuale approssimata all'intero.

¹Ricavi stimati per addetto per servizi di assistenza diversi da quelli a carico del SSN/Comune = Ricavi stimati per addetto moltiplicati per la quota dei ricavi derivanti da servizi di assistenza diversi da quelli a carico del SSN/Comune.

I ricavi stimati sono determinati sulla base di una funzione di regressione dei "Ricavi per addetto" i cui coefficienti e la relativa interpretazione sono riportati nel **Sub Allegato 36.B**.

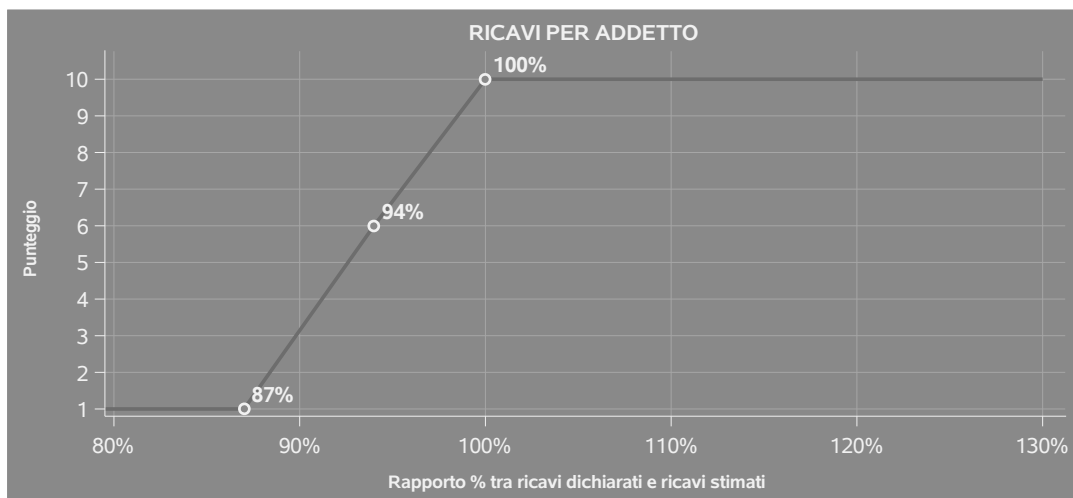
La stima dei "Ricavi per addetto" è personalizzata per singolo contribuente sulla base di uno specifico "coefficiente individuale", che misura le differenze nella produttività delle imprese (ad esempio, dovute a diverse abilità manageriali, potere di mercato, ecc.) e che risulta calcolato sulla base dei dati delle otto annualità di imposta precedenti relativi al medesimo contribuente. I criteri per la determinazione del coefficiente individuale sono riportati nell'**Allegato 89**.

²Tale quantità è pari a Valore dei servizi di assistenza a carico del SSN/Comune, diviso numero addetti.

³La soglia minima di riferimento è pari a $\exp(-0,13918)$, ovvero l'esponenziale dell'errore standard (sigma), con segno negativo, dei residui della funzione di stima dei ricavi per addetto.

⁴Punteggio = $1+9x\{[\text{indicatore} - \exp(-\text{sigma})]/[1 - \exp(-\text{sigma})]\}$





VALORE AGGIUNTO PER ADDETTO

L'indicatore misura l'affidabilità del valore aggiunto creato con riferimento al contributo di ciascun addetto.

L'indicatore è calcolato come rapporto tra il valore aggiunto dichiarato per addetto e la somma del valore aggiunto stimato per addetto per servizi di assistenza diversi da quelli a carico del SSN/Comune⁵ e del Valore aggiunto dichiarato per addetto per servizi di assistenza a carico del SSN/Comune⁶.

A tale indicatore viene associato un punteggio che varia su una scala da 1 a 10. Quando il valore aggiunto dichiarato è maggiore o uguale rispetto alla somma di quello stimato per servizi di assistenza diversi da quelli a carico del SSN/Comune e del Valore aggiunto dichiarato per i servizi di assistenza a carico del SSN/Comune, ovvero tale rapporto presenta un valore pari o superiore ad 1, il punteggio assume valore 10; quando il citato rapporto presenta un valore pari o inferiore alla corrispondente soglia minima di riferimento⁷, il punteggio assume valore 1; quando tale rapporto presenta un valore compreso nell'intervallo tra la soglia minima e massima di riferimento, il


⁵Valore aggiunto stimato per addetto per servizi di assistenza diversi da quelli a carico del SSN/Comune = Valore aggiunto stimato per addetto moltiplicato per la quota dei ricavi derivanti da servizi di assistenza diversi da quelli a carico del SSN/Comune.

Il valore aggiunto stimato è determinato sulla base di una funzione di regressione del "Valore aggiunto per addetto" i cui coefficienti e la relativa interpretazione sono riportati nel **Sub Allegato 36.C**.

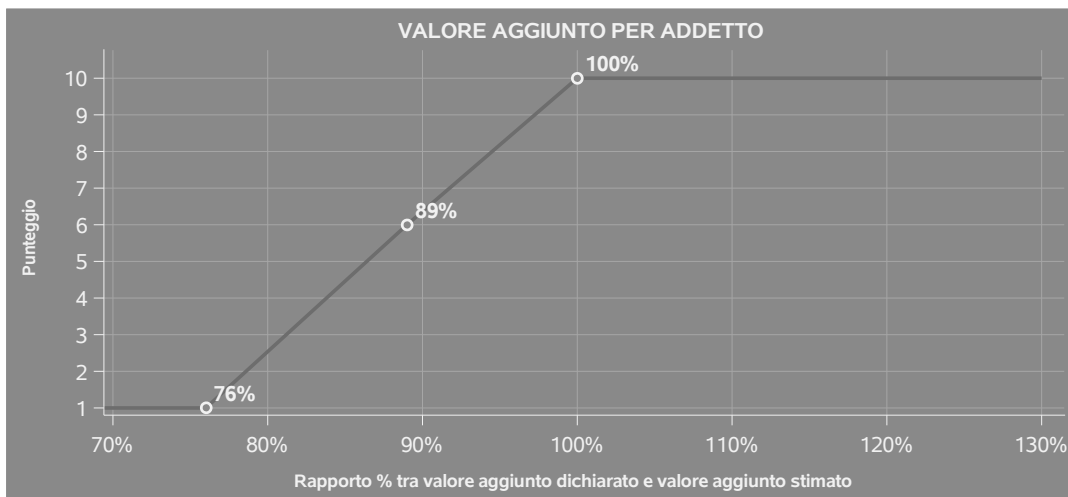
La stima del "Valore aggiunto per addetto" è personalizzata per singolo contribuente sulla base di uno specifico "coefficiente individuale", che misura le differenze nella produttività delle imprese (ad esempio, dovute a diverse abilità manageriali, potere di mercato, ecc.) e che risulta calcolato sulla base dei dati delle otto annualità di imposta precedenti relativi al medesimo contribuente. I criteri per la determinazione del coefficiente individuale sono riportati nell'**Allegato 89**.

⁶Tale quantità è pari al Valore aggiunto dichiarato al netto degli Ulteriori componenti positivi per migliorare il profilo di affidabilità, moltiplicato per la quota dei ricavi derivanti da servizi di assistenza a carico del SSN/Comune, diviso numero addetti.

⁷La soglia minima di riferimento è pari a $\exp(-0,27416)$, ovvero l'esponenziale dell'errore standard (sigma), con segno negativo, dei residui della funzione di stima del valore aggiunto per addetto.



punteggio è modulato⁸ fra 1 e 10. Nel seguente grafico, per semplicità di rappresentazione, i valori sono rappresentati in forma percentuale approssimata all'intero.



REDDITO PER ADDETTO

L'indicatore misura l'affidabilità del reddito che un soggetto economico realizza in un determinato periodo di tempo con riferimento al contributo di ciascun addetto.


L'indicatore è calcolato come rapporto tra il reddito dichiarato per addetto e il reddito per addetto stimato.

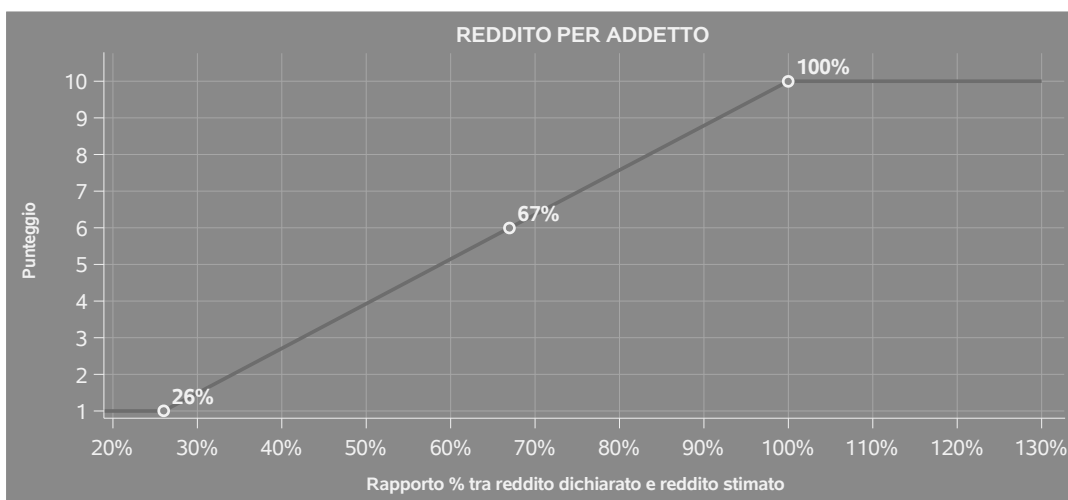
A tale indicatore viene associato un punteggio che varia su una scala da 1 a 10. Quando il reddito dichiarato è maggiore o uguale rispetto a quello stimato ovvero il rapporto tra reddito dichiarato e reddito stimato presenta un valore pari o superiore ad 1, il punteggio assume valore 10; quando il citato rapporto presenta un valore pari o inferiore alla corrispondente soglia minima di riferimento⁹ o il reddito dichiarato è negativo, il punteggio assume valore 1; quando tale rapporto presenta un valore compreso nell'intervallo tra la soglia minima e massima di riferimento, il punteggio è modulato¹⁰ fra 1 e 10. Nel seguente grafico, per semplicità di rappresentazione, i valori sono rappresentati in forma percentuale approssimata all'intero.

⁸ $\text{Punteggio} = 1 + 9 \times \frac{[\text{indicatore} - \exp(-\sigma)]}{[1 - \exp(-\sigma)]}$


⁹ La soglia minima di riferimento è pari a $\exp(-1,32832)$, ovvero l'esponenziale della deviazione standard (σ), con segno negativo, del logaritmo del rapporto tra reddito per addetto dichiarato e reddito per addetto dichiarato più la differenza tra valore aggiunto per addetto stimato e dichiarato.

¹⁰ $\text{Punteggio} = 1 + 9 \times \frac{[\text{indicatore} - \exp(-\sigma)]}{[1 - \exp(-\sigma)]}$





Il reddito stimato è pari alla somma del reddito dichiarato e dell'eventuale maggior valore aggiunto stimato.



INDICATORI ELEMENTARI DI ANOMALIA

GESTIONE CARATTERISTICA

COSTO DEL VENDUTO E PER LA PRODUZIONE DI SERVIZI NEGATIVO

L'indicatore evidenzia situazioni di anomalia relative al costo del venduto e per la produzione di servizi.

Nel caso in cui tale costo sia negativo, l'indicatore è **applicato** e il relativo punteggio assume valore 1.

CORRISPONDENZA DELLE ESISTENZE DI PRODOTTI FINITI, MATERIE PRIME E MERCI CON LE RELATIVE RIMANENZE

L'indicatore monitora la corrispondenza tra il valore delle "Esistenze iniziali relative a merci, prodotti finiti, materie prime e sussidiarie, semilavorati e ai servizi non di durata ultrannuale", comprensive di quelle relative a prodotti soggetti ad aggio o ricavo fisso, e le relative rimanenze finali dichiarate per il periodo di imposta precedente.

Nel caso in cui la differenza, in valore assoluto, tra i due importi sia superiore a 100 euro più il 5% delle rimanenze finali dell'anno precedente, l'indicatore è **applicato** e il relativo punteggio assume valore 1.

L'indicatore è **applicabile** solo se per il periodo di imposta precedente il contribuente ha applicato gli indici sintetici di affidabilità fiscale per una attività di impresa.

CORRISPONDENZA DELLE ESISTENZE DI OPERE E SERVIZI DI DURATA ULTRANNUALE CON LE RELATIVE RIMANENZE

L'indicatore monitora la corrispondenza tra il valore delle "Esistenze iniziali relative ad opere, forniture e servizi di durata ultrannuale" e le relative rimanenze finali dichiarate per il periodo di imposta precedente.

Nel caso in cui la differenza, in valore assoluto, tra i due importi sia superiore a 100 euro più il 5% delle rimanenze finali dell'anno precedente, l'indicatore è **applicato** e il relativo punteggio assume valore 1.

L'indicatore è **applicabile** solo se per il periodo di imposta precedente il contribuente ha applicato gli indici sintetici di affidabilità fiscale per una attività di impresa.



COPERTURA DELLE SPESE PER DIPENDENTE

L'indicatore verifica che l'impresa generi un valore aggiunto per addetto coerente con le spese per dipendente.

L'indicatore è **calcolato** come rapporto tra le spese per dipendente e il valore aggiunto per addetto¹¹. Le spese per dipendente sono calcolate come rapporto tra le "Spese per lavoro dipendente e per altre prestazioni diverse da lavoro dipendente afferenti l'attività dell'impresa", al netto delle "Spese per prestazioni rese da professionisti esterni", delle "Spese per collaboratori coordinati e continuativi" e delle "Spese per compensi corrisposti ai soci per l'attività di amministratore (società di persone)", e il numero dipendenti.

Nel caso in cui il rapporto tra le spese per dipendente e il valore aggiunto per addetto assuma valori superiori all'unità l'indicatore è **applicato** e il relativo punteggio assume valore 1.

ANALISI DELL'APPORTO DI LAVORO DELLE FIGURE NON DIPENDENTI

L'indicatore monitora la corretta compilazione dell'apporto di lavoro delle figure non dipendenti.

A tal fine, per ciascuna figura di addetto non dipendente (collaboratori familiari, familiari diversi, associati in partecipazione, soci amministratori, soci non amministratori) e a seconda della natura giuridica dell'impresa di appartenenza, è stato definito un valore percentuale minimo di apporto di lavoro per addetto, differenziato per numero di addetti per figura di addetto non dipendente (si veda la tabella seguente).

Tale valore rappresenta la soglia minima di riferimento dell'apporto di lavoro delle figure non dipendenti.

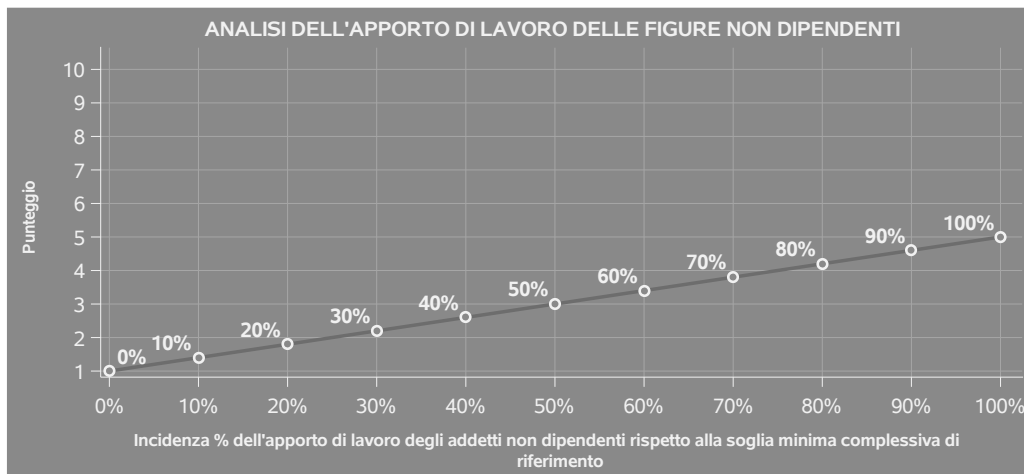
Soglia minima percentuale di apporto di lavoro per addetto delle figure non dipendenti

NATURA GIURIDICA	Numero addetti per figura	COLLABORATORI FAMILIARI	FAMILIARI DIVERSI	ASSOCIATI IN PARTECIPAZIONE	SOCI AMMINISTRATORI	SOCI NON AMMINISTRATORI
Persone fisiche	1	50	30	10		
	2	50	30	8		
	3	50	30	5		
	4	50	30	3		
	5	50	30	2		
	>5	50	30	1		
Società di persone	1		30	10	100	20
	2		30	8	75	15
	3		30	5	67	13
	4		30	3	63	13
	5		30	2	60	8
	>5		30	1	50	4
Società di capitali e enti non commerciali	1		30	10	50	10
	2		30	8	38	8
	3		30	5	33	5
	4		30	3	31	3
	5		30	2	28	2
	>5		30	1	16	1

¹¹Quando il denominatore dell'indicatore "Copertura delle spese per dipendente" è non positivo, l'indicatore **non è applicato**.



Nel caso in cui la percentuale complessiva di apporto di lavoro degli addetti non dipendenti dichiarata sia inferiore alla soglia minima complessiva di riferimento, l'indicatore è **applicato** e il relativo punteggio¹² assume un valore compreso tra 1 e 5, come da grafico successivo.



ASSENZA DEL NUMERO DI ASSOCIATI IN PARTECIPAZIONE IN PRESENZA DEI RELATIVI UTILI

L'indicatore evidenzia situazioni di anomalia nei casi di mancata dichiarazione dell'apporto di lavoro degli "Associati in partecipazione" in presenza degli "Utili spettanti agli associati in partecipazione con apporti di solo lavoro".

Nel caso in cui si verifichi tale anomalia, l'indicatore è **applicato** e il relativo punteggio assume valore 1.

INCIDENZA DEI COSTI RESIDUALI DI GESTIONE


L'indicatore verifica che le voci di costo relative agli oneri diversi di gestione e alle altre componenti negative costituiscano una plausibile componente residuale di costo.

L'indicatore è **calcolato** come rapporto percentuale tra i costi residuali di gestione e i costi totali.

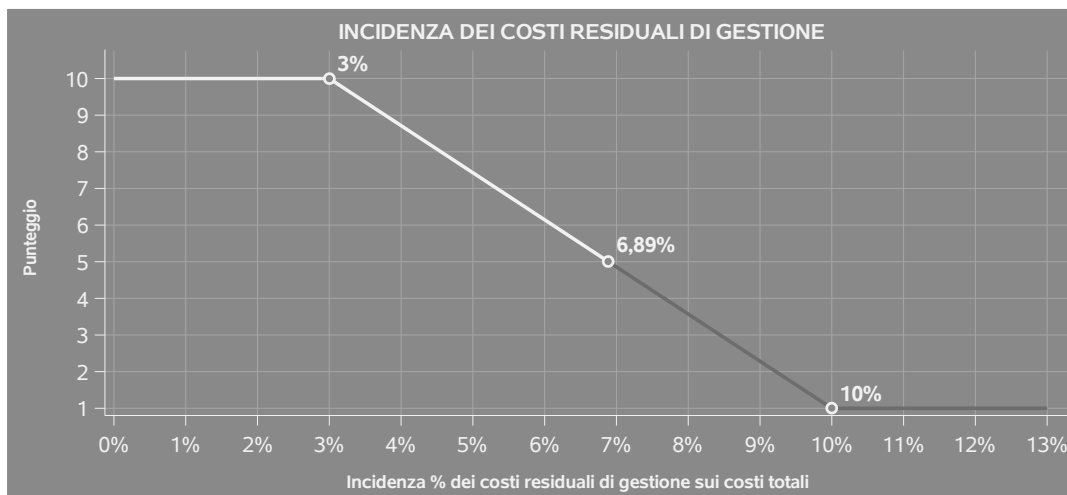
Qualora i costi totali siano uguali a zero, l'indicatore non è **applicabile**.

All'indicatore "Incidenza dei costi residuali di gestione" viene associato un punteggio che varia su una scala da 1 a 10. Quando l'indicatore presenta un valore pari o inferiore alla corrispondente soglia minima di riferimento, il punteggio assume valore 10; quando l'indicatore presenta un valore pari o superiore alla corrispondente soglia massima di riferimento, il punteggio assume valore 1; quando

¹²Punteggio = 1+4 x(apporto di lavoro degli addetti non dipendenti/soglia minima complessiva di riferimento)



l'indicatore presenta un valore compreso nell'intervallo tra la soglia minima e massima di riferimento, il punteggio è modulato¹³ fra 1 e 10.



I dati riportati nel grafico sono riferiti al MoB 1.

Le soglie di riferimento (esprese in percentuale) sono differenziate per "Modello di Business" come di seguito riportato:

	Modalità di distribuzione	Soglia minima	Soglia massima
MoB 1	Tutti i soggetti	3,00	10,00
MoB 2	Tutti i soggetti	3,00	10,00
MoB 3	Tutti i soggetti	3,00	10,00
MoB 4	Tutti i soggetti	5,00	15,00
MoB 5	Tutti i soggetti	3,00	10,00
MoB 6	Tutti i soggetti	5,00	15,00
MoB 7	Tutti i soggetti	5,00	15,00

¹³Punteggio = 10 - 9 x [(indicatore - soglia minima)/(soglia massima - soglia minima)]



Per ogni singolo soggetto, i valori soglia sono ottenuti come media, ponderata con le relative probabilità di appartenenza, dei valori di riferimento individuati per gruppo omogeneo. L'indicatore è **applicato** quando il relativo punteggio è non superiore a 5.

MARGINE OPERATIVO LORDO NEGATIVO

L'indicatore evidenzia situazioni di anomalia relative al margine operativo lordo.

Nel caso in cui detto margine sia negativo e il valore aggiunto sia positivo, l'indicatore è **applicato** e il relativo punteggio assume valore 1.

GESTIONE DEI BENI STRUMENTALI

INCIDENZA DEGLI AMMORTAMENTI

L'indicatore verifica la coerenza tra ammortamenti per beni mobili strumentali e relativo valore.

L'indicatore è **calcolato** come rapporto percentuale tra gli ammortamenti per beni mobili strumentali, al netto dei beni di costo unitario non superiore a 516,46 euro e il valore dei beni strumentali mobili in proprietà, al netto dei beni di costo unitario non superiore a 516,46 euro, parametrato alla quota di mesi di attività nel corso del periodo di imposta (numero di mesi di attività nel corso del periodo di imposta / 12).

Nel caso in cui il valore dell'indicatore sia superiore al valore della soglia massima di riferimento (**25%**), l'indicatore è **applicato** e il relativo punteggio assume valore 1.

Qualora l'importo degli ammortamenti per beni mobili strumentali, al netto dei beni di costo unitario non superiore a 516,46 euro, sia positivo e il valore dei beni strumentali mobili in proprietà, al netto dei beni di costo unitario non superiore a 516,46 euro, sia pari a zero, l'indicatore è **applicato** e il relativo punteggio assume valore 1.

INCIDENZA DEI COSTI PER BENI MOBILI ACQUISITI IN DIPENDENZA DI CONTRATTI PER LOCAZIONE FINANZIARIA

L'indicatore verifica la coerenza tra canoni di leasing e valore dei relativi beni strumentali acquisiti in leasing.

L'indicatore è **calcolato** come rapporto percentuale tra i "Canoni per beni mobili acquisiti in dipendenza di contratti di locazione finanziaria, ad esclusione dei canoni di leasing fiscalmente deducibili oltre il periodo di durata del contratto", e il "Valore dei beni strumentali mobili relativo a beni acquisiti in dipendenza di contratti di locazione finanziaria", parametrato alla quota di mesi di attività nel corso del periodo di imposta (numero di mesi di attività nel corso del periodo di imposta/12).



Nel caso in cui il valore dell'indicatore sia superiore al valore della soglia massima di riferimento (55%), l'indicatore è **applicato** e il relativo punteggio assume valore 1.

Qualora i "Canoni per beni mobili acquisiti in dipendenza di contratti di locazione finanziaria, ad esclusione dei canoni di leasing fiscalmente deducibili oltre il periodo di durata del contratto", siano positivi e il "Valore dei beni strumentali mobili relativo a beni acquisiti in dipendenza di contratti di locazione finanziaria" sia pari a zero, l'indicatore è **applicato** e il relativo punteggio assume valore 1.

REDDITIVITÀ

REDDITO OPERATIVO NEGATIVO

L'indicatore intercetta le situazioni in cui il reddito operativo è minore di zero.

Qualora si verifichi questa condizione e il margine operativo lordo sia positivo, l'indicatore è **applicato** e il relativo punteggio assume valore 1.

RISULTATO ORDINARIO NEGATIVO

L'indicatore intercetta le situazioni in cui il risultato ordinario è minore di zero.

Qualora si verifichi questa condizione, l'indicatore è **applicato** e il relativo punteggio assume valore 1.

GESTIONE EXTRA-CARATTERISTICA

INCIDENZA DEGLI ACCANTONAMENTI

L'indicatore verifica la plausibilità degli accantonamenti rispetto alla capacità dell'impresa di produrre reddito attraverso la propria gestione caratteristica.

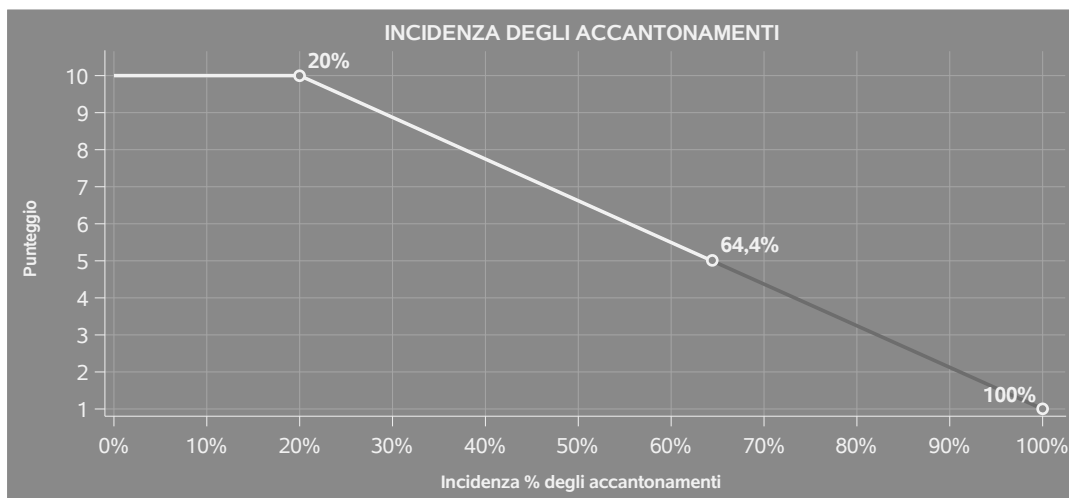
L'indicatore è **calcolato** come rapporto percentuale tra gli "Accantonamenti" e il margine operativo lordo.

Qualora gli "Accantonamenti" siano uguali a zero, l'indicatore non è **applicabile**.

All'indicatore "Incidenza degli accantonamenti" viene associato un punteggio che varia su una scala da 1 a 10. Quando l'indicatore presenta un valore pari o inferiore alla corrispondente soglia minima di riferimento (20%), il punteggio assume valore 10; quando l'indicatore presenta un valore pari o superiore alla corrispondente soglia massima di riferimento (100%), il punteggio assume valore 1; quando l'indicatore presenta un valore compreso nell'intervallo tra la soglia minima e massima di riferimento, il punteggio è modulato¹⁴ fra 1 e 10.

¹⁴Punteggio = $10 - 9 \times \frac{(\text{indicatore} - \text{soglia minima})}{(\text{soglia massima} - \text{soglia minima})}$





L'indicatore è **applicato** quando il relativo punteggio è non superiore a 5.

Qualora il margine operativo lordo sia non positivo, l'indicatore è **applicato** ed assume punteggio pari ad 1.

INCIDENZA DEGLI ONERI FINANZIARI NETTI SUL REDDITO OPERATIVO LORDO

L'indicatore verifica la plausibilità dell'indebitamento finanziario dell'impresa, permettendo di evidenziare eventuali squilibri tra la gestione operativa (comprensiva di ammortamenti e canoni per beni mobili acquisiti in dipendenza di contratti di locazione finanziaria) e la gestione finanziaria.

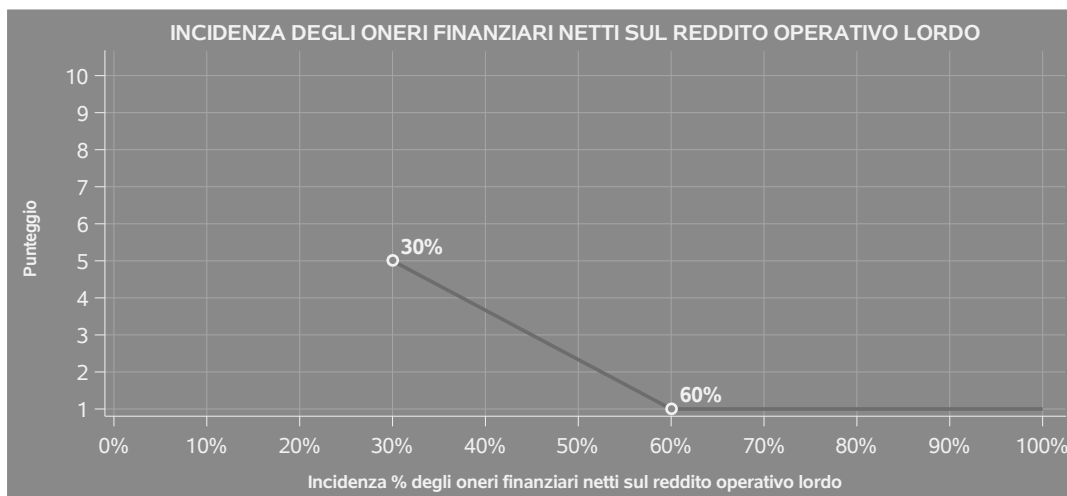
L'indicatore è **calcolato** come rapporto percentuale tra gli oneri finanziari netti e il reddito operativo lordo.

Qualora gli oneri finanziari netti siano non positivi, l'indicatore non è **applicabile**.

All'indicatore "Incidenza degli oneri finanziari netti sul reddito operativo lordo" viene associato un punteggio che varia su una scala da 1 a 5. Quando l'indicatore presenta un valore pari o superiore alla corrispondente soglia massima di riferimento (**60%**) il punteggio assume valore 1; quando l'indicatore presenta un valore superiore alla soglia minima (**30%**) e inferiore alla soglia massima di riferimento, il punteggio è modulato¹⁵ fra 1 e 5.

¹⁵Punteggio = 5 - 4 x [(indicatore - soglia minima)/(soglia massima - soglia minima)]





Qualora il reddito operativo lordo sia non positivo l'indicatore è **applicato** e assume punteggio pari ad 1.

In assenza di anomalia, l'indicatore non è applicato e il relativo punteggio di affidabilità non è calcolato.

INDICATORI SPECIFICI


ATTIVITÀ NON INERENTI

Gli indicatori di questa tipologia individuano situazioni in cui il contribuente svolge in prevalenza attività economiche non rientranti nell'ambito di applicazione dell'ISA di riferimento.

Di seguito sono riportate le attività non inerenti.

TIPOLOGIA DI STRUTTURA DI ASSISTENZA: CENTRO DI ACCOGLIENZA DIURNA > 50% DEI RICAVI

Qualora il contribuente abbia indicato di derivare più del 50% dei ricavi da "Centro di accoglienza diurna", l'indicatore è **applicato** e il punteggio è pari a 1.



SUB ALLEGATI

SUB ALLEGATO 36.A - ASSEGNAZIONE AI MOB

In fase di applicazione, per l'assegnazione dei contribuenti ai MoB viene utilizzata una combinazione di due tecniche statistiche di tipo multivariato (analisi fattoriali e modelli di mistura finita) che utilizza le seguenti variabili:

Analisi fattoriale	Nome variabile	Descrizione variabile
Tipologia di struttura	PR_RIC_ANZIANI	Istituto di ricovero per anziani
	PR_CASA_RIP	Casa di riposo
	PR_RES_DISAB	Struttura residenziale per disabili e per persone con ritardi mentali
	PR_CENTR_DIPEND	Centro per il trattamento delle dipendenze, dei disturbi mentali e/o alimentari e per il reinserimento sociale
	PR_CASE_MINORI	Centro di accoglienza per minori (comprese le case famiglia)
	PR_ACC_SENZATETTO	Centro di accoglienza per senzatetto ed immigrati

Sulla base di tali variabili, il contribuente viene assegnato ad uno o più MoB attraverso l'attribuzione di una probabilità di appartenenza, come descritto nell'**Allegato 88**.

Le matrici ed i vettori per il calcolo delle probabilità di appartenenza ai MoB sono riportati nell'**Allegato 90**.



SUB ALLEGATO 36.B - FUNZIONE "RICAVI PER ADDETTO"

Di seguito viene riportato l'elenco delle variabili e dei coefficienti della funzione di regressione "Ricavi per addetto", con la spiegazione dei coefficienti.

	VARIABILI		COEFFICIENTE	INTERPRETAZIONE DEL COEFFICIENTE STIMATO
INPUT PRODUTTIVI	Valore dei beni strumentali	(*)	0,04825009359432	Un aumento dell'1% della variabile determina un aumento dello 0,05% del Ricavo stimato
	Ammortamenti per beni mobili strumentali + Canoni relativi a beni mobili acquisiti in dipendenza di contratti di locazione finanziaria	(*)	0,046424727334429	Un aumento dell'1% della variabile determina un aumento dello 0,05% del Ricavo stimato
VARIABILI STRUTTURALI	Cooperativa		-0,167270578670718	La condizione di 'Cooperativa' determina una diminuzione del 16,73% del Ricavo stimato
	Quota numero Dipendenti		-0,232838009134343	Un dipendente presenta una produttività inferiore del 23,28% in termini di Ricavo stimato
	Posti letto	(**)	0,030640269571157	Un aumento dell'1% della variabile determina un aumento dello 0,03% del Ricavo stimato
	Ente non commerciale		-0,202900804006633	La condizione di 'Ente non commerciale' determina una diminuzione del 20,29% del Ricavo stimato



	VARIABILI		COEFFICIENTE	INTERPRETAZIONE DEL COEFFICIENTE STIMATO
MODELLI DI BUSINESS (MoB)	(Costi produttivi) x (Probabilità di appartenenza al MoB 1 – Case di riposo)	(*)	0,852135979568324	Un aumento dell'1% della variabile determina un aumento dello 0,85% del Ricavo stimato per i soggetti appartenenti al MoB
	(Costi produttivi) x (Probabilità di appartenenza al MoB 2 – Istituti di ricovero per anziani)	(*)	0,850893151540177	Un aumento dell'1% della variabile determina un aumento dello 0,85% del Ricavo stimato per i soggetti appartenenti al MoB
	(Costi produttivi) x (Probabilità di appartenenza al MoB 3 – Strutture che in genere offrono altri servizi di assistenza residenziale)	(*)	0,856108601063369	Un aumento dell'1% della variabile determina un aumento dello 0,86% del Ricavo stimato per i soggetti appartenenti al MoB
	(Costi produttivi) x (Probabilità di appartenenza al MoB 4 – Centri di accoglienza per senzatetto ed immigrati)	(*)	0,862434474578537	Un aumento dell'1% della variabile determina un aumento dello 0,86% del Ricavo stimato per i soggetti appartenenti al MoB
	(Costi produttivi) x (Probabilità di appartenenza al MoB 5 – Strutture residenziali per disabili e per persone con ritardi mentali)	(*)	0,854691460924159	Un aumento dell'1% della variabile determina un aumento dello 0,85% del Ricavo stimato per i soggetti appartenenti al MoB
	(Costi produttivi) x (Probabilità di appartenenza al MoB 6 – Centri per il trattamento delle dipendenze, dei disturbi mentali e/o alimentari e per il reinserimento sociale)	(*)	0,854986924734844	Un aumento dell'1% della variabile determina un aumento dello 0,85% del Ricavo stimato per i soggetti appartenenti al MoB



VARIABILI	VARIABILI		COEFFICIENTE	INTERPRETAZIONE DEL COEFFICIENTE STIMATO
	(Costi produttivi) x (Probabilità di appartenenza al MoB 7 – Centri di accoglienza per minori)	(*)	0,863493142671043	Un aumento dell'1% della variabile determina un aumento dello 0,86% del Ricavo stimato per i soggetti appartenenti al MoB
VARIABILI TERRITORIALI	Territorialità generale a livello provinciale relativa ai gruppi 2 o 5		-0,053314538197226	L'appartenenza ai gruppi territoriali considerati determina una diminuzione del 5,33% del Ricavo stimato
ECONOMIE DI SCALA E/O SOSTITUZIONE	(Valore dei beni strumentali) x (Spese per lavoro dipendente al netto dei compensi corrisposti ai soci per l'attività di amministratore)	(****)	-0,000994684149349	Un aumento dell'1% della variabile determina una diminuzione dello 0,001% del Ricavo stimato
INTERCETTA	Valore dell'intercetta del modello di stima		1,045148198268917	
Coefficiente di rivalutazione			1	
Coefficiente individuale	Vedasi Allegato 89			

(*) Le variabili contabili (XC) sono utilizzate in stima come $LN[1 + XC/(N^{\circ}addetti \times 1.000)]$ o $LN[1 + MIN\{XC/(N^{\circ}addetti \times 1.000), \text{quota valore in migliaia pro capite}\}]$

(**) Le variabili numeriche (XN) sono utilizzate in stima come $LN[1 + XN/(N^{\circ}addetti)]$ o $LN[1 + MIN\{XN/(N^{\circ}addetti), \text{quota valore pro capite}\}]$

(***) La variabile relativa al numero degli addetti è utilizzata in stima come $LN(1 + N^{\circ}addetti)$

(****) Ciascuna variabile (XS) del prodotto è utilizzata in stima come $LN(1 + XS)$

Le variabili dipendenti sono utilizzate in stima come $LN[1 + YC/(N^{\circ}addetti \times 1.000)]$, dove: YC è uguale a Ricavi oppure Compensi oppure Valore aggiunto.



SUB ALLEGATO 36.C - FUNZIONE "VALORE AGGIUNTO PER ADDETTO"

Di seguito viene riportato l'elenco delle variabili e dei coefficienti della funzione di regressione "Valore aggiunto per addetto", con la spiegazione dei coefficienti.

	VARIABILI		COEFFICIENTE	INTERPRETAZIONE DEL COEFFICIENTE STIMATO
INPUT PRODUTTIVI	Valore dei beni strumentali	(*)	0,066063708307177	Un aumento dell'1% della variabile determina un aumento dello 0,07% del VA stimato
	Ammortamenti per beni mobili strumentali	(*)	0,10560287197588	Un aumento dell'1% della variabile determina un aumento dello 0,11% del VA stimato
	Canoni relativi a beni mobili acquisiti in dipendenza di contratti di locazione finanziaria	(*)	-0,066900908459943	Un aumento dell'1% della variabile determina una diminuzione dello 0,07% del VA stimato
	Spese per lavoro dipendente al netto dei compensi corrisposti ai soci per l'attività di amministratore, quota fino a 100.000 euro per addetto	(*)	0,22236386876472	Un aumento dell'1% della variabile determina un aumento dello 0,22% del VA stimato
	Costo per servizi al netto dei compensi corrisposti ai soci per l'attività di amministratore (società ed enti soggetti all'Ires) + Canoni per beni mobili acquisiti in dipendenza di contratti di locazione non finanziaria e di noleggio	(*)	0,06515913624433	Un aumento dell'1% della variabile determina un aumento dello 0,07% del VA stimato



	VARIABILI		COEFFICIENTE	INTERPRETAZIONE DEL COEFFICIENTE STIMATO
VARIABILI STRUTTURALI	Cooperativa		-0,107487909621069	La condizione di 'Cooperativa' determina una diminuzione del 10,75% del VA stimato
	Quota numero Dipendenti		-0,063549954836608	Un dipendente presenta una produttività inferiore del 6,35% in termini di VA stimato
	Posti letto	(**)	0,053412333365524	Un aumento dell'1% della variabile determina un aumento dello 0,05% del VA stimato
	Ente non commerciale		-0,220338040614558	La condizione di 'Ente non commerciale' determina una diminuzione del 22,03% del VA stimato
MODELLI DI BUSINESS (MoB)	(Costo del venduto e per la produzione di servizi) x (Probabilità di appartenenza al MoB 1 — Case di riposo)	(*)	0,092317179963133	Un aumento dell'1% della variabile determina un aumento dello 0,09% del VA stimato per i soggetti appartenenti al MoB
	(Costo del venduto e per la produzione di servizi) x (Probabilità di appartenenza al MoB 2 — Istituti di ricovero per anziani)	(*)	0,083208714856269	Un aumento dell'1% della variabile determina un aumento dello 0,08% del VA stimato per i soggetti appartenenti al MoB
	(Costo del venduto e per la produzione di servizi) x (Probabilità di appartenenza al MoB 3 — Strutture che in genere offrono altri servizi di assistenza residenziale)	(*)	0,096910043464705	Un aumento dell'1% della variabile determina un aumento dello 0,10% del VA stimato per i soggetti appartenenti al MoB



VARIABILI	VARIABILI	(*)	COEFFICIENTE	INTERPRETAZIONE DEL COEFFICIENTE STIMATO
	(Costo del venduto e per la produzione di servizi) x (Probabilità di appartenenza al MoB 4 – Centri di accoglienza per senzatetto ed immigrati)	(*)	0,071605514253012	Un aumento dell'1% della variabile determina un aumento dello 0,07% del VA stimato per i soggetti appartenenti al MoB
	(Costo del venduto e per la produzione di servizi) x (Probabilità di appartenenza al MoB 5 – Strutture residenziali per disabili e per persone con ritardi mentali)	(*)	0,088700857388406	Un aumento dell'1% della variabile determina un aumento dello 0,09% del VA stimato per i soggetti appartenenti al MoB
	(Costo del venduto e per la produzione di servizi) x (Probabilità di appartenenza al MoB 6 – Centri per il trattamento delle dipendenze, dei disturbi mentali e/o alimentari e per il reinserimento sociale)	(*)	0,076671636396623	Un aumento dell'1% della variabile determina un aumento dello 0,08% del VA stimato per i soggetti appartenenti al MoB
	(Costo del venduto e per la produzione di servizi) x (Probabilità di appartenenza al MoB 7 – Centri di accoglienza per minori)	(*)	0,114373219144073	Un aumento dell'1% della variabile determina un aumento dello 0,11% del VA stimato per i soggetti appartenenti al MoB
VARIABILI TERRITORIALI	Territorialità generale a livello provinciale relativa ai gruppi 2 o 5		-0,0912999976289659	L'appartenenza ai gruppi territoriali considerati determina una diminuzione del 9,13% del VA stimato



VARIABILI	COEFFICIENTE	INTERPRETAZIONE DEL COEFFICIENTE STIMATO
ECONOMIE DI SCALA E/O SOSTITUZIONE		
(Spese per lavoro dipendente al netto dei compensi corrisposti ai soci per l'attività di amministratore, quota fino a 100.000 euro per addetto) elevato a 3	(*) 0,015754346947897	Un aumento dell'1% della variabile determina un aumento dello 0,02% del VA stimato
(Costo del venduto e per la produzione di servizi) x (Spese per lavoro dipendente al netto dei compensi corrisposti ai soci per l'attività di amministratore)	(****) -0,000825763557351	Un aumento dell'1% della variabile determina una diminuzione dello 0,001% del VA stimato
(Valore dei beni strumentali) x (Spese per lavoro dipendente al netto dei compensi corrisposti ai soci per l'attività di amministratore)	(****) -0,000779889700785	Un aumento dell'1% della variabile determina una diminuzione dello 0,001% del VA stimato
INTERCETTA		
Valore dell'intercetta del modello di stima	1,926260574590533	
Coefficiente di rivalutazione		
	1,010941268620144	
Coefficiente individuale		

(*) Le variabili contabili (XC) sono utilizzate in stima come $LN[1+XC/(N^{\circ}addetti \times 1.000)]$ o $LN[1+MIN\{XC/(N^{\circ}addetti \times 1.000), \text{quota valore in migliaia pro capite}\}]$

(**) Le variabili numeriche (XN) sono utilizzate in stima come $LN[1+XN/(N^{\circ}addetti)]$ o $LN[1+MIN\{XN/(N^{\circ}addetti), \text{quota valore pro capite}\}]$

(***) La variabile relativa al numero degli addetti è utilizzata in stima come $LN(1+N^{\circ}addetti)$

(****) Ciascuna variabile (XS) del prodotto è utilizzata in stima come $LN(1+XS)$



Le variabili dipendenti sono utilizzate in stima come $LN[1 + YC / (N^{\circ}addetti \times 1.000)]$, dove: YC è uguale a Ricavi oppure Compensi oppure Valore aggiunto.



SUB ALLEGATO 36.D - FORMULE DELLE VARIABILI E DEGLI INDICATORI

Di seguito sono riportate le formule delle variabili e degli indicatori economico-contabili utilizzati nell'ISA BG12U:

Addetti ¹⁶ (ditte individuali) = Titolare + Numero dipendenti + Numero collaboratori coordinati e continuativi che prestano attività prevalentemente nell'impresa + Numero collaboratori dell'impresa familiare e coniuge dell'azienda coniugale + Numero familiari diversi che prestano attività nell'impresa + Numero associati in partecipazione.

Addetti (società) = Numero dipendenti + Numero collaboratori coordinati e continuativi che prestano attività prevalentemente nell'impresa + Numero familiari diversi che prestano attività nell'impresa + Numero associati in partecipazione + Numero soci amministratori + Numero soci non amministratori + Numero amministratori non soci.

Addetti non dipendenti ¹⁷ (ditte individuali) = Titolare + Numero collaboratori dell'impresa familiare e coniuge dell'azienda coniugale + Numero familiari diversi che prestano attività nell'impresa + Numero associati in partecipazione.

Addetti non dipendenti (società) = Numero familiari diversi che prestano attività nell'impresa + Numero associati in partecipazione + Numero soci amministratori + Numero soci non amministratori + Numero amministratori non soci.


Altre strutture = Tipologia di struttura di assistenza: Centro per convalescenza + Tipologia di struttura di assistenza: Centro di accoglienza diurna + Tipologia di struttura di assistenza: Altro.

Ammortamenti per beni mobili strumentali, al netto dei beni di costo unitario non superiore a 516,46 euro = Ammortamenti per beni mobili strumentali - Spese per l'acquisto di beni strumentali mobili di costo unitario non superiore a 516,46 euro.

Casa di riposo = Tipologia di struttura di assistenza: Casa di riposo, se Tipologia di struttura di assistenza: Casa di riposo è uguale al massimo tra (Tipologia di struttura di assistenza: Istituto di ricovero per anziani, Tipologia di struttura di assistenza: Casa di riposo, Tipologia di struttura di assistenza: Struttura residenziale per disabili e per persone con ritardi mentali, Tipologia di struttura di assistenza: Centro per il trattamento delle dipendenze, dei disturbi mentali e/o alimentari e per il reinserimento sociale, Tipologia di struttura di assistenza: Centro di accoglienza per minori (comprese le case famiglia), Tipologia di struttura di assistenza: Centro di accoglienza per senzatetto ed immigrati e (Altre strutture)); altrimenti assume valore pari a zero.

¹⁶ Il titolare è pari a uno. Il numero collaboratori dell'impresa familiare e coniuge dell'azienda coniugale, il numero familiari diversi che prestano attività nell'impresa, il numero associati in partecipazione, il numero soci amministratori e il numero soci non amministratori sono pari alla relativa percentuale di lavoro prestato diviso 100. Il numero collaboratori coordinati e continuativi che prestano attività prevalentemente nell'impresa, il numero amministratori non soci e il titolare sono rideterminati in base alla durata dell'attività pari al numero di mesi di attività nel corso del periodo di imposta diviso 12. Il numero addetti non può essere inferiore a ("Numero di mesi di attività nel corso del periodo di imposta" diviso 12).

¹⁷ Il titolare è pari a uno. Il numero collaboratori dell'impresa familiare e coniuge dell'azienda coniugale, il numero familiari diversi che prestano attività nell'impresa, il numero associati in partecipazione, il numero soci amministratori e il numero soci non amministratori sono pari alla relativa percentuale di lavoro prestato diviso 100. Il numero amministratori non soci e il titolare sono rideterminati in base alla durata dell'attività pari al numero di mesi di attività nel corso del periodo di imposta diviso 12. Se il numero addetti non dipendenti è inferiore a "Numero di mesi di attività nel corso del periodo d'imposta" diviso 12, allora il numero addetti non dipendenti è pari al valore massimo tra (numero addetti non dipendenti) e (titolare - Numero dipendenti).



Centro di accoglienza per minori (comprese le case famiglia) = Tipologia di struttura di assistenza: Centro di accoglienza per minori (comprese le case famiglia), se Tipologia di struttura di assistenza: Centro di accoglienza per minori (comprese le case famiglia) è uguale al massimo tra (Tipologia di struttura di assistenza: Istituto di ricovero per anziani, Tipologia di struttura di assistenza: Casa di riposo, Tipologia di struttura di assistenza: Struttura residenziale per disabili e per persone con ritardi mentali, Tipologia di struttura di assistenza: Centro per il trattamento delle dipendenze, dei disturbi mentali e/o alimentari e per il reinserimento sociale, Tipologia di struttura di assistenza: Centro di accoglienza per minori (comprese le case famiglia), Tipologia di struttura di assistenza: Centro di accoglienza per senzatetto ed immigrati e (Altre strutture)); altrimenti assume valore pari a zero.


Centro di accoglienza per senzatetto ed immigrati = Tipologia di struttura di assistenza: Centro di accoglienza per senzatetto ed immigrati, se Tipologia di struttura di assistenza: Centro di accoglienza per senzatetto ed immigrati è uguale al massimo tra (Tipologia di struttura di assistenza: Istituto di ricovero per anziani, Tipologia di struttura di assistenza: Casa di riposo, Tipologia di struttura di assistenza: Struttura residenziale per disabili e per persone con ritardi mentali, Tipologia di struttura di assistenza: Centro per il trattamento delle dipendenze, dei disturbi mentali e/o alimentari e per il reinserimento sociale, Tipologia di struttura di assistenza: Centro di accoglienza per minori (comprese le case famiglia), Tipologia di struttura di assistenza: Centro di accoglienza per senzatetto ed immigrati e (Altre strutture)); altrimenti assume valore pari a zero.

Centro per il trattamento delle dipendenze, dei disturbi mentali e/o alimentari e per il reinserimento sociale = Tipologia di struttura di assistenza: Centro per il trattamento delle dipendenze, dei disturbi mentali e/o alimentari e per il reinserimento sociale, se Tipologia di struttura di assistenza: Centro per il trattamento delle dipendenze, dei disturbi mentali e/o alimentari e per il reinserimento sociale è uguale al massimo tra (Tipologia di struttura di assistenza: Istituto di ricovero per anziani, Tipologia di struttura di assistenza: Casa di riposo, Tipologia di struttura di assistenza: Struttura residenziale per disabili e per persone con ritardi mentali, Tipologia di struttura di assistenza: Centro per il trattamento delle dipendenze, dei disturbi mentali e/o alimentari e per il reinserimento sociale, Tipologia di struttura di assistenza: Centro di accoglienza per minori (comprese le case famiglia), Tipologia di struttura di assistenza: Centro di accoglienza per senzatetto ed immigrati e (Altre strutture)); altrimenti assume valore pari a zero.

Cooperativa = 1 se Cooperativa (1= a mutualità prevalente; 2= altra cooperativa) è maggiore di zero; altrimenti assume valore pari a zero.

Costi produttivi = Costo del venduto e per la produzione di servizi + Costo per servizi - Compensi corrisposti ai soci per l'attività di amministratore (società ed enti soggetti all'IRES) + Canoni per beni mobili acquisiti in dipendenza di contratti di locazione non finanziaria e di noleggio + Spese per lavoro dipendente e per altre prestazioni diverse da lavoro dipendente afferenti l'attività dell'impresa - Compensi corrisposti ai soci per l'attività di amministratore (società di persone).

Costi residuali di gestione = Oneri diversi di gestione ed altre componenti negative - Perdite su crediti - Utili spettanti agli associati in partecipazione con apporti di solo lavoro - Maggiorazioni fiscali - Componenti negativi derivanti da trasferimenti di azienda o di rami di azienda - Minusvalenze derivanti da operazioni di riconversione produttiva, ristrutturazione o ridimensionamento produttivo, espropri o nazionalizzazioni di beni, alienazione di beni non strumentali all'attività produttiva - Quote di accantonamento annuale al TFR per forme pensionistiche



complementari e somme erogate agli iscritti ai fondi di previdenza del personale dipendente - Oneri per imposte e tasse.

Costi totali = Costi produttivi + Oneri diversi di gestione ed altre componenti negative - Perdite su crediti - Utili spettanti agli associati in partecipazione con apporti di solo lavoro - Maggiorazioni fiscali - Componenti negativi derivanti da trasferimenti di azienda o di rami di azienda - Minusvalenze derivanti da operazioni di riconversione produttiva, ristrutturazione o ridimensionamento produttivo, espropri o nazionalizzazioni di beni, alienazione di beni non strumentali all'attività produttiva - Quote di accantonamento annuale al TFR per forme pensionistiche complementari e somme erogate agli iscritti ai fondi di previdenza del personale dipendente - Oneri per imposte e tasse.

Costo del venduto e per la produzione di servizi¹⁸ = [Esistenze iniziali relative a merci, prodotti finiti, materie prime e sussidiarie, semilavorati e ai servizi non di durata ultrannuale + Costi per l'acquisto di materie prime, sussidiarie, semilavorati e merci e per la produzione di servizi - Beni distrutti o sottratti relativi a materie prime, sussidiarie, semilavorati, merci e prodotti finiti] - Rimanenze finali relative a merci, prodotti finiti, materie prime e sussidiarie, semilavorati e ai servizi non di durata ultrannuale.

Ente non commerciale = 1 se Modello Dichiarazione è uguale a Redditi - Enti non commerciali e se Cooperativa (1= a mutualità prevalente; 2= altra cooperativa) è pari a zero; altrimenti assume valore pari a zero.

Istituto di ricovero per anziani = Tipologia di struttura di assistenza: Istituto di ricovero per anziani, se Tipologia di struttura di assistenza: Istituto di ricovero per anziani è uguale al massimo tra (Tipologia di struttura di assistenza: Istituto di ricovero per anziani, Tipologia di struttura di assistenza: Casa di riposo, Tipologia di struttura di assistenza: Struttura residenziale per disabili e per persone con ritardi mentali, Tipologia di struttura di assistenza: Centro per il trattamento delle dipendenze, dei disturbi mentali e/o alimentari e per il reinserimento sociale, Tipologia di struttura di assistenza: Centro di accoglienza per minori (comprese le case famiglia), Tipologia di struttura di assistenza: Centro di accoglienza per senzatetto ed immigrati e (Altre strutture)); altrimenti assume valore pari a zero.

Margine operativo lordo = Valore aggiunto - (Spese per lavoro dipendente e per altre prestazioni diverse da lavoro dipendente afferenti l'attività dell'impresa - Spese per prestazioni rese da professionisti esterni - Compensi corrisposti ai soci per l'attività di amministratore (società di persone)).

Numero dipendenti = (Numero delle giornate retribuite - Numero delle giornate di sospensione, C.I.G. e simili del personale dipendente) diviso 312.

Oneri finanziari netti = Interessi e altri oneri finanziari - Risultato della gestione finanziaria.

Posti letto = Minor valore tra (Numero di posti letto e 120). La variabile è rideterminata in base alla durata dell'attività pari al numero di mesi di attività nel corso del periodo di imposta diviso 12.

Quota dei ricavi derivanti da servizi di assistenza a carico del SSN/Comune = (Valore dei servizi di assistenza a carico del SSN/Comune) diviso {Ricavi di cui ai commi 1 (Lett. a) e b)) e 2 dell'art. 85 del TUIR + [Altri proventi considerati

¹⁸Ad esclusione dell'utilizzo nell'ambito dell'indicatore elementare di anomalia relativo al "costo del venduto e per la produzione di servizi", se la variabile è minore di zero, viene posta uguale a zero.



ricavi - Altri proventi considerati ricavi di cui alla lettera f) dell'art. 85, comma 1, del TUIR] + Rimanenze finali relative ad opere, forniture e servizi di durata ultrannuale - Esistenze iniziali relative ad opere, forniture e servizi di durata ultrannuale}, se {Ricavi di cui ai commi 1 (Lett. a) e b)) e 2 dell'art. 85 del TUIR + [Altri proventi considerati ricavi - Altri proventi considerati ricavi di cui alla lettera f) dell'art. 85, comma 1, del TUIR] + Rimanenze finali relative ad opere, forniture e servizi di durata ultrannuale - Esistenze iniziali relative ad opere, forniture e servizi di durata ultrannuale} è maggiore di zero; altrimenti la variabile è pari a zero.

Quota dei ricavi derivanti da servizi di assistenza diversi da quelli a carico del SSN/Comune = 1 - Quota dei ricavi derivanti da servizi di assistenza a carico del SSN/Comune.

Quota numero Dipendenti = (Addetti - Addetti non dipendenti) / Addetti.

Reddito = Risultato ordinario + Altri proventi considerati ricavi di cui alla lettera f) dell'art. 85, comma 1, del TUIR + Altri proventi e componenti positivi - Oneri diversi di gestione ed altre componenti negative di cui componenti negativi derivanti da trasferimenti di azienda o di rami di azienda - Oneri diversi di gestione ed altre componenti negative di cui minusvalenze derivanti da operazioni di riconversione produttiva, ristrutturazione o ridimensionamento produttivo, espropri o nazionalizzazioni di beni, alienazione di beni non strumentali all'attività produttiva.

Reddito operativo = Margine operativo lordo - Ammortamenti - Accantonamenti.

Reddito operativo lordo = Reddito operativo + Ammortamenti + Canoni per beni mobili acquisiti in dipendenza di contratti di locazione finanziaria, ad esclusione dei canoni di leasing fiscalmente deducibili oltre il periodo di durata del contratto.

Ricavi = Ricavi di cui ai commi 1 (Lett. a) e b)) e 2 dell'art. 85 del TUIR + (Altri proventi considerati ricavi - Altri proventi considerati ricavi di cui alla lettera f) dell'art. 85, comma 1, del TUIR) + Rimanenze finali relative ad opere, forniture e servizi di durata ultrannuale - Esistenze iniziali relative ad opere, forniture e servizi di durata ultrannuale + Ulteriori componenti positivi per migliorare il profilo di affidabilità.

Risultato ordinario = Reddito operativo + Risultato della gestione finanziaria - Interessi e altri oneri finanziari + Incrementi di immobilizzazioni per lavori interni.

Struttura residenziale per disabili e per persone con ritardi mentali = Tipologia di struttura di assistenza: Struttura residenziale per disabili e per persone con ritardi mentali, se Tipologia di struttura di assistenza: Struttura residenziale per disabili e per persone con ritardi mentali è uguale al massimo tra (Tipologia di struttura di assistenza: Istituto di ricovero per anziani, Tipologia di struttura di assistenza: Casa di riposo, Tipologia di struttura di assistenza: Struttura residenziale per disabili e per persone con ritardi mentali, Tipologia di struttura di assistenza: Centro per il trattamento delle dipendenze, dei disturbi mentali e/o alimentari e per il reinserimento sociale, Tipologia di struttura di assistenza: Centro di accoglienza per minori (comprese le case famiglia), Tipologia di struttura di assistenza: Centro di accoglienza per senzatetto ed immigrati e (Altre strutture)); altrimenti assume valore pari a zero.

Territorialità generale a livello provinciale ¹⁹

La territorialità è applicata a livello provinciale.

¹⁹ I criteri e le conclusioni dello studio sono riportati nell'apposito Decreto Ministeriale.



Gruppo 1 - Aree con livello di benessere elevato, istruzione superiore, sistema economico locale organizzato;

Gruppo 2 - Aree con livello di benessere non elevato, bassa scolarità, sistema economico locale poco sviluppato e basato prevalentemente su attività commerciali;

Gruppo 3 - Aree ad elevata urbanizzazione con notevole grado di benessere, istruzione superiore e caratterizzate da sistemi locali con servizi terziari evoluti;

Gruppo 5 - Aree di marcata arretratezza economica, basso livello di benessere e scolarità poco sviluppata.

Il valore del gruppo territoriale di riferimento è calcolato come rapporto tra il numero delle unità locali compilate che appartengono al gruppo territoriale di riferimento e il numero totale delle unità locali compilate.

Una unità locale è compilata se è compilato il comune dell'unità locale.

Se non risulta compilata alcuna unità locale occorre far riferimento al comune del domicilio fiscale qualora presente.

Valore aggiunto = Ricavi - [(Costo del venduto e per la produzione di servizi) + (Costo per servizi - Compensi corrisposti ai soci per l'attività di amministratore (società ed enti soggetti all'IRES)) + Costo per il godimento di beni di terzi (canoni di locazione finanziaria e non finanziaria, di noleggio, ecc.) + Spese per prestazioni rese da professionisti esterni + (Oneri diversi di gestione ed altre componenti negative - Utili spettanti agli associati in partecipazione con apporti di solo lavoro - Maggiorazioni fiscali - Componenti negativi derivanti da trasferimenti di azienda o di rami di azienda - Minusvalenze derivanti da operazioni di riconversione produttiva, ristrutturazione o ridimensionamento produttivo, espropri o nazionalizzazioni di beni, alienazione di beni non strumentali all'attività produttiva)].

Valore dei beni strumentali = La variabile è rideterminata in base alla durata dell'attività pari al numero di mesi di attività nel corso del periodo di imposta diviso 12.

Valore dei beni strumentali mobili in proprietà, al netto dei beni di costo unitario non superiore a 516,46 euro = Valore dei beni strumentali - Valore relativo a beni acquisiti in dipendenza di contratti di locazione finanziaria - Spese per l'acquisto di beni strumentali mobili di costo unitario non superiore a 516,46 euro.




ALLEGATO 37.A

NOTA TECNICA E METODOLOGICA

INDICE SINTETICO DI AFFIDABILITÀ FISCALE

BG13U

SERVIZI DI ASSISTENZA NON RESIDENZIALE
(ESERCENTI ATTIVITÀ DI IMPRESA)



APPLICAZIONE DELL'ISA

L'indice sintetico di affidabilità fiscale (ISA) esprime un giudizio di sintesi sull'affidabilità dei comportamenti fiscali del soggetto.

L'ISA è calcolato come media aritmetica di un insieme d'indicatori elementari e rappresenta il posizionamento del contribuente rispetto a tali indicatori attribuendo al soggetto un valore di sintesi, in scala da 1 a 10, dei singoli indicatori elementari: più basso sarà il valore dell'indice, minore sarà l'affidabilità fiscale del soggetto, più alto sarà il valore, più alta sarà l'attendibilità fiscale del soggetto.


I contribuenti interessati possono indicare ulteriori componenti positivi non risultanti dalle scritture contabili, che concorrono al calcolo degli indicatori elementari, per migliorare il proprio profilo di affidabilità fiscale.

Le attività economiche (ATECO 2007) oggetto dell'indice sintetico di affidabilità fiscale BG13U sono di seguito riportate:

- 88.10.00 - Assistenza sociale non residenziale per anziani e disabili
- 88.91.00 - Servizi di asili nido; assistenza diurna per minori disabili
- 88.99.00 - Altre attività di assistenza sociale non residenziale nca

I criteri generali seguiti per la costruzione dell'indice sintetico di affidabilità fiscale BG13U sono riportati nell'**Allegato 88**.

Di seguito sono rappresentate le modalità di calcolo dell'indice sintetico di affidabilità fiscale BG13U per l'applicazione al singolo contribuente dal periodo di imposta 2020.



MODELLI DI BUSINESS

Ai fini della definizione degli indicatori elementari, i contribuenti interessati all'applicazione dell'ISA BG13U sono classificati in gruppi omogenei che presentano al loro interno caratteristiche il più possibile simili in termini di modalità di operare sul mercato in base al "Modello di Business" (MoB) adottato.

I modelli di business rappresentano la struttura della catena del valore alla base del processo di produzione del bene o del servizio e sono espressione delle differenze fondamentali che derivano dalle diverse articolazioni organizzative con cui tale processo viene effettuato o da specifiche competenze.

Per l'ISA BG13U i MoB individuati sono i seguenti (la numerosità indicata è riferita alle imprese e ai lavoratori autonomi della base dati di costruzione, p.i. 2018):

- **MoB 1 - Operatori che in genere offrono altri servizi di assistenza non residenziale** (Numerosità: 1.318);
- **MoB 2 - Operatori che svolgono attività di consulenza a minori, coppie e famiglie** (Numerosità: 160);
- **MoB 3 - Operatori che offrono servizi di asilo nido** (Numerosità: 1.789);
- **MoB 4 - Operatori che svolgono attività di accoglienza diurna** (Numerosità: 263);
- **MoB 5 - Operatori che offrono servizi di assistenza sociale domiciliare** (Numerosità: 538).

Per la descrizione degli elementi che permettono l'assegnazione del contribuente ai MoB si rimanda al **Sub Allegato 37.A.A.**



INDICATORI ELEMENTARI

Gli indicatori elementari utilizzati ai fini del calcolo dell'indice sintetico di affidabilità fiscale per l'ISA BG13U sono differenziati **in due gruppi**:

1. **Indicatori elementari di affidabilità.** Tali indicatori individuano l'attendibilità di relazioni e rapporti tra grandezze di natura contabile e strutturale, tipici del settore e/o del modello organizzativo di riferimento, all'interno di specifici intervalli di valori su una scala da 1 a 10.

A questo gruppo appartengono gli indicatori elementari:

- Ricavi per addetto;
- Valore aggiunto per addetto;
- Reddito per addetto.

2. **Indicatori elementari di anomalia.** Tali indicatori segnalano la presenza di profili contabili e/o gestionali atipici rispetto al settore e/o al modello organizzativo di riferimento o evidenziano incongruenze riconducibili ad ingiustificati disallineamenti tra le informazioni dichiarate nei modelli di rilevazione dei dati per l'applicazione degli ISA, ovvero tra queste e le informazioni presenti nei modelli dichiarativi e/o in altre banche dati, con riferimento a diverse annualità d'imposta. Gli indicatori partecipano al calcolo dell'indice sintetico di affidabilità fiscale soltanto quando l'anomalia è presente; trattandosi di indicatori riferibili unicamente ad anomalie, il relativo punteggio di affidabilità fiscale viene misurato o con una scala da 1 a 5 o con il valore 1 che evidenzia la presenza di una grave anomalia.

A questo gruppo appartengono gli indicatori elementari suddivisi nelle successive sezioni:

Gestione caratteristica:

- Costo del venduto e per la produzione di servizi negativo;
- Corrispondenza delle esistenze di prodotti finiti, materie prime e merci con le relative rimanenze;
- Corrispondenza delle esistenze di opere e servizi di durata ultrannuale con le relative rimanenze;
- Copertura delle spese per dipendente;
- Analisi dell'apporto di lavoro delle figure non dipendenti;
- Assenza del numero di associati in partecipazione in presenza dei relativi utili;
- Incidenza dei costi residuali di gestione;
- Margine operativo lordo negativo.



Gestione dei beni strumentali:

- Incidenza degli ammortamenti;
- Incidenza dei costi per beni mobili acquisiti in dipendenza di contratti per locazione finanziaria.

Redditività:

- Reddito operativo negativo;
- Risultato ordinario negativo.

Gestione extra-caratteristica:

- Incidenza degli accantonamenti;
- Incidenza degli oneri finanziari netti sul reddito operativo lordo.

Attività non inerenti:

- Tipologia di attività: Assistenza residenziale > 50% dei ricavi.

Le formule delle variabili e degli indicatori sono riportate nel **Sub Allegato 37.A.D.**



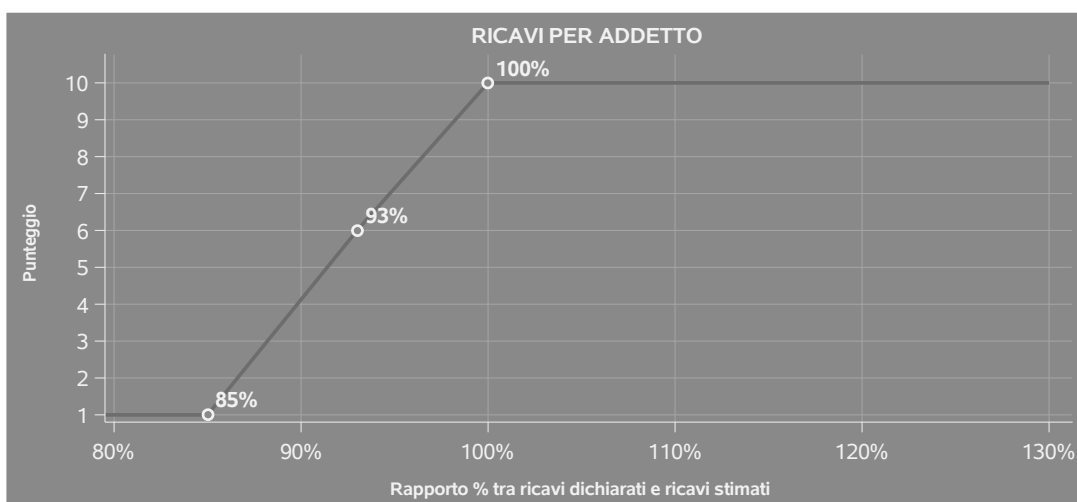
INDICATORI ELEMENTARI DI AFFIDABILITÀ

RICAVI PER ADDETTO

L'indicatore misura l'affidabilità dell'ammontare di ricavi che un'impresa consegue attraverso il processo produttivo con riferimento al contributo di ciascun addetto.

L'indicatore è calcolato come rapporto tra i ricavi dichiarati per addetto e i ricavi per addetto stimati.

A tale indicatore viene associato un punteggio che varia su una scala da 1 a 10. Quando i ricavi dichiarati sono maggiori o uguali rispetto a quelli stimati, ovvero il rapporto tra i ricavi dichiarati e i ricavi stimati presenta un valore pari o superiore ad 1, il punteggio assume valore 10; quando il citato rapporto presenta un valore pari o inferiore alla corrispondente soglia minima di riferimento¹, il punteggio assume valore 1; quando tale rapporto presenta un valore compreso nell'intervallo tra la soglia minima e massima di riferimento, il punteggio è modulato² fra 1 e 10. Nel seguente grafico, per semplicità di rappresentazione, i valori sono rappresentati in forma percentuale approssimata all'intero.



I ricavi stimati sono determinati sulla base di una funzione di regressione dei "Ricavi per addetto" i cui coefficienti e la relativa interpretazione sono riportati nel **Sub Allegato 37.A.B.**

La stima dei "Ricavi per addetto" è personalizzata per singolo contribuente sulla base di uno specifico "coefficiente individuale", che misura le differenze nella produttività delle imprese (ad

¹La soglia minima di riferimento è pari a $\exp(-0,16215)$, ovvero l'esponenziale dell'errore standard (sigma), con segno negativo, dei residui della funzione di stima dei ricavi per addetto.

²Punteggio = $1+9x\{[\text{indicatore} - \exp(-\text{sigma})]/[1 - \exp(-\text{sigma})]\}$



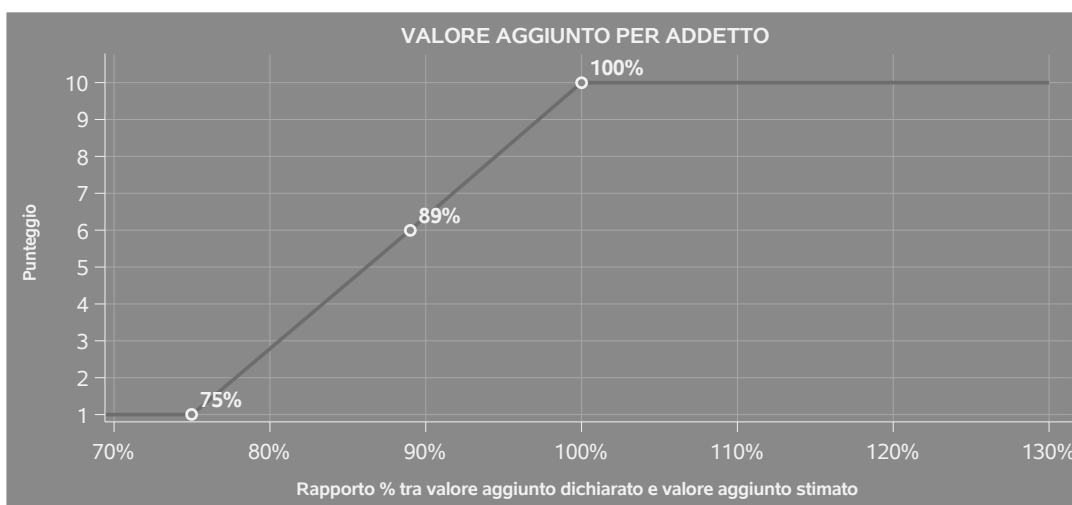
esempio, dovute a diverse abilità manageriali, potere di mercato, ecc.) e che risulta calcolato sulla base dei dati delle otto annualità di imposta precedenti relativi al medesimo contribuente. I criteri per la determinazione del coefficiente individuale sono riportati nell'**Allegato 89**.

VALORE AGGIUNTO PER ADDETTO

L'indicatore misura l'affidabilità del valore aggiunto creato con riferimento al contributo di ciascun addetto.

L'indicatore è calcolato come rapporto tra il valore aggiunto dichiarato per addetto e il valore aggiunto per addetto stimato.

A tale indicatore viene associato un punteggio che varia su una scala da 1 a 10. Quando il valore aggiunto dichiarato è maggiore o uguale rispetto a quello stimato, ovvero il rapporto tra il valore aggiunto dichiarato e il valore aggiunto stimato presenta un valore pari o superiore ad 1, il punteggio assume valore 10; quando il citato rapporto presenta un valore pari o inferiore alla corrispondente soglia minima di riferimento³, il punteggio assume valore 1; quando tale rapporto presenta un valore compreso nell'intervallo tra la soglia minima e massima di riferimento, il punteggio è modulato⁴ fra 1 e 10. Nel seguente grafico, per semplicità di rappresentazione, i valori sono rappresentati in forma percentuale approssimata all'intero.



Il valore aggiunto stimato è determinato sulla base di una funzione di regressione del "Valore aggiunto per addetto" i cui coefficienti e la relativa interpretazione sono riportati nel **Sub Allegato 37.A.C.**

³La soglia minima di riferimento è pari a $\exp(-0,28115)$, ovvero l'esponenziale dell'errore standard (σ), con segno negativo, dei residui della funzione di stima del valore aggiunto per addetto.

⁴ $\text{Punteggio} = 1 + 9 \times \frac{[\text{indicatore} - \exp(-\sigma)]}{[1 - \exp(-\sigma)]}$



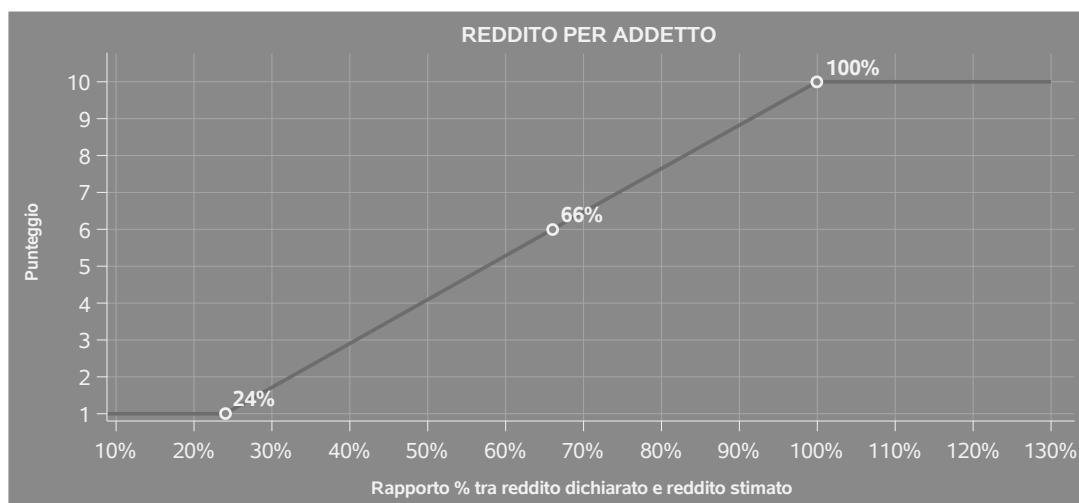
La stima del "Valore aggiunto per addetto" è personalizzata per singolo contribuente sulla base di uno specifico "coefficiente individuale", che misura le differenze nella produttività delle imprese (ad esempio, dovute a diverse abilità manageriali, potere di mercato, ecc.) e che risulta calcolato sulla base dei dati delle otto annualità di imposta precedenti relativi al medesimo contribuente. I criteri per la determinazione del coefficiente individuale sono riportati nell'**Allegato 89**.

REDDITO PER ADDETTO

L'indicatore misura l'affidabilità del reddito che un soggetto economico realizza in un determinato periodo di tempo con riferimento al contributo di ciascun addetto.

L'indicatore è calcolato come rapporto tra il reddito dichiarato per addetto e il reddito per addetto stimato.

A tale indicatore viene associato un punteggio che varia su una scala da 1 a 10. Quando il reddito dichiarato è maggiore o uguale rispetto a quello stimato ovvero il rapporto tra reddito dichiarato e reddito stimato presenta un valore pari o superiore ad 1, il punteggio assume valore 10; quando il citato rapporto presenta un valore pari o inferiore alla corrispondente soglia minima di riferimento⁵ o il reddito dichiarato è negativo, il punteggio assume valore 1; quando tale rapporto presenta un valore compreso nell'intervallo tra la soglia minima e massima di riferimento, il punteggio è modulato⁶ fra 1 e 10. Nel seguente grafico, per semplicità di rappresentazione, i valori sono rappresentati in forma percentuale approssimata all'intero.



⁵La soglia minima di riferimento è pari a $\exp(-1,42191)$, ovvero l'esponenziale della deviazione standard (sigma), con segno negativo, del logaritmo del rapporto tra reddito per addetto dichiarato e reddito per addetto dichiarato più la differenza tra valore aggiunto per addetto stimato e dichiarato.

⁶Punteggio = $1+9 \times \frac{\text{indicatore} - \exp(-\text{sigma})}{1 - \exp(-\text{sigma})}$



Il reddito stimato è pari alla somma del reddito dichiarato e dell'eventuale maggior valore aggiunto stimato.



INDICATORI ELEMENTARI DI ANOMALIA

GESTIONE CARATTERISTICA

COSTO DEL VENDUTO E PER LA PRODUZIONE DI SERVIZI NEGATIVO

L'indicatore evidenzia situazioni di anomalia relative al costo del venduto e per la produzione di servizi.

Nel caso in cui tale costo sia negativo, l'indicatore è **applicato** e il relativo punteggio assume valore 1.

CORRISPONDENZA DELLE ESISTENZE DI PRODOTTI FINITI, MATERIE PRIME E MERCI CON LE RELATIVE RIMANENZE

L'indicatore monitora la corrispondenza tra il valore delle "Esistenze iniziali relative a merci, prodotti finiti, materie prime e sussidiarie, semilavorati e ai servizi non di durata ultrannuale", comprensive di quelle relative a prodotti soggetti ad aggio o ricavo fisso, e le relative rimanenze finali dichiarate per il periodo di imposta precedente.

Nel caso in cui la differenza, in valore assoluto, tra i due importi sia superiore a 100 euro più il 5% delle rimanenze finali dell'anno precedente, l'indicatore è **applicato** e il relativo punteggio assume valore 1.

L'indicatore è **applicabile** solo se per il periodo di imposta precedente il contribuente ha applicato gli indici sintetici di affidabilità fiscale per una attività di impresa.

CORRISPONDENZA DELLE ESISTENZE DI OPERE E SERVIZI DI DURATA ULTRANNUALE CON LE RELATIVE RIMANENZE

L'indicatore monitora la corrispondenza tra il valore delle "Esistenze iniziali relative ad opere, forniture e servizi di durata ultrannuale" e le relative rimanenze finali dichiarate per il periodo di imposta precedente.

Nel caso in cui la differenza, in valore assoluto, tra i due importi sia superiore a 100 euro più il 5% delle rimanenze finali dell'anno precedente, l'indicatore è **applicato** e il relativo punteggio assume valore 1.

L'indicatore è **applicabile** solo se per il periodo di imposta precedente il contribuente ha applicato gli indici sintetici di affidabilità fiscale per una attività di impresa.



COPERTURA DELLE SPESE PER DIPENDENTE

L'indicatore verifica che l'impresa generi un valore aggiunto per addetto coerente con le spese per dipendente.

L'indicatore è **calcolato** come rapporto tra le spese per dipendente e il valore aggiunto per addetto⁷. Le spese per dipendente sono calcolate come rapporto tra le "Spese per lavoro dipendente e per altre prestazioni diverse da lavoro dipendente afferenti l'attività dell'impresa", al netto delle "Spese per prestazioni rese da professionisti esterni", delle "Spese per collaboratori coordinati e continuativi" e delle "Spese per compensi corrisposti ai soci per l'attività di amministratore (società di persone)", e il numero dipendenti.

Nel caso in cui il rapporto tra le spese per dipendente e il valore aggiunto per addetto assuma valori superiori all'unità l'indicatore è **applicato** e il relativo punteggio assume valore 1.

ANALISI DELL'APPORTO DI LAVORO DELLE FIGURE NON DIPENDENTI

L'indicatore monitora la corretta compilazione dell'apporto di lavoro delle figure non dipendenti.

A tal fine, per ciascuna figura di addetto non dipendente (collaboratori familiari, familiari diversi, associati in partecipazione, soci amministratori, soci non amministratori) e a seconda della natura giuridica dell'impresa di appartenenza, è stato definito un valore percentuale minimo di apporto di lavoro per addetto, differenziato per numero di addetti per figura di addetto non dipendente (si veda la tabella seguente).

Tale valore rappresenta la soglia minima di riferimento dell'apporto di lavoro delle figure non dipendenti.

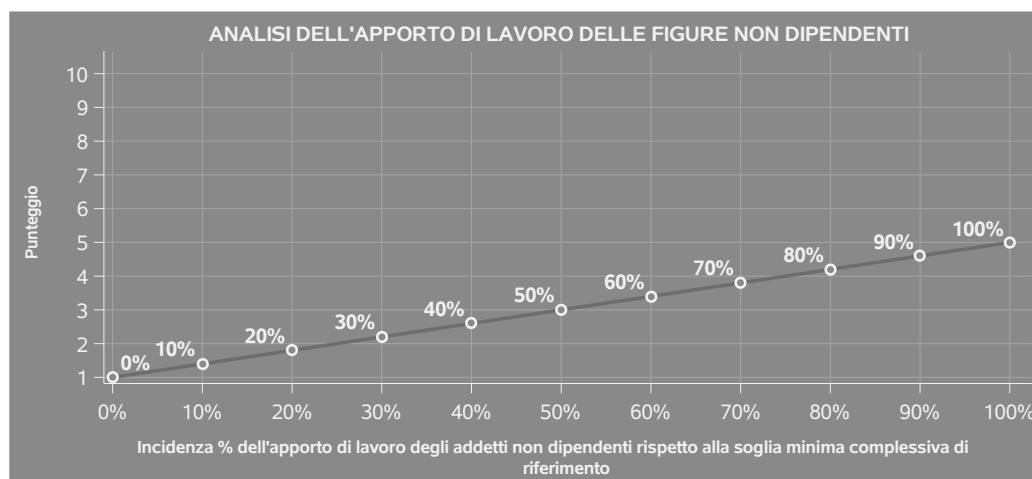
Soglia minima percentuale di apporto di lavoro per addetto delle figure non dipendenti

NATURA GIURIDICA	Numero addetti per figura	COLLABORATORI FAMILIARI	FAMILIARI DIVERSI	ASSOCIATI IN PARTECIPAZIONE	SOCI AMMINISTRATORI	SOCI NON AMMINISTRATORI
Persone fisiche	1	50	30	10		
	2	50	30	8		
	3	50	30	5		
	4	50	30	3		
	5	50	30	2		
	>5	50	30	1		
Società di persone	1		30	10	100	20
	2		30	8	75	15
	3		30	5	67	13
	4		30	3	63	13
	5		30	2	60	8
	>5		30	1	50	4
Società di capitali e enti non commerciali	1		30	10	50	10
	2		30	8	38	8
	3		30	5	33	5
	4		30	3	31	3
	5		30	2	28	2
	>5		30	1	16	1

⁷Quando il denominatore dell'indicatore "Copertura delle spese per dipendente" è non positivo, l'indicatore **non è applicato**.



Nel caso in cui la percentuale complessiva di apporto di lavoro degli addetti non dipendenti dichiarata sia inferiore alla soglia minima complessiva di riferimento, l'indicatore è **applicato** e il relativo punteggio⁸ assume un valore compreso tra 1 e 5, come da grafico successivo.



ASSENZA DEL NUMERO DI ASSOCIATI IN PARTECIPAZIONE IN PRESENZA DEI RELATIVI UTILI

L'indicatore evidenzia situazioni di anomalia nei casi di mancata dichiarazione dell'apporto di lavoro degli "Associati in partecipazione" in presenza degli "Utili spettanti agli associati in partecipazione con apporti di solo lavoro".

Nel caso in cui si verifichi tale anomalia, l'indicatore è **applicato** e il relativo punteggio assume valore 1.

INCIDENZA DEI COSTI RESIDUALI DI GESTIONE

L'indicatore verifica che le voci di costo relative agli oneri diversi di gestione e alle altre componenti negative costituiscano una plausibile componente residuale di costo.

L'indicatore è **calcolato** come rapporto percentuale tra i costi residuali di gestione e i costi totali.

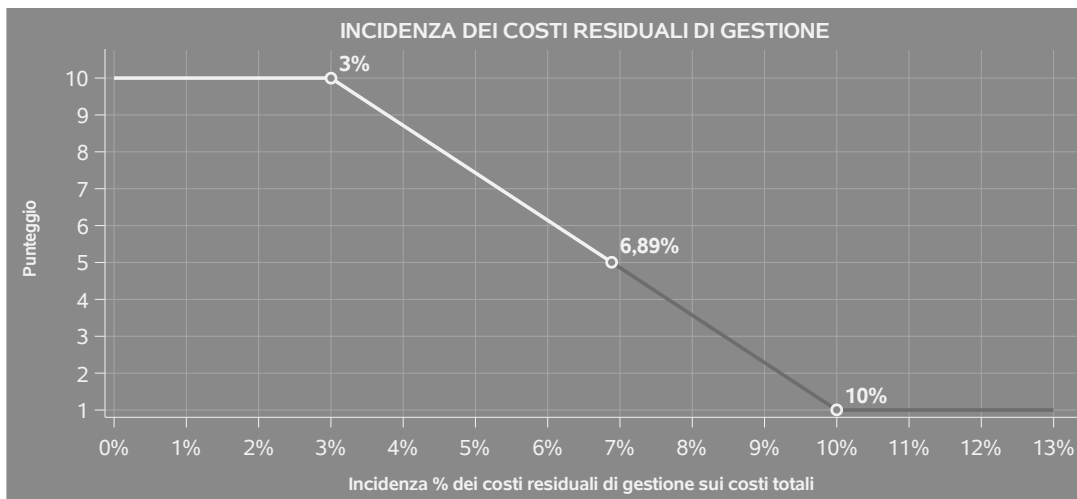
Qualora i costi totali siano uguali a zero, l'indicatore non è **applicabile**.

All'indicatore "Incidenza dei costi residuali di gestione" viene associato un punteggio che varia su una scala da 1 a 10. Quando l'indicatore presenta un valore pari o inferiore alla corrispondente soglia minima di riferimento, il punteggio assume valore 10; quando l'indicatore presenta un valore pari o superiore alla corrispondente soglia massima di riferimento, il punteggio assume valore 1; quando

⁸Punteggio = 1+4 x(apporto di lavoro degli addetti non dipendenti/soglia minima complessiva di riferimento)



l'indicatore presenta un valore compreso nell'intervallo tra la soglia minima e massima di riferimento, il punteggio è modulato⁹ fra 1 e 10.



L'indicatore è **applicato** quando il relativo punteggio è non superiore a 5.

MARGINE OPERATIVO LORDO NEGATIVO

L'indicatore evidenzia situazioni di anomalia relative al margine operativo lordo.

Nel caso in cui detto margine sia negativo e il valore aggiunto sia positivo, l'indicatore è **applicato** e il relativo punteggio assume valore 1.

GESTIONE DEI BENI STRUMENTALI

INCIDENZA DEGLI AMMORTAMENTI

L'indicatore verifica la coerenza tra ammortamenti per beni mobili strumentali e relativo valore.

L'indicatore è **calcolato** come rapporto percentuale tra gli ammortamenti per beni mobili strumentali, al netto dei beni di costo unitario non superiore a 516,46 euro e il valore dei beni strumentali mobili in proprietà, al netto dei beni di costo unitario non superiore a 516,46 euro, parametrato alla quota di mesi di attività nel corso del periodo di imposta (numero di mesi di attività nel corso del periodo di imposta / 12).

Nel caso in cui il valore dell'indicatore sia superiore al valore della soglia massima di riferimento

⁹Punteggio = 10 - 9 x [(indicatore - soglia minima)/(soglia massima - soglia minima)]



(25%), l'indicatore è **applicato** e il relativo punteggio assume valore 1.

Qualora l'importo degli ammortamenti per beni mobili strumentali, al netto dei beni di costo unitario non superiore a 516,46 euro, sia positivo e il valore dei beni strumentali mobili in proprietà, al netto dei beni di costo unitario non superiore a 516,46 euro, sia pari a zero, l'indicatore è **applicato** e il relativo punteggio assume valore 1.

INCIDENZA DEI COSTI PER BENI MOBILI ACQUISITI IN DIPENDENZA DI CONTRATTI PER LOCAZIONE FINANZIARIA

L'indicatore verifica la coerenza tra canoni di leasing e valore dei relativi beni strumentali acquisiti in leasing.

L'indicatore è **calcolato** come rapporto percentuale tra i "Canoni per beni mobili acquisiti in dipendenza di contratti di locazione finanziaria, ad esclusione dei canoni di leasing fiscalmente deducibili oltre il periodo di durata del contratto", e il "Valore dei beni strumentali mobili relativo a beni acquisiti in dipendenza di contratti di locazione finanziaria", parametrato alla quota di mesi di attività nel corso del periodo di imposta (numero di mesi di attività nel corso del periodo di imposta/12).

Nel caso in cui il valore dell'indicatore sia superiore al valore della soglia massima di riferimento (55%), l'indicatore è **applicato** e il relativo punteggio assume valore 1.

Qualora i "Canoni per beni mobili acquisiti in dipendenza di contratti di locazione finanziaria, ad esclusione dei canoni di leasing fiscalmente deducibili oltre il periodo di durata del contratto", siano positivi e il "Valore dei beni strumentali mobili relativo a beni acquisiti in dipendenza di contratti di locazione finanziaria" sia pari a zero, l'indicatore è **applicato** e il relativo punteggio assume valore 1.

REDDITIVITÀ

REDDITO OPERATIVO NEGATIVO

L'indicatore intercetta le situazioni in cui il reddito operativo è minore di zero.

Qualora si verifichi questa condizione e il margine operativo lordo sia positivo, l'indicatore è **applicato** e il relativo punteggio assume valore 1.

RISULTATO ORDINARIO NEGATIVO

L'indicatore intercetta le situazioni in cui il risultato ordinario è minore di zero.

Qualora si verifichi questa condizione, l'indicatore è **applicato** e il relativo punteggio assume valore 1.



GESTIONE EXTRA-CARATTERISTICA

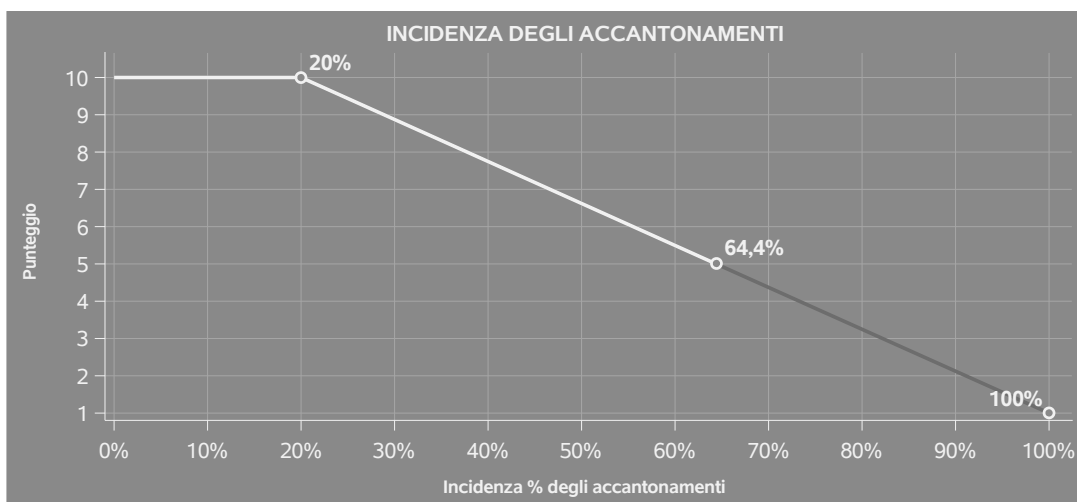
INCIDENZA DEGLI ACCANTONAMENTI

L'indicatore verifica la plausibilità degli accantonamenti rispetto alla capacità dell'impresa di produrre reddito attraverso la propria gestione caratteristica.

L'indicatore è **calcolato** come rapporto percentuale tra gli "Accantonamenti" e il margine operativo lordo.

Qualora gli "Accantonamenti" siano uguali a zero, l'indicatore non è **applicabile**.

All'indicatore "Incidenza degli accantonamenti" viene associato un punteggio che varia su una scala da 1 a 10. Quando l'indicatore presenta un valore pari o inferiore alla corrispondente soglia minima di riferimento (**20%**), il punteggio assume valore 10; quando l'indicatore presenta un valore pari o superiore alla corrispondente soglia massima di riferimento (**100%**), il punteggio assume valore 1; quando l'indicatore presenta un valore compreso nell'intervallo tra la soglia minima e massima di riferimento, il punteggio è modulato¹⁰ fra 1 e 10.



L'indicatore è **applicato** quando il relativo punteggio è non superiore a 5.

Qualora il margine operativo lordo sia non positivo, l'indicatore è **applicato** ed assume punteggio pari ad 1.

¹⁰Punteggio = 10 - 9 x [(indicatore - soglia minima)/(soglia massima - soglia minima)]



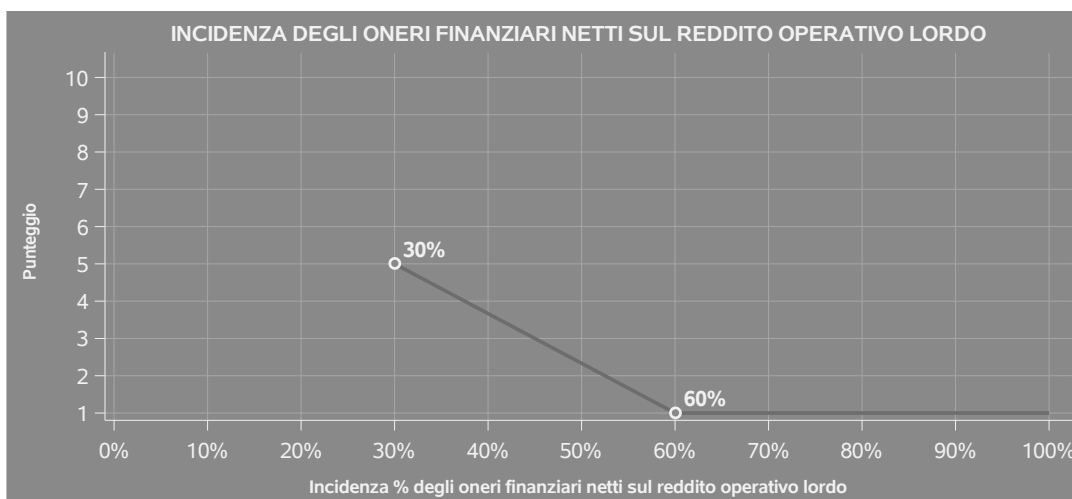
INCIDENZA DEGLI ONERI FINANZIARI NETTI SUL REDDITO OPERATIVO LORDO

L'indicatore verifica la plausibilità dell'indebitamento finanziario dell'impresa, permettendo di evidenziare eventuali squilibri tra la gestione operativa (comprensiva di ammortamenti e canoni per beni mobili acquisiti in dipendenza di contratti di locazione finanziaria) e la gestione finanziaria.

L'indicatore è **calcolato** come rapporto percentuale tra gli oneri finanziari netti e il reddito operativo lordo.

Qualora gli oneri finanziari netti siano non positivi, l'indicatore non è **applicabile**.

All'indicatore "Incidenza degli oneri finanziari netti sul reddito operativo lordo" viene associato un punteggio che varia su una scala da 1 a 5. Quando l'indicatore presenta un valore pari o superiore alla corrispondente soglia massima di riferimento (**60%**) il punteggio assume valore 1; quando l'indicatore presenta un valore superiore alla soglia minima (**30%**) e inferiore alla soglia massima di riferimento, il punteggio è modulato¹¹ fra 1 e 5.



Qualora il reddito operativo lordo sia non positivo l'indicatore è **applicato** e assume punteggio pari ad 1.

In assenza di anomalia, l'indicatore non è applicato e il relativo punteggio di affidabilità non è calcolato.

¹¹Punteggio = 5 - 4 x [(indicatore - soglia minima)/(soglia massima - soglia minima)]



ATTIVITÀ NON INERENTI

Gli indicatori di questa tipologia individuano situazioni in cui il contribuente svolge in prevalenza attività economiche non rientranti nell'ambito di applicazione dell'ISA di riferimento.

Di seguito sono riportate le attività non inerenti.

TIPOLOGIA DI ATTIVITÀ: ASSISTENZA RESIDENZIALE > 50% DEI RICAVI

Qualora il contribuente abbia indicato di derivare più del 50% dei ricavi dall'attività di "Assistenza residenziale", l'indicatore è **applicato** e il punteggio è pari a 1.



SUB ALLEGATI

SUB ALLEGATO 37.A.A - ASSEGNAZIONE AI MOB

In fase di applicazione, per l'assegnazione dei contribuenti ai MoB viene utilizzata una combinazione di due tecniche statistiche di tipo multivariato (analisi fattoriali e modelli di mistura finita) che utilizza le seguenti variabili:

Analisi fattoriale	Nome variabile	Descrizione variabile
Gamma dei servizi offerti	PR2_ASS_DOMICIL	Assistenza sociale domiciliare
	PR2_ASILO_NIDO	Asilo nido
	PR2_ACC_DIURNA	Accoglienza diurna
	PR2_CONSULENZA	Consulenza a minori, coppie e famiglie

Sulla base di tali variabili, il contribuente viene assegnato ad uno o più MoB attraverso l'attribuzione di una probabilità di appartenenza, come descritto nell'**Allegato 88**.


Le matrici ed i vettori per il calcolo delle probabilità di appartenenza ai MoB sono riportati nell'**Allegato 90**.



SUB ALLEGATO 37.A.B - FUNZIONE "RICAVI PER ADDETTO"

Di seguito viene riportato l'elenco delle variabili e dei coefficienti della funzione di regressione "Ricavi per addetto", con la spiegazione dei coefficienti.

	VARIABILI	COEFFICIENTE	INTERPRETAZIONE DEL COEFFICIENTE STIMATO
INPUT PRODUTTIVI	Valore dei beni strumentali	(*) 0,042420306894897	Un aumento dell'1% della variabile determina un aumento dello 0,04% del Ricavo stimato
	Ammortamenti per beni mobili strumentali + Canoni relativi a beni mobili acquisiti in dipendenza di contratti di locazione finanziaria	(*) 0,0709140184446907	Un aumento dell'1% della variabile determina un aumento dello 0,07% del Ricavo stimato
VARIABILI STRUTTURALI	Cooperativa	-0,277459791109602	La condizione di 'Cooperativa' determina una diminuzione del 27,75% del Ricavo stimato
	Quota numero Dipendenti	-0,295275165790784	Un dipendente presenta una produttività inferiore del 29,53% in termini di Ricavo stimato
	Primo anno (vale 1 per il primo periodo d'imposta successivo all'inizio attività)	-0,157805739607854	La condizione di 'Primo anno (vale 1 per il primo periodo d'imposta successivo all'inizio attività)' determina una diminuzione del 15,78% del Ricavo stimato
	Ente non commerciale	-0,331849760130185	La condizione di 'Ente non commerciale' determina una diminuzione del 33,18% del Ricavo stimato



	VARIABILI		COEFFICIENTE	INTERPRETAZIONE DEL COEFFICIENTE STIMATO
	Servizi offerti: Vitto		0,061626897595499	La condizione di 'Servizi offerti: Vitto' determina un aumento del 6,16% del Ricavo stimato
MODELLI DI BUSINESS (MoB)	(Costi produttivi) x (Probabilità di appartenenza al MoB 1 – Operatori che in genere offrono altri servizi di assistenza non residenziale)	(*)	0,692873579393304	Un aumento dell'1% della variabile determina un aumento dello 0,69% del Ricavo stimato per i soggetti appartenenti al MoB
	(Costi produttivi) x (Probabilità di appartenenza al MoB 2 – Operatori che svolgono attività di consulenza a minori, coppie e famiglie)	(*)	0,681588056206104	Un aumento dell'1% della variabile determina un aumento dello 0,68% del Ricavo stimato per i soggetti appartenenti al MoB
	(Costi produttivi) x (Probabilità di appartenenza al MoB 3 – Operatori che offrono servizi di asilo nido)	(*)	0,688141952921131	Un aumento dell'1% della variabile determina un aumento dello 0,69% del Ricavo stimato per i soggetti appartenenti al MoB
	(Costi produttivi) x (Probabilità di appartenenza al MoB 4 – Operatori che svolgono attività di accoglienza diurna)	(*)	0,689918073695675	Un aumento dell'1% della variabile determina un aumento dello 0,69% del Ricavo stimato per i soggetti appartenenti al MoB
	(Costi produttivi) x (Probabilità di appartenenza al MoB 5 – Operatori che offrono servizi di assistenza sociale domiciliare)	(*)	0,690701059109404	Un aumento dell'1% della variabile determina un aumento dello 0,69% del Ricavo stimato per i soggetti appartenenti al MoB



VARIABILI	VARIABILI	COEFFICIENTE	INTERPRETAZIONE DEL COEFFICIENTE STIMATO
VARIABILI TERRITORIALI	Territorialità generale a livello provinciale relativa ai gruppi 2 o 5	-0,054739027864177	L'appartenenza ai gruppi territoriali considerati determina una diminuzione del 5,47% del Ricavo stimato
MISURE DI CICLO DI SETTORE	Andamento dell'ammontare dei ricavi del settore	0,035831144782251	Una diminuzione dell'1% della variabile di ciclo economico determina una flessione dello 0,04% del Ricavo stimato
ECONOMIE DI SCALA E/O SOSTITUZIONE	(Costi produttivi, quota fino a 300.000 euro per addetto) elevato a 2	0,024140586358892 (*)	Un aumento dell'1% della variabile determina un aumento dello 0,02% del Ricavo stimato
INTERCETTA	Valore dell'intercetta del modello di stima	1,25330637162736	
Coefficiente di rivalutazione		1	
Coefficiente individuale	Vedasi Allegato 89		

(*) Le variabili contabili (XC) sono utilizzate in stima come $LN[1+XC/(N^{*addetti} \times 1.000)]$ o $LN[1+MIN\{XC/(N^{*addetti} \times 1.000), \text{quota valore in migliaia pro capite}\}]$

(**) Le variabili numeriche (XN) sono utilizzate in stima come $LN[1+XN/(N^{*addetti})]$ o $LN[1+MIN\{XN/(N^{*addetti}), \text{quota valore pro capite}\}]$

(***) La variabile relativa al numero degli addetti è utilizzata in stima come $LN(1+N^{*addetti})$

(****) Ciascuna variabile (XS) del prodotto è utilizzata in stima come $LN(1+XS)$

Le variabili dipendenti sono utilizzate in stima come $LN[1+YC/(N^{*addetti} \times 1.000)]$; dove: YC è uguale a Ricavi oppure Compensi oppure Valore aggiunto.

Le misure di ciclo settoriale relative al periodo di imposta di applicazione saranno pubblicate con apposito Decreto ai sensi dell'art. 9-bis comma 2 del DL 50 del 24 aprile 2017 convertito nella Legge n. 96 del 21 giugno 2017.



SUB ALLEGATO 37.A.C - FUNZIONE "VALORE AGGIUNTO PER ADDETTO"

Di seguito viene riportato l'elenco delle variabili e dei coefficienti della funzione di regressione "Valore aggiunto per addetto", con la spiegazione dei coefficienti.

VARIABILI	COEFFICIENTE	INTERPRETAZIONE DEL COEFFICIENTE STIMATO
INPUT PRODUTTIVI		
Valore dei beni strumentali	(*) 0,038335108896078	Un aumento dell'1% della variabile determina un aumento dello 0,04% del VA stimato
Ammortamenti per beni mobili strumentali + Canoni relativi a beni mobili acquisiti in dipendenza di contratti di locazione finanziaria	(*) 0,095416203971391	Un aumento dell'1% della variabile determina un aumento dello 0,10% del VA stimato
Costo per servizi al netto dei compensi corrisposti ai soci per l'attività di amministratore (società ed enti soggetti all'Ires) + Canoni per beni mobili acquisiti in dipendenza di contratti di locazione non finanziaria e di noleggio	(*) 0,056860475468238	Un aumento dell'1% della variabile determina un aumento dello 0,06% del VA stimato
Costo del venduto e per la produzione di servizi	(*) 0,068178432169721	Un aumento dell'1% della variabile determina un aumento dello 0,07% del VA stimato
Spese per lavoro dipendente al netto dei compensi corrisposti ai soci per l'attività di amministratore	(*) 0,260744223829077	Un aumento dell'1% della variabile determina un aumento dello 0,26% del VA stimato



	VARIABILI	COEFFICIENTE	INTERPRETAZIONE DEL COEFFICIENTE STIMATO
VARIABILI STRUTTURALI	Cooperativa	-0,247676978385059	La condizione di 'Cooperativa' determina una diminuzione del 24,77% del VA stimato
	Quota numero Dipendenti	-0,078880901122466	Un dipendente presenta una produttività inferiore del 7,89% in termini di VA stimato
	Primo anno (vale 1 per il primo periodo d'imposta successivo all'inizio attività)	-0,283227564458608	La condizione di 'Primo anno (vale 1 per il primo periodo d'imposta successivo all'inizio attività)' determina una diminuzione del 28,32% del VA stimato
	Ente non commerciale	-0,452897717294936	La condizione di 'Ente non commerciale' determina una diminuzione del 45,29% del VA stimato
	Servizi offerti: Vitto	0,064519314281032	La condizione di 'Servizi offerti: Vitto' determina un aumento del 6,45% del VA stimato
MODELLI DI BUSINESS (MoB)	Probabilità di appartenenza al MoB 1 — Operatori che in genere offrono altri servizi di assistenza non residenziale	0,432727330223248	L'appartenenza al MoB determina un aumento del 43,27% del VA stimato
	Probabilità di appartenenza al MoB 3 — Operatori che offrono servizi di asilo nido	0,545154502305275	L'appartenenza al MoB determina un aumento del 54,52% del VA stimato
	Probabilità di appartenenza al MoB 4 — Operatori che svolgono attività di accoglienza diurna	0,459573843184088	L'appartenenza al MoB determina un aumento del 45,96% del VA stimato



VARIABILI	VARIABILI	COEFFICIENTE	INTERPRETAZIONE DEL COEFFICIENTE STIMATO
	Probabilità di appartenenza al MoB 5 — Operatori che offrono servizi di assistenza sociale domiciliare	0,406098072193517	L'appartenenza al MoB determina un aumento del 40,61% del VA stimato
VARIABILI TERRITORIALI	Territorialità generale a livello provinciale relativa ai gruppi 2 o 5	-0,094942869337951	L'appartenenza ai gruppi territoriali considerati determina una diminuzione del 9,49% del VA stimato
MISURE DI CICLO DI SETTORE	Andamento dell'ammontare dei ricavi del settore	0,173497392250583	Una diminuzione dell'1% della variabile di ciclo economico determina una flessione dello 0,17% del VA stimato
ECONOMIE DI SCALA E/O SOSTITUZIONE	(Spese per lavoro dipendente al netto dei compensi corrisposti ai soci per l'attività di amministratore, quota fino a 115.000 euro per addetto) elevato a 3	0,018545598085728	Un aumento dell'1% della variabile determina un aumento dello 0,02% del VA stimato
	(Costo del venduto e per la produzione di servizi) x (Spese per lavoro dipendente al netto dei compensi corrisposti ai soci per l'attività di amministratore)	-0,000377832959256	Un aumento dell'1% della variabile determina una diminuzione dello 0,0004% del VA stimato
INTERCETTA	Valore dell'intercetta del modello di stima	1,094487877751991	
Coefficiente di rivalutazione		1	
Coefficiente individuale	Vedasi Allegato 89		



(*) Le variabili contabili (XC) sono utilizzate in stima come $LN[1+XC/(N^{\circ}addetti \times 1.000)]$ o $LN[1+MIN[XC/(N^{\circ}addetti \times 1.000)]]$ o $LN[1+MIN[XC/(N^{\circ}addetti \times 1.000)]]$, quota valore in migliaia pro capite]]


(**) Le variabili numeriche (XN) sono utilizzate in stima come $LN[1+XN/(N^{\circ}addetti)]$ o $LN[1+MIN[XN/(N^{\circ}addetti)]]$ o $LN[1+MIN[XN/(N^{\circ}addetti)]]$, quota valore pro capite]]

(***) La variabile relativa al numero degli addetti è utilizzata in stima come $LN(1+N^{\circ}addetti)$

(****) Ciascuna variabile (XS) del prodotto è utilizzata in stima come $LN(1+XS)$

Le variabili dipendenti sono utilizzate in stima come $LN[1+YC/(N^{\circ}addetti \times 1.000)]$, dove: YC è uguale a Ricavi oppure Compensi oppure Valore aggiunto.

Le misure di ciclo settoriale relative al periodo di imposta di applicazione saranno pubblicate con apposito Decreto ai sensi dell'art. 9-bis comma 2 del DL 50 del 24 aprile 2017 convertito nella Legge n. 96 del 21 giugno 2017.



SUB ALLEGATO 37.A.D - FORMULE DELLE VARIABILI E DEGLI INDICATORI

Di seguito sono riportate le formule delle variabili e degli indicatori economico-contabili utilizzati nell'ISA BG13U:

Accoglienza diurna = Tipologia di attività: Accoglienza diurna, se Tipologia di attività: Accoglienza diurna è uguale al massimo tra (Tipologia di attività: Assistenza sociale domiciliare, Tipologia di attività: Asilo nido, Tipologia di attività: Accoglienza diurna, Tipologia di attività: Consulenza a minori, coppie e famiglie e (Altre attività)); altrimenti assume valore pari a zero.

Addetti¹² (ditte individuali) = Titolare + Numero dipendenti + Numero collaboratori coordinati e continuativi che prestano attività prevalentemente nell'impresa + Numero collaboratori dell'impresa familiare e coniuge dell'azienda coniugale + Numero familiari diversi che prestano attività nell'impresa + Numero associati in partecipazione.

Addetti (società) = Numero dipendenti + Numero collaboratori coordinati e continuativi che prestano attività prevalentemente nell'impresa + Numero familiari diversi che prestano attività nell'impresa + Numero associati in partecipazione + Numero soci amministratori + Numero soci non amministratori + Numero amministratori non soci.

Addetti non dipendenti¹³ (ditte individuali) = Titolare + Numero collaboratori dell'impresa familiare e coniuge dell'azienda coniugale + Numero familiari diversi che prestano attività nell'impresa + Numero associati in partecipazione.

Addetti non dipendenti (società) = Numero familiari diversi che prestano attività nell'impresa + Numero associati in partecipazione + Numero soci amministratori + Numero soci non amministratori + Numero amministratori non soci.

Altre attività = Tipologia di attività: Baby-sitting + Tipologia di attività: Assistenza residenziale + Tipologia di attività: Altro.


Ammortamenti per beni mobili strumentali, al netto dei beni di costo unitario non superiore a 516,46 euro = Ammortamenti per beni mobili strumentali - Spese per l'acquisto di beni strumentali mobili di costo unitario non superiore a 516,46 euro.

Asilo nido = Tipologia di attività: Asilo nido, se Tipologia di attività: Asilo nido è uguale al massimo tra (Tipologia di attività: Assistenza sociale domiciliare, Tipologia di attività: Asilo nido, Tipologia di attività: Accoglienza diurna, Tipologia di attività: Consulenza a minori, coppie e famiglie e (Altre attività)); altrimenti assume valore pari a zero.

¹²Il titolare è pari a uno. Il numero collaboratori dell'impresa familiare e coniuge dell'azienda coniugale, il numero familiari diversi che prestano attività nell'impresa, il numero associati in partecipazione, il numero soci amministratori e il numero soci non amministratori sono pari alla relativa percentuale di lavoro prestato diviso 100. Il numero collaboratori coordinati e continuativi che prestano attività prevalentemente nell'impresa, il numero amministratori non soci e il titolare sono rideterminati in base alla durata dell'attività pari al numero di mesi di attività nel corso del periodo di imposta diviso 12.

Il numero addetti non può essere inferiore a ("Numero di mesi di attività nel corso del periodo di imposta" diviso 12).

¹³Il titolare è pari a uno. Il numero collaboratori dell'impresa familiare e coniuge dell'azienda coniugale, il numero familiari diversi che prestano attività nell'impresa, il numero associati in partecipazione, il numero soci amministratori e il numero soci non amministratori sono pari alla relativa percentuale di lavoro prestato diviso 100. Il numero amministratori non soci e il titolare sono rideterminati in base alla durata dell'attività pari al numero di mesi di attività nel corso del periodo di imposta diviso 12. Se il numero addetti non dipendenti è inferiore a "Numero di mesi di attività nel corso del periodo d'imposta" diviso 12, allora il numero addetti non dipendenti è pari al valore massimo tra (numero addetti non dipendenti) e (titolare - Numero dipendenti).



Assistenza sociale domiciliare = Tipologia di attività: Assistenza sociale domiciliare, se Tipologia di attività: Assistenza sociale domiciliare è uguale al massimo tra (Tipologia di attività: Assistenza sociale domiciliare, Tipologia di attività: Asilo nido, Tipologia di attività: Accoglienza diurna, Tipologia di attività: Consulenza a minori, coppie e famiglie e (Altre attività)); altrimenti assume valore pari a zero.

Consulenza a minori, coppie e famiglie = Tipologia di attività: Consulenza a minori, coppie e famiglie, se Tipologia di attività: Consulenza a minori, coppie e famiglie è uguale al massimo tra (Tipologia di attività: Assistenza sociale domiciliare, Tipologia di attività: Asilo nido, Tipologia di attività: Accoglienza diurna, Tipologia di attività: Consulenza a minori, coppie e famiglie e (Altre attività)); altrimenti assume valore pari a zero.

Cooperativa = 1 se Cooperativa (1= a mutualità prevalente; 2= altra cooperativa) è maggiore di zero; altrimenti assume valore pari a zero.


Costi produttivi = Costo del venduto e per la produzione di servizi + Costo per servizi - Compensi corrisposti ai soci per l'attività di amministratore (società ed enti soggetti all'IRES) + Canoni per beni mobili acquisiti in dipendenza di contratti di locazione non finanziaria e di noleggio + Spese per lavoro dipendente e per altre prestazioni diverse da lavoro dipendente afferenti l'attività dell'impresa - Compensi corrisposti ai soci per l'attività di amministratore (società di persone).

Costi residui di gestione = Oneri diversi di gestione ed altre componenti negative - Perdite su crediti - Utili spettanti agli associati in partecipazione con apporti di solo lavoro - Maggiorazioni fiscali - Componenti negativi derivanti da trasferimenti di azienda o di rami di azienda - Minusvalenze derivanti da operazioni di riconversione produttiva, ristrutturazione o ridimensionamento produttivo, espropri o nazionalizzazioni di beni, alienazione di beni non strumentali all'attività produttiva - Quote di accantonamento annuale al TFR per forme pensionistiche complementari e somme erogate agli iscritti ai fondi di previdenza del personale dipendente - Oneri per imposte e tasse.

Costi totali = Costi produttivi + Oneri diversi di gestione ed altre componenti negative - Perdite su crediti - Utili spettanti agli associati in partecipazione con apporti di solo lavoro - Maggiorazioni fiscali - Componenti negativi derivanti da trasferimenti di azienda o di rami di azienda - Minusvalenze derivanti da operazioni di riconversione produttiva, ristrutturazione o ridimensionamento produttivo, espropri o nazionalizzazioni di beni, alienazione di beni non strumentali all'attività produttiva - Quote di accantonamento annuale al TFR per forme pensionistiche complementari e somme erogate agli iscritti ai fondi di previdenza del personale dipendente - Oneri per imposte e tasse.

Costo del venduto e per la produzione di servizi¹⁴ = [Esistenze iniziali relative a merci, prodotti finiti, materie prime e sussidiarie, semilavorati e ai servizi non di durata ultrannuale + Costi per l'acquisto di materie prime, sussidiarie, semilavorati e merci e per la produzione di servizi - Beni distrutti o sottratti relativi a materie prime, sussidiarie, semilavorati, merci e prodotti finiti] - Rimanenze finali relative a merci, prodotti finiti, materie prime e sussidiarie, semilavorati e ai servizi non di durata ultrannuale.

¹⁴Ad esclusione dell'utilizzo nell'ambito dell'indicatore elementare di anomalia relativo al "costo del venduto e per la produzione di servizi", se la variabile è minore di zero, viene posta uguale a zero.



Ente non commerciale = 1 se Modello Dichiarazione è uguale a Redditi - Enti non commerciali e se Cooperativa (1= a mutualità prevalente; 2= altra cooperativa) è pari a zero; altrimenti assume valore pari a zero.

Margine operativo lordo = Valore aggiunto - (Spese per lavoro dipendente e per altre prestazioni diverse da lavoro dipendente afferenti l'attività dell'impresa - Spese per prestazioni rese da professionisti esterni - Compensi corrisposti ai soci per l'attività di amministratore (società di persone)).

Numero dipendenti = (Numero delle giornate retribuite - Numero delle giornate di sospensione, C.I.G. e simili del personale dipendente) diviso 312.

Oneri finanziari netti = Interessi e altri oneri finanziari - Risultato della gestione finanziaria.

Quota numero Dipendenti = (Addetti - Addetti non dipendenti) / Addetti.

Reddito = Risultato ordinario + Altri proventi considerati ricavi di cui alla lettera f) dell'art. 85, comma 1, del TUIR + Altri proventi e componenti positivi - Oneri diversi di gestione ed altre componenti negative di cui componenti negativi derivanti da trasferimenti di azienda o di rami di azienda - Oneri diversi di gestione ed altre componenti negative di cui minusvalenze derivanti da operazioni di riconversione produttiva, ristrutturazione o ridimensionamento produttivo, espropri o nazionalizzazioni di beni, alienazione di beni non strumentali all'attività produttiva.

Reddito operativo = Margine operativo lordo - Ammortamenti - Accantonamenti.

Reddito operativo lordo = Reddito operativo + Ammortamenti + Canoni per beni mobili acquisiti in dipendenza di contratti di locazione finanziaria, ad esclusione dei canoni di leasing fiscalmente deducibili oltre il periodo di durata del contratto.

Ricavi = Ricavi di cui ai commi 1 (Lett. a) e b)) e 2 dell'art. 85 del TUIR + (Altri proventi considerati ricavi - Altri proventi considerati ricavi di cui alla lettera f) dell'art. 85, comma 1, del TUIR) + Rimanenze finali relative ad opere, forniture e servizi di durata ultrannuale - Esistenze iniziali relative ad opere, forniture e servizi di durata ultrannuale + Ulteriori componenti positivi per migliorare il profilo di affidabilità.

Risultato ordinario = Reddito operativo + Risultato della gestione finanziaria - Interessi e altri oneri finanziari + Incrementi di immobilizzazioni per lavori interni.

Territorialità generale a livello provinciale ¹⁵

La territorialità è applicata a livello provinciale.

Gruppo 1 - Aree con livello di benessere elevato, istruzione superiore, sistema economico locale organizzato;


Gruppo 2 - Aree con livello di benessere non elevato, bassa scolarità, sistema economico locale poco sviluppato e basato prevalentemente su attività commerciali;

Gruppo 3 - Aree ad elevata urbanizzazione con notevole grado di benessere, istruzione superiore e caratterizzate da sistemi locali con servizi terziari evoluti;

Gruppo 5 - Aree di marcata arretratezza economica, basso livello di benessere e scolarità poco sviluppata.

Il valore del gruppo territoriale di riferimento è calcolato come rapporto tra il numero delle unità locali compilate che

¹⁵ I criteri e le conclusioni dello studio sono riportati nell'apposito Decreto Ministeriale.



appartengono al gruppo territoriale di riferimento e il numero totale delle unità locali compilate.


Una unità locale è compilata se è compilato il comune dell'unità locale.

Se non risulta compilata alcuna unità locale occorre far riferimento al comune del domicilio fiscale qualora presente.

Valore aggiunto = Ricavi - [(Costo del venduto e per la produzione di servizi) + (Costo per servizi - Compensi corrisposti ai soci per l'attività di amministratore (società ed enti soggetti all'IRES)) + Costo per il godimento di beni di terzi (canoni di locazione finanziaria e non finanziaria, di noleggio, ecc.) + Spese per prestazioni rese da professionisti esterni + (Oneri diversi di gestione ed altre componenti negative - Utili spettanti agli associati in partecipazione con apporti di solo lavoro - Maggiorazioni fiscali - Componenti negativi derivanti da trasferimenti di azienda o di rami di azienda - Minusvalenze derivanti da operazioni di riconversione produttiva, ristrutturazione o ridimensionamento produttivo, espropri o nazionalizzazioni di beni, alienazione di beni non strumentali all'attività produttiva)].

Valore dei beni strumentali = La variabile è rideterminata in base alla durata dell'attività pari al numero di mesi di attività nel corso del periodo di imposta diviso 12.

Valore dei beni strumentali mobili in proprietà, al netto dei beni di costo unitario non superiore a 516,46 euro = Valore dei beni strumentali - Valore relativo a beni acquisiti in dipendenza di contratti di locazione finanziaria - Spese per l'acquisto di beni strumentali mobili di costo unitario non superiore a 516,46 euro.




ALLEGATO 37.B

NOTA TECNICA E METODOLOGICA

INDICE SINTETICO DI AFFIDABILITÀ FISCALE

BG13U

SERVIZI DI ASSISTENZA NON RESIDENZIALE
(ESERCENTI ARTI E PROFESSIONI)



APPLICAZIONE DELL'ISA

L'indice sintetico di affidabilità fiscale (ISA) esprime un giudizio di sintesi sull'affidabilità dei comportamenti fiscali del soggetto.

L'ISA è calcolato come media aritmetica di un insieme d'indicatori elementari e rappresenta il posizionamento del contribuente rispetto a tali indicatori attribuendo al soggetto un valore di sintesi, in scala da 1 a 10, dei singoli indicatori elementari: più basso sarà il valore dell'indice, minore sarà l'affidabilità fiscale del soggetto, più alto sarà il valore, più alta sarà l'attendibilità fiscale del soggetto.


I contribuenti interessati possono indicare ulteriori componenti positivi non risultanti dalle scritture contabili, che concorrono al calcolo degli indicatori elementari, per migliorare il proprio profilo di affidabilità fiscale.

Le attività economiche (ATECO 2007) oggetto dell'indice sintetico di affidabilità fiscale BG13U sono di seguito riportate:

- 88.10.00 - Assistenza sociale non residenziale per anziani e disabili
- 88.91.00 - Servizi di asili nido; assistenza diurna per minori disabili
- 88.99.00 - Altre attività di assistenza sociale non residenziale nca

I criteri generali seguiti per la costruzione dell'indice sintetico di affidabilità fiscale BG13U sono riportati nell'**Allegato 88**.

Di seguito sono rappresentate le modalità di calcolo dell'indice sintetico di affidabilità fiscale BG13U per l'applicazione al singolo contribuente dal periodo di imposta 2020.



MODELLI DI BUSINESS

Ai fini della definizione degli indicatori elementari, i contribuenti interessati all'applicazione dell'ISA BG13U sono classificati in gruppi omogenei che presentano al loro interno caratteristiche il più possibile simili in termini di modalità di operare sul mercato in base al "Modello di Business" (MoB) adottato.

I modelli di business rappresentano la struttura della catena del valore alla base del processo di produzione del bene o del servizio e sono espressione delle differenze fondamentali che derivano dalle diverse articolazioni organizzative con cui tale processo viene effettuato o da specifiche competenze.

Per l'ISA BG13U i MoB individuati sono i seguenti (la numerosità indicata è riferita alle imprese e ai lavoratori autonomi della base dati di costruzione, p.i. 2018):

- **MoB 1 - Operatori che in genere offrono altri servizi di assistenza non residenziale** (Numerosità: 1.318);
- **MoB 2 - Operatori che svolgono attività di consulenza a minori, coppie e famiglie** (Numerosità: 160);
- **MoB 3 - Operatori che offrono servizi di asilo nido** (Numerosità: 1.789);
- **MoB 4 - Operatori che svolgono attività di accoglienza diurna** (Numerosità: 263);
- **MoB 5 - Operatori che offrono servizi di assistenza sociale domiciliare** (Numerosità: 538).

Per la descrizione degli elementi che permettono l'assegnazione del contribuente ai MoB si rimanda al **Sub Allegato 37.B.A.**



INDICATORI ELEMENTARI

Gli indicatori elementari utilizzati ai fini del calcolo dell'indice sintetico di affidabilità fiscale per l'ISA BG13U sono differenziati **in due gruppi**:

1. **Indicatori elementari di affidabilità.** Tali indicatori individuano l'attendibilità di relazioni e rapporti tra grandezze di natura contabile e strutturale, tipici del settore e/o del modello organizzativo di riferimento, all'interno di specifici intervalli di valori su una scala da 1 a 10.

A questo gruppo appartengono gli indicatori elementari:

- Compensi per addetto;
- Valore aggiunto per addetto;
- Reddito per addetto.

2. **Indicatori elementari di anomalia.** Tali indicatori segnalano la presenza di profili contabili e/o gestionali atipici rispetto al settore e/o al modello organizzativo di riferimento o evidenziano incongruenze riconducibili ad ingiustificati disallineamenti tra le informazioni dichiarate nei modelli di rilevazione dei dati per l'applicazione degli ISA, ovvero tra queste e le informazioni presenti nei modelli dichiarativi e/o in altre banche dati, con riferimento a diverse annualità d'imposta. Gli indicatori partecipano al calcolo dell'indice sintetico di affidabilità fiscale soltanto quando l'anomalia è presente; trattandosi di indicatori riferibili unicamente ad anomalie, il relativo punteggio di affidabilità fiscale viene misurato o con una scala da 1 a 5 o con il valore 1 che evidenzia la presenza di una grave anomalia.

A questo gruppo appartengono gli indicatori elementari suddivisi nelle successive sezioni:

Gestione caratteristica:

- Copertura delle spese per dipendente;
- Analisi dell'apporto di lavoro delle figure non dipendenti;
- Margine operativo lordo negativo.

Gestione dei beni strumentali:


- Incidenza degli ammortamenti.

Redditività:

- Reddito operativo negativo;
- Risultato ordinario negativo.

Gestione extra-caratteristica:

- Incidenza delle minusvalenze patrimoniali;



- Incidenza degli interessi passivi sul reddito operativo lordo.

Attività non inerenti:

- Tipologia di attività: Assistenza residenziale > 50% dei compensi.

Le formule delle variabili e degli indicatori sono riportate nel **Sub Allegato 37.B.D.**



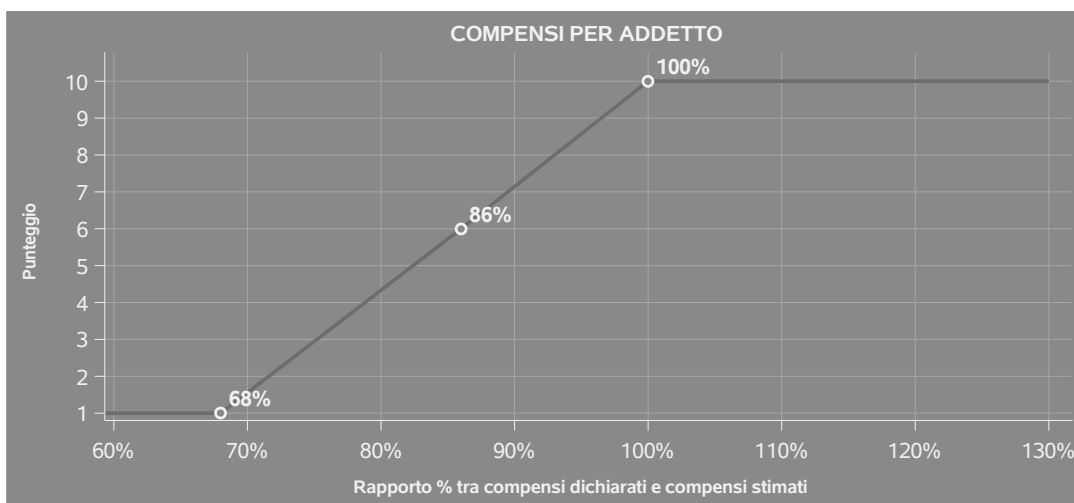
INDICATORI ELEMENTARI DI AFFIDABILITÀ

COMPENSI PER ADDETTO

L'indicatore misura l'affidabilità dell'ammontare dei compensi che uno studio professionale consegue attraverso il processo di produzione del servizio con riferimento al contributo di ciascun addetto.

L'indicatore è calcolato come rapporto tra i compensi dichiarati per addetto e i compensi per addetto stimati.

A tale indicatore viene associato un punteggio che varia su una scala da 1 a 10. Quando i compensi dichiarati sono maggiori o uguali rispetto a quelli stimati, ovvero il rapporto tra i compensi dichiarati e i compensi stimati presenta un valore pari o superiore ad 1, il punteggio assume valore 10; quando il citato rapporto presenta un valore pari o inferiore alla corrispondente soglia minima di riferimento¹, il punteggio assume valore 1; quando tale rapporto presenta un valore compreso nell'intervallo tra la soglia minima e massima di riferimento, il punteggio è modulato² fra 1 e 10. Nel seguente grafico, per semplicità di rappresentazione, i valori sono rappresentati in forma percentuale approssimata all'intero.



I compensi stimati sono determinati sulla base di una funzione di regressione dei "Compensi per addetto" i cui coefficienti e la relativa interpretazione sono riportati nel **Sub Allegato 37.B.B.**

La stima dei "Compensi per addetto" è personalizzata per singolo contribuente sulla base di uno

¹La soglia minima di riferimento è pari a $\exp(-0,38206)$, ovvero l'esponenziale dell'errore standard (sigma), con segno negativo, dei residui della funzione di stima dei compensi per addetto.

²Punteggio = $1+9x\{[\text{indicatore} - \exp(-\text{sigma})]/[1 - \exp(-\text{sigma})]\}$.



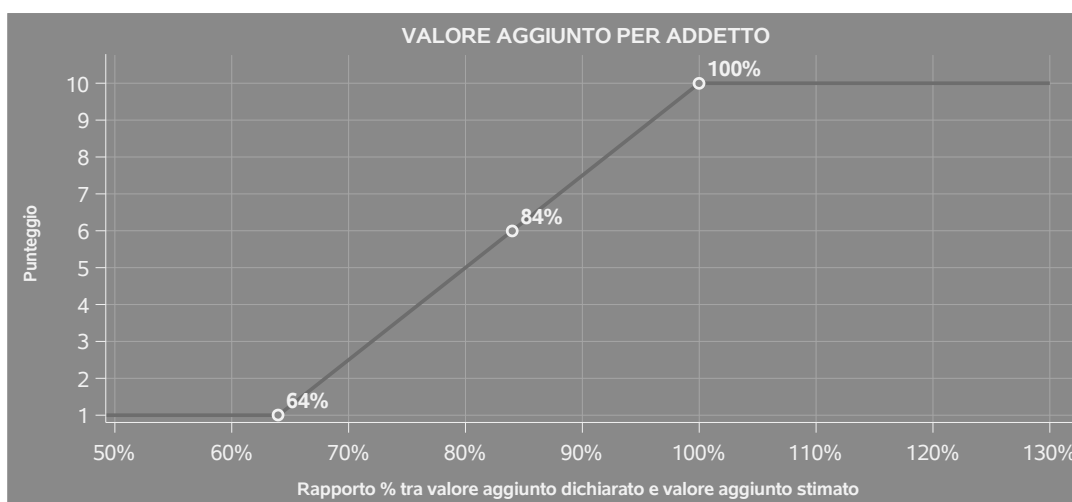
specifico "coefficiente individuale", che misura le differenze nella produttività dei professionisti (ad esempio, dovute a diverse abilità professionali, potere di mercato, ecc.) e che risulta calcolato sulla base dei dati delle otto annualità di imposta precedenti relativi al medesimo contribuente. I criteri per la determinazione del coefficiente individuale sono riportati nell'**Allegato 89**.

VALORE AGGIUNTO PER ADDETTO

L'indicatore misura l'affidabilità del valore aggiunto creato con riferimento al contributo di ciascun addetto.

L'indicatore è calcolato come rapporto tra il valore aggiunto dichiarato per addetto e il valore aggiunto per addetto stimato.


A tale indicatore viene associato un punteggio che varia su una scala da 1 a 10. Quando il valore aggiunto dichiarato è maggiore o uguale rispetto a quello stimato, ovvero il rapporto tra il valore aggiunto dichiarato e il valore aggiunto stimato presenta un valore pari o superiore ad 1, il punteggio assume valore 10; quando il citato rapporto presenta un valore pari o inferiore alla corrispondente soglia minima di riferimento³, il punteggio assume valore 1; quando tale rapporto presenta un valore compreso nell'intervallo tra la soglia minima e massima di riferimento, il punteggio è modulato⁴ fra 1 e 10. Nel seguente grafico, per semplicità di rappresentazione, i valori sono rappresentati in forma percentuale approssimata all'intero.



Il valore aggiunto stimato è determinato sulla base di una funzione di regressione del "Valore aggiunto per addetto" i cui coefficienti e la relativa interpretazione sono riportati nel **Sub Allegato**

³La soglia minima di riferimento è pari a $\exp(-0,45305)$, ovvero l'esponenziale dell'errore standard (sigma), con segno negativo, dei residui della funzione di stima del valore aggiunto per addetto.

⁴Punteggio = $1+9x\{[\text{indicatore} - \exp(-\text{sigma})]/[1 - \exp(-\text{sigma})]\}$.



37.B.C.

La stima del "Valore aggiunto per addetto" è personalizzata per singolo contribuente sulla base di uno specifico "coefficiente individuale", che misura le differenze nella produttività dei professionisti (ad esempio, dovute a diverse abilità professionali, potere di mercato, ecc.) e che risulta calcolato sulla base dei dati delle otto annualità di imposta precedenti relativi al medesimo contribuente. I criteri per la determinazione del coefficiente individuale sono riportati nell'**Allegato 89**.

REDDITO PER ADDETTO

L'indicatore misura l'affidabilità del reddito che un soggetto economico realizza in un determinato periodo di tempo con riferimento al contributo di ciascun addetto.

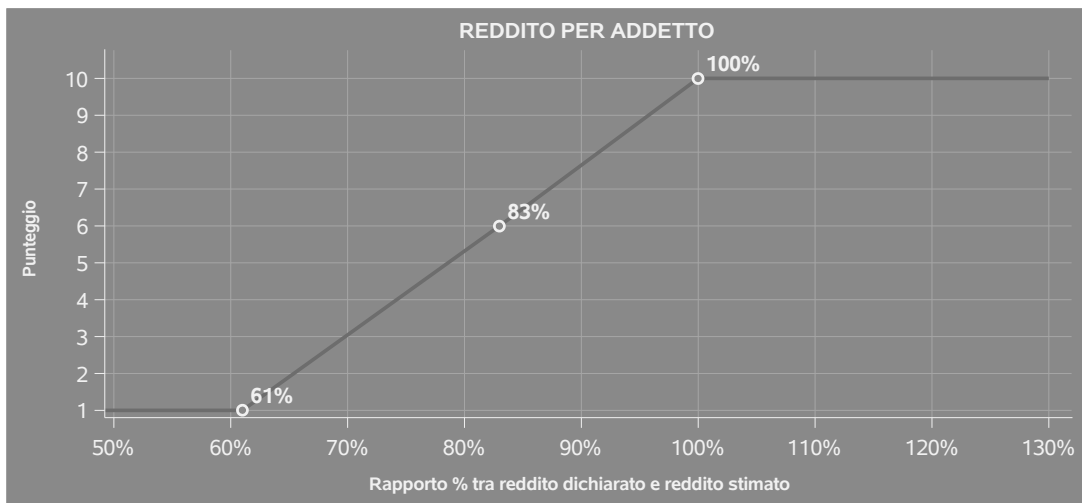
L'indicatore è calcolato come rapporto tra il reddito dichiarato per addetto e il reddito per addetto stimato.

A tale indicatore viene associato un punteggio che varia su una scala da 1 a 10. Quando il reddito dichiarato è maggiore o uguale rispetto a quello stimato ovvero il rapporto tra reddito dichiarato e reddito stimato presenta un valore pari o superiore ad 1, il punteggio assume valore 10; quando il citato rapporto presenta un valore pari o inferiore alla corrispondente soglia minima di riferimento⁵ o il reddito dichiarato è negativo, il punteggio assume valore 1; quando tale rapporto presenta un valore compreso nell'intervallo tra la soglia minima e massima di riferimento, il punteggio è modulato⁶ fra 1 e 10. Nel seguente grafico, per semplicità di rappresentazione, i valori sono rappresentati in forma percentuale approssimata all'intero.

⁵La soglia minima di riferimento è pari a $\exp(-0,49340)$, ovvero l'esponenziale della deviazione standard (σ), con segno negativo, del logaritmo del rapporto tra reddito per addetto dichiarato e reddito per addetto dichiarato più la differenza tra valore aggiunto per addetto stimato e dichiarato.

⁶Punteggio = $1+9 \times \frac{[\text{indicatore} - \exp(-\sigma)]}{[1 - \exp(-\sigma)]}$





Il reddito stimato è pari alla somma del reddito dichiarato e dell'eventuale maggior valore aggiunto stimato.



INDICATORI ELEMENTARI DI ANOMALIA

GESTIONE CARATTERISTICA

COPERTURA DELLE SPESE PER DIPENDENTE

L'indicatore verifica che l'esercente arti o professioni generi un valore aggiunto per addetto coerente con le spese per dipendente.

L'indicatore è **calcolato** come rapporto tra le spese per dipendente e il valore aggiunto per addetto⁷. Le spese per dipendente sono calcolate come rapporto tra le Spese per prestazioni di lavoro dipendente e il numero dipendenti.

Nel caso in cui il rapporto tra le spese per dipendente e il valore aggiunto per addetto assuma valori superiori all'unità l'indicatore è **applicato** e il relativo punteggio assume valore 1.

ANALISI DELL'APPORTO DI LAVORO DELLE FIGURE NON DIPENDENTI

L'indicatore monitora la corretta compilazione dell'apporto di lavoro dei "Soci o associati che prestano attività nella società o associazione".

A tal fine, a seconda della natura giuridica dell'esercente arti o professioni di appartenenza, è stato definito un valore percentuale minimo di apporto di lavoro per addetto, differenziato per numero di "Soci o associati che prestano attività nella società o associazione" (si veda la tabella seguente).

Tale valore rappresenta la soglia minima di riferimento dell'apporto di lavoro delle figure non dipendenti.

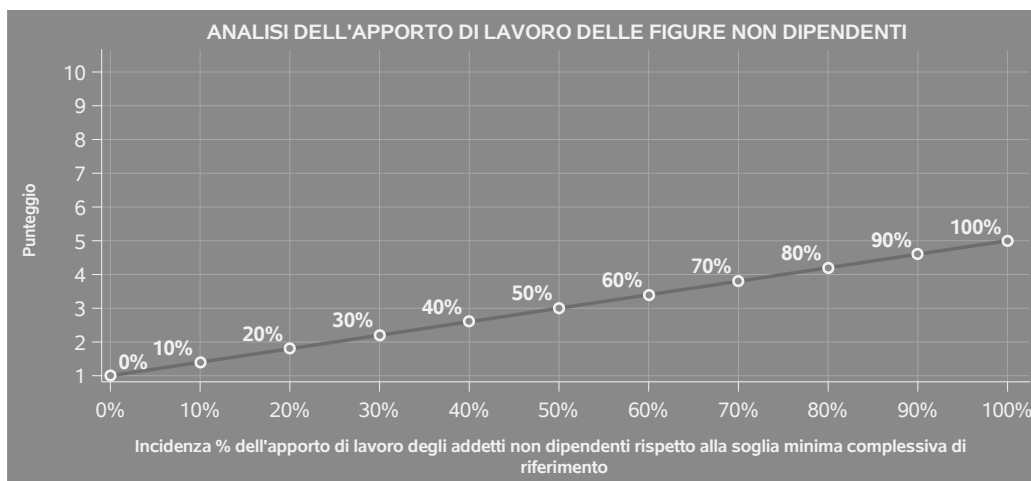
⁷Quando il denominatore dell'indicatore "Copertura delle spese per dipendente" è non positivo, l'indicatore **non è applicato**.




Soglia minima percentuale di apporto di lavoro per addetto delle figure non dipendenti

NATURA GIURIDICA	Numero addetti per figura	SOCI O ASSOCIATI CHE PRESTANO ATTIVITA' NELLA SOCIETA' O ASSOCIAZIONE
Società di persone	1	100
	2	75
	3	67
	4	63
	5	60
	>5	50
Enti non commerciali ed equiparati	1	50
	2	38
	3	33
	4	31
	5	28
	>5	16

Nel caso in cui la percentuale complessiva di apporto di lavoro dei soci o associati che prestano attività nella società o associazione dichiarata sia inferiore alla soglia minima complessiva di riferimento, l'indicatore è **applicato** e il relativo punteggio⁸ assume un valore compreso tra 1 e 5, come da grafico successivo.



⁸Punteggio = 1+4 x (apporto di lavoro degli addetti non dipendenti/soglia minima complessiva di riferimento).



MARGINE OPERATIVO LORDO NEGATIVO

L'indicatore evidenzia situazioni di anomalia relative al margine operativo lordo.

Nel caso in cui detto margine sia negativo e il valore aggiunto sia positivo, l'indicatore è **applicato** e il relativo punteggio assume valore 1.

GESTIONE DEI BENI STRUMENTALI

INCIDENZA DEGLI AMMORTAMENTI

L'indicatore verifica la coerenza tra ammortamenti per beni mobili strumentali e relativo valore.

L'indicatore è **calcolato** come rapporto percentuale tra gli ammortamenti per beni mobili e il valore dei beni strumentali in proprietà.

Nel caso in cui il valore dell'indicatore sia superiore al valore della soglia massima di riferimento (**100%**), l'indicatore è **applicato** e il relativo punteggio assume valore 1.

Qualora l'importo degli ammortamenti per beni mobili sia positivo e il valore dei beni strumentali in proprietà sia pari a zero, l'indicatore è **applicato** e il relativo punteggio assume valore 1.

REDDITIVITÀ

REDDITO OPERATIVO NEGATIVO

L'indicatore intercetta le situazioni in cui il reddito operativo è minore di zero.

Qualora si verifichi questa condizione e il margine operativo lordo sia positivo, l'indicatore è **applicato** e il relativo punteggio assume valore 1.

RISULTATO ORDINARIO NEGATIVO

L'indicatore intercetta le situazioni in cui il risultato ordinario è minore di zero.

Qualora si verifichi questa condizione, l'indicatore è **applicato** e il relativo punteggio assume valore 1.

GESTIONE EXTRA-CARATTERISTICA

INCIDENZA DELLE MINUSVALENZE PATRIMONIALI

L'indicatore verifica quanta parte del risultato ordinario viene assorbito dalle "Minusvalenze patrimoniali".

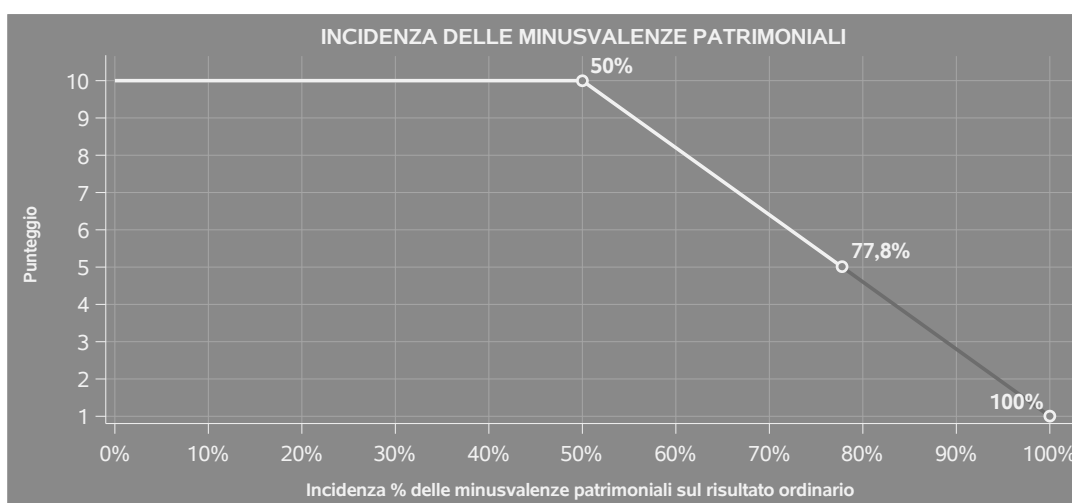
L'indicatore è **calcolato** come rapporto percentuale tra le "Minusvalenze patrimoniali" e il risultato



ordinario.

Qualora le "Minusvalenze patrimoniali" siano uguali a zero, l'indicatore non è **applicabile**.

All'indicatore viene associato un punteggio che varia su una scala da 1 a 10. Quando l'indicatore presenta un valore pari o inferiore alla corrispondente soglia minima di riferimento (**50%**), il punteggio assume valore 10; quando l'indicatore presenta un valore pari o superiore alla corrispondente soglia massima di riferimento (**100%**), il punteggio assume valore 1; quando l'indicatore presenta un valore compreso nell'intervallo tra la soglia minima e massima di riferimento, il punteggio è modulato⁹ fra 1 e 10.



L'indicatore è **applicato** quando il relativo punteggio è non superiore a 5.

Qualora il risultato ordinario sia non positivo, l'indicatore è **applicato** ed assume punteggio pari ad 1.

INCIDENZA DEGLI INTERESSI PASSIVI SUL REDDITO OPERATIVO LORDO


L'indicatore verifica la plausibilità dell'indebitamento finanziario dello studio professionale rispetto alla gestione operativa al lordo di ammortamenti per beni mobili e canoni di locazione finanziaria per beni mobili.

L'indicatore è **calcolato** come rapporto percentuale tra gli interessi passivi e il reddito operativo lordo.

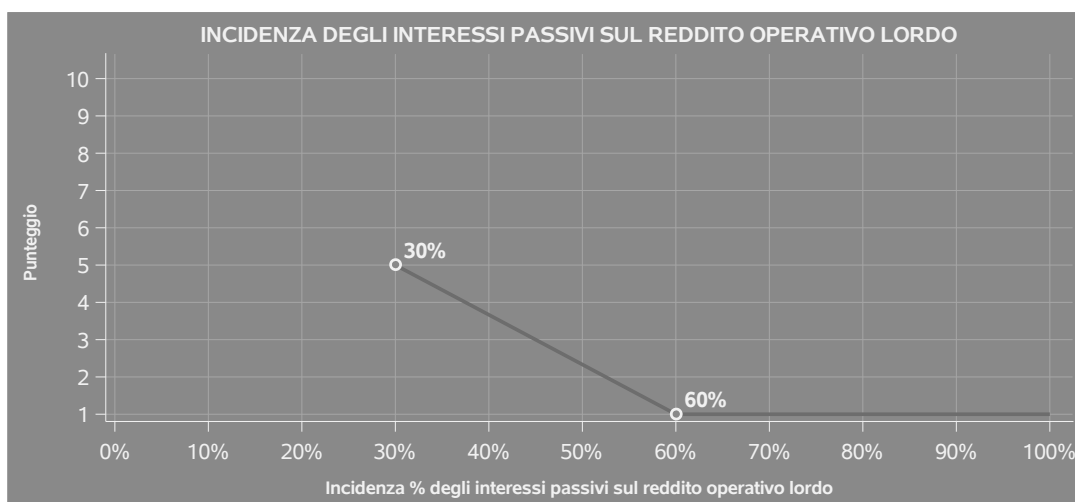
Qualora gli interessi passivi siano uguali a zero, l'indicatore non è **applicabile**.

All'indicatore viene associato un punteggio che varia su una scala da 1 a 5. Quando l'indicatore

⁹ Punteggio = 10 - 9 x [(indicatore - soglia minima)/(soglia massima - soglia minima)]



presenta un valore pari o superiore alla corrispondente soglia massima di riferimento (**60%**) il punteggio assume valore 1; quando l'indicatore presenta un valore superiore alla soglia minima (**30%**) e inferiore alla soglia massima di riferimento, il punteggio è modulato¹⁰ fra 1 e 5.



Qualora il reddito operativo lordo sia non positivo l'indicatore è **applicato** e assume punteggio pari ad 1.

In assenza di anomalia, l'indicatore non è applicato e il relativo punteggio di affidabilità non è calcolato.

ATTIVITÀ NON INERENTI

Gli indicatori di questa tipologia individuano situazioni in cui il contribuente svolge in prevalenza attività economiche non rientranti nell'ambito di applicazione dell'ISA di riferimento.

Di seguito sono riportate le attività non inerenti.

TIPOLOGIA DI ATTIVITÀ: ASSISTENZA RESIDENZIALE > 50% DEI COMPENSI

Qualora il contribuente abbia indicato di derivare più del 50% dei compensi dall'attività di "Assistenza residenziale", l'indicatore è **applicato** e il punteggio è pari a 1.

¹⁰Punteggio = 5 - 4 x [(indicatore - soglia minima)/(soglia massima - soglia minima)]



SUB ALLEGATI

SUB ALLEGATO 37.B.A - ASSEGNAZIONE AI MOB

In fase di applicazione, per l'assegnazione dei contribuenti ai MoB viene utilizzata una combinazione di due tecniche statistiche di tipo multivariato (analisi fattoriali e modelli di mistura finita) che utilizza le seguenti variabili:

Analisi fattoriale	Nome variabile	Descrizione variabile
Gamma dei servizi offerti	PR2_ASS_DOMICIL	Assistenza sociale domiciliare
	PR2_ASILO_NIDO	Asilo nido
	PR2_ACC_DIURNA	Accoglienza diurna
	PR2_CONSULENZA	Consulenza a minori, coppie e famiglie

Sulla base di tali variabili, il contribuente viene assegnato ad uno o più MoB attraverso l'attribuzione di una probabilità di appartenenza, come descritto nell'**Allegato 88**.

Le matrici ed i vettori per il calcolo delle probabilità di appartenenza ai MoB sono riportati nell'**Allegato 90**.



SUB ALLEGATO 37.B.B - FUNZIONE "COMPENSI PER ADDETTO"

Di seguito viene riportato l'elenco delle variabili e dei coefficienti della funzione di regressione "Compensi per addetto", con la spiegazione dei coefficienti.

VARIABILI	COEFFICIENTE	INTERPRETAZIONE DEL COEFFICIENTE STIMATO
INPUT PRODUTTIVI		
Valore dei beni strumentali in proprietà	(*) 0,161008144393652	Un aumento dell'1% della variabile determina un aumento dello 0,16% del Compenso stimato
Consumi e altre spese + Canoni di locazione finanziaria per beni mobili + Canoni di locazione non finanziaria e/o di noleggio	(*) 0,537207357002341	Un aumento dell'1% della variabile determina un aumento dello 0,54% del Compenso stimato
Spese per prestazioni di lavoro dipendente e assimilato + Compensi corrisposti a terzi per prestazioni direttamente afferenti l'attività professionale o artistica	(*) 0,266510149959221	Un aumento dell'1% della variabile determina un aumento dello 0,27% del Compenso stimato
MODELLI DI BUSINESS (MoB)		
Probabilità di appartenenza al MoB 1 — Operatori che in genere offrono altri servizi di assistenza non residenziale	0,12733396555309	L'appartenenza al MoB determina un aumento del 12,73% del Compenso stimato
MISURE DI CICLO DI SETTORE		
Tasso di occupazione a livello regionale	0,005292979994657	Una diminuzione di un punto della variabile determina una flessione dello 0,53% del Compenso stimato



VARIABILI	COEFFICIENTE	INTERPRETAZIONE DEL COEFFICIENTE STIMATO
ECONOMIE DI SCALA E/O SOSTITUZIONE	(***) -0,001872794264595	Un aumento dell'1% della variabile determina una diminuzione dello 0,002% del Compenso stimato
(Spese per prestazioni di lavoro dipendente e assimilato + Compensi corrisposti a terzi per prestazioni direttamente afferenti l'attività professionale o artistica) x (Valore dei beni strumentali in proprietà)		
(Consumi e altre spese) x (Spese per prestazioni di lavoro dipendente e assimilato)	(****) -0,003399640783697	Un aumento dell'1% della variabile determina una diminuzione dello 0,003% del Compenso stimato
INTERCETTA	1,593021063038589	
Valore dell'intercetta del modello di stima		
Coefficiente di rivalutazione	1,040011007209248	
Coefficiente individuale		
Vedasi Allegato 89		

(*) Le variabili contabili (XC) sono utilizzate in stima come $LN[1+XC/(N^{\text{addetti}} \times 1.000)]$ o $LN[1+\text{MIN}[XC/(N^{\text{addetti}} \times 1.000), \text{quota valore in migliaia pro capite}]$


(**) Le variabili numeriche (XN) sono utilizzate in stima come $LN[1+XN/(N^{\text{addetti}})]$ o $LN[1+\text{MIN}[XN/(N^{\text{addetti}}), \text{quota valore pro capite}]$

(***) La variabile relativa al numero degli addetti è utilizzata in stima come $LN(1+N^{\text{addetti}})$

(****) Ciascuna variabile (XS) del prodotto è utilizzata in stima come $LN(1+XS)$

Le variabili dipendenti sono utilizzate in stima come $LN[1+YC/(N^{\text{addetti}} \times 1.000)]$, dove: YC è uguale a Ricavi oppure Compensi oppure Valore aggiunto.

Le misure di ciclo settoriale relative al periodo di imposta di applicazione saranno pubblicate con apposito Decreto ai sensi dell'art. 9-bis comma 2 del DL 50 del 24 aprile 2017 convertito nella Legge n. 96 del 21 giugno 2017.



SUB ALLEGATO 37.B.C - FUNZIONE "VALORE AGGIUNTO PER ADDETTO"

Di seguito viene riportato l'elenco delle variabili e dei coefficienti della funzione di regressione "Valore aggiunto per addetto", con la spiegazione dei coefficienti.

	VARIABILI		COEFFICIENTE	INTERPRETAZIONE DEL COEFFICIENTE STIMATO
INPUT PRODUTTIVI	Valore dei beni strumentali in proprietà	(*)	0,176294253769782	Un aumento dell'1% della variabile determina un aumento dello 0,18% del VA stimato
	Consumi e altre spese + Canoni di locazione finanziaria per beni mobili + Canoni di locazione non finanziaria e/o di noleggio	(*)	0,313850579986163	Un aumento dell'1% della variabile determina un aumento dello 0,31% del VA stimato
	Spese per prestazioni di lavoro dipendente e assimilato + Compensi corrisposti a terzi per prestazioni direttamente afferenti l'attività professionale o artistica	(*)	0,06805446871788	Un aumento dell'1% della variabile determina un aumento dello 0,07% del VA stimato
MODELLI DI BUSINESS (MoB)	Probabilità di appartenenza al MoB 1 — Operatori che in genere offrono altri servizi di assistenza non residenziale		0,143126355153904	L'appartenenza al MoB determina un aumento del 14,31% del VA stimato
MISURE DI CICLO DI SETTORE	Andamento della media dei compensi del settore		0,305415232598317	Una diminuzione dell'1% della variabile di ciclo economico determina una flessione dello 0,31% del VA stimato



VARIABILI	COEFFICIENTE	INTERPRETAZIONE DEL COEFFICIENTE STIMATO
Tasso di occupazione a livello regionale	0,005521860722095	Una diminuzione di un punto della variabile determina una flessione dello 0,55% del VA stimato
INTERCETTA	1,296079105684194	
Coefficiente di rivalutazione	1,104841904150657	
Coefficiente individuale		

(*) Le variabili contabili (XC) sono utilizzate in stima come $LN[1+XC/(N^{\text{addetti}} \times 1.000)]$ o $LN[1+\text{MIN}[XC/(N^{\text{addetti}} \times 1.000), \text{quota valore in migliaia pro capite}]$

(**) Le variabili numeriche (XN) sono utilizzate in stima come $LN[1+XN/(N^{\text{addetti}})]$ o $LN[1+\text{MIN}[XN/(N^{\text{addetti}}), \text{quota valore pro capite}]$

(***) La variabile relativa al numero degli addetti è utilizzata in stima come $LN(1+N^{\text{addetti}})$

(****) Ciascuna variabile (XS) del prodotto è utilizzata in stima come $LN(1+XS)$

Le variabili dipendenti sono utilizzate in stima come $LN[1+YC/(N^{\text{addetti}} \times 1.000)]$, dove: YC è uguale a Ricavi oppure Compensi oppure Valore aggiunto.

Le misure di ciclo settoriale relative al periodo di imposta di applicazione saranno pubblicate con apposito Decreto ai sensi dell'art. 9-bis comma 2 del DL 50 del 24 aprile 2017 convertito nella Legge n. 96 del 21 giugno 2017.



SUB ALLEGATO 37.B.D - FORMULE DELLE VARIABILI E DEGLI INDICATORI

Di seguito sono riportate le formule delle variabili e degli indicatori economico-contabili utilizzati nell'ISA BG13U:

Accoglienza diurna = Tipologia di attività: Accoglienza diurna, se Tipologia di attività: Accoglienza diurna è uguale al massimo tra (Tipologia di attività: Assistenza sociale domiciliare, Tipologia di attività: Asilo nido, Tipologia di attività: Accoglienza diurna, Tipologia di attività: Consulenza a minori, coppie e famiglie e (Altre attività)); altrimenti assume valore pari a zero.

Addetti ¹¹ (professionista che opera in forma individuale) = Titolare + Numero dipendenti + numero collaboratori coordinati e continuativi che prestano attività prevalentemente nello studio.

Addetti (esercizio collettivo dell'attività professionale) = Numero dipendenti + numero collaboratori coordinati e continuativi che prestano attività prevalentemente nello studio + Numero soci.

Altre attività = Tipologia di attività: Baby-sitting + Tipologia di attività: Assistenza residenziale + Tipologia di attività: Altro.

Altre spese = Altre spese documentate nette + Spese per prestazioni alberghiere e per somministrazione di alimenti e bevande in pubblici esercizi + Spese di rappresentanza + Spese di iscrizione a master, corsi di formazione, convegni, congressi o a corsi di aggiornamento professionale.

Altre spese documentate nette = Altre spese documentate - Irap 10% - Irap personale dipendente - IMU.

Ammortamenti per beni mobili = Quote di ammortamento e spese per l'acquisto di beni di costo unitario non superiore a euro 516,46 - Commi 91 e 92 L. 208/2015.

Asilo nido = Tipologia di attività: Asilo nido, se Tipologia di attività: Asilo nido è uguale al massimo tra (Tipologia di attività: Assistenza sociale domiciliare, Tipologia di attività: Asilo nido, Tipologia di attività: Accoglienza diurna, Tipologia di attività: Consulenza a minori, coppie e famiglie e (Altre attività)); altrimenti assume valore pari a zero.

Assistenza sociale domiciliare = Tipologia di attività: Assistenza sociale domiciliare, se Tipologia di attività: Assistenza sociale domiciliare è uguale al massimo tra (Tipologia di attività: Assistenza sociale domiciliare, Tipologia di attività: Asilo nido, Tipologia di attività: Accoglienza diurna, Tipologia di attività: Consulenza a minori, coppie e famiglie e (Altre attività)); altrimenti assume valore pari a zero.

Canoni di locazione finanziaria per beni mobili = Canoni di locazione finanziaria relativi ai beni mobili - Commi 91 e 92 L. 208/2015.

Compensi = Compensi derivanti dall'attività professionale o artistica + Compensi non annotati nelle scritture contabili.

¹¹Il titolare è pari a uno. Il numero addetti non può essere inferiore a 1.



Consulenza a minori, coppie e famiglie = Tipologia di attività: Consulenza a minori, coppie e famiglie, se Tipologia di attività: Consulenza a minori, coppie e famiglie è uguale al massimo tra (Tipologia di attività: Assistenza sociale domiciliare, Tipologia di attività: Asilo nido, Tipologia di attività: Accoglienza diurna, Tipologia di attività: Consulenza a minori, coppie e famiglie e (Altre attività)); altrimenti assume valore pari a zero.

Consumi e altre spese = Consumi + Altre spese.

Margine operativo lordo = Valore aggiunto - Spese per prestazioni di lavoro dipendente e assimilato.

Numero dipendenti = Numero delle giornate retribuite diviso 312.

Numero soci = Percentuale di lavoro prestato di Soci o associati che prestano attività nella società o associazione diviso 100.

Reddito = Risultato ordinario + Plusvalenze patrimoniali - Minusvalenze patrimoniali.

Reddito operativo = Margine operativo lordo - Ammortamenti per beni mobili.

Reddito operativo lordo = Reddito operativo + Ammortamenti per beni mobili + Canoni di locazione finanziaria per beni mobili.

Risultato ordinario = Reddito operativo + Altri proventi lordi - Interessi passivi.

Spese per prestazioni di lavoro dipendente = Spese per prestazioni di lavoro dipendente e assimilato - Spese per prestazioni di collaborazione coordinata e continuativa.


Tasso di occupazione a livello regionale

La variabile è la media, per tutte le unità locali compilate, dei singoli indicatori regionali.

Un'unità locale è compilata se il comune dell'unità locale è compilato.

Se non risulta compilata alcuna unità locale occorre far riferimento al comune del domicilio fiscale qualora presente.

Valore aggiunto = Compensi - Canoni di locazione finanziaria per beni mobili - Canoni di locazione non finanziaria e/o di noleggio - Spese relative agli immobili - Compensi corrisposti a terzi per prestazioni direttamente afferenti l'attività professionale o artistica - Consumi - Spese per prestazioni alberghiere e per somministrazione di alimenti e bevande in pubblici esercizi - Spese di rappresentanza - Spese di iscrizione a master, corsi di formazione, convegni, congressi o a corsi di aggiornamento professionale - Altre spese documentate.




ALLEGATO 38.A

NOTA TECNICA E METODOLOGICA

INDICE SINTETICO DI AFFIDABILITÀ FISCALE

BG15U

SERVIZI NCA
(ESERCENTI ATTIVITÀ DI IMPRESA)



APPLICAZIONE DELL'ISA

L'indice sintetico di affidabilità fiscale (ISA) esprime un giudizio di sintesi sull'affidabilità dei comportamenti fiscali del soggetto.

L'ISA è calcolato come media aritmetica di un insieme d'indicatori elementari e rappresenta il posizionamento del contribuente rispetto a tali indicatori attribuendo al soggetto un valore di sintesi, in scala da 1 a 10, dei singoli indicatori elementari: più basso sarà il valore dell'indice, minore sarà l'affidabilità fiscale del soggetto, più alto sarà il valore, più alta sarà l'attendibilità fiscale del soggetto.

I contribuenti interessati possono indicare ulteriori componenti positivi non risultanti dalle scritture contabili, che concorrono al calcolo degli indicatori elementari, per migliorare il proprio profilo di affidabilità fiscale.

Le attività economiche (ATECO 2007) oggetto dell'indice sintetico di affidabilità fiscale BG15U sono di seguito riportate:


- 55.20.30 - Rifugi di montagna
- 55.20.40 - Colonie marine e montane
- 69.20.15 - Gestione ed amministrazione del personale per conto terzi
- 69.20.20 - Attività delle società di revisione e certificazione di bilanci
- 71.20.21 - Controllo di qualità e certificazione di prodotti, processi e sistemi (ad esclusione delle imprese che svolgono prevalentemente l'attività di revisione di autoveicoli e motoveicoli a norma di legge)
- 71.20.22 - Attività per la tutela di beni di produzione controllata
- 74.20.12 - Attività di riprese aeree nel campo della fotografia
- 74.90.29 - Altra attività di consulenza in materia di sicurezza
- 78.10.00 - Servizi di ricerca, selezione, collocamento e supporto per il ricollocamento di personale
- 78.20.00 - Attività delle agenzie di fornitura di lavoro temporaneo (interinale)
- 78.30.00 - Altre attività di fornitura e gestione di risorse umane (staff leasing)
- 79.90.11 - Servizi di biglietteria per eventi teatrali, sportivi ed altri eventi ricreativi e d'intrattenimento



- 80.10.00 - Servizi di vigilanza privata
- 80.20.00 - Servizi connessi ai sistemi di vigilanza
- 80.30.00 - Servizi di investigazione privata
- 81.22.01 - Attività di sterilizzazione di attrezzature medico sanitarie
- 81.29.91 - Pulizia e lavaggio di aree pubbliche, rimozione di neve e ghiaccio
- 82.19.01 - Spedizione di materiale propagandistico, compilazione e gestione di indirizzi
- 82.20.00 - Attività dei call center
- 82.91.10 - Attività di agenzie di recupero crediti
- 82.99.10 - Imprese di gestione esattoriale
- 82.99.20 - Agenzie di distribuzione di libri, giornali e riviste
- 90.01.09 - Altre rappresentazioni artistiche
- 90.02.01 - Noleggio con operatore di strutture ed attrezzature per manifestazioni e spettacoli
- 90.02.09 - Altre attività di supporto alle rappresentazioni artistiche
- 95.29.01 - Riparazione di strumenti musicali
- 96.09.01 - Attività di sgombero di cantine, solai e garage

I criteri generali seguiti per la costruzione dell'indice sintetico di affidabilità fiscale BG15U sono riportati nell'**Allegato 88**.

Di seguito sono rappresentate le modalità di calcolo dell'indice sintetico di affidabilità fiscale BG15U per l'applicazione al singolo contribuente dal periodo di imposta 2020.



MODELLI DI BUSINESS


Ai fini della definizione degli indicatori elementari, i contribuenti interessati all'applicazione dell'ISA BG15U sono classificati in gruppi omogenei che presentano al loro interno caratteristiche il più possibile simili in termini di modalità di operare sul mercato in base al "Modello di Business" (MoB) adottato.

I modelli di business rappresentano la struttura della catena del valore alla base del processo di produzione del bene o del servizio e sono espressione delle differenze fondamentali che derivano dalle diverse articolazioni organizzative con cui tale processo viene effettuato o da specifiche competenze.

Per l'ISA BG15U i MoB individuati sono i seguenti (la numerosità indicata è riferita alle imprese e ai lavoratori autonomi della base dati di costruzione, p.i. 2018):

- **MoB 1 - Soggetti che offrono servizi prevalentemente al committente principale** (Numerosità: 2.793);
- **MoB 2 - Soggetti che offrono servizi prevalentemente a più committenti** (Numerosità: 6.663);
- **MoB 3 - Soggetti più strutturati che offrono servizi prevalentemente a più committenti** (Numerosità: 3.625);
- **MoB 4 - Soggetti più strutturati che offrono servizi prevalentemente al committente principale** (Numerosità: 513);
- **MoB 5 - Cooperative** (Numerosità: 311).

Per la descrizione degli elementi che permettono l'assegnazione del contribuente ai MoB si rimanda al **Sub Allegato 38.A.A.**



INDICATORI ELEMENTARI

Gli indicatori elementari utilizzati ai fini del calcolo dell'indice sintetico di affidabilità fiscale per l'ISA BG15U sono differenziati **in due gruppi**:

1. **Indicatori elementari di affidabilità.** Tali indicatori individuano l'attendibilità di relazioni e rapporti tra grandezze di natura contabile e strutturale, tipici del settore e/o del modello organizzativo di riferimento, all'interno di specifici intervalli di valori su una scala da 1 a 10.

A questo gruppo appartengono gli indicatori elementari:


- Ricavi per addetto;
- Valore aggiunto per addetto;
- Reddito per addetto.

2. **Indicatori elementari di anomalia.** Tali indicatori segnalano la presenza di profili contabili e/o gestionali atipici rispetto al settore e/o al modello organizzativo di riferimento o evidenziano incongruenze riconducibili ad ingiustificati disallineamenti tra le informazioni dichiarate nei modelli di rilevazione dei dati per l'applicazione degli ISA, ovvero tra queste e le informazioni presenti nei modelli dichiarativi e/o in altre banche dati, con riferimento a diverse annualità d'imposta. Gli indicatori partecipano al calcolo dell'indice sintetico di affidabilità fiscale soltanto quando l'anomalia è presente; trattandosi di indicatori riferibili unicamente ad anomalie, il relativo punteggio di affidabilità fiscale viene misurato o con una scala da 1 a 5 o con il valore 1 che evidenzia la presenza di una grave anomalia.

A questo gruppo appartengono gli indicatori elementari suddivisi nelle successive sezioni:

Gestione caratteristica:

- Costo del venduto e per la produzione di servizi negativo;
- Corrispondenza delle esistenze di prodotti finiti, materie prime e merci con le relative rimanenze;
- Corrispondenza delle esistenze di opere e servizi di durata ultrannuale con le relative rimanenze;
- Copertura delle spese per dipendente;
- Analisi dell'apporto di lavoro delle figure non dipendenti;
- Assenza del numero di associati in partecipazione in presenza dei relativi utili;
- Incidenza dei costi residuali di gestione;
- Margine operativo lordo negativo.



Gestione dei beni strumentali:

- Incidenza degli ammortamenti;
- Incidenza dei costi per beni mobili acquisiti in dipendenza di contratti per locazione finanziaria.

Redditività:

- Reddito operativo negativo;
- Risultato ordinario negativo.


Gestione extra-caratteristica:

- Incidenza degli accantonamenti;
- Incidenza degli oneri finanziari netti sul reddito operativo lordo.

Attività non inerenti:

- Tipologia dell'attività: Attività di revisione di autoveicoli e motocicli >50% dei ricavi.

Le formule delle variabili e degli indicatori sono riportate nel **Sub Allegato 38.A.D.**



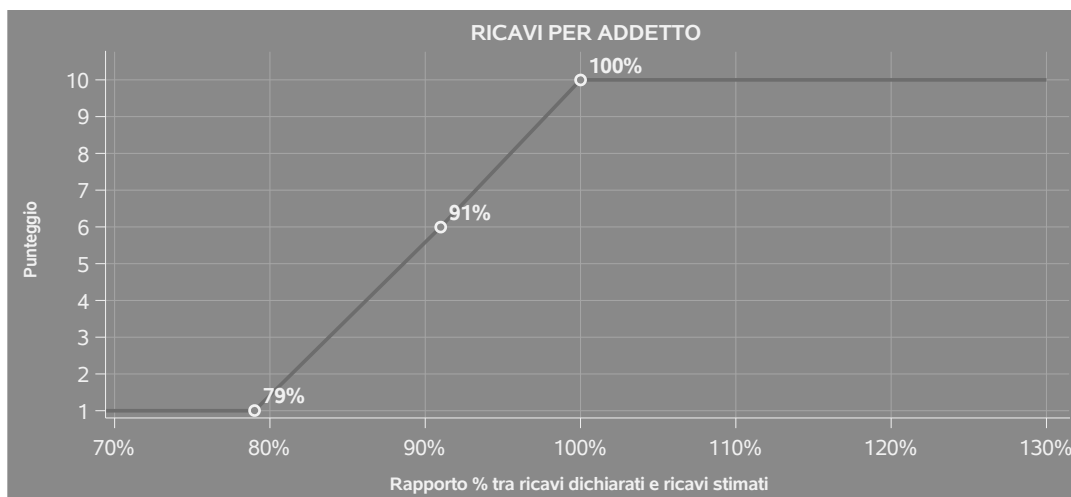
INDICATORI ELEMENTARI DI AFFIDABILITÀ

RICAVI PER ADDETTO

L'indicatore misura l'affidabilità dell'ammontare di ricavi che un'impresa consegue attraverso il processo produttivo con riferimento al contributo di ciascun addetto.

L'indicatore è calcolato come rapporto tra i ricavi dichiarati per addetto e i ricavi per addetto stimati.

A tale indicatore viene associato un punteggio che varia su una scala da 1 a 10. Quando i ricavi dichiarati sono maggiori o uguali rispetto a quelli stimati, ovvero il rapporto tra i ricavi dichiarati e i ricavi stimati presenta un valore pari o superiore ad 1, il punteggio assume valore 10; quando il citato rapporto presenta un valore pari o inferiore alla corrispondente soglia minima di riferimento¹, il punteggio assume valore 1; quando tale rapporto presenta un valore compreso nell'intervallo tra la soglia minima e massima di riferimento, il punteggio è modulato² fra 1 e 10. Nel seguente grafico, per semplicità di rappresentazione, i valori sono rappresentati in forma percentuale approssimata all'intero.



I ricavi stimati sono determinati sulla base di una funzione di regressione dei "Ricavi per addetto" i cui coefficienti e la relativa interpretazione sono riportati nel **Sub Allegato 38.A.B.**

La stima dei "Ricavi per addetto" è personalizzata per singolo contribuente sulla base di uno specifico "coefficiente individuale", che misura le differenze nella produttività delle imprese (ad

¹La soglia minima di riferimento è pari a $\exp(-0,23479)$, ovvero l'esponenziale dell'errore standard (sigma), con segno negativo, dei residui della funzione di stima dei ricavi per addetto.

²Punteggio = $1+9x\{[\text{indicatore} - \exp(-\text{sigma})]/[1 - \exp(-\text{sigma})]\}$



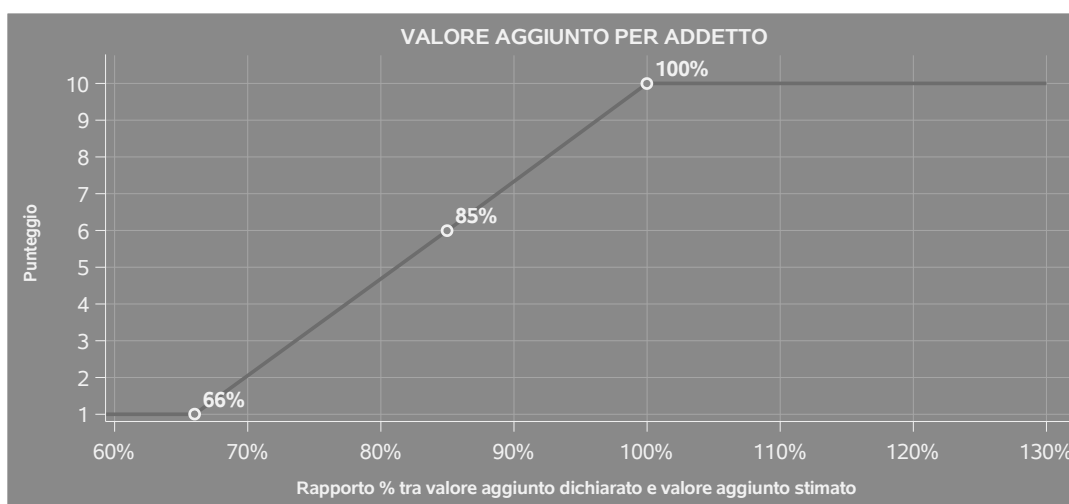
esempio, dovute a diverse abilità manageriali, potere di mercato, ecc.) e che risulta calcolato sulla base dei dati delle otto annualità di imposta precedenti relativi al medesimo contribuente. I criteri per la determinazione del coefficiente individuale sono riportati nell'**Allegato 89**.

VALORE AGGIUNTO PER ADDETTO

L'indicatore misura l'affidabilità del valore aggiunto creato con riferimento al contributo di ciascun addetto.

L'indicatore è calcolato come rapporto tra il valore aggiunto dichiarato per addetto e il valore aggiunto per addetto stimato.

A tale indicatore viene associato un punteggio che varia su una scala da 1 a 10. Quando il valore aggiunto dichiarato è maggiore o uguale rispetto a quello stimato, ovvero il rapporto tra il valore aggiunto dichiarato e il valore aggiunto stimato presenta un valore pari o superiore ad 1, il punteggio assume valore 10; quando il citato rapporto presenta un valore pari o inferiore alla corrispondente soglia minima di riferimento³, il punteggio assume valore 1; quando tale rapporto presenta un valore compreso nell'intervallo tra la soglia minima e massima di riferimento, il punteggio è modulato⁴ fra 1 e 10. Nel seguente grafico, per semplicità di rappresentazione, i valori sono rappresentati in forma percentuale approssimata all'intero.



Il valore aggiunto stimato è determinato sulla base di una funzione di regressione del "Valore aggiunto per addetto" i cui coefficienti e la relativa interpretazione sono riportati nel **Sub Allegato 38.A.C.**

³La soglia minima di riferimento è pari a $\exp(-0,42075)$, ovvero l'esponenziale dell'errore standard (σ), con segno negativo, dei residui della funzione di stima del valore aggiunto per addetto.

⁴Punteggio = $1+9x\{[\text{indicatore} - \exp(-\sigma)]/[1 - \exp(-\sigma)]\}$



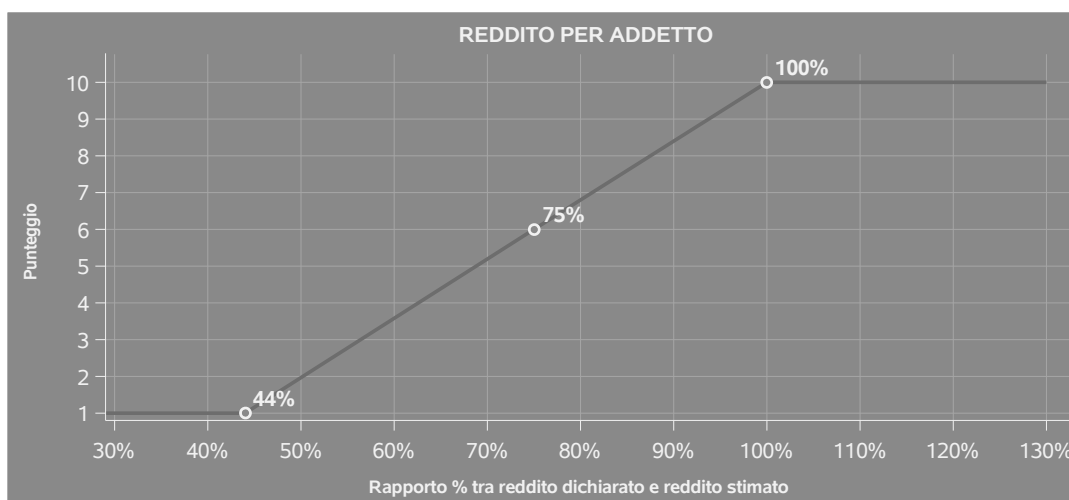
La stima del "Valore aggiunto per addetto" è personalizzata per singolo contribuente sulla base di uno specifico "coefficiente individuale", che misura le differenze nella produttività delle imprese (ad esempio, dovute a diverse abilità manageriali, potere di mercato, ecc.) e che risulta calcolato sulla base dei dati delle otto annualità di imposta precedenti relativi al medesimo contribuente. I criteri per la determinazione del coefficiente individuale sono riportati nell'**Allegato 89**.

REDDITO PER ADDETTO

L'indicatore misura l'affidabilità del reddito che un soggetto economico realizza in un determinato periodo di tempo con riferimento al contributo di ciascun addetto.

L'indicatore è calcolato come rapporto tra il reddito dichiarato per addetto e il reddito per addetto stimato.

A tale indicatore viene associato un punteggio che varia su una scala da 1 a 10. Quando il reddito dichiarato è maggiore o uguale rispetto a quello stimato ovvero il rapporto tra reddito dichiarato e reddito stimato presenta un valore pari o superiore ad 1, il punteggio assume valore 10; quando il citato rapporto presenta un valore pari o inferiore alla corrispondente soglia minima di riferimento⁵ o il reddito dichiarato è negativo, il punteggio assume valore 1; quando tale rapporto presenta un valore compreso nell'intervallo tra la soglia minima e massima di riferimento, il punteggio è modulato⁶ fra 1 e 10. Nel seguente grafico, per semplicità di rappresentazione, i valori sono rappresentati in forma percentuale approssimata all'intero.




⁵La soglia minima di riferimento è pari a $\exp(-0,81024)$, ovvero l'esponenziale della deviazione standard (σ), con segno negativo, del logaritmo del rapporto tra reddito per addetto dichiarato e reddito per addetto dichiarato più la differenza tra valore aggiunto per addetto stimato e dichiarato.

⁶Punteggio = $1+9x\{[\text{indicatore} - \exp(-\sigma)]/[1 - \exp(-\sigma)]\}$



Il reddito stimato è pari alla somma del reddito dichiarato e dell'eventuale maggior valore aggiunto stimato.



INDICATORI ELEMENTARI DI ANOMALIA

GESTIONE CARATTERISTICA

COSTO DEL VENDUTO E PER LA PRODUZIONE DI SERVIZI NEGATIVO

L'indicatore evidenzia situazioni di anomalia relative al costo del venduto e per la produzione di servizi.

Nel caso in cui tale costo sia negativo, l'indicatore è **applicato** e il relativo punteggio assume valore 1.

CORRISPONDENZA DELLE ESISTENZE DI PRODOTTI FINITI, MATERIE PRIME E MERCI CON LE RELATIVE RIMANENZE

L'indicatore monitora la corrispondenza tra il valore delle "Esistenze iniziali relative a merci, prodotti finiti, materie prime e sussidiarie, semilavorati e ai servizi non di durata ultrannuale", comprensive di quelle relative a prodotti soggetti ad aggio o ricavo fisso, e le relative rimanenze finali dichiarate per il periodo di imposta precedente.

Nel caso in cui la differenza, in valore assoluto, tra i due importi sia superiore a 100 euro più il 5% delle rimanenze finali dell'anno precedente, l'indicatore è **applicato** e il relativo punteggio assume valore 1.

L'indicatore è **applicabile** solo se per il periodo di imposta precedente il contribuente ha applicato gli indici sintetici di affidabilità fiscale per una attività di impresa.

CORRISPONDENZA DELLE ESISTENZE DI OPERE E SERVIZI DI DURATA ULTRANNUALE CON LE RELATIVE RIMANENZE

L'indicatore monitora la corrispondenza tra il valore delle "Esistenze iniziali relative ad opere, forniture e servizi di durata ultrannuale" e le relative rimanenze finali dichiarate per il periodo di imposta precedente.

Nel caso in cui la differenza, in valore assoluto, tra i due importi sia superiore a 100 euro più il 5% delle rimanenze finali dell'anno precedente, l'indicatore è **applicato** e il relativo punteggio assume valore 1.

L'indicatore è **applicabile** solo se per il periodo di imposta precedente il contribuente ha applicato gli indici sintetici di affidabilità fiscale per una attività di impresa.



COPERTURA DELLE SPESE PER DIPENDENTE

L'indicatore verifica che l'impresa generi un valore aggiunto per addetto coerente con le spese per dipendente.

L'indicatore è **calcolato** come rapporto tra le spese per dipendente e il valore aggiunto per addetto⁷. Le spese per dipendente sono calcolate come rapporto tra le "Spese per lavoro dipendente e per altre prestazioni diverse da lavoro dipendente afferenti l'attività dell'impresa", al netto delle "Spese per prestazioni rese da professionisti esterni", delle "Spese per collaboratori coordinati e continuativi" e delle "Spese per compensi corrisposti ai soci per l'attività di amministratore (società di persone)", e il numero dipendenti.

Nel caso in cui il rapporto tra le spese per dipendente e il valore aggiunto per addetto assuma valori superiori all'unità l'indicatore è **applicato** e il relativo punteggio assume valore 1.

ANALISI DELL'APPORTO DI LAVORO DELLE FIGURE NON DIPENDENTI

L'indicatore monitora la corretta compilazione dell'apporto di lavoro delle figure non dipendenti.

A tal fine, per ciascuna figura di addetto non dipendente (collaboratori familiari, familiari diversi, associati in partecipazione, soci amministratori, soci non amministratori) e a seconda della natura giuridica dell'impresa di appartenenza, è stato definito un valore percentuale minimo di apporto di lavoro per addetto, differenziato per numero di addetti per figura di addetto non dipendente (si veda la tabella seguente).

Tale valore rappresenta la soglia minima di riferimento dell'apporto di lavoro delle figure non dipendenti.

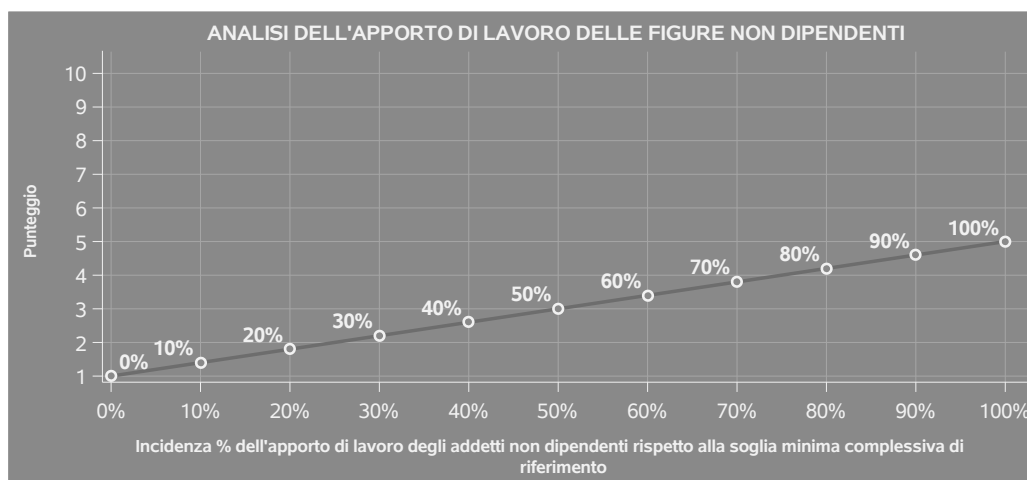
Soglia minima percentuale di apporto di lavoro per addetto delle figure non dipendenti

NATURA GIURIDICA	Numero addetti per figura	COLLABORATORI FAMILIARI	FAMILIARI DIVERSI	ASSOCIATI IN PARTECIPAZIONE	SOCI AMMINISTRATORI	SOCI NON AMMINISTRATORI
Persone fisiche	1	50	30	10		
	2	50	30	8		
	3	50	30	5		
	4	50	30	3		
	5	50	30	2		
	>5	50	30	1		
Società di persone	1		30	10	100	20
	2		30	8	75	15
	3		30	5	67	13
	4		30	3	63	13
	5		30	2	60	8
	>5		30	1	50	4
Società di capitali e enti non commerciali	1		30	10	50	10
	2		30	8	38	8
	3		30	5	33	5
	4		30	3	31	3
	5		30	2	28	2
	>5		30	1	16	1

⁷Quando il denominatore dell'indicatore "Copertura delle spese per dipendente" è non positivo, l'indicatore **non è applicato**.



Nel caso in cui la percentuale complessiva di apporto di lavoro degli addetti non dipendenti dichiarata sia inferiore alla soglia minima complessiva di riferimento, l'indicatore è **applicato** e il relativo punteggio⁸ assume un valore compreso tra 1 e 5, come da grafico successivo.



ASSENZA DEL NUMERO DI ASSOCIATI IN PARTECIPAZIONE IN PRESENZA DEI RELATIVI UTILI

L'indicatore evidenzia situazioni di anomalia nei casi di mancata dichiarazione dell'apporto di lavoro degli "Associati in partecipazione" in presenza degli "Utili spettanti agli associati in partecipazione con apporti di solo lavoro".

Nel caso in cui si verifichi tale anomalia, l'indicatore è **applicato** e il relativo punteggio assume valore 1.

INCIDENZA DEI COSTI RESIDUALI DI GESTIONE


L'indicatore verifica che le voci di costo relative agli oneri diversi di gestione e alle altre componenti negative costituiscano una plausibile componente residuale di costo.

L'indicatore è **calcolato** come rapporto percentuale tra i costi residuali di gestione e i costi totali.

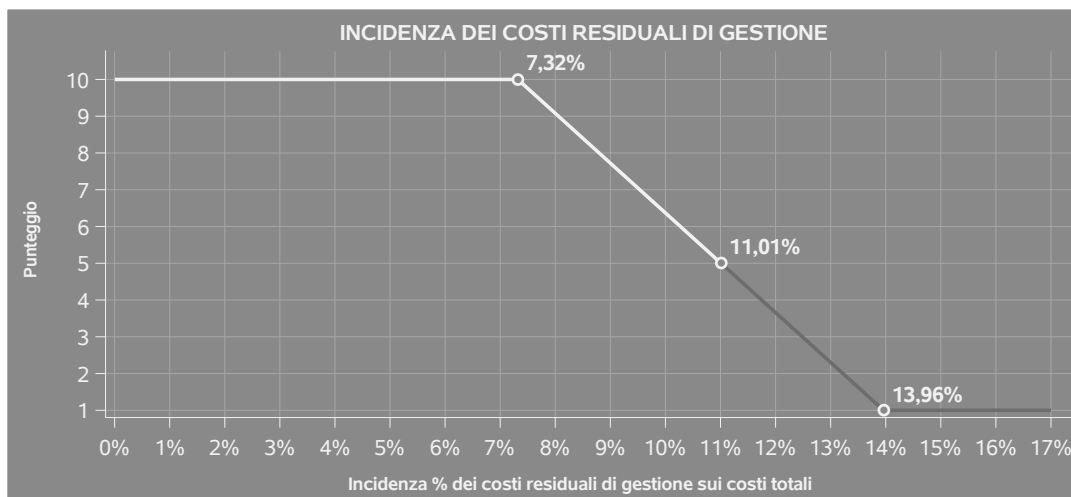
Qualora i costi totali siano uguali a zero, l'indicatore non è **applicabile**.

All'indicatore "Incidenza dei costi residuali di gestione" viene associato un punteggio che varia su una scala da 1 a 10. Quando l'indicatore presenta un valore pari o inferiore alla corrispondente soglia minima di riferimento, il punteggio assume valore 10; quando l'indicatore presenta un valore pari o superiore alla corrispondente soglia massima di riferimento, il punteggio assume valore 1; quando

⁸Punteggio = $1+4 \times (\text{apporto di lavoro degli addetti non dipendenti} / \text{soglia minima complessiva di riferimento})$



l'indicatore presenta un valore compreso nell'intervallo tra la soglia minima e massima di riferimento, il punteggio è modulato⁹ fra 1 e 10.



I dati riportati nel grafico sono riferiti al MoB 2.

Le soglie di riferimento (esprese in percentuale) sono differenziate per "Modello di Business" come di seguito riportato:

	Modalità di distribuzione	Soglia minima	Soglia massima
MoB 1	Tutti i soggetti	7,45	15,37
MoB 2	Tutti i soggetti	7,32	13,96
MoB 3	Tutti i soggetti	3,95	6,21
MoB 4	Tutti i soggetti	2,59	4,21
MoB 5	Tutti i soggetti	5,38	9,06

Per ogni singolo soggetto, i valori soglia sono ottenuti come media, ponderata con le relative probabilità di appartenenza, dei valori di riferimento individuati per gruppo omogeneo. L'indicatore è **applicato** quando il relativo punteggio è non superiore a 5.

⁹Punteggio = $10 - 9 \times \frac{(\text{indicatore} - \text{soglia minima})}{(\text{soglia massima} - \text{soglia minima})}$



MARGINE OPERATIVO LORDO NEGATIVO

L'indicatore evidenzia situazioni di anomalia relative al margine operativo lordo.

Nel caso in cui detto margine sia negativo e il valore aggiunto sia positivo, l'indicatore è **applicato** e il relativo punteggio assume valore 1.

GESTIONE DEI BENI STRUMENTALI

INCIDENZA DEGLI AMMORTAMENTI

L'indicatore verifica la coerenza tra ammortamenti per beni mobili strumentali e relativo valore.

L'indicatore è **calcolato** come rapporto percentuale tra gli ammortamenti per beni mobili strumentali, al netto dei beni di costo unitario non superiore a 516,46 euro e il valore dei beni strumentali mobili in proprietà, al netto dei beni di costo unitario non superiore a 516,46 euro, parametrato alla quota di mesi di attività nel corso del periodo di imposta (numero di mesi di attività nel corso del periodo di imposta / 12).

Nel caso in cui il valore dell'indicatore sia superiore al valore della soglia massima di riferimento (**25%**), l'indicatore è **applicato** e il relativo punteggio assume valore 1.

Qualora l'importo degli ammortamenti per beni mobili strumentali, al netto dei beni di costo unitario non superiore a 516,46 euro, sia positivo e il valore dei beni strumentali mobili in proprietà, al netto dei beni di costo unitario non superiore a 516,46 euro, sia pari a zero, l'indicatore è **applicato** e il relativo punteggio assume valore 1.

INCIDENZA DEI COSTI PER BENI MOBILI ACQUISITI IN DIPENDENZA DI CONTRATTI PER LOCAZIONE FINANZIARIA

L'indicatore verifica la coerenza tra canoni di leasing e valore dei relativi beni strumentali acquisiti in leasing.

L'indicatore è **calcolato** come rapporto percentuale tra i "Canoni per beni mobili acquisiti in dipendenza di contratti di locazione finanziaria, ad esclusione dei canoni di leasing fiscalmente deducibili oltre il periodo di durata del contratto", e il "Valore dei beni strumentali mobili relativo a beni acquisiti in dipendenza di contratti di locazione finanziaria", parametrato alla quota di mesi di attività nel corso del periodo di imposta (numero di mesi di attività nel corso del periodo di imposta/12).

Nel caso in cui il valore dell'indicatore sia superiore al valore della soglia massima di riferimento (**55%**), l'indicatore è **applicato** e il relativo punteggio assume valore 1.

Qualora i "Canoni per beni mobili acquisiti in dipendenza di contratti di locazione finanziaria, ad esclusione dei canoni di leasing fiscalmente deducibili oltre il periodo di durata del contratto", siano



positivi e il "Valore dei beni strumentali mobili relativo a beni acquisiti in dipendenza di contratti di locazione finanziaria" sia pari a zero, l'indicatore è **applicato** e il relativo punteggio assume valore 1.

REDDITIVITÀ

REDDITO OPERATIVO NEGATIVO

L'indicatore intercetta le situazioni in cui il reddito operativo è minore di zero.

Qualora si verifichi questa condizione e il margine operativo lordo sia positivo, l'indicatore è **applicato** e il relativo punteggio assume valore 1.

RISULTATO ORDINARIO NEGATIVO

L'indicatore intercetta le situazioni in cui il risultato ordinario è minore di zero.

Qualora si verifichi questa condizione, l'indicatore è **applicato** e il relativo punteggio assume valore 1.

GESTIONE EXTRA-CARATTERISTICA

INCIDENZA DEGLI ACCANTONAMENTI

L'indicatore verifica la plausibilità degli accantonamenti rispetto alla capacità dell'impresa di produrre reddito attraverso la propria gestione caratteristica.

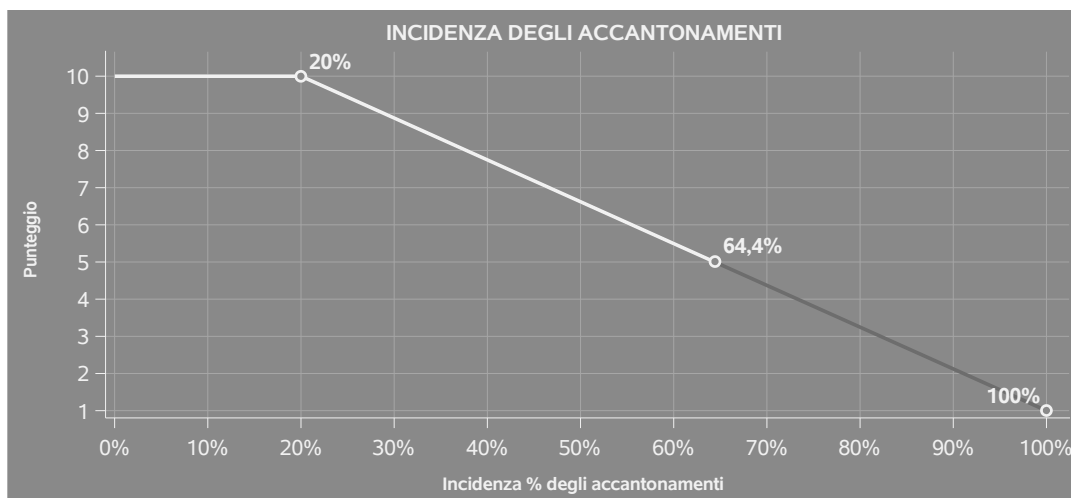
L'indicatore è **calcolato** come rapporto percentuale tra gli "Accantonamenti" e il margine operativo lordo.

Qualora gli "Accantonamenti" siano uguali a zero, l'indicatore non è **applicabile**.

All'indicatore "Incidenza degli accantonamenti" viene associato un punteggio che varia su una scala da 1 a 10. Quando l'indicatore presenta un valore pari o inferiore alla corrispondente soglia minima di riferimento (**20%**), il punteggio assume valore 10; quando l'indicatore presenta un valore pari o superiore alla corrispondente soglia massima di riferimento (**100%**), il punteggio assume valore 1; quando l'indicatore presenta un valore compreso nell'intervallo tra la soglia minima e massima di riferimento, il punteggio è modulato¹⁰ fra 1 e 10.

¹⁰Punteggio = $10 - 9 \times [(indicatore - soglia\ minima) / (soglia\ massima - soglia\ minima)]$





L'indicatore è **applicato** quando il relativo punteggio è non superiore a 5.

Qualora il margine operativo lordo sia non positivo, l'indicatore è **applicato** ed assume punteggio pari ad 1.

INCIDENZA DEGLI ONERI FINANZIARI NETTI SUL REDDITO OPERATIVO LORDO

L'indicatore verifica la plausibilità dell'indebitamento finanziario dell'impresa, permettendo di evidenziare eventuali squilibri tra la gestione operativa (comprensiva di ammortamenti e canoni per beni mobili acquisiti in dipendenza di contratti di locazione finanziaria) e la gestione finanziaria.

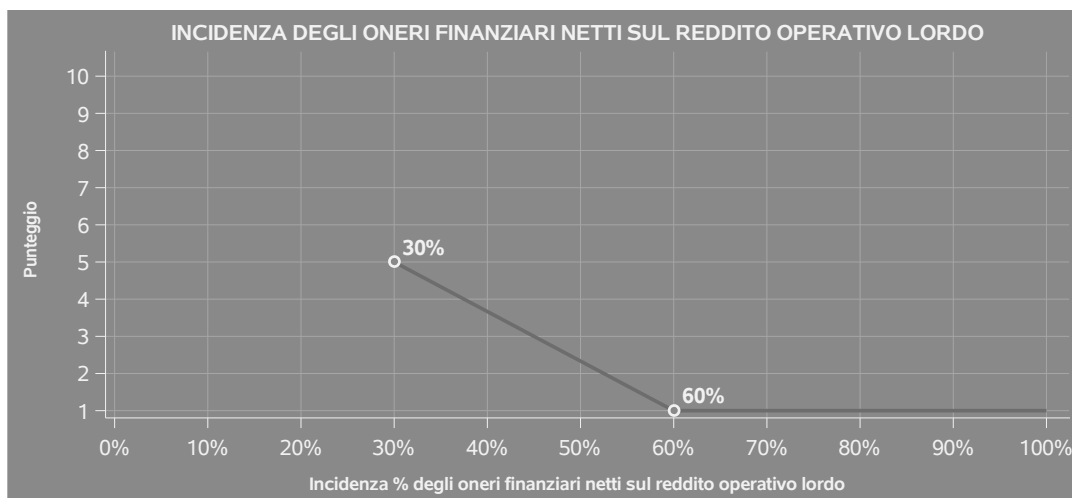
L'indicatore è **calcolato** come rapporto percentuale tra gli oneri finanziari netti e il reddito operativo lordo.

Qualora gli oneri finanziari netti siano non positivi, l'indicatore non è **applicabile**.

All'indicatore "Incidenza degli oneri finanziari netti sul reddito operativo lordo" viene associato un punteggio che varia su una scala da 1 a 5. Quando l'indicatore presenta un valore pari o superiore alla corrispondente soglia massima di riferimento (**60%**) il punteggio assume valore 1; quando l'indicatore presenta un valore superiore alla soglia minima (**30%**) e inferiore alla soglia massima di riferimento, il punteggio è modulato¹¹ fra 1 e 5.

¹¹Punteggio = $5 - 4 \times \frac{(\text{indicatore} - \text{soglia minima})}{(\text{soglia massima} - \text{soglia minima})}$





Qualora il reddito operativo lordo sia non positivo l'indicatore è **applicato** e assume punteggio pari ad 1.

In assenza di anomalia, l'indicatore non è applicato e il relativo punteggio di affidabilità non è calcolato.


ATTIVITÀ NON INERENTI

Gli indicatori di questa tipologia individuano situazioni in cui il contribuente svolge in prevalenza attività economiche non rientranti nell'ambito di applicazione dell'ISA di riferimento.

Di seguito sono riportate le attività non inerenti.

TIPOLOGIA DELL'ATTIVITÀ: ATTIVITÀ DI REVISIONE DI AUTOVEICOLI E MOTOCICLI >50% DEI RICAVI

Qualora il contribuente abbia indicato di derivare più del 50% dei ricavi dall'"Attività di revisione di autoveicoli e motocicli", l'indicatore è **applicato** e il punteggio è pari a 1.



SUB ALLEGATI

SUB ALLEGATO 38.A.A - ASSEGNAZIONE AI MOB

In fase di applicazione, per l'assegnazione dei contribuenti ai MoB viene utilizzata una combinazione di due tecniche statistiche di tipo multivariato (analisi fattoriali e modelli di mistura finita) che utilizza le seguenti variabili:

Analisi fattoriale	Nome variabile	Descrizione variabile
Struttura dei costi e relazione con il committente	FL_COOP	Cooperativa
	COMMIT_PRINC	Rilevanza del committente principale
	ADD_N_COOP	Addetti esclusivamente delle cooperative
	ADD_N_NOCOOP	Addetti non delle cooperative

Sulla base di tali variabili, il contribuente viene assegnato ad uno o più MoB attraverso l'attribuzione di una probabilità di appartenenza, come descritto nell'**Allegato 88**.


Le matrici ed i vettori per il calcolo delle probabilità di appartenenza ai MoB sono riportati nell'**Allegato 90**.



SUB ALLEGATO 38.A.B - FUNZIONE "RICAVI PER ADDETTO"

Di seguito viene riportato l'elenco delle variabili e dei coefficienti della funzione di regressione "Ricavi per addetto", con la spiegazione dei coefficienti.


VARIABILI		COEFFICIENTE	INTERPRETAZIONE DEL COEFFICIENTE STIMATO
INPUT PRODUTTIVI	Valore dei beni strumentali, quota fino a 300.000 euro per addetto	(*) 0,082079775897813	Un aumento dell'1% della variabile determina un aumento dello 0,08% del Ricavo stimato
	Costi produttivi, quota fino a 450.000 euro per addetto	(*) 0,46645287404539	Un aumento dell'1% della variabile determina un aumento dello 0,47% del Ricavo stimato
	Ammortamenti per beni mobili strumentali	(*) 0,073044837805219	Un aumento dell'1% della variabile determina un aumento dello 0,07% del Ricavo stimato
	Incrementi di immobilizzazioni per lavori interni	(*) -0,070961588443957	Un aumento dell'1% della variabile determina una diminuzione dello 0,07% del Ricavo stimato
	Quota numero Dipendenti	-0,215948800958736	Un dipendente presenta una produttività inferiore del 21,59% in termini di Ricavo stimato
VARIABILI STRUTTURALI	Ente non commerciale	-0,242518366356186	La condizione di 'Ente non commerciale' determina una diminuzione del 24,25% del Ricavo stimato



VARIABILI		COEFFICIENTE	INTERPRETAZIONE DEL COEFFICIENTE STIMATO
Cooperativa		-0,219645672851753	La condizione di 'Cooperativa' determina una diminuzione del 21,96% del Ricavo stimato
Gestione e amministrazione del personale /100		0,090326597307192	Un aumento dell'1% della variabile determina un aumento dello 0,09% del Ricavo stimato
Certificazione della qualità dei prodotti, dei processi di produzione e dei sistemi di gestione per la qualità, l'ambiente e la sicurezza /100		0,118556137705863	Un aumento dell'1% della variabile determina un aumento dello 0,12% del Ricavo stimato
Attività di consulenza in materia di sicurezza (esclusa quella sul lavoro) /100		0,166995264316451	Un aumento dell'1% della variabile determina un aumento dello 0,17% del Ricavo stimato
Servizi di ricerca, selezione, collocamento e fornitura di risorse umane /100		0,139947751474948	Un aumento dell'1% della variabile determina un aumento dello 0,14% del Ricavo stimato
Altri servizi di vigilanza privata /100		0,087446503587613	Un aumento dell'1% della variabile determina un aumento dello 0,09% del Ricavo stimato
Servizi connessi ai sistemi di vigilanza /100		0,147410302329801	Un aumento dell'1% della variabile determina un aumento dello 0,15% del Ricavo stimato



	VARIABILI		COEFFICIENTE	INTERPRETAZIONE DEL COEFFICIENTE STIMATO
	Servizi di investigazione privata /100		0,060886479895579	Un aumento dell'1% della variabile determina un aumento dello 0,06% del Ricavo stimato
	Riparazione di strumenti musicali (esclusi gli organi e gli strumenti musicali storici) /100		0,112193888644328	Un aumento dell'1% della variabile determina un aumento dello 0,11% del Ricavo stimato
MODELLI DI BUSINESS (MoB)	Probabilità di appartenenza al MoB 1 — Soggetti che offrono servizi prevalentemente al committente principale		0,054076143166918	L'appartenenza al MoB determina un aumento del 5,41% del Ricavo stimato
	Probabilità di appartenenza al MoB 2 — Soggetti che offrono servizi prevalentemente a più committenti		0,039102527116837	L'appartenenza al MoB determina un aumento del 3,91% del Ricavo stimato
MISURE DI CICLO DI SETTORE	Andamento della media dei ricavi/compensi per codice ATECO		0,152677424662602	Una diminuzione dell'1% della variabile di ciclo economico determina una flessione dello 0,15% del Ricavo stimato
	Tasso di occupazione a livello regionale		0,003742184060816	Una diminuzione di un punto della variabile determina una flessione dello 0,37% del Ricavo stimato
ECONOMIE DI SCALA E/O SOSTITUZIONE	(Costi produttivi) x (Valore dei beni strumentali)	(***)	-0,001273165400268	Un aumento dell'1% della variabile determina una diminuzione dello 0,001% del Ricavo stimato
	(Costi produttivi, quota fino a 450.000 euro per addetto) elevato a 2	(*)	0,041804170953499	Un aumento dell'1% della variabile determina un aumento dello 0,04% del Ricavo stimato



VARIABILI	COEFFICIENTE	INTERPRETAZIONE DEL COEFFICIENTE STIMATO
INTERCETTA	1,338500246737468	
Coefficiente di rivalutazione	1	
Coefficiente individuale	Vedasi Allegato 89	

(*) Le variabili contabili (XC) sono utilizzate in stima come $LN[1 + XC/(N^{*}addetti \times 1.000)]$ o $LN[1 + MIN(XC/(N^{*}addetti \times 1.000), 1.000)]$, quota valore in migliaia pro capite]]

(**) Le variabili numeriche (XN) sono utilizzate in stima come $LN[1 + XN/(N^{*}addetti)]$ o $LN[1 + MIN(XN/(N^{*}addetti), 1.000)]$, quota valore pro capite]]

(***) La variabile relativa al numero degli addetti è utilizzata in stima come $LN(1 + N^{*}addetti)$

(****) Ciascuna variabile (XS) del prodotto è utilizzata in stima come $LN(1 + XS)$

Le variabili dipendenti sono utilizzate in stima come $LN[1 + YC/(N^{*}addetti \times 1.000)]$, dove: YC è uguale a Ricavi oppure Compensi oppure Valore aggiunto.

Le misure di ciclo settoriale relative al periodo di imposta di applicazione saranno pubblicate con apposito Decreto ai sensi dell'art. 9-bis comma 2 del DL 50 del 24 aprile 2017 convertito nella Legge n. 96 del 21 giugno 2017.




SUB ALLEGATO 38.A.C - FUNZIONE "VALORE AGGIUNTO PER ADDETTO"

Di seguito viene riportato l'elenco delle variabili e dei coefficienti della funzione di regressione "Valore aggiunto per addetto", con la spiegazione dei coefficienti.

VARIABILI		COEFFICIENTE	INTERPRETAZIONE DEL COEFFICIENTE STIMATO
INPUT PRODUTTIVI	Valore dei beni strumentali, quota fino a 300.000 euro per addetto	(*) 0,115101136826718	Un aumento dell'1% della variabile determina un aumento dello 0,12% del VA stimato
	Costo del venduto e per la produzione di servizi	(*) 0,069441458684847	Un aumento dell'1% della variabile determina un aumento dello 0,07% del VA stimato
	Spese per lavoro dipendente al netto dei compensi corrisposti ai soci per l'attività di amministratore	(*) 0,447768173037317	Un aumento dell'1% della variabile determina un aumento dello 0,45% del VA stimato
	Ammortamenti per beni mobili strumentali	(*) 0,164307338773429	Un aumento dell'1% della variabile determina un aumento dello 0,16% del VA stimato
	Incrementi di immobilizzazioni per lavori interni	(*) -0,118702284740428	Un aumento dell'1% della variabile determina una diminuzione dello 0,12% del VA stimato
	Quota numero Dipendenti		Un dipendente presenta una produttività inferiore del 15,34% in termini di VA stimato
	VARIABILI STRUTTURALI		



VARIABILI	COEFFICIENTE	INTERPRETAZIONE DEL COEFFICIENTE STIMATO
Ente non commerciale	-0,508763989160174	La condizione di 'Ente non commerciale' determina una diminuzione del 50,88% del VA stimato
Gestione e amministrazione del personale /100	0,136856503316599	Un aumento dell'1% della variabile determina un aumento dello 0,14% del VA stimato
Certificazione della qualità dei prodotti, dei processi di produzione e dei sistemi di gestione per la qualità, l'ambiente e la sicurezza /100	0,18603016719623	Un aumento dell'1% della variabile determina un aumento dello 0,19% del VA stimato
Attività di consulenza in materia di sicurezza (esclusa quella sul lavoro) /100	0,245360698944799	Un aumento dell'1% della variabile determina un aumento dello 0,25% del VA stimato
Servizi di ricerca, selezione, collocamento e fornitura di risorse umane /100	0,187655640698075	Un aumento dell'1% della variabile determina un aumento dello 0,19% del VA stimato
Altri servizi di vigilanza privata /100	0,181939264146098	Un aumento dell'1% della variabile determina un aumento dello 0,18% del VA stimato
Servizi connessi ai sistemi di vigilanza /100	0,295869863692213	Un aumento dell'1% della variabile determina un aumento dello 0,30% del VA stimato



	VARIABILI		COEFFICIENTE	INTERPRETAZIONE DEL COEFFICIENTE STIMATO
	Servizi di investigazione privata /100		0,117758090000354	Un aumento dell'1% della variabile determina un aumento dello 0,12% del VA stimato
	Attività dei call center /100		0,131826027446281	Un aumento dell'1% della variabile determina un aumento dello 0,13% del VA stimato
	Riparazione di strumenti musicali (esclusi gli organi e gli strumenti musicali storici) /100		0,218017172784323	Un aumento dell'1% della variabile determina un aumento dello 0,22% del VA stimato
MODELLI DI BUSINESS (MoB)	(Costo per servizi al netto dei compensi corrisposti ai soci per l'attività di amministratore (società ed enti soggetti all'Ires) + Canoni per beni mobili acquisiti in dipendenza di contratti di locazione non finanziaria e di noleggio) x (Probabilità di appartenenza al MoB 1 — Soggetti che offrono servizi prevalentemente al committente principale)	(*)	0,102650739844213	Un aumento dell'1% della variabile determina un aumento dello 0,10% del VA stimato per i soggetti appartenenti al MoB



VARIABILI		(*)	COEFFICIENTE	INTERPRETAZIONE DEL COEFFICIENTE STIMATO
	(Costo per servizi al netto dei compensi corrisposti ai soci per l'attività di amministratore (società ed enti soggetti all'IRES) + Canoni per beni mobili acquisiti in dipendenza di contratti di locazione non finanziaria e di noleggio) x (Probabilità di appartenenza al MoB 2 — Soggetti che offrono servizi prevalentemente a più committenti)	(*)	0,1118033361043402	Un aumento dell'1% della variabile determina un aumento dello 0,11% del VA stimato per i soggetti appartenenti al MoB
	(Costo per servizi al netto dei compensi corrisposti ai soci per l'attività di amministratore (società ed enti soggetti all'IRES) + Canoni per beni mobili acquisiti in dipendenza di contratti di locazione non finanziaria e di noleggio) x (Probabilità di appartenenza al MoB 3 — Soggetti più strutturati che offrono servizi prevalentemente a più committenti)	(*)	0,107023824523949	Un aumento dell'1% della variabile determina un aumento dello 0,11% del VA stimato per i soggetti appartenenti al MoB



	VARIABILI		COEFFICIENTE	INTERPRETAZIONE DEL COEFFICIENTE STIMATO
	(Costo per servizi al netto dei compensi corrisposti ai soci per l'attività di amministratore (società ed enti soggetti all'Ires) + Canoni per beni mobili acquisiti in dipendenza di contratti di locazione non finanziaria e di noleggio) x (Probabilità di appartenenza al MoB 4 — Soggetti più strutturati che offrono servizi prevalentemente al committente principale)	(*)	0,114940135868546	Un aumento dell'1% della variabile determina un aumento dello 0,11% del VA stimato per i soggetti appartenenti al MoB
	(Costo per servizi al netto dei compensi corrisposti ai soci per l'attività di amministratore (società ed enti soggetti all'Ires) + Canoni per beni mobili acquisiti in dipendenza di contratti di locazione non finanziaria e di noleggio) x (Probabilità di appartenenza al MoB 5 — Cooperative)	(*)	0,092179264366316	Un aumento dell'1% della variabile determina un aumento dello 0,09% del VA stimato per i soggetti appartenenti al MoB
MISURE DI CICLO DI SETTORE	Andamento della media dei ricavi/compensi per codice ATECO		0,279651504602024	Una diminuzione dell'1% della variabile di ciclo economico determina una flessione dello 0,28% del VA stimato
	Tasso di occupazione a livello regionale		0,004321495433515	Una diminuzione di un punto della variabile determina una flessione dello 0,43% del VA stimato



VARIABILI		COEFFICIENTE	INTERPRETAZIONE DEL COEFFICIENTE STIMATO
ECONOMIE DI SCALA E/O SOSTITUZIONE	(Costo del venduto e per la produzione di servizi) x (Spese per lavoro dipendente al netto dei compensi corrisposti ai soci per l'attività di amministratore)	(***) -0,00089394548999	Un aumento dell'1% della variabile determina una diminuzione dello 0,001% del VA stimato
	(Valore dei beni strumentali) x (Spese per lavoro dipendente al netto dei compensi corrisposti ai soci per l'attività di amministratore)	(****) -0,003455789473556	Un aumento dell'1% della variabile determina una diminuzione dello 0,003% del VA stimato
INTERCETTA	Valore dell'intercetta del modello di stima	1,254773265152945	
Coefficiente di rivalutazione		1,054602661054499	
Coefficiente individuale	Vedasi Allegato 89		

(*) Le variabili contabili (XC) sono utilizzate in stima come $LN[1+XC/(N^{\text{addetti}} \times 1.000)]$ o $LN[1+MIN\{XC/(N^{\text{addetti}} \times 1.000), \text{quota valore in migliaia pro capite}\}]$

(**) Le variabili numeriche (XN) sono utilizzate in stima come $LN[1+XN/(N^{\text{addetti}})]$ o $LN[1+MIN\{XN/(N^{\text{addetti}}), \text{quota valore pro capite}\}]$

(***) La variabile relativa al numero degli addetti è utilizzata in stima come $LN(1+N^{\text{addetti}})$

(****) Ciascuna variabile (XS) del prodotto è utilizzata in stima come $LN(1+XS)$

Le variabili dipendenti sono utilizzate in stima come $LN[1+YC/(N^{\text{addetti}} \times 1.000)]$, dove: YC è uguale a Ricavi oppure Compensi oppure Valore aggiunto.

Le misure di ciclo settoriale relative al periodo di imposta di applicazione saranno pubblicate con apposito Decreto ai sensi dell'art. 9-bis comma 2 del DL 50 del 24 aprile 2017 convertito nella Legge n. 96 del 21 giugno 2017.



SUB ALLEGATO 38.A.D - FORMULE DELLE VARIABILI E DEGLI INDICATORI

Di seguito sono riportate le formule delle variabili e degli indicatori economico-contabili utilizzati nell'ISA BG15U:

Addetti¹² (**ditte individuali**) = Titolare + Numero dipendenti + Numero collaboratori coordinati e continuativi che prestano attività prevalentemente nell'impresa + Numero collaboratori dell'impresa familiare e coniuge dell'azienda coniugale + Numero familiari diversi che prestano attività nell'impresa + Numero associati in partecipazione.

Addetti (società) = Numero dipendenti + Numero collaboratori coordinati e continuativi che prestano attività prevalentemente nell'impresa + Numero familiari diversi che prestano attività nell'impresa + Numero associati in partecipazione + Numero soci amministratori + Numero soci non amministratori + Numero amministratori non soci.

Addetti esclusivamente delle cooperative = Addetti se Cooperativa è pari ad 1; altrimenti assume valore pari a zero.

Addetti non delle cooperative = Addetti se Cooperativa è pari a zero; altrimenti assume valore pari a zero.

Addetti non dipendenti¹³ (**ditte individuali**) = Titolare + Numero collaboratori dell'impresa familiare e coniuge dell'azienda coniugale + Numero familiari diversi che prestano attività nell'impresa + Numero associati in partecipazione.

Addetti non dipendenti (società) = Numero familiari diversi che prestano attività nell'impresa + Numero associati in partecipazione + Numero soci amministratori + Numero soci non amministratori + Numero amministratori non soci.

Ammortamenti per beni mobili strumentali, al netto dei beni di costo unitario non superiore a 516,46 euro = Ammortamenti per beni mobili strumentali - Spese per l'acquisto di beni strumentali mobili di costo unitario non superiore a 516,46 euro.

Cooperativa = 1 se Cooperativa (1= a mutualità prevalente; 2= altra cooperativa) è maggiore di zero; altrimenti assume valore pari a zero.

Costi produttivi = Costo del venduto e per la produzione di servizi + Costo per servizi - Compensi corrisposti ai soci per l'attività di amministratore (società ed enti soggetti all'IRES) + Canoni per beni mobili acquisiti in dipendenza di contratti di locazione non finanziaria e di noleggio + Spese per lavoro dipendente e per altre prestazioni diverse da lavoro dipendente afferenti l'attività dell'impresa - Compensi corrisposti ai soci per l'attività di amministratore (società di persone).

¹²Il titolare è pari a uno. Il numero collaboratori dell'impresa familiare e coniuge dell'azienda coniugale, il numero familiari diversi che prestano attività nell'impresa, il numero associati in partecipazione, il numero soci amministratori e il numero soci non amministratori sono pari alla relativa percentuale di lavoro prestato diviso 100. Il numero collaboratori coordinati e continuativi che prestano attività prevalentemente nell'impresa, il numero amministratori non soci e il titolare sono rideterminati in base alla durata dell'attività pari al numero di mesi di attività nel corso del periodo di imposta diviso 12. Il numero addetti non può essere inferiore a ("Numero di mesi di attività nel corso del periodo di imposta" diviso 12).

¹³Il titolare è pari a uno. Il numero collaboratori dell'impresa familiare e coniuge dell'azienda coniugale, il numero familiari diversi che prestano attività nell'impresa, il numero associati in partecipazione, il numero soci amministratori e il numero soci non amministratori sono pari alla relativa percentuale di lavoro prestato diviso 100. Il numero amministratori non soci e il titolare sono rideterminati in base alla durata dell'attività pari al numero di mesi di attività nel corso del periodo di imposta diviso 12. Se il numero addetti non dipendenti è inferiore a "Numero di mesi di attività nel corso del periodo d'imposta" diviso 12, allora il numero addetti non dipendenti è pari al valore massimo tra (numero addetti non dipendenti) e (titolare - Numero dipendenti).



Costi residuali di gestione = Oneri diversi di gestione ed altre componenti negative - Perdite su crediti - Utili spettanti agli associati in partecipazione con apporti di solo lavoro - Maggiorazioni fiscali - Componenti negativi derivanti da trasferimenti di azienda o di rami di azienda - Minusvalenze derivanti da operazioni di riconversione produttiva, ristrutturazione o ridimensionamento produttivo, espropri o nazionalizzazioni di beni, alienazione di beni non strumentali all'attività produttiva - Quote di accantonamento annuale al TFR per forme pensionistiche complementari e somme erogate agli iscritti ai fondi di previdenza del personale dipendente - Oneri per imposte e tasse.

Costi totali = Costi produttivi + Oneri diversi di gestione ed altre componenti negative - Perdite su crediti - Utili spettanti agli associati in partecipazione con apporti di solo lavoro - Maggiorazioni fiscali - Componenti negativi derivanti da trasferimenti di azienda o di rami di azienda - Minusvalenze derivanti da operazioni di riconversione produttiva, ristrutturazione o ridimensionamento produttivo, espropri o nazionalizzazioni di beni, alienazione di beni non strumentali all'attività produttiva - Quote di accantonamento annuale al TFR per forme pensionistiche complementari e somme erogate agli iscritti ai fondi di previdenza del personale dipendente - Oneri per imposte e tasse.

Costo del venduto e per la produzione di servizi¹⁴ = [Esistenze iniziali relative a merci, prodotti finiti, materie prime e sussidiarie, semilavorati e ai servizi non di durata ultrannuale + Costi per l'acquisto di materie prime, sussidiarie, semilavorati e merci e per la produzione di servizi - Beni distrutti o sottratti relativi a materie prime, sussidiarie, semilavorati, merci e prodotti finiti] - Rimanenze finali relative a merci, prodotti finiti, materie prime e sussidiarie, semilavorati e ai servizi non di durata ultrannuale.

Ente non commerciale = 1 se Modello Dichiarazione è uguale a Redditi - Enti non commerciali; altrimenti assume valore pari a zero.

Margine operativo lordo = Valore aggiunto - (Spese per lavoro dipendente e per altre prestazioni diverse da lavoro dipendente afferenti l'attività dell'impresa - Spese per prestazioni rese da professionisti esterni - Compensi corrisposti ai soci per l'attività di amministratore (società di persone)).

Numero dipendenti = (Numero delle giornate retribuite - Numero delle giornate di sospensione, C.I.G. e simili del personale dipendente) diviso 312.

Oneri finanziari netti = Interessi e altri oneri finanziari - Risultato della gestione finanziaria.

Quota numero Dipendenti = (Addetti - Addetti non dipendenti) / Addetti.

Reddito = Risultato ordinario + Altri proventi considerati ricavi di cui alla lettera f) dell'art. 85, comma 1, del TUIR + Altri proventi e componenti positivi - Oneri diversi di gestione ed altre componenti negative di cui componenti negativi derivanti da trasferimenti di azienda o di rami di azienda - Oneri diversi di gestione ed altre componenti negative di cui minusvalenze derivanti da operazioni di riconversione produttiva, ristrutturazione o ridimensionamento produttivo, espropri o nazionalizzazioni di beni, alienazione di beni non strumentali all'attività produttiva.

¹⁴Ad esclusione dell'utilizzo nell'ambito dell'indicatore elementare di anomalia relativo al "costo del venduto e per la produzione di servizi", se la variabile è minore di zero, viene posta uguale a zero.



Reddito operativo = Margine operativo lordo - Ammortamenti - Accantonamenti.

Reddito operativo lordo = Reddito operativo + Ammortamenti + Canoni per beni mobili acquisiti in dipendenza di contratti di locazione finanziaria, ad esclusione dei canoni di leasing fiscalmente deducibili oltre il periodo di durata del contratto.

Ricavi = Ricavi di cui ai commi 1 (Lett. a) e b)) e 2 dell'art. 85 del TUIR + (Altri proventi considerati ricavi - Altri proventi considerati ricavi di cui alla lettera f) dell'art. 85, comma 1, del TUIR) + Rimanenze finali relative ad opere, forniture e servizi di durata ultrannuale - Esistenze iniziali relative ad opere, forniture e servizi di durata ultrannuale + Ulteriori componenti positivi per migliorare il profilo di affidabilità.

Rilevanza del committente principale = Percentuale dei ricavi/compensi provenienti dal committente principale (indicare solo se superiori al 50%) se Percentuale dei ricavi/compensi provenienti dal committente principale (indicare solo se superiori al 50%) è maggiore di 50; altrimenti assume valore pari a zero.

Risultato ordinario = Reddito operativo + Risultato della gestione finanziaria - Interessi e altri oneri finanziari + Incrementi di immobilizzazioni per lavori interni.

Tasso di occupazione a livello regionale

La variabile è la media, per tutte le unità locali compilate, dei singoli indicatori regionali.

Un'unità locale è compilata se il comune dell'unità locale è compilato.

Se non risulta compilata alcuna unità locale occorre far riferimento al comune del domicilio fiscale qualora presente.

Valore aggiunto = Ricavi - [(Costo del venduto e per la produzione di servizi) + (Costo per servizi - Compensi corrisposti ai soci per l'attività di amministratore (società ed enti soggetti all'IRES)) + Costo per il godimento di beni di terzi (canoni di locazione finanziaria e non finanziaria, di noleggio, ecc.) + Spese per prestazioni rese da professionisti esterni + (Oneri diversi di gestione ed altre componenti negative - Utili spettanti agli associati in partecipazione con apporti di solo lavoro - Maggiorazioni fiscali - Componenti negativi derivanti da trasferimenti di azienda o di rami di azienda - Minusvalenze derivanti da operazioni di riconversione produttiva, ristrutturazione o ridimensionamento produttivo, espropri o nazionalizzazioni di beni, alienazione di beni non strumentali all'attività produttiva)].

Valore dei beni strumentali = La variabile è rideterminata in base alla durata dell'attività pari al numero di mesi di attività nel corso del periodo di imposta diviso 12.

Valore dei beni strumentali mobili in proprietà, al netto dei beni di costo unitario non superiore a 516,46 euro = Valore dei beni strumentali - Valore relativo a beni acquisiti in dipendenza di contratti di locazione finanziaria - Spese per l'acquisto di beni strumentali mobili di costo unitario non superiore a 516,46 euro.



ALLEGATO 38.B

NOTA TECNICA E METODOLOGICA

INDICE SINTETICO DI AFFIDABILITÀ FISCALE

BG15U

SERVIZI NCA
(ESERCENTI ARTI E PROFESSIONI)



APPLICAZIONE DELL'ISA


L'indice sintetico di affidabilità fiscale (ISA) esprime un giudizio di sintesi sull'affidabilità dei comportamenti fiscali del soggetto.

L'ISA è calcolato come media aritmetica di un insieme d'indicatori elementari e rappresenta il posizionamento del contribuente rispetto a tali indicatori attribuendo al soggetto un valore di sintesi, in scala da 1 a 10, dei singoli indicatori elementari: più basso sarà il valore dell'indice, minore sarà l'affidabilità fiscale del soggetto, più alto sarà il valore, più alta sarà l'attendibilità fiscale del soggetto.

I contribuenti interessati possono indicare ulteriori componenti positivi non risultanti dalle scritture contabili, che concorrono al calcolo degli indicatori elementari, per migliorare il proprio profilo di affidabilità fiscale.

Le attività economiche (ATECO 2007) oggetto dell'indice sintetico di affidabilità fiscale BG15U sono di seguito riportate:

- 55.20.30 - Rifugi di montagna
- 55.20.40 - Colonie marine e montane
- 69.20.15 - Gestione ed amministrazione del personale per conto terzi
- 69.20.20 - Attività delle società di revisione e certificazione di bilanci
- 71.20.21 - Controllo di qualità e certificazione di prodotti, processi e sistemi (ad esclusione delle imprese che svolgono prevalentemente l'attività di revisione di autoveicoli e motoveicoli a norma di legge)
- 71.20.22 - Attività per la tutela di beni di produzione controllata
- 74.20.12 - Attività di riprese aeree nel campo della fotografia
- 74.90.29 - Altra attività di consulenza in materia di sicurezza
- 78.10.00 - Servizi di ricerca, selezione, collocamento e supporto per il ricollocamento di personale
- 78.20.00 - Attività delle agenzie di fornitura di lavoro temporaneo (interinale)
- 78.30.00 - Altre attività di fornitura e gestione di risorse umane (staff leasing)
- 79.90.11 - Servizi di biglietteria per eventi teatrali, sportivi ed altri eventi ricreativi e d'intrattenimento



- 80.10.00 - Servizi di vigilanza privata
- 80.20.00 - Servizi connessi ai sistemi di vigilanza
- 80.30.00 - Servizi di investigazione privata
- 81.22.01 - Attività di sterilizzazione di attrezzature medico sanitarie
- 81.29.91 - Pulizia e lavaggio di aree pubbliche, rimozione di neve e ghiaccio
- 82.19.01 - Spedizione di materiale propagandistico, compilazione e gestione di indirizzi
- 82.20.00 - Attività dei call center
- 82.91.10 - Attività di agenzie di recupero crediti
- 82.99.10 - Imprese di gestione esattoriale
- 82.99.20 - Agenzie di distribuzione di libri, giornali e riviste
- 90.01.09 - Altre rappresentazioni artistiche
- 90.02.01 - Noleggio con operatore di strutture ed attrezzature per manifestazioni e spettacoli
- 90.02.09 - Altre attività di supporto alle rappresentazioni artistiche
- 95.29.01 - Riparazione di strumenti musicali
- 96.09.01 - Attività di sgombero di cantine, solai e garage

I criteri generali seguiti per la costruzione dell'indice sintetico di affidabilità fiscale BG15U sono riportati nell'**Allegato 88**.

Di seguito sono rappresentate le modalità di calcolo dell'indice sintetico di affidabilità fiscale BG15U per l'applicazione al singolo contribuente dal periodo di imposta 2020.



MODELLI DI BUSINESS


Ai fini della definizione degli indicatori elementari, i contribuenti interessati all'applicazione dell'ISA BG15U sono classificati in gruppi omogenei che presentano al loro interno caratteristiche il più possibile simili in termini di modalità di operare sul mercato in base al "Modello di Business" (MoB) adottato.

I modelli di business rappresentano la struttura della catena del valore alla base del processo di produzione del bene o del servizio e sono espressione delle differenze fondamentali che derivano dalle diverse articolazioni organizzative con cui tale processo viene effettuato o da specifiche competenze.

Per l'ISA BG15U i MoB individuati sono i seguenti (la numerosità indicata è riferita alle imprese e ai lavoratori autonomi della base dati di costruzione, p.i. 2018):

- **MoB 1 - Soggetti che offrono servizi prevalentemente al committente principale** (Numerosità: 2.793);
- **MoB 2 - Soggetti che offrono servizi prevalentemente a più committenti** (Numerosità: 6.663);
- **MoB 3 - Soggetti più strutturati che offrono servizi prevalentemente a più committenti** (Numerosità: 3.625);
- **MoB 4 - Soggetti più strutturati che offrono servizi prevalentemente al committente principale** (Numerosità: 513);
- **MoB 5 - Cooperative** (Numerosità: 311).

Per la descrizione degli elementi che permettono l'assegnazione del contribuente ai MoB si rimanda al **Sub Allegato 38.B.A.**



INDICATORI ELEMENTARI

Gli indicatori elementari utilizzati ai fini del calcolo dell'indice sintetico di affidabilità fiscale per l'ISA BG15U sono differenziati **in due gruppi**:

1. **Indicatori elementari di affidabilità.** Tali indicatori individuano l'attendibilità di relazioni e rapporti tra grandezze di natura contabile e strutturale, tipici del settore e/o del modello organizzativo di riferimento, all'interno di specifici intervalli di valori su una scala da 1 a 10.

A questo gruppo appartengono gli indicatori elementari:

- Compensi per addetto;
- Valore aggiunto per addetto;
- Reddito per addetto.

2. **Indicatori elementari di anomalia.** Tali indicatori segnalano la presenza di profili contabili e/o gestionali atipici rispetto al settore e/o al modello organizzativo di riferimento o evidenziano incongruenze riconducibili ad ingiustificati disallineamenti tra le informazioni dichiarate nei modelli di rilevazione dei dati per l'applicazione degli ISA, ovvero tra queste e le informazioni presenti nei modelli dichiarativi e/o in altre banche dati, con riferimento a diverse annualità d'imposta. Gli indicatori partecipano al calcolo dell'indice sintetico di affidabilità fiscale soltanto quando l'anomalia è presente; trattandosi di indicatori riferibili unicamente ad anomalie, il relativo punteggio di affidabilità fiscale viene misurato o con una scala da 1 a 5 o con il valore 1 che evidenzia la presenza di una grave anomalia.

A questo gruppo appartengono gli indicatori elementari suddivisi nelle successive sezioni:

Gestione caratteristica:

- Copertura delle spese per dipendente;
- Analisi dell'apporto di lavoro delle figure non dipendenti;
- Margine operativo lordo negativo.

Gestione dei beni strumentali:

- Incidenza degli ammortamenti.

Redditività:

- Reddito operativo negativo;
- Risultato ordinario negativo.

Gestione extra-caratteristica:

- Incidenza delle minusvalenze patrimoniali;




- Incidenza degli interessi passivi sul reddito operativo lordo.

Attività non inerenti:

- Tipologia dell'attività: Attività di revisione di autoveicoli e motocicli >50% dei compensi.

Le formule delle variabili e degli indicatori sono riportate nel **Sub Allegato 38.B.D.**



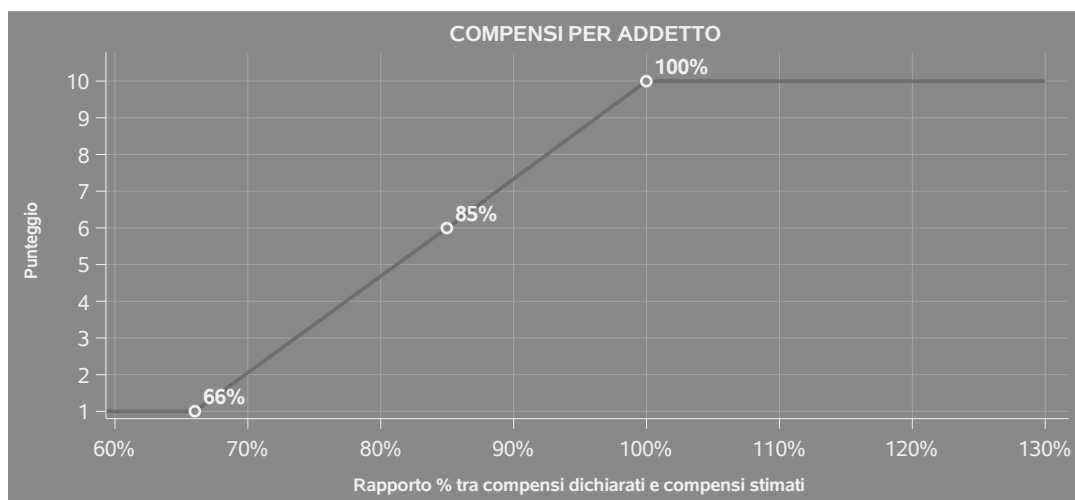
INDICATORI ELEMENTARI DI AFFIDABILITÀ

COMPENSI PER ADDETTO

L'indicatore misura l'affidabilità dell'ammontare dei compensi che uno studio professionale consegue attraverso il processo di produzione del servizio con riferimento al contributo di ciascun addetto.

L'indicatore è calcolato come rapporto tra i compensi dichiarati per addetto e i compensi per addetto stimati.

A tale indicatore viene associato un punteggio che varia su una scala da 1 a 10. Quando i compensi dichiarati sono maggiori o uguali rispetto a quelli stimati, ovvero il rapporto tra i compensi dichiarati e i compensi stimati presenta un valore pari o superiore ad 1, il punteggio assume valore 10; quando il citato rapporto presenta un valore pari o inferiore alla corrispondente soglia minima di riferimento¹, il punteggio assume valore 1; quando tale rapporto presenta un valore compreso nell'intervallo tra la soglia minima e massima di riferimento, il punteggio è modulato² fra 1 e 10. Nel seguente grafico, per semplicità di rappresentazione, i valori sono rappresentati in forma percentuale approssimata all'intero.




I compensi stimati sono determinati sulla base di una funzione di regressione dei "Compensi per addetto" i cui coefficienti e la relativa interpretazione sono riportati nel **Sub Allegato 38.B.B.**

La stima dei "Compensi per addetto" è personalizzata per singolo contribuente sulla base di uno

¹La soglia minima di riferimento è pari a $\exp(-0,40930)$, ovvero l'esponenziale dell'errore standard (sigma), con segno negativo, dei residui della funzione di stima dei compensi per addetto.

²Punteggio = $1+9x\{[\text{indicatore} - \exp(-\text{sigma})]/[1 - \exp(-\text{sigma})]\}$.



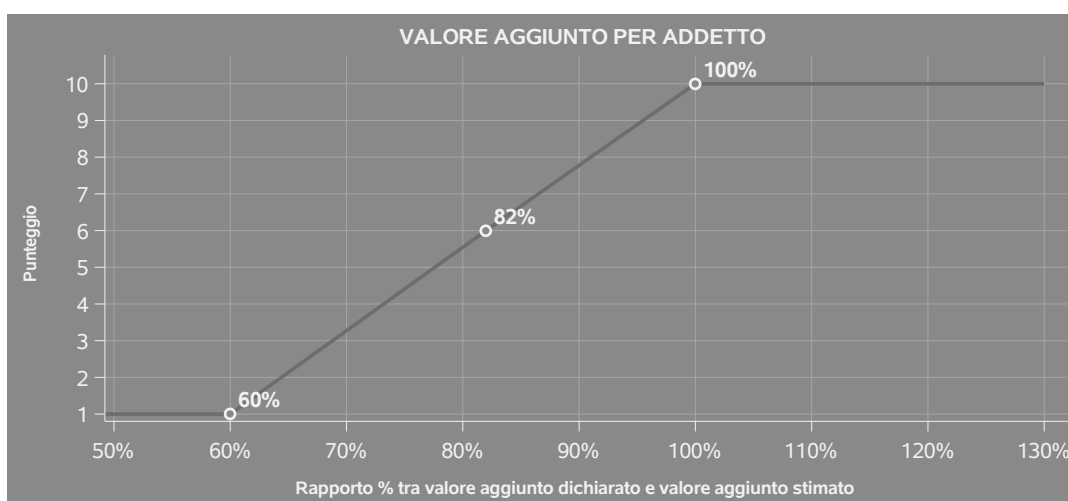
specifico "coefficiente individuale", che misura le differenze nella produttività dei professionisti (ad esempio, dovute a diverse abilità professionali, potere di mercato, ecc.) e che risulta calcolato sulla base dei dati delle otto annualità di imposta precedenti relativi al medesimo contribuente. I criteri per la determinazione del coefficiente individuale sono riportati nell'**Allegato 89**.

VALORE AGGIUNTO PER ADDETTO

L'indicatore misura l'affidabilità del valore aggiunto creato con riferimento al contributo di ciascun addetto.

L'indicatore è calcolato come rapporto tra il valore aggiunto dichiarato per addetto e il valore aggiunto per addetto stimato.

A tale indicatore viene associato un punteggio che varia su una scala da 1 a 10. Quando il valore aggiunto dichiarato è maggiore o uguale rispetto a quello stimato, ovvero il rapporto tra il valore aggiunto dichiarato e il valore aggiunto stimato presenta un valore pari o superiore ad 1, il punteggio assume valore 10; quando il citato rapporto presenta un valore pari o inferiore alla corrispondente soglia minima di riferimento³, il punteggio assume valore 1; quando tale rapporto presenta un valore compreso nell'intervallo tra la soglia minima e massima di riferimento, il punteggio è modulato⁴ fra 1 e 10. Nel seguente grafico, per semplicità di rappresentazione, i valori sono rappresentati in forma percentuale approssimata all'intero.



Il valore aggiunto stimato è determinato sulla base di una funzione di regressione del "Valore aggiunto per addetto" i cui coefficienti e la relativa interpretazione sono riportati nel **Sub Allegato**

³La soglia minima di riferimento è pari a $\exp(-0,50634)$, ovvero l'esponenziale dell'errore standard (σ), con segno negativo, dei residui della funzione di stima del valore aggiunto per addetto.

⁴Punteggio = $1+9x\{[\text{indicatore} - \exp(-\sigma)]/[1 - \exp(-\sigma)]\}$.



38.B.C.

La stima del "Valore aggiunto per addetto" è personalizzata per singolo contribuente sulla base di uno specifico "coefficiente individuale", che misura le differenze nella produttività dei professionisti (ad esempio, dovute a diverse abilità professionali, potere di mercato, ecc.) e che risulta calcolato sulla base dei dati delle otto annualità di imposta precedenti relativi al medesimo contribuente. I criteri per la determinazione del coefficiente individuale sono riportati nell'**Allegato 89**.

REDDITO PER ADDETTO

L'indicatore misura l'affidabilità del reddito che un soggetto economico realizza in un determinato periodo di tempo con riferimento al contributo di ciascun addetto.

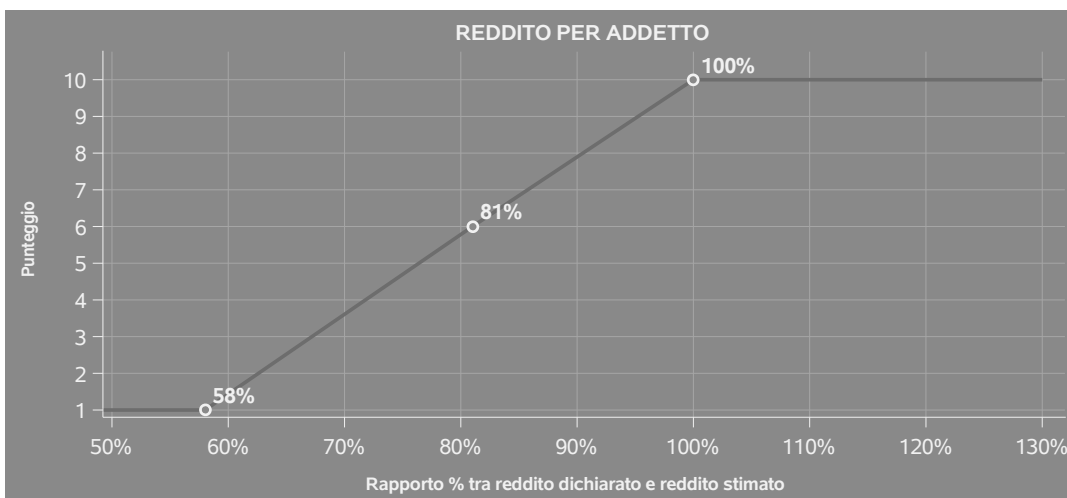
L'indicatore è calcolato come rapporto tra il reddito dichiarato per addetto e il reddito per addetto stimato.

A tale indicatore viene associato un punteggio che varia su una scala da 1 a 10. Quando il reddito dichiarato è maggiore o uguale rispetto a quello stimato ovvero il rapporto tra reddito dichiarato e reddito stimato presenta un valore pari o superiore ad 1, il punteggio assume valore 10; quando il citato rapporto presenta un valore pari o inferiore alla corrispondente soglia minima di riferimento⁵ o il reddito dichiarato è negativo, il punteggio assume valore 1; quando tale rapporto presenta un valore compreso nell'intervallo tra la soglia minima e massima di riferimento, il punteggio è modulato⁶ fra 1 e 10. Nel seguente grafico, per semplicità di rappresentazione, i valori sono rappresentati in forma percentuale approssimata all'intero.

⁵La soglia minima di riferimento è pari a $\exp(-0,54094)$, ovvero l'esponenziale della deviazione standard (σ), con segno negativo, del logaritmo del rapporto tra reddito per addetto dichiarato e reddito per addetto dichiarato più la differenza tra valore aggiunto per addetto stimato e dichiarato.

⁶Punteggio = $1+9x\{[\text{indicatore} - \exp(-\sigma)]/[1 - \exp(-\sigma)]\}$





Il reddito stimato è pari alla somma del reddito dichiarato e dell'eventuale maggior valore aggiunto stimato.



INDICATORI ELEMENTARI DI ANOMALIA

GESTIONE CARATTERISTICA

COPERTURA DELLE SPESE PER DIPENDENTE

L'indicatore verifica che l'esercente arti o professioni generi un valore aggiunto per addetto coerente con le spese per dipendente.

L'indicatore è **calcolato** come rapporto tra le spese per dipendente e il valore aggiunto per addetto⁷. Le spese per dipendente sono calcolate come rapporto tra le Spese per prestazioni di lavoro dipendente e il numero dipendenti.

Nel caso in cui il rapporto tra le spese per dipendente e il valore aggiunto per addetto assuma valori superiori all'unità l'indicatore è **applicato** e il relativo punteggio assume valore 1.


ANALISI DELL'APPORTO DI LAVORO DELLE FIGURE NON DIPENDENTI

L'indicatore monitora la corretta compilazione dell'apporto di lavoro dei "Soci o associati che prestano attività nella società o associazione".

A tal fine, a seconda della natura giuridica dell'esercente arti o professioni di appartenenza, è stato definito un valore percentuale minimo di apporto di lavoro per addetto, differenziato per numero di "Soci o associati che prestano attività nella società o associazione" (si veda la tabella seguente).

Tale valore rappresenta la soglia minima di riferimento dell'apporto di lavoro delle figure non dipendenti.

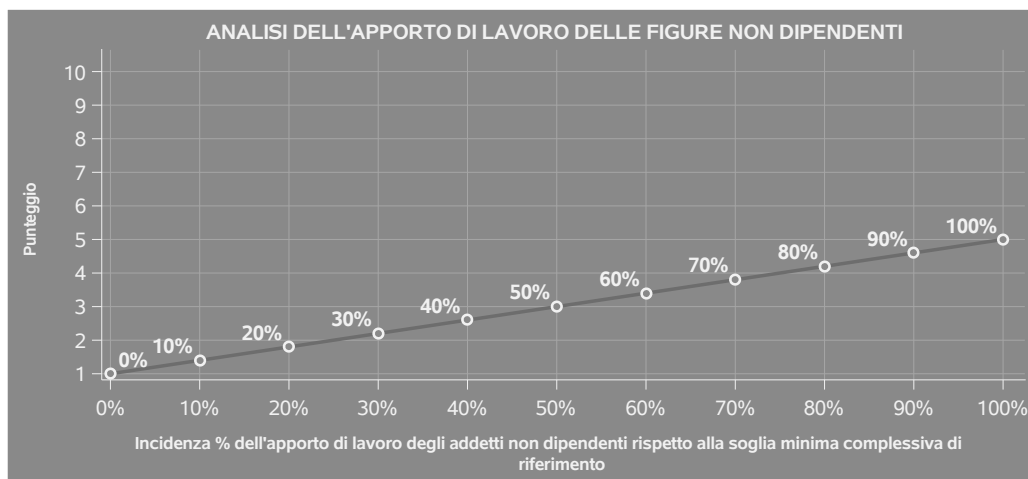
⁷Quando il denominatore dell'indicatore "Copertura delle spese per dipendente" è non positivo, l'indicatore **non è applicato**.



Soglia minima percentuale di apporto di lavoro per addetto delle figure non dipendenti


NATURA GIURIDICA	Numero addetti per figura	SOCI O ASSOCIATI CHE PRESTANO ATTIVITA' NELLA SOCIETA' O ASSOCIAZIONE
Società di persone	1	100
	2	75
	3	67
	4	63
	5	60
	>5	50
Enti non commerciali ed equiparati	1	50
	2	38
	3	33
	4	31
	5	28
	>5	16

Nel caso in cui la percentuale complessiva di apporto di lavoro dei soci o associati che prestano attività nella società o associazione dichiarata sia inferiore alla soglia minima complessiva di riferimento, l'indicatore è **applicato** e il relativo punteggio⁸ assume un valore compreso tra 1 e 5, come da grafico successivo.



MARGINE OPERATIVO LORDO NEGATIVO

⁸Punteggio = 1+4 x (apporto di lavoro degli addetti non dipendenti/soglia minima complessiva di riferimento).



L'indicatore evidenzia situazioni di anomalia relative al margine operativo lordo.

Nel caso in cui detto margine sia negativo e il valore aggiunto sia positivo, l'indicatore è **applicato** e il relativo punteggio assume valore 1.

GESTIONE DEI BENI STRUMENTALI

INCIDENZA DEGLI AMMORTAMENTI

L'indicatore verifica la coerenza tra ammortamenti per beni mobili strumentali e relativo valore.

L'indicatore è **calcolato** come rapporto percentuale tra gli ammortamenti per beni mobili e il valore dei beni strumentali in proprietà.

Nel caso in cui il valore dell'indicatore sia superiore al valore della soglia massima di riferimento (100%), l'indicatore è **applicato** e il relativo punteggio assume valore 1.

Qualora l'importo degli ammortamenti per beni mobili sia positivo e il valore dei beni strumentali in proprietà sia pari a zero, l'indicatore è **applicato** e il relativo punteggio assume valore 1.

REDDITIVITÀ

REDDITO OPERATIVO NEGATIVO

L'indicatore intercetta le situazioni in cui il reddito operativo è minore di zero.

Qualora si verifichi questa condizione e il margine operativo lordo sia positivo, l'indicatore è **applicato** e il relativo punteggio assume valore 1.

RISULTATO ORDINARIO NEGATIVO

L'indicatore intercetta le situazioni in cui il risultato ordinario è minore di zero.

Qualora si verifichi questa condizione, l'indicatore è **applicato** e il relativo punteggio assume valore 1.

GESTIONE EXTRA-CARATTERISTICA

INCIDENZA DELLE MINUSVALENZE PATRIMONIALI

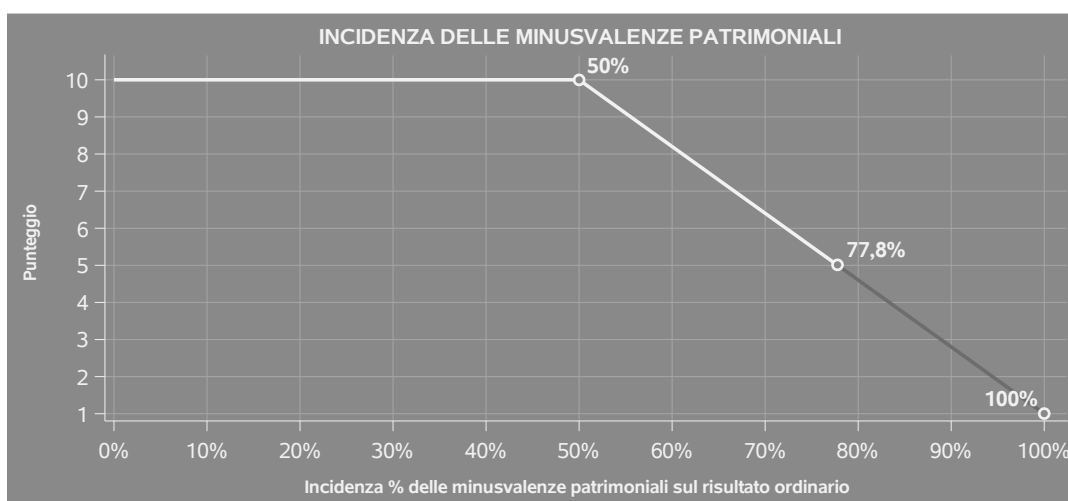
L'indicatore verifica quanta parte del risultato ordinario viene assorbito dalle "Minusvalenze patrimoniali".

L'indicatore è **calcolato** come rapporto percentuale tra le "Minusvalenze patrimoniali" e il risultato ordinario.



Qualora le "Minusvalenze patrimoniali" siano uguali a zero, l'indicatore non è **applicabile**.

All'indicatore viene associato un punteggio che varia su una scala da 1 a 10. Quando l'indicatore presenta un valore pari o inferiore alla corrispondente soglia minima di riferimento (**50%**), il punteggio assume valore 10; quando l'indicatore presenta un valore pari o superiore alla corrispondente soglia massima di riferimento (**100%**), il punteggio assume valore 1; quando l'indicatore presenta un valore compreso nell'intervallo tra la soglia minima e massima di riferimento, il punteggio è modulato ⁹ fra 1 e 10.



L'indicatore è **applicato** quando il relativo punteggio è non superiore a 5.

Qualora il risultato ordinario sia non positivo, l'indicatore è **applicato** ed assume punteggio pari ad 1.

INCIDENZA DEGLI INTERESSI PASSIVI SUL REDDITO OPERATIVO LORDO

L'indicatore verifica la plausibilità dell'indebitamento finanziario dello studio professionale rispetto alla gestione operativa al lordo di ammortamenti per beni mobili e canoni di locazione finanziaria per beni mobili.

L'indicatore è **calcolato** come rapporto percentuale tra gli interessi passivi e il reddito operativo lordo.

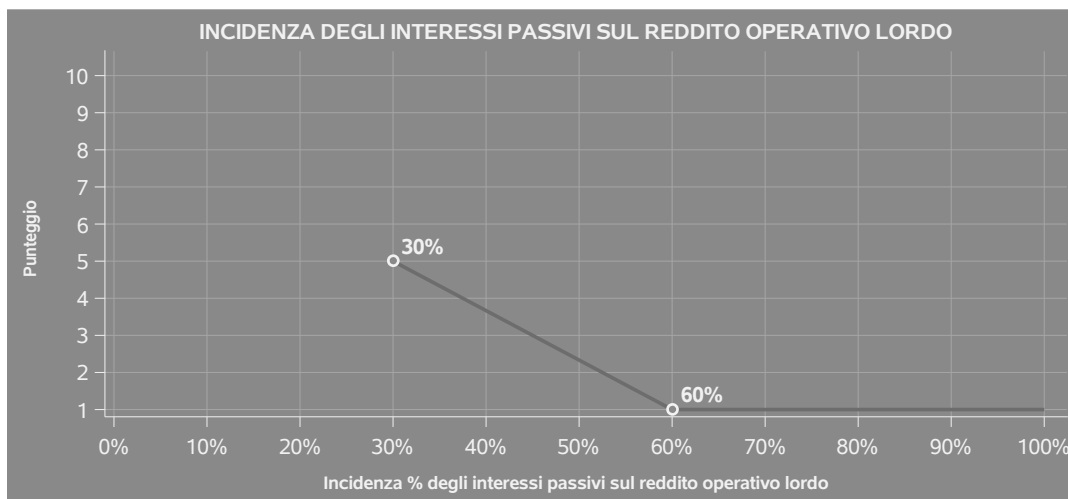
Qualora gli interessi passivi siano uguali a zero, l'indicatore non è **applicabile**.

All'indicatore viene associato un punteggio che varia su una scala da 1 a 5. Quando l'indicatore presenta un valore pari o superiore alla corrispondente soglia massima di riferimento (**60%**) il

⁹Punteggio = 10 - 9 x [(indicatore - soglia minima)/(soglia massima - soglia minima)]



punteggio assume valore 1; quando l'indicatore presenta un valore superiore alla soglia minima (30%) e inferiore alla soglia massima di riferimento, il punteggio è modulato¹⁰ fra 1 e 5.



Qualora il reddito operativo lordo sia non positivo l'indicatore è **applicato** e assume punteggio pari ad 1.

In assenza di anomalia, l'indicatore non è applicato e il relativo punteggio di affidabilità non è calcolato.

ATTIVITÀ NON INERENTI

Gli indicatori di questa tipologia individuano situazioni in cui il contribuente svolge in prevalenza attività economiche non rientranti nell'ambito di applicazione dell'ISA di riferimento.

Di seguito sono riportate le attività non inerenti.

TIPOLOGIA DELL'ATTIVITÀ: ATTIVITÀ DI REVISIONE DI AUTOVEICOLI E MOTOCICLI >50% DEI COMPENSI

Qualora il contribuente abbia indicato di derivare più del 50% dei compensi dall'"Attività di revisione di autoveicoli e motocicli", l'indicatore è **applicato** e il punteggio è pari a 1.

¹⁰Punteggio = $5 - 4 \times \frac{(\text{indicatore} - \text{soglia minima})}{(\text{soglia massima} - \text{soglia minima})}$



SUB ALLEGATI

SUB ALLEGATO 38.B.A - ASSEGNAZIONE AI MOB

In fase di applicazione, per l'assegnazione dei contribuenti ai MoB viene utilizzata una combinazione di due tecniche statistiche di tipo multivariato (analisi fattoriali e modelli di mistura finita) che utilizza le seguenti variabili:

Analisi fattoriale	Nome variabile	Descrizione variabile
Struttura dei costi e relazione con il committente	FL_COOP	Cooperativa
	COMMIT_PRINC	Rilevanza del committente principale
	ADD_N_COOP	Addetti esclusivamente delle cooperative
	ADD_N_NOCOOP	Addetti non delle cooperative

Sulla base di tali variabili, il contribuente viene assegnato ad uno o più MoB attraverso l'attribuzione di una probabilità di appartenenza, come descritto nell'**Allegato 88**.

Le matrici ed i vettori per il calcolo delle probabilità di appartenenza ai MoB sono riportati nell'**Allegato 90**.



SUB ALLEGATO 38.B.B - FUNZIONE "COMPENSI PER ADDETTO"

Di seguito viene riportato l'elenco delle variabili e dei coefficienti della funzione di regressione "Compensi per addetto", con la spiegazione dei coefficienti.

	VARIABILI	COEFFICIENTE	INTERPRETAZIONE DEL COEFFICIENTE STIMATO
INPUT PRODUTTIVI	Valore dei beni strumentali in proprietà	(*) 0,094112499792418	Un aumento dell'1% della variabile determina un aumento dello 0,09% del Compenso stimato
	Ammortamenti per beni mobili	(*) 0,0975026263495	Un aumento dell'1% della variabile determina un aumento dello 0,10% del Compenso stimato
	Spese per prestazioni di lavoro dipendente e assimilato	(*) 0,227364836491064	Un aumento dell'1% della variabile determina un aumento dello 0,23% del Compenso stimato
	Compensi corrisposti a terzi per prestazioni direttamente afferenti l'attività professionale o artistica	(*) 0,30032213019484	Un aumento dell'1% della variabile determina un aumento dello 0,30% del Compenso stimato
	Consumi e altre spese + Canoni di locazione finanziaria per beni mobili + Canoni di locazione non finanziaria e/o di noleggio	(*) 0,604629055708884	Un aumento dell'1% della variabile determina un aumento dello 0,60% del Compenso stimato
	Quota numero Dipendenti	-0,406712509621672	Un dipendente presenta una produttività inferiore del 40,67% in termini di Compenso stimato
VARIABILI STRUTTURALI			



	VARIABILI	COEFFICIENTE	INTERPRETAZIONE DEL COEFFICIENTE STIMATO
MODELLI DI BUSINESS (MoB)	Probabilità di appartenenza al MoB 1 — Soggetti che offrono servizi prevalentemente al committente principale	0,084460207882345	L'appartenenza al MoB determina un aumento dell'8,45% del Compenso stimato
	Probabilità di appartenenza al MoB 2 — Soggetti che offrono servizi prevalentemente a più committenti	0,087700876302723	L'appartenenza al MoB determina un aumento dell'8,77% del Compenso stimato
MISURE DI CICLO DI SETTORE	Andamento della media dei ricavi/compensi per codice ATECO	0,331759247377271	Una diminuzione dell'1% della variabile di ciclo economico determina una flessione dello 0,33% del Compenso stimato
ECONOMIE DI SCALA E/O SOSTITUZIONE	(Spese per prestazioni di lavoro dipendente e assimilato + Compensi corrisposti a terzi per prestazioni direttamente afferenti l'attività professionale o artistica) x (Valore dei beni strumentali in proprietà)	—0,000873688268581 (***)	Un aumento dell'1% della variabile determina una diminuzione dello 0,001% del Compenso stimato
	(Consumi e altre spese) x (Spese per prestazioni di lavoro dipendente e assimilato + Compensi corrisposti a terzi per prestazioni direttamente afferenti l'attività professionale o artistica)	—0,00147623174523 (***)	Un aumento dell'1% della variabile determina una diminuzione dello 0,001% del Compenso stimato
INTERCETTA	Valore dell'intercetta del modello di stima	1,555299675114562	
Coefficiente di rivalutazione		1,001424418247865	



	VARIABILI	COEFFICIENTE	INTERPRETAZIONE DEL COEFFICIENTE STIMATO
Coefficiente individuale	Vedasi Allegato 89		

(*) Le variabili contabili (XC) sono utilizzate in stima come $LN[1+XC/(N^{\circ}addetti \times 1.000)]$ o $LN[1+MIN\{XC/(N^{\circ}addetti \times 1.000), \text{quota valore in migliaia pro capite}\}]$

(**) Le variabili numeriche (XN) sono utilizzate in stima come $LN[1+XN/(N^{\circ}addetti)]$ o $LN[1+MIN\{XN/(N^{\circ}addetti), \text{quota valore pro capite}\}]$

(***) La variabile relativa al numero degli addetti è utilizzata in stima come $LN(1+N^{\circ}addetti)$

(****) Ciascuna variabile (XS) del prodotto è utilizzata in stima come $LN(1+XS)$

Le variabili dipendenti sono utilizzate in stima come $LN[1+YC/(N^{\circ}addetti \times 1.000)]$, dove: YC è uguale a Ricavi oppure Compensi oppure Valore aggiunto.


Le misure di ciclo settoriale relative al periodo di imposta di applicazione saranno pubblicate con apposito Decreto ai sensi dell'art. 9-bis comma 2 del DL 50 del 24 aprile 2017 convertito nella Legge n. 96 del 21 giugno 2017.



SUB ALLEGATO 38.B.C - FUNZIONE "VALORE AGGIUNTO PER ADDETTO"

Di seguito viene riportato l'elenco delle variabili e dei coefficienti della funzione di regressione "Valore aggiunto per addetto", con la spiegazione dei coefficienti.

VARIABILI	VARIABILI	COEFFICIENTE	INTERPRETAZIONE DEL COEFFICIENTE STIMATO
INPUT PRODUTTIVI	Valore dei beni strumentali in proprietà	(*) 0,101348370981173	Un aumento dell'1% della variabile determina un aumento dello 0,10% del VA stimato
	Ammortamenti per beni mobili	(*) 0,147647970303872	Un aumento dell'1% della variabile determina un aumento dello 0,15% del VA stimato
	Spese per prestazioni di lavoro dipendente e assimilato	(*) 0,203679857893004	Un aumento dell'1% della variabile determina un aumento dello 0,20% del VA stimato
	Compensi corrisposti a terzi per prestazioni direttamente afferenti l'attività professionale o artistica	(*) 0,127140840603903	Un aumento dell'1% della variabile determina un aumento dello 0,13% del VA stimato
	Consumi e altre spese + Canoni di locazione finanziaria per beni mobili + Canoni di locazione non finanziaria e/o di noleggio	(*) 0,443403626186705	Un aumento dell'1% della variabile determina un aumento dello 0,44% del VA stimato
	Quota numero Dipendenti	-0,533806897918029	Un dipendente presenta una produttività inferiore del 53,38% in termini di VA stimato
VARIABILI STRUTTURALI			



	VARIABILI		COEFFICIENTE	INTERPRETAZIONE DEL COEFFICIENTE STIMATO
	Certificazione della qualità dei prodotti, dei processi di produzione e dei sistemi di gestione per la qualità, l'ambiente e la sicurezza /100		0,172746026526334	Un aumento dell'1% della variabile determina un aumento dello 0,17% del VA stimato
	Attività di consulenza in materia di sicurezza (esclusa quella sul lavoro) /100		0,32001210982801	Un aumento dell'1% della variabile determina un aumento dello 0,32% del VA stimato
	Servizi di ricerca, selezione, collocamento e fornitura di risorse umane /100		0,195218797202433	Un aumento dell'1% della variabile determina un aumento dello 0,20% del VA stimato
MODELLI DI BUSINESS (MoB)	Probabilità di appartenenza al MoB 1 — Soggetti che offrono servizi prevalentemente al committente principale		-0,155260914158321	L'appartenenza al MoB determina una diminuzione del 15,53% del VA stimato
	Probabilità di appartenenza al MoB 2 — Soggetti che offrono servizi prevalentemente a più committenti		-0,137988610265629	L'appartenenza al MoB determina una diminuzione del 13,80% del VA stimato
VARIABILI TERRITORIALI	Territorialità del livello del reddito medio imponible ai fini dell'addizionale IRPEF, a livello comunale		0,444334454248731	La localizzazione nei comuni a più alto livello secondo la territorialità considerata determina un aumento del 44,43% del VA stimato
MISURE DI CICLO DI SETTORE	Andamento della media dei ricavi/compensi per codice ATECO		0,572593222023966	Una diminuzione dell'1% della variabile di ciclo economico determina una flessione dello 0,57% del VA stimato



	VARIABILI	COEFFICIENTE	INTERPRETAZIONE DEL COEFFICIENTE STIMATO
INTERCETTA	Valore dell'intercetta del modello di stima	1,209003752550021	
Coefficiente di rivalutazione		1,085325337460117	
Coefficiente individuale	Vedasi Allegato 89		

(*) Le variabili contabili (XC) sono utilizzate in stima come $LN[1 + XC / (N^{*}addetti \times 1.000)]$ o $LN[1 + MIN[XC / (N^{*}addetti \times 1.000), quota\ valore\ in\ migliaia\ pro\ capite]]$

(**) Le variabili numeriche (XN) sono utilizzate in stima come $LN[1 + XN / (N^{*}addetti)]$ o $LN[1 + MIN[XN / (N^{*}addetti), quota\ valore\ pro\ capite]]$

(***) La variabile relativa al numero degli addetti è utilizzata in stima come $LN(1 + N^{*}addetti)$

(****) Ciascuna variabile (XS) del prodotto è utilizzata in stima come $LN(1 + XS)$

Le variabili dipendenti sono utilizzate in stima come $LN[1 + YC / (N^{*}addetti \times 1.000)]$, dove: YC è uguale a Ricavi oppure Compensi oppure Valore aggiunto.

Le misure di ciclo settoriale relative al periodo di imposta di applicazione saranno pubblicate con apposito Decreto ai sensi dell'art. 9-bis comma 2 del DL 50 del 24 aprile 2017 convertito nella Legge n. 96 del 21 giugno 2017.



SUB ALLEGATO 38.B.D - FORMULE DELLE VARIABILI E DEGLI INDICATORI

Di seguito sono riportate le formule delle variabili e degli indicatori economico-contabili utilizzati nell'ISA BG15U:

Addetti¹¹ (**professionista che opera in forma individuale**) = Titolare + Numero dipendenti + numero collaboratori coordinati e continuativi che prestano attività prevalentemente nello studio.

Addetti (esercizio collettivo dell'attività professionale) = Numero dipendenti + numero collaboratori coordinati e continuativi che prestano attività prevalentemente nello studio + Numero soci.

Addetti esclusivamente delle cooperative = Addetti se Cooperativa è pari ad 1; altrimenti assume valore pari a zero.

Addetti non delle cooperative = Addetti se Cooperativa è pari a zero; altrimenti assume valore pari a zero.

Addetti non dipendenti¹² (**professionista che opera in forma individuale**) = Titolare.

Addetti non dipendenti (esercizio collettivo dell'attività professionale) = Numero soci.

Altre spese = Altre spese documentate nette + Spese per prestazioni alberghiere e per somministrazione di alimenti e bevande in pubblici esercizi + Spese di rappresentanza + Spese di iscrizione a master, corsi di formazione, convegni, congressi o a corsi di aggiornamento professionale.

Altre spese documentate nette = Altre spese documentate - Irap 10% - Irap personale dipendente - IMU.

Ammortamenti per beni mobili = Quote di ammortamento e spese per l'acquisto di beni di costo unitario non superiore a euro 516,46 - Commi 91 e 92 L. 208/2015.

Canoni di locazione finanziaria per beni mobili = Canoni di locazione finanziaria relativi ai beni mobili - Commi 91 e 92 L. 208/2015.

Compensi = Compensi derivanti dall'attività professionale o artistica + Compensi non annotati nelle scritture contabili.

Consumi e altre spese = Consumi + Altre spese.

Cooperativa = 1 se Cooperativa (1= a mutualità prevalente; 2= altra cooperativa) è maggiore di zero; altrimenti assume valore pari a zero.

Margine operativo lordo = Valore aggiunto - Spese per prestazioni di lavoro dipendente e assimilato.

Numero dipendenti = Numero delle giornate retribuite diviso 312.

Numero soci = Percentuale di lavoro prestato di Soci o associati che prestano attività nella società o associazione diviso 100.

¹¹Il titolare è pari a uno. Il numero addetti non può essere inferiore a 1.

¹²Il titolare è pari a uno. Il numero addetti non dipendenti non può essere inferiore a (1 - Numero dipendenti).



Quota numero Dipendenti = (Addetti - Addetti non dipendenti)/Addetti.

Reddito = Risultato ordinario + Plusvalenze patrimoniali - Minusvalenze patrimoniali.

Reddito operativo = Margine operativo lordo - Ammortamenti per beni mobili.

Reddito operativo lordo = Reddito operativo + Ammortamenti per beni mobili + Canoni di locazione finanziaria per beni mobili.

Rilevanza del committente principale = Percentuale dei ricavi/compensi provenienti dal committente principale (indicare solo se superiori al 50%) se Percentuale dei ricavi/compensi provenienti dal committente principale (indicare solo se superiori al 50%) è maggiore di 50; altrimenti assume valore pari a zero.

Risultato ordinario = Reddito operativo + Altri proventi lordi - Interessi passivi.

Spese per prestazioni di lavoro dipendente = Spese per prestazioni di lavoro dipendente e assimilato - Spese per prestazioni di collaborazione coordinata e continuativa.

Territorialità del livello del reddito medio imponibile ai fini dell'addizionale IRPEF, a livello comunale definita su dati del Dipartimento delle Finanze riferiti ai periodi d'imposta 2017 e 2018 ¹³

La territorialità del livello del reddito differenzia il territorio nazionale sulla base del livello del reddito per comune.


La variabile è la media, per tutte le unità locali compilate, dei singoli indicatori territoriali.

Un'unità locale è compilata se il comune dell'unità locale è compilato.

Se non risulta compilata alcuna unità locale occorre far riferimento al comune del domicilio fiscale qualora presente.

Valore aggiunto = Compensi - Canoni di locazione finanziaria per beni mobili - Canoni di locazione non finanziaria e/o di noleggio - Spese relative agli immobili - Compensi corrisposti a terzi per prestazioni direttamente afferenti l'attività professionale o artistica - Consumi - Spese per prestazioni alberghiere e per somministrazione di alimenti e bevande in pubblici esercizi - Spese di rappresentanza - Spese di iscrizione a master, corsi di formazione, convegni, congressi o a corsi di aggiornamento professionale - Altre spese documentate.

¹³I criteri e le conclusioni dello studio sono riportati nell'apposito Decreto Ministeriale.




ALLEGATO 39

NOTA TECNICA E METODOLOGICA

INDICE SINTETICO DI AFFIDABILITÀ FISCALE

BG33U

SERVIZI ESTETICI E PER IL BENESSERE FISICO



APPLICAZIONE DELL'ISA

L'indice sintetico di affidabilità fiscale (ISA) esprime un giudizio di sintesi sull'affidabilità dei comportamenti fiscali del soggetto.

L'ISA è calcolato come media aritmetica di un insieme d'indicatori elementari e rappresenta il posizionamento del contribuente rispetto a tali indicatori attribuendo al soggetto un valore di sintesi, in scala da 1 a 10, dei singoli indicatori elementari: più basso sarà il valore dell'indice, minore sarà l'affidabilità fiscale del soggetto, più alto sarà il valore, più alta sarà l'attendibilità fiscale del soggetto.

I contribuenti interessati possono indicare ulteriori componenti positivi non risultanti dalle scritture contabili, che concorrono al calcolo degli indicatori elementari, per migliorare il proprio profilo di affidabilità fiscale.

Le attività economiche (ATECO 2007) oggetto dell'indice sintetico di affidabilità fiscale BG33U sono di seguito riportate:

- 96.02.02 - Servizi degli istituti di bellezza
- 96.02.03 - Servizi di manicure e pedicure
- 96.04.10 - Servizi di centri per il benessere fisico (esclusi gli stabilimenti termali)
- 96.04.20 - Stabilimenti termali
- 96.09.02 - Attività di tatuaggio e piercing

I criteri generali seguiti per la costruzione dell'indice sintetico di affidabilità fiscale BG33U sono riportati nell'**Allegato 88**.

Di seguito sono rappresentate le modalità di calcolo dell'indice sintetico di affidabilità fiscale BG33U per l'applicazione al singolo contribuente dal periodo di imposta 2020.



MODELLI DI BUSINESS

Ai fini della definizione degli indicatori elementari, i contribuenti interessati all'applicazione dell'ISA BG33U sono classificati in gruppi omogenei che presentano al loro interno caratteristiche il più possibile simili in termini di modalità di operare sul mercato in base al "Modello di Business" (MoB) adottato.

I modelli di business rappresentano la struttura della catena del valore alla base del processo di produzione del bene o del servizio e sono espressione delle differenze fondamentali che derivano dalle diverse articolazioni organizzative con cui tale processo viene effettuato o da specifiche competenze.

Per l'ISA BG33U i MoB individuati sono i seguenti (la numerosità indicata è riferita alle imprese della base dati di costruzione, p.i. 2018):

- **MoB 1 - Centri benessere** (Numerosità: 107). Le imprese, perlopiù società, erogano prevalentemente percorsi/pacchetti benessere; effettuano generalmente anche trattamenti estetici di base;
- **MoB 2 - Istituti di bellezza che erogano prevalentemente servizi di solarium** (Numerosità: 689). Le imprese, perlopiù società, effettuano generalmente, oltre al servizio di solarium, anche trattamenti estetici di base;
- **MoB 3 - Istituti di bellezza che erogano prevalentemente trattamenti estetici di base** (Numerosità: 16.082). Le imprese, perlopiù ditte individuali, effettuano trattamenti estetici di base (trattamenti viso e corpo, epilazione provvisoria, massaggi manuali, trucco, manicure/pedicure, ricostruzione unghie, ecc.);
- **MoB 4 - Centri che offrono prevalentemente servizi di piercing e tatuaggi** (Numerosità: 814);
- **MoB 5 - Centri che offrono prevalentemente altri servizi** (Numerosità: 683);
- **MoB 6 - Istituti di bellezza organizzati prevalentemente in franchising** (Numerosità: 299). Le imprese effettuano principalmente trattamenti estetici di base e trattamenti estetici strumentali;
- **MoB 7 - Istituti di bellezza che erogano prevalentemente trattamenti estetici strumentali** (Numerosità: 612). Le imprese, perlopiù ditte individuali, effettuano principalmente trattamenti estetici strumentali (servizi di luce pulsata, laser, onda d'urto, ecc.); generalmente erogano anche trattamenti estetici di base;
- **MoB 8 - Centri che offrono prevalentemente cure termali** (Numerosità: 63). Le imprese, principalmente società di capitali, effettuano prevalentemente cure termali. Generalmente erogano anche trattamenti estetici di base e/o percorsi/pacchetti benessere.



Per la descrizione degli elementi che permettono l'assegnazione del contribuente ai MoB si rimanda al **Sub Allegato 39.A**.



INDICATORI ELEMENTARI

Gli indicatori elementari utilizzati ai fini del calcolo dell'indice sintetico di affidabilità fiscale per l'ISA BG33U sono differenziati **in due gruppi**:

1. **Indicatori elementari di affidabilità.** Tali indicatori individuano l'attendibilità di relazioni e rapporti tra grandezze di natura contabile e strutturale, tipici del settore e/o del modello organizzativo di riferimento, all'interno di specifici intervalli di valori su una scala da 1 a 10.

A questo gruppo appartengono gli indicatori elementari:

- Ricavi per addetto;
- Valore aggiunto per addetto;
- Reddito per addetto;
- Durata e decumulo delle scorte.

2. **Indicatori elementari di anomalia.** Tali indicatori segnalano la presenza di profili contabili e/o gestionali atipici rispetto al settore e/o al modello organizzativo di riferimento o evidenziano incongruenze riconducibili ad ingiustificati disallineamenti tra le informazioni dichiarate nei modelli di rilevazione dei dati per l'applicazione degli ISA, ovvero tra queste e le informazioni presenti nei modelli dichiarativi e/o in altre banche dati, con riferimento a diverse annualità d'imposta. Gli indicatori partecipano al calcolo dell'indice sintetico di affidabilità fiscale soltanto quando l'anomalia è presente; trattandosi di indicatori riferibili unicamente ad anomalie, il relativo punteggio di affidabilità fiscale viene misurato o con una scala da 1 a 5 o con il valore 1 che evidenzia la presenza di una grave anomalia.

A questo gruppo appartengono gli indicatori elementari suddivisi nelle successive sezioni:

Gestione caratteristica:

- Costo del venduto e per la produzione di servizi negativo o nullo;
- Corrispondenza delle esistenze di prodotti finiti, materie prime e merci con le relative rimanenze;
- Corrispondenza delle esistenze di opere e servizi di durata ultrannuale con le relative rimanenze;
- Copertura delle spese per dipendente;
- Analisi dell'apporto di lavoro delle figure non dipendenti;
- Assenza del numero di associati in partecipazione in presenza dei relativi utili;
- Incidenza dei costi residuali di gestione;



- Margine operativo lordo negativo.

Gestione dei beni strumentali:

- Incidenza degli ammortamenti;
- Incidenza dei costi per beni mobili acquisiti in dipendenza di contratti per locazione finanziaria.

Redditività:

- Reddito operativo negativo;
- Risultato ordinario negativo.

Gestione extra-caratteristica:

- Incidenza degli accantonamenti;
- Incidenza degli oneri finanziari netti sul reddito operativo lordo.

Attività non inerenti:

- Tipologia dell'attività: Servizi di acconciatura > 50% dei ricavi.

Le formule delle variabili e degli indicatori sono riportate nel **Sub Allegato 39.D**.



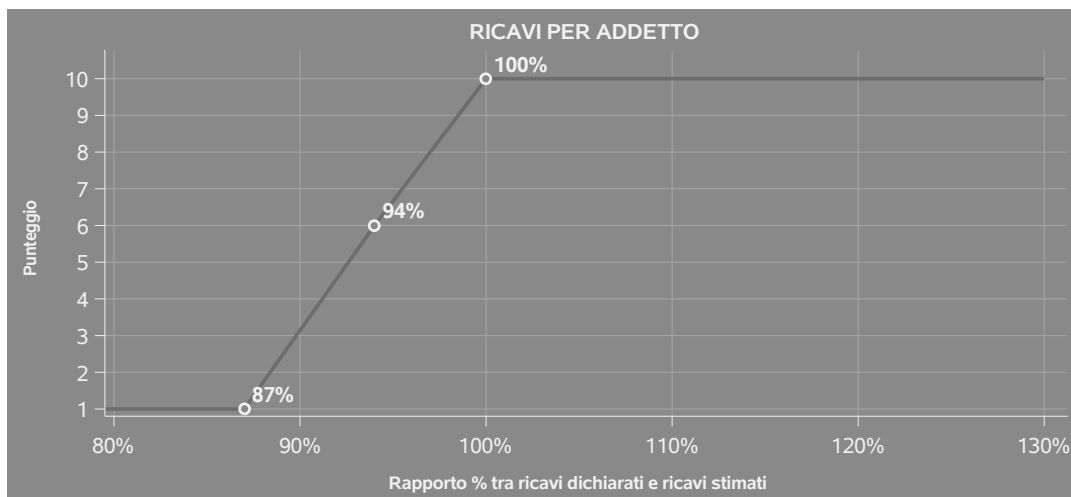
INDICATORI ELEMENTARI DI AFFIDABILITÀ

RICAVI PER ADDETTO

L'indicatore misura l'affidabilità dell'ammontare di ricavi che un'impresa consegue attraverso il processo produttivo con riferimento al contributo di ciascun addetto.

L'indicatore è calcolato come rapporto tra i ricavi dichiarati per addetto e i ricavi per addetto stimati.

A tale indicatore viene associato un punteggio che varia su una scala da 1 a 10. Quando i ricavi dichiarati sono maggiori o uguali rispetto a quelli stimati, ovvero il rapporto tra i ricavi dichiarati e i ricavi stimati presenta un valore pari o superiore ad 1, il punteggio assume valore 10; quando il citato rapporto presenta un valore pari o inferiore alla corrispondente soglia minima di riferimento¹, il punteggio assume valore 1; quando tale rapporto presenta un valore compreso nell'intervallo tra la soglia minima e massima di riferimento, il punteggio è modulato² fra 1 e 10. Nel seguente grafico, per semplicità di rappresentazione, i valori sono rappresentati in forma percentuale approssimata all'intero.



I ricavi stimati sono determinati sulla base di una funzione di regressione dei "Ricavi per addetto" i cui coefficienti e la relativa interpretazione sono riportati nel **Sub Allegato 39.B**.

La stima dei "Ricavi per addetto" è personalizzata per singolo contribuente sulla base di uno specifico "coefficiente individuale", che misura le differenze nella produttività delle imprese (ad

¹La soglia minima di riferimento è pari a $\exp(-0,13835)$, ovvero l'esponenziale dell'errore standard (sigma), con segno negativo, dei residui della funzione di stima dei ricavi per addetto.

²Punteggio = $1+9x\{[\text{indicatore} - \exp(-\text{sigma})]/[1 - \exp(-\text{sigma})]\}$



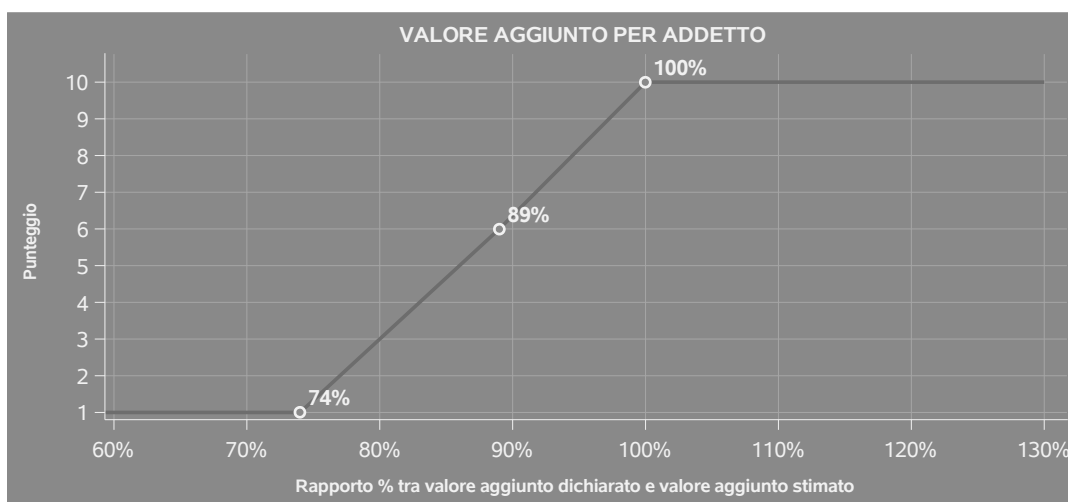
esempio, dovute a diverse abilità manageriali, potere di mercato, ecc.) e che risulta calcolato sulla base dei dati delle otto annualità di imposta precedenti relativi al medesimo contribuente. I criteri per la determinazione del coefficiente individuale sono riportati nell'**Allegato 89**.

VALORE AGGIUNTO PER ADDETTO

L'indicatore misura l'affidabilità del valore aggiunto creato con riferimento al contributo di ciascun addetto.

L'indicatore è calcolato come rapporto tra il valore aggiunto dichiarato per addetto e il valore aggiunto per addetto stimato.


A tale indicatore viene associato un punteggio che varia su una scala da 1 a 10. Quando il valore aggiunto dichiarato è maggiore o uguale rispetto a quello stimato, ovvero il rapporto tra il valore aggiunto dichiarato e il valore aggiunto stimato presenta un valore pari o superiore ad 1, il punteggio assume valore 10; quando il citato rapporto presenta un valore pari o inferiore alla corrispondente soglia minima di riferimento³, il punteggio assume valore 1; quando tale rapporto presenta un valore compreso nell'intervallo tra la soglia minima e massima di riferimento, il punteggio è modulato⁴ fra 1 e 10. Nel seguente grafico, per semplicità di rappresentazione, i valori sono rappresentati in forma percentuale approssimata all'intero.



Il valore aggiunto stimato è determinato sulla base di una funzione di regressione del "Valore aggiunto per addetto" i cui coefficienti e la relativa interpretazione sono riportati nel **Sub Allegato 39.C**.

³La soglia minima di riferimento è pari a $\exp(-0,29729)$, ovvero l'esponenziale dell'errore standard (sigma), con segno negativo, dei residui della funzione di stima del valore aggiunto per addetto.

⁴Punteggio = $1+9x\{[\text{indicatore} - \exp(-\text{sigma})]/[1 - \exp(-\text{sigma})]\}$



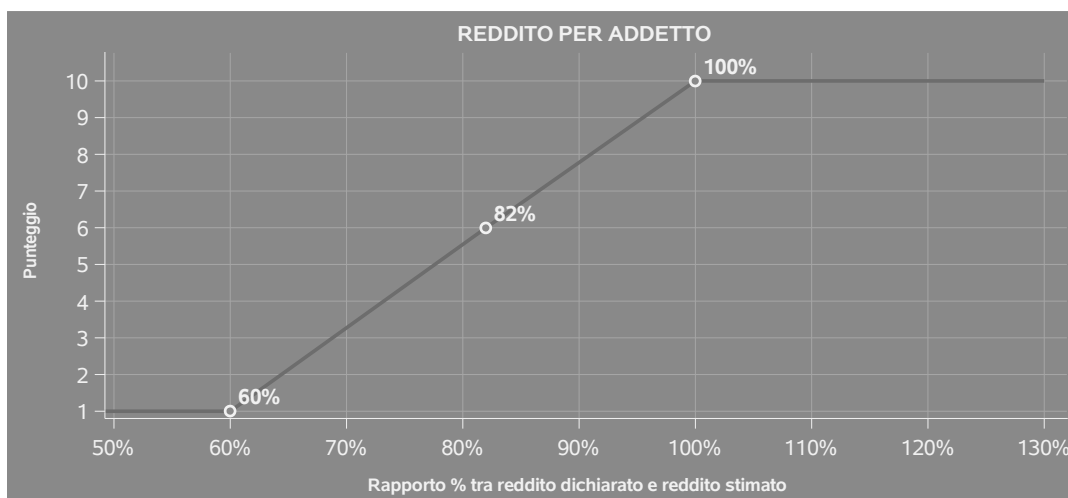
La stima del "Valore aggiunto per addetto" è personalizzata per singolo contribuente sulla base di uno specifico "coefficiente individuale", che misura le differenze nella produttività delle imprese (ad esempio, dovute a diverse abilità manageriali, potere di mercato, ecc.) e che risulta calcolato sulla base dei dati delle otto annualità di imposta precedenti relativi al medesimo contribuente. I criteri per la determinazione del coefficiente individuale sono riportati nell'**Allegato 89**.

REDDITO PER ADDETTO

L'indicatore misura l'affidabilità del reddito che un soggetto economico realizza in un determinato periodo di tempo con riferimento al contributo di ciascun addetto.

L'indicatore è calcolato come rapporto tra il reddito dichiarato per addetto e il reddito per addetto stimato.

A tale indicatore viene associato un punteggio che varia su una scala da 1 a 10. Quando il reddito dichiarato è maggiore o uguale rispetto a quello stimato ovvero il rapporto tra reddito dichiarato e reddito stimato presenta un valore pari o superiore ad 1, il punteggio assume valore 10; quando il citato rapporto presenta un valore pari o inferiore alla corrispondente soglia minima di riferimento⁵ o il reddito dichiarato è negativo, il punteggio assume valore 1; quando tale rapporto presenta un valore compreso nell'intervallo tra la soglia minima e massima di riferimento, il punteggio è modulato⁶ fra 1 e 10. Nel seguente grafico, per semplicità di rappresentazione, i valori sono rappresentati in forma percentuale approssimata all'intero.



⁵La soglia minima di riferimento è pari a $\exp(-0,50899)$, ovvero l'esponenziale della deviazione standard (σ), con segno negativo, del logaritmo del rapporto tra reddito per addetto dichiarato e reddito per addetto dichiarato più la differenza tra valore aggiunto per addetto stimato e dichiarato.

⁶Punteggio = $1+9x\{[\text{indicatore} - \exp(-\sigma)]/[1 - \exp(-\sigma)]\}$



Il reddito stimato è pari alla somma del reddito dichiarato e dell'eventuale maggior valore aggiunto stimato.

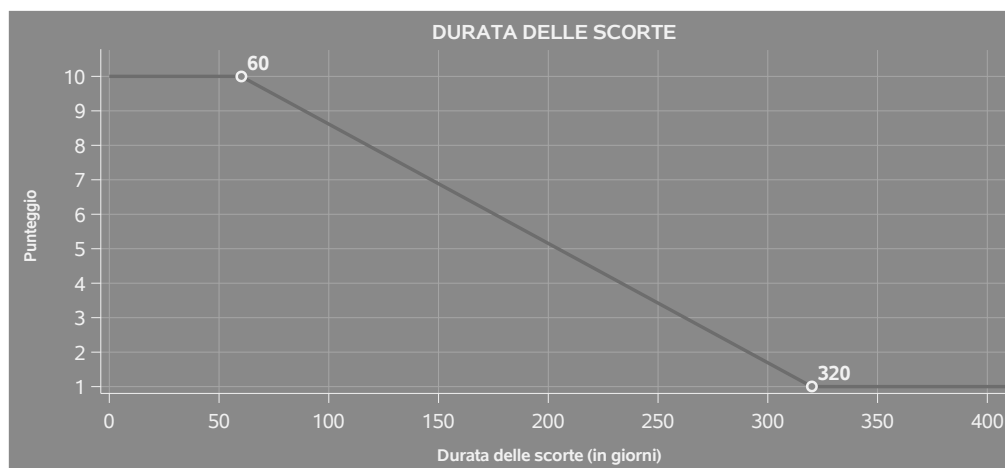
DURATA E DECUMULO DELLE SCORTE

L'indicatore "Durata e decumulo delle scorte" è un indicatore composito costituito dalla media semplice dei punteggi dei due indicatori elementari "Durata delle scorte" e "Decumulo delle scorte".

● DURATA DELLE SCORTE

L'indicatore misura i giorni di permanenza media delle scorte in magazzino.


A tale indicatore viene associato un punteggio che varia su una scala da 1 a 10. Quando la "Durata delle scorte" presenta un valore pari o inferiore alla soglia minima di riferimento, il punteggio assume valore 10; quando la durata delle scorte presenta un valore pari o superiore alla corrispondente soglia massima di riferimento, il punteggio assume valore 1; quando la durata delle scorte presenta un valore compreso nell'intervallo tra la soglia minima e massima di riferimento, il punteggio è modulato⁷ fra 1 e 10.




I dati riportati nel grafico sono riferiti al MoB 1 in presenza di vendita di prodotti cosmetici e/o termali.

Le soglie di riferimento (esprese in numero di giorni) sono differenziate per "Modello di Business" e per presenza/assenza di vendita di prodotti cosmetici e/o termali come di seguito riportato:

⁷Punteggio = $10 - 9 \times \frac{(\text{indicatore} - \text{soglia minima})}{(\text{soglia massima} - \text{soglia minima})}$



	Modalità di distribuzione	Soglia minima	Soglia massima
MoB 1	Vendita di prodotti cosmetici e/o termali>0	60	320
MoB 1	Vendita di prodotti cosmetici e/o termali=0	30	210
MoB 2	Vendita di prodotti cosmetici e/o termali>0	60	320
MoB 2	Vendita di prodotti cosmetici e/o termali=0	30	210
MoB 3	Vendita di prodotti cosmetici e/o termali>0	75	360
MoB 3	Vendita di prodotti cosmetici e/o termali=0	35	300
MoB 4	Vendita di prodotti cosmetici e/o termali>0	30	200
MoB 4	Vendita di prodotti cosmetici e/o termali=0	30	135
MoB 5	Vendita di prodotti cosmetici e/o termali>0	65	345
MoB 5	Vendita di prodotti cosmetici e/o termali=0	30	210
MoB 6	Vendita di prodotti cosmetici e/o termali>0	60	320
MoB 6	Vendita di prodotti cosmetici e/o termali=0	30	210
MoB 7	Vendita di prodotti cosmetici e/o termali>0	60	320
MoB 7	Vendita di prodotti cosmetici e/o termali=0	35	265
MoB 8	Vendita di prodotti cosmetici e/o termali>0	40	300
MoB 8	Vendita di prodotti cosmetici e/o termali=0	25	180

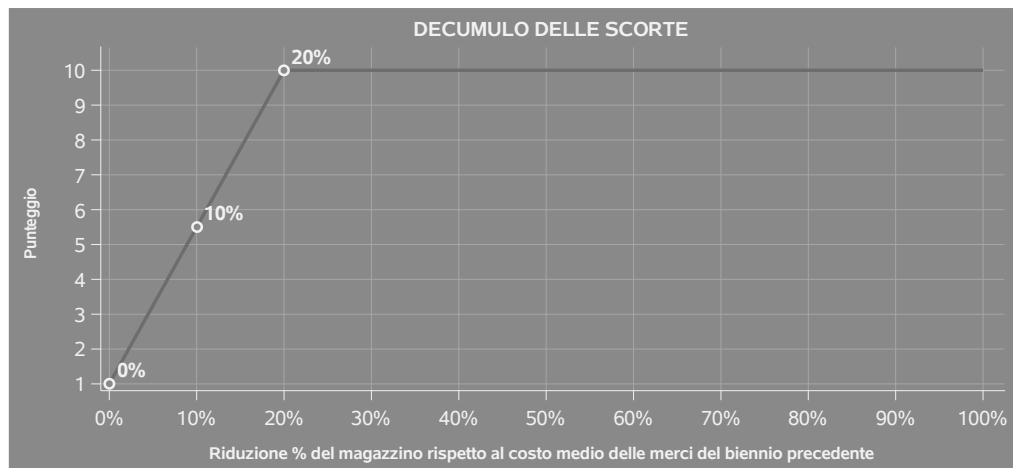


Per ogni singolo soggetto, i valori soglia sono ottenuti come media, ponderata con le relative probabilità di appartenenza, dei valori di riferimento individuati per gruppo omogeneo.

● **DECUMULO DELLE SCORTE**

L'indicatore di "Decumulo delle scorte" fornisce una misura dello smobilizzo delle giacenze di magazzino nel corso dell'anno.

A tale indicatore viene associato un punteggio che varia su una scala da 1 a 10. Quando il "Decumulo delle scorte" presenta un valore pari o inferiore alla soglia minima di riferimento, pari a **zero**, il punteggio assume valore 1; quando il "Decumulo delle scorte" presenta un valore pari o superiore alla corrispondente soglia massima di riferimento (**0,20**), il punteggio assume valore 10; quando il "Decumulo delle scorte" presenta un valore compreso nell'intervallo tra la soglia minima e massima di riferimento, il punteggio è modulato⁸ fra 1 e 10. Nel seguente grafico, per semplicità di rappresentazione, i valori sono rappresentati in forma percentuale.



L'indicatore di "Decumulo delle scorte" è **applicato** quando il suo punteggio è superiore al punteggio dell'indicatore "Durata delle scorte".

In caso di inapplicabilità dell'indicatore "Decumulo delle scorte", il punteggio dell'indicatore composito "Durata e decumulo delle scorte" sarà pari a quello del solo indicatore "Durata delle scorte".

⁸Punteggio = 1 + 9x(indicatore/0,20)



INDICATORI ELEMENTARI DI ANOMALIA

GESTIONE CARATTERISTICA

COSTO DEL VENDUTO E PER LA PRODUZIONE DI SERVIZI NEGATIVO O NULLO

L'indicatore evidenzia situazioni di anomalia relative al costo del venduto e per la produzione di servizi.

Nel caso in cui tale costo sia negativo o nullo, l'indicatore è **applicato** e il relativo punteggio assume valore 1.

CORRISPONDENZA DELLE ESISTENZE DI PRODOTTI FINITI, MATERIE PRIME E MERCI CON LE RELATIVE RIMANENZE

L'indicatore monitora la corrispondenza tra il valore delle "Esistenze iniziali relative a merci, prodotti finiti, materie prime e sussidiarie, semilavorati e ai servizi non di durata ultrannuale", comprensive di quelle relative a prodotti soggetti ad aggio o ricavo fisso, e le relative rimanenze finali dichiarate per il periodo di imposta precedente.

Nel caso in cui la differenza, in valore assoluto, tra i due importi sia superiore a 100 euro più il 5% delle rimanenze finali dell'anno precedente, l'indicatore è **applicato** e il relativo punteggio assume valore 1.

L'indicatore è **applicabile** solo se per il periodo di imposta precedente il contribuente ha applicato gli indici sintetici di affidabilità fiscale per una attività di impresa.

CORRISPONDENZA DELLE ESISTENZE DI OPERE E SERVIZI DI DURATA ULTRANNUALE CON LE RELATIVE RIMANENZE

L'indicatore monitora la corrispondenza tra il valore delle "Esistenze iniziali relative ad opere, forniture e servizi di durata ultrannuale" e le relative rimanenze finali dichiarate per il periodo di imposta precedente.

Nel caso in cui la differenza, in valore assoluto, tra i due importi sia superiore a 100 euro più il 5% delle rimanenze finali dell'anno precedente, l'indicatore è **applicato** e il relativo punteggio assume valore 1.

L'indicatore è **applicabile** solo se per il periodo di imposta precedente il contribuente ha applicato gli indici sintetici di affidabilità fiscale per una attività di impresa.



COPERTURA DELLE SPESE PER DIPENDENTE

L'indicatore verifica che l'impresa generi un valore aggiunto per addetto coerente con le spese per dipendente.

L'indicatore è **calcolato** come rapporto tra le spese per dipendente e il valore aggiunto per addetto⁹. Le spese per dipendente sono calcolate come rapporto tra le "Spese per lavoro dipendente e per altre prestazioni diverse da lavoro dipendente afferenti l'attività dell'impresa", al netto delle "Spese per prestazioni rese da professionisti esterni", delle "Spese per collaboratori coordinati e continuativi" e delle "Spese per compensi corrisposti ai soci per l'attività di amministratore (società di persone)", e il numero dipendenti.

Nel caso in cui il rapporto tra le spese per dipendente e il valore aggiunto per addetto assuma valori superiori all'unità l'indicatore è **applicato** e il relativo punteggio assume valore 1.

ANALISI DELL'APPORTO DI LAVORO DELLE FIGURE NON DIPENDENTI

L'indicatore monitora la corretta compilazione dell'apporto di lavoro delle figure non dipendenti.

A tal fine, per ciascuna figura di addetto non dipendente (collaboratori familiari, familiari diversi, associati in partecipazione, soci amministratori, soci non amministratori) e a seconda della natura giuridica dell'impresa di appartenenza, è stato definito un valore percentuale minimo di apporto di lavoro per addetto, differenziato per numero di addetti per figura di addetto non dipendente (si veda la tabella seguente).

Tale valore rappresenta la soglia minima di riferimento dell'apporto di lavoro delle figure non dipendenti.

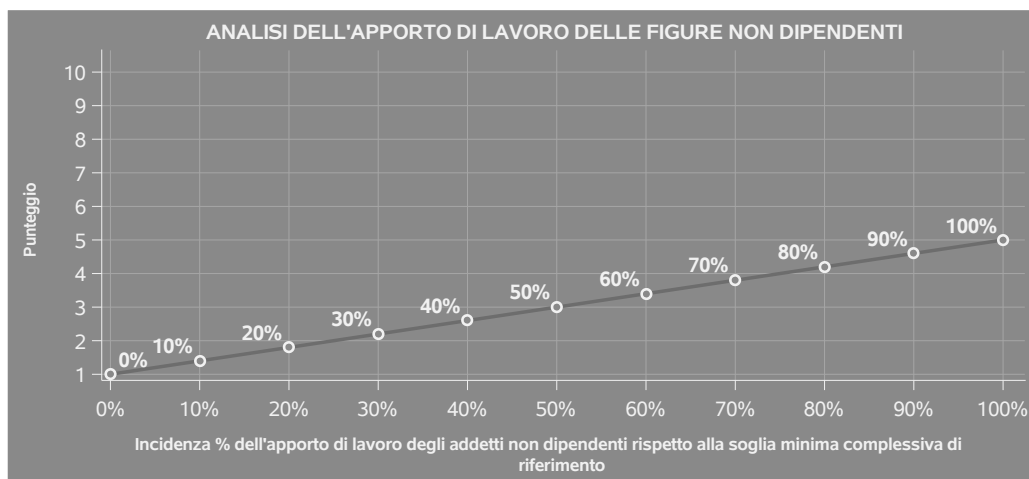
Soglia minima percentuale di apporto di lavoro per addetto delle figure non dipendenti

NATURA GIURIDICA	Numero addetti per figura	COLLABORATORI FAMILIARI	FAMILIARI DIVERSI	ASSOCIATI IN PARTECIPAZIONE	SOCI AMMINISTRATORI	SOCI NON AMMINISTRATORI
Persone fisiche	1	50	30	10		
	2	50	30	8		
	3	50	30	5		
	4	50	30	3		
	5	50	30	2		
	>5	50	30	1		
Società di persone	1		30	10	100	20
	2		30	8	75	15
	3		30	5	67	13
	4		30	3	63	13
	5		30	2	60	8
	>5		30	1	50	4
Società di capitali e enti non commerciali	1		30	10	50	10
	2		30	8	38	8
	3		30	5	33	5
	4		30	3	31	3
	5		30	2	28	2
	>5		30	1	16	1

⁹Quando il denominatore dell'indicatore "Copertura delle spese per dipendente" è non positivo, l'indicatore **non è applicato**.



Nel caso in cui la percentuale complessiva di apporto di lavoro degli addetti non dipendenti dichiarata sia inferiore alla soglia minima complessiva di riferimento, l'indicatore è **applicato** e il relativo punteggio¹⁰ assume un valore compreso tra 1 e 5, come da grafico successivo.



ASSENZA DEL NUMERO DI ASSOCIATI IN PARTECIPAZIONE IN PRESENZA DEI RELATIVI UTILI

L'indicatore evidenzia situazioni di anomalia nei casi di mancata dichiarazione dell'apporto di lavoro degli "Associati in partecipazione" in presenza degli "Utili spettanti agli associati in partecipazione con apporti di solo lavoro".

Nel caso in cui si verifichi tale anomalia, l'indicatore è **applicato** e il relativo punteggio assume valore 1.

INCIDENZA DEI COSTI RESIDUALI DI GESTIONE

L'indicatore verifica che le voci di costo relative agli oneri diversi di gestione e alle altre componenti negative costituiscano una plausibile componente residuale di costo.

L'indicatore è **calcolato** come rapporto percentuale tra i costi residuali di gestione e i costi totali.

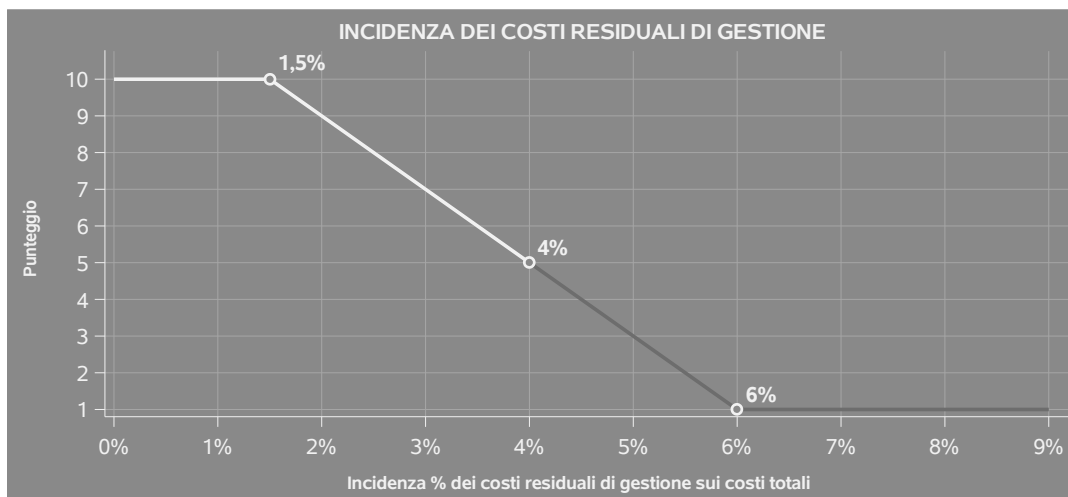
Qualora i costi totali siano uguali a zero, l'indicatore non è **applicabile**.

All'indicatore "Incidenza dei costi residuali di gestione" viene associato un punteggio che varia su una scala da 1 a 10. Quando l'indicatore presenta un valore pari o inferiore alla corrispondente soglia minima di riferimento, il punteggio assume valore 10; quando l'indicatore presenta un valore pari o superiore alla corrispondente soglia massima di riferimento, il punteggio assume valore 1; quando

¹⁰Punteggio = $1+4 \times (\text{apporto di lavoro degli addetti non dipendenti} / \text{soglia minima complessiva di riferimento})$



l'indicatore presenta un valore compreso nell'intervallo tra la soglia minima e massima di riferimento, il punteggio è modulato¹¹ fra 1 e 10.




I dati riportati nel grafico sono riferiti al MoB 1.

Le soglie di riferimento (espresse in percentuale) sono differenziate per "Modello di Business" come di seguito riportato:

	Modalità di distribuzione	Soglia minima	Soglia massima
MoB 1	Tutti i soggetti	1,50	6,00
MoB 2	Tutti i soggetti	1,50	6,00
MoB 3	Tutti i soggetti	1,50	6,00
MoB 4	Tutti i soggetti	3,00	12,00
MoB 5	Tutti i soggetti	1,50	6,00
MoB 6	Tutti i soggetti	1,50	6,00
MoB 7	Tutti i soggetti	1,50	6,00
MoB 8	Tutti i soggetti	2,50	10,00

¹¹Punteggio = 10 - 9 x [(indicatore - soglia minima)/(soglia massima - soglia minima)]



Per ogni singolo soggetto, i valori soglia sono ottenuti come media, ponderata con le relative probabilità di appartenenza, dei valori di riferimento individuati per gruppo omogeneo. L'indicatore è **applicato** quando il relativo punteggio è non superiore a 5.

MARGINE OPERATIVO LORDO NEGATIVO

L'indicatore evidenzia situazioni di anomalia relative al margine operativo lordo.

Nel caso in cui detto margine sia negativo e il valore aggiunto sia positivo, l'indicatore è **applicato** e il relativo punteggio assume valore 1.

GESTIONE DEI BENI STRUMENTALI

INCIDENZA DEGLI AMMORTAMENTI

L'indicatore verifica la coerenza tra ammortamenti per beni mobili strumentali e relativo valore.

L'indicatore è **calcolato** come rapporto percentuale tra gli ammortamenti per beni mobili strumentali, al netto dei beni di costo unitario non superiore a 516,46 euro e il valore dei beni strumentali mobili in proprietà, al netto dei beni di costo unitario non superiore a 516,46 euro, parametrato alla quota di mesi di attività nel corso del periodo di imposta (numero di mesi di attività nel corso del periodo di imposta / 12).

Nel caso in cui il valore dell'indicatore sia superiore al valore della soglia massima di riferimento (**30%**), l'indicatore è **applicato** e il relativo punteggio assume valore 1.

Qualora l'importo degli ammortamenti per beni mobili strumentali, al netto dei beni di costo unitario non superiore a 516,46 euro, sia positivo e il valore dei beni strumentali mobili in proprietà, al netto dei beni di costo unitario non superiore a 516,46 euro, sia pari a zero, l'indicatore è **applicato** e il relativo punteggio assume valore 1.

INCIDENZA DEI COSTI PER BENI MOBILI ACQUISITI IN DIPENDENZA DI CONTRATTI PER LOCAZIONE FINANZIARIA

L'indicatore verifica la coerenza tra canoni di leasing e valore dei relativi beni strumentali acquisiti in leasing.

L'indicatore è **calcolato** come rapporto percentuale tra i "Canoni per beni mobili acquisiti in dipendenza di contratti di locazione finanziaria, ad esclusione dei canoni di leasing fiscalmente deducibili oltre il periodo di durata del contratto", e il "Valore dei beni strumentali mobili relativo a beni acquisiti in dipendenza di contratti di locazione finanziaria", parametrato alla quota di mesi di attività nel corso del periodo di imposta (numero di mesi di attività nel corso del periodo di imposta/12).



Nel caso in cui il valore dell'indicatore sia superiore al valore della soglia massima di riferimento (60%), l'indicatore è **applicato** e il relativo punteggio assume valore 1.

Qualora i "Canoni per beni mobili acquisiti in dipendenza di contratti di locazione finanziaria, ad esclusione dei canoni di leasing fiscalmente deducibili oltre il periodo di durata del contratto", siano positivi e il "Valore dei beni strumentali mobili relativo a beni acquisiti in dipendenza di contratti di locazione finanziaria" sia pari a zero, l'indicatore è **applicato** e il relativo punteggio assume valore 1.

REDDITIVITÀ

REDDITO OPERATIVO NEGATIVO

L'indicatore intercetta le situazioni in cui il reddito operativo è minore di zero.

Qualora si verifichi questa condizione e il margine operativo lordo sia positivo, l'indicatore è **applicato** e il relativo punteggio assume valore 1.

RISULTATO ORDINARIO NEGATIVO

L'indicatore intercetta le situazioni in cui il risultato ordinario è minore di zero.

Qualora si verifichi questa condizione, l'indicatore è **applicato** e il relativo punteggio assume valore 1.

GESTIONE EXTRA-CARATTERISTICA

INCIDENZA DEGLI ACCANTONAMENTI


L'indicatore verifica la plausibilità degli accantonamenti rispetto alla capacità dell'impresa di produrre reddito attraverso la propria gestione caratteristica.

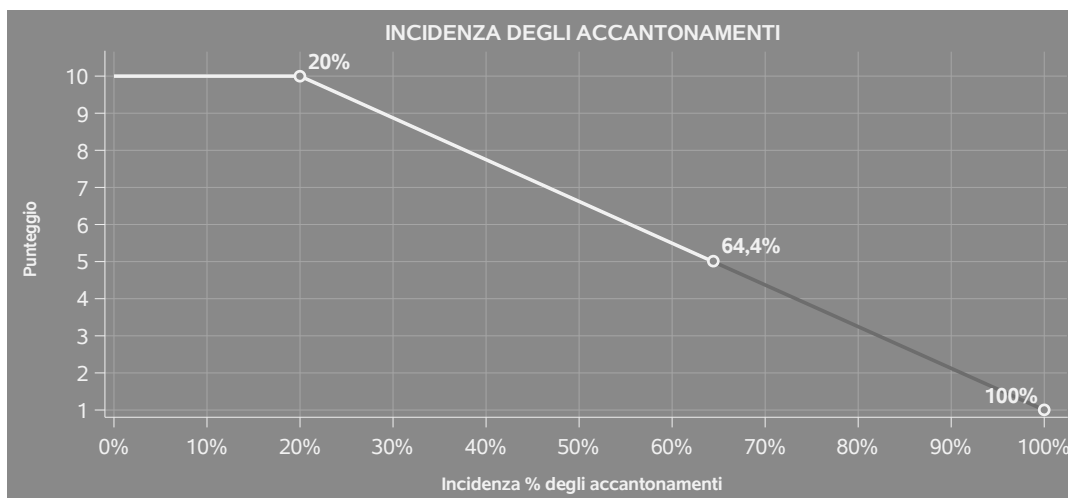
L'indicatore è **calcolato** come rapporto percentuale tra gli "Accantonamenti" e il margine operativo lordo.

Qualora gli "Accantonamenti" siano uguali a zero, l'indicatore non è **applicabile**.

All'indicatore "Incidenza degli accantonamenti" viene associato un punteggio che varia su una scala da 1 a 10. Quando l'indicatore presenta un valore pari o inferiore alla corrispondente soglia minima di riferimento (20%), il punteggio assume valore 10; quando l'indicatore presenta un valore pari o superiore alla corrispondente soglia massima di riferimento (100%), il punteggio assume valore 1; quando l'indicatore presenta un valore compreso nell'intervallo tra la soglia minima e massima di riferimento, il punteggio è modulato¹² fra 1 e 10.

¹²Punteggio = $10 - 9 \times \frac{(\text{indicatore} - \text{soglia minima})}{(\text{soglia massima} - \text{soglia minima})}$





L'indicatore è **applicato** quando il relativo punteggio è non superiore a 5.

Qualora il margine operativo lordo sia non positivo, l'indicatore è **applicato** ed assume punteggio pari ad 1.

INCIDENZA DEGLI ONERI FINANZIARI NETTI SUL REDDITO OPERATIVO LORDO

L'indicatore verifica la plausibilità dell'indebitamento finanziario dell'impresa, permettendo di evidenziare eventuali squilibri tra la gestione operativa (comprensiva di ammortamenti e canoni per beni mobili acquisiti in dipendenza di contratti di locazione finanziaria) e la gestione finanziaria.

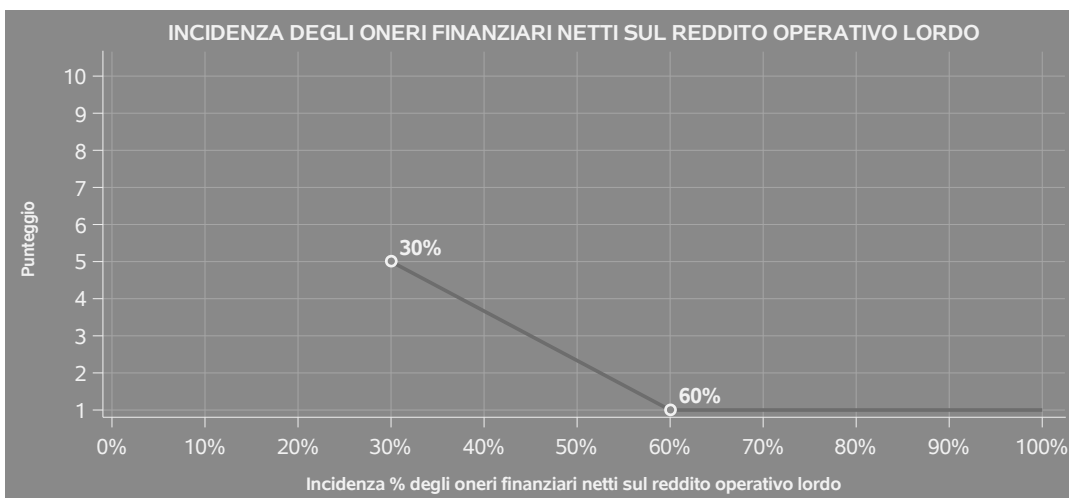
L'indicatore è **calcolato** come rapporto percentuale tra gli oneri finanziari netti e il reddito operativo lordo.

Qualora gli oneri finanziari netti siano non positivi, l'indicatore non è **applicabile**.

All'indicatore "Incidenza degli oneri finanziari netti sul reddito operativo lordo" viene associato un punteggio che varia su una scala da 1 a 5. Quando l'indicatore presenta un valore pari o superiore alla corrispondente soglia massima di riferimento (**60%**) il punteggio assume valore 1; quando l'indicatore presenta un valore superiore alla soglia minima (**30%**) e inferiore alla soglia massima di riferimento, il punteggio è modulato¹³ fra 1 e 5.

¹³Punteggio = 5 - 4 x [(indicatore - soglia minima)/(soglia massima - soglia minima)]





Qualora il reddito operativo lordo sia non positivo l'indicatore è **applicato** e assume punteggio pari ad 1.

In assenza di anomalia, l'indicatore non è applicato e il relativo punteggio di affidabilità non è calcolato.

ATTIVITÀ NON INERENTI

Gli indicatori di questa tipologia individuano situazioni in cui il contribuente svolge in prevalenza attività economiche non rientranti nell'ambito di applicazione dell'ISA di riferimento.

Di seguito sono riportate le attività non inerenti.

TIPOLOGIA DELL'ATTIVITÀ: SERVIZI DI ACCONCIATURA > 50% DEI RICAVI

Qualora il contribuente abbia indicato di derivare più del 50% dei ricavi dai "Servizi di acconciatura", l'indicatore è **applicato** e il punteggio è pari a 1.



SUB ALLEGATI


SUB ALLEGATO 39.A - ASSEGNAZIONE AI MOB

In fase di applicazione, per l'assegnazione dei contribuenti ai MoB viene utilizzata una combinazione di due tecniche statistiche di tipo multivariato (analisi fattoriali e modelli di mistura finita) che utilizza le seguenti variabili:

Analisi fattoriale	Nome variabile	Descrizione variabile
Gamma di servizi offerti	ESTETICA_BASE_MAX_P	Trattamenti estetici di base
	ESTETICA_STRUM_MAX_P	Trattamenti estetici strumentali
	SOLARIUM_P	Tipologia dell'attività: Solarium
	PACCHETTI_BENESSERE_MAX_P	Percorsi e pacchetti benessere
	PIERCING_TATUAGGI_MAX_SN	Piercing e tatuaggi
	CURE_TERMALI_P	Tipologia dell'attività: Cure termali (inclusa la riabilitazione termale)
Brand d'insegna	SPS_FRANCHISOR_EURO	Costi e spese addebitati dal franchisor/affiliante per voci diverse dall'acquisto di merci e prodotti
	FRANCHISING_SN	Modalità organizzativa: Franchising/affiliato

Sulla base di tali variabili, il contribuente viene assegnato ad uno o più MoB attraverso l'attribuzione di una probabilità di appartenenza, come descritto nell'**Allegato 88**.

Le matrici ed i vettori per il calcolo delle probabilità di appartenenza ai MoB sono riportati nell'**Allegato 90**.



SUB ALLEGATO 39.B - FUNZIONE "RICAVI PER ADDETTO"

Di seguito viene riportato l'elenco delle variabili e dei coefficienti della funzione di regressione "Ricavi per addetto", con la spiegazione dei coefficienti.

	VARIABILI	COEFFICIENTE	INTERPRETAZIONE DEL COEFFICIENTE STIMATO
INPUT PRODUTTIVI	Valore dei beni strumentali	(*) 0,075895929909764	Un aumento dell'1% della variabile determina un aumento dello 0,08% del Ricavo stimato
	Costo del venduto e per la produzione di servizi	(*) 0,336383077713239	Un aumento dell'1% della variabile determina un aumento dello 0,34% del Ricavo stimato
	Spese per lavoro dipendente al netto dei compensi corrisposti ai soci per l'attività di amministratore	(*) 0,123176733472645	Un aumento dell'1% della variabile determina un aumento dello 0,12% del Ricavo stimato
	Canoni per beni mobili acquisiti in dipendenza di contratti di locazione non finanziaria e di noleggio	(*) 0,063656502288962	Un aumento dell'1% della variabile determina un aumento dello 0,06% del Ricavo stimato
	Costo per servizi al netto dei compensi corrisposti ai soci per l'attività di amministratore (società ed enti soggetti all'IRES)	(*) 0,25038844133417	Un aumento dell'1% della variabile determina un aumento dello 0,25% del Ricavo stimato
	Canoni relativi a beni mobili acquisiti in dipendenza di contratti di locazione finanziaria	(*) 0,040740157701585	Un aumento dell'1% della variabile determina un aumento dello 0,04% del Ricavo stimato



VARIABILI	VARIABILI	COEFFICIENTE	INTERPRETAZIONE DEL COEFFICIENTE STIMATO
	Ammortamenti per beni mobili strumentali	(*) 0,048584075688985	Un aumento dell'1% della variabile determina un aumento dello 0,05% del Ricavo stimato
	Consumi di energia elettrica, quota fino a 23.480 Kwh	(**) 0,005277457370339	Un aumento dell'1% della variabile determina un aumento dello 0,01% del Ricavo stimato
	Quota dei Collaboratori familiari e dei Soci, escluso il primo, e/o associati	0,061012650827981	Un aumento dell'1% della variabile determina un aumento dello 0,06% del Ricavo stimato
VARIABILI STRUTTURALI	Quota giornate Apprendisti	-0,114952744060025	Un apprendista presenta una produttività inferiore dell'11,50% in termini di Ricavo stimato
	Primo anno (vale 1 per il primo periodo d'imposta successivo all'inizio attività)	-0,080818780027385	La condizione di 'Primo anno (vale 1 per il primo periodo d'imposta successivo all'inizio attività)' determina una diminuzione dell'8,08% del Ricavo stimato
	Totale spazi destinati all'attività di estetica/solarium/tatuaggi	(**) 0,002701144558356	Un aumento dell'1% della variabile determina un aumento dello 0,003% del Ricavo stimato
	Localizzazione in centro commerciale	0,027168925212006	La condizione di 'Localizzazione in centro commerciale' determina un aumento del 2,72% del Ricavo stimato
	Localizzazione in una struttura ricettiva	0,059378808431913	La condizione di 'Localizzazione in una struttura ricettiva' determina un aumento del 5,94% del Ricavo stimato




VARIABILI		COEFFICIENTE	INTERPRETAZIONE DEL COEFFICIENTE STIMATO
Uso promiscuo dell'abitazione (ditte individuali)		-0,070199473908819	La condizione di 'Uso promiscuo dell'abitazione (ditte individuali)' determina una diminuzione del 7,02% del Ricavo stimato
Ricavi derivanti dalla messa a disposizione di postazioni di lavoro ad altri soggetti abilitati a svolgere l'attività in forma d'impresa	(*)	0,013028016323482	Un aumento dell'1% della variabile determina un aumento dello 0,01% del Ricavo stimato
Apparecchi per elettrodepilazione estetica	(**)	0,024502701158321	Un aumento dell'1% della variabile determina un aumento dello 0,02% del Ricavo stimato
Apparecchi per il trattamento di calore	(**)	0,0147777773128	Un aumento dell'1% della variabile determina un aumento dello 0,01% del Ricavo stimato
Elettrostimolatori	(**)	0,011768729628585	Un aumento dell'1% della variabile determina un aumento dello 0,01% del Ricavo stimato
Lampade per ricostruzione unghie	(**)	0,01131663585524	Un aumento dell'1% della variabile determina un aumento dello 0,01% del Ricavo stimato
Laser estetico	(**)	0,0253335491159305	Un aumento dell'1% della variabile determina un aumento dello 0,03% del Ricavo stimato



VARIABILI	COEFFICIENTE	INTERPRETAZIONE DEL COEFFICIENTE STIMATO
Penna per tatuaggi	0,041492657270529 (*)	Un aumento dell'1% della variabile determina un aumento dello 0,04% del Ricavo stimato
Poltrone per manicure e pedicure	0,01773698119547 (*)	Un aumento dell'1% della variabile determina un aumento dello 0,02% del Ricavo stimato
Lampade abbronzanti viso	0,013159848391501 (*)	Un aumento dell'1% della variabile determina un aumento dello 0,01% del Ricavo stimato
MODELLI DI BUSINESS (MoB) Probabilità di appartenenza al MoB 1 — Centri benessere	0,056556714656711	L'appartenenza al MoB determina un aumento del 5,66% del Ricavo stimato
Probabilità di appartenenza al MoB 4 — Centri che offrono prevalentemente servizi di piercing e tatuaggi	0,063876693478603	L'appartenenza al MoB determina un aumento del 6,39% del Ricavo stimato
Probabilità di appartenenza al MoB 5 — Centri che offrono prevalentemente altri servizi	0,038356267973866	L'appartenenza al MoB determina un aumento del 3,84% del Ricavo stimato
Probabilità di appartenenza al MoB 6 — Istituti di bellezza organizzati prevalentemente in franchising	0,052944548288614	L'appartenenza al MoB determina un aumento del 5,29% del Ricavo stimato
Probabilità di appartenenza al MoB 7 — Istituti di bellezza che erogano prevalentemente trattamenti estetici strumentali	0,050507292968909	L'appartenenza al MoB determina un aumento del 5,05% del Ricavo stimato



	VARIABILI		COEFFICIENTE	INTERPRETAZIONE DEL COEFFICIENTE STIMATO
	Probabilità di appartenenza al MoB 8 — Centri che offrono prevalentemente cure termali		0,366839709332881	L'appartenenza al MoB determina un aumento del 36,68% del Ricavo stimato
VARIABILI TERRITORIALI	Territorialità generale a livello comunale relativa al gruppo 2		-0,045948017933871	L'appartenenza ai gruppi territoriali considerati determina una diminuzione del 4,59% del Ricavo stimato
	Territorialità generale a livello comunale relativa al gruppo 5		-0,090768910488132	L'appartenenza ai gruppi territoriali considerati determina una diminuzione del 9,08% del Ricavo stimato
	Territorialità del livello del reddito medio imponibile ai fini dell'addizionale IRPEF, a livello comunale		0,26178817638963	La localizzazione nei comuni a più alto livello secondo la territorialità considerata determina un aumento del 26,18% del Ricavo stimato
	Territorialità del livello dei canoni di locazione degli immobili definita su dati dell'Osservatorio sul Mercato Immobiliare (OMI), a livello comunale		0,208028520295459	La localizzazione nei comuni a più alto livello secondo la territorialità considerata determina un aumento del 20,80% del Ricavo stimato
MISURE DI CICLO DI SETTORE	Tasso di occupazione a livello regionale		0,003697032503238	Una diminuzione di un punto della variabile determina una flessione dello 0,37% del Ricavo stimato
ECONOMIE DI SCALA E/O SOSTITUZIONE	Addetti	(***)	-0,044666347245954	Un aumento dell'1% della variabile determina una diminuzione dello 0,04% del Ricavo stimato



VARIABILI	COEFFICIENTE	INTERPRETAZIONE DEL COEFFICIENTE STIMATO
(Valore dei beni strumentali) x (Spese per lavoro dipendente al netto dei compensi corrisposti ai soci per l'attività di amministratore)	(***) -0,001153603759158	Un aumento dell'1% della variabile determina una diminuzione dello 0,001% del Ricavo stimato
(Costo del venduto e per la produzione di servizi) x (Valore dei beni strumentali)	(***) -0,001579919717979	Un aumento dell'1% della variabile determina una diminuzione dello 0,002% del Ricavo stimato
INTERCETTA Valore dell'intercetta del modello di stima	1,768729262819403	
Coefficiente di rivalutazione	1,013581867429805	
Coefficiente individuale Vedasi Allegato 89		

(*) Le variabili contabili (XC) sono utilizzate in stima come $LN[1+XC/(N^{\text{addetti}} \times 1.000)]$ o $LN[1+MIN\{XC/(N^{\text{addetti}} \times 1.000), \text{quota valore in migliaia pro capite}\}]$

(**) Le variabili numeriche (XN) sono utilizzate in stima come $LN[1+XN/(N^{\text{addetti}})]$ o $LN[1+MIN\{XN/(N^{\text{addetti}}), \text{quota valore pro capite}\}]$

(***) La variabile relativa al numero degli addetti è utilizzata in stima come $LN(1+N^{\text{addetti}})$

(****) Ciascuna variabile (XS) del prodotto è utilizzata in stima come $LN(1+XS)$

Le variabili dipendenti sono utilizzate in stima come $LN[1+YC/(N^{\text{addetti}} \times 1.000)]$, dove: YC è uguale a Ricavi oppure Compensi oppure Valore aggiunto.

Le misure di ciclo settoriale relative al periodo di imposta di applicazione saranno pubblicate con apposito Decreto ai sensi dell'art. 9-bis comma 2 del DL 50 del 24 aprile 2017 convertito nella Legge n. 96 del 21 giugno 2017.



SUB ALLEGATO 39.C - FUNZIONE "VALORE AGGIUNTO PER ADDETTO"

Di seguito viene riportato l'elenco delle variabili e dei coefficienti della funzione di regressione "Valore aggiunto per addetto", con la spiegazione dei coefficienti.


	VARIABILI	COEFFICIENTE	INTERPRETAZIONE DEL COEFFICIENTE STIMATO
INPUT PRODUTTIVI	Valore dei beni strumentali	(*) 0,093218220476549	Un aumento dell'1% della variabile determina un aumento dello 0,09% del VA stimato
	Costo del venduto e per la produzione di servizi	(*) 0,154416325432909	Un aumento dell'1% della variabile determina un aumento dello 0,15% del VA stimato
	Spese per lavoro dipendente al netto dei compensi corrisposti ai soci per l'attività di amministratore	(*) 0,222294540764141	Un aumento dell'1% della variabile determina un aumento dello 0,22% del VA stimato
	Costo per servizi al netto dei compensi corrisposti ai soci per l'attività di amministratore (società ed enti soggetti all'IRES) + Canoni per beni mobili acquisiti in dipendenza di contratti di locazione non finanziaria e di noleggio	(*) 0,067401661391177	Un aumento dell'1% della variabile determina un aumento dello 0,07% del VA stimato
	Canoni relativi a beni immobili	(*) -0,079189086758713	Un aumento dell'1% della variabile determina una diminuzione dello 0,08% del VA stimato



VARIABILI	VARIABILI	COEFFICIENTE	INTERPRETAZIONE DEL COEFFICIENTE STIMATO
	Canoni relativi a beni mobili acquisiti in dipendenza di contratti di locazione finanziaria	(*) -0,074363287140702	Un aumento dell'1% della variabile determina una diminuzione dello 0,07% del VA stimato
	Ammortamenti per beni mobili strumentali	(*) 0,102672337940985	Un aumento dell'1% della variabile determina un aumento dello 0,10% del VA stimato
	Consumi di energia elettrica, quota fino a 23.480 Kwh	(**) 0,00889769033113	Un aumento dell'1% della variabile determina un aumento dello 0,01% del VA stimato
	Quota dei Collaboratori familiari e dei Soci, escluso il primo, e/o associati	0,137039785718121	Un aumento dell'1% della variabile determina un aumento dello 0,14% del VA stimato
VARIABILI STRUTTURALI	Quota giornate Apprendisti	-0,164128049165037	Un apprendista presenta una produttività inferiore del 16,41% in termini di VA stimato
	Primo anno (vale 1 per il primo periodo d'imposta successivo all'inizio attività)	-0,189355564258058	La condizione di 'Primo anno (vale 1 per il primo periodo d'imposta successivo all'inizio attività)' determina una diminuzione del 18,94% del VA stimato
	Localizzazione in una struttura ricettiva	0,054025419333769	La condizione di 'Localizzazione in una struttura ricettiva' determina un aumento del 5,40% del VA stimato
	Tariffe dei principali servizi	0,053931148422849	L'applicazione delle tariffe massime determina una variazione del 5,39% del VA stimato



VARIABILI	COEFFICIENTE	INTERPRETAZIONE DEL COEFFICIENTE STIMATO
Apparecchi per elettrodepilazione estetica	(*) 0,083260722638031	Un aumento dell'1% della variabile determina un aumento dello 0,08% del VA stimato
Apparecchi per il trattamento di calore	(**) 0,032572337116361	Un aumento dell'1% della variabile determina un aumento dello 0,03% del VA stimato
Elettrostimolatori	(*) 0,030020119956975	Un aumento dell'1% della variabile determina un aumento dello 0,03% del VA stimato
Lampade per ricostruzione unghie	(*) 0,024019630346197	Un aumento dell'1% della variabile determina un aumento dello 0,02% del VA stimato
Laser estetico	(*) 0,060433782379524	Un aumento dell'1% della variabile determina un aumento dello 0,06% del VA stimato
Penna per tatuaggi	(*) 0,072405995375631	Un aumento dell'1% della variabile determina un aumento dello 0,07% del VA stimato
Poltrone per manicure e pedicure	(**) 0,02566600044045	Un aumento dell'1% della variabile determina un aumento dello 0,03% del VA stimato
Presenza sauna	-0,020234912449439	La condizione di 'Presenza sauna' determina una diminuzione del 2,02% del VA stimato



VARIABILI	VARIABILI	COEFFICIENTE	INTERPRETAZIONE DEL COEFFICIENTE STIMATO
MODELLI DI BUSINESS (MoB)	Probabilità di appartenenza al MoB 3 — Istituti di bellezza che erogano prevalentemente trattamenti estetici di base	0,0353338613338212	L'appartenenza al MoB determina un aumento del 3,53% del VA stimato
	Probabilità di appartenenza al MoB 4 — Centri che offrono prevalentemente servizi di piercing e tatuaggi	0,123028230843718	L'appartenenza al MoB determina un aumento del 12,30% del VA stimato
	Probabilità di appartenenza al MoB 5 — Centri che offrono prevalentemente altri servizi	0,0469761617079	L'appartenenza al MoB determina un aumento del 4,70% del VA stimato
	Probabilità di appartenenza al MoB 6 — Istituti di bellezza organizzati prevalentemente in franchising	0,058398223900597	L'appartenenza al MoB determina un aumento del 5,84% del VA stimato
	Probabilità di appartenenza al MoB 7 — Istituti di bellezza che erogano prevalentemente trattamenti estetici strumentali	0,095458061596809	L'appartenenza al MoB determina un aumento del 9,55% del VA stimato
	Probabilità di appartenenza al MoB 8 — Centri che offrono prevalentemente cure termali	0,414807425707712	L'appartenenza al MoB determina un aumento del 41,48% del VA stimato
VARIABILI TERRITORIALI	Territorialità del livello del reddito medio imponibile ai fini dell'addizionale IRPEF, a livello comunale	0,413658990525063	La localizzazione nei comuni a più alto livello secondo la territorialità considerata determina un aumento del 41,37% del VA stimato



VARIABILI	COEFFICIENTE	INTERPRETAZIONE DEL COEFFICIENTE STIMATO
MISURE DI CICLO DI SETTORE	0,008626098503349	Una diminuzione di un punto della variabile determina una flessione dello 0,86% del VA stimato
ECONOMIE DI SCALA E/O SOSTITUZIONE	(***) -0,002127088194416	Un aumento dell'1% della variabile determina una diminuzione dello 0,002% del VA stimato
INTERCETTA	0,970296797738757	
Coefficiente di rivalutazione	1,045022139569925	
Coefficiente individuale		

(*) Le variabili contabili (XC) sono utilizzate in stima come $LN[1+XC/(N^{\text{addetti}} \times 1.000)]$ o $LN[1+\text{MIN}[XC/(N^{\text{addetti}} \times 1.000), \text{quota valore in migliaia pro capite}]$

(**) Le variabili numeriche (XN) sono utilizzate in stima come $LN[1+XN/(N^{\text{addetti}})]$ o $LN[1+\text{MIN}[XN/(N^{\text{addetti}}), \text{quota valore pro capite}]$

(***) La variabile relativa al numero degli addetti è utilizzata in stima come $LN(1+N^{\text{addetti}})$

(****) Ciascuna variabile (XS) del prodotto è utilizzata in stima come $LN(1+XS)$

Le variabili dipendenti sono utilizzate in stima come $LN[1+YC/(N^{\text{addetti}} \times 1.000)]$, dove: YC è uguale a Ricavi oppure Compensi oppure Valore aggiunto.

Le misure di ciclo settoriale relative al periodo di imposta di applicazione saranno pubblicate con apposito Decreto ai sensi dell'art. 9-bis comma 2 del DL 50 del 24 aprile 2017 convertito nella Legge n. 96 del 21 giugno 2017.



SUB ALLEGATO 39.D - FORMULE DELLE VARIABILI E DEGLI INDICATORI

Di seguito sono riportate le formule delle variabili e degli indicatori economico-contabili utilizzati nell'ISA BG33U:

Addetti ¹⁴ (**ditte individuali**) = Titolare + Numero dipendenti + Numero collaboratori coordinati e continuativi che prestano attività prevalentemente nell'impresa + Numero collaboratori dell'impresa familiare e coniuge dell'azienda coniugale + Numero familiari diversi che prestano attività nell'impresa + Numero associati in partecipazione.

Addetti (società) = Numero dipendenti + Numero collaboratori coordinati e continuativi che prestano attività prevalentemente nell'impresa + Numero familiari diversi che prestano attività nell'impresa + Numero associati in partecipazione + Numero soci amministratori + Numero soci non amministratori + Numero amministratori non soci.

Ammortamenti per beni mobili strumentali, al netto dei beni di costo unitario non superiore a 516,46 euro = Ammortamenti per beni mobili strumentali - Spese per l'acquisto di beni strumentali mobili di costo unitario non superiore a 516,46 euro.

Apparecchi per elettrodepilazione estetica = Apparecchi per elettrodepilazione estetica, rideterminati in base alla durata dell'attività pari al numero di mesi di attività nel corso del periodo di imposta diviso 12.

Apparecchi per il trattamento di calore = Apparecchi per il trattamento di calore, rideterminati in base alla durata dell'attività pari al numero di mesi di attività nel corso del periodo di imposta diviso 12.

Consumi di energia elettrica = Somma del Consumo energia elettrica per tutte le unità locali.

Costi produttivi = Costo del venduto e per la produzione di servizi + Costo per servizi - Compensi corrisposti ai soci per l'attività di amministratore (società ed enti soggetti all'IRES) + Canoni per beni mobili acquisiti in dipendenza di contratti di locazione non finanziaria e di noleggio + Spese per lavoro dipendente e per altre prestazioni diverse da lavoro dipendente afferenti l'attività dell'impresa - Compensi corrisposti ai soci per l'attività di amministratore (società di persone).

Costi residuali di gestione = Oneri diversi di gestione ed altre componenti negative - Perdite su crediti - Utili spettanti agli associati in partecipazione con apporti di solo lavoro - Maggiorazioni fiscali - Componenti negativi derivanti da trasferimenti di azienda o di rami di azienda - Minusvalenze derivanti da operazioni di riconversione produttiva, ristrutturazione o ridimensionamento produttivo, espropri o nazionalizzazioni di beni, alienazione di beni non strumentali all'attività produttiva - Quote di accantonamento annuale al TFR per forme pensionistiche complementari e somme erogate agli iscritti ai fondi di previdenza del personale dipendente - Oneri per imposte e tasse.

¹⁴Il titolare è pari a uno. Il numero collaboratori dell'impresa familiare e coniuge dell'azienda coniugale, il numero familiari diversi che prestano attività nell'impresa, il numero associati in partecipazione, il numero soci amministratori e il numero soci non amministratori sono pari alla relativa percentuale di lavoro prestato diviso 100. Il numero collaboratori coordinati e continuativi che prestano attività prevalentemente nell'impresa, il numero amministratori non soci e il titolare sono rideterminati in base alla durata dell'attività pari al numero di mesi di attività nel corso del periodo di imposta diviso 12. Il numero addetti non può essere inferiore a ("Numero di mesi di attività nel corso del periodo di imposta" diviso 12).



Costi totali = Costi produttivi + Oneri diversi di gestione ed altre componenti negative - Perdite su crediti - Utili spettanti agli associati in partecipazione con apporti di solo lavoro - Maggiorazioni fiscali - Componenti negativi derivanti da trasferimenti di azienda o di rami di azienda - Minusvalenze derivanti da operazioni di riconversione produttiva, ristrutturazione o ridimensionamento produttivo, espropri o nazionalizzazioni di beni, alienazione di beni non strumentali all'attività produttiva - Quote di accantonamento annuale al TFR per forme pensionistiche complementari e somme erogate agli iscritti ai fondi di previdenza del personale dipendente - Oneri per imposte e tasse.

Costo del venduto e per la produzione di servizi ¹⁵= [Esistenze iniziali relative a merci, prodotti finiti, materie prime e sussidiarie, semilavorati e ai servizi non di durata ultrannuale + Costi per l'acquisto di materie prime, sussidiarie, semilavorati e merci e per la produzione di servizi - Beni distrutti o sottratti relativi a materie prime, sussidiarie, semilavorati, merci e prodotti finiti] - Rimanenze finali relative a merci, prodotti finiti, materie prime e sussidiarie, semilavorati e ai servizi non di durata ultrannuale.

Decumulo delle scorte ¹⁶= [(Esistenze iniziali relative a merci, prodotti finiti, materie prime e sussidiarie, semilavorati e ai servizi non di durata ultrannuale - Rimanenze finali relative a merci, prodotti finiti, materie prime e sussidiarie, semilavorati e ai servizi non di durata ultrannuale)]/[(Costi per l'acquisto di materie prime, sussidiarie, semilavorati e merci e per la produzione di servizi relativi al periodo di imposta (t-1) + Costi per l'acquisto di materie prime, sussidiarie, semilavorati e merci e per la produzione di servizi relativi al periodo di imposta (t-2))/2].

Durata delle scorte = [(Esistenze iniziali relative a merci, prodotti finiti, materie prime e sussidiarie, semilavorati e ai servizi non di durata ultrannuale + Rimanenze finali relative a merci, prodotti finiti, materie prime e sussidiarie, semilavorati e ai servizi non di durata ultrannuale)/2]×365/(Costo del venduto e per la produzione di servizi).

Elettrostimolatori = Elettrostimolatori, rideterminati in base alla durata dell'attività pari al numero di mesi di attività nel corso del periodo di imposta diviso 12.

Lampade abbronzanti viso = Lampade abbronzanti viso, rideterminate in base alla durata dell'attività pari al numero di mesi di attività nel corso del periodo di imposta diviso 12.


Lampade per ricostruzione unghie = Lampade per ricostruzione unghie, rideterminate in base alla durata dell'attività pari al numero di mesi di attività nel corso del periodo di imposta diviso 12.

Laser estetico = Laser estetico, rideterminato in base alla durata dell'attività pari al numero di mesi di attività nel corso del periodo di imposta diviso 12.

Localizzazione in centro commerciale = 1, se Localizzazione (1 = autonoma; 2 = esercizio inserito in un centro commerciale; 3 = esercizio inserito in una struttura ricettiva alberghiera e/o extra alberghiera; 4 = esercizio inserito in una struttura sportiva; 5 = esercizio inserito in uno studio medico) è pari a 2 in tutte le unità locali; altrimenti assume valore pari a zero.

¹⁵Ad esclusione dell'utilizzo nell'ambito dell'indicatore elementare di anomalia relativo al "costo del venduto e per la produzione di servizi", se la variabile è minore di zero, viene posta uguale a zero.

¹⁶Quando il denominatore dell'indicatore "Decumulo delle scorte" è nullo, l'indicatore non è applicato.



Localizzazione in una struttura ricettiva = 1, se Localizzazione (1 = autonoma; 2 = esercizio inserito in un centro commerciale; 3 = esercizio inserito in una struttura ricettiva alberghiera e/o extra alberghiera; 4 = esercizio inserito in una struttura sportiva; 5 = esercizio inserito in uno studio medico) è pari a 3 in tutte le unità locali; altrimenti assume valore pari a zero.

Margine operativo lordo = Valore aggiunto - (Spese per lavoro dipendente e per altre prestazioni diverse da lavoro dipendente afferenti l'attività dell'impresa - Spese per prestazioni rese da professionisti esterni - Compensi corrisposti ai soci per l'attività di amministratore (società di persone)).

Numero dipendenti = (Numero delle giornate retribuite - Numero delle giornate di sospensione, C.I.G. e simili del personale dipendente) diviso 312.

Oneri finanziari netti = Interessi e altri oneri finanziari - Risultato della gestione finanziaria.

Penna per tatuaggi = Penna per tatuaggi, rideterminata in base alla durata dell'attività pari al numero di mesi di attività nel corso del periodo di imposta diviso 12.

Percorsi e pacchetti benessere = Tipologia dell'attività: Percorsi/pacchetti benessere (ingresso alle piscine termali, bagno turco, sauna, percorso kneipp, ecc.), se Tipologia dell'attività: Percorsi/pacchetti benessere (ingresso alle piscine termali, bagno turco, sauna, percorso kneipp, ecc.) è pari al Valore massimo attività; altrimenti assume valore pari a zero.

Peso tariffe = Media aritmetica delle seguenti variabili (se maggiori di zero): [minor valore tra 1 e Tariffe dei principali servizi: Cera gambe completa] diviso 50, [minor valore tra 1 e Tariffe dei principali servizi: Massaggio estetico parziale - 30 minuti] diviso 50, [minor valore tra 1 e Tariffe dei principali servizi: Trattamento luce pulsata viso] diviso 100, [minor valore tra 1 e Tariffe dei principali servizi: Linfodrenaggio meccanico alle gambe - 30 minuti] diviso 70, [minor valore tra 1 e Tariffe dei principali servizi: Manicure] diviso 28, [minor valore tra 1 e Tariffe dei principali servizi: Pulizia del viso] diviso 70, [minor valore tra 1 e Tariffe dei principali servizi: Trattamento abbronzante viso/mani] diviso 30, [minor valore tra 1 e Tariffe dei principali servizi: Piercing labbro] diviso 100.

Piercing e tatuaggi = 1, se Tipologia dell'attività: Piercing/Tatuaggi è pari al Valore massimo attività; altrimenti assume valore pari a zero.

Poltrone per manicure e pedicure = Poltrone per manicure e pedicure, rideterminate in base alla durata dell'attività pari al numero di mesi di attività nel corso del periodo di imposta diviso 12.

Presenza sauna = 1, se il numero di Saune, rideterminate in base alla durata dell'attività pari al numero di mesi di attività nel corso del periodo di imposta diviso 12, è maggiore di zero; altrimenti assume valore pari a zero.

Quota dei Collaboratori familiari e dei Soci, escluso il primo, e/o associati = [Numero collaboratori dell'impresa familiare e coniuge dell'azienda coniugale + Numero familiari diversi che prestano attività nell'impresa + Numero associati in partecipazione + (Numero soci amministratori + Numero soci non amministratori) escluso il primo socio¹⁷]/(Addetti).

¹⁷ Il primo socio è rideterminato in base alla durata dell'attività pari al numero di mesi dell'attività nel corso del periodo d'imposta diviso 12. La somma del numero soci non può essere inferiore a ("Numero di mesi di attività nel corso del periodo d'imposta" diviso 12).



Quota giornate Apprendisti = (Numero giornate retribuite apprendisti/(Addetti x 312)).

Reddito = Risultato ordinario + Altri proventi considerati ricavi di cui alla lettera f) dell'art. 85, comma 1, del TUIR + Altri proventi e componenti positivi - Oneri diversi di gestione ed altre componenti negative di cui componenti negativi derivanti da trasferimenti di azienda o di rami di azienda - Oneri diversi di gestione ed altre componenti negative di cui minusvalenze derivanti da operazioni di riconversione produttiva, ristrutturazione o ridimensionamento produttivo, espropri o nazionalizzazioni di beni, alienazione di beni non strumentali all'attività produttiva.

Reddito operativo = Margine operativo lordo - Ammortamenti - Accantonamenti.

Reddito operativo lordo = Reddito operativo + Ammortamenti + Canoni per beni mobili acquisiti in dipendenza di contratti di locazione finanziaria, ad esclusione dei canoni di leasing fiscalmente deducibili oltre il periodo di durata del contratto.

Ricavi = Ricavi di cui ai commi 1 (Lett. a) e b)) e 2 dell'art. 85 del TUIR + (Altri proventi considerati ricavi - Altri proventi considerati ricavi di cui alla lettera f) dell'art. 85, comma 1, del TUIR) + Rimanenze finali relative ad opere, forniture e servizi di durata ultrannuale - Esistenze iniziali relative ad opere, forniture e servizi di durata ultrannuale + Ulteriori componenti positivi per migliorare il profilo di affidabilità.

Risultato ordinario = Reddito operativo + Risultato della gestione finanziaria - Interessi e altri oneri finanziari + Incrementi di immobilizzazioni per lavori interni.

Tariffe dei principali servizi = Somma di (Peso tariffe / Totale unità locali) per tutte le unità locali con almeno una delle Tariffe dei principali servizi impostata; se il Totale unità locali è pari a zero, allora la variabile assume valore pari a zero.

Tasso di occupazione a livello regionale

La variabile è la media, per tutte le unità locali compilate, dei singoli indicatori regionali.

Un'unità locale è compilata se il comune dell'unità locale è compilato.

Se non risulta compilata alcuna unità locale occorre far riferimento al comune del domicilio fiscale qualora presente.

Territorialità del livello dei canoni di locazione degli immobili definita su dati dell'Osservatorio sul Mercato Immobiliare (OMI) riferiti all'anno 2019¹⁸

La territorialità del livello dei canoni di locazione degli immobili differenzia il territorio nazionale sulla base dei valori delle locazioni degli immobili per comune. La variabile è la media, per tutte le unità locali compilate, dei singoli indicatori territoriali.

Un'unità locale è compilata se il comune dell'unità locale è compilato.

Se non risulta compilata alcuna unità locale occorre far riferimento al comune del domicilio fiscale qualora presente.

Territorialità del livello del reddito medio imponibile ai fini dell'addizionale IRPEF, a livello comunale definita su dati del Dipartimento delle Finanze riferiti ai periodi d'imposta 2017 e 2018¹⁹

La territorialità del livello del reddito differenzia il territorio nazionale sulla base del livello del reddito per comune.

¹⁸I criteri e le conclusioni dello studio sono riportati nell'apposito Decreto Ministeriale.

¹⁹I criteri e le conclusioni dello studio sono riportati nell'apposito Decreto Ministeriale.



La variabile è la media, per tutte le unità locali compilate, dei singoli indicatori territoriali.

Un'unità locale è compilata se il comune dell'unità locale è compilato.

Se non risulta compilata alcuna unità locale occorre far riferimento al comune del domicilio fiscale qualora presente.

Territorialità generale a livello comunale ²⁰

La territorialità è applicata a livello comunale.

Gruppo 1 - Aree con livello di benessere elevato, istruzione superiore, sistema economico locale organizzato;

Gruppo 2 - Aree con livello di benessere non elevato, bassa scolarità, sistema economico locale poco sviluppato e basato prevalentemente su attività commerciali;

Gruppo 3 - Aree ad elevata urbanizzazione con notevole grado di benessere, istruzione superiore e caratterizzate da sistemi locali con servizi terziari evoluti;

Gruppo 4 - Aree caratterizzate dalla presenza di piccoli comuni con organizzazione spiccatamente artigianale dell'attività produttiva e livello medio di benessere;

Gruppo 5 - Aree di marcata arretratezza economica, basso livello di benessere e scolarità poco sviluppata.

Il valore del gruppo territoriale di riferimento è calcolato come rapporto tra il numero delle unità locali compilate che appartengono al gruppo territoriale di riferimento e il numero totale delle unità locali compilate.

Una unità locale è compilata se è compilato il comune dell'unità locale.

Se non risulta compilata alcuna unità locale occorre far riferimento al comune del domicilio fiscale qualora presente.

Totale spazi destinati all'attività di estetica/solarium/tatuaggi ²¹ = Somma degli Spazi destinati all'attività di estetica/solarium/tatuaggi per tutte le unità locali.

Totale unità locali = Numero unità locali con almeno una delle Tariffe dei principali servizi impostata.

Trattamenti estetici di base = Tipologia dell'attività: Trattamenti estetici di base (trattamenti viso e corpo, epilazione provvisoria, massaggi manuali, trucco, manicure/pedicure, ricostruzione unghie, ecc.), se Tipologia dell'attività: Trattamenti estetici di base (trattamenti viso e corpo, epilazione provvisoria, massaggi manuali, trucco, manicure/pedicure, ricostruzione unghie, ecc.) è pari al Valore massimo attività; altrimenti assume valore pari a zero.


Trattamenti estetici strumentali = Tipologia dell'attività: Trattamenti estetici strumentali (luce pulsata, laser, onda d'urto, ecc.), se Tipologia dell'attività: Trattamenti estetici strumentali (luce pulsata, laser, onda d'urto, ecc.) è pari al Valore massimo attività; altrimenti assume valore pari a zero.

Uso promiscuo dell'abitazione (ditte individuali) = 1, se Uso promiscuo dell'abitazione è maggiore di zero nella sola unità locale con Spazi destinati all'attività di estetica/solarium/tatuaggi maggiori di zero; altrimenti assume valore pari a zero.

Valore aggiunto = Ricavi - [(Costo del venduto e per la produzione di servizi) + (Costo per servizi - Compensi corrisposti ai soci per l'attività di amministratore (società ed enti soggetti all'IRES)) + Costo per il godimento di beni di terzi (canoni di locazione finanziaria e non finanziaria, di noleggio, ecc.) + Spese per prestazioni rese da professionisti esterni + (Oneri diversi di gestione ed altre componenti negative - Utili spettanti agli associati in partecipazione con apporti di

²⁰I criteri e le conclusioni dello studio sono riportati nell'apposito Decreto Ministeriale.

²¹La variabile è rideterminata in base alla durata dell'attività pari al numero di mesi di attività nel corso del periodo di imposta diviso 12.




solo lavoro - Maggiorazioni fiscali - Componenti negativi derivanti da trasferimenti di azienda o di rami di azienda - Minusvalenze derivanti da operazioni di riconversione produttiva, ristrutturazione o ridimensionamento produttivo, espropri o nazionalizzazioni di beni, alienazione di beni non strumentali all'attività produttiva)].

Valore dei beni strumentali = La variabile è rideterminata in base alla durata dell'attività pari al numero di mesi di attività nel corso del periodo di imposta diviso 12.

Valore dei beni strumentali mobili in proprietà, al netto dei beni di costo unitario non superiore a 516,46 euro = Valore dei beni strumentali - Valore relativo a beni acquisiti in dipendenza di contratti di locazione finanziaria - Spese per l'acquisto di beni strumentali mobili di costo unitario non superiore a 516,46 euro.

Valore massimo attività = Valore massimo tra (Tipologia dell'attività: Trattamenti estetici di base (trattamenti viso e corpo, epilazione provvisoria, massaggi manuali, trucco, manicure/pedicure, ricostruzione unghie, ecc.), Tipologia dell'attività: Trattamenti estetici strumentali (luce pulsata, laser, onda d'urto, ecc.), Tipologia dell'attività: Solarium, Tipologia dell'attività: Percorsi/pacchetti benessere (ingresso alle piscine termali, bagno turco, sauna, percorso kneipp, ecc.), Tipologia dell'attività: Cure termali (inclusa la riabilitazione termale), Tipologia dell'attività: Piercing/Tatuaggi, Tipologia dell'attività: Vendita di prodotti cosmetici e/o termali, Tipologia dell'attività: Terapie fisiche e riabilitative, attività ginniche, Tipologia dell'attività: Servizi di acconciatura, Tipologia dell'attività: Bar e ristorazione (a gestione diretta), Tipologia dell'attività: Altro).



ALLEGATO 40.A

NOTA TECNICA E METODOLOGICA

INDICE SINTETICO DI AFFIDABILITÀ FISCALE

BG41U

RICERCHE DI MERCATO E SONDAGGI DI OPINIONE
(ESERCENTI ATTIVITÀ DI IMPRESA)



APPLICAZIONE DELL'ISA

L'indice sintetico di affidabilità fiscale (ISA) esprime un giudizio di sintesi sull'affidabilità dei comportamenti fiscali del soggetto.

L'ISA è calcolato come media aritmetica di un insieme d'indicatori elementari e rappresenta il posizionamento del contribuente rispetto a tali indicatori attribuendo al soggetto un valore di sintesi, in scala da 1 a 10, dei singoli indicatori elementari: più basso sarà il valore dell'indice, minore sarà l'affidabilità fiscale del soggetto, più alto sarà il valore, più alta sarà l'attendibilità fiscale del soggetto.


I contribuenti interessati possono indicare ulteriori componenti positivi non risultanti dalle scritture contabili, che concorrono al calcolo degli indicatori elementari, per migliorare il proprio profilo di affidabilità fiscale.

Le attività economiche (ATECO 2007) oggetto dell'indice sintetico di affidabilità fiscale BG41U sono di seguito riportate:

- 73.20.00 - Ricerche di mercato e sondaggi di opinione

I criteri generali seguiti per la costruzione dell'indice sintetico di affidabilità fiscale BG41U sono riportati nell'**Allegato 88**.

Di seguito sono rappresentate le modalità di calcolo dell'indice sintetico di affidabilità fiscale BG41U per l'applicazione al singolo contribuente dal periodo di imposta 2020.



MODELLI DI BUSINESS

Ai fini della definizione degli indicatori elementari, i contribuenti interessati all'applicazione dell'ISA BG41U sono classificati in gruppi omogenei che presentano al loro interno caratteristiche il più possibile simili in termini di modalità di operare sul mercato in base al "Modello di Business" (MoB) adottato.

I modelli di business rappresentano la struttura della catena del valore alla base del processo di produzione del bene o del servizio e sono espressione delle differenze fondamentali che derivano dalle diverse articolazioni organizzative con cui tale processo viene effettuato o da specifiche competenze.

Per l'ISA BG41U i MoB individuati sono i seguenti (la numerosità indicata è riferita alle imprese e ai lavoratori autonomi della base dati di costruzione, p.i. 2018):

- **MoB 1 - Contribuenti che, rivolgendosi in prevalenza ad una pluralità di committenti, si occupano principalmente di attività a servizio completo (ricerche di mercato e/o sondaggi di opinione)** (Numerosità: 98);
- **MoB 2 - Contribuenti di più grandi dimensioni che si rivolgono ad una pluralità di committenti** (Numerosità: 158);
- **MoB 3 - Contribuenti che, rivolgendosi in prevalenza ad una pluralità di committenti, si occupano principalmente di attività di servizio alle ricerche di mercato e/o ai sondaggi di opinione** (Numerosità: 67);
- **MoB 4 - Contribuenti che svolgono l'attività prevalentemente per il committente principale** (Numerosità: 325).

Per la descrizione degli elementi che permettono l'assegnazione del contribuente ai MoB si rimanda al **Sub Allegato 40.A.A.**



INDICATORI ELEMENTARI

Gli indicatori elementari utilizzati ai fini del calcolo dell'indice sintetico di affidabilità fiscale per l'ISA BG41U sono differenziati **in due gruppi**:

1. **Indicatori elementari di affidabilità.** Tali indicatori individuano l'attendibilità di relazioni e rapporti tra grandezze di natura contabile e strutturale, tipici del settore e/o del modello organizzativo di riferimento, all'interno di specifici intervalli di valori su una scala da 1 a 10.

A questo gruppo appartengono gli indicatori elementari:

- Ricavi per addetto;
- Valore aggiunto per addetto;
- Reddito per addetto.

2. **Indicatori elementari di anomalia.** Tali indicatori segnalano la presenza di profili contabili e/o gestionali atipici rispetto al settore e/o al modello organizzativo di riferimento o evidenziano incongruenze riconducibili ad ingiustificati disallineamenti tra le informazioni dichiarate nei modelli di rilevazione dei dati per l'applicazione degli ISA, ovvero tra queste e le informazioni presenti nei modelli dichiarativi e/o in altre banche dati, con riferimento a diverse annualità d'imposta. Gli indicatori partecipano al calcolo dell'indice sintetico di affidabilità fiscale soltanto quando l'anomalia è presente; trattandosi di indicatori riferibili unicamente ad anomalie, il relativo punteggio di affidabilità fiscale viene misurato o con una scala da 1 a 5 o con il valore 1 che evidenzia la presenza di una grave anomalia.

A questo gruppo appartengono gli indicatori elementari suddivisi nelle successive sezioni:

Gestione caratteristica:

- Costo del venduto e per la produzione di servizi negativo;
- Corrispondenza delle esistenze di prodotti finiti, materie prime e merci con le relative rimanenze;
- Corrispondenza delle esistenze di opere e servizi di durata ultrannuale con le relative rimanenze;
- Copertura delle spese per dipendente;
- Analisi dell'apporto di lavoro delle figure non dipendenti;
- Assenza del numero di associati in partecipazione in presenza dei relativi utili;
- Incidenza dei costi residuali di gestione;
- Margine operativo lordo negativo.



Gestione dei beni strumentali:

- Incidenza degli ammortamenti;
- Incidenza dei costi per beni mobili acquisiti in dipendenza di contratti per locazione finanziaria.

Redditività:

- Reddito operativo negativo;
- Risultato ordinario negativo.


Gestione extra-caratteristica:

- Incidenza degli accantonamenti;
- Incidenza degli oneri finanziari netti sul reddito operativo lordo.

Attività non inerenti:

- Tipologia dell'attività: Ricerche di mercato, Sondaggi di opinione, Attività di rilevazione e raccolta dati, Attività di trattamento dati, Attività di analisi dati e Stabili collaborazioni con studi professionali e/o strutture $\leq 50\%$ dei ricavi.

Le formule delle variabili e degli indicatori sono riportate nel **Sub Allegato 40.A.D.**



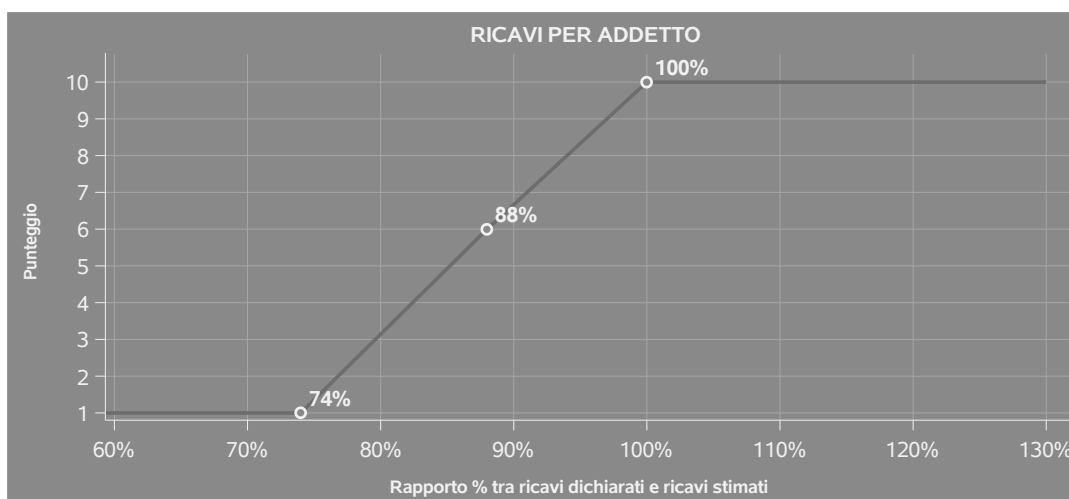
INDICATORI ELEMENTARI DI AFFIDABILITÀ

RICAVI PER ADDETTO

L'indicatore misura l'affidabilità dell'ammontare di ricavi che un'impresa consegue attraverso il processo produttivo con riferimento al contributo di ciascun addetto.

L'indicatore è calcolato come rapporto tra i ricavi dichiarati per addetto e i ricavi per addetto stimati.

A tale indicatore viene associato un punteggio che varia su una scala da 1 a 10. Quando i ricavi dichiarati sono maggiori o uguali rispetto a quelli stimati, ovvero il rapporto tra i ricavi dichiarati e i ricavi stimati presenta un valore pari o superiore ad 1, il punteggio assume valore 10; quando il citato rapporto presenta un valore pari o inferiore alla corrispondente soglia minima di riferimento¹, il punteggio assume valore 1; quando tale rapporto presenta un valore compreso nell'intervallo tra la soglia minima e massima di riferimento, il punteggio è modulato² fra 1 e 10. Nel seguente grafico, per semplicità di rappresentazione, i valori sono rappresentati in forma percentuale approssimata all'intero.



I ricavi stimati sono determinati sulla base di una funzione di regressione dei "Ricavi per addetto" i cui coefficienti e la relativa interpretazione sono riportati nel **Sub Allegato 40.A.B.**

La stima dei "Ricavi per addetto" è personalizzata per singolo contribuente sulla base di uno specifico "coefficiente individuale", che misura le differenze nella produttività delle imprese (ad

¹La soglia minima di riferimento è pari a $\exp(-0,30764)$, ovvero l'esponenziale dell'errore standard (σ), con segno negativo, dei residui della funzione di stima dei ricavi per addetto.

²Punteggio = $1+9x\{[\text{indicatore} - \exp(-\sigma)]/[1 - \exp(-\sigma)]\}$



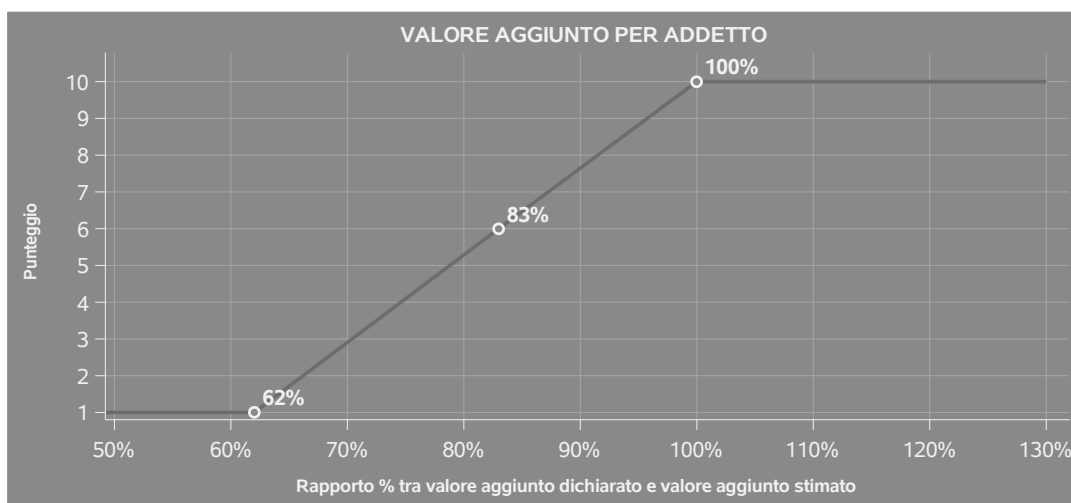
esempio, dovute a diverse abilità manageriali, potere di mercato, ecc.) e che risulta calcolato sulla base dei dati delle otto annualità di imposta precedenti relativi al medesimo contribuente. I criteri per la determinazione del coefficiente individuale sono riportati nell'**Allegato 89**.

VALORE AGGIUNTO PER ADDETTO

L'indicatore misura l'affidabilità del valore aggiunto creato con riferimento al contributo di ciascun addetto.

L'indicatore è calcolato come rapporto tra il valore aggiunto dichiarato per addetto e il valore aggiunto per addetto stimato.

A tale indicatore viene associato un punteggio che varia su una scala da 1 a 10. Quando il valore aggiunto dichiarato è maggiore o uguale rispetto a quello stimato, ovvero il rapporto tra il valore aggiunto dichiarato e il valore aggiunto stimato presenta un valore pari o superiore ad 1, il punteggio assume valore 10; quando il citato rapporto presenta un valore pari o inferiore alla corrispondente soglia minima di riferimento³, il punteggio assume valore 1; quando tale rapporto presenta un valore compreso nell'intervallo tra la soglia minima e massima di riferimento, il punteggio è modulato⁴ fra 1 e 10. Nel seguente grafico, per semplicità di rappresentazione, i valori sono rappresentati in forma percentuale approssimata all'intero.



Il valore aggiunto stimato è determinato sulla base di una funzione di regressione del "Valore aggiunto per addetto" i cui coefficienti e la relativa interpretazione sono riportati nel **Sub Allegato 40.A.C.**

³La soglia minima di riferimento è pari a $\exp(-0,48069)$, ovvero l'esponenziale dell'errore standard (σ), con segno negativo, dei residui della funzione di stima del valore aggiunto per addetto.

⁴Punteggio = $1+9x\{[\text{indicatore} - \exp(-\sigma)]/[1 - \exp(-\sigma)]\}$



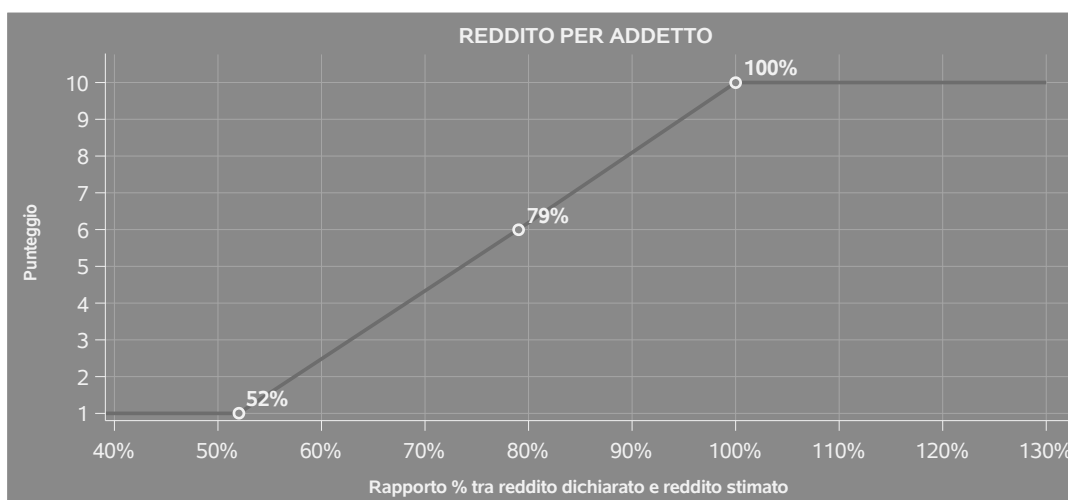
La stima del "Valore aggiunto per addetto" è personalizzata per singolo contribuente sulla base di uno specifico "coefficiente individuale", che misura le differenze nella produttività delle imprese (ad esempio, dovute a diverse abilità manageriali, potere di mercato, ecc.) e che risulta calcolato sulla base dei dati delle otto annualità di imposta precedenti relativi al medesimo contribuente. I criteri per la determinazione del coefficiente individuale sono riportati nell'**Allegato 89**.

REDDITO PER ADDETTO

L'indicatore misura l'affidabilità del reddito che un soggetto economico realizza in un determinato periodo di tempo con riferimento al contributo di ciascun addetto.


L'indicatore è calcolato come rapporto tra il reddito dichiarato per addetto e il reddito per addetto stimato.

A tale indicatore viene associato un punteggio che varia su una scala da 1 a 10. Quando il reddito dichiarato è maggiore o uguale rispetto a quello stimato ovvero il rapporto tra reddito dichiarato e reddito stimato presenta un valore pari o superiore ad 1, il punteggio assume valore 10; quando il citato rapporto presenta un valore pari o inferiore alla corrispondente soglia minima di riferimento⁵ o il reddito dichiarato è negativo, il punteggio assume valore 1; quando tale rapporto presenta un valore compreso nell'intervallo tra la soglia minima e massima di riferimento, il punteggio è modulato⁶ fra 1 e 10. Nel seguente grafico, per semplicità di rappresentazione, i valori sono rappresentati in forma percentuale approssimata all'intero.




⁵La soglia minima di riferimento è pari a $\exp(-0,64466)$, ovvero l'esponenziale della deviazione standard (sigma), con segno negativo, del logaritmo del rapporto tra reddito per addetto dichiarato e reddito per addetto dichiarato più la differenza tra valore aggiunto per addetto stimato e dichiarato.

⁶ $\text{Punteggio} = 1 + 9 \times \frac{\{\text{indicatore} - \exp(-\text{sigma})\}}{\{1 - \exp(-\text{sigma})\}}$



Il reddito stimato è pari alla somma del reddito dichiarato e dell'eventuale maggior valore aggiunto stimato.



INDICATORI ELEMENTARI DI ANOMALIA

GESTIONE CARATTERISTICA

COSTO DEL VENDUTO E PER LA PRODUZIONE DI SERVIZI NEGATIVO

L'indicatore evidenzia situazioni di anomalia relative al costo del venduto e per la produzione di servizi.

Nel caso in cui tale costo sia negativo, l'indicatore è **applicato** e il relativo punteggio assume valore 1.

CORRISPONDENZA DELLE ESISTENZE DI PRODOTTI FINITI, MATERIE PRIME E MERCI CON LE RELATIVE RIMANENZE

L'indicatore monitora la corrispondenza tra il valore delle "Esistenze iniziali relative a merci, prodotti finiti, materie prime e sussidiarie, semilavorati e ai servizi non di durata ultrannuale", comprensive di quelle relative a prodotti soggetti ad aggio o ricavo fisso, e le relative rimanenze finali dichiarate per il periodo di imposta precedente.

Nel caso in cui la differenza, in valore assoluto, tra i due importi sia superiore a 100 euro più il 5% delle rimanenze finali dell'anno precedente, l'indicatore è **applicato** e il relativo punteggio assume valore 1.

L'indicatore è **applicabile** solo se per il periodo di imposta precedente il contribuente ha applicato gli indici sintetici di affidabilità fiscale per una attività di impresa.

CORRISPONDENZA DELLE ESISTENZE DI OPERE E SERVIZI DI DURATA ULTRANNUALE CON LE RELATIVE RIMANENZE

L'indicatore monitora la corrispondenza tra il valore delle "Esistenze iniziali relative ad opere, forniture e servizi di durata ultrannuale" e le relative rimanenze finali dichiarate per il periodo di imposta precedente.

Nel caso in cui la differenza, in valore assoluto, tra i due importi sia superiore a 100 euro più il 5% delle rimanenze finali dell'anno precedente, l'indicatore è **applicato** e il relativo punteggio assume valore 1.

L'indicatore è **applicabile** solo se per il periodo di imposta precedente il contribuente ha applicato gli indici sintetici di affidabilità fiscale per una attività di impresa.



COPERTURA DELLE SPESE PER DIPENDENTE

L'indicatore verifica che l'impresa generi un valore aggiunto per addetto coerente con le spese per dipendente.

L'indicatore è **calcolato** come rapporto tra le spese per dipendente e il valore aggiunto per addetto⁷. Le spese per dipendente sono calcolate come rapporto tra le "Spese per lavoro dipendente e per altre prestazioni diverse da lavoro dipendente afferenti l'attività dell'impresa", al netto delle "Spese per prestazioni rese da professionisti esterni", delle "Spese per collaboratori coordinati e continuativi" e delle "Spese per compensi corrisposti ai soci per l'attività di amministratore (società di persone)", e il numero dipendenti.

Nel caso in cui il rapporto tra le spese per dipendente e il valore aggiunto per addetto assuma valori superiori all'unità l'indicatore è **applicato** e il relativo punteggio assume valore 1.

ANALISI DELL'APPORTO DI LAVORO DELLE FIGURE NON DIPENDENTI

L'indicatore monitora la corretta compilazione dell'apporto di lavoro delle figure non dipendenti.


A tal fine, per ciascuna figura di addetto non dipendente (collaboratori familiari, familiari diversi, associati in partecipazione, soci amministratori, soci non amministratori) e a seconda della natura giuridica dell'impresa di appartenenza, è stato definito un valore percentuale minimo di apporto di lavoro per addetto, differenziato per numero di addetti per figura di addetto non dipendente (si veda la tabella seguente).

Tale valore rappresenta la soglia minima di riferimento dell'apporto di lavoro delle figure non dipendenti.

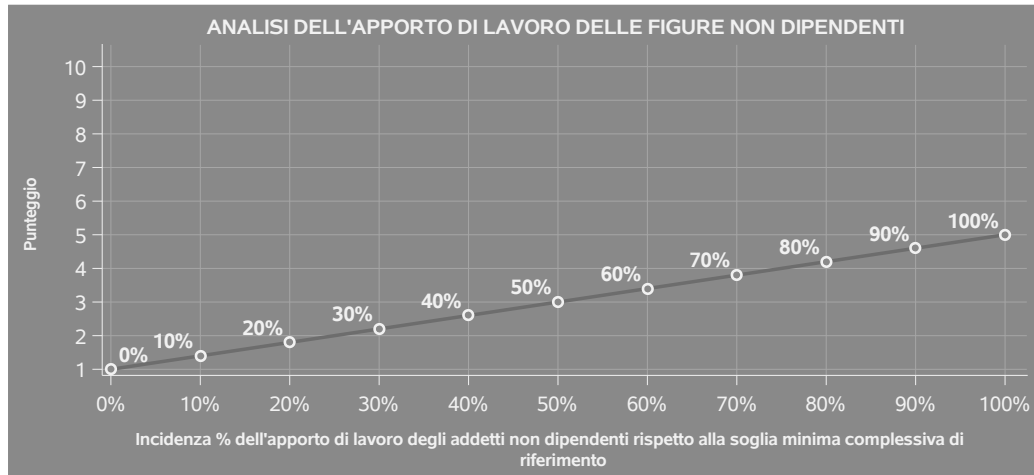
Soglia minima percentuale di apporto di lavoro per addetto delle figure non dipendenti

NATURA GIURIDICA	Numero addetti per figura	COLLABORATORI FAMILIARI	FAMILIARI DIVERSI	ASSOCIATI IN PARTECIPAZIONE	SOCI AMMINISTRATORI	SOCI NON AMMINISTRATORI
Persone fisiche	1	50	30	10		
	2	50	30	8		
	3	50	30	5		
	4	50	30	3		
	5	50	30	2		
	>5	50	30	1		
Società di persone	1		30	10	100	20
	2		30	8	75	15
	3		30	5	67	13
	4		30	3	63	13
	5		30	2	60	8
	>5		30	1	50	4
Società di capitali e enti non commerciali	1		30	10	50	10
	2		30	8	38	8
	3		30	5	33	5
	4		30	3	31	3
	5		30	2	28	2
	>5		30	1	16	1

⁷Quando il denominatore dell'indicatore "Copertura delle spese per dipendente" è non positivo, l'indicatore **non è applicato**.



Nel caso in cui la percentuale complessiva di apporto di lavoro degli addetti non dipendenti dichiarata sia inferiore alla soglia minima complessiva di riferimento, l'indicatore è **applicato** e il relativo punteggio⁸ assume un valore compreso tra 1 e 5, come da grafico successivo.



ASSENZA DEL NUMERO DI ASSOCIATI IN PARTECIPAZIONE IN PRESENZA DEI RELATIVI UTILI

L'indicatore evidenzia situazioni di anomalia nei casi di mancata dichiarazione dell'apporto di lavoro degli "Associati in partecipazione" in presenza degli "Utili spettanti agli associati in partecipazione con apporti di solo lavoro".

Nel caso in cui si verifichi tale anomalia, l'indicatore è **applicato** e il relativo punteggio assume valore 1.

INCIDENZA DEI COSTI RESIDUALI DI GESTIONE


L'indicatore verifica che le voci di costo relative agli oneri diversi di gestione e alle altre componenti negative costituiscano una plausibile componente residuale di costo.

L'indicatore è **calcolato** come rapporto percentuale tra i costi residuali di gestione e i costi totali.

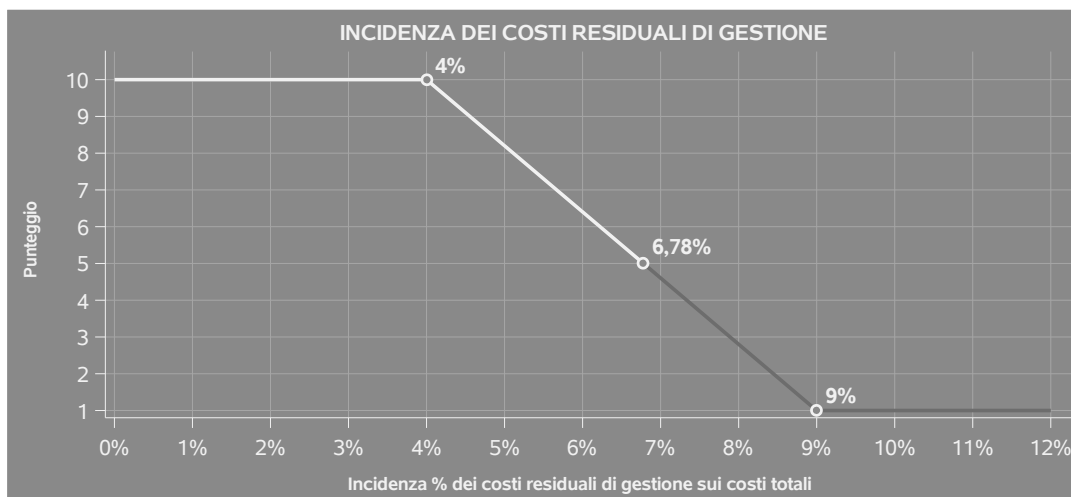
Qualora i costi totali siano uguali a zero, l'indicatore non è **applicabile**.

All'indicatore "Incidenza dei costi residuali di gestione" viene associato un punteggio che varia su una scala da 1 a 10. Quando l'indicatore presenta un valore pari o inferiore alla corrispondente soglia minima di riferimento, il punteggio assume valore 10; quando l'indicatore presenta un valore pari o superiore alla corrispondente soglia massima di riferimento, il punteggio assume valore 1; quando

⁸Punteggio = 1+4 x(apporto di lavoro degli addetti non dipendenti/soglia minima complessiva di riferimento)



l'indicatore presenta un valore compreso nell'intervallo tra la soglia minima e massima di riferimento, il punteggio è modulato⁹ fra 1 e 10.



I dati riportati nel grafico sono riferiti al MoB 1.

Le soglie di riferimento (esprese in percentuale) sono differenziate per "Modello di Business" come di seguito riportato:

	Modalità di distribuzione	Soglia minima	Soglia massima
MoB 1	Tutti i soggetti	4,00	9,00
MoB 2	Tutti i soggetti	2,50	7,00
MoB 3	Tutti i soggetti	5,50	12,00
MoB 4	Tutti i soggetti	4,50	15,00

Per ogni singolo soggetto, i valori soglia sono ottenuti come media, ponderata con le relative probabilità di appartenenza, dei valori di riferimento individuati per gruppo omogeneo. L'indicatore è **applicato** quando il relativo punteggio è non superiore a 5.

⁹ Punteggio = $10 - 9 \times \frac{(\text{indicatore} - \text{soglia minima})}{(\text{soglia massima} - \text{soglia minima})}$



MARGINE OPERATIVO LORDO NEGATIVO

L'indicatore evidenzia situazioni di anomalia relative al margine operativo lordo.

Nel caso in cui detto margine sia negativo e il valore aggiunto sia positivo, l'indicatore è **applicato** e il relativo punteggio assume valore 1.

GESTIONE DEI BENI STRUMENTALI

INCIDENZA DEGLI AMMORTAMENTI

L'indicatore verifica la coerenza tra ammortamenti per beni mobili strumentali e relativo valore.

L'indicatore è **calcolato** come rapporto percentuale tra gli ammortamenti per beni mobili strumentali, al netto dei beni di costo unitario non superiore a 516,46 euro e il valore dei beni strumentali mobili in proprietà, al netto dei beni di costo unitario non superiore a 516,46 euro, parametrato alla quota di mesi di attività nel corso del periodo di imposta (numero di mesi di attività nel corso del periodo di imposta / 12).

Nel caso in cui il valore dell'indicatore sia superiore al valore della soglia massima di riferimento (**25%**), l'indicatore è **applicato** e il relativo punteggio assume valore 1.

Qualora l'importo degli ammortamenti per beni mobili strumentali, al netto dei beni di costo unitario non superiore a 516,46 euro, sia positivo e il valore dei beni strumentali mobili in proprietà, al netto dei beni di costo unitario non superiore a 516,46 euro, sia pari a zero, l'indicatore è **applicato** e il relativo punteggio assume valore 1.

INCIDENZA DEI COSTI PER BENI MOBILI ACQUISITI IN DIPENDENZA DI CONTRATTI PER LOCAZIONE FINANZIARIA

L'indicatore verifica la coerenza tra canoni di leasing e valore dei relativi beni strumentali acquisiti in leasing.

L'indicatore è **calcolato** come rapporto percentuale tra i "Canoni per beni mobili acquisiti in dipendenza di contratti di locazione finanziaria, ad esclusione dei canoni di leasing fiscalmente deducibili oltre il periodo di durata del contratto", e il "Valore dei beni strumentali mobili relativo a beni acquisiti in dipendenza di contratti di locazione finanziaria", parametrato alla quota di mesi di attività nel corso del periodo di imposta (numero di mesi di attività nel corso del periodo di imposta/12).

Nel caso in cui il valore dell'indicatore sia superiore al valore della soglia massima di riferimento (**55%**), l'indicatore è **applicato** e il relativo punteggio assume valore 1.

Qualora i "Canoni per beni mobili acquisiti in dipendenza di contratti di locazione finanziaria, ad esclusione dei canoni di leasing fiscalmente deducibili oltre il periodo di durata del contratto", siano



positivi e il "Valore dei beni strumentali mobili relativo a beni acquisiti in dipendenza di contratti di locazione finanziaria" sia pari a zero, l'indicatore è **applicato** e il relativo punteggio assume valore 1.

REDDITIVITÀ

REDDITO OPERATIVO NEGATIVO

L'indicatore intercetta le situazioni in cui il reddito operativo è minore di zero.

Qualora si verifichi questa condizione e il margine operativo lordo sia positivo, l'indicatore è **applicato** e il relativo punteggio assume valore 1.

RISULTATO ORDINARIO NEGATIVO

L'indicatore intercetta le situazioni in cui il risultato ordinario è minore di zero.

Qualora si verifichi questa condizione, l'indicatore è **applicato** e il relativo punteggio assume valore 1.

GESTIONE EXTRA-CARATTERISTICA

INCIDENZA DEGLI ACCANTONAMENTI

L'indicatore verifica la plausibilità degli accantonamenti rispetto alla capacità dell'impresa di produrre reddito attraverso la propria gestione caratteristica.

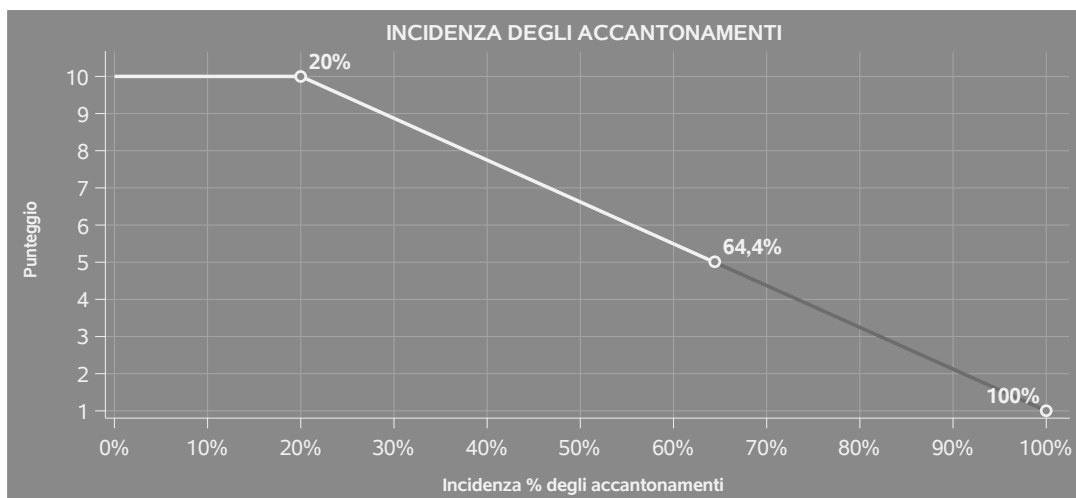
L'indicatore è **calcolato** come rapporto percentuale tra gli "Accantonamenti" e il margine operativo lordo.

Qualora gli "Accantonamenti" siano uguali a zero, l'indicatore non è **applicabile**.

All'indicatore "Incidenza degli accantonamenti" viene associato un punteggio che varia su una scala da 1 a 10. Quando l'indicatore presenta un valore pari o inferiore alla corrispondente soglia minima di riferimento (**20%**), il punteggio assume valore 10; quando l'indicatore presenta un valore pari o superiore alla corrispondente soglia massima di riferimento (**100%**), il punteggio assume valore 1; quando l'indicatore presenta un valore compreso nell'intervallo tra la soglia minima e massima di riferimento, il punteggio è modulato¹⁰ fra 1 e 10.

¹⁰Punteggio = $10 - 9 \times \frac{(\text{indicatore} - \text{soglia minima})}{(\text{soglia massima} - \text{soglia minima})}$





L'indicatore è **applicato** quando il relativo punteggio è non superiore a 5.

Qualora il margine operativo lordo sia non positivo, l'indicatore è **applicato** ed assume punteggio pari ad 1.

INCIDENZA DEGLI ONERI FINANZIARI NETTI SUL REDDITO OPERATIVO LORDO

L'indicatore verifica la plausibilità dell'indebitamento finanziario dell'impresa, permettendo di evidenziare eventuali squilibri tra la gestione operativa (comprensiva di ammortamenti e canoni per beni mobili acquisiti in dipendenza di contratti di locazione finanziaria) e la gestione finanziaria.

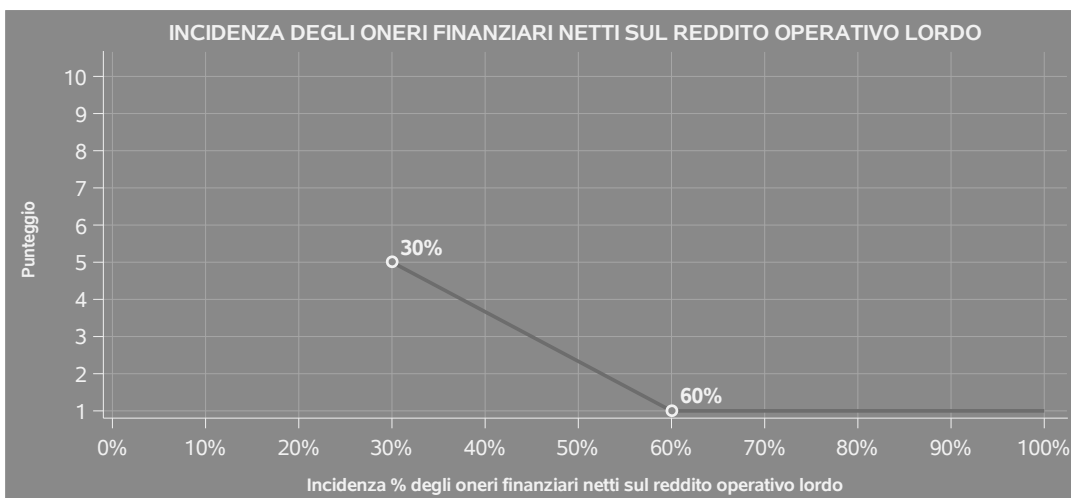
L'indicatore è **calcolato** come rapporto percentuale tra gli oneri finanziari netti e il reddito operativo lordo.

Qualora gli oneri finanziari netti siano non positivi, l'indicatore non è **applicabile**.

All'indicatore "Incidenza degli oneri finanziari netti sul reddito operativo lordo" viene associato un punteggio che varia su una scala da 1 a 5. Quando l'indicatore presenta un valore pari o superiore alla corrispondente soglia massima di riferimento (**60%**) il punteggio assume valore 1; quando l'indicatore presenta un valore superiore alla soglia minima (**30%**) e inferiore alla soglia massima di riferimento, il punteggio è modulato¹¹ fra 1 e 5.

¹¹Punteggio = 5 - 4 x [(indicatore - soglia minima)/(soglia massima - soglia minima)]





Qualora il reddito operativo lordo sia non positivo l'indicatore è **applicato** e assume punteggio pari ad 1.

In assenza di anomalia, l'indicatore non è applicato e il relativo punteggio di affidabilità non è calcolato.

ATTIVITÀ NON INERENTI

Gli indicatori di questa tipologia individuano situazioni in cui il contribuente non svolge in prevalenza attività economiche rientranti nell'ambito di applicazione dell'ISA di riferimento.

Di seguito sono riportate le attività non inerenti.

TIPOLOGIA DELL'ATTIVITÀ: RICERCHE DI MERCATO, SONDAGGI DI OPINIONE, ATTIVITÀ DI RILEVAZIONE E RACCOLTA DATI, ATTIVITÀ DI TRATTAMENTO DATI, ATTIVITÀ DI ANALISI DATI E STABILI COLLABORAZIONI CON STUDI PROFESSIONALI E/O STRUTTURE <= 50% DEI RICAVI

Qualora il contribuente abbia indicato di derivare una misura inferiore o pari al 50% dei ricavi dalla somma delle attività "Ricerche di mercato", "Sondaggi di opinione", "Attività di rilevazione e raccolta dati", "Attività di trattamento dati", "Attività di analisi dati" e "Stabili collaborazioni con studi professionali e/o strutture", l'indicatore è **applicato** e il punteggio è pari a 1.



SUB ALLEGATI


SUB ALLEGATO 40.A.A - ASSEGNAZIONE AI MOB

In fase di applicazione, per l'assegnazione dei contribuenti ai MoB viene utilizzata una combinazione di due tecniche statistiche di tipo multivariato (analisi fattoriali e modelli di mistura finita) che utilizza le seguenti variabili:

Analisi fattoriale	Nome variabile	Descrizione variabile
Presidio del servizio	C_RICERCA_SONDAGGIO_MAX_P	Prevalenza dell'attività a servizio completo (ricerche di mercato e/o sondaggi di opinione)
	C_RILEV_TRAT_ANAL_MAX_P	Prevalenza dell'attività di servizio alle ricerche di mercato/sondaggi di opinione
Relazione con il committente e Costi di struttura	C_PLURICOMM_Q	Pluricommitenza
	ADD_N	Addetti

Sulla base di tali variabili, il contribuente viene assegnato ad uno o più MoB attraverso l'attribuzione di una probabilità di appartenenza, come descritto nell'**Allegato 88**.


Le matrici ed i vettori per il calcolo delle probabilità di appartenenza ai MoB sono riportati nell'**Allegato 90**.




SUB ALLEGATO 40.A.B - FUNZIONE "RICAVI PER ADDETTO"

Di seguito viene riportato l'elenco delle variabili e dei coefficienti della funzione di regressione "Ricavi per addetto", con la spiegazione dei coefficienti.

	VARIABILI	COEFFICIENTE	INTERPRETAZIONE DEL COEFFICIENTE STIMATO
INPUT PRODUTTIVI	Valore dei beni strumentali, quota fino a 200.000 euro	(*) 0,085423863065417	Un aumento dell'1% della variabile determina un aumento dello 0,09% del Ricavo stimato
	Ammortamenti per beni mobili strumentali	(*) 0,064829446900336	Un aumento dell'1% della variabile determina un aumento dello 0,06% del Ricavo stimato
	Costo del venduto e per la produzione di servizi	(*) 0,212333408410186	Un aumento dell'1% della variabile determina un aumento dello 0,21% del Ricavo stimato
	Spese per lavoro dipendente al netto dei compensi corrisposti ai soci per l'attività di amministratore	(*) 0,119463985451278	Un aumento dell'1% della variabile determina un aumento dello 0,12% del Ricavo stimato
	Tipologia dell'attività: Attività di rilevazione e raccolta dati (Percentuale sui ricavi/compensi) /100	-0,135361713798426	Un aumento dell'1% della variabile determina una diminuzione dello 0,14% del Ricavo stimato
VARIABILI STRUTTURALI	Numero di ricerche di mercato e sondaggi di opinione - ricavi/compensi tra 20.000 e 50.000 euro	(**) 0,072314664783852	Un aumento dell'1% della variabile determina un aumento dello 0,07% del Ricavo stimato



	VARIABILI		COEFFICIENTE	INTERPRETAZIONE DEL COEFFICIENTE STIMATO
	Numero di ricerche di mercato e sondaggi di opinione - ricavi/compensi tra 50.000 e 100.000 euro	(**)	0,160887734841761	Un aumento dell'1% della variabile determina un aumento dello 0,16% del Ricavo stimato
	Numero di ricerche di mercato e sondaggi di opinione - ricavi/compensi oltre 100.000 euro	(**)	0,284687094698977	Un aumento dell'1% della variabile determina un aumento dello 0,28% del Ricavo stimato
	Numero di attività di rilevazione, raccolta, trattamento e analisi dati - ricavi/compensi tra 15.000 e 35.000 euro	(**)	0,053577608781513	Un aumento dell'1% della variabile determina un aumento dello 0,05% del Ricavo stimato
	Numero di attività di rilevazione, raccolta, trattamento e analisi dati - ricavi/compensi oltre 35.000 euro	(**)	0,227418188740781	Un aumento dell'1% della variabile determina un aumento dello 0,23% del Ricavo stimato



MODELLI DI BUSINESS (MoB)	VARIABILI	(*)	COEFFICIENTE	INTERPRETAZIONE DEL COEFFICIENTE STIMATO
	(Costo per servizi al netto dei compensi corrisposti ai soci per l'attività di amministratore (società ed enti soggetti all'Ires) + Canoni per beni mobili acquisiti in dipendenza di contratti di locazione non finanziaria e di noleggio) x (Probabilità di appartenenza al MoB 1 – Contribuenti che, rivolgendosi in prevalenza ad una pluralità di committenti, si occupano principalmente di attività a servizio completo (ricerche di mercato e/o sondaggi di opinione))	(*)	0,390747859390524	Un aumento dell'1% della variabile determina un aumento dello 0,39% del Ricavo stimato per i soggetti appartenenti al MoB
	(Costo per servizi al netto dei compensi corrisposti ai soci per l'attività di amministratore (società ed enti soggetti all'Ires) + Canoni per beni mobili acquisiti in dipendenza di contratti di locazione non finanziaria e di noleggio) x (Probabilità di appartenenza al MoB 2 – Contribuenti di più grandi dimensioni che si rivolgono ad una pluralità di committenti)	(*)	0,367968775593646	Un aumento dell'1% della variabile determina un aumento dello 0,37% del Ricavo stimato per i soggetti appartenenti al MoB



	VARIABILI		COEFFICIENTE	INTERPRETAZIONE DEL COEFFICIENTE STIMATO
	(Costo per servizi al netto dei compensi corrisposti ai soci per l'attività di amministratore (società ed enti soggetti all'Ires) + Canoni per beni mobili acquisiti in dipendenza di contratti di locazione non finanziaria e di noleggio) x (Probabilità di appartenenza al MoB 3 — Contribuenti che, rivolgendosi in prevalenza ad una pluralità di committenti, si occupano principalmente di attività di servizio alle ricerche di mercato e/o ai sondaggi di opinione)	(*)	0,38069890483041	Un aumento dell'1% della variabile determina un aumento dello 0,38% del Ricavo stimato per i soggetti appartenenti al MoB
	(Costo per servizi al netto dei compensi corrisposti ai soci per l'attività di amministratore (società ed enti soggetti all'Ires) + Canoni per beni mobili acquisiti in dipendenza di contratti di locazione non finanziaria e di noleggio) x (Probabilità di appartenenza al MoB 4 — Contribuenti che svolgono l'attività prevalentemente per il committente principale)	(*)	0,39135310523783	Un aumento dell'1% della variabile determina un aumento dello 0,39% del Ricavo stimato per i soggetti appartenenti al MoB
MISURE DI CICLO DI SETTORE	Tasso di occupazione a livello regionale		0,007517660862205	Una diminuzione di un punto della variabile determina una flessione dello 0,75% del Ricavo stimato



	VARIABILI		COEFFICIENTE	INTERPRETAZIONE DEL COEFFICIENTE STIMATO
ECONOMIE DI SCALA E/O SOSTITUZIONE	(Spese per lavoro dipendente al netto dei compensi corrisposti ai soci per l'attività di amministratore) elevato a 3	(*)	0,007735108503372	Un aumento dell'1% della variabile determina un aumento dello 0,01% del Ricavo stimato
	(Costo del venduto e per la produzione di servizi) x (Spese per lavoro dipendente al netto dei compensi corrisposti ai soci per l'attività di amministratore)	(***)	-0,002250469912211	Un aumento dell'1% della variabile determina una diminuzione dello 0,002% del Ricavo stimato
	(Valore dei beni strumentali) x (Spese per lavoro dipendente al netto dei compensi corrisposti ai soci per l'attività di amministratore)	(***)	-0,000944808051941	Un aumento dell'1% della variabile determina una diminuzione dello 0,001% del Ricavo stimato
INTERCETTA	Valore dell'intercetta del modello di stima		1,963979219010997	
Coefficiente di rivalutazione			1	
Coefficiente individuale	Vedasi Allegato 89			

(*) Le variabili contabili (XC) sono utilizzate in stima come $LN[1+XC/(N^{\text{addetti}} \times 1.000)]$ o $LN[1+MIN\{XC/(N^{\text{addetti}} \times 1.000), \text{quota valore in migliaia pro capite}\}]$

(**) Le variabili numeriche (XN) sono utilizzate in stima come $LN[1+XN/(N^{\text{addetti}})]$ o $LN[1+MIN\{XN/(N^{\text{addetti}}), \text{quota valore pro capite}\}]$

(***) La variabile relativa al numero degli addetti è utilizzata in stima come $LN(1+N^{\text{addetti}})$


(****) Ciascuna variabile (XS) del prodotto è utilizzata in stima come $LN(1+XS)$



Le variabili dipendenti sono utilizzate in stima come $LN[1+YC/(N^{\text{addetti}} \times 1.000)]$, dove: YC è uguale a Ricavi oppure Compensi oppure Valore aggiunto.

Le misure di ciclo settoriale relative al periodo di imposta di applicazione saranno pubblicate con apposito Decreto ai sensi dell'art. 9-bis comma 2 del DL 50 del 24 aprile 2017 convertito nella Legge n. 96 del 21 giugno 2017.

Nella definizione del campione di stima sono state escluse le imprese che pur dichiarando nel modello di rilevazione dati il Codice Ateco 2007 «73.20.00» svolgono altre attività economiche. L'individuazione di tali imprese è avvenuta attraverso apposite analisi sugli archivi di bilancio delle società di capitali (Infocamere e Aida).



SUB ALLEGATO 40.A.C - FUNZIONE "VALORE AGGIUNTO PER ADDETTO"

Di seguito viene riportato l'elenco delle variabili e dei coefficienti della funzione di regressione "Valore aggiunto per addetto", con la spiegazione dei coefficienti.

	VARIABILI	COEFFICIENTE	INTERPRETAZIONE DEL COEFFICIENTE STIMATO
INPUT PRODUTTIVI	Valore dei beni strumentali, quota fino a 200.000 euro	(*) 0,102819142967237	Un aumento dell'1% della variabile determina un aumento dello 0,10% del VA stimato
	Ammortamenti per beni mobili strumentali	(*) 0,137050046164622	Un aumento dell'1% della variabile determina un aumento dello 0,14% del VA stimato
	Costo del venduto e per la produzione di servizi	(*) 0,077904586046517	Un aumento dell'1% della variabile determina un aumento dello 0,08% del VA stimato
	Spese per lavoro dipendente al netto dei compensi corrisposti ai soci per l'attività di amministratore	(*) 0,095955709334778	Un aumento dell'1% della variabile determina un aumento dello 0,10% del VA stimato
	Tipologia dell'attività: Attività di rilevazione e raccolta dati (Percentuale sui ricavi/compensi) /100	-0,172440698884498	Un aumento dell'1% della variabile determina una diminuzione dello 0,17% del VA stimato
VARIABILI STRUTTURALI	Numero di ricerche di mercato e sondaggi di opinione - ricavi/compensi tra 20.000 e 50.000 euro	(**) 0,113255428693796	Un aumento dell'1% della variabile determina un aumento dello 0,11% del VA stimato



	VARIABILI		COEFFICIENTE	INTERPRETAZIONE DEL COEFFICIENTE STIMATO
	Numero di ricerche di mercato e sondaggi di opinione - ricavi/compensi tra 50.000 e 100.000 euro	(**)	0,24178497050755	Un aumento dell'1% della variabile determina un aumento dello 0,24% del VA stimato
	Numero di ricerche di mercato e sondaggi di opinione - ricavi/compensi oltre 100.000 euro	(**)	0,349692779146083	Un aumento dell'1% della variabile determina un aumento dello 0,35% del VA stimato
	Numero di attività di rilevazione, raccolta, trattamento e analisi dati - ricavi/compensi tra 15.000 e 35.000 euro	(**)	0,103903066261209	Un aumento dell'1% della variabile determina un aumento dello 0,10% del VA stimato
	Numero di attività di rilevazione, raccolta, trattamento e analisi dati - ricavi/compensi oltre 35.000 euro	(**)	0,378481831239393	Un aumento dell'1% della variabile determina un aumento dello 0,38% del VA stimato



	VARIABILI		COEFFICIENTE	INTERPRETAZIONE DEL COEFFICIENTE STIMATO
MODELLI DI BUSINESS (MoB)	(Costo per servizi al netto dei compensi corrisposti ai soci per l'attività di amministratore (società ed enti soggetti all'Ires) + Canoni per beni mobili acquisiti in dipendenza di contratti di locazione non finanziaria e di noleggio) x (Probabilità di appartenenza al MoB 1 — Contribuenti che, rivolgendosi in prevalenza ad una pluralità di committenti, si occupano principalmente di attività a servizio completo (ricerche di mercato e/o sondaggi di opinione))	(*)	0,142247647056136	Un aumento dell'1% della variabile determina un aumento dello 0,14% del VA stimato per i soggetti appartenenti al MoB
	(Costo per servizi al netto dei compensi corrisposti ai soci per l'attività di amministratore (società ed enti soggetti all'Ires) + Canoni per beni mobili acquisiti in dipendenza di contratti di locazione non finanziaria e di noleggio) x (Probabilità di appartenenza al MoB 2 — Contribuenti di più grandi dimensioni che si rivolgono ad una pluralità di committenti)	(*)	0,133993338584677	Un aumento dell'1% della variabile determina un aumento dello 0,13% del VA stimato per i soggetti appartenenti al MoB



	VARIABILI	(*)	COEFFICIENTE	INTERPRETAZIONE DEL COEFFICIENTE STIMATO
	(Costo per servizi al netto dei compensi corrisposti ai soci per l'attività di amministratore (società ed enti soggetti all'Ires) + Canoni per beni mobili acquisiti in dipendenza di contratti di locazione non finanziaria e di noleggio) x (Probabilità di appartenenza al MoB 3 — Contribuenti che, rivolgendosi in prevalenza ad una pluralità di committenti, si occupano principalmente di attività di servizio alle ricerche di mercato e/o ai sondaggi di opinione)	(*)	0,098238667981155	Un aumento dell'1% della variabile determina un aumento dello 0,10% del VA stimato per i soggetti appartenenti al MoB
	(Costo per servizi al netto dei compensi corrisposti ai soci per l'attività di amministratore (società ed enti soggetti all'Ires) + Canoni per beni mobili acquisiti in dipendenza di contratti di locazione non finanziaria e di noleggio) x (Probabilità di appartenenza al MoB 4 — Contribuenti che svolgono l'attività prevalentemente per il committente principale)	(*)	0,169101588636525	Un aumento dell'1% della variabile determina un aumento dello 0,17% del VA stimato per i soggetti appartenenti al MoB
MISURE DI CICLO DI SETTORE	Tasso di occupazione a livello regionale		0,012718982944225	Una diminuzione di un punto della variabile determina una flessione dell'1,27% del VA stimato



	VARIABILI	COEFFICIENTE	INTERPRETAZIONE DEL COEFFICIENTE STIMATO
ECONOMIE DI SCALA E/O SOSTITUZIONE	(Spese per lavoro dipendente al netto dei compensi corrisposti ai soci per l'attività di amministratore) elevato a 3 (Costo del venduto e per la produzione di servizi) x (Spese per lavoro dipendente al netto dei compensi corrisposti ai soci per l'attività di amministratore)	(*) (***)	Un aumento dell'1% della variabile determina un aumento dello 0,01% del VA stimato Un aumento dell'1% della variabile determina una diminuzione dello 0,002% del VA stimato
INTERCETTA	Valore dell'intercetta del modello di stima	1,574092656225139	
Coefficiente di rivalutazione		1,081297927866409	
Coefficiente individuale	Vedasi Allegato 89		

(*) Le variabili contabili (XC) sono utilizzate in stima come $LN[1+XC/(N^{\circ}addetti \times 1.000)]$ o $LN[1+MIN\{XC/(N^{\circ}addetti \times 1.000), \text{quota valore in migliaia pro capite}\}]$

(**) Le variabili numeriche (XN) sono utilizzate in stima come $LN[1+XN/(N^{\circ}addetti)]$ o $LN[1+MIN\{XN/(N^{\circ}addetti), \text{quota valore pro capite}\}]$

(***) La variabile relativa al numero degli addetti è utilizzata in stima come $LN(1+N^{\circ}addetti)$

(****) Ciascuna variabile (XS) del prodotto è utilizzata in stima come $LN(1+XS)$

Le variabili dipendenti sono utilizzate in stima come $LN[1+YC/(N^{\circ}addetti \times 1.000)]$, dove: YC è uguale a Ricavi oppure Compensi oppure Valore aggiunto.

Le misure di ciclo settoriale relative al periodo di imposta di applicazione saranno pubblicate con apposito Decreto ai sensi dell'art. 9-bis comma 2 del DL 50 del 24 aprile 2017 convertito nella Legge n. 96 del 21 giugno 2017.

Nella definizione del campione di stima sono state escluse le imprese che pur dichiarando nel modello di rilevazione dati il Codice Ateco 2007 «73.20.00» svolgono altre attività economiche. L'individuazione di tali imprese è avvenuta attraverso apposite analisi sugli archivi di bilancio delle società di capitali (Infocamere e Aida).



SUB ALLEGATO 40.A.D - FORMULE DELLE VARIABILI E DEGLI INDICATORI

Di seguito sono riportate le formule delle variabili e degli indicatori economico-contabili utilizzati nell'ISA BG41U:

Addetti¹² (**ditte individuali**) = Titolare + Numero dipendenti + Numero collaboratori coordinati e continuativi che prestano attività prevalentemente nell'impresa + Numero collaboratori dell'impresa familiare e coniuge dell'azienda coniugale + Numero familiari diversi che prestano attività nell'impresa + Numero associati in partecipazione.

Addetti (società) = Numero dipendenti + Numero collaboratori coordinati e continuativi che prestano attività prevalentemente nell'impresa + Numero familiari diversi che prestano attività nell'impresa + Numero associati in partecipazione + Numero soci amministratori + Numero soci non amministratori + Numero amministratori non soci.

Altre attività = Tipologia dell'attività: Altre attività di servizio alle ricerche di mercato/sondaggi di opinione + Attività di marketing (servizi di consulenza di marketing strategico e/o operativo; servizi per lo sviluppo dell'attività commerciale e di vendita) + Attività di formazione/coaching + Stabili collaborazioni con studi professionali e/o strutture + Altro.

Ammortamenti per beni mobili strumentali, al netto dei beni di costo unitario non superiore a 516,46 euro = Ammortamenti per beni mobili strumentali - Spese per l'acquisto di beni strumentali mobili di costo unitario non superiore a 516,46 euro.

Attività a servizio completo (ricerche di mercato e/o sondaggi di opinione) = Tipologia dell'attività: Ricerche di mercato (Percentuale sui ricavi/compensi) + Sondaggi di opinione (Percentuale sui ricavi/compensi).

Attività di servizio alle ricerche di mercato/sondaggi di opinione = Tipologia dell'attività: Attività di rilevazione e raccolta dati (Percentuale sui ricavi/compensi) + Attività di trattamento dati (Percentuale sui ricavi/compensi) + Attività di analisi dati (Percentuale sui ricavi/compensi).

Costi produttivi = Costo del venduto e per la produzione di servizi + Costo per servizi - Compensi corrisposti ai soci per l'attività di amministratore (società ed enti soggetti all'IRES) + Canoni per beni mobili acquisiti in dipendenza di contratti di locazione non finanziaria e di noleggio + Spese per lavoro dipendente e per altre prestazioni diverse da lavoro dipendente afferenti l'attività dell'impresa - Compensi corrisposti ai soci per l'attività di amministratore (società di persone).

Costi residuali di gestione = Oneri diversi di gestione ed altre componenti negative - Perdite su crediti - Utili spettanti agli associati in partecipazione con apporti di solo lavoro - Maggiorazioni fiscali - Componenti negativi derivanti da trasferimenti di azienda o di rami di azienda - Minusvalenze derivanti da operazioni di riconversione produttiva, ristrutturazione o ridimensionamento produttivo, espropri o nazionalizzazioni di beni, alienazione di

¹²Il titolare è pari a uno. Il numero collaboratori dell'impresa familiare e coniuge dell'azienda coniugale, il numero familiari diversi che prestano attività nell'impresa, il numero associati in partecipazione, il numero soci amministratori e il numero soci non amministratori sono pari alla relativa percentuale di lavoro prestato diviso 100. Il numero collaboratori coordinati e continuativi che prestano attività prevalentemente nell'impresa, il numero amministratori non soci e il titolare sono rideterminati in base alla durata dell'attività pari al numero di mesi di attività nel corso del periodo di imposta diviso 12. Il numero addetti non può essere inferiore a ("Numero di mesi di attività nel corso del periodo di imposta" diviso 12).



beni non strumentali all'attività produttiva - Quote di accantonamento annuale al TFR per forme pensionistiche complementari e somme erogate agli iscritti ai fondi di previdenza del personale dipendente - Oneri per imposte e tasse.

Costi totali = Costi produttivi + Oneri diversi di gestione ed altre componenti negative - Perdite su crediti - Utili spettanti agli associati in partecipazione con apporti di solo lavoro - Maggiorazioni fiscali - Componenti negativi derivanti da trasferimenti di azienda o di rami di azienda - Minusvalenze derivanti da operazioni di riconversione produttiva, ristrutturazione o ridimensionamento produttivo, espropri o nazionalizzazioni di beni, alienazione di beni non strumentali all'attività produttiva - Quote di accantonamento annuale al TFR per forme pensionistiche complementari e somme erogate agli iscritti ai fondi di previdenza del personale dipendente - Oneri per imposte e tasse.

Costo del venduto e per la produzione di servizi¹³ = [Esistenze iniziali relative a merci, prodotti finiti, materie prime e sussidiarie, semilavorati e ai servizi non di durata ultrannuale + Costi per l'acquisto di materie prime, sussidiarie, semilavorati e merci e per la produzione di servizi - Beni distrutti o sottratti relativi a materie prime, sussidiarie, semilavorati, merci e prodotti finiti] - Rimanenze finali relative a merci, prodotti finiti, materie prime e sussidiarie, semilavorati e ai servizi non di durata ultrannuale.

Margine operativo lordo = Valore aggiunto - (Spese per lavoro dipendente e per altre prestazioni diverse da lavoro dipendente afferenti l'attività dell'impresa - Spese per prestazioni rese da professionisti esterni - Compensi corrisposti ai soci per l'attività di amministratore (società di persone)).

Numero di attività di rilevazione, raccolta, trattamento e analisi dati - ricavi/compensi oltre 35.000 euro = Tipologia dell'attività: Numero di Attività di rilevazione e raccolta dati (Ricavi/compensi tra 35.000 e 70.000 euro) + Numero di Attività di rilevazione e raccolta dati (Ricavi/compensi oltre 70.000 euro) + Numero di Attività di trattamento dati (Ricavi/compensi tra 35.000 e 70.000 euro) + Numero di Attività di trattamento dati (Ricavi/compensi oltre 70.000 euro) + Numero di Attività di analisi dati (Ricavi/compensi tra 35.000 e 70.000 euro) + Numero di Attività di analisi dati (Ricavi/compensi oltre 70.000 euro).

Numero di attività di rilevazione, raccolta, trattamento e analisi dati - ricavi/compensi tra 15.000 e 35.000 euro = Tipologia dell'attività: Numero di Attività di rilevazione e raccolta dati (Ricavi/compensi tra 15.000 e 35.000 euro) + Numero di Attività di trattamento dati (Ricavi/compensi tra 15.000 e 35.000 euro) + Numero di Attività di analisi dati (Ricavi/compensi tra 15.000 e 35.000 euro).

Numero di ricerche di mercato e sondaggi di opinione - ricavi/compensi oltre 100.000 euro = Tipologia dell'attività: Numero di Ricerche di mercato (Ricavi/compensi oltre 100.000 euro) + Numero di Sondaggi di opinione (Ricavi/compensi oltre 100.000 euro).

Numero di ricerche di mercato e sondaggi di opinione - ricavi/compensi tra 20.000 e 50.000 euro = Tipologia dell'attività: Numero di Ricerche di mercato (Ricavi/compensi tra 20.000 e 50.000 euro) + Numero di Sondaggi di opinione (Ricavi/compensi tra 20.000 e 50.000 euro).

¹³Ad esclusione dell'utilizzo nell'ambito dell'indicatore elementare di anomalia relativo al "costo del venduto e per la produzione di servizi", se la variabile è minore di zero, viene posta uguale a zero.



Numero di ricerche di mercato e sondaggi di opinione - ricavi/compensi tra 50.000 e 100.000 euro = Tipologia dell'attività: Numero di Ricerche di mercato (Ricavi/compensi tra 50.000 e 100.000 euro) + Numero di Sondaggi di opinione (Ricavi/compensi tra 50.000 e 100.000 euro).

Numero dipendenti = (Numero delle giornate retribuite - Numero delle giornate di sospensione, C.I.G. e simili del personale dipendente) diviso 312.

Oneri finanziari netti = Interessi e altri oneri finanziari - Risultato della gestione finanziaria.

Pluricommitenza = [(100 - Ricavi/compensi provenienti dal cliente principale) x (100 - Ricavi/compensi provenienti dal cliente principale)] diviso 100.

Prevalenza dell'attività a servizio completo (ricerche di mercato e/o sondaggi di opinione) = Attività a servizio completo (ricerche di mercato e/o sondaggi di opinione) se Attività a servizio completo (ricerche di mercato e/o sondaggi di opinione) è pari a Valore massimo tipologia dell'attività; altrimenti assume valore pari a zero.

Prevalenza dell'attività di servizio alle ricerche di mercato/sondaggi di opinione = Attività di servizio alle ricerche di mercato/sondaggi di opinione se Attività di servizio alle ricerche di mercato/sondaggi di opinione è pari a Valore massimo tipologia dell'attività; altrimenti assume valore pari a zero.

Reddito = Risultato ordinario + Altri proventi considerati ricavi di cui alla lettera f) dell'art. 85, comma 1, del TUIR + Altri proventi e componenti positivi - Oneri diversi di gestione ed altre componenti negative di cui componenti negativi derivanti da trasferimenti di azienda o di rami di azienda - Oneri diversi di gestione ed altre componenti negative di cui minusvalenze derivanti da operazioni di riconversione produttiva, ristrutturazione o ridimensionamento produttivo, espropri o nazionalizzazioni di beni, alienazione di beni non strumentali all'attività produttiva.


Reddito operativo = Margine operativo lordo - Ammortamenti - Accantonamenti.

Reddito operativo lordo = Reddito operativo + Ammortamenti + Canoni per beni mobili acquisiti in dipendenza di contratti di locazione finanziaria, ad esclusione dei canoni di leasing fiscalmente deducibili oltre il periodo di durata del contratto.

Ricavi = Ricavi di cui ai commi 1 (Lett. a) e b)) e 2 dell'art. 85 del TUIR + (Altri proventi considerati ricavi - Altri proventi considerati ricavi di cui alla lettera f) dell'art. 85, comma 1, del TUIR) + Rimanenze finali relative ad opere, forniture e servizi di durata ultrannuale - Esistenze iniziali relative ad opere, forniture e servizi di durata ultrannuale + Ulteriori componenti positivi per migliorare il profilo di affidabilità.

Ricavi/compensi provenienti dal cliente principale = Percentuale dei ricavi/compensi provenienti dal cliente principale (indicare solo se superiore al 50%) se Percentuale dei ricavi/compensi provenienti dal cliente principale (indicare solo se superiore al 50%) è maggiore di 50; altrimenti è pari a zero.

Risultato ordinario = Reddito operativo + Risultato della gestione finanziaria - Interessi e altri oneri finanziari + Incrementi di immobilizzazioni per lavori interni.



Tasso di occupazione a livello regionale

La variabile è la media, per tutte le unità locali compilate, dei singoli indicatori regionali.

Un'unità locale è compilata se il comune dell'unità locale è compilato.

Se non risulta compilata alcuna unità locale occorre far riferimento al comune del domicilio fiscale qualora presente.

Valore aggiunto = Ricavi - [(Costo del venduto e per la produzione di servizi) + (Costo per servizi - Compensi corrisposti ai soci per l'attività di amministratore (società ed enti soggetti all'IRES)) + Costo per il godimento di beni di terzi (canoni di locazione finanziaria e non finanziaria, di noleggio, ecc.) + Spese per prestazioni rese da professionisti esterni + (Oneri diversi di gestione ed altre componenti negative - Utili spettanti agli associati in partecipazione con apporti di solo lavoro - Maggiorazioni fiscali - Componenti negativi derivanti da trasferimenti di azienda o di rami di azienda - Minusvalenze derivanti da operazioni di riconversione produttiva, ristrutturazione o ridimensionamento produttivo, espropri o nazionalizzazioni di beni, alienazione di beni non strumentali all'attività produttiva)].

Valore dei beni strumentali = La variabile è rideterminata in base alla durata dell'attività pari al numero di mesi di attività nel corso del periodo di imposta diviso 12.

Valore dei beni strumentali mobili in proprietà, al netto dei beni di costo unitario non superiore a 516,46 euro = Valore dei beni strumentali - Valore relativo a beni acquisiti in dipendenza di contratti di locazione finanziaria - Spese per l'acquisto di beni strumentali mobili di costo unitario non superiore a 516,46 euro.

Valore massimo tipologia dell'attività = Valore massimo tra (Attività a servizio completo (ricerche di mercato e/o sondaggi di opinione), Attività di servizio alle ricerche di mercato/sondaggi di opinione, Altre attività).




ALLEGATO 40.B

NOTA TECNICA E METODOLOGICA

INDICE SINTETICO DI AFFIDABILITÀ FISCALE

BG41U

RICERCHE DI MERCATO E SONDAGGI DI OPINIONE
(ESERCENTI ARTI E PROFESSIONI)



APPLICAZIONE DELL'ISA

L'indice sintetico di affidabilità fiscale (ISA) esprime un giudizio di sintesi sull'affidabilità dei comportamenti fiscali del soggetto.

L'ISA è calcolato come media aritmetica di un insieme d'indicatori elementari e rappresenta il posizionamento del contribuente rispetto a tali indicatori attribuendo al soggetto un valore di sintesi, in scala da 1 a 10, dei singoli indicatori elementari: più basso sarà il valore dell'indice, minore sarà l'affidabilità fiscale del soggetto, più alto sarà il valore, più alta sarà l'attendibilità fiscale del soggetto.


I contribuenti interessati possono indicare ulteriori componenti positivi non risultanti dalle scritture contabili, che concorrono al calcolo degli indicatori elementari, per migliorare il proprio profilo di affidabilità fiscale.

Le attività economiche (ATECO 2007) oggetto dell'indice sintetico di affidabilità fiscale BG41U sono di seguito riportate:

- 73.20.00 - Ricerche di mercato e sondaggi di opinione

I criteri generali seguiti per la costruzione dell'indice sintetico di affidabilità fiscale BG41U sono riportati nell'**Allegato 88**.

Di seguito sono rappresentate le modalità di calcolo dell'indice sintetico di affidabilità fiscale BG41U per l'applicazione al singolo contribuente dal periodo di imposta 2020.



MODELLI DI BUSINESS


Ai fini della definizione degli indicatori elementari, i contribuenti interessati all'applicazione dell'ISA BG41U sono classificati in gruppi omogenei che presentano al loro interno caratteristiche il più possibile simili in termini di modalità di operare sul mercato in base al "Modello di Business" (MoB) adottato.

I modelli di business rappresentano la struttura della catena del valore alla base del processo di produzione del bene o del servizio e sono espressione delle differenze fondamentali che derivano dalle diverse articolazioni organizzative con cui tale processo viene effettuato o da specifiche competenze.

Per l'ISA BG41U i MoB individuati sono i seguenti (la numerosità indicata è riferita alle imprese e ai lavoratori autonomi della base dati di costruzione, p.i. 2018):

- **MoB 1 - Contribuenti che, rivolgendosi in prevalenza ad una pluralità di committenti, si occupano principalmente di attività a servizio completo (ricerche di mercato e/o sondaggi di opinione)** (Numerosità: 98);
- **MoB 2 - Contribuenti di più grandi dimensioni che si rivolgono ad una pluralità di committenti** (Numerosità: 158);
- **MoB 3 - Contribuenti che, rivolgendosi in prevalenza ad una pluralità di committenti, si occupano principalmente di attività di servizio alle ricerche di mercato e/o ai sondaggi di opinione** (Numerosità: 67);
- **MoB 4 - Contribuenti che svolgono l'attività prevalentemente per il committente principale** (Numerosità: 325).

Per la descrizione degli elementi che permettono l'assegnazione del contribuente ai MoB si rimanda al **Sub Allegato 40.B.A.**



INDICATORI ELEMENTARI

Gli indicatori elementari utilizzati ai fini del calcolo dell'indice sintetico di affidabilità fiscale per l'ISA BG41U sono differenziati **in due gruppi**:

1. **Indicatori elementari di affidabilità.** Tali indicatori individuano l'attendibilità di relazioni e rapporti tra grandezze di natura contabile e strutturale, tipici del settore e/o del modello organizzativo di riferimento, all'interno di specifici intervalli di valori su una scala da 1 a 10.

A questo gruppo appartengono gli indicatori elementari:

- Compensi per addetto;
- Valore aggiunto per addetto;
- Reddito per addetto.

2. **Indicatori elementari di anomalia.** Tali indicatori segnalano la presenza di profili contabili e/o gestionali atipici rispetto al settore e/o al modello organizzativo di riferimento o evidenziano incongruenze riconducibili ad ingiustificati disallineamenti tra le informazioni dichiarate nei modelli di rilevazione dei dati per l'applicazione degli ISA, ovvero tra queste e le informazioni presenti nei modelli dichiarativi e/o in altre banche dati, con riferimento a diverse annualità d'imposta. Gli indicatori partecipano al calcolo dell'indice sintetico di affidabilità fiscale soltanto quando l'anomalia è presente; trattandosi di indicatori riferibili unicamente ad anomalie, il relativo punteggio di affidabilità fiscale viene misurato o con una scala da 1 a 5 o con il valore 1 che evidenzia la presenza di una grave anomalia.

A questo gruppo appartengono gli indicatori elementari suddivisi nelle successive sezioni:

Gestione caratteristica:

- Copertura delle spese per dipendente;
- Analisi dell'apporto di lavoro delle figure non dipendenti;
- Margine operativo lordo negativo.

Gestione dei beni strumentali:

- Incidenza degli ammortamenti.

Redditività:

- Reddito operativo negativo;
- Risultato ordinario negativo.

Gestione extra-caratteristica:

- Incidenza delle minusvalenze patrimoniali;




- Incidenza degli interessi passivi sul reddito operativo lordo.

Attività non inerenti:

- Tipologia dell'attività: Ricerche di mercato, Sondaggi di opinione, Attività di rilevazione e raccolta dati, Attività di trattamento dati, Attività di analisi dati e Stabili collaborazioni con studi professionali e/o strutture $\leq 50\%$ dei compensi.

Le formule delle variabili e degli indicatori sono riportate nel **Sub Allegato 40.B.D.**



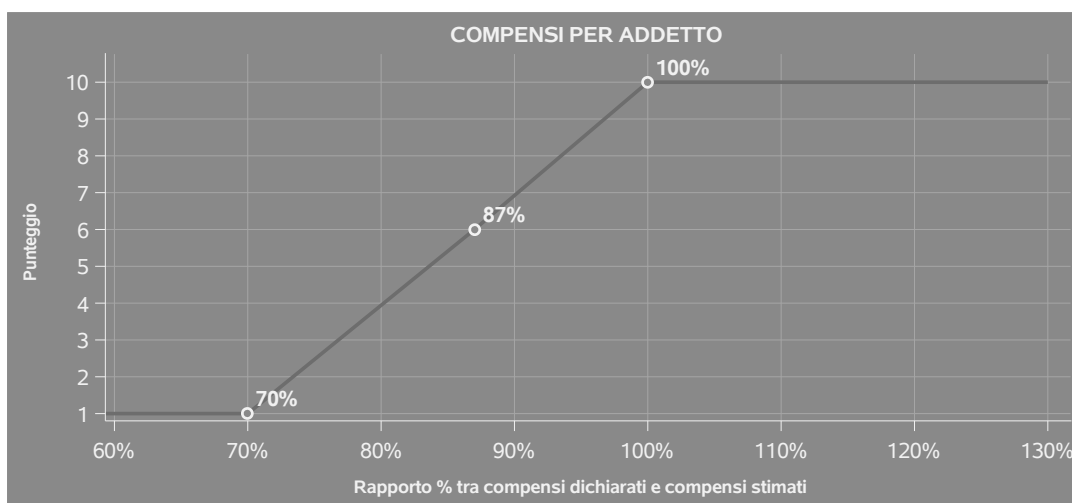
INDICATORI ELEMENTARI DI AFFIDABILITÀ

COMPENSI PER ADDETTO

L'indicatore misura l'affidabilità dell'ammontare dei compensi che uno studio professionale consegue attraverso il processo di produzione del servizio con riferimento al contributo di ciascun addetto.

L'indicatore è calcolato come rapporto tra i compensi dichiarati per addetto e i compensi per addetto stimati.

A tale indicatore viene associato un punteggio che varia su una scala da 1 a 10. Quando i compensi dichiarati sono maggiori o uguali rispetto a quelli stimati, ovvero il rapporto tra i compensi dichiarati e i compensi stimati presenta un valore pari o superiore ad 1, il punteggio assume valore 10; quando il citato rapporto presenta un valore pari o inferiore alla corrispondente soglia minima di riferimento¹, il punteggio assume valore 1; quando tale rapporto presenta un valore compreso nell'intervallo tra la soglia minima e massima di riferimento, il punteggio è modulato² fra 1 e 10. Nel seguente grafico, per semplicità di rappresentazione, i valori sono rappresentati in forma percentuale approssimata all'intero.



I compensi stimati sono determinati sulla base di una funzione di regressione dei "Compensi per addetto" i cui coefficienti e la relativa interpretazione sono riportati nel **Sub Allegato 40.B.B.**

La stima dei "Compensi per addetto" è personalizzata per singolo contribuente sulla base di uno

¹La soglia minima di riferimento è pari a $\exp(-0,36108)$, ovvero l'esponenziale dell'errore standard (sigma), con segno negativo, dei residui della funzione di stima dei compensi per addetto.

²Punteggio = $1+9 \times \frac{[\text{indicatore} - \exp(-\text{sigma})]}{[1 - \exp(-\text{sigma})]}$.



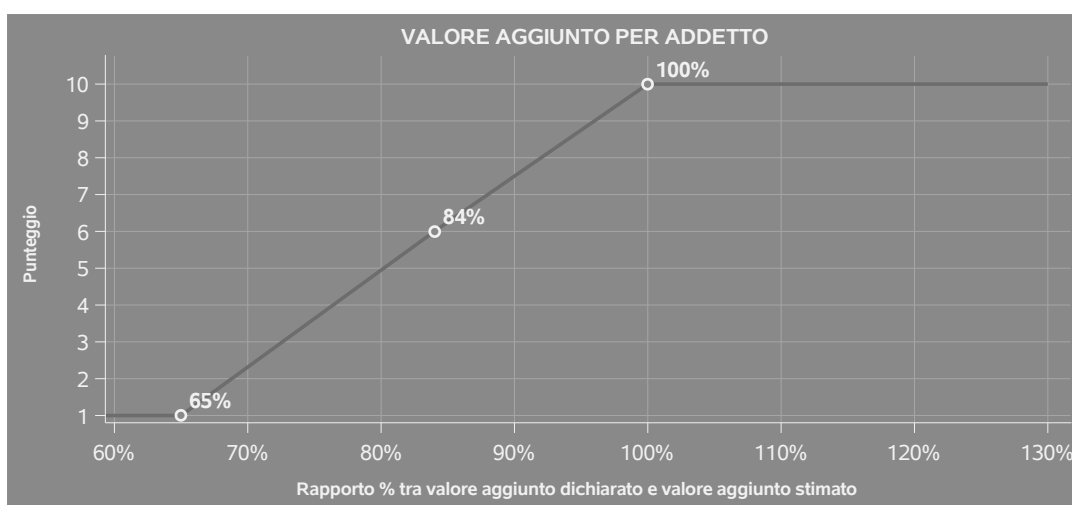
specifico "coefficiente individuale", che misura le differenze nella produttività dei professionisti (ad esempio, dovute a diverse abilità professionali, potere di mercato, ecc.) e che risulta calcolato sulla base dei dati delle otto annualità di imposta precedenti relativi al medesimo contribuente. I criteri per la determinazione del coefficiente individuale sono riportati nell'**Allegato 89**.

VALORE AGGIUNTO PER ADDETTO

L'indicatore misura l'affidabilità del valore aggiunto creato con riferimento al contributo di ciascun addetto.

L'indicatore è calcolato come rapporto tra il valore aggiunto dichiarato per addetto e il valore aggiunto per addetto stimato.

A tale indicatore viene associato un punteggio che varia su una scala da 1 a 10. Quando il valore aggiunto dichiarato è maggiore o uguale rispetto a quello stimato, ovvero il rapporto tra il valore aggiunto dichiarato e il valore aggiunto stimato presenta un valore pari o superiore ad 1, il punteggio assume valore 10; quando il citato rapporto presenta un valore pari o inferiore alla corrispondente soglia minima di riferimento³, il punteggio assume valore 1; quando tale rapporto presenta un valore compreso nell'intervallo tra la soglia minima e massima di riferimento, il punteggio è modulato⁴ fra 1 e 10. Nel seguente grafico, per semplicità di rappresentazione, i valori sono rappresentati in forma percentuale approssimata all'intero.



Il valore aggiunto stimato è determinato sulla base di una funzione di regressione del "Valore aggiunto per addetto" i cui coefficienti e la relativa interpretazione sono riportati nel **Sub Allegato**

³La soglia minima di riferimento è pari a $\exp(-0,43253)$, ovvero l'esponenziale dell'errore standard (sigma), con segno negativo, dei residui della funzione di stima del valore aggiunto per addetto.

⁴Punteggio = $1+9x\{[\text{indicatore} - \exp(-\text{sigma})]/[1 - \exp(-\text{sigma})]\}$.



40.B.C.

La stima del "Valore aggiunto per addetto" è personalizzata per singolo contribuente sulla base di uno specifico "coefficiente individuale", che misura le differenze nella produttività dei professionisti (ad esempio, dovute a diverse abilità professionali, potere di mercato, ecc.) e che risulta calcolato sulla base dei dati delle otto annualità di imposta precedenti relativi al medesimo contribuente. I criteri per la determinazione del coefficiente individuale sono riportati nell'**Allegato 89**.

REDDITO PER ADDETTO


L'indicatore misura l'affidabilità del reddito che un soggetto economico realizza in un determinato periodo di tempo con riferimento al contributo di ciascun addetto.

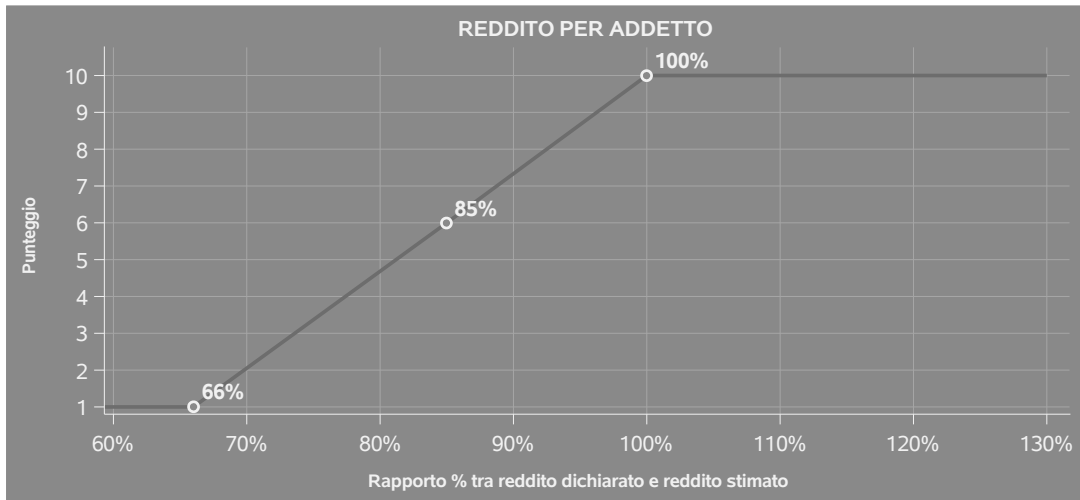
L'indicatore è calcolato come rapporto tra il reddito dichiarato per addetto e il reddito per addetto stimato.

A tale indicatore viene associato un punteggio che varia su una scala da 1 a 10. Quando il reddito dichiarato è maggiore o uguale rispetto a quello stimato ovvero il rapporto tra reddito dichiarato e reddito stimato presenta un valore pari o superiore ad 1, il punteggio assume valore 10; quando il citato rapporto presenta un valore pari o inferiore alla corrispondente soglia minima di riferimento⁵ o il reddito dichiarato è negativo, il punteggio assume valore 1; quando tale rapporto presenta un valore compreso nell'intervallo tra la soglia minima e massima di riferimento, il punteggio è modulato⁶ fra 1 e 10. Nel seguente grafico, per semplicità di rappresentazione, i valori sono rappresentati in forma percentuale approssimata all'intero.


⁵La soglia minima di riferimento è pari a $\exp(-0,42272)$, ovvero l'esponenziale della deviazione standard (σ), con segno negativo, del logaritmo del rapporto tra reddito per addetto dichiarato e reddito per addetto dichiarato più la differenza tra valore aggiunto per addetto stimato e dichiarato.

⁶Punteggio = $1 + 9 \times \left\{ \frac{\text{indicatore} - \exp(-\sigma)}{1 - \exp(-\sigma)} \right\}$





Il reddito stimato è pari alla somma del reddito dichiarato e dell'eventuale maggior valore aggiunto stimato.



INDICATORI ELEMENTARI DI ANOMALIA

GESTIONE CARATTERISTICA

COPERTURA DELLE SPESE PER DIPENDENTE

L'indicatore verifica che l'esercente arti o professioni generi un valore aggiunto per addetto coerente con le spese per dipendente.

L'indicatore è **calcolato** come rapporto tra le spese per dipendente e il valore aggiunto per addetto⁷. Le spese per dipendente sono calcolate come rapporto tra le Spese per prestazioni di lavoro dipendente e il numero dipendenti.

Nel caso in cui il rapporto tra le spese per dipendente e il valore aggiunto per addetto assuma valori superiori all'unità l'indicatore è **applicato** e il relativo punteggio assume valore 1.

ANALISI DELL'APPORTO DI LAVORO DELLE FIGURE NON DIPENDENTI

L'indicatore monitora la corretta compilazione dell'apporto di lavoro dei "Soci o associati che prestano attività nella società o associazione".

A tal fine, a seconda della natura giuridica dell'esercente arti o professioni di appartenenza, è stato definito un valore percentuale minimo di apporto di lavoro per addetto, differenziato per numero di "Soci o associati che prestano attività nella società o associazione" (si veda la tabella seguente).

Tale valore rappresenta la soglia minima di riferimento dell'apporto di lavoro delle figure non dipendenti.

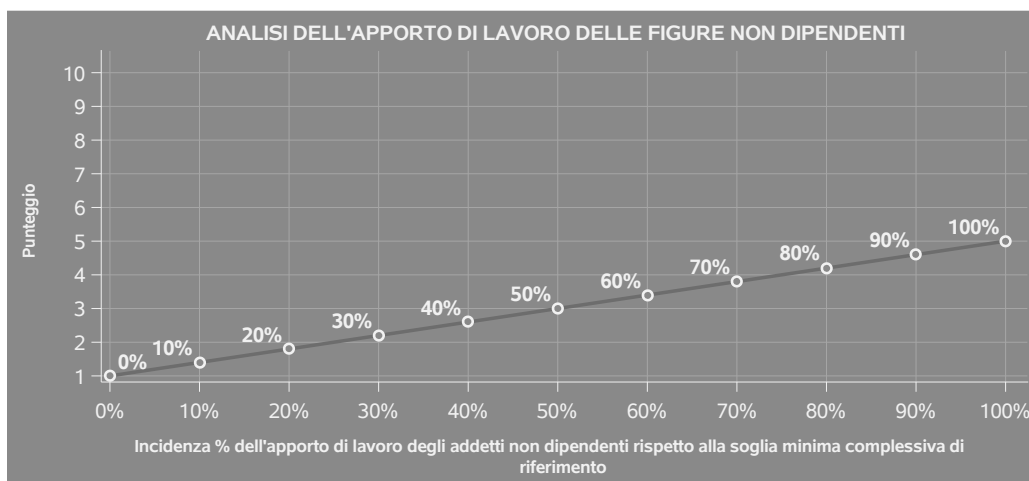
⁷Quando il denominatore dell'indicatore "Copertura delle spese per dipendente" è non positivo, l'indicatore **non è applicato**.




Soglia minima percentuale di apporto di lavoro per addetto delle figure non dipendenti

NATURA GIURIDICA	Numero addetti per figura	SOCI O ASSOCIATI CHE PRESTANO ATTIVITA' NELLA SOCIETA' O ASSOCIAZIONE
Società di persone	1	100
	2	75
	3	67
	4	63
	5	60
	>5	50
Enti non commerciali ed equiparati	1	50
	2	38
	3	33
	4	31
	5	28
	>5	16

Nel caso in cui la percentuale complessiva di apporto di lavoro dei soci o associati che prestano attività nella società o associazione dichiarata sia inferiore alla soglia minima complessiva di riferimento, l'indicatore è **applicato** e il relativo punteggio⁸ assume un valore compreso tra 1 e 5, come da grafico successivo.



⁸Punteggio = 1+4 x (apporto di lavoro degli addetti non dipendenti/soglia minima complessiva di riferimento).



MARGINE OPERATIVO LORDO NEGATIVO

L'indicatore evidenzia situazioni di anomalia relative al margine operativo lordo.

Nel caso in cui detto margine sia negativo e il valore aggiunto sia positivo, l'indicatore è **applicato** e il relativo punteggio assume valore 1.

GESTIONE DEI BENI STRUMENTALI

INCIDENZA DEGLI AMMORTAMENTI

L'indicatore verifica la coerenza tra ammortamenti per beni mobili strumentali e relativo valore.

L'indicatore è **calcolato** come rapporto percentuale tra gli ammortamenti per beni mobili e il valore dei beni strumentali in proprietà.

Nel caso in cui il valore dell'indicatore sia superiore al valore della soglia massima di riferimento (**100%**), l'indicatore è **applicato** e il relativo punteggio assume valore 1.

Qualora l'importo degli ammortamenti per beni mobili sia positivo e il valore dei beni strumentali in proprietà sia pari a zero, l'indicatore è **applicato** e il relativo punteggio assume valore 1.

REDDITIVITÀ

REDDITO OPERATIVO NEGATIVO

L'indicatore intercetta le situazioni in cui il reddito operativo è minore di zero.

Qualora si verifichi questa condizione e il margine operativo lordo sia positivo, l'indicatore è **applicato** e il relativo punteggio assume valore 1.

RISULTATO ORDINARIO NEGATIVO

L'indicatore intercetta le situazioni in cui il risultato ordinario è minore di zero.


Qualora si verifichi questa condizione, l'indicatore è **applicato** e il relativo punteggio assume valore 1.

GESTIONE EXTRA-CARATTERISTICA

INCIDENZA DELLE MINUSVALENZE PATRIMONIALI

L'indicatore verifica quanta parte del risultato ordinario viene assorbito dalle "Minusvalenze patrimoniali".

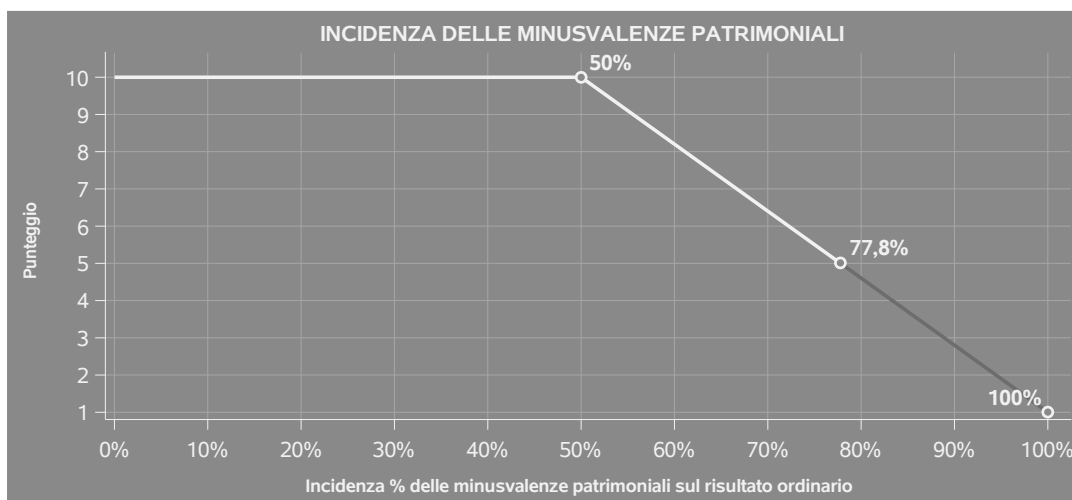
L'indicatore è **calcolato** come rapporto percentuale tra le "Minusvalenze patrimoniali" e il risultato



ordinario.

Qualora le "Minusvalenze patrimoniali" siano uguali a zero, l'indicatore non è **applicabile**.

All'indicatore viene associato un punteggio che varia su una scala da 1 a 10. Quando l'indicatore presenta un valore pari o inferiore alla corrispondente soglia minima di riferimento (**50%**), il punteggio assume valore 10; quando l'indicatore presenta un valore pari o superiore alla corrispondente soglia massima di riferimento (**100%**), il punteggio assume valore 1; quando l'indicatore presenta un valore compreso nell'intervallo tra la soglia minima e massima di riferimento, il punteggio è modulato ⁹ fra 1 e 10.



L'indicatore è **applicato** quando il relativo punteggio è non superiore a 5.

Qualora il risultato ordinario sia non positivo, l'indicatore è **applicato** ed assume punteggio pari ad 1.

INCIDENZA DEGLI INTERESSI PASSIVI SUL REDDITO OPERATIVO LORDO

L'indicatore verifica la plausibilità dell'indebitamento finanziario dello studio professionale rispetto alla gestione operativa al lordo di ammortamenti per beni mobili e canoni di locazione finanziaria per beni mobili.

L'indicatore è **calcolato** come rapporto percentuale tra gli interessi passivi e il reddito operativo lordo.

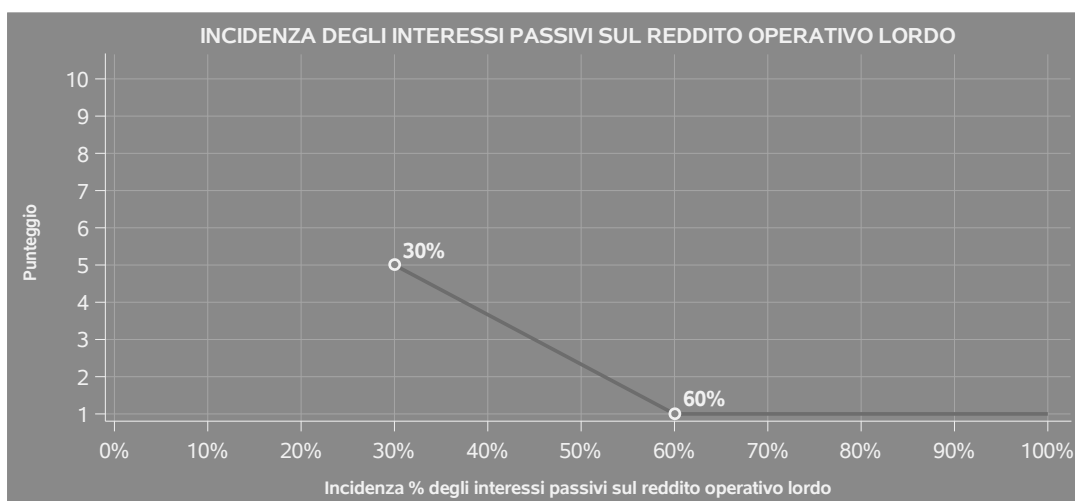
Qualora gli interessi passivi siano uguali a zero, l'indicatore non è **applicabile**.

All'indicatore viene associato un punteggio che varia su una scala da 1 a 5. Quando l'indicatore

⁹Punteggio = $10 - 9 \times \frac{[(\text{indicatore} - \text{soglia minima}) / (\text{soglia massima} - \text{soglia minima})]}$



presenta un valore pari o superiore alla corrispondente soglia massima di riferimento (**60%**) il punteggio assume valore 1; quando l'indicatore presenta un valore superiore alla soglia minima (**30%**) e inferiore alla soglia massima di riferimento, il punteggio è modulato¹⁰ fra 1 e 5.



Qualora il reddito operativo lordo sia non positivo l'indicatore è **applicato** e assume punteggio pari ad 1.

In assenza di anomalia, l'indicatore non è applicato e il relativo punteggio di affidabilità non è calcolato.

ATTIVITÀ NON INERENTI

Gli indicatori di questa tipologia individuano situazioni in cui il contribuente non svolge in prevalenza attività economiche rientranti nell'ambito di applicazione dell'ISA di riferimento.

Di seguito sono riportate le attività non inerenti.

TIPOLOGIA DELL'ATTIVITÀ: RICERCHE DI MERCATO, SONDAGGI DI OPINIONE, ATTIVITÀ DI RILEVAZIONE E RACCOLTA DATI, ATTIVITÀ DI TRATTAMENTO DATI, ATTIVITÀ DI ANALISI DATI E STABILI COLLABORAZIONI CON STUDI PROFESSIONALI E/O STRUTTURE <= 50% DEI COMPENSI

Qualora il contribuente abbia indicato di derivare una misura inferiore o pari al 50% dei compensi

¹⁰Punteggio = $5 - 4 \times \frac{(\text{indicatore} - \text{soglia minima})}{(\text{soglia massima} - \text{soglia minima})}$



dalla somma delle attività "Ricerche di mercato", "Sondaggi di opinione", "Attività di rilevazione e raccolta dati", "Attività di trattamento dati", "Attività di analisi dati" e "Stabili collaborazioni con studi professionali e/o strutture", l'indicatore è **applicato** e il punteggio è pari a 1.



SUB ALLEGATI

SUB ALLEGATO 40.B.A - ASSEGNAZIONE AI MOB

In fase di applicazione, per l'assegnazione dei contribuenti ai MoB viene utilizzata una combinazione di due tecniche statistiche di tipo multivariato (analisi fattoriali e modelli di mistura finita) che utilizza le seguenti variabili:

Analisi fattoriale	Nome variabile	Descrizione variabile
Presidio del servizio	C_RICERCA_SONDAGGIO_MAX_P	Prevalenza dell'attività a servizio completo (ricerche di mercato e/o sondaggi di opinione)
	C_RILEV_TRAT_ANAL_MAX_P	Prevalenza dell'attività di servizio alle ricerche di mercato/sondaggi di opinione
Relazione con il committente e Costi di struttura	C_PLURICOMM_Q	Pluricommitenza
	ADD_N	Addetti

Sulla base di tali variabili, il contribuente viene assegnato ad uno o più MoB attraverso l'attribuzione di una probabilità di appartenenza, come descritto nell'**Allegato 88**.

Le matrici ed i vettori per il calcolo delle probabilità di appartenenza ai MoB sono riportati nell'**Allegato 90**.



SUB ALLEGATO 40.B.B - FUNZIONE "COMPENSI PER ADDETTO"

Di seguito viene riportato l'elenco delle variabili e dei coefficienti della funzione di regressione "Compensi per addetto", con la spiegazione dei coefficienti.

VARIABILI	COEFFICIENTE	INTERPRETAZIONE DEL COEFFICIENTE STIMATO
INPUT PRODUTTIVI		
Valore dei beni strumentali in proprietà	(*) 0,091708586105346	Un aumento dell'1% della variabile determina un aumento dello 0,09% del Compenso stimato
Ammortamenti per beni mobili	(*) 0,111084137327631	Un aumento dell'1% della variabile determina un aumento dello 0,11% del Compenso stimato
Consumi	(*) 0,32595121056128	Un aumento dell'1% della variabile determina un aumento dello 0,33% del Compenso stimato
Spese per prestazioni di lavoro dipendente e assimilato + Compensi corrisposti a terzi per prestazioni direttamente afferenti l'attività professionale o artistica	(*) 0,270630692149116	Un aumento dell'1% della variabile determina un aumento dello 0,27% del Compenso stimato
VARIABILI STRUTTURALI		
Tipologia dell'attività: Attività di rilevazione e raccolta dati (Percentuale sui ricavi/compensi) /100	-0,192290859721782	Un aumento dell'1% della variabile determina una diminuzione dello 0,19% del Compenso stimato



	VARIABILI		COEFFICIENTE	INTERPRETAZIONE DEL COEFFICIENTE STIMATO
	Numero di ricerche di mercato e sondaggi di opinione - ricavi/compensi fino a 20.000 euro	(**)	0,026651060666168	Un aumento dell'1% della variabile determina un aumento dello 0,03% del Compenso stimato
	Numero di ricerche di mercato e sondaggi di opinione - ricavi/compensi oltre 20.000 euro	(**)	0,261433573890478	Un aumento dell'1% della variabile determina un aumento dello 0,26% del Compenso stimato
	Numero di attività di rilevazione, raccolta, trattamento e analisi dati - ricavi/compensi fino a 15.000 euro	(**)	0,032797151709464	Un aumento dell'1% della variabile determina un aumento dello 0,03% del Compenso stimato
	Numero di attività di rilevazione, raccolta, trattamento e analisi dati - ricavi/compensi oltre 15.000 euro	(**)	0,138704332052129	Un aumento dell'1% della variabile determina un aumento dello 0,14% del Compenso stimato
MODELLI DI BUSINESS (MoB)	(Altre spese e canoni di locazione) x (Probabilità di appartenenza al MoB 1 — Contribuenti che, rivolgendosi in prevalenza ad una pluralità di committenti, si occupano principalmente di attività a servizio completo (ricerche di mercato e/o sondaggi di opinione))	(*)	0,390166033363983	Un aumento dell'1% della variabile determina un aumento dello 0,39% del Compenso stimato per i soggetti appartenenti al MoB
	(Altre spese e canoni di locazione) x (Probabilità di appartenenza al MoB 2 — Contribuenti di più grandi dimensioni che si rivolgono ad una pluralità di committenti)	(*)	0,385691826515247	Un aumento dell'1% della variabile determina un aumento dello 0,39% del Compenso stimato per i soggetti appartenenti al MoB



	VARIABILI		COEFFICIENTE	INTERPRETAZIONE DEL COEFFICIENTE STIMATO
	(Altre spese e canoni di locazione) x (Probabilità di appartenenza al MoB 3 – Contribuenti che, rivolgendosi in prevalenza ad una pluralità di committenti, si occupano principalmente di attività di servizio alle ricerche di mercato e/o ai sondaggi di opinione)	(*)	0,397499597547757	Un aumento dell'1% della variabile determina un aumento dello 0,40% del Compenso stimato per i soggetti appartenenti al MoB
	(Altre spese e canoni di locazione) x (Probabilità di appartenenza al MoB 4 – Contribuenti che svolgono l'attività prevalentemente per il committente principale)	(*)	0,418566248038188	Un aumento dell'1% della variabile determina un aumento dello 0,42% del Compenso stimato per i soggetti appartenenti al MoB
MISURE DI CICLO DI SETTORE	Tasso di occupazione a livello regionale		0,012905352648717	Una diminuzione di un punto della variabile determina una flessione dell'1,29% del Compenso stimato
ECONOMIE DI SCALA E/O SOSTITUZIONE	(Spese per prestazioni di lavoro dipendente e assimilato + Compensi corrisposti a terzi per prestazioni direttamente afferenti l'attività professionale o artistica) x (Valore dei beni strumentali in proprietà)	(***)	-0,009700054223601	Un aumento dell'1% della variabile determina una diminuzione dello 0,01% del Compenso stimato
INTERCETTA	Valore dell'intercetta del modello di stima		1,467601762606895	
Coefficiente di rivalutazione			1,006773625256303	



	VARIABILI	COEFFICIENTE	INTERPRETAZIONE DEL COEFFICIENTE STIMATO
Coefficiente individuale	Vedasi Allegato 89		

(*) Le variabili contabili (XC) sono utilizzate in stima come $LN[1+XC/(N^{*}addetti \times 1.000)]$ o $LN[1+MIN[XC/(N^{*}addetti \times 1.000)]$, quota valore in migliaia pro capite]]

(**) Le variabili numeriche (XN) sono utilizzate in stima come $LN[1+XN/(N^{*}addetti)]$ o $LN[1+MIN[XN/(N^{*}addetti)]$, quota valore pro capite]]

(***) La variabile relativa al numero degli addetti è utilizzata in stima come $LN(1+N^{*}addetti)$

(****) Ciascuna variabile (XS) del prodotto è utilizzata in stima come $LN(1+XS)$

Le variabili dipendenti sono utilizzate in stima come $LN[1+YC/(N^{*}addetti \times 1.000)]$, dove: YC è uguale a Ricavi oppure Compensi oppure Valore aggiunto.

Le misure di ciclo settoriale relative al periodo di imposta di applicazione saranno pubblicate con apposito Decreto ai sensi dell'art. 9-bis comma 2 del DL 50 del 24 aprile 2017 convertito nella Legge n. 96 del 21 giugno 2017.




SUB ALLEGATO 40.B.C - FUNZIONE "VALORE AGGIUNTO PER ADDETTO"

Di seguito viene riportato l'elenco delle variabili e dei coefficienti della funzione di regressione "Valore aggiunto per addetto", con la spiegazione dei coefficienti.

	VARIABILI		COEFFICIENTE	INTERPRETAZIONE DEL COEFFICIENTE STIMATO
INPUT PRODUTTIVI	Valore dei beni strumentali in proprietà	(*)	0,108700275100845	Un aumento dell'1% della variabile determina un aumento dello 0,11% del VA stimato
	Ammortamenti per beni mobili	(*)	0,132728982637191	Un aumento dell'1% della variabile determina un aumento dello 0,13% del VA stimato
	Consumi	(*)	0,259482710223596	Un aumento dell'1% della variabile determina un aumento dello 0,26% del VA stimato
	Spese per prestazioni di lavoro dipendente e assimilato + Compensi corrisposti a terzi per prestazioni direttamente afferenti l'attività professionale o artistica	(*)	0,202714027659652	Un aumento dell'1% della variabile determina un aumento dello 0,20% del VA stimato
VARIABILI STRUTTURALI	Tipologia dell'attività: Attività di rilevazione e raccolta dati (Percentuale sui ricavi/compensi) /100		-0,247707889351467	Un aumento dell'1% della variabile determina una diminuzione dello 0,25% del VA stimato



VARIABILI	COEFFICIENTE	INTERPRETAZIONE DEL COEFFICIENTE STIMATO
Numero di ricerche di mercato e sondaggi di opinione - ricavi/compensi fino a 20.000 euro	0,030863493413212	Un aumento dell'1% della variabile determina un aumento dello 0,03% del VA stimato
Numero di ricerche di mercato e sondaggi di opinione - ricavi/compensi oltre 20.000 euro	0,310552293834184	Un aumento dell'1% della variabile determina un aumento dello 0,31% del VA stimato
Numero di attività di rilevazione, raccolta, trattamento e analisi dati - ricavi/compensi fino a 15.000 euro	0,043606029477225	Un aumento dell'1% della variabile determina un aumento dello 0,04% del VA stimato
Numero di attività di rilevazione, raccolta, trattamento e analisi dati - ricavi/compensi oltre 15.000 euro	0,15529017226533	Un aumento dell'1% della variabile determina un aumento dello 0,16% del VA stimato
MODELLI DI BUSINESS (MoB)	(*)	Un aumento dell'1% della variabile determina un aumento dello 0,24% del VA stimato per i soggetti appartenenti al MoB
	(*)	Un aumento dell'1% della variabile determina un aumento dello 0,23% del VA stimato per i soggetti appartenenti al MoB



VARIABILI		COEFFICIENTE	INTERPRETAZIONE DEL COEFFICIENTE STIMATO
(Altre spese e canoni di locazione) x (Probabilità di appartenenza al MoB 3 – Contribuenti che, rivolgendosi in prevalenza ad una pluralità di committenti, si occupano principalmente di attività di servizio alle ricerche di mercato e/o ai sondaggi di opinione)	(*)	0,235444631072118	Un aumento dell'1% della variabile determina un aumento dello 0,24% del VA stimato per i soggetti appartenenti al MoB
(Altre spese e canoni di locazione) x (Probabilità di appartenenza al MoB 4 – Contribuenti che svolgono l'attività prevalentemente per il committente principale)	(*)	0,261147571933948	Un aumento dell'1% della variabile determina un aumento dello 0,26% del VA stimato per i soggetti appartenenti al MoB
MISURE DI CICLO DI SETTORE		0,014281635203409	Una diminuzione di un punto della variabile determina una flessione dell'1,43% del VA stimato
ECONOMIE DI SCALA E/O SOSTITUZIONE	(***)	-0,010866633225973	Un aumento dell'1% della variabile determina una diminuzione dello 0,01% del VA stimato
INTERCETTA		1,343388913514866	
Coefficiente di rivalutazione		1,055997006036086	



	VARIABILI	COEFFICIENTE	INTERPRETAZIONE DEL COEFFICIENTE STIMATO
Coefficiente individuale	Vedasi Allegato 89		

(*) Le variabili contabili (XC) sono utilizzate in stima come $LN[1+XC/(N^{*}addetti \times 1.000)]$ o $LN[1+MIN[XC/(N^{*}addetti \times 1.000)]$, quota valore in migliaia pro capite]]

(**) Le variabili numeriche (XN) sono utilizzate in stima come $LN[1+XN/(N^{*}addetti)]$ o $LN[1+MIN[XN/(N^{*}addetti)]$, quota valore pro capite]]

(***) La variabile relativa al numero degli addetti è utilizzata in stima come $LN(1+N^{*}addetti)$

(****) Ciascuna variabile (XS) del prodotto è utilizzata in stima come $LN(1+XS)$

Le variabili dipendenti sono utilizzate in stima come $LN[1+YC/(N^{*}addetti \times 1.000)]$, dove: YC è uguale a Ricavi oppure Compensi oppure Valore aggiunto.

Le misure di ciclo settoriale relative al periodo di imposta di applicazione saranno pubblicate con apposito Decreto ai sensi dell'art. 9-bis comma 2 del DL 50 del 24 aprile 2017 convertito nella Legge n. 96 del 21 giugno 2017.



SUB ALLEGATO 40.B.D - FORMULE DELLE VARIABILI E DEGLI INDICATORI

Di seguito sono riportate le formule delle variabili e degli indicatori economico-contabili utilizzati nell'ISA BG41U:

Addetti ¹¹ (professionista che opera in forma individuale) = Titolare + Numero dipendenti + numero collaboratori coordinati e continuativi che prestano attività prevalentemente nello studio.

Addetti (esercizio collettivo dell'attività professionale) = Numero dipendenti + numero collaboratori coordinati e continuativi che prestano attività prevalentemente nello studio + Numero soci.

Altre attività = Tipologia dell'attività: Altre attività di servizio alle ricerche di mercato/sondaggi di opinione + Attività di marketing (servizi di consulenza di marketing strategico e/o operativo; servizi per lo sviluppo dell'attività commerciale e di vendita) + Attività di formazione/coaching + Stabili collaborazioni con studi professionali e/o strutture + Altro.

Altre spese documentate nette = Altre spese documentate - Irap 10% - Irap personale dipendente - IMU.

Altre spese e canoni di locazione = Altre spese documentate nette + Spese per prestazioni alberghiere e per somministrazione di alimenti e bevande in pubblici esercizi + Spese di rappresentanza + Spese di iscrizione a master, corsi di formazione, convegni, congressi o a corsi di aggiornamento professionale + Canoni di locazione finanziaria per beni mobili + Canoni di locazione non finanziaria e/o di noleggio.

Ammortamenti per beni mobili = Quote di ammortamento e spese per l'acquisto di beni di costo unitario non superiore a euro 516,46 - Commi 91 e 92 L. 208/2015.

Attività a servizio completo (ricerche di mercato e/o sondaggi di opinione) = Tipologia dell'attività: Ricerche di mercato (Percentuale sui ricavi/compensi) + Sondaggi di opinione (Percentuale sui ricavi/compensi).

Attività di servizio alle ricerche di mercato/sondaggi di opinione = Tipologia dell'attività: Attività di rilevazione e raccolta dati (Percentuale sui ricavi/compensi) + Attività di trattamento dati (Percentuale sui ricavi/compensi) + Attività di analisi dati (Percentuale sui ricavi/compensi).


Canoni di locazione finanziaria per beni mobili = Canoni di locazione finanziaria relativi ai beni mobili - Commi 91 e 92 L. 208/2015.

Compensi = Compensi derivanti dall'attività professionale o artistica + Compensi non annotati nelle scritture contabili.

Margine operativo lordo = Valore aggiunto - Spese per prestazioni di lavoro dipendente e assimilato.

Numero di attività di rilevazione, raccolta, trattamento e analisi dati - ricavi/compensi fino a 15.000 euro = Tipologia dell'attività: Numero di Attività di rilevazione e raccolta dati (Ricavi/compensi fino a 15.000 euro) + Numero di Attività di trattamento dati (Ricavi/compensi fino a 15.000 euro) + Numero di Attività di analisi dati (Ricavi/compensi fino a 15.000 euro).

¹¹Il titolare è pari a uno. Il numero addetti non può essere inferiore a 1.



Numero di attività di rilevazione, raccolta, trattamento e analisi dati - ricavi/compensi oltre 15.000 euro = Numero di attività di rilevazione, raccolta, trattamento e analisi dati - ricavi/compensi tra 15.000 e 35.000 euro + Numero di attività di rilevazione, raccolta, trattamento e analisi dati - ricavi/compensi oltre 35.000 euro.

Numero di attività di rilevazione, raccolta, trattamento e analisi dati - ricavi/compensi oltre 35.000 euro = Tipologia dell'attività: Numero di Attività di rilevazione e raccolta dati (Ricavi/compensi tra 35.000 e 70.000 euro) + Numero di Attività di rilevazione e raccolta dati (Ricavi/compensi oltre 70.000 euro) + Numero di Attività di trattamento dati (Ricavi/compensi tra 35.000 e 70.000 euro) + Numero di Attività di trattamento dati (Ricavi/compensi oltre 70.000 euro) + Numero di Attività di analisi dati (Ricavi/compensi tra 35.000 e 70.000 euro) + Numero di Attività di analisi dati (Ricavi/compensi oltre 70.000 euro).

Numero di attività di rilevazione, raccolta, trattamento e analisi dati - ricavi/compensi tra 15.000 e 35.000 euro = Tipologia dell'attività: Numero di Attività di rilevazione e raccolta dati (Ricavi/compensi tra 15.000 e 35.000 euro) + Numero di Attività di trattamento dati (Ricavi/compensi tra 15.000 e 35.000 euro) + Numero di Attività di analisi dati (Ricavi/compensi tra 15.000 e 35.000 euro).

Numero di ricerche di mercato e sondaggi di opinione - ricavi/compensi fino a 20.000 euro = Tipologia dell'attività: Numero di Ricerche di mercato (Ricavi/compensi fino a 20.000 euro) + Numero di Sondaggi di opinione (Ricavi/compensi fino a 20.000 euro).

Numero di ricerche di mercato e sondaggi di opinione - ricavi/compensi oltre 100.000 euro = Tipologia dell'attività: Numero di Ricerche di mercato (Ricavi/compensi oltre 100.000 euro) + Numero di Sondaggi di opinione (Ricavi/compensi oltre 100.000 euro).

Numero di ricerche di mercato e sondaggi di opinione - ricavi/compensi oltre 20.000 euro = Numero di ricerche di mercato e sondaggi di opinione - ricavi/compensi tra 20.000 e 50.000 euro + Numero di ricerche di mercato e sondaggi di opinione - ricavi/compensi tra 50.000 e 100.000 euro + Numero di ricerche di mercato e sondaggi di opinione - ricavi/compensi oltre 100.000 euro.


Numero di ricerche di mercato e sondaggi di opinione - ricavi/compensi tra 20.000 e 50.000 euro = Tipologia dell'attività: Numero di Ricerche di mercato (Ricavi/compensi tra 20.000 e 50.000 euro) + Numero di Sondaggi di opinione (Ricavi/compensi tra 20.000 e 50.000 euro).

Numero di ricerche di mercato e sondaggi di opinione - ricavi/compensi tra 50.000 e 100.000 euro = Tipologia dell'attività: Numero di Ricerche di mercato (Ricavi/compensi tra 50.000 e 100.000 euro) + Numero di Sondaggi di opinione (Ricavi/compensi tra 50.000 e 100.000 euro).

Numero dipendenti = Numero delle giornate retribuite diviso 312.

Numero soci = Percentuale di lavoro prestato di Soci o associati che prestano attività nella società o associazione diviso 100.

Pluricommitenza = $[(100 - \text{Ricavi/compensi provenienti dal cliente principale}) \times (100 - \text{Ricavi/compensi provenienti dal cliente principale})]$ diviso 100.



Prevalenza dell'attività a servizio completo (ricerche di mercato e/o sondaggi di opinione) = Attività a servizio completo (ricerche di mercato e/o sondaggi di opinione) se Attività a servizio completo (ricerche di mercato e/o sondaggi di opinione) è pari a Valore massimo tipologia dell'attività; altrimenti assume valore pari a zero.

Prevalenza dell'attività di servizio alle ricerche di mercato/sondaggi di opinione = Attività di servizio alle ricerche di mercato/sondaggi di opinione se Attività di servizio alle ricerche di mercato/sondaggi di opinione è pari a Valore massimo tipologia dell'attività; altrimenti assume valore pari a zero.

Reddito = Risultato ordinario + Plusvalenze patrimoniali - Minusvalenze patrimoniali.

Reddito operativo = Margine operativo lordo - Ammortamenti per beni mobili.

Reddito operativo lordo = Reddito operativo + Ammortamenti per beni mobili + Canoni di locazione finanziaria per beni mobili.

Ricavi/compensi provenienti dal cliente principale = Percentuale dei ricavi/compensi provenienti dal cliente principale (indicare solo se superiore al 50%) se Percentuale dei ricavi/compensi provenienti dal cliente principale (indicare solo se superiore al 50%) è maggiore di 50; altrimenti è pari a zero.

Risultato ordinario = Reddito operativo + Altri proventi lordi - Interessi passivi.

Spese per prestazioni di lavoro dipendente = Spese per prestazioni di lavoro dipendente e assimilato - Spese per prestazioni di collaborazione coordinata e continuativa.

Tasso di occupazione a livello regionale


La variabile è la media, per tutte le unità locali compilate, dei singoli indicatori regionali.

Un'unità locale è compilata se il comune dell'unità locale è compilato.

Se non risulta compilata alcuna unità locale occorre far riferimento al comune del domicilio fiscale qualora presente.

Valore aggiunto = Compensi - Canoni di locazione finanziaria per beni mobili - Canoni di locazione non finanziaria e/o di noleggio - Spese relative agli immobili - Compensi corrisposti a terzi per prestazioni direttamente afferenti l'attività professionale o artistica - Consumi - Spese per prestazioni alberghiere e per somministrazione di alimenti e bevande in pubblici esercizi - Spese di rappresentanza - Spese di iscrizione a master, corsi di formazione, convegni, congressi o a corsi di aggiornamento professionale - Altre spese documentate.

Valore massimo tipologia dell'attività = Valore massimo tra (Attività a servizio completo (ricerche di mercato e/o sondaggi di opinione), Attività di servizio alle ricerche di mercato/sondaggi di opinione, Altre attività).




ALLEGATO 41

NOTA TECNICA E METODOLOGICA

INDICE SINTETICO DI AFFIDABILITÀ FISCALE

BG48U

RIPARAZIONE DI ELETTRODOMESTICI E DI PRODOTTI DI
CONSUMO AUDIO E VIDEO



APPLICAZIONE DELL'ISA

L'indice sintetico di affidabilità fiscale (ISA) esprime un giudizio di sintesi sull'affidabilità dei comportamenti fiscali del soggetto.

L'ISA è calcolato come media aritmetica di un insieme d'indicatori elementari e rappresenta il posizionamento del contribuente rispetto a tali indicatori attribuendo al soggetto un valore di sintesi, in scala da 1 a 10, dei singoli indicatori elementari: più basso sarà il valore dell'indice, minore sarà l'affidabilità fiscale del soggetto, più alto sarà il valore, più alta sarà l'attendibilità fiscale del soggetto.

I contribuenti interessati possono indicare ulteriori componenti positivi non risultanti dalle scritture contabili, che concorrono al calcolo degli indicatori elementari, per migliorare il proprio profilo di affidabilità fiscale.

Le attività economiche (ATECO 2007) oggetto dell'indice sintetico di affidabilità fiscale BG48U sono di seguito riportate:

- 95.21.00 - Riparazione di prodotti elettronici di consumo audio e video
- 95.22.01 - Riparazione di elettrodomestici e di articoli per la casa

I criteri generali seguiti per la costruzione dell'indice sintetico di affidabilità fiscale BG48U sono riportati nell'**Allegato 88**.

Di seguito sono rappresentate le modalità di calcolo dell'indice sintetico di affidabilità fiscale BG48U per l'applicazione al singolo contribuente dal periodo di imposta 2020.



MODELLI DI BUSINESS


Ai fini della definizione degli indicatori elementari, i contribuenti interessati all'applicazione dell'ISA BG48U sono classificati in gruppi omogenei che presentano al loro interno caratteristiche il più possibile simili in termini di modalità di operare sul mercato in base al "Modello di Business" (MoB) adottato.

I modelli di business rappresentano la struttura della catena del valore alla base del processo di produzione del bene o del servizio e sono espressione delle differenze fondamentali che derivano dalle diverse articolazioni organizzative con cui tale processo viene effettuato o da specifiche competenze.

Per l'ISA BG48U i MoB individuati sono i seguenti (la numerosità indicata è riferita alle imprese della base dati di costruzione, p.i. 2018):

- **MoB 1 - Imprese che operano prevalentemente come centri di assistenza tecnica indipendenti specializzati nella riparazione di elettrodomestici bianchi** (Numerosità: 335);
- **MoB 2 - Imprese che operano prevalentemente come centri di assistenza tecnica autorizzati** (Numerosità: 239). Si tratta di imprese la cui attività di riparazione in genere non si concentra su una specifica tipologia di elettrodomestico;
- **MoB 3 - Imprese che operano prevalentemente come centri di assistenza tecnica indipendenti** (Numerosità: 444). Si tratta di imprese la cui attività di riparazione in genere non si concentra su una specifica tipologia di elettrodomestico;
- **MoB 4 - Imprese che operano prevalentemente come centri di assistenza tecnica autorizzati specializzati nella riparazione di piccoli elettrodomestici** (Numerosità: 150);
- **MoB 5 - Imprese che operano prevalentemente come centri di assistenza tecnica indipendenti specializzati nella riparazione di piccoli elettrodomestici** (Numerosità: 113);
- **MoB 6 - Imprese che operano prevalentemente come centri di assistenza tecnica autorizzati specializzati nella riparazione di elettrodomestici bianchi** (Numerosità: 609);
- **MoB 7 - Imprese che operano prevalentemente come centri di assistenza tecnica autorizzati specializzati nella riparazione di elettrodomestici bruni** (Numerosità: 143);
- **MoB 8 - Imprese che operano prevalentemente come centri di assistenza tecnica indipendenti specializzati nella riparazione di elettrodomestici bruni** (Numerosità: 77).

Per la descrizione degli elementi che permettono l'assegnazione del contribuente ai MoB si rimanda al **Sub Allegato 41.A**.



INDICATORI ELEMENTARI

Gli indicatori elementari utilizzati ai fini del calcolo dell'indice sintetico di affidabilità fiscale per l'ISA BG48U sono differenziati **in due gruppi**:

1. **Indicatori elementari di affidabilità.** Tali indicatori individuano l'attendibilità di relazioni e rapporti tra grandezze di natura contabile e strutturale, tipici del settore e/o del modello organizzativo di riferimento, all'interno di specifici intervalli di valori su una scala da 1 a 10.

A questo gruppo appartengono gli indicatori elementari:


- Ricavi per addetto;
- Valore aggiunto per addetto;
- Reddito per addetto.

2. **Indicatori elementari di anomalia.** Tali indicatori segnalano la presenza di profili contabili e/o gestionali atipici rispetto al settore e/o al modello organizzativo di riferimento o evidenziano incongruenze riconducibili ad ingiustificati disallineamenti tra le informazioni dichiarate nei modelli di rilevazione dei dati per l'applicazione degli ISA, ovvero tra queste e le informazioni presenti nei modelli dichiarativi e/o in altre banche dati, con riferimento a diverse annualità d'imposta. Gli indicatori partecipano al calcolo dell'indice sintetico di affidabilità fiscale soltanto quando l'anomalia è presente; trattandosi di indicatori riferibili unicamente ad anomalie, il relativo punteggio di affidabilità fiscale viene misurato o con una scala da 1 a 5 o con il valore 1 che evidenzia la presenza di una grave anomalia.

A questo gruppo appartengono gli indicatori elementari suddivisi nelle successive sezioni:

Gestione caratteristica:

- Costo del venduto e per la produzione di servizi negativo;
- Corrispondenza delle esistenze di prodotti finiti, materie prime e merci con le relative rimanenze;
- Corrispondenza delle esistenze di opere e servizi di durata ultrannuale con le relative rimanenze;
- Copertura delle spese per dipendente;
- Analisi dell'apporto di lavoro delle figure non dipendenti;
- Assenza del numero di associati in partecipazione in presenza dei relativi utili;
- Incidenza dei costi residuali di gestione;
- Margine operativo lordo negativo.



Gestione dei beni strumentali:

- Incidenza degli ammortamenti;
- Incidenza dei costi per beni mobili acquisiti in dipendenza di contratti per locazione finanziaria.

Redditività:

- Reddito operativo negativo;
- Risultato ordinario negativo.

Gestione extra-caratteristica:

- Incidenza degli accantonamenti;
- Incidenza degli oneri finanziari netti sul reddito operativo lordo.

Attività non inerenti:

- Tipologia di attività: Riparazione di telefonia > 50% dei ricavi.

Le formule delle variabili e degli indicatori sono riportate nel **Sub Allegato 41.D**.



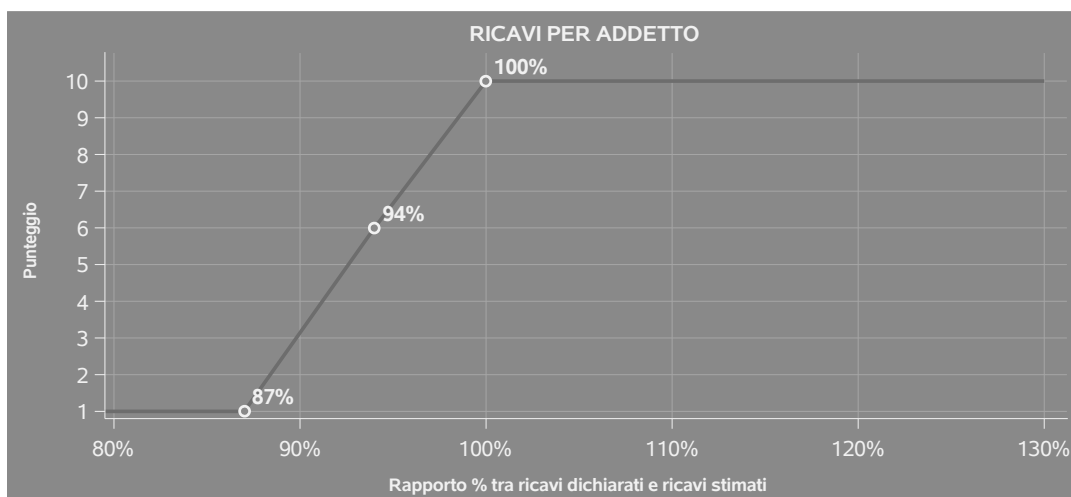
INDICATORI ELEMENTARI DI AFFIDABILITÀ

RICAVI PER ADDETTO

L'indicatore misura l'affidabilità dell'ammontare di ricavi che un'impresa consegue attraverso il processo produttivo con riferimento al contributo di ciascun addetto.

L'indicatore è calcolato come rapporto tra i ricavi dichiarati per addetto e i ricavi per addetto stimati.

A tale indicatore viene associato un punteggio che varia su una scala da 1 a 10. Quando i ricavi dichiarati sono maggiori o uguali rispetto a quelli stimati, ovvero il rapporto tra i ricavi dichiarati e i ricavi stimati presenta un valore pari o superiore ad 1, il punteggio assume valore 10; quando il citato rapporto presenta un valore pari o inferiore alla corrispondente soglia minima di riferimento¹, il punteggio assume valore 1; quando tale rapporto presenta un valore compreso nell'intervallo tra la soglia minima e massima di riferimento² fra 1 e 10. Nel seguente grafico, per semplicità di rappresentazione, i valori sono rappresentati in forma percentuale approssimata all'intero.



I ricavi stimati sono determinati sulla base di una funzione di regressione dei "Ricavi per addetto" i cui coefficienti e la relativa interpretazione sono riportati nel **Sub Allegato 41.B**.

La stima dei "Ricavi per addetto" è personalizzata per singolo contribuente sulla base di uno specifico "coefficiente individuale", che misura le differenze nella produttività delle imprese (ad

¹La soglia minima di riferimento è pari a $\exp(-0,14183)$, ovvero l'esponenziale dell'errore standard (σ), con segno negativo, dei residui della funzione di stima dei ricavi per addetto.

²Punteggio = $1+9 \times \frac{[\text{Indicatore} - \exp(-\sigma)]}{[1 - \exp(-\sigma)]}$



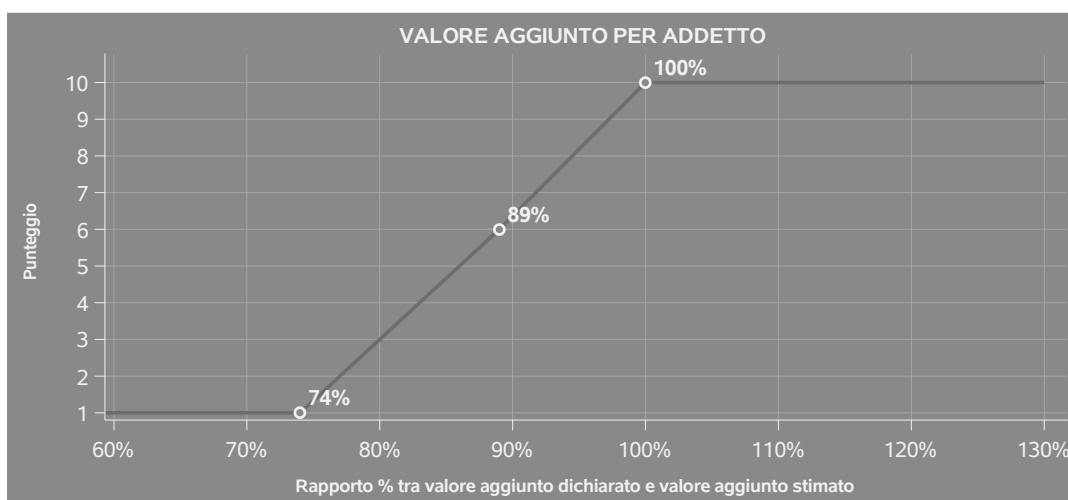
esempio, dovute a diverse abilità manageriali, potere di mercato, ecc.) e che risulta calcolato sulla base dei dati delle otto annualità di imposta precedenti relativi al medesimo contribuente. I criteri per la determinazione del coefficiente individuale sono riportati nell'**Allegato 89**.

VALORE AGGIUNTO PER ADDETTO

L'indicatore misura l'affidabilità del valore aggiunto creato con riferimento al contributo di ciascun addetto.

L'indicatore è calcolato come rapporto tra il valore aggiunto dichiarato per addetto e il valore aggiunto per addetto stimato.


A tale indicatore viene associato un punteggio che varia su una scala da 1 a 10. Quando il valore aggiunto dichiarato è maggiore o uguale rispetto a quello stimato, ovvero il rapporto tra il valore aggiunto dichiarato e il valore aggiunto stimato presenta un valore pari o superiore ad 1, il punteggio assume valore 10; quando il citato rapporto presenta un valore pari o inferiore alla corrispondente soglia minima di riferimento³, il punteggio assume valore 1; quando tale rapporto presenta un valore compreso nell'intervallo tra la soglia minima e massima di riferimento, il punteggio è modulato⁴ fra 1 e 10. Nel seguente grafico, per semplicità di rappresentazione, i valori sono rappresentati in forma percentuale approssimata all'intero.



Il valore aggiunto stimato è determinato sulla base di una funzione di regressione del "Valore aggiunto per addetto" i cui coefficienti e la relativa interpretazione sono riportati nel **Sub Allegato 41.C**.

³La soglia minima di riferimento è pari a $\exp(-0,29499)$, ovvero l'esponenziale dell'errore standard (sigma), con segno negativo, dei residui della funzione di stima del valore aggiunto per addetto.

⁴Punteggio = $1+9x\{[\text{Indicatore} - \exp(-\text{sigma})]/[1 - \exp(-\text{sigma})]\}$



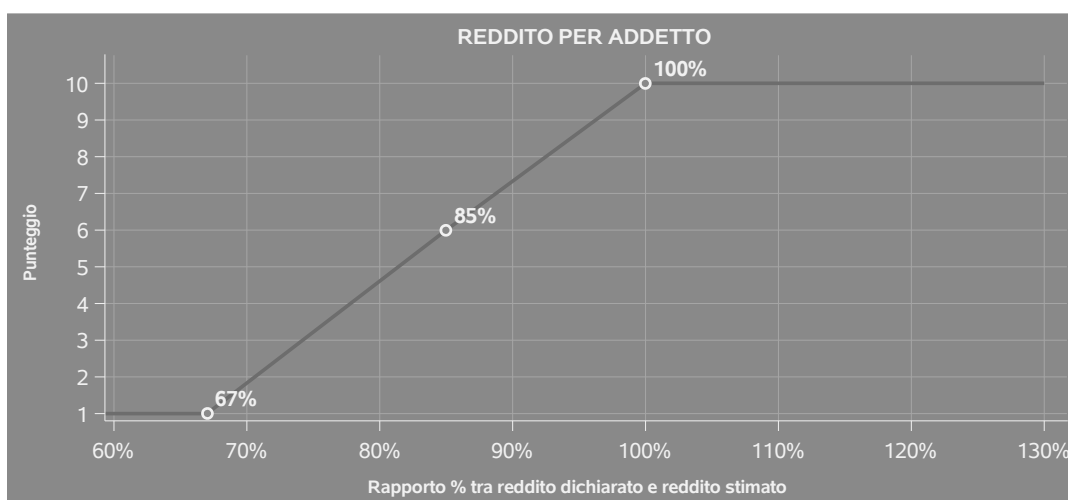
La stima del "Valore aggiunto per addetto" è personalizzata per singolo contribuente sulla base di uno specifico "coefficiente individuale", che misura le differenze nella produttività delle imprese (ad esempio, dovute a diverse abilità manageriali, potere di mercato, ecc.) e che risulta calcolato sulla base dei dati delle otto annualità di imposta precedenti relativi al medesimo contribuente. I criteri per la determinazione del coefficiente individuale sono riportati nell'**Allegato 89**.

REDDITO PER ADDETTO

L'indicatore misura l'affidabilità del reddito che un soggetto economico realizza in un determinato periodo di tempo con riferimento al contributo di ciascun addetto.

L'indicatore è calcolato come rapporto tra il reddito dichiarato per addetto e il reddito per addetto stimato.

A tale indicatore viene associato un punteggio che varia su una scala da 1 a 10. Quando il reddito dichiarato è maggiore o uguale rispetto a quello stimato ovvero il rapporto tra reddito dichiarato e reddito stimato presenta un valore pari o superiore ad 1, il punteggio assume valore 10; quando il citato rapporto presenta un valore pari o inferiore alla corrispondente soglia minima di riferimento⁵ o il reddito dichiarato è negativo, il punteggio assume valore 1; quando tale rapporto presenta un valore compreso nell'intervallo tra la soglia minima e massima di riferimento, il punteggio è modulato⁶ fra 1 e 10. Nel seguente grafico, per semplicità di rappresentazione, i valori sono rappresentati in forma percentuale approssimata all'intero.



⁵La soglia minima di riferimento è pari a $\exp(-0,39547)$, ovvero l'esponenziale della deviazione standard (σ), con segno negativo, del logaritmo del rapporto tra reddito per addetto dichiarato e reddito per addetto dichiarato più la differenza tra valore aggiunto per addetto stimato e dichiarato.

⁶Punteggio = $1+9x\{[\text{Indicatore} - \exp(-\sigma)]/[1 - \exp(-\sigma)]\}$



Il reddito stimato è pari alla somma del reddito dichiarato e dell'eventuale maggior valore aggiunto stimato.



INDICATORI ELEMENTARI DI ANOMALIA

GESTIONE CARATTERISTICA

COSTO DEL VENDUTO E PER LA PRODUZIONE DI SERVIZI NEGATIVO

L'indicatore evidenzia situazioni di anomalia relative al costo del venduto e per la produzione di servizi.

Nel caso in cui tale costo sia negativo, l'indicatore è **applicato** e il relativo punteggio assume valore 1.

CORRISPONDENZA DELLE ESISTENZE DI PRODOTTI FINITI, MATERIE PRIME E MERCI CON LE RELATIVE RIMANENZE

L'indicatore monitora la corrispondenza tra il valore delle "Esistenze iniziali relative a merci, prodotti finiti, materie prime e sussidiarie, semilavorati e ai servizi non di durata ultrannuale", comprensive di quelle relative a prodotti soggetti ad aggio o ricavo fisso, e le relative rimanenze finali dichiarate per il periodo di imposta precedente.

Nel caso in cui la differenza, in valore assoluto, tra i due importi sia superiore a 100 euro più il 5% delle rimanenze finali dell'anno precedente, l'indicatore è **applicato** e il relativo punteggio assume valore 1.

L'indicatore è **applicabile** solo se per il periodo di imposta precedente il contribuente ha applicato gli indici sintetici di affidabilità fiscale per una attività di impresa.

CORRISPONDENZA DELLE ESISTENZE DI OPERE E SERVIZI DI DURATA ULTRANNUALE CON LE RELATIVE RIMANENZE

L'indicatore monitora la corrispondenza tra il valore delle "Esistenze iniziali relative ad opere, forniture e servizi di durata ultrannuale" e le relative rimanenze finali dichiarate per il periodo di imposta precedente.

Nel caso in cui la differenza, in valore assoluto, tra i due importi sia superiore a 100 euro più il 5% delle rimanenze finali dell'anno precedente, l'indicatore è **applicato** e il relativo punteggio assume valore 1.

L'indicatore è **applicabile** solo se per il periodo di imposta precedente il contribuente ha applicato gli indici sintetici di affidabilità fiscale per una attività di impresa.



COPERTURA DELLE SPESE PER DIPENDENTE

L'indicatore verifica che l'impresa generi un valore aggiunto per addetto coerente con le spese per dipendente.

L'indicatore è **calcolato** come rapporto tra le spese per dipendente e il valore aggiunto per addetto⁷. Le spese per dipendente sono calcolate come rapporto tra le "Spese per lavoro dipendente e per altre prestazioni diverse da lavoro dipendente afferenti l'attività dell'impresa", al netto delle "Spese per prestazioni rese da professionisti esterni", delle "Spese per collaboratori coordinati e continuativi" e delle "Spese per compensi corrisposti ai soci per l'attività di amministratore (società di persone)", e il numero dipendenti.

Nel caso in cui il rapporto tra le spese per dipendente e il valore aggiunto per addetto assuma valori superiori all'unità l'indicatore è **applicato** e il relativo punteggio assume valore 1.

ANALISI DELL'APPORTO DI LAVORO DELLE FIGURE NON DIPENDENTI

L'indicatore monitora la corretta compilazione dell'apporto di lavoro delle figure non dipendenti.

A tal fine, per ciascuna figura di addetto non dipendente (collaboratori familiari, familiari diversi, associati in partecipazione, soci amministratori, soci non amministratori) e a seconda della natura giuridica dell'impresa di appartenenza, è stato definito un valore percentuale minimo di apporto di lavoro per addetto, differenziato per numero di addetti per figura di addetto non dipendente (si veda la tabella seguente).

Tale valore rappresenta la soglia minima di riferimento dell'apporto di lavoro delle figure non dipendenti.

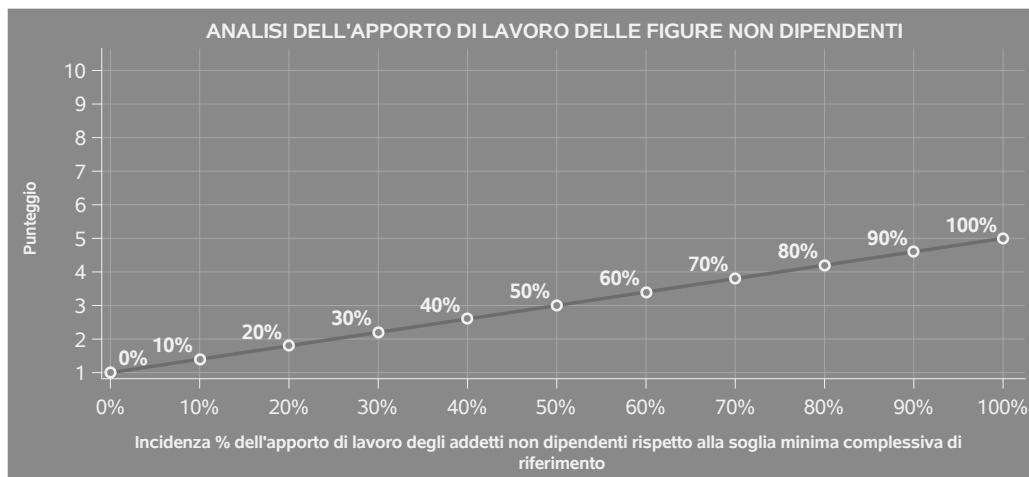
Soglia minima percentuale di apporto di lavoro per addetto delle figure non dipendenti

NATURA GIURIDICA	Numero addetti per figura	COLLABORATORI FAMILIARI	FAMILIARI DIVERSI	ASSOCIATI IN PARTECIPAZIONE	SOCI AMMINISTRATORI	SOCI NON AMMINISTRATORI
Persone fisiche	1	50	30	10		
	2	50	30	8		
	3	50	30	5		
	4	50	30	3		
	5	50	30	2		
	>5	50	30	1		
Società di persone	1		30	10	100	20
	2		30	8	75	15
	3		30	5	67	13
	4		30	3	63	13
	5		30	2	60	8
	>5		30	1	50	4
Società di capitali e enti non commerciali	1		30	10	50	10
	2		30	8	38	8
	3		30	5	33	5
	4		30	3	31	3
	5		30	2	28	2
	>5		30	1	16	1

⁷Quando il denominatore dell'indicatore "Copertura delle spese per dipendente" è non positivo, l'indicatore **non è applicato**.



Nel caso in cui la percentuale complessiva di apporto di lavoro degli addetti non dipendenti dichiarata sia inferiore alla soglia minima complessiva di riferimento, l'indicatore è **applicato** e il relativo punteggio⁸ assume un valore compreso tra 1 e 5, come da grafico successivo.



ASSENZA DEL NUMERO DI ASSOCIATI IN PARTECIPAZIONE IN PRESENZA DEI RELATIVI UTILI

L'indicatore evidenzia situazioni di anomalia nei casi di mancata dichiarazione dell'apporto di lavoro degli "Associati in partecipazione" in presenza degli "Utili spettanti agli associati in partecipazione con apporti di solo lavoro".

Nel caso in cui si verifichi tale anomalia, l'indicatore è **applicato** e il relativo punteggio assume valore 1.

INCIDENZA DEI COSTI RESIDUALI DI GESTIONE

L'indicatore verifica che le voci di costo relative agli oneri diversi di gestione e alle altre componenti negative costituiscano una plausibile componente residuale di costo.

L'indicatore è **calcolato** come rapporto percentuale tra i costi residuali di gestione e i costi totali.

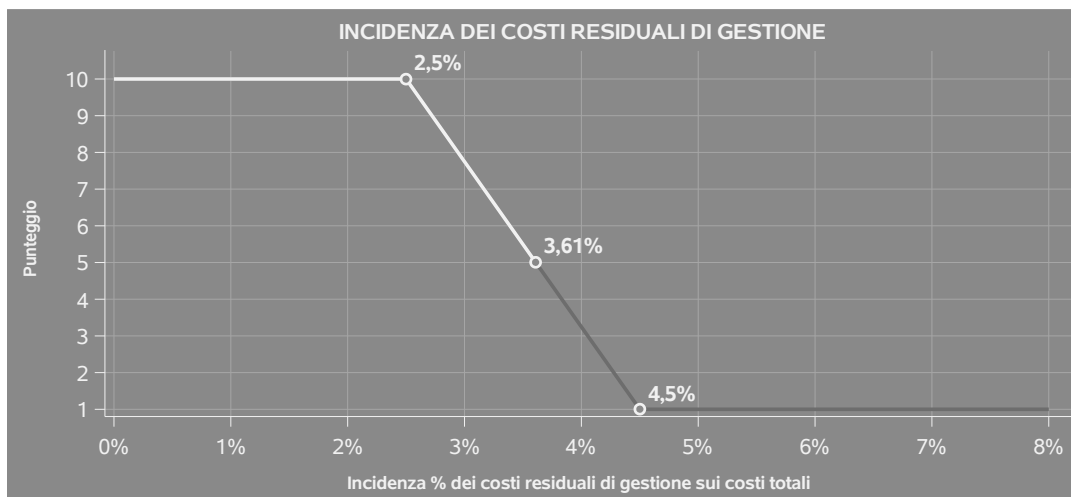
Qualora i costi totali siano uguali a zero, l'indicatore non è **applicabile**.

All'indicatore "Incidenza dei costi residuali di gestione" viene associato un punteggio che varia su una scala da 1 a 10. Quando l'indicatore presenta un valore pari o inferiore alla corrispondente soglia minima di riferimento, il punteggio assume valore 10; quando l'indicatore presenta un valore pari o superiore alla corrispondente soglia massima di riferimento, il punteggio assume valore 1; quando

⁸Punteggio = 1+4 x(apporto di lavoro degli addetti non dipendenti/soglia minima complessiva di riferimento)



l'indicatore presenta un valore compreso nell'intervallo tra la soglia minima e massima di riferimento, il punteggio è modulato⁹ fra 1 e 10.



L'indicatore è **applicato** quando il relativo punteggio è non superiore a 5.

MARGINE OPERATIVO LORDO NEGATIVO

L'indicatore evidenzia situazioni di anomalia relative al margine operativo lordo.

Nel caso in cui detto margine sia negativo e il valore aggiunto sia positivo, l'indicatore è **applicato** e il relativo punteggio assume valore 1.

GESTIONE DEI BENI STRUMENTALI


INCIDENZA DEGLI AMMORTAMENTI

L'indicatore verifica la coerenza tra ammortamenti per beni mobili strumentali e relativo valore.

L'indicatore è **calcolato** come rapporto percentuale tra gli ammortamenti per beni mobili strumentali, al netto dei beni di costo unitario non superiore a 516,46 euro e il valore dei beni strumentali mobili in proprietà, al netto dei beni di costo unitario non superiore a 516,46 euro, parametrato alla quota di mesi di attività nel corso del periodo di imposta (numero di mesi di attività nel corso del periodo di imposta / 12).

Nel caso in cui il valore dell'indicatore sia superiore al valore della soglia massima di riferimento

⁹Punteggio = 10 - 9 x [(indicatore - soglia minima)/(soglia massima - soglia minima)]



(25%), l'indicatore è **applicato** e il relativo punteggio assume valore 1.

Qualora l'importo degli ammortamenti per beni mobili strumentali, al netto dei beni di costo unitario non superiore a 516,46 euro, sia positivo e il valore dei beni strumentali mobili in proprietà, al netto dei beni di costo unitario non superiore a 516,46 euro, sia pari a zero, l'indicatore è **applicato** e il relativo punteggio assume valore 1.

INCIDENZA DEI COSTI PER BENI MOBILI ACQUISITI IN DIPENDENZA DI CONTRATTI PER LOCAZIONE FINANZIARIA

L'indicatore verifica la coerenza tra canoni di leasing e valore dei relativi beni strumentali acquisiti in leasing.

L'indicatore è **calcolato** come rapporto percentuale tra i "Canoni per beni mobili acquisiti in dipendenza di contratti di locazione finanziaria, ad esclusione dei canoni di leasing fiscalmente deducibili oltre il periodo di durata del contratto", e il "Valore dei beni strumentali mobili relativo a beni acquisiti in dipendenza di contratti di locazione finanziaria", parametrato alla quota di mesi di attività nel corso del periodo di imposta (numero di mesi di attività nel corso del periodo di imposta/12).

Nel caso in cui il valore dell'indicatore sia superiore al valore della soglia massima di riferimento (55%), l'indicatore è **applicato** e il relativo punteggio assume valore 1.

Qualora i "Canoni per beni mobili acquisiti in dipendenza di contratti di locazione finanziaria, ad esclusione dei canoni di leasing fiscalmente deducibili oltre il periodo di durata del contratto", siano positivi e il "Valore dei beni strumentali mobili relativo a beni acquisiti in dipendenza di contratti di locazione finanziaria" sia pari a zero, l'indicatore è **applicato** e il relativo punteggio assume valore 1.

REDDITIVITÀ

REDDITO OPERATIVO NEGATIVO


L'indicatore intercetta le situazioni in cui il reddito operativo è minore di zero.

Qualora si verifichi questa condizione e il margine operativo lordo sia positivo, l'indicatore è **applicato** e il relativo punteggio assume valore 1.

RISULTATO ORDINARIO NEGATIVO

L'indicatore intercetta le situazioni in cui il risultato ordinario è minore di zero.

Qualora si verifichi questa condizione, l'indicatore è **applicato** e il relativo punteggio assume valore 1.



GESTIONE EXTRA-CARATTERISTICA

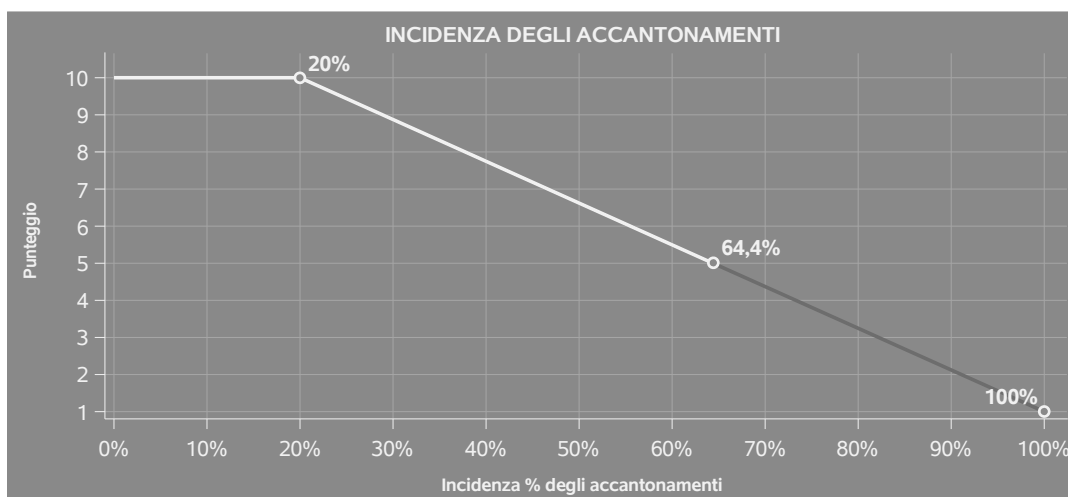
INCIDENZA DEGLI ACCANTONAMENTI

L'indicatore verifica la plausibilità degli accantonamenti rispetto alla capacità dell'impresa di produrre reddito attraverso la propria gestione caratteristica.

L'indicatore è **calcolato** come rapporto percentuale tra gli "Accantonamenti" e il margine operativo lordo.

Qualora gli "Accantonamenti" siano uguali a zero, l'indicatore non è **applicabile**.

All'indicatore "Incidenza degli accantonamenti" viene associato un punteggio che varia su una scala da 1 a 10. Quando l'indicatore presenta un valore pari o inferiore alla corrispondente soglia minima di riferimento (**20%**), il punteggio assume valore 10; quando l'indicatore presenta un valore pari o superiore alla corrispondente soglia massima di riferimento (**100%**), il punteggio assume valore 1; quando l'indicatore presenta un valore compreso nell'intervallo tra la soglia minima e massima di riferimento, il punteggio è modulato¹⁰ fra 1 e 10.



L'indicatore è **applicato** quando il relativo punteggio è non superiore a 5.

Qualora il margine operativo lordo sia non positivo, l'indicatore è **applicato** ed assume punteggio pari ad 1.

¹⁰Punteggio = $10 - 9 \times \frac{(\text{indicatore} - \text{soglia minima})}{(\text{soglia massima} - \text{soglia minima})}$



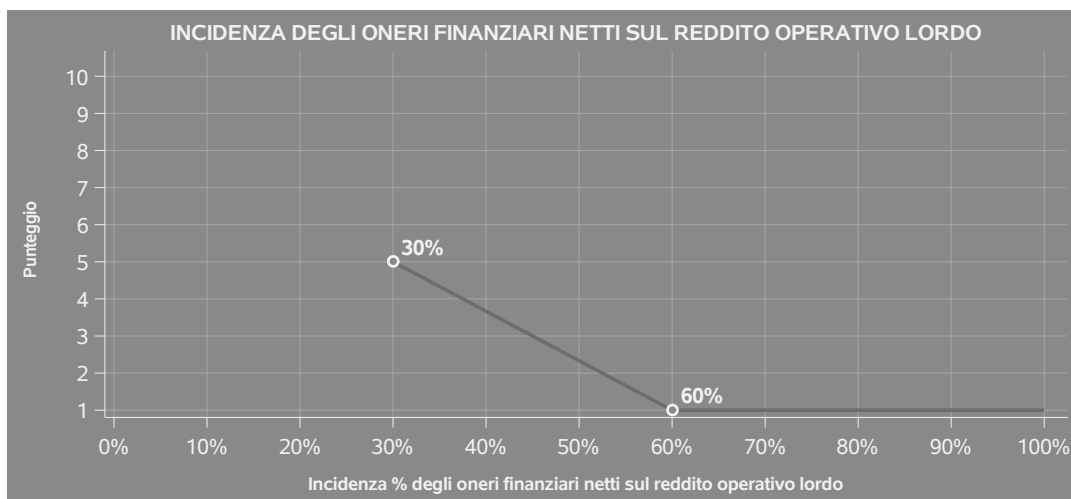
INCIDENZA DEGLI ONERI FINANZIARI NETTI SUL REDDITO OPERATIVO LORDO

L'indicatore verifica la plausibilità dell'indebitamento finanziario dell'impresa, permettendo di evidenziare eventuali squilibri tra la gestione operativa (comprensiva di ammortamenti e canoni per beni mobili acquisiti in dipendenza di contratti di locazione finanziaria) e la gestione finanziaria.

L'indicatore è **calcolato** come rapporto percentuale tra gli oneri finanziari netti e il reddito operativo lordo.

Qualora gli oneri finanziari netti siano non positivi, l'indicatore non è **applicabile**.

All'indicatore "Incidenza degli oneri finanziari netti sul reddito operativo lordo" viene associato un punteggio che varia su una scala da 1 a 5. Quando l'indicatore presenta un valore pari o superiore alla corrispondente soglia massima di riferimento (**60%**) il punteggio assume valore 1; quando l'indicatore presenta un valore superiore alla soglia minima (**30%**) e inferiore alla soglia massima di riferimento, il punteggio è modulato¹¹ fra 1 e 5.



Qualora il reddito operativo lordo sia non positivo l'indicatore è **applicato** e assume punteggio pari ad 1.

In assenza di anomalia, l'indicatore non è applicato e il relativo punteggio di affidabilità non è calcolato.

¹¹Punteggio = 5 - 4 x [(indicatore - soglia minima)/(soglia massima - soglia minima)]



ATTIVITÀ NON INERENTI

Gli indicatori di questa tipologia individuano situazioni in cui il contribuente svolge in prevalenza attività economiche non rientranti nell'ambito di applicazione dell'ISA di riferimento.

Di seguito sono riportate le attività non inerenti.

TIPOLOGIA DI ATTIVITÀ: RIPARAZIONE DI TELEFONIA > 50% DEI RICAVI

Qualora il contribuente abbia indicato di derivare più del 50% dei ricavi dalla "Riparazione di telefonia", l'indicatore è **applicato** e il punteggio è pari a 1.



SUB ALLEGATI

SUB ALLEGATO 41.A - ASSEGNAZIONE AI MOB

In fase di applicazione, per l'assegnazione dei contribuenti ai MoB viene utilizzata una combinazione di due tecniche statistiche di tipo multivariato (analisi fattoriali e modelli di mistura finita) che utilizza le seguenti variabili:

Analisi fattoriale	Nome variabile	Descrizione variabile
Gamma dei servizi offerti	PREV_RIPARA_ELET_BIAN_P	Tipologia di attività: Riparazione di elettrodomestici bianchi (prevalente)
	PREV_RIPARA_APP_ELET_P	Tipologia di attività: Riparazione di elettrodomestici bruni (prevalente)
	PREV_RIPARA_PIC_ELET_P	Tipologia di attività: Riparazione di piccoli elettrodomestici (prevalente)
Modalità organizzativa	NEW_ASSIST_TEC_AUTOR_SN	Tipologia di assistenza: Centro di assistenza tecnica autorizzato
	NEW_RIPARAZ_GARANZIA_P	Tipologia di assistenza: Riparazioni e sostituzioni effettuate in garanzia in qualità di centro di assistenza tecnica autorizzato
	NEW_RIPARAZ_NOGARANZIA_P	Tipologia di assistenza: Riparazioni effettuate con tariffa fuori garanzia in qualità di centro di assistenza tecnica autorizzato

Sulla base di tali variabili, il contribuente viene assegnato ad uno o più MoB attraverso l'attribuzione di una probabilità di appartenenza, come descritto nell'**Allegato 88**.

Le matrici ed i vettori per il calcolo delle probabilità di appartenenza ai MoB sono riportati nell'**Allegato 90**.




SUB ALLEGATO 41.B - FUNZIONE "RICAVI PER ADDETTO"

Di seguito viene riportato l'elenco delle variabili e dei coefficienti della funzione di regressione "Ricavi per addetto", con la spiegazione dei coefficienti.


VARIABILI	COEFFICIENTE	INTERPRETAZIONE DEL COEFFICIENTE STIMATO
INPUT PRODUTTIVI		
Valore dei beni strumentali	(*) 0,077608442697971	Un aumento dell'1% della variabile determina un aumento dello 0,08% del Ricavo stimato
Ammortamenti per beni mobili strumentali	(*) 0,038003757422424	Un aumento dell'1% della variabile determina un aumento dello 0,04% del Ricavo stimato
Canoni relativi a beni mobili acquisiti in dipendenza di contratti di locazione finanziaria	(*) 0,031588465125713	Un aumento dell'1% della variabile determina un aumento dello 0,03% del Ricavo stimato
Costo per servizi al netto dei compensi corrisposti ai soci per l'attività di amministratore (società ed enti soggetti all'Ires) + Canoni per beni mobili acquisiti in dipendenza di contratti di locazione non finanziaria e di noleggio	(*) 0,22531347436987	Un aumento dell'1% della variabile determina un aumento dello 0,23% del Ricavo stimato
Costo del venduto e per la produzione di servizi	(*) 0,490640186425674	Un aumento dell'1% della variabile determina un aumento dello 0,49% del Ricavo stimato



	VARIABILI		COEFFICIENTE	INTERPRETAZIONE DEL COEFFICIENTE STIMATO
	Spese per lavoro dipendente al netto dei compensi corrisposti ai soci per l'attività di amministratore	(*)	0,110314848124616	Un aumento dell'1% della variabile determina un aumento dello 0,11% del Ricavo stimato
VARIABILI STRUTTURALI	Quota numero Dipendenti		-0,071885405382884	Un dipendente presenta una produttività inferiore del 7,19% in termini di Ricavo stimato
	Quota giornate Apprendisti		-0,075609534166718	Un apprendista presenta una produttività inferiore del 7,56% in termini di Ricavo stimato
	Valore dei beni mobili strumentali con età superiore a 9 anni	(*)	-0,005855994638984	Un aumento dell'1% della variabile determina una diminuzione dello 0,01% del Ricavo stimato
MODELLI DI BUSINESS (MoB)	Probabilità di appartenenza al MoB 1 — Imprese che operano prevalentemente come centri di assistenza tecnica indipendenti specializzati nella riparazione di elettrodomestici bianchi		0,044941244677243	L'appartenenza al MoB determina un aumento del 4,49% del Ricavo stimato
	Probabilità di appartenenza al MoB 2 — Imprese che operano prevalentemente come centri di assistenza tecnica autorizzati		0,054139381509023	L'appartenenza al MoB determina un aumento del 5,41% del Ricavo stimato



VARIABILI			COEFFICIENTE	INTERPRETAZIONE DEL COEFFICIENTE STIMATO
	Probabilità di appartenenza al MoB 3 — Imprese che operano prevalentemente come centri di assistenza tecnica indipendenti		0,049871345021923	L'appartenenza al MoB determina un aumento del 4,99% del Ricavo stimato
	Probabilità di appartenenza al MoB 4 — Imprese che operano prevalentemente come centri di assistenza tecnica autorizzati specializzati nella riparazione di piccoli elettrodomestici		0,055287630521767	L'appartenenza al MoB determina un aumento del 5,53% del Ricavo stimato
	Probabilità di appartenenza al MoB 5 — Imprese che operano prevalentemente come centri di assistenza tecnica indipendenti specializzati nella riparazione di piccoli elettrodomestici		0,030516997063351	L'appartenenza al MoB determina un aumento del 3,05% del Ricavo stimato
	Probabilità di appartenenza al MoB 6 — Imprese che operano prevalentemente come centri di assistenza tecnica autorizzati specializzati nella riparazione di elettrodomestici bianchi		0,05710687781494	L'appartenenza al MoB determina un aumento del 5,71% del Ricavo stimato



VARIABILI	VARIABILI	COEFFICIENTE	INTERPRETAZIONE DEL COEFFICIENTE STIMATO
	Probabilità di appartenenza al MoB 7 — Imprese che operano prevalentemente come centri di assistenza tecnica autorizzati specializzati nella riparazione di elettrodomestici bruni	0,026765997767991	L'appartenenza al MoB determina un aumento del 2,68% del Ricavo stimato
VARIABILI TERRITORIALI	Territorialità del livello delle quotazioni immobiliari definita su dati dell'Osservatorio sul Mercato Immobiliare (OMI), a livello comunale	0,226105269672051	La localizzazione nei comuni a più alto livello secondo la territorialità considerata determina un aumento del 22,61% del Ricavo stimato
MISURE DI CICLO DI SETTORE	Andamento dell'ammontare dei ricavi del settore, distinto per Territorialità generale a livello comunale	0,085456209908019	Una diminuzione dell'1% della variabile di ciclo economico determina una flessione dello 0,09% del Ricavo stimato
	Tasso di occupazione a livello regionale	0,003490481718206	Una diminuzione di un punto della variabile determina una flessione dello 0,35% del Ricavo stimato
ECONOMIE DI SCALA E/O SOSTITUZIONE	(Costo del venduto e per la produzione di servizi) x (Spese per lavoro dipendente al netto dei compensi corrisposti ai soci per l'attività di amministratore)	(***) -0,000841275524672	Un aumento dell'1% della variabile determina una diminuzione dello 0,001% del Ricavo stimato
	(Costo del venduto e per la produzione di servizi) x (Valore dei beni strumentali)	(***) -0,001865529296503	Un aumento dell'1% della variabile determina una diminuzione dello 0,002% del Ricavo stimato



VARIABILI	COEFFICIENTE	INTERPRETAZIONE DEL COEFFICIENTE STIMATO
INTERCETTA	1,544951133224657	
Coefficiente di rivalutazione	1,011751653730774	
Coefficiente individuale	Vedasi Allegato 89	

(*) Le variabili contabili (XC) sono utilizzate in stima come $LN[1 + XC / (N^{*addetti} \times 1.000)]$ o $LN[1 + MIN[XC / (N^{*addetti} \times 1.000), \text{quota valore in migliaia pro capite}]]$

(**) Le variabili numeriche (XN) sono utilizzate in stima come $LN[1 + XN / (N^{*addetti})]$ o $LN[1 + MIN[XN / (N^{*addetti}), \text{quota valore pro capite}]]$

(***) La variabile relativa al numero degli addetti è utilizzata in stima come $LN(1 + N^{*addetti})$

(****) Ciascuna variabile (XS) del prodotto è utilizzata in stima come $LN(1 + XS)$

Le variabili dipendenti sono utilizzate in stima come $LN[1 + YC / (N^{*addetti} \times 1.000)]$, dove: YC è uguale a Ricavi oppure Compensi oppure Valore aggiunto.

Le misure di ciclo settoriale relative al periodo di imposta di applicazione saranno pubblicate con apposito Decreto ai sensi dell'art. 9-bis comma 2 del DL 50 del 24 aprile 2017 convertito nella Legge n. 96 del 21 giugno 2017.



SUB ALLEGATO 41.C - FUNZIONE "VALORE AGGIUNTO PER ADDETTO"

Di seguito viene riportato l'elenco delle variabili e dei coefficienti della funzione di regressione "Valore aggiunto per addetto", con la spiegazione dei coefficienti.

VARIABILI	COEFFICIENTE	INTERPRETAZIONE DEL COEFFICIENTE STIMATO
INPUT PRODUTTIVI		
Valore dei beni strumentali	(*) 0,087403522504447	Un aumento dell'1% della variabile determina un aumento dello 0,09% del VA stimato
Ammortamenti per beni mobili strumentali	(*) 0,109250728512719	Un aumento dell'1% della variabile determina un aumento dello 0,11% del VA stimato
Canoni relativi a beni immobili	(*) -0,069068154058954	Un aumento dell'1% della variabile determina una diminuzione dello 0,07% del VA stimato
Costo per servizi al netto dei compensi corrisposti ai soci per l'attività di amministratore (società ed enti soggetti all'Ires) + Canoni per beni mobili acquisiti in dipendenza di contratti di locazione non finanziaria e di noleggio	(*) 0,125440794530181	Un aumento dell'1% della variabile determina un aumento dello 0,13% del VA stimato
Costo del venduto e per la produzione di servizi	(*) 0,170353912649334	Un aumento dell'1% della variabile determina un aumento dello 0,17% del VA stimato



	VARIABILI		COEFFICIENTE	INTERPRETAZIONE DEL COEFFICIENTE STIMATO
	Spese per lavoro dipendente al netto dei compensi corrisposti ai soci per l'attività di amministratore	(*)	0,193252514562135	Un aumento dell'1% della variabile determina un aumento dello 0,19% del VA stimato
	Quota dei Collaboratori familiari e dei Soci, escluso il primo, e/o associati		0,082734780695219	Un aumento dell'1% della variabile determina un aumento dello 0,08% del VA stimato
VARIABILI STRUTTURALI	Quota giornate Apprendisti		-0,16528597582126	Un apprendista presenta una produttività inferiore del 16,53% in termini di VA stimato
	Valore dei beni mobili strumentali con età superiore a 9 anni	(*)	-0,012064055236711	Un aumento dell'1% della variabile determina una diminuzione dello 0,01% del VA stimato
MODELLI DI BUSINESS (MoB)	Probabilità di appartenenza al MoB 2 — Imprese che operano prevalentemente come centri di assistenza tecnica autorizzati		-0,024799509554122	L'appartenenza al MoB determina una diminuzione del 2,48% del VA stimato
	Probabilità di appartenenza al MoB 3 — Imprese che operano prevalentemente come centri di assistenza tecnica indipendenti		-0,0342443975716138	L'appartenenza al MoB determina una diminuzione del 3,42% del VA stimato
	Probabilità di appartenenza al MoB 4 — Imprese che operano prevalentemente come centri di assistenza tecnica autorizzati specializzati nella riparazione di piccoli elettrodomestici		-0,037413684808187	L'appartenenza al MoB determina una diminuzione del 3,74% del VA stimato



	VARIABILI		COEFFICIENTE	INTERPRETAZIONE DEL COEFFICIENTE STIMATO
	Probabilità di appartenenza al MoB 5 — Imprese che operano prevalentemente come centri di assistenza tecnica indipendenti specializzati nella riparazione di piccoli elettrodomestici		-0,059110733641341	L'appartenenza al MoB determina una diminuzione del 5,91% del VA stimato
	Probabilità di appartenenza al MoB 7 — Imprese che operano prevalentemente come centri di assistenza tecnica autorizzati specializzati nella riparazione di elettrodomestici bruni		-0,073904854465	L'appartenenza al MoB determina una diminuzione del 7,39% del VA stimato
	Probabilità di appartenenza al MoB 8 — Imprese che operano prevalentemente come centri di assistenza tecnica indipendenti specializzati nella riparazione di elettrodomestici bruni		-0,10898255330887	L'appartenenza al MoB determina una diminuzione del 10,90% del VA stimato
VARIABILI TERRITORIALI	Territorialità del livello delle quotazioni immobiliari definita su dati dell'Osservatorio sul Mercato Immobiliare (OMI), a livello comunale		0,234301367808531	La localizzazione nei comuni a più alto livello secondo la territorialità considerata determina un aumento del 23,43% del VA stimato
MISURE DI CICLO DI SETTORE	Andamento dell'ammontare dei ricavi del settore, distinto per Territorialità generale a livello comunale		0,114480219826651	Una diminuzione dell'1% della variabile di ciclo economico determina una flessione dello 0,11% del VA stimato



VARIABILI	COEFFICIENTE	INTERPRETAZIONE DEL COEFFICIENTE STIMATO
Tasso di occupazione a livello regionale	0,005645715240037	Una diminuzione di un punto della variabile determina una flessione dello 0,56% del VA stimato
ECONOMIE DI SCALA E/O SOSTITUZIONE	(***)	Un aumento dell'1% della variabile determina una diminuzione dello 0,001% del VA stimato
Valore dell'intercetta del modello di stima	1,345135703532104	
INTERCETTA		
Coefficiente di rivalutazione	1,038551283326637	
Coefficiente individuale		

(*) Le variabili contabili (XC) sono utilizzate in stima come $LN[1+XC/(N^{\text{addetti}} \times 1.000)]$ o $LN[1+MIN\{XC/(N^{\text{addetti}} \times 1.000), \text{quota valore in migliaia pro capite}\}]$

(**) Le variabili numeriche (XN) sono utilizzate in stima come $LN[1+XN/(N^{\text{addetti}})]$ o $LN[1+MIN\{XN/(N^{\text{addetti}}), \text{quota valore pro capite}\}]$

(***) La variabile relativa al numero degli addetti è utilizzata in stima come $LN(1+N^{\text{addetti}})$

(****) Ciascuna variabile (XS) del prodotto è utilizzata in stima come $LN(1+XS)$

Le variabili dipendenti sono utilizzate in stima come $LN[1+YC/(N^{\text{addetti}} \times 1.000)]$, dove: YC è uguale a Ricavi oppure Compensi oppure Valore aggiunto.

Le misure di ciclo settoriale relative al periodo di imposta di applicazione saranno pubblicate con apposito Decreto ai sensi dell'art. 9-bis comma 2 del DL 50 del 24 aprile 2017 convertito nella Legge n. 96 del 21 giugno 2017.



SUB ALLEGATO 41.D - FORMULE DELLE VARIABILI E DEGLI INDICATORI

Di seguito sono riportate le formule delle variabili e degli indicatori economico-contabili utilizzati nell'ISA BG48U:

Addetti ¹² (ditte individuali) = Titolare + Numero dipendenti + Numero collaboratori coordinati e continuativi che prestano attività prevalentemente nell'impresa + Numero collaboratori dell'impresa familiare e coniuge dell'azienda coniugale + Numero familiari diversi che prestano attività nell'impresa + Numero associati in partecipazione.

Addetti (società) = Numero dipendenti + Numero collaboratori coordinati e continuativi che prestano attività prevalentemente nell'impresa + Numero familiari diversi che prestano attività nell'impresa + Numero associati in partecipazione + Numero soci amministratori + Numero soci non amministratori + Numero amministratori non soci.

Addetti non dipendenti ¹³ (ditte individuali) = Titolare + Numero collaboratori dell'impresa familiare e coniuge dell'azienda coniugale + Numero familiari diversi che prestano attività nell'impresa + Numero associati in partecipazione.

Addetti non dipendenti (società) = Numero familiari diversi che prestano attività nell'impresa + Numero associati in partecipazione + Numero soci amministratori + Numero soci non amministratori + Numero amministratori non soci.

Ammortamenti per beni mobili strumentali, al netto dei beni di costo unitario non superiore a 516,46 euro = Ammortamenti per beni mobili strumentali - Spese per l'acquisto di beni strumentali mobili di costo unitario non superiore a 516,46 euro.

Andamento dell'ammontare dei ricavi del settore, distinto per Territorialità generale

Tale indicatore è differenziato per gruppo della Territorialità generale ¹⁴ a livello comunale.

La variabile è la media, per tutte le unità locali compilate, dei singoli indicatori territoriali.

Un'unità locale è compilata se il comune dell'unità locale è compilato.

Se non risulta compilata alcuna unità locale occorre far riferimento al comune del domicilio fiscale qualora presente.

Costi produttivi = Costo del venduto e per la produzione di servizi + Costo per servizi - Compensi corrisposti ai soci per l'attività di amministratore (società ed enti soggetti all'IRES) + Canoni per beni mobili acquisiti in dipendenza di contratti di locazione non finanziaria e di noleggio + Spese per lavoro dipendente e per altre prestazioni diverse da lavoro dipendente afferenti l'attività dell'impresa - Compensi corrisposti ai soci per l'attività di amministratore (società di persone).

¹²Il titolare è pari a uno. Il numero collaboratori dell'impresa familiare e coniuge dell'azienda coniugale, il numero familiari diversi che prestano attività nell'impresa, il numero associati in partecipazione, il numero soci amministratori e il numero soci non amministratori sono pari alla relativa percentuale di lavoro prestato diviso 100. Il numero collaboratori coordinati e continuativi che prestano attività prevalentemente nell'impresa, il numero amministratori non soci e il titolare sono rideterminati in base alla durata dell'attività pari al numero di mesi di attività nel corso del periodo di imposta diviso 12.

Il numero addetti non può essere inferiore a ("Numero di mesi di attività nel corso del periodo di imposta" diviso 12).

¹³Il titolare è pari a uno. Il numero collaboratori dell'impresa familiare e coniuge dell'azienda coniugale, il numero familiari diversi che prestano attività nell'impresa, il numero associati in partecipazione, il numero soci amministratori e il numero soci non amministratori sono pari alla relativa percentuale di lavoro prestato diviso 100. Il numero amministratori non soci e il titolare sono rideterminati in base alla durata dell'attività pari al numero di mesi di attività nel corso del periodo di imposta diviso 12. Se il numero addetti non dipendenti è inferiore a "Numero di mesi di attività nel corso del periodo d'imposta" diviso 12, allora il numero addetti non dipendenti è pari al valore massimo tra (numero addetti non dipendenti) e (titolare - Numero dipendenti).

¹⁴I criteri e le conclusioni dello studio sono riportati nell'apposito Decreto Ministeriale.



Costi residuali di gestione = Oneri diversi di gestione ed altre componenti negative - Perdite su crediti - Utili spettanti agli associati in partecipazione con apporti di solo lavoro - Maggiorazioni fiscali - Componenti negativi derivanti da trasferimenti di azienda o di rami di azienda - Minusvalenze derivanti da operazioni di riconversione produttiva, ristrutturazione o ridimensionamento produttivo, espropri o nazionalizzazioni di beni, alienazione di beni non strumentali all'attività produttiva - Quote di accantonamento annuale al TFR per forme pensionistiche complementari e somme erogate agli iscritti ai fondi di previdenza del personale dipendente - Oneri per imposte e tasse.

Costi totali = Costi produttivi + Oneri diversi di gestione ed altre componenti negative - Perdite su crediti - Utili spettanti agli associati in partecipazione con apporti di solo lavoro - Maggiorazioni fiscali - Componenti negativi derivanti da trasferimenti di azienda o di rami di azienda - Minusvalenze derivanti da operazioni di riconversione produttiva, ristrutturazione o ridimensionamento produttivo, espropri o nazionalizzazioni di beni, alienazione di beni non strumentali all'attività produttiva - Quote di accantonamento annuale al TFR per forme pensionistiche complementari e somme erogate agli iscritti ai fondi di previdenza del personale dipendente - Oneri per imposte e tasse.

Costo del venduto e per la produzione di servizi¹⁵ = [Esistenze iniziali relative a merci, prodotti finiti, materie prime e sussidiarie, semilavorati e ai servizi non di durata ultrannuale + Costi per l'acquisto di materie prime, sussidiarie, semilavorati e merci e per la produzione di servizi - Beni distrutti o sottratti relativi a materie prime, sussidiarie, semilavorati, merci e prodotti finiti] - Rimanenze finali relative a merci, prodotti finiti, materie prime e sussidiarie, semilavorati e ai servizi non di durata ultrannuale.

Margine operativo lordo = Valore aggiunto - (Spese per lavoro dipendente e per altre prestazioni diverse da lavoro dipendente afferenti l'attività dell'impresa - Spese per prestazioni rese da professionisti esterni - Compensi corrisposti ai soci per l'attività di amministratore (società di persone)).

Numero dipendenti = (Numero delle giornate retribuite - Numero delle giornate di sospensione, C.I.G. e simili del personale dipendente) diviso 312.

Oneri finanziari netti = Interessi e altri oneri finanziari - Risultato della gestione finanziaria.


Quota dei Collaboratori familiari e dei Soci, escluso il primo, e/o associati = [Numero collaboratori dell'impresa familiare e coniuge dell'azienda coniugale + Numero familiari diversi che prestano attività nell'impresa + Numero associati in partecipazione + (Numero soci amministratori + Numero soci non amministratori) escluso il primo socio¹⁶]/(Addetti).

Quota giornate Apprendisti = (Numero giornate retribuite apprendisti)/(Addetti x 312)).

Quota numero Dipendenti = (Addetti - Addetti non dipendenti) / Addetti.

¹⁵Ad esclusione dell'utilizzo nell'ambito dell'indicatore elementare di anomalia relativo al "costo del venduto e per la produzione di servizi", se la variabile è minore di zero, viene posta uguale a zero.

¹⁶Il primo socio è rideterminato in base alla durata dell'attività pari al numero di mesi dell'attività nel corso del periodo d'imposta diviso 12. La somma del numero soci non può essere inferiore a ("Numero di mesi di attività nel corso del periodo d'imposta" diviso 12).



Reddito = Risultato ordinario + Altri proventi considerati ricavi di cui alla lettera f) dell'art. 85, comma 1, del TUIR + Altri proventi e componenti positivi - Oneri diversi di gestione ed altre componenti negative di cui componenti negativi derivanti da trasferimenti di azienda o di rami di azienda - Oneri diversi di gestione ed altre componenti negative di cui minusvalenze derivanti da operazioni di riconversione produttiva, ristrutturazione o ridimensionamento produttivo, espropri o nazionalizzazioni di beni, alienazione di beni non strumentali all'attività produttiva.

Reddito operativo = Margine operativo lordo - Ammortamenti - Accantonamenti.

Reddito operativo lordo = Reddito operativo + Ammortamenti + Canoni per beni mobili acquisiti in dipendenza di contratti di locazione finanziaria, ad esclusione dei canoni di leasing fiscalmente deducibili oltre il periodo di durata del contratto.

Ricavi = Ricavi di cui ai commi 1 (Lett. a) e b)) e 2 dell'art. 85 del TUIR + (Altri proventi considerati ricavi - Altri proventi considerati ricavi di cui alla lettera f) dell'art. 85, comma 1, del TUIR) + Rimanenze finali relative ad opere, forniture e servizi di durata ultrannuale - Esistenze iniziali relative ad opere, forniture e servizi di durata ultrannuale + Ulteriori componenti positivi per migliorare il profilo di affidabilità.

Risultato ordinario = Reddito operativo + Risultato della gestione finanziaria - Interessi e altri oneri finanziari + Incrementi di immobilizzazioni per lavori interni.

Tasso di occupazione a livello regionale

La variabile è la media, per tutte le unità locali compilate, dei singoli indicatori regionali.

Un'unità locale è compilata se il comune dell'unità locale è compilato.

Se non risulta compilata alcuna unità locale occorre far riferimento al comune del domicilio fiscale qualora presente.

Territorialità del livello delle quotazioni immobiliari definita su dati dell'Osservatorio sul Mercato Immobiliare (OMI) riferiti all'anno 2019 ¹⁷

La territorialità del livello delle quotazioni immobiliari differenzia il territorio nazionale sulla base dei valori di mercato degli immobili per comune.

La variabile è la media, per tutte le unità locali compilate, dei singoli indicatori territoriali. Un'unità locale è compilata se il comune dell'unità locale è compilato.

Se non risulta compilata alcuna unità locale occorre far riferimento al comune del domicilio fiscale qualora presente.

Tipologia di attività: Riparazione di elettrodomestici bianchi (prevalente) = [Tipologia di attività: Riparazione di elettrodomestici bianchi] se [Tipologia di attività: Riparazione di elettrodomestici bianchi] è uguale al Valore massimo della tipologia di attività; altrimenti assume valore pari a zero.

Tipologia di attività: Riparazione di elettrodomestici bruni (prevalente) = [Tipologia di attività: Riparazione di elettrodomestici bruni] se [Tipologia di attività: Riparazione di elettrodomestici bruni] è uguale al Valore massimo della tipologia di attività; altrimenti assume valore pari a zero.

¹⁷I criteri e le conclusioni dello studio sono riportati nell'apposito Decreto Ministeriale.



Tipologia di attività: Riparazione di piccoli elettrodomestici (prevalente) = [Tipologia di attività: Riparazione di piccoli elettrodomestici] se [Tipologia di attività: Riparazione di piccoli elettrodomestici] è uguale al Valore massimo della tipologia di attività; altrimenti assume valore pari a zero.

Valore aggiunto = Ricavi - [(Costo del venduto e per la produzione di servizi) + (Costo per servizi - Compensi corrisposti ai soci per l'attività di amministratore (società ed enti soggetti all'IRES)) + Costo per il godimento di beni di terzi (canoni di locazione finanziaria e non finanziaria, di noleggio, ecc.) + Spese per prestazioni rese da professionisti esterni + (Oneri diversi di gestione ed altre componenti negative - Utili spettanti agli associati in partecipazione con apporti di solo lavoro - Maggiorazioni fiscali - Componenti negativi derivanti da trasferimenti di azienda o di rami di azienda - Minusvalenze derivanti da operazioni di riconversione produttiva, ristrutturazione o ridimensionamento produttivo, espropri o nazionalizzazioni di beni, alienazione di beni non strumentali all'attività produttiva)].


Valore dei beni mobili strumentali con età superiore a 9 anni = Minimo tra il Valore dei beni strumentali ed il Valore dei beni mobili strumentali con età superiore a 9 anni (ragguagliato ai giorni di possesso nel periodo d'imposta).

Valore dei beni mobili strumentali con età superiore a 9 anni (ragguagliato ai giorni di possesso nel periodo d'imposta) = La variabile è rideterminata in base alla durata dell'attività pari al numero di mesi di attività nel corso del periodo di imposta diviso 12.

Valore dei beni strumentali = La variabile è rideterminata in base alla durata dell'attività pari al numero di mesi di attività nel corso del periodo di imposta diviso 12.

Valore dei beni strumentali mobili in proprietà, al netto dei beni di costo unitario non superiore a 516,46 euro = Valore dei beni strumentali - Valore relativo a beni acquisiti in dipendenza di contratti di locazione finanziaria - Spese per l'acquisto di beni strumentali mobili di costo unitario non superiore a 516,46 euro.

Valore massimo della tipologia di attività = Valore massimo tra Tipologia di attività: [Riparazione di elettrodomestici bianchi; Riparazione di elettrodomestici bruni; Riparazione di piccoli elettrodomestici; (Riparazione di telefonia + Altre riparazioni + Installazione di antenne terrestri e satellitari + Vendita di elettrodomestici, accessori e ricambi + Altro)].




ALLEGATO 42

NOTA TECNICA E METODOLOGICA

INDICE SINTETICO DI AFFIDABILITÀ FISCALE

BG51U

CONSERVAZIONE E RESTAURO DI OPERE D'ARTE



APPLICAZIONE DELL'ISA

L'indice sintetico di affidabilità fiscale (ISA) esprime un giudizio di sintesi sull'affidabilità dei comportamenti fiscali del soggetto.

L'ISA è calcolato come media aritmetica di un insieme d'indicatori elementari e rappresenta il posizionamento del contribuente rispetto a tali indicatori attribuendo al soggetto un valore di sintesi, in scala da 1 a 10, dei singoli indicatori elementari: più basso sarà il valore dell'indice, minore sarà l'affidabilità fiscale del soggetto, più alto sarà il valore, più alta sarà l'attendibilità fiscale del soggetto.


I contribuenti interessati possono indicare ulteriori componenti positivi non risultanti dalle scritture contabili, che concorrono al calcolo degli indicatori elementari, per migliorare il proprio profilo di affidabilità fiscale.

Le attività economiche (ATECO 2007) oggetto dell'indice sintetico di affidabilità fiscale BG51U sono di seguito riportate:

- 90.03.02 - Attività di conservazione e restauro di opere d'arte

I criteri generali seguiti per la costruzione dell'indice sintetico di affidabilità fiscale BG51U sono riportati nell'**Allegato 88**.

Di seguito sono rappresentate le modalità di calcolo dell'indice sintetico di affidabilità fiscale BG51U per l'applicazione al singolo contribuente dal periodo di imposta 2020.



MODELLI DI BUSINESS


Ai fini della definizione degli indicatori elementari, i contribuenti interessati all'applicazione dell'ISA BG51U sono classificati in gruppi omogenei che presentano al loro interno caratteristiche il più possibile simili in termini di modalità di operare sul mercato in base al "Modello di Business" (MoB) adottato.

I modelli di business rappresentano la struttura della catena del valore alla base del processo di produzione del bene o del servizio e sono espressione delle differenze fondamentali che derivano dalle diverse articolazioni organizzative con cui tale processo viene effettuato o da specifiche competenze.

Per l'ISA BG51U i MoB individuati sono i seguenti (la numerosità indicata è riferita alle imprese e ai lavoratori autonomi della base dati di costruzione, p.i. 2018):

- **MoB 1 - Imprese di conservazione e restauro prevalentemente di beni mobili non tutelati** (Numerosità: 174);
- **MoB 2 - Imprese di conservazione e restauro che in genere operano su diverse tipologie di beni** (Numerosità: 680). Si tratta di imprese la cui attività di conservazione e restauro in genere non si concentra esclusivamente su una specifica tipologia di bene. In particolare, intervengono su beni di interesse storico, artistico, culturale tutelati e non tutelati, di natura mobile, immobile, mobile non trasferibile;
- **MoB 3 - Imprese di conservazione e restauro prevalentemente di beni mobili tutelati** (Numerosità: 154);
- **MoB 4 - Imprese di conservazione e restauro prevalentemente di beni immobili non tutelati** (Numerosità: 91);
- **MoB 5 - Imprese di conservazione e restauro prevalentemente di beni immobili tutelati** (Numerosità: 289).

Per la descrizione degli elementi che permettono l'assegnazione del contribuente ai MoB si rimanda al **Sub Allegato 42.A**.



INDICATORI ELEMENTARI

Gli indicatori elementari utilizzati ai fini del calcolo dell'indice sintetico di affidabilità fiscale per l'ISA BG51U sono differenziati **in due gruppi**:

1. **Indicatori elementari di affidabilità.** Tali indicatori individuano l'attendibilità di relazioni e rapporti tra grandezze di natura contabile e strutturale, tipici del settore e/o del modello organizzativo di riferimento, all'interno di specifici intervalli di valori su una scala da 1 a 10.

A questo gruppo appartengono gli indicatori elementari:

- Ricavi per addetto;
- Valore aggiunto per addetto;
- Reddito per addetto.

2. **Indicatori elementari di anomalia.** Tali indicatori segnalano la presenza di profili contabili e/o gestionali atipici rispetto al settore e/o al modello organizzativo di riferimento o evidenziano incongruenze riconducibili ad ingiustificati disallineamenti tra le informazioni dichiarate nei modelli di rilevazione dei dati per l'applicazione degli ISA, ovvero tra queste e le informazioni presenti nei modelli dichiarativi e/o in altre banche dati, con riferimento a diverse annualità d'imposta. Gli indicatori partecipano al calcolo dell'indice sintetico di affidabilità fiscale soltanto quando l'anomalia è presente; trattandosi di indicatori riferibili unicamente ad anomalie, il relativo punteggio di affidabilità fiscale viene misurato o con una scala da 1 a 5 o con il valore 1 che evidenzia la presenza di una grave anomalia.

A questo gruppo appartengono gli indicatori elementari suddivisi nelle successive sezioni:

Gestione caratteristica:

- Costo del venduto e per la produzione di servizi negativo o nullo;
- Corrispondenza delle esistenze di prodotti finiti, materie prime e merci con le relative rimanenze;
- Corrispondenza delle esistenze di opere e servizi di durata ultrannuale con le relative rimanenze;
- Copertura delle spese per dipendente;
- Analisi dell'apporto di lavoro delle figure non dipendenti;
- Assenza del numero di associati in partecipazione in presenza dei relativi utili;
- Incidenza dei costi residuali di gestione;
- Margine operativo lordo negativo.



Gestione dei beni strumentali:

- Incidenza degli ammortamenti;
- Incidenza dei costi per beni mobili acquisiti in dipendenza di contratti per locazione finanziaria.

Redditività:

- Reddito operativo negativo;
- Risultato ordinario negativo.

Gestione extra-caratteristica:

- Incidenza degli accantonamenti;
- Incidenza degli oneri finanziari netti sul reddito operativo lordo.

Le formule delle variabili e degli indicatori sono riportate nel **Sub Allegato 42.D**.



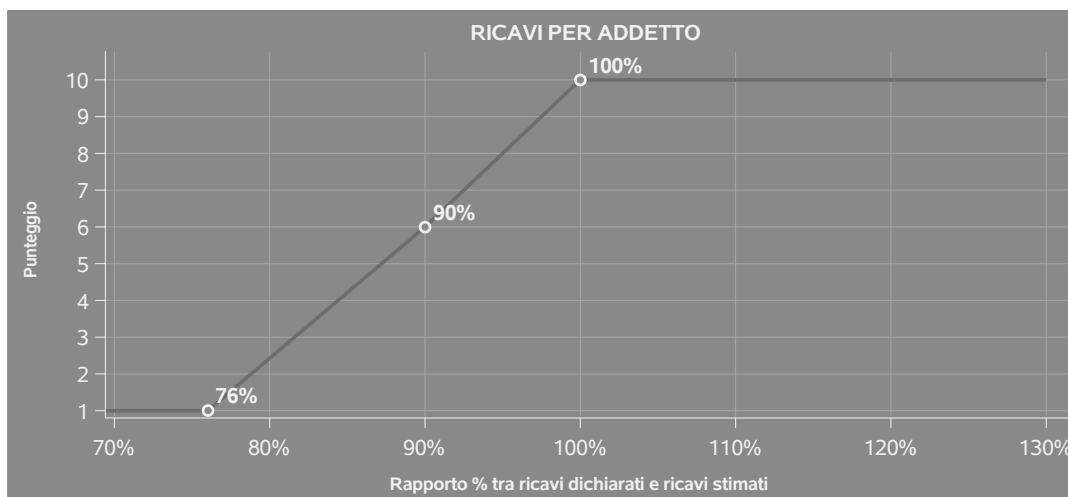
INDICATORI ELEMENTARI DI AFFIDABILITÀ

RICAVI PER ADDETTO

L'indicatore misura l'affidabilità dell'ammontare di ricavi che un'impresa consegue attraverso il processo produttivo con riferimento al contributo di ciascun addetto.

L'indicatore è calcolato come rapporto tra i ricavi dichiarati per addetto e i ricavi per addetto stimati.

A tale indicatore viene associato un punteggio che varia su una scala da 1 a 10. Quando i ricavi dichiarati sono maggiori o uguali rispetto a quelli stimati, ovvero il rapporto tra i ricavi dichiarati e i ricavi stimati presenta un valore pari o superiore ad 1, il punteggio assume valore 10; quando il citato rapporto presenta un valore pari o inferiore alla corrispondente soglia minima di riferimento¹, il punteggio assume valore 1; quando tale rapporto presenta un valore compreso nell'intervallo tra la soglia minima e massima di riferimento, il punteggio è modulato² fra 1 e 10. Nel seguente grafico, per semplicità di rappresentazione, i valori sono rappresentati in forma percentuale approssimata all'intero.



I ricavi stimati sono determinati sulla base di una funzione di regressione dei "Ricavi per addetto" i cui coefficienti e la relativa interpretazione sono riportati nel **Sub Allegato 42.B**.

La stima dei "Ricavi per addetto" è personalizzata per singolo contribuente sulla base di uno specifico "coefficiente individuale", che misura le differenze nella produttività delle imprese (ad

¹La soglia minima di riferimento è pari a $\exp(-0,26829)$, ovvero l'esponenziale dell'errore standard (sigma), con segno negativo, dei residui della funzione di stima dei ricavi per addetto.

²Punteggio = $1+9x\{[\text{indicatore} - \exp(-\text{sigma})]/[1 - \exp(-\text{sigma})]\}$



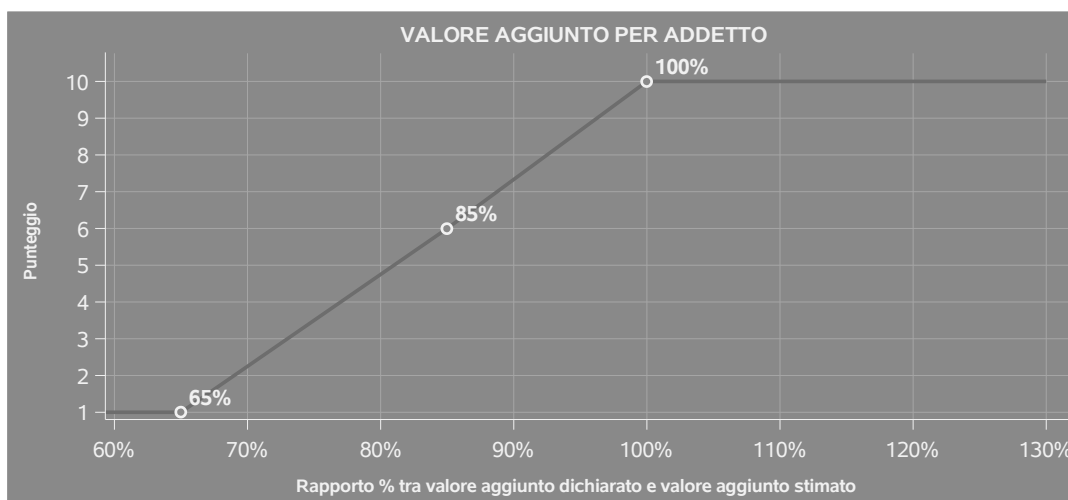
esempio, dovute a diverse abilità manageriali, potere di mercato, ecc.) e che risulta calcolato sulla base dei dati delle otto annualità di imposta precedenti relativi al medesimo contribuente. I criteri per la determinazione del coefficiente individuale sono riportati nell'**Allegato 89**.

VALORE AGGIUNTO PER ADDETTO

L'indicatore misura l'affidabilità del valore aggiunto creato con riferimento al contributo di ciascun addetto.

L'indicatore è calcolato come rapporto tra il valore aggiunto dichiarato per addetto e il valore aggiunto per addetto stimato.


A tale indicatore viene associato un punteggio che varia su una scala da 1 a 10. Quando il valore aggiunto dichiarato è maggiore o uguale rispetto a quello stimato, ovvero il rapporto tra il valore aggiunto dichiarato e il valore aggiunto stimato presenta un valore pari o superiore ad 1, il punteggio assume valore 10; quando il citato rapporto presenta un valore pari o inferiore alla corrispondente soglia minima di riferimento³, il punteggio assume valore 1; quando tale rapporto presenta un valore compreso nell'intervallo tra la soglia minima e massima di riferimento, il punteggio è modulato⁴ fra 1 e 10. Nel seguente grafico, per semplicità di rappresentazione, i valori sono rappresentati in forma percentuale approssimata all'intero.



Il valore aggiunto stimato è determinato sulla base di una funzione di regressione del "Valore aggiunto per addetto" i cui coefficienti e la relativa interpretazione sono riportati nel **Sub Allegato 42.C**.

³La soglia minima di riferimento è pari a $\exp(-0,42519)$, ovvero l'esponenziale dell'errore standard (σ), con segno negativo, dei residui della funzione di stima del valore aggiunto per addetto.

⁴Punteggio = $1+9x\{[\text{indicatore} - \exp(-\sigma)]/[1 - \exp(-\sigma)]\}$



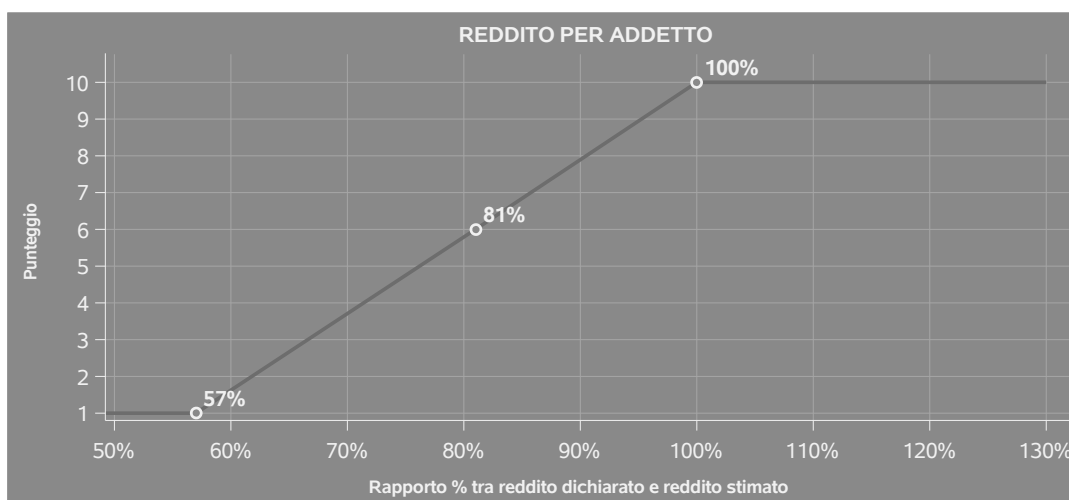
La stima del "Valore aggiunto per addetto" è personalizzata per singolo contribuente sulla base di uno specifico "coefficiente individuale", che misura le differenze nella produttività delle imprese (ad esempio, dovute a diverse abilità manageriali, potere di mercato, ecc.) e che risulta calcolato sulla base dei dati delle otto annualità di imposta precedenti relativi al medesimo contribuente. I criteri per la determinazione del coefficiente individuale sono riportati nell'**Allegato 89**.

REDDITO PER ADDETTO

L'indicatore misura l'affidabilità del reddito che un soggetto economico realizza in un determinato periodo di tempo con riferimento al contributo di ciascun addetto.

L'indicatore è calcolato come rapporto tra il reddito dichiarato per addetto e il reddito per addetto stimato.

A tale indicatore viene associato un punteggio che varia su una scala da 1 a 10. Quando il reddito dichiarato è maggiore o uguale rispetto a quello stimato ovvero il rapporto tra reddito dichiarato e reddito stimato presenta un valore pari o superiore ad 1, il punteggio assume valore 10; quando il citato rapporto presenta un valore pari o inferiore alla corrispondente soglia minima di riferimento⁵ o il reddito dichiarato è negativo, il punteggio assume valore 1; quando tale rapporto presenta un valore compreso nell'intervallo tra la soglia minima e massima di riferimento, il punteggio è modulato⁶ fra 1 e 10. Nel seguente grafico, per semplicità di rappresentazione, i valori sono rappresentati in forma percentuale approssimata all'intero.



⁵La soglia minima di riferimento è pari a $\exp(-0,56473)$, ovvero l'esponenziale della deviazione standard (sigma), con segno negativo, del logaritmo del rapporto tra reddito per addetto dichiarato e reddito per addetto dichiarato più la differenza tra valore aggiunto per addetto stimato e dichiarato.

⁶Punteggio = $1+9x\{[\text{indicatore} - \exp(-\text{sigma})]/[1 - \exp(-\text{sigma})]\}$



Il reddito stimato è pari alla somma del reddito dichiarato e dell'eventuale maggior valore aggiunto stimato.



INDICATORI ELEMENTARI DI ANOMALIA

GESTIONE CARATTERISTICA

COSTO DEL VENDUTO E PER LA PRODUZIONE DI SERVIZI NEGATIVO O NULLO

L'indicatore evidenzia situazioni di anomalia relative al costo del venduto e per la produzione di servizi.

Nel caso in cui tale costo sia negativo o nullo, l'indicatore è **applicato** e il relativo punteggio assume valore 1.

CORRISPONDENZA DELLE ESISTENZE DI PRODOTTI FINITI, MATERIE PRIME E MERCI CON LE RELATIVE RIMANENZE

L'indicatore monitora la corrispondenza tra il valore delle "Esistenze iniziali relative a merci, prodotti finiti, materie prime e sussidiarie, semilavorati e ai servizi non di durata ultrannuale", comprensive di quelle relative a prodotti soggetti ad aggio o ricavo fisso, e le relative rimanenze finali dichiarate per il periodo di imposta precedente.

Nel caso in cui la differenza, in valore assoluto, tra i due importi sia superiore a 100 euro più il 5% delle rimanenze finali dell'anno precedente, l'indicatore è **applicato** e il relativo punteggio assume valore 1.

L'indicatore è **applicabile** solo se per il periodo di imposta precedente il contribuente ha applicato gli indici sintetici di affidabilità fiscale per una attività di impresa.


CORRISPONDENZA DELLE ESISTENZE DI OPERE E SERVIZI DI DURATA ULTRANNUALE CON LE RELATIVE RIMANENZE

L'indicatore monitora la corrispondenza tra il valore delle "Esistenze iniziali relative ad opere, forniture e servizi di durata ultrannuale" e le relative rimanenze finali dichiarate per il periodo di imposta precedente.

Nel caso in cui la differenza, in valore assoluto, tra i due importi sia superiore a 100 euro più il 5% delle rimanenze finali dell'anno precedente, l'indicatore è **applicato** e il relativo punteggio assume valore 1.

L'indicatore è **applicabile** solo se per il periodo di imposta precedente il contribuente ha applicato gli indici sintetici di affidabilità fiscale per una attività di impresa.

COPERTURA DELLE SPESE PER DIPENDENTE



L'indicatore verifica che l'impresa generi un valore aggiunto per addetto coerente con le spese per dipendente.

L'indicatore è **calcolato** come rapporto tra le spese per dipendente e il valore aggiunto per addetto⁷. Le spese per dipendente sono calcolate come rapporto tra le "Spese per lavoro dipendente e per altre prestazioni diverse da lavoro dipendente afferenti l'attività dell'impresa", al netto delle "Spese per prestazioni rese da professionisti esterni", delle "Spese per collaboratori coordinati e continuativi" e delle "Spese per compensi corrisposti ai soci per l'attività di amministratore (società di persone)", e il numero dipendenti.

Nel caso in cui il rapporto tra le spese per dipendente e il valore aggiunto per addetto assuma valori superiori all'unità l'indicatore è **applicato** e il relativo punteggio assume valore 1.

ANALISI DELL'APPORTO DI LAVORO DELLE FIGURE NON DIPENDENTI

L'indicatore monitora la corretta compilazione dell'apporto di lavoro delle figure non dipendenti.

A tal fine, per ciascuna figura di addetto non dipendente (collaboratori familiari, familiari diversi, associati in partecipazione, soci amministratori, soci non amministratori) e a seconda della natura giuridica dell'impresa di appartenenza, è stato definito un valore percentuale minimo di apporto di lavoro per addetto, differenziato per numero di addetti per figura di addetto non dipendente (si veda la tabella seguente).

Tale valore rappresenta la soglia minima di riferimento dell'apporto di lavoro delle figure non dipendenti.

Soglia minima percentuale di apporto di lavoro per addetto delle figure non dipendenti

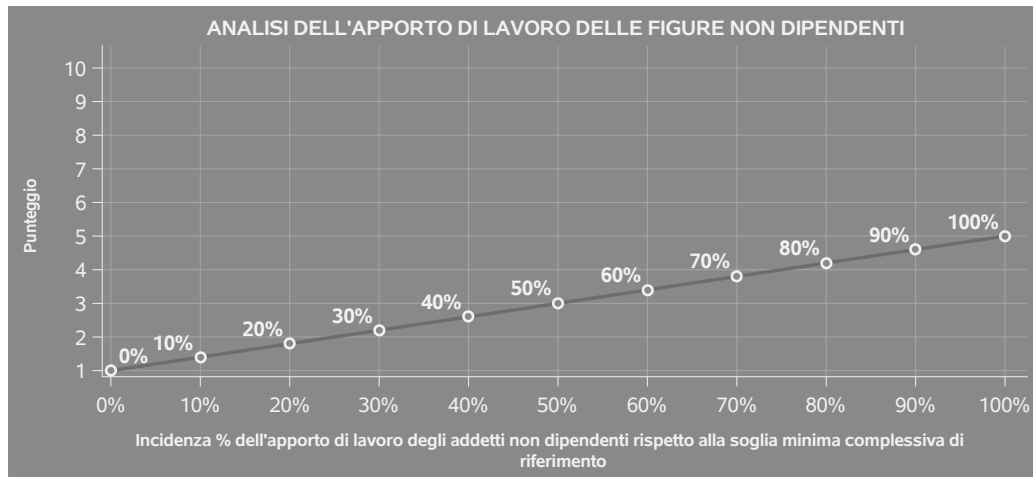
NATURA GIURIDICA	Numero addetti per figura	COLLABORATORI FAMILIARI	FAMILIARI DIVERSI	ASSOCIATI IN PARTECIPAZIONE	SOCI AMMINISTRATORI	SOCI NON AMMINISTRATORI
Persone fisiche	1	50	30	10		
	2	50	30	8		
	3	50	30	5		
	4	50	30	3		
	5	50	30	2		
	>5	50	30	1		
Società di persone	1		30	10	100	20
	2		30	8	75	15
	3		30	5	67	13
	4		30	3	63	13
	5		30	2	60	8
	>5		30	1	50	4
Società di capitali e enti non commerciali	1		30	10	50	10
	2		30	8	38	8
	3		30	5	33	5
	4		30	3	31	3
	5		30	2	28	2
	>5		30	1	16	1

Nel caso in cui la percentuale complessiva di apporto di lavoro degli addetti non dipendenti

⁷Quando il denominatore dell'indicatore "Copertura delle spese per dipendente" è non positivo, l'indicatore non è applicato.



dichiarata sia inferiore alla soglia minima complessiva di riferimento, l'indicatore è **applicato** e il relativo punteggio⁸ assume un valore compreso tra 1 e 5, come da grafico successivo.



ASSENZA DEL NUMERO DI ASSOCIATI IN PARTECIPAZIONE IN PRESENZA DEI RELATIVI UTILI

L'indicatore evidenzia situazioni di anomalia nei casi di mancata dichiarazione dell'apporto di lavoro degli "Associati in partecipazione" in presenza degli "Utili spettanti agli associati in partecipazione con apporti di solo lavoro".

Nel caso in cui si verifichi tale anomalia, l'indicatore è **applicato** e il relativo punteggio assume valore 1.

INCIDENZA DEI COSTI RESIDUALI DI GESTIONE


L'indicatore verifica che le voci di costo relative agli oneri diversi di gestione e alle altre componenti negative costituiscano una plausibile componente residuale di costo.

L'indicatore è **calcolato** come rapporto percentuale tra i costi residuali di gestione e i costi totali.

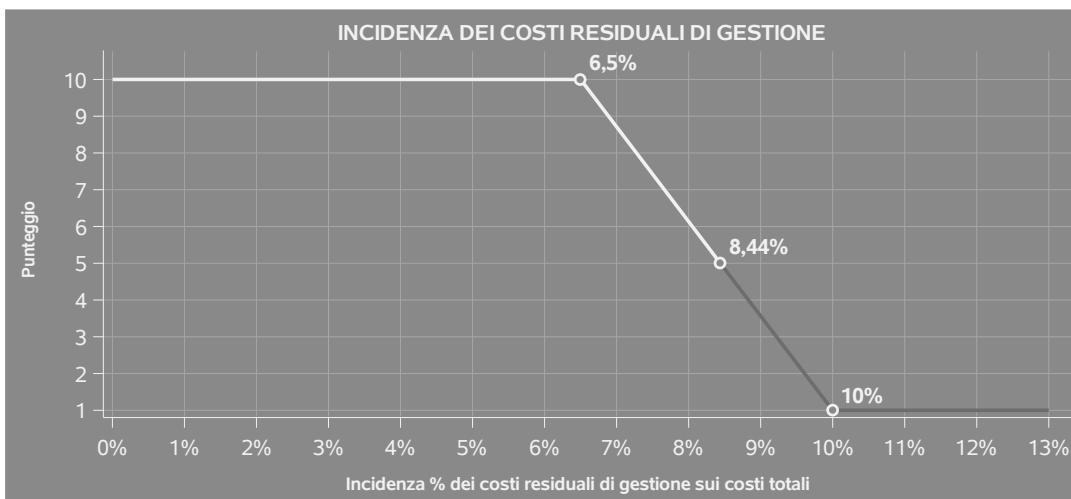
Qualora i costi totali siano uguali a zero, l'indicatore non è **applicabile**.

All'indicatore "Incidenza dei costi residuali di gestione" viene associato un punteggio che varia su una scala da 1 a 10. Quando l'indicatore presenta un valore pari o inferiore alla corrispondente soglia minima di riferimento, il punteggio assume valore 10; quando l'indicatore presenta un valore pari o superiore alla corrispondente soglia massima di riferimento, il punteggio assume valore 1; quando

⁸Punteggio = 1+4 x(apporto di lavoro degli addetti non dipendenti/soglia minima complessiva di riferimento)



l'indicatore presenta un valore compreso nell'intervallo tra la soglia minima e massima di riferimento, il punteggio è modulato⁹ fra 1 e 10.



I dati riportati nel grafico sono riferiti al MoB 3.

Le soglie di riferimento (espresse in percentuale) sono differenziate per "Modello di Business" come di seguito riportato:

	Modalità di distribuzione	Soglia minima	Soglia massima
MoB 1	Tutti i soggetti	4,50	9,00
MoB 2	Tutti i soggetti	4,50	9,00
MoB 3	Tutti i soggetti	6,50	10,00
MoB 4	Tutti i soggetti	4,50	9,00
MoB 5	Tutti i soggetti	4,50	9,00

Per ogni singolo soggetto, i valori soglia sono ottenuti come media, ponderata con le relative probabilità di appartenenza, dei valori di riferimento individuati per gruppo omogeneo. L'indicatore è **applicato** quando il relativo punteggio è non superiore a 5.

⁹Punteggio = 10 - 9 x [(indicatore - soglia minima)/(soglia massima - soglia minima)]



MARGINE OPERATIVO LORDO NEGATIVO

L'indicatore evidenzia situazioni di anomalia relative al margine operativo lordo.

Nel caso in cui detto margine sia negativo e il valore aggiunto sia positivo, l'indicatore è **applicato** e il relativo punteggio assume valore 1.

GESTIONE DEI BENI STRUMENTALI

INCIDENZA DEGLI AMMORTAMENTI

L'indicatore verifica la coerenza tra ammortamenti per beni mobili strumentali e relativo valore.

L'indicatore è **calcolato** come rapporto percentuale tra gli ammortamenti per beni mobili strumentali, al netto dei beni di costo unitario non superiore a 516,46 euro e il valore dei beni strumentali mobili in proprietà, al netto dei beni di costo unitario non superiore a 516,46 euro, parametrato alla quota di mesi di attività nel corso del periodo di imposta (numero di mesi di attività nel corso del periodo di imposta / 12).

Nel caso in cui il valore dell'indicatore sia superiore al valore della soglia massima di riferimento (**25%**), l'indicatore è **applicato** e il relativo punteggio assume valore 1.

Qualora l'importo degli ammortamenti per beni mobili strumentali, al netto dei beni di costo unitario non superiore a 516,46 euro, sia positivo e il valore dei beni strumentali mobili in proprietà, al netto dei beni di costo unitario non superiore a 516,46 euro, sia pari a zero, l'indicatore è **applicato** e il relativo punteggio assume valore 1.

INCIDENZA DEI COSTI PER BENI MOBILI ACQUISITI IN DIPENDENZA DI CONTRATTI PER LOCAZIONE FINANZIARIA

L'indicatore verifica la coerenza tra canoni di leasing e valore dei relativi beni strumentali acquisiti in leasing.

L'indicatore è **calcolato** come rapporto percentuale tra i "Canoni per beni mobili acquisiti in dipendenza di contratti di locazione finanziaria, ad esclusione dei canoni di leasing fiscalmente deducibili oltre il periodo di durata del contratto", e il "Valore dei beni strumentali mobili relativo a beni acquisiti in dipendenza di contratti di locazione finanziaria", parametrato alla quota di mesi di attività nel corso del periodo di imposta (numero di mesi di attività nel corso del periodo di imposta/12).

Nel caso in cui il valore dell'indicatore sia superiore al valore della soglia massima di riferimento (**55%**), l'indicatore è **applicato** e il relativo punteggio assume valore 1.

Qualora i "Canoni per beni mobili acquisiti in dipendenza di contratti di locazione finanziaria, ad esclusione dei canoni di leasing fiscalmente deducibili oltre il periodo di durata del contratto", siano



positivi e il "Valore dei beni strumentali mobili relativo a beni acquisiti in dipendenza di contratti di locazione finanziaria" sia pari a zero, l'indicatore è **applicato** e il relativo punteggio assume valore 1.

REDDITIVITÀ

REDDITO OPERATIVO NEGATIVO

L'indicatore intercetta le situazioni in cui il reddito operativo è minore di zero.

Qualora si verifichi questa condizione e il margine operativo lordo sia positivo, l'indicatore è **applicato** e il relativo punteggio assume valore 1.

RISULTATO ORDINARIO NEGATIVO

L'indicatore intercetta le situazioni in cui il risultato ordinario è minore di zero.

Qualora si verifichi questa condizione, l'indicatore è **applicato** e il relativo punteggio assume valore 1.

GESTIONE EXTRA-CARATTERISTICA

INCIDENZA DEGLI ACCANTONAMENTI

L'indicatore verifica la plausibilità degli accantonamenti rispetto alla capacità dell'impresa di produrre reddito attraverso la propria gestione caratteristica.

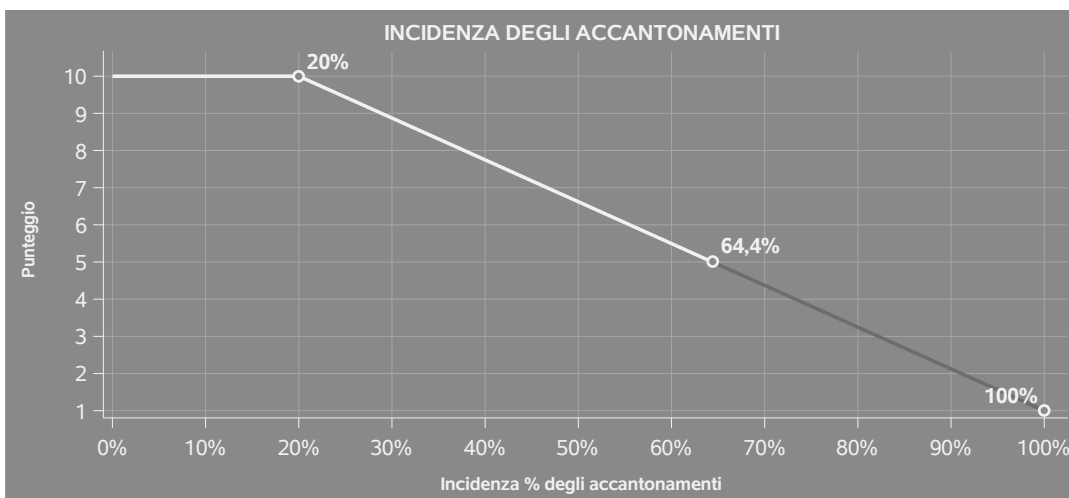
L'indicatore è **calcolato** come rapporto percentuale tra gli "Accantonamenti" e il margine operativo lordo.

Qualora gli "Accantonamenti" siano uguali a zero, l'indicatore non è **applicabile**.

All'indicatore "Incidenza degli accantonamenti" viene associato un punteggio che varia su una scala da 1 a 10. Quando l'indicatore presenta un valore pari o inferiore alla corrispondente soglia minima di riferimento (**20%**), il punteggio assume valore 10; quando l'indicatore presenta un valore pari o superiore alla corrispondente soglia massima di riferimento (**100%**), il punteggio assume valore 1; quando l'indicatore presenta un valore compreso nell'intervallo tra la soglia minima e massima di riferimento, il punteggio è modulato¹⁰ fra 1 e 10.

¹⁰Punteggio = $10 - 9 \times \frac{(\text{indicatore} - \text{soglia minima})}{(\text{soglia massima} - \text{soglia minima})}$





L'indicatore è **applicato** quando il relativo punteggio è non superiore a 5.

Qualora il margine operativo lordo sia non positivo, l'indicatore è **applicato** ed assume punteggio pari ad 1.

INCIDENZA DEGLI ONERI FINANZIARI NETTI SUL REDDITO OPERATIVO LORDO

L'indicatore verifica la plausibilità dell'indebitamento finanziario dell'impresa, permettendo di evidenziare eventuali squilibri tra la gestione operativa (comprensiva di ammortamenti e canoni per beni mobili acquisiti in dipendenza di contratti di locazione finanziaria) e la gestione finanziaria.

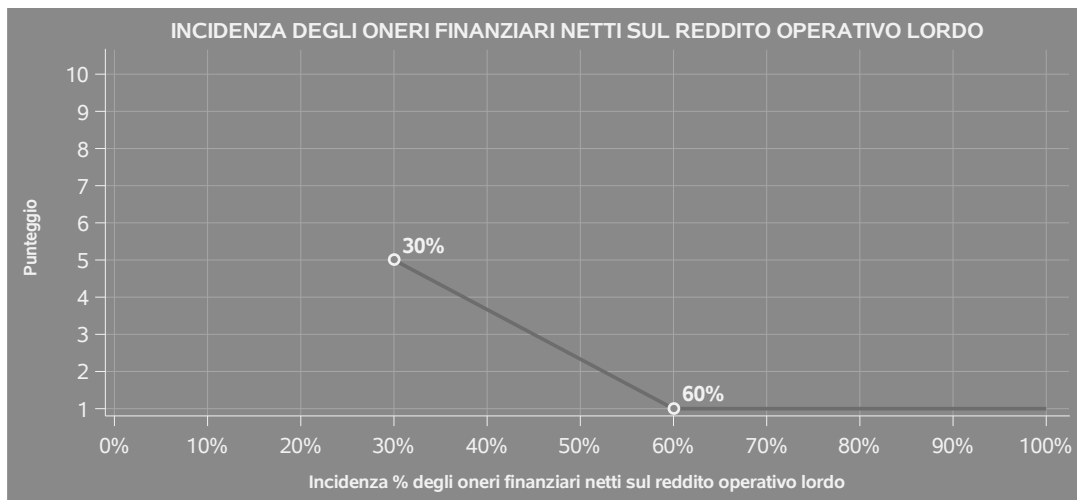
L'indicatore è **calcolato** come rapporto percentuale tra gli oneri finanziari netti e il reddito operativo lordo.

Qualora gli oneri finanziari netti siano non positivi, l'indicatore non è **applicabile**.

All'indicatore "Incidenza degli oneri finanziari netti sul reddito operativo lordo" viene associato un punteggio che varia su una scala da 1 a 5. Quando l'indicatore presenta un valore pari o superiore alla corrispondente soglia massima di riferimento (**60%**) il punteggio assume valore 1; quando l'indicatore presenta un valore superiore alla soglia minima (**30%**) e inferiore alla soglia massima di riferimento, il punteggio è modulato¹¹ fra 1 e 5.


¹¹Punteggio = 5 - 4 x [(indicatore - soglia minima)/(soglia massima - soglia minima)]





Qualora il reddito operativo lordo sia non positivo l'indicatore è **applicato** e assume punteggio pari ad 1.

In assenza di anomalia, l'indicatore non è applicato e il relativo punteggio di affidabilità non è calcolato.



SUB ALLEGATI


SUB ALLEGATO 42.A - ASSEGNAZIONE AI MOB

In fase di applicazione, per l'assegnazione dei contribuenti ai MoB viene utilizzata una combinazione di due tecniche statistiche di tipo multivariato (analisi fattoriali e modelli di mistura finita) che utilizza le seguenti variabili:

Analisi fattoriale	Nome variabile	Descrizione variabile
Gamma dei servizi offerti	QCD_STORICO_P	Beni oggetto dell'attività: Beni di interesse storico, artistico, culturale tutelati ai sensi della L.1089/39 e segg.
	F_OPERE_IMMOBILI_MAX_P	Opere immobili
	F_OPERE_MOBILI_MAX_P	Opere mobili

Sulla base di tali variabili, il contribuente viene assegnato ad uno o più MoB attraverso l'attribuzione di una probabilità di appartenenza, come descritto nell'**Allegato 88**.

Le matrici ed i vettori per il calcolo delle probabilità di appartenenza ai MoB sono riportati nell'**Allegato 90**.



SUB ALLEGATO 42.B - FUNZIONE "RICAVI PER ADDETTO"

Di seguito viene riportato l'elenco delle variabili e dei coefficienti della funzione di regressione "Ricavi per addetto", con la spiegazione dei coefficienti.


	VARIABILI	COEFFICIENTE	INTERPRETAZIONE DEL COEFFICIENTE STIMATO
INPUT PRODUTTIVI	Valore dei beni strumentali	(*) 0,02101801336946	Un aumento dell'1% della variabile determina un aumento dello 0,02% del Ricavo stimato
	Ammortamenti per beni mobili strumentali	(*) 0,065103705968713	Un aumento dell'1% della variabile determina un aumento dello 0,07% del Ricavo stimato
	Spese per lavoro dipendente al netto dei compensi corrisposti ai soci per l'attività di amministratore	(*) 0,264618124038046	Un aumento dell'1% della variabile determina un aumento dello 0,26% del Ricavo stimato
	Costo per servizi al netto dei compensi corrisposti ai soci per l'attività di amministratore (società ed enti soggetti all'IRES) + Canoni per beni mobili acquisiti in dipendenza di contratti di locazione non finanziaria e di noleggio	(*) 0,325638862091662	Un aumento dell'1% della variabile determina un aumento dello 0,33% del Ricavo stimato
	Costo del venduto e per la produzione di servizi	(*) 0,327004884992596	Un aumento dell'1% della variabile determina un aumento dello 0,33% del Ricavo stimato



	VARIABILI	COEFFICIENTE	INTERPRETAZIONE DEL COEFFICIENTE STIMATO
VARIABILI STRUTTURALI	Quota numero Dipendenti	-0,240259052269653	Un dipendente presenta una produttività inferiore del 24,03% in termini di Ricavo stimato
	Area di svolgimento dell'attività: Provincia (escluso C06) / 100	0,028502917261069	Un aumento dell'1% della variabile determina un aumento dello 0,03% del Ricavo stimato
	Area di svolgimento dell'attività: Extra-provincia / 100	0,046261041999036	Un aumento dell'1% della variabile determina un aumento dello 0,05% del Ricavo stimato
	Area di svolgimento dell'attività: Estero / 100	0,145442202198746	Un aumento dell'1% della variabile determina un aumento dello 0,15% del Ricavo stimato
	Manufatti dipinti e scolpiti (dal P.I. 2015) / 100	-0,03378849524269	Un aumento dell'1% della variabile determina una diminuzione dello 0,03% del Ricavo stimato
	Settori di competenza: Manufatti scolpiti in legno, arredi e strutture lignee (fino al P.I. 2014) / 100	-0,081618137283361	Un aumento dell'1% della variabile determina una diminuzione dello 0,08% del Ricavo stimato
	Lavoro dipendente a tempo pieno o a tempo parziale o Pensionato	-0,05895326900219	La condizione di 'Lavoro dipendente a tempo pieno o a tempo parziale o Pensionato' determina una diminuzione del 5,90% del Ricavo stimato



	VARIABILI		COEFFICIENTE	INTERPRETAZIONE DEL COEFFICIENTE STIMATO
MODELLI DI BUSINESS (MoB)	Probabilità di appartenenza al MoB 1 — Imprese di conservazione e restauro prevalentemente di beni mobili non tutelati		-0,259091297761914	L'appartenenza al MoB determina una diminuzione del 25,91% del Ricavo stimato
	Probabilità di appartenenza al MoB 2 — Imprese di conservazione e restauro che in genere operano su diverse tipologie di beni		-0,079778244514045	L'appartenenza al MoB determina una diminuzione del 7,98% del Ricavo stimato
	Probabilità di appartenenza al MoB 3 — Imprese di conservazione e restauro prevalentemente di beni mobili tutelati		-0,090726523733312	L'appartenenza al MoB determina una diminuzione del 9,07% del Ricavo stimato
	Probabilità di appartenenza al MoB 4 — Imprese di conservazione e restauro prevalentemente di beni immobili non tutelati		-0,114317442894907	L'appartenenza al MoB determina una diminuzione dell'11,43% del Ricavo stimato
VARIABILI TERRITORIALI	Territorialità del livello delle quotazioni immobiliari definita su dati dell'Osservatorio sul Mercato Immobiliare (OMI), a livello provinciale		0,31700701484766	La localizzazione nelle province a più alto livello secondo la territorialità considerata determina un aumento del 31,70% del Ricavo stimato
	Tasso di occupazione a livello regionale		0,005491330293523	Una diminuzione di un punto della variabile determina una flessione dello 0,55% del Ricavo stimato
MISURE DI CICLO DI SETTORE				



	VARIABILI		COEFFICIENTE	INTERPRETAZIONE DEL COEFFICIENTE STIMATO
ECONOMIE DI SCALA E/O SOSTITUZIONE	(Costo del venduto e per la produzione di servizi) x (Spese per lavoro dipendente al netto dei compensi corrisposti ai soci per l'attività di amministratore)	(***)	-0,00373206225723	Un aumento dell'1% della variabile determina una diminuzione dello 0,003% del Ricavo stimato
INTERCETTA	Valore dell'intercetta del modello di stima		1,911665850383979	
Coefficiente di rivalutazione			1,019132723078828	
Coefficiente individuale	Vedasi Allegato 89			

(*) Le variabili contabili (XC) sono utilizzate in stima come $LN[1+XC/(N^{\circ}addetti \times 1.000)]$ o $LN[1+MIN\{XC/(N^{\circ}addetti \times 1.000)\}$, quota valore in migliaia pro capite]]

(**) Le variabili numeriche (XN) sono utilizzate in stima come $LN[1+XN/(N^{\circ}addetti)]$ o $LN[1+MIN\{XN/(N^{\circ}addetti)\}$, quota valore pro capite]]

(***) La variabile relativa al numero degli addetti è utilizzata in stima come $LN(1+N^{\circ}addetti)$

(****) Ciascuna variabile (XS) del prodotto è utilizzata in stima come $LN(1+XS)$

Le variabili dipendenti sono utilizzate in stima come $LN[1+YC/(N^{\circ}addetti \times 1.000)]$, dove: YC è uguale a Ricavi oppure Compensi oppure Valore aggiunto.

Le misure di ciclo settoriale relative al periodo di imposta di applicazione saranno pubblicate con apposito Decreto ai sensi dell'art. 9-bis comma 2 del DL 50 del 24 aprile 2017 convertito nella Legge n. 96 del 21 giugno 2017.



SUB ALLEGATO 42.C - FUNZIONE "VALORE AGGIUNTO PER ADDETTO"

Di seguito viene riportato l'elenco delle variabili e dei coefficienti della funzione di regressione "Valore aggiunto per addetto", con la spiegazione dei coefficienti.

VARIABILI	COEFFICIENTE	INTERPRETAZIONE DEL COEFFICIENTE STIMATO
INPUT PRODUTTIVI		
Valore dei beni strumentali	(*) 0,027414263113371	Un aumento dell'1% della variabile determina un aumento dello 0,03% del VA stimato
Ammortamenti per beni mobili strumentali	(*) 0,130937438738346	Un aumento dell'1% della variabile determina un aumento dello 0,13% del VA stimato
Spese per lavoro dipendente al netto dei compensi corrisposti ai soci per l'attività di amministratore	(*) 0,280562661278133	Un aumento dell'1% della variabile determina un aumento dello 0,28% del VA stimato
Costo per servizi al netto dei compensi corrisposti ai soci per l'attività di amministratore (società ed enti soggetti all'IRES) + Canoni per beni mobili acquisiti in dipendenza di contratti di locazione non finanziaria e di noleggio	(*) 0,15288282495646	Un aumento dell'1% della variabile determina un aumento dello 0,15% del VA stimato
Costo del venduto e per la produzione di servizi	(*) 0,168669543148901	Un aumento dell'1% della variabile determina un aumento dello 0,17% del VA stimato



VARIABILI	VARIABILI	COEFFICIENTE	INTERPRETAZIONE DEL COEFFICIENTE STIMATO
	Canoni relativi a beni immobili	(*)	Un aumento dell'1% della variabile determina una diminuzione dello 0,05% del VA stimato
	Quota dei Collaboratori familiari e dei Soci, escluso il primo, e/o associati	0,205745912492224	Un aumento dell'1% della variabile determina un aumento dello 0,21% del VA stimato
VARIABILI STRUTTURALI	Quota giornate Apprendisti	-0,206469071322392	Un apprendista presenta una produttività inferiore del 20,65% in termini di VA stimato
	Area di svolgimento dell'attività: Provincia (escluso C06) / 100	0,078147632276265	Un aumento dell'1% della variabile determina un aumento dello 0,08% del VA stimato
	Area di svolgimento dell'attività: Extra-provincia / 100	0,08525224765792	Un aumento dell'1% della variabile determina un aumento dello 0,09% del VA stimato
	Area di svolgimento dell'attività: Estero / 100	0,216629287299965	Un aumento dell'1% della variabile determina un aumento dello 0,22% del VA stimato
	Settori di competenza: Materiali lapidei, musivi e derivati / 100	0,067265947002674	Un aumento dell'1% della variabile determina un aumento dello 0,07% del VA stimato
	Settori di competenza: Manufatti scolpiti in legno, arredi e strutture lignee (fino al P.I. 2014) / 100	-0,13875835513289	Un aumento dell'1% della variabile determina una diminuzione dello 0,14% del VA stimato



VARIABILI	INTERPRETAZIONE DEL COEFFICIENTE STIMATO	COEFFICIENTE		
Manufatti dipinti e scolpiti (dal P.I. 2015) / 100	Un aumento dell'1% della variabile determina una diminuzione dello 0,07% del VA stimato	-0,065468410602239		
Lavoro dipendente a tempo pieno o a tempo parziale o Pensionato	La condizione di 'Lavoro dipendente a tempo pieno o a tempo parziale o Pensionato' determina una diminuzione del 9,64% del VA stimato	-0,096437690163163		
MODELLI DI BUSINESS (MoB) Probabilità di appartenenza al MoB 1 — Imprese di conservazione e restauro prevalentemente di beni mobili non tutelati	L'appartenenza al MoB determina una diminuzione del 39,20% del VA stimato	-0,392003795863422		
Probabilità di appartenenza al MoB 2 — Imprese di conservazione e restauro che in genere operano su diverse tipologie di beni	L'appartenenza al MoB determina una diminuzione del 12,52% del VA stimato	-0,125218823645346		
Probabilità di appartenenza al MoB 3 — Imprese di conservazione e restauro prevalentemente di beni mobili tutelati	L'appartenenza al MoB determina una diminuzione del 14,25% del VA stimato	-0,142493915585983		
Probabilità di appartenenza al MoB 4 — Imprese di conservazione e restauro prevalentemente di beni immobili non tutelati	L'appartenenza al MoB determina una diminuzione del 16,62% del VA stimato	-0,166237062708955		



	VARIABILI		COEFFICIENTE	INTERPRETAZIONE DEL COEFFICIENTE STIMATO
MISURE DI CICLO DI SETTORE	Tasso di occupazione a livello regionale		0,00914813007347	Una diminuzione di un punto della variabile determina una flessione dello 0,91% del VA stimato
ECONOMIE DI SCALA E/O SOSTITUZIONE	(Costo del venduto e per la produzione di servizi) x (Spese per lavoro dipendente al netto dei compensi corrisposti ai soci per l'attività di amministratore)	(***)	-0,003442232592312	Un aumento dell'1% della variabile determina una diminuzione dello 0,003% del VA stimato
INTERCETTA	Valore dell'intercetta del modello di stima		1,684034279655016	
Coefficiente di rivalutazione			1,070589154853022	
Coefficiente individuale	Vedasi Allegato 89			

(*) Le variabili contabili (XC) sono utilizzate in stima come $LN[1+XC/(N^{\text{addetti}} \times 1.000)]$ o $LN[1+MIN\{XC/(N^{\text{addetti}} \times 1.000), \text{quota valore in migliaia pro capite}\}]$

(**) Le variabili numeriche (XN) sono utilizzate in stima come $LN[1+XN/(N^{\text{addetti}})]$ o $LN[1+MIN\{XN/(N^{\text{addetti}}), \text{quota valore pro capite}\}]$

(***) La variabile relativa al numero degli addetti è utilizzata in stima come $LN(1+N^{\text{addetti}})$

(****) Ciascuna variabile (XS) del prodotto è utilizzata in stima come $LN(1+XS)$

Le variabili dipendenti sono utilizzate in stima come $LN[1+YC/(N^{\text{addetti}} \times 1.000)]$, dove: YC è uguale a Ricavi oppure Compensi oppure Valore aggiunto.

Le misure di ciclo settoriale relative al periodo di imposta di applicazione saranno pubblicate con apposito Decreto ai sensi dell'art. 9-bis comma 2 del DL 50 del 24 aprile 2017 convertito nella Legge n. 96 del 21 giugno 2017.



SUB ALLEGATO 42.D - FORMULE DELLE VARIABILI E DEGLI INDICATORI

Di seguito sono riportate le formule delle variabili e degli indicatori economico-contabili utilizzati nell'ISA BG51U:

Addetti¹² (**ditte individuali**) = Titolare + Numero dipendenti + Numero collaboratori coordinati e continuativi che prestano attività prevalentemente nell'impresa + Numero collaboratori dell'impresa familiare e coniuge dell'azienda coniugale + Numero familiari diversi che prestano attività nell'impresa + Numero associati in partecipazione.

Addetti (società) = Numero dipendenti + Numero collaboratori coordinati e continuativi che prestano attività prevalentemente nell'impresa + Numero familiari diversi che prestano attività nell'impresa + Numero associati in partecipazione + Numero soci amministratori + Numero soci non amministratori + Numero amministratori non soci.

Addetti non dipendenti¹³ (**ditte individuali**) = Titolare + Numero collaboratori dell'impresa familiare e coniuge dell'azienda coniugale + Numero familiari diversi che prestano attività nell'impresa + Numero associati in partecipazione.

Addetti non dipendenti (società) = Numero familiari diversi che prestano attività nell'impresa + Numero associati in partecipazione + Numero soci amministratori + Numero soci non amministratori + Numero amministratori non soci.

Ammortamenti per beni mobili strumentali, al netto dei beni di costo unitario non superiore a 516,46 euro = Ammortamenti per beni mobili strumentali - Spese per l'acquisto di beni strumentali mobili di costo unitario non superiore a 516,46 euro.

Area di svolgimento dell'attività: Extra-provincia = (Area di svolgimento dell'attività: Regione (escluso CO6 e CO7) + Area di svolgimento dell'attività: Fuori Regione Nord-Est (Trentino Alto Adige, Friuli Venezia Giulia, Veneto, Emilia Romagna) + Area di svolgimento dell'attività: Fuori Regione Nord-Ovest (Valle d'Aosta, Piemonte, Lombardia, Liguria) + Area di svolgimento dell'attività: Fuori Regione Centro (Lazio, Marche, Toscana, Umbria) + Area di svolgimento dell'attività: Fuori Regione Sud (Abruzzo, Molise, Calabria, Puglia, Basilicata, Campania) + Area di svolgimento dell'attività: Fuori Regione Isole (Sardegna, Sicilia).

Costi produttivi = Costo del venduto e per la produzione di servizi + Costo per servizi - Compensi corrisposti ai soci per l'attività di amministratore (società ed enti soggetti all'IRES) + Canoni per beni mobili acquisiti in dipendenza di contratti di locazione non finanziaria e di noleggio + Spese per lavoro dipendente e per altre prestazioni diverse da lavoro dipendente afferenti l'attività dell'impresa - Compensi corrisposti ai soci per l'attività di amministratore (società di persone).

¹² Il titolare è pari a uno. Il numero collaboratori dell'impresa familiare e coniuge dell'azienda coniugale, il numero familiari diversi che prestano attività nell'impresa, il numero associati in partecipazione, il numero soci amministratori e il numero soci non amministratori sono pari alla relativa percentuale di lavoro prestato diviso 100. Il numero collaboratori coordinati e continuativi che prestano attività prevalentemente nell'impresa, il numero amministratori non soci e il titolare sono rideterminati in base alla durata dell'attività pari al numero di mesi di attività nel corso del periodo di imposta diviso 12. Il numero addetti non può essere inferiore a ("Numero di mesi di attività nel corso del periodo di imposta" diviso 12).

¹³ Il titolare è pari a uno. Il numero collaboratori dell'impresa familiare e coniuge dell'azienda coniugale, il numero familiari diversi che prestano attività nell'impresa, il numero associati in partecipazione, il numero soci amministratori e il numero soci non amministratori sono pari alla relativa percentuale di lavoro prestato diviso 100. Il numero amministratori non soci e il titolare sono rideterminati in base alla durata dell'attività pari al numero di mesi di attività nel corso del periodo di imposta diviso 12. Se il numero addetti non dipendenti è inferiore a "Numero di mesi di attività nel corso del periodo d'imposta" diviso 12, allora il numero addetti non dipendenti è pari al valore massimo tra (numero addetti non dipendenti) e (titolare - Numero dipendenti).



Costi residuali di gestione = Oneri diversi di gestione ed altre componenti negative - Perdite su crediti - Utili spettanti agli associati in partecipazione con apporti di solo lavoro - Maggiorazioni fiscali - Componenti negativi derivanti da trasferimenti di azienda o di rami di azienda - Minusvalenze derivanti da operazioni di riconversione produttiva, ristrutturazione o ridimensionamento produttivo, espropri o nazionalizzazioni di beni, alienazione di beni non strumentali all'attività produttiva - Quote di accantonamento annuale al TFR per forme pensionistiche complementari e somme erogate agli iscritti ai fondi di previdenza del personale dipendente - Oneri per imposte e tasse.

Costi totali = Costi produttivi + Oneri diversi di gestione ed altre componenti negative - Perdite su crediti - Utili spettanti agli associati in partecipazione con apporti di solo lavoro - Maggiorazioni fiscali - Componenti negativi derivanti da trasferimenti di azienda o di rami di azienda - Minusvalenze derivanti da operazioni di riconversione produttiva, ristrutturazione o ridimensionamento produttivo, espropri o nazionalizzazioni di beni, alienazione di beni non strumentali all'attività produttiva - Quote di accantonamento annuale al TFR per forme pensionistiche complementari e somme erogate agli iscritti ai fondi di previdenza del personale dipendente - Oneri per imposte e tasse.

Costo del venduto e per la produzione di servizi ¹⁴ = [Esistenze iniziali relative a merci, prodotti finiti, materie prime e sussidiarie, semilavorati e ai servizi non di durata ultrannuale + Costi per l'acquisto di materie prime, sussidiarie, semilavorati e merci e per la produzione di servizi - Beni distrutti o sottratti relativi a materie prime, sussidiarie, semilavorati, merci e prodotti finiti] - Rimanenze finali relative a merci, prodotti finiti, materie prime e sussidiarie, semilavorati e ai servizi non di durata ultrannuale.

Manufatti dipinti e scolpiti (dal P.I. 2015) = (Settori di competenza: Manufatti dipinti su supporto ligneo e tessile + Settori di competenza: Manufatti scolpiti in legno, arredi e strutture lignee) .

Margine operativo lordo = Valore aggiunto - (Spese per lavoro dipendente e per altre prestazioni diverse da lavoro dipendente afferenti l'attività dell'impresa - Spese per prestazioni rese da professionisti esterni - Compensi corrisposti ai soci per l'attività di amministratore (società di persone)).

Numero dipendenti = (Numero delle giornate retribuite - Numero delle giornate di sospensione, C.I.G. e simili del personale dipendente) diviso 312.


Oneri finanziari netti = Interessi e altri oneri finanziari - Risultato della gestione finanziaria.

Opere immobili = Tipologia di opere oggetto dell'attività: Immobili se Tipologia di opere oggetto dell'attività: Immobili è pari al Valore massimo attività, altrimenti assume valore pari a zero.

Opere mobili = Tipologia di opere oggetto dell'attività: Mobili se Tipologia di opere oggetto dell'attività: Mobili è pari al Valore massimo attività, altrimenti assume valore pari a zero.

Quota dei Collaboratori familiari e dei Soci, escluso il primo, e/o associati = [Numero collaboratori dell'impresa familiare e coniuge dell'azienda coniugale + Numero familiari diversi che prestano attività nell'impresa + Numero

¹⁴Ad esclusione dell'utilizzo nell'ambito dell'indicatore elementare di anomalia relativo al "costo del venduto e per la produzione di servizi", se la variabile è minore di zero, viene posta uguale a zero.



associati in partecipazione + (Numero soci amministratori + Numero soci non amministratori) escluso il primo socio¹⁵]/(Addetti).

Quota giornate Apprendisti = (Numero giornate retribuite apprendisti)/(Addetti x 312)).

Quota numero Dipendenti = (Addetti - Addetti non dipendenti) / Addetti.

Reddito = Risultato ordinario + Altri proventi considerati ricavi di cui alla lettera f) dell'art. 85, comma 1, del TUIR + Altri proventi e componenti positivi - Oneri diversi di gestione ed altre componenti negative di cui componenti negativi derivanti da trasferimenti di azienda o di rami di azienda - Oneri diversi di gestione ed altre componenti negative di cui minusvalenze derivanti da operazioni di riconversione produttiva, ristrutturazione o ridimensionamento produttivo, espropri o nazionalizzazioni di beni, alienazione di beni non strumentali all'attività produttiva.

Reddito operativo = Margine operativo lordo - Ammortamenti - Accantonamenti.

Reddito operativo lordo = Reddito operativo + Ammortamenti + Canoni per beni mobili acquisiti in dipendenza di contratti di locazione finanziaria, ad esclusione dei canoni di leasing fiscalmente deducibili oltre il periodo di durata del contratto.

Ricavi = Ricavi di cui ai commi 1 (Lett. a) e b)) e 2 dell'art. 85 del TUIR + (Altri proventi considerati ricavi - Altri proventi considerati ricavi di cui alla lettera f) dell'art. 85, comma 1, del TUIR) + Rimanenze finali relative ad opere, forniture e servizi di durata ultrannuale - Esistenze iniziali relative ad opere, forniture e servizi di durata ultrannuale + Ulteriori componenti positivi per migliorare il profilo di affidabilità.

Risultato ordinario = Reddito operativo + Risultato della gestione finanziaria - Interessi e altri oneri finanziari + Incrementi di immobilizzazioni per lavori interni.

Settori di competenza: Manufatti scolpiti in legno, arredi e strutture lignee (fino al P.I. 2014) = La variabile non è attiva nel periodo di imposta 2020.

Tasso di occupazione a livello regionale

La variabile è la media, per tutte le unità locali compilate, dei singoli indicatori regionali.

Un'unità locale è compilata se il comune dell'unità locale è compilato.

Se non risulta compilata alcuna unità locale occorre far riferimento al comune del domicilio fiscale qualora presente.

Territorialità del livello delle quotazioni immobiliari definita su dati dell'Osservatorio sul Mercato Immobiliare (OMI) riferiti all'anno 2019¹⁶

La territorialità del livello delle quotazioni immobiliari differenzia il territorio nazionale sulla base dei valori di mercato degli immobili per provincia.

La variabile è la media, per tutte le unità locali compilate, dei singoli indicatori territoriali.

Un'unità locale è compilata se il comune dell'unità locale è compilato.

Se non risulta compilata alcuna unità locale occorre far riferimento al comune del domicilio fiscale qualora presente.

¹⁵Il primo socio è rideterminato in base alla durata dell'attività pari al numero di mesi dell'attività nel corso del periodo d'imposta diviso 12. La somma del numero soci non può essere inferiore a ("Numero di mesi di attività nel corso del periodo d'imposta" diviso 12).

¹⁶I criteri e le conclusioni dello studio sono riportati nell'apposito Decreto Ministeriale.




Valore aggiunto = Ricavi - [(Costo del venduto e per la produzione di servizi) + (Costo per servizi - Compensi corrisposti ai soci per l'attività di amministratore (società ed enti soggetti all'IRES)) + Costo per il godimento di beni di terzi (canoni di locazione finanziaria e non finanziaria, di noleggio, ecc.) + Spese per prestazioni rese da professionisti esterni + (Oneri diversi di gestione ed altre componenti negative - Utili spettanti agli associati in partecipazione con apporti di solo lavoro - Maggiorazioni fiscali - Componenti negativi derivanti da trasferimenti di azienda o di rami di azienda - Minusvalenze derivanti da operazioni di riconversione produttiva, ristrutturazione o ridimensionamento produttivo, espropri o nazionalizzazioni di beni, alienazione di beni non strumentali all'attività produttiva)].

Valore dei beni strumentali = La variabile è rideterminata in base alla durata dell'attività pari al numero di mesi di attività nel corso del periodo di imposta diviso 12.

Valore dei beni strumentali mobili in proprietà, al netto dei beni di costo unitario non superiore a 516,46 euro = Valore dei beni strumentali - Valore relativo a beni acquisiti in dipendenza di contratti di locazione finanziaria - Spese per l'acquisto di beni strumentali mobili di costo unitario non superiore a 516,46 euro.

Valore massimo attività = Valore massimo tra (Tipologia di opere oggetto dell'attività: Immobili, Tipologia di opere oggetto dell'attività: Mobili, Tipologia di opere oggetto dell'attività: Mobili non trasferibili).



ALLEGATO 43.A

NOTA TECNICA E METODOLOGICA

INDICE SINTETICO DI AFFIDABILITÀ FISCALE

BG53U

SERVIZI LINGUISTICI E ORGANIZZAZIONE DI CONVEGNI E FIERE

(ESERCENTI ATTIVITÀ DI IMPRESA)



APPLICAZIONE DELL'ISA

L'indice sintetico di affidabilità fiscale (ISA) esprime un giudizio di sintesi sull'affidabilità dei comportamenti fiscali del soggetto.

L'ISA è calcolato come media aritmetica di un insieme d'indicatori elementari e rappresenta il posizionamento del contribuente rispetto a tali indicatori attribuendo al soggetto un valore di sintesi, in scala da 1 a 10, dei singoli indicatori elementari: più basso sarà il valore dell'indice, minore sarà l'affidabilità fiscale del soggetto, più alto sarà il valore, più alta sarà l'attendibilità fiscale del soggetto.


I contribuenti interessati possono indicare ulteriori componenti positivi non risultanti dalle scritture contabili, che concorrono al calcolo degli indicatori elementari, per migliorare il proprio profilo di affidabilità fiscale.

Le attività economiche (ATECO 2007) oggetto dell'indice sintetico di affidabilità fiscale BG53U sono di seguito riportate:

- 74.30.00 - Traduzione e interpretariato
- 82.30.00 - Organizzazione di convegni e fiere

I criteri generali seguiti per la costruzione dell'indice sintetico di affidabilità fiscale BG53U sono riportati nell'**Allegato 88**.

Di seguito sono rappresentate le modalità di calcolo dell'indice sintetico di affidabilità fiscale BG53U per l'applicazione al singolo contribuente dal periodo di imposta 2020.



MODELLI DI BUSINESS

Ai fini della definizione degli indicatori elementari, i contribuenti interessati all'applicazione dell'ISA BG53U sono classificati in gruppi omogenei che presentano al loro interno caratteristiche il più possibile simili in termini di modalità di operare sul mercato in base al "Modello di Business" (MoB) adottato.

I modelli di business rappresentano la struttura della catena del valore alla base del processo di produzione del bene o del servizio e sono espressione delle differenze fondamentali che derivano dalle diverse articolazioni organizzative con cui tale processo viene effettuato o da specifiche competenze.

Per l'ISA BG53U i MoB individuati sono i seguenti (la numerosità indicata è riferita alle imprese e ai lavoratori autonomi della base dati di costruzione, p.i. 2018):

- **MoB 1 - Contribuenti che offrono prevalentemente il servizio di organizzazione di eventi** (Numerosità: 1.639);
- **MoB 2 - Contribuenti che svolgono prevalentemente altre attività** (Numerosità: 931);
- **MoB 3 - Contribuenti che offrono prevalentemente il servizio di traduzione** (Numerosità: 1.752);
- **MoB 4 - Contribuenti che offrono prevalentemente altri servizi di interpretariato** (Numerosità: 253). L'attività può includere anche il servizio di interpretariato di trattativa;
- **MoB 5 - Contribuenti che operano prevalentemente come centri di traduzione** (Numerosità: 450). L'attività viene generalmente svolta in maniera più strutturata e con l'impiego di personale, perlopiù traduttori;
- **MoB 6 - Contribuenti che offrono prevalentemente il servizio di interpretariato di conferenza** (Numerosità: 241).

Per la descrizione degli elementi che permettono l'assegnazione del contribuente ai MoB si rimanda al **Sub Allegato 43.A.A.**



INDICATORI ELEMENTARI

Gli indicatori elementari utilizzati ai fini del calcolo dell'indice sintetico di affidabilità fiscale per l'ISA BG53U sono differenziati **in due gruppi**:

1. **Indicatori elementari di affidabilità.** Tali indicatori individuano l'attendibilità di relazioni e rapporti tra grandezze di natura contabile e strutturale, tipici del settore e/o del modello organizzativo di riferimento, all'interno di specifici intervalli di valori su una scala da 1 a 10.

A questo gruppo appartengono gli indicatori elementari:

- Ricavi per addetto;
- Valore aggiunto per addetto;
- Reddito per addetto.

2. **Indicatori elementari di anomalia.** Tali indicatori segnalano la presenza di profili contabili e/o gestionali atipici rispetto al settore e/o al modello organizzativo di riferimento o evidenziano incongruenze riconducibili ad ingiustificati disallineamenti tra le informazioni dichiarate nei modelli di rilevazione dei dati per l'applicazione degli ISA, ovvero tra queste e le informazioni presenti nei modelli dichiarativi e/o in altre banche dati, con riferimento a diverse annualità d'imposta. Gli indicatori partecipano al calcolo dell'indice sintetico di affidabilità fiscale soltanto quando l'anomalia è presente; trattandosi di indicatori riferibili unicamente ad anomalie, il relativo punteggio di affidabilità fiscale viene misurato o con una scala da 1 a 5 o con il valore 1 che evidenzia la presenza di una grave anomalia.

A questo gruppo appartengono gli indicatori elementari suddivisi nelle successive sezioni:

Gestione caratteristica:

- Costo del venduto e per la produzione di servizi negativo;
- Corrispondenza delle esistenze di prodotti finiti, materie prime e merci con le relative rimanenze;
- Corrispondenza delle esistenze di opere e servizi di durata ultrannuale con le relative rimanenze;
- Copertura delle spese per dipendente;
- Analisi dell'apporto di lavoro delle figure non dipendenti;
- Assenza del numero di associati in partecipazione in presenza dei relativi utili;
- Incidenza dei costi residuali di gestione;
- Margine operativo lordo negativo.



Gestione dei beni strumentali:

- Incidenza degli ammortamenti;
- Incidenza dei costi per beni mobili acquisiti in dipendenza di contratti per locazione finanziaria.

Redditività:

- Reddito operativo negativo;
- Risultato ordinario negativo.

Gestione extra-caratteristica:

- Incidenza degli accantonamenti;
- Incidenza degli oneri finanziari netti sul reddito operativo lordo.

Indicatori specifici:

- Corrispondenza dell'anno di inizio attività con i dati in Anagrafe Tributaria.

Attività non inerenti:

- Tipologia dell'attività: Corsi di lingue > 50% dei ricavi;
- Tipologia dell'attività: Noleggio a terzi di apparecchiature tecniche, divise, ecc. > 50% dei ricavi;
- Tipologia dell'attività: Gestione di spazi espositivi e/o per convegni / congressi > 50% dei ricavi.

Le formule delle variabili e degli indicatori sono riportate nel **Sub Allegato 43.A.D.**



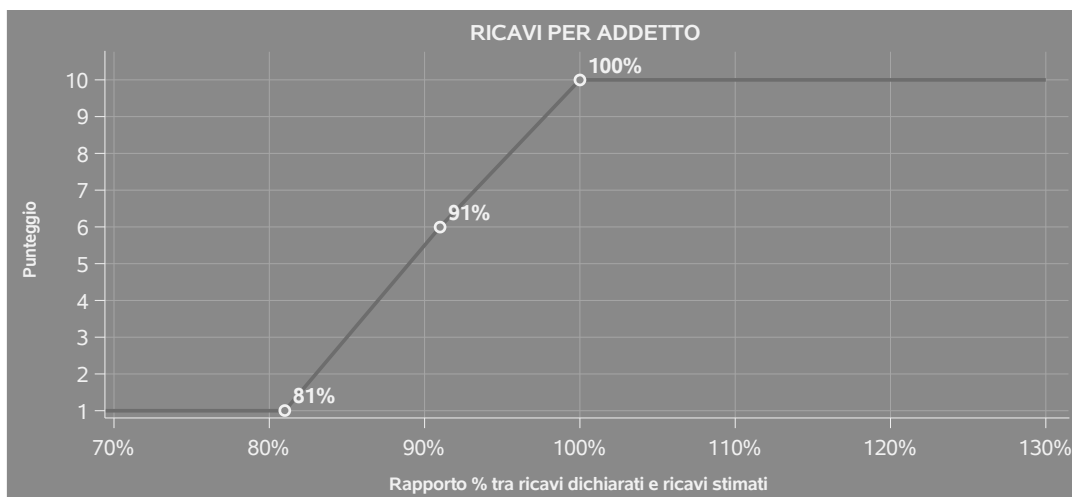
INDICATORI ELEMENTARI DI AFFIDABILITÀ

RICAVI PER ADDETTO

L'indicatore misura l'affidabilità dell'ammontare di ricavi che un'impresa consegue attraverso il processo produttivo con riferimento al contributo di ciascun addetto.

L'indicatore è calcolato come rapporto tra i ricavi dichiarati per addetto e i ricavi per addetto stimati.

A tale indicatore viene associato un punteggio che varia su una scala da 1 a 10. Quando i ricavi dichiarati sono maggiori o uguali rispetto a quelli stimati, ovvero il rapporto tra i ricavi dichiarati e i ricavi stimati presenta un valore pari o superiore ad 1, il punteggio assume valore 10; quando il citato rapporto presenta un valore pari o inferiore alla corrispondente soglia minima di riferimento¹, il punteggio assume valore 1; quando tale rapporto presenta un valore compreso nell'intervallo tra la soglia minima e massima di riferimento, il punteggio è modulato² fra 1 e 10. Nel seguente grafico, per semplicità di rappresentazione, i valori sono rappresentati in forma percentuale approssimata all'intero.



I ricavi stimati sono determinati sulla base di una funzione di regressione dei "Ricavi per addetto" i cui coefficienti e la relativa interpretazione sono riportati nel **Sub Allegato 43.A.B.**

La stima dei "Ricavi per addetto" è personalizzata per singolo contribuente sulla base di uno specifico "coefficiente individuale", che misura le differenze nella produttività delle imprese (ad

¹La soglia minima di riferimento è pari a $\exp(-0,21588)$, ovvero l'esponenziale dell'errore standard (sigma), con segno negativo, dei residui della funzione di stima dei ricavi per addetto.

²Punteggio = $1+9x\{[\text{indicatore} - \exp(-\text{sigma})]/[1 - \exp(-\text{sigma})]\}$



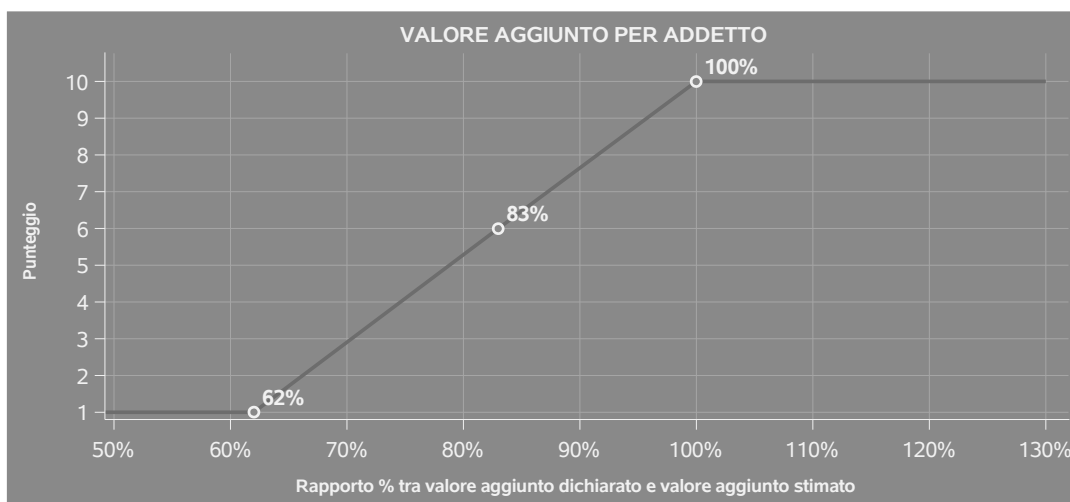
esempio, dovute a diverse abilità manageriali, potere di mercato, ecc.) e che risulta calcolato sulla base dei dati delle otto annualità di imposta precedenti relativi al medesimo contribuente. I criteri per la determinazione del coefficiente individuale sono riportati nell'**Allegato 89**.

VALORE AGGIUNTO PER ADDETTO

L'indicatore misura l'affidabilità del valore aggiunto creato con riferimento al contributo di ciascun addetto.

L'indicatore è calcolato come rapporto tra il valore aggiunto dichiarato per addetto e il valore aggiunto per addetto stimato.

A tale indicatore viene associato un punteggio che varia su una scala da 1 a 10. Quando il valore aggiunto dichiarato è maggiore o uguale rispetto a quello stimato, ovvero il rapporto tra il valore aggiunto dichiarato e il valore aggiunto stimato presenta un valore pari o superiore ad 1, il punteggio assume valore 10; quando il citato rapporto presenta un valore pari o inferiore alla corrispondente soglia minima di riferimento³, il punteggio assume valore 1; quando tale rapporto presenta un valore compreso nell'intervallo tra la soglia minima e massima di riferimento, il punteggio è modulato⁴ fra 1 e 10. Nel seguente grafico, per semplicità di rappresentazione, i valori sono rappresentati in forma percentuale approssimata all'intero.



Il valore aggiunto stimato è determinato sulla base di una funzione di regressione del "Valore aggiunto per addetto" i cui coefficienti e la relativa interpretazione sono riportati nel **Sub Allegato 43.A.C.**

³La soglia minima di riferimento è pari a $\exp(-0,47095)$, ovvero l'esponenziale dell'errore standard (σ), con segno negativo, dei residui della funzione di stima del valore aggiunto per addetto.

⁴ $\text{Punteggio} = 1 + 9 \times \frac{[\text{indicatore} - \exp(-\sigma)]}{[1 - \exp(-\sigma)]}$



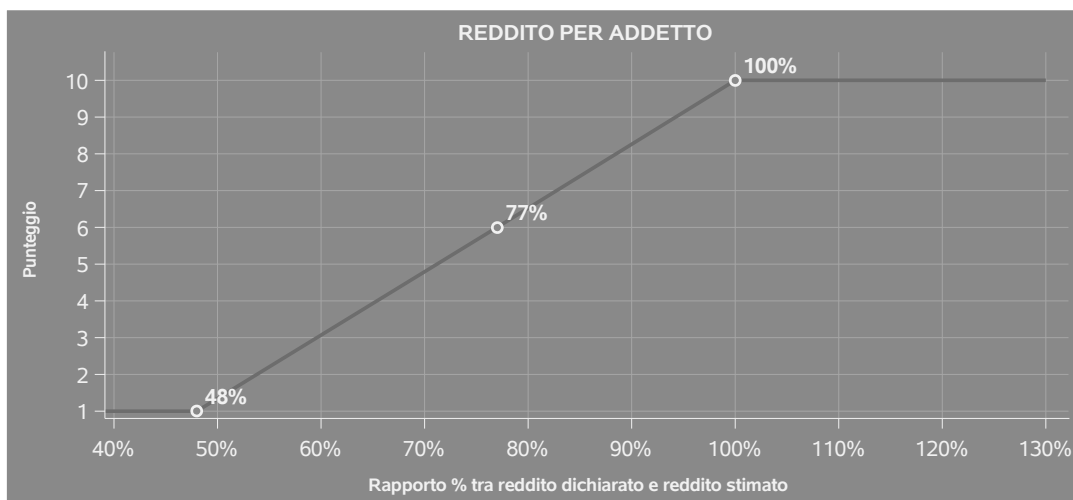
La stima del "Valore aggiunto per addetto" è personalizzata per singolo contribuente sulla base di uno specifico "coefficiente individuale", che misura le differenze nella produttività delle imprese (ad esempio, dovute a diverse abilità manageriali, potere di mercato, ecc.) e che risulta calcolato sulla base dei dati delle otto annualità di imposta precedenti relativi al medesimo contribuente. I criteri per la determinazione del coefficiente individuale sono riportati nell'**Allegato 89**.

REDDITO PER ADDETTO

L'indicatore misura l'affidabilità del reddito che un soggetto economico realizza in un determinato periodo di tempo con riferimento al contributo di ciascun addetto.


L'indicatore è calcolato come rapporto tra il reddito dichiarato per addetto e il reddito per addetto stimato.

A tale indicatore viene associato un punteggio che varia su una scala da 1 a 10. Quando il reddito dichiarato è maggiore o uguale rispetto a quello stimato ovvero il rapporto tra reddito dichiarato e reddito stimato presenta un valore pari o superiore ad 1, il punteggio assume valore 10; quando il citato rapporto presenta un valore pari o inferiore alla corrispondente soglia minima di riferimento⁵ o il reddito dichiarato è negativo, il punteggio assume valore 1; quando tale rapporto presenta un valore compreso nell'intervallo tra la soglia minima e massima di riferimento, il punteggio è modulato⁶ fra 1 e 10. Nel seguente grafico, per semplicità di rappresentazione, i valori sono rappresentati in forma percentuale approssimata all'intero.




⁵La soglia minima di riferimento è pari a $\exp(-0,72928)$, ovvero l'esponenziale della deviazione standard (sigma), con segno negativo, del logaritmo del rapporto tra reddito per addetto dichiarato e reddito per addetto dichiarato più la differenza tra valore aggiunto per addetto stimato e dichiarato.

⁶ $\text{Punteggio} = 1 + 9 \times \frac{[\text{indicatore} - \exp(-\text{sigma})]}{[1 - \exp(-\text{sigma})]}$



Il reddito stimato è pari alla somma del reddito dichiarato e dell'eventuale maggior valore aggiunto stimato.



INDICATORI ELEMENTARI DI ANOMALIA

GESTIONE CARATTERISTICA

COSTO DEL VENDUTO E PER LA PRODUZIONE DI SERVIZI NEGATIVO

L'indicatore evidenzia situazioni di anomalia relative al costo del venduto e per la produzione di servizi.

Nel caso in cui tale costo sia negativo, l'indicatore è **applicato** e il relativo punteggio assume valore 1.

CORRISPONDENZA DELLE ESISTENZE DI PRODOTTI FINITI, MATERIE PRIME E MERCI CON LE RELATIVE RIMANENZE

L'indicatore monitora la corrispondenza tra il valore delle "Esistenze iniziali relative a merci, prodotti finiti, materie prime e sussidiarie, semilavorati e ai servizi non di durata ultrannuale", comprensive di quelle relative a prodotti soggetti ad aggio o ricavo fisso, e le relative rimanenze finali dichiarate per il periodo di imposta precedente.

Nel caso in cui la differenza, in valore assoluto, tra i due importi sia superiore a 100 euro più il 5% delle rimanenze finali dell'anno precedente, l'indicatore è **applicato** e il relativo punteggio assume valore 1.

L'indicatore è **applicabile** solo se per il periodo di imposta precedente il contribuente ha applicato gli indici sintetici di affidabilità fiscale per una attività di impresa.

CORRISPONDENZA DELLE ESISTENZE DI OPERE E SERVIZI DI DURATA ULTRANNUALE CON LE RELATIVE RIMANENZE

L'indicatore monitora la corrispondenza tra il valore delle "Esistenze iniziali relative ad opere, forniture e servizi di durata ultrannuale" e le relative rimanenze finali dichiarate per il periodo di imposta precedente.

Nel caso in cui la differenza, in valore assoluto, tra i due importi sia superiore a 100 euro più il 5% delle rimanenze finali dell'anno precedente, l'indicatore è **applicato** e il relativo punteggio assume valore 1.

L'indicatore è **applicabile** solo se per il periodo di imposta precedente il contribuente ha applicato gli indici sintetici di affidabilità fiscale per una attività di impresa.



COPERTURA DELLE SPESE PER DIPENDENTE

L'indicatore verifica che l'impresa generi un valore aggiunto per addetto coerente con le spese per dipendente.

L'indicatore è **calcolato** come rapporto tra le spese per dipendente e il valore aggiunto per addetto⁷. Le spese per dipendente sono calcolate come rapporto tra le "Spese per lavoro dipendente e per altre prestazioni diverse da lavoro dipendente afferenti l'attività dell'impresa", al netto delle "Spese per prestazioni rese da professionisti esterni", delle "Spese per collaboratori coordinati e continuativi" e delle "Spese per compensi corrisposti ai soci per l'attività di amministratore (società di persone)", e il numero dipendenti.

Nel caso in cui il rapporto tra le spese per dipendente e il valore aggiunto per addetto assuma valori superiori all'unità l'indicatore è **applicato** e il relativo punteggio assume valore 1.

ANALISI DELL'APPORTO DI LAVORO DELLE FIGURE NON DIPENDENTI

L'indicatore monitora la corretta compilazione dell'apporto di lavoro delle figure non dipendenti.


A tal fine, per ciascuna figura di addetto non dipendente (collaboratori familiari, familiari diversi, associati in partecipazione, soci amministratori, soci non amministratori) e a seconda della natura giuridica dell'impresa di appartenenza, è stato definito un valore percentuale minimo di apporto di lavoro per addetto, differenziato per numero di addetti per figura di addetto non dipendente (si veda la tabella seguente).

Tale valore rappresenta la soglia minima di riferimento dell'apporto di lavoro delle figure non dipendenti.

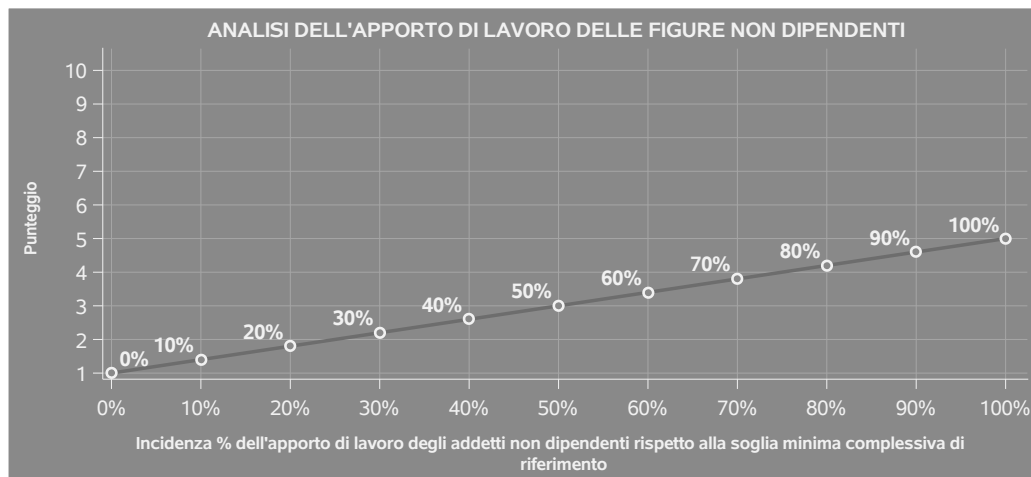
Soglia minima percentuale di apporto di lavoro per addetto delle figure non dipendenti

NATURA GIURIDICA	Numero addetti per figura	COLLABORATORI FAMILIARI	FAMILIARI DIVERSI	ASSOCIATI IN PARTECIPAZIONE	SOCI AMMINISTRATORI	SOCI NON AMMINISTRATORI
Persone fisiche	1	50	30	10		
	2	50	30	8		
	3	50	30	5		
	4	50	30	3		
	5	50	30	2		
	>5	50	30	1		
Società di persone	1		30	10	100	20
	2		30	8	75	15
	3		30	5	67	13
	4		30	3	63	13
	5		30	2	60	8
	>5		30	1	50	4
Società di capitali e enti non commerciali	1		30	10	50	10
	2		30	8	38	8
	3		30	5	33	5
	4		30	3	31	3
	5		30	2	28	2
	>5		30	1	16	1

⁷Quando il denominatore dell'indicatore "Copertura delle spese per dipendente" è non positivo, l'indicatore **non è applicato**.



Nel caso in cui la percentuale complessiva di apporto di lavoro degli addetti non dipendenti dichiarata sia inferiore alla soglia minima complessiva di riferimento, l'indicatore è **applicato** e il relativo punteggio⁸ assume un valore compreso tra 1 e 5, come da grafico successivo.



ASSENZA DEL NUMERO DI ASSOCIATI IN PARTECIPAZIONE IN PRESENZA DEI RELATIVI UTILI

L'indicatore evidenzia situazioni di anomalia nei casi di mancata dichiarazione dell'apporto di lavoro degli "Associati in partecipazione" in presenza degli "Utili spettanti agli associati in partecipazione con apporti di solo lavoro".

Nel caso in cui si verifichi tale anomalia, l'indicatore è **applicato** e il relativo punteggio assume valore 1.

INCIDENZA DEI COSTI RESIDUALI DI GESTIONE

L'indicatore verifica che le voci di costo relative agli oneri diversi di gestione e alle altre componenti negative costituiscano una plausibile componente residuale di costo.

L'indicatore è **calcolato** come rapporto percentuale tra i costi residuali di gestione e i costi totali.

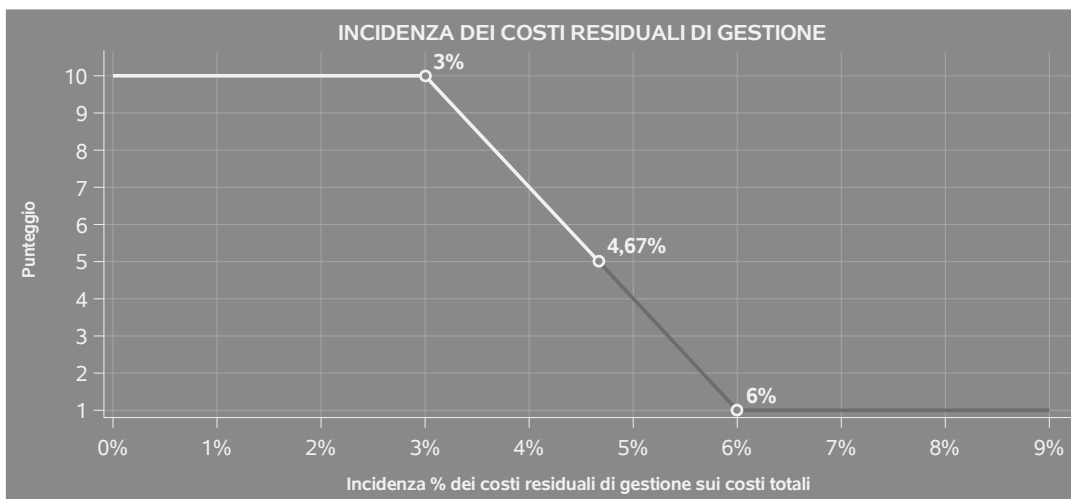
Qualora i costi totali siano uguali a zero, l'indicatore non è **applicabile**.

All'indicatore "Incidenza dei costi residuali di gestione" viene associato un punteggio che varia su una scala da 1 a 10. Quando l'indicatore presenta un valore pari o inferiore alla corrispondente soglia minima di riferimento, il punteggio assume valore 10; quando l'indicatore presenta un valore pari o superiore alla corrispondente soglia massima di riferimento, il punteggio assume valore 1; quando

⁸Punteggio = 1+4 x(apporto di lavoro degli addetti non dipendenti/soglia minima complessiva di riferimento)



l'indicatore presenta un valore compreso nell'intervallo tra la soglia minima e massima di riferimento, il punteggio è modulato⁹ fra 1 e 10.




I dati riportati nel grafico sono riferiti al MoB 1.

Le soglie di riferimento (espresse in percentuale) sono differenziate per "Modello di Business" come di seguito riportato:

	Modalità di distribuzione	Soglia minima	Soglia massima
MoB 1	Tutti i soggetti	3,00	6,00
MoB 2	Tutti i soggetti	5,00	12,00
MoB 3	Tutti i soggetti	5,00	12,00
MoB 4	Tutti i soggetti	5,00	12,00
MoB 5	Tutti i soggetti	3,00	6,00
MoB 6	Tutti i soggetti	5,00	12,00

Per ogni singolo soggetto, i valori soglia sono ottenuti come media, ponderata con le relative probabilità di appartenenza, dei valori di riferimento individuati per gruppo omogeneo. L'indicatore è **applicato** quando il relativo punteggio è non superiore a 5.

⁹Punteggio = 10 - 9 x [(indicatore - soglia minima)/(soglia massima - soglia minima)]



MARGINE OPERATIVO LORDO NEGATIVO

L'indicatore evidenzia situazioni di anomalia relative al margine operativo lordo.

Nel caso in cui detto margine sia negativo e il valore aggiunto sia positivo, l'indicatore è **applicato** e il relativo punteggio assume valore 1.

GESTIONE DEI BENI STRUMENTALI

INCIDENZA DEGLI AMMORTAMENTI

L'indicatore verifica la coerenza tra ammortamenti per beni mobili strumentali e relativo valore.

L'indicatore è **calcolato** come rapporto percentuale tra gli ammortamenti per beni mobili strumentali, al netto dei beni di costo unitario non superiore a 516,46 euro e il valore dei beni strumentali mobili in proprietà, al netto dei beni di costo unitario non superiore a 516,46 euro, parametrato alla quota di mesi di attività nel corso del periodo di imposta (numero di mesi di attività nel corso del periodo di imposta / 12).

Nel caso in cui il valore dell'indicatore sia superiore al valore della soglia massima di riferimento (**25%**), l'indicatore è **applicato** e il relativo punteggio assume valore 1.

Qualora l'importo degli ammortamenti per beni mobili strumentali, al netto dei beni di costo unitario non superiore a 516,46 euro, sia positivo e il valore dei beni strumentali mobili in proprietà, al netto dei beni di costo unitario non superiore a 516,46 euro, sia pari a zero, l'indicatore è **applicato** e il relativo punteggio assume valore 1.

INCIDENZA DEI COSTI PER BENI MOBILI ACQUISITI IN DIPENDENZA DI CONTRATTI PER LOCAZIONE FINANZIARIA

L'indicatore verifica la coerenza tra canoni di leasing e valore dei relativi beni strumentali acquisiti in leasing.

L'indicatore è **calcolato** come rapporto percentuale tra i "Canoni per beni mobili acquisiti in dipendenza di contratti di locazione finanziaria, ad esclusione dei canoni di leasing fiscalmente deducibili oltre il periodo di durata del contratto", e il "Valore dei beni strumentali mobili relativo a beni acquisiti in dipendenza di contratti di locazione finanziaria", parametrato alla quota di mesi di attività nel corso del periodo di imposta (numero di mesi di attività nel corso del periodo di imposta/12).

Nel caso in cui il valore dell'indicatore sia superiore al valore della soglia massima di riferimento (**55%**), l'indicatore è **applicato** e il relativo punteggio assume valore 1.

Qualora i "Canoni per beni mobili acquisiti in dipendenza di contratti di locazione finanziaria, ad



esclusione dei canoni di leasing fiscalmente deducibili oltre il periodo di durata del contratto", siano positivi e il "Valore dei beni strumentali mobili relativo a beni acquisiti in dipendenza di contratti di locazione finanziaria" sia pari a zero, l'indicatore è **applicato** e il relativo punteggio assume valore 1.

REDDITIVITÀ

REDDITO OPERATIVO NEGATIVO

L'indicatore intercetta le situazioni in cui il reddito operativo è minore di zero.

Qualora si verifichi questa condizione e il margine operativo lordo sia positivo, l'indicatore è **applicato** e il relativo punteggio assume valore 1.

RISULTATO ORDINARIO NEGATIVO

L'indicatore intercetta le situazioni in cui il risultato ordinario è minore di zero.

Qualora si verifichi questa condizione, l'indicatore è **applicato** e il relativo punteggio assume valore 1.

GESTIONE EXTRA-CARATTERISTICA

INCIDENZA DEGLI ACCANTONAMENTI


L'indicatore verifica la plausibilità degli accantonamenti rispetto alla capacità dell'impresa di produrre reddito attraverso la propria gestione caratteristica.

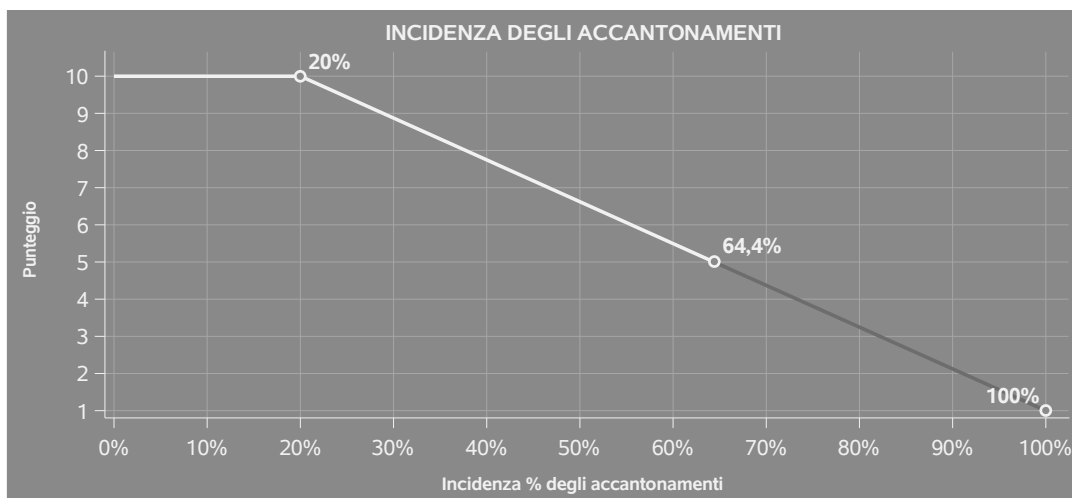
L'indicatore è **calcolato** come rapporto percentuale tra gli "Accantonamenti" e il margine operativo lordo.

Qualora gli "Accantonamenti" siano uguali a zero, l'indicatore non è **applicabile**.

All'indicatore "Incidenza degli accantonamenti" viene associato un punteggio che varia su una scala da 1 a 10. Quando l'indicatore presenta un valore pari o inferiore alla corrispondente soglia minima di riferimento (**20%**), il punteggio assume valore 10; quando l'indicatore presenta un valore pari o superiore alla corrispondente soglia massima di riferimento (**100%**), il punteggio assume valore 1; quando l'indicatore presenta un valore compreso nell'intervallo tra la soglia minima e massima di riferimento, il punteggio è modulato¹⁰ fra 1 e 10.

¹⁰Punteggio = $10 - 9 \times \frac{[(\text{indicatore} - \text{soglia minima}) / (\text{soglia massima} - \text{soglia minima})]}$





L'indicatore è **applicato** quando il relativo punteggio è non superiore a 5.

Qualora il margine operativo lordo sia non positivo, l'indicatore è **applicato** ed assume punteggio pari ad 1.

INCIDENZA DEGLI ONERI FINANZIARI NETTI SUL REDDITO OPERATIVO LORDO

L'indicatore verifica la plausibilità dell'indebitamento finanziario dell'impresa, permettendo di evidenziare eventuali squilibri tra la gestione operativa (comprensiva di ammortamenti e canoni per beni mobili acquisiti in dipendenza di contratti di locazione finanziaria) e la gestione finanziaria.

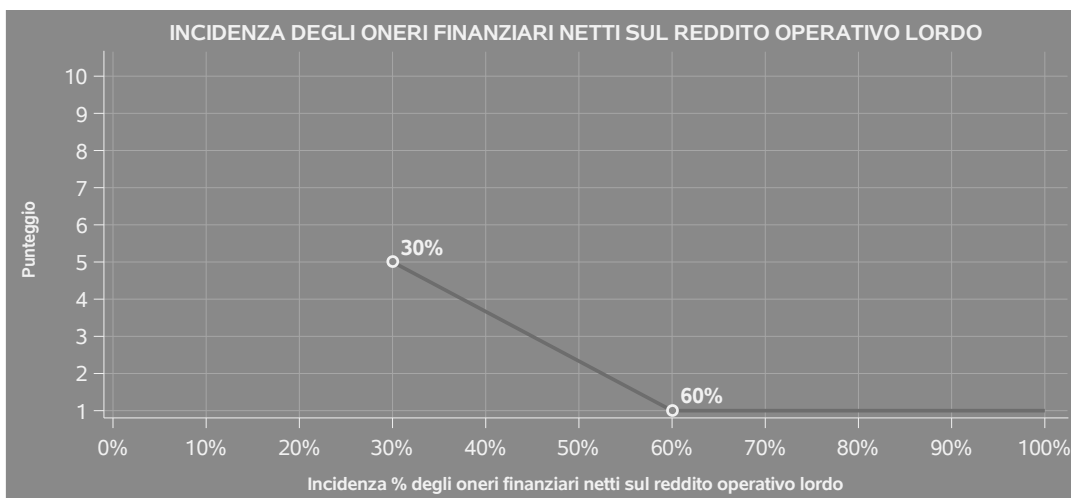
L'indicatore è **calcolato** come rapporto percentuale tra gli oneri finanziari netti e il reddito operativo lordo.

Qualora gli oneri finanziari netti siano non positivi, l'indicatore non è **applicabile**.

All'indicatore "Incidenza degli oneri finanziari netti sul reddito operativo lordo" viene associato un punteggio che varia su una scala da 1 a 5. Quando l'indicatore presenta un valore pari o superiore alla corrispondente soglia massima di riferimento (**60%**) il punteggio assume valore 1; quando l'indicatore presenta un valore superiore alla soglia minima (**30%**) e inferiore alla soglia massima di riferimento, il punteggio è modulato¹¹ fra 1 e 5.

¹¹Punteggio = 5 - 4 x [(indicatore - soglia minima)/(soglia massima - soglia minima)]





Qualora il reddito operativo lordo sia non positivo l'indicatore è **applicato** e assume punteggio pari ad 1.

In assenza di anomalia, l'indicatore non è applicato e il relativo punteggio di affidabilità non è calcolato.

INDICATORI SPECIFICI

CORRISPONDENZA DELL'ANNO DI INIZIO ATTIVITÀ CON I DATI IN ANAGRAFE TRIBUTARIA


L'indicatore controlla l'anno di inizio attività, dichiarato nel frontespizio del modello di rilevazione dei dati, con l'analoga informazione desumibile dai dati disponibili in Anagrafe Tributaria.

Qualora il contribuente dichiara nel modello di rilevazione dei dati un anno di inizio attività che non trovi riscontro nei dati presenti in Anagrafe Tributaria, l'indicatore è **applicato** ed assume punteggio pari ad 1.

ATTIVITÀ NON INERENTI

Gli indicatori di questa tipologia individuano situazioni in cui il contribuente svolge in prevalenza attività economiche non rientranti nell'ambito di applicazione dell'ISA di riferimento.

Di seguito sono riportate le attività non inerenti.



TIPOLOGIA DELL'ATTIVITÀ: CORSI DI LINGUE >50% DEI RICAVI

Qualora il contribuente abbia indicato di derivare più del 50% dei ricavi da "Corsi di lingue", l'indicatore è **applicato** e il punteggio è pari a 1.

TIPOLOGIA DELL'ATTIVITÀ: NOLEGGIO A TERZI DI APPARECCHIATURE TECNICHE, DIVISE, ECC. >50% DEI RICAVI

Qualora il contribuente abbia indicato di derivare più del 50% dei ricavi da "Noleggio a terzi di apparecchiature tecniche, divise, ecc.", l'indicatore è **applicato** e il punteggio è pari a 1.

TIPOLOGIA DELL'ATTIVITÀ: GESTIONE DI SPAZI ESPOSITIVI E/O PER CONVEGNI / CONGRESSI >50% DEI RICAVI

Qualora il contribuente abbia indicato di derivare più del 50% dei ricavi da "Gestione di spazi espositivi e/o per convegni / congressi", l'indicatore è **applicato** e il punteggio è pari a 1.



SUB ALLEGATI


SUB ALLEGATO 43.A.A - ASSEGNAZIONE AI MOB

In fase di applicazione, per l'assegnazione dei contribuenti ai MoB viene utilizzata una combinazione di due tecniche statistiche di tipo multivariato (analisi fattoriali e modelli di mistura finita) che utilizza le seguenti variabili:

Analisi fattoriale	Nome variabile	Descrizione variabile
Gamma dei servizi offerti	TA_ORG_EVENTI	Organizzazione di eventi
	TA_INT_CONF	Interpretariato di conferenza
	TA_INT_TRATT	Altri servizi di interpretariato
	TA_TRADUZIONE	Traduzioni
Modalità organizzativa	TRADUTTORI	Traduttori
	INTERPRETI	Interpreti

Sulla base di tali variabili, il contribuente viene assegnato ad uno o più MoB attraverso l'attribuzione di una probabilità di appartenenza, come descritto nell'**Allegato 88**.

Le matrici ed i vettori per il calcolo delle probabilità di appartenenza ai MoB sono riportati nell'**Allegato 90**.



SUB ALLEGATO 43.A.B - FUNZIONE "RICAVI PER ADDETTO"

Di seguito viene riportato l'elenco delle variabili e dei coefficienti della funzione di regressione "Ricavi per addetto", con la spiegazione dei coefficienti.

	VARIABILI		COEFFICIENTE	INTERPRETAZIONE DEL COEFFICIENTE STIMATO
INPUT PRODUTTIVI	Valore dei beni strumentali	(*)	0,072351722507364	Un aumento dell'1% della variabile determina un aumento dello 0,07% del Ricavo stimato
	Costi produttivi	(*)	0,41775856360467	Un aumento dell'1% della variabile determina un aumento dello 0,42% del Ricavo stimato
	Quota dei Collaboratori familiari e dei Soci, escluso il primo, e/o associati		0,107296917548477	Un aumento dell'1% della variabile determina un aumento dello 0,11% del Ricavo stimato
VARIABILI STRUTTURALI	Cooperativa		-0,263487880154898	La condizione di 'Cooperativa' determina una diminuzione del 26,35% del Ricavo stimato
	Quota delle cartelle tradotte nelle lingue non principali sul totale		0,048047332502026	Un aumento dell'1% della variabile determina un aumento dello 0,05% del Ricavo stimato
MODELLI DI BUSINESS (MoB)	Probabilità di appartenenza al MoB 1 — Contribuenti che offrono prevalentemente il servizio di organizzazione di eventi		-0,0758453196293	L'appartenenza al MoB determina una diminuzione del 7,58% del Ricavo stimato



	VARIABILI		COEFFICIENTE	INTERPRETAZIONE DEL COEFFICIENTE STIMATO
	Probabilità di appartenenza al MoB 2 — Contribuenti che svolgono prevalentemente altre attività		-0,103154782187426	L'appartenenza al MoB determina una diminuzione del 10,32% del Ricavo stimato
	Probabilità di appartenenza al MoB 3 — Contribuenti che offrono prevalentemente il servizio di traduzione		0,121323841388885	L'appartenenza al MoB determina un aumento del 12,13% del Ricavo stimato
VARIABILI TERRITORIALI	Territorialità generale a livello provinciale relativa ai gruppi 2 o 5		-0,123868958345527	L'appartenenza ai gruppi territoriali considerati determina una diminuzione del 12,39% del Ricavo stimato
	Territorialità del livello del reddito medio imponibile ai fini dell'addizionale IRPEF, a livello comunale		0,106533515852166	La localizzazione nei comuni a più alto livello secondo la territorialità considerata determina un aumento del 10,65% del Ricavo stimato
ECONOMIE DI SCALA E/O SOSTITUZIONE	(Costi produttivi) elevato a 2	(*)	0,045427214054631	Un aumento dell'1% della variabile determina un aumento dello 0,05% del Ricavo stimato
	(Spese per lavoro dipendente al netto dei compensi corrisposti ai soci per l'attività di amministratore) x (Valore dei beni strumentali mobili in proprietà e in leasing)	(***)	-0,0010720212098	Un aumento dell'1% della variabile determina una diminuzione dello 0,001% del Ricavo stimato
INTERCETTA	Valore dell'intercetta del modello di stima		1,93343348076999	



VARIABILI	COEFFICIENTE	INTERPRETAZIONE DEL COEFFICIENTE STIMATO
Coefficiente di rivalutazione	1	
Coefficiente individuale	Vedasi Allegato 89	

(*) Le variabili contabili (XC) sono utilizzate in stima come $LN[1+XC/(N^{\circ}addetti \times 1.000)]$ o $LN[1+MIN[XC/(N^{\circ}addetti \times 1.000), quota\ valore\ in\ migliaia\ pro\ capite]]$

(**) Le variabili numeriche (XN) sono utilizzate in stima come $LN[1+XN/(N^{\circ}addetti)]$ o $LN[1+MIN[XN/(N^{\circ}addetti), quota\ valore\ pro\ capite]]$

(***) La variabile relativa al numero degli addetti è utilizzata in stima come $LN(1+N^{\circ}addetti)$

(****) Ciascuna variabile (XS) del prodotto è utilizzata in stima come $LN(1+XS)$

Le variabili dipendenti sono utilizzate in stima come $LN[1+YC/(N^{\circ}addetti \times 1.000)]$, dove: YC è uguale a Ricavi oppure Compensi oppure Valore aggiunto.



SUB ALLEGATO 43.A.C - FUNZIONE "VALORE AGGIUNTO PER ADDETTO"

Di seguito viene riportato l'elenco delle variabili e dei coefficienti della funzione di regressione "Valore aggiunto per addetto", con la spiegazione dei coefficienti.

INPUT PRODUTTIVI	VARIABILI		COEFFICIENTE	INTERPRETAZIONE DEL COEFFICIENTE STIMATO
	Valore dei beni strumentali	(*)	0,11712244101396	Un aumento dell'1% della variabile determina un aumento dello 0,12% del VA stimato
	Ammortamenti per beni mobili strumentali + Canoni relativi a beni mobili acquisiti in dipendenza di contratti di locazione finanziaria	(*)	0,096238623057547	Un aumento dell'1% della variabile determina un aumento dello 0,10% del VA stimato
	Spese per lavoro dipendente al netto dei compensi corrisposti ai soci per l'attività di amministratore	(*)	0,295168635032895	Un aumento dell'1% della variabile determina un aumento dello 0,30% del VA stimato
	Costo per servizi al netto dei compensi corrisposti ai soci per l'attività di amministratore (società ed enti soggetti all'Ires) + Canoni per beni mobili acquisiti in dipendenza di contratti di locazione non finanziaria e di noleggio	(*)	0,141049676131567	Un aumento dell'1% della variabile determina un aumento dello 0,14% del VA stimato
	Costo del venduto e per la produzione di servizi	(*)	0,105434907944201	Un aumento dell'1% della variabile determina un aumento dello 0,11% del VA stimato



	VARIABILI		COEFFICIENTE	INTERPRETAZIONE DEL COEFFICIENTE STIMATO
	Canoni relativi a beni immobili	(*)	-0,019067835094837	Un aumento dell'1% della variabile determina una diminuzione dello 0,02% del VA stimato
	Quota dei Collaboratori familiari e dei Soci, escluso il primo, e/o associati		0,171174766173206	Un aumento dell'1% della variabile determina un aumento dello 0,17% del VA stimato
VARIABILI STRUTTURALI	Cooperativa		-0,474215473066128	La condizione di 'Cooperativa' determina una diminuzione del 47,42% del VA stimato
	Quota delle cartelle tradotte nelle lingue non principali sul totale		0,093479128918873	Un aumento dell'1% della variabile determina un aumento dello 0,09% del VA stimato
	Età professionale fino a 1 anno		-0,077383441755235	La condizione di 'Età professionale fino a 1 anno' determina una diminuzione del 7,74% del VA stimato
MODELLI DI BUSINESS (MoB)	Probabilità di appartenenza al MoB 1 — Contribuenti che offrono prevalentemente il servizio di organizzazione di eventi		-0,282252732931853	L'appartenenza al MoB determina una diminuzione del 28,23% del VA stimato
	Probabilità di appartenenza al MoB 2 — Contribuenti che svolgono prevalentemente altre attività		-0,307397420113505	L'appartenenza al MoB determina una diminuzione del 30,74% del VA stimato
	Probabilità di appartenenza al MoB 5 — Contribuenti che operano prevalentemente come centri di traduzione		-0,112274733136251	L'appartenenza al MoB determina una diminuzione dell'11,23% del VA stimato



VARIABILI	VARIABILI	COEFFICIENTE	INTERPRETAZIONE DEL COEFFICIENTE STIMATO
VARIABILI TERRITORIALI	Territorialità generale a livello provinciale relativa ai gruppi 2 o 5	-0,152527996841655	L'appartenenza ai gruppi territoriali considerati determina una diminuzione del 15,25% del VA stimato
ECONOMIE DI SCALA E/O SOSTITUZIONE	(Costo del venduto e per la produzione di servizi) x (Spese per lavoro dipendente al netto dei compensi corrisposti ai soci per l'attività di amministratore)	(***) -0,001287643850622	Un aumento dell'1% della variabile determina una diminuzione dello 0,001% del VA stimato
	(Spese per lavoro dipendente al netto dei compensi corrisposti ai soci per l'attività di amministratore) x (Valore dei beni strumentali mobili in proprietà e in leasing)	(***) -0,002405151452423	Un aumento dell'1% della variabile determina una diminuzione dello 0,002% del VA stimato
INTERCETTA	Valore dell'intercetta del modello di stima	2,22714044251453	
Coefficiente di rivalutazione		1,081515383461652	
Coefficiente individuale	Vedasi Allegato 89		

(*) Le variabili contabili (XC) sono utilizzate in stima come $LN[1+XC/(N^{\circ}addetti \times 1.000)]$ o $LN[1+MIN\{XC/(N^{\circ}addetti \times 1.000), \text{ quota valore in migliaia pro capite}\}]$

(**) Le variabili numeriche (XN) sono utilizzate in stima come $LN[1+XN/(N^{\circ}addetti)]$ o $LN[1+MIN\{XN/(N^{\circ}addetti), \text{ quota valore pro capite}\}]$

(***) La variabile relativa al numero degli addetti è utilizzata in stima come $LN(1+N^{\circ}addetti)$

(****) Ciascuna variabile (XS) del prodotto è utilizzata in stima come $LN(1+XS)$

Le variabili dipendenti sono utilizzate in stima come $LN[1+YC/(N^{\circ}addetti \times 1.000)]$, dove: YC è uguale a Ricavi oppure Compensi oppure Valore aggiunto.



SUB ALLEGATO 43.A.D - FORMULE DELLE VARIABILI E DEGLI INDICATORI

Di seguito sono riportate le formule delle variabili e degli indicatori economico-contabili utilizzati nell'ISA BG53U:

Addetti ¹² (ditte individuali) = Titolare + Numero dipendenti + Numero collaboratori coordinati e continuativi che prestano attività prevalentemente nell'impresa + Numero collaboratori dell'impresa familiare e coniuge dell'azienda coniugale + Numero familiari diversi che prestano attività nell'impresa + Numero associati in partecipazione.

Addetti (società) = Numero dipendenti + Numero collaboratori coordinati e continuativi che prestano attività prevalentemente nell'impresa + Numero familiari diversi che prestano attività nell'impresa + Numero associati in partecipazione + Numero soci amministratori + Numero soci non amministratori + Numero amministratori non soci.

Altre attività = 100 - (Tipologia dell'attività: Organizzazione di eventi aziendali, culturali, commerciali, convegni e congressi + Tipologia dell'attività: Interpretariato di conferenza + Tipologia dell'attività: Interpretariato di trattativa e altri servizi di interpretariato + Tipologia dell'attività: Traduzioni).

Altri servizi di interpretariato = Tipologia dell'attività: Interpretariato di trattativa e altri servizi di interpretariato, se Tipologia dell'attività: Interpretariato di trattativa e altri servizi di interpretariato è uguale al massimo tra (Tipologia dell'attività: Organizzazione di eventi aziendali, culturali, commerciali, convegni e congressi, Tipologia dell'attività: Interpretariato di conferenza, Tipologia dell'attività: Interpretariato di trattativa e altri servizi di interpretariato, Tipologia dell'attività: Traduzioni e (Altre attività)); altrimenti assume valore pari a zero.

Ammortamenti per beni mobili strumentali, al netto dei beni di costo unitario non superiore a 516,46 euro = Ammortamenti per beni mobili strumentali - Spese per l'acquisto di beni strumentali mobili di costo unitario non superiore a 516,46 euro.

Cooperativa = 1 se Cooperativa (1= a mutualità prevalente; 2= altra cooperativa) è maggiore di zero; altrimenti assume valore pari a zero.

Costi produttivi = Costo del venduto e per la produzione di servizi + Costo per servizi - Compensi corrisposti ai soci per l'attività di amministratore (società ed enti soggetti all'IRES) + Canoni per beni mobili acquisiti in dipendenza di contratti di locazione non finanziaria e di noleggio + Spese per lavoro dipendente e per altre prestazioni diverse da lavoro dipendente afferenti l'attività dell'impresa - Compensi corrisposti ai soci per l'attività di amministratore (società di persone).

Costi residuali di gestione = Oneri diversi di gestione ed altre componenti negative - Perdite su crediti - Utili spettanti agli associati in partecipazione con apporti di solo lavoro - Maggiorazioni fiscali - Componenti negativi

¹²Il titolare è pari a uno. Il numero collaboratori dell'impresa familiare e coniuge dell'azienda coniugale, il numero familiari diversi che prestano attività nell'impresa, il numero associati in partecipazione, il numero soci amministratori e il numero soci non amministratori sono pari alla relativa percentuale di lavoro prestato diviso 100. Il numero collaboratori coordinati e continuativi che prestano attività prevalentemente nell'impresa, il numero amministratori non soci e il titolare sono rideterminati in base alla durata dell'attività pari al numero di mesi di attività nel corso del periodo di imposta diviso 12. Il numero addetti non può essere inferiore a ("Numero di mesi di attività nel corso del periodo di imposta" diviso 12).



derivanti da trasferimenti di azienda o di rami di azienda - Minusvalenze derivanti da operazioni di riconversione produttiva, ristrutturazione o ridimensionamento produttivo, espropri o nazionalizzazioni di beni, alienazione di beni non strumentali all'attività produttiva - Quote di accantonamento annuale al TFR per forme pensionistiche complementari e somme erogate agli iscritti ai fondi di previdenza del personale dipendente - Oneri per imposte e tasse.

Costi totali = Costi produttivi + Oneri diversi di gestione ed altre componenti negative - Perdite su crediti - Utili spettanti agli associati in partecipazione con apporti di solo lavoro - Maggiorazioni fiscali - Componenti negativi derivanti da trasferimenti di azienda o di rami di azienda - Minusvalenze derivanti da operazioni di riconversione produttiva, ristrutturazione o ridimensionamento produttivo, espropri o nazionalizzazioni di beni, alienazione di beni non strumentali all'attività produttiva - Quote di accantonamento annuale al TFR per forme pensionistiche complementari e somme erogate agli iscritti ai fondi di previdenza del personale dipendente - Oneri per imposte e tasse.

Costo del venduto e per la produzione di servizi¹³ = [Esistenze iniziali relative a merci, prodotti finiti, materie prime e sussidiarie, semilavorati e ai servizi non di durata ultrannuale + Costi per l'acquisto di materie prime, sussidiarie, semilavorati e merci e per la produzione di servizi - Beni distrutti o sottratti relativi a materie prime, sussidiarie, semilavorati, merci e prodotti finiti] - Rimanenze finali relative a merci, prodotti finiti, materie prime e sussidiarie, semilavorati e ai servizi non di durata ultrannuale.

Età professionale = Periodo di imposta - Anno di inizio attività.

Interpretariato di conferenza = Tipologia dell'attività: Interpretariato di conferenza, se Tipologia dell'attività: Interpretariato di conferenza è uguale al massimo tra (Tipologia dell'attività: Organizzazione di eventi aziendali, culturali, commerciali, convegni e congressi, Tipologia dell'attività: Interpretariato di conferenza, Tipologia dell'attività: Interpretariato di trattativa e altri servizi di interpretariato, Tipologia dell'attività: Traduzioni e (Altre attività)); altrimenti assume valore pari a zero.

Interpreti = Addetti all'attività distinti per profili professionali: Interpreti (Non dipendenti) (Numero) + Addetti all'attività distinti per profili professionali: Interpreti (Dipendenti) (Numero).


Margine operativo lordo = Valore aggiunto - (Spese per lavoro dipendente e per altre prestazioni diverse da lavoro dipendente afferenti l'attività dell'impresa - Spese per prestazioni rese da professionisti esterni - Compensi corrisposti ai soci per l'attività di amministratore (società di persone)).

Numero dipendenti = (Numero delle giornate retribuite - Numero delle giornate di sospensione, C.I.G. e simili del personale dipendente) diviso 312.

Oneri finanziari netti = Interessi e altri oneri finanziari - Risultato della gestione finanziaria.

Organizzazione di eventi = Tipologia dell'attività: Organizzazione di eventi aziendali, culturali, commerciali, convegni e congressi, se Tipologia dell'attività: Organizzazione di eventi aziendali, culturali, commerciali, convegni e congressi

¹³Ad esclusione dell'utilizzo nell'ambito dell'indicatore elementare di anomalia relativo al "costo del venduto e per la produzione di servizi", se la variabile è minore di zero, viene posta uguale a zero.



è uguale al massimo tra (Tipologia dell'attività: Organizzazione di eventi aziendali, culturali, commerciali, convegni e congressi, Tipologia dell'attività: Interpretariato di conferenza, Tipologia dell'attività: Interpretariato di trattativa e altri servizi di interpretariato, Tipologia dell'attività: Traduzioni e (Altre attività)); altrimenti assume valore pari a zero.

Quota dei Collaboratori familiari e dei Soci, escluso il primo, e/o associati = [Numero collaboratori dell'impresa familiare e coniuge dell'azienda coniugale + Numero familiari diversi che prestano attività nell'impresa + Numero associati in partecipazione + (Numero soci amministratori + Numero soci non amministratori) escluso il primo socio¹⁴]/(Addetti).

Quota delle cartelle tradotte nelle lingue non principali sul totale = Totale cartelle al netto delle lingue principali diviso Totale cartelle se Totale cartelle è diverso da zero; altrimenti assume valore pari a zero.

Reddito = Risultato ordinario + Altri proventi considerati ricavi di cui alla lettera f) dell'art. 85, comma 1, del TUIR + Altri proventi e componenti positivi - Oneri diversi di gestione ed altre componenti negative di cui componenti negativi derivanti da trasferimenti di azienda o di rami di azienda - Oneri diversi di gestione ed altre componenti negative di cui minusvalenze derivanti da operazioni di riconversione produttiva, ristrutturazione o ridimensionamento produttivo, espropri o nazionalizzazioni di beni, alienazione di beni non strumentali all'attività produttiva.

Reddito operativo = Margine operativo lordo - Ammortamenti - Accantonamenti.

Reddito operativo lordo = Reddito operativo + Ammortamenti + Canoni per beni mobili acquisiti in dipendenza di contratti di locazione finanziaria, ad esclusione dei canoni di leasing fiscalmente deducibili oltre il periodo di durata del contratto.

Ricavi = Ricavi di cui ai commi 1 (Lett. a) e b)) e 2 dell'art. 85 del TUIR + (Altri proventi considerati ricavi - Altri proventi considerati ricavi di cui alla lettera f) dell'art. 85, comma 1, del TUIR) + Rimanenze finali relative ad opere, forniture e servizi di durata ultrannuale - Esistenze iniziali relative ad opere, forniture e servizi di durata ultrannuale + Ulteriori componenti positivi per migliorare il profilo di affidabilità.

Risultato ordinario = Reddito operativo + Risultato della gestione finanziaria - Interessi e altri oneri finanziari + Incrementi di immobilizzazioni per lavori interni.

Territorialità del livello del reddito medio imponibile ai fini dell'addizionale IRPEF, a livello comunale definita su dati del Dipartimento delle Finanze riferiti ai periodi d'imposta 2017 e 2018¹⁵

La territorialità del livello del reddito differenzia il territorio nazionale sulla base del livello del reddito per comune.

La variabile è la media, per tutte le unità locali compilate, dei singoli indicatori territoriali.

Un'unità locale è compilata se il comune dell'unità locale è compilato.

Se non risulta compilata alcuna unità locale occorre far riferimento al comune del domicilio fiscale qualora presente.

Territorialità generale a livello provinciale¹⁶

La territorialità è applicata a livello provinciale.

¹⁴ Il primo socio è rideterminato in base alla durata dell'attività pari al numero di mesi dell'attività nel corso del periodo d'imposta diviso 12. La somma del numero soci non può essere inferiore a ("Numero di mesi di attività nel corso del periodo d'imposta" diviso 12).

¹⁵ I criteri e le conclusioni dello studio sono riportati nell'apposito Decreto Ministeriale.

¹⁶ I criteri e le conclusioni dello studio sono riportati nell'apposito Decreto Ministeriale.



Gruppo 1 - Aree con livello di benessere elevato, istruzione superiore, sistema economico locale organizzato;

Gruppo 2 - Aree con livello di benessere non elevato, bassa scolarità, sistema economico locale poco sviluppato e basato prevalentemente su attività commerciali;

Gruppo 3 - Aree ad elevata urbanizzazione con notevole grado di benessere, istruzione superiore e caratterizzate da sistemi locali con servizi terziari evoluti;

Gruppo 5 - Aree di marcata arretratezza economica, basso livello di benessere e scolarità poco sviluppata.

Il valore del gruppo territoriale di riferimento è calcolato come rapporto tra il numero delle unità locali compilate che appartengono al gruppo territoriale di riferimento e il numero totale delle unità locali compilate.

Una unità locale è compilata se è compilato il comune dell'unità locale.

Se non risulta compilata alcuna unità locale occorre far riferimento al comune del domicilio fiscale qualora presente.

Totale cartelle = Cartelle tradotte (leggere attentamente le istruzioni) (Numero) + (Righe tradotte (leggere attentamente le istruzioni) (Numero) diviso 25) + (Parole tradotte (leggere attentamente le istruzioni) (Numero) diviso 250).

Totale cartelle al netto delle lingue principali = (Totale cartelle - Totale cartelle lingue principali) se Totale cartelle è maggiore di Totale cartelle lingue principali; altrimenti assume valore pari a zero.

Totale cartelle lingue principali = Cartelle tradotte (leggere attentamente le istruzioni) (di cui in francese, inglese, italiano, spagnolo e tedesco) + (Righe tradotte (leggere attentamente le istruzioni) (di cui in francese, inglese, italiano, spagnolo e tedesco) diviso 25) + (Parole tradotte (leggere attentamente le istruzioni) (di cui in francese, inglese, italiano, spagnolo e tedesco) diviso 250).

Traduttori = Addetti all'attività distinti per profili professionali: Traduttori (Non dipendenti) (Numero) + Addetti all'attività distinti per profili professionali: Traduttori (Dipendenti) (Numero).

Traduzioni = Tipologia dell'attività: Traduzioni, se Tipologia dell'attività: Traduzioni è uguale al massimo tra (Tipologia dell'attività: Organizzazione di eventi aziendali, culturali, commerciali, convegni e congressi, Tipologia dell'attività: Interpretariato di conferenza, Tipologia dell'attività: Interpretariato di trattativa e altri servizi di interpretariato, Tipologia dell'attività: Traduzioni e (Altre attività)); altrimenti assume valore pari a zero.

Valore aggiunto = Ricavi - [(Costo del venduto e per la produzione di servizi) + (Costo per servizi - Compensi corrisposti ai soci per l'attività di amministratore (società ed enti soggetti all'IRES)) + Costo per il godimento di beni di terzi (canoni di locazione finanziaria e non finanziaria, di noleggio, ecc.) + Spese per prestazioni rese da professionisti esterni + (Oneri diversi di gestione ed altre componenti negative - Utili spettanti agli associati in partecipazione con apporti di solo lavoro - Maggiorazioni fiscali - Componenti negativi derivanti da trasferimenti di azienda o di rami di azienda - Minusvalenze derivanti da operazioni di riconversione produttiva, ristrutturazione o ridimensionamento produttivo, espropri o nazionalizzazioni di beni, alienazione di beni non strumentali all'attività produttiva)].

Valore dei beni strumentali = La variabile è rideterminata in base alla durata dell'attività pari al numero di mesi di attività nel corso del periodo di imposta diviso 12.

Valore dei beni strumentali mobili in proprietà, al netto dei beni di costo unitario non superiore a 516,46 euro = Valore dei beni strumentali - Valore relativo a beni acquisiti in dipendenza di contratti di locazione finanziaria - Spese per l'acquisto di beni strumentali mobili di costo unitario non superiore a 516,46 euro.




ALLEGATO 43.B

NOTA TECNICA E METODOLOGICA

INDICE SINTETICO DI AFFIDABILITÀ FISCALE

BG53U

SERVIZI LINGUISTICI E ORGANIZZAZIONE DI CONVEGNI E
FIERE
(ESERCENTI ARTI E PROFESSIONI)



APPLICAZIONE DELL'ISA

L'indice sintetico di affidabilità fiscale (ISA) esprime un giudizio di sintesi sull'affidabilità dei comportamenti fiscali del soggetto.

L'ISA è calcolato come media aritmetica di un insieme d'indicatori elementari e rappresenta il posizionamento del contribuente rispetto a tali indicatori attribuendo al soggetto un valore di sintesi, in scala da 1 a 10, dei singoli indicatori elementari: più basso sarà il valore dell'indice, minore sarà l'affidabilità fiscale del soggetto, più alto sarà il valore, più alta sarà l'attendibilità fiscale del soggetto.

I contribuenti interessati possono indicare ulteriori componenti positivi non risultanti dalle scritture contabili, che concorrono al calcolo degli indicatori elementari, per migliorare il proprio profilo di affidabilità fiscale.

Le attività economiche (ATECO 2007) oggetto dell'indice sintetico di affidabilità fiscale BG53U sono di seguito riportate:

- 74.30.00 - Traduzione e interpretariato
- 82.30.00 - Organizzazione di convegni e fiere

I criteri generali seguiti per la costruzione dell'indice sintetico di affidabilità fiscale BG53U sono riportati nell'**Allegato 88**.

Di seguito sono rappresentate le modalità di calcolo dell'indice sintetico di affidabilità fiscale BG53U per l'applicazione al singolo contribuente dal periodo di imposta 2020.



MODELLI DI BUSINESS

Ai fini della definizione degli indicatori elementari, i contribuenti interessati all'applicazione dell'ISA BG53U sono classificati in gruppi omogenei che presentano al loro interno caratteristiche il più possibile simili in termini di modalità di operare sul mercato in base al "Modello di Business" (MoB) adottato.

I modelli di business rappresentano la struttura della catena del valore alla base del processo di produzione del bene o del servizio e sono espressione delle differenze fondamentali che derivano dalle diverse articolazioni organizzative con cui tale processo viene effettuato o da specifiche competenze.

Per l'ISA BG53U i MoB individuati sono i seguenti (la numerosità indicata è riferita alle imprese e ai lavoratori autonomi della base dati di costruzione, p.i. 2018):

- **MoB 1 - Contribuenti che offrono prevalentemente il servizio di organizzazione di eventi** (Numerosità: 1.639);
- **MoB 2 - Contribuenti che svolgono prevalentemente altre attività** (Numerosità: 931);
- **MoB 3 - Contribuenti che offrono prevalentemente il servizio di traduzione** (Numerosità: 1.752);
- **MoB 4 - Contribuenti che offrono prevalentemente altri servizi di interpretariato** (Numerosità: 253). L'attività può includere anche il servizio di interpretariato di trattativa;
- **MoB 5 - Contribuenti che operano prevalentemente come centri di traduzione** (Numerosità: 450). L'attività viene generalmente svolta in maniera più strutturata e con l'impiego di personale, perlopiù traduttori;
- **MoB 6 - Contribuenti che offrono prevalentemente il servizio di interpretariato di conferenza** (Numerosità: 241).

Per la descrizione degli elementi che permettono l'assegnazione del contribuente ai MoB si rimanda al **Sub Allegato 43.B.A.**



INDICATORI ELEMENTARI

Gli indicatori elementari utilizzati ai fini del calcolo dell'indice sintetico di affidabilità fiscale per l'ISA BG53U sono differenziati **in due gruppi**:

1. **Indicatori elementari di affidabilità.** Tali indicatori individuano l'attendibilità di relazioni e rapporti tra grandezze di natura contabile e strutturale, tipici del settore e/o del modello organizzativo di riferimento, all'interno di specifici intervalli di valori su una scala da 1 a 10.

A questo gruppo appartengono gli indicatori elementari:

- Compensi per addetto;
- Valore aggiunto per addetto;
- Reddito per addetto.

2. **Indicatori elementari di anomalia.** Tali indicatori segnalano la presenza di profili contabili e/o gestionali atipici rispetto al settore e/o al modello organizzativo di riferimento o evidenziano incongruenze riconducibili ad ingiustificati disallineamenti tra le informazioni dichiarate nei modelli di rilevazione dei dati per l'applicazione degli ISA, ovvero tra queste e le informazioni presenti nei modelli dichiarativi e/o in altre banche dati, con riferimento a diverse annualità d'imposta. Gli indicatori partecipano al calcolo dell'indice sintetico di affidabilità fiscale soltanto quando l'anomalia è presente; trattandosi di indicatori riferibili unicamente ad anomalie, il relativo punteggio di affidabilità fiscale viene misurato o con una scala da 1 a 5 o con il valore 1 che evidenzia la presenza di una grave anomalia.

A questo gruppo appartengono gli indicatori elementari suddivisi nelle successive sezioni:

Gestione caratteristica:

- Copertura delle spese per dipendente;
- Analisi dell'apporto di lavoro delle figure non dipendenti;
- Margine operativo lordo negativo.

Gestione dei beni strumentali:

- Incidenza degli ammortamenti.

Redditività:

- Reddito operativo negativo;
- Risultato ordinario negativo.

Gestione extra-caratteristica:

- Incidenza delle minusvalenze patrimoniali;



- Incidenza degli interessi passivi sul reddito operativo lordo.

Attività non inerenti:

- Tipologia dell'attività: Corsi di lingue > 50% dei compensi;
- Tipologia dell'attività: Noleggio a terzi di apparecchiature tecniche, divise, ecc. > 50% dei compensi;
- Tipologia dell'attività: Gestione di spazi espositivi e/o per convegni / congressi > 50% dei compensi.

Le formule delle variabili e degli indicatori sono riportate nel **Sub Allegato 43.B.D.**



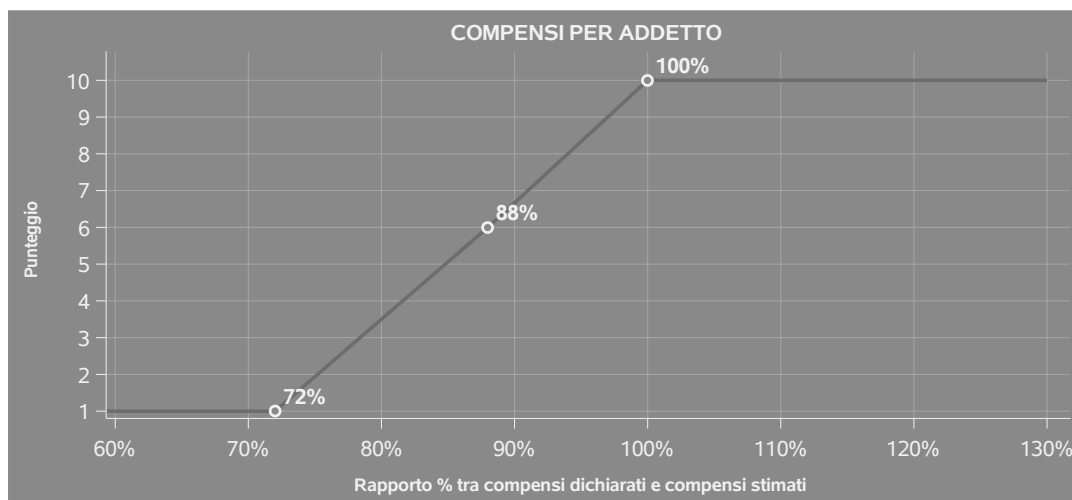
INDICATORI ELEMENTARI DI AFFIDABILITÀ

COMPENSI PER ADDETTO

L'indicatore misura l'affidabilità dell'ammontare dei compensi che uno studio professionale consegue attraverso il processo di produzione del servizio con riferimento al contributo di ciascun addetto.

L'indicatore è calcolato come rapporto tra i compensi dichiarati per addetto e i compensi per addetto stimati.

A tale indicatore viene associato un punteggio che varia su una scala da 1 a 10. Quando i compensi dichiarati sono maggiori o uguali rispetto a quelli stimati, ovvero il rapporto tra i compensi dichiarati e i compensi stimati presenta un valore pari o superiore ad 1, il punteggio assume valore 10; quando il citato rapporto presenta un valore pari o inferiore alla corrispondente soglia minima di riferimento¹, il punteggio assume valore 1; quando tale rapporto presenta un valore compreso nell'intervallo tra la soglia minima e massima di riferimento, il punteggio è modulato² fra 1 e 10. Nel seguente grafico, per semplicità di rappresentazione, i valori sono rappresentati in forma percentuale approssimata all'intero.



I compensi stimati sono determinati sulla base di una funzione di regressione dei "Compensi per addetto" i cui coefficienti e la relativa interpretazione sono riportati nel **Sub Allegato 43.B.B.**

La stima dei "Compensi per addetto" è personalizzata per singolo contribuente sulla base di uno

¹La soglia minima di riferimento è pari a $\exp(-0,33001)$, ovvero l'esponenziale dell'errore standard (sigma), con segno negativo, dei residui della funzione di stima dei compensi per addetto.

²Punteggio = $1+9x\{[\text{indicatore} - \exp(-\text{sigma})]/[1 - \exp(-\text{sigma})]\}$.



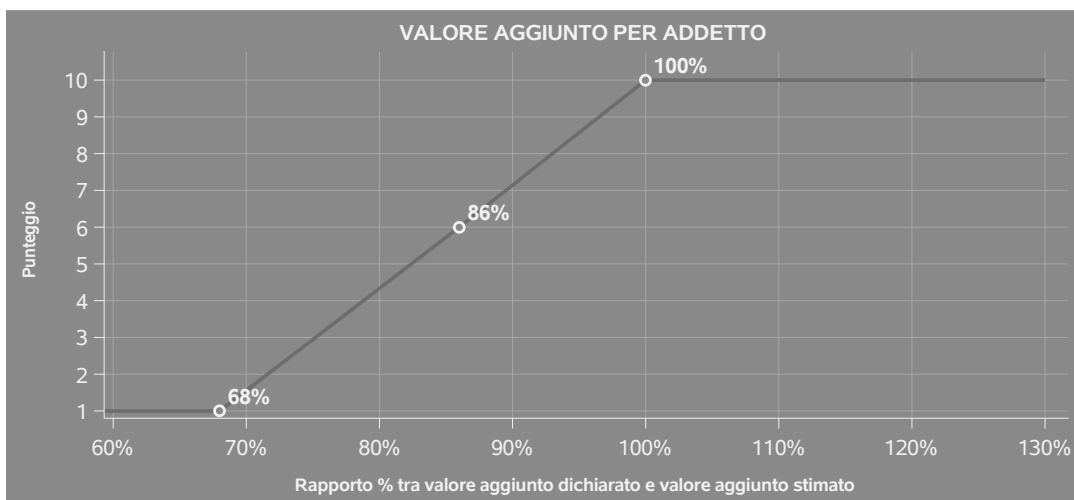
specifico "coefficiente individuale", che misura le differenze nella produttività dei professionisti (ad esempio, dovute a diverse abilità professionali, potere di mercato, ecc.) e che risulta calcolato sulla base dei dati delle otto annualità di imposta precedenti relativi al medesimo contribuente. I criteri per la determinazione del coefficiente individuale sono riportati nell'**Allegato 89**.

VALORE AGGIUNTO PER ADDETTO

L'indicatore misura l'affidabilità del valore aggiunto creato con riferimento al contributo di ciascun addetto.

L'indicatore è calcolato come rapporto tra il valore aggiunto dichiarato per addetto e il valore aggiunto per addetto stimato.


A tale indicatore viene associato un punteggio che varia su una scala da 1 a 10. Quando il valore aggiunto dichiarato è maggiore o uguale rispetto a quello stimato, ovvero il rapporto tra il valore aggiunto dichiarato e il valore aggiunto stimato presenta un valore pari o superiore ad 1, il punteggio assume valore 10; quando il citato rapporto presenta un valore pari o inferiore alla corrispondente soglia minima di riferimento³, il punteggio assume valore 1; quando tale rapporto presenta un valore compreso nell'intervallo tra la soglia minima e massima di riferimento, il punteggio è modulato⁴ fra 1 e 10. Nel seguente grafico, per semplicità di rappresentazione, i valori sono rappresentati in forma percentuale approssimata all'intero.



Il valore aggiunto stimato è determinato sulla base di una funzione di regressione del "Valore aggiunto per addetto" i cui coefficienti e la relativa interpretazione sono riportati nel **Sub Allegato**

³La soglia minima di riferimento è pari a $\exp(-0,39196)$, ovvero l'esponenziale dell'errore standard (sigma), con segno negativo, dei residui della funzione di stima del valore aggiunto per addetto.

⁴Punteggio = $1+9x\{[\text{indicatore} - \exp(-\text{sigma})]/[1 - \exp(-\text{sigma})]\}$.



43.B.C.

La stima del "Valore aggiunto per addetto" è personalizzata per singolo contribuente sulla base di uno specifico "coefficiente individuale", che misura le differenze nella produttività dei professionisti (ad esempio, dovute a diverse abilità professionali, potere di mercato, ecc.) e che risulta calcolato sulla base dei dati delle otto annualità di imposta precedenti relativi al medesimo contribuente. I criteri per la determinazione del coefficiente individuale sono riportati nell'**Allegato 89**.

REDDITO PER ADDETTO


L'indicatore misura l'affidabilità del reddito che un soggetto economico realizza in un determinato periodo di tempo con riferimento al contributo di ciascun addetto.

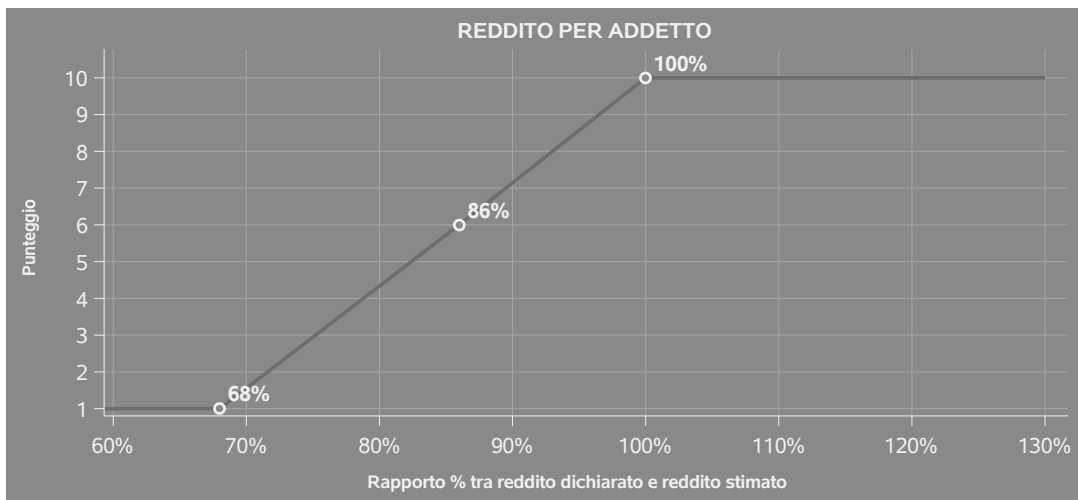
L'indicatore è calcolato come rapporto tra il reddito dichiarato per addetto e il reddito per addetto stimato.

A tale indicatore viene associato un punteggio che varia su una scala da 1 a 10. Quando il reddito dichiarato è maggiore o uguale rispetto a quello stimato ovvero il rapporto tra reddito dichiarato e reddito stimato presenta un valore pari o superiore ad 1, il punteggio assume valore 10; quando il citato rapporto presenta un valore pari o inferiore alla corrispondente soglia minima di riferimento⁵ o il reddito dichiarato è negativo, il punteggio assume valore 1; quando tale rapporto presenta un valore compreso nell'intervallo tra la soglia minima e massima di riferimento, il punteggio è modulato⁶ fra 1 e 10. Nel seguente grafico, per semplicità di rappresentazione, i valori sono rappresentati in forma percentuale approssimata all'intero.

⁵La soglia minima di riferimento è pari a $\exp(-0,38944)$, ovvero l'esponenziale della deviazione standard (σ), con segno negativo, del logaritmo del rapporto tra reddito per addetto dichiarato e reddito per addetto dichiarato più la differenza tra valore aggiunto per addetto stimato e dichiarato.

⁶Punteggio = $1+9x\{[\text{indicatore} - \exp(-\sigma)]/[1 - \exp(-\sigma)]\}$





Il reddito stimato è pari alla somma del reddito dichiarato e dell'eventuale maggior valore aggiunto stimato.



INDICATORI ELEMENTARI DI ANOMALIA

GESTIONE CARATTERISTICA

COPERTURA DELLE SPESE PER DIPENDENTE

L'indicatore verifica che l'esercente arti o professioni generi un valore aggiunto per addetto coerente con le spese per dipendente.

L'indicatore è **calcolato** come rapporto tra le spese per dipendente e il valore aggiunto per addetto⁷. Le spese per dipendente sono calcolate come rapporto tra le Spese per prestazioni di lavoro dipendente e il numero dipendenti.

Nel caso in cui il rapporto tra le spese per dipendente e il valore aggiunto per addetto assuma valori superiori all'unità l'indicatore è **applicato** e il relativo punteggio assume valore 1.


ANALISI DELL'APPORTO DI LAVORO DELLE FIGURE NON DIPENDENTI

L'indicatore monitora la corretta compilazione dell'apporto di lavoro dei "Soci o associati che prestano attività nella società o associazione".

A tal fine, a seconda della natura giuridica dell'esercente arti o professioni di appartenenza, è stato definito un valore percentuale minimo di apporto di lavoro per addetto, differenziato per numero di "Soci o associati che prestano attività nella società o associazione" (si veda la tabella seguente).

Tale valore rappresenta la soglia minima di riferimento dell'apporto di lavoro delle figure non dipendenti.

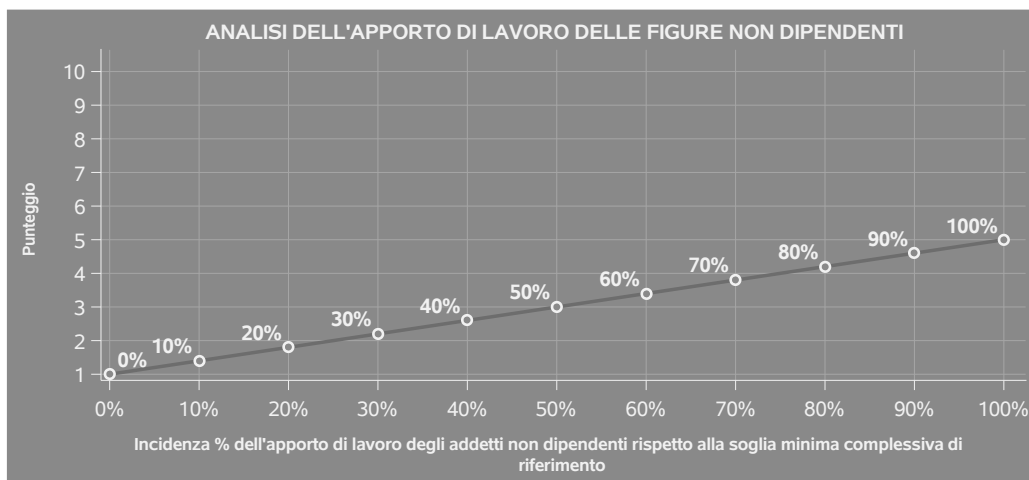
⁷Quando il denominatore dell'indicatore "Copertura delle spese per dipendente" è non positivo, l'indicatore **non è applicato**.



Soglia minima percentuale di apporto di lavoro per addetto delle figure non dipendenti

NATURA GIURIDICA	Numero addetti per figura	SOCI O ASSOCIATI CHE PRESTANO ATTIVITA' NELLA SOCIETA' O ASSOCIAZIONE
Società di persone	1	100
	2	75
	3	67
	4	63
	5	60
	>5	50
Enti non commerciali ed equiparati	1	50
	2	38
	3	33
	4	31
	5	28
	>5	16

Nel caso in cui la percentuale complessiva di apporto di lavoro dei soci o associati che prestano attività nella società o associazione dichiarata sia inferiore alla soglia minima complessiva di riferimento, l'indicatore è applicato e il relativo punteggio⁸ assume un valore compreso tra 1 e 5, come da grafico successivo.



⁸Punteggio = 1+4 x (apporto di lavoro degli addetti non dipendenti/soglia minima complessiva di riferimento).



MARGINE OPERATIVO LORDO NEGATIVO

L'indicatore evidenzia situazioni di anomalia relative al margine operativo lordo.

Nel caso in cui detto margine sia negativo e il valore aggiunto sia positivo, l'indicatore è **applicato** e il relativo punteggio assume valore 1.

GESTIONE DEI BENI STRUMENTALI

INCIDENZA DEGLI AMMORTAMENTI

L'indicatore verifica la coerenza tra ammortamenti per beni mobili strumentali e relativo valore.

L'indicatore è **calcolato** come rapporto percentuale tra gli ammortamenti per beni mobili e il valore dei beni strumentali in proprietà.

Nel caso in cui il valore dell'indicatore sia superiore al valore della soglia massima di riferimento (**100%**), l'indicatore è **applicato** e il relativo punteggio assume valore 1.

Qualora l'importo degli ammortamenti per beni mobili sia positivo e il valore dei beni strumentali in proprietà sia pari a zero, l'indicatore è **applicato** e il relativo punteggio assume valore 1.

REDDITIVITÀ

REDDITO OPERATIVO NEGATIVO

L'indicatore intercetta le situazioni in cui il reddito operativo è minore di zero.

Qualora si verifichi questa condizione e il margine operativo lordo sia positivo, l'indicatore è **applicato** e il relativo punteggio assume valore 1.

RISULTATO ORDINARIO NEGATIVO

L'indicatore intercetta le situazioni in cui il risultato ordinario è minore di zero.


Qualora si verifichi questa condizione, l'indicatore è **applicato** e il relativo punteggio assume valore 1.

GESTIONE EXTRA-CARATTERISTICA

INCIDENZA DELLE MINUSVALENZE PATRIMONIALI

L'indicatore verifica quanta parte del risultato ordinario viene assorbito dalle "Minusvalenze patrimoniali".

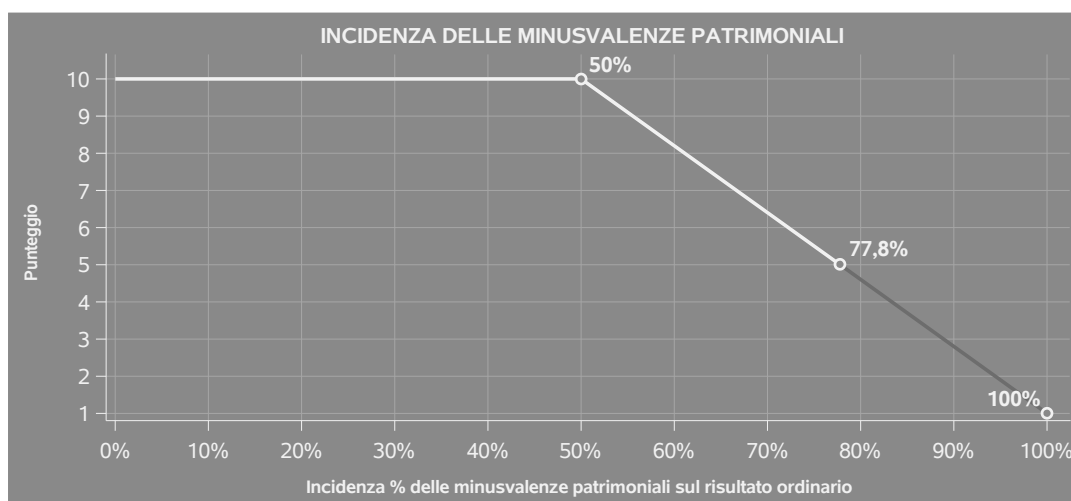
L'indicatore è **calcolato** come rapporto percentuale tra le "Minusvalenze patrimoniali" e il risultato



ordinario.

Qualora le "Minusvalenze patrimoniali" siano uguali a zero, l'indicatore non è **applicabile**.

All'indicatore viene associato un punteggio che varia su una scala da 1 a 10. Quando l'indicatore presenta un valore pari o inferiore alla corrispondente soglia minima di riferimento (**50%**), il punteggio assume valore 10; quando l'indicatore presenta un valore pari o superiore alla corrispondente soglia massima di riferimento (**100%**), il punteggio assume valore 1; quando l'indicatore presenta un valore compreso nell'intervallo tra la soglia minima e massima di riferimento, il punteggio è modulato ⁹ fra 1 e 10.



L'indicatore è **applicato** quando il relativo punteggio è non superiore a 5.

Qualora il risultato ordinario sia non positivo, l'indicatore è **applicato** ed assume punteggio pari ad 1.

INCIDENZA DEGLI INTERESSI PASSIVI SUL REDDITO OPERATIVO LORDO

L'indicatore verifica la plausibilità dell'indebitamento finanziario dello studio professionale rispetto alla gestione operativa al lordo di ammortamenti per beni mobili e canoni di locazione finanziaria per beni mobili.

L'indicatore è **calcolato** come rapporto percentuale tra gli interessi passivi e il reddito operativo lordo.

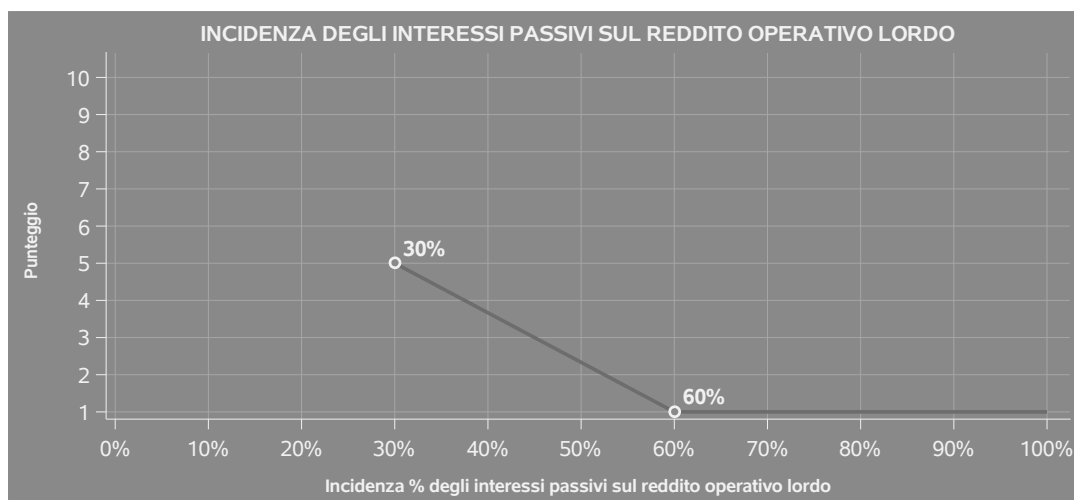
Qualora gli interessi passivi siano uguali a zero, l'indicatore non è **applicabile**.

All'indicatore viene associato un punteggio che varia su una scala da 1 a 5. Quando l'indicatore

⁹Punteggio = 10 - 9 x [(indicatore - soglia minima)/(soglia massima - soglia minima)]



presenta un valore pari o superiore alla corrispondente soglia massima di riferimento (**60%**) il punteggio assume valore 1; quando l'indicatore presenta un valore superiore alla soglia minima (**30%**) e inferiore alla soglia massima di riferimento, il punteggio è modulato¹⁰ fra 1 e 5.



Qualora il reddito operativo lordo sia non positivo l'indicatore è **applicato** e assume punteggio pari ad 1.

In assenza di anomalia, l'indicatore non è applicato e il relativo punteggio di affidabilità non è calcolato.

ATTIVITÀ NON INERENTI


Gli indicatori di questa tipologia individuano situazioni in cui il contribuente svolge in prevalenza attività economiche non rientranti nell'ambito di applicazione dell'ISA di riferimento.

Di seguito sono riportate le attività non inerenti.

TIPOLOGIA DELL'ATTIVITÀ: CORSI DI LINGUE >50% DEI COMPENSI

Qualora il contribuente abbia indicato di derivare più del 50% dei compensi da "Corsi di lingue", l'indicatore è **applicato** e il punteggio è pari a 1.

¹⁰Punteggio = 5 - 4 x [(indicatore - soglia minima)/(soglia massima - soglia minima)]




TIPOLOGIA DELL'ATTIVITÀ: NOLEGGIO A TERZI DI APPARECCHIATURE TECNICHE, DIVISE, ECC. >50% DEI COMPENSI

Qualora il contribuente abbia indicato di derivare più del 50% dei compensi da "Noleggio a terzi di apparecchiature tecniche, divise, ecc.", l'indicatore è **applicato** e il punteggio è pari a 1.

TIPOLOGIA DELL'ATTIVITÀ: GESTIONE DI SPAZI ESPOSITIVI E/O PER CONVEGNI / CONGRESSI >50% DEI COMPENSI

Qualora il contribuente abbia indicato di derivare più del 50% dei compensi da "Gestione di spazi espositivi e/o per convegni / congressi", l'indicatore è **applicato** e il punteggio è pari a 1.



SUB ALLEGATI

SUB ALLEGATO 43.B.A - ASSEGNAZIONE AI MOB

In fase di applicazione, per l'assegnazione dei contribuenti ai MoB viene utilizzata una combinazione di due tecniche statistiche di tipo multivariato (analisi fattoriali e modelli di mistura finita) che utilizza le seguenti variabili:

Analisi fattoriale	Nome variabile	Descrizione variabile
Gamma dei servizi offerti	TA_ORG_EVENTI	Organizzazione di eventi
	TA_INT_CONF	Interpretariato di conferenza
	TA_INT_TRATT	Altri servizi di interpretariato
	TA_TRADUZIONE	Traduzioni
Modalità organizzativa	TRADUTTORI	Traduttori
	INTERPRETI	Interpreti

Sulla base di tali variabili, il contribuente viene assegnato ad uno o più MoB attraverso l'attribuzione di una probabilità di appartenenza, come descritto nell'**Allegato 88**.

Le matrici ed i vettori per il calcolo delle probabilità di appartenenza ai MoB sono riportati nell'**Allegato 90**.



SUB ALLEGATO 43.B.B - FUNZIONE "COMPENSI PER ADDETTO"

Di seguito viene riportato l'elenco delle variabili e dei coefficienti della funzione di regressione "Compensi per addetto", con la spiegazione dei coefficienti.

	VARIABILI		COEFFICIENTE	INTERPRETAZIONE DEL COEFFICIENTE STIMATO
INPUT PRODUTTIVI	Spese totali nette	(*)	0,52781186859759	Un aumento dell'1% della variabile determina un aumento dello 0,53% del Compenso stimato
VARIABILI STRUTTURALI	Lavoro dipendente a tempo pieno o a tempo parziale		-0,325930749190238	La condizione di 'Lavoro dipendente a tempo pieno o a tempo parziale' determina una diminuzione del 32,59% del Compenso stimato
	Quota delle cartelle tradotte nelle lingue non principali sul totale		0,023100484357193	Un aumento dell'1% della variabile determina un aumento dello 0,02% del Compenso stimato
	Quota delle giornate di interpretariato nelle lingue non principali sul totale		0,064578392542827	Un aumento dell'1% della variabile determina un aumento dello 0,06% del Compenso stimato
MODELLI DI BUSINESS (MoB)	Probabilità di appartenenza al MoB 6 — Contribuenti che offrono prevalentemente il servizio di interpretariato di conferenza		0,042758142418998	L'appartenenza al MoB determina un aumento del 4,28% del Compenso stimato
VARIABILI TERRITORIALI	Territorialità generale a livello provinciale relativa ai gruppi 2 o 5		-0,10806035396329	L'appartenenza ai gruppi territoriali considerati determina una diminuzione del 10,81% del Compenso stimato



	VARIABILI	COEFFICIENTE	INTERPRETAZIONE DEL COEFFICIENTE STIMATO
INTERCETTA	Valore dell'intercetta del modello di stima	2,328018211875413	
Coefficiente di rivalutazione		1,028934572236181	
Coefficiente individuale	Vedasi Allegato 89		


(*) Le variabili contabili (XC) sono utilizzate in stima come $LN[1+XC/(N^{\circ}addetti \times 1.000)]$ o $LN[1+MIN\{XC/(N^{\circ}addetti \times 1.000), quota\ valore\ in\ migliaia\ pro\ capite\}]$

(**) Le variabili numeriche (XN) sono utilizzate in stima come $LN[1+XN/(N^{\circ}addetti)]$ o $LN[1+MIN\{XN/(N^{\circ}addetti), quota\ valore\ pro\ capite\}]$

(***) La variabile relativa al numero degli addetti è utilizzata in stima come $LN(1+N^{\circ}addetti)$

(****) Ciascuna variabile (XS) del prodotto è utilizzata in stima come $LN(1+XS)$


Le variabili dipendenti sono utilizzate in stima come $LN[1+YC/(N^{\circ}addetti \times 1.000)]$, dove: YC è uguale a Ricavi oppure Compensi oppure Valore aggiunto.



SUB ALLEGATO 43.B.C - FUNZIONE "VALORE AGGIUNTO PER ADDETTO"

Di seguito viene riportato l'elenco delle variabili e dei coefficienti della funzione di regressione "Valore aggiunto per addetto", con la spiegazione dei coefficienti.

	VARIABILI		COEFFICIENTE	INTERPRETAZIONE DEL COEFFICIENTE STIMATO
INPUT PRODUTTIVI	Spese totali nette	(*)	0,357927772077227	Un aumento dell'1% della variabile determina un aumento dello 0,36% del VA stimato
VARIABILI STRUTTURALI	Lavoro dipendente a tempo pieno o a tempo parziale		-0,39691245259109	La condizione di 'Lavoro dipendente a tempo pieno o a tempo parziale' determina una diminuzione del 39,69% del VA stimato
	Quota delle cartelle tradotte nelle lingue non principali sul totale		0,029991560732981	Un aumento dell'1% della variabile determina un aumento dello 0,03% del VA stimato
	Quota delle giornate di interpretariato nelle lingue non principali sul totale		0,078486843639926	Un aumento dell'1% della variabile determina un aumento dello 0,08% del VA stimato
MODELLI DI BUSINESS (MoB)	Probabilità di appartenenza al MoB 6 — Contribuenti che offrono prevalentemente il servizio di interpretariato di conferenza		0,055935935407876	L'appartenenza al MoB determina un aumento del 5,59% del VA stimato
INTERCETTA	Valore dell'intercetta del modello di stima		2,322112629352801	



VARIABILI	COEFFICIENTE	INTERPRETAZIONE DEL COEFFICIENTE STIMATO
Coefficiente di rivalutazione	1,054497276061419	
Coefficiente individuale	Vedasi Allegato 89	

(*) Le variabili contabili (XC) sono utilizzate in stima come $LN[1+XC/(N^{\circ}addetti \times 1.000)]$ o $LN[1+MIN(XC/(N^{\circ}addetti \times 1.000), \text{quota valore in migliaia pro capite})]$

(**) Le variabili numeriche (XN) sono utilizzate in stima come $LN[1+XN/(N^{\circ}addetti)]$ o $LN[1+MIN(XN/(N^{\circ}addetti), \text{quota valore pro capite})]$

(***) La variabile relativa al numero degli addetti è utilizzata in stima come $LN(1+N^{\circ}addetti)$

(****) Ciascuna variabile (XS) del prodotto è utilizzata in stima come $LN(1+XS)$

Le variabili dipendenti sono utilizzate in stima come $LN[1+YC/(N^{\circ}addetti \times 1.000)]$, dove: YC è uguale a Ricavi oppure Compensi oppure Valore aggiunto.



SUB ALLEGATO 43.B.D - FORMULE DELLE VARIABILI E DEGLI INDICATORI

Di seguito sono riportate le formule delle variabili e degli indicatori economico-contabili utilizzati nell'ISA BG53U:

Addetti ¹¹ (professionista che opera in forma individuale) = Titolare + Numero dipendenti + numero collaboratori coordinati e continuativi che prestano attività prevalentemente nello studio.

Addetti (esercizio collettivo dell'attività professionale) = Numero dipendenti + numero collaboratori coordinati e continuativi che prestano attività prevalentemente nello studio + Numero soci.

Altre attività = 100 - (Tipologia dell'attività: Organizzazione di eventi aziendali, culturali, commerciali, convegni e congressi + Tipologia dell'attività: Interpretariato di conferenza + Tipologia dell'attività: Interpretariato di trattativa e altri servizi di interpretariato + Tipologia dell'attività: Traduzioni).

Altre spese = Altre spese documentate nette + Spese per prestazioni alberghiere e per somministrazione di alimenti e bevande in pubblici esercizi + Spese di rappresentanza + Spese di iscrizione a master, corsi di formazione, convegni, congressi o a corsi di aggiornamento professionale.

Altre spese documentate nette = Altre spese documentate - Irap 10% - Irap personale dipendente - IMU.

Altri servizi di interpretariato = Tipologia dell'attività: Interpretariato di trattativa e altri servizi di interpretariato, se Tipologia dell'attività: Interpretariato di trattativa e altri servizi di interpretariato è uguale al massimo tra (Tipologia dell'attività: Organizzazione di eventi aziendali, culturali, commerciali, convegni e congressi, Tipologia dell'attività: Interpretariato di conferenza, Tipologia dell'attività: Interpretariato di trattativa e altri servizi di interpretariato, Tipologia dell'attività: Traduzioni e (Altre attività)); altrimenti assume valore pari a zero.

Ammortamenti per beni mobili = Quote di ammortamento e spese per l'acquisto di beni di costo unitario non superiore a euro 516,46 - Commi 91 e 92 L. 208/2015.

Canoni di locazione finanziaria per beni mobili = Canoni di locazione finanziaria relativi ai beni mobili - Commi 91 e 92 L. 208/2015.

Compensi = Compensi derivanti dall'attività professionale o artistica + Compensi non annotati nelle scritture contabili.

Consumi e altre spese = Consumi + Altre spese.

Interpretariato di conferenza = Tipologia dell'attività: Interpretariato di conferenza, se Tipologia dell'attività: Interpretariato di conferenza è uguale al massimo tra (Tipologia dell'attività: Organizzazione di eventi aziendali, culturali, commerciali, convegni e congressi, Tipologia dell'attività: Interpretariato di conferenza, Tipologia dell'attività: Interpretariato di trattativa e altri servizi di interpretariato, Tipologia dell'attività: Traduzioni e (Altre attività)); altrimenti assume valore pari a zero.

¹¹Il titolare è pari a uno. Il numero addetti non può essere inferiore a 1.



Interpreti = Addetti all'attività distinti per profili professionali: Interpreti (Non dipendenti) (Numero) + Addetti all'attività distinti per profili professionali: Interpreti (Dipendenti) (Numero).

Margine operativo lordo = Valore aggiunto - Spese per prestazioni di lavoro dipendente e assimilato.

Numero dipendenti = Numero delle giornate retribuite diviso 312.

Numero soci = Percentuale di lavoro prestato di Soci o associati che prestano attività nella società o associazione diviso 100.

Organizzazione di eventi = Tipologia dell'attività: Organizzazione di eventi aziendali, culturali, commerciali, convegni e congressi, se Tipologia dell'attività: Organizzazione di eventi aziendali, culturali, commerciali, convegni e congressi è uguale al massimo tra (Tipologia dell'attività: Organizzazione di eventi aziendali, culturali, commerciali, convegni e congressi, Tipologia dell'attività: Interpretariato di conferenza, Tipologia dell'attività: Interpretariato di trattativa e altri servizi di interpretariato, Tipologia dell'attività: Traduzioni e (Altre attività)); altrimenti assume valore pari a zero.

Quota delle cartelle tradotte nelle lingue non principali sul totale = Totale cartelle al netto delle lingue principali diviso Totale cartelle se Totale cartelle è diverso da zero; altrimenti assume valore pari a zero.

Quota delle giornate di interpretariato nelle lingue non principali sul totale = Totale giornate di interpretariato al netto delle lingue principali diviso Giornate di interpretariato (Numero) se Giornate di interpretariato (Numero) è diverso da zero; altrimenti assume valore pari a zero.

Reddito = Risultato ordinario + Plusvalenze patrimoniali - Minusvalenze patrimoniali.

Reddito operativo = Margine operativo lordo - Ammortamenti per beni mobili.

Reddito operativo lordo = Reddito operativo + Ammortamenti per beni mobili + Canoni di locazione finanziaria per beni mobili.

Risultato ordinario = Reddito operativo + Altri proventi lordi - Interessi passivi.

Spese per prestazioni di lavoro dipendente = Spese per prestazioni di lavoro dipendente e assimilato - Spese per prestazioni di collaborazione coordinata e continuativa.

Spese totali nette = Consumi e altre spese + Spese per prestazioni di lavoro dipendente e assimilato + Compensi corrisposti a terzi per prestazioni direttamente afferenti l'attività professionale o artistica + Canoni di locazione finanziaria per beni mobili + Canoni di locazione non finanziaria e/o di noleggio.


Territorialità generale a livello provinciale ¹²

La territorialità è applicata a livello provinciale.

Gruppo 1 - Aree con livello di benessere elevato, istruzione superiore, sistema economico locale organizzato;

Gruppo 2 - Aree con livello di benessere non elevato, bassa scolarità, sistema economico locale poco sviluppato e basato prevalentemente su attività commerciali;

¹²I criteri e le conclusioni dello studio sono riportati nell'apposito Decreto Ministeriale.



Gruppo 3 - Aree ad elevata urbanizzazione con notevole grado di benessere, istruzione superiore e caratterizzate da sistemi locali con servizi terziari evoluti;

Gruppo 5 - Aree di marcata arretratezza economica, basso livello di benessere e scolarità poco sviluppata.

Il valore del gruppo territoriale di riferimento è calcolato come rapporto tra il numero delle unità locali compilate che appartengono al gruppo territoriale di riferimento e il numero totale delle unità locali compilate.

Una unità locale è compilata se è compilato il comune dell'unità locale.

Se non risulta compilata alcuna unità locale occorre far riferimento al comune del domicilio fiscale qualora presente.

Totale cartelle = Cartelle tradotte (leggere attentamente le istruzioni) (Numero) + (Righe tradotte (leggere attentamente le istruzioni) (Numero) diviso 25) + (Parole tradotte (leggere attentamente le istruzioni) (Numero) diviso 250).

Totale cartelle al netto delle lingue principali = (Totale cartelle - Totale cartelle lingue principali) se Totale cartelle è maggiore di Totale cartelle lingue principali; altrimenti assume valore pari a zero.

Totale cartelle lingue principali = Cartelle tradotte (leggere attentamente le istruzioni) (di cui in francese, inglese, italiano, spagnolo e tedesco) + (Righe tradotte (leggere attentamente le istruzioni) (di cui in francese, inglese, italiano, spagnolo e tedesco) diviso 25) + (Parole tradotte (leggere attentamente le istruzioni) (di cui in francese, inglese, italiano, spagnolo e tedesco) diviso 250).

Totale giornate di interpretariato al netto delle lingue principali = (Giornate di interpretariato (Numero) - Giornate di interpretariato (di cui in francese, inglese, italiano, spagnolo e tedesco)) se Giornate di interpretariato (Numero) è maggiore di Giornate di interpretariato (di cui in francese, inglese, italiano, spagnolo e tedesco); altrimenti assume valore pari a zero.

Traduttori = Addetti all'attività distinti per profili professionali: Traduttori (Non dipendenti) (Numero) + Addetti all'attività distinti per profili professionali: Traduttori (Dipendenti) (Numero).

Traduzioni = Tipologia dell'attività: Traduzioni, se Tipologia dell'attività: Traduzioni è uguale al massimo tra (Tipologia dell'attività: Organizzazione di eventi aziendali, culturali, commerciali, convegni e congressi, Tipologia dell'attività: Interpretariato di conferenza, Tipologia dell'attività: Interpretariato di trattativa e altri servizi di interpretariato, Tipologia dell'attività: Traduzioni e (Altre attività)); altrimenti assume valore pari a zero.


Valore aggiunto = Compensi - Canoni di locazione finanziaria per beni mobili - Canoni di locazione non finanziaria e/o di noleggio - Spese relative agli immobili - Compensi corrisposti a terzi per prestazioni direttamente afferenti l'attività professionale o artistica - Consumi - Spese per prestazioni alberghiere e per somministrazione di alimenti e bevande in pubblici esercizi - Spese di rappresentanza - Spese di iscrizione a master, corsi di formazione, convegni, congressi o a corsi di aggiornamento professionale - Altre spese documentate.

21A00829


MARIO DI IORIO, *redattore*

DELIA CHIARA, *vice redattore*

(WI-GU-2021-SON-012) Roma, 2021 - Istituto Poligrafico e Zecca dello Stato S.p.A.




pagina bianca pagina bianca pagina bianca pagina bianca pagina bianca



SEGUE VOLUME IV



pagina bianca pagina bianca pagina bianca pagina bianca pagina bianca



MODALITÀ PER LA VENDITA

La «Gazzetta Ufficiale» e tutte le altre pubblicazioni dell'Istituto sono in vendita al pubblico:

- presso il punto vendita dell'Istituto in piazza G. Verdi, 1 - 00198 Roma ☎ 06-8549866
- presso le librerie concessionarie riportate nell'elenco consultabile sui siti www.ipzs.it e www.gazzettaufficiale.it


L'Istituto conserva per la vendita le Gazzette degli ultimi 4 anni fino ad esaurimento. Le richieste per corrispondenza potranno essere inviate a:

Istituto Poligrafico e Zecca dello Stato S.p.A.
Vendita Gazzetta Ufficiale
Via Salaria, 691
00138 Roma
fax: 06-8508-3466
e-mail: informazioni@gazzettaufficiale.it

avendo cura di specificare nell'ordine, oltre al fascicolo di GU richiesto, l'indirizzo di spedizione e di fatturazione (se diverso) ed indicando i dati fiscali (codice fiscale e partita IVA, se titolari) obbligatori secondo il DL 223/2007. L'importo della fornitura, maggiorato di un contributo per le spese di spedizione, sarà versato in contanti alla ricezione.



pagina bianca pagina bianca pagina bianca pagina bianca pagina bianca



GAZZETTA  UFFICIALE
DELLA REPUBBLICA ITALIANA

CANONI DI ABBONAMENTO (salvo conguaglio)
validi a partire dal 1° OTTOBRE 2013

GAZZETTA UFFICIALE - PARTE I (legislativa)

		CANONE DI ABBONAMENTO
Tipo A	Abbonamento ai fascicoli della Serie Generale, inclusi tutti i supplementi ordinari: <i>(di cui spese di spedizione € 257,04)*</i> <i>(di cui spese di spedizione € 128,52)*</i>	- annuale € 438,00 - semestrale € 239,00
Tipo B	Abbonamento ai fascicoli della 1ª Serie Speciale destinata agli atti dei giudizi davanti alla Corte Costituzionale: <i>(di cui spese di spedizione € 19,29)*</i> <i>(di cui spese di spedizione € 9,64)*</i>	- annuale € 68,00 - semestrale € 43,00
Tipo C	Abbonamento ai fascicoli della 2ª Serie Speciale destinata agli atti della UE: <i>(di cui spese di spedizione € 41,27)*</i> <i>(di cui spese di spedizione € 20,63)*</i>	- annuale € 168,00 - semestrale € 91,00
Tipo D	Abbonamento ai fascicoli della 3ª Serie Speciale destinata alle leggi e regolamenti regionali: <i>(di cui spese di spedizione € 15,31)*</i> <i>(di cui spese di spedizione € 7,65)*</i>	- annuale € 65,00 - semestrale € 40,00
Tipo E	Abbonamento ai fascicoli della 4ª Serie Speciale destinata ai concorsi indetti dallo Stato e dalle altre pubbliche amministrazioni: <i>(di cui spese di spedizione € 50,02)*</i> <i>(di cui spese di spedizione € 25,01)*</i>	- annuale € 167,00 - semestrale € 90,00
Tipo F	Abbonamento ai fascicoli della Serie Generale, inclusi tutti i supplementi ordinari, ed ai fascicoli delle quattro serie speciali: <i>(di cui spese di spedizione € 383,93)*</i> <i>(di cui spese di spedizione € 191,46)*</i>	- annuale € 819,00 - semestrale € 431,00

N.B.: L'abbonamento alla GURI tipo A ed F comprende gli indici mensili

PREZZI DI VENDITA A FASCICOLI
(Oltre le spese di spedizione)

Prezzi di vendita: serie generale	€ 1,00
serie speciali (escluso concorsi), ogni 16 pagine o frazione	€ 1,00
fascicolo serie speciale, concorsi, prezzo unico	€ 1,50
supplementi (ordinari e straordinari), ogni 16 pagine o frazione	€ 1,00

I.V.A. 4% a carico dell'Editore

PARTE I - 5ª SERIE SPECIALE - CONTRATTI PUBBLICI

<i>(di cui spese di spedizione € 129,11)*</i>	- annuale € 302,47
<i>(di cui spese di spedizione € 74,42)*</i>	- semestrale € 166,36

GAZZETTA UFFICIALE - PARTE II

<i>(di cui spese di spedizione € 40,05)*</i>	- annuale € 86,72
<i>(di cui spese di spedizione € 20,95)*</i>	- semestrale € 55,46

Prezzi di vendita di un fascicolo, ogni 16 pagine o frazione (oltre le spese di spedizione)	€ 1,01 (€0,83 + IVA)
---	----------------------

Sulle pubblicazioni della 5ª Serie Speciale e della Parte II viene imposta I.V.A. al 22%.

Si ricorda che, in applicazione della legge 190 del 23 dicembre 2014 articolo 1 comma 629, gli enti dello Stato ivi specificati sono tenuti a versare all'Istituto solo la quota imponibile relativa al canone di abbonamento sottoscritto. Per ulteriori informazioni contattare la casella di posta elettronica abbonamenti@gazzettaufficiale.it.

RACCOLTA UFFICIALE DEGLI ATTI NORMATIVI

Abbonamento annuo	€ 190,00
Abbonamento annuo per regioni, province e comuni - SCONTO 5%	€ 180,50
Volume separato (oltre le spese di spedizione)	€ 18,00


I.V.A. 4% a carico dell'Editore

Per l'estero, i prezzi di vendita (in abbonamento ed a fascicoli separati) anche per le annate arretrate, compresi i fascicoli dei supplementi ordinari e straordinari, devono intendersi raddoppiati. Per il territorio nazionale, i prezzi di vendita dei fascicoli separati, compresi i supplementi ordinari e straordinari, relativi anche ad anni precedenti, devono intendersi raddoppiati. Per intere annate è raddoppiato il prezzo dell'abbonamento in corso. Le spese di spedizione relative alle richieste di invio per corrispondenza di singoli fascicoli vengono stabilite di volta in volta in base alle copie richieste. Eventuali fascicoli non recapitati potranno essere forniti gratuitamente entro 60 giorni dalla data di pubblicazione del fascicolo. Oltre tale periodo questi potranno essere forniti soltanto a pagamento.

N.B. - La spedizione dei fascicoli inizierà entro 15 giorni dall'attivazione da parte dell'Ufficio Abbonamenti Gazzetta Ufficiale.

RESTANO CONFERMATI GLI SCONTI COMMERCIALI APPLICATI AI SOLI COSTI DI ABBONAMENTO

* tariffe postali di cui alla Legge 27 febbraio 2004, n. 46 (G.U. n. 48/2004) per soggetti iscritti al R.O.C.





* 4 5 - 4 1 0 3 0 1 2 1 0 2 1 9 *

PREZZO DEGLI OTTO VOLUMI
€ 279,00



GAZZETTA  UFFICIALE
DELLA REPUBBLICA ITALIANA

PARTE PRIMA

Roma - Venerdì, 19 febbraio 2021

SI PUBBLICA TUTTI I
GIORNI NON FESTIVI

DIREZIONE E REDAZIONE PRESSO IL MINISTERO DELLA GIUSTIZIA - UFFICIO PUBBLICAZIONE LEGGI E DECRETI - VIA ARENULA, 70 - 00186 ROMA
AMMINISTRAZIONE PRESSO L'ISTITUTO POLIGRAFICO E ZECCA DELLO STATO - VIA SALARIA, 691 - 00138 ROMA - CENTRALINO 06-85081 - LIBRERIA DELLO STATO
PIAZZA G. VERDI, 1 - 00198 ROMA

N. 12


MINISTERO DELL'ECONOMIA
E DELLE FINANZE

DECRETO 2 febbraio 2021.


Approvazione degli indici sintetici di affidabilità fiscale relativi ad attività economiche dei comparti dell'agricoltura, delle manifatture, dei servizi, del commercio e delle attività professionali e di approvazione delle territorialità specifiche.


VOLUME IV





SEGUE DA VOLUME III






ALLEGATO 44

NOTA TECNICA E METODOLOGICA

INDICE SINTETICO DI AFFIDABILITÀ FISCALE

BG57U

LABORATORI DI ANALISI CLINICHE E AMBULATORI



APPLICAZIONE DELL'ISA

L'indice sintetico di affidabilità fiscale (ISA) esprime un giudizio di sintesi sull'affidabilità dei comportamenti fiscali del soggetto.

L'ISA è calcolato come media aritmetica di un insieme d'indicatori elementari e rappresenta il posizionamento del contribuente rispetto a tali indicatori attribuendo al soggetto un valore di sintesi, in scala da 1 a 10, dei singoli indicatori elementari: più basso sarà il valore dell'indice, minore sarà l'affidabilità fiscale del soggetto, più alto sarà il valore, più alta sarà l'attendibilità fiscale del soggetto.


I contribuenti interessati possono indicare ulteriori componenti positivi non risultanti dalle scritture contabili, che concorrono al calcolo degli indicatori elementari, per migliorare il proprio profilo di affidabilità fiscale.

Le attività economiche (ATECO 2007) oggetto dell'indice sintetico di affidabilità fiscale BG57U sono di seguito riportate:

- 86.22.03 - Attività dei centri di radioterapia
- 86.22.04 - Attività dei centri di dialisi
- 86.22.06 - Centri di medicina estetica
- 86.22.09 - Altri studi medici specialistici e poliambulatori
- 86.90.11 - Laboratori radiografici
- 86.90.12 - Laboratori di analisi cliniche
- 86.90.41 - Attività degli ambulatori tricologici

I criteri generali seguiti per la costruzione dell'indice sintetico di affidabilità fiscale BG57U sono riportati nell'**Allegato 88**.

Di seguito sono rappresentate le modalità di calcolo dell'indice sintetico di affidabilità fiscale BG57U per l'applicazione al singolo contribuente dal periodo di imposta 2020.



MODELLI DI BUSINESS

Ai fini della definizione degli indicatori elementari, i contribuenti interessati all'applicazione dell'ISA BG57U sono classificati in gruppi omogenei che presentano al loro interno caratteristiche il più possibile simili in termini di modalità di operare sul mercato in base al "Modello di Business" (MoB) adottato.

I modelli di business rappresentano la struttura della catena del valore alla base del processo di produzione del bene o del servizio e sono espressione delle differenze fondamentali che derivano dalle diverse articolazioni organizzative con cui tale processo viene effettuato o da specifiche competenze.

Per l'ISA BG57U i MoB individuati sono i seguenti (la numerosità indicata è riferita alle imprese della base dati di costruzione, p.i. 2018):

- **MoB 1 - Imprese che erogano prevalentemente altre prestazioni specialistiche e/o diagnostiche (incluse le visite)** (Numerosità: 932). Le imprese appartenenti a questo MoB erogano in prevalenza prestazioni specialistiche e/o diagnostiche (incluse le visite) diverse dalle analisi cliniche di laboratorio, dalla radiologia e diagnostica per immagini, dalla diagnostica strumentale, dalle terapie fisiche e riabilitative e dalla dialisi;
- **MoB 2 - Imprese che effettuano in prevalenza terapie fisiche e riabilitative** (Numerosità: 565). Le imprese appartenenti a questo MoB svolgono principalmente terapie fisiche e riabilitative strumentali (es. ionoforesi, elettroterapia, laserterapia) e non strumentali (es. chinesiterapia, massoterapia);
- **MoB 3 - Imprese che svolgono principalmente attività di radiologia e diagnostica per immagini** (Numerosità: 679). Le imprese appartenenti a questo MoB svolgono soprattutto attività di radiologia tradizionale ed ecografia;
- **MoB 4 - Imprese che svolgono diverse tipologie di attività** (Numerosità: 1.081). L'attività consiste generalmente in altre prestazioni specialistiche e/o diagnostiche (incluse le visite), prestazioni di diagnostica strumentale, radiologia tradizionale ed ecografie, terapie fisiche e riabilitative strumentali e non strumentali;
- **MoB 5 - Imprese che svolgono prevalentemente altre attività** (Numerosità: 524);
- **MoB 6 - Imprese che svolgono in prevalenza attività di diagnostica strumentale** (Numerosità: 236). Le imprese appartenenti a questo MoB erogano prevalentemente prestazioni nell'ambito della otorinolaringoiatria e altre prestazioni di diagnostica strumentale (es. elettrocardiogramma, doppler, angiografia, ecc.);



- **MoB 7 - Imprese che svolgono principalmente attività di laboratorio di analisi cliniche** (Numerosità: 1.547). Si tratta di imprese che svolgono prevalentemente attività di laboratorio di base (biochimica clinica, ematologia e coagulazione, immunometria, microbiologia) e in misura minore analisi cliniche specializzate;
- **MoB 8 - Imprese che svolgono prevalentemente attività di dialisi** (Numerosità: 124).

Per la descrizione degli elementi che permettono l'assegnazione del contribuente ai MoB si rimanda al **Sub Allegato 44.A**.



INDICATORI ELEMENTARI

Gli indicatori elementari utilizzati ai fini del calcolo dell'indice sintetico di affidabilità fiscale per l'ISA BG57U sono differenziati **in due gruppi**:

1. **Indicatori elementari di affidabilità.** Tali indicatori individuano l'attendibilità di relazioni e rapporti tra grandezze di natura contabile e strutturale, tipici del settore e/o del modello organizzativo di riferimento, all'interno di specifici intervalli di valori su una scala da 1 a 10.

A questo gruppo appartengono gli indicatori elementari:

- Ricavi per addetto;
- Valore aggiunto per addetto;
- Reddito per addetto.

2. **Indicatori elementari di anomalia.** Tali indicatori segnalano la presenza di profili contabili e/o gestionali atipici rispetto al settore e/o al modello organizzativo di riferimento o evidenziano incongruenze riconducibili ad ingiustificati disallineamenti tra le informazioni dichiarate nei modelli di rilevazione dei dati per l'applicazione degli ISA, ovvero tra queste e le informazioni presenti nei modelli dichiarativi e/o in altre banche dati, con riferimento a diverse annualità d'imposta. Gli indicatori partecipano al calcolo dell'indice sintetico di affidabilità fiscale soltanto quando l'anomalia è presente; trattandosi di indicatori riferibili unicamente ad anomalie, il relativo punteggio di affidabilità fiscale viene misurato o con una scala da 1 a 5 o con il valore 1 che evidenzia la presenza di una grave anomalia.

A questo gruppo appartengono gli indicatori elementari suddivisi nelle successive sezioni:

Gestione caratteristica:

- Costo del venduto e per la produzione di servizi negativo;
- Corrispondenza delle esistenze di prodotti finiti, materie prime e merci con le relative rimanenze;
- Corrispondenza delle esistenze di opere e servizi di durata ultrannuale con le relative rimanenze;
- Copertura delle spese per dipendente;
- Analisi dell'apporto di lavoro delle figure non dipendenti;
- Assenza del numero di associati in partecipazione in presenza dei relativi utili;
- Incidenza dei costi residuali di gestione;
- Margine operativo lordo negativo.



Gestione dei beni strumentali:

- Incidenza degli ammortamenti;
- Incidenza dei costi per beni mobili acquisiti in dipendenza di contratti per locazione finanziaria.

Redditività:

- Reddito operativo negativo;
- Risultato ordinario negativo.

Gestione extra-caratteristica:

- Incidenza degli accantonamenti;
- Incidenza degli oneri finanziari netti sul reddito operativo lordo.

Le formule delle variabili e degli indicatori sono riportate nel **Sub Allegato 44.D**.



INDICATORI ELEMENTARI DI AFFIDABILITÀ

RICAVI PER ADDETTO

L'indicatore misura l'affidabilità dell'ammontare di ricavi che un'impresa consegue attraverso il processo produttivo con riferimento al contributo di ciascun addetto.

L'indicatore è calcolato come rapporto tra i ricavi dichiarati per addetto e la somma dei ricavi stimati per addetto per attività diverse da quelle erogate a carico del Servizio Sanitario Nazionale (SSN)¹ e del valore contabile delle prestazioni erogate a carico del SSN².

A tale indicatore viene associato un punteggio che varia su una scala da 1 a 10. Quando i ricavi dichiarati sono maggiori o uguali rispetto alla somma di quelli stimati per attività diverse da quelle erogate a carico del SSN e del valore contabile delle prestazioni erogate a carico del SSN, ovvero tale rapporto presenta un valore pari o superiore ad 1, il punteggio assume valore 10; quando il citato rapporto presenta un valore pari o inferiore alla corrispondente soglia minima di riferimento³, il punteggio assume valore 1; quando tale rapporto presenta un valore compreso nell'intervallo tra la soglia minima e massima di riferimento, il punteggio è modulato⁴ fra 1 e 10. Nel seguente grafico, per semplicità di rappresentazione, i valori sono rappresentati in forma percentuale approssimata all'intero.

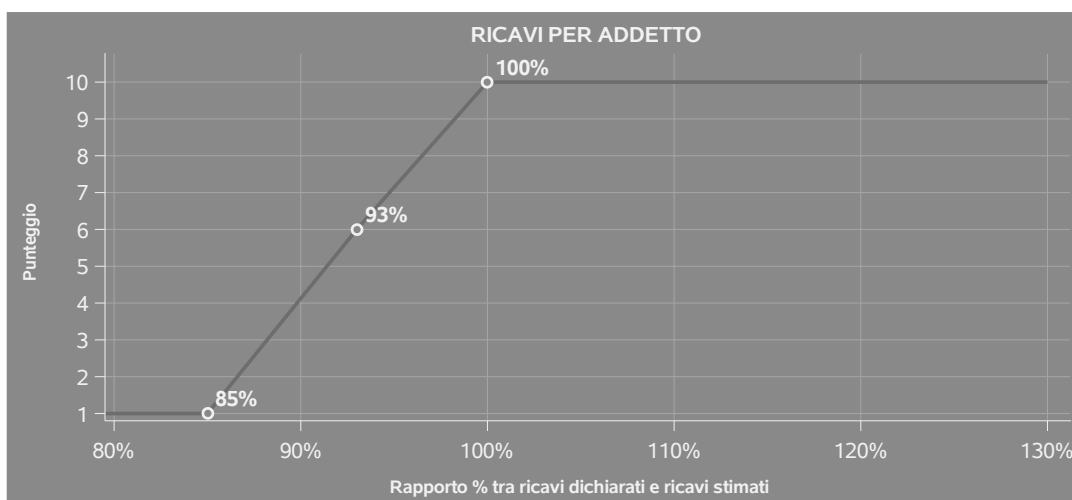
¹La stima dei ricavi ha riguardato solamente le attività diverse da quelle erogate a carico del SSN. A tal fine, nelle stime econometriche, la variabile dipendente (ricavi dichiarati per addetto) è stata ponderata per la quota dei ricavi derivanti da attività diverse da quelle erogate a carico del SSN (valore contabile) e le variabili contabili indipendenti (costi e valore dei beni strumentali) sono state ponderate per la quota dei ricavi derivanti da attività diverse da quelle erogate a carico del SSN (valore nominale).

²Tale quantità è pari alla somma delle variabili "Valore delle prestazioni erogate a carico del SSN (incluso il ticket): Valore contabile: Analisi di laboratorio, Radiologia e diagnostica per immagini e medicina nucleare, Dialisi, Medicina fisica e riabilitazione e Altre prestazioni specialistiche (includere le visite e la chirurgia ambulatoriale)", diviso numero addetti.

³La soglia minima di riferimento è pari a $\exp(-0,16817)$, ovvero l'esponenziale dell'errore standard (sigma), con segno negativo, dei residui della funzione di stima dei ricavi per addetto.

⁴Punteggio = $1+9x\{[\text{indicatore} - \exp(-\text{sigma})]/[1 - \exp(-\text{sigma})]\}$





I ricavi stimati per attività diverse da quelle erogate a carico del SSN sono determinati sulla base di una funzione di regressione dei "Ricavi per addetto" i cui coefficienti e la relativa interpretazione sono riportati nel **Sub Allegato 44.B**.

La stima dei "Ricavi per addetto" è personalizzata per singolo contribuente sulla base di uno specifico "coefficiente individuale", che misura le differenze nella produttività delle imprese (ad esempio, dovute a diverse abilità manageriali, potere di mercato, ecc.) e che risulta calcolato sulla base dei dati delle otto annualità di imposta precedenti relativi al medesimo contribuente. I criteri per la determinazione del coefficiente individuale sono riportati nell'**Allegato 89**.

VALORE AGGIUNTO PER ADDETTO

L'indicatore misura l'affidabilità del valore aggiunto creato con riferimento al contributo di ciascun addetto.

L'indicatore è calcolato come rapporto tra il valore aggiunto dichiarato per addetto e la somma del valore aggiunto stimato per addetto per attività diverse da quelle erogate a carico del SSN⁵, al netto del Delta Ricavi per addetto per attività diverse da quelle erogate a carico del SSN⁶, e del Valore aggiunto dichiarato per addetto derivante da attività erogate a carico del SSN⁷.

A tale indicatore viene associato un punteggio che varia su una scala da 1 a 10. Quando il valore

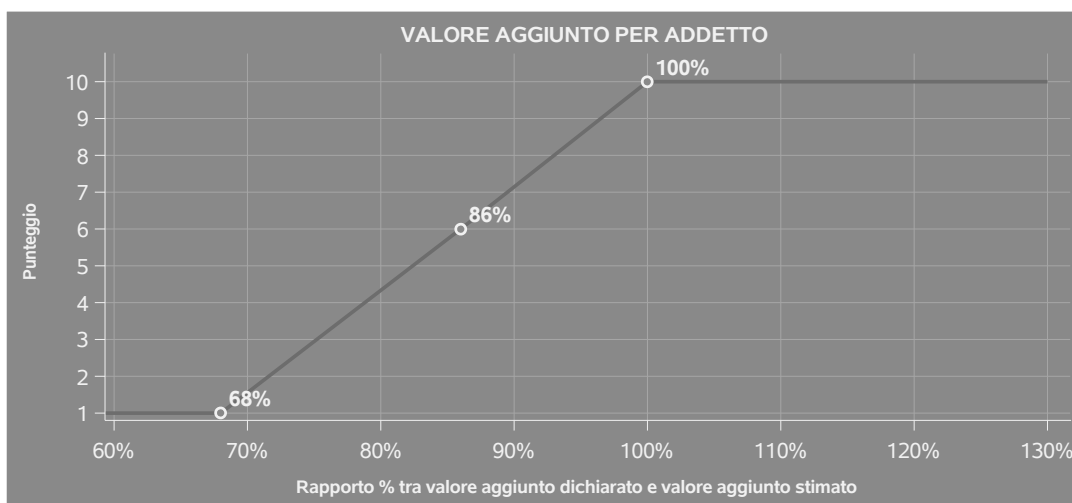
⁵La stima del valore aggiunto ha riguardato solamente le attività diverse da quelle in convenzione con il SSN. A tal fine, nelle stime econometriche, la variabile dipendente (valore aggiunto dichiarato per addetto + Delta ricavi per addetto) e le variabili contabili indipendenti (costi e valore dei beni strumentali) sono state ponderate per la quota dei ricavi derivanti da attività diverse da quelle in convenzione con il SSN (valore nominale).

⁶Tale quantità è pari al Delta ricavi per addetto ponderato per la quota dei ricavi derivanti da attività diverse da quelle in convenzione con il SSN (valore nominale).

⁷Tale quantità è pari al valore aggiunto dichiarato al netto degli Ulteriori componenti positivi per migliorare il profilo di affidabilità, ponderato per la quota dei ricavi derivanti da attività in convenzione con il SSN, diviso numero addetti.



aggiunto dichiarato è maggiore o uguale rispetto alla somma di quello stimato per attività diverse da quelle erogate a carico del SSN e del Valore aggiunto dichiarato derivante da attività erogate a carico del SSN, ovvero tale rapporto presenta un valore pari o superiore ad 1, il punteggio assume valore 10; quando il citato rapporto presenta un valore pari o inferiore alla corrispondente soglia minima di riferimento⁸, il punteggio assume valore 1; quando tale rapporto presenta un valore compreso nell'intervallo tra la soglia minima e massima di riferimento, il punteggio è modulato⁹ fra 1 e 10. Nel seguente grafico, per semplicità di rappresentazione, i valori sono rappresentati in forma percentuale approssimata all'intero.



Il valore aggiunto stimato per attività diverse da quelle erogate a carico del SSN è determinato sulla base di una funzione di regressione del "Valore aggiunto per addetto" i cui coefficienti e la relativa interpretazione sono riportati nel **Sub Allegato 44.C**.

La stima del "Valore aggiunto per addetto" è personalizzata per singolo contribuente sulla base di uno specifico "coefficiente individuale", che misura le differenze nella produttività delle imprese (ad esempio, dovute a diverse abilità manageriali, potere di mercato, ecc.) e che risulta calcolato sulla base dei dati delle otto annualità di imposta precedenti relativi al medesimo contribuente. I criteri per la determinazione del coefficiente individuale sono riportati nell'**Allegato 89**.

REDDITO PER ADDETTO

L'indicatore misura l'affidabilità del reddito che un soggetto economico realizza in un determinato periodo di tempo con riferimento al contributo di ciascun addetto.

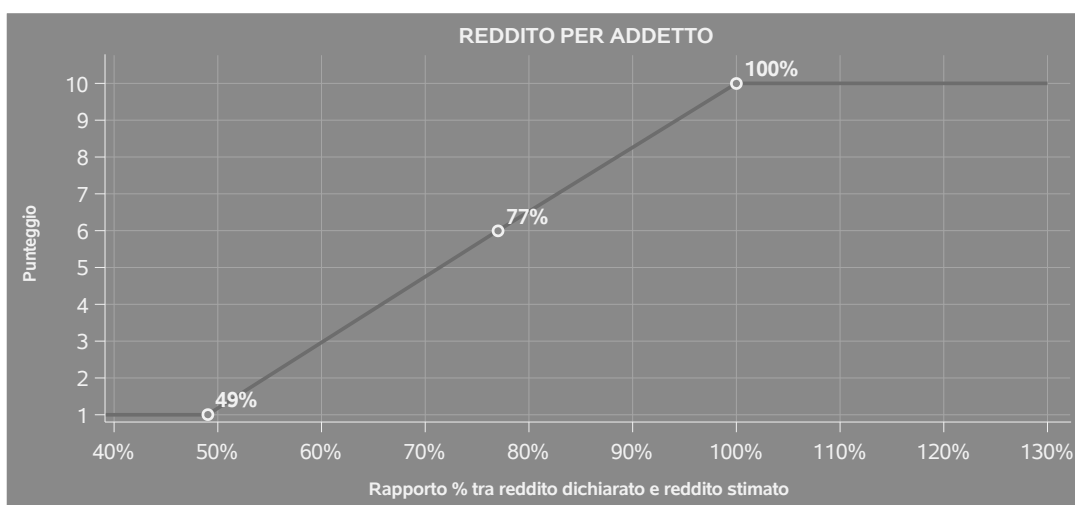
⁸La soglia minima di riferimento è pari a $\exp(-0,38526)$, ovvero l'esponenziale dell'errore standard (sigma), con segno negativo, dei residui della funzione di stima del valore aggiunto per addetto.

⁹Punteggio = $1+9x\{[\text{indicatore} - \exp(-\text{sigma})]/[1 - \exp(-\text{sigma})]\}$



L'indicatore è calcolato come rapporto tra il reddito dichiarato per addetto e il reddito per addetto stimato.

A tale indicatore viene associato un punteggio che varia su una scala da 1 a 10. Quando il reddito dichiarato è maggiore o uguale rispetto a quello stimato ovvero il rapporto tra reddito dichiarato e reddito stimato presenta un valore pari o superiore ad 1, il punteggio assume valore 10; quando il citato rapporto presenta un valore pari o inferiore alla corrispondente soglia minima di riferimento¹⁰ o il reddito dichiarato è negativo, il punteggio assume valore 1; quando tale rapporto presenta un valore compreso nell'intervallo tra la soglia minima e massima di riferimento, il punteggio è modulato¹¹ fra 1 e 10. Nel seguente grafico, per semplicità di rappresentazione, i valori sono rappresentati in forma percentuale approssimata all'intero.



Il reddito stimato è pari alla somma del reddito dichiarato e dell'eventuale maggior valore aggiunto stimato.

¹⁰La soglia minima di riferimento è pari a $\exp(-0,71036)$, ovvero l'esponenziale della deviazione standard (σ), con segno negativo, del logaritmo del rapporto tra reddito per addetto dichiarato e reddito per addetto dichiarato più la differenza tra valore aggiunto per addetto stimato e dichiarato.

¹¹Punteggio = $1+9x\{[\text{indicatore} - \exp(-\sigma)]/[1 - \exp(-\sigma)]\}$



INDICATORI ELEMENTARI DI ANOMALIA

GESTIONE CARATTERISTICA

COSTO DEL VENDUTO E PER LA PRODUZIONE DI SERVIZI NEGATIVO

L'indicatore evidenzia situazioni di anomalia relative al costo del venduto e per la produzione di servizi.

Nel caso in cui tale costo sia negativo, l'indicatore è **applicato** e il relativo punteggio assume valore 1.

CORRISPONDENZA DELLE ESISTENZE DI PRODOTTI FINITI, MATERIE PRIME E MERCI CON LE RELATIVE RIMANENZE

L'indicatore monitora la corrispondenza tra il valore delle "Esistenze iniziali relative a merci, prodotti finiti, materie prime e sussidiarie, semilavorati e ai servizi non di durata ultrannuale", comprensive di quelle relative a prodotti soggetti ad aggio o ricavo fisso, e le relative rimanenze finali dichiarate per il periodo di imposta precedente.

Nel caso in cui la differenza, in valore assoluto, tra i due importi sia superiore a 100 euro più il 5% delle rimanenze finali dell'anno precedente, l'indicatore è **applicato** e il relativo punteggio assume valore 1.

L'indicatore è **applicabile** solo se per il periodo di imposta precedente il contribuente ha applicato gli indici sintetici di affidabilità fiscale per una attività di impresa.

CORRISPONDENZA DELLE ESISTENZE DI OPERE E SERVIZI DI DURATA ULTRANNUALE CON LE RELATIVE RIMANENZE

L'indicatore monitora la corrispondenza tra il valore delle "Esistenze iniziali relative ad opere, forniture e servizi di durata ultrannuale" e le relative rimanenze finali dichiarate per il periodo di imposta precedente.

Nel caso in cui la differenza, in valore assoluto, tra i due importi sia superiore a 100 euro più il 5% delle rimanenze finali dell'anno precedente, l'indicatore è **applicato** e il relativo punteggio assume valore 1.

L'indicatore è **applicabile** solo se per il periodo di imposta precedente il contribuente ha applicato gli indici sintetici di affidabilità fiscale per una attività di impresa.



COPERTURA DELLE SPESE PER DIPENDENTE

L'indicatore verifica che l'impresa generi un valore aggiunto per addetto coerente con le spese per dipendente.

L'indicatore è **calcolato** come rapporto tra le spese per dipendente e il valore aggiunto per addetto¹². Le spese per dipendente sono calcolate come rapporto tra le "Spese per lavoro dipendente e per altre prestazioni diverse da lavoro dipendente afferenti l'attività dell'impresa", al netto delle "Spese per prestazioni rese da professionisti esterni", delle "Spese per collaboratori coordinati e continuativi" e delle "Spese per compensi corrisposti ai soci per l'attività di amministratore (società di persone)", e il numero dipendenti.

Nel caso in cui il rapporto tra le spese per dipendente e il valore aggiunto per addetto assuma valori superiori all'unità l'indicatore è **applicato** e il relativo punteggio assume valore 1.

ANALISI DELL'APPORTO DI LAVORO DELLE FIGURE NON DIPENDENTI

L'indicatore monitora la corretta compilazione dell'apporto di lavoro delle figure non dipendenti.


A tal fine, per ciascuna figura di addetto non dipendente (collaboratori familiari, familiari diversi, associati in partecipazione, soci amministratori, soci non amministratori) e a seconda della natura giuridica dell'impresa di appartenenza, è stato definito un valore percentuale minimo di apporto di lavoro per addetto, differenziato per numero di addetti per figura di addetto non dipendente (si veda la tabella seguente).

Tale valore rappresenta la soglia minima di riferimento dell'apporto di lavoro delle figure non dipendenti.

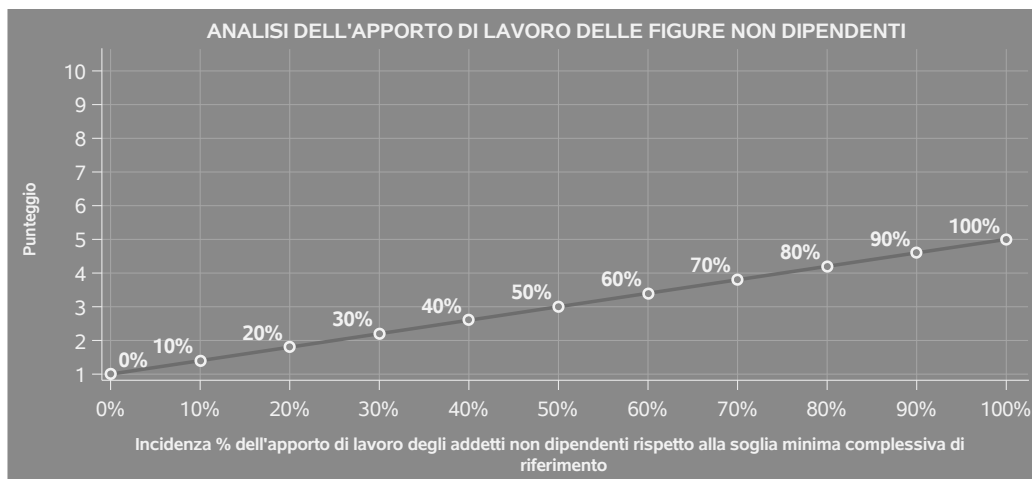
Soglia minima percentuale di apporto di lavoro per addetto delle figure non dipendenti

NATURA GIURIDICA	Numero addetti per figura	COLLABORATORI FAMILIARI	FAMILIARI DIVERSI	ASSOCIATI IN PARTECIPAZIONE	SOCI AMMINISTRATORI	SOCI NON AMMINISTRATORI
Persone fisiche	1	50	30	10		
	2	50	30	8		
	3	50	30	5		
	4	50	30	3		
	5	50	30	2		
	>5	50	30	1		
Società di persone	1		30	10	100	20
	2		30	8	75	15
	3		30	5	67	13
	4		30	3	63	13
	5		30	2	60	8
	>5		30	1	50	4
Società di capitali e enti non commerciali	1		30	10	50	10
	2		30	8	38	8
	3		30	5	33	5
	4		30	3	31	3
	5		30	2	28	2
	>5		30	1	16	1

¹²Quando il denominatore dell'indicatore "Copertura delle spese per dipendente" è non positivo, l'indicatore **non è applicato**.



Nel caso in cui la percentuale complessiva di apporto di lavoro degli addetti non dipendenti dichiarata sia inferiore alla soglia minima complessiva di riferimento, l'indicatore è **applicato** e il relativo punteggio¹³ assume un valore compreso tra 1 e 5, come da grafico successivo.



ASSENZA DEL NUMERO DI ASSOCIATI IN PARTECIPAZIONE IN PRESENZA DEI RELATIVI UTILI

L'indicatore evidenzia situazioni di anomalia nei casi di mancata dichiarazione dell'apporto di lavoro degli "Associati in partecipazione" in presenza degli "Utili spettanti agli associati in partecipazione con apporti di solo lavoro".

Nel caso in cui si verifichi tale anomalia, l'indicatore è **applicato** e il relativo punteggio assume valore 1.

INCIDENZA DEI COSTI RESIDUALI DI GESTIONE

L'indicatore verifica che le voci di costo relative agli oneri diversi di gestione e alle altre componenti negative costituiscano una plausibile componente residuale di costo.

L'indicatore è **calcolato** come rapporto percentuale tra i costi residuali di gestione e i costi totali.

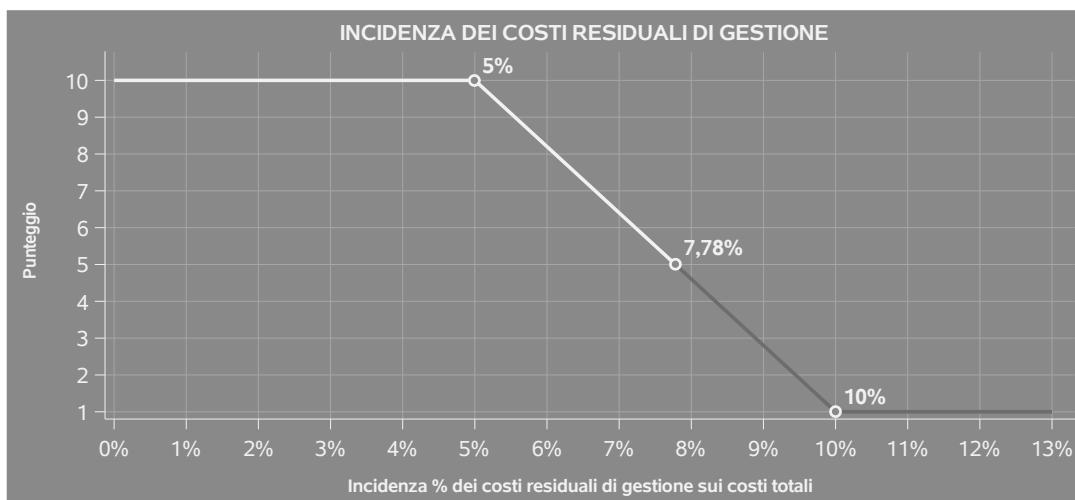
Qualora i costi totali siano uguali a zero, l'indicatore non è **applicabile**.

All'indicatore "Incidenza dei costi residuali di gestione" viene associato un punteggio che varia su una scala da 1 a 10. Quando l'indicatore presenta un valore pari o inferiore alla corrispondente soglia minima di riferimento, il punteggio assume valore 10; quando l'indicatore presenta un valore pari o superiore alla corrispondente soglia massima di riferimento, il punteggio assume valore 1; quando

¹³Punteggio = 1+4 x(apporto di lavoro degli addetti non dipendenti/soglia minima complessiva di riferimento)



l'indicatore presenta un valore compreso nell'intervallo tra la soglia minima e massima di riferimento, il punteggio è modulato¹⁴ fra 1 e 10.



L'indicatore è **applicato** quando il relativo punteggio è non superiore a 5.

MARGINE OPERATIVO LORDO NEGATIVO

L'indicatore evidenzia situazioni di anomalia relative al margine operativo lordo.

Nel caso in cui detto margine sia negativo e il valore aggiunto sia positivo, l'indicatore è **applicato** e il relativo punteggio assume valore 1.

GESTIONE DEI BENI STRUMENTALI

INCIDENZA DEGLI AMMORTAMENTI

L'indicatore verifica la coerenza tra ammortamenti per beni mobili strumentali e relativo valore.

L'indicatore è **calcolato** come rapporto percentuale tra gli ammortamenti per beni mobili strumentali, al netto dei beni di costo unitario non superiore a 516,46 euro e il valore dei beni strumentali mobili in proprietà, al netto dei beni di costo unitario non superiore a 516,46 euro, parametrato alla quota di mesi di attività nel corso del periodo di imposta (numero di mesi di attività nel corso del periodo di imposta / 12).

Nel caso in cui il valore dell'indicatore sia superiore al valore della soglia massima di riferimento

¹⁴Punteggio = 10 - 9 x [(indicatore - soglia minima)/(soglia massima - soglia minima)]



(25%), l'indicatore è **applicato** e il relativo punteggio assume valore 1.

Qualora l'importo degli ammortamenti per beni mobili strumentali, al netto dei beni di costo unitario non superiore a 516,46 euro, sia positivo e il valore dei beni strumentali mobili in proprietà, al netto dei beni di costo unitario non superiore a 516,46 euro, sia pari a zero, l'indicatore è **applicato** e il relativo punteggio assume valore 1.

INCIDENZA DEI COSTI PER BENI MOBILI ACQUISITI IN DIPENDENZA DI CONTRATTI PER LOCAZIONE FINANZIARIA

L'indicatore verifica la coerenza tra canoni di leasing e valore dei relativi beni strumentali acquisiti in leasing.

L'indicatore è **calcolato** come rapporto percentuale tra i "Canoni per beni mobili acquisiti in dipendenza di contratti di locazione finanziaria, ad esclusione dei canoni di leasing fiscalmente deducibili oltre il periodo di durata del contratto", e il "Valore dei beni strumentali mobili relativo a beni acquisiti in dipendenza di contratti di locazione finanziaria", parametrato alla quota di mesi di attività nel corso del periodo di imposta (numero di mesi di attività nel corso del periodo di imposta/12).

Nel caso in cui il valore dell'indicatore sia superiore al valore della soglia massima di riferimento (55%), l'indicatore è **applicato** e il relativo punteggio assume valore 1.

Qualora i "Canoni per beni mobili acquisiti in dipendenza di contratti di locazione finanziaria, ad esclusione dei canoni di leasing fiscalmente deducibili oltre il periodo di durata del contratto", siano positivi e il "Valore dei beni strumentali mobili relativo a beni acquisiti in dipendenza di contratti di locazione finanziaria" sia pari a zero, l'indicatore è **applicato** e il relativo punteggio assume valore 1.

REDDITIVITÀ

REDDITO OPERATIVO NEGATIVO

L'indicatore intercetta le situazioni in cui il reddito operativo è minore di zero.

Qualora si verifichi questa condizione e il margine operativo lordo sia positivo, l'indicatore è **applicato** e il relativo punteggio assume valore 1.

RISULTATO ORDINARIO NEGATIVO

L'indicatore intercetta le situazioni in cui il risultato ordinario è minore di zero.

Qualora si verifichi questa condizione, l'indicatore è **applicato** e il relativo punteggio assume valore 1.



GESTIONE EXTRA-CARATTERISTICA

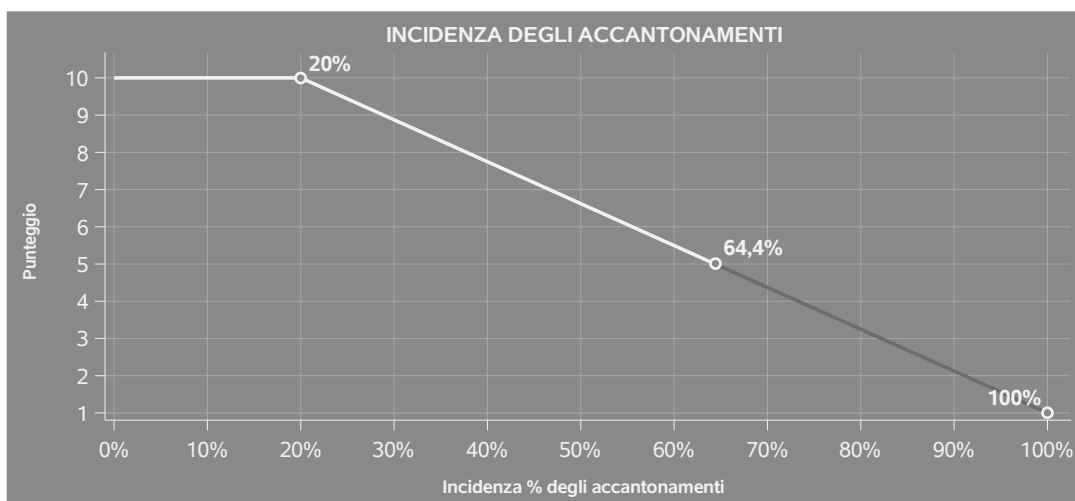
INCIDENZA DEGLI ACCANTONAMENTI

L'indicatore verifica la plausibilità degli accantonamenti rispetto alla capacità dell'impresa di produrre reddito attraverso la propria gestione caratteristica.

L'indicatore è **calcolato** come rapporto percentuale tra gli "Accantonamenti" e il margine operativo lordo.

Qualora gli "Accantonamenti" siano uguali a zero, l'indicatore non è **applicabile**.


All'indicatore "Incidenza degli accantonamenti" viene associato un punteggio che varia su una scala da 1 a 10. Quando l'indicatore presenta un valore pari o inferiore alla corrispondente soglia minima di riferimento (**20%**), il punteggio assume valore 10; quando l'indicatore presenta un valore pari o superiore alla corrispondente soglia massima di riferimento (**100%**), il punteggio assume valore 1; quando l'indicatore presenta un valore compreso nell'intervallo tra la soglia minima e massima di riferimento, il punteggio è modulato¹⁵ fra 1 e 10.



L'indicatore è **applicato** quando il relativo punteggio è non superiore a 5.

Qualora il margine operativo lordo sia non positivo, l'indicatore è **applicato** ed assume punteggio pari ad 1.

¹⁵Punteggio = 10 - 9 x [(indicatore - soglia minima)/(soglia massima - soglia minima)]



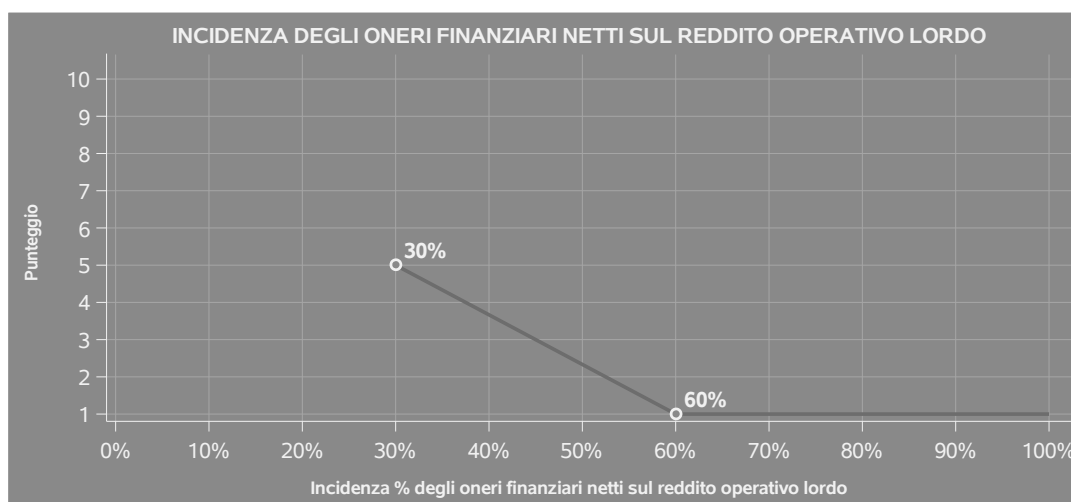
INCIDENZA DEGLI ONERI FINANZIARI NETTI SUL REDDITO OPERATIVO LORDO

L'indicatore verifica la plausibilità dell'indebitamento finanziario dell'impresa, permettendo di evidenziare eventuali squilibri tra la gestione operativa (comprensiva di ammortamenti e canoni per beni mobili acquisiti in dipendenza di contratti di locazione finanziaria) e la gestione finanziaria.

L'indicatore è **calcolato** come rapporto percentuale tra gli oneri finanziari netti e il reddito operativo lordo.

Qualora gli oneri finanziari netti siano non positivi, l'indicatore non è **applicabile**.


All'indicatore "Incidenza degli oneri finanziari netti sul reddito operativo lordo" viene associato un punteggio che varia su una scala da 1 a 5. Quando l'indicatore presenta un valore pari o superiore alla corrispondente soglia massima di riferimento (**60%**) il punteggio assume valore 1; quando l'indicatore presenta un valore superiore alla soglia minima (**30%**) e inferiore alla soglia massima di riferimento, il punteggio è modulato¹⁶ fra 1 e 5.



Qualora il reddito operativo lordo sia non positivo l'indicatore è **applicato** e assume punteggio pari ad 1.

In assenza di anomalia, l'indicatore non è applicato e il relativo punteggio di affidabilità non è calcolato.

¹⁶Punteggio = 5 - 4 x [(indicatore - soglia minima)/(soglia massima - soglia minima)]




SUB ALLEGATI

SUB ALLEGATO 44.A - ASSEGNAZIONE AI MOB

In fase di applicazione, per l'assegnazione dei contribuenti ai MoB viene utilizzata una combinazione di due tecniche statistiche di tipo multivariato (analisi fattoriali e modelli di mistura finita) che utilizza le seguenti variabili:

Analisi fattoriale	Nome variabile	Descrizione variabile
Tipologia dell'attività	ANALISI_LAB_MAX	Analisi di laboratorio
	RADIOLOGIA_MAX	Radiologia
	TIPSPE_STRUMENT_P	Tipologia dell'attività: Terapie fisiche e riabilitative: Strumentale (es. ionoforesi, elettroterapia, laserterapia)
	TIPSPE_NOSTRUMENT_P	Tipologia dell'attività: Terapie fisiche e riabilitative: Non strumentale (es. chinesiterapia, massoterapia)
	TIPSPE_GINN_CORRET_COLLETT_P	Tipologia dell'attività: Terapie fisiche e riabilitative: Ginnastica correttiva/riabilitativa di gruppo
	TIPSPE_PNEUMOLOGIA_P	Tipologia dell'attività: Diagnostica strumentale: Pneumologia (es. spirometria, broncoscopia)
	TIPSPE_OTORINO_P	Tipologia dell'attività: Diagnostica strumentale: Otorinolaringoiatria (es. audiometria, impedenziometria, ecc.)
	DIAG_ALTRE	Diagnostica endoscopica e altre prestazioni di diagnostica strumentale
	TIPSPE_DIALISI_P	Tipologia dell'attività: Dialisi



Analisi fattoriale	Nome variabile	Descrizione variabile
	VISITE_ALTRO_MAX	Altre visite
	TIPSPE_ALTRO_P	Tipologia dell'attività: Altro

Sulla base di tali variabili, il contribuente viene assegnato ad uno o più MoB attraverso l'attribuzione di una probabilità di appartenenza, come descritto nell'**Allegato 88**.

Le matrici ed i vettori per il calcolo delle probabilità di appartenenza ai MoB sono riportati nell'**Allegato 90**.



SUB ALLEGATO 44.B - FUNZIONE "RICAVI PER ADDETTO"

Di seguito viene riportato l'elenco delle variabili e dei coefficienti della funzione di regressione "Ricavi per addetto", con la spiegazione dei coefficienti.

	VARIABILI	COEFFICIENTE	INTERPRETAZIONE DEL COEFFICIENTE STIMATO
INPUT PRODUTTIVI	Valore dei beni strumentali	(*) 0,087750043430211	Un aumento dell'1% della variabile determina un aumento dello 0,09% del Ricavo stimato
	Costi produttivi	(*) 0,917589028564676	Un aumento dell'1% della variabile determina un aumento dello 0,92% del Ricavo stimato
	Canoni relativi a beni mobili acquisiti in dipendenza di contratti di locazione finanziaria	(*) 0,008974208296688	Un aumento dell'1% della variabile determina un aumento dello 0,01% del Ricavo stimato
	Ammortamenti per beni mobili strumentali	(*) 0,02119512045847	Un aumento dell'1% della variabile determina un aumento dello 0,02% del Ricavo stimato
VARIABILI STRUTTURALI	Reagenti per laboratorio di base (biochimica clinica, ematologia e coagulazione, immunometria, microbiologia)	(*) 0,017476319190249	Un aumento dell'1% della variabile determina un aumento dello 0,02% del Ricavo stimato
	Materiale per radiologia e diagnostica per immagini (es. mezzi di contrasto, pellicole radiografiche, sostanze paramagnetiche RMN, ecc.)	(*) 0,020545958298686	Un aumento dell'1% della variabile determina un aumento dello 0,02% del Ricavo stimato



VARIABILI		COEFFICIENTE	INTERPRETAZIONE DEL COEFFICIENTE STIMATO
Materiali per dialisi	(*)	0,074653176204931	Un aumento dell'1% della variabile determina un aumento dello 0,07% del Ricavo stimato
MODELLI DI BUSINESS (MoB)			
Probabilità di appartenenza al MoB 1 — Imprese che erogano prevalentemente altre prestazioni specialistiche e/o diagnostiche (incluse le visite)		-0,018726431557804	L'appartenenza al MoB determina una diminuzione dell'1,87% del Ricavo stimato
Probabilità di appartenenza al MoB 2 — Imprese che effettuano in prevalenza terapie fisiche e riabilitative		-0,067272058204082	L'appartenenza al MoB determina una diminuzione del 6,73% del Ricavo stimato
Probabilità di appartenenza al MoB 3 — Imprese che svolgono principalmente attività di radiologia e diagnostica per immagini		-0,054008143714718	L'appartenenza al MoB determina una diminuzione del 5,40% del Ricavo stimato
Probabilità di appartenenza al MoB 4 — Imprese che svolgono diverse tipologie di attività		-0,07518672010661	L'appartenenza al MoB determina una diminuzione del 7,52% del Ricavo stimato
Probabilità di appartenenza al MoB 7 — Imprese che svolgono principalmente attività di laboratorio di analisi cliniche		-0,107893196505235	L'appartenenza al MoB determina una diminuzione del 10,79% del Ricavo stimato



VARIABILI	INTERPRETAZIONE DEL COEFFICIENTE STIMATO	COEFFICIENTE
ECONOMIE DI SCALA E/O SOSTITUZIONE Probabilità di appartenenza al MoB 8 — Imprese che svolgono prevalentemente attività di dialisi	L'appartenenza al MoB determina una diminuzione del 34,25% del Ricavo stimato	-0,342506367357517
(Spese per lavoro dipendente al netto dei compensi corrisposti ai soci per l'attività di amministratore) elevato a 2	Un aumento dell'1% della variabile determina una diminuzione dello 0,01% del Ricavo stimato	-0,008199632056772
INTERCETTA	Valore dell'intercetta del modello di stima	0,565036014319757
Coefficiente di rivalutazione		1
Coefficiente individuale	Vedasi Allegato 89	

(*) Le variabili contabili (XC) sono ponderate per la quota dei ricavi derivanti da attività diverse da quelle erogate a carico del SSN e utilizzate in stima come $LN[1+XC/(N^{\circ}addetti \times 1.000)]$ o $LN[1+MIN(XC/(N^{\circ}addetti \times 1.000), \text{quota valore in migliaia pro capite})]$

(**) Le variabili numeriche (XN) sono utilizzate in stima come $LN[1+XN/(N^{\circ}addetti)]$ o $LN[1+MIN(XN/(N^{\circ}addetti), \text{quota valore pro capite})]$

(***) La variabile relativa al numero degli addetti è utilizzata in stima come $LN(1+N^{\circ}addetti)$

(****) Ciascuna variabile (XS) del prodotto è utilizzata in stima come $LN(1+XS)$

Le variabili dipendenti sono ponderate per la quota dei ricavi derivanti da attività diverse da quelle erogate a carico del SSN e utilizzate in stima come $LN[1+YC/(N^{\circ}addetti \times 1.000)]$, dove: YC è uguale a Ricavi oppure Compensi oppure Valore aggiunto.




SUB ALLEGATO 44.C - FUNZIONE "VALORE AGGIUNTO PER ADDETTO"

Di seguito viene riportato l'elenco delle variabili e dei coefficienti della funzione di regressione "Valore aggiunto per addetto", con la spiegazione dei coefficienti.

	VARIABILI	COEFFICIENTE	INTERPRETAZIONE DEL COEFFICIENTE STIMATO
INPUT PRODUTTIVI	Valore dei beni strumentali	(*) 0,178774821648843	Un aumento dell'1% della variabile determina un aumento dello 0,18% del VA stimato
	Costo del venduto e per la produzione di servizi	(*) 0,206891469676376	Un aumento dell'1% della variabile determina un aumento dello 0,21% del VA stimato
	Spese per lavoro dipendente al netto dei compensi corrisposti ai soci per l'attività di amministratore	(*) 0,416137966845171	Un aumento dell'1% della variabile determina un aumento dello 0,42% del VA stimato
	Ammortamenti per beni mobili strumentali	(*) 0,055801332562512	Un aumento dell'1% della variabile determina un aumento dello 0,06% del VA stimato
	Canoni relativi a beni immobili	(*) -0,042492875656325	Un aumento dell'1% della variabile determina una diminuzione dello 0,04% del VA stimato



VARIABILI	VARIABILI		COEFFICIENTE	INTERPRETAZIONE DEL COEFFICIENTE STIMATO
	Costo per servizi al netto dei compensi corrisposti ai soci per l'attività di amministratore (società ed enti soggetti all'Ires) + Canoni per beni mobili acquisiti in dipendenza di contratti di locazione non finanziaria e di noleggio	(*)	0,241043975278291	Un aumento dell'1% della variabile determina un aumento dello 0,24% del VA stimato
VARIABILI STRUTTURALI	Primo anno (vale 1 per il primo periodo d'imposta successivo all'inizio attività)		-0,48007912574987	La condizione di 'Primo anno (vale 1 per il primo periodo d'imposta successivo all'inizio attività)' determina una diminuzione del 48,01% del VA stimato
MODELLI DI BUSINESS (MoB)	Probabilità di appartenenza al MoB 1 — Imprese che erogano prevalentemente altre prestazioni specialistiche e/o diagnostiche (incluse le visite)		-0,052476750008046	L'appartenenza al MoB determina una diminuzione del 5,25% del VA stimato
	Probabilità di appartenenza al MoB 2 — Imprese che effettuano in prevalenza terapie fisiche e riabilitative		-0,1256147293407	L'appartenenza al MoB determina una diminuzione del 12,56% del VA stimato
	Probabilità di appartenenza al MoB 3 — Imprese che svolgono principalmente attività di radiologia e diagnostica per immagini		-0,0650841125731	L'appartenenza al MoB determina una diminuzione del 6,51% del VA stimato



	VARIABILI		COEFFICIENTE	INTERPRETAZIONE DEL COEFFICIENTE STIMATO
	Probabilità di appartenenza al MoB 4 — Imprese che svolgono diverse tipologie di attività		-0,149998676501742	L'appartenenza al MoB determina una diminuzione del 15,00% del VA stimato
	Probabilità di appartenenza al MoB 7 — Imprese che svolgono principalmente attività di laboratorio di analisi cliniche		-0,065886342768747	L'appartenenza al MoB determina una diminuzione del 6,59% del VA stimato
	Probabilità di appartenenza al MoB 8 — Imprese che svolgono prevalentemente attività di dialisi		-0,439847059908637	L'appartenenza al MoB determina una diminuzione del 43,98% del VA stimato
ECONOMIE DI SCALA E/O SOSTITUZIONE	(Spese per lavoro dipendente al netto dei compensi corrisposti ai soci per l'attività di amministratore) elevato a 2	(*)	-0,023200469263719	Un aumento dell'1% della variabile determina una diminuzione dello 0,02% del VA stimato
	(Costo del venduto e per la produzione di servizi) elevato a 2	(*)	-0,013600207376735	Un aumento dell'1% della variabile determina una diminuzione dello 0,01% del VA stimato
INTERCETTA	Valore dell'intercetta del modello di stima		0,824591589642132	
Coefficiente di rivalutazione			1,034211846008207	
Coefficiente individuale	Vedasi Allegato 89			



(*) Le variabili contabili (XC) sono ponderate per la quota dei ricavi derivanti da attività diverse da quelle erogate a carico del SSN e utilizzate in stima come $LN[1+XC/(N^{\circ}addetti \times 1.000)]$ o $LN[1+MIN[XC/(N^{\circ}addetti \times 1.000), \text{quota valore in migliaia pro capite}]$

(**) Le variabili numeriche (XN) sono utilizzate in stima come $LN[1+XN/(N^{\circ}addetti)]$ o $LN[1+MIN[XN/(N^{\circ}addetti), \text{quota valore pro capite}]$

(***) La variabile relativa al numero degli addetti è utilizzata in stima come $LN(1+N^{\circ}addetti)$

(****) Ciascuna variabile (XS) del prodotto è utilizzata in stima come $LN(1+XS)$

Le variabili dipendenti sono ponderate per la quota dei ricavi derivanti da attività diverse da quelle erogate a carico del SSN e utilizzate in stima come $LN[1+YC/(N^{\circ}addetti \times 1.000)]$, dove: YC è uguale a Ricavi oppure Compensi oppure Valore aggiunto.



SUB ALLEGATO 44.D - FORMULE DELLE VARIABILI E DEGLI INDICATORI

Di seguito sono riportate le formule delle variabili e degli indicatori economico-contabili utilizzati nell'ISA BG57U:

Addetti ¹⁷ (**ditte individuali**) = Titolare + Numero dipendenti + Numero collaboratori coordinati e continuativi che prestano attività prevalentemente nell'impresa + Numero collaboratori dell'impresa familiare e coniuge dell'azienda coniugale + Numero familiari diversi che prestano attività nell'impresa + Numero associati in partecipazione.

Addetti (società) = Numero dipendenti + Numero collaboratori coordinati e continuativi che prestano attività prevalentemente nell'impresa + Numero familiari diversi che prestano attività nell'impresa + Numero associati in partecipazione + Numero soci amministratori + Numero soci non amministratori + Numero amministratori non soci.

Altre visite = Tipologia dell'attività: Altre prestazioni specialistiche e/o diagnostiche (incluse le visite), se Tipologia dell'attività: Altre prestazioni specialistiche e/o diagnostiche (incluse le visite) è pari a Valore massimo attività; altrimenti assume valore pari a zero.

Ammortamenti per beni mobili strumentali, al netto dei beni di costo unitario non superiore a 516,46 euro = Ammortamenti per beni mobili strumentali - Spese per l'acquisto di beni strumentali mobili di costo unitario non superiore a 516,46 euro.

Analisi di laboratorio = Tipologia dell'attività: Analisi cliniche di laboratorio: (Laboratorio di base (biochimica clinica, ematologia e coagulazione, immunometria, microbiologia) + Virologia + Genetica + Istopatologia + Altre attività di laboratorio di analisi cliniche), se Tipologia dell'attività: Analisi cliniche di laboratorio: (Laboratorio di base (biochimica clinica, ematologia e coagulazione, immunometria, microbiologia) + Virologia + Genetica + Istopatologia + Altre attività di laboratorio di analisi cliniche) è pari a Valore massimo attività; altrimenti assume valore pari a zero.

Costi produttivi = Costo del venduto e per la produzione di servizi + Costo per servizi - Compensi corrisposti ai soci per l'attività di amministratore (società ed enti soggetti all'IRES) + Canoni per beni mobili acquisiti in dipendenza di contratti di locazione non finanziaria e di noleggio + Spese per lavoro dipendente e per altre prestazioni diverse da lavoro dipendente afferenti l'attività dell'impresa - Compensi corrisposti ai soci per l'attività di amministratore (società di persone).

Costi residui di gestione = Oneri diversi di gestione ed altre componenti negative - Perdite su crediti - Utili spettanti agli associati in partecipazione con apporti di solo lavoro - Maggiorazioni fiscali - Componenti negativi derivanti da trasferimenti di azienda o di rami di azienda - Minusvalenze derivanti da operazioni di riconversione produttiva, ristrutturazione o ridimensionamento produttivo, espropri o nazionalizzazioni di beni, alienazione di beni non strumentali all'attività produttiva - Quote di accantonamento annuale al TFR per forme pensionistiche

¹⁷Il titolare è pari a uno. Il numero collaboratori dell'impresa familiare e coniuge dell'azienda coniugale, il numero familiari diversi che prestano attività nell'impresa, il numero associati in partecipazione, il numero soci amministratori e il numero soci non amministratori sono pari alla relativa percentuale di lavoro prestato diviso 100. Il numero collaboratori coordinati e continuativi che prestano attività prevalentemente nell'impresa, il numero amministratori non soci e il titolare sono rideterminati in base alla durata dell'attività pari al numero di mesi di attività nel corso del periodo di imposta diviso 12. Il numero addetti non può essere inferiore a ("Numero di mesi di attività nel corso del periodo di imposta" diviso 12).



complementari e somme erogate agli iscritti ai fondi di previdenza del personale dipendente - Oneri per imposte e tasse.

Costi totali = Costi produttivi + Oneri diversi di gestione ed altre componenti negative - Perdite su crediti - Utili spettanti agli associati in partecipazione con apporti di solo lavoro - Maggiorazioni fiscali - Componenti negativi derivanti da trasferimenti di azienda o di rami di azienda - Minusvalenze derivanti da operazioni di riconversione produttiva, ristrutturazione o ridimensionamento produttivo, espropri o nazionalizzazioni di beni, alienazione di beni non strumentali all'attività produttiva - Quote di accantonamento annuale al TFR per forme pensionistiche complementari e somme erogate agli iscritti ai fondi di previdenza del personale dipendente - Oneri per imposte e tasse.

Costo del venduto e per la produzione di servizi¹⁸ = [Esistenze iniziali relative a merci, prodotti finiti, materie prime e sussidiarie, semilavorati e ai servizi non di durata ultrannuale + Costi per l'acquisto di materie prime, sussidiarie, semilavorati e merci e per la produzione di servizi - Beni distrutti o sottratti relativi a materie prime, sussidiarie, semilavorati, merci e prodotti finiti] - Rimanenze finali relative a merci, prodotti finiti, materie prime e sussidiarie, semilavorati e ai servizi non di durata ultrannuale.

Delta Ricavi = Valore delle prestazioni erogate a carico del SSN (incluso il ticket): Valore a tariffa intera nominale: (Analisi di laboratorio + Radiologia e diagnostica per immagini e medicina nucleare + Dialisi + Medicina fisica e riabilitazione + Altre prestazioni specialistiche (incluse le visite e la chirurgia ambulatoriale)) - Valore delle prestazioni erogate a carico del SSN (incluso il ticket): Valore contabile: (Analisi di laboratorio + Radiologia e diagnostica per immagini e medicina nucleare + Dialisi + Medicina fisica e riabilitazione + Altre prestazioni specialistiche (incluse le visite e la chirurgia ambulatoriale)).

Diagnostica endoscopica e altre prestazioni di diagnostica strumentale = Tipologia dell'attività: Diagnostica strumentale: (Diagnostica endoscopica (es. esofagoscopia, gastroduodenoscopia, ecc.) + Altre prestazioni di diagnostica strumentale (es. elettrocardiogramma, doppler, angiografia, ecc.)).

Margine operativo lordo = Valore aggiunto - (Spese per lavoro dipendente e per altre prestazioni diverse da lavoro dipendente afferenti l'attività dell'impresa - Spese per prestazioni rese da professionisti esterni - Compensi corrisposti ai soci per l'attività di amministratore (società di persone)).

Numero dipendenti = (Numero delle giornate retribuite - Numero delle giornate di sospensione, C.I.G. e simili del personale dipendente) diviso 312.

Oneri finanziari netti = Interessi e altri oneri finanziari - Risultato della gestione finanziaria.

Quota dei ricavi derivanti da attività diverse da quelle erogate a carico del SSN (valore contabile) = 1 - Quota dei ricavi derivanti da attività in convenzione con il SSN.

Quota dei ricavi derivanti da attività diverse da quelle erogate a carico del SSN (valore nominale) = 1 - [(Valore delle prestazioni erogate a carico del SSN (incluso il ticket): Valore a tariffa intera nominale: (Analisi di laboratorio +

¹⁸Ad esclusione dell'utilizzo nell'ambito dell'indicatore elementare di anomalia relativo al "costo del venduto e per la produzione di servizi", se la variabile è minore di zero, viene posta uguale a zero.



Radiologia e diagnostica per immagini e medicina nucleare + Dialisi + Medicina fisica e riabilitazione + Altre prestazioni specialistiche (incluse le visite e la chirurgia ambulatoriale)) diviso ((Ricavi di cui ai commi 1 (Lett. a) e b)) e 2 dell'art. 85 del TUIR + (Altri proventi considerati ricavi - Altri proventi considerati ricavi di cui alla lettera f) dell'art. 85, comma 1, del TUIR) + Rimanenze finali relative ad opere, forniture e servizi di durata ultrannuale - Esistenze iniziali relative ad opere, forniture e servizi di durata ultrannuale + Delta Ricavi]], se (Ricavi di cui ai commi 1 (lett. a) e b)) e 2 dell'art. 85 del TUIR + (Altri proventi considerati ricavi - Altri proventi considerati ricavi di cui alla lettera f) dell'art. 85, comma 1, del TUIR) + Rimanenze finali relative ad opere, forniture e servizi di durata ultrannuale - Esistenze iniziali relative ad opere, forniture e servizi di durata ultrannuale) è maggiore di zero; altrimenti la variabile assume valore pari a 1.

Quota dei ricavi derivanti da attività in convenzione con il SSN = [Valore delle prestazioni erogate a carico del SSN (incluso il ticket): Valore contabile: (Analisi di laboratorio + Radiologia e diagnostica per immagini e medicina nucleare + Dialisi + Medicina fisica e riabilitazione + Altre prestazioni specialistiche (incluse le visite e la chirurgia ambulatoriale))] diviso (Ricavi di cui ai commi 1 (Lett. a) e b)) e 2 dell'art. 85 del TUIR + (Altri proventi considerati ricavi - Altri proventi considerati ricavi di cui alla lettera f) dell'art. 85, comma 1, del TUIR) + Rimanenze finali relative ad opere, forniture e servizi di durata ultrannuale - Esistenze iniziali relative ad opere, forniture e servizi di durata ultrannuale), se (Ricavi di cui ai commi 1 (lett. a) e b)) e 2 dell'art. 85 del TUIR + (Altri proventi considerati ricavi - Altri proventi considerati ricavi di cui alla lettera f) dell'art. 85, comma 1, del TUIR) + Rimanenze finali relative ad opere, forniture e servizi di durata ultrannuale - Esistenze iniziali relative ad opere, forniture e servizi di durata ultrannuale) è maggiore di zero; altrimenti la variabile assume valore pari a zero.

Radiologia = Tipologia dell'attività: Radiologia e Diagnostica per immagini: (Radiologia tradizionale + Ecografia + TAC + Risonanza magnetica nucleare + Medicina nucleare + PET + Radioterapia), se Tipologia dell'attività: Radiologia e Diagnostica per immagini: (Radiologia tradizionale + Ecografia + TAC + Risonanza magnetica nucleare + Medicina nucleare + PET + Radioterapia) è pari a Valore massimo attività; altrimenti assume valore pari a zero.

Reddito = Risultato ordinario + Altri proventi considerati ricavi di cui alla lettera f) dell'art. 85, comma 1, del TUIR + Altri proventi e componenti positivi - Oneri diversi di gestione ed altre componenti negative di cui componenti negativi derivanti da trasferimenti di azienda o di rami di azienda - Oneri diversi di gestione ed altre componenti negative di cui minusvalenze derivanti da operazioni di riconversione produttiva, ristrutturazione o ridimensionamento produttivo, espropri o nazionalizzazioni di beni, alienazione di beni non strumentali all'attività produttiva.

Reddito operativo = Margine operativo lordo - Ammortamenti - Accantonamenti.

Reddito operativo lordo = Reddito operativo + Ammortamenti + Canoni per beni mobili acquisiti in dipendenza di contratti di locazione finanziaria, ad esclusione dei canoni di leasing fiscalmente deducibili oltre il periodo di durata del contratto.

Ricavi = Ricavi di cui ai commi 1 (Lett. a) e b)) e 2 dell'art. 85 del TUIR + (Altri proventi considerati ricavi - Altri proventi considerati ricavi di cui alla lettera f) dell'art. 85, comma 1, del TUIR) + Rimanenze finali relative ad opere, forniture e servizi di durata ultrannuale - Esistenze iniziali relative ad opere, forniture e servizi di durata ultrannuale + Ulteriori componenti positivi per migliorare il profilo di affidabilità.

Risultato ordinario = Reddito operativo + Risultato della gestione finanziaria - Interessi e altri oneri finanziari + Incrementi di immobilizzazioni per lavori interni.



Valore aggiunto = Ricavi - [(Costo del venduto e per la produzione di servizi) + (Costo per servizi - Compensi corrisposti ai soci per l'attività di amministratore (società ed enti soggetti all'IRES)) + Costo per il godimento di beni di terzi (canoni di locazione finanziaria e non finanziaria, di noleggio, ecc.) + Spese per prestazioni rese da professionisti esterni + (Oneri diversi di gestione ed altre componenti negative - Utili spettanti agli associati in partecipazione con apporti di solo lavoro - Maggiorazioni fiscali - Componenti negativi derivanti da trasferimenti di azienda o di rami di azienda - Minusvalenze derivanti da operazioni di riconversione produttiva, ristrutturazione o ridimensionamento produttivo, espropri o nazionalizzazioni di beni, alienazione di beni non strumentali all'attività produttiva)].

Valore dei beni strumentali = La variabile è rideterminata in base alla durata dell'attività pari al numero di mesi di attività nel corso del periodo di imposta diviso 12.

Valore dei beni strumentali mobili in proprietà, al netto dei beni di costo unitario non superiore a 516,46 euro = Valore dei beni strumentali - Valore relativo a beni acquisiti in dipendenza di contratti di locazione finanziaria - Spese per l'acquisto di beni strumentali mobili di costo unitario non superiore a 516,46 euro.

Valore massimo attività = Valore massimo tra (Tipologia dell'attività: Analisi cliniche di laboratorio: (Laboratorio di base (biochimica clinica, ematologia e coagulazione, immunometria, microbiologia) + Virologia + Genetica + Istopatologia + Altre attività di laboratorio di analisi cliniche), Tipologia dell'attività: Radiologia e Diagnostica per immagini: (Radiologia tradizionale + Ecografia + TAC + Risonanza magnetica nucleare + Medicina nucleare + PET + Radioterapia), Tipologia dell'attività: Diagnostica strumentale: (Diagnostica endoscopica (es. esofagoscopia, gastroduodenoscopia, ecc.) + Pneumologia (es. spirometria, broncoscopia) + Otorinolaringoiatria (es. audiometria, impedenziometria, ecc.) + Altre prestazioni di diagnostica strumentale (es. elettrocardiogramma, doppler, angiografia, ecc.)), Tipologia dell'attività: Terapie fisiche e riabilitative: (Strumentale (es. ionoforesi, elettroterapia, laserterapia) + Non strumentale (es. chinesiterapia, massoterapia) + Ginnastica correttiva/riabilitativa di gruppo), Tipologia dell'attività: Dialisi, Tipologia dell'attività: Altre prestazioni specialistiche e/o diagnostiche (incluse le visite), Tipologia dell'attività: Altro).



ALLEGATO 45

NOTA TECNICA E METODOLOGICA

INDICE SINTETICO DI AFFIDABILITÀ FISCALE

BG66U

SOFTWARE HOUSE, RIPARAZIONE DI MACCHINE PER
UFFICIO ED ALTRI SERVIZI CONNESSI ALL'INFORMATION
TECHNOLOGY



APPLICAZIONE DELL'ISA


L'indice sintetico di affidabilità fiscale (ISA) esprime un giudizio di sintesi sull'affidabilità dei comportamenti fiscali del soggetto.

L'ISA è calcolato come media aritmetica di un insieme d'indicatori elementari e rappresenta il posizionamento del contribuente rispetto a tali indicatori attribuendo al soggetto un valore di sintesi, in scala da 1 a 10, dei singoli indicatori elementari: più basso sarà il valore dell'indice, minore sarà l'affidabilità fiscale del soggetto, più alto sarà il valore, più alta sarà l'attendibilità fiscale del soggetto.

I contribuenti interessati possono indicare ulteriori componenti positivi non risultanti dalle scritture contabili, che concorrono al calcolo degli indicatori elementari, per migliorare il proprio profilo di affidabilità fiscale.

Le attività economiche (ATECO 2007) oggetto dell'indice sintetico di affidabilità fiscale BG66U sono di seguito riportate:

- 33.12.51 - Riparazione e manutenzione di macchine ed attrezzature per ufficio (esclusi computer, periferiche, fax)
- 58.12.02 - Pubblicazione di mailing list
- 58.21.00 - Edizione di giochi per computer
- 58.29.00 - Edizione di altri software a pacchetto (esclusi giochi per computer)
- 62.01.00 - Produzione di software non connesso all'edizione
- 62.02.00 - Consulenza nel settore delle tecnologie dell'informatica
- 62.03.00 - Gestione di strutture e apparecchiature informatiche hardware - housing (esclusa la riparazione)
- 62.09.09 - Altre attività dei servizi connessi alle tecnologie dell'informatica nca
- 63.11.11 - Elaborazione elettronica di dati contabili (esclusi i Centri di assistenza fiscale - Caf)
- 63.11.19 - Altre elaborazioni elettroniche di dati
- 63.11.20 - Gestione database (attività delle banche dati)
- 63.11.30 - Hosting e fornitura di servizi applicativi (ASP)



- 63.12.00 - Portali web
- 74.10.21 - Attività dei disegnatori grafici di pagine web
- 95.11.00 - Riparazione e manutenzione di computer e periferiche

I criteri generali seguiti per la costruzione dell'indice sintetico di affidabilità fiscale BG66U sono riportati nell'**Allegato 88**.

Di seguito sono rappresentate le modalità di calcolo dell'indice sintetico di affidabilità fiscale BG66U per l'applicazione al singolo contribuente dal periodo di imposta 2020.




MODELLI DI BUSINESS

Ai fini della definizione degli indicatori elementari, i contribuenti interessati all'applicazione dell'ISA BG66U sono classificati in gruppi omogenei che presentano al loro interno caratteristiche il più possibile simili in termini di modalità di operare sul mercato in base al "Modello di Business" (MoB) adottato.

I modelli di business rappresentano la struttura della catena del valore alla base del processo di produzione del bene o del servizio e sono espressione delle differenze fondamentali che derivano dalle diverse articolazioni organizzative con cui tale processo viene effettuato o da specifiche competenze.


Per l'ISA BG66U i MoB individuati sono i seguenti (la numerosità indicata è riferita alle imprese della base dati di costruzione, p.i. 2018):

- **MoB 1 - Imprese che si occupano principalmente di realizzazione e gestione di applicazioni web, elaborazioni grafiche e prodotti multimediali** (Numerosità: 3.793);
- **MoB 2 - Contribuenti che in genere operano individualmente per il committente principale senza avvalersi di dipendenti e/o collaboratori e che svolgono in prevalenza altre attività** (Numerosità: 1.395);
- **MoB 3 - Imprese che svolgono in prevalenza attività di acquisizione ed elaborazione di dati contabili** (Numerosità: 13.628);
- **MoB 4 - Imprese che svolgono in prevalenza altre attività** (Numerosità: 5.985);
- **MoB 5 - Contribuenti che in genere operano individualmente per il committente principale senza avvalersi di dipendenti e/o collaboratori e che svolgono prevalentemente attività di acquisizione ed elaborazione di dati contabili** (Numerosità: 820);
- **MoB 6 - Imprese che svolgono in prevalenza attività di manutenzione e assistenza software e/o manutenzione, assistenza e riparazione hardware** (Numerosità: 4.036);
- **MoB 7 - Imprese che svolgono principalmente attività di consulenza informatica e/o progettazione e realizzazione di sistemi informatici** (Numerosità: 3.097);
- **MoB 8 - Imprese che svolgono prevalentemente attività di progettazione e sviluppo software e/o vendita di licenze software** (Numerosità: 6.007);
- **MoB 9 - Contribuenti che in genere operano individualmente per il committente principale senza avvalersi di dipendenti e/o collaboratori e che svolgono prevalentemente attività di progettazione e sviluppo software e/o vendita di licenze software** (Numerosità: 1.275);



- **MoB 10 - Imprese che effettuano in prevalenza attività di gestione di banche dati** (Numerosità: 562);
- **MoB 11 - Imprese che svolgono principalmente attività di acquisizione ed elaborazione di dati non contabili** (Numerosità: 958);
- **MoB 12 - Imprese che svolgono prevalentemente attività di Internet Service Provider, Application Service Provider, fornitura di servizi di Software as a Service e di servizi Housing/Hosting/Storage** (Numerosità: 968);
- **MoB 13 - Imprese che svolgono in prevalenza attività diversificate e che frequentemente effettuano interventi di installazione o riparazione su segnalazione/affidamento di terzi** (Numerosità: 1.402);
- **MoB 14 - Imprese che svolgono in prevalenza attività di outsourcing informatico** (Numerosità: 1.373);
- **MoB 15 - Contribuenti che in genere operano individualmente per il committente principale senza avvalersi di dipendenti e/o collaboratori e che svolgono prevalentemente attività di consulenza informatica e/o progettazione e realizzazione di sistemi informatici** (Numerosità: 1.045).

Per la descrizione degli elementi che permettono l'assegnazione del contribuente ai MoB si rimanda al **Sub Allegato 45.A**.



INDICATORI ELEMENTARI

Gli indicatori elementari utilizzati ai fini del calcolo dell'indice sintetico di affidabilità fiscale per l'ISA BG66U sono differenziati **in due gruppi**:

1. **Indicatori elementari di affidabilità.** Tali indicatori individuano l'attendibilità di relazioni e rapporti tra grandezze di natura contabile e strutturale, tipici del settore e/o del modello organizzativo di riferimento, all'interno di specifici intervalli di valori su una scala da 1 a 10.

A questo gruppo appartengono gli indicatori elementari:

- Ricavi per addetto;
- Valore aggiunto per addetto;
- Reddito per addetto.

2. **Indicatori elementari di anomalia.** Tali indicatori segnalano la presenza di profili contabili e/o gestionali atipici rispetto al settore e/o al modello organizzativo di riferimento o evidenziano incongruenze riconducibili ad ingiustificati disallineamenti tra le informazioni dichiarate nei modelli di rilevazione dei dati per l'applicazione degli ISA, ovvero tra queste e le informazioni presenti nei modelli dichiarativi e/o in altre banche dati, con riferimento a diverse annualità d'imposta. Gli indicatori partecipano al calcolo dell'indice sintetico di affidabilità fiscale soltanto quando l'anomalia è presente; trattandosi di indicatori riferibili unicamente ad anomalie, il relativo punteggio di affidabilità fiscale viene misurato o con una scala da 1 a 5 o con il valore 1 che evidenzia la presenza di una grave anomalia.

A questo gruppo appartengono gli indicatori elementari suddivisi nelle successive sezioni:

Gestione caratteristica:

- Costo del venduto e per la produzione di servizi negativo;
- Corrispondenza delle esistenze di prodotti finiti, materie prime e merci con le relative rimanenze;
- Corrispondenza delle esistenze di opere e servizi di durata ultrannuale con le relative rimanenze;
- Copertura delle spese per dipendente;
- Analisi dell'apporto di lavoro delle figure non dipendenti;
- Assenza del numero di associati in partecipazione in presenza dei relativi utili;
- Incidenza dei costi residuali di gestione;
- Margine operativo lordo negativo.



Gestione dei beni strumentali:

- Incidenza degli ammortamenti;
- Incidenza dei costi per beni mobili acquisiti in dipendenza di contratti per locazione finanziaria.

Redditività:

- Reddito operativo negativo;
- Risultato ordinario negativo.

Gestione extra-caratteristica:

- Incidenza degli accantonamenti;
- Incidenza degli oneri finanziari netti sul reddito operativo lordo.

Indicatori specifici:

- Corrispondenza dell'anno di inizio attività con i dati in Anagrafe Tributaria.

Attività non inerenti:

- Attività svolta: Installazione e configurazione hardware > 50% dei ricavi;
- Attività svolta: Noleggio di hardware > 50% dei ricavi;
- Attività svolta: Corsi di formazione/aggiornamento > 50% dei ricavi.

Le formule delle variabili e degli indicatori sono riportate nel **Sub Allegato 45.D**.



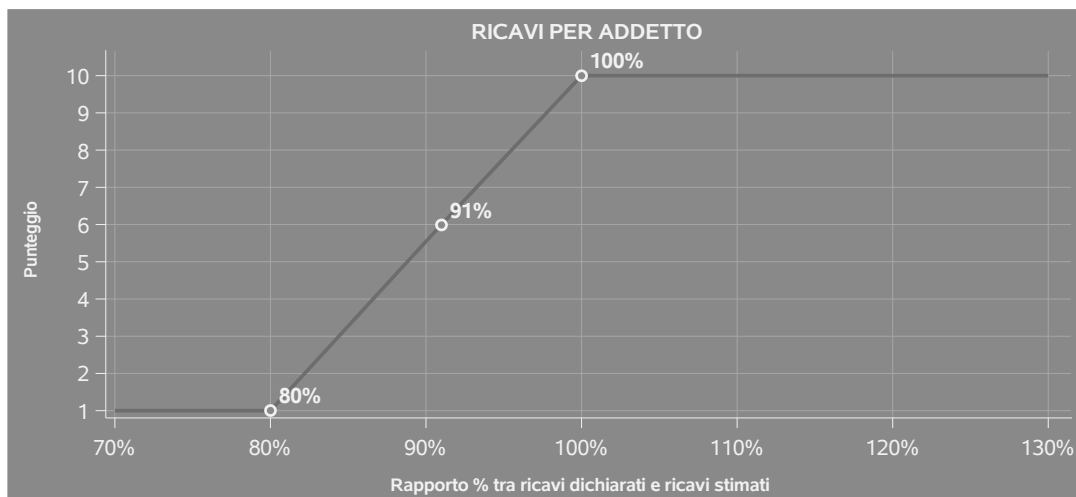
INDICATORI ELEMENTARI DI AFFIDABILITÀ

RICAVI PER ADDETTO

L'indicatore misura l'affidabilità dell'ammontare di ricavi che un'impresa consegue attraverso il processo produttivo con riferimento al contributo di ciascun addetto.

L'indicatore è calcolato come rapporto tra i ricavi dichiarati per addetto e i ricavi per addetto stimati.

A tale indicatore viene associato un punteggio che varia su una scala da 1 a 10. Quando i ricavi dichiarati sono maggiori o uguali rispetto a quelli stimati, ovvero il rapporto tra i ricavi dichiarati e i ricavi stimati presenta un valore pari o superiore ad 1, il punteggio assume valore 10; quando il citato rapporto presenta un valore pari o inferiore alla corrispondente soglia minima di riferimento¹, il punteggio assume valore 1; quando tale rapporto presenta un valore compreso nell'intervallo tra la soglia minima e massima di riferimento, il punteggio è modulato² fra 1 e 10. Nel seguente grafico, per semplicità di rappresentazione, i valori sono rappresentati in forma percentuale approssimata all'intero.



I ricavi stimati sono determinati sulla base di una funzione di regressione dei "Ricavi per addetto" i cui coefficienti e la relativa interpretazione sono riportati nel **Sub Allegato 45.B**.

La stima dei "Ricavi per addetto" è personalizzata per singolo contribuente sulla base di uno specifico "coefficiente individuale", che misura le differenze nella produttività delle imprese (ad

¹La soglia minima di riferimento è pari a $\exp(-0,21897)$, ovvero l'esponenziale dell'errore standard (sigma), con segno negativo, dei residui della funzione di stima dei ricavi per addetto.

²Punteggio = $1+9x\{[\text{indicatore} - \exp(-\text{sigma})]/[1 - \exp(-\text{sigma})]\}$



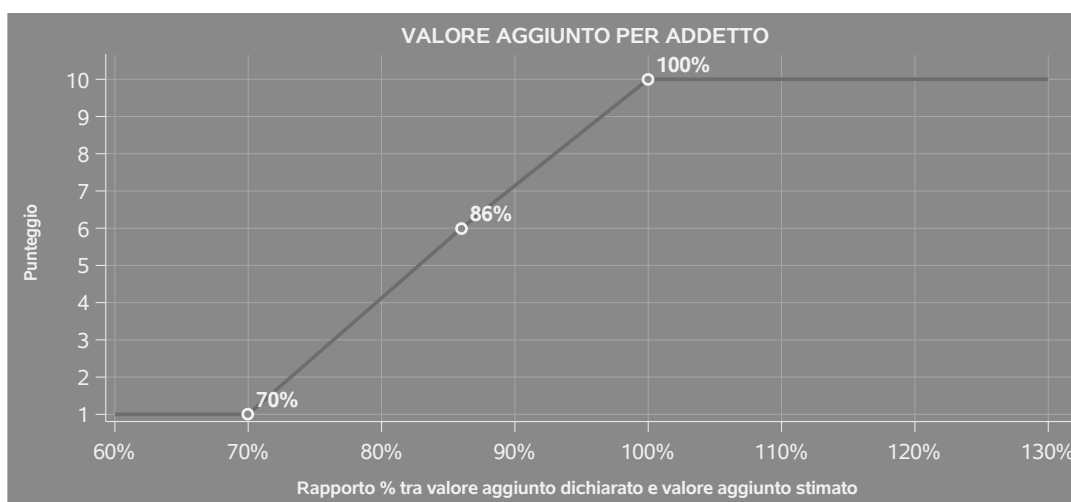
esempio, dovute a diverse abilità manageriali, potere di mercato, ecc.) e che risulta calcolato sulla base dei dati delle otto annualità di imposta precedenti relativi al medesimo contribuente. I criteri per la determinazione del coefficiente individuale sono riportati nell'**Allegato 89**.

VALORE AGGIUNTO PER ADDETTO

L'indicatore misura l'affidabilità del valore aggiunto creato con riferimento al contributo di ciascun addetto.

L'indicatore è calcolato come rapporto tra il valore aggiunto dichiarato per addetto e il valore aggiunto per addetto stimato.

A tale indicatore viene associato un punteggio che varia su una scala da 1 a 10. Quando il valore aggiunto dichiarato è maggiore o uguale rispetto a quello stimato, ovvero il rapporto tra il valore aggiunto dichiarato e il valore aggiunto stimato presenta un valore pari o superiore ad 1, il punteggio assume valore 10; quando il citato rapporto presenta un valore pari o inferiore alla corrispondente soglia minima di riferimento³, il punteggio assume valore 1; quando tale rapporto presenta un valore compreso nell'intervallo tra la soglia minima e massima di riferimento, il punteggio è modulato⁴ fra 1 e 10. Nel seguente grafico, per semplicità di rappresentazione, i valori sono rappresentati in forma percentuale approssimata all'intero.



Il valore aggiunto stimato è determinato sulla base di una funzione di regressione del "Valore aggiunto per addetto" i cui coefficienti e la relativa interpretazione sono riportati nel **Sub Allegato 45.C**.

³La soglia minima di riferimento è pari a $\exp(-0,36383)$, ovvero l'esponenziale dell'errore standard (σ), con segno negativo, dei residui della funzione di stima del valore aggiunto per addetto.

⁴Punteggio = $1+9x\{[\text{indicatore} - \exp(-\sigma)]/[1 - \exp(-\sigma)]\}$



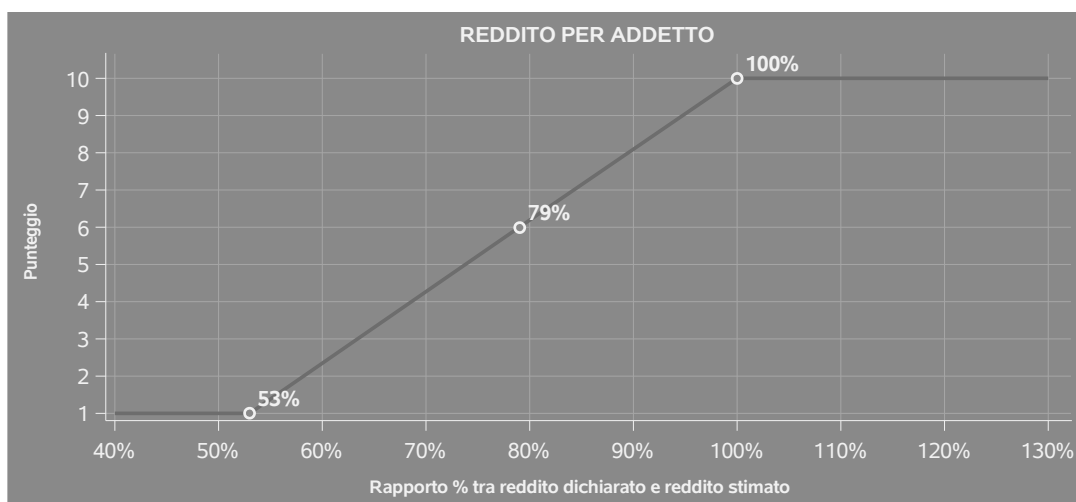
La stima del "Valore aggiunto per addetto" è personalizzata per singolo contribuente sulla base di uno specifico "coefficiente individuale", che misura le differenze nella produttività delle imprese (ad esempio, dovute a diverse abilità manageriali, potere di mercato, ecc.) e che risulta calcolato sulla base dei dati delle otto annualità di imposta precedenti relativi al medesimo contribuente. I criteri per la determinazione del coefficiente individuale sono riportati nell'**Allegato 89**.

REDDITO PER ADDETTO

L'indicatore misura l'affidabilità del reddito che un soggetto economico realizza in un determinato periodo di tempo con riferimento al contributo di ciascun addetto.

L'indicatore è calcolato come rapporto tra il reddito dichiarato per addetto e il reddito per addetto stimato.

A tale indicatore viene associato un punteggio che varia su una scala da 1 a 10. Quando il reddito dichiarato è maggiore o uguale rispetto a quello stimato ovvero il rapporto tra reddito dichiarato e reddito stimato presenta un valore pari o superiore ad 1, il punteggio assume valore 10; quando il citato rapporto presenta un valore pari o inferiore alla corrispondente soglia minima di riferimento⁵ o il reddito dichiarato è negativo, il punteggio assume valore 1; quando tale rapporto presenta un valore compreso nell'intervallo tra la soglia minima e massima di riferimento, il punteggio è modulato⁶ fra 1 e 10. Nel seguente grafico, per semplicità di rappresentazione, i valori sono rappresentati in forma percentuale approssimata all'intero.




⁵La soglia minima di riferimento è pari a $\exp(-0,63283)$, ovvero l'esponenziale della deviazione standard (sigma), con segno negativo, del logaritmo del rapporto tra reddito per addetto dichiarato e reddito per addetto dichiarato più la differenza tra valore aggiunto per addetto stimato e dichiarato.

⁶Punteggio = $1+9 \times \{[\text{indicatore} - \exp(-\text{sigma})] / [1 - \exp(-\text{sigma})]\}$



Il reddito stimato è pari alla somma del reddito dichiarato e dell'eventuale maggior valore aggiunto stimato.



INDICATORI ELEMENTARI DI ANOMALIA

GESTIONE CARATTERISTICA

COSTO DEL VENDUTO E PER LA PRODUZIONE DI SERVIZI NEGATIVO

L'indicatore evidenzia situazioni di anomalia relative al costo del venduto e per la produzione di servizi.

Nel caso in cui tale costo sia negativo, l'indicatore è **applicato** e il relativo punteggio assume valore 1.

CORRISPONDENZA DELLE ESISTENZE DI PRODOTTI FINITI, MATERIE PRIME E MERCI CON LE RELATIVE RIMANENZE

L'indicatore monitora la corrispondenza tra il valore delle "Esistenze iniziali relative a merci, prodotti finiti, materie prime e sussidiarie, semilavorati e ai servizi non di durata ultrannuale", comprensive di quelle relative a prodotti soggetti ad aggio o ricavo fisso, e le relative rimanenze finali dichiarate per il periodo di imposta precedente.

Nel caso in cui la differenza, in valore assoluto, tra i due importi sia superiore a 100 euro più il 5% delle rimanenze finali dell'anno precedente, l'indicatore è **applicato** e il relativo punteggio assume valore 1.

L'indicatore è **applicabile** solo se per il periodo di imposta precedente il contribuente ha applicato gli indici sintetici di affidabilità fiscale per una attività di impresa.

CORRISPONDENZA DELLE ESISTENZE DI OPERE E SERVIZI DI DURATA ULTRANNUALE CON LE RELATIVE RIMANENZE

L'indicatore monitora la corrispondenza tra il valore delle "Esistenze iniziali relative ad opere, forniture e servizi di durata ultrannuale" e le relative rimanenze finali dichiarate per il periodo di imposta precedente.

Nel caso in cui la differenza, in valore assoluto, tra i due importi sia superiore a 100 euro più il 5% delle rimanenze finali dell'anno precedente, l'indicatore è **applicato** e il relativo punteggio assume valore 1.

L'indicatore è **applicabile** solo se per il periodo di imposta precedente il contribuente ha applicato gli indici sintetici di affidabilità fiscale per una attività di impresa.



COPERTURA DELLE SPESE PER DIPENDENTE

L'indicatore verifica che l'impresa generi un valore aggiunto per addetto coerente con le spese per dipendente.

L'indicatore è **calcolato** come rapporto tra le spese per dipendente e il valore aggiunto per addetto⁷. Le spese per dipendente sono calcolate come rapporto tra le "Spese per lavoro dipendente e per altre prestazioni diverse da lavoro dipendente afferenti l'attività dell'impresa", al netto delle "Spese per prestazioni rese da professionisti esterni", delle "Spese per collaboratori coordinati e continuativi" e delle "Spese per compensi corrisposti ai soci per l'attività di amministratore (società di persone)", e il numero dipendenti.

Nel caso in cui il rapporto tra le spese per dipendente e il valore aggiunto per addetto assuma valori superiori all'unità l'indicatore è **applicato** e il relativo punteggio assume valore 1.

ANALISI DELL'APPORTO DI LAVORO DELLE FIGURE NON DIPENDENTI

L'indicatore monitora la corretta compilazione dell'apporto di lavoro delle figure non dipendenti.


A tal fine, per ciascuna figura di addetto non dipendente (collaboratori familiari, familiari diversi, associati in partecipazione, soci amministratori, soci non amministratori) e a seconda della natura giuridica dell'impresa di appartenenza, è stato definito un valore percentuale minimo di apporto di lavoro per addetto, differenziato per numero di addetti per figura di addetto non dipendente (si veda la tabella seguente).

Tale valore rappresenta la soglia minima di riferimento dell'apporto di lavoro delle figure non dipendenti.

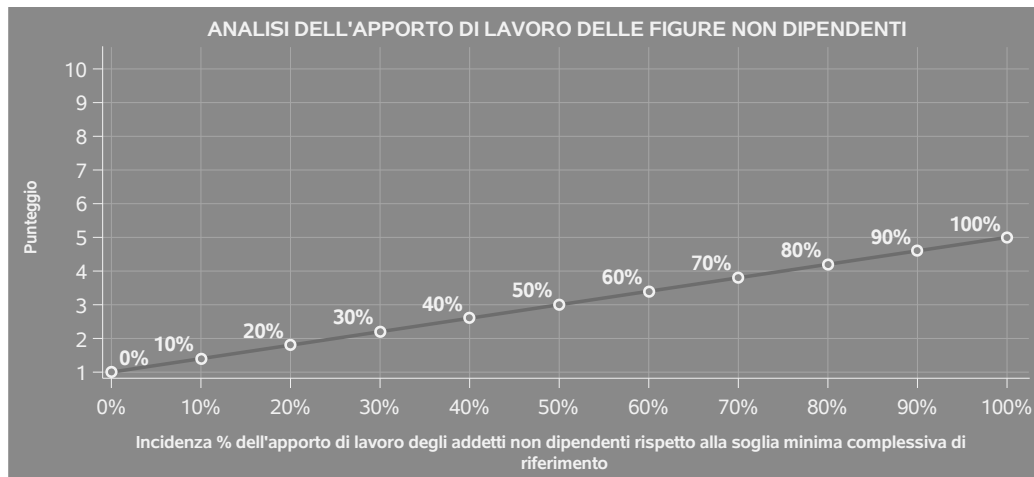
Soglia minima percentuale di apporto di lavoro per addetto delle figure non dipendenti

NATURA GIURIDICA	Numero addetti per figura	COLLABORATORI FAMILIARI	FAMILIARI DIVERSI	ASSOCIATI IN PARTECIPAZIONE	SOCI AMMINISTRATORI	SOCI NON AMMINISTRATORI
Persone fisiche	1	50	30	10		
	2	50	30	8		
	3	50	30	5		
	4	50	30	3		
	5	50	30	2		
	>5	50	30	1		
Società di persone	1		30	10	100	20
	2		30	8	75	15
	3		30	5	67	13
	4		30	3	63	13
	5		30	2	60	8
	>5		30	1	50	4
Società di capitali e enti non commerciali	1		30	10	50	10
	2		30	8	38	8
	3		30	5	33	5
	4		30	3	31	3
	5		30	2	28	2
	>5		30	1	16	1

⁷Quando il denominatore dell'indicatore "Copertura delle spese per dipendente" è non positivo, l'indicatore **non è applicato**.



Nel caso in cui la percentuale complessiva di apporto di lavoro degli addetti non dipendenti dichiarata sia inferiore alla soglia minima complessiva di riferimento, l'indicatore è **applicato** e il relativo punteggio⁸ assume un valore compreso tra 1 e 5, come da grafico successivo.



ASSENZA DEL NUMERO DI ASSOCIATI IN PARTECIPAZIONE IN PRESENZA DEI RELATIVI UTILI

L'indicatore evidenzia situazioni di anomalia nei casi di mancata dichiarazione dell'apporto di lavoro degli "Associati in partecipazione" in presenza degli "Utili spettanti agli associati in partecipazione con apporti di solo lavoro".

Nel caso in cui si verifichi tale anomalia, l'indicatore è **applicato** e il relativo punteggio assume valore 1.

INCIDENZA DEI COSTI RESIDUALI DI GESTIONE

L'indicatore verifica che le voci di costo relative agli oneri diversi di gestione e alle altre componenti negative costituiscano una plausibile componente residuale di costo.

L'indicatore è **calcolato** come rapporto percentuale tra i costi residuali di gestione e i costi totali.

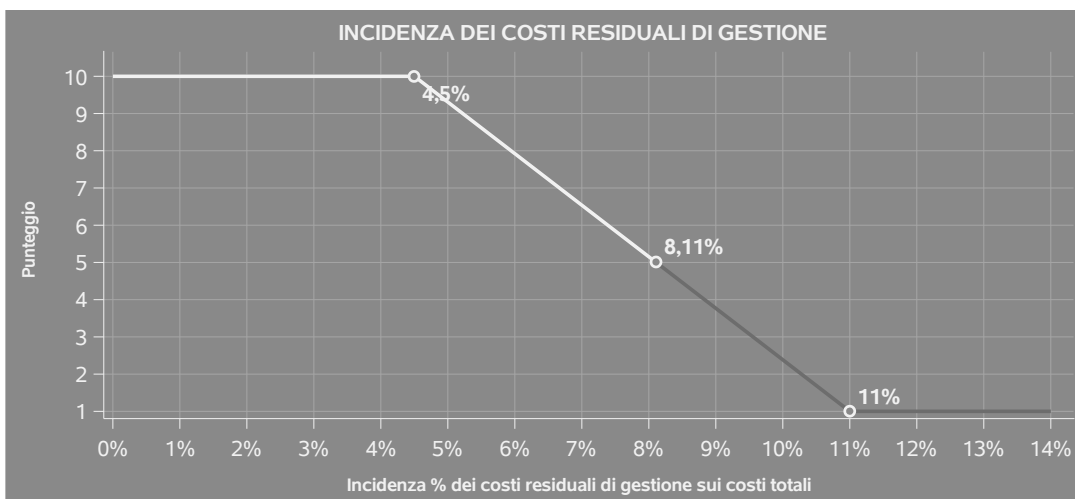
Qualora i costi totali siano uguali a zero, l'indicatore non è **applicabile**.

All'indicatore "Incidenza dei costi residuali di gestione" viene associato un punteggio che varia su una scala da 1 a 10. Quando l'indicatore presenta un valore pari o inferiore alla corrispondente soglia minima di riferimento, il punteggio assume valore 10; quando l'indicatore presenta un valore pari o superiore alla corrispondente soglia massima di riferimento, il punteggio assume valore 1; quando

⁸Punteggio = 1+4 x(apporto di lavoro degli addetti non dipendenti/soglia minima complessiva di riferimento)



l'indicatore presenta un valore compreso nell'intervallo tra la soglia minima e massima di riferimento, il punteggio è modulato⁹ fra 1 e 10.



I dati riportati nel grafico sono riferiti al MoB 1.

Le soglie di riferimento (esprese in percentuale) sono differenziate per "Modello di Business" come di seguito riportato:

	Modalità di distribuzione	Soglia minima	Soglia massima
MoB 1	Tutti i soggetti	4,50	11,00
MoB 2	Tutti i soggetti	10,00	25,00
MoB 3	Tutti i soggetti	4,50	11,00
MoB 4	Tutti i soggetti	4,50	11,00
MoB 5	Tutti i soggetti	10,00	25,00
MoB 6	Tutti i soggetti	4,50	11,00
MoB 7	Tutti i soggetti	4,50	11,00
MoB 8	Tutti i soggetti	4,50	11,00

⁹Punteggio = 10 - 9 x [(indicatore - soglia minima)/(soglia massima - soglia minima)]



	Modalità di distribuzione	Soglia minima	Soglia massima
MoB 9	Tutti i soggetti	10,00	25,00
MoB 10	Tutti i soggetti	6,00	13,50
MoB 11	Tutti i soggetti	6,00	13,50
MoB 12	Tutti i soggetti	4,50	11,00
MoB 13	Tutti i soggetti	4,50	11,00
MoB 14	Tutti i soggetti	4,50	11,00
MoB 15	Tutti i soggetti	10,00	25,00

Per ogni singolo soggetto, i valori soglia sono ottenuti come media, ponderata con le relative probabilità di appartenenza, dei valori di riferimento individuati per gruppo omogeneo. L'indicatore è **applicato** quando il relativo punteggio è non superiore a 5.

MARGINE OPERATIVO LORDO NEGATIVO

L'indicatore evidenzia situazioni di anomalia relative al margine operativo lordo.

Nel caso in cui detto margine sia negativo e il valore aggiunto sia positivo, l'indicatore è **applicato** e il relativo punteggio assume valore 1.

GESTIONE DEI BENI STRUMENTALI


INCIDENZA DEGLI AMMORTAMENTI

L'indicatore verifica la coerenza tra ammortamenti per beni mobili strumentali e relativo valore.

L'indicatore è **calcolato** come rapporto percentuale tra gli ammortamenti per beni mobili strumentali, al netto dei beni di costo unitario non superiore a 516,46 euro e il valore dei beni strumentali mobili in proprietà, al netto dei beni di costo unitario non superiore a 516,46 euro, parametrato alla quota di mesi di attività nel corso del periodo di imposta (numero di mesi di attività nel corso del periodo di imposta / 12).

Nel caso in cui il valore dell'indicatore sia superiore al valore della soglia massima di riferimento (**30%**), l'indicatore è **applicato** e il relativo punteggio assume valore 1.

Qualora l'importo degli ammortamenti per beni mobili strumentali, al netto dei beni di costo



unitario non superiore a 516,46 euro, sia positivo e il valore dei beni strumentali mobili in proprietà, al netto dei beni di costo unitario non superiore a 516,46 euro, sia pari a zero, l'indicatore è **applicato** e il relativo punteggio assume valore 1.

INCIDENZA DEI COSTI PER BENI MOBILI ACQUISITI IN DIPENDENZA DI CONTRATTI PER LOCAZIONE FINANZIARIA

L'indicatore verifica la coerenza tra canoni di leasing e valore dei relativi beni strumentali acquisiti in leasing.

L'indicatore è **calcolato** come rapporto percentuale tra i "Canoni per beni mobili acquisiti in dipendenza di contratti di locazione finanziaria, ad esclusione dei canoni di leasing fiscalmente deducibili oltre il periodo di durata del contratto", e il "Valore dei beni strumentali mobili relativo a beni acquisiti in dipendenza di contratti di locazione finanziaria", parametrato alla quota di mesi di attività nel corso del periodo di imposta (numero di mesi di attività nel corso del periodo di imposta/12).

Nel caso in cui il valore dell'indicatore sia superiore al valore della soglia massima di riferimento (**60%**), l'indicatore è **applicato** e il relativo punteggio assume valore 1.

Qualora i "Canoni per beni mobili acquisiti in dipendenza di contratti di locazione finanziaria, ad esclusione dei canoni di leasing fiscalmente deducibili oltre il periodo di durata del contratto", siano positivi e il "Valore dei beni strumentali mobili relativo a beni acquisiti in dipendenza di contratti di locazione finanziaria" sia pari a zero, l'indicatore è **applicato** e il relativo punteggio assume valore 1.

REDDITIVITÀ

REDDITO OPERATIVO NEGATIVO

L'indicatore intercetta le situazioni in cui il reddito operativo è minore di zero.

Qualora si verifichi questa condizione e il margine operativo lordo sia positivo, l'indicatore è **applicato** e il relativo punteggio assume valore 1.

RISULTATO ORDINARIO NEGATIVO

L'indicatore intercetta le situazioni in cui il risultato ordinario è minore di zero.

Qualora si verifichi questa condizione, l'indicatore è **applicato** e il relativo punteggio assume valore 1.

GESTIONE EXTRA-CARATTERISTICA

INCIDENZA DEGLI ACCANTONAMENTI

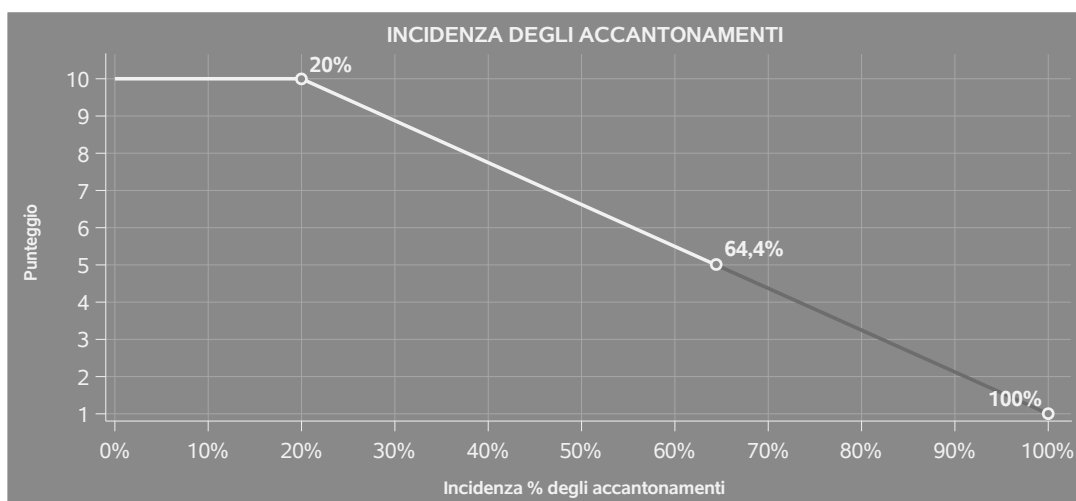


L'indicatore verifica la plausibilità degli accantonamenti rispetto alla capacità dell'impresa di produrre reddito attraverso la propria gestione caratteristica.

L'indicatore è **calcolato** come rapporto percentuale tra gli "Accantonamenti" e il margine operativo lordo.

Qualora gli "Accantonamenti" siano uguali a zero, l'indicatore non è **applicabile**.

All'indicatore "Incidenza degli accantonamenti" viene associato un punteggio che varia su una scala da 1 a 10. Quando l'indicatore presenta un valore pari o inferiore alla corrispondente soglia minima di riferimento (**20%**), il punteggio assume valore 10; quando l'indicatore presenta un valore pari o superiore alla corrispondente soglia massima di riferimento (**100%**), il punteggio assume valore 1; quando l'indicatore presenta un valore compreso nell'intervallo tra la soglia minima e massima di riferimento, il punteggio è modulato¹⁰ fra 1 e 10.



L'indicatore è **applicato** quando il relativo punteggio è non superiore a 5.

Qualora il margine operativo lordo sia non positivo, l'indicatore è **applicato** ed assume punteggio pari ad 1.

INCIDENZA DEGLI ONERI FINANZIARI NETTI SUL REDDITO OPERATIVO LORDO

L'indicatore verifica la plausibilità dell'indebitamento finanziario dell'impresa, permettendo di evidenziare eventuali squilibri tra la gestione operativa (comprensiva di ammortamenti e canoni per beni mobili acquisiti in dipendenza di contratti di locazione finanziaria) e la gestione finanziaria.

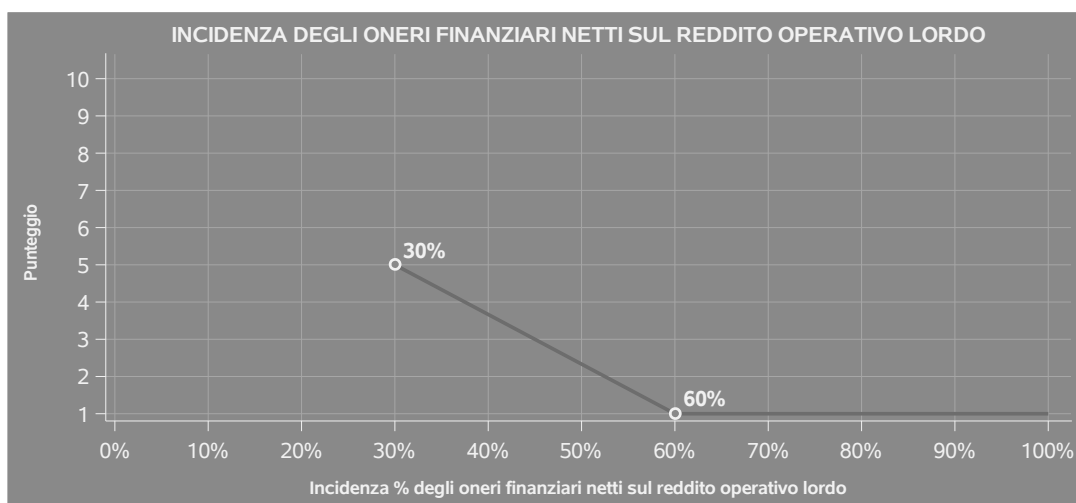
¹⁰Punteggio = 10 - 9 x [(indicatore - soglia minima)/(soglia massima - soglia minima)]



L'indicatore è **calcolato** come rapporto percentuale tra gli oneri finanziari netti e il reddito operativo lordo.

Qualora gli oneri finanziari netti siano non positivi, l'indicatore non è **applicabile**.

All'indicatore "Incidenza degli oneri finanziari netti sul reddito operativo lordo" viene associato un punteggio che varia su una scala da 1 a 5. Quando l'indicatore presenta un valore pari o superiore alla corrispondente soglia massima di riferimento (**60%**) il punteggio assume valore 1; quando l'indicatore presenta un valore superiore alla soglia minima (**30%**) e inferiore alla soglia massima di riferimento, il punteggio è modulato¹¹ fra 1 e 5.



Qualora il reddito operativo lordo sia non positivo l'indicatore è **applicato** e assume punteggio pari ad 1.

In assenza di anomalia, l'indicatore non è applicato e il relativo punteggio di affidabilità non è calcolato.

INDICATORI SPECIFICI

CORRISPONDENZA DELL'ANNO DI INIZIO ATTIVITÀ CON I DATI IN ANAGRAFE TRIBUTARIA

L'indicatore controlla l'anno di inizio attività, dichiarato nel frontespizio del modello di rilevazione dei dati, con l'analoga informazione desumibile dai dati disponibili in Anagrafe Tributaria.

Qualora il contribuente dichiara nel modello di rilevazione dei dati un anno di inizio attività che non

¹¹Punteggio = 5 - 4 x [(indicatore - soglia minima)/(soglia massima - soglia minima)]



trovi riscontro nei dati presenti in Anagrafe Tributaria, l'indicatore è **applicato** ed assume punteggio pari ad 1.

ATTIVITÀ NON INERENTI

Gli indicatori di questa tipologia individuano situazioni in cui il contribuente svolge in prevalenza attività economiche non rientranti nell'ambito di applicazione dell'ISA di riferimento.

Di seguito sono riportate le attività non inerenti.

ATTIVITÀ SVOLTA: INSTALLAZIONE E CONFIGURAZIONE HARDWARE > 50% DEI RICAVI

Qualora il contribuente abbia indicato di derivare più del 50% dei ricavi dall'attività di "Installazione e configurazione hardware", l'indicatore è **applicato** e il punteggio è pari a 1.

ATTIVITÀ SVOLTA: NOLEGGIO DI HARDWARE > 50% DEI RICAVI

Qualora il contribuente abbia indicato di derivare più del 50% dei ricavi dall'attività di "Noleggio di hardware", l'indicatore è **applicato** e il punteggio è pari a 1.

ATTIVITÀ SVOLTA: CORSI DI FORMAZIONE/AGGIORNAMENTO > 50% DEI RICAVI

Qualora il contribuente abbia indicato di derivare più del 50% dei ricavi dall'attività di "Corsi di formazione/aggiornamento", l'indicatore è **applicato** e il punteggio è pari a 1.



SUB ALLEGATI

SUB ALLEGATO 45.A - ASSEGNAZIONE AI MOB

In fase di applicazione, per l'assegnazione dei contribuenti ai MoB viene utilizzata una combinazione di due tecniche statistiche di tipo multivariato (analisi fattoriali e modelli di mistura finita) che utilizza le seguenti variabili:

Analisi fattoriale	Nome variabile	Descrizione variabile
Gamma dei servizi offerti	W_SW_HOUSE_PREV	Prevalenza di Progettazione, sviluppo e vendita di software
	W_OUTSORC_PREV	Prevalenza di Outsourcing informatico
	W_CONSULENZA_PROG_PREV	Prevalenza di Consulenza informatica e progettazione di sistemi informatici
	W_MANUTENZIONE_PREV	Prevalenza di Manutenzione e assistenza hardware e software
	W_ACQ_DATI_CONT_PREV	Prevalenza di Acquisizione/elaborazione di dati contabili
	W_ACQ_DATI_ALTRO_PREV	Prevalenza di Acquisizione/elaborazione di altri dati
	W_GESTIONE_DB_PREV	Prevalenza di Gestione di banche dati
	W_PROVIDER_PREV	Prevalenza di Internet Service Provider, Application Service Provider, fornitura di servizi di Software as a Service e servizi di Housing/Hosting/Storage
	W_APPWEB_ELGRAF_MULT_PREV	Prevalenza di Applicazioni Web, elaborazioni grafiche e prodotti multimediali



Analisi fattoriale	Nome variabile	Descrizione variabile
	W_ALTRO_PREV	Prevalenza di Altre attività svolte
Relazioni di rete/Relazione con il committente	W_INSTALL_TERZI_P	Altri elementi specifici: Ricavi provenienti da interventi di installazione o riparazione effettuati su segnalazione/affidamento di terzi (call center, centri di assistenza, ecc.)
	MONOCOMM_MONOADD_PREV	Prevalenza di ricavi derivanti da committente principale per monoaddetti

Sulla base di tali variabili, il contribuente viene assegnato ad uno o più MoB attraverso l'attribuzione di una probabilità di appartenenza, come descritto nell'**Allegato 88**.

Le matrici ed i vettori per il calcolo delle probabilità di appartenenza ai MoB sono riportati nell'**Allegato 90**.



SUB ALLEGATO 45.B - FUNZIONE "RICAVI PER ADDETTO"

Di seguito viene riportato l'elenco delle variabili e dei coefficienti della funzione di regressione "Ricavi per addetto", con la spiegazione dei coefficienti.


	VARIABILI		COEFFICIENTE	INTERPRETAZIONE DEL COEFFICIENTE STIMATO
INPUT PRODUTTIVI	Valore dei beni strumentali	(*)	0,062310470478441	Un aumento dell'1% della variabile determina un aumento dello 0,06% del Ricavo stimato
	Ammortamenti per beni mobili strumentali	(*)	0,060364234699102	Un aumento dell'1% della variabile determina un aumento dello 0,06% del Ricavo stimato
	Canoni relativi a beni mobili acquisiti in dipendenza di contratti di locazione finanziaria	(*)	0,020820949148057	Un aumento dell'1% della variabile determina un aumento dello 0,02% del Ricavo stimato
	Spese per lavoro dipendente al netto dei compensi corrisposti ai soci per l'attività di amministratore	(*)	0,295353881082204	Un aumento dell'1% della variabile determina un aumento dello 0,30% del Ricavo stimato
	Costi intermedi	(*)	0,60778334692137	Un aumento dell'1% della variabile determina un aumento dello 0,61% del Ricavo stimato
	Quota dei Collaboratori familiari e dei Soci, escluso il primo, e/o associati		0,283812304549396	Un aumento dell'1% della variabile determina un aumento dello 0,28% del Ricavo stimato



	VARIABILI	COEFFICIENTE	INTERPRETAZIONE DEL COEFFICIENTE STIMATO
VARIABILI STRUTTURALI	Quota giornate Apprendisti	-0,074787002243914	Un apprendista presenta una produttività inferiore del 7,48% in termini di Ricavo stimato
	Cooperativa	-0,108072345171686	La condizione di 'Cooperativa' determina una diminuzione del 10,81% del Ricavo stimato
	Elementi specifici per l'attività di elaborazione elettronica dei dati: Contabilità elaborate, quota fino a 200	(**) 0,02555488665582	Un aumento dell'1% della variabile determina un aumento dello 0,03% del Ricavo stimato
	Elementi specifici per l'attività di elaborazione elettronica dei dati: Buste paga elaborate, quota fino a 11.000	(**) 0,011714737939965	Un aumento dell'1% della variabile determina un aumento dello 0,01% del Ricavo stimato
	Primo anno (vale 1 per il primo periodo d'imposta successivo all'inizio attività)	-0,083944120818541	La condizione di 'Primo anno (vale 1 per il primo periodo d'imposta successivo all'inizio attività)' determina una diminuzione dell'8,39% del Ricavo stimato
	Quota dei ricavi derivanti da attività secondarie riconducibili all'ISA M44U sui ricavi totali	-0,14595320684678	Un aumento dell'1% della variabile determina una diminuzione dello 0,15% del Ricavo stimato




MODELLI DI BUSINESS (MoB)	VARIABILI	COEFFICIENTE	INTERPRETAZIONE DEL COEFFICIENTE STIMATO
	Probabilità di appartenenza al MoB 1 — Imprese che si occupano principalmente di realizzazione e gestione di applicazioni web, elaborazioni grafiche e prodotti multimediali	-0,077135770554507	L'appartenenza al MoB determina una diminuzione del 7,71% del Ricavo stimato
	Probabilità di appartenenza al MoB 2 — Contribuenti che in genere operano individualmente per il committente principale senza avvalersi di dipendenti e/o collaboratori e che svolgono in prevalenza altre attività	-0,066849153614954	L'appartenenza al MoB determina una diminuzione del 6,68% del Ricavo stimato
	Probabilità di appartenenza al MoB 3 — Imprese che svolgono in prevalenza attività di acquisizione ed elaborazione di dati contabili	-0,077068076539123	L'appartenenza al MoB determina una diminuzione del 7,71% del Ricavo stimato
	Probabilità di appartenenza al MoB 4 — Imprese che svolgono in prevalenza altre attività	-0,084553054296456	L'appartenenza al MoB determina una diminuzione dell'8,46% del Ricavo stimato



VARIABILI		COEFFICIENTE	INTERPRETAZIONE DEL COEFFICIENTE STIMATO
	Probabilità di appartenenza al MoB 5 — Contribuenti che in genere operano individualmente per il committente principale senza avvalersi di dipendenti e/o collaboratori e che svolgono prevalentemente attività di acquisizione ed elaborazione di dati contabili	-0,080499661102906	L'appartenenza al MoB determina una diminuzione dell'8,05% del Ricavo stimato
	Probabilità di appartenenza al MoB 6 — Imprese che svolgono in prevalenza attività di manutenzione e assistenza software e/o manutenzione, assistenza e riparazione hardware	-0,060917457868411	L'appartenenza al MoB determina una diminuzione del 6,09% del Ricavo stimato
	Probabilità di appartenenza al MoB 8 — Imprese che svolgono prevalentemente attività di progettazione e sviluppo software e/o vendita di licenze software	-0,012865320970713	L'appartenenza al MoB determina una diminuzione dell'1,29% de l Ricavo stimato




VARIABILI		COEFFICIENTE	INTERPRETAZIONE DEL COEFFICIENTE STIMATO
	Probabilità di appartenenza al MoB 9 — Contribuenti che in genere operano individualmente per il committente principale senza avvalersi di dipendenti e/o collaboratori e che svolgono prevalentemente attività di progettazione e sviluppo software e/o vendita di licenze software	0,076956030329074	L'appartenenza al MoB determina un aumento del 7,70% del Ricavo stimato
	Probabilità di appartenenza al MoB 10 — Imprese che effettuano in prevalenza attività di gestione di banche dati	-0,052793999326058	L'appartenenza al MoB determina una diminuzione del 5,28% del Ricavo stimato
	Probabilità di appartenenza al MoB 11 — Imprese che svolgono principalmente attività di acquisizione ed elaborazione di dati non contabili	-0,062415406568564	L'appartenenza al MoB determina una diminuzione del 6,24% del Ricavo stimato
	Probabilità di appartenenza al MoB 12 — Imprese che svolgono prevalentemente attività di Internet Service Provider, Application Service Provider, fornitura di servizi di Software as a Service e di servizi Housing/Hosting/Storage	-0,066205594214718	L'appartenenza al MoB determina una diminuzione del 6,62% del Ricavo stimato



	VARIABILI	COEFFICIENTE	INTERPRETAZIONE DEL COEFFICIENTE STIMATO
	Probabilità di appartenenza al MoB 13 — Imprese che svolgono in prevalenza attività diversificate e che frequentemente effettuano interventi di installazione o riparazione su segnalazione/affidamento di terzi	-0,027502754830435	L'appartenenza al MoB determina una diminuzione del 2,75% del Ricavo stimato
	Probabilità di appartenenza al MoB 15 — Contribuenti che in genere operano individualmente per il committente principale senza avvalersi di dipendenti e/o collaboratori e che svolgono prevalentemente attività di consulenza informatica e/o progettazione e realizzazione di sistemi informatici	0,089471740530909	L'appartenenza al MoB determina un aumento dell'8,95% del Ricavo stimato
VARIABILI TERRITORIALI	Territorialità generale a livello provinciale relativa al gruppo 2	-0,043135235551295	L'appartenenza ai gruppi territoriali considerati determina una diminuzione del 4,31% del Ricavo stimato
	Territorialità generale a livello provinciale relativa al gruppo 5	-0,09502561794623	L'appartenenza ai gruppi territoriali considerati determina una diminuzione del 9,50% del Ricavo stimato
MISURE DI CICLO DI SETTORE	Andamento della media dei ricavi del settore	0,210576172523214	Una diminuzione dell'1% della variabile di ciclo economico determina una flessione dello 0,21% del Ricavo stimato



	VARIABILI		COEFFICIENTE	INTERPRETAZIONE DEL COEFFICIENTE STIMATO
	Tasso di occupazione a livello regionale		0,007152703550005	Una diminuzione di un punto della variabile determina una flessione dello 0,72% del Ricavo stimato
ECONOMIE DI SCALA E/O SOSTITUZIONE	(Costo del venduto e per la produzione di servizi) x (Spese per lavoro dipendente al netto dei compensi corrisposti ai soci per l'attività di amministratore)	(***)	-0,000434580797153	Un aumento dell'1% della variabile determina una diminuzione dello 0,0004% del Ricavo stimato
	(Costi intermedi) x (Spese per lavoro dipendente al netto dei compensi corrisposti ai soci per l'attività di amministratore)	(***)	-0,00405414075175	Un aumento dell'1% della variabile determina una diminuzione dello 0,004% del Ricavo stimato
	(Costi intermedi) elevato a 2	(*)	-0,111001752182909	Un aumento dell'1% della variabile determina una diminuzione dello 0,11% del Ricavo stimato
INTERCETTA	(Costi intermedi) elevato a 3	(*)	0,018306440091713	Un aumento dell'1% della variabile determina un aumento dello 0,02% del Ricavo stimato
	Valore dell'intercetta del modello di stima		1,71511038706218	
Coefficiente di rivalutazione			1	
Coefficiente individuale	Vedasi Allegato 89			



(*) Le variabili contabili (XC) sono utilizzate in stima come $LN[1+XC/(N^{\text{addetti}} \times 1.000)]$ o $LN[1+\text{MIN}[XC/(N^{\text{addetti}} \times 1.000), \text{quota valore in migliaia pro capite}]]$

(**) Le variabili numeriche (XN) sono utilizzate in stima come $LN[1+XN/(N^{\text{addetti}})]$ o $LN[1+\text{MIN}[XN/(N^{\text{addetti}}), \text{quota valore pro capite}]]$

(***) La variabile relativa al numero degli addetti è utilizzata in stima come $LN(1+N^{\text{addetti}})$

(****) Ciascuna variabile (XS) del prodotto è utilizzata in stima come $LN(1+XS)$

Le variabili dipendenti sono utilizzate in stima come $LN[1+YC/(N^{\text{addetti}} \times 1.000)]$, dove: YC è uguale a Ricavi oppure Compensi oppure Valore aggiunto.

Le misure di ciclo settoriale relative al periodo di imposta di applicazione saranno pubblicate con apposito Decreto ai sensi dell'art. 9-bis comma 2 del DL 50 del 24 aprile 2017 convertito nella Legge n. 96 del 21 giugno 2017.



SUB ALLEGATO 45.C - FUNZIONE "VALORE AGGIUNTO PER ADDETTO"

Di seguito viene riportato l'elenco delle variabili e dei coefficienti della funzione di regressione "Valore aggiunto per addetto", con la spiegazione dei coefficienti.

	VARIABILI		COEFFICIENTE	INTERPRETAZIONE DEL COEFFICIENTE STIMATO
INPUT PRODUTTIVI	Valore dei beni strumentali	(*)	0,113567159486219	Un aumento dell'1% della variabile determina un aumento dello 0,11% del VA stimato
	Ammortamenti per beni mobili strumentali	(*)	0,102928205330791	Un aumento dell'1% della variabile determina un aumento dello 0,10% del VA stimato
	Spese per lavoro dipendente al netto dei compensi corrisposti ai soci per l'attività di amministratore	(*)	0,277621766081407	Un aumento dell'1% della variabile determina un aumento dello 0,28% del VA stimato
	Costo per servizi al netto dei compensi corrisposti ai soci per l'attività di amministratore (società ed enti soggetti all'Ires) + Canoni per beni mobili acquisiti in dipendenza di contratti di locazione non finanziaria e di noleggio	(*)	0,106969628524917	Un aumento dell'1% della variabile determina un aumento dello 0,11% del VA stimato
	Costo del venduto e per la produzione di servizi	(*)	0,068363830397962	Un aumento dell'1% della variabile determina un aumento dello 0,07% del VA stimato




	VARIABILI		COEFFICIENTE	INTERPRETAZIONE DEL COEFFICIENTE STIMATO
	Canoni relativi a beni immobili	(*)	-0,017931144150837	Un aumento dell'1% della variabile determina una diminuzione dello 0,02% del VA stimato
	Quota dei Collaboratori familiari e dei Soci, escluso il primo, e/o associati		0,344460846050607	Un aumento dell'1% della variabile determina un aumento dello 0,34% del VA stimato
VARIABILI STRUTTURALI	Quota giornate Apprendisti		-0,049709123156743	Un apprendista presenta una produttività inferiore del 4,97% in termini di VA stimato
	Cooperativa		-0,188366776252243	La condizione di 'Cooperativa' determina una diminuzione del 18,84% del VA stimato
	Elementi specifici per l'attività di elaborazione elettronica dei dati: Contabilità elaborate, quota fino a 200	(**)	0,028412531203631	Un aumento dell'1% della variabile determina un aumento dello 0,03% del VA stimato
	Elementi specifici per l'attività di elaborazione elettronica dei dati: Buste paga elaborate, quota fino a 11.000	(**)	0,016775259630908	Un aumento dell'1% della variabile determina un aumento dello 0,02% del VA stimato
	Età professionale: da 3 e fino a 6 anni		0,034926458362749	La condizione di 'Età professionale: da 3 e fino a 6 anni' determina un aumento del 3,49% del VA stimato
	Età professionale: pari a 7 anni		0,056801986336204	La condizione di 'Età professionale: pari a 7 anni' determina un aumento del 5,68% del VA stimato



VARIABILI	COEFFICIENTE	INTERPRETAZIONE DEL COEFFICIENTE STIMATO
Età professionale: pari a 8 anni	0,058980092629245	La condizione di 'Età professionale: pari a 8 anni' determina un aumento del 5,90% del VA stimato
Età professionale: pari a 9 anni	0,063663986167006	La condizione di 'Età professionale: pari a 9 anni' determina un aumento del 6,37% del VA stimato
Età professionale: oltre 9 anni	0,076174185950166	La condizione di 'Età professionale: oltre 9 anni' determina un aumento del 7,62% del VA stimato
Quota dei ricavi derivanti da attività secondarie riconducibili all'ISA M41U sui ricavi totali	-0,095310766918415	Un aumento dell'1% della variabile determina una diminuzione dello 0,10% del VA stimato
Quota dei ricavi derivanti da attività secondarie riconducibili all'ISA M44U sui ricavi totali	-0,374404946533969	Un aumento dell'1% della variabile determina una diminuzione dello 0,37% del VA stimato
MODELLI DI BUSINESS (MoB) Probabilità di appartenenza al MoB 1 — Imprese che si occupano principalmente di realizzazione e gestione di applicazioni web, elaborazioni grafiche e prodotti multimediali	-0,239062894218296	L'appartenenza al MoB determina una diminuzione del 23,91% del VA stimato



VARIABILI		COEFFICIENTE	INTERPRETAZIONE DEL COEFFICIENTE STIMATO
Probabilità di appartenenza al MoB 2 — Contribuenti che in genere operano individualmente per il committente principale senza avvalersi di dipendenti e/o collaboratori e che svolgono in prevalenza altre attività	Probabilità di appartenenza al MoB 2 — Contribuenti che in genere operano individualmente per il committente principale senza avvalersi di dipendenti e/o collaboratori e che svolgono in prevalenza altre attività	-0,251191311569297	L'appartenenza al MoB determina una diminuzione del 25,12% del VA stimato
Probabilità di appartenenza al MoB 3 — Imprese che svolgono in prevalenza attività di acquisizione ed elaborazione di dati contabili	Probabilità di appartenenza al MoB 3 — Imprese che svolgono in prevalenza attività di acquisizione ed elaborazione di dati contabili	-0,242144414822271	L'appartenenza al MoB determina una diminuzione del 24,21% del VA stimato
Probabilità di appartenenza al MoB 4 — Imprese che svolgono in prevalenza altre attività	Probabilità di appartenenza al MoB 4 — Imprese che svolgono in prevalenza altre attività	-0,262620008513403	L'appartenenza al MoB determina una diminuzione del 26,26% del VA stimato
Probabilità di appartenenza al MoB 5 — Contribuenti che in genere operano individualmente per il committente principale senza avvalersi di dipendenti e/o collaboratori e che svolgono prevalentemente attività di acquisizione ed elaborazione di dati contabili	Probabilità di appartenenza al MoB 5 — Contribuenti che in genere operano individualmente per il committente principale senza avvalersi di dipendenti e/o collaboratori e che svolgono prevalentemente attività di acquisizione ed elaborazione di dati contabili	-0,27365301905587	L'appartenenza al MoB determina una diminuzione del 27,37% del VA stimato



VARIABILI	INTERPRETAZIONE DEL COEFFICIENTE STIMATO	COEFFICIENTE		
Probabilità di appartenenza al MoB 6 — Imprese che svolgono in prevalenza attività di manutenzione e assistenza software e/o manutenzione, assistenza e riparazione hardware	L'appartenenza al MoB determina una diminuzione del 36,48% del VA stimato	-0,364750126826939		
Probabilità di appartenenza al MoB 7 — Imprese che svolgono principalmente attività di consulenza informatica e/o progettazione e realizzazione di sistemi informatici	L'appartenenza al MoB determina una diminuzione dell'11,05% del VA stimato	-0,110525448316418		
Probabilità di appartenenza al MoB 8 — Imprese che svolgono prevalentemente attività di progettazione e sviluppo software e/o vendita di licenze software	L'appartenenza al MoB determina una diminuzione del 13,51% del VA stimato	-0,135115512251852		
Probabilità di appartenenza al MoB 9 — Contribuenti che in genere operano individualmente per il committente principale senza avvalersi di dipendenti e/o collaboratori e che svolgono prevalentemente attività di progettazione e sviluppo software e/o vendita di licenze software	L'appartenenza al MoB determina una diminuzione dell'1,95% del VA stimato	-0,019488034864911		



VARIABILI		COEFFICIENTE	INTERPRETAZIONE DEL COEFFICIENTE STIMATO
	Probabilità di appartenenza al MoB 10 — Imprese che effettuano in prevalenza attività di gestione di banche dati	-0,223214910214707	L'appartenenza al MoB determina una diminuzione del 22,32% del VA stimato
	Probabilità di appartenenza al MoB 11 — Imprese che svolgono principalmente attività di acquisizione ed elaborazione di dati non contabili	-0,232691815015341	L'appartenenza al MoB determina una diminuzione del 23,27% del VA stimato
	Probabilità di appartenenza al MoB 12 — Imprese che svolgono prevalentemente attività di Internet Service Provider, Application Service Provider, fornitura di servizi di Software as a Service e di servizi Housing/Hosting/Storage	-0,213857782044651	L'appartenenza al MoB determina una diminuzione del 21,39% del VA stimato
	Probabilità di appartenenza al MoB 13 — Imprese che svolgono in prevalenza attività diversificate e che frequentemente effettuano interventi di installazione o riparazione su segnalazione/affidamento di terzi	-0,168942633768043	L'appartenenza al MoB determina una diminuzione del 16,89% del VA stimato
	Probabilità di appartenenza al MoB 14 — Imprese che svolgono in prevalenza attività di outsourcing informatico	-0,122138857929745	L'appartenenza al MoB determina una diminuzione del 12,21% del VA stimato



VARIABILI TERRITORIALI	VARIABILI	COEFFICIENTE	INTERPRETAZIONE DEL COEFFICIENTE STIMATO
	Territorialità generale a livello provinciale relativa al gruppo 5	-0,056898956378417	L'appartenenza ai gruppi territoriali considerati determina una diminuzione del 5,69% del VA stimato
	Territorialità del livello del reddito medio imponibile ai fini dell'addizionale IRPEF, a livello provinciale, ponderata con probabilità di appartenenza al MoB 6 — Imprese che svolgono in prevalenza attività di manutenzione e assistenza software e/o manutenzione, assistenza e riparazione hardware	0,313937898059522	L'appartenenza al MoB e la localizzazione nelle province a più alto livello del reddito medio imponibile determinano un aumento del 31,39% del VA stimato
MISURE DI CICLO DI SETTORE	Andamento della media dei ricavi del settore	0,304556885870162	Una diminuzione dell'1% della variabile di ciclo economico determina una flessione dello 0,30% del VA stimato
ECONOMIE DI SCALA E/O SOSTITUZIONE	Tasso di occupazione a livello regionale (Costo del venduto e per la produzione di servizi) x (Spese per lavoro dipendente al netto dei compensi corrisposti ai soci per l'attività di amministratore)	0,012630565323778 (****)	Una diminuzione di un punto della variabile determina una flessione dell'1,26% del VA stimato Un aumento dell'1% della variabile determina una diminuzione dello 0,001% del VA stimato



VARIABILI	COEFFICIENTE	INTERPRETAZIONE DEL COEFFICIENTE STIMATO
(Spese per lavoro dipendente al netto dei compensi corrisposti ai soci per l'attività di amministratore) x (Valore dei beni strumentali)	(***) -0,002459239260222	Un aumento dell'1% della variabile determina una diminuzione dello 0,002% del VA stimato
INTERCETTA Valore dell'intercetta del modello di stima	1,399963615710409	
Coefficiente di rivalutazione	1,045212356646995	
Coefficiente individuale Vedasi Allegato 89		

(*) Le variabili contabili (XC) sono utilizzate in stima come $LN[1+XC/(N^{\text{addetti}} \times 1.000)]$ o $LN[1+MIN\{XC/(N^{\text{addetti}} \times 1.000), \text{quota valore in migliaia pro capite}\}]$

(**) Le variabili numeriche (XN) sono utilizzate in stima come $LN[1+XN/(N^{\text{addetti}})]$ o $LN[1+MIN\{XN/(N^{\text{addetti}}), \text{quota valore pro capite}\}]$

(***) La variabile relativa al numero degli addetti è utilizzata in stima come $LN(1+N^{\text{addetti}})$

(****) Ciascuna variabile (XS) del prodotto è utilizzata in stima come $LN(1+XS)$

Le variabili dipendenti sono utilizzate in stima come $LN[1+YC/(N^{\text{addetti}} \times 1.000)]$, dove: YC è uguale a Ricavi oppure Compensi oppure Valore aggiunto.

Le misure di ciclo settoriale relative al periodo di imposta di applicazione saranno pubblicate con apposito Decreto ai sensi dell'art. 9-bis comma 2 del DL 50 del 24 aprile 2017 convertito nella Legge n. 96 del 21 giugno 2017.



SUB ALLEGATO 45.D - FORMULE DELLE VARIABILI E DEGLI INDICATORI

Di seguito sono riportate le formule delle variabili e degli indicatori economico-contabili utilizzati nell'ISA BG66U:

Addetti ¹² (ditte individuali) = Titolare + Numero dipendenti + Numero collaboratori coordinati e continuativi che prestano attività prevalentemente nell'impresa + Numero collaboratori dell'impresa familiare e coniuge dell'azienda coniugale + Numero familiari diversi che prestano attività nell'impresa + Numero associati in partecipazione.

Addetti (società) = Numero dipendenti + Numero collaboratori coordinati e continuativi che prestano attività prevalentemente nell'impresa + Numero familiari diversi che prestano attività nell'impresa + Numero associati in partecipazione + Numero soci amministratori + Numero soci non amministratori + Numero amministratori non soci.

Addetti all'attività (ditte individuali) = [((Numero delle giornate retribuite - Numero delle giornate di sospensione, C.I.G. e simili del personale dipendente) diviso 312) + Numero collaboratori coordinati e continuativi che prestano attività prevalentemente nell'impresa + Numero collaboratori coordinati e continuativi diversi + Numero collaboratori dell'impresa familiare e coniuge dell'azienda coniugale + Numero familiari diversi che prestano attività nell'impresa + Numero associati in partecipazione + Numero soci amministratori + Numero soci non amministratori + Numero amministratori non soci] + 1

Addetti all'attività (società) = [((Numero delle giornate retribuite - Numero delle giornate di sospensione, C.I.G. e simili del personale dipendente) diviso 312) + Numero collaboratori coordinati e continuativi che prestano attività prevalentemente nell'impresa + Numero collaboratori coordinati e continuativi diversi + Numero collaboratori dell'impresa familiare e coniuge dell'azienda coniugale + Numero familiari diversi che prestano attività nell'impresa + Numero associati in partecipazione + Numero soci amministratori + Numero soci non amministratori + Numero amministratori non soci].

Ammortamenti per beni mobili strumentali, al netto dei beni di costo unitario non superiore a 516,46 euro = Ammortamenti per beni mobili strumentali - Spese per l'acquisto di beni strumentali mobili di costo unitario non superiore a 516,46 euro.

Cooperativa = 1 se Cooperativa (1= a mutualità prevalente; 2= altra cooperativa) è maggiore di zero; altrimenti assume valore pari a zero.

Costi intermedi = Costo del venduto e per la produzione di servizi + Costo per servizi - Compensi corrisposti ai soci per l'attività di amministratore (società ed enti soggetti all'IRES) + Canoni per beni mobili acquisiti in dipendenza di contratti di locazione non finanziaria e di noleggio.

¹²Il titolare è pari a uno. Il numero collaboratori dell'impresa familiare e coniuge dell'azienda coniugale, il numero familiari diversi che prestano attività nell'impresa, il numero associati in partecipazione, il numero soci amministratori e il numero soci non amministratori sono pari alla relativa percentuale di lavoro prestato diviso 100. Il numero collaboratori coordinati e continuativi che prestano attività prevalentemente nell'impresa, il numero amministratori non soci e il titolare sono rideterminati in base alla durata dell'attività pari al numero di mesi di attività nel corso del periodo di imposta diviso 12. Il numero addetti non può essere inferiore a ("Numero di mesi di attività nel corso del periodo di imposta" diviso 12).



Costi produttivi = Costo del venduto e per la produzione di servizi + Costo per servizi - Compensi corrisposti ai soci per l'attività di amministratore (società ed enti soggetti all'IRES) + Canoni per beni mobili acquisiti in dipendenza di contratti di locazione non finanziaria e di noleggio + Spese per lavoro dipendente e per altre prestazioni diverse da lavoro dipendente afferenti l'attività dell'impresa - Compensi corrisposti ai soci per l'attività di amministratore (società di persone).

Costi residuali di gestione = Oneri diversi di gestione ed altre componenti negative - Perdite su crediti - Utili spettanti agli associati in partecipazione con apporti di solo lavoro - Maggiorazioni fiscali - Componenti negativi derivanti da trasferimenti di azienda o di rami di azienda - Minusvalenze derivanti da operazioni di riconversione produttiva, ristrutturazione o ridimensionamento produttivo, espropri o nazionalizzazioni di beni, alienazione di beni non strumentali all'attività produttiva - Quote di accantonamento annuale al TFR per forme pensionistiche complementari e somme erogate agli iscritti ai fondi di previdenza del personale dipendente - Oneri per imposte e tasse.

Costi totali = Costi produttivi + Oneri diversi di gestione ed altre componenti negative - Perdite su crediti - Utili spettanti agli associati in partecipazione con apporti di solo lavoro - Maggiorazioni fiscali - Componenti negativi derivanti da trasferimenti di azienda o di rami di azienda - Minusvalenze derivanti da operazioni di riconversione produttiva, ristrutturazione o ridimensionamento produttivo, espropri o nazionalizzazioni di beni, alienazione di beni non strumentali all'attività produttiva - Quote di accantonamento annuale al TFR per forme pensionistiche complementari e somme erogate agli iscritti ai fondi di previdenza del personale dipendente - Oneri per imposte e tasse.

Costo del venduto e per la produzione di servizi¹³ = [Esistenze iniziali relative a merci, prodotti finiti, materie prime e sussidiarie, semilavorati e ai servizi non di durata ultrannuale + Costi per l'acquisto di materie prime, sussidiarie, semilavorati e merci e per la produzione di servizi - Beni distrutti o sottratti relativi a materie prime, sussidiarie, semilavorati, merci e prodotti finiti] - Rimanenze finali relative a merci, prodotti finiti, materie prime e sussidiarie, semilavorati e ai servizi non di durata ultrannuale.

Età professionale = Periodo di imposta - Anno di inizio attività.


Margine operativo lordo = Valore aggiunto - (Spese per lavoro dipendente e per altre prestazioni diverse da lavoro dipendente afferenti l'attività dell'impresa - Spese per prestazioni rese da professionisti esterni - Compensi corrisposti ai soci per l'attività di amministratore (società di persone)).

Numero dipendenti = (Numero delle giornate retribuite - Numero delle giornate di sospensione, C.I.G. e simili del personale dipendente) diviso 312.

Oneri finanziari netti = Interessi e altri oneri finanziari - Risultato della gestione finanziaria.

Prevalenza di Acquisizione/elaborazione di altri dati = Attività svolta: Acquisizione/elaborazione di altri dati (ad es. elaborazioni per ricerche di mercato, scannerizzazione ed archiviazione ottica), se Attività svolta:

¹³Ad esclusione dell'utilizzo nell'ambito dell'indicatore elementare di anomalia relativo al "costo del venduto e per la produzione di servizi", se la variabile è minore di zero, viene posta uguale a zero.



Acquisizione/elaborazione di altri dati (ad es. elaborazioni per ricerche di mercato, scannerizzazione ed archiviazione ottica) è pari a Valore massimo attività; altrimenti assume valore pari a zero.

Prevalenza di Acquisizione/elaborazione di dati contabili = Attività svolta: Acquisizione/elaborazione di dati contabili, se Attività svolta: Acquisizione/elaborazione di dati contabili è pari a Valore massimo attività; altrimenti assume valore pari a zero.

Prevalenza di Altre attività svolte = Attività svolta: Altro, se Attività svolta: Altro è pari a Valore massimo attività; altrimenti assume valore pari a zero.

Prevalenza di Applicazioni Web, elaborazioni grafiche e prodotti multimediali = Attività svolta: [Realizzazione e gestione di applicazioni web + Elaborazioni grafiche (Computer Grafica) + Realizzazione di prodotti multimediali], se Attività svolta: [Realizzazione e gestione di applicazioni web + Elaborazioni grafiche (Computer Grafica) + Realizzazione di prodotti multimediali] è pari a Valore massimo attività; altrimenti assume valore pari a zero.

Prevalenza di Consulenza informatica e progettazione di sistemi informatici = Attività svolta: [Consulenza informatica (direzionale e strategica, progettazione del sistema informativo, Business Intelligence, sicurezza informatica, ecc.) + Progettazione e realizzazione di sistemi informatici 'chiavi in mano'], se Attività svolta: [Consulenza informatica (direzionale e strategica, progettazione del sistema informativo, Business Intelligence, sicurezza informatica, ecc.) + Progettazione e realizzazione di sistemi informatici 'chiavi in mano'] è pari a Valore massimo attività; altrimenti assume valore pari a zero.

Prevalenza di Gestione di banche dati = Attività svolta: Gestione di banche dati, se Attività svolta: Gestione di banche dati è pari a Valore massimo attività; altrimenti assume valore pari a zero.

Prevalenza di Internet Service Provider, Application Service Provider, fornitura di servizi di Software as a Service e servizi di Housing/Hosting/Storage = Attività svolta: Internet Service Provider (I.S.P.), Application Service Provider (A.S.P.), fornitura di servizi di Software as a Service (SaaS) e servizi di Housing/Hosting/Storage, se Attività svolta: Internet Service Provider (I.S.P.), Application Service Provider (A.S.P.), fornitura di servizi di Software as a Service (SaaS) e servizi di Housing/Hosting/Storage è pari a Valore massimo attività; altrimenti assume valore pari a zero.

Prevalenza di Manutenzione e assistenza hardware e software = Attività svolta: (Manutenzione/assistenza/riparazione/helpdesk hardware + Manutenzione/assistenza/helpdesk software), se Attività svolta: (Manutenzione/assistenza/riparazione/helpdesk hardware + Manutenzione/assistenza/helpdesk software) è pari a Valore massimo attività; altrimenti assume valore pari a zero.

Prevalenza di Outsourcing informatico = Attività svolta: Outsourcing informatico (gestione del parco informatico del cliente con erogazione di un pacchetto integrato di servizi che comprende, ad esempio: desktop management, network management, manutenzione hardware e software, backup and disaster recovery, ecc.), se Attività svolta: Outsourcing informatico (gestione del parco informatico del cliente con erogazione di un pacchetto integrato di servizi che comprende, ad esempio: desktop management, network management, manutenzione hardware e software, backup and disaster recovery, ecc.) è pari a Valore massimo attività; altrimenti assume valore pari a zero.



Prevalenza di Progettazione, sviluppo e vendita di software = Attività svolta: (Analisi, progettazione e sviluppo software + Vendita di licenze relative a software di proprietà + Vendita di licenze relative a software prodotto da terzi), se Attività svolta: (Analisi, progettazione e sviluppo software + Vendita di licenze relative a software di proprietà + Vendita di licenze relative a software prodotto da terzi) è pari a Valore massimo attività; altrimenti assume valore pari a zero.

Prevalenza di ricavi derivanti da committente principale per monoaddetti = Se Addetti all'attività è minore o uguale ad 1 e Percentuale dei ricavi derivanti dal committente principale (indicare solo se superiori al 30%) è il massimo tra Percentuale dei ricavi derivanti dal committente principale (indicare solo se superiori al 30%) e [100 - Percentuale dei ricavi derivanti dal committente principale (indicare solo se superiori al 30%)] allora è uguale a Percentuale dei ricavi derivanti dal committente principale (indicare solo se superiori al 30%); altrimenti è uguale a 0.

Quota dei Collaboratori familiari e dei Soci, escluso il primo, e/o associati = [Numero collaboratori dell'impresa familiare e coniuge dell'azienda coniugale + Numero familiari diversi che prestano attività nell'impresa + Numero associati in partecipazione + (Numero soci amministratori + Numero soci non amministratori) escluso il primo socio¹⁴]/(Addetti).

Quota dei ricavi derivanti da attività secondarie riconducibili all'ISA M41U sui ricavi totali = se il Codice attività dell'attività secondaria è uguale a 46.51.00 - Commercio all'ingrosso di computer, apparecchiature informatiche periferiche e di software o 46.65.00 - Commercio all'ingrosso di mobili per ufficio e negozi o 46.66.00 - Commercio all'ingrosso di altre macchine e attrezzature per ufficio, allora è uguale ai ricavi derivanti da attività secondaria diviso la somma dei ricavi derivanti da attività prevalente, dei ricavi derivanti da attività secondaria, dei ricavi derivanti da aggi o ricavi fissi e dei ricavi derivanti da altre attività; altrimenti è uguale a zero.


Quota dei ricavi derivanti da attività secondarie riconducibili all'ISA M44U sui ricavi totali = se il Codice attività dell'attività secondaria è uguale a 47.41.00 - Commercio al dettaglio di computer, unità periferiche, software e attrezzature per ufficio in esercizi specializzati o 47.78.10 - Commercio al dettaglio di mobili per ufficio, allora è uguale ai ricavi derivanti da attività secondaria diviso la somma dei ricavi derivanti da attività prevalente, dei ricavi derivanti da attività secondaria, dei ricavi derivanti da aggi o ricavi fissi e dei ricavi derivanti da altre attività; altrimenti è uguale a zero.

Quota giornate Apprendisti = (Numero giornate retribuite apprendisti)/(Addetti x 312)).

Reddito = Risultato ordinario + Altri proventi considerati ricavi di cui alla lettera f) dell'art. 85, comma 1, del TUIR + Altri proventi e componenti positivi - Oneri diversi di gestione ed altre componenti negative di cui componenti negativi derivanti da trasferimenti di azienda o di rami di azienda - Oneri diversi di gestione ed altre componenti negative di cui minusvalenze derivanti da operazioni di riconversione produttiva, ristrutturazione o ridimensionamento produttivo, espropri o nazionalizzazioni di beni, alienazione di beni non strumentali all'attività produttiva.

Reddito operativo = Margine operativo lordo - Ammortamenti - Accantonamenti.

¹⁴Il primo socio è rideterminato in base alla durata dell'attività pari al numero di mesi dell'attività nel corso del periodo d'imposta diviso 12. La somma del numero soci non può essere inferiore a ("Numero di mesi di attività nel corso del periodo d'imposta" diviso 12).



Reddito operativo lordo = Reddito operativo + Ammortamenti + Canoni per beni mobili acquisiti in dipendenza di contratti di locazione finanziaria, ad esclusione dei canoni di leasing fiscalmente deducibili oltre il periodo di durata del contratto.

Ricavi = Ricavi di cui ai commi 1 (Lett. a) e b)) e 2 dell'art. 85 del TUIR + (Altri proventi considerati ricavi - Altri proventi considerati ricavi di cui alla lettera f) dell'art. 85, comma 1, del TUIR) + Rimanenze finali relative ad opere, forniture e servizi di durata ultrannuale - Esistenze iniziali relative ad opere, forniture e servizi di durata ultrannuale + Ulteriori componenti positivi per migliorare il profilo di affidabilità.

Risultato ordinario = Reddito operativo + Risultato della gestione finanziaria - Interessi e altri oneri finanziari + Incrementi di immobilizzazioni per lavori interni.

Tasso di occupazione a livello regionale

La variabile è la media, per tutte le unità locali compilate, dei singoli indicatori regionali.

Un'unità locale è compilata se il comune dell'unità locale è compilato.

Se non risulta compilata alcuna unità locale occorre far riferimento al comune del domicilio fiscale qualora presente.

Territorialità del livello del reddito medio imponibile ai fini dell'addizionale IRPEF, a livello provinciale definita su dati del Dipartimento delle Finanze riferiti ai periodi d'imposta 2017 e 2018¹⁵

La territorialità del livello del reddito differenzia il territorio nazionale sulla base del livello del reddito per provincia.

La variabile è la media, per tutte le unità locali compilate, dei singoli indicatori territoriali.

Un'unità locale è compilata se il comune dell'unità locale è compilato.

Se non risulta compilata alcuna unità locale occorre far riferimento al comune del domicilio fiscale qualora presente.

Territorialità generale a livello provinciale¹⁶

La territorialità è applicata a livello provinciale.

Gruppo 1 - Aree con livello di benessere elevato, istruzione superiore, sistema economico locale organizzato;

Gruppo 2 - Aree con livello di benessere non elevato, bassa scolarità, sistema economico locale poco sviluppato e basato prevalentemente su attività commerciali;

Gruppo 3 - Aree ad elevata urbanizzazione con notevole grado di benessere, istruzione superiore e caratterizzate da sistemi locali con servizi terziari evoluti;

Gruppo 5 - Aree di marcata arretratezza economica, basso livello di benessere e scolarità poco sviluppata.

Il valore del gruppo territoriale di riferimento è calcolato come rapporto tra il numero delle unità locali compilate che appartengono al gruppo territoriale di riferimento e il numero totale delle unità locali compilate.

Una unità locale è compilata se è compilato il comune dell'unità locale.

Se non risulta compilata alcuna unità locale occorre far riferimento al comune del domicilio fiscale qualora presente.

Valore aggiunto = Ricavi - [(Costo del venduto e per la produzione di servizi) + (Costo per servizi - Compensi corrisposti ai soci per l'attività di amministratore (società ed enti soggetti all'IRES)) + Costo per il godimento di beni di terzi (canoni di locazione finanziaria e non finanziaria, di noleggio, ecc.) + Spese per prestazioni rese da professionisti esterni + (Oneri diversi di gestione ed altre componenti negative - Utili spettanti agli associati in partecipazione con apporti di

¹⁵I criteri e le conclusioni dello studio sono riportati nell'apposito Decreto Ministeriale.

¹⁶I criteri e le conclusioni dello studio sono riportati nell'apposito Decreto Ministeriale.



solo lavoro - Maggiorazioni fiscali - Componenti negativi derivanti da trasferimenti di azienda o di rami di azienda - Minusvalenze derivanti da operazioni di riconversione produttiva, ristrutturazione o ridimensionamento produttivo, espropri o nazionalizzazioni di beni, alienazione di beni non strumentali all'attività produttiva)].

Valore dei beni strumentali = La variabile è rideterminata in base alla durata dell'attività pari al numero di mesi di attività nel corso del periodo di imposta diviso 12.

Valore dei beni strumentali mobili in proprietà, al netto dei beni di costo unitario non superiore a 516,46 euro = Valore dei beni strumentali - Valore relativo a beni acquisiti in dipendenza di contratti di locazione finanziaria - Spese per l'acquisto di beni strumentali mobili di costo unitario non superiore a 516,46 euro.

Valore massimo attività = Valore massimo tra (Attività svolta: (Analisi, progettazione e sviluppo software + Vendita di licenze relative a software di proprietà + Vendita di licenze relative a software prodotto da terzi), Attività svolta: Outsourcing informatico (gestione del parco informatico del cliente con erogazione di un pacchetto integrato di servizi che comprende, ad esempio: desktop management, network management, manutenzione hardware e software, backup and disaster recovery, ecc.), Attività svolta: [Consulenza informatica (direzionale e strategica, progettazione del sistema informativo, Business Intelligence, sicurezza informatica, ecc.) + Progettazione e realizzazione di sistemi informatici 'chiavi in mano'], Attività svolta: (Manutenzione/assistenza/riparazione/helpdesk hardware + Manutenzione/assistenza/helpdesk software), Attività svolta: Acquisizione/elaborazione di dati contabili, Attività svolta: Acquisizione/elaborazione di altri dati (ad es. elaborazioni per ricerche di mercato, scannerizzazione ed archiviazione ottica), Attività svolta: Gestione di banche dati, Attività svolta: Internet Service Provider (I.S.P.), Application Service Provider (A.S.P.), fornitura di servizi di Software as a Service (SaaS) e servizi di Housing/Hosting/Storage, Attività svolta: [Realizzazione e gestione di applicazioni web + Elaborazioni grafiche (Computer Grafica) + Realizzazione di prodotti multimediali] e Attività svolta: Altro).



ALLEGATO 46

NOTA TECNICA E METODOLOGICA

INDICE SINTETICO DI AFFIDABILITÀ FISCALE

BG67U

TINTORIE E LAVANDERIE



APPLICAZIONE DELL'ISA

L'indice sintetico di affidabilità fiscale (ISA) esprime un giudizio di sintesi sull'affidabilità dei comportamenti fiscali del soggetto.

L'ISA è calcolato come media aritmetica di un insieme d'indicatori elementari e rappresenta il posizionamento del contribuente rispetto a tali indicatori attribuendo al soggetto un valore di sintesi, in scala da 1 a 10, dei singoli indicatori elementari: più basso sarà il valore dell'indice, minore sarà l'affidabilità fiscale del soggetto, più alto sarà il valore, più alta sarà l'attendibilità fiscale del soggetto.

I contribuenti interessati possono indicare ulteriori componenti positivi non risultanti dalle scritture contabili, che concorrono al calcolo degli indicatori elementari, per migliorare il proprio profilo di affidabilità fiscale.

Le attività economiche (ATECO 2007) oggetto dell'indice sintetico di affidabilità fiscale BG67U sono di seguito riportate:

- 96.01.10 - Attività delle lavanderie industriali
- 96.01.20 - Altre lavanderie, tintorie

I criteri generali seguiti per la costruzione dell'indice sintetico di affidabilità fiscale BG67U sono riportati nell'**Allegato 88**.

Di seguito sono rappresentate le modalità di calcolo dell'indice sintetico di affidabilità fiscale BG67U per l'applicazione al singolo contribuente dal periodo di imposta 2020.



MODELLI DI BUSINESS

Ai fini della definizione degli indicatori elementari, i contribuenti interessati all'applicazione dell'ISA BG67U sono classificati in gruppi omogenei che presentano al loro interno caratteristiche il più possibile simili in termini di modalità di operare sul mercato in base al "Modello di Business" (MoB) adottato.

I modelli di business rappresentano la struttura della catena del valore alla base del processo di produzione del bene o del servizio e sono espressione delle differenze fondamentali che derivano dalle diverse articolazioni organizzative con cui tale processo viene effettuato o da specifiche competenze.

Per l'ISA BG67U i MoB individuati sono i seguenti (la numerosità indicata è riferita alle imprese della base dati di costruzione, p.i. 2018):

- **MoB 1 - Lavanderie self-service** (Numerosità: 2.165);
- **MoB 2 - Lavanderie tradizionali** (Numerosità: 6.436). Si tratta di imprese che offrono servizi di lavaggio, sia ad acqua sia a secco, di capi di abbigliamento ed altri articoli (trapunte, coperte, piumoni, tende, tappeti, ecc.);
- **MoB 3 - Lavanderie che effettuano prevalentemente il lavaggio di biancheria** (Numerosità: 346);
- **MoB 4 - Lavanderie che effettuano principalmente l'assunzione di biancheria** (Numerosità: 313).

Per la descrizione degli elementi che permettono l'assegnazione del contribuente ai MoB si rimanda al **Sub Allegato 46.A**.



INDICATORI ELEMENTARI

Gli indicatori elementari utilizzati ai fini del calcolo dell'indice sintetico di affidabilità fiscale per l'ISA BG67U sono differenziati **in due gruppi**:

1. **Indicatori elementari di affidabilità.** Tali indicatori individuano l'attendibilità di relazioni e rapporti tra grandezze di natura contabile e strutturale, tipici del settore e/o del modello organizzativo di riferimento, all'interno di specifici intervalli di valori su una scala da 1 a 10.

A questo gruppo appartengono gli indicatori elementari:

- Ricavi per addetto;
- Valore aggiunto per addetto;
- Reddito per addetto.

2. **Indicatori elementari di anomalia.** Tali indicatori segnalano la presenza di profili contabili e/o gestionali atipici rispetto al settore e/o al modello organizzativo di riferimento o evidenziano incongruenze riconducibili ad ingiustificati disallineamenti tra le informazioni dichiarate nei modelli di rilevazione dei dati per l'applicazione degli ISA, ovvero tra queste e le informazioni presenti nei modelli dichiarativi e/o in altre banche dati, con riferimento a diverse annualità d'imposta. Gli indicatori partecipano al calcolo dell'indice sintetico di affidabilità fiscale soltanto quando l'anomalia è presente; trattandosi di indicatori riferibili unicamente ad anomalie, il relativo punteggio di affidabilità fiscale viene misurato o con una scala da 1 a 5 o con il valore 1 che evidenzia la presenza di una grave anomalia.

A questo gruppo appartengono gli indicatori elementari suddivisi nelle successive sezioni:

Gestione caratteristica:

- Costo del venduto e per la produzione di servizi negativo;
- Corrispondenza delle esistenze di prodotti finiti, materie prime e merci con le relative rimanenze;
- Corrispondenza delle esistenze di opere e servizi di durata ultrannuale con le relative rimanenze;
- Copertura delle spese per dipendente;
- Analisi dell'apporto di lavoro delle figure non dipendenti;
- Assenza del numero di associati in partecipazione in presenza dei relativi utili;
- Incidenza dei costi residuali di gestione;
- Margine operativo lordo negativo.



Gestione dei beni strumentali:

- Incidenza degli ammortamenti;
- Incidenza dei costi per beni mobili acquisiti in dipendenza di contratti per locazione finanziaria.

Redditività:

- Reddito operativo negativo;
- Risultato ordinario negativo.

Gestione extra-caratteristica:

- Incidenza degli accantonamenti;
- Incidenza degli oneri finanziari netti sul reddito operativo lordo.

Indicatori specifici:

- Spese sostenute per detersivi per lavaggio ad acqua per macchina per il lavaggio ad acqua;
- Spese sostenute per solventi per lavaggio a secco per lavasecco;
- Presenza dei beni strumentali essenziali.

Le formule delle variabili e degli indicatori sono riportate nel **Sub Allegato 46.D**.



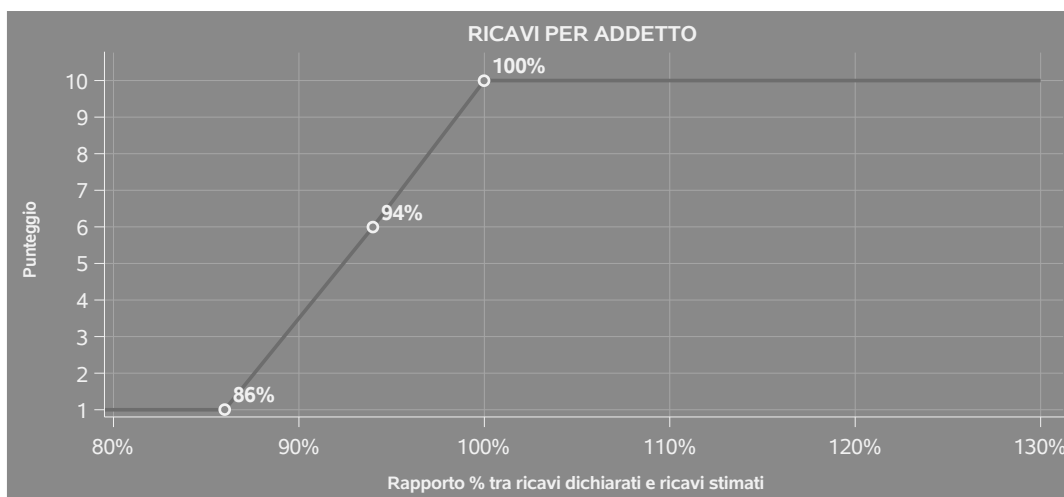
INDICATORI ELEMENTARI DI AFFIDABILITÀ

RICAVI PER ADDETTO

L'indicatore misura l'affidabilità dell'ammontare di ricavi che un'impresa consegue attraverso il processo produttivo con riferimento al contributo di ciascun addetto.

L'indicatore è calcolato come rapporto tra i ricavi dichiarati per addetto e i ricavi per addetto stimati.

A tale indicatore viene associato un punteggio che varia su una scala da 1 a 10. Quando i ricavi dichiarati sono maggiori o uguali rispetto a quelli stimati, ovvero il rapporto tra i ricavi dichiarati e i ricavi stimati presenta un valore pari o superiore ad 1, il punteggio assume valore 10; quando il citato rapporto presenta un valore pari o inferiore alla corrispondente soglia minima di riferimento¹, il punteggio assume valore 1; quando tale rapporto presenta un valore compreso nell'intervallo tra la soglia minima e massima di riferimento² fra 1 e 10. Nel seguente grafico, per semplicità di rappresentazione, i valori sono rappresentati in forma percentuale approssimata all'intero.



I ricavi stimati sono determinati sulla base di una funzione di regressione dei "Ricavi per addetto" i cui coefficienti e la relativa interpretazione sono riportati nel **Sub Allegato 46.B**.

La stima dei "Ricavi per addetto" è personalizzata per singolo contribuente sulla base di uno specifico "coefficiente individuale", che misura le differenze nella produttività delle imprese (ad

¹La soglia minima di riferimento è pari a $\exp(-0,15317)$, ovvero l'esponenziale dell'errore standard (σ), con segno negativo, dei residui della funzione di stima dei ricavi per addetto.

²Punteggio = $1+9x\{[\text{indicatore} - \exp(-\sigma)]/[1 - \exp(-\sigma)]\}$



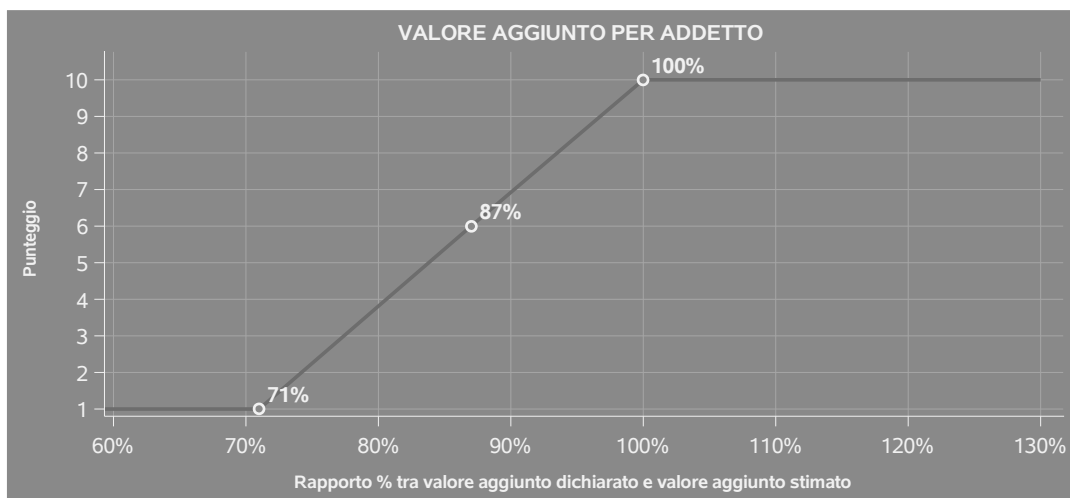
esempio, dovute a diverse abilità manageriali, potere di mercato, ecc.) e che risulta calcolato sulla base dei dati delle otto annualità di imposta precedenti relativi al medesimo contribuente. I criteri per la determinazione del coefficiente individuale sono riportati nell'**Allegato 89**.

VALORE AGGIUNTO PER ADDETTO

L'indicatore misura l'affidabilità del valore aggiunto creato con riferimento al contributo di ciascun addetto.

L'indicatore è calcolato come rapporto tra il valore aggiunto dichiarato per addetto e il valore aggiunto per addetto stimato.


A tale indicatore viene associato un punteggio che varia su una scala da 1 a 10. Quando il valore aggiunto dichiarato è maggiore o uguale rispetto a quello stimato, ovvero il rapporto tra il valore aggiunto dichiarato e il valore aggiunto stimato presenta un valore pari o superiore ad 1, il punteggio assume valore 10; quando il citato rapporto presenta un valore pari o inferiore alla corrispondente soglia minima di riferimento³, il punteggio assume valore 1; quando tale rapporto presenta un valore compreso nell'intervallo tra la soglia minima e massima di riferimento, il punteggio è modulato⁴ fra 1 e 10. Nel seguente grafico, per semplicità di rappresentazione, i valori sono rappresentati in forma percentuale approssimata all'intero.



Il valore aggiunto stimato è determinato sulla base di una funzione di regressione del "Valore aggiunto per addetto" i cui coefficienti e la relativa interpretazione sono riportati nel **Sub Allegato 46.C**.

³La soglia minima di riferimento è pari a $\exp(-0,34513)$, ovvero l'esponenziale dell'errore standard (sigma), con segno negativo, dei residui della funzione di stima del valore aggiunto per addetto.

⁴Punteggio = $1+9x\{[\text{indicatore} - \exp(-\text{sigma})]/[1 - \exp(-\text{sigma})]\}$



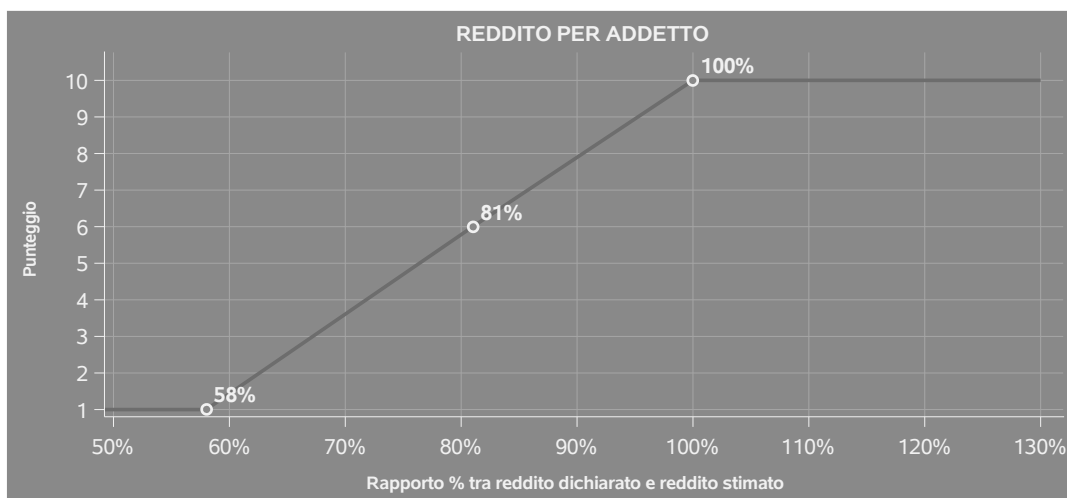
La stima del "Valore aggiunto per addetto" è personalizzata per singolo contribuente sulla base di uno specifico "coefficiente individuale", che misura le differenze nella produttività delle imprese (ad esempio, dovute a diverse abilità manageriali, potere di mercato, ecc.) e che risulta calcolato sulla base dei dati delle otto annualità di imposta precedenti relativi al medesimo contribuente. I criteri per la determinazione del coefficiente individuale sono riportati nell'**Allegato 89**.

REDDITO PER ADDETTO

L'indicatore misura l'affidabilità del reddito che un soggetto economico realizza in un determinato periodo di tempo con riferimento al contributo di ciascun addetto.

L'indicatore è calcolato come rapporto tra il reddito dichiarato per addetto e il reddito per addetto stimato.

A tale indicatore viene associato un punteggio che varia su una scala da 1 a 10. Quando il reddito dichiarato è maggiore o uguale rispetto a quello stimato ovvero il rapporto tra reddito dichiarato e reddito stimato presenta un valore pari o superiore ad 1, il punteggio assume valore 10; quando il citato rapporto presenta un valore pari o inferiore alla corrispondente soglia minima di riferimento⁵ o il reddito dichiarato è negativo, il punteggio assume valore 1; quando tale rapporto presenta un valore compreso nell'intervallo tra la soglia minima e massima di riferimento, il punteggio è modulato⁶ fra 1 e 10. Nel seguente grafico, per semplicità di rappresentazione, i valori sono rappresentati in forma percentuale approssimata all'intero.



⁵La soglia minima di riferimento è pari a $\exp(-0,55330)$, ovvero l'esponenziale della deviazione standard (σ), con segno negativo, del logaritmo del rapporto tra reddito per addetto dichiarato e reddito per addetto dichiarato più la differenza tra valore aggiunto per addetto stimato e dichiarato.

⁶Punteggio = $1+9x\{[\text{indicatore} - \exp(-\sigma)]/[1 - \exp(-\sigma)]\}$



Il reddito stimato è pari alla somma del reddito dichiarato e dell'eventuale maggior valore aggiunto stimato.



INDICATORI ELEMENTARI DI ANOMALIA

GESTIONE CARATTERISTICA

COSTO DEL VENDUTO E PER LA PRODUZIONE DI SERVIZI NEGATIVO

L'indicatore evidenzia situazioni di anomalia relative al costo del venduto e per la produzione di servizi.

Nel caso in cui tale costo sia negativo, l'indicatore è **applicato** e il relativo punteggio assume valore 1.

CORRISPONDENZA DELLE ESISTENZE DI PRODOTTI FINITI, MATERIE PRIME E MERCI CON LE RELATIVE RIMANENZE

L'indicatore monitora la corrispondenza tra il valore delle "Esistenze iniziali relative a merci, prodotti finiti, materie prime e sussidiarie, semilavorati e ai servizi non di durata ultrannuale", comprensive di quelle relative a prodotti soggetti ad aggio o ricavo fisso, e le relative rimanenze finali dichiarate per il periodo di imposta precedente.

Nel caso in cui la differenza, in valore assoluto, tra i due importi sia superiore a 100 euro più il 5% delle rimanenze finali dell'anno precedente, l'indicatore è **applicato** e il relativo punteggio assume valore 1.

L'indicatore è **applicabile** solo se per il periodo di imposta precedente il contribuente ha applicato gli indici sintetici di affidabilità fiscale per una attività di impresa.

CORRISPONDENZA DELLE ESISTENZE DI OPERE E SERVIZI DI DURATA ULTRANNUALE CON LE RELATIVE RIMANENZE

L'indicatore monitora la corrispondenza tra il valore delle "Esistenze iniziali relative ad opere, forniture e servizi di durata ultrannuale" e le relative rimanenze finali dichiarate per il periodo di imposta precedente.

Nel caso in cui la differenza, in valore assoluto, tra i due importi sia superiore a 100 euro più il 5% delle rimanenze finali dell'anno precedente, l'indicatore è **applicato** e il relativo punteggio assume valore 1.

L'indicatore è **applicabile** solo se per il periodo di imposta precedente il contribuente ha applicato gli indici sintetici di affidabilità fiscale per una attività di impresa.



COPERTURA DELLE SPESE PER DIPENDENTE

L'indicatore verifica che l'impresa generi un valore aggiunto per addetto coerente con le spese per dipendente.

L'indicatore è **calcolato** come rapporto tra le spese per dipendente e il valore aggiunto per addetto⁷. Le spese per dipendente sono calcolate come rapporto tra le "Spese per lavoro dipendente e per altre prestazioni diverse da lavoro dipendente afferenti l'attività dell'impresa", al netto delle "Spese per prestazioni rese da professionisti esterni", delle "Spese per collaboratori coordinati e continuativi" e delle "Spese per compensi corrisposti ai soci per l'attività di amministratore (società di persone)", e il numero dipendenti.

Nel caso in cui il rapporto tra le spese per dipendente e il valore aggiunto per addetto assuma valori superiori all'unità l'indicatore è **applicato** e il relativo punteggio assume valore 1.

ANALISI DELL'APPORTO DI LAVORO DELLE FIGURE NON DIPENDENTI

L'indicatore monitora la corretta compilazione dell'apporto di lavoro delle figure non dipendenti.

A tal fine, per ciascuna figura di addetto non dipendente (collaboratori familiari, familiari diversi, associati in partecipazione, soci amministratori, soci non amministratori) e a seconda della natura giuridica dell'impresa di appartenenza, è stato definito un valore percentuale minimo di apporto di lavoro per addetto, differenziato per numero di addetti per figura di addetto non dipendente (si veda la tabella seguente).

Tale valore rappresenta la soglia minima di riferimento dell'apporto di lavoro delle figure non dipendenti.

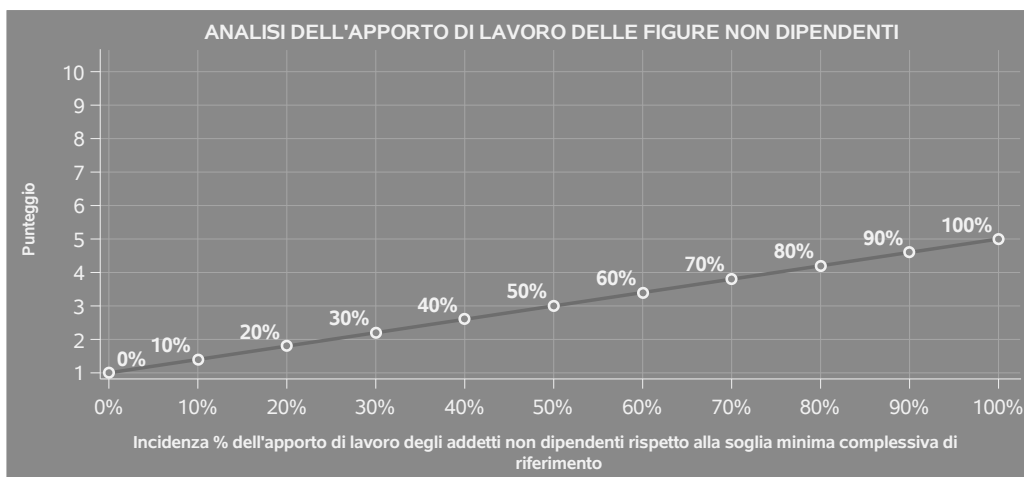
Soglia minima percentuale di apporto di lavoro per addetto delle figure non dipendenti

NATURA GIURIDICA	Numero addetti per figura	COLLABORATORI FAMILIARI	FAMILIARI DIVERSI	ASSOCIATI IN PARTECIPAZIONE	SOCI AMMINISTRATORI	SOCI NON AMMINISTRATORI
Persone fisiche	1	50	30	10		
	2	50	30	8		
	3	50	30	5		
	4	50	30	3		
	5	50	30	2		
	>5	50	30	1		
Società di persone	1		30	10	100	20
	2		30	8	75	15
	3		30	5	67	13
	4		30	3	63	13
	5		30	2	60	8
	>5		30	1	50	4
Società di capitali e enti non commerciali	1		30	10	50	10
	2		30	8	38	8
	3		30	5	33	5
	4		30	3	31	3
	5		30	2	28	2
	>5		30	1	16	1

⁷Quando il denominatore dell'indicatore "Copertura delle spese per dipendente" è non positivo, l'indicatore **non è applicato**.



Nel caso in cui la percentuale complessiva di apporto di lavoro degli addetti non dipendenti dichiarata sia inferiore alla soglia minima complessiva di riferimento, l'indicatore è **applicato** e il relativo punteggio⁸ assume un valore compreso tra 1 e 5, come da grafico successivo.



ASSENZA DEL NUMERO DI ASSOCIATI IN PARTECIPAZIONE IN PRESENZA DEI RELATIVI UTILI

L'indicatore evidenzia situazioni di anomalia nei casi di mancata dichiarazione dell'apporto di lavoro degli "Associati in partecipazione" in presenza degli "Utili spettanti agli associati in partecipazione con apporti di solo lavoro".

Nel caso in cui si verifichi tale anomalia, l'indicatore è **applicato** e il relativo punteggio assume valore 1.

INCIDENZA DEI COSTI RESIDUALI DI GESTIONE

L'indicatore verifica che le voci di costo relative agli oneri diversi di gestione e alle altre componenti negative costituiscano una plausibile componente residuale di costo.

L'indicatore è **calcolato** come rapporto percentuale tra i costi residuali di gestione e i costi totali.

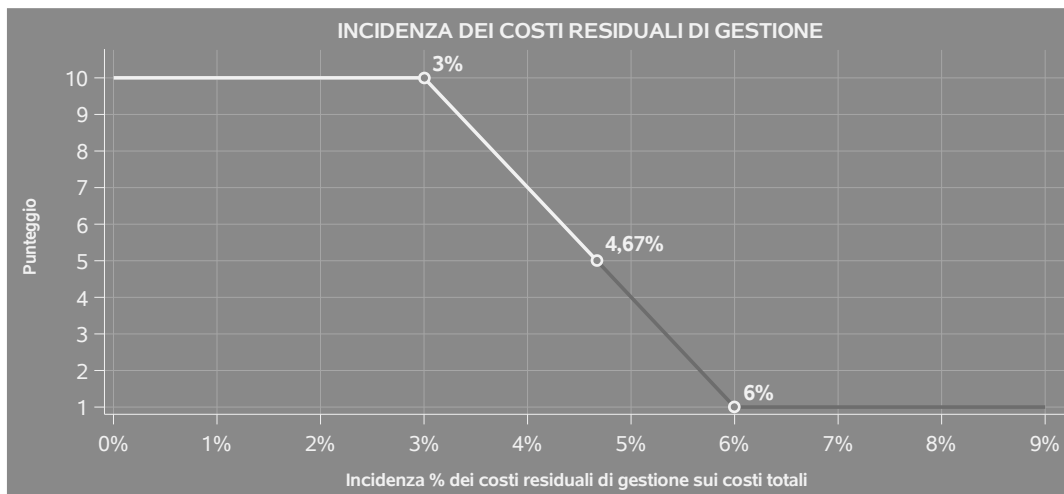
Qualora i costi totali siano uguali a zero, l'indicatore non è **applicabile**.

All'indicatore "Incidenza dei costi residuali di gestione" viene associato un punteggio che varia su una scala da 1 a 10. Quando l'indicatore presenta un valore pari o inferiore alla corrispondente soglia minima di riferimento, il punteggio assume valore 10; quando l'indicatore presenta un valore pari o superiore alla corrispondente soglia massima di riferimento, il punteggio assume valore 1; quando

⁸Punteggio = $1 + 4 \times (\text{apporto di lavoro degli addetti non dipendenti} / \text{soglia minima complessiva di riferimento})$



l'indicatore presenta un valore compreso nell'intervallo tra la soglia minima e massima di riferimento, il punteggio è modulato⁹ fra 1 e 10.




I dati riportati nel grafico sono riferiti al MoB 1.

Le soglie di riferimento (esprese in percentuale) sono differenziate per "Modello di Business" come di seguito riportato:

	Modalità di distribuzione	Soglia minima	Soglia massima
MoB 1	Tutti i soggetti	3,00	6,00
MoB 2	Tutti i soggetti	3,00	6,00
MoB 3	Tutti i soggetti	2,50	5,00
MoB 4	Tutti i soggetti	2,00	4,00

Per ogni singolo soggetto, i valori soglia sono ottenuti come media, ponderata con le relative probabilità di appartenenza, dei valori di riferimento individuati per gruppo omogeneo. L'indicatore è **applicato** quando il relativo punteggio è non superiore a 5.

⁹Punteggio = $10 - 9 \times \frac{(\text{indicatore} - \text{soglia minima})}{(\text{soglia massima} - \text{soglia minima})}$



MARGINE OPERATIVO LORDO NEGATIVO

L'indicatore evidenzia situazioni di anomalia relative al margine operativo lordo.

Nel caso in cui detto margine sia negativo e il valore aggiunto sia positivo, l'indicatore è **applicato** e il relativo punteggio assume valore 1.

GESTIONE DEI BENI STRUMENTALI

INCIDENZA DEGLI AMMORTAMENTI

L'indicatore verifica la coerenza tra ammortamenti per beni mobili strumentali e relativo valore.

L'indicatore è **calcolato** come rapporto percentuale tra gli ammortamenti per beni mobili strumentali, al netto dei beni di costo unitario non superiore a 516,46 euro e il valore dei beni strumentali mobili in proprietà, al netto dei beni di costo unitario non superiore a 516,46 euro, parametrato alla quota di mesi di attività nel corso del periodo di imposta (numero di mesi di attività nel corso del periodo di imposta / 12).

Nel caso in cui il valore dell'indicatore sia superiore al valore della soglia massima di riferimento (25%), l'indicatore è **applicato** e il relativo punteggio assume valore 1.

Qualora l'importo degli ammortamenti per beni mobili strumentali, al netto dei beni di costo unitario non superiore a 516,46 euro, sia positivo e il valore dei beni strumentali mobili in proprietà, al netto dei beni di costo unitario non superiore a 516,46 euro, sia pari a zero, l'indicatore è **applicato** e il relativo punteggio assume valore 1.


INCIDENZA DEI COSTI PER BENI MOBILI ACQUISITI IN DIPENDENZA DI CONTRATTI PER LOCAZIONE FINANZIARIA

L'indicatore verifica la coerenza tra canoni di leasing e valore dei relativi beni strumentali acquisiti in leasing.

L'indicatore è **calcolato** come rapporto percentuale tra i "Canoni per beni mobili acquisiti in dipendenza di contratti di locazione finanziaria, ad esclusione dei canoni di leasing fiscalmente deducibili oltre il periodo di durata del contratto", e il "Valore dei beni strumentali mobili relativo a beni acquisiti in dipendenza di contratti di locazione finanziaria", parametrato alla quota di mesi di attività nel corso del periodo di imposta (numero di mesi di attività nel corso del periodo di imposta/12).

Nel caso in cui il valore dell'indicatore sia superiore al valore della soglia massima di riferimento (55%), l'indicatore è **applicato** e il relativo punteggio assume valore 1.

Qualora i "Canoni per beni mobili acquisiti in dipendenza di contratti di locazione finanziaria, ad esclusione dei canoni di leasing fiscalmente deducibili oltre il periodo di durata del contratto", siano



positivi e il "Valore dei beni strumentali mobili relativo a beni acquisiti in dipendenza di contratti di locazione finanziaria" sia pari a zero, l'indicatore è **applicato** e il relativo punteggio assume valore 1.

REDDITIVITÀ

REDDITO OPERATIVO NEGATIVO

L'indicatore intercetta le situazioni in cui il reddito operativo è minore di zero.

Qualora si verifichi questa condizione e il margine operativo lordo sia positivo, l'indicatore è **applicato** e il relativo punteggio assume valore 1.

RISULTATO ORDINARIO NEGATIVO

L'indicatore intercetta le situazioni in cui il risultato ordinario è minore di zero.

Qualora si verifichi questa condizione, l'indicatore è **applicato** e il relativo punteggio assume valore 1.

GESTIONE EXTRA-CARATTERISTICA

INCIDENZA DEGLI ACCANTONAMENTI


L'indicatore verifica la plausibilità degli accantonamenti rispetto alla capacità dell'impresa di produrre reddito attraverso la propria gestione caratteristica.

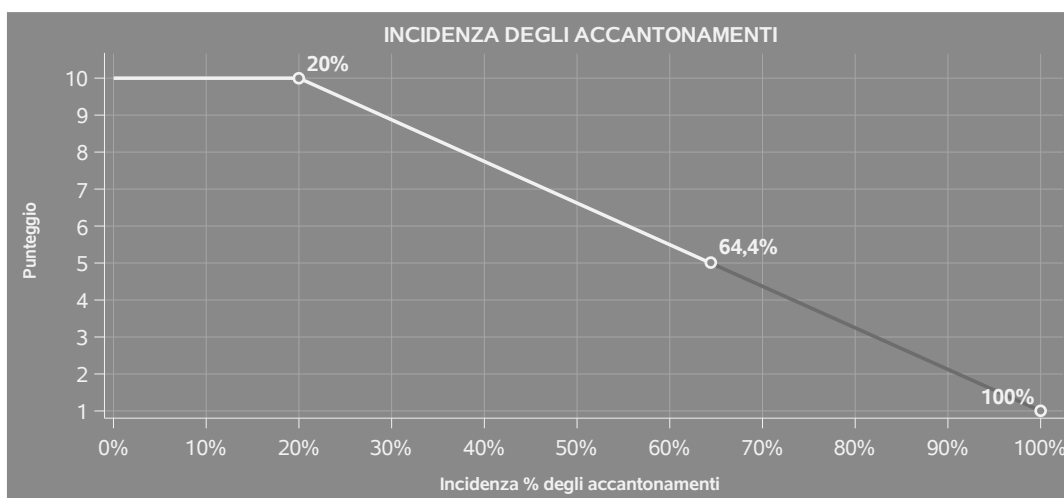
L'indicatore è **calcolato** come rapporto percentuale tra gli "Accantonamenti" e il margine operativo lordo.

Qualora gli "Accantonamenti" siano uguali a zero, l'indicatore non è **applicabile**.

All'indicatore "Incidenza degli accantonamenti" viene associato un punteggio che varia su una scala da 1 a 10. Quando l'indicatore presenta un valore pari o inferiore alla corrispondente soglia minima di riferimento (**20%**), il punteggio assume valore 10; quando l'indicatore presenta un valore pari o superiore alla corrispondente soglia massima di riferimento (**100%**), il punteggio assume valore 1; quando l'indicatore presenta un valore compreso nell'intervallo tra la soglia minima e massima di riferimento, il punteggio è modulato¹⁰ fra 1 e 10.

¹⁰Punteggio = $10 - 9 \times [(\text{indicatore} - \text{soglia minima}) / (\text{soglia massima} - \text{soglia minima})]$





L'indicatore è **applicato** quando il relativo punteggio è non superiore a 5.

Qualora il margine operativo lordo sia non positivo, l'indicatore è **applicato** ed assume punteggio pari ad 1.

INCIDENZA DEGLI ONERI FINANZIARI NETTI SUL REDDITO OPERATIVO LORDO

L'indicatore verifica la plausibilità dell'indebitamento finanziario dell'impresa, permettendo di evidenziare eventuali squilibri tra la gestione operativa (comprensiva di ammortamenti e canoni per beni mobili acquisiti in dipendenza di contratti di locazione finanziaria) e la gestione finanziaria.

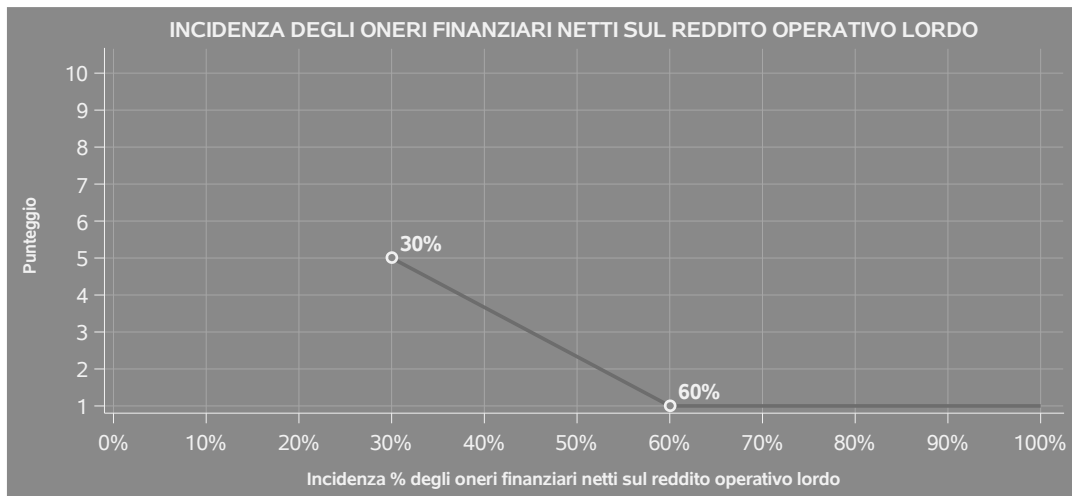
L'indicatore è **calcolato** come rapporto percentuale tra gli oneri finanziari netti e il reddito operativo lordo.

Qualora gli oneri finanziari netti siano non positivi, l'indicatore non è **applicabile**.

All'indicatore "Incidenza degli oneri finanziari netti sul reddito operativo lordo" viene associato un punteggio che varia su una scala da 1 a 5. Quando l'indicatore presenta un valore pari o superiore alla corrispondente soglia massima di riferimento (**60%**) il punteggio assume valore 1; quando l'indicatore presenta un valore superiore alla soglia minima (**30%**) e inferiore alla soglia massima di riferimento, il punteggio è modulato¹¹ fra 1 e 5.

¹¹Punteggio = 5 - 4 x [(indicatore - soglia minima)/(soglia massima - soglia minima)]





Qualora il reddito operativo lordo sia non positivo l'indicatore è **applicato** e assume punteggio pari ad 1.

In assenza di anomalia, l'indicatore non è applicato e il relativo punteggio di affidabilità non è calcolato.

INDICATORI SPECIFICI

SPESE SOSTENUTE PER DETERGENTI PER LAVAGGIO AD ACQUA PER MACCHINA PER IL LAVAGGIO AD ACQUA

L'indicatore valuta la plausibilità dell'utilizzo dei detersivi per lavaggio ad acqua.


L'indicatore è **calcolato** come rapporto tra le spese sostenute per detersivi e altri prodotti chimici per lavaggio ad acqua e la somma delle macchine per lavaggio ad acqua dichiarate.

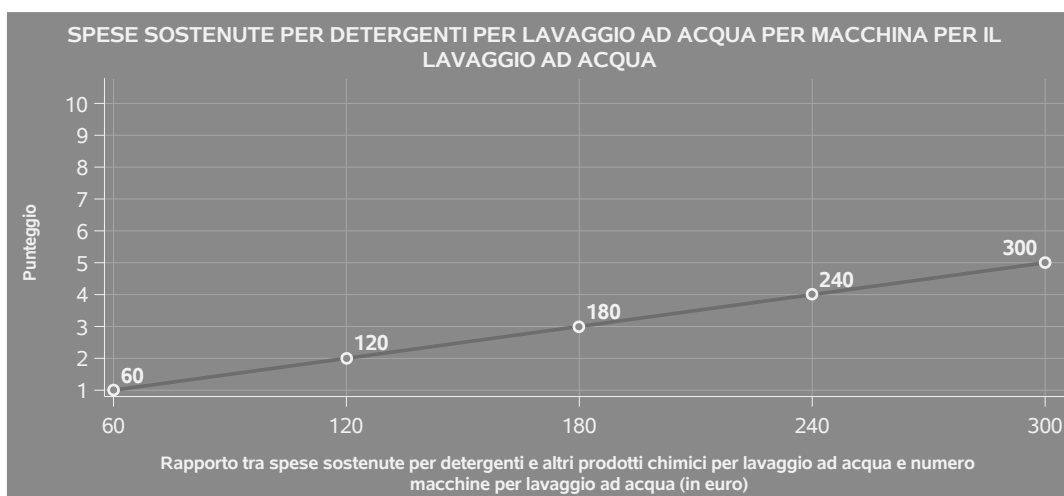
Qualora la somma delle macchine per lavaggio ad acqua dichiarate sia uguale a zero, l'indicatore **non è applicato**.

L'indicatore è **applicato** per i soggetti che presentano un valore dell'indicatore non superiore alla soglia massima di riferimento.

Il punteggio è modulato¹² fra 1 e 5, come da grafico seguente.

¹²Punteggio = $1 + 4 \times [(\text{indicatore} - \text{soglia minima}) / (\text{soglia massima} - \text{soglia minima})]$





I dati riportati nel grafico sono riferiti al MoB 1.

Le soglie di riferimento (esprese in euro) sono differenziate per “Modello di Business” come di seguito riportato:

	Modalità di distribuzione	Soglia minima	Soglia massima
MoB 1	Tutti i soggetti	60,00	300,00
MoB 2	Tutti i soggetti	120,00	600,00
MoB 3	Tutti i soggetti	360,00	1.800,00
MoB 4	Tutti i soggetti	360,00	1.800,00

Per ogni singolo soggetto, i valori soglia sono ottenuti come media, ponderata con le relative probabilità di appartenenza, dei valori di riferimento individuati per gruppo omogeneo.


SPESE SOSTENUTE PER DETERGENTI PER LAVAGGIO A SECCO PER LAVASECCO

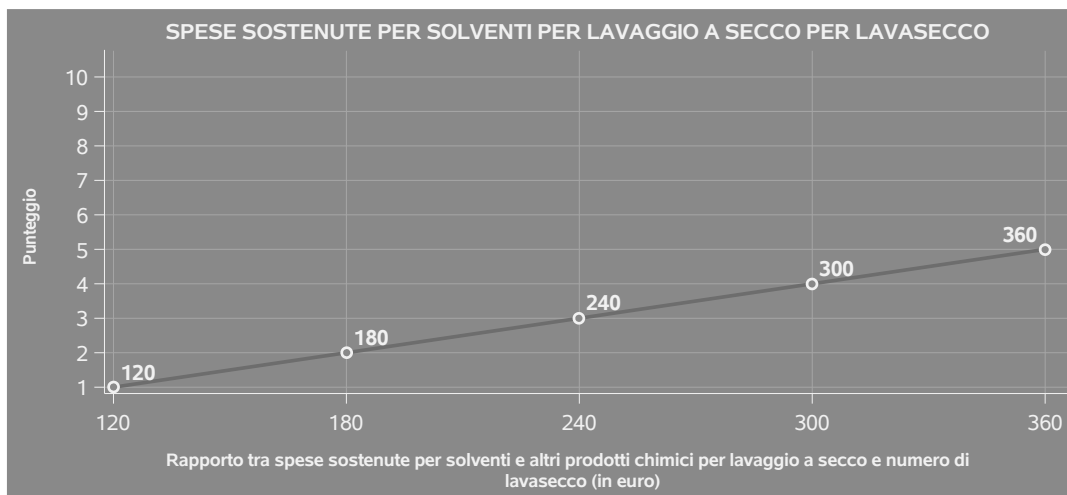
L'indicatore valuta la plausibilità dell'utilizzo dei solventi per lavaggio a secco.

L'indicatore è **calcolato** come rapporto tra le Spese sostenute per solventi e altri prodotti chimici per lavaggio a secco e il numero di lavasecco dichiarate.

Qualora numero di lavasecco dichiarate sia uguale a zero, l'indicatore **non è applicato**.

L'indicatore è **applicato** per i soggetti che presentano un valore dell'indicatore non superiore alla soglia massima di riferimento.





I dati riportati nel grafico sono riferiti al MoB 1.

Le soglie di riferimento (esprese in euro) sono differenziate per “Modello di Business” come di seguito riportato:


	Modalità di distribuzione	Soglia minima	Soglia massima
MoB 1	Tutti i soggetti	120,00	360,00
MoB 2	Tutti i soggetti	240,00	720,00
MoB 3	Tutti i soggetti	360,00	1.000,00
MoB 4	Tutti i soggetti	360,00	1.000,00

Per ogni singolo soggetto, i valori soglia sono ottenuti come media, ponderata con le relative probabilità di appartenenza, dei valori di riferimento individuati per gruppo omogeneo.

PRESENZA DEI BENI STRUMENTALI ESSENZIALI

L'indicatore evidenzia situazioni di anomalia nei casi di mancata dichiarazione di beni strumentali ritenuti essenziali per il normale svolgimento dell'attività.

Qualora si verifichi tale anomalia, l'indicatore è applicato ed assume punteggio pari ad 1.



SUB ALLEGATI

SUB ALLEGATO 46.A - ASSEGNAZIONE AI MOB

In fase di applicazione, per l'assegnazione dei contribuenti ai MoB viene utilizzata una combinazione di due tecniche statistiche di tipo multivariato (analisi fattoriali e modelli di mistura finita) che utilizza le seguenti variabili:

Analisi fattoriale	Nome variabile	Descrizione variabile
Gamma dei servizi offerti	LAV_SELF_MAX	Lavaggio self-service
	LAV_TRAD	Lavaggio
	LAVANOLO_BIANCH_MAX	Lavano di biancheria
	LAV_BIANCH_MAX	Lavaggio di biancheria

Sulla base di tali variabili, il contribuente viene assegnato ad uno o più MoB attraverso l'attribuzione di una probabilità di appartenenza, come descritto nell'**Allegato 88**.

Le matrici ed i vettori per il calcolo delle probabilità di appartenenza ai MoB sono riportati nell'**Allegato 90**.




SUB ALLEGATO 46.B - FUNZIONE "RICAVI PER ADDETTO"

Di seguito viene riportato l'elenco delle variabili e dei coefficienti della funzione di regressione "Ricavi per addetto", con la spiegazione dei coefficienti.

VARIABILI	COEFFICIENTE	INTERPRETAZIONE DEL COEFFICIENTE STIMATO
INPUT PRODUTTIVI		
Valore dei beni strumentali, quota fino a 2.162.354 euro	(*) 0,053690073458273	Un aumento dell'1% della variabile determina un aumento dello 0,05% del Ricavo stimato
Ammortamenti per beni mobili strumentali	(*) 0,049219619623797	Un aumento dell'1% della variabile determina un aumento dello 0,05% del Ricavo stimato
Canoni relativi a beni mobili acquisiti in dipendenza di contratti di locazione finanziaria	(*) 0,042988766797248	Un aumento dell'1% della variabile determina un aumento dello 0,04% del Ricavo stimato
Costo del venduto e per la produzione di servizi	(*) 0,291600702201152	Un aumento dell'1% della variabile determina un aumento dello 0,29% del Ricavo stimato
Costo per servizi al netto dei compensi corrisposti ai soci per l'attività di amministratore (società ed enti soggetti all'Ires) + Canoni per beni mobili acquisiti in dipendenza di contratti di locazione non finanziaria e di noleggio	(*) 0,307528182777179	Un aumento dell'1% della variabile determina un aumento dello 0,31% del Ricavo stimato



VARIABILI		COEFFICIENTE	INTERPRETAZIONE DEL COEFFICIENTE STIMATO
Spese per lavoro dipendente al netto dei compensi corrisposti ai soci per l'attività di amministratore	(*)	0,141789793299618	Un aumento dell'1% della variabile determina un aumento dello 0,14% del Ricavo stimato
Quota dei Collaboratori familiari e dei Soci, escluso il primo, e/o associati		0,04741070246496	Un aumento dell'1% della variabile determina un aumento dello 0,05% del Ricavo stimato
Consumi energia elettrica, quota fino a 61.923 kwh	(**)	0,042567467177541	Un aumento dell'1% della variabile determina un aumento dello 0,04% del Ricavo stimato
Consumi metano, quota fino a 76.175 metri cubi	(**)	0,003371884339688	Un aumento dell'1% della variabile determina un aumento dello 0,003% del Ricavo stimato
Quota giornate Apprendisti		-0,127938958226599	Un apprendista presenta una produttività inferiore del 12,79% in termini di Ricavo stimato
Primo anno (vale 1 per il primo periodo d'imposta successivo all'inizio attività)		-0,089830948521463	La condizione di 'Primo anno (vale 1 per il primo periodo d'imposta successivo all'inizio attività)' determina una diminuzione dell'8,98% del Ricavo stimato
Apertura stagionale fino a 6 mesi		-0,140236087405217	La condizione di 'Apertura stagionale fino a 6 mesi' determina una diminuzione del 14,02% del Ricavo stimato
VARIABILI STRUTTURALI			



VARIABILI			COEFFICIENTE	INTERPRETAZIONE DEL COEFFICIENTE STIMATO
Presenza centri commerciali in tutte le unità locali			0,050657710489599	La condizione di 'Presenza centri commerciali in tutte le unità locali' determina un aumento del 5,07% del Ricavo stimato
Spese per detersivi e altri prodotti per lavaggio ad acqua	(*)		0,0075109998381908	Un aumento dell'1% della variabile determina un aumento dello 0,01% del Ricavo stimato
Spese per solventi e altri prodotti per lavaggio a secco	(*)		0,023638397797207	Un aumento dell'1% della variabile determina un aumento dello 0,02% del Ricavo stimato
Valore dei beni strumentali rappresentati da biancheria e indumenti destinati al servizio di noleggio, quota fino a 2.162.354 euro	(*)		0,010577412242578	Un aumento dell'1% della variabile determina un aumento dello 0,01% del Ricavo stimato
Probabilità di appartenenza al MoB 1 — Lavanderie self-service			-0,029098237102662	L'appartenenza al MoB determina una diminuzione del 2,91% del Ricavo stimato
Probabilità di appartenenza al MoB 3 — Lavanderie che effettuano prevalentemente il lavaggio di biancheria			0,052102956631091	L'appartenenza al MoB determina un aumento del 5,21% del Ricavo stimato
Probabilità di appartenenza al MoB 4 — Lavanderie che effettuano principalmente lavanolo di biancheria			0,065586253099971	L'appartenenza al MoB determina un aumento del 6,56% del Ricavo stimato

MODELLI DI BUSINESS (MoB)



VARIABILI	VARIABILI	COEFFICIENTE	INTERPRETAZIONE DEL COEFFICIENTE STIMATO
VARIABILI TERRITORIALI	Territorialità generale a livello comunale relativa al gruppo 2	-0,095685115593289	L'appartenenza ai gruppi territoriali considerati determina una diminuzione del 9,57% del Ricavo stimato
	Territorialità generale a livello comunale relativa al gruppo 5	-0,187552790372132	L'appartenenza ai gruppi territoriali considerati determina una diminuzione del 18,76% del Ricavo stimato
	Territorialità del livello del reddito medio imponibile ai fini dell'addizionale IRPEF, a livello comunale	0,095681016931692	La localizzazione nei comuni a più alto livello secondo la territorialità considerata determina un aumento del 9,57% del Ricavo stimato
ECONOMIE DI SCALA E/O SOSTITUZIONE	(Costo del venduto e per la produzione di servizi) x (Spese per lavoro dipendente al netto dei compensi corrisposti ai soci per l'attività di amministratore)	(***)	Un aumento dell'1% della variabile determina una diminuzione dello 0,002% del Ricavo stimato
INTERCETTA	Valore dell'intercetta del modello di stima	1,642364728877105	
Coefficiente di rivalutazione		1,012325417395283	
Coefficiente individuale	Vedasi Allegato 89		

(*) Le variabili contabili (XC) sono utilizzate in stima come $LN[1+XC/(N^{addetti} \times 1.000)]$ o $LN[1+MIN\{XC/(N^{addetti} \times 1.000), \text{quota valore in migliaia pro capite}\}]$

(**) Le variabili numeriche (XN) sono utilizzate in stima come $LN[1+XN/(N^{addetti})]$ o $LN[1+MIN\{XN/(N^{addetti}), \text{quota valore pro capite}\}]$

(***) La variabile relativa al numero degli addetti è utilizzata in stima come $LN(1+N^{addetti})$



(****) Ciascuna variabile (XS) del prodotto è utilizzata in stima come $LN(1+XS)$


Le variabili dipendenti sono utilizzate in stima come $LN[1+YC/(N^{\circ}addetti \times 1.000)]$, dove: YC è uguale a Ricavi oppure Compensi oppure Valore aggiunto.




SUB ALLEGATO 46.C - FUNZIONE "VALORE AGGIUNTO PER ADDETTO"

Di seguito viene riportato l'elenco delle variabili e dei coefficienti della funzione di regressione "Valore aggiunto per addetto", con la spiegazione dei coefficienti.

	VARIABILI		COEFFICIENTE	INTERPRETAZIONE DEL COEFFICIENTE STIMATO
INPUT PRODUTTIVI	Valore dei beni strumentali, quota fino a 2.162.354 euro	(*)	0,063206094337864	Un aumento dell'1% della variabile determina un aumento dello 0,06% del VA stimato
	Ammortamenti per beni mobili strumentali	(*)	0,113416595114283	Un aumento dell'1% della variabile determina un aumento dello 0,11% del VA stimato
	Canoni relativi a beni immobili	(*)	-0,106196449889984	Un aumento dell'1% della variabile determina una diminuzione dello 0,11% del VA stimato
	Costo del venduto e per la produzione di servizi	(*)	0,179129852555224	Un aumento dell'1% della variabile determina un aumento dello 0,18% del VA stimato
	Costo per servizi al netto dei compensi corrisposti ai soci per l'attività di amministratore (società ed enti soggetti all'Ires) + Canoni per beni mobili acquisiti in dipendenza di contratti di locazione non finanziaria e di noleggio	(*)	0,139516903424393	Un aumento dell'1% della variabile determina un aumento dello 0,14% del VA stimato



VARIABILI	VARIABILI	COEFFICIENTE	INTERPRETAZIONE DEL COEFFICIENTE STIMATO
	Spese per lavoro dipendente al netto dei compensi corrisposti ai soci per l'attività di amministratore	0,268806714485165	Un aumento dell'1% della variabile determina un aumento dello 0,27% del VA stimato
	Quota dei Collaboratori familiari e dei Soci, escluso il primo, e/o associati	0,34473452321726	Un aumento dell'1% della variabile determina un aumento dello 0,34% del VA stimato
	Consumi energia elettrica, quota fino a 61.923 kwh	0,050747931512406	Un aumento dell'1% della variabile determina un aumento dello 0,05% del VA stimato
	Consumi metano, quota fino a 76.175 metri cubi	0,005897115808388	Un aumento dell'1% della variabile determina un aumento dello 0,01% del VA stimato
VARIABILI STRUTTURALI	Quota giornate Apprendisti	-0,161616892343009	Un apprendista presenta una produttività inferiore del 16,16% in termini di VA stimato
	Primo anno (vale 1 per il primo periodo d'imposta successivo all'inizio attività)	-0,149523882808609	La condizione di 'Primo anno (vale 1 per il primo periodo d'imposta successivo all'inizio attività)' determina una diminuzione del 14,95% del VA stimato
	Apertura stagionale fino a 6 mesi	-0,233786636513885	La condizione di 'Apertura stagionale fino a 6 mesi' determina una diminuzione del 23,38% del VA stimato
	Prezzi praticati	0,241218249051517	L'applicazione delle tariffe massime determina una variazione del 24,12% del VA stimato



VARIABILI	VARIABILI	COEFFICIENTE	INTERPRETAZIONE DEL COEFFICIENTE STIMATO
	Presenza centri commerciali in tutte le unità locali	0,037190987370334	La condizione di 'Presenza centri commerciali in tutte le unità locali' determina un aumento del 3,72% del VA stimato
	Spese per solventi e altri prodotti per lavaggio a secco	0,058214779990913	Un aumento dell'1% della variabile determina un aumento dello 0,06% del VA stimato
	Valore dei beni strumentali rappresentati da biancheria e indumenti destinati al servizio di noleggio, quota fino a 2.162.354 euro	0,022807159582343	Un aumento dell'1% della variabile determina un aumento dello 0,02% del VA stimato
MODELLI DI BUSINESS (MoB)	Probabilità di appartenenza al MoB 1 — Lavanderie self—service	—0,095943284090395	L'appartenenza al MoB determina una diminuzione del 9,59% del VA stimato
	Probabilità di appartenenza al MoB 3 — Lavanderie che effettuano prevalentemente il lavaggio di biancheria	0,118207253744192	L'appartenenza al MoB determina un aumento dell'11,82% del VA stimato
	Probabilità di appartenenza al MoB 4 — Lavanderie che effettuano principalmente lavanolo di biancheria	0,162743270481929	L'appartenenza al MoB determina un aumento del 16,27% del VA stimato
VARIABILI TERRITORIALI	Territorialità generale a livello comunale relativa ai gruppi 2 o 5	—0,028367742461219	L'appartenenza ai gruppi territoriali considerati determina una diminuzione del 2,84% del VA stimato



	VARIABILI		COEFFICIENTE	INTERPRETAZIONE DEL COEFFICIENTE STIMATO
ECONOMIE DI SCALA E/O SOSTITUZIONE	(Costo del venduto e per la produzione di servizi) x (Spese per lavoro dipendente al netto dei compensi corrisposti ai soci per l'attività di amministratore)	(***)	-0,002073128636185	Un aumento dell'1% della variabile determina una diminuzione dello 0,002% del VA stimato
INTERCETTA	Valore dell'intercetta del modello di stima		1,075512939699147	
Coefficiente di rivalutazione			1,046022937388491	
Coefficiente individuale	Vedasi Allegato 89			

(*) Le variabili contabili (XC) sono utilizzate in stima come $LN[1+XC/(N^{\text{addetti}} \times 1.000)]$ o $LN[1+MIN\{XC/(N^{\text{addetti}} \times 1.000), \text{quota valore in migliaia pro capite}\}]$

(**) Le variabili numeriche (XN) sono utilizzate in stima come $LN[1+XN/(N^{\text{addetti}})]$ o $LN[1+MIN\{XN/(N^{\text{addetti}}), \text{quota valore pro capite}\}]$

(***) La variabile relativa al numero degli addetti è utilizzata in stima come $LN(1+N^{\text{addetti}})$

(****) Ciascuna variabile (XS) del prodotto è utilizzata in stima come $LN(1+XS)$

Le variabili dipendenti sono utilizzate in stima come $LN[1+YC/(N^{\text{addetti}} \times 1.000)]$, dove: YC è uguale a Ricavi oppure Compensi oppure Valore aggiunto.



SUB ALLEGATO 46.D - FORMULE DELLE VARIABILI E DEGLI INDICATORI

Di seguito sono riportate le formule delle variabili e degli indicatori economico-contabili utilizzati nell'ISA BG67U:

Addetti ¹⁴ (ditte individuali) = Titolare + Numero dipendenti + Numero collaboratori coordinati e continuativi che prestano attività prevalentemente nell'impresa + Numero collaboratori dell'impresa familiare e coniuge dell'azienda coniugale + Numero familiari diversi che prestano attività nell'impresa + Numero associati in partecipazione.

Addetti (società) = Numero dipendenti + Numero collaboratori coordinati e continuativi che prestano attività prevalentemente nell'impresa + Numero familiari diversi che prestano attività nell'impresa + Numero associati in partecipazione + Numero soci amministratori + Numero soci non amministratori + Numero amministratori non soci.

Ammortamenti per beni mobili strumentali, al netto dei beni di costo unitario non superiore a 516,46 euro = Ammortamenti per beni mobili strumentali - Spese per l'acquisto di beni strumentali mobili di costo unitario non superiore a 516,46 euro.

Apertura stagionale fino a 6 mesi = 1, se Valore massimo giorni di apertura è minore o uguale a 186 e maggiore di zero; altrimenti assume valore pari a zero.

Beni strumentali ritenuti essenziali = Lavatrici acqua (Riscaldamento a sola energia elettrica) + Lavatrici acqua (Altri tipi di riscaldamento) + Lavatrici acqua self-service (Riscaldamento a sola energia elettrica) + Lavatrici acqua self-service (Altri tipi di riscaldamento) + Lavasecco (Riscaldamento a sola energia elettrica) + Lavasecco (Altri tipi di riscaldamento) + Lavacontinue (Riscaldamento a sola energia elettrica) + Lavacontinue (Altri tipi di riscaldamento) + Impianti per lavaggio ad acqua dei tappeti (Riscaldamento a sola energia elettrica) + Impianti per lavaggio ad acqua dei tappeti (Altri tipi di riscaldamento).

Consumi energia elettrica = Somma del Consumo di energia elettrica per tutte le unità locali.

Consumi energia elettrica con tariffe = Somma del Consumo di energia elettrica per tutte le unità locali con almeno una delle Tariffe applicate per servizio maggiore di zero.

Consumi metano = Somma del Consumo di metano per tutte le unità locali.

Costi produttivi = Costo del venduto e per la produzione di servizi + Costo per servizi - Compensi corrisposti ai soci per l'attività di amministratore (società ed enti soggetti all'IRES) + Canoni per beni mobili acquisiti in dipendenza di contratti di locazione non finanziaria e di noleggio + Spese per lavoro dipendente e per altre prestazioni diverse da lavoro dipendente afferenti l'attività dell'impresa - Compensi corrisposti ai soci per l'attività di amministratore (società di persone).

¹⁴Il titolare è pari a uno. Il numero collaboratori dell'impresa familiare e coniuge dell'azienda coniugale, il numero familiari diversi che prestano attività nell'impresa, il numero associati in partecipazione, il numero soci amministratori e il numero soci non amministratori sono pari alla relativa percentuale di lavoro prestato diviso 100. Il numero collaboratori coordinati e continuativi che prestano attività prevalentemente nell'impresa, il numero amministratori non soci e il titolare sono rideterminati in base alla durata dell'attività pari al numero di mesi di attività nel corso del periodo di imposta diviso 12. Il numero addetti non può essere inferiore a ("Numero di mesi di attività nel corso del periodo di imposta" diviso 12).



Costi residuali di gestione = Oneri diversi di gestione ed altre componenti negative - Perdite su crediti - Utili spettanti agli associati in partecipazione con apporti di solo lavoro - Maggiorazioni fiscali - Componenti negativi derivanti da trasferimenti di azienda o di rami di azienda - Minusvalenze derivanti da operazioni di riconversione produttiva, ristrutturazione o ridimensionamento produttivo, espropri o nazionalizzazioni di beni, alienazione di beni non strumentali all'attività produttiva - Quote di accantonamento annuale al TFR per forme pensionistiche complementari e somme erogate agli iscritti ai fondi di previdenza del personale dipendente - Oneri per imposte e tasse.

Costi totali = Costi produttivi + Oneri diversi di gestione ed altre componenti negative - Perdite su crediti - Utili spettanti agli associati in partecipazione con apporti di solo lavoro - Maggiorazioni fiscali - Componenti negativi derivanti da trasferimenti di azienda o di rami di azienda - Minusvalenze derivanti da operazioni di riconversione produttiva, ristrutturazione o ridimensionamento produttivo, espropri o nazionalizzazioni di beni, alienazione di beni non strumentali all'attività produttiva - Quote di accantonamento annuale al TFR per forme pensionistiche complementari e somme erogate agli iscritti ai fondi di previdenza del personale dipendente - Oneri per imposte e tasse.

Costo del venduto e per la produzione di servizi¹⁵ = [Esistenze iniziali relative a merci, prodotti finiti, materie prime e sussidiarie, semilavorati e ai servizi non di durata ultrannuale + Costi per l'acquisto di materie prime, sussidiarie, semilavorati e merci e per la produzione di servizi - Beni distrutti o sottratti relativi a materie prime, sussidiarie, semilavorati, merci e prodotti finiti] - Rimanenze finali relative a merci, prodotti finiti, materie prime e sussidiarie, semilavorati e ai servizi non di durata ultrannuale.

Lavaggio = Prestazioni effettuate: (Lavaggio di capi in tessuto, maglieria, pelle e pellicce + Lavaggio di tappeti, trapunte, coperte, piumoni, tende, ecc.).


Lavaggio di biancheria = Prestazioni effettuate: Lavaggio di biancheria (lenzuola, tovagliato, ecc.), se Prestazioni effettuate: Lavaggio di biancheria (lenzuola, tovagliato, ecc.) è maggiore della somma di (Lavaggio, Prestazioni effettuate: Lavaggio self-service, Prestazioni effettuate: Lavanolo di biancheria (lenzuola, tovagliato, ecc.)); altrimenti assume valore pari a zero.

Lavaggio self-service = Prestazioni effettuate: Lavaggio self-service, se Prestazioni effettuate: Lavaggio self-service è maggiore della somma di (Lavaggio, Prestazioni effettuate: Lavaggio di biancheria (lenzuola, tovagliato, ecc.), Prestazioni effettuate: Lavanolo di biancheria (lenzuola, tovagliato, ecc.)); altrimenti assume valore pari a zero.

Lavanolo di biancheria = Prestazioni effettuate: Lavanolo di biancheria (lenzuola, tovagliato, ecc.) se Prestazioni effettuate: Lavanolo di biancheria (lenzuola, tovagliato, ecc.) è maggiore della somma di (Lavaggio, Prestazioni effettuate: Lavaggio self-service, Prestazioni effettuate: Lavaggio di biancheria (lenzuola, tovagliato, ecc.)); altrimenti assume valore pari a zero.

Margine operativo lordo = Valore aggiunto - (Spese per lavoro dipendente e per altre prestazioni diverse da lavoro dipendente afferenti l'attività dell'impresa - Spese per prestazioni rese da professionisti esterni - Compensi corrisposti ai soci per l'attività di amministratore (società di persone)).

¹⁵Ad esclusione dell'utilizzo nell'ambito dell'indicatore elementare di anomalia relativo al "costo del venduto e per la produzione di servizi", se la variabile è minore di zero, viene posta uguale a zero.



Numero di lavasecco ¹⁶ = Lavasecco (Riscaldamento a sola energia elettrica) + Lavasecco (Altri tipi di riscaldamento).

Numero dipendenti = (Numero delle giornate retribuite - Numero delle giornate di sospensione, C.I.G. e simili del personale dipendente) diviso 312.

Oneri finanziari netti = Interessi e altri oneri finanziari - Risultato della gestione finanziaria.

Peso consumi energia elettrica = Consumo di energia elettrica / Consumi energia elettrica con tariffe; se Consumi energia elettrica con tariffe è pari a zero, la variabile assume valore pari a zero.

Peso prezzi = Media aritmetica delle seguenti variabili (se maggiori di zero): (minor valore tra 1 e Tariffe applicate per servizio: Camicie / 7), (minor valore tra 1 e Tariffe applicate per servizio: Pantaloni / 8), (minor valore tra 1 e Tariffe applicate per servizio: Giacche / 14), (minor valore tra 1 e Tariffe applicate per servizio: Golf/maglioni / 8), (minor valore tra 1 e Tariffe applicate per servizio: Gonne / 8), (minor valore tra 1 e Tariffe applicate per servizio: Cappotti / 20).

Presenza centri commerciali in tutte le unità locali = 1, se Localizzazione (1 = autonoma, 2 = esercizio inserito in centro commerciale) è uguale a 2 in tutte le unità locali; altrimenti assume valore pari a zero.

Prezzi praticati = Somma di (Peso prezzi / Peso consumi energia elettrica) per tutte le unità locali con almeno una delle Tariffe applicate per servizio maggiore di zero; se Peso consumi energia elettrica è pari a zero, allora la variabile assume valore pari a zero.

Quota dei Collaboratori familiari e dei Soci, escluso il primo, e/o associati = [Numero collaboratori dell'impresa familiare e coniuge dell'azienda coniugale + Numero familiari diversi che prestano attività nell'impresa + Numero associati in partecipazione + (Numero soci amministratori + Numero soci non amministratori) escluso il primo socio¹⁷]/(Addetti).

Quota giornate Apprendisti = (Numero giornate retribuite apprendisti)/(Addetti x 312)).


Reddito = Risultato ordinario + Altri proventi considerati ricavi di cui alla lettera f) dell'art. 85, comma 1, del TUIR + Altri proventi e componenti positivi - Oneri diversi di gestione ed altre componenti negative di cui componenti negativi derivanti da trasferimenti di azienda o di rami di azienda - Oneri diversi di gestione ed altre componenti negative di cui minusvalenze derivanti da operazioni di riconversione produttiva, ristrutturazione o ridimensionamento produttivo, espropri o nazionalizzazioni di beni, alienazione di beni non strumentali all'attività produttiva.

Reddito operativo = Margine operativo lordo - Ammortamenti - Accantonamenti.

Reddito operativo lordo = Reddito operativo + Ammortamenti + Canoni per beni mobili acquisiti in dipendenza di contratti di locazione finanziaria, ad esclusione dei canoni di leasing fiscalmente deducibili oltre il periodo di durata del contratto.

¹⁶La variabile è rideterminata in base alla durata dell'attività pari al numero di mesi di attività nel corso del periodo di imposta diviso 12.

¹⁷Il primo socio è rideterminato in base alla durata dell'attività pari al numero di mesi dell'attività nel corso del periodo d'imposta diviso 12. La somma del numero soci non può essere inferiore a ("Numero di mesi di attività nel corso del periodo d'imposta" diviso 12).



Ricavi = Ricavi di cui ai commi 1 (Lett. a) e b)) e 2 dell'art. 85 del TUIR + (Altri proventi considerati ricavi - Altri proventi considerati ricavi di cui alla lettera f) dell'art. 85, comma 1, del TUIR) + Rimanenze finali relative ad opere, forniture e servizi di durata ultrannuale - Esistenze iniziali relative ad opere, forniture e servizi di durata ultrannuale + Ulteriori componenti positivi per migliorare il profilo di affidabilità.

Risultato ordinario = Reddito operativo + Risultato della gestione finanziaria - Interessi e altri oneri finanziari + Incrementi di immobilizzazioni per lavori interni.

Somma delle macchine per lavaggio ad acqua¹⁸ = Lavatrici acqua (Riscaldamento a sola energia elettrica) + Lavatrici acqua (Altri tipi di riscaldamento) + Lavacontinue (Riscaldamento a sola energia elettrica) + Lavacontinue (Altri tipi di riscaldamento) + Impianti per lavaggio ad acqua dei tappeti (Riscaldamento a sola energia elettrica) + Impianti per lavaggio ad acqua dei tappeti (Altri tipi di riscaldamento).

Spese per detersivi e altri prodotti per lavaggio ad acqua = Minor valore tra Spese sostenute per detersivi e altri prodotti chimici per lavaggio ad acqua e Costi per l'acquisto di materie prime, sussidiarie, semilavorati e merci e per la produzione di servizi.

Spese per solventi e altri prodotti per lavaggio a secco = Minor valore tra Spese sostenute per solventi e altri prodotti chimici per lavaggio a secco e Costi per l'acquisto di materie prime, sussidiarie, semilavorati e merci e per la produzione di servizi.

Territorialità del livello del reddito medio imponibile ai fini dell'addizionale IRPEF, a livello comunale definita su dati del Dipartimento delle Finanze riferiti ai periodi d'imposta 2017 e 2018¹⁹

La territorialità del livello del reddito differenzia il territorio nazionale sulla base del livello del reddito per comune. La variabile è la media ponderata, per tutte le unità locali compilate, dei singoli indicatori territoriali con pesi dati dal Consumo di energia elettrica.

Un'unità locale è compilata se il comune dell'unità locale è compilato.

Se non risulta compilata alcuna unità locale occorre far riferimento al comune del domicilio fiscale qualora presente.

Territorialità generale a livello comunale²⁰

La territorialità è applicata a livello comunale.

Gruppo 1 - Aree con livello di benessere elevato, istruzione superiore, sistema economico locale organizzato;

Gruppo 2 - Aree con livello di benessere non elevato, bassa scolarità, sistema economico locale poco sviluppato e basato prevalentemente su attività commerciali;

Gruppo 3 - Aree ad elevata urbanizzazione con notevole grado di benessere, istruzione superiore e caratterizzate da sistemi locali con servizi terziari evoluti;

Gruppo 4 - Aree caratterizzate dalla presenza di piccoli comuni con organizzazione spiccatamente artigianale dell'attività produttiva e livello medio di benessere;

Gruppo 5 - Aree di marcata arretratezza economica, basso livello di benessere e scolarità poco sviluppata.

Il valore del gruppo territoriale di riferimento è calcolato come la quota di appartenenza al gruppo territoriale di

¹⁸La variabile è rideterminata in base alla durata dell'attività pari al numero di mesi di attività nel corso del periodo di imposta diviso 12.

¹⁹I criteri e le conclusioni dello studio sono riportati nell'apposito Decreto Ministeriale.

²⁰I criteri e le conclusioni dello studio sono riportati nell'apposito Decreto Ministeriale.



riferimento. La quota è data dalla somma del Consumo di energia elettrica relativo alle unità locali compilate che appartengono al gruppo territoriale di riferimento diviso il totale del Consumo di energia elettrica delle unità locali compilate.

Una unità locale è compilata se è compilato il comune dell'unità locale.

Se non risulta compilata alcuna unità locale occorre far riferimento al comune del domicilio fiscale qualora presente.

Valore aggiunto = Ricavi - [(Costo del venduto e per la produzione di servizi) + (Costo per servizi - Compensi corrisposti ai soci per l'attività di amministratore (società ed enti soggetti all'IRES)) + Costo per il godimento di beni di terzi (canoni di locazione finanziaria e non finanziaria, di noleggio, ecc.) + Spese per prestazioni rese da professionisti esterni + (Oneri diversi di gestione ed altre componenti negative - Utili spettanti agli associati in partecipazione con apporti di solo lavoro - Maggiorazioni fiscali - Componenti negativi derivanti da trasferimenti di azienda o di rami di azienda - Minusvalenze derivanti da operazioni di riconversione produttiva, ristrutturazione o ridimensionamento produttivo, espropri o nazionalizzazioni di beni, alienazione di beni non strumentali all'attività produttiva)].

Valore dei beni strumentali = La variabile è rideterminata in base alla durata dell'attività pari al numero di mesi di attività nel corso del periodo di imposta diviso 12.

Valore dei beni strumentali mobili in proprietà, al netto dei beni di costo unitario non superiore a 516,46 euro = Valore dei beni strumentali - Valore relativo a beni acquisiti in dipendenza di contratti di locazione finanziaria - Spese per l'acquisto di beni strumentali mobili di costo unitario non superiore a 516,46 euro.

Valore dei beni strumentali rappresentati da biancheria e indumenti destinati al servizio di noleggio = La variabile è rideterminata in base alla durata dell'attività pari al numero di mesi di attività nel corso del periodo di imposta diviso 12.

Valore massimo giorni di apertura = Valore massimo dei Giorni di apertura dell'esercizio nel periodo d'imposta (solo se si effettua apertura stagionale) per tutte le unità locali.




ALLEGATO 47

NOTA TECNICA E METODOLOGICA

INDICE SINTETICO DI AFFIDABILITÀ FISCALE

BG70U

SERVIZI DI PULIZIA E DI CURA E MANUTENZIONE DELLE
AREE VERDI



APPLICAZIONE DELL'ISA

L'indice sintetico di affidabilità fiscale (ISA) esprime un giudizio di sintesi sull'affidabilità dei comportamenti fiscali del soggetto.

L'ISA è calcolato come media aritmetica di un insieme d'indicatori elementari e rappresenta il posizionamento del contribuente rispetto a tali indicatori attribuendo al soggetto un valore di sintesi, in scala da 1 a 10, dei singoli indicatori elementari: più basso sarà il valore dell'indice, minore sarà l'affidabilità fiscale del soggetto, più alto sarà il valore, più alta sarà l'attendibilità fiscale del soggetto.

I contribuenti interessati possono indicare ulteriori componenti positivi non risultanti dalle scritture contabili, che concorrono al calcolo degli indicatori elementari, per migliorare il proprio profilo di affidabilità fiscale.

Le attività economiche (ATECO 2007) oggetto dell'indice sintetico di affidabilità fiscale BG70U sono di seguito riportate:

- 81.21.00 - Pulizia generale (non specializzata) di edifici
- 81.22.02 - Altre attività di pulizia specializzata di edifici e di impianti e macchinari industriali
- 81.29.10 - Servizi di disinfestazione
- 81.29.99 - Altre attività di pulizia nca
- 81.30.00 - Cura e manutenzione del paesaggio (inclusi parchi, giardini e aiuole)

I criteri generali seguiti per la costruzione dell'indice sintetico di affidabilità fiscale BG70U sono riportati nell'**Allegato 88**.

Di seguito sono rappresentate le modalità di calcolo dell'indice sintetico di affidabilità fiscale BG70U per l'applicazione al singolo contribuente dal periodo di imposta 2020.



MODELLI DI BUSINESS

Ai fini della definizione degli indicatori elementari, i contribuenti interessati all'applicazione dell'ISA BG70U sono classificati in gruppi omogenei che presentano al loro interno caratteristiche il più possibile simili in termini di modalità di operare sul mercato in base al "Modello di Business" (MoB) adottato.

I modelli di business rappresentano la struttura della catena del valore alla base del processo di produzione del bene o del servizio e sono espressione delle differenze fondamentali che derivano dalle diverse articolazioni organizzative con cui tale processo viene effettuato o da specifiche competenze.

Per l'ISA BG70U i MoB individuati sono i seguenti (la numerosità indicata è riferita alle imprese della base dati di costruzione, p.i. 2018):

- **MoB 1 - Imprese che svolgono prevalentemente attività di disinfestazione** (Numerosità: 676);
- **MoB 2 - Imprese che svolgono prevalentemente attività di pulizia generale** (Numerosità: 12.241);
- **MoB 3 - Imprese che svolgono prevalentemente attività di realizzazione, cura e manutenzione di aree verdi** (Numerosità: 7.519);
- **MoB 4 - Imprese che svolgono prevalentemente altre attività** (Numerosità: 870);
- **MoB 5 - Imprese che svolgono prevalentemente attività di pulizia specializzata** (Numerosità: 539). Si tratta di imprese che svolgono generalmente attività di pulizia e riassetto delle camere nelle strutture ricettive, pulizia di macchinari e impianti industriali, pulizia di mezzi di trasporto, pulizia e manutenzione di piscine, pulizia di locali incendiati, pulizia di facciate esterne di edifici, pulizia di filtri di impianti di aereazione.

Per la descrizione degli elementi che permettono l'assegnazione del contribuente ai MoB si rimanda al **Sub Allegato 47.A**.



INDICATORI ELEMENTARI

Gli indicatori elementari utilizzati ai fini del calcolo dell'indice sintetico di affidabilità fiscale per l'ISA BG70U sono differenziati **in due gruppi**:

1. **Indicatori elementari di affidabilità.** Tali indicatori individuano l'attendibilità di relazioni e rapporti tra grandezze di natura contabile e strutturale, tipici del settore e/o del modello organizzativo di riferimento, all'interno di specifici intervalli di valori su una scala da 1 a 10.

A questo gruppo appartengono gli indicatori elementari:

- Ricavi per addetto;
- Valore aggiunto per addetto;
- Reddito per addetto.

2. **Indicatori elementari di anomalia.** Tali indicatori segnalano la presenza di profili contabili e/o gestionali atipici rispetto al settore e/o al modello organizzativo di riferimento o evidenziano incongruenze riconducibili ad ingiustificati disallineamenti tra le informazioni dichiarate nei modelli di rilevazione dei dati per l'applicazione degli ISA, ovvero tra queste e le informazioni presenti nei modelli dichiarativi e/o in altre banche dati, con riferimento a diverse annualità d'imposta. Gli indicatori partecipano al calcolo dell'indice sintetico di affidabilità fiscale soltanto quando l'anomalia è presente; trattandosi di indicatori riferibili unicamente ad anomalie, il relativo punteggio di affidabilità fiscale viene misurato o con una scala da 1 a 5 o con il valore 1 che evidenzia la presenza di una grave anomalia.

A questo gruppo appartengono gli indicatori elementari suddivisi nelle successive sezioni:

Gestione caratteristica:

- Costo del venduto e per la produzione di servizi negativo o nullo;
- Corrispondenza delle esistenze di prodotti finiti, materie prime e merci con le relative rimanenze;
- Corrispondenza delle esistenze di opere e servizi di durata ultrannuale con le relative rimanenze;
- Copertura delle spese per dipendente;
- Analisi dell'apporto di lavoro delle figure non dipendenti;
- Assenza del numero di associati in partecipazione in presenza dei relativi utili;
- Incidenza dei costi residuali di gestione, al netto dei ristorni;
- Margine operativo lordo negativo.



Gestione dei beni strumentali:

- Incidenza degli ammortamenti;
- Incidenza dei costi per beni mobili acquisiti in dipendenza di contratti per locazione finanziaria.

Redditività:

- Reddito operativo negativo;
- Risultato ordinario negativo.

Gestione extra-caratteristica:

- Incidenza degli accantonamenti;
- Incidenza degli oneri finanziari netti sul reddito operativo lordo.

Attività non inerenti:

- Tipologia di attività: Vigilanza >50% dei ricavi.

Le formule delle variabili e degli indicatori sono riportate nel **Sub Allegato 47.D**.



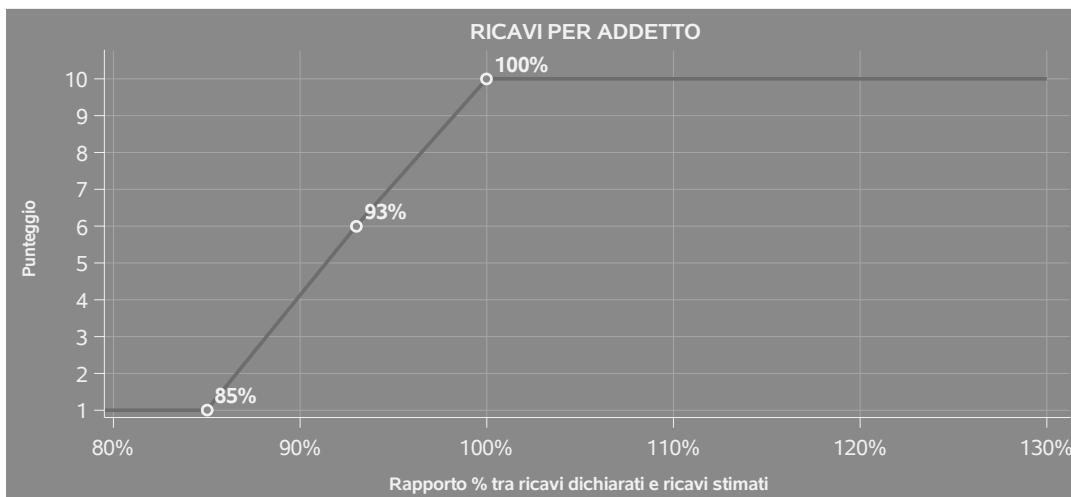
INDICATORI ELEMENTARI DI AFFIDABILITÀ

RICAVI PER ADDETTO

L'indicatore misura l'affidabilità dell'ammontare di ricavi che un'impresa consegue attraverso il processo produttivo con riferimento al contributo di ciascun addetto.

L'indicatore è calcolato come rapporto tra i ricavi dichiarati per addetto e i ricavi per addetto stimati.

A tale indicatore viene associato un punteggio che varia su una scala da 1 a 10. Quando i ricavi dichiarati sono maggiori o uguali rispetto a quelli stimati, ovvero il rapporto tra i ricavi dichiarati e i ricavi stimati presenta un valore pari o superiore ad 1, il punteggio assume valore 10; quando il citato rapporto presenta un valore pari o inferiore alla corrispondente soglia minima di riferimento¹, il punteggio assume valore 1; quando tale rapporto presenta un valore compreso nell'intervallo tra la soglia minima e massima di riferimento, il punteggio è modulato² fra 1 e 10. Nel seguente grafico, per semplicità di rappresentazione, i valori sono rappresentati in forma percentuale approssimata all'intero.



I ricavi stimati sono determinati sulla base di una funzione di regressione dei "Ricavi per addetto" i cui coefficienti e la relativa interpretazione sono riportati nel **Sub Allegato 47.B**.

La stima dei "Ricavi per addetto" è personalizzata per singolo contribuente sulla base di uno specifico "coefficiente individuale", che misura le differenze nella produttività delle imprese (ad

¹La soglia minima di riferimento è pari a $\exp(-0,16639)$, ovvero l'esponenziale dell'errore standard (σ), con segno negativo, dei residui della funzione di stima dei ricavi per addetto.

²Punteggio = $1+9x\{[\text{indicatore} - \exp(-\sigma)]/[1 - \exp(-\sigma)]\}$



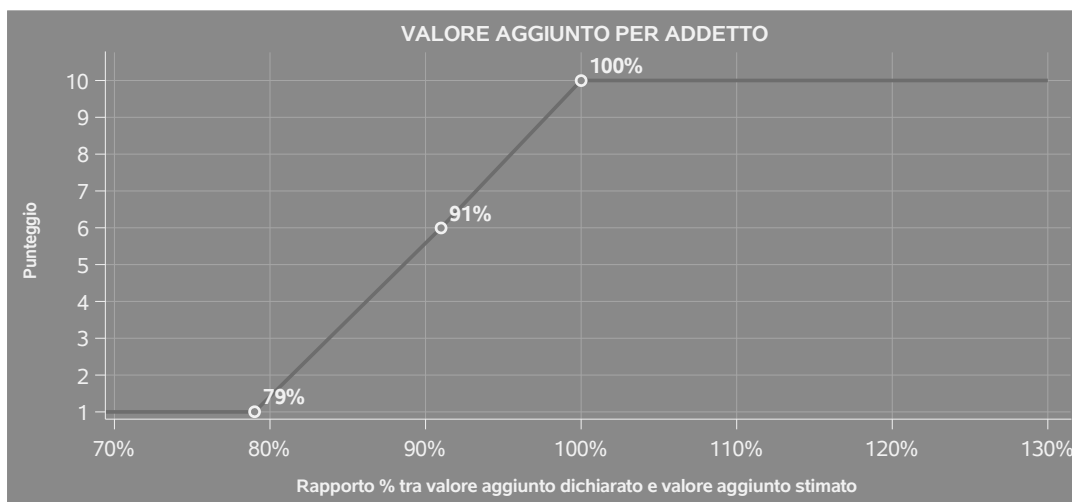
esempio, dovute a diverse abilità manageriali, potere di mercato, ecc.) e che risulta calcolato sulla base dei dati delle otto annualità di imposta precedenti relativi al medesimo contribuente. I criteri per la determinazione del coefficiente individuale sono riportati nell'**Allegato 89**.

VALORE AGGIUNTO PER ADDETTO

L'indicatore misura l'affidabilità del valore aggiunto creato con riferimento al contributo di ciascun addetto.

L'indicatore è calcolato come rapporto tra il valore aggiunto dichiarato per addetto e il valore aggiunto per addetto stimato.

A tale indicatore viene associato un punteggio che varia su una scala da 1 a 10. Quando il valore aggiunto dichiarato è maggiore o uguale rispetto a quello stimato, ovvero il rapporto tra il valore aggiunto dichiarato e il valore aggiunto stimato presenta un valore pari o superiore ad 1, il punteggio assume valore 10; quando il citato rapporto presenta un valore pari o inferiore alla corrispondente soglia minima di riferimento³, il punteggio assume valore 1; quando tale rapporto presenta un valore compreso nell'intervallo tra la soglia minima e massima di riferimento, il punteggio è modulato⁴ fra 1 e 10. Nel seguente grafico, per semplicità di rappresentazione, i valori sono rappresentati in forma percentuale approssimata all'intero.



Il valore aggiunto stimato è determinato sulla base di una funzione di regressione del "Valore aggiunto per addetto" i cui coefficienti e la relativa interpretazione sono riportati nel **Sub Allegato 47.C**.

³La soglia minima di riferimento è pari a $\exp(-0,23686)$, ovvero l'esponenziale dell'errore standard (σ), con segno negativo, dei residui della funzione di stima del valore aggiunto per addetto.

⁴ $\text{Punteggio} = 1 + 9 \times \frac{[\text{indicatore} - \exp(-\sigma)]}{[1 - \exp(-\sigma)]}$



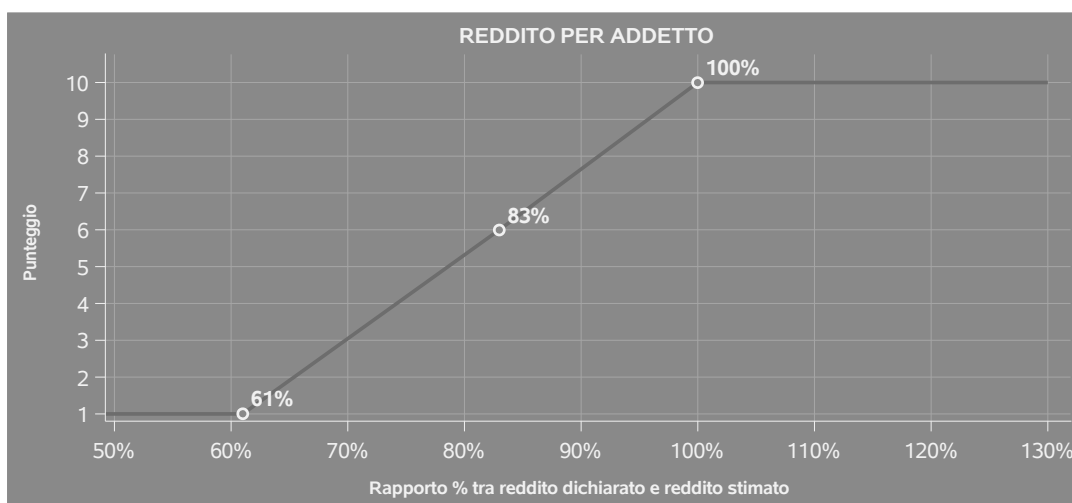
La stima del "Valore aggiunto per addetto" è personalizzata per singolo contribuente sulla base di uno specifico "coefficiente individuale", che misura le differenze nella produttività delle imprese (ad esempio, dovute a diverse abilità manageriali, potere di mercato, ecc.) e che risulta calcolato sulla base dei dati delle otto annualità di imposta precedenti relativi al medesimo contribuente. I criteri per la determinazione del coefficiente individuale sono riportati nell'**Allegato 89**.

REDDITO PER ADDETTO

L'indicatore misura l'affidabilità del reddito che un soggetto economico realizza in un determinato periodo di tempo con riferimento al contributo di ciascun addetto.


L'indicatore è calcolato come rapporto tra il reddito dichiarato per addetto e il reddito per addetto stimato.

A tale indicatore viene associato un punteggio che varia su una scala da 1 a 10. Quando il reddito dichiarato è maggiore o uguale rispetto a quello stimato ovvero il rapporto tra reddito dichiarato e reddito stimato presenta un valore pari o superiore ad 1, il punteggio assume valore 10; quando il citato rapporto presenta un valore pari o inferiore alla corrispondente soglia minima di riferimento⁵ o il reddito dichiarato è negativo, il punteggio assume valore 1; quando tale rapporto presenta un valore compreso nell'intervallo tra la soglia minima e massima di riferimento, il punteggio è modulato⁶ fra 1 e 10. Nel seguente grafico, per semplicità di rappresentazione, i valori sono rappresentati in forma percentuale approssimata all'intero.



⁵La soglia minima di riferimento è pari a $\exp(-0,50025)$, ovvero l'esponenziale della deviazione standard (sigma), con segno negativo, del logaritmo del rapporto tra reddito per addetto dichiarato e reddito per addetto dichiarato più la differenza tra valore aggiunto per addetto stimato e dichiarato.

⁶Punteggio = $1+9x\{[\text{indicatore} - \exp(-\text{sigma})]/[1 - \exp(-\text{sigma})]\}$



Il reddito stimato è pari alla somma del reddito dichiarato e dell'eventuale maggior valore aggiunto stimato.



INDICATORI ELEMENTARI DI ANOMALIA

GESTIONE CARATTERISTICA

COSTO DEL VENDUTO E PER LA PRODUZIONE DI SERVIZI NEGATIVO O NULLO

L'indicatore evidenzia situazioni di anomalia relative al costo del venduto e per la produzione di servizi.

Nel caso in cui tale costo sia negativo o nullo, l'indicatore è **applicato** e il relativo punteggio assume valore 1.

CORRISPONDENZA DELLE ESISTENZE DI PRODOTTI FINITI, MATERIE PRIME E MERCI CON LE RELATIVE RIMANENZE

L'indicatore monitora la corrispondenza tra il valore delle "Esistenze iniziali relative a merci, prodotti finiti, materie prime e sussidiarie, semilavorati e ai servizi non di durata ultrannuale", comprensive di quelle relative a prodotti soggetti ad aggio o ricavo fisso, e le relative rimanenze finali dichiarate per il periodo di imposta precedente.

Nel caso in cui la differenza, in valore assoluto, tra i due importi sia superiore a 100 euro più il 5% delle rimanenze finali dell'anno precedente, l'indicatore è **applicato** e il relativo punteggio assume valore 1.

L'indicatore è **applicabile** solo se per il periodo di imposta precedente il contribuente ha applicato gli indici sintetici di affidabilità fiscale per una attività di impresa.

CORRISPONDENZA DELLE ESISTENZE DI OPERE E SERVIZI DI DURATA ULTRANNUALE CON LE RELATIVE RIMANENZE

L'indicatore monitora la corrispondenza tra il valore delle "Esistenze iniziali relative ad opere, forniture e servizi di durata ultrannuale" e le relative rimanenze finali dichiarate per il periodo di imposta precedente.

Nel caso in cui la differenza, in valore assoluto, tra i due importi sia superiore a 100 euro più il 5% delle rimanenze finali dell'anno precedente, l'indicatore è **applicato** e il relativo punteggio assume valore 1.

L'indicatore è **applicabile** solo se per il periodo di imposta precedente il contribuente ha applicato gli indici sintetici di affidabilità fiscale per una attività di impresa.



COPERTURA DELLE SPESE PER DIPENDENTE

L'indicatore verifica che l'impresa generi un valore aggiunto per addetto coerente con le spese per dipendente.

L'indicatore è **calcolato** come rapporto tra le spese per dipendente e il valore aggiunto per addetto⁷. Le spese per dipendente sono calcolate come rapporto tra le "Spese per lavoro dipendente e per altre prestazioni diverse da lavoro dipendente afferenti l'attività dell'impresa", al netto delle "Spese per prestazioni rese da professionisti esterni", delle "Spese per collaboratori coordinati e continuativi" e delle "Spese per compensi corrisposti ai soci per l'attività di amministratore (società di persone)", e il numero dipendenti.

Nel caso in cui il rapporto tra le spese per dipendente e il valore aggiunto per addetto assuma valori superiori all'unità l'indicatore è **applicato** e il relativo punteggio assume valore 1.

ANALISI DELL'APPORTO DI LAVORO DELLE FIGURE NON DIPENDENTI

L'indicatore monitora la corretta compilazione dell'apporto di lavoro delle figure non dipendenti.

A tal fine, per ciascuna figura di addetto non dipendente (collaboratori familiari, familiari diversi, associati in partecipazione, soci amministratori, soci non amministratori) e a seconda della natura giuridica dell'impresa di appartenenza, è stato definito un valore percentuale minimo di apporto di lavoro per addetto, differenziato per numero di addetti per figura di addetto non dipendente (si veda la tabella seguente).

Tale valore rappresenta la soglia minima di riferimento dell'apporto di lavoro delle figure non dipendenti.

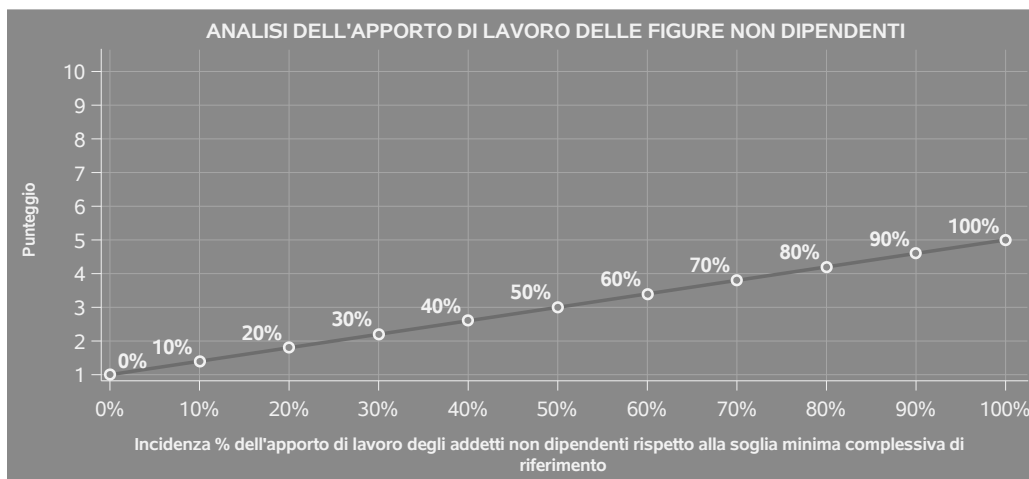
Soglia minima percentuale di apporto di lavoro per addetto delle figure non dipendenti

NATURA GIURIDICA	Numero addetti per figura	COLLABORATORI FAMILIARI	FAMILIARI DIVERSI	ASSOCIATI IN PARTECIPAZIONE	SOCI AMMINISTRATORI	SOCI NON AMMINISTRATORI
Persone fisiche	1	50	30	10		
	2	50	30	8		
	3	50	30	5		
	4	50	30	3		
	5	50	30	2		
	>5	50	30	1		
Società di persone	1		30	10	100	20
	2		30	8	75	15
	3		30	5	67	13
	4		30	3	63	13
	5		30	2	60	8
	>5		30	1	50	4
Società di capitali e enti non commerciali	1		30	10	50	10
	2		30	8	38	8
	3		30	5	33	5
	4		30	3	31	3
	5		30	2	28	2
	>5		30	1	16	1

⁷Quando il denominatore dell'indicatore "Copertura delle spese per dipendente" è non positivo, l'indicatore **non è applicato**.



Nel caso in cui la percentuale complessiva di apporto di lavoro degli addetti non dipendenti dichiarata sia inferiore alla soglia minima complessiva di riferimento, l'indicatore è **applicato** e il relativo punteggio⁸ assume un valore compreso tra 1 e 5, come da grafico successivo.



ASSENZA DEL NUMERO DI ASSOCIATI IN PARTECIPAZIONE IN PRESENZA DEI RELATIVI UTILI

L'indicatore evidenzia situazioni di anomalia nei casi di mancata dichiarazione dell'apporto di lavoro degli "Associati in partecipazione" in presenza degli "Utili spettanti agli associati in partecipazione con apporti di solo lavoro".

Nel caso in cui si verifichi tale anomalia, l'indicatore è **applicato** e il relativo punteggio assume valore 1.

INCIDENZA DEI COSTI RESIDUALI DI GESTIONE, AL NETTO DEI RISTORNI

L'indicatore verifica che le voci di costo relative agli oneri diversi di gestione e alle altre componenti negative, al netto dei ristorni, costituiscano una plausibile componente residuale di costo.

L'indicatore è **calcolato** come rapporto percentuale tra i costi residuali di gestione, al netto dei ristorni, e i costi totali.

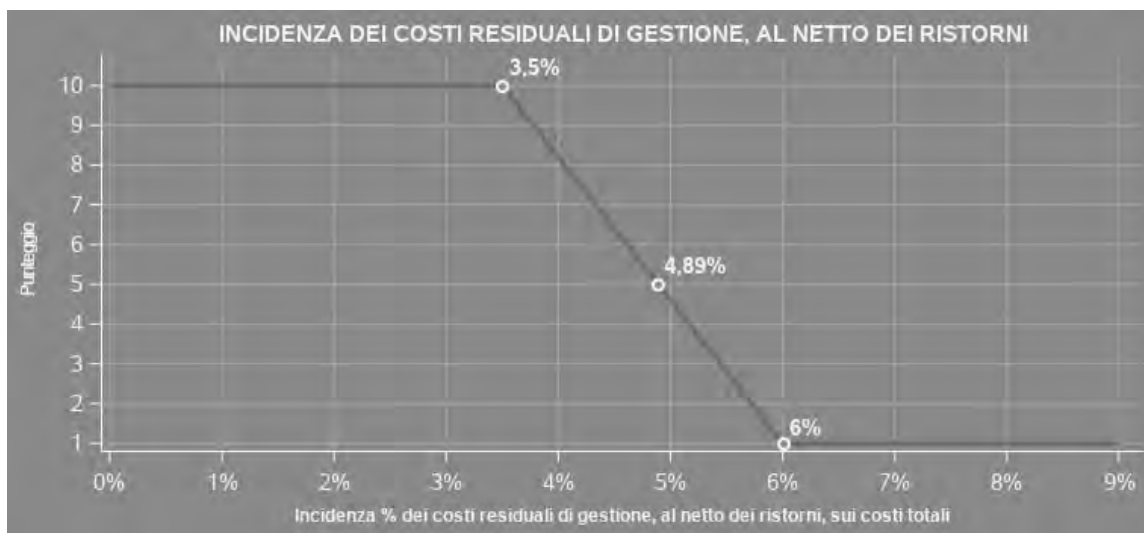
Qualora i costi totali siano uguali a zero, l'indicatore non è **applicabile**.

All'indicatore "Incidenza dei costi residuali di gestione, al netto dei ristorni" viene associato un punteggio che varia su una scala da 1 a 10. Quando l'indicatore presenta un valore pari o inferiore alla corrispondente soglia minima di riferimento, il punteggio assume valore 10; quando l'indicatore

⁸Punteggio = 1+4 x(apporto di lavoro degli addetti non dipendenti/soglia minima complessiva di riferimento)



presenta un valore pari o superiore alla corrispondente soglia massima di riferimento, il punteggio assume valore 1; quando l'indicatore presenta un valore compreso nell'intervallo tra la soglia minima e massima di riferimento, il punteggio è modulato⁹ fra 1 e 10.




I dati riportati nel grafico sono riferiti al MoB 1 per la modalità "Non cooperativa".

Le soglie di riferimento (esprese in percentuale) sono differenziate per "Modello di Business" e per "Modalità di distribuzione: Cooperativa/Non cooperativa" come di seguito riportato:

	Modalità di distribuzione	Soglia minima	Soglia massima
MoB 1	Non cooperativa	3,50	6,00
MoB 1	Cooperativa	4,00	6,00
MoB 2	Non cooperativa	2,00	4,00
MoB 2	Cooperativa	4,00	6,00
MoB 3	Non cooperativa	2,50	4,00
MoB 3	Cooperativa	4,00	6,00
MoB 4	Non cooperativa	2,00	4,00
MoB 4	Cooperativa	4,00	6,00

⁹Punteggio = 10 - 9 x [(indicatore - soglia minima)/(soglia massima - soglia minima)]



	Modalità di distribuzione	Soglia minima	Soglia massima
MoB 5	Non cooperativa	2,00	4,00
MoB 5	Cooperativa	4,00	6,00

Per ogni singolo soggetto, i valori soglia sono ottenuti come media, ponderata con le relative probabilità di appartenenza, dei valori di riferimento individuati per gruppo omogeneo. L'indicatore è **applicato** quando il relativo punteggio è non superiore a 5.

MARGINE OPERATIVO LORDO NEGATIVO

L'indicatore evidenzia situazioni di anomalia relative al margine operativo lordo.

Nel caso in cui detto margine sia negativo e il valore aggiunto sia positivo, l'indicatore è **applicato** e il relativo punteggio assume valore 1.

GESTIONE DEI BENI STRUMENTALI

INCIDENZA DEGLI AMMORTAMENTI

L'indicatore verifica la coerenza tra ammortamenti per beni mobili strumentali e relativo valore.


L'indicatore è **calcolato** come rapporto percentuale tra gli ammortamenti per beni mobili strumentali, al netto dei beni di costo unitario non superiore a 516,46 euro e il valore dei beni strumentali mobili in proprietà, al netto dei beni di costo unitario non superiore a 516,46 euro, parametrato alla quota di mesi di attività nel corso del periodo di imposta (numero di mesi di attività nel corso del periodo di imposta / 12).

Nel caso in cui il valore dell'indicatore sia superiore al valore della soglia massima di riferimento (**25%**), l'indicatore è **applicato** e il relativo punteggio assume valore 1.

Qualora l'importo degli ammortamenti per beni mobili strumentali, al netto dei beni di costo unitario non superiore a 516,46 euro, sia positivo e il valore dei beni strumentali mobili in proprietà, al netto dei beni di costo unitario non superiore a 516,46 euro, sia pari a zero, l'indicatore è **applicato** e il relativo punteggio assume valore 1.

INCIDENZA DEI COSTI PER BENI MOBILI ACQUISITI IN DIPENDENZA DI CONTRATTI PER LOCAZIONE FINANZIARIA

L'indicatore verifica la coerenza tra canoni di leasing e valore dei relativi beni strumentali acquisiti in leasing.



L'indicatore è **calcolato** come rapporto percentuale tra i "Canoni per beni mobili acquisiti in dipendenza di contratti di locazione finanziaria, ad esclusione dei canoni di leasing fiscalmente deducibili oltre il periodo di durata del contratto", e il "Valore dei beni strumentali mobili relativo a beni acquisiti in dipendenza di contratti di locazione finanziaria", parametrato alla quota di mesi di attività nel corso del periodo di imposta (numero di mesi di attività nel corso del periodo di imposta/12).

Nel caso in cui il valore dell'indicatore sia superiore al valore della soglia massima di riferimento (55%), l'indicatore è **applicato** e il relativo punteggio assume valore 1.

Qualora i "Canoni per beni mobili acquisiti in dipendenza di contratti di locazione finanziaria, ad esclusione dei canoni di leasing fiscalmente deducibili oltre il periodo di durata del contratto", siano positivi e il "Valore dei beni strumentali mobili relativo a beni acquisiti in dipendenza di contratti di locazione finanziaria" sia pari a zero, l'indicatore è **applicato** e il relativo punteggio assume valore 1.

REDDITIVITÀ

REDDITO OPERATIVO NEGATIVO

L'indicatore intercetta le situazioni in cui il reddito operativo è minore di zero.

Qualora si verifichi questa condizione e il margine operativo lordo sia positivo, l'indicatore è **applicato** e il relativo punteggio assume valore 1.

RISULTATO ORDINARIO NEGATIVO

L'indicatore intercetta le situazioni in cui il risultato ordinario è minore di zero.

Qualora si verifichi questa condizione, l'indicatore è **applicato** e il relativo punteggio assume valore 1.

GESTIONE EXTRA-CARATTERISTICA

INCIDENZA DEGLI ACCANTONAMENTI

L'indicatore verifica la plausibilità degli accantonamenti rispetto alla capacità dell'impresa di produrre reddito attraverso la propria gestione caratteristica.

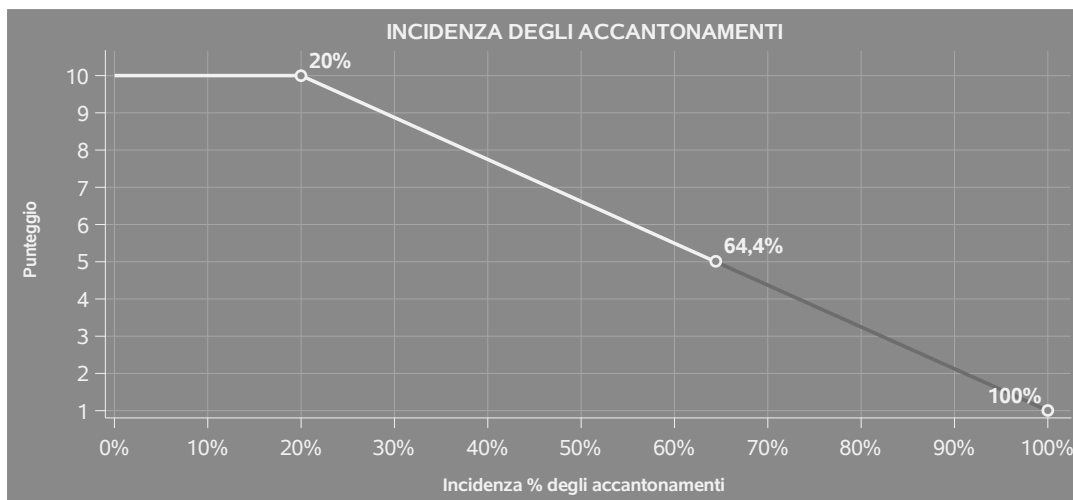
L'indicatore è **calcolato** come rapporto percentuale tra gli "Accantonamenti" e il margine operativo lordo.

Qualora gli "Accantonamenti" siano uguali a zero, l'indicatore non è **applicabile**.

All'indicatore "Incidenza degli accantonamenti" viene associato un punteggio che varia su una scala da 1 a 10. Quando l'indicatore presenta un valore pari o inferiore alla corrispondente soglia minima di riferimento (20%), il punteggio assume valore 10; quando l'indicatore presenta un valore pari o



superiore alla corrispondente soglia massima di riferimento (**100%**), il punteggio assume valore 1; quando l'indicatore presenta un valore compreso nell'intervallo tra la soglia minima e massima di riferimento, il punteggio è modulato¹⁰ fra 1 e 10.



L'indicatore è **applicato** quando il relativo punteggio è non superiore a 5.

Qualora il margine operativo lordo sia non positivo, l'indicatore è **applicato** ed assume punteggio pari ad 1.

INCIDENZA DEGLI ONERI FINANZIARI NETTI SUL REDDITO OPERATIVO LORDO

L'indicatore verifica la plausibilità dell'indebitamento finanziario dell'impresa, permettendo di evidenziare eventuali squilibri tra la gestione operativa (comprensiva di ammortamenti e canoni per beni mobili acquisiti in dipendenza di contratti di locazione finanziaria) e la gestione finanziaria.

L'indicatore è **calcolato** come rapporto percentuale tra gli oneri finanziari netti e il reddito operativo lordo.

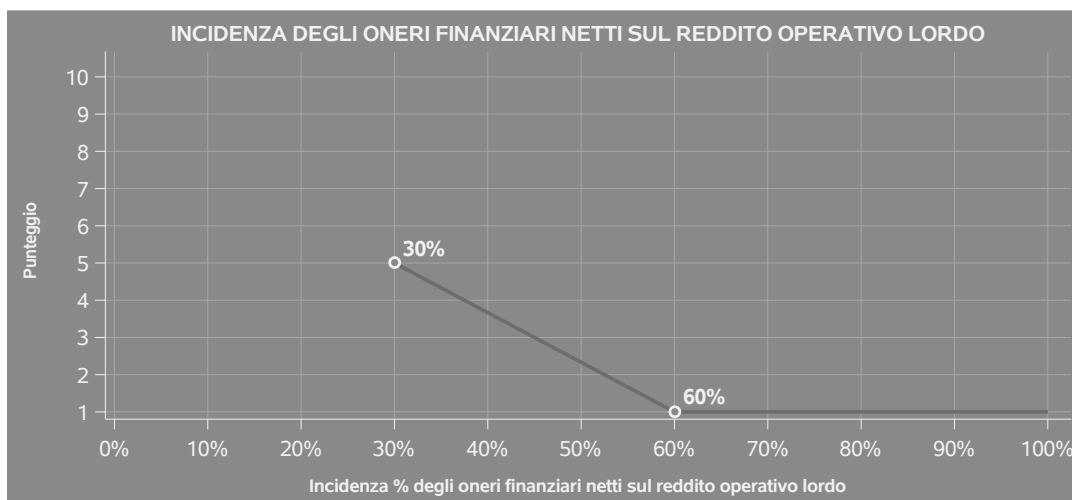
Qualora gli oneri finanziari netti siano non positivi, l'indicatore non è **applicabile**.

All'indicatore "Incidenza degli oneri finanziari netti sul reddito operativo lordo" viene associato un punteggio che varia su una scala da 1 a 5. Quando l'indicatore presenta un valore pari o superiore alla corrispondente soglia massima di riferimento (**60%**) il punteggio assume valore 1; quando

¹⁰Punteggio = 10 - 9 x [(indicatore - soglia minima)/(soglia massima - soglia minima)]



l'indicatore presenta un valore superiore alla soglia minima (**30%**) e inferiore alla soglia massima di riferimento, il punteggio è modulato¹¹ fra 1 e 5.



Qualora il reddito operativo lordo sia non positivo l'indicatore è **applicato** e assume punteggio pari ad 1.

In assenza di anomalia, l'indicatore non è applicato e il relativo punteggio di affidabilità non è calcolato.

ATTIVITÀ NON INERENTI

Gli indicatori di questa tipologia individuano situazioni in cui il contribuente svolge in prevalenza attività economiche non rientranti nell'ambito di applicazione dell'ISA di riferimento.

Di seguito sono riportate le attività non inerenti.

TIPOLOGIA DI ATTIVITÀ: VIGILANZA > 50% DEI RICAVI

Qualora il contribuente abbia indicato di derivare più del 50% dei ricavi da "Vigilanza", l'indicatore è **applicato** e il punteggio è pari a 1.

¹¹Punteggio = 5 - 4 x [(indicatore - soglia minima)/(soglia massima - soglia minima)]



SUB ALLEGATI

SUB ALLEGATO 47.A - ASSEGNAZIONE AI MOB

In fase di applicazione, per l'assegnazione dei contribuenti ai MoB viene utilizzata una combinazione di due tecniche statistiche di tipo multivariato (analisi fattoriali e modelli di mistura finita) che utilizza le seguenti variabili:

Analisi fattoriale	Nome variabile	Descrizione variabile
Gamma offerta	PUL_GEN_MAX_P_F	Pulizia generale
	ALTRE_SUP_MAX_P_F	Pulizia di altre superfici
	ATT_CONNESSE_MAX_P_F	Attività connesse ai servizi di pulizia
	DISINFEST_MAX_P_F	Disinfestazione
	MANUT_AREE_VERDI_MAX_P_F	Manutenzione e cura aree verdi

Sulla base di tali variabili, il contribuente viene assegnato ad uno o più MoB attraverso l'attribuzione di una probabilità di appartenenza, come descritto nell'**Allegato 88**.

Le matrici ed i vettori per il calcolo delle probabilità di appartenenza ai MoB sono riportati nell'**Allegato 90**.



SUB ALLEGATO 47.B - FUNZIONE "RICAVI PER ADDETTO"

Di seguito viene riportato l'elenco delle variabili e dei coefficienti della funzione di regressione "Ricavi per addetto", con la spiegazione dei coefficienti.

VARIABILI	COEFFICIENTE	INTERPRETAZIONE DEL COEFFICIENTE STIMATO
INPUT PRODUTTIVI		
Valore dei beni strumentali, quota fino a 100.000 euro per addetto	(*) 0,090484537180316	Un aumento dell'1% della variabile determina un aumento dello 0,09% del Ricavo stimato
Ammortamenti per beni mobili strumentali	(*) 0,043707839780997	Un aumento dell'1% della variabile determina un aumento dello 0,04% del Ricavo stimato
Costi intermedi, quota fino a 400.000 euro per addetto	(*) 0,061831211470659	Un aumento dell'1% della variabile determina un aumento dello 0,06% del Ricavo stimato
Spese per lavoro dipendente al netto dei compensi corrisposti ai soci per l'attività di amministratore	(*) 0,198907875113267	Un aumento dell'1% della variabile determina un aumento dello 0,20% del Ricavo stimato
Quota dei Collaboratori familiari e dei Soci, escluso il primo, e/o associati	0,13563317356646	Un aumento dell'1% della variabile determina un aumento dello 0,14% del Ricavo stimato
VARIABILI STRUTTURALI		
Quota giornate Apprendisti	-0,178640615666672	Un apprendista presenta una produttività inferiore del 17,86% in termini di Ricavo stimato



VARIABILI	COEFFICIENTE	INTERPRETAZIONE DEL COEFFICIENTE STIMATO
Quota dei Collaboratori coordinati e continuativi che prestano attività prevalentemente nell'impresa	-0,272608605474967	Un collaboratore coordinato e continuativo che presta attività prevalentemente nell'impresa presenta una produttività inferiore del 27,26% in termini di Ricavo stimato
Cooperativa a mutualità prevalente	-0,019238389216066	La condizione di 'Cooperativa a mutualità prevalente' determina una diminuzione dell'1,92% del Ricavo stimato
Spazi oggetto dell'attività: Stabilimenti/reperti industriali / 100	0,023271293921567	Un aumento dell'1% della variabile determina un aumento dello 0,02% del Ricavo stimato
MODELLI DI BUSINESS (MoB) Probabilità di appartenenza al MoB 1 — Imprese che svolgono prevalentemente attività di disinfestazione	0,197721498074504	L'appartenenza al MoB determina un aumento del 19,77% del Ricavo stimato
Probabilità di appartenenza al MoB 2 — Imprese che svolgono prevalentemente attività di pulizia generale	0,190684211576628	L'appartenenza al MoB determina un aumento del 19,07% del Ricavo stimato
Probabilità di appartenenza al MoB 4 — Imprese che svolgono prevalentemente altre attività	0,147462208205441	L'appartenenza al MoB determina un aumento del 14,75% del Ricavo stimato



	VARIABILI		COEFFICIENTE	INTERPRETAZIONE DEL COEFFICIENTE STIMATO
	Probabilità di appartenenza al MoB 5 — Imprese che svolgono prevalentemente attività di pulizia specializzata		0,196173426575062	L'appartenenza al MoB determina un aumento del 19,62% del Ricavo stimato
VARIABILI TERRITORIALI	Territorialità del livello del reddito medio imponibile ai fini dell'addizionale IRPEF, a livello comunale		0,172985052253834	La localizzazione nei comuni a più alto livello secondo la territorialità considerata determina un aumento del 17,30% del Ricavo stimato
MISURE DI CICLO DI SETTORE	Tasso di occupazione a livello regionale		0,006261159370852	Una diminuzione di un punto della variabile determina una flessione dello 0,63% del Ricavo stimato
ECONOMIE DI SCALA E/O SOSTITUZIONE	(Costi intermedi, quota fino a 400.000 euro per addetto) elevato a 2	(*)	0,065090277228695	Un aumento dell'1% della variabile determina un aumento dello 0,07% del Ricavo stimato
	Addetti	(**)	-0,051452513029506	Un aumento dell'1% della variabile determina una diminuzione dello 0,05% del Ricavo stimato
	(Valore dei beni strumentali) x (Spese per lavoro dipendente al netto dei compensi corrisposti ai soci per l'attività di amministratore)	(***)	-0,002224652596518	Un aumento dell'1% della variabile determina una diminuzione dello 0,002% del Ricavo stimato
INTERCETTA	Valore dell'intercetta del modello di stima		2,164311246628659	
Coefficiente di rivalutazione			1,021206747380877	



	VARIABILI	COEFFICIENTE	INTERPRETAZIONE DEL COEFFICIENTE STIMATO
Coefficiente individuale	Vedasi Allegato 89		

(*) Le variabili contabili (XC) sono utilizzate in stima come $LN[1+XC/(N^{addetti} \times 1.000)]$ o $LN[1+MIN\{XC/(N^{addetti} \times 1.000)\}]$, quota valore in migliaia pro capite]]

(**) Le variabili numeriche (XN) sono utilizzate in stima come $LN[1+XN/(N^{addetti})]$ o $LN[1+MIN\{XN/(N^{addetti})\}]$, quota valore pro capite]]

(***) La variabile relativa al numero degli addetti è utilizzata in stima come $LN(1+N^{addetti})$

(****) Ciascuna variabile (XS) del prodotto è utilizzata in stima come $LN(1+XS)$

Le variabili dipendenti sono utilizzate in stima come $LN[1+YC/(N^{addetti} \times 1.000)]$, dove: YC è uguale a Ricavi oppure Compensi oppure Valore aggiunto.

Le misure di ciclo settoriale relative al periodo di imposta di applicazione saranno pubblicate con apposito Decreto ai sensi dell'art. 9-bis comma 2 del DL 50 del 24 aprile 2017 convertito nella Legge n. 96 del 21 giugno 2017.




SUB ALLEGATO 47.C - FUNZIONE "VALORE AGGIUNTO PER ADDETTO"

Di seguito viene riportato l'elenco delle variabili e dei coefficienti della funzione di regressione "Valore aggiunto per addetto", con la spiegazione dei coefficienti.

INPUT PRODUTTIVI	VARIABILI		COEFFICIENTE	INTERPRETAZIONE DEL COEFFICIENTE STIMATO
	Valore dei beni strumentali, quota fino a 100.000 euro per addetto	(*)	0,097254908709416	Un aumento dell'1% della variabile determina un aumento dello 0,10% del VA stimato
	Ammortamenti per beni mobili strumentali	(*)	0,077591361749605	Un aumento dell'1% della variabile determina un aumento dello 0,08% del VA stimato
	Canoni relativi a beni immobili	(*)	-0,011492442641958	Un aumento dell'1% della variabile determina una diminuzione dello 0,01% del VA stimato
	Costo del venduto e per la produzione di servizi	(*)	0,054031696063699	Un aumento dell'1% della variabile determina un aumento dello 0,05% del VA stimato
	Costo per servizi al netto dei compensi corrisposti ai soci per l'attività di amministratore (società ed enti soggetti all'Ires) + Canoni per beni mobili acquisiti in dipendenza di contratti di locazione non finanziaria e di noleggio	(*)	0,080038727963286	Un aumento dell'1% della variabile determina un aumento dello 0,08% del VA stimato



VARIABILI	VARIABILI	COEFFICIENTE	INTERPRETAZIONE DEL COEFFICIENTE STIMATO
	Spese per lavoro dipendente al netto dei compensi corrisposti ai soci per l'attività di amministratore	0,287202772601059	Un aumento dell'1% della variabile determina un aumento dello 0,29% del VA stimato
	Quota dei Collaboratori familiari e dei Soci, escluso il primo, e/o associati	0,166420611039139	Un aumento dell'1% della variabile determina un aumento dello 0,17% del VA stimato
VARIABILI STRUTTURALI	Quota giornate Apprendisti	-0,221285247660638	Un apprendista presenta una produttività inferiore del 22,13% in termini di VA stimato
	Quota dei Collaboratori coordinati e continuativi che prestano attività prevalentemente nell'impresa	-0,352249293867416	Un collaboratore coordinato e continuativo che presta attività prevalentemente nell'impresa presenta una produttività inferiore del 35,22% in termini di VA stimato
	Cooperativa a mutualità prevalente	-0,083931827882793	La condizione di 'Cooperativa a mutualità prevalente' determina una diminuzione dell'8,39% del VA stimato
	Altra cooperativa	-0,075984677269449	La condizione di 'Altra cooperativa' determina una diminuzione del 7,60% del VA stimato
	Spazi oggetto dell'attività: Strutture ospedaliere/ambulatori/laboratori / 100	0,048583544511332	Un aumento dell'1% della variabile determina un aumento dello 0,05% del VA stimato
	Spazi oggetto dell'attività: Stabilimenti/reparti industriali / 100	0,030056936744716	Un aumento dell'1% della variabile determina un aumento dello 0,03% del VA stimato



	VARIABILI		COEFFICIENTE	INTERPRETAZIONE DEL COEFFICIENTE STIMATO
MODELLI DI BUSINESS (MoB)	Probabilità di appartenenza al MoB 1 — Imprese che svolgono prevalentemente attività di disinfestazione		0,255246148382911	L'appartenenza al MoB determina un aumento del 25,52% del VA stimato
	Probabilità di appartenenza al MoB 2 — Imprese che svolgono prevalentemente attività di pulizia generale		0,237355887535899	L'appartenenza al MoB determina un aumento del 23,74% del VA stimato
	Probabilità di appartenenza al MoB 4 — Imprese che svolgono prevalentemente altre attività		0,163140228464338	L'appartenenza al MoB determina un aumento del 16,31% del VA stimato
	Probabilità di appartenenza al MoB 5 — Imprese che svolgono prevalentemente attività di pulizia specializzata		0,241490266024523	L'appartenenza al MoB determina un aumento del 24,15% del VA stimato
VARIABILI TERRITORIALI	Territorialità del livello del reddito medio imponibile ai fini dell'addizionale IRPEF, a livello comunale		0,140575800211336	La localizzazione nei comuni a più alto livello secondo la territorialità considerata determina un aumento del 14,06% del VA stimato
MISURE DI CICLO DI SETTORE	Tasso di occupazione a livello regionale		0,007948890110322	Una diminuzione di un punto della variabile determina una flessione dello 0,79% del VA stimato
ECONOMIE DI SCALA E/O SOSTITUZIONE	Addetti	(***)	-0,01147741791433	Un aumento dell'1% della variabile determina una diminuzione dello 0,01% del VA stimato



VARIABILI	COEFFICIENTE	INTERPRETAZIONE DEL COEFFICIENTE STIMATO
(Costo del venduto e per la produzione di servizi) x (Spese per lavoro dipendente al netto dei compensi corrisposti ai soci per l'attività di amministratore)	(***) -0,001420460826204	Un aumento dell'1% della variabile determina una diminuzione dello 0,001% del VA stimato
(Valore dei beni strumentali) x (Spese per lavoro dipendente al netto dei compensi corrisposti ai soci per l'attività di amministratore)	(***) -0,001522004265152	Un aumento dell'1% della variabile determina una diminuzione dello 0,002% del VA stimato
(Spese per lavoro dipendente al netto dei compensi corrisposti ai soci per l'attività di amministratore) x (Costo per servizi al netto dei compensi corrisposti ai soci per l'attività di amministratore (società ed enti soggetti all'IRES) + Canoni per beni mobili acquisiti in dipendenza di contratti di locazione non finanziaria e di noleggio)	(***) -0,00136159801588	Un aumento dell'1% della variabile determina una diminuzione dello 0,001% del VA stimato
INTERCETTA Valore dell'intercetta del modello di stima	1,84748261664388	
Coefficiente di rivalutazione	1,045016359866968	
Coefficiente individuale Vedasi Allegato 89		

(*) Le variabili contabili (XC) sono utilizzate in stima come $LN^i + XC(N^{\text{addetti}} \times 1.000)$ o $LN^i + \text{MIN}[XC/(N^{\text{addetti}} \times 1.000)]$, quota valore in migliaia pro capite]]



(**) Le variabili numeriche (XN) sono utilizzate in stima come $LN[1+XN/(N^{\circ}\text{addetti})]$ o $LN[1+\text{MIN}[XN/(N^{\circ}\text{addetti}), \text{quota valore pro capite}]]$

(***) La variabile relativa al numero degli addetti è utilizzata in stima come $LN(1+N^{\circ}\text{addetti})$

(****) Ciascuna variabile (XS) del prodotto è utilizzata in stima come $LN(1+XS)$

Le variabili dipendenti sono utilizzate in stima come $LN[1+YC/(N^{\circ}\text{addetti} \times 1.000)]$; dove: YC è uguale a Ricavi oppure Compensi oppure Valore aggiunto.

Le misure di ciclo settoriale relative al periodo di imposta di applicazione saranno pubblicate con apposito Decreto ai sensi dell'art. 9-bis comma 2 del DL 50 del 24 aprile 2017 convertito nella Legge n. 96 del 21 giugno 2017.



SUB ALLEGATO 47.D - FORMULE DELLE VARIABILI E DEGLI INDICATORI

Di seguito sono riportate le formule delle variabili e degli indicatori economico-contabili utilizzati nell'ISA BG70U:

Addetti¹² (**ditte individuali**) = Titolare + Numero dipendenti + Numero collaboratori coordinati e continuativi che prestano attività prevalentemente nell'impresa + Numero collaboratori dell'impresa familiare e coniuge dell'azienda coniugale + Numero familiari diversi che prestano attività nell'impresa + Numero associati in partecipazione.

Addetti (società) = Numero dipendenti + Numero collaboratori coordinati e continuativi che prestano attività prevalentemente nell'impresa + Numero familiari diversi che prestano attività nell'impresa + Numero associati in partecipazione + Numero soci amministratori + Numero soci non amministratori + Numero amministratori non soci.

Altra cooperativa = 1 se Cooperativa (1= a mutualità prevalente; 2= altra cooperativa) è uguale a 2; altrimenti assume valore pari a zero.

Ammortamenti per beni mobili strumentali, al netto dei beni di costo unitario non superiore a 516,46 euro = Ammortamenti per beni mobili strumentali - Spese per l'acquisto di beni strumentali mobili di costo unitario non superiore a 516,46 euro.

Attività connesse ai servizi di pulizia = (Tipologia di attività: Facchinaggio/trasporto per conto terzi (movimentazione beni, veicolazione pasti per la ristorazione, ecc.) + Portierato/reception + Vigilanza), se (Tipologia di attività: Facchinaggio/trasporto per conto terzi (movimentazione beni, veicolazione pasti per la ristorazione, ecc.) + Portierato/reception + Vigilanza) è pari al Valore massimo attività; altrimenti assume valore pari a zero.

Cooperativa a mutualità prevalente = 1 se Cooperativa (1= a mutualità prevalente; 2= altra cooperativa) è uguale a 1; altrimenti assume valore pari a zero.

Costi intermedi = Costo del venduto e per la produzione di servizi + Costo per servizi - Compensi corrisposti ai soci per l'attività di amministratore (società ed enti soggetti all'IRES) + Canoni per beni mobili acquisiti in dipendenza di contratti di locazione non finanziaria e di noleggio.

Costi produttivi = Costo del venduto e per la produzione di servizi + Costo per servizi - Compensi corrisposti ai soci per l'attività di amministratore (società ed enti soggetti all'IRES) + Canoni per beni mobili acquisiti in dipendenza di contratti di locazione non finanziaria e di noleggio + Spese per lavoro dipendente e per altre prestazioni diverse da lavoro dipendente afferenti l'attività dell'impresa - Compensi corrisposti ai soci per l'attività di amministratore (società di persone).

¹²Il titolare è pari a uno. Il numero collaboratori dell'impresa familiare e coniuge dell'azienda coniugale, il numero familiari diversi che prestano attività nell'impresa, il numero associati in partecipazione, il numero soci amministratori e il numero soci non amministratori sono pari alla relativa percentuale di lavoro prestato diviso 100. Il numero collaboratori coordinati e continuativi che prestano attività prevalentemente nell'impresa, il numero amministratori non soci e il titolare sono rideterminati in base alla durata dell'attività pari al numero di mesi di attività nel corso del periodo di imposta diviso 12. Il numero addetti non può essere inferiore a ("Numero di mesi di attività nel corso del periodo di imposta" diviso 12).



Costi residuali di gestione, al netto dei ristorni ¹³ = Oneri diversi di gestione ed altre componenti negative - Perdite su crediti - Utili spettanti agli associati in partecipazione con apporti di solo lavoro - Maggiorazioni fiscali - Componenti negativi derivanti da trasferimenti di azienda o di rami di azienda - Minusvalenze derivanti da operazioni di riconversione produttiva, ristrutturazione o ridimensionamento produttivo, espropri o nazionalizzazioni di beni, alienazione di beni non strumentali all'attività produttiva - Quote di accantonamento annuale al TFR per forme pensionistiche complementari e somme erogate agli iscritti ai fondi di previdenza del personale dipendente - Oneri per imposte e tasse - Elementi relativi all'attività: Ammontare dei ristorni erogati ai soci.

Costi totali = Costi produttivi + [Oneri diversi di gestione ed altre componenti negative - Perdite su crediti - Utili spettanti agli associati in partecipazione con apporti di solo lavoro - Maggiorazioni fiscali - Componenti negativi derivanti da trasferimenti di azienda o di rami di azienda - Minusvalenze derivanti da operazioni di riconversione produttiva, ristrutturazione o ridimensionamento produttivo, espropri o nazionalizzazioni di beni, alienazione di beni non strumentali all'attività produttiva - Quote di accantonamento annuale al TFR per forme pensionistiche complementari e somme erogate agli iscritti ai fondi di previdenza del personale dipendente - Oneri per imposte e tasse - Elementi relativi all'attività: Ammontare dei ristorni erogati ai soci]¹⁴.

Costo del venduto e per la produzione di servizi ¹⁵ = [Esistenze iniziali relative a merci, prodotti finiti, materie prime e sussidiarie, semilavorati e ai servizi non di durata ultrannuale + Costi per l'acquisto di materie prime, sussidiarie, semilavorati e merci e per la produzione di servizi - Beni distrutti o sottratti relativi a materie prime, sussidiarie, semilavorati, merci e prodotti finiti] - Rimanenze finali relative a merci, prodotti finiti, materie prime e sussidiarie, semilavorati e ai servizi non di durata ultrannuale.

Disinfestazione = Tipologia di attività: Disinfestazione/derattizzazione, se Tipologia di attività: Disinfestazione/derattizzazione è pari al Valore massimo attività; altrimenti assume valore pari a zero.

Manutenzione e cura aree verdi = Tipologia di attività: Realizzazione, cura e manutenzione di aree verdi (parchi, giardini, campi sportivi, acque lacustri e correnti, ecc.), se Tipologia di attività: Realizzazione, cura e manutenzione di aree verdi (parchi, giardini, campi sportivi, acque lacustri e correnti, ecc.) è pari al Valore massimo attività; altrimenti assume valore pari a zero.

Margine operativo lordo = Valore aggiunto - (Spese per lavoro dipendente e per altre prestazioni diverse da lavoro dipendente afferenti l'attività dell'impresa - Spese per prestazioni rese da professionisti esterni - Compensi corrisposti ai soci per l'attività di amministratore (società di persone)).


Numero dipendenti = (Numero delle giornate retribuite - Numero delle giornate di sospensione, C.I.G. e simili del personale dipendente) diviso 312.

Oneri finanziari netti = Interessi e altri oneri finanziari - Risultato della gestione finanziaria.

¹³Se la variabile è minore di zero, viene posta uguale a zero.

¹⁴Se la differenza è minore di zero, viene posta uguale a zero.

¹⁵Ad esclusione dell'utilizzo nell'ambito dell'indicatore elementare di anomalia relativo al "costo del venduto e per la produzione di servizi", se la variabile è minore di zero, viene posta uguale a zero.



Pulizia di altre superfici = (Tipologia di attività: Pulizia di locali incendiati + Pulizia di filtri di impianti di aereazione + Pulizia di macchinari e impianti industriali + Pulizia di mezzi di trasporto + Pulizia e manutenzione di piscine + Pulizia di facciate esterne di edifici + Pulizia e riassetto delle camere nelle strutture ricettive), se (Tipologia di attività: Pulizia di locali incendiati + Pulizia di filtri di impianti di aereazione + Pulizia di macchinari e impianti industriali + Pulizia di mezzi di trasporto + Pulizia e manutenzione di piscine + Pulizia di facciate esterne di edifici + Pulizia e riassetto delle camere nelle strutture ricettive) è pari al Valore massimo attività; altrimenti assume valore pari a zero.

Pulizia generale = Tipologia di attività: Pulizia generale (abitazioni, uffici, negozi, stabilimenti industriali, ecc.) se Tipologia di attività: Pulizia generale (abitazioni, uffici, negozi, stabilimenti industriali, ecc.) è pari al Valore massimo attività; altrimenti assume valore pari a zero.

Quota dei Collaboratori coordinati e continuativi che prestano attività prevalentemente nell'impresa = (Numero collaboratori coordinati e continuativi che prestano attività prevalentemente nell'impresa¹⁶ / (Addetti)).

Quota dei Collaboratori familiari e dei Soci, escluso il primo, e/o associati = [Numero collaboratori dell'impresa familiare e coniuge dell'azienda coniugale + Numero familiari diversi che prestano attività nell'impresa + Numero associati in partecipazione + (Numero soci amministratori + Numero soci non amministratori) escluso il primo socio¹⁷] / (Addetti).

Quota giornate Apprendisti = (Numero giornate retribuite apprendisti / (Addetti x 312)).

Reddito = Risultato ordinario + Altri proventi considerati ricavi di cui alla lettera f) dell'art. 85, comma 1, del TUIR + Altri proventi e componenti positivi - Oneri diversi di gestione ed altre componenti negative di cui componenti negativi derivanti da trasferimenti di azienda o di rami di azienda - Oneri diversi di gestione ed altre componenti negative di cui minusvalenze derivanti da operazioni di riconversione produttiva, ristrutturazione o ridimensionamento produttivo, espropri o nazionalizzazioni di beni, alienazione di beni non strumentali all'attività produttiva.

Reddito operativo = Margine operativo lordo - Ammortamenti - Accantonamenti.


Reddito operativo lordo = Reddito operativo + Ammortamenti + Canoni per beni mobili acquisiti in dipendenza di contratti di locazione finanziaria, ad esclusione dei canoni di leasing fiscalmente deducibili oltre il periodo di durata del contratto.

Ricavi = Ricavi di cui ai commi 1 (Lett. a) e b)) e 2 dell'art. 85 del TUIR + (Altri proventi considerati ricavi - Altri proventi considerati ricavi di cui alla lettera f) dell'art. 85, comma 1, del TUIR) + Rimanenze finali relative ad opere, forniture e servizi di durata ultrannuale - Esistenze iniziali relative ad opere, forniture e servizi di durata ultrannuale + Ulteriori componenti positivi per migliorare il profilo di affidabilità.

Risultato ordinario = Reddito operativo + Risultato della gestione finanziaria - Interessi e altri oneri finanziari + Incrementi di immobilizzazioni per lavori interni.

¹⁶ Il numero dei collaboratori coordinati e continuativi è rideterminato in base alla durata dell'attività pari al numero di mesi dell'attività nel corso del periodo d'imposta diviso 12.

¹⁷ Il primo socio è rideterminato in base alla durata dell'attività pari al numero di mesi dell'attività nel corso del periodo d'imposta diviso 12. La somma del numero soci non può essere inferiore a ("Numero di mesi di attività nel corso del periodo d'imposta" diviso 12).



Tasso di occupazione a livello regionale

La variabile è la media, per tutte le unità locali compilate, dei singoli indicatori regionali.

Un'unità locale è compilata se il comune dell'unità locale è compilato.

Se non risulta compilata alcuna unità locale occorre far riferimento al comune del domicilio fiscale qualora presente.

Territorialità del livello del reddito medio imponibile ai fini dell'addizionale IRPEF, a livello comunale definita su dati del Dipartimento delle Finanze riferiti ai periodi d'imposta 2017 e 2018 ¹⁸

La territorialità del livello del reddito differenzia il territorio nazionale sulla base del livello del reddito per comune.

La variabile è la media, per tutte le unità locali compilate, dei singoli indicatori territoriali.

Un'unità locale è compilata se il comune dell'unità locale è compilato.

Se non risulta compilata alcuna unità locale occorre far riferimento al comune del domicilio fiscale qualora presente.


Valore aggiunto = Ricavi - [(Costo del venduto e per la produzione di servizi) + (Costo per servizi - Compensi corrisposti ai soci per l'attività di amministratore (società ed enti soggetti all'IRES)) + Costo per il godimento di beni di terzi (canoni di locazione finanziaria e non finanziaria, di noleggio, ecc.) + Spese per prestazioni rese da professionisti esterni + (Oneri diversi di gestione ed altre componenti negative - Utili spettanti agli associati in partecipazione con apporti di solo lavoro - Maggiorazioni fiscali - Componenti negativi derivanti da trasferimenti di azienda o di rami di azienda - Minusvalenze derivanti da operazioni di riconversione produttiva, ristrutturazione o ridimensionamento produttivo, espropri o nazionalizzazioni di beni, alienazione di beni non strumentali all'attività produttiva)].

Valore dei beni strumentali = La variabile è rideterminata in base alla durata dell'attività pari al numero di mesi di attività nel corso del periodo di imposta diviso 12.

Valore dei beni strumentali mobili in proprietà, al netto dei beni di costo unitario non superiore a 516,46 euro = Valore dei beni strumentali - Valore relativo a beni acquisiti in dipendenza di contratti di locazione finanziaria - Spese per l'acquisto di beni strumentali mobili di costo unitario non superiore a 516,46 euro.

Valore massimo attività = Valore massimo tra [Tipologia di attività: Pulizia generale (abitazioni, uffici, negozi, stabilimenti industriali, ecc.), (Tipologia di attività: Pulizia di locali incendiati + Pulizia di filtri di impianti di aereazione + Pulizia di macchinari e impianti industriali + Pulizia di mezzi di trasporto + Pulizia e manutenzione di piscine + Pulizia di facciate esterne di edifici + Pulizia e riassetto delle camere nelle strutture ricettive), Tipologia di attività: Disinfestazione/derattizzazione, (Tipologia di attività: Facchinaggio/trasporto per conto terzi (movimentazione beni, veicolazione pasti per la ristorazione, ecc.) + Portierato/reception + Vigilanza), Tipologia di attività: Realizzazione, cura e manutenzione di aree verdi (parchi, giardini, campi sportivi, acque lacustri e correnti, ecc.)].

¹⁸ I criteri e le conclusioni dello studio sono riportati nell'apposito Decreto Ministeriale.



ALLEGATO 48

NOTA TECNICA E METODOLOGICA

INDICE SINTETICO DI AFFIDABILITÀ FISCALE

BG72U

TRASPORTO TERRESTRE DI PASSEGGERI



APPLICAZIONE DELL'ISA

L'indice sintetico di affidabilità fiscale (ISA) esprime un giudizio di sintesi sull'affidabilità dei comportamenti fiscali del soggetto.

L'ISA è calcolato come media aritmetica di un insieme d'indicatori elementari e rappresenta il posizionamento del contribuente rispetto a tali indicatori attribuendo al soggetto un valore di sintesi, in scala da 1 a 10, dei singoli indicatori elementari: più basso sarà il valore dell'indice, minore sarà l'affidabilità fiscale del soggetto, più alto sarà il valore, più alta sarà l'attendibilità fiscale del soggetto.


I contribuenti interessati possono indicare ulteriori componenti positivi non risultanti dalle scritture contabili, che concorrono al calcolo degli indicatori elementari, per migliorare il proprio profilo di affidabilità fiscale.

Le attività economiche (ATECO 2007) oggetto dell'indice sintetico di affidabilità fiscale BG72U sono di seguito riportate:

- 49.31.00 - Trasporto terrestre di passeggeri in aree urbane e suburbane
- 49.32.10 - Trasporto con taxi
- 49.32.20 - Trasporto mediante noleggio di autovetture da rimessa con conducente
- 49.39.01 - Gestioni di funicolari, ski-lift e seggiovie se non facenti parte dei sistemi di transito urbano o suburbano
- 49.39.09 - Altre attività di trasporti terrestri di passeggeri nca

I criteri generali seguiti per la costruzione dell'indice sintetico di affidabilità fiscale BG72U sono riportati nell'**Allegato 88**.

Di seguito sono rappresentate le modalità di calcolo dell'indice sintetico di affidabilità fiscale BG72U per l'applicazione al singolo contribuente dal periodo di imposta 2020.



MODELLI DI BUSINESS

Ai fini della definizione degli indicatori elementari, i contribuenti interessati all'applicazione dell'ISA BG72U sono classificati in gruppi omogenei che presentano al loro interno caratteristiche il più possibile simili in termini di modalità di operare sul mercato in base al "Modello di Business" (MoB) adottato.

I modelli di business rappresentano la struttura della catena del valore alla base del processo di produzione del bene o del servizio e sono espressione delle differenze fondamentali che derivano dalle diverse articolazioni organizzative con cui tale processo viene effettuato o da specifiche competenze.


Per l'ISA BG72U i MoB individuati sono i seguenti (la numerosità indicata è riferita alle imprese della base dati di costruzione, p.i. 2018):

- **MoB 1 - Imprese che offrono prevalentemente il servizio di noleggio con conducente di autovetture** (Numerosità: 4.453). L'attività viene svolta in regime di autorizzazione ex art. 8 L.15/1/92 n. 21;
- **MoB 2 - Imprese che offrono prevalentemente il servizio taxi** (Numerosità: 14.165). L'attività viene svolta in regime di licenza ex art. 8 L.15/1/92 n. 21 e, generalmente, con collegamento radio taxi;
- **MoB 3 - Imprese che offrono prevalentemente il servizio di trasporto pubblico di linea in ambito extraurbano** (Numerosità: 189);
- **MoB 4 - Imprese che offrono prevalentemente il servizio di trasporto pubblico di linea in ambito urbano** (Numerosità: 305);
- **MoB 5 - Imprese che svolgono prevalentemente altre attività** (Numerosità: 298);
- **MoB 6 - Imprese che offrono prevalentemente servizi di trasporto terrestre non specializzato** (Numerosità: 627). L'attività consiste perlopiù nel noleggio con conducente di autobus, trasporto pubblico locale in ambito urbano e suburbano e trasporto regolare specializzato;
- **MoB 7 - Imprese che offrono prevalentemente il servizio di noleggio con conducente di autobus** (Numerosità: 1.333);
- **MoB 8 - Imprese che svolgono prevalentemente il servizio di trasporto regolare specializzato** (Numerosità: 364). L'attività consiste perlopiù nel trasporto di gruppi precostituiti (quali studenti, lavoratori o persone diversamente abili) e altri trasporti regolari quali navette aeroportuali;



- **MoB 9 - Imprese che svolgono prevalentemente il servizio di trasporto a mezzo impianti a fune** (Numerosità: 121).

Per la descrizione degli elementi che permettono l'assegnazione del contribuente ai MoB si rimanda al **Sub Allegato 48.A**.



INDICATORI ELEMENTARI

Gli indicatori elementari utilizzati ai fini del calcolo dell'indice sintetico di affidabilità fiscale per l'ISA BG72U sono differenziati **in due gruppi**:

1. **Indicatori elementari di affidabilità.** Tali indicatori individuano l'attendibilità di relazioni e rapporti tra grandezze di natura contabile e strutturale, tipici del settore e/o del modello organizzativo di riferimento, all'interno di specifici intervalli di valori su una scala da 1 a 10.

A questo gruppo appartengono gli indicatori elementari:

- Ricavi per addetto;
- Valore aggiunto per addetto;
- Reddito per addetto.

2. **Indicatori elementari di anomalia.** Tali indicatori segnalano la presenza di profili contabili e/o gestionali atipici rispetto al settore e/o al modello organizzativo di riferimento o evidenziano incongruenze riconducibili ad ingiustificati disallineamenti tra le informazioni dichiarate nei modelli di rilevazione dei dati per l'applicazione degli ISA, ovvero tra queste e le informazioni presenti nei modelli dichiarativi e/o in altre banche dati, con riferimento a diverse annualità d'imposta. Gli indicatori partecipano al calcolo dell'indice sintetico di affidabilità fiscale soltanto quando l'anomalia è presente; trattandosi di indicatori riferibili unicamente ad anomalie, il relativo punteggio di affidabilità fiscale viene misurato o con una scala da 1 a 5 o con il valore 1 che evidenzia la presenza di una grave anomalia.

A questo gruppo appartengono gli indicatori elementari suddivisi nelle successive sezioni:

Gestione caratteristica:

- Costo del venduto e per la produzione di servizi negativo o nullo;
- Corrispondenza delle esistenze di prodotti finiti, materie prime e merci con le relative rimanenze;
- Corrispondenza delle esistenze di opere e servizi di durata ultrannuale con le relative rimanenze;
- Copertura delle spese per dipendente;
- Analisi dell'apporto di lavoro delle figure non dipendenti;
- Assenza del numero di associati in partecipazione in presenza dei relativi utili;
- Incidenza dei costi residuali di gestione;
- Margine operativo lordo negativo.



Gestione dei beni strumentali:

- Incidenza degli ammortamenti;
- Incidenza dei costi per beni mobili acquisiti in dipendenza di contratti per locazione finanziaria.

Redditività:

- Reddito operativo negativo;
- Risultato ordinario negativo.

Gestione extra-caratteristica:

- Incidenza degli accantonamenti;
- Incidenza degli oneri finanziari netti sul reddito operativo lordo.

Indicatori specifici:

- Costo dell'alimentazione del veicolo per chilometro;
- Percorrenza chilometrica per automezzo.

Attività non inerenti:

- Servizi offerti: Noleggio di autoveicoli senza conducente > 50% dei ricavi.

Le formule delle variabili e degli indicatori sono riportate nel **Sub Allegato 48.D**.



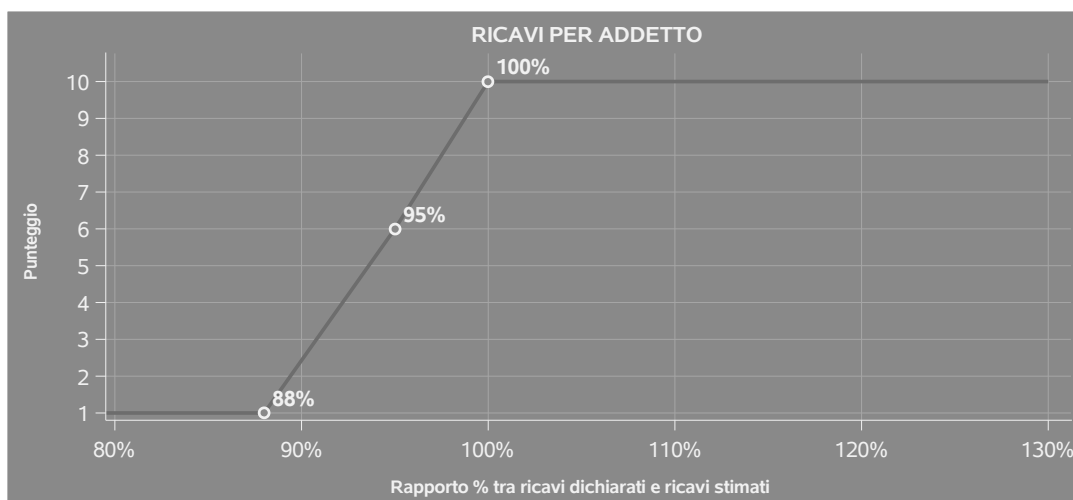
INDICATORI ELEMENTARI DI AFFIDABILITÀ

RICAVI PER ADDETTO

L'indicatore misura l'affidabilità dell'ammontare di ricavi che un'impresa consegue attraverso il processo produttivo, incrementato dei contributi ordinari in conto esercizio per l'attività di trasporto pubblico di linea, con riferimento al contributo di ciascun addetto.

L'indicatore è calcolato come rapporto tra i ricavi dichiarati per addetto e i ricavi per addetto stimati.

A tale indicatore viene associato un punteggio che varia su una scala da 1 a 10. Quando i ricavi dichiarati sono maggiori o uguali rispetto a quelli stimati, ovvero il rapporto tra i ricavi dichiarati e i ricavi stimati presenta un valore pari o superiore ad 1, il punteggio assume valore 10; quando il citato rapporto presenta un valore pari o inferiore alla corrispondente soglia minima di riferimento¹, il punteggio assume valore 1; quando tale rapporto presenta un valore compreso nell'intervallo tra la soglia minima e massima di riferimento, il punteggio è modulato² fra 1 e 10. Nel seguente grafico, per semplicità di rappresentazione, i valori sono rappresentati in forma percentuale approssimata all'intero.



I ricavi stimati sono determinati sulla base di una funzione di regressione dei "Ricavi per addetto" i cui coefficienti e la relativa interpretazione sono riportati nel **Sub Allegato 48.B**.

La stima dei "Ricavi per addetto" è personalizzata per singolo contribuente sulla base di uno

¹La soglia minima di riferimento è pari a $\exp(-0,12881)$, ovvero l'esponenziale dell'errore standard (sigma), con segno negativo, dei residui della funzione di stima dei ricavi per addetto.

²Punteggio = $1+9x\{[\text{indicatore} - \exp(-\text{sigma})]/[1 - \exp(-\text{sigma})]\}$



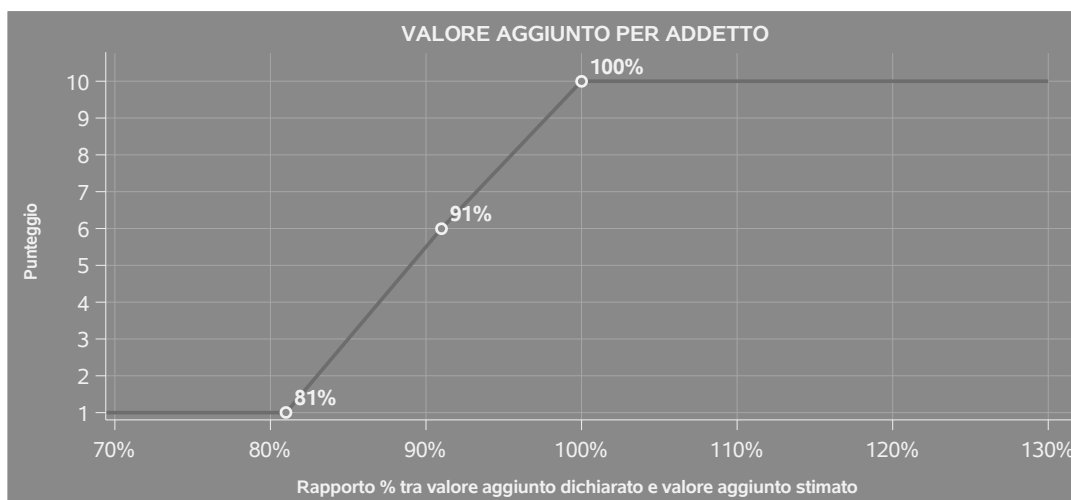
specifico "coefficiente individuale", che misura le differenze nella produttività delle imprese (ad esempio, dovute a diverse abilità manageriali, potere di mercato, ecc.) e che risulta calcolato sulla base dei dati delle otto annualità di imposta precedenti relativi al medesimo contribuente. I criteri per la determinazione del coefficiente individuale sono riportati nell'**Allegato 89**.

VALORE AGGIUNTO PER ADDETTO

L'indicatore misura l'affidabilità del valore aggiunto creato con riferimento al contributo di ciascun addetto.

L'indicatore è calcolato come rapporto tra il valore aggiunto dichiarato per addetto e il valore aggiunto per addetto stimato.


A tale indicatore viene associato un punteggio che varia su una scala da 1 a 10. Quando il valore aggiunto dichiarato è maggiore o uguale rispetto a quello stimato, ovvero il rapporto tra il valore aggiunto dichiarato e il valore aggiunto stimato presenta un valore pari o superiore ad 1, il punteggio assume valore 10; quando il citato rapporto presenta un valore pari o inferiore alla corrispondente soglia minima di riferimento³, il punteggio assume valore 1; quando tale rapporto presenta un valore compreso nell'intervallo tra la soglia minima e massima di riferimento, il punteggio è modulato⁴ fra 1 e 10. Nel seguente grafico, per semplicità di rappresentazione, i valori sono rappresentati in forma percentuale approssimata all'intero.



Il valore aggiunto stimato è determinato sulla base di una funzione di regressione del "Valore aggiunto per addetto" i cui coefficienti e la relativa interpretazione sono riportati nel **Sub Allegato**

³La soglia minima di riferimento è pari a $\exp(-0,21403)$, ovvero l'esponenziale dell'errore standard (sigma), con segno negativo, dei residui della funzione di stima del valore aggiunto per addetto.

⁴Punteggio = $1+9x\{[\text{indicatore} - \exp(-\text{sigma})]/[1 - \exp(-\text{sigma})]\}$



48.C.

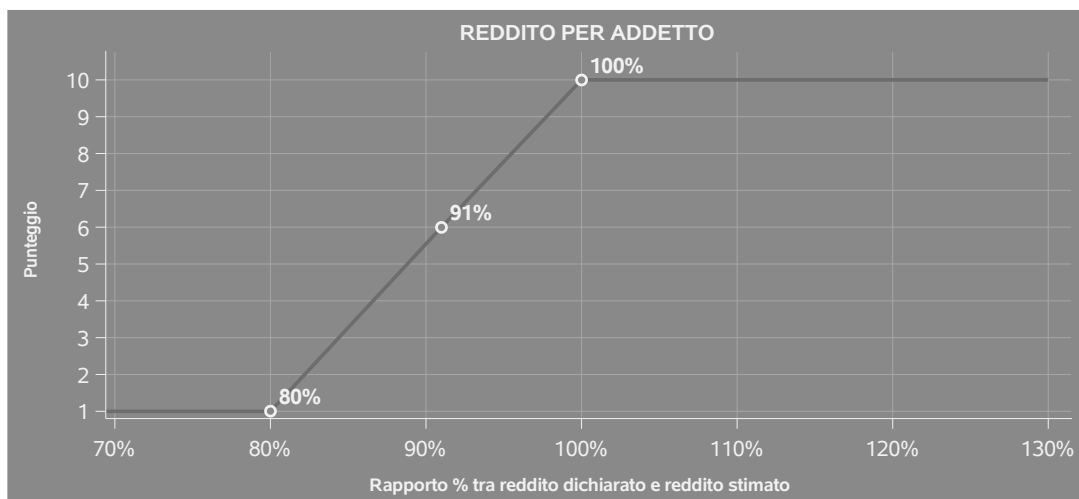
La stima del "Valore aggiunto per addetto" è personalizzata per singolo contribuente sulla base di uno specifico "coefficiente individuale", che misura le differenze nella produttività delle imprese (ad esempio, dovute a diverse abilità manageriali, potere di mercato, ecc.) e che risulta calcolato sulla base dei dati delle otto annualità di imposta precedenti relativi al medesimo contribuente. I criteri per la determinazione del coefficiente individuale sono riportati nell'**Allegato 89**.

REDDITO PER ADDETTO

L'indicatore misura l'affidabilità del reddito che un soggetto economico realizza in un determinato periodo di tempo con riferimento al contributo di ciascun addetto.


L'indicatore è calcolato come rapporto tra il reddito dichiarato per addetto e il reddito per addetto stimato.

A tale indicatore viene associato un punteggio che varia su una scala da 1 a 10. Quando il reddito dichiarato è maggiore o uguale rispetto a quello stimato ovvero il rapporto tra reddito dichiarato e reddito stimato presenta un valore pari o superiore ad 1, il punteggio assume valore 10; quando il citato rapporto presenta un valore pari o inferiore alla corrispondente soglia minima di riferimento⁵ o il reddito dichiarato è negativo, il punteggio assume valore 1; quando tale rapporto presenta un valore compreso nell'intervallo tra la soglia minima e massima di riferimento, il punteggio è modulato⁶ fra 1 e 10. Nel seguente grafico, per semplicità di rappresentazione, i valori sono rappresentati in forma percentuale approssimata all'intero.



⁵La soglia minima di riferimento è pari a $\exp(-0,21805)$, ovvero l'esponenziale della deviazione standard (σ), con segno negativo, del logaritmo del rapporto tra reddito per addetto dichiarato e reddito per addetto dichiarato più la differenza tra valore aggiunto per addetto stimato e dichiarato.

⁶Punteggio = $1+9x\{[\text{indicatore} - \exp(-\sigma)]/[1 - \exp(-\sigma)]\}$



Il reddito stimato è pari alla somma del reddito dichiarato e dell'eventuale maggior valore aggiunto stimato.



INDICATORI ELEMENTARI DI ANOMALIA

GESTIONE CARATTERISTICA

COSTO DEL VENDUTO E PER LA PRODUZIONE DI SERVIZI NEGATIVO O NULLO

L'indicatore evidenzia situazioni di anomalia relative al costo del venduto e per la produzione di servizi.

Nel caso in cui tale costo sia negativo o nullo, l'indicatore è **applicato** e il relativo punteggio assume valore 1.

CORRISPONDENZA DELLE ESISTENZE DI PRODOTTI FINITI, MATERIE PRIME E MERCI CON LE RELATIVE RIMANENZE

L'indicatore monitora la corrispondenza tra il valore delle "Esistenze iniziali relative a merci, prodotti finiti, materie prime e sussidiarie, semilavorati e ai servizi non di durata ultrannuale", comprensive di quelle relative a prodotti soggetti ad aggio o ricavo fisso, e le relative rimanenze finali dichiarate per il periodo di imposta precedente.

Nel caso in cui la differenza, in valore assoluto, tra i due importi sia superiore a 100 euro più il 5% delle rimanenze finali dell'anno precedente, l'indicatore è **applicato** e il relativo punteggio assume valore 1.

L'indicatore è **applicabile** solo se per il periodo di imposta precedente il contribuente ha applicato gli indici sintetici di affidabilità fiscale per una attività di impresa.


CORRISPONDENZA DELLE ESISTENZE DI OPERE E SERVIZI DI DURATA ULTRANNUALE CON LE RELATIVE RIMANENZE

L'indicatore monitora la corrispondenza tra il valore delle "Esistenze iniziali relative ad opere, forniture e servizi di durata ultrannuale" e le relative rimanenze finali dichiarate per il periodo di imposta precedente.

Nel caso in cui la differenza, in valore assoluto, tra i due importi sia superiore a 100 euro più il 5% delle rimanenze finali dell'anno precedente, l'indicatore è **applicato** e il relativo punteggio assume valore 1.

L'indicatore è **applicabile** solo se per il periodo di imposta precedente il contribuente ha applicato gli indici sintetici di affidabilità fiscale per una attività di impresa.

COPERTURA DELLE SPESE PER DIPENDENTE



L'indicatore verifica che l'impresa generi un valore aggiunto per addetto coerente con le spese per dipendente.

L'indicatore è **calcolato** come rapporto tra le spese per dipendente e il valore aggiunto per addetto⁷. Le spese per dipendente sono calcolate come rapporto tra le "Spese per lavoro dipendente e per altre prestazioni diverse da lavoro dipendente afferenti l'attività dell'impresa", al netto delle "Spese per prestazioni rese da professionisti esterni", delle "Spese per collaboratori coordinati e continuativi" e delle "Spese per compensi corrisposti ai soci per l'attività di amministratore (società di persone)", e il numero dipendenti.

Nel caso in cui il rapporto tra le spese per dipendente e il valore aggiunto per addetto assuma valori superiori all'unità l'indicatore è **applicato** e il relativo punteggio assume valore 1.

ANALISI DELL'APPORTO DI LAVORO DELLE FIGURE NON DIPENDENTI

L'indicatore monitora la corretta compilazione dell'apporto di lavoro delle figure non dipendenti.

A tal fine, per ciascuna figura di addetto non dipendente (collaboratori familiari, familiari diversi, associati in partecipazione, soci amministratori, soci non amministratori) e a seconda della natura giuridica dell'impresa di appartenenza, è stato definito un valore percentuale minimo di apporto di lavoro per addetto, differenziato per numero di addetti per figura di addetto non dipendente (si veda la tabella seguente).


Tale valore rappresenta la soglia minima di riferimento dell'apporto di lavoro delle figure non dipendenti.

Soglia minima percentuale di apporto di lavoro per addetto delle figure non dipendenti

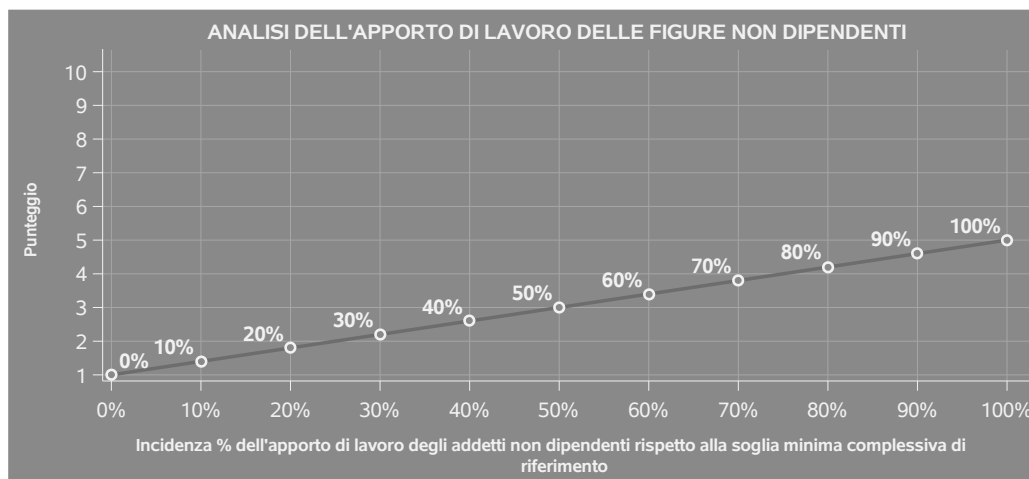
NATURA GIURIDICA	Numero addetti per figura	COLLABORATORI FAMILIARI	FAMILIARI DIVERSI	ASSOCIATI IN PARTECIPAZIONE	SOCI AMMINISTRATORI	SOCI NON AMMINISTRATORI
Persone fisiche	1	50	30	10		
	2	50	30	8		
	3	50	30	5		
	4	50	30	3		
	5	50	30	2		
	>5	50	30	1		
Società di persone	1		30	10	100	20
	2		30	8	75	15
	3		30	5	67	13
	4		30	3	63	13
	5		30	2	60	8
	>5		30	1	50	4
Società di capitali e enti non commerciali	1		30	10	50	10
	2		30	8	38	8
	3		30	5	33	5
	4		30	3	31	3
	5		30	2	28	2
	>5		30	1	16	1

Nel caso in cui la percentuale complessiva di apporto di lavoro degli addetti non dipendenti dichiarata sia inferiore alla soglia minima complessiva di riferimento, l'indicatore è **applicato** e il

⁷Quando il denominatore dell'indicatore "Copertura delle spese per dipendente" è non positivo, l'indicatore non è applicato.



relativo punteggio⁸ assume un valore compreso tra 1 e 5, come da grafico successivo.



Qualora l'impresa che opera in forma individuale dichiara nel modello di rilevazione dei dati ricavi derivanti esclusivamente da attività di Servizio taxi e/o Noleggio di autovetture con conducente e sia in possesso di una sola Autovettura (fino a 9 posti) l'indicatore **non è applicato**.

ASSENZA DEL NUMERO DI ASSOCIATI IN PARTECIPAZIONE IN PRESENZA DEI RELATIVI UTILI

L'indicatore evidenzia situazioni di anomalia nei casi di mancata dichiarazione dell'apporto di lavoro degli "Associati in partecipazione" in presenza degli "Utili spettanti agli associati in partecipazione con apporti di solo lavoro".

Nel caso in cui si verifichi tale anomalia, l'indicatore è **applicato** e il relativo punteggio assume valore 1.

INCIDENZA DEI COSTI RESIDUALI DI GESTIONE

L'indicatore verifica che le voci di costo relative agli oneri diversi di gestione e alle altre componenti negative costituiscano una plausibile componente residuale di costo.

L'indicatore è **calcolato** come rapporto percentuale tra i costi residuali di gestione e i costi totali.

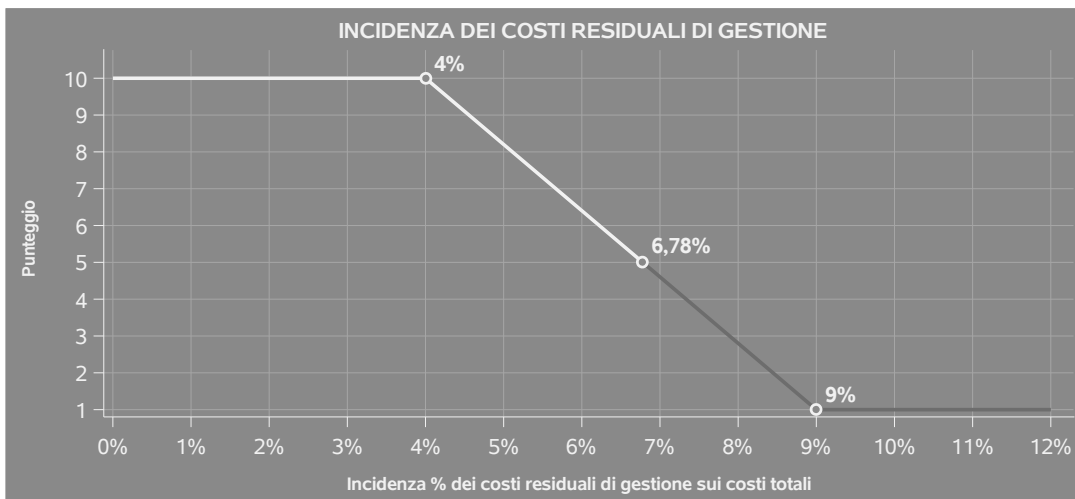
Qualora i costi totali siano uguali a zero, l'indicatore non è **applicabile**.

All'indicatore "Incidenza dei costi residuali di gestione" viene associato un punteggio che varia su una scala da 1 a 10. Quando l'indicatore presenta un valore pari o inferiore alla corrispondente soglia minima di riferimento, il punteggio assume valore 10; quando l'indicatore presenta un valore pari

⁸Punteggio = 1+4 x(apporto di lavoro degli addetti non dipendenti/soglia minima complessiva di riferimento)



o superiore alla corrispondente soglia massima di riferimento, il punteggio assume valore 1; quando l'indicatore presenta un valore compreso nell'intervallo tra la soglia minima e massima di riferimento, il punteggio è modulato⁹ fra 1 e 10.



I dati riportati nel grafico sono riferiti al MoB 1.

Le soglie di riferimento (espresse in percentuale) sono differenziate per "Modello di Business" come di seguito riportato:

⁹Punteggio = 10 - 9 x [(indicatore - soglia minima)/(soglia massima - soglia minima)]



	Modalità di distribuzione	Soglia minima	Soglia massima
MoB 1	Tutti i soggetti	4,00	9,00
MoB 2	Tutti i soggetti	4,00	9,00
MoB 3	Tutti i soggetti	3,00	6,00
MoB 4	Tutti i soggetti	4,00	9,00
MoB 5	Tutti i soggetti	5,00	12,00
MoB 6	Tutti i soggetti	3,00	6,00
MoB 7	Tutti i soggetti	3,00	6,00
MoB 8	Tutti i soggetti	3,00	6,00
MoB 9	Tutti i soggetti	4,00	8,00

Per ogni singolo soggetto, i valori soglia sono ottenuti come media, ponderata con le relative probabilità di appartenenza, dei valori di riferimento individuati per gruppo omogeneo. L'indicatore è **applicato** quando il relativo punteggio è non superiore a 5.

MARGINE OPERATIVO LORDO NEGATIVO

L'indicatore evidenzia situazioni di anomalia relative al margine operativo lordo.


Nel caso in cui detto margine sia negativo e il valore aggiunto sia positivo, l'indicatore è **applicato** e il relativo punteggio assume valore 1.

GESTIONE DEI BENI STRUMENTALI

INCIDENZA DEGLI AMMORTAMENTI

L'indicatore verifica la coerenza tra ammortamenti per beni mobili strumentali e relativo valore.

L'indicatore è **calcolato** come rapporto percentuale tra gli ammortamenti per beni mobili strumentali, al netto dei beni di costo unitario non superiore a 516,46 euro e il valore dei beni strumentali mobili in proprietà, al netto dei beni di costo unitario non superiore a 516,46 euro, parametrato alla quota di mesi di attività nel corso del periodo di imposta (numero di mesi di attività nel corso del periodo di imposta / 12).



Nel caso in cui il valore dell'indicatore sia superiore al valore della soglia massima di riferimento (30%), l'indicatore è **applicato** e il relativo punteggio assume valore 1.

Qualora l'importo degli ammortamenti per beni mobili strumentali, al netto dei beni di costo unitario non superiore a 516,46 euro, sia positivo e il valore dei beni strumentali mobili in proprietà, al netto dei beni di costo unitario non superiore a 516,46 euro, sia pari a zero, l'indicatore è **applicato** e il relativo punteggio assume valore 1.

INCIDENZA DEI COSTI PER BENI MOBILI ACQUISITI IN DIPENDENZA DI CONTRATTI PER LOCAZIONE FINANZIARIA

L'indicatore verifica la coerenza tra canoni di leasing e valore dei relativi beni strumentali acquisiti in leasing.

L'indicatore è **calcolato** come rapporto percentuale tra i "Canoni per beni mobili acquisiti in dipendenza di contratti di locazione finanziaria, ad esclusione dei canoni di leasing fiscalmente deducibili oltre il periodo di durata del contratto", e il "Valore dei beni strumentali mobili relativo a beni acquisiti in dipendenza di contratti di locazione finanziaria", parametrato alla quota di mesi di attività nel corso del periodo di imposta (numero di mesi di attività nel corso del periodo di imposta/12).

Nel caso in cui il valore dell'indicatore sia superiore al valore della soglia massima di riferimento (55%), l'indicatore è **applicato** e il relativo punteggio assume valore 1.

Qualora i "Canoni per beni mobili acquisiti in dipendenza di contratti di locazione finanziaria, ad esclusione dei canoni di leasing fiscalmente deducibili oltre il periodo di durata del contratto", siano positivi e il "Valore dei beni strumentali mobili relativo a beni acquisiti in dipendenza di contratti di locazione finanziaria" sia pari a zero, l'indicatore è **applicato** e il relativo punteggio assume valore 1.

REDDITIVITÀ

REDDITO OPERATIVO NEGATIVO

L'indicatore intercetta le situazioni in cui il reddito operativo è minore di zero.

Qualora si verifichi questa condizione e il margine operativo lordo sia positivo, l'indicatore è **applicato** e il relativo punteggio assume valore 1.

RISULTATO ORDINARIO NEGATIVO

L'indicatore intercetta le situazioni in cui il risultato ordinario è minore di zero.

Qualora si verifichi questa condizione, l'indicatore è **applicato** e il relativo punteggio assume valore 1.



GESTIONE EXTRA-CARATTERISTICA

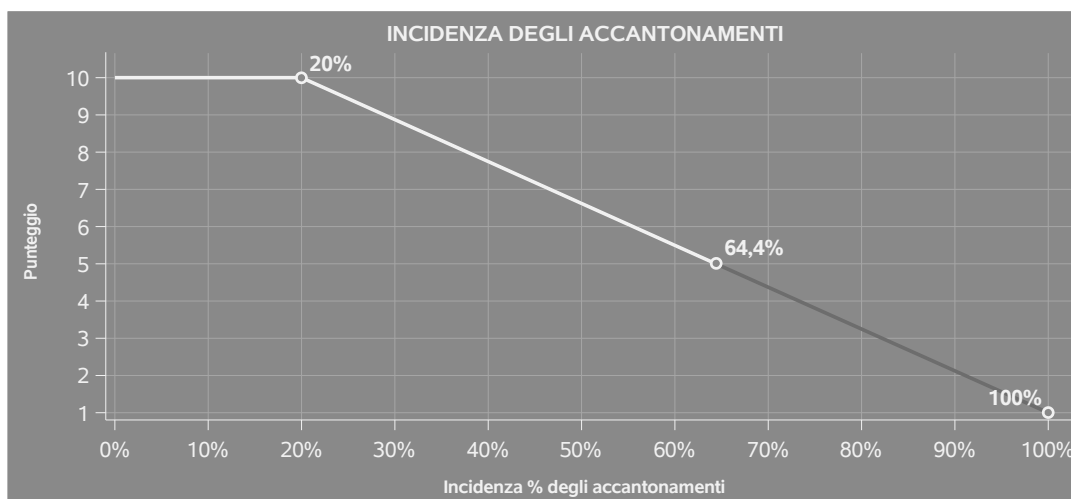
INCIDENZA DEGLI ACCANTONAMENTI

L'indicatore verifica la plausibilità degli accantonamenti rispetto alla capacità dell'impresa di produrre reddito attraverso la propria gestione caratteristica.

L'indicatore è **calcolato** come rapporto percentuale tra gli "Accantonamenti" e il margine operativo lordo.

Qualora gli "Accantonamenti" siano uguali a zero, l'indicatore non è **applicabile**.

All'indicatore "Incidenza degli accantonamenti" viene associato un punteggio che varia su una scala da 1 a 10. Quando l'indicatore presenta un valore pari o inferiore alla corrispondente soglia minima di riferimento (**20%**), il punteggio assume valore 10; quando l'indicatore presenta un valore pari o superiore alla corrispondente soglia massima di riferimento (**100%**), il punteggio assume valore 1; quando l'indicatore presenta un valore compreso nell'intervallo tra la soglia minima e massima di riferimento, il punteggio è modulato¹⁰ fra 1 e 10.



L'indicatore è **applicato** quando il relativo punteggio è non superiore a 5.

Qualora il margine operativo lordo sia non positivo, l'indicatore è **applicato** ed assume punteggio pari ad 1.

¹⁰Punteggio = $10 - 9 \times \frac{(\text{indicatore} - \text{soglia minima})}{(\text{soglia massima} - \text{soglia minima})}$



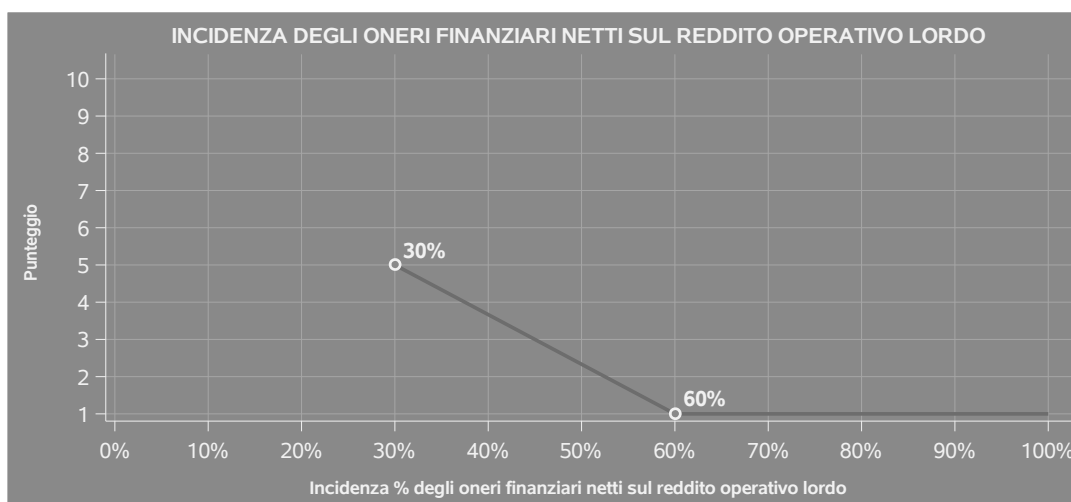
INCIDENZA DEGLI ONERI FINANZIARI NETTI SUL REDDITO OPERATIVO LORDO

L'indicatore verifica la plausibilità dell'indebitamento finanziario dell'impresa, permettendo di evidenziare eventuali squilibri tra la gestione operativa (comprensiva di ammortamenti e canoni per beni mobili acquisiti in dipendenza di contratti di locazione finanziaria) e la gestione finanziaria.

L'indicatore è **calcolato** come rapporto percentuale tra gli oneri finanziari netti e il reddito operativo lordo.

Qualora gli oneri finanziari netti siano non positivi, l'indicatore non è **applicabile**.


All'indicatore "Incidenza degli oneri finanziari netti sul reddito operativo lordo" viene associato un punteggio che varia su una scala da 1 a 5. Quando l'indicatore presenta un valore pari o superiore alla corrispondente soglia massima di riferimento (**60%**) il punteggio assume valore 1; quando l'indicatore presenta un valore superiore alla soglia minima (**30%**) e inferiore alla soglia massima di riferimento, il punteggio è modulato¹¹ fra 1 e 5.



Qualora il reddito operativo lordo sia non positivo l'indicatore è **applicato** e assume punteggio pari ad 1.

In assenza di anomalia, l'indicatore non è applicato e il relativo punteggio di affidabilità non è calcolato.

¹¹Punteggio = 5 - 4 x [(indicatore - soglia minima)/(soglia massima - soglia minima)]



INDICATORI SPECIFICI

COSTO DELL'ALIMENTAZIONE DEL VEICOLO PER CHILOMETRO

L'indicatore misura la plausibilità tra i costi dell'alimentazione del veicolo dichiarati e il numero di chilometri percorsi.

L'indicatore è **calcolato** come rapporto tra i Costi dell'alimentazione del veicolo e la percorrenza chilometrica annua dichiarati nel modello di rilevazione dei dati.

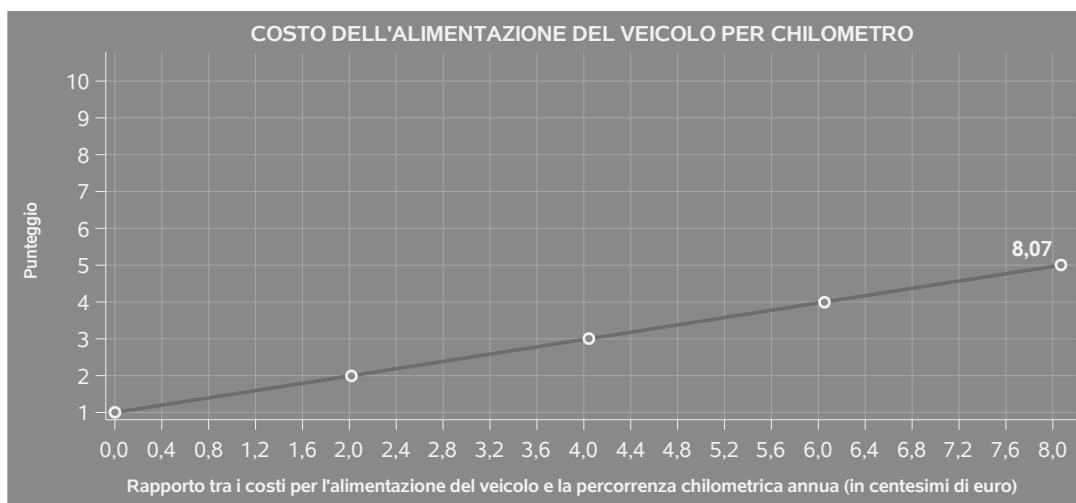
L'indicatore è **applicato** per i soggetti che presentano un valore dell'indicatore non superiore alla soglia massima di riferimento.

Qualora i Costi dell'alimentazione del veicolo siano positivi e la percorrenza chilometrica annua sia pari a zero, l'indicatore è **applicato** e il relativo punteggio assume valore 1.

Qualora l'impresa non disponga di autoveicoli l'indicatore **non è applicato**.

Inoltre per le imprese che appartengono con probabilità pari ad 1 al "Mob 9 - Imprese che svolgono prevalentemente il servizio di trasporto a mezzo impianti a fune" l'indicatore **non è applicato**.

Il punteggio è modulato¹² fra 1 e 5, come da grafico seguente.



I dati riportati nel grafico sono riferiti ai MoB 1, 2 e 9 per i veicoli a gasolio.

Le soglie di riferimento (espresse in centesimi di euro)¹³ sono differenziate per "Modello di Business"


¹²Punteggio = 1 + 4x(indicatore / soglia massima)

¹³Le soglie fanno riferimento ai valori medi mensili disponibili per il 2020 sul sito internet del Ministero dello Sviluppo Economico (MISE). Tali soglie potranno essere oggetto di aggiornamento.




e per tipologia di alimentazione del veicolo/tipologia di propulsione come di seguito riportato:

	Modalità di distribuzione	Soglia minima	Soglia massima
MoB 1	Benzina (con veicolo a propulsione termica)	0,00	9,86
MoB 2	Benzina (con veicolo a propulsione termica)	0,00	9,86
MoB 3	Benzina (con veicolo a propulsione termica)	0,00	18,49
MoB 4	Benzina (con veicolo a propulsione termica)	0,00	18,49
MoB 5	Benzina (con veicolo a propulsione termica)	0,00	18,49
MoB 6	Benzina (con veicolo a propulsione termica)	0,00	18,49
MoB 7	Benzina (con veicolo a propulsione termica)	0,00	18,49
MoB 8	Benzina (con veicolo a propulsione termica)	0,00	13,45
MoB 9	Benzina (con veicolo a propulsione termica)	0,00	9,86
MoB 1	Benzina (con veicolo ibrido)	0,00	7,40
MoB 2	Benzina (con veicolo ibrido)	0,00	7,40
MoB 3	Benzina (con veicolo ibrido)	0,00	13,87
MoB 4	Benzina (con veicolo ibrido)	0,00	13,87
MoB 5	Benzina (con veicolo ibrido)	0,00	13,87
MoB 6	Benzina (con veicolo ibrido)	0,00	13,87
MoB 7	Benzina (con veicolo ibrido)	0,00	13,87
MoB 8	Benzina (con veicolo ibrido)	0,00	10,08
MoB 9	Benzina (con veicolo ibrido)	0,00	7,40
MoB 1	Gasolio	0,00	8,07
MoB 2	Gasolio	0,00	8,07
MoB 3	Gasolio	0,00	13,72
MoB 4	Gasolio	0,00	13,72
MoB 5	Gasolio	0,00	13,72
MoB 6	Gasolio	0,00	13,72
MoB 7	Gasolio	0,00	13,72
MoB 8	Gasolio	0,00	9,80
MoB 9	Gasolio	0,00	8,07



	Modalità di distribuzione	Soglia minima	Soglia massima
MoB 1	GPL	0,00	6,17
MoB 2	GPL	0,00	6,17
MoB 3	GPL	0,00	11,23
MoB 4	GPL	0,00	11,23
MoB 5	GPL	0,00	11,23
MoB 6	GPL	0,00	11,23
MoB 7	GPL	0,00	11,23
MoB 8	GPL	0,00	7,72
MoB 9	GPL	0,00	6,17
MoB 1	Metano	0,00	5,51
MoB 2	Metano	0,00	5,51
MoB 3	Metano	0,00	10,02
MoB 4	Metano	0,00	10,02
MoB 5	Metano	0,00	10,02
MoB 6	Metano	0,00	10,02
MoB 7	Metano	0,00	10,02
MoB 8	Metano	0,00	6,89
MoB 9	Metano	0,00	5,51
Tutti i soggetti	Energia elettrica	0,00	3,80



La modalità di distribuzione "Benzina (con veicolo ibrido)" viene utilizzata qualora l'impresa dichiarata nel modello di rilevazione dei dati esclusivamente autoveicoli a propulsione ibrida.

Per ogni singolo soggetto, i valori soglia sono ottenuti come media, ponderata con le relative probabilità di appartenenza, dei valori di riferimento individuati per gruppo omogeneo. Tali valori soglia vengono ponderati anche sulla base dell'incidenza del costo dell'alimentazione del veicolo, differenziato per benzina, gasolio, gpl, metano ed energia elettrica, sul costo totale dell'alimentazione del veicolo.

PERCORRENZA CHILOMETRICA PER AUTOMEZZO

L'indicatore misura la plausibilità tra il numero di veicoli ¹⁴ dichiarati e il numero di chilometri percorsi.

L'indicatore è **calcolato** come rapporto tra la percorrenza chilometrica annua (in migliaia di km) e il Numero di veicoli dichiarati nel modello di rilevazione dei dati.


L'indicatore è **applicato** per i soggetti che presentano un valore dell'indicatore non superiore alla soglia massima di riferimento.

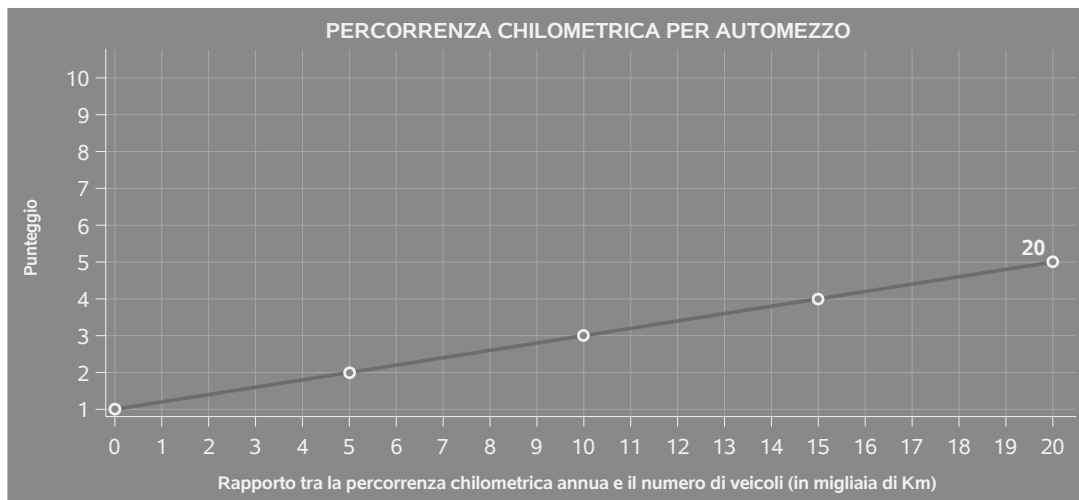
Qualora l'impresa non disponga di autoveicoli l'indicatore **non è applicato**. Inoltre per le imprese che appartengono con probabilità pari ad 1 al "Mob 9 - Imprese che svolgono prevalentemente il servizio di trasporto a mezzo impianti a fune" l'indicatore **non è applicato**.

Il punteggio è modulato¹⁵ fra 1 e 5, come da grafico seguente.

¹⁴La variabile è rideterminata in base alla durata dell'attività pari al numero di mesi di attività nel corso del periodo di imposta diviso 12.

¹⁵Punteggio = $1 + 4 \times (\text{indicatore} / \text{soglia massima})$






I dati riportati nel grafico sono riferiti ai MoB 1 e 7.

Le soglie di riferimento (esprese in migliaia di chilometri) sono differenziate per "Modello di Business" come di seguito riportato:

	Modalità di distribuzione	Soglia minima	Soglia massima
MoB 1	Tutti i soggetti	0,00	20,00
MoB 2	Tutti i soggetti	0,00	25,00
MoB 3	Tutti i soggetti	0,00	15,00
MoB 4	Tutti i soggetti	0,00	15,00
MoB 5	Tutti i soggetti	0,00	10,00
MoB 6	Tutti i soggetti	0,00	15,00
MoB 7	Tutti i soggetti	0,00	20,00
MoB 8	Tutti i soggetti	0,00	15,00
MoB 9	Tutti i soggetti	0,00	5,00

Per ogni singolo soggetto, i valori soglia sono ottenuti come media, ponderata con le relative probabilità di appartenenza, dei valori di riferimento individuati per gruppo omogeneo.




ATTIVITÀ NON INERENTI

Gli indicatori di questa tipologia individuano situazioni in cui il contribuente svolge in prevalenza attività economiche non rientranti nell'ambito di applicazione dell'ISA di riferimento.

Di seguito sono riportate le attività non inerenti.

SERVIZI OFFERTI: NOLEGGIO DI AUTOVEICOLI SENZA CONDUCENTE > 50% DEI RICAVI

Qualora il contribuente abbia indicato di derivare più del 50% dei ricavi dal "Noleggio di autoveicoli senza conducente", l'indicatore è **applicato** e il punteggio è pari a 1.



SUB ALLEGATI


SUB ALLEGATO 48.A - ASSEGNAZIONE AI MOB

In fase di applicazione, per l'assegnazione dei contribuenti ai MoB viene utilizzata una combinazione di due tecniche statistiche di tipo multivariato (analisi fattoriali e modelli di mistura finita) che utilizza le seguenti variabili:

Analisi fattoriale	Nome variabile	Descrizione variabile
Gamma dei servizi offerti	SEROFF_TAXI_MAX	Prevalenza servizio taxi
	GG_SERVIZIO_TAXI	Giorni lavorativi del Servizio taxi
	SEROFF_INTER_MAX	Prevalenza trasporto pubblico locale in ambito interurbano, interregionale, nazionale e internazionale
	SEROFF_TRASP_PUBBL_LOCA_MAX	Prevalenza trasporto pubblico locale in ambito urbano e suburbano
	SEROFF_NCC_MAX	Prevalenza noleggio di autovetture con conducente
	SEROFF_NOL_AUTOBUS_MAX	Prevalenza noleggio di autobus con conducente
	SEROFF_NAVETTE_MAX	Prevalenza trasporto regolare specializzato
	SEROFF_TRASP_FUNE_MAX	Prevalenza trasporto a mezzo impianti a fune
	IEN_MODATT_NORM_CORR_0_100_MAX	Prevalenza despecializzato

Sulla base di tali variabili, il contribuente viene assegnato ad uno o più MoB attraverso l'attribuzione di una probabilità di appartenenza, come descritto nell'**Allegato 88**.

Le matrici ed i vettori per il calcolo delle probabilità di appartenenza ai MoB sono riportati nell'**Allegato 90**.



SUB ALLEGATO 48.B - FUNZIONE "RICAVI PER ADDETTO"

Di seguito viene riportato l'elenco delle variabili e dei coefficienti della funzione di regressione "Ricavi per addetto", con la spiegazione dei coefficienti.

	VARIABILI		COEFFICIENTE	INTERPRETAZIONE DEL COEFFICIENTE STIMATO
INPUT PRODUTTIVI	Ammortamenti per beni mobili strumentali	(*)	0,037823138056754	Un aumento dell'1% della variabile determina un aumento dello 0,04% del Ricavo stimato
	Canoni relativi a beni mobili acquisiti in dipendenza di contratti di locazione finanziaria	(*)	0,035908113489952	Un aumento dell'1% della variabile determina un aumento dello 0,04% del Ricavo stimato
	Costo per servizi al netto dei compensi corrisposti ai soci per l'attività di amministratore (società ed enti soggetti all'IRES) + Canoni per beni mobili acquisiti in dipendenza di contratti di locazione non finanziaria e di noleggio	(*)	0,22326950965781	Un aumento dell'1% della variabile determina un aumento dello 0,22% del Ricavo stimato
	Valore dei beni strumentali	(*)	0,054417807972976	Un aumento dell'1% della variabile determina un aumento dello 0,05% del Ricavo stimato
	Spese per lavoro dipendente al netto dei compensi corrisposti ai soci per l'attività di amministratore	(*)	0,14449076308632	Un aumento dell'1% della variabile determina un aumento dello 0,14% del Ricavo stimato



VARIABILI	VARIABILI		COEFFICIENTE	INTERPRETAZIONE DEL COEFFICIENTE STIMATO
	Costo del venduto e per la produzione di servizi	(*)	0,26035292519773	Un aumento dell'1% della variabile determina un aumento dello 0,26% del Ricavo stimato
VARIABILI STRUTTURALI	Primo anno (vale 1 per il primo periodo d'imposta successivo all'inizio attività)		-0,083639835236406	La condizione di 'Primo anno (vale 1 per il primo periodo d'imposta successivo all'inizio attività)' determina una diminuzione dell'8,36% del Ricavo stimato
	Numero di autoveicoli a propulsione elettrica ed ibrida (elettrica/termica)	(**)	0,051792589130932	Un aumento dell'1% della variabile determina un aumento dello 0,05% del Ricavo stimato
	Collegamento radio taxi (canone)	(*)	0,019215444187411	Un aumento dell'1% della variabile determina un aumento dello 0,02% del Ricavo stimato
	Quota dei giorni di utilizzo del collegamento radio-taxi		0,014609552291116	L'utilizzo del collegamento radio taxi determina un aumento dell'1,46% in termini di Ricavo stimato
	Utilizzo di applicazioni mobili per l'acquisizione della corsa non associate a radio-taxi		0,043162653155146	L'utilizzo di applicazioni mobili per l'acquisizione della corsa non associate a radio-taxi determina un aumento del 4,32% in termini di Ricavo stimato
	Percorrenza chilometrica annua, quota fino a 950.000 km	(*)	0,155008739027374	Un aumento dell'1% della variabile determina un aumento dello 0,16% del Ricavo stimato



VARIABILI	COEFFICIENTE	INTERPRETAZIONE DEL COEFFICIENTE STIMATO
Costi dell'alimentazione del veicolo	0,125074431605917	Un aumento dell'1% della variabile determina un aumento dello 0,13% del Ricavo stimato
Ampiezza del comune/comrensorio/area di svolgimento dell'attività, fino a 15.000 abitanti	-0,051661383210469	La localizzazione in comuni/comrensori fino a 15 mila abitanti determina una diminuzione del 5,17% in termini di Ricavo stimato
Ampiezza del comune/comrensorio/area di svolgimento dell'attività, fino a 100.000 abitanti	-0,04104719502032	La localizzazione in comuni/comrensori fino a 100 mila abitanti determina una diminuzione del 4,10% in termini di Ricavo stimato
MODELLI DI BUSINESS (MoB) Probabilità di appartenenza al MoB 1 — Imprese che offrono prevalentemente il servizio di noleggio con conducente di autovetture	-0,078874046032573	L'appartenenza al MoB determina una diminuzione del 7,89% del Ricavo stimato
Probabilità di appartenenza al MoB 2 — Imprese che offrono prevalentemente il servizio taxi	-0,04217246730625	L'appartenenza al MoB determina una diminuzione del 4,22% del Ricavo stimato
Probabilità di appartenenza al MoB 3 — Imprese che offrono prevalentemente il servizio di trasporto pubblico di linea in ambito extraurbano	-0,036225169939769	L'appartenenza al MoB determina una diminuzione del 3,62% del Ricavo stimato



VARIABILI	VARIABILI	COEFFICIENTE	INTERPRETAZIONE DEL COEFFICIENTE STIMATO
Probabilità di appartenenza al MoB 5 — Imprese che svolgono prevalentemente altre attività	-0,019608595899702		L'appartenenza al MoB determina una diminuzione dell'1,96% del Ricavo stimato
Probabilità di appartenenza al MoB 6 — Imprese che offrono prevalentemente servizi di trasporto terrestre non specializzato	-0,067955008660527		L'appartenenza al MoB determina una diminuzione del 6,80% del Ricavo stimato
Probabilità di appartenenza al MoB 7 — Imprese che offrono prevalentemente il servizio di noleggio con conducente di autobus	-0,077706574808807		L'appartenenza al MoB determina una diminuzione del 7,77% del Ricavo stimato
Probabilità di appartenenza al MoB 8 — Imprese che svolgono prevalentemente il servizio di trasporto regolare specializzato	-0,038186007815983		L'appartenenza al MoB determina una diminuzione del 3,82% del Ricavo stimato
VARIABILI TERRITORIALI Territorialità del livello del reddito medio imponibile ai fini dell'addizionale IRPEF, a livello comunale	0,265275977939704		La localizzazione nei comuni a più alto livello secondo la territorialità considerata determina un aumento del 26,53% del Ricavo stimato
Territorialità del livello delle tariffe per l'erogazione del servizio taxi a livello comunale	0,058713085549688		La localizzazione nei comuni a più alto livello secondo la territorialità considerata determina un aumento del 5,87% del Ricavo stimato



	VARIABILI		COEFFICIENTE	INTERPRETAZIONE DEL COEFFICIENTE STIMATO
MISURE DI CICLO DI SETTORE	Tasso di occupazione a livello regionale		0,004678558537461	Una diminuzione di un punto della variabile determina una flessione dello 0,005% del Ricavo stimato
	Andamento del prezzo medio annuo del gasolio auto (Ministero dello Sviluppo Economico)		-0,076517531679516	Una diminuzione dell'1% della variabile di ciclo economico determina una flessione dello 0,08% del Ricavo stimato
ECONOMIE DI SCALA E/O SOSTITUZIONE	Valore dei beni strumentali x Spese per lavoro dipendente al netto dei compensi corrisposti ai soci per l'attività di amministratore	(***)	-0,000607597367166	Un aumento dell'1% della variabile determina una diminuzione dello 0,001% del Ricavo stimato
	Costi dell'alimentazione del veicolo x Percorrenza chilometrica annua	(****)	-0,00342952384496	Un aumento dell'1% della variabile determina una diminuzione dello 0,003% del Ricavo stimato
INTERCETTA	Valore dell'intercetta del modello di stima		1,696463003233306	
Coefficiente di rivalutazione			1,009089050026514	
Coefficiente individuale	Vedasi Allegato 89			

(*) Le variabili contabili (XC) sono utilizzate in stima come $LN[1 + XC/(N^{addetti} \times 1.000)]$ o $LN[1 + MIN\{XC/(N^{addetti} \times 1.000), \text{quota valore in migliaia pro capite}\}]$

(**) Le variabili numeriche (XN) sono utilizzate in stima come $LN[1 + XN/(N^{addetti})]$ o $LN[1 + MIN\{XN/(N^{addetti}), \text{quota valore pro capite}\}]$

(***) La variabile relativa al numero degli addetti è utilizzata in stima come $LN(1 + N^{addetti})$

(****) Ciascuna variabile (XS) del prodotto è utilizzata in stima come $LN(1 + XS)$



Le variabili dipendenti sono utilizzate in stima come $LN[1+YC/(N^{\text{addetti}} \times 1.000)]$, dove: YC è uguale a Ricavi oppure Compensi oppure Valore aggiunto.


Le misure di ciclo settoriale relative al periodo di imposta di applicazione saranno pubblicate con apposito Decreto ai sensi dell'art. 9-bis comma 2 del DL 50 del 24 aprile 2017 convertito nella Legge n. 96 del 21 giugno 2017.



SUB ALLEGATO 48.C - FUNZIONE "VALORE AGGIUNTO PER ADDETTO"

Di seguito viene riportato l'elenco delle variabili e dei coefficienti della funzione di regressione "Valore aggiunto per addetto", con la spiegazione dei coefficienti.

VARIABILI	COEFFICIENTE	INTERPRETAZIONE DEL COEFFICIENTE STIMATO
INPUT PRODUTTIVI		
Ammortamenti per beni mobili strumentali	(*) 0,071680383879714	Un aumento dell'1% della variabile determina un aumento dello 0,07% del VA stimato
Canoni relativi a beni mobili acquisiti in dipendenza di contratti di locazione finanziaria	(*) -0,078048877126442	Un aumento dell'1% della variabile determina una diminuzione dello 0,08% del VA stimato
Costo per servizi al netto dei compensi corrisposti ai soci per l'attività di amministratore (società ed enti soggetti all'IRES) + Canoni per beni mobili acquisiti in dipendenza di contratti di locazione non finanziaria e di noleggio	(*) 0,046044420894863	Un aumento dell'1% della variabile determina un aumento dello 0,05% del VA stimato
Valore dei beni strumentali	(*) 0,081734620498572	Un aumento dell'1% della variabile determina un aumento dello 0,08% del VA stimato
Canoni relativi a beni immobili	(*) -0,025939713682733	Un aumento dell'1% della variabile determina una diminuzione dello 0,03% del VA stimato



VARIABILI	VARIABILI	COEFFICIENTE	INTERPRETAZIONE DEL COEFFICIENTE STIMATO
	Spese per lavoro dipendente al netto dei compensi corrisposti ai soci per l'attività di amministratore	(*) 0,207211691961034	Un aumento dell'1% della variabile determina un aumento dello 0,21% del VA stimato
	Costo del venduto e per la produzione di servizi	(*) 0,155469968304029	Un aumento dell'1% della variabile determina un aumento dello 0,16% del VA stimato
VARIABILI STRUTTURALI	Primo anno (vale 1 per il primo periodo d'imposta successivo all'inizio attività)	-0,134530794857454	La condizione di 'Primo anno (vale 1 per il primo periodo d'imposta successivo all'inizio attività)' determina una diminuzione del 13,45% del VA stimato
	Numero di autoveicoli a propulsione elettrica ed ibrida (elettrica/termica)	(**) 0,046387323403983	Un aumento dell'1% della variabile determina un aumento dello 0,05% del VA stimato
	Collegamento radio taxi (canone)	(*) 0,034070291590861	Un aumento dell'1% della variabile determina un aumento dello 0,03% del VA stimato
	Quota dei giorni di utilizzo del collegamento radio-taxi	0,043258463712767	L'utilizzo del collegamento radio taxi determina un aumento del 4,33% in termini di VA stimato
	Utilizzo di applicazioni mobili per l'acquisizione della corsa non associate a radio-taxi	0,075735652000883	L'utilizzo di applicazioni mobili per l'acquisizione della corsa non associate a radio-taxi determina un aumento del 7,57% in termini di VA stimato



VARIABILI	COEFFICIENTE	INTERPRETAZIONE DEL COEFFICIENTE STIMATO
Costi dell'alimentazione del veicolo	0,135359721357407	Un aumento dell'1% della variabile determina un aumento dello 0,14% del VA stimato
Percorrenza chilometrica annua, quota fino a 950.000 km	0,203816248494265	Un aumento dell'1% della variabile determina un aumento dello 0,20% del VA stimato
MODELLI DI BUSINESS (MoB) Probabilità di appartenenza al MoB 1 — Imprese che offrono prevalentemente il servizio di noleggio con conducente di autovetture	-0,123654981189827	L'appartenenza al MoB determina una diminuzione del 12,37% del VA stimato
Probabilità di appartenenza al MoB 2 — Imprese che offrono prevalentemente il servizio taxi	0,031604313185584	L'appartenenza al MoB determina un aumento del 3,16% del VA stimato
Probabilità di appartenenza al MoB 3 — Imprese che offrono prevalentemente il servizio di trasporto pubblico di linea in ambito extraurbano	-0,055520684909252	L'appartenenza al MoB determina una diminuzione del 5,55% del VA stimato
Probabilità di appartenenza al MoB 5 — Imprese che svolgono prevalentemente altre attività	-0,046789295531828	L'appartenenza al MoB determina una diminuzione del 4,68% del VA stimato



	VARIABILI		COEFFICIENTE	INTERPRETAZIONE DEL COEFFICIENTE STIMATO
	Probabilità di appartenenza al MoB 6 — Imprese che offrono prevalentemente servizi di trasporto terrestre non specializzato		-0,074827221658544	L'appartenenza al MoB determina una diminuzione del 7,48% del VA stimato
	Probabilità di appartenenza al MoB 7 — Imprese che offrono prevalentemente il servizio di noleggio con conducente di autobus		-0,14973450115067	L'appartenenza al MoB determina una diminuzione del 14,97% del VA stimato
VARIABILI TERRITORIALI	Territorialità del livello del reddito medio imponible ai fini dell'addizionale IRPEF, a livello comunale		0,454483623088907	La localizzazione nei comuni a più alto livello secondo la territorialità considerata determina un aumento del 45,45% del Ricavo stimato
	Territorialità del livello delle tariffe per l'erogazione del servizio taxi a livello comunale		0,148655135216648	La localizzazione nei comuni a più alto livello secondo la territorialità considerata determina un aumento del 14,87% del VA stimato
MISURE DI CICLO DI SETTORE	Tasso di occupazione a livello regionale		0,007565629834526	Una diminuzione di un punto della variabile determina una flessione dello 0,01% del Ricavo stimato
	Andamento del prezzo medio annuo del gasolio auto (Ministero dello Sviluppo Economico)		-0,13536982732855	Una diminuzione dell'1% della variabile di ciclo economico determina una flessione dello 0,14% del VA stimato
	Andamento dell'ammontare dei ricavi medi del settore distinti per codice ATECO		0,047884467213875	Una diminuzione dell'1% della variabile di ciclo economico determina una flessione dello 0,05% del VA stimato



	VARIABILI		COEFFICIENTE	INTERPRETAZIONE DEL COEFFICIENTE STIMATO
ECONOMIE DI SCALA E/O SOSTITUZIONE	(Costo del venduto e per la produzione di servizi) elevato a 2	(*)	-0,015827436289433	Un aumento dell'1% della variabile determina una diminuzione dello 0,02% del VA stimato
	Valore dei beni strumentali x Spese per lavoro dipendente al netto dei compensi corrisposti ai soci per l'attività di amministratore	(***)	-0,000768787708648	Un aumento dell'1% della variabile determina una diminuzione dello 0,001% del VA stimato
	Costi dell'alimentazione del veicolo x Percorrenza chilometrica annua	(****)	-0,002768520434296	Un aumento dell'1% della variabile determina una diminuzione dello 0,003% del VA stimato
	Valore dell'intercetta del modello di stima		1,088269147245481	
Coefficiente di rivalutazione			1,023192930449702	
Coefficiente individuale	Vedasi Allegato 89			

(*) Le variabili contabili (XC) sono utilizzate in stima come $LN[1+XC/(N^{\circ}addetti \times 1.000)]$ o $LN[1+MIN\{XC/(N^{\circ}addetti \times 1.000), \text{quota valore in migliaia pro capite}\}]$

(**) Le variabili numeriche (XN) sono utilizzate in stima come $LN[1+XN/(N^{\circ}addetti)]$ o $LN[1+MIN\{XN/(N^{\circ}addetti), \text{quota valore pro capite}\}]$

(***) La variabile relativa al numero degli addetti è utilizzata in stima come $LN(1+N^{\circ}addetti)$

(****) Ciascuna variabile (XS) del prodotto è utilizzata in stima come $LN(1+XS)$

Le variabili dipendenti sono utilizzate in stima come $LN[1+YC/(N^{\circ}addetti \times 1.000)]$, dove: YC è uguale a Ricavi oppure Compensi oppure Valore aggiunto.

Le misure di ciclo settoriale relative al periodo di imposta di applicazione saranno pubblicate con apposito Decreto ai sensi dell'art. 9-bis comma 2 del DL 50 del 24 aprile 2017 convertito nella Legge n. 96 del 21 giugno 2017.



SUB ALLEGATO 48.D - FORMULE DELLE VARIABILI E DEGLI INDICATORI

Di seguito sono riportate le formule delle variabili e degli indicatori economico-contabili utilizzati nell'ISA BG72U:

Addetti ¹⁶ (ditte individuali) = Titolare + Numero dipendenti + Numero collaboratori coordinati e continuativi che prestano attività prevalentemente nell'impresa + Numero collaboratori dell'impresa familiare e coniuge dell'azienda coniugale + Numero familiari diversi che prestano attività nell'impresa + Numero associati in partecipazione.

Addetti (società) = Numero dipendenti + Numero collaboratori coordinati e continuativi che prestano attività prevalentemente nell'impresa + Numero familiari diversi che prestano attività nell'impresa + Numero associati in partecipazione + Numero soci amministratori + Numero soci non amministratori + Numero amministratori non soci.

Ammortamenti per beni mobili strumentali, al netto dei beni di costo unitario non superiore a 516,46 euro = Ammortamenti per beni mobili strumentali - Spese per l'acquisto di beni strumentali mobili di costo unitario non superiore a 516,46 euro.

Ampiezza del comune/comrensorio/area di svolgimento dell'attività, fino a 100.000 abitanti = 1 se Ampiezza del comune/comrensorio/area di svolgimento dell'attività (1 = fino a 15.000 abitanti 2 = fino a 100.000 abitanti 3 = fino a 500.000 abitanti 4 = fino a 1.000.000 di abitanti 5 = oltre 1.000.000 di abitanti) è pari a due altrimenti assume valore pari a zero.

Ampiezza del comune/comrensorio/area di svolgimento dell'attività, fino a 15.000 abitanti = 1 se Ampiezza del comune/comrensorio/area di svolgimento dell'attività (1 = fino a 15.000 abitanti 2 = fino a 100.000 abitanti 3 = fino a 500.000 abitanti 4 = fino a 1.000.000 di abitanti 5 = oltre 1.000.000 di abitanti) è pari ad uno altrimenti assume valore pari a zero.

Costi dell'alimentazione del veicolo = Costi specifici: Benzina + Gasolio + GPL + Metano + Energia elettrica consumata nell'utilizzo di veicoli a propulsione elettrica.

Costi produttivi = Costo del venduto e per la produzione di servizi + Costo per servizi - Compensi corrisposti ai soci per l'attività di amministratore (società ed enti soggetti all'IRES) + Canoni per beni mobili acquisiti in dipendenza di contratti di locazione non finanziaria e di noleggio + Spese per lavoro dipendente e per altre prestazioni diverse da lavoro dipendente afferenti l'attività dell'impresa - Compensi corrisposti ai soci per l'attività di amministratore (società di persone).

Costi residuali di gestione = Oneri diversi di gestione ed altre componenti negative - Perdite su crediti - Utili spettanti agli associati in partecipazione con apporti di solo lavoro - Maggiorazioni fiscali - Componenti negativi

¹⁶Il titolare è pari a uno. Il numero collaboratori dell'impresa familiare e coniuge dell'azienda coniugale, il numero familiari diversi che prestano attività nell'impresa, il numero associati in partecipazione, il numero soci amministratori e il numero soci non amministratori sono pari alla relativa percentuale di lavoro prestato diviso 100. Il numero collaboratori coordinati e continuativi che prestano attività prevalentemente nell'impresa, il numero amministratori non soci e il titolare sono rideterminati in base alla durata dell'attività pari al numero di mesi di attività nel corso del periodo di imposta diviso 12. Il numero addetti non può essere inferiore a ("Numero di mesi di attività nel corso del periodo di imposta" diviso 12).

--



derivanti da trasferimenti di azienda o di rami di azienda - Minusvalenze derivanti da operazioni di riconversione produttiva, ristrutturazione o ridimensionamento produttivo, espropri o nazionalizzazioni di beni, alienazione di beni non strumentali all'attività produttiva - Quote di accantonamento annuale al TFR per forme pensionistiche complementari e somme erogate agli iscritti ai fondi di previdenza del personale dipendente - Oneri per imposte e tasse.

Costi totali = Costi produttivi + Oneri diversi di gestione ed altre componenti negative - Perdite su crediti - Utili spettanti agli associati in partecipazione con apporti di solo lavoro - Maggiorazioni fiscali - Componenti negativi derivanti da trasferimenti di azienda o di rami di azienda - Minusvalenze derivanti da operazioni di riconversione produttiva, ristrutturazione o ridimensionamento produttivo, espropri o nazionalizzazioni di beni, alienazione di beni non strumentali all'attività produttiva - Quote di accantonamento annuale al TFR per forme pensionistiche complementari e somme erogate agli iscritti ai fondi di previdenza del personale dipendente - Oneri per imposte e tasse.

Costo del venduto e per la produzione di servizi¹⁷ = [Esistenze iniziali relative a merci, prodotti finiti, materie prime e sussidiarie, semilavorati e ai servizi non di durata ultrannuale + Costi per l'acquisto di materie prime, sussidiarie, semilavorati e merci e per la produzione di servizi - Beni distrutti o sottratti relativi a materie prime, sussidiarie, semilavorati, merci e prodotti finiti] - Rimanenze finali relative a merci, prodotti finiti, materie prime e sussidiarie, semilavorati e ai servizi non di durata ultrannuale.

Giorni lavorativi del Servizio taxi = Valore minimo tra (Elementi specifici del servizio taxi: Giorni lavorativi e 365) se Servizi offerti: Servizio taxi (con licenza ex art. 8 L.15/1/92 n. 21) è maggiore di zero altrimenti assume valore pari a zero.

Indice di equidistribuzione tra le specializzazioni¹⁸ = $100 * [(1 - (\text{Servizi offerti: Servizio taxi (con licenza ex art. 8 L.15/1/92 n. 21)} / (\text{Totale specializzazioni} + 0,00001))) \times (1 - (\text{Servizi offerti: Trasporto pubblico locale in ambito interurbano} + \text{Trasporto pubblico interregionale, nazionale e internazionale}) / (\text{Totale specializzazioni} + 0,00001))) \times (1 - (\text{Servizi offerti: Trasporto pubblico locale in ambito urbano e suburbano}) / (\text{Totale specializzazioni} + 0,00001))) \times (1 - (\text{Servizi offerti: Trasporto regolare specializzato (gruppi aziendali o scolastici, navette aeroportuali, ecc.)}) / (\text{Totale specializzazioni} + 0,00001))) \times (1 - (\text{Servizi offerti: Trasporto a mezzo impianti a fune}) / (\text{Totale specializzazioni} + 0,00001))) \times (1 - (\text{Servizi offerti: Noleggio di autobus con conducente}) / (\text{Totale specializzazioni} + 0,00001))) \times (1 - (\text{Servizi offerti: Noleggio di autovetture con conducente (con autorizzazione ex art. 8 L.15/1/92 n. 21)}) / (\text{Totale specializzazioni} + 0,00001))) \times (\text{Totale specializzazioni} / 100) / 0,33992]$.

Margine operativo lordo = Valore aggiunto - (Spese per lavoro dipendente e per altre prestazioni diverse da lavoro dipendente afferenti l'attività dell'impresa - Spese per prestazioni rese da professionisti esterni - Compensi corrisposti ai soci per l'attività di amministratore (società di persone)).

Numero di autoveicoli a propulsione elettrica ed ibrida (elettrica/termica)¹⁹ = Numero autovetture (fino a 9 posti) a propulsione ibrida (elettrica/termica) + Numero autovetture (fino a 9 posti) a propulsione elettrica + Numero autobus

¹⁷Ad esclusione dell'utilizzo nell'ambito dell'indicatore elementare di anomalia relativo al "costo del venduto e per la produzione di servizi", se la variabile è minore di zero, viene posta uguale a zero.

¹⁸La variabile è arrotondata all'intero.

¹⁹La variabile è rideterminata in base alla durata dell'attività pari al numero di mesi di attività nel corso del periodo di imposta diviso 12.



fino a 18 posti a propulsione ibrida (elettrica/termica) + Numero autobus fino a 18 posti a propulsione elettrica + Numero autobus oltre 18 posti a propulsione ibrida (elettrica/termica) + Numero autobus oltre 18 posti a propulsione elettrica.

Numero di veicoli ²⁰ = Autoveicoli: Autovetture (fino a 9 posti) (Numero) + Autobus fino a 18 posti (Numero) + Autobus oltre 18 posti (Numero).

Numero dipendenti = (Numero delle giornate retribuite - Numero delle giornate di sospensione, C.I.G. e simili del personale dipendente) diviso 312.

Oneri finanziari netti = Interessi e altri oneri finanziari - Risultato della gestione finanziaria.

Prevalenza despecializzato =Indice di equidistribuzione tra le specializzazioni se Indice di equidistribuzione tra le specializzazioni è pari a Specializzazione massima, altrimenti assume valore pari a zero.

Prevalenza noleggio di autobus con conducente =Servizi offerti: Noleggio di autobus con conducente se Servizi offerti: Noleggio di autobus con conducente è pari a Specializzazione massima, altrimenti assume valore pari a zero.

Prevalenza noleggio di autovetture con conducente =Servizi offerti: Noleggio di autovetture con conducente (con autorizzazione ex art. 8 L.15/1/92 n. 21) se Servizi offerti: Noleggio di autovetture con conducente (con autorizzazione ex art. 8 L.15/1/92 n. 21) è pari a Specializzazione massima, altrimenti assume valore pari a zero.

Prevalenza servizio taxi = Servizi offerti: Servizio taxi (con licenza ex art. 8 L.15/1/92 n. 21) se Servizi offerti: Servizio taxi (con licenza ex art. 8 L.15/1/92 n. 21) è pari a Specializzazione massima, altrimenti assume valore pari a zero.

Prevalenza trasporto a mezzo impianti a fune =Servizi offerti: Trasporto a mezzo impianti a fune se Servizi offerti: Trasporto a mezzo impianti a fune è pari a Specializzazione massima, altrimenti assume valore pari a zero.

Prevalenza trasporto pubblico locale in ambito interurbano, interregionale, nazionale e internazionale =Servizi offerti: Trasporto pubblico locale in ambito interurbano + Trasporto pubblico interregionale, nazionale e internazionale se Servizi offerti: Trasporto pubblico locale in ambito interurbano + Trasporto pubblico interregionale, nazionale e internazionale è pari a Specializzazione massima, altrimenti assume valore pari a zero.

Prevalenza trasporto pubblico locale in ambito urbano e suburbano =Servizi offerti: Trasporto pubblico locale in ambito urbano e suburbano se Servizi offerti: Trasporto pubblico locale in ambito urbano e suburbano è pari a Specializzazione massima, altrimenti assume valore pari a zero.

Prevalenza trasporto regolare specializzato =Servizi offerti: Trasporto regolare specializzato (gruppi aziendali o scolastici, navette aeroportuali, ecc.) se Servizi offerti: Trasporto regolare specializzato (gruppi aziendali o scolastici, navette aeroportuali, ecc.) è pari a Specializzazione massima, altrimenti assume valore pari a zero.

Quota dei giorni di utilizzo del collegamento radio-taxi =Valore minimo tra (Elementi specifici del servizio taxi: Giorni di utilizzo del collegamento radio-taxi (solo se non utilizzato per l'intero periodo di imposta) diviso 365 e 1)

²⁰La variabile è rideterminata in base alla durata dell'attività pari al numero di mesi di attività nel corso del periodo di imposta diviso 12.



se la variabile Elementi specifici del servizio taxi: Collegamento con radio-taxi è pari a uno. Se Elementi specifici del servizio taxi: Collegamento con radio-taxi è pari a uno e Elementi specifici del servizio taxi: Giorni di utilizzo del collegamento radio-taxi (solo se non utilizzato per l'intero periodo di imposta) è pari a zero allora la variabile è pari a zero. Se Elementi specifici del servizio taxi: Collegamento con radio-taxi è pari a zero allora la variabile è pari a zero.

Reddito = Risultato ordinario + Altri proventi considerati ricavi di cui alla lettera f) dell'art. 85, comma 1, del TUIR + Altri proventi e componenti positivi - Oneri diversi di gestione ed altre componenti negative di cui componenti negativi derivanti da trasferimenti di azienda o di rami di azienda - Oneri diversi di gestione ed altre componenti negative di cui minusvalenze derivanti da operazioni di riconversione produttiva, ristrutturazione o ridimensionamento produttivo, espropri o nazionalizzazioni di beni, alienazione di beni non strumentali all'attività produttiva.

Reddito operativo = Margine operativo lordo - Ammortamenti - Accantonamenti.

Reddito operativo lordo = Reddito operativo + Ammortamenti + Canoni per beni mobili acquisiti in dipendenza di contratti di locazione finanziaria, ad esclusione dei canoni di leasing fiscalmente deducibili oltre il periodo di durata del contratto.

Ricavi = Ricavi di cui ai commi 1 (Lett. a) e b)) e 2 dell'art. 85 del TUIR + (Altri proventi considerati ricavi - Altri proventi considerati ricavi di cui alla lettera f) dell'art. 85, comma 1, del TUIR) + Rimanenze finali relative ad opere, forniture e servizi di durata ultrannuale - Esistenze iniziali relative ad opere, forniture e servizi di durata ultrannuale + Ulteriori componenti positivi per migliorare il profilo di affidabilità + Contributi ordinari in conto esercizio per l'attività di trasporto pubblico di linea.

Risultato ordinario = Reddito operativo + Risultato della gestione finanziaria - Interessi e altri oneri finanziari + Incrementi di immobilizzazioni per lavori interni.

Specializzazione massima = Valore massimo tra (Servizi offerti: Servizio taxi (con licenza ex art. 8 L.15/1/92 n. 21), Servizi offerti: Noleggio di autovetture con conducente (con autorizzazione ex art. 8 L.15/1/92 n. 21), Servizi offerti: Trasporto pubblico locale in ambito urbano e suburbano, (Servizi offerti: Trasporto pubblico locale in ambito interurbano + Trasporto pubblico interregionale, nazionale e internazionale), Servizi offerti: Noleggio di autobus con conducente, Servizi offerti: Trasporto regolare specializzato (gruppi aziendali o scolastici, navette aeroportuali, ecc.), Servizi offerti: Trasporto a mezzo impianti a fune, (Servizi offerti: Noleggio di autoveicoli senza conducente + Altro), Indice di equidistribuzione tra le specializzazioni).

Tasso di occupazione a livello regionale = La variabile è pari al singolo indicatore regionale corrispondente al Comune che rilascia la licenza per l'esercizio del servizio taxi moltiplicato per la probabilità di appartenenza al MoB 2 + La media, per tutte le unità locali compilate, dei singoli indicatori regionali moltiplicato per la somma delle probabilità di appartenenza ai MoB 1,3,4,5,6,7,8,9. Un'unità locale è compilata se il comune dell'unità locale è compilato. Se non risulta compilata alcuna unità locale occorre far riferimento al comune del domicilio fiscale.

Territorialità del livello del reddito medio imponibile ai fini dell'addizionale IRPEF, a livello comunale definita su dati del Dipartimento delle Finanze riferiti ai periodi d'imposta 2017 e 2018²¹

²¹I criteri e le conclusioni dello studio sono riportati nell'apposito Decreto Ministeriale.



La territorialità del livello del reddito differenzia il territorio nazionale sulla base del livello del reddito per comune. La variabile è pari al singolo indicatore territoriale corrispondente al Comune che rilascia la licenza per l'esercizio del servizio taxi moltiplicato per la probabilità di appartenenza al MoB 2 + La media, per tutte le unità locali compilate, dei singoli indicatori territoriali moltiplicato per la somma delle probabilità di appartenenza ai MoB 1,3,4,5,6,7,8,9. Un'unità locale è compilata se il comune dell'unità locale è compilato. Se non risulta compilata alcuna unità locale occorre far riferimento al comune del domicilio fiscale.

Territorialità del livello delle tariffe per l'erogazione del servizio taxi a livello comunale ²² = La variabile è pari al singolo indicatore territoriale corrispondente al Comune che rilascia la licenza per l'esercizio del servizio taxi moltiplicato per la probabilità di appartenenza al MoB 2.

Totale specializzazioni = Servizi offerti: Servizio taxi (con licenza ex art. 8 L.15/1/92 n. 21) + Trasporto pubblico locale in ambito interurbano + Trasporto pubblico interregionale, nazionale e internazionale + Trasporto pubblico locale in ambito urbano e suburbano + Trasporto regolare specializzato (gruppi aziendali o scolastici, navette aeroportuali, ecc.) + Trasporto a mezzo impianti a fune + Noleggio di autobus con conducente + Noleggio di autovetture con conducente (con autorizzazione ex art. 8 L.15/1/92 n. 21).

Valore aggiunto = Ricavi - [(Costo del venduto e per la produzione di servizi) + (Costo per servizi - Compensi corrisposti ai soci per l'attività di amministratore (società ed enti soggetti all'IRES)) + Costo per il godimento di beni di terzi (canoni di locazione finanziaria e non finanziaria, di noleggio, ecc.) + Spese per prestazioni rese da professionisti esterni + (Oneri diversi di gestione ed altre componenti negative - Utili spettanti agli associati in partecipazione con apporti di solo lavoro - Maggiorazioni fiscali - Componenti negativi derivanti da trasferimenti di azienda o di rami di azienda - Minusvalenze derivanti da operazioni di riconversione produttiva, ristrutturazione o ridimensionamento produttivo, espropri o nazionalizzazioni di beni, alienazione di beni non strumentali all'attività produttiva)].

Valore dei beni strumentali = La variabile è rideterminata in base alla durata dell'attività pari al numero di mesi di attività nel corso del periodo di imposta diviso 12.

Valore dei beni strumentali mobili in proprietà, al netto dei beni di costo unitario non superiore a 516,46 euro = Valore dei beni strumentali - Valore relativo a beni acquisiti in dipendenza di contratti di locazione finanziaria - Spese per l'acquisto di beni strumentali mobili di costo unitario non superiore a 516,46 euro.

²² I criteri e le conclusioni dello studio sono riportati nell'apposito Decreto Ministeriale.



SUB ALLEGATO 48.E – TERRITORIALITÀ DEL LIVELLO DELLE TARIFFE APPLICATE PER L'EROGAZIONE DEL SERVIZIO TAXI

Al fine di tener conto dell'influenza, a livello territoriale, delle tariffe applicate per l'erogazione del servizio taxi sulla determinazione dei ricavi è stato definito l'indicatore "Livello delle tariffe applicate per l'erogazione del servizio taxi".

Tale indicatore è stato determinato a livello comunale, partendo dalle informazioni contenute nel modello di comunicazione dei dati rilevanti ai fini dell'applicazione dello Studio di Settore con riferimento al periodo d'imposta 2012 e dell'Indice Sintetico di Affidabilità con riferimento al periodo d'imposta 2018. Si tratta delle tariffe applicate da ciascun comune:

- Tariffa feriale urbana chilometrica;
- Tariffa feriale extraurbana chilometrica;
- Scatto alla partenza feriale.

L'indicatore è stato determinato, per ciascun comune, come media aritmetica delle tariffe standardizzate rispetto ad un valore di riferimento. Il valore di riferimento coincide con il 95° percentile della distribuzione dei comuni differenziata per ciascuna tariffa (vedi Tabella).

I comuni per i quali si è calcolato il differenziale sono quelli per cui almeno 5 contribuenti hanno indicato la stessa "Tariffa feriale urbana chilometrica".

Tabella – Valori di riferimento per il calcolo del differenziale

Valore	95° percentile
Tariffa feriale urbana chilometrica	1,80
Tariffa feriale extraurbana chilometrica	2,08
Scatto alla partenza feriale	5,42

Per i comuni non presenti, si sono calcolati i differenziali per Macro-Area: Centro, Nord-ovest, Nord-est, Sud e Isole. Infine si è quindi proceduto ad una successiva standardizzazione dell'indicatore.

Di seguito viene riportato l'elenco, per Regione, dei Comuni, delle tariffe utilizzate e dei relativi livelli delle tariffe.




Elenco, per Regione, dei Comuni e dei relativi livelli delle tariffe applicate per l'erogazione del servizio taxi

Regione	Comune	Tariffa Feriele Urbana chilometrica	Tariffa Feriele Extraurbana chilometrica	Scatto alla partenza feriele	Livello delle tariffe applicate
Abruzzo	Pescara	1,300	1,650	4,000	0,122446768276175
Calabria	Lamezia Terme	1,200	1,500	5,000	0,148871868592752
Campania	Anacapri	3,570	5,000	6,000	0,469553123095312
	Capri	3,570	3,570	6,000	0,469553123095312
	Sorrento	3,200	3,700	4,000	0,347732411594606
Emilia Romagna	Bologna	1,250	1,500	3,400	0,024525140773760
	Casalecchio di Reno	1,250	1,500	3,400	0,024525140773760
	Castenaso	1,250	1,500	3,400	0,024525140773760
	Cattolica	1,600	2,080	6,000	0,417888940283588
	Cervia	1,800	1,800	2,730	0,176186940551222
	Ferrara	1,100	1,500	4,800	0,105881930496650
	Forlì	1,300	0,650	3,500	-0,143994793307846
	Imola	1,100	1,600	4,100	0,068184161566651
	Modena	1,200	1,750	3,200	0,050337984595194
	Ozzano dell'Emilia	1,250	1,500	3,400	0,024525140773760
	Parma	1,300	1,300	3,200	-0,024426049185233
	Piacenza	1,000	1,700	3,600	0,021812147921030
	Ravenna	1,400	1,400	3,000	0,006602890016230
	Reggio nell'Emilia	1,300	1,500	3,500	0,046020109821812
	Riccione	1,800	2,340	5,800	0,469553123095312
Rimini	1,300	1,300	4,800	0,112836724336690	
San Lazzaro di Savena	1,250	1,500	3,400	0,024525140773760	
Friuli Venezia Giulia	Pordenone	0,840	0,840	2,540	-0,302706158364865
	Trieste	1,200	1,500	3,500	0,020188018415950
	Udine	0,940	1,880	6,190	0,202687748033216
Lazio	Roma	1,100	1,600	3,000	-0,026183995229671
	Viterbo	1,100	0,550	2,400	-0,312381827401734
Liguria	Genova	0,900	1,500	5,000	0,071375594375167
	Imperia	1,000	2,000	4,000	0,123191924759037
	La Spezia	1,110	1,510	3,000	-0,043720011126343
	Rapallo	2,500	1,500	4,000	0,218075183576722
	Sanremo	1,050	2,100	3,000	0,068202492599440
	Savona	1,000	2,000	4,000	0,123191924759037
	Ventimiglia	1,000	1,000	3,000	-0,186144253550585
Lombardia	Bergamo	1,380	1,870	3,400	0,140819229198996
	Brescia	1,190	1,660	4,200	0,113424783868552
	Cinisello Balsamo	0,920	1,720	3,400	-0,011540432996732



Regione	Comune	Tariffa Feriale Urbana chilometrica	Tariffa Feriale Extraurbana chilometrica	Scatto alla partenza feriale	Livello delle tariffe applicate
	Como	1,000	2,000	4,500	0,166086541484638
	Corsico	1,100	1,870	3,400	0,068489373262583
	Cremona	0,900	0,750	3,700	-0,207810617755211
	Desenzano del Garda	0,900	0,900	4,500	-0,105647189265487
	Gallarate	1,100	1,650	3,400	0,019309045393731
	Lecco	1,000	1,000	4,000	-0,100355020099384
	Legnano	1,100	1,650	3,400	0,019309045393731
	Lodi	0,800	0,000	3,000	-0,229343165420479
	Mantova	0,900	1,800	2,500	-0,076033405795312
	Milano	1,100	1,650	3,400	0,019309045393731
	Monza	1,000	1,800	3,500	0,035587919061752
	Opera	1,100	1,870	3,400	0,068489373262583
	Pavia	0,900	1,500	3,500	-0,057308255801636
	Pero	1,100	1,650	3,400	0,019309045393731
	Peschiera Borromeo	1,100	1,870	3,400	0,068489373262583
	Rho	1,100	1,870	3,400	0,068489373262583
	Rozzano	1,100	1,650	3,400	0,019309045393731
	Segrate	1,100	1,650	3,400	0,019309045393731
	Sesto San Giovanni	0,800	1,800	3,100	-0,050391957130453
	Somma Lombardo	1,100	1,870	3,400	0,068489373262583
	Varese	1,100	1,120	3,400	-0,099170835381232
	Vigevano	1,000	2,000	4,500	0,166086541484638
Marche	Ancona	1,320	1,320	2,150	-0,104867387130654
Piemonte	Alessandria	1,000	1,000	4,000	-0,100355020099384
	Novara	1,800	1,800	3,500	0,242244650308647
	Torino	1,050	1,440	3,500	-0,031972935384349
Puglia	Bari	0,900	1,400	3,000	-0,122557567013079
	Lecce	1,600	1,600	5,000	0,274554928702042
Sardegna	Alghero	1,800	1,300	3,000	0,087576561153836
	Cagliari	1,100	1,500	3,000	-0,048538689715513
	Olbia	2,600	1,000	3,500	0,063407094421911
	Sassari	1,000	1,000	3,000	-0,186144253550585
Toscana	Firenze	0,980	1,800	3,300	0,013263654090339
	Grosseto	1,400	1,800	3,000	0,096021667959598
	Livorno	1,200	1,800	3,600	0,095831025218596
	Lucca	1,400	1,900	3,600	0,169849902516162
	Montecatini-Terme	1,400	1,900	3,200	0,135534209135681
	Pisa	1,100	1,950	3,250	0,073504743833576
	Pistoia	1,250	1,620	3,000	0,017035080776290
	Prato	1,000	1,600	3,900	0,025194223470549
	Scandicci	0,960	1,730	3,480	0,007891011690293



Regione	Comune	Tariffa Feriale Urbana chilometrica	Tariffa Feriale Extraurbana chilometrica	Scatto alla partenza feriale	Livello delle tariffe applicate
	Siena	0,990	1,520	3,950	0,009016720413849
	Viareggio	1,300	1,700	4,800	0,202255502280058
Trentino Alto Adige	Bolzano	1,350	1,000	3,500	-0,052837316904468
	Merano	1,000	1,000	5,000	-0,014565786648182
	Riva del Garda	0,900	0,900	3,500	-0,191436422716688
	Trento	1,150	1,850	3,600	0,094092326758586
Umbria	Assisi	4,530	0,600	3,500	-0,026011683521457
	Perugia	1,000	1,700	2,600	-0,063977085530172
Veneto	Conegliano	0,850	0,850	3,000	-0,258424432388141
	Cortina d'Ampezzo	2,300	2,300	12,500	0,469553123095312
	Jesolo	0,950	0,950	3,500	-0,167343029770836
	Padova	1,200	1,800	5,800	0,251967430099783
	Peschiera del Garda	0,950	0,950	3,500	-0,167343029770836
	Treviso	0,900	0,930	2,600	-0,261940324477017
	Venezia	1,700	2,150	3,200	0,253268933427782
	Verona	1,200	1,600	5,000	0,171226563078594
Vicenza	0,800	0,800	2,500	-0,325412442059594	
Centro		1,200	1,525	3,490	0,024918799702898
Nord-est		1,055	1,330	3,500	-0,055271494748482
Nord-ovest		1,100	1,600	3,500	0,016710621495930
Sud e Isole		1,500	1,625	4,000	0,168522277466430




ALLEGATO 49.A

NOTA TECNICA E METODOLOGICA

INDICE SINTETICO DI AFFIDABILITÀ FISCALE

BG73U

MAGAZZINAGGIO, MOVIMENTAZIONE MERCI E ALTRE
ATTIVITÀ CONNESSE AL TRASPORTO
(ESERCENTI ATTIVITÀ DI IMPRESA)



APPLICAZIONE DELL'ISA

L'indice sintetico di affidabilità fiscale (ISA) esprime un giudizio di sintesi sull'affidabilità dei comportamenti fiscali del soggetto.

L'ISA è calcolato come media aritmetica di un insieme d'indicatori elementari e rappresenta il posizionamento del contribuente rispetto a tali indicatori attribuendo al soggetto un valore di sintesi, in scala da 1 a 10, dei singoli indicatori elementari: più basso sarà il valore dell'indice, minore sarà l'affidabilità fiscale del soggetto, più alto sarà il valore, più alta sarà l'attendibilità fiscale del soggetto.

I contribuenti interessati possono indicare ulteriori componenti positivi non risultanti dalle scritture contabili, che concorrono al calcolo degli indicatori elementari, per migliorare il proprio profilo di affidabilità fiscale.

Le attività economiche (ATECO 2007) oggetto dell'indice sintetico di affidabilità fiscale BG73U sono di seguito riportate:

- 52.10.10 - Magazzini di custodia e deposito per conto terzi
- 52.24.30 - Movimento merci relativo a trasporti ferroviari
- 52.24.40 - Movimento merci relativo ad altri trasporti terrestri
- 52.29.10 - Spedizionieri e agenzie di operazioni doganali
- 52.29.21 - Intermediari dei trasporti
- 53.20.00 - Altre attività postali e di corriere senza obbligo di servizio universale

I criteri generali seguiti per la costruzione dell'indice sintetico di affidabilità fiscale BG73U sono riportati nell'**Allegato 88**.

Di seguito sono rappresentate le modalità di calcolo dell'indice sintetico di affidabilità fiscale BG73U per l'applicazione al singolo contribuente dal periodo di imposta 2020.



MODELLI DI BUSINESS

Ai fini della definizione degli indicatori elementari, i contribuenti interessati all'applicazione dell'ISA BG73U sono classificati in gruppi omogenei che presentano al loro interno caratteristiche il più possibile simili in termini di modalità di operare sul mercato in base al "Modello di Business" (MoB) adottato.

I modelli di business rappresentano la struttura della catena del valore alla base del processo di produzione del bene o del servizio e sono espressione delle differenze fondamentali che derivano dalle diverse articolazioni organizzative con cui tale processo viene effettuato o da specifiche competenze.

Per l'ISA BG73U i MoB individuati sono i seguenti (la numerosità indicata è riferita alle imprese e ai lavoratori autonomi della base dati di costruzione, p.i. 2018):

- **MoB 1 - Operatori che svolgono prevalentemente altre attività** (Numerosità: 375);
- **MoB 2 - Operatori che svolgono prevalentemente attività di spedizioni** (Numerosità: 597);
- **MoB 3 - Operatori che svolgono prevalentemente attività di corriere postale** (Numerosità: 689);
- **MoB 4 - Operatori che svolgono prevalentemente operazioni doganali** (Numerosità: 508);
- **MoB 5 - Operatori che svolgono prevalentemente attività di magazzinaggio e custodia** (Numerosità: 375);
- **MoB 6 - Operatori generalmente non specializzati** (Numerosità: 1.285). Sono per lo più società che offrono servizi di spedizioni, operazioni doganali, facchinaggio e magazzinaggio;
- **MoB 7 - Operatori che svolgono prevalentemente attività di facchinaggio/movimentazione merci** (Numerosità: 341);
- **MoB 8 - Operatori che svolgono prevalentemente attività di intermediazione in nome e per conto del cliente** (Numerosità: 244). Sono soprattutto società che offrono servizi di intermediazione in nome e per conto del cliente (emissione di documenti di trasporto, emissione di polizze di carico, ecc.), inclusa l'attività di agenzia marittima;
- **MoB 9 - Cooperative che svolgono prevalentemente attività di facchinaggio/movimentazione merci** (Numerosità: 190).

Per la descrizione degli elementi che permettono l'assegnazione del contribuente ai MoB si rimanda al **Sub Allegato 49.A.A.**



INDICATORI ELEMENTARI

Gli indicatori elementari utilizzati ai fini del calcolo dell'indice sintetico di affidabilità fiscale per l'ISA BG73U sono differenziati **in due gruppi**:

1. **Indicatori elementari di affidabilità.** Tali indicatori individuano l'attendibilità di relazioni e rapporti tra grandezze di natura contabile e strutturale, tipici del settore e/o del modello organizzativo di riferimento, all'interno di specifici intervalli di valori su una scala da 1 a 10.

A questo gruppo appartengono gli indicatori elementari:

- Ricavi per addetto;
- Valore aggiunto per addetto;
- Reddito per addetto.

2. **Indicatori elementari di anomalia.** Tali indicatori segnalano la presenza di profili contabili e/o gestionali atipici rispetto al settore e/o al modello organizzativo di riferimento o evidenziano incongruenze riconducibili ad ingiustificati disallineamenti tra le informazioni dichiarate nei modelli di rilevazione dei dati per l'applicazione degli ISA, ovvero tra queste e le informazioni presenti nei modelli dichiarativi e/o in altre banche dati, con riferimento a diverse annualità d'imposta. Gli indicatori partecipano al calcolo dell'indice sintetico di affidabilità fiscale soltanto quando l'anomalia è presente; trattandosi di indicatori riferibili unicamente ad anomalie, il relativo punteggio di affidabilità fiscale viene misurato o con una scala da 1 a 5 o con il valore 1 che evidenzia la presenza di una grave anomalia.

A questo gruppo appartengono gli indicatori elementari suddivisi nelle successive sezioni:

Gestione caratteristica:

- Costo del venduto e per la produzione di servizi negativo o nullo;
- Corrispondenza delle esistenze di prodotti finiti, materie prime e merci con le relative rimanenze;
- Corrispondenza delle esistenze di opere e servizi di durata ultrannuale con le relative rimanenze;
- Copertura delle spese per dipendente;
- Analisi dell'apporto di lavoro delle figure non dipendenti;
- Assenza del numero di associati in partecipazione in presenza dei relativi utili;
- Incidenza dei costi residuali di gestione, al netto dei ristorni e delle spese non documentabili;



- Margine operativo lordo negativo.

Gestione dei beni strumentali:

- Incidenza degli ammortamenti;
- Incidenza dei costi per beni mobili acquisiti in dipendenza di contratti per locazione finanziaria.

Redditività:

- Reddito operativo negativo;
- Risultato ordinario negativo.

Gestione extra-caratteristica:

- Incidenza degli accantonamenti;
- Incidenza degli oneri finanziari netti sul reddito operativo lordo.

Attività non inerenti:

- Tipologia dell'attività: Servizi a valore aggiunto (attività di lavorazione sistematica, confezionamento, etichettatura, picking/prelievo, tracking, gestione pagamenti) > 50% dei ricavi;
- Tipologia dell'attività: Servizi di pulizia e/o manutenzione aree verdi > 50% dei ricavi.

Le formule delle variabili e degli indicatori sono riportate nel **Sub Allegato 49.A.D.**



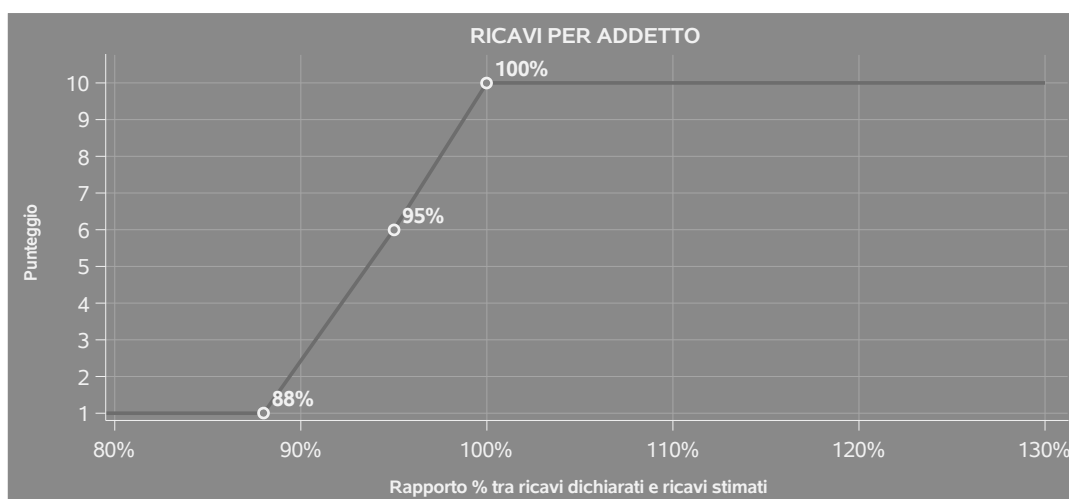
INDICATORI ELEMENTARI DI AFFIDABILITÀ

RICAVI PER ADDETTO

L'indicatore misura l'affidabilità dell'ammontare di ricavi che un'impresa consegue attraverso il processo produttivo con riferimento al contributo di ciascun addetto.

L'indicatore è calcolato come rapporto tra i ricavi dichiarati per addetto e i ricavi per addetto stimati.

A tale indicatore viene associato un punteggio che varia su una scala da 1 a 10. Quando i ricavi dichiarati sono maggiori o uguali rispetto a quelli stimati, ovvero il rapporto tra i ricavi dichiarati e i ricavi stimati presenta un valore pari o superiore ad 1, il punteggio assume valore 10; quando il citato rapporto presenta un valore pari o inferiore alla corrispondente soglia minima di riferimento¹, il punteggio assume valore 1; quando tale rapporto presenta un valore compreso nell'intervallo tra la soglia minima e massima di riferimento, il punteggio è modulato² fra 1 e 10. Nel seguente grafico, per semplicità di rappresentazione, i valori sono rappresentati in forma percentuale approssimata all'intero.




I ricavi stimati sono determinati sulla base di una funzione di regressione dei "Ricavi per addetto" i cui coefficienti e la relativa interpretazione sono riportati nel **Sub Allegato 49.A.B.**

La stima dei "Ricavi per addetto" è personalizzata per singolo contribuente sulla base di uno specifico "coefficiente individuale", che misura le differenze nella produttività delle imprese (ad

¹La soglia minima di riferimento è pari a $\exp(-0,12735)$, ovvero l'esponenziale dell'errore standard (sigma), con segno negativo, dei residui della funzione di stima dei ricavi per addetto.

²Punteggio = $1+9x\{[\text{indicatore} - \exp(-\text{sigma})]/[1 - \exp(-\text{sigma})]\}$



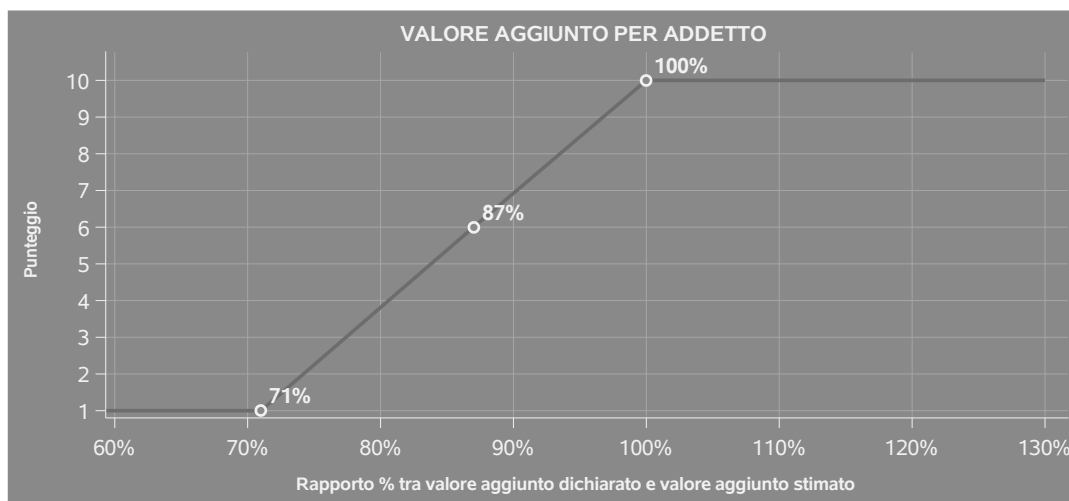
esempio, dovute a diverse abilità manageriali, potere di mercato, ecc.) e che risulta calcolato sulla base dei dati delle otto annualità di imposta precedenti relativi al medesimo contribuente. I criteri per la determinazione del coefficiente individuale sono riportati nell'**Allegato 89**.

VALORE AGGIUNTO PER ADDETTO

L'indicatore misura l'affidabilità del valore aggiunto creato con riferimento al contributo di ciascun addetto.

L'indicatore è calcolato come rapporto tra il valore aggiunto dichiarato per addetto e il valore aggiunto per addetto stimato.

A tale indicatore viene associato un punteggio che varia su una scala da 1 a 10. Quando il valore aggiunto dichiarato è maggiore o uguale rispetto a quello stimato, ovvero il rapporto tra il valore aggiunto dichiarato e il valore aggiunto stimato presenta un valore pari o superiore ad 1, il punteggio assume valore 10; quando il citato rapporto presenta un valore pari o inferiore alla corrispondente soglia minima di riferimento³, il punteggio assume valore 1; quando tale rapporto presenta un valore compreso nell'intervallo tra la soglia minima e massima di riferimento, il punteggio è modulato⁴ fra 1 e 10. Nel seguente grafico, per semplicità di rappresentazione, i valori sono rappresentati in forma percentuale approssimata all'intero.



Il valore aggiunto stimato è determinato sulla base di una funzione di regressione del "Valore aggiunto per addetto" i cui coefficienti e la relativa interpretazione sono riportati nel **Sub Allegato 49.A.C.**

³La soglia minima di riferimento è pari a $\exp(-0,34103)$, ovvero l'esponenziale dell'errore standard (sigma), con segno negativo, dei residui della funzione di stima del valore aggiunto per addetto.

⁴ $\text{Punteggio} = 1 + 9x \{ [\text{indicatore} - \exp(-\text{sigma})] / [1 - \exp(-\text{sigma})] \}$



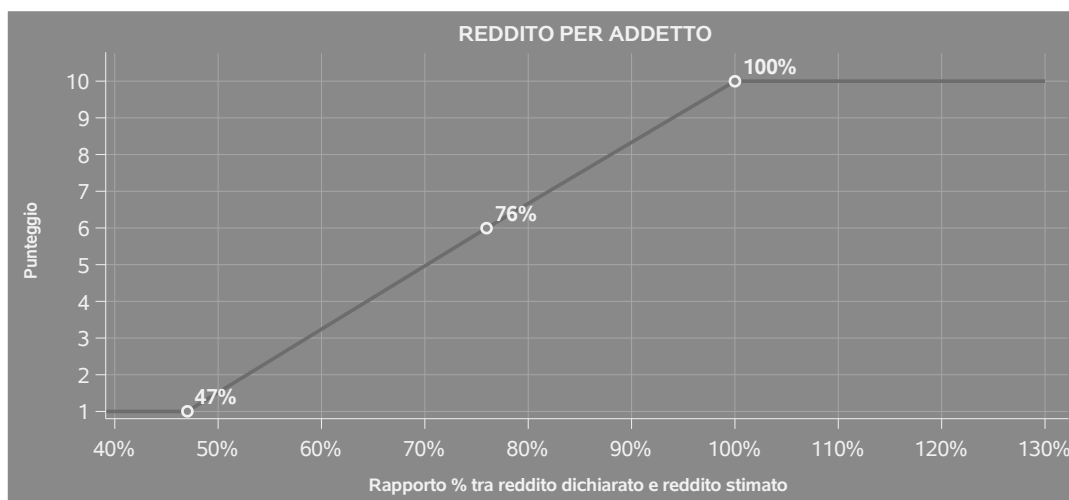
La stima del "Valore aggiunto per addetto" è personalizzata per singolo contribuente sulla base di uno specifico "coefficiente individuale", che misura le differenze nella produttività delle imprese (ad esempio, dovute a diverse abilità manageriali, potere di mercato, ecc.) e che risulta calcolato sulla base dei dati delle otto annualità di imposta precedenti relativi al medesimo contribuente. I criteri per la determinazione del coefficiente individuale sono riportati nell'**Allegato 89**.

REDDITO PER ADDETTO

L'indicatore misura l'affidabilità del reddito che un soggetto economico realizza in un determinato periodo di tempo con riferimento al contributo di ciascun addetto.

L'indicatore è calcolato come rapporto tra il reddito dichiarato per addetto e il reddito per addetto stimato.

A tale indicatore viene associato un punteggio che varia su una scala da 1 a 10. Quando il reddito dichiarato è maggiore o uguale rispetto a quello stimato ovvero il rapporto tra reddito dichiarato e reddito stimato presenta un valore pari o superiore ad 1, il punteggio assume valore 10; quando il citato rapporto presenta un valore pari o inferiore alla corrispondente soglia minima di riferimento⁵ o il reddito dichiarato è negativo, il punteggio assume valore 1; quando tale rapporto presenta un valore compreso nell'intervallo tra la soglia minima e massima di riferimento, il punteggio è modulato⁶ fra 1 e 10. Nel seguente grafico, per semplicità di rappresentazione, i valori sono rappresentati in forma percentuale approssimata all'intero.



⁵La soglia minima di riferimento è pari a $\exp(-0,75606)$, ovvero l'esponenziale della deviazione standard (sigma), con segno negativo, del logaritmo del rapporto tra reddito per addetto dichiarato e reddito per addetto dichiarato più la differenza tra valore aggiunto per addetto stimato e dichiarato.

⁶Punteggio = $1+9x\{[\text{indicatore} - \exp(-\text{sigma})]/[1 - \exp(-\text{sigma})]\}$



Il reddito stimato è pari alla somma del reddito dichiarato e dell'eventuale maggior valore aggiunto stimato.



INDICATORI ELEMENTARI DI ANOMALIA

GESTIONE CARATTERISTICA

COSTO DEL VENDUTO E PER LA PRODUZIONE DI SERVIZI NEGATIVO O NULLO

L'indicatore evidenzia situazioni di anomalia relative al costo del venduto e per la produzione di servizi.

Nel caso in cui tale costo sia negativo o nullo, l'indicatore è **applicato** e il relativo punteggio assume valore 1.

CORRISPONDENZA DELLE ESISTENZE DI PRODOTTI FINITI, MATERIE PRIME E MERCI CON LE RELATIVE RIMANENZE

L'indicatore monitora la corrispondenza tra il valore delle "Esistenze iniziali relative a merci, prodotti finiti, materie prime e sussidiarie, semilavorati e ai servizi non di durata ultrannuale", comprensive di quelle relative a prodotti soggetti ad aggio o ricavo fisso, e le relative rimanenze finali dichiarate per il periodo di imposta precedente.

Nel caso in cui la differenza, in valore assoluto, tra i due importi sia superiore a 100 euro più il 5% delle rimanenze finali dell'anno precedente, l'indicatore è **applicato** e il relativo punteggio assume valore 1.

L'indicatore è **applicabile** solo se per il periodo di imposta precedente il contribuente ha applicato gli indici sintetici di affidabilità fiscale per una attività di impresa.

CORRISPONDENZA DELLE ESISTENZE DI OPERE E SERVIZI DI DURATA ULTRANNUALE CON LE RELATIVE RIMANENZE

L'indicatore monitora la corrispondenza tra il valore delle "Esistenze iniziali relative ad opere, forniture e servizi di durata ultrannuale" e le relative rimanenze finali dichiarate per il periodo di imposta precedente.

Nel caso in cui la differenza, in valore assoluto, tra i due importi sia superiore a 100 euro più il 5% delle rimanenze finali dell'anno precedente, l'indicatore è **applicato** e il relativo punteggio assume valore 1.

L'indicatore è **applicabile** solo se per il periodo di imposta precedente il contribuente ha applicato gli indici sintetici di affidabilità fiscale per una attività di impresa.



COPERTURA DELLE SPESE PER DIPENDENTE

L'indicatore verifica che l'impresa generi un valore aggiunto per addetto coerente con le spese per dipendente.

L'indicatore è **calcolato** come rapporto tra le spese per dipendente e il valore aggiunto per addetto⁷. Le spese per dipendente sono calcolate come rapporto tra le "Spese per lavoro dipendente e per altre prestazioni diverse da lavoro dipendente afferenti l'attività dell'impresa", al netto delle "Spese per prestazioni rese da professionisti esterni", delle "Spese per collaboratori coordinati e continuativi" e delle "Spese per compensi corrisposti ai soci per l'attività di amministratore (società di persone)", e il numero dipendenti.

Nel caso in cui il rapporto tra le spese per dipendente e il valore aggiunto per addetto assuma valori superiori all'unità l'indicatore è **applicato** e il relativo punteggio assume valore 1.

ANALISI DELL'APPORTO DI LAVORO DELLE FIGURE NON DIPENDENTI

L'indicatore monitora la corretta compilazione dell'apporto di lavoro delle figure non dipendenti.


A tal fine, per ciascuna figura di addetto non dipendente (collaboratori familiari, familiari diversi, associati in partecipazione, soci amministratori, soci non amministratori) e a seconda della natura giuridica dell'impresa di appartenenza, è stato definito un valore percentuale minimo di apporto di lavoro per addetto, differenziato per numero di addetti per figura di addetto non dipendente (si veda la tabella seguente).

Tale valore rappresenta la soglia minima di riferimento dell'apporto di lavoro delle figure non dipendenti.

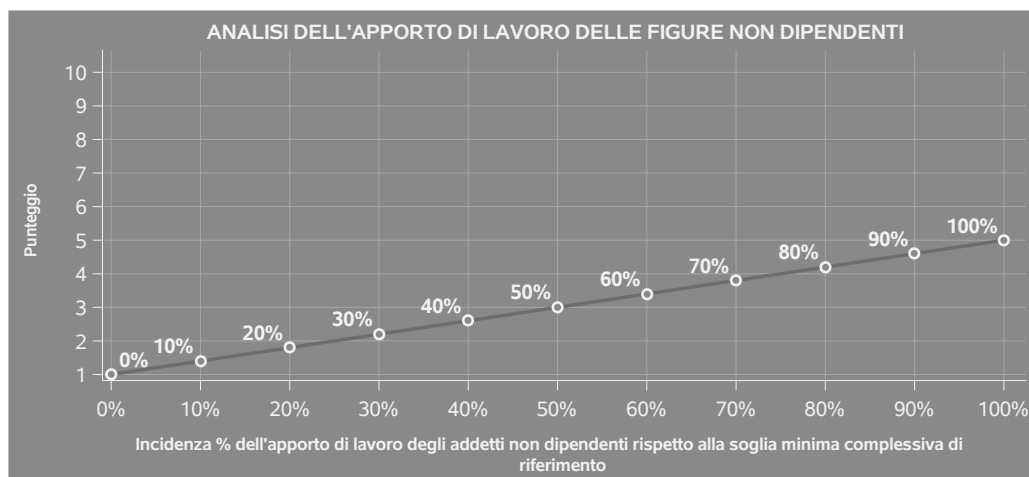
Soglia minima percentuale di apporto di lavoro per addetto delle figure non dipendenti

NATURA GIURIDICA	Numero addetti per figura	COLLABORATORI FAMILIARI	FAMILIARI DIVERSI	ASSOCIATI IN PARTECIPAZIONE	SOCI AMMINISTRATORI	SOCI NON AMMINISTRATORI
Persone fisiche	1	50	30	10		
	2	50	30	8		
	3	50	30	5		
	4	50	30	3		
	5	50	30	2		
	>5	50	30	1		
Società di persone	1		30	10	100	20
	2		30	8	75	15
	3		30	5	67	13
	4		30	3	63	13
	5		30	2	60	8
	>5		30	1	50	4
Società di capitali e enti non commerciali	1		30	10	50	10
	2		30	8	38	8
	3		30	5	33	5
	4		30	3	31	3
	5		30	2	28	2
	>5		30	1	16	1

⁷Quando il denominatore dell'indicatore "Copertura delle spese per dipendente" è non positivo, l'indicatore **non è applicato**.



Nel caso in cui la percentuale complessiva di apporto di lavoro degli addetti non dipendenti dichiarata sia inferiore alla soglia minima complessiva di riferimento, l'indicatore è **applicato** e il relativo punteggio⁸ assume un valore compreso tra 1 e 5, come da grafico successivo.



ASSENZA DEL NUMERO DI ASSOCIATI IN PARTECIPAZIONE IN PRESENZA DEI RELATIVI UTILI

L'indicatore evidenzia situazioni di anomalia nei casi di mancata dichiarazione dell'apporto di lavoro degli "Associati in partecipazione" in presenza degli "Utili spettanti agli associati in partecipazione con apporti di solo lavoro".

Nel caso in cui si verifichi tale anomalia, l'indicatore è **applicato** e il relativo punteggio assume valore 1.

INCIDENZA DEI COSTI RESIDUALI DI GESTIONE, AL NETTO DEI RISTORNI E DELLE SPESE NON DOCUMENTABILI

L'indicatore verifica che le voci di costo relative agli oneri diversi di gestione e alle altre componenti negative, al netto dei ristorni e delle spese non documentabili, costituiscano una plausibile componente residuale di costo.

L'indicatore è **calcolato** come rapporto percentuale tra i costi residuali di gestione, al netto dei ristorni e delle spese non documentabili e i costi totali.

Qualora i costi totali siano uguali a zero, l'indicatore non è **applicabile**.

All'indicatore "Incidenza dei costi residuali di gestione, al netto dei ristorni e delle spese non

⁸Punteggio = 1+4 x(apporto di lavoro degli addetti non dipendenti/soglia minima complessiva di riferimento)



documentabili" viene associato un punteggio che varia su una scala da 1 a 10. Quando l'indicatore presenta un valore pari o inferiore alla corrispondente soglia minima di riferimento, il punteggio assume valore 10; quando l'indicatore presenta un valore pari o superiore alla corrispondente soglia massima di riferimento, il punteggio assume valore 1; quando l'indicatore presenta un valore compreso nell'intervallo tra la soglia minima e massima di riferimento, il punteggio è modulato⁹ fra 1 e 10.



I dati riportati nel grafico sono riferiti al MoB 1.

Le soglie di riferimento (esprese in percentuale) sono differenziate per "Modello di Business" come di seguito riportato:

	Modalità di distribuzione	Soglia minima	Soglia massima
MoB 1	Tutti i soggetti	1,50	6,00
MoB 2	Tutti i soggetti	0,70	4,50
MoB 3	Tutti i soggetti	1,50	10,00
MoB 4	Tutti i soggetti	1,50	7,50
MoB 5	Tutti i soggetti	1,50	11,00
MoB 6	Tutti i soggetti	0,70	6,00

⁹Punteggio = $10 - 9 \times \frac{(\text{indicatore} - \text{soglia minima})}{(\text{soglia massima} - \text{soglia minima})}$



	Modalità di distribuzione	Soglia minima	Soglia massima
MoB 7	Tutti i soggetti	0,70	6,00
MoB 8	Tutti i soggetti	0,70	6,00
MoB 9	Tutti i soggetti	1,00	6,00

Per ogni singolo soggetto, i valori soglia sono ottenuti come media, ponderata con le relative probabilità di appartenenza, dei valori di riferimento individuati per gruppo omogeneo. L'indicatore è **applicato** quando il relativo punteggio è non superiore a 5.

MARGINE OPERATIVO LORDO NEGATIVO

L'indicatore evidenzia situazioni di anomalia relative al margine operativo lordo.

Nel caso in cui detto margine sia negativo e il valore aggiunto sia positivo, l'indicatore è **applicato** e il relativo punteggio assume valore 1.

GESTIONE DEI BENI STRUMENTALI

INCIDENZA DEGLI AMMORTAMENTI

L'indicatore verifica la coerenza tra ammortamenti per beni mobili strumentali e relativo valore.

L'indicatore è **calcolato** come rapporto percentuale tra gli ammortamenti per beni mobili strumentali, al netto dei beni di costo unitario non superiore a 516,46 euro e il valore dei beni strumentali mobili in proprietà, al netto dei beni di costo unitario non superiore a 516,46 euro, parametrato alla quota di mesi di attività nel corso del periodo di imposta (numero di mesi di attività nel corso del periodo di imposta / 12).

Nel caso in cui il valore dell'indicatore sia superiore al valore della soglia massima di riferimento (**25%**), l'indicatore è **applicato** e il relativo punteggio assume valore 1.

Qualora l'importo degli ammortamenti per beni mobili strumentali, al netto dei beni di costo unitario non superiore a 516,46 euro, sia positivo e il valore dei beni strumentali mobili in proprietà, al netto dei beni di costo unitario non superiore a 516,46 euro, sia pari a zero, l'indicatore è **applicato** e il relativo punteggio assume valore 1.

INCIDENZA DEI COSTI PER BENI MOBILI ACQUISITI IN DIPENDENZA DI CONTRATTI PER LOCAZIONE FINANZIARIA



L'indicatore verifica la coerenza tra canoni di leasing e valore dei relativi beni strumentali acquisiti in leasing.

L'indicatore è **calcolato** come rapporto percentuale tra i "Canoni per beni mobili acquisiti in dipendenza di contratti di locazione finanziaria, ad esclusione dei canoni di leasing fiscalmente deducibili oltre il periodo di durata del contratto", e il "Valore dei beni strumentali mobili relativo a beni acquisiti in dipendenza di contratti di locazione finanziaria", parametrato alla quota di mesi di attività nel corso del periodo di imposta (numero di mesi di attività nel corso del periodo di imposta/12).

Nel caso in cui il valore dell'indicatore sia superiore al valore della soglia massima di riferimento (55%), l'indicatore è **applicato** e il relativo punteggio assume valore 1.

Qualora i "Canoni per beni mobili acquisiti in dipendenza di contratti di locazione finanziaria, ad esclusione dei canoni di leasing fiscalmente deducibili oltre il periodo di durata del contratto", siano positivi e il "Valore dei beni strumentali mobili relativo a beni acquisiti in dipendenza di contratti di locazione finanziaria" sia pari a zero, l'indicatore è **applicato** e il relativo punteggio assume valore 1.

REDDITIVITÀ

REDDITO OPERATIVO NEGATIVO

L'indicatore intercetta le situazioni in cui il reddito operativo è minore di zero.

Qualora si verifichi questa condizione e il margine operativo lordo sia positivo, l'indicatore è **applicato** e il relativo punteggio assume valore 1.

RISULTATO ORDINARIO NEGATIVO

L'indicatore intercetta le situazioni in cui il risultato ordinario è minore di zero.

Qualora si verifichi questa condizione, l'indicatore è **applicato** e il relativo punteggio assume valore 1.

GESTIONE EXTRA-CARATTERISTICA

INCIDENZA DEGLI ACCANTONAMENTI

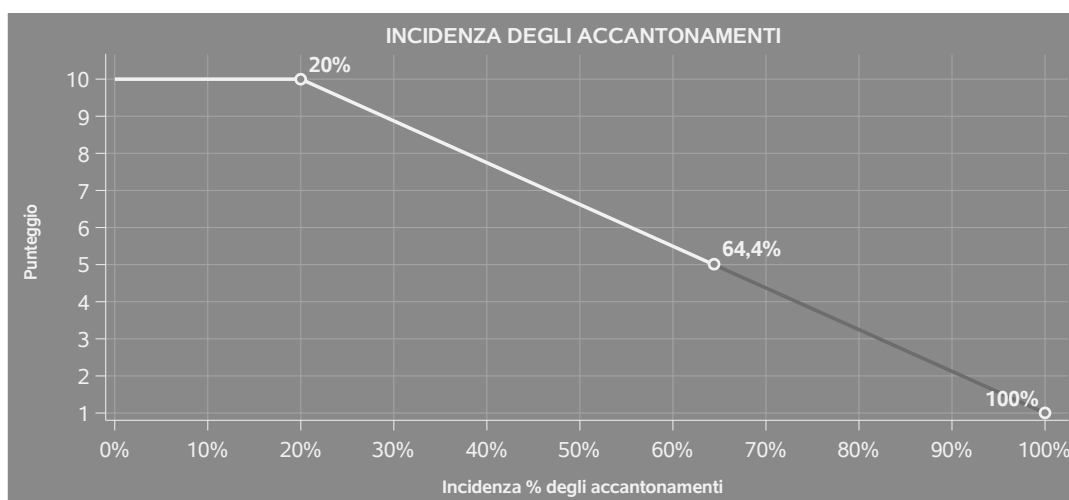
L'indicatore verifica la plausibilità degli accantonamenti rispetto alla capacità dell'impresa di produrre reddito attraverso la propria gestione caratteristica.

L'indicatore è **calcolato** come rapporto percentuale tra gli "Accantonamenti" e il margine operativo lordo.

Qualora gli "Accantonamenti" siano uguali a zero, l'indicatore non è **applicabile**.



All'indicatore "Incidenza degli accantonamenti" viene associato un punteggio che varia su una scala da 1 a 10. Quando l'indicatore presenta un valore pari o inferiore alla corrispondente soglia minima di riferimento (**20%**), il punteggio assume valore 10; quando l'indicatore presenta un valore pari o superiore alla corrispondente soglia massima di riferimento (**100%**), il punteggio assume valore 1; quando l'indicatore presenta un valore compreso nell'intervallo tra la soglia minima e massima di riferimento, il punteggio è modulato¹⁰ fra 1 e 10.



L'indicatore è **applicato** quando il relativo punteggio è non superiore a 5.

Qualora il margine operativo lordo sia non positivo, l'indicatore è **applicato** ed assume punteggio pari ad 1.

INCIDENZA DEGLI ONERI FINANZIARI NETTI SUL REDDITO OPERATIVO LORDO

L'indicatore verifica la plausibilità dell'indebitamento finanziario dell'impresa, permettendo di evidenziare eventuali squilibri tra la gestione operativa (comprensiva di ammortamenti e canoni per beni mobili acquisiti in dipendenza di contratti di locazione finanziaria) e la gestione finanziaria.

L'indicatore è **calcolato** come rapporto percentuale tra gli oneri finanziari netti e il reddito operativo lordo.

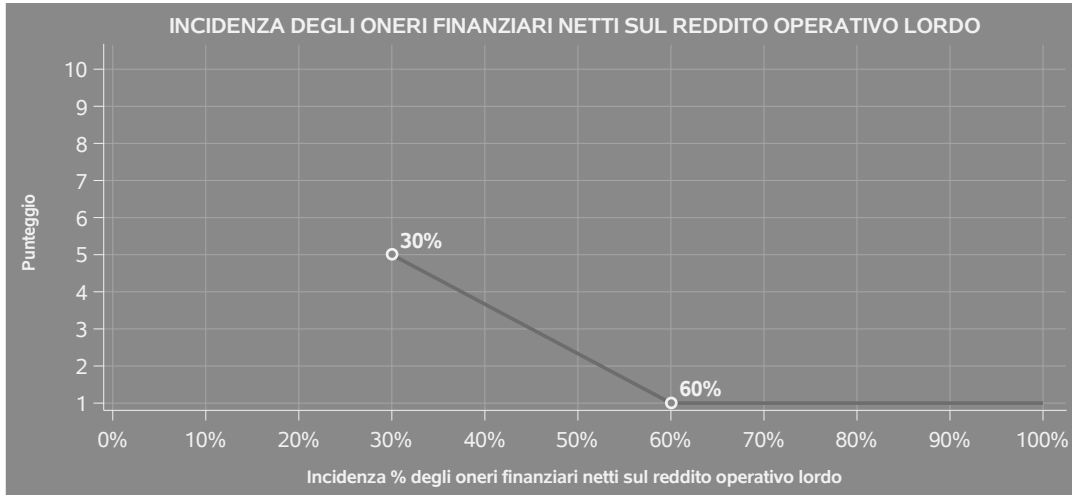
Qualora gli oneri finanziari netti siano non positivi, l'indicatore non è **applicabile**.

All'indicatore "Incidenza degli oneri finanziari netti sul reddito operativo lordo" viene associato un punteggio che varia su una scala da 1 a 5. Quando l'indicatore presenta un valore pari o superiore

¹⁰Punteggio = $10 - 9 \times \frac{(\text{indicatore} - \text{soglia minima})}{(\text{soglia massima} - \text{soglia minima})}$



alla corrispondente soglia massima di riferimento (**60%**) il punteggio assume valore 1; quando l'indicatore presenta un valore superiore alla soglia minima (**30%**) e inferiore alla soglia massima di riferimento, il punteggio è modulato¹¹ fra 1 e 5.



Qualora il reddito operativo lordo sia non positivo l'indicatore è **applicato** e assume punteggio pari ad 1.

In assenza di anomalia, l'indicatore non è applicato e il relativo punteggio di affidabilità non è calcolato.

ATTIVITÀ NON INERENTI

Gli indicatori di questa tipologia individuano situazioni in cui il contribuente svolge in prevalenza attività economiche non rientranti nell'ambito di applicazione dell'ISA di riferimento.

Di seguito sono riportate le attività non inerenti.

TIPOLOGIA DELL'ATTIVITÀ: SERVIZI A VALORE AGGIUNTO (ATTIVITÀ DI LAVORAZIONE SISTEMATICA, CONFEZIONAMENTO, ETICHETTATURA, PICKING/PRELIEVO, TRACKING, GESTIONE PAGAMENTI) > 50% DEI RICAVI

Qualora il contribuente abbia indicato di derivare più del 50% dei ricavi da "Servizi a valore aggiunto (attività di lavorazione sistematica, confezionamento, etichettatura, picking/prelievo, tracking, gestione pagamenti)", l'indicatore è **applicato** e il punteggio è pari a 1.

¹¹Punteggio = 5 - 4 x [(indicatore - soglia minima)/(soglia massima - soglia minima)]



TIPOLOGIA DELL'ATTIVITÀ: SERVIZI DI PULIZIA E/O MANUTENZIONE AREE VERDI > 50% DEI RICAVI

Qualora il contribuente abbia indicato di derivare più del 50% dei ricavi da "Servizi di pulizia e/o manutenzioni aree verdi", l'indicatore è **applicato** e il punteggio è pari a 1.



SUB ALLEGATI


SUB ALLEGATO 49.A.A - ASSEGNAZIONE AI MOB

In fase di applicazione, per l'assegnazione dei contribuenti ai MoB viene utilizzata una combinazione di due tecniche statistiche di tipo multivariato (analisi fattoriali e modelli di mistura finita) che utilizza le seguenti variabili:

Analisi fattoriale	Nome variabile	Descrizione variabile
Gamma dei servizi offerti / Modalità organizzativa	CORRIERE_P	Tipologia dell'attività: Attività di corriere postale (recapito di corrispondenza, pacchi e colli)
	SPEDIZIONE_P	Tipologia dell'attività: Attività di spedizioni
	INTERM_AGMARITTIMA_P	Attività di intermediazione
	DOGANA_OPERAZ_P	Tipologia dell'attività: Operazioni doganali e attività similari (es. consulenza all'attività di import-export)
	FACCHINAGGIO_P	Tipologia dell'attività: Attività di facchinaggio/movimentazione merci (inclusi traslochi)
	MAGAZZINAGGIO_P	Tipologia dell'attività: Attività di magazzinaggio e custodia
	COOPERATIVA_SN	Cooperativa

Sulla base di tali variabili, il contribuente viene assegnato ad uno o più MoB attraverso l'attribuzione di una probabilità di appartenenza, come descritto nell'**Allegato 88**.

Le matrici ed i vettori per il calcolo delle probabilità di appartenenza ai MoB sono riportati nell'**Allegato 90**.



SUB ALLEGATO 49.A.B - FUNZIONE "RICAVI PER ADDETTO"

Di seguito viene riportato l'elenco delle variabili e dei coefficienti della funzione di regressione "Ricavi per addetto", con la spiegazione dei coefficienti.

	VARIABILI		COEFFICIENTE	INTERPRETAZIONE DEL COEFFICIENTE STIMATO
INPUT PRODUTTIVI	Valore dei beni strumentali, quota fino a 350.000 euro per addetto	(*)	0,033897359970074	Un aumento dell'1% della variabile determina un aumento dello 0,03% del Ricavo stimato
	Ammortamenti per beni mobili strumentali	(*)	0,034770509340234	Un aumento dell'1% della variabile determina un aumento dello 0,03% del Ricavo stimato
	Altri ammortamenti	(*)	0,032472045266862	Un aumento dell'1% della variabile determina un aumento dello 0,03% del Ricavo stimato
	Canoni relativi a beni immobili	(*)	0,039587790497458	Un aumento dell'1% della variabile determina un aumento dello 0,04% del Ricavo stimato
	Canoni relativi a beni mobili acquisiti in dipendenza di contratti di locazione finanziaria	(*)	0,020508577576683	Un aumento dell'1% della variabile determina un aumento dello 0,02% del Ricavo stimato
	Costi produttivi, quota fino a 1.200.000 euro per addetto	(*)	0,311958628231187	Un aumento dell'1% della variabile determina un aumento dello 0,31% del Ricavo stimato



	VARIABILI	COEFFICIENTE	INTERPRETAZIONE DEL COEFFICIENTE STIMATO
VARIABILI STRUTTURALI	Quota giornate Apprendisti	-0,050682116087504	Un apprendista presenta una produttività inferiore del 5,07% in termini di Ricavo stimato
	Totale superficie dei locali e degli spazi all'aperto destinati a magazzino, deposito, sosta	0,004656911397485 (**)	Un aumento dell'1% della variabile determina un aumento dello 0,005% del Ricavo stimato
	Modalità di espletamento dell'attività: Numero di Operazioni doganali senza attività di spedizione	0,01196274124104 (**)	Un aumento dell'1% della variabile determina un aumento dello 0,01% del Ricavo stimato
	Attività di corriere postale in ambito di presa e consegna della merce urbano / 100	-0,063047723073177	Un aumento dell'1% della variabile determina una diminuzione dello 0,06% del Ricavo stimato
	Costo per l'acquisto di servizi di trasporto per spedizioni marittime	0,002953761648146 (*)	Un aumento dell'1% della variabile determina un aumento dello 0,003% del Ricavo stimato
MODELLI DI BUSINESS (MoB)	Probabilità di appartenenza al MoB 1 — Operatori che svolgono prevalentemente altre attività	-0,047010494868916	L'appartenenza al MoB determina una diminuzione del 4,70% del Ricavo stimato
	Probabilità di appartenenza al MoB 2 — Operatori che svolgono prevalentemente attività di spedizioni	-0,047403928925243	L'appartenenza al MoB determina una diminuzione del 4,74% del Ricavo stimato



	VARIABILI	COEFFICIENTE	INTERPRETAZIONE DEL COEFFICIENTE STIMATO
	Probabilità di appartenenza al MoB 3 — Operatori che svolgono prevalentemente attività di corriere postale	-0,052104321872441	L'appartenenza al MoB determina una diminuzione del 5,21% del Ricavo stimato
	Probabilità di appartenenza al MoB 5 — Operatori che svolgono prevalentemente attività di magazzino e custodia	0,020067156429583	L'appartenenza al MoB determina un aumento del 2,01% del Ricavo stimato
	Probabilità di appartenenza al MoB 6 — Operatori generalmente non specializzati	-0,042966745059996	L'appartenenza al MoB determina una diminuzione del 4,30% del Ricavo stimato
	Probabilità di appartenenza al MoB 7 — Operatori che svolgono prevalentemente attività di facchinaggio/movimentazione merci	-0,063955727153889	L'appartenenza al MoB determina una diminuzione del 6,40% del Ricavo stimato
	Probabilità di appartenenza al MoB 9 — Cooperative che svolgono prevalentemente attività di facchinaggio/movimentazione merci	-0,13844051460025	L'appartenenza al MoB determina una diminuzione del 13,84% del Ricavo stimato
VARIABILI TERRITORIALI	Territorialità generale a livello comunale relativa ai gruppi 2 o 5	-0,025425966909634	L'appartenenza ai gruppi territoriali considerati determina una diminuzione del 2,54% del Ricavo stimato



	VARIABILI		COEFFICIENTE	INTERPRETAZIONE DEL COEFFICIENTE STIMATO
	Territorialità del livello del reddito medio imponible ai fini dell'addizionale IRPEF, a livello provinciale		0,069681260825292	La localizzazione nelle province a più alto livello secondo la territorialità considerata determina un aumento del 6,97% del Ricavo stimato
MISURE DI CICLO DI SETTORE	Tasso di occupazione a livello regionale		0,002690161165768	Una diminuzione di un punto della variabile determina una flessione dello 0,27% del Ricavo stimato
ECONOMIE DI SCALA E/O SOSTITUZIONE	Addetti	(***)	-0,07496837811536	Un aumento dell'1% della variabile determina una diminuzione dello 0,07% del Ricavo stimato
	(Costo del venduto e per la produzione di servizi) x (Spese per lavoro dipendente al netto dei compensi corrisposti ai soci per l'attività di amministratore)	(****)	-0,000379397996655	Un aumento dell'1% della variabile determina una diminuzione dello 0,0004% del Ricavo stimato
	(Costi produttivi, quota fino a 1.200.000 euro per addetto) elevato a 2	(*)	0,056255384311441	Un aumento dell'1% della variabile determina un aumento dello 0,06% del Ricavo stimato
INTERCETTA	Valore dell'intercetta del modello di stima		1,991890357798661	
Coefficiente di rivalutazione			1	
Coefficiente individuale	Vedasi Allegato 89			



(*) Le variabili contabili (XC) sono utilizzate in stima come $LN[1+XC/(N^{\text{addetti}} \times 1.000)]$ o $LN[1+\text{MIN}[XC/(N^{\text{addetti}} \times 1.000), \text{quota valore in migliaia pro capite}]]$

(**) Le variabili numeriche (XN) sono utilizzate in stima come $LN[1+XN/(N^{\text{addetti}})]$ o $LN[1+\text{MIN}[XN/(N^{\text{addetti}}), \text{quota valore pro capite}]]$

(***) La variabile relativa al numero degli addetti è utilizzata in stima come $LN(1+N^{\text{addetti}})$

(****) Ciascuna variabile (XS) del prodotto è utilizzata in stima come $LN(1+XS)$

Le variabili dipendenti sono utilizzate in stima come $LN[1+YC/(N^{\text{addetti}} \times 1.000)]$, dove: YC è uguale a Ricavi oppure Compensi oppure Valore aggiunto.

Le misure di ciclo settoriale relative al periodo di imposta di applicazione saranno pubblicate con apposito Decreto ai sensi dell'art. 9-bis comma 2 del DL 50 del 24 aprile 2017 convertito nella Legge n. 96 del 21 giugno 2017.



SUB ALLEGATO 49.A.C - FUNZIONE "VALORE AGGIUNTO PER ADDETTO"

Di seguito viene riportato l'elenco delle variabili e dei coefficienti della funzione di regressione "Valore aggiunto per addetto", con la spiegazione dei coefficienti.


INPUT PRODUTTIVI	VARIABILI	COEFFICIENTE	INTERPRETAZIONE DEL COEFFICIENTE STIMATO
	Valore dei beni strumentali, quota fino a 350.000 euro per addetto	(*) 0,076339003402735	Un aumento dell'1% della variabile determina un aumento dello 0,08% del VA stimato
	Ammortamenti per beni mobili strumentali	(*) 0,116163555212511	Un aumento dell'1% della variabile determina un aumento dello 0,12% del VA stimato
	Altri ammortamenti	(*) 0,081576284626488	Un aumento dell'1% della variabile determina un aumento dello 0,08% del VA stimato
	Canoni relativi a beni immobili	(*) -0,020124251049895	Un aumento dell'1% della variabile determina una diminuzione dello 0,02% del VA stimato
	Costo per servizi al netto dei compensi corrisposti ai soci per l'attività di amministratore (società ed enti soggetti all'Ires) + Canoni per beni mobili acquisiti in dipendenza di contratti di locazione non finanziaria e di noleggio	(*) 0,086557829508991	Un aumento dell'1% della variabile determina un aumento dello 0,09% del VA stimato



VARIABILI	COEFFICIENTE	INTERPRETAZIONE DEL COEFFICIENTE STIMATO
Costo del venduto e per la produzione di servizi	0,073109979705354 (*)	Un aumento dell'1% della variabile determina un aumento dello 0,07% del VA stimato
Spese per lavoro dipendente al netto dei compensi corrisposti ai soci per l'attività di amministratore	0,338217363372011 (*)	Un aumento dell'1% della variabile determina un aumento dello 0,34% del VA stimato
VARIABILI STRUTTURALI Quota giornate Apprendisti	-0,157780210179658	Un apprendista presenta una produttività inferiore del 15,78% in termini di VA stimato
Tipologia dell'attività: Attività di magazzino e custodia presso il cliente (in outsourcing) / 100	0,031952499035521	Un aumento dell'1% della variabile determina un aumento dello 0,03% del VA stimato
Modalità di espletamento dell'attività: Numero di Operazioni doganali senza attività di spedizione	0,033175402434464 (**)	Un aumento dell'1% della variabile determina un aumento dello 0,03% del VA stimato
Attività di corriere postale in ambito di presa e consegna della merce urbano / 100	-0,117017081080195	Un aumento dell'1% della variabile determina una diminuzione dello 0,12% del VA stimato
Costo per l'acquisto di servizi di trasporto per spedizioni marittime	0,014557422368543 (*)	Un aumento dell'1% della variabile determina un aumento dello 0,01% del VA stimato
Costo delle operazioni doganali affidate a terzi	0,008431254876778 (*)	Un aumento dell'1% della variabile determina un aumento dello 0,01% del VA stimato



	VARIABILI	COEFFICIENTE	INTERPRETAZIONE DEL COEFFICIENTE STIMATO
MODELLI DI BUSINESS (MoB)	Probabilità di appartenenza al MoB 1 — Operatori che svolgono prevalentemente altre attività	-0,134252815390268	L'appartenenza al MoB determina una diminuzione del 13,43% del VA stimato
	Probabilità di appartenenza al MoB 2 — Operatori che svolgono prevalentemente attività di spedizioni	-0,12028828149649	L'appartenenza al MoB determina una diminuzione del 12,03% del VA stimato
	Probabilità di appartenenza al MoB 3 — Operatori che svolgono prevalentemente attività di corriere postale	-0,160752674516592	L'appartenenza al MoB determina una diminuzione del 16,08% del VA stimato
	Probabilità di appartenenza al MoB 6 — Operatori generalmente non specializzati	-0,086690413942882	L'appartenenza al MoB determina una diminuzione dell'8,67% del VA stimato
	Territorialità generale a livello comunale relativa ai gruppi 2 o 5	-0,046688963868875	L'appartenenza ai gruppi territoriali considerati determina una diminuzione del 4,67% del VA stimato
	Territorialità del livello del reddito medio imponibile ai fini dell'addizionale IRPEF, a livello provinciale	0,294682278174477	La localizzazione nelle province a più alto livello secondo la territorialità considerata determina un aumento del 29,47% del VA stimato
MISURE DI CICLO DI SETTORE	Andamento della media dei ricavi per codice ATECO	0,197292935866814	Una diminuzione dell'1% della variabile di ciclo economico determina una flessione dello 0,20% del VA stimato



	VARIABILI		COEFFICIENTE	INTERPRETAZIONE DEL COEFFICIENTE STIMATO
	Tasso di occupazione a livello regionale		0,006073596621314	Una diminuzione di un punto della variabile determina una flessione dello 0,61% del VA stimato
ECONOMIE DI SCALA E/O SOSTITUZIONE	(Costo del venduto e per la produzione di servizi) x (Spese per lavoro dipendente al netto dei compensi corrisposti ai soci per l'attività di amministratore)	(***)	-0,001537775314651	Un aumento dell'1% della variabile determina una diminuzione dello 0,002% del VA stimato
	(Valore dei beni strumentali) x (Spese per lavoro dipendente al netto dei compensi corrisposti ai soci per l'attività di amministratore)	(***)	-0,001150589523123	Un aumento dell'1% della variabile determina una diminuzione dello 0,001% del VA stimato
	(Spese per lavoro dipendente al netto dei compensi corrisposti ai soci per l'attività di amministratore) x (Costo per servizi al netto dei compensi corrisposti ai soci per l'attività di amministratore (società ed enti soggetti all'Ires))	(***)	-0,000680295437092	Un aumento dell'1% della variabile determina una diminuzione dello 0,001% del VA stimato
INTERCETTA	Valore dell'intercetta del modello di stima		1,604740438870997	
Coefficiente di rivalutazione			1,052317582464614	
Coefficiente individuale	Vedasi Allegato 89			



(*) Le variabili contabili (XC) sono utilizzate in stima come $LN[1+XC/(N^{\circ}\text{addetti} \times 1.000)]$ o $LN[1+\text{MIN}[XC/(N^{\circ}\text{addetti} \times 1.000), \text{quota valore in migliaia pro capite}]]$


(**) Le variabili numeriche (XN) sono utilizzate in stima come $LN[1+XN/(N^{\circ}\text{addetti})]$ o $LN[1+\text{MIN}[XN/(N^{\circ}\text{addetti}), \text{quota valore pro capite}]]$

(***) La variabile relativa al numero degli addetti è utilizzata in stima come $LN(1+N^{\circ}\text{addetti})$

(****) Ciascuna variabile (XS) del prodotto è utilizzata in stima come $LN(1+XS)$

Le variabili dipendenti sono utilizzate in stima come $LN[1+YC/(N^{\circ}\text{addetti} \times 1.000)]$, dove: YC è uguale a Ricavi oppure Compensi oppure Valore aggiunto.

Le misure di ciclo settoriale relative al periodo di imposta di applicazione saranno pubblicate con apposito Decreto ai sensi dell'art. 9-bis comma 2 del DL 50 del 24 aprile 2017 convertito nella Legge n. 96 del 21 giugno 2017.



SUB ALLEGATO 49.A.D - FORMULE DELLE VARIABILI E DEGLI INDICATORI

Di seguito sono riportate le formule delle variabili e degli indicatori economico-contabili utilizzati nell'ISA BG73U:

Addetti¹² (**ditte individuali**) = Titolare + Numero dipendenti + Numero collaboratori coordinati e continuativi che prestano attività prevalentemente nell'impresa + Numero collaboratori dell'impresa familiare e coniuge dell'azienda coniugale + Numero familiari diversi che prestano attività nell'impresa + Numero associati in partecipazione.

Addetti (società) = Numero dipendenti + Numero collaboratori coordinati e continuativi che prestano attività prevalentemente nell'impresa + Numero familiari diversi che prestano attività nell'impresa + Numero associati in partecipazione + Numero soci amministratori + Numero soci non amministratori + Numero amministratori non soci.

Altri ammortamenti = Ammortamenti - Ammortamenti per beni mobili strumentali.

Ammortamenti per beni mobili strumentali, al netto dei beni di costo unitario non superiore a 516,46 euro = Ammortamenti per beni mobili strumentali - Spese per l'acquisto di beni strumentali mobili di costo unitario non superiore a 516,46 euro.

Attività di corriere postale in ambito di presa e consegna della merce urbano = [Attività di corriere postale: ambito di presa e consegna della merce: Urbano x Tipologia dell'attività: Attività di corriere postale (recapito di corrispondenza, pacchi e colli)] diviso 100.

Attività di intermediazione = Tipologia dell'attività: Altre attività di intermediazione in nome e per conto del cliente (emissione di documenti di trasporto, emissione di polizze di carico, ecc.) + Attività di agenzia marittima.

Cooperativa = 1 se Cooperativa (1 = utenza; 2 = conferimento lavoro; 3 = conferimento prodotti) è maggiore di zero, altrimenti assume valore pari a zero.

Costi produttivi = Costo del venduto e per la produzione di servizi + Costo per servizi - Compensi corrisposti ai soci per l'attività di amministratore (società ed enti soggetti all'IRES) + Canoni per beni mobili acquisiti in dipendenza di contratti di locazione non finanziaria e di noleggio + Spese per lavoro dipendente e per altre prestazioni diverse da lavoro dipendente afferenti l'attività dell'impresa - Compensi corrisposti ai soci per l'attività di amministratore (società di persone).

Costi residuali di gestione, al netto dei ristorni e delle spese non documentabili = Oneri diversi di gestione ed altre componenti negative - Perdite su crediti - Utili spettanti agli associati in partecipazione con apporti di solo lavoro - Maggiorazioni fiscali - Componenti negativi derivanti da trasferimenti di azienda o di rami di azienda - Minusvalenze derivanti da operazioni di riconversione produttiva, ristrutturazione o ridimensionamento produttivo, espropri o

¹²Il titolare è pari a uno. Il numero collaboratori dell'impresa familiare e coniuge dell'azienda coniugale, il numero familiari diversi che prestano attività nell'impresa, il numero associati in partecipazione, il numero soci amministratori e il numero soci non amministratori sono pari alla relativa percentuale di lavoro prestato diviso 100. Il numero collaboratori coordinati e continuativi che prestano attività prevalentemente nell'impresa, il numero amministratori non soci e il titolare sono rideterminati in base alla durata dell'attività pari al numero di mesi di attività nel corso del periodo di imposta diviso 12. Il numero addetti non può essere inferiore a ("Numero di mesi di attività nel corso del periodo di imposta" diviso 12).



nazionalizzazioni di beni, alienazione di beni non strumentali all'attività produttiva - Quote di accantonamento annuale al TFR per forme pensionistiche complementari e somme erogate agli iscritti ai fondi di previdenza del personale dipendente - Oneri per imposte e tasse - Altri elementi specifici: Ammontare dei ristorni erogati ai soci - Deduzioni forfetarie art. 66, comma 5 del T.U.I.R. - Quote degli importi forfetari di cui all'art. 95, comma 4, del T.U.I.R., eccedenti le spese effettivamente sostenute in relazione alle trasferte effettuate dai dipendenti fuori dal territorio comunale.

Costi totali = Costi produttivi + Oneri diversi di gestione ed altre componenti negative - Perdite su crediti - Utili spettanti agli associati in partecipazione con apporti di solo lavoro - Maggiorazioni fiscali - Componenti negativi derivanti da trasferimenti di azienda o di rami di azienda - Minusvalenze derivanti da operazioni di riconversione produttiva, ristrutturazione o ridimensionamento produttivo, espropri o nazionalizzazioni di beni, alienazione di beni non strumentali all'attività produttiva - Quote di accantonamento annuale al TFR per forme pensionistiche complementari e somme erogate agli iscritti ai fondi di previdenza del personale dipendente - Oneri per imposte e tasse - Altri elementi specifici: Ammontare dei ristorni erogati ai soci - Deduzioni forfetarie art. 66, comma 5 del T.U.I.R. - Quote degli importi forfetari di cui all'art. 95, comma 4, del T.U.I.R., eccedenti le spese effettivamente sostenute in relazione alle trasferte effettuate dai dipendenti fuori dal territorio comunale.

Costo del venduto e per la produzione di servizi¹³ = [Esistenze iniziali relative a merci, prodotti finiti, materie prime e sussidiarie, semilavorati e ai servizi non di durata ultrannuale + Costi per l'acquisto di materie prime, sussidiarie, semilavorati e merci e per la produzione di servizi - Beni distrutti o sottratti relativi a materie prime, sussidiarie, semilavorati, merci e prodotti finiti] - Rimanenze finali relative a merci, prodotti finiti, materie prime e sussidiarie, semilavorati e ai servizi non di durata ultrannuale.

Margine operativo lordo = Valore aggiunto - (Spese per lavoro dipendente e per altre prestazioni diverse da lavoro dipendente afferenti l'attività dell'impresa - Spese per prestazioni rese da professionisti esterni - Compensi corrisposti ai soci per l'attività di amministratore (società di persone)).

Numero dipendenti = (Numero delle giornate retribuite - Numero delle giornate di sospensione, C.I.G. e simili del personale dipendente) diviso 312.


Oneri finanziari netti = Interessi e altri oneri finanziari - Risultato della gestione finanziaria.

Quota giornate Apprendisti = (Numero giornate retribuite apprendisti / (Addetti x 312)).

Reddito = Risultato ordinario + Altri proventi considerati ricavi di cui alla lettera f) dell'art. 85, comma 1, del TUIR + Altri proventi e componenti positivi - Oneri diversi di gestione ed altre componenti negative di cui componenti negativi derivanti da trasferimenti di azienda o di rami di azienda - Oneri diversi di gestione ed altre componenti negative di cui minusvalenze derivanti da operazioni di riconversione produttiva, ristrutturazione o ridimensionamento produttivo, espropri o nazionalizzazioni di beni, alienazione di beni non strumentali all'attività produttiva.

Reddito operativo = Margine operativo lordo - Ammortamenti - Accantonamenti.

¹³Ad esclusione dell'utilizzo nell'ambito dell'indicatore elementare di anomalia relativo al "costo del venduto e per la produzione di servizi", se la variabile è minore di zero, viene posta uguale a zero.



Reddito operativo lordo = Reddito operativo + Ammortamenti + Canoni per beni mobili acquisiti in dipendenza di contratti di locazione finanziaria, ad esclusione dei canoni di leasing fiscalmente deducibili oltre il periodo di durata del contratto.

Ricavi = Ricavi di cui ai commi 1 (Lett. a) e b)) e 2 dell'art. 85 del TUIR + (Altri proventi considerati ricavi - Altri proventi considerati ricavi di cui alla lettera f) dell'art. 85, comma 1, del TUIR) + Rimanenze finali relative ad opere, forniture e servizi di durata ultrannuale - Esistenze iniziali relative ad opere, forniture e servizi di durata ultrannuale + Ulteriori componenti positivi per migliorare il profilo di affidabilità.

Risultato ordinario = Reddito operativo + Risultato della gestione finanziaria - Interessi e altri oneri finanziari + Incrementi di immobilizzazioni per lavori interni.

Tasso di occupazione a livello regionale

La variabile è la media, per tutte le unità locali compilate, dei singoli indicatori regionali.

Un'unità locale è compilata se il comune dell'unità locale è compilato.

Se non risulta compilata alcuna unità locale occorre far riferimento al comune del domicilio fiscale qualora presente.

Territorialità del livello del reddito medio imponibile ai fini dell'addizionale IRPEF, a livello provinciale definita su dati del Dipartimento delle Finanze riferiti ai periodi d'imposta 2017 e 2018¹⁴

La territorialità del livello del reddito differenzia il territorio nazionale sulla base del livello del reddito per provincia.

La variabile è la media, per tutte le unità locali compilate, dei singoli indicatori territoriali.

Un'unità locale è compilata se il comune dell'unità locale è compilato.

Se non risulta compilata alcuna unità locale occorre far riferimento al comune del domicilio fiscale qualora presente.

Territorialità generale a livello comunale¹⁵

La territorialità è applicata a livello comunale.

Gruppo 1 - Aree con livello di benessere elevato, istruzione superiore, sistema economico locale organizzato;

Gruppo 2 - Aree con livello di benessere non elevato, bassa scolarità, sistema economico locale poco sviluppato e basato prevalentemente su attività commerciali;

Gruppo 3 - Aree ad elevata urbanizzazione con notevole grado di benessere, istruzione superiore e caratterizzate da sistemi locali con servizi terziari evoluti;

Gruppo 4 - Aree caratterizzate dalla presenza di piccoli comuni con organizzazione spiccatamente artigianale dell'attività produttiva e livello medio di benessere;

Gruppo 5 - Aree di marcata arretratezza economica, basso livello di benessere e scolarità poco sviluppata.

Il valore del gruppo territoriale di riferimento è calcolato come rapporto tra il numero delle unità locali compilate che appartengono al gruppo territoriale di riferimento e il numero totale delle unità locali compilate.

Una unità locale è compilata se è compilato il comune dell'unità locale.

Se non risulta compilata alcuna unità locale occorre far riferimento al comune del domicilio fiscale qualora presente.

Totale superficie dei locali e degli spazi all'aperto destinati a magazzino, deposito, sosta = Somma dei metri quadri della Superficie locali destinati a magazzino o deposito e degli Spazi all'aperto destinati a magazzino, deposito, sosta

¹⁴I criteri e le conclusioni dello studio sono riportati nell'apposito Decreto Ministeriale.

¹⁵I criteri e le conclusioni dello studio sono riportati nell'apposito Decreto Ministeriale.




per tutte le unità locali. La variabile è rideterminata in base alla durata dell'attività pari al numero di mesi di attività nel corso del periodo di imposta diviso 12.

Valore aggiunto = Ricavi - [(Costo del venduto e per la produzione di servizi) + (Costo per servizi - Compensi corrisposti ai soci per l'attività di amministratore (società ed enti soggetti all'IRES)) + Costo per il godimento di beni di terzi (canoni di locazione finanziaria e non finanziaria, di noleggio, ecc.) + Spese per prestazioni rese da professionisti esterni + (Oneri diversi di gestione ed altre componenti negative - Utili spettanti agli associati in partecipazione con apporti di solo lavoro - Maggiorazioni fiscali - Componenti negativi derivanti da trasferimenti di azienda o di rami di azienda - Minusvalenze derivanti da operazioni di riconversione produttiva, ristrutturazione o ridimensionamento produttivo, espropri o nazionalizzazioni di beni, alienazione di beni non strumentali all'attività produttiva)].

Valore dei beni strumentali = La variabile è rideterminata in base alla durata dell'attività pari al numero di mesi di attività nel corso del periodo di imposta diviso 12.

Valore dei beni strumentali mobili in proprietà, al netto dei beni di costo unitario non superiore a 516,46 euro = Valore dei beni strumentali - Valore relativo a beni acquisiti in dipendenza di contratti di locazione finanziaria - Spese per l'acquisto di beni strumentali mobili di costo unitario non superiore a 516,46 euro.




ALLEGATO 49.B

NOTA TECNICA E METODOLOGICA

INDICE SINTETICO DI AFFIDABILITÀ FISCALE

BG73U

MAGAZZINAGGIO, MOVIMENTAZIONE MERCI E ALTRE
ATTIVITÀ CONNESSE AL TRASPORTO
(ESERCENTI ARTI E PROFESSIONI)



APPLICAZIONE DELL'ISA

L'indice sintetico di affidabilità fiscale (ISA) esprime un giudizio di sintesi sull'affidabilità dei comportamenti fiscali del soggetto.

L'ISA è calcolato come media aritmetica di un insieme d'indicatori elementari e rappresenta il posizionamento del contribuente rispetto a tali indicatori attribuendo al soggetto un valore di sintesi, in scala da 1 a 10, dei singoli indicatori elementari: più basso sarà il valore dell'indice, minore sarà l'affidabilità fiscale del soggetto, più alto sarà il valore, più alta sarà l'attendibilità fiscale del soggetto.


I contribuenti interessati possono indicare ulteriori componenti positivi non risultanti dalle scritture contabili, che concorrono al calcolo degli indicatori elementari, per migliorare il proprio profilo di affidabilità fiscale.

Le attività economiche (ATECO 2007) oggetto dell'indice sintetico di affidabilità fiscale BG73U sono di seguito riportate:

- 52.29.10 - Spedizionieri e agenzie di operazioni doganali
- 52.29.21 - Intermediari dei trasporti
- 53.20.00 - Altre attività postali e di corriere senza obbligo di servizio universale

I criteri generali seguiti per la costruzione dell'indice sintetico di affidabilità fiscale BG73U sono riportati nell'**Allegato 88**.

Di seguito sono rappresentate le modalità di calcolo dell'indice sintetico di affidabilità fiscale BG73U per l'applicazione al singolo contribuente dal periodo di imposta 2020.



MODELLI DI BUSINESS


Ai fini della definizione degli indicatori elementari, i contribuenti interessati all'applicazione dell'ISA BG73U sono classificati in gruppi omogenei che presentano al loro interno caratteristiche il più possibile simili in termini di modalità di operare sul mercato in base al "Modello di Business" (MoB) adottato.

I modelli di business rappresentano la struttura della catena del valore alla base del processo di produzione del bene o del servizio e sono espressione delle differenze fondamentali che derivano dalle diverse articolazioni organizzative con cui tale processo viene effettuato o da specifiche competenze.

Per l'ISA BG73U i MoB individuati sono i seguenti (la numerosità indicata è riferita alle imprese e ai lavoratori autonomi della base dati di costruzione, p.i. 2018):

- **MoB 1 - Operatori che svolgono prevalentemente altre attività** (Numerosità: 375);
- **MoB 2 - Operatori che svolgono prevalentemente attività di spedizioni** (Numerosità: 597);
- **MoB 3 - Operatori che svolgono prevalentemente attività di corriere postale** (Numerosità: 689);
- **MoB 4 - Operatori che svolgono prevalentemente operazioni doganali** (Numerosità: 508);
- **MoB 5 - Operatori che svolgono prevalentemente attività di magazzinaggio e custodia** (Numerosità: 375);
- **MoB 6 - Operatori generalmente non specializzati** (Numerosità: 1.285). Sono per lo più società che offrono servizi di spedizioni, operazioni doganali, facchinaggio e magazzinaggio;
- **MoB 7 - Operatori che svolgono prevalentemente attività di facchinaggio/movimentazione merci** (Numerosità: 341);
- **MoB 8 - Operatori che svolgono prevalentemente attività di intermediazione in nome e per conto del cliente** (Numerosità: 244). Sono soprattutto società che offrono servizi di intermediazione in nome e per conto del cliente (emissione di documenti di trasporto, emissione di polizze di carico, ecc.), inclusa l'attività di agenzia marittima;
- **MoB 9 - Cooperative che svolgono prevalentemente attività di facchinaggio/movimentazione merci** (Numerosità: 190).

Per la descrizione degli elementi che permettono l'assegnazione del contribuente ai MoB si rimanda al **Sub Allegato 49.B.A.**



INDICATORI ELEMENTARI

Gli indicatori elementari utilizzati ai fini del calcolo dell'indice sintetico di affidabilità fiscale per l'ISA BG73U sono differenziati **in due gruppi**:

1. **Indicatori elementari di affidabilità.** Tali indicatori individuano l'attendibilità di relazioni e rapporti tra grandezze di natura contabile e strutturale, tipici del settore e/o del modello organizzativo di riferimento, all'interno di specifici intervalli di valori su una scala da 1 a 10.

A questo gruppo appartengono gli indicatori elementari:

- Compensi per addetto;
- Valore aggiunto per addetto;
- Reddito per addetto.

2. **Indicatori elementari di anomalia.** Tali indicatori segnalano la presenza di profili contabili e/o gestionali atipici rispetto al settore e/o al modello organizzativo di riferimento o evidenziano incongruenze riconducibili ad ingiustificati disallineamenti tra le informazioni dichiarate nei modelli di rilevazione dei dati per l'applicazione degli ISA, ovvero tra queste e le informazioni presenti nei modelli dichiarativi e/o in altre banche dati, con riferimento a diverse annualità d'imposta. Gli indicatori partecipano al calcolo dell'indice sintetico di affidabilità fiscale soltanto quando l'anomalia è presente; trattandosi di indicatori riferibili unicamente ad anomalie, il relativo punteggio di affidabilità fiscale viene misurato o con una scala da 1 a 5 o con il valore 1 che evidenzia la presenza di una grave anomalia.

A questo gruppo appartengono gli indicatori elementari suddivisi nelle successive sezioni:

Gestione caratteristica:

- Copertura delle spese per dipendente;
- Analisi dell'apporto di lavoro delle figure non dipendenti;
- Margine operativo lordo negativo.

Gestione dei beni strumentali:

- Incidenza degli ammortamenti.

Redditività:

- Reddito operativo negativo;
- Risultato ordinario negativo.

Gestione extra-caratteristica:

- Incidenza delle minusvalenze patrimoniali;




- Incidenza degli interessi passivi sul reddito operativo lordo.

Attività non inerenti:

- Tipologia dell'attività: Servizi a valore aggiunto (attività di lavorazione sistematica, confezionamento, etichettatura, picking/prelievo, tracking, gestione pagamenti) > 50% dei compensi;
- Tipologia dell'attività: Servizi di pulizia e/o manutenzione aree verdi > 50% dei compensi.

Le formule delle variabili e degli indicatori sono riportate nel **Sub Allegato 49.B.D.**



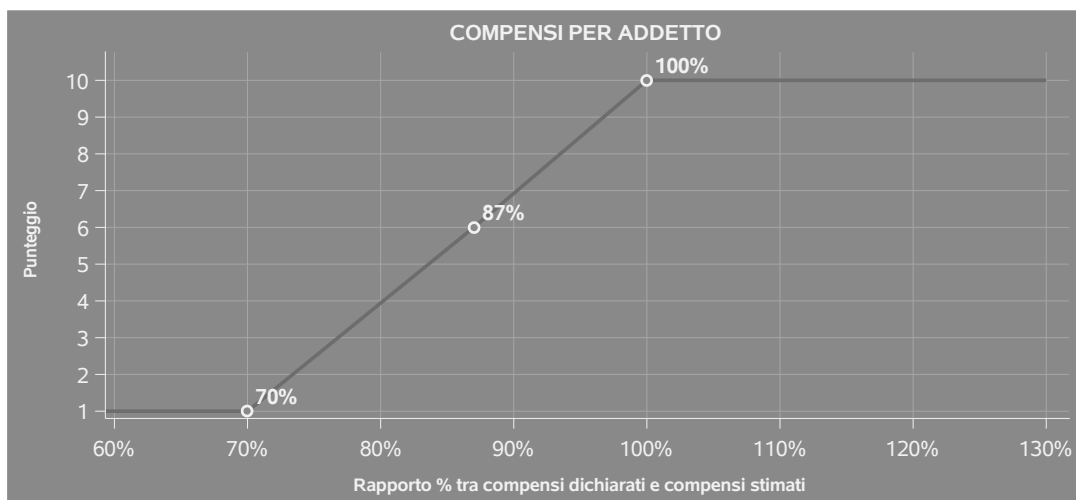
INDICATORI ELEMENTARI DI AFFIDABILITÀ

COMPENSI PER ADDETTO

L'indicatore misura l'affidabilità dell'ammontare dei compensi che uno studio professionale consegue attraverso il processo di produzione del servizio con riferimento al contributo di ciascun addetto.

L'indicatore è calcolato come rapporto tra i compensi dichiarati per addetto e i compensi per addetto stimati.

A tale indicatore viene associato un punteggio che varia su una scala da 1 a 10. Quando i compensi dichiarati sono maggiori o uguali rispetto a quelli stimati, ovvero il rapporto tra i compensi dichiarati e i compensi stimati presenta un valore pari o superiore ad 1, il punteggio assume valore 10; quando il citato rapporto presenta un valore pari o inferiore alla corrispondente soglia minima di riferimento¹, il punteggio assume valore 1; quando tale rapporto presenta un valore compreso nell'intervallo tra la soglia minima e massima di riferimento, il punteggio è modulato² fra 1 e 10. Nel seguente grafico, per semplicità di rappresentazione, i valori sono rappresentati in forma percentuale approssimata all'intero.



I compensi stimati sono determinati sulla base di una funzione di regressione dei "Compensi per addetto" i cui coefficienti e la relativa interpretazione sono riportati nel **Sub Allegato 49.B.B.**

La stima dei "Compensi per addetto" è personalizzata per singolo contribuente sulla base di uno

¹La soglia minima di riferimento è pari a $\exp(-0,35074)$, ovvero l'esponenziale dell'errore standard (σ), con segno negativo, dei residui della funzione di stima dei compensi per addetto.

²Punteggio = $1+9x\{[\text{indicatore} - \exp(-\sigma)]/[1 - \exp(-\sigma)]\}$.



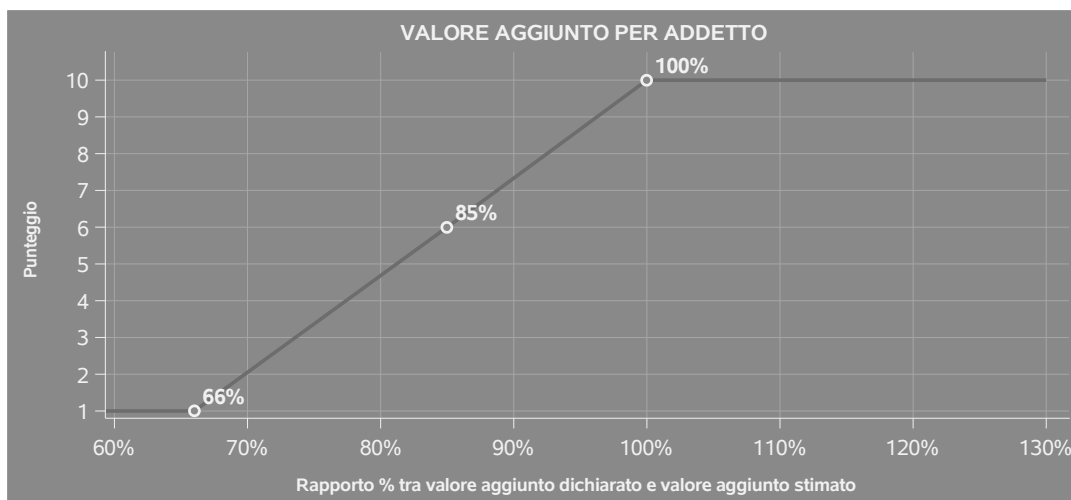
specifico "coefficiente individuale", che misura le differenze nella produttività dei professionisti (ad esempio, dovute a diverse abilità professionali, potere di mercato, ecc.) e che risulta calcolato sulla base dei dati delle otto annualità di imposta precedenti relativi al medesimo contribuente. I criteri per la determinazione del coefficiente individuale sono riportati nell'**Allegato 89**.

VALORE AGGIUNTO PER ADDETTO

L'indicatore misura l'affidabilità del valore aggiunto creato con riferimento al contributo di ciascun addetto.

L'indicatore è calcolato come rapporto tra il valore aggiunto dichiarato per addetto e il valore aggiunto per addetto stimato.

A tale indicatore viene associato un punteggio che varia su una scala da 1 a 10. Quando il valore aggiunto dichiarato è maggiore o uguale rispetto a quello stimato, ovvero il rapporto tra il valore aggiunto dichiarato e il valore aggiunto stimato presenta un valore pari o superiore ad 1, il punteggio assume valore 10; quando il citato rapporto presenta un valore pari o inferiore alla corrispondente soglia minima di riferimento³, il punteggio assume valore 1; quando tale rapporto presenta un valore compreso nell'intervallo tra la soglia minima e massima di riferimento, il punteggio è modulato⁴ fra 1 e 10. Nel seguente grafico, per semplicità di rappresentazione, i valori sono rappresentati in forma percentuale approssimata all'intero.



Il valore aggiunto stimato è determinato sulla base di una funzione di regressione del "Valore aggiunto per addetto" i cui coefficienti e la relativa interpretazione sono riportati nel **Sub Allegato**

³La soglia minima di riferimento è pari a $\exp(-0,41012)$, ovvero l'esponenziale dell'errore standard (sigma), con segno negativo, dei residui della funzione di stima del valore aggiunto per addetto.

⁴Punteggio = $1+9x\{[\text{indicatore} - \exp(-\text{sigma})]/[1 - \exp(-\text{sigma})]\}$.



49.B.C.

La stima del "Valore aggiunto per addetto" è personalizzata per singolo contribuente sulla base di uno specifico "coefficiente individuale", che misura le differenze nella produttività dei professionisti (ad esempio, dovute a diverse abilità professionali, potere di mercato, ecc.) e che risulta calcolato sulla base dei dati delle otto annualità di imposta precedenti relativi al medesimo contribuente. I criteri per la determinazione del coefficiente individuale sono riportati nell'**Allegato 89**.

REDDITO PER ADDETTO

L'indicatore misura l'affidabilità del reddito che un soggetto economico realizza in un determinato periodo di tempo con riferimento al contributo di ciascun addetto.

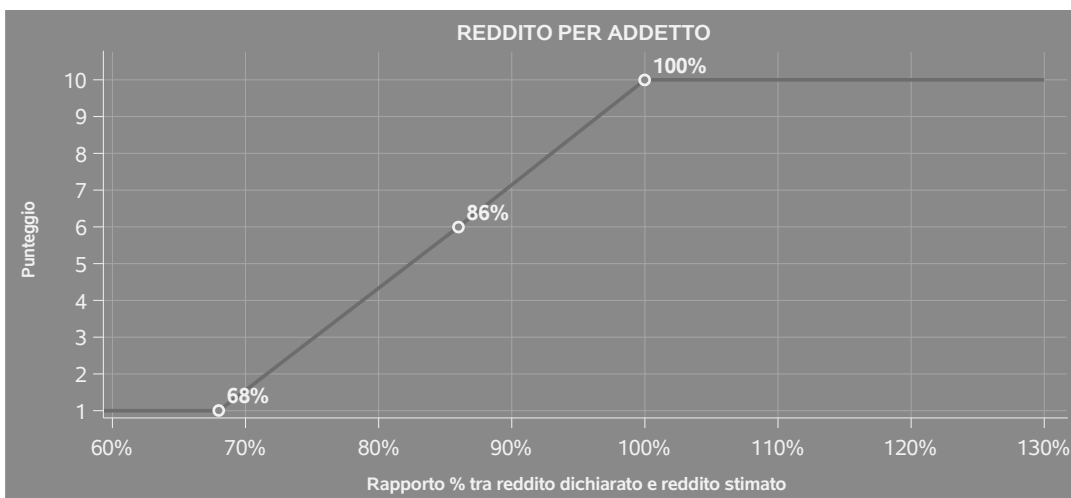
L'indicatore è calcolato come rapporto tra il reddito dichiarato per addetto e il reddito per addetto stimato.

A tale indicatore viene associato un punteggio che varia su una scala da 1 a 10. Quando il reddito dichiarato è maggiore o uguale rispetto a quello stimato ovvero il rapporto tra reddito dichiarato e reddito stimato presenta un valore pari o superiore ad 1, il punteggio assume valore 10; quando il citato rapporto presenta un valore pari o inferiore alla corrispondente soglia minima di riferimento⁵ o il reddito dichiarato è negativo, il punteggio assume valore 1; quando tale rapporto presenta un valore compreso nell'intervallo tra la soglia minima e massima di riferimento, il punteggio è modulato⁶ fra 1 e 10. Nel seguente grafico, per semplicità di rappresentazione, i valori sono rappresentati in forma percentuale approssimata all'intero.

⁵La soglia minima di riferimento è pari a $\exp(-0,39047)$, ovvero l'esponenziale della deviazione standard (σ), con segno negativo, del logaritmo del rapporto tra reddito per addetto dichiarato e reddito per addetto dichiarato più la differenza tra valore aggiunto per addetto stimato e dichiarato.

⁶Punteggio = $1+9x\{[\text{indicatore} - \exp(-\sigma)]/[1 - \exp(-\sigma)]\}$





Il reddito stimato è pari alla somma del reddito dichiarato e dell'eventuale maggior valore aggiunto stimato.



INDICATORI ELEMENTARI DI ANOMALIA

GESTIONE CARATTERISTICA

COPERTURA DELLE SPESE PER DIPENDENTE

L'indicatore verifica che l'esercente arti o professioni generi un valore aggiunto per addetto coerente con le spese per dipendente.

L'indicatore è **calcolato** come rapporto tra le spese per dipendente e il valore aggiunto per addetto⁷. Le spese per dipendente sono calcolate come rapporto tra le Spese per prestazioni di lavoro dipendente e il numero dipendenti.

Nel caso in cui il rapporto tra le spese per dipendente e il valore aggiunto per addetto assuma valori superiori all'unità l'indicatore è **applicato** e il relativo punteggio assume valore 1.

ANALISI DELL'APPORTO DI LAVORO DELLE FIGURE NON DIPENDENTI

L'indicatore monitora la corretta compilazione dell'apporto di lavoro dei "Soci o associati che prestano attività nella società o associazione".

A tal fine, a seconda della natura giuridica dell'esercente arti o professioni di appartenenza, è stato definito un valore percentuale minimo di apporto di lavoro per addetto, differenziato per numero di "Soci o associati che prestano attività nella società o associazione" (si veda la tabella seguente).

Tale valore rappresenta la soglia minima di riferimento dell'apporto di lavoro delle figure non dipendenti.

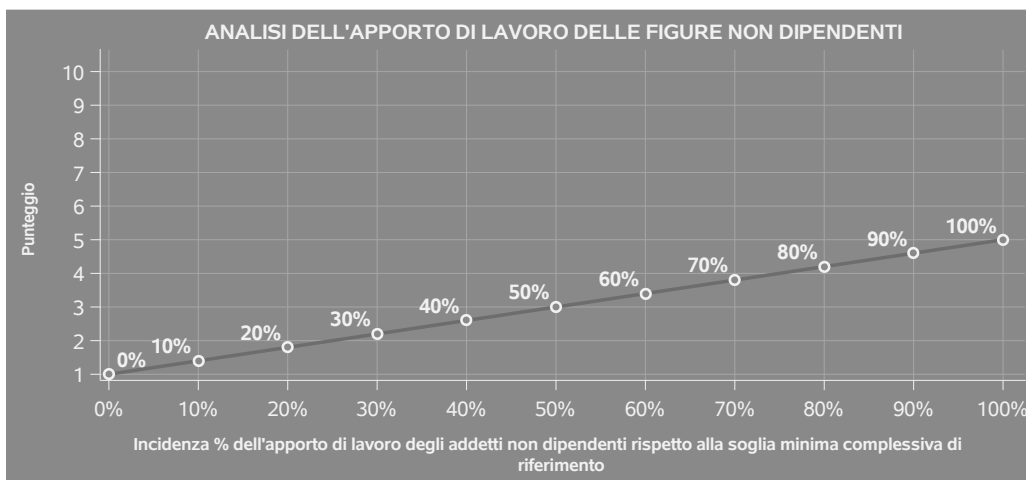
⁷Quando il denominatore dell'indicatore "Copertura delle spese per dipendente" è non positivo, l'indicatore **non è applicato**.




Soglia minima percentuale di apporto di lavoro per addetto delle figure non dipendenti

NATURA GIURIDICA	Numero addetti per figura	SOCI O ASSOCIATI CHE PRESTANO ATTIVITA' NELLA SOCIETA' O ASSOCIAZIONE
Società di persone	1	100
	2	75
	3	67
	4	63
	5	60
	>5	50
Enti non commerciali ed equiparati	1	50
	2	38
	3	33
	4	31
	5	28
	>5	16

Nel caso in cui la percentuale complessiva di apporto di lavoro dei soci o associati che prestano attività nella società o associazione dichiarata sia inferiore alla soglia minima complessiva di riferimento, l'indicatore è **applicato** e il relativo punteggio⁸ assume un valore compreso tra 1 e 5, come da grafico successivo.



⁸Punteggio = 1+4 x (apporto di lavoro degli addetti non dipendenti/soglia minima complessiva di riferimento).



MARGINE OPERATIVO LORDO NEGATIVO

L'indicatore evidenzia situazioni di anomalia relative al margine operativo lordo.

Nel caso in cui detto margine sia negativo e il valore aggiunto sia positivo, l'indicatore è **applicato** e il relativo punteggio assume valore 1.

GESTIONE DEI BENI STRUMENTALI

INCIDENZA DEGLI AMMORTAMENTI

L'indicatore verifica la coerenza tra ammortamenti per beni mobili strumentali e relativo valore.

L'indicatore è **calcolato** come rapporto percentuale tra gli ammortamenti per beni mobili e il valore dei beni strumentali in proprietà.

Nel caso in cui il valore dell'indicatore sia superiore al valore della soglia massima di riferimento (100%), l'indicatore è **applicato** e il relativo punteggio assume valore 1.

Qualora l'importo degli ammortamenti per beni mobili sia positivo e il valore dei beni strumentali in proprietà sia pari a zero, l'indicatore è **applicato** e il relativo punteggio assume valore 1.

REDDITIVITÀ

REDDITO OPERATIVO NEGATIVO

L'indicatore intercetta le situazioni in cui il reddito operativo è minore di zero.

Qualora si verifichi questa condizione e il margine operativo lordo sia positivo, l'indicatore è **applicato** e il relativo punteggio assume valore 1.

RISULTATO ORDINARIO NEGATIVO

L'indicatore intercetta le situazioni in cui il risultato ordinario è minore di zero.

Qualora si verifichi questa condizione, l'indicatore è **applicato** e il relativo punteggio assume valore 1.

GESTIONE EXTRA-CARATTERISTICA

INCIDENZA DELLE MINUSVALENZE PATRIMONIALI

L'indicatore verifica quanta parte del risultato ordinario viene assorbito dalle "Minusvalenze patrimoniali".

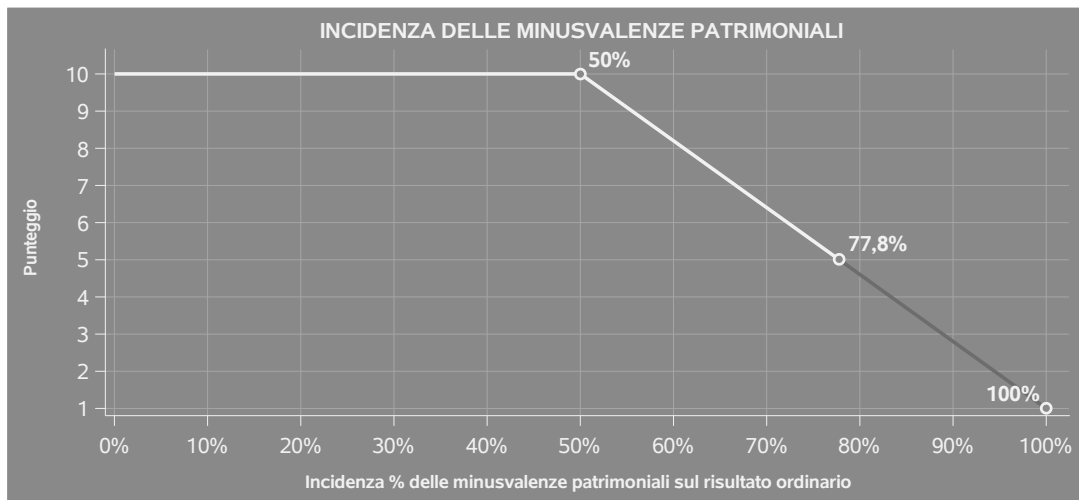
L'indicatore è **calcolato** come rapporto percentuale tra le "Minusvalenze patrimoniali" e il risultato



ordinario.

Qualora le "Minusvalenze patrimoniali" siano uguali a zero, l'indicatore non è **applicabile**.

All'indicatore viene associato un punteggio che varia su una scala da 1 a 10. Quando l'indicatore presenta un valore pari o inferiore alla corrispondente soglia minima di riferimento (50%), il punteggio assume valore 10; quando l'indicatore presenta un valore pari o superiore alla corrispondente soglia massima di riferimento (100%), il punteggio assume valore 1; quando l'indicatore presenta un valore compreso nell'intervallo tra la soglia minima e massima di riferimento, il punteggio è modulato ⁹ fra 1 e 10.



L'indicatore è **applicato** quando il relativo punteggio è non superiore a 5.

Qualora il risultato ordinario sia non positivo, l'indicatore è **applicato** ed assume punteggio pari ad 1.

INCIDENZA DEGLI INTERESSI PASSIVI SUL REDDITO OPERATIVO LORDO


L'indicatore verifica la plausibilità dell'indebitamento finanziario dello studio professionale rispetto alla gestione operativa al lordo di ammortamenti per beni mobili e canoni di locazione finanziaria per beni mobili.

L'indicatore è **calcolato** come rapporto percentuale tra gli interessi passivi e il reddito operativo lordo.

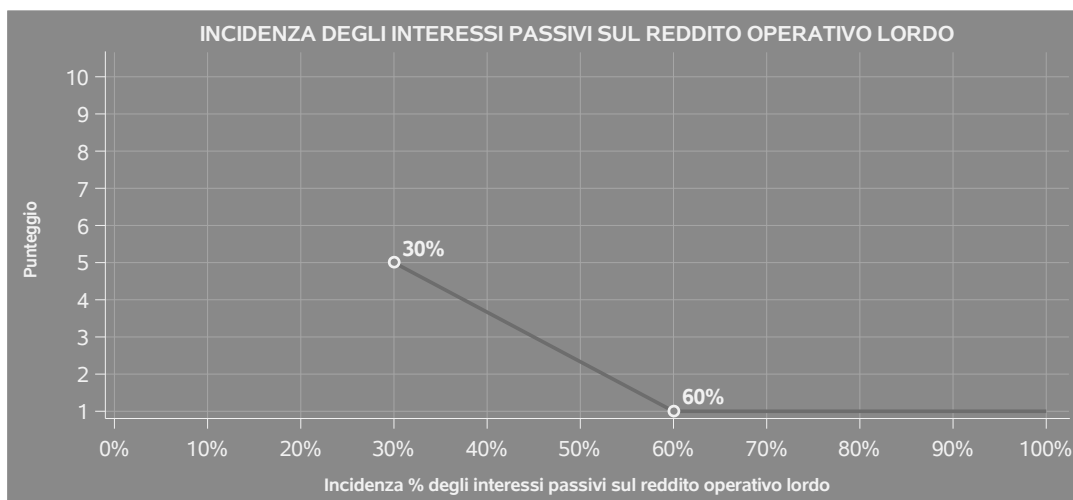
Qualora gli interessi passivi siano uguali a zero, l'indicatore non è **applicabile**.

All'indicatore viene associato un punteggio che varia su una scala da 1 a 5. Quando l'indicatore

⁹Punteggio = 10 - 9 x [(indicatore - soglia minima)/(soglia massima - soglia minima)]



presenta un valore pari o superiore alla corrispondente soglia massima di riferimento (**60%**) il punteggio assume valore 1; quando l'indicatore presenta un valore superiore alla soglia minima (**30%**) e inferiore alla soglia massima di riferimento, il punteggio è modulato¹⁰ fra 1 e 5.



Qualora il reddito operativo lordo sia non positivo l'indicatore è **applicato** e assume punteggio pari ad 1.

In assenza di anomalia, l'indicatore non è applicato e il relativo punteggio di affidabilità non è calcolato.

ATTIVITÀ NON INERENTI


Gli indicatori di questa tipologia individuano situazioni in cui il contribuente svolge in prevalenza attività economiche non rientranti nell'ambito di applicazione dell'ISA di riferimento.

Di seguito sono riportate le attività non inerenti.

TIPOLOGIA DELL'ATTIVITÀ: SERVIZI A VALORE AGGIUNTO (ATTIVITÀ DI LAVORAZIONE SISTEMATICA, CONFEZIONAMENTO, ETICHETTATURA, PICKING/PRELIEVO, TRACKING, GESTIONE PAGAMENTI) > 50% DEI COMPENSI

Qualora il contribuente abbia indicato di derivare più del 50% dei compensi da "Servizi a valore aggiunto (attività di lavorazione sistematica, confezionamento, etichettatura, picking/prelievo,

¹⁰Punteggio = $5 - 4 \times \frac{(\text{indicatore} - \text{soglia minima})}{(\text{soglia massima} - \text{soglia minima})}$



tracking, gestione pagamenti)", l'indicatore è **applicato** e il punteggio è pari a 1.

TIPOLOGIA DELL'ATTIVITÀ: SERVIZI DI PULIZIA E/O MANUTENZIONE AREE VERDI > 50% DEI COMPENSI

Qualora il contribuente abbia indicato di derivare più del 50% dei compensi da "Servizi di pulizia e/o manutenzioni aree verdi", l'indicatore è **applicato** e il punteggio è pari a 1.



SUB ALLEGATI

SUB ALLEGATO 49.B.A - ASSEGNAZIONE AI MOB

In fase di applicazione, per l'assegnazione dei contribuenti ai MoB viene utilizzata una combinazione di due tecniche statistiche di tipo multivariato (analisi fattoriali e modelli di mistura finita) che utilizza le seguenti variabili:

Analisi fattoriale	Nome variabile	Descrizione variabile
Gamma dei servizi offerti / Modalità organizzativa	CORRIERE_P	Tipologia dell'attività: Attività di corriere postale (recapito di corrispondenza, pacchi e colli)
	SPEDIZIONE_P	Tipologia dell'attività: Attività di spedizioni
	INTERM_AGMARITTIMA_P	Attività di intermediazione
	DOGANA_OPERAZ_P	Tipologia dell'attività: Operazioni doganali e attività similari (es. consulenza all'attività di import-export)
	FACCHINAGGIO_P	Tipologia dell'attività: Attività di facchinaggio/movimentazione merci (inclusi traslochi)
	MAGAZZINAGGIO_P	Tipologia dell'attività: Attività di magazzinaggio e custodia
	COOPERATIVA_SN	Cooperativa

Sulla base di tali variabili, il contribuente viene assegnato ad uno o più MoB attraverso l'attribuzione di una probabilità di appartenenza, come descritto nell'**Allegato 88**.


Le matrici ed i vettori per il calcolo delle probabilità di appartenenza ai MoB sono riportati nell'**Allegato 90**.



SUB ALLEGATO 49.B.B - FUNZIONE "COMPENSI PER ADDETTO"

Di seguito viene riportato l'elenco delle variabili e dei coefficienti della funzione di regressione "Compensi per addetto", con la spiegazione dei coefficienti.

	VARIABILI	COEFFICIENTE	INTERPRETAZIONE DEL COEFFICIENTE STIMATO
INPUT PRODUTTIVI	Valore dei beni strumentali in proprietà	(*) 0,122490601767471	Un aumento dell'1% della variabile determina un aumento dello 0,12% del Compenso stimato
	Ammortamenti per beni mobili	(*) 0,0899070759818219	Un aumento dell'1% della variabile determina un aumento dello 0,09% del Compenso stimato
	Canoni di locazione finanziaria per beni mobili + Canoni di locazione non finanziaria e/o di noleggio	(*) 0,145730839708286	Un aumento dell'1% della variabile determina un aumento dello 0,15% del Compenso stimato
	Consumi e altre spese	(*) 0,298942412232297	Un aumento dell'1% della variabile determina un aumento dello 0,30% del Compenso stimato
	Spese per prestazioni di lavoro dipendente e assimilato + Compensi corrisposti a terzi per prestazioni direttamente afferenti l'attività professionale o artistica	(*) 0,184140289429619	Un aumento dell'1% della variabile determina un aumento dello 0,18% del Compenso stimato
	Totale superficie dei locali destinati ad uffici o studio	(**) 0,033746935183634	Un aumento dell'1% della variabile determina un aumento dello 0,03% del Compenso stimato
	VARIABILI STRUTTURALI		



VARIABILI	COEFFICIENTE	INTERPRETAZIONE DEL COEFFICIENTE STIMATO
Modalità di espletamento dell'attività: Numero di Operazioni doganali senza attività di spedizione	0,04607099781848	Un aumento dell'1% della variabile determina un aumento dello 0,05% del Compenso stimato
MODELLI DI BUSINESS (MoB) Probabilità di appartenenza al MoB 1 — Operatori che svolgono prevalentemente altre attività	-0,135470302999259	L'appartenenza al MoB determina una diminuzione del 13,55% del Compenso stimato
MISURE DI CICLO DI SETTORE Tasso di occupazione a livello regionale	0,00976672047041	Una diminuzione di un punto della variabile determina una flessione dello 0,98% del Compenso stimato
ECONOMIE DI SCALA E/O SOSTITUZIONE (Consumi e altre spese) x (Spese per prestazioni di lavoro dipendente e assimilato)	-0,003421378086798	Un aumento dell'1% della variabile determina una diminuzione dello 0,003% del Compenso stimato
INTERCETTA Valore dell'intercetta del modello di stima	2,171067620255445	
Coefficiente di rivalutazione	1,032479457909174	
Coefficiente individuale Vedasi Allegato 89		

(*) Le variabili contabili (XC) sono utilizzate in stima come $LN[1+XC/(N^{\text{addetti}} \times 1.000)]$ o $LN[1+\text{MIN}[XC/(N^{\text{addetti}} \times 1.000)]]$, quota valore in migliaia pro capite]]

(**) Le variabili numeriche (XN) sono utilizzate in stima come $LN[1+XN/(N^{\text{addetti}})]$ o $LN[1+\text{MIN}[XN/(N^{\text{addetti}})]]$, quota valore pro capite]]


(***) La variabile relativa al numero degli addetti è utilizzata in stima come $LN(1+N^{\text{addetti}})$

(****) Ciascuna variabile (XS) del prodotto è utilizzata in stima come $LN(1+XS)$



Le variabili dipendenti sono utilizzate in stima come $LN[1+YC/(N^{\text{addetti}} \times 1.000)]$, dove: YC è uguale a Ricavi oppure Compensi oppure Valore aggiunto.

Le misure di ciclo settoriale relative al periodo di imposta di applicazione saranno pubblicate con apposito Decreto ai sensi dell'art. 9-bis comma 2 del DL 50 del 24 aprile 2017 convertito nella Legge n. 96 del 21 giugno 2017.



SUB ALLEGATO 49.B.C - FUNZIONE "VALORE AGGIUNTO PER ADDETTO"

Di seguito viene riportato l'elenco delle variabili e dei coefficienti della funzione di regressione "Valore aggiunto per addetto", con la spiegazione dei coefficienti.

	VARIABILI		COEFFICIENTE	INTERPRETAZIONE DEL COEFFICIENTE STIMATO
INPUT PRODUTTIVI	Valore dei beni strumentali in proprietà	(*)	0,162785974396693	Un aumento dell'1% della variabile determina un aumento dello 0,16% del VA stimato
	Ammortamenti per beni mobili	(*)	0,081538870804847	Un aumento dell'1% della variabile determina un aumento dello 0,08% del VA stimato
	Canoni di locazione finanziaria per beni mobili + Canoni di locazione non finanziaria e/o di noleggio	(*)	0,084746112774955	Un aumento dell'1% della variabile determina un aumento dello 0,08% del VA stimato
	Consumi e altre spese	(*)	0,120984250085739	Un aumento dell'1% della variabile determina un aumento dello 0,12% del VA stimato
	Spese per prestazioni di lavoro dipendente e assimilato + Compensi corrisposti a terzi per prestazioni direttamente afferenti l'attività professionale o artistica	(*)	0,053751913561906	Un aumento dell'1% della variabile determina un aumento dello 0,05% del VA stimato
	VARIABILI STRUTTURALI	Totale superficie dei locali destinati ad uffici o studio	(**)	0,035716591470471



VARIABILI	COEFFICIENTE	INTERPRETAZIONE DEL COEFFICIENTE STIMATO
Modalità di espletamento dell'attività: Numero di Operazioni doganali senza attività di spedizione	0,050388585768524	Un aumento dell'1% della variabile determina un aumento dello 0,05% del VA stimato
MODELLI DI BUSINESS (MoB)		
Probabilità di appartenenza al MoB 1 — Operatori che svolgono prevalentemente altre attività	-0,121339580606723	L'appartenenza al MoB determina una diminuzione del 12,13% del VA stimato
MISURE DI CICLO DI SETTORE		
Andamento dell'ammontare dei compensi del settore	0,322130044754826	Una diminuzione dell'1% della variabile di ciclo economico determina una flessione dello 0,32% del VA stimato
Tasso di occupazione a livello regionale	0,012712759145881	Una diminuzione di un punto della variabile determina una flessione dell'1,27% del VA stimato
INTERCETTA		
Valore dell'intercetta del modello di stima	1,71804931625401	
Coefficiente di rivalutazione		
	1,049731065263033	
Coefficiente individuale		
Vedasi Allegato 89		

(*) Le variabili contabili (XC) sono utilizzate in stima come $LN[1+XC/(N^{\text{addetti}} \times 1.000)]$ o $LN[1+\text{MIN}[XC/(N^{\text{addetti}} \times 1.000)]]$, quota valore in migliaia pro capite]]

(**) Le variabili numeriche (XN) sono utilizzate in stima come $LN[1+XN/(N^{\text{addetti}})]$ o $LN[1+\text{MIN}[XN/(N^{\text{addetti}})]]$, quota valore pro capite]]


(***) La variabile relativa al numero degli addetti è utilizzata in stima come $LN(1+N^{\text{addetti}})$

(****) Ciascuna variabile (XS) del prodotto è utilizzata in stima come $LN(1+XS)$



Le variabili dipendenti sono utilizzate in stima come $LN[1+YC/(N^{\text{addetti}} \times 1.000)]$, dove: YC è uguale a Ricavi oppure Compensi oppure Valore aggiunto.

Le misure di ciclo settoriale relative al periodo di imposta di applicazione saranno pubblicate con apposito Decreto ai sensi dell'art. 9-bis comma 2 del DL 50 del 24 aprile 2017 convertito nella Legge n. 96 del 21 giugno 2017.



SUB ALLEGATO 49.B.D - FORMULE DELLE VARIABILI E DEGLI INDICATORI

Di seguito sono riportate le formule delle variabili e degli indicatori economico-contabili utilizzati nell'ISA BG73U:

Addetti ¹¹ (**professionista che opera in forma individuale**) = Titolare + Numero dipendenti + numero collaboratori coordinati e continuativi che prestano attività prevalentemente nello studio.

Addetti (esercizio collettivo dell'attività professionale) = Numero dipendenti + numero collaboratori coordinati e continuativi che prestano attività prevalentemente nello studio + Numero soci.

Altre spese = Altre spese documentate nette + Spese per prestazioni alberghiere e per somministrazione di alimenti e bevande in pubblici esercizi + Spese di rappresentanza + Spese di iscrizione a master, corsi di formazione, convegni, congressi o a corsi di aggiornamento professionale.

Altre spese documentate nette = Altre spese documentate - Irap 10% - Irap personale dipendente - IMU.

Ammortamenti per beni mobili = Quote di ammortamento e spese per l'acquisto di beni di costo unitario non superiore a euro 516,46 - Commi 91 e 92 L. 208/2015.

Attività di intermediazione = Tipologia dell'attività: Altre attività di intermediazione in nome e per conto del cliente (emissione di documenti di trasporto, emissione di polizze di carico, ecc.) + Attività di agenzia marittima.

Canoni di locazione finanziaria per beni mobili = Canoni di locazione finanziaria relativi ai beni mobili - Commi 91 e 92 L. 208/2015.

Compensi = Compensi derivanti dall'attività professionale o artistica + Compensi non annotati nelle scritture contabili.

Consumi e altre spese = Consumi + Altre spese.

Cooperativa = 1 se Cooperativa (1 = utenza; 2 = conferimento lavoro; 3 = conferimento prodotti) è maggiore di zero, altrimenti assume valore pari a zero.

Margine operativo lordo = Valore aggiunto - Spese per prestazioni di lavoro dipendente e assimilato.


Numero dipendenti = Numero delle giornate retribuite diviso 312.

Numero soci = Percentuale di lavoro prestato di Soci o associati che prestano attività nella società o associazione diviso 100.

Reddito = Risultato ordinario + Plusvalenze patrimoniali - Minusvalenze patrimoniali.

Reddito operativo = Margine operativo lordo - Ammortamenti per beni mobili.

¹¹Il titolare è pari a uno. Il numero addetti non può essere inferiore a 1.



Reddito operativo lordo = Reddito operativo + Ammortamenti per beni mobili + Canoni di locazione finanziaria per beni mobili.

Risultato ordinario = Reddito operativo + Altri proventi lordi - Interessi passivi.

Spese per prestazioni di lavoro dipendente = Spese per prestazioni di lavoro dipendente e assimilato - Spese per prestazioni di collaborazione coordinata e continuativa.

Tasso di occupazione a livello regionale


La variabile è la media, per tutte le unità locali compilate, dei singoli indicatori regionali.

Un'unità locale è compilata se il comune dell'unità locale è compilato.

Se non risulta compilata alcuna unità locale occorre far riferimento al comune del domicilio fiscale qualora presente.

Totale superficie dei locali destinati ad uffici o studio = Somma dei metri quadri della Superficie locali destinati ad uffici o studio per tutte le unità locali.

Valore aggiunto = Compensi - Canoni di locazione finanziaria per beni mobili - Canoni di locazione non finanziaria e/o di noleggio - Spese relative agli immobili - Compensi corrisposti a terzi per prestazioni direttamente afferenti l'attività professionale o artistica - Consumi - Spese per prestazioni alberghiere e per somministrazione di alimenti e bevande in pubblici esercizi - Spese di rappresentanza - Spese di iscrizione a master, corsi di formazione, convegni, congressi o a corsi di aggiornamento professionale - Altre spese documentate.



ALLEGATO 50

NOTA TECNICA E METODOLOGICA

INDICE SINTETICO DI AFFIDABILITÀ FISCALE

BG76U

SERVIZI DI RISTORAZIONE COLLETTIVA



APPLICAZIONE DELL'ISA

L'indice sintetico di affidabilità fiscale (ISA) esprime un giudizio di sintesi sull'affidabilità dei comportamenti fiscali del soggetto.

L'ISA è calcolato come media aritmetica di un insieme d'indicatori elementari e rappresenta il posizionamento del contribuente rispetto a tali indicatori attribuendo al soggetto un valore di sintesi, in scala da 1 a 10, dei singoli indicatori elementari: più basso sarà il valore dell'indice, minore sarà l'affidabilità fiscale del soggetto, più alto sarà il valore, più alta sarà l'attendibilità fiscale del soggetto.


I contribuenti interessati possono indicare ulteriori componenti positivi non risultanti dalle scritture contabili, che concorrono al calcolo degli indicatori elementari, per migliorare il proprio profilo di affidabilità fiscale.

Le attività economiche (ATECO 2007) oggetto dell'indice sintetico di affidabilità fiscale BG76U sono di seguito riportate:

- 56.21.00 - Catering per eventi, banqueting
- 56.29.10 - Mense
- 56.29.20 - Catering continuativo su base contrattuale

I criteri generali seguiti per la costruzione dell'indice sintetico di affidabilità fiscale BG76U sono riportati nell'**Allegato 88**.

Di seguito sono rappresentate le modalità di calcolo dell'indice sintetico di affidabilità fiscale BG76U per l'applicazione al singolo contribuente dal periodo di imposta 2020.



MODELLI DI BUSINESS


Ai fini della definizione degli indicatori elementari, i contribuenti interessati all'applicazione dell'ISA BG76U sono classificati in gruppi omogenei che presentano al loro interno caratteristiche il più possibile simili in termini di modalità di operare sul mercato in base al "Modello di Business" (MoB) adottato.

I modelli di business rappresentano la struttura della catena del valore alla base del processo di produzione del bene o del servizio e sono espressione delle differenze fondamentali che derivano dalle diverse articolazioni organizzative con cui tale processo viene effettuato o da specifiche competenze.

Per l'ISA BG76U i MoB individuati sono i seguenti (la numerosità indicata è riferita alle imprese della base dati di costruzione, p.i. 2018):

- **MoB 1 - Imprese che effettuano in prevalenza servizi di banqueting/catering non continuativo** (Numerosità: 626);
- **MoB 2 - Imprese che si occupano prevalentemente di gestione mense** (Numerosità: 442);
- **MoB 3 - Imprese che effettuano in prevalenza servizi di catering continuativo** (Numerosità: 216);
- **MoB 4 - Imprese che offrono prevalentemente altri servizi** (Numerosità: 231).

Per la descrizione degli elementi che permettono l'assegnazione del contribuente ai MoB si rimanda al **Sub Allegato 50.A**.



INDICATORI ELEMENTARI

Gli indicatori elementari utilizzati ai fini del calcolo dell'indice sintetico di affidabilità fiscale per l'ISA BG76U sono differenziati **in due gruppi**:

1. **Indicatori elementari di affidabilità.** Tali indicatori individuano l'attendibilità di relazioni e rapporti tra grandezze di natura contabile e strutturale, tipici del settore e/o del modello organizzativo di riferimento, all'interno di specifici intervalli di valori su una scala da 1 a 10.

A questo gruppo appartengono gli indicatori elementari:

- Ricavi per addetto;
- Valore aggiunto per addetto;
- Reddito per addetto;
- Durata e decumulo delle scorte.

2. **Indicatori elementari di anomalia.** Tali indicatori segnalano la presenza di profili contabili e/o gestionali atipici rispetto al settore e/o al modello organizzativo di riferimento o evidenziano incongruenze riconducibili ad ingiustificati disallineamenti tra le informazioni dichiarate nei modelli di rilevazione dei dati per l'applicazione degli ISA, ovvero tra queste e le informazioni presenti nei modelli dichiarativi e/o in altre banche dati, con riferimento a diverse annualità d'imposta. Gli indicatori partecipano al calcolo dell'indice sintetico di affidabilità fiscale soltanto quando l'anomalia è presente; trattandosi di indicatori riferibili unicamente ad anomalie, il relativo punteggio di affidabilità fiscale viene misurato o con una scala da 1 a 5 o con il valore 1 che evidenzia la presenza di una grave anomalia.

A questo gruppo appartengono gli indicatori elementari suddivisi nelle successive sezioni:

Gestione caratteristica:

- Costo del venduto e per la produzione di servizi negativo o nullo;
- Corrispondenza delle esistenze di prodotti finiti, materie prime e merci con le relative rimanenze;
- Corrispondenza delle esistenze di opere e servizi di durata ultrannuale con le relative rimanenze;
- Copertura delle spese per dipendente;
- Analisi dell'apporto di lavoro delle figure non dipendenti;
- Assenza del numero di associati in partecipazione in presenza dei relativi utili;
- Incidenza dei costi residuali di gestione;



- Margine operativo lordo negativo.

Gestione dei beni strumentali:

- Incidenza degli ammortamenti;
- Incidenza dei costi per beni mobili acquisiti in dipendenza di contratti per locazione finanziaria.

Redditività:

- Reddito operativo negativo;
- Risultato ordinario negativo.

Gestione extra-caratteristica:

- Incidenza degli accantonamenti;
- Incidenza degli oneri finanziari netti sul reddito operativo lordo.


Indicatori specifici:

- Numero di pasti erogati per addetto.

Attività non inerenti:

- Tipologia di attività: Ristorazione tradizionale, self service e da asporto (pizzerie, gastronomie, ecc.) > 50% dei ricavi;
- Tipologia di attività: Bar/pasticceria/gelateria > 50% dei ricavi;
- Tipologia di attività: Produzione di pane e prodotti da forno > 50% dei ricavi.

Le formule delle variabili e degli indicatori sono riportate nel **Sub Allegato 50.D**.



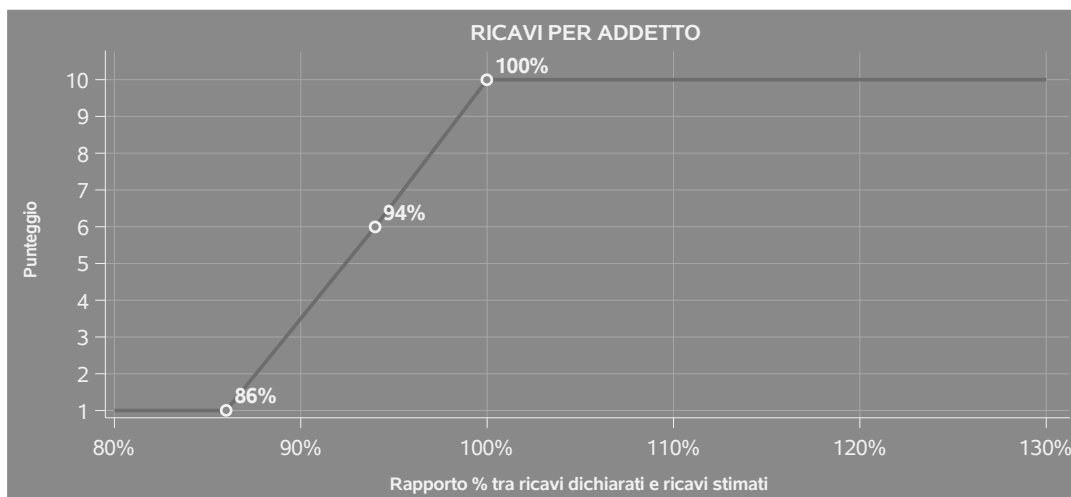
INDICATORI ELEMENTARI DI AFFIDABILITÀ

RICAVI PER ADDETTO

L'indicatore misura l'affidabilità dell'ammontare di ricavi che un'impresa consegue attraverso il processo produttivo con riferimento al contributo di ciascun addetto.

L'indicatore è calcolato come rapporto tra i ricavi dichiarati per addetto e i ricavi per addetto stimati.

A tale indicatore viene associato un punteggio che varia su una scala da 1 a 10. Quando i ricavi dichiarati sono maggiori o uguali rispetto a quelli stimati, ovvero il rapporto tra i ricavi dichiarati e i ricavi stimati presenta un valore pari o superiore ad 1, il punteggio assume valore 10; quando il citato rapporto presenta un valore pari o inferiore alla corrispondente soglia minima di riferimento¹, il punteggio assume valore 1; quando tale rapporto presenta un valore compreso nell'intervallo tra la soglia minima e massima di riferimento, il punteggio è modulato² fra 1 e 10. Nel seguente grafico, per semplicità di rappresentazione, i valori sono rappresentati in forma percentuale approssimata all'intero.



I ricavi stimati sono determinati sulla base di una funzione di regressione dei "Ricavi per addetto" i cui coefficienti e la relativa interpretazione sono riportati nel **Sub Allegato 50.B**.

La stima dei "Ricavi per addetto" è personalizzata per singolo contribuente sulla base di uno specifico "coefficiente individuale", che misura le differenze nella produttività delle imprese (ad

¹La soglia minima di riferimento è pari a $\exp(-0,15646)$, ovvero l'esponenziale dell'errore standard (sigma), con segno negativo, dei residui della funzione di stima dei ricavi per addetto.

²Punteggio = $1+9x\{[\text{indicatore} - \exp(-\text{sigma})]/[1 - \exp(-\text{sigma})]\}$



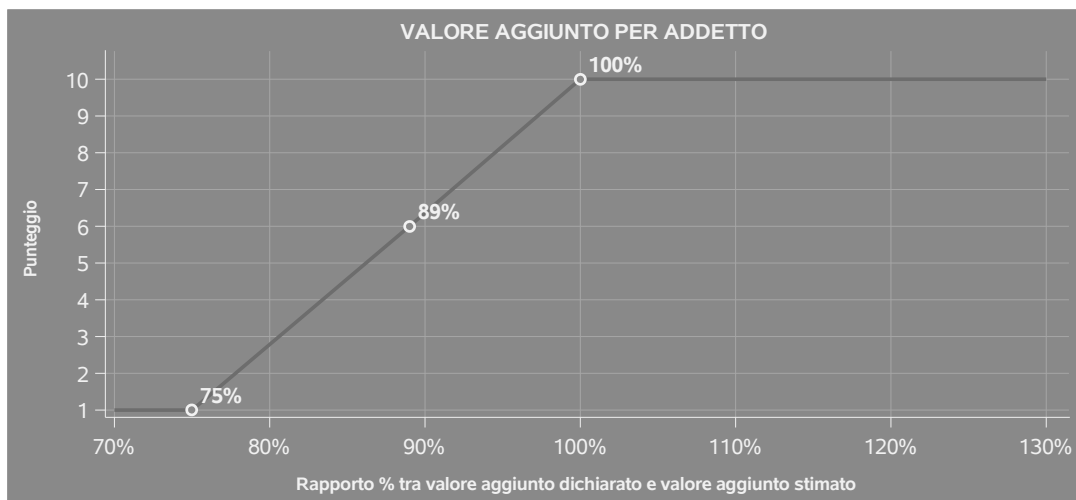
esempio, dovute a diverse abilità manageriali, potere di mercato, ecc.) e che risulta calcolato sulla base dei dati delle otto annualità di imposta precedenti relativi al medesimo contribuente. I criteri per la determinazione del coefficiente individuale sono riportati nell'**Allegato 89**.

VALORE AGGIUNTO PER ADDETTO

L'indicatore misura l'affidabilità del valore aggiunto creato con riferimento al contributo di ciascun addetto.

L'indicatore è calcolato come rapporto tra il valore aggiunto dichiarato per addetto e il valore aggiunto per addetto stimato.

A tale indicatore viene associato un punteggio che varia su una scala da 1 a 10. Quando il valore aggiunto dichiarato è maggiore o uguale rispetto a quello stimato, ovvero il rapporto tra il valore aggiunto dichiarato e il valore aggiunto stimato presenta un valore pari o superiore ad 1, il punteggio assume valore 10; quando il citato rapporto presenta un valore pari o inferiore alla corrispondente soglia minima di riferimento³, il punteggio assume valore 1; quando tale rapporto presenta un valore compreso nell'intervallo tra la soglia minima e massima di riferimento, il punteggio è modulato⁴ fra 1 e 10. Nel seguente grafico, per semplicità di rappresentazione, i valori sono rappresentati in forma percentuale approssimata all'intero.



Il valore aggiunto stimato è determinato sulla base di una funzione di regressione del "Valore aggiunto per addetto" i cui coefficienti e la relativa interpretazione sono riportati nel **Sub Allegato 50.C**.

³La soglia minima di riferimento è pari a $\exp(-0,28364)$, ovvero l'esponenziale dell'errore standard (σ), con segno negativo, dei residui della funzione di stima del valore aggiunto per addetto.

⁴Punteggio = $1+9x\{[\text{indicatore} - \exp(-\sigma)]/[1 - \exp(-\sigma)]\}$



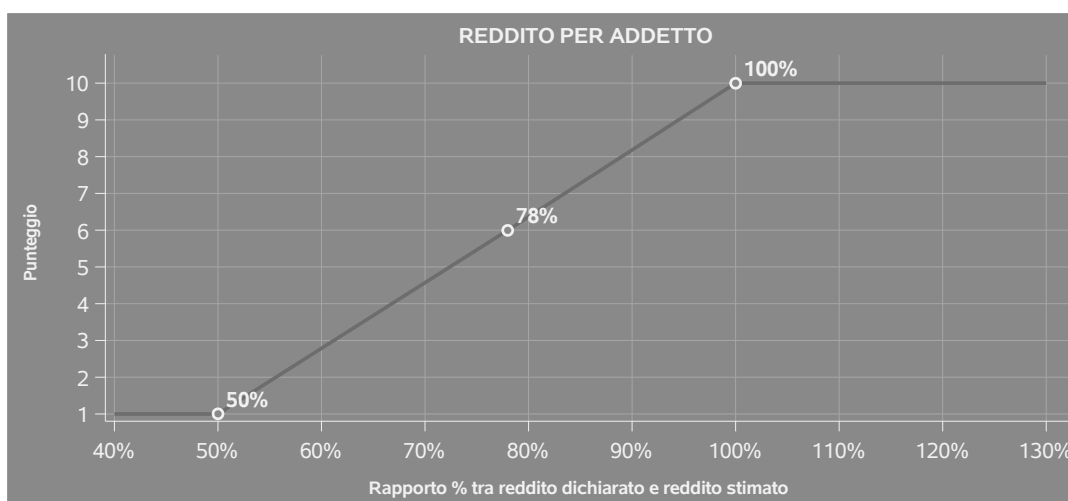
La stima del "Valore aggiunto per addetto" è personalizzata per singolo contribuente sulla base di uno specifico "coefficiente individuale", che misura le differenze nella produttività delle imprese (ad esempio, dovute a diverse abilità manageriali, potere di mercato, ecc.) e che risulta calcolato sulla base dei dati delle otto annualità di imposta precedenti relativi al medesimo contribuente. I criteri per la determinazione del coefficiente individuale sono riportati nell'**Allegato 89**.

REDDITO PER ADDETTO

L'indicatore misura l'affidabilità del reddito che un soggetto economico realizza in un determinato periodo di tempo con riferimento al contributo di ciascun addetto.


L'indicatore è calcolato come rapporto tra il reddito dichiarato per addetto e il reddito per addetto stimato.

A tale indicatore viene associato un punteggio che varia su una scala da 1 a 10. Quando il reddito dichiarato è maggiore o uguale rispetto a quello stimato ovvero il rapporto tra reddito dichiarato e reddito stimato presenta un valore pari o superiore ad 1, il punteggio assume valore 10; quando il citato rapporto presenta un valore pari o inferiore alla corrispondente soglia minima di riferimento⁵ o il reddito dichiarato è negativo, il punteggio assume valore 1; quando tale rapporto presenta un valore compreso nell'intervallo tra la soglia minima e massima di riferimento, il punteggio è modulato⁶ fra 1 e 10. Nel seguente grafico, per semplicità di rappresentazione, i valori sono rappresentati in forma percentuale approssimata all'intero.



⁵La soglia minima di riferimento è pari a $\exp(-0,69736)$, ovvero l'esponenziale della deviazione standard (σ), con segno negativo, del logaritmo del rapporto tra reddito per addetto dichiarato e reddito per addetto dichiarato più la differenza tra valore aggiunto per addetto stimato e dichiarato.

⁶Punteggio = $1+9x\{[\text{indicatore} - \exp(-\sigma)]/[1 - \exp(-\sigma)]\}$



Il reddito stimato è pari alla somma del reddito dichiarato e dell'eventuale maggior valore aggiunto stimato.

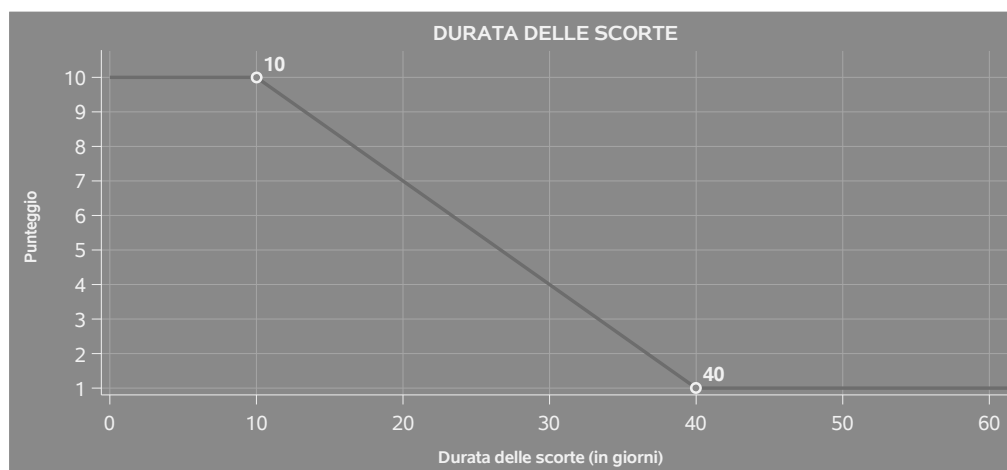
DURATA E DECUMULO DELLE SCORTE

L'indicatore "Durata e decumulo delle scorte" è un indicatore composito costituito dalla media semplice dei punteggi dei due indicatori elementari "Durata delle scorte" e "Decumulo delle scorte".

● DURATA DELLE SCORTE

L'indicatore misura i giorni di permanenza media delle scorte in magazzino.

A tale indicatore viene associato un punteggio che varia su una scala da 1 a 10. Quando la "Durata delle scorte" presenta un valore pari o inferiore alla soglia minima di riferimento, il punteggio assume valore 10; quando la durata delle scorte presenta un valore pari o superiore alla corrispondente soglia massima di riferimento, il punteggio assume valore 1; quando la durata delle scorte presenta un valore compreso nell'intervallo tra la soglia minima e massima di riferimento, il punteggio è modulato⁷ fra 1 e 10.



I dati riportati nel grafico sono riferiti al MoB 1.

Le soglie di riferimento (esprese in numero di giorni) sono differenziate per "Modello di Business" come di seguito riportato:

⁷Punteggio = $10 - 9 \times \frac{(\text{indicatore} - \text{soglia minima})}{(\text{soglia massima} - \text{soglia minima})}$



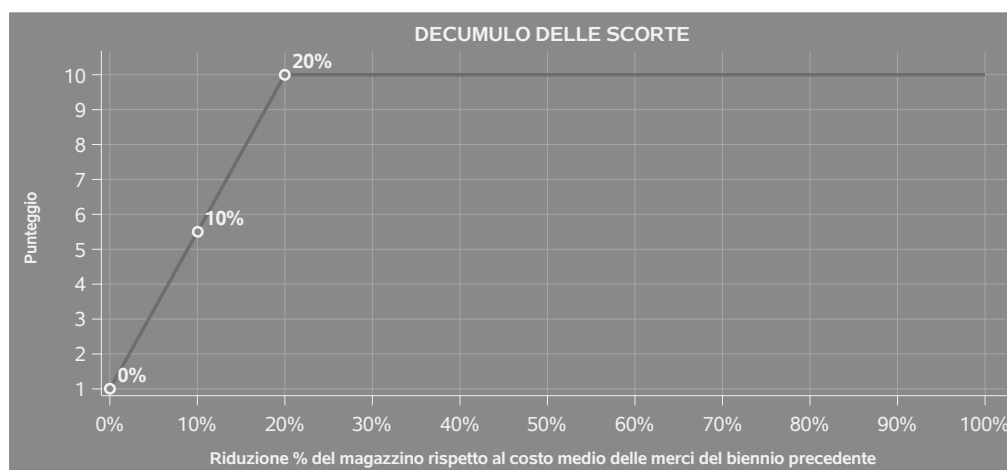
	Modalità di distribuzione	Soglia minima	Soglia massima
MoB 1	Tutti i soggetti	10,00	40,00
MoB 2	Tutti i soggetti	10,00	30,00
MoB 3	Tutti i soggetti	10,00	35,00
MoB 4	Tutti i soggetti	7,00	30,00

Per ogni singolo soggetto, i valori soglia sono ottenuti come media, ponderata con le relative probabilità di appartenenza, dei valori di riferimento individuati per gruppo omogeneo.

● DECUMULO DELLE SCORTE

L'indicatore di "Decumulo delle scorte" fornisce una misura dello smobilizzo delle giacenze di magazzino nel corso dell'anno.

A tale indicatore viene associato un punteggio che varia su una scala da 1 a 10. Quando il "Decumulo delle scorte" presenta un valore pari o inferiore alla soglia minima di riferimento, pari a **zero**, il punteggio assume valore 1; quando il "Decumulo delle scorte" presenta un valore pari o superiore alla corrispondente soglia massima di riferimento (**0,20**), il punteggio assume valore 10; quando il "Decumulo delle scorte" presenta un valore compreso nell'intervallo tra la soglia minima e massima di riferimento, il punteggio è modulato⁸ fra 1 e 10. Nel seguente grafico, per semplicità di rappresentazione, i valori sono rappresentati in forma percentuale.



⁸Punteggio = 1 + 9x(indicatore/0,20)



L'indicatore di "Decumulo delle scorte" è **applicato** quando il suo punteggio è superiore al punteggio dell'indicatore "Durata delle scorte".

In caso di inapplicabilità dell'indicatore "Decumulo delle scorte", il punteggio dell'indicatore composito "Durata e decumulo delle scorte" sarà pari a quello del solo indicatore "Durata delle scorte".



INDICATORI ELEMENTARI DI ANOMALIA

GESTIONE CARATTERISTICA

COSTO DEL VENDUTO E PER LA PRODUZIONE DI SERVIZI NEGATIVO O NULLO

L'indicatore evidenzia situazioni di anomalia relative al costo del venduto e per la produzione di servizi.

Nel caso in cui tale costo sia negativo o nullo, l'indicatore è **applicato** e il relativo punteggio assume valore 1.

CORRISPONDENZA DELLE ESISTENZE DI PRODOTTI FINITI, MATERIE PRIME E MERCI CON LE RELATIVE RIMANENZE

L'indicatore monitora la corrispondenza tra il valore delle "Esistenze iniziali relative a merci, prodotti finiti, materie prime e sussidiarie, semilavorati e ai servizi non di durata ultrannuale", comprensive di quelle relative a prodotti soggetti ad aggio o ricavo fisso, e le relative rimanenze finali dichiarate per il periodo di imposta precedente.

Nel caso in cui la differenza, in valore assoluto, tra i due importi sia superiore a 100 euro più il 5% delle rimanenze finali dell'anno precedente, l'indicatore è **applicato** e il relativo punteggio assume valore 1.

L'indicatore è **applicabile** solo se per il periodo di imposta precedente il contribuente ha applicato gli indici sintetici di affidabilità fiscale per una attività di impresa.

CORRISPONDENZA DELLE ESISTENZE DI OPERE E SERVIZI DI DURATA ULTRANNUALE CON LE RELATIVE RIMANENZE

L'indicatore monitora la corrispondenza tra il valore delle "Esistenze iniziali relative ad opere, forniture e servizi di durata ultrannuale" e le relative rimanenze finali dichiarate per il periodo di imposta precedente.

Nel caso in cui la differenza, in valore assoluto, tra i due importi sia superiore a 100 euro più il 5% delle rimanenze finali dell'anno precedente, l'indicatore è **applicato** e il relativo punteggio assume valore 1.

L'indicatore è **applicabile** solo se per il periodo di imposta precedente il contribuente ha applicato gli indici sintetici di affidabilità fiscale per una attività di impresa.



COPERTURA DELLE SPESE PER DIPENDENTE

L'indicatore verifica che l'impresa generi un valore aggiunto per addetto coerente con le spese per dipendente.

L'indicatore è **calcolato** come rapporto tra le spese per dipendente e il valore aggiunto per addetto⁹. Le spese per dipendente sono calcolate come rapporto tra le "Spese per lavoro dipendente e per altre prestazioni diverse da lavoro dipendente afferenti l'attività dell'impresa", al netto delle "Spese per prestazioni rese da professionisti esterni", delle "Spese per collaboratori coordinati e continuativi" e delle "Spese per compensi corrisposti ai soci per l'attività di amministratore (società di persone)", e il numero dipendenti.

Nel caso in cui il rapporto tra le spese per dipendente e il valore aggiunto per addetto assuma valori superiori all'unità l'indicatore è **applicato** e il relativo punteggio assume valore 1.

ANALISI DELL'APPORTO DI LAVORO DELLE FIGURE NON DIPENDENTI

L'indicatore monitora la corretta compilazione dell'apporto di lavoro delle figure non dipendenti.

A tal fine, per ciascuna figura di addetto non dipendente (collaboratori familiari, familiari diversi, associati in partecipazione, soci amministratori, soci non amministratori) e a seconda della natura giuridica dell'impresa di appartenenza, è stato definito un valore percentuale minimo di apporto di lavoro per addetto, differenziato per numero di addetti per figura di addetto non dipendente (si veda la tabella seguente).

Tale valore rappresenta la soglia minima di riferimento dell'apporto di lavoro delle figure non dipendenti.

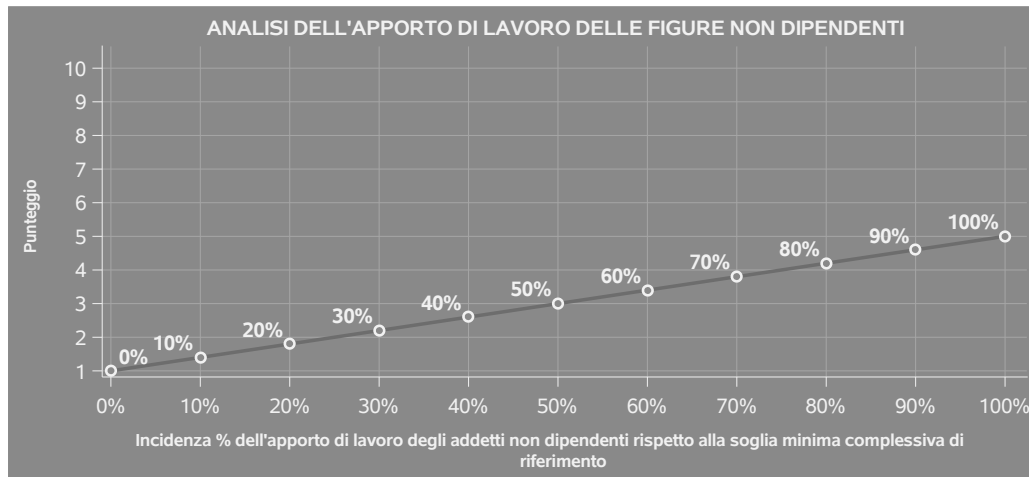
Soglia minima percentuale di apporto di lavoro per addetto delle figure non dipendenti

NATURA GIURIDICA	Numero addetti per figura	COLLABORATORI FAMILIARI	FAMILIARI DIVERSI	ASSOCIATI IN PARTECIPAZIONE	SOCI AMMINISTRATORI	SOCI NON AMMINISTRATORI
Persone fisiche	1	50	30	10		
	2	50	30	8		
	3	50	30	5		
	4	50	30	3		
	5	50	30	2		
	>5	50	30	1		
Società di persone	1		30	10	100	20
	2		30	8	75	15
	3		30	5	67	13
	4		30	3	63	13
	5		30	2	60	8
	>5		30	1	50	4
Società di capitali e enti non commerciali	1		30	10	50	10
	2		30	8	38	8
	3		30	5	33	5
	4		30	3	31	3
	5		30	2	28	2
	>5		30	1	16	1

⁹Quando il denominatore dell'indicatore "Copertura delle spese per dipendente" è non positivo, l'indicatore non è applicato.



Nel caso in cui la percentuale complessiva di apporto di lavoro degli addetti non dipendenti dichiarata sia inferiore alla soglia minima complessiva di riferimento, l'indicatore è **applicato** e il relativo punteggio¹⁰ assume un valore compreso tra 1 e 5, come da grafico successivo.



ASSENZA DEL NUMERO DI ASSOCIATI IN PARTECIPAZIONE IN PRESENZA DEI RELATIVI UTILI

L'indicatore evidenzia situazioni di anomalia nei casi di mancata dichiarazione dell'apporto di lavoro degli "Associati in partecipazione" in presenza degli "Utili spettanti agli associati in partecipazione con apporti di solo lavoro".

Nel caso in cui si verifichi tale anomalia, l'indicatore è **applicato** e il relativo punteggio assume valore 1.

INCIDENZA DEI COSTI RESIDUALI DI GESTIONE


L'indicatore verifica che le voci di costo relative agli oneri diversi di gestione e alle altre componenti negative costituiscano una plausibile componente residuale di costo.

L'indicatore è **calcolato** come rapporto percentuale tra i costi residuali di gestione e i costi totali.

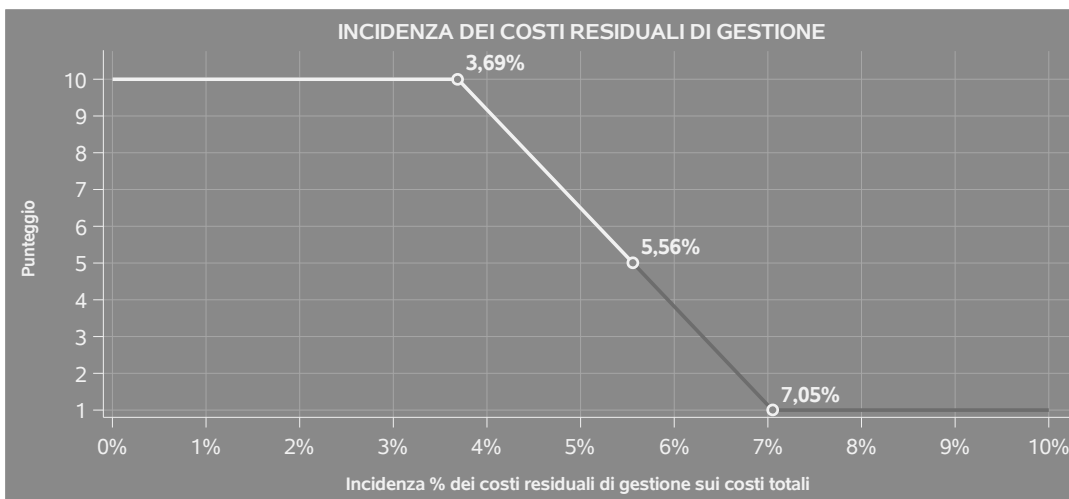
Qualora i costi totali siano uguali a zero, l'indicatore non è **applicabile**.

All'indicatore "Incidenza dei costi residuali di gestione" viene associato un punteggio che varia su una scala da 1 a 10. Quando l'indicatore presenta un valore pari o inferiore alla corrispondente soglia minima di riferimento, il punteggio assume valore 10; quando l'indicatore presenta un valore pari o superiore alla corrispondente soglia massima di riferimento, il punteggio assume valore 1; quando

¹⁰Punteggio = 1+4 x(apporto di lavoro degli addetti non dipendenti/soglia minima complessiva di riferimento)



l'indicatore presenta un valore compreso nell'intervallo tra la soglia minima e massima di riferimento, il punteggio è modulato¹¹ fra 1 e 10.



I dati riportati nel grafico sono riferiti al MoB 1.

Le soglie di riferimento (esprese in percentuale) sono differenziate per "Modello di Business" come di seguito riportato:

	Modalità di distribuzione	Soglia minima	Soglia massima
MoB 1	Tutti i soggetti	3,69	7,05
MoB 2	Tutti i soggetti	2,62	5,56
MoB 3	Tutti i soggetti	2,81	6,09
MoB 4	Tutti i soggetti	2,67	4,47

Per ogni singolo soggetto, i valori soglia sono ottenuti come media, ponderata con le relative probabilità di appartenenza, dei valori di riferimento individuati per gruppo omogeneo. L'indicatore è **applicato** quando il relativo punteggio è non superiore a 5.

¹¹Punteggio = $10 - 9 \times \frac{(\text{indicatore} - \text{soglia minima})}{(\text{soglia massima} - \text{soglia minima})}$



MARGINE OPERATIVO LORDO NEGATIVO

L'indicatore evidenzia situazioni di anomalia relative al margine operativo lordo.

Nel caso in cui detto margine sia negativo e il valore aggiunto sia positivo, l'indicatore è **applicato** e il relativo punteggio assume valore 1.

GESTIONE DEI BENI STRUMENTALI

INCIDENZA DEGLI AMMORTAMENTI

L'indicatore verifica la coerenza tra ammortamenti per beni mobili strumentali e relativo valore.

L'indicatore è **calcolato** come rapporto percentuale tra gli ammortamenti per beni mobili strumentali, al netto dei beni di costo unitario non superiore a 516,46 euro e il valore dei beni strumentali mobili in proprietà, al netto dei beni di costo unitario non superiore a 516,46 euro, parametrato alla quota di mesi di attività nel corso del periodo di imposta (numero di mesi di attività nel corso del periodo di imposta / 12).

Nel caso in cui il valore dell'indicatore sia superiore al valore della soglia massima di riferimento (**25%**), l'indicatore è **applicato** e il relativo punteggio assume valore 1.

Qualora l'importo degli ammortamenti per beni mobili strumentali, al netto dei beni di costo unitario non superiore a 516,46 euro, sia positivo e il valore dei beni strumentali mobili in proprietà, al netto dei beni di costo unitario non superiore a 516,46 euro, sia pari a zero, l'indicatore è **applicato** e il relativo punteggio assume valore 1.


INCIDENZA DEI COSTI PER BENI MOBILI ACQUISITI IN DIPENDENZA DI CONTRATTI PER LOCAZIONE FINANZIARIA

L'indicatore verifica la coerenza tra canoni di leasing e valore dei relativi beni strumentali acquisiti in leasing.

L'indicatore è **calcolato** come rapporto percentuale tra i "Canoni per beni mobili acquisiti in dipendenza di contratti di locazione finanziaria, ad esclusione dei canoni di leasing fiscalmente deducibili oltre il periodo di durata del contratto", e il "Valore dei beni strumentali mobili relativo a beni acquisiti in dipendenza di contratti di locazione finanziaria", parametrato alla quota di mesi di attività nel corso del periodo di imposta (numero di mesi di attività nel corso del periodo di imposta/12).

Nel caso in cui il valore dell'indicatore sia superiore al valore della soglia massima di riferimento (**55%**), l'indicatore è **applicato** e il relativo punteggio assume valore 1.

Qualora i "Canoni per beni mobili acquisiti in dipendenza di contratti di locazione finanziaria, ad esclusione dei canoni di leasing fiscalmente deducibili oltre il periodo di durata del contratto", siano



positivi e il "Valore dei beni strumentali mobili relativo a beni acquisiti in dipendenza di contratti di locazione finanziaria" sia pari a zero, l'indicatore è **applicato** e il relativo punteggio assume valore 1.

REDDITIVITÀ

REDDITO OPERATIVO NEGATIVO

L'indicatore intercetta le situazioni in cui il reddito operativo è minore di zero.

Qualora si verifichi questa condizione e il margine operativo lordo sia positivo, l'indicatore è **applicato** e il relativo punteggio assume valore 1.

RISULTATO ORDINARIO NEGATIVO

L'indicatore intercetta le situazioni in cui il risultato ordinario è minore di zero.

Qualora si verifichi questa condizione, l'indicatore è **applicato** e il relativo punteggio assume valore 1.

GESTIONE EXTRA-CARATTERISTICA

INCIDENZA DEGLI ACCANTONAMENTI


L'indicatore verifica la plausibilità degli accantonamenti rispetto alla capacità dell'impresa di produrre reddito attraverso la propria gestione caratteristica.

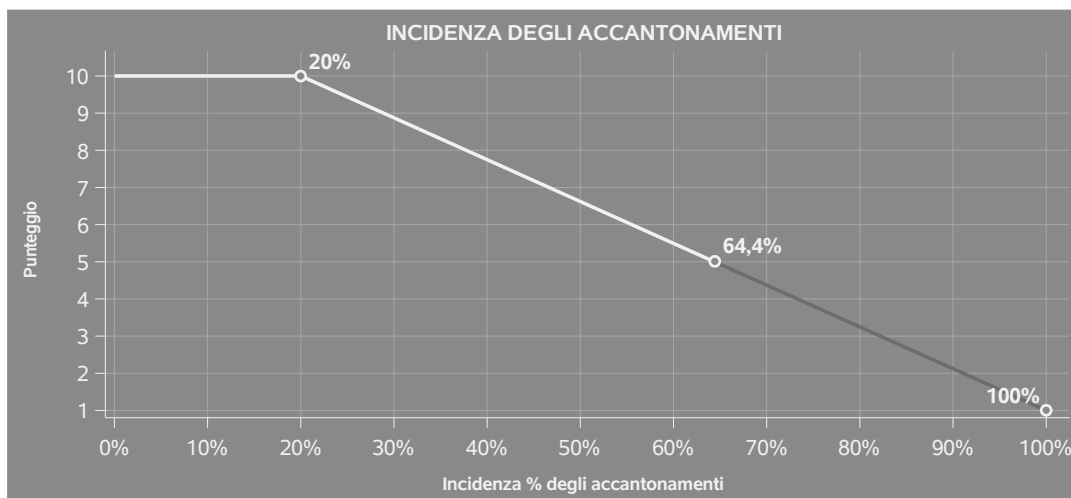
L'indicatore è **calcolato** come rapporto percentuale tra gli "Accantonamenti" e il margine operativo lordo.

Qualora gli "Accantonamenti" siano uguali a zero, l'indicatore non è **applicabile**.

All'indicatore "Incidenza degli accantonamenti" viene associato un punteggio che varia su una scala da 1 a 10. Quando l'indicatore presenta un valore pari o inferiore alla corrispondente soglia minima di riferimento (**20%**), il punteggio assume valore 10; quando l'indicatore presenta un valore pari o superiore alla corrispondente soglia massima di riferimento (**100%**), il punteggio assume valore 1; quando l'indicatore presenta un valore compreso nell'intervallo tra la soglia minima e massima di riferimento, il punteggio è modulato¹² fra 1 e 10.

¹²Punteggio = $10 - 9 \times \frac{(\text{indicatore} - \text{soglia minima})}{(\text{soglia massima} - \text{soglia minima})}$





L'indicatore è **applicato** quando il relativo punteggio è non superiore a 5.

Qualora il margine operativo lordo sia non positivo, l'indicatore è **applicato** ed assume punteggio pari ad 1.

INCIDENZA DEGLI ONERI FINANZIARI NETTI SUL REDDITO OPERATIVO LORDO

L'indicatore verifica la plausibilità dell'indebitamento finanziario dell'impresa, permettendo di evidenziare eventuali squilibri tra la gestione operativa (comprensiva di ammortamenti e canoni per beni mobili acquisiti in dipendenza di contratti di locazione finanziaria) e la gestione finanziaria.

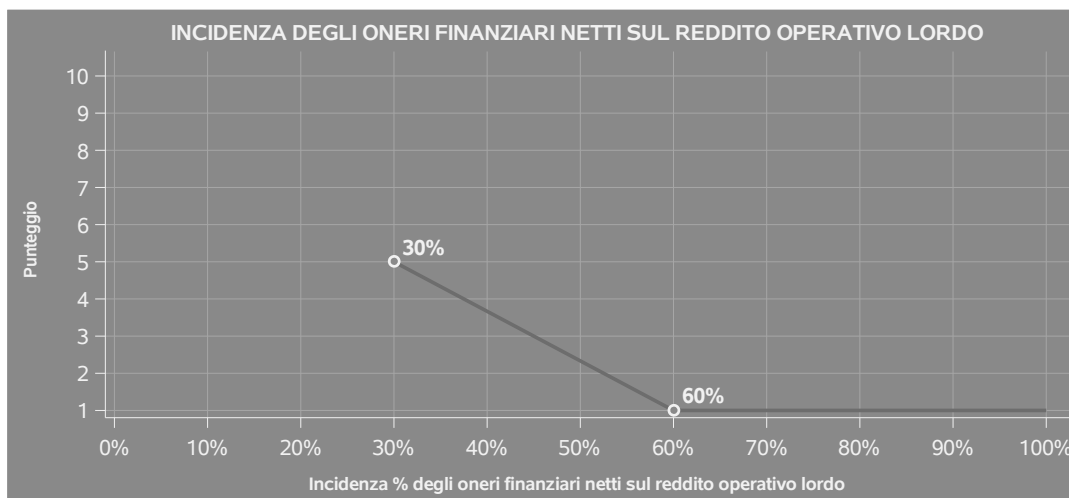
L'indicatore è **calcolato** come rapporto percentuale tra gli oneri finanziari netti e il reddito operativo lordo.

Qualora gli oneri finanziari netti siano non positivi, l'indicatore non è **applicabile**.

All'indicatore "Incidenza degli oneri finanziari netti sul reddito operativo lordo" viene associato un punteggio che varia su una scala da 1 a 5. Quando l'indicatore presenta un valore pari o superiore alla corrispondente soglia massima di riferimento (**60%**) il punteggio assume valore 1; quando l'indicatore presenta un valore superiore alla soglia minima (**30%**) e inferiore alla soglia massima di riferimento, il punteggio è modulato¹³ fra 1 e 5.

¹³Punteggio = 5 - 4 x [(indicatore - soglia minima)/(soglia massima - soglia minima)]





Qualora il reddito operativo lordo sia non positivo l'indicatore è **applicato** e assume punteggio pari ad 1.

In assenza di anomalia, l'indicatore non è applicato e il relativo punteggio di affidabilità non è calcolato.

INDICATORI SPECIFICI

NUMERO DI PASTI EROGATI PER ADDETTO


L'indicatore misura la plausibilità del numero di pasti erogati da un addetto nel periodo d'imposta.

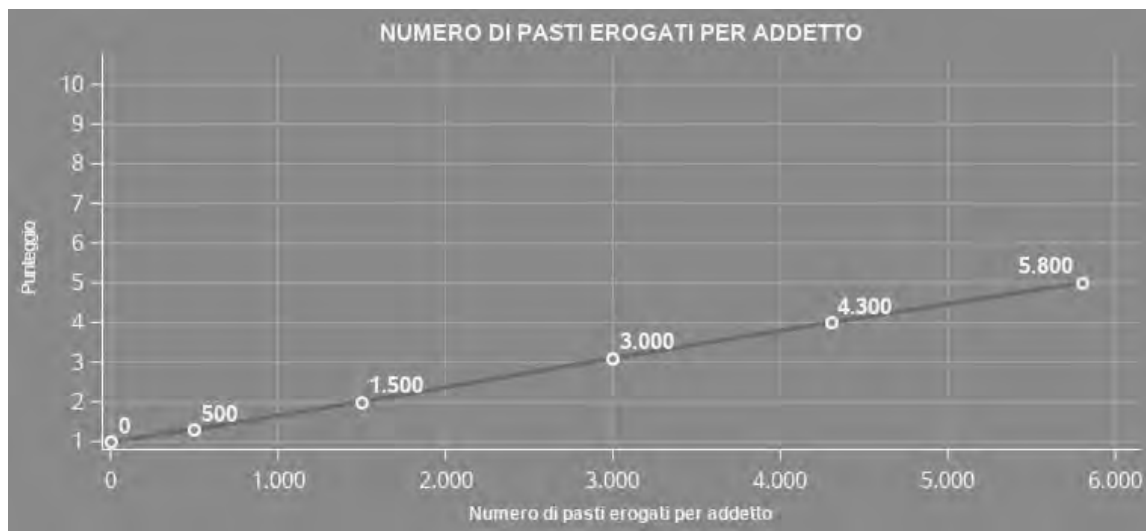
L'indicatore è **calcolato** come rapporto tra "Mense e catering: Numero totale dei pasti erogati nel periodo d'imposta" e il numero di addetti.

L'indicatore è **applicato** ai soggetti che presentano un valore dell'indicatore non superiore alla soglia massima di riferimento. Inoltre, è **applicato** solo alle imprese che appartengono esclusivamente ai MoB 2 e/o MoB 3.

Il punteggio è modulato¹⁴ fra 1 e 5, come da grafico seguente.

¹⁴Punteggio = 1 + 4 x [(indicatore / soglia massima)]





I dati riportati nel grafico sono riferiti al MoB 2.

Le soglie di riferimento (esprese in numero di pasti) sono differenziate per "Modello di Business" come di seguito riportato:

	Modalità di distribuzione	Soglia minima	Soglia massima
MoB 2	Tutti i soggetti	0,00	5.800,00
MoB 3	Tutti i soggetti	0,00	6.400,00

Per ogni singolo soggetto, i valori soglia sono ottenuti come media, ponderata con le relative probabilità di appartenenza, dei valori di riferimento individuati per gruppo omogeneo.

ATTIVITÀ NON INERENTI

Gli indicatori di questa tipologia individuano situazioni in cui il contribuente svolge in prevalenza attività economiche non rientranti nell'ambito di applicazione dell'ISA di riferimento.

Di seguito sono riportate le attività non inerenti.

TIPOLOGIA DI ATTIVITÀ: RISTORAZIONE TRADIZIONALE, SELF SERVICE E DA ASPORTO (PIZZERIE, GASTRONOMIE, ECC.) >50% DEI RICAVI

Qualora il contribuente abbia indicato di derivare più del 50% dei ricavi dall'attività di "Ristorazione tradizionale, self service e da asporto (pizzerie, gastronomie, ecc.)", l'indicatore è **applicato** e il punteggio è pari a 1.



TIPOLOGIA DI ATTIVITÀ: BAR/PASTICCERIA/GELATERIA >50% DEI RICAVI

Qualora il contribuente abbia indicato di derivare più del 50% dei ricavi dall'attività di "Bar/pasticceria/gelateria", l'indicatore è **applicato** e il punteggio è pari a 1.

TIPOLOGIA DI ATTIVITÀ: PRODUZIONE DI PANE E PRODOTTI DA FORNO >50% DEI RICAVI

Qualora il contribuente abbia indicato di derivare più del 50% dei ricavi dall'attività di "Produzione di pane e prodotti da forno", l'indicatore è **applicato** e il punteggio è pari a 1.



SUB ALLEGATI

SUB ALLEGATO 50.A - ASSEGNAZIONE AI MOB

In fase di applicazione, per l'assegnazione dei contribuenti ai MoB viene utilizzata una combinazione di due tecniche statistiche di tipo multivariato (analisi fattoriali e modelli di mistura finita) che utilizza le seguenti variabili:

Analisi fattoriale	Nome variabile	Descrizione variabile
Tipologia di attività	MODATT_MENSA_MAX_P	Gestione di mense (preparazione di pasti nel luogo in cui vengono consumati)
	MODATT_CATERING_MAX_P	Catering continuativo (pasti veicolati verso mense scolastiche, ospedali, imprese di trasporto, ecc.)
	MODATT_BANQUETING_MAX_P	Banqueting, catering non continuativo (preparazione di pasti per eventi quali banchetti, rinfreschi, ecc.)

Sulla base di tali variabili, il contribuente viene assegnato ad uno o più MoB attraverso l'attribuzione di una probabilità di appartenenza, come descritto nell'**Allegato 88**.


Le matrici ed i vettori per il calcolo delle probabilità di appartenenza ai MoB sono riportati nell'**Allegato 90**.




SUB ALLEGATO 50.B - FUNZIONE "RICAVI PER ADDETTO"

Di seguito viene riportato l'elenco delle variabili e dei coefficienti della funzione di regressione "Ricavi per addetto", con la spiegazione dei coefficienti.

	VARIABILI	COEFFICIENTE	INTERPRETAZIONE DEL COEFFICIENTE STIMATO
INPUT PRODUTTIVI	Valore dei beni strumentali	(*) 0,024665602214493	Un aumento dell'1% della variabile determina un aumento dello 0,02% del Ricavo stimato
	Costo del venduto e per la produzione di servizi	(*) 0,489721017818934	Un aumento dell'1% della variabile determina un aumento dello 0,49% del Ricavo stimato
	Costo per servizi al netto dei compensi corrisposti ai soci per l'attività di amministratore (società ed enti soggetti all'Ires) + Canoni per beni mobili acquisiti in dipendenza di contratti di locazione non finanziaria e di noleggio	(*) 0,216334548916683	Un aumento dell'1% della variabile determina un aumento dello 0,22% del Ricavo stimato
	Spese per lavoro dipendente al netto dei compensi corrisposti ai soci per l'attività di amministratore	(*) 0,232984410570016	Un aumento dell'1% della variabile determina un aumento dello 0,23% del Ricavo stimato
	Ammortamenti per beni mobili strumentali + Canoni relativi a beni mobili acquisiti in dipendenza di contratti di locazione finanziaria	(*) 0,035642594173254	Un aumento dell'1% della variabile determina un aumento dello 0,04% del Ricavo stimato



VARIABILI	VARIABILI	COEFFICIENTE	INTERPRETAZIONE DEL COEFFICIENTE STIMATO
	Quota dei Collaboratori familiari e dei Soci, escluso il primo, e/o associati	0,067805873932891	Un aumento dell'1% della variabile determina un aumento dello 0,07% del Ricavo stimato
VARIABILI STRUTTURALI	Quota giornate Apprendisti	-0,13240544691182	Un apprendista presenta una produttività inferiore del 13,24% in termini di Ricavo stimato
	Cooperativa	-0,050087630517117	La condizione di 'Cooperativa' determina una diminuzione del 5,01% del Ricavo stimato
MODELLI DI BUSINESS (MoB)	Probabilità di appartenenza al MoB 1 — Imprese che effettuano in prevalenza servizi di banqueting/catering non continuativo	-0,04566822271731	L'appartenenza al MoB determina una diminuzione del 4,57% del Ricavo stimato
VARIABILI TERRITORIALI	Territorialità del livello del reddito medio imponibile ai fini dell'addizionale IRPEF, a livello comunale	0,145521550556257	La localizzazione nei comuni a più alto livello secondo la territorialità considerata determina un aumento del 14,55% del Ricavo stimato
	Territorialità generale a livello comunale relativa al gruppo 2	-0,031519127092582	L'appartenenza ai gruppi territoriali considerati determina una diminuzione del 3,15% del Ricavo stimato
	Territorialità generale a livello comunale relativa al gruppo 5	-0,045406975002431	L'appartenenza ai gruppi territoriali considerati determina una diminuzione del 4,54% del Ricavo stimato



	VARIABILI		COEFFICIENTE	INTERPRETAZIONE DEL COEFFICIENTE STIMATO
MISURE DI CICLO DI SETTORE	Andamento della media dei ricavi del settore		0,112420395294557	Una diminuzione dell'1% della variabile di ciclo economico determina una flessione dello 0,11% del Ricavo stimato
ECONOMIE DI SCALA E/O SOSTITUZIONE	(Costo del venduto e per la produzione di servizi) x (Spese per lavoro dipendente al netto dei compensi corrisposti ai soci per l'attività di amministratore)	(***)	-0,003954151250993	Un aumento dell'1% della variabile determina una diminuzione dello 0,004% del Ricavo stimato
INTERCETTA	Valore dell'intercetta del modello di stima		1,831910366766042	
Coefficiente di rivalutazione			1,003922368185682	
Coefficiente individuale	Vedasi Allegato 89			

(*) Le variabili contabili (XC) sono utilizzate in stima come $LN[1+XC/(N^{\circ}addetti \times 1.000)]$ o $LN[1+MIN[XC/(N^{\circ}addetti \times 1.000), \text{quota valore in migliaia pro capite}]]$

(**) Le variabili numeriche (XN) sono utilizzate in stima come $LN[1+XN/(N^{\circ}addetti)]$ o $LN[1+MIN[XN/(N^{\circ}addetti), \text{quota valore pro capite}]]$

(***) La variabile relativa al numero degli addetti è utilizzata in stima come $LN(1+N^{\circ}addetti)$

(****) Ciascuna variabile (XS) del prodotto è utilizzata in stima come $LN(1+XS)$

Le variabili dipendenti sono utilizzate in stima come $LN[1+YC/(N^{\circ}addetti \times 1.000)]$, dove: YC è uguale a Ricavi oppure Compensi oppure Valore aggiunto.

Le misure di ciclo settoriale relative al periodo di imposta di applicazione saranno pubblicate con apposito Decreto ai sensi dell'art. 9-bis comma 2 del DL 50 del 24 aprile 2017 convertito nella Legge n. 96 del 21 giugno 2017.




SUB ALLEGATO 50.C - FUNZIONE "VALORE AGGIUNTO PER ADDETTO"

Di seguito viene riportato l'elenco delle variabili e dei coefficienti della funzione di regressione "Valore aggiunto per addetto", con la spiegazione dei coefficienti.

	VARIABILI	COEFFICIENTE	INTERPRETAZIONE DEL COEFFICIENTE STIMATO
INPUT PRODUTTIVI	Valore dei beni strumentali	(*) 0,04021307370095	Un aumento dell'1% della variabile determina un aumento dello 0,04% del VA stimato
	Costo del venduto e per la produzione di servizi	(*) 0,218580695923797	Un aumento dell'1% della variabile determina un aumento dello 0,22% del VA stimato
	Costo per servizi al netto dei compensi corrisposti ai soci per l'attività di amministratore (società ed enti soggetti all'Ires) + Canoni per beni mobili acquisiti in dipendenza di contratti di locazione non finanziaria e di noleggio	(*) 0,096668445584699	Un aumento dell'1% della variabile determina un aumento dello 0,10% del VA stimato
	Spese per lavoro dipendente al netto dei compensi corrisposti ai soci per l'attività di amministratore	(*) 0,251644197199978	Un aumento dell'1% della variabile determina un aumento dello 0,25% del VA stimato
	Canoni relativi a beni immobili	(*) -0,041818105874458	Un aumento dell'1% della variabile determina una diminuzione dello 0,04% del VA stimato



VARIABILI	VARIABILI	COEFFICIENTE	INTERPRETAZIONE DEL COEFFICIENTE STIMATO
	Ammortamenti per beni mobili strumentali + Canoni relativi a beni mobili acquisiti in dipendenza di contratti di locazione finanziaria	0,096035153913731	Un aumento dell'1% della variabile determina un aumento dello 0,10% del VA stimato
	Quota dei Collaboratori familiari e dei Soci, escluso il primo, e/o associati	0,19427464290704	Un aumento dell'1% della variabile determina un aumento dello 0,19% del VA stimato
VARIABILI STRUTTURALI	Quota giornate Apprendisti	-0,312203193468542	Un apprendista presenta una produttività inferiore del 31,22% in termini di VA stimato
	Numero totale dei pasti erogati nel periodo d'imposta	0,006705808280925	Un aumento dell'1% della variabile determina un aumento dello 0,01% del VA stimato
	Cooperativa	-0,127773815640745	La condizione di 'Cooperativa' determina una diminuzione del 12,78% del VA stimato
MODELLI DI BUSINESS (MoB)	Probabilità di appartenenza al MoB 1 — Imprese che effettuano in prevalenza servizi di banqueting/catering non continuativo	-0,09982829974791	L'appartenenza al MoB determina una diminuzione del 9,98% del VA stimato
	Probabilità di appartenenza al MoB 3 — Imprese che effettuano in prevalenza servizi di catering continuativo	-0,057107665746919	L'appartenenza al MoB determina una diminuzione del 5,71% del VA stimato



VARIABILI	VARIABILI	COEFFICIENTE	INTERPRETAZIONE DEL COEFFICIENTE STIMATO
	Probabilità di appartenenza al MoB 4 — Imprese che offrono prevalentemente altri servizi	-0,056440243630801	L'appartenenza al MoB determina una diminuzione del 5,64% del VA stimato
VARIABILI TERRITORIALI	Territorialità del livello del reddito medio imponibile ai fini dell'addizionale IRPEF, a livello comunale	0,228390937984024	La localizzazione nei comuni a più alto livello secondo la territorialità considerata determina un aumento del 22,84% del VA stimato
	Territorialità generale a livello comunale relativa ai gruppi 2 o 5	-0,053369992827166	L'appartenenza ai gruppi territoriali considerati determina una diminuzione del 5,34% del VA stimato
MISURE DI CICLO DI SETTORE	Andamento della media dei ricavi del settore, distinto per Territorialità generale a livello comunale	0,110999907035215	Una diminuzione dell'1% della variabile di ciclo economico determina una flessione dello 0,11% del VA stimato
MISURE DI CICLO INDIVIDUALE	Costo del venduto e per la produzione di servizi (valore medio relativo agli ultimi 8 periodi d'imposta, incluso quello di applicazione)	-0,070069083199567	Una maggiore dotazione storica dell'1% della variabile rispetto a quella attuale determina una diminuzione dello 0,07% del VA stimato
ECONOMIE DI SCALA E/O SOSTITUZIONE	Addetti	-0,055184219444749	Un aumento dell'1% della variabile determina una diminuzione dello 0,06% del VA stimato
INTERCETTA	Valore dell'intercetta del modello di stima	1,747973999290451	
Coefficiente di rivalutazione		1,044943543440724	



	VARIABILI	COEFFICIENTE	INTERPRETAZIONE DEL COEFFICIENTE STIMATO
Coefficiente individuale	Vedasi Allegato 89		

(*) Le variabili contabili (XC) sono utilizzate in stima come $LN[1 + XC / (N^{\circ}addetti \times 1.000)]$ o $LN[1 + MIN\{XC / (N^{\circ}addetti \times 1.000), quota\ valore\ in\ migliaia\ pro\ capite\}]$


(**) Le variabili numeriche (XN) sono utilizzate in stima come $LN[1 + XN / (N^{\circ}addetti)]$ o $LN[1 + MIN\{XN / (N^{\circ}addetti), quota\ valore\ pro\ capite\}]$

(***) La variabile relativa al numero degli addetti è utilizzata in stima come $LN(1 + N^{\circ}addetti)$

(****) Ciascuna variabile (XS) del prodotto è utilizzata in stima come $LN(1 + XS)$

Le variabili dipendenti sono utilizzate in stima come $LN[1 + YC / (N^{\circ}addetti \times 1.000)]$, dove: YC è uguale a Ricavi oppure Compensi oppure Valore aggiunto.

Le misure di ciclo settoriale relative al periodo di imposta di applicazione saranno pubblicate con apposito Decreto ai sensi dell'art. 9-bis comma 2 del DL 50 del 24 aprile 2017 convertito nella Legge n. 96 del 21 giugno 2017.



SUB ALLEGATO 50.D - FORMULE DELLE VARIABILI E DEGLI INDICATORI

Di seguito sono riportate le formule delle variabili e degli indicatori economico-contabili utilizzati nell'ISA BG76U:

Addetti¹⁵ (**ditte individuali**) = Titolare + Numero dipendenti + Numero collaboratori coordinati e continuativi che prestano attività prevalentemente nell'impresa + Numero collaboratori dell'impresa familiare e coniuge dell'azienda coniugale + Numero familiari diversi che prestano attività nell'impresa + Numero associati in partecipazione.

Addetti (società) = Numero dipendenti + Numero collaboratori coordinati e continuativi che prestano attività prevalentemente nell'impresa + Numero familiari diversi che prestano attività nell'impresa + Numero associati in partecipazione + Numero soci amministratori + Numero soci non amministratori + Numero amministratori non soci.

Ammortamenti per beni mobili strumentali, al netto dei beni di costo unitario non superiore a 516,46 euro = Ammortamenti per beni mobili strumentali - Spese per l'acquisto di beni strumentali mobili di costo unitario non superiore a 516,46 euro.

Andamento della media dei ricavi del settore, distinto per Territorialità generale

Tale indicatore è differenziato per gruppo della Territorialità generale¹⁶ a livello comunale.

La variabile è la media, per tutte le unità locali compilate, dei singoli indicatori territoriali.

Un'unità locale è compilata se il comune dell'unità locale è compilato.

Se non risulta compilata alcuna unità locale occorre far riferimento al comune del domicilio fiscale qualora presente.

Banqueting, catering non continuativo (preparazione di pasti per eventi quali banchetti, rinfreschi, ecc.) = Tipologia di attività: Banqueting, catering non continuativo (preparazione di pasti per eventi quali banchetti, rinfreschi, ecc.) se Tipologia di attività: Banqueting, catering non continuativo (preparazione di pasti per eventi quali banchetti, rinfreschi, ecc.) è pari al Valore massimo attività; altrimenti assume valore pari a zero.

Catering continuativo (pasti veicolati verso mense scolastiche, ospedali, imprese di trasporto, ecc.) = Tipologia di attività: Catering continuativo (pasti veicolati verso mense scolastiche, ospedali, imprese di trasporto, ecc.) se Tipologia di attività: Catering continuativo (pasti veicolati verso mense scolastiche, ospedali, imprese di trasporto, ecc.) è pari al Valore massimo attività; altrimenti assume valore pari a zero.

Cooperativa = 1 se Cooperativa (1= a mutualità prevalente; 2= altra cooperativa) è maggiore di zero; altrimenti assume valore pari a zero.

Costi produttivi = Costo del venduto e per la produzione di servizi + Costo per servizi - Compensi corrisposti ai soci per l'attività di amministratore (società ed enti soggetti all'IRES) + Canoni per beni mobili acquisiti in dipendenza di

¹⁵Il titolare è pari a uno. Il numero collaboratori dell'impresa familiare e coniuge dell'azienda coniugale, il numero familiari diversi che prestano attività nell'impresa, il numero associati in partecipazione, il numero soci amministratori e il numero soci non amministratori sono pari alla relativa percentuale di lavoro prestato diviso 100. Il numero collaboratori coordinati e continuativi che prestano attività prevalentemente nell'impresa, il numero amministratori non soci e il titolare sono rideterminati in base alla durata dell'attività pari al numero di mesi di attività nel corso del periodo di imposta diviso 12.

Il numero addetti non può essere inferiore a ("Numero di mesi di attività nel corso del periodo di imposta" diviso 12).

¹⁶I criteri e le conclusioni dello studio sono riportati nell'apposito Decreto Ministeriale.



contratti di locazione non finanziaria e di noleggio + Spese per lavoro dipendente e per altre prestazioni diverse da lavoro dipendente afferenti l'attività dell'impresa - Compensi corrisposti ai soci per l'attività di amministratore (società di persone).

Costi residuali di gestione = Oneri diversi di gestione ed altre componenti negative - Perdite su crediti - Utili spettanti agli associati in partecipazione con apporti di solo lavoro - Maggiorazioni fiscali - Componenti negativi derivanti da trasferimenti di azienda o di rami di azienda - Minusvalenze derivanti da operazioni di riconversione produttiva, ristrutturazione o ridimensionamento produttivo, espropri o nazionalizzazioni di beni, alienazione di beni non strumentali all'attività produttiva - Quote di accantonamento annuale al TFR per forme pensionistiche complementari e somme erogate agli iscritti ai fondi di previdenza del personale dipendente - Oneri per imposte e tasse.

Costi totali = Costi produttivi + Oneri diversi di gestione ed altre componenti negative - Perdite su crediti - Utili spettanti agli associati in partecipazione con apporti di solo lavoro - Maggiorazioni fiscali - Componenti negativi derivanti da trasferimenti di azienda o di rami di azienda - Minusvalenze derivanti da operazioni di riconversione produttiva, ristrutturazione o ridimensionamento produttivo, espropri o nazionalizzazioni di beni, alienazione di beni non strumentali all'attività produttiva - Quote di accantonamento annuale al TFR per forme pensionistiche complementari e somme erogate agli iscritti ai fondi di previdenza del personale dipendente - Oneri per imposte e tasse.

Costo del venduto e per la produzione di servizi¹⁷ = [Esistenze iniziali relative a merci, prodotti finiti, materie prime e sussidiarie, semilavorati e ai servizi non di durata ultrannuale + Costi per l'acquisto di materie prime, sussidiarie, semilavorati e merci e per la produzione di servizi - Beni distrutti o sottratti relativi a materie prime, sussidiarie, semilavorati, merci e prodotti finiti] - Rimanenze finali relative a merci, prodotti finiti, materie prime e sussidiarie, semilavorati e ai servizi non di durata ultrannuale.


Decumulo delle scorte¹⁸ = [(Esistenze iniziali relative a merci, prodotti finiti, materie prime e sussidiarie, semilavorati e ai servizi non di durata ultrannuale - Rimanenze finali relative a merci, prodotti finiti, materie prime e sussidiarie, semilavorati e ai servizi non di durata ultrannuale)] / [(Costi per l'acquisto di materie prime, sussidiarie, semilavorati e merci e per la produzione di servizi relativi al periodo di imposta (t-1) + Costi per l'acquisto di materie prime, sussidiarie, semilavorati e merci e per la produzione di servizi relativi al periodo di imposta (t-2)) / 2].

Durata delle scorte = [(Esistenze iniziali relative a merci, prodotti finiti, materie prime e sussidiarie, semilavorati e ai servizi non di durata ultrannuale + Rimanenze finali relative a merci, prodotti finiti, materie prime e sussidiarie, semilavorati e ai servizi non di durata ultrannuale) / 2] × 365 / (Costo del venduto e per la produzione di servizi).

Gestione di mense (preparazione di pasti nel luogo in cui vengono consumati) = Tipologia di attività: Gestione di mense (preparazione di pasti nel luogo in cui vengono consumati) se Tipologia di attività: Gestione di mense (preparazione di pasti nel luogo in cui vengono consumati) è pari al Valore massimo attività; altrimenti assume valore pari a zero.

¹⁷Ad esclusione dell'utilizzo nell'ambito dell'indicatore elementare di anomalia relativo al "costo del venduto e per la produzione di servizi", se la variabile è minore di zero, viene posta uguale a zero.

¹⁸Quando il denominatore dell'indicatore "Decumulo delle scorte" è nullo, l'indicatore non è applicato.



Margine operativo lordo = Valore aggiunto - (Spese per lavoro dipendente e per altre prestazioni diverse da lavoro dipendente afferenti l'attività dell'impresa - Spese per prestazioni rese da professionisti esterni - Compensi corrisposti ai soci per l'attività di amministratore (società di persone)).

Numero dipendenti = (Numero delle giornate retribuite - Numero delle giornate di sospensione, C.I.G. e simili del personale dipendente) diviso 312.

Oneri finanziari netti = Interessi e altri oneri finanziari - Risultato della gestione finanziaria.

Quota dei Collaboratori familiari e dei Soci, escluso il primo, e/o associati = [Numero collaboratori dell'impresa familiare e coniuge dell'azienda coniugale + Numero familiari diversi che prestano attività nell'impresa + Numero associati in partecipazione + (Numero soci amministratori + Numero soci non amministratori) escluso il primo socio¹⁹]/(Addetti).

Quota giornate Apprendisti = (Numero giornate retribuite apprendisti)/(Addetti x 312)).

Reddito = Risultato ordinario + Altri proventi considerati ricavi di cui alla lettera f) dell'art. 85, comma 1, del TUIR + Altri proventi e componenti positivi - Oneri diversi di gestione ed altre componenti negative di cui componenti negativi derivanti da trasferimenti di azienda o di rami di azienda - Oneri diversi di gestione ed altre componenti negative di cui minusvalenze derivanti da operazioni di riconversione produttiva, ristrutturazione o ridimensionamento produttivo, espropri o nazionalizzazioni di beni, alienazione di beni non strumentali all'attività produttiva.

Reddito operativo = Margine operativo lordo - Ammortamenti - Accantonamenti.

Reddito operativo lordo = Reddito operativo + Ammortamenti + Canoni per beni mobili acquisiti in dipendenza di contratti di locazione finanziaria, ad esclusione dei canoni di leasing fiscalmente deducibili oltre il periodo di durata del contratto.

Ricavi = Ricavi di cui ai commi 1 (Lett. a) e b)) e 2 dell'art. 85 del TUIR + (Altri proventi considerati ricavi - Altri proventi considerati ricavi di cui alla lettera f) dell'art. 85, comma 1, del TUIR) + Rimanenze finali relative ad opere, forniture e servizi di durata ultrannuale - Esistenze iniziali relative ad opere, forniture e servizi di durata ultrannuale + Ulteriori componenti positivi per migliorare il profilo di affidabilità.

Risultato ordinario = Reddito operativo + Risultato della gestione finanziaria - Interessi e altri oneri finanziari + Incrementi di immobilizzazioni per lavori interni.

Territorialità del livello del reddito medio imponibile ai fini dell'addizionale IRPEF, a livello comunale definita su dati del Dipartimento delle Finanze riferiti ai periodi d'imposta 2017 e 2018²⁰

La territorialità del livello del reddito differenzia il territorio nazionale sulla base del livello del reddito per comune.


La variabile è la media, per tutte le unità locali compilate, dei singoli indicatori territoriali.

Un'unità locale è compilata se il comune dell'unità locale è compilato.

Se non risulta compilata alcuna unità locale occorre far riferimento al comune del domicilio fiscale qualora presente.

¹⁹ Il primo socio è rideterminato in base alla durata dell'attività pari al numero di mesi dell'attività nel corso del periodo d'imposta diviso 12. La somma del numero soci non può essere inferiore a ("Numero di mesi di attività nel corso del periodo d'imposta" diviso 12).

²⁰ I criteri e le conclusioni dello studio sono riportati nell'apposito Decreto Ministeriale.



Territorialità generale a livello comunale ²¹

La territorialità è applicata a livello comunale.

Gruppo 1 - Aree con livello di benessere elevato, istruzione superiore, sistema economico locale organizzato;

Gruppo 2 - Aree con livello di benessere non elevato, bassa scolarità, sistema economico locale poco sviluppato e basato prevalentemente su attività commerciali;

Gruppo 3 - Aree ad elevata urbanizzazione con notevole grado di benessere, istruzione superiore e caratterizzate da sistemi locali con servizi terziari evoluti;

Gruppo 4 - Aree caratterizzate dalla presenza di piccoli comuni con organizzazione spiccatamente artigianale dell'attività produttiva e livello medio di benessere;

Gruppo 5 - Aree di marcata arretratezza economica, basso livello di benessere e scolarità poco sviluppata.

Il valore del gruppo territoriale di riferimento è calcolato come rapporto tra il numero delle unità locali compilate che appartengono al gruppo territoriale di riferimento e il numero totale delle unità locali compilate.

Una unità locale è compilata se è compilato il comune dell'unità locale.

Se non risulta compilata alcuna unità locale occorre far riferimento al comune del domicilio fiscale qualora presente.

Valore aggiunto = Ricavi - [(Costo del venduto e per la produzione di servizi) + (Costo per servizi - Compensi corrisposti ai soci per l'attività di amministratore (società ed enti soggetti all'IRES)) + Costo per il godimento di beni di terzi (canoni di locazione finanziaria e non finanziaria, di noleggio, ecc.) + Spese per prestazioni rese da professionisti esterni + (Oneri diversi di gestione ed altre componenti negative - Utili spettanti agli associati in partecipazione con apporti di solo lavoro - Maggiorazioni fiscali - Componenti negativi derivanti da trasferimenti di azienda o di rami di azienda - Minusvalenze derivanti da operazioni di riconversione produttiva, ristrutturazione o ridimensionamento produttivo, espropri o nazionalizzazioni di beni, alienazione di beni non strumentali all'attività produttiva)].

Valore dei beni strumentali = La variabile è rideterminata in base alla durata dell'attività pari al numero di mesi di attività nel corso del periodo di imposta diviso 12.

Valore dei beni strumentali mobili in proprietà, al netto dei beni di costo unitario non superiore a 516,46 euro = Valore dei beni strumentali - Valore relativo a beni acquisiti in dipendenza di contratti di locazione finanziaria - Spese per l'acquisto di beni strumentali mobili di costo unitario non superiore a 516,46 euro.

Valore massimo attività = Valore massimo tra (Tipologia di attività: Gestione di mense (preparazione di pasti nel luogo in cui vengono consumati), Tipologia di attività: Catering continuativo (pasti veicolati verso mense scolastiche, ospedali, imprese di trasporto, ecc.), Tipologia di attività: Banqueting, catering non continuativo (preparazione di pasti per eventi quali banchetti, rinfreschi, ecc.), (Tipologia di attività: Ristorazione tradizionale, self service e da asporto (pizzerie, gastronomie, ecc.) + Tipologia di attività: Bar/pasticceria/gelateria + Tipologia di attività: Produzione di pane e prodotti da forno + Tipologia di attività: Organizzazione di eventi + Tipologia di attività: Noleggio attrezzature per banqueting quali tensostrutture, tavoli, sedie, tovagliato, cucine mobili, ecc. + Tipologia di attività: Altro)).

²¹I criteri e le conclusioni dello studio sono riportati nell'apposito Decreto Ministeriale.



ALLEGATO 51

NOTA TECNICA E METODOLOGICA

INDICE SINTETICO DI AFFIDABILITÀ FISCALE

BG81U

NOLEGGIO DI MACCHINE E ATTREZZATURE PER L'EDILIZIA



APPLICAZIONE DELL'ISA

L'indice sintetico di affidabilità fiscale (ISA) esprime un giudizio di sintesi sull'affidabilità dei comportamenti fiscali del soggetto.

L'ISA è calcolato come media aritmetica di un insieme d'indicatori elementari e rappresenta il posizionamento del contribuente rispetto a tali indicatori attribuendo al soggetto un valore di sintesi, in scala da 1 a 10, dei singoli indicatori elementari: più basso sarà il valore dell'indice, minore sarà l'affidabilità fiscale del soggetto, più alto sarà il valore, più alta sarà l'attendibilità fiscale del soggetto.

I contribuenti interessati possono indicare ulteriori componenti positivi non risultanti dalle scritture contabili, che concorrono al calcolo degli indicatori elementari, per migliorare il proprio profilo di affidabilità fiscale.

Le attività economiche (ATECO 2007) oggetto dell'indice sintetico di affidabilità fiscale BG81U sono di seguito riportate:

- 43.99.02 - Noleggio di gru ed altre attrezzature con operatore per la costruzione o la demolizione
- 77.32.00 - Noleggio di macchine e attrezzature per lavori edili e di genio civile
- 77.39.91 - Noleggio di container adibiti ad alloggi o ad uffici

I criteri generali seguiti per la costruzione dell'indice sintetico di affidabilità fiscale BG81U sono riportati nell'**Allegato 88**.

Di seguito sono rappresentate le modalità di calcolo dell'indice sintetico di affidabilità fiscale BG81U per l'applicazione al singolo contribuente dal periodo di imposta 2020.



MODELLI DI BUSINESS

Ai fini della definizione degli indicatori elementari, i contribuenti interessati all'applicazione dell'ISA BG81U sono classificati in gruppi omogenei che presentano al loro interno caratteristiche il più possibile simili in termini di modalità di operare sul mercato in base al "Modello di Business" (MoB) adottato.

I modelli di business rappresentano la struttura della catena del valore alla base del processo di produzione del bene o del servizio e sono espressione delle differenze fondamentali che derivano dalle diverse articolazioni organizzative con cui tale processo viene effettuato o da specifiche competenze.

Per l'ISA BG81U i MoB individuati sono i seguenti (la numerosità indicata è riferita alle imprese della base dati di costruzione, p.i. 2018):

- **MoB 1 - Imprese che offrono generalmente il servizio di noleggio di altre macchine ed attrezzature** (Numerosità: 400);
- **MoB 2 - Imprese che offrono prevalentemente il servizio di noleggio con operatore (a caldo) di macchine per sollevamento e trasporto** (Numerosità: 191);
- **MoB 3 - Imprese che offrono prevalentemente il servizio di noleggio di ponteggi e strutture provvisorie** (Numerosità: 148);
- **MoB 4 - Imprese che offrono prevalentemente il servizio di noleggio di macchine per movimento terra** (Numerosità: 306);
- **MoB 5 - Imprese che offrono prevalentemente il servizio di noleggio senza operatore (a freddo) di macchine per sollevamento e trasporto** (Numerosità: 204).

Per la descrizione degli elementi che permettono l'assegnazione del contribuente ai MoB si rimanda al **Sub Allegato 51.A**.



INDICATORI ELEMENTARI

Gli indicatori elementari utilizzati ai fini del calcolo dell'indice sintetico di affidabilità fiscale per l'ISA BG81U sono differenziati **in due gruppi**:

1. **Indicatori elementari di affidabilità.** Tali indicatori individuano l'attendibilità di relazioni e rapporti tra grandezze di natura contabile e strutturale, tipici del settore e/o del modello organizzativo di riferimento, all'interno di specifici intervalli di valori su una scala da 1 a 10.

A questo gruppo appartengono gli indicatori elementari:

- Ricavi per addetto;
- Valore aggiunto per addetto;
- Reddito per addetto.

2. **Indicatori elementari di anomalia.** Tali indicatori segnalano la presenza di profili contabili e/o gestionali atipici rispetto al settore e/o al modello organizzativo di riferimento o evidenziano incongruenze riconducibili ad ingiustificati disallineamenti tra le informazioni dichiarate nei modelli di rilevazione dei dati per l'applicazione degli ISA, ovvero tra queste e le informazioni presenti nei modelli dichiarativi e/o in altre banche dati, con riferimento a diverse annualità d'imposta. Gli indicatori partecipano al calcolo dell'indice sintetico di affidabilità fiscale soltanto quando l'anomalia è presente; trattandosi di indicatori riferibili unicamente ad anomalie, il relativo punteggio di affidabilità fiscale viene misurato o con una scala da 1 a 5 o con il valore 1 che evidenzia la presenza di una grave anomalia.

A questo gruppo appartengono gli indicatori elementari suddivisi nelle successive sezioni:

Gestione caratteristica:

- Costo del venduto e per la produzione di servizi negativo;
- Corrispondenza delle esistenze di prodotti finiti, materie prime e merci con le relative rimanenze;
- Corrispondenza delle esistenze di opere e servizi di durata ultrannuale con le relative rimanenze;
- Copertura delle spese per dipendente;
- Analisi dell'apporto di lavoro delle figure non dipendenti;
- Assenza del numero di associati in partecipazione in presenza dei relativi utili;
- Incidenza dei costi residuali di gestione;
- Margine operativo lordo negativo.



Gestione dei beni strumentali:

- Incidenza degli ammortamenti;
- Incidenza dei costi per beni mobili acquisiti in dipendenza di contratti per locazione finanziaria.

Redditività:

- Reddito operativo negativo;
- Risultato ordinario negativo.


Gestione extra-caratteristica:

- Incidenza degli accantonamenti;
- Incidenza degli oneri finanziari netti sul reddito operativo lordo.

Attività non inerenti:

- Tipologia di servizio: Custodia, deposito, rimessaggio di beni di terzi > 50% dei ricavi.

Le formule delle variabili e degli indicatori sono riportate nel **Sub Allegato 51.D**.



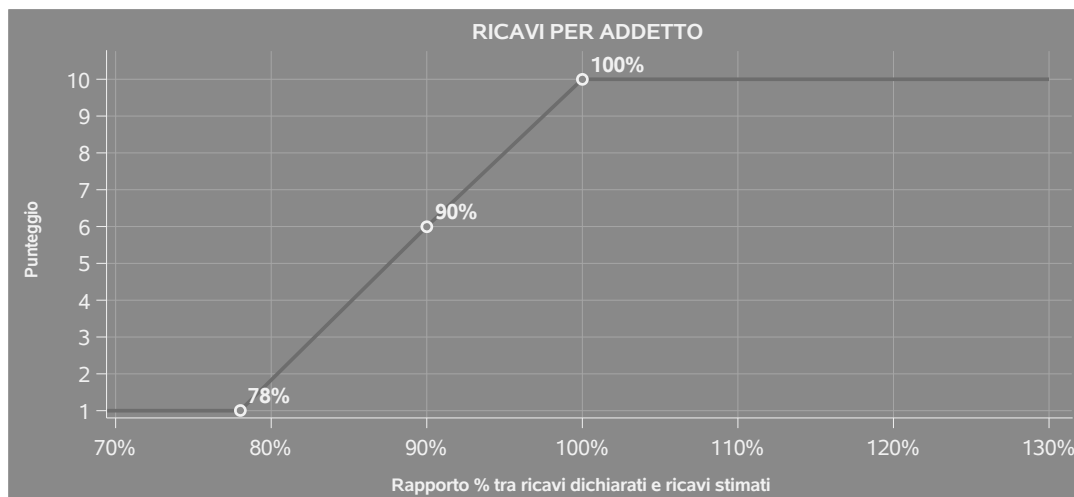
INDICATORI ELEMENTARI DI AFFIDABILITÀ

RICAVI PER ADDETTO

L'indicatore misura l'affidabilità dell'ammontare di ricavi che un'impresa consegue attraverso il processo produttivo con riferimento al contributo di ciascun addetto.

L'indicatore è calcolato come rapporto tra i ricavi dichiarati per addetto e i ricavi per addetto stimati.

A tale indicatore viene associato un punteggio che varia su una scala da 1 a 10. Quando i ricavi dichiarati sono maggiori o uguali rispetto a quelli stimati, ovvero il rapporto tra i ricavi dichiarati e i ricavi stimati presenta un valore pari o superiore ad 1, il punteggio assume valore 10; quando il citato rapporto presenta un valore pari o inferiore alla corrispondente soglia minima di riferimento¹, il punteggio assume valore 1; quando tale rapporto presenta un valore compreso nell'intervallo tra la soglia minima e massima di riferimento, il punteggio è modulato² fra 1 e 10. Nel seguente grafico, per semplicità di rappresentazione, i valori sono rappresentati in forma percentuale approssimata all'intero.



I ricavi stimati sono determinati sulla base di una funzione di regressione dei "Ricavi per addetto" i cui coefficienti e la relativa interpretazione sono riportati nel **Sub Allegato 51.B**.

La stima dei "Ricavi per addetto" è personalizzata per singolo contribuente sulla base di uno specifico "coefficiente individuale", che misura le differenze nella produttività delle imprese (ad

¹La soglia minima di riferimento è pari a $\exp(-0,24400)$, ovvero l'esponenziale dell'errore standard (sigma), con segno negativo, dei residui della funzione di stima dei ricavi per addetto.

²Punteggio = $1+9x\{[\text{indicatore} - \exp(-\text{sigma})]/[1 - \exp(-\text{sigma})]\}$



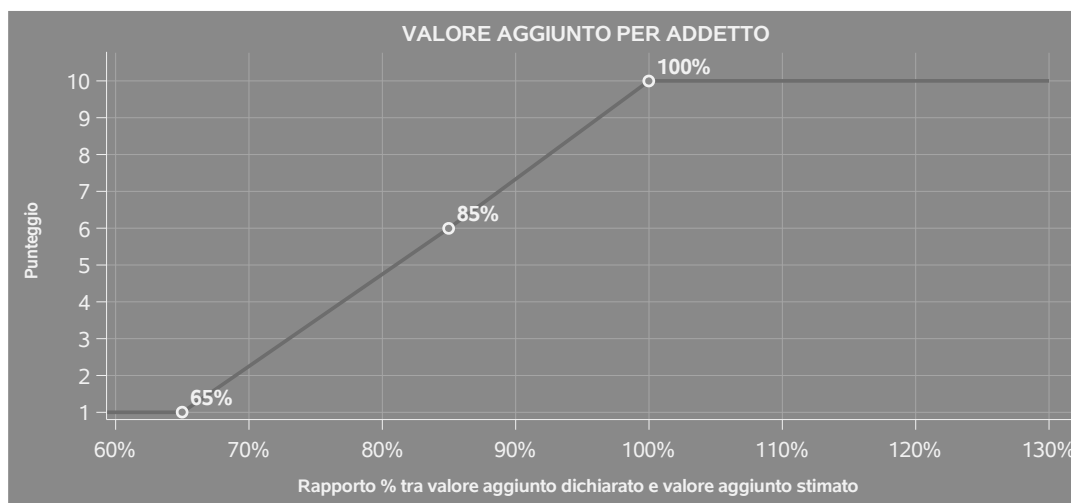
esempio, dovute a diverse abilità manageriali, potere di mercato, ecc.) e che risulta calcolato sulla base dei dati delle otto annualità di imposta precedenti relativi al medesimo contribuente. I criteri per la determinazione del coefficiente individuale sono riportati nell'**Allegato 89**.

VALORE AGGIUNTO PER ADDETTO

L'indicatore misura l'affidabilità del valore aggiunto creato con riferimento al contributo di ciascun addetto.

L'indicatore è calcolato come rapporto tra il valore aggiunto dichiarato per addetto e il valore aggiunto per addetto stimato.


A tale indicatore viene associato un punteggio che varia su una scala da 1 a 10. Quando il valore aggiunto dichiarato è maggiore o uguale rispetto a quello stimato, ovvero il rapporto tra il valore aggiunto dichiarato e il valore aggiunto stimato presenta un valore pari o superiore ad 1, il punteggio assume valore 10; quando il citato rapporto presenta un valore pari o inferiore alla corrispondente soglia minima di riferimento³, il punteggio assume valore 1; quando tale rapporto presenta un valore compreso nell'intervallo tra la soglia minima e massima di riferimento, il punteggio è modulato⁴ fra 1 e 10. Nel seguente grafico, per semplicità di rappresentazione, i valori sono rappresentati in forma percentuale approssimata all'intero.



Il valore aggiunto stimato è determinato sulla base di una funzione di regressione del "Valore aggiunto per addetto" i cui coefficienti e la relativa interpretazione sono riportati nel **Sub Allegato 51.C**.

³La soglia minima di riferimento è pari a $\exp(-0,42359)$, ovvero l'esponenziale dell'errore standard (sigma), con segno negativo, dei residui della funzione di stima del valore aggiunto per addetto.

⁴Punteggio = $1+9x\{[\text{indicatore} - \exp(-\text{sigma})]/[1 - \exp(-\text{sigma})]\}$



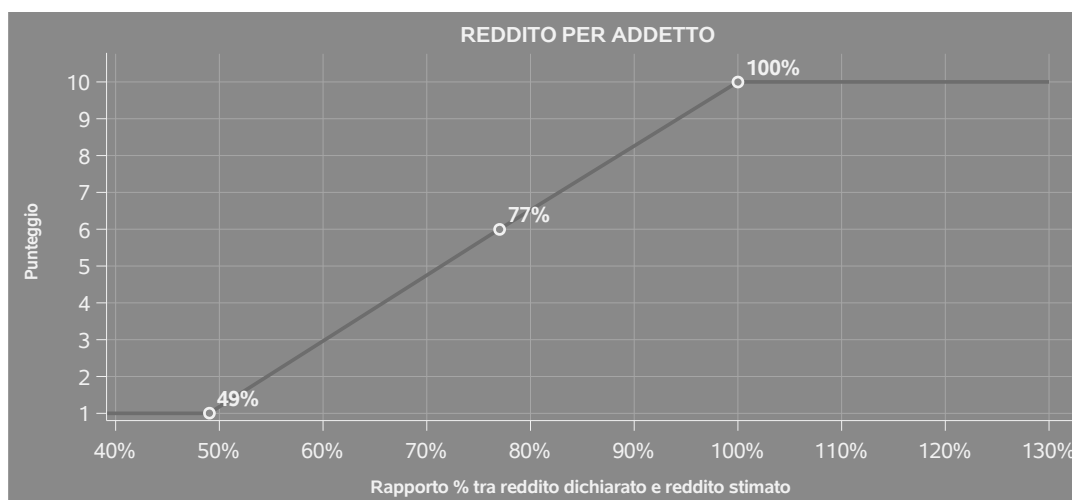
La stima del "Valore aggiunto per addetto" è personalizzata per singolo contribuente sulla base di uno specifico "coefficiente individuale", che misura le differenze nella produttività delle imprese (ad esempio, dovute a diverse abilità manageriali, potere di mercato, ecc.) e che risulta calcolato sulla base dei dati delle otto annualità di imposta precedenti relativi al medesimo contribuente. I criteri per la determinazione del coefficiente individuale sono riportati nell'**Allegato 89**.

REDDITO PER ADDETTO

L'indicatore misura l'affidabilità del reddito che un soggetto economico realizza in un determinato periodo di tempo con riferimento al contributo di ciascun addetto.


L'indicatore è calcolato come rapporto tra il reddito dichiarato per addetto e il reddito per addetto stimato.

A tale indicatore viene associato un punteggio che varia su una scala da 1 a 10. Quando il reddito dichiarato è maggiore o uguale rispetto a quello stimato ovvero il rapporto tra reddito dichiarato e reddito stimato presenta un valore pari o superiore ad 1, il punteggio assume valore 10; quando il citato rapporto presenta un valore pari o inferiore alla corrispondente soglia minima di riferimento⁵ o il reddito dichiarato è negativo, il punteggio assume valore 1; quando tale rapporto presenta un valore compreso nell'intervallo tra la soglia minima e massima di riferimento, il punteggio è modulato⁶ fra 1 e 10. Nel seguente grafico, per semplicità di rappresentazione, i valori sono rappresentati in forma percentuale approssimata all'intero.




⁵La soglia minima di riferimento è pari a $\exp(-0,71676)$, ovvero l'esponenziale della deviazione standard (σ), con segno negativo, del logaritmo del rapporto tra reddito per addetto dichiarato e reddito per addetto dichiarato più la differenza tra valore aggiunto per addetto stimato e dichiarato.

⁶Punteggio = $1+9x\{[\text{indicatore} - \exp(-\sigma)]/[1 - \exp(-\sigma)]\}$



Il reddito stimato è pari alla somma del reddito dichiarato e dell'eventuale maggior valore aggiunto stimato.



INDICATORI ELEMENTARI DI ANOMALIA

GESTIONE CARATTERISTICA

COSTO DEL VENDUTO E PER LA PRODUZIONE DI SERVIZI NEGATIVO

L'indicatore evidenzia situazioni di anomalia relative al costo del venduto e per la produzione di servizi.

Nel caso in cui tale costo sia negativo, l'indicatore è **applicato** e il relativo punteggio assume valore 1.

CORRISPONDENZA DELLE ESISTENZE DI PRODOTTI FINITI, MATERIE PRIME E MERCI CON LE RELATIVE RIMANENZE

L'indicatore monitora la corrispondenza tra il valore delle "Esistenze iniziali relative a merci, prodotti finiti, materie prime e sussidiarie, semilavorati e ai servizi non di durata ultrannuale", comprensive di quelle relative a prodotti soggetti ad aggio o ricavo fisso, e le relative rimanenze finali dichiarate per il periodo di imposta precedente.

Nel caso in cui la differenza, in valore assoluto, tra i due importi sia superiore a 100 euro più il 5% delle rimanenze finali dell'anno precedente, l'indicatore è **applicato** e il relativo punteggio assume valore 1.


L'indicatore è **applicabile** solo se per il periodo di imposta precedente il contribuente ha applicato gli indici sintetici di affidabilità fiscale per una attività di impresa.

CORRISPONDENZA DELLE ESISTENZE DI OPERE E SERVIZI DI DURATA ULTRANNUALE CON LE RELATIVE RIMANENZE

L'indicatore monitora la corrispondenza tra il valore delle "Esistenze iniziali relative ad opere, forniture e servizi di durata ultrannuale" e le relative rimanenze finali dichiarate per il periodo di imposta precedente.

Nel caso in cui la differenza, in valore assoluto, tra i due importi sia superiore a 100 euro più il 5% delle rimanenze finali dell'anno precedente, l'indicatore è **applicato** e il relativo punteggio assume valore 1.

L'indicatore è **applicabile** solo se per il periodo di imposta precedente il contribuente ha applicato gli indici sintetici di affidabilità fiscale per una attività di impresa.



COPERTURA DELLE SPESE PER DIPENDENTE

L'indicatore verifica che l'impresa generi un valore aggiunto per addetto coerente con le spese per dipendente.

L'indicatore è **calcolato** come rapporto tra le spese per dipendente e il valore aggiunto per addetto⁷. Le spese per dipendente sono calcolate come rapporto tra le "Spese per lavoro dipendente e per altre prestazioni diverse da lavoro dipendente afferenti l'attività dell'impresa", al netto delle "Spese per prestazioni rese da professionisti esterni", delle "Spese per collaboratori coordinati e continuativi" e delle "Spese per compensi corrisposti ai soci per l'attività di amministratore (società di persone)", e il numero dipendenti.

Nel caso in cui il rapporto tra le spese per dipendente e il valore aggiunto per addetto assuma valori superiori all'unità l'indicatore è **applicato** e il relativo punteggio assume valore 1.

ANALISI DELL'APPORTO DI LAVORO DELLE FIGURE NON DIPENDENTI

L'indicatore monitora la corretta compilazione dell'apporto di lavoro delle figure non dipendenti.

A tal fine, per ciascuna figura di addetto non dipendente (collaboratori familiari, familiari diversi, associati in partecipazione, soci amministratori, soci non amministratori) e a seconda della natura giuridica dell'impresa di appartenenza, è stato definito un valore percentuale minimo di apporto di lavoro per addetto, differenziato per numero di addetti per figura di addetto non dipendente (si veda la tabella seguente).

Tale valore rappresenta la soglia minima di riferimento dell'apporto di lavoro delle figure non dipendenti.

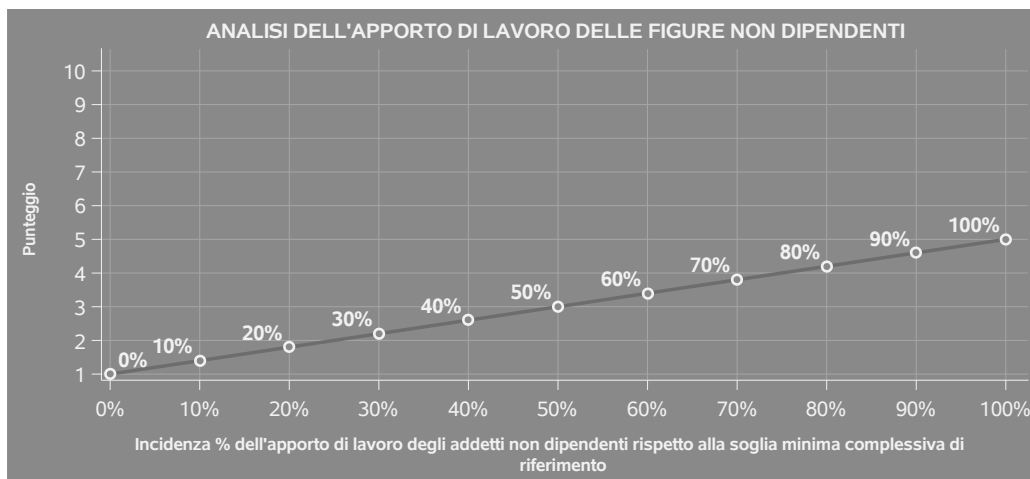
Soglia minima percentuale di apporto di lavoro per addetto delle figure non dipendenti

NATURA GIURIDICA	Numero addetti per figura	COLLABORATORI FAMILIARI	FAMILIARI DIVERSI	ASSOCIATI IN PARTECIPAZIONE	SOCI AMMINISTRATORI	SOCI NON AMMINISTRATORI
Persone fisiche	1	50	30	10		
	2	50	30	8		
	3	50	30	5		
	4	50	30	3		
	5	50	30	2		
	>5	50	30	1		
Società di persone	1		30	10	100	20
	2		30	8	75	15
	3		30	5	67	13
	4		30	3	63	13
	5		30	2	60	8
	>5		30	1	50	4
Società di capitali e enti non commerciali	1		30	10	50	10
	2		30	8	38	8
	3		30	5	33	5
	4		30	3	31	3
	5		30	2	28	2
	>5		30	1	16	1

⁷Quando il denominatore dell'indicatore "Copertura delle spese per dipendente" è non positivo, l'indicatore **non è applicato**.



Nel caso in cui la percentuale complessiva di apporto di lavoro degli addetti non dipendenti dichiarata sia inferiore alla soglia minima complessiva di riferimento, l'indicatore è **applicato** e il relativo punteggio⁸ assume un valore compreso tra 1 e 5, come da grafico successivo.



ASSENZA DEL NUMERO DI ASSOCIATI IN PARTECIPAZIONE IN PRESENZA DEI RELATIVI UTILI

L'indicatore evidenzia situazioni di anomalia nei casi di mancata dichiarazione dell'apporto di lavoro degli "Associati in partecipazione" in presenza degli "Utili spettanti agli associati in partecipazione con apporti di solo lavoro".

Nel caso in cui si verifichi tale anomalia, l'indicatore è **applicato** e il relativo punteggio assume valore 1.

INCIDENZA DEI COSTI RESIDUALI DI GESTIONE

L'indicatore verifica che le voci di costo relative agli oneri diversi di gestione e alle altre componenti negative costituiscano una plausibile componente residuale di costo.

L'indicatore è **calcolato** come rapporto percentuale tra i costi residuali di gestione e i costi totali.

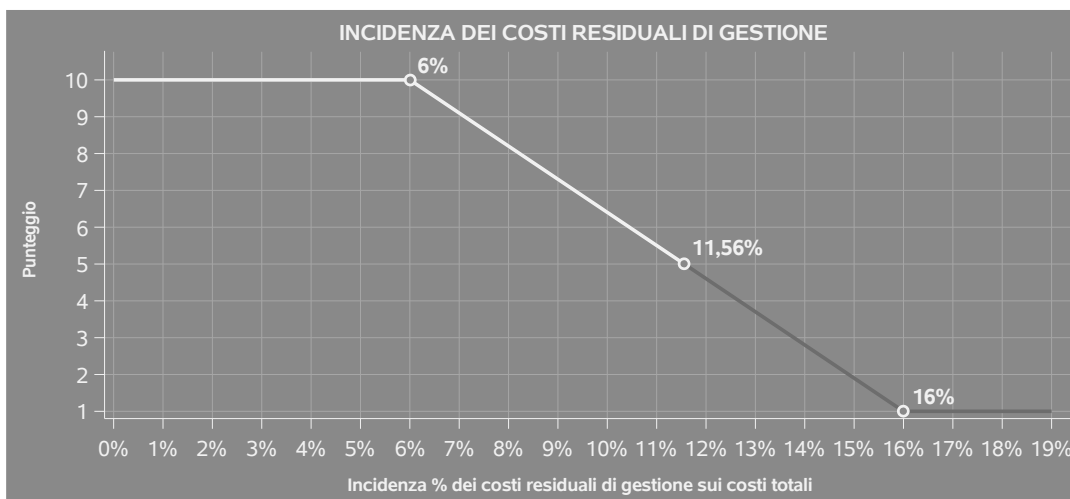
Qualora i costi totali siano uguali a zero, l'indicatore non è **applicabile**.

All'indicatore "Incidenza dei costi residuali di gestione" viene associato un punteggio che varia su una scala da 1 a 10. Quando l'indicatore presenta un valore pari o inferiore alla corrispondente soglia minima di riferimento, il punteggio assume valore 10; quando l'indicatore presenta un valore pari o superiore alla corrispondente soglia massima di riferimento, il punteggio assume valore 1; quando

⁸Punteggio = 1+4 x(apporto di lavoro degli addetti non dipendenti/soglia minima complessiva di riferimento)



l'indicatore presenta un valore compreso nell'intervallo tra la soglia minima e massima di riferimento, il punteggio è modulato⁹ fra 1 e 10.



I dati riportati nel grafico sono riferiti al MoB 1.

Le soglie di riferimento (espresse in percentuale) sono differenziate per "Modello di Business" come di seguito riportato:

	Modalità di distribuzione	Soglia minima	Soglia massima
MoB 1	Tutti i soggetti	6,00	16,00
MoB 2	Tutti i soggetti	6,00	16,00
MoB 3	Tutti i soggetti	4,00	14,00
MoB 4	Tutti i soggetti	6,00	16,00
MoB 5	Tutti i soggetti	6,00	16,00

Per ogni singolo soggetto, i valori soglia sono ottenuti come media, ponderata con le relative probabilità di appartenenza, dei valori di riferimento individuati per gruppo omogeneo. L'indicatore è **applicato** quando il relativo punteggio è non superiore a 5.

⁹Punteggio = 10 - 9 x [(indicatore - soglia minima)/(soglia massima - soglia minima)]



MARGINE OPERATIVO LORDO NEGATIVO

L'indicatore evidenzia situazioni di anomalia relative al margine operativo lordo.

Nel caso in cui detto margine sia negativo e il valore aggiunto sia positivo, l'indicatore è **applicato** e il relativo punteggio assume valore 1.

GESTIONE DEI BENI STRUMENTALI

INCIDENZA DEGLI AMMORTAMENTI

L'indicatore verifica la coerenza tra ammortamenti per beni mobili strumentali e relativo valore.

L'indicatore è **calcolato** come rapporto percentuale tra gli ammortamenti per beni mobili strumentali, al netto dei beni di costo unitario non superiore a 516,46 euro e il valore dei beni strumentali mobili in proprietà, al netto dei beni di costo unitario non superiore a 516,46 euro, parametrato alla quota di mesi di attività nel corso del periodo di imposta (numero di mesi di attività nel corso del periodo di imposta / 12).

Nel caso in cui il valore dell'indicatore sia superiore al valore della soglia massima di riferimento (**25%**), l'indicatore è **applicato** e il relativo punteggio assume valore 1.

Qualora l'importo degli ammortamenti per beni mobili strumentali, al netto dei beni di costo unitario non superiore a 516,46 euro, sia positivo e il valore dei beni strumentali mobili in proprietà, al netto dei beni di costo unitario non superiore a 516,46 euro, sia pari a zero, l'indicatore è **applicato** e il relativo punteggio assume valore 1.


INCIDENZA DEI COSTI PER BENI MOBILI ACQUISITI IN DIPENDENZA DI CONTRATTI PER LOCAZIONE FINANZIARIA

L'indicatore verifica la coerenza tra canoni di leasing e valore dei relativi beni strumentali acquisiti in leasing.

L'indicatore è **calcolato** come rapporto percentuale tra i "Canoni per beni mobili acquisiti in dipendenza di contratti di locazione finanziaria, ad esclusione dei canoni di leasing fiscalmente deducibili oltre il periodo di durata del contratto", e il "Valore dei beni strumentali mobili relativo a beni acquisiti in dipendenza di contratti di locazione finanziaria", parametrato alla quota di mesi di attività nel corso del periodo di imposta (numero di mesi di attività nel corso del periodo di imposta/12).

Nel caso in cui il valore dell'indicatore sia superiore al valore della soglia massima di riferimento (**55%**), l'indicatore è **applicato** e il relativo punteggio assume valore 1.

Qualora i "Canoni per beni mobili acquisiti in dipendenza di contratti di locazione finanziaria, ad esclusione dei canoni di leasing fiscalmente deducibili oltre il periodo di durata del contratto", siano



positivi e il "Valore dei beni strumentali mobili relativo a beni acquisiti in dipendenza di contratti di locazione finanziaria" sia pari a zero, l'indicatore è **applicato** e il relativo punteggio assume valore 1.

REDDITIVITÀ

REDDITO OPERATIVO NEGATIVO

L'indicatore intercetta le situazioni in cui il reddito operativo è minore di zero.

Qualora si verifichi questa condizione e il margine operativo lordo sia positivo, l'indicatore è **applicato** e il relativo punteggio assume valore 1.

RISULTATO ORDINARIO NEGATIVO

L'indicatore intercetta le situazioni in cui il risultato ordinario è minore di zero.

Qualora si verifichi questa condizione, l'indicatore è **applicato** e il relativo punteggio assume valore 1.

GESTIONE EXTRA-CARATTERISTICA

INCIDENZA DEGLI ACCANTONAMENTI


L'indicatore verifica la plausibilità degli accantonamenti rispetto alla capacità dell'impresa di produrre reddito attraverso la propria gestione caratteristica.

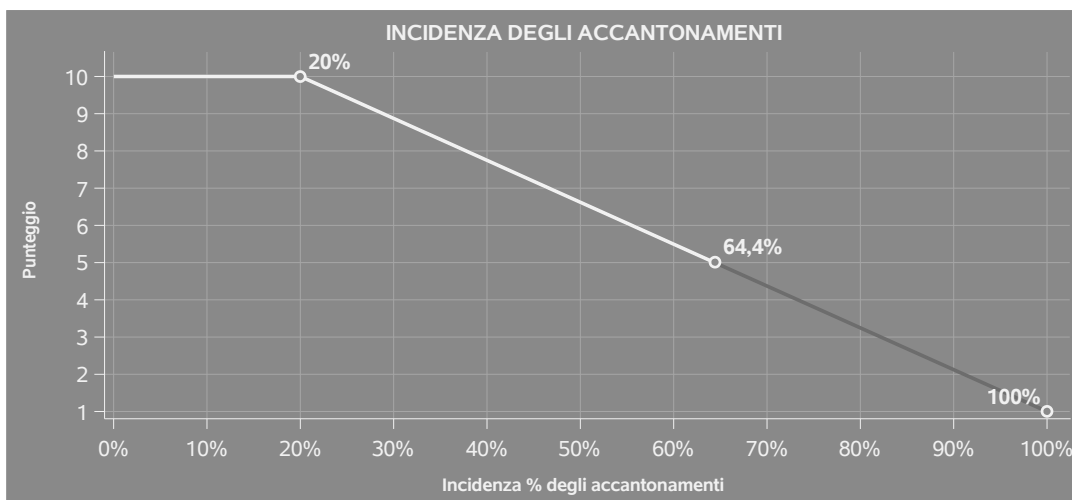
L'indicatore è **calcolato** come rapporto percentuale tra gli "Accantonamenti" e il margine operativo lordo.

Qualora gli "Accantonamenti" siano uguali a zero, l'indicatore non è **applicabile**.

All'indicatore "Incidenza degli accantonamenti" viene associato un punteggio che varia su una scala da 1 a 10. Quando l'indicatore presenta un valore pari o inferiore alla corrispondente soglia minima di riferimento (**20%**), il punteggio assume valore 10; quando l'indicatore presenta un valore pari o superiore alla corrispondente soglia massima di riferimento (**100%**), il punteggio assume valore 1; quando l'indicatore presenta un valore compreso nell'intervallo tra la soglia minima e massima di riferimento, il punteggio è modulato¹⁰ fra 1 e 10.

¹⁰Punteggio = $10 - 9 \times \frac{[(\text{indicatore} - \text{soglia minima}) / (\text{soglia massima} - \text{soglia minima})]}$





L'indicatore è **applicato** quando il relativo punteggio è non superiore a 5.

Qualora il margine operativo lordo sia non positivo, l'indicatore è **applicato** ed assume punteggio pari ad 1.

INCIDENZA DEGLI ONERI FINANZIARI NETTI SUL REDDITO OPERATIVO LORDO

L'indicatore verifica la plausibilità dell'indebitamento finanziario dell'impresa, permettendo di evidenziare eventuali squilibri tra la gestione operativa (comprensiva di ammortamenti e canoni per beni mobili acquisiti in dipendenza di contratti di locazione finanziaria) e la gestione finanziaria.

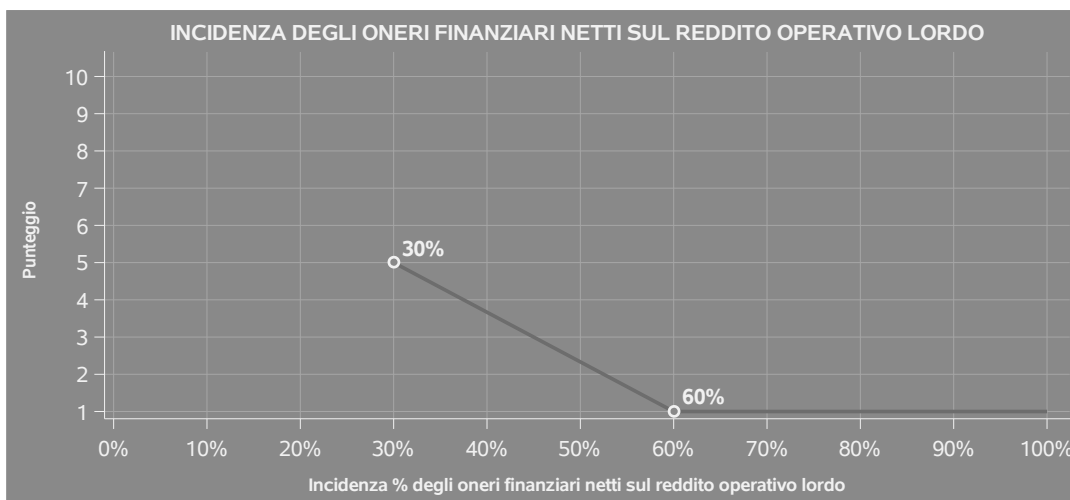
L'indicatore è **calcolato** come rapporto percentuale tra gli oneri finanziari netti e il reddito operativo lordo.

Qualora gli oneri finanziari netti siano non positivi, l'indicatore non è **applicabile**.

All'indicatore "Incidenza degli oneri finanziari netti sul reddito operativo lordo" viene associato un punteggio che varia su una scala da 1 a 5. Quando l'indicatore presenta un valore pari o superiore alla corrispondente soglia massima di riferimento (**60%**) il punteggio assume valore 1; quando l'indicatore presenta un valore superiore alla soglia minima (**30%**) e inferiore alla soglia massima di riferimento, il punteggio è modulato¹¹ fra 1 e 5.

¹¹Punteggio = 5 - 4 x [(indicatore - soglia minima)/(soglia massima - soglia minima)]





Qualora il reddito operativo lordo sia non positivo l'indicatore è **applicato** e assume punteggio pari ad 1.

In assenza di anomalia, l'indicatore non è applicato e il relativo punteggio di affidabilità non è calcolato.

ATTIVITÀ NON INERENTI

Gli indicatori di questa tipologia individuano situazioni in cui il contribuente svolge in prevalenza attività economiche non rientranti nell'ambito di applicazione dell'ISA di riferimento.

Di seguito sono riportate le attività non inerenti.

TIPOLOGIA DI SERVIZIO: CUSTODIA, DEPOSITO, RIMESSAGGIO DI BENI DI TERZI > 50% DEI RICAVI

Qualora il contribuente abbia indicato di derivare più del 50% dei ricavi da "Custodia, deposito, rimessaggio di beni di terzi", l'indicatore è **applicato** e il punteggio è pari a 1.



SUB ALLEGATI

SUB ALLEGATO 51.A - ASSEGNAZIONE AI MOB

In fase di applicazione, per l'assegnazione dei contribuenti ai MoB viene utilizzata una combinazione di due tecniche statistiche di tipo multivariato (analisi fattoriali e modelli di mistura finita) che utilizza le seguenti variabili:

Analisi fattoriale	Nome variabile	Descrizione variabile
Gamma dei servizi offerti	MODATT_NOLO_ATTR_OPER_NEW_P	Noleggio/Servizi/Appalti con impiego di macchine/attrezzature con operatore
	MODATT_NOLO_ATTR_NOOPER_NEW_P	Tipologia di servizio: Noleggio di macchine, attrezzature ed accessori senza operatore (a freddo)
Struttura del mercato	TIPSPE_MACC_SOLLEVA_NEW_P	Aree di attività prevalenti: Macchine per sollevamento e trasporto
	TIPSPE_MACC_MOV_TERRA_NEW_P	Aree di attività prevalenti: Macchine per movimento terra (comprese le lavorazioni stradali)
	TIPSPE_PONTEGGIO_NEW_P	Aree di attività prevalenti: Ponteggi e strutture provvisorie (casceforme, transenne, tribune, ecc.)
	QE_ESCAVATORE_NEW_N	Escavatori
	QE_AUTOGRU_NEW_N	Autogru
	QE_PONTEGGIO_NEW_MQ	Ponteggi tradizionali/fissi

Sulla base di tali variabili, il contribuente viene assegnato ad uno o più MoB attraverso l'attribuzione di una probabilità di appartenenza, come descritto nell'**Allegato 88**.

Le matrici ed i vettori per il calcolo delle probabilità di appartenenza ai MoB sono riportati nell'**Allegato 90**.



SUB ALLEGATO 51.B - FUNZIONE "RICAVI PER ADDETTO"

Di seguito viene riportato l'elenco delle variabili e dei coefficienti della funzione di regressione "Ricavi per addetto", con la spiegazione dei coefficienti.

	VARIABILI	COEFFICIENTE	INTERPRETAZIONE DEL COEFFICIENTE STIMATO
INPUT PRODUTTIVI	Valore dei beni strumentali, quota fino a 3.000.000 euro	(*) 0,077608891383069	Un aumento dell'1% della variabile determina un aumento dello 0,08% del Ricavo stimato
	Spese per lavoro dipendente al netto dei compensi corrisposti ai soci per l'attività di amministratore	(*) 0,205861377159951	Un aumento dell'1% della variabile determina un aumento dello 0,21% del Ricavo stimato
	Costo del venduto e per la produzione di servizi	(*) 0,291003302878044	Un aumento dell'1% della variabile determina un aumento dello 0,29% del Ricavo stimato
	Costo per servizi al netto dei compensi corrisposti ai soci per l'attività di amministratore (società ed enti soggetti all'Ires) + Canoni per beni mobili acquisiti in dipendenza di contratti di locazione non finanziaria e di noleggio	(*) 0,440112329063518	Un aumento dell'1% della variabile determina un aumento dello 0,44% del Ricavo stimato
	Quota dei Collaboratori familiari e dei Soci, escluso il primo, e/o associati	0,082834087758474	Un aumento dell'1% della variabile determina un aumento dello 0,08% del Ricavo stimato




VARIABILI	COEFFICIENTE	INTERPRETAZIONE DEL COEFFICIENTE STIMATO
Ammortamenti per beni mobili strumentali	0,052208672475509	Un aumento dell'1% della variabile determina un aumento dello 0,05% del Ricavo stimato
Canoni relativi a beni mobili acquisiti in dipendenza di contratti di locazione finanziaria	0,047198194774726	Un aumento dell'1% della variabile determina un aumento dello 0,05% del Ricavo stimato
Incrementi di immobilizzazioni per lavori interni	-0,042979899411645	Un aumento dell'1% della variabile determina una diminuzione dello 0,04% del Ricavo stimato
Gru edili a torre	0,043663637885409	Un aumento dell'1% della variabile determina un aumento dello 0,04% del Ricavo stimato
Localizzazione dell'attività: Regione del Comune nel quale sono realizzati la maggior parte dei Ricavi / 100	0,299537619382837	Un aumento dell'1% della variabile determina un aumento dello 0,30% del Ricavo stimato
Localizzazione dell'attività: Fuori regione ed Estero / 100	0,358444220988237	Un aumento dell'1% della variabile determina un aumento dello 0,36% del Ricavo stimato
Probabilità di appartenenza al MoB 1 — Imprese che offrono generalmente il servizio di noleggio di altre macchine ed attrezzature	-0,098732101638354	L'appartenenza al MoB determina una diminuzione del 9,87% del Ricavo stimato



	VARIABILI		COEFFICIENTE	INTERPRETAZIONE DEL COEFFICIENTE STIMATO
	Probabilità di appartenenza al MoB 2 — Imprese che offrono prevalentemente il servizio di noleggio con operatore (a caldo) di macchine per sollevamento e trasporto		-0,070172999621029	L'appartenenza al MoB determina una diminuzione del 7,02% del Ricavo stimato
	Probabilità di appartenenza al MoB 4 — Imprese che offrono prevalentemente il servizio di noleggio di macchine per movimento terra		-0,138163588490116	L'appartenenza al MoB determina una diminuzione del 13,82% del Ricavo stimato
	Probabilità di appartenenza al MoB 5 — Imprese che offrono prevalentemente il servizio di noleggio senza operatore (a freddo) di macchine per sollevamento e trasporto		-0,095028020196643	L'appartenenza al MoB determina una diminuzione del 9,50% del Ricavo stimato
VARIABILI TERRITORIALI	Territorialità del livello del reddito medio imponible ai fini dell'addizionale IRPEF, a livello comunale/provinciale		0,477848931157328	La localizzazione nei comuni/province a più alto livello secondo la territorialità considerata determina un aumento del 47,78% del Ricavo stimato
MISURE DI CICLO DI SETTORE	Andamento dell'ammontare dei ricavi del settore		0,34384934750537	Una diminuzione dell'1% della variabile di ciclo economico determina una flessione dello 0,34% del Ricavo stimato



	VARIABILI		COEFFICIENTE	INTERPRETAZIONE DEL COEFFICIENTE STIMATO
MISURE DI CICLO INDIVIDUALE	Ammortamenti per beni mobili strumentali (valore medio relativo agli ultimi 8 periodi d'imposta, incluso quello di applicazione)	(*)	0,028143670917762	Una maggiore dotazione storica dell'1% della variabile rispetto a quella attuale determina un aumento dello 0,03% del Ricavo stimato
ECONOMIE DI SCALA E/O SOSTITUZIONE	(Costo del venduto e per la produzione di servizi) x (Costo per servizi al netto dei compensi corrisposti ai soci per l'attività di amministratore (società ed enti soggetti all'Ires) + Canoni per beni mobili acquisiti in dipendenza di contratti di locazione non finanziaria e di noleggio)	(***)	-0,003883158035426	Un aumento dell'1% della variabile determina una diminuzione dello 0,004% del Ricavo stimato
	(Spese per lavoro dipendente al netto dei compensi corrisposti ai soci per l'attività di amministratore) x (Costo per servizi al netto dei compensi corrisposti ai soci per l'attività di amministratore (società ed enti soggetti all'Ires) + Canoni per beni mobili acquisiti in dipendenza di contratti di locazione non finanziaria e di noleggio)	(***)	-0,002657585178645	Un aumento dell'1% della variabile determina una diminuzione dello 0,003% del Ricavo stimato
INTERCETTA	Valore dell'intercetta del modello di stima		1,724893498371602	
Coefficiente di rivalutazione			1	



	VARIABILI	COEFFICIENTE	INTERPRETAZIONE DEL COEFFICIENTE STIMATO
Coefficiente individuale	Vedasi Allegato 89		

(*) Le variabili contabili (XC) sono utilizzate in stima come $LN[1+XC/(N^{\circ}addetti \times 1.000)]$ o $LN[1+MIN[XC/(N^{\circ}addetti \times 1.000), \text{quota valore in migliaia pro capite}]]$


(**) Le variabili numeriche (XN) sono utilizzate in stima come $LN[1+XN/(N^{\circ}addetti)]$ o $LN[1+MIN[XN/(N^{\circ}addetti), \text{quota valore pro capite}]]$

(***) La variabile relativa al numero degli addetti è utilizzata in stima come $LN(1+N^{\circ}addetti)$

(****) Ciascuna variabile (XS) del prodotto è utilizzata in stima come $LN(1+XS)$

Le variabili dipendenti sono utilizzate in stima come $LN[1+YC/(N^{\circ}addetti \times 1.000)]$, dove: YC è uguale a Ricavi oppure Compensi oppure Valore aggiunto.


Le misure di ciclo settoriale relative al periodo di imposta di applicazione saranno pubblicate con apposito Decreto ai sensi dell'art. 9-bis comma 2 del DL 50 del 24 aprile 2017 convertito nella Legge n. 96 del 21 giugno 2017.



SUB ALLEGATO 51.C - FUNZIONE "VALORE AGGIUNTO PER ADDETTO"

Di seguito viene riportato l'elenco delle variabili e dei coefficienti della funzione di regressione "Valore aggiunto per addetto", con la spiegazione dei coefficienti.

	VARIABILI	COEFFICIENTE	INTERPRETAZIONE DEL COEFFICIENTE STIMATO
INPUT PRODUTTIVI	Valore dei beni strumentali, quota fino a 3.000.000 euro	(*) 0,08972257894179	Un aumento dell'1% della variabile determina un aumento dello 0,09% del VA stimato
	Spese per lavoro dipendente al netto dei compensi corrisposti ai soci per l'attività di amministratore	(*) 0,286775149234575	Un aumento dell'1% della variabile determina un aumento dello 0,29% del VA stimato
	Costo del venduto e per la produzione di servizi	(*) 0,095285077743078	Un aumento dell'1% della variabile determina un aumento dello 0,10% del VA stimato
	Costo per servizi al netto dei compensi corrisposti ai soci per l'attività di amministratore (società ed enti soggetti all'Ires) + Canoni per beni mobili acquisiti in dipendenza di contratti di locazione non finanziaria e di noleggio	(*) 0,187381921734264	Un aumento dell'1% della variabile determina un aumento dello 0,19% del VA stimato
	Ammortamenti per beni mobili strumentali	(*) 0,128271558298833	Un aumento dell'1% della variabile determina un aumento dello 0,13% del VA stimato



	VARIABILI		COEFFICIENTE	INTERPRETAZIONE DEL COEFFICIENTE STIMATO
	Incrementi di immobilizzazioni per lavori interni	(*)	-0,094736489959027	Un aumento dell'1% della variabile determina una diminuzione dello 0,09% del VA stimato
VARIABILI STRUTTURALI	Tipologia di servizio: Vendita di macchine ed attrezzature / 100		-0,382207581216477	Un aumento dell'1% della variabile determina una diminuzione dello 0,38% del VA stimato
	Gru edili a torre	(**)	0,0803345666392491	Un aumento dell'1% della variabile determina un aumento dello 0,08% del VA stimato
	Localizzazione dell'attività: Regione del Comune nel quale sono realizzati la maggior parte dei Ricavi / 100		0,370290264498812	Un aumento dell'1% della variabile determina un aumento dello 0,37% del VA stimato
	Localizzazione dell'attività: Fuori regione ed Estero / 100		0,507560935388504	Un aumento dell'1% della variabile determina un aumento dello 0,51% del VA stimato
MODELLI DI BUSINESS (MoB)	Probabilità di appartenenza al MoB 1 — Imprese che offrono generalmente il servizio di noleggio di altre macchine ed attrezzature		-0,07695617689646	L'appartenenza al MoB determina una diminuzione del 7,70% del VA stimato
	Probabilità di appartenenza al MoB 4 — Imprese che offrono prevalentemente il servizio di noleggio di macchine per movimento terra		-0,075652995001577	L'appartenenza al MoB determina una diminuzione del 7,57% del VA stimato



VARIABILI	VARIABILI	COEFFICIENTE	INTERPRETAZIONE DEL COEFFICIENTE STIMATO
	Probabilità di appartenenza al MoB 5 — Imprese che offrono prevalentemente il servizio di noleggio senza operatore (a freddo) di macchine per sollevamento e trasporto	-0,093148822224158	L'appartenenza al MoB determina una diminuzione del 9,31% del VA stimato
VARIABILI TERRITORIALI	Territorialità del livello del reddito medio imponibile ai fini dell'addizionale IRPEF, a livello comunale/provinciale	0,480381137668798	La localizzazione nei comuni/province a più alto livello secondo la territorialità considerata determina un aumento del 48,04% del VA stimato
MISURE DI CICLO DI SETTORE	Andamento dell'ammontare dei ricavi del settore	0,220933552122411	Una diminuzione dell'1% della variabile di ciclo economico determina una flessione dello 0,22% del VA stimato
MISURE DI CICLO INDIVIDUALE	Ammortamenti per beni mobili strumentali (valore medio relativo agli ultimi 8 periodi d'imposta, incluso quello di applicazione)	0,037461550094386	Una maggiore dotazione storica dell'1% della variabile rispetto a quella attuale determina un aumento dello 0,04% del VA stimato
ECONOMIE DI SCALA E/O SOSTITUZIONE	(Costo del venduto e per la produzione di servizi) x (Costo per servizi al netto dei compensi corrisposti ai soci per l'attività di amministratore (società ed enti soggetti all'Ires) + Canoni per beni mobili acquisiti in dipendenza di contratti di locazione non finanziaria e di noleggio)	-0,000776271647098	Un aumento dell'1% della variabile determina una diminuzione dello 0,001% del VA stimato



	VARIABILI		COEFFICIENTE	INTERPRETAZIONE DEL COEFFICIENTE STIMATO
	(Spese per lavoro dipendente al netto dei compensi corrisposti ai soci per l'attività di amministratore) x (Costo per servizi al netto dei compensi corrisposti ai soci per l'attività di amministratore (società ed enti soggetti all'Ires) + Canoni per beni mobili acquisiti in dipendenza di contratti di locazione non finanziaria e di noleggio)	(***)	-0,00325380356307	Un aumento dell'1% della variabile determina una diminuzione dello 0,003% del VA stimato
INTERCETTA	Valore dell'intercetta del modello di stima		1,530030781141542	
Coefficiente di rivalutazione			1,060666061881595	
Coefficiente individuale	Vedasi Allegato 89			

(*) Le variabili contabili (XC) sono utilizzate in stima come $LN[1+XC/(N^{\circ}addetti \times 1.000)]$ o $LN[1+MIN[XC/(N^{\circ}addetti \times 1.000), \text{quota valore in migliaia pro capite}]]$

(**) Le variabili numeriche (XN) sono utilizzate in stima come $LN[1+XN/(N^{\circ}addetti)]$ o $LN[1+MIN[XN/(N^{\circ}addetti), \text{quota valore pro capite}]]$

(***) La variabile relativa al numero degli addetti è utilizzata in stima come $LN(1+N^{\circ}addetti)$

(****) Ciascuna variabile (XS) del prodotto è utilizzata in stima come $LN(1+XS)$

Le variabili dipendenti sono utilizzate in stima come $LN[1+YC/(N^{\circ}addetti \times 1.000)]$, dove: YC è uguale a Ricavi oppure Compensi oppure Valore aggiunto.

Le misure di ciclo settoriale relative al periodo di imposta di applicazione saranno pubblicate con apposito Decreto ai sensi dell'art. 9-bis comma 2 del DL 50 del 24 aprile 2017 convertito nella Legge n. 96 del 21 giugno 2017.



SUB ALLEGATO 51.D - FORMULE DELLE VARIABILI E DEGLI INDICATORI

Di seguito sono riportate le formule delle variabili e degli indicatori economico-contabili utilizzati nell'ISA BG81U:

Addetti¹² (**ditte individuali**) = Titolare + Numero dipendenti + Numero collaboratori coordinati e continuativi che prestano attività prevalentemente nell'impresa + Numero collaboratori dell'impresa familiare e coniuge dell'azienda coniugale + Numero familiari diversi che prestano attività nell'impresa + Numero associati in partecipazione.

Addetti (società) = Numero dipendenti + Numero collaboratori coordinati e continuativi che prestano attività prevalentemente nell'impresa + Numero familiari diversi che prestano attività nell'impresa + Numero associati in partecipazione + Numero soci amministratori + Numero soci non amministratori + Numero amministratori non soci.

Ammortamenti per beni mobili strumentali, al netto dei beni di costo unitario non superiore a 516,46 euro = Ammortamenti per beni mobili strumentali - Spese per l'acquisto di beni strumentali mobili di costo unitario non superiore a 516,46 euro.

Costi produttivi = Costo del venduto e per la produzione di servizi + Costo per servizi - Compensi corrisposti ai soci per l'attività di amministratore (società ed enti soggetti all'IRES) + Canoni per beni mobili acquisiti in dipendenza di contratti di locazione non finanziaria e di noleggio + Spese per lavoro dipendente e per altre prestazioni diverse da lavoro dipendente afferenti l'attività dell'impresa - Compensi corrisposti ai soci per l'attività di amministratore (società di persone).

Costi residuali di gestione = Oneri diversi di gestione ed altre componenti negative - Perdite su crediti - Utili spettanti agli associati in partecipazione con apporti di solo lavoro - Maggiorazioni fiscali - Componenti negativi derivanti da trasferimenti di azienda o di rami di azienda - Minusvalenze derivanti da operazioni di riconversione produttiva, ristrutturazione o ridimensionamento produttivo, espropri o nazionalizzazioni di beni, alienazione di beni non strumentali all'attività produttiva - Quote di accantonamento annuale al TFR per forme pensionistiche complementari e somme erogate agli iscritti ai fondi di previdenza del personale dipendente - Oneri per imposte e tasse.

Costi totali = Costi produttivi + Oneri diversi di gestione ed altre componenti negative - Perdite su crediti - Utili spettanti agli associati in partecipazione con apporti di solo lavoro - Maggiorazioni fiscali - Componenti negativi derivanti da trasferimenti di azienda o di rami di azienda - Minusvalenze derivanti da operazioni di riconversione produttiva, ristrutturazione o ridimensionamento produttivo, espropri o nazionalizzazioni di beni, alienazione di beni non strumentali all'attività produttiva - Quote di accantonamento annuale al TFR per forme pensionistiche complementari e somme erogate agli iscritti ai fondi di previdenza del personale dipendente - Oneri per imposte e tasse.

¹²Il titolare è pari a uno. Il numero collaboratori dell'impresa familiare e coniuge dell'azienda coniugale, il numero familiari diversi che prestano attività nell'impresa, il numero associati in partecipazione, il numero soci amministratori e il numero soci non amministratori sono pari alla relativa percentuale di lavoro prestato diviso 100. Il numero collaboratori coordinati e continuativi che prestano attività prevalentemente nell'impresa, il numero amministratori non soci e il titolare sono rideterminati in base alla durata dell'attività pari al numero di mesi di attività nel corso del periodo di imposta diviso 12.

Il numero addetti non può essere inferiore a ("Numero di mesi di attività nel corso del periodo di imposta" diviso 12).



Costo del venduto e per la produzione di servizi¹³ = [Esistenze iniziali relative a merci, prodotti finiti, materie prime e sussidiarie, semilavorati e ai servizi non di durata ultrannuale + Costi per l'acquisto di materie prime, sussidiarie, semilavorati e merci e per la produzione di servizi - Beni distrutti o sottratti relativi a materie prime, sussidiarie, semilavorati, merci e prodotti finiti] - Rimanenze finali relative a merci, prodotti finiti, materie prime e sussidiarie, semilavorati e ai servizi non di durata ultrannuale.

Gru edili a torre = La variabile è rideterminata in base alla durata dell'attività pari al numero di mesi di attività nel corso del periodo di imposta diviso 12. .

Localizzazione dell'attività: Fuori regione ed Estero = Localizzazione dell'attività: [Fuori Regione + Estero].

Margine operativo lordo = Valore aggiunto - (Spese per lavoro dipendente e per altre prestazioni diverse da lavoro dipendente afferenti l'attività dell'impresa - Spese per prestazioni rese da professionisti esterni - Compensi corrisposti ai soci per l'attività di amministratore (società di persone)).

Noleggjo/Servizi/Appalti con impiego di macchine/attrezzature con operatore = Tipologia di servizio: [Noleggjo di macchine ed attrezzature con operatore (a caldo) + Servizi/appalti con impiego di macchine/attrezzature con operatore].

Numero dipendenti = (Numero delle giornate retribuite - Numero delle giornate di sospensione, C.I.G. e simili del personale dipendente) diviso 312.

Oneri finanziari netti = Interessi e altri oneri finanziari - Risultato della gestione finanziaria.

Quota dei Collaboratori familiari e dei Soci, escluso il primo, e/o associati = [Numero collaboratori dell'impresa familiare e coniuge dell'azienda coniugale + Numero familiari diversi che prestano attività nell'impresa + Numero associati in partecipazione + (Numero soci amministratori + Numero soci non amministratori) escluso il primo socio¹⁴]/(Addetti).

Reddito = Risultato ordinario + Altri proventi considerati ricavi di cui alla lettera f) dell'art. 85, comma 1, del TUIR + Altri proventi e componenti positivi - Oneri diversi di gestione ed altre componenti negative di cui componenti negativi derivanti da trasferimenti di azienda o di rami di azienda - Oneri diversi di gestione ed altre componenti negative di cui minusvalenze derivanti da operazioni di riconversione produttiva, ristrutturazione o ridimensionamento produttivo, espropri o nazionalizzazioni di beni, alienazione di beni non strumentali all'attività produttiva.

Reddito operativo = Margine operativo lordo - Ammortamenti - Accantonamenti.

Reddito operativo lordo = Reddito operativo + Ammortamenti + Canoni per beni mobili acquisiti in dipendenza di contratti di locazione finanziaria, ad esclusione dei canoni di leasing fiscalmente deducibili oltre il periodo di durata del contratto.

¹³Ad esclusione dell'utilizzo nell'ambito dell'indicatore elementare di anomalia relativo al "costo del venduto e per la produzione di servizi", se la variabile è minore di zero, viene posta uguale a zero.

¹⁴Il primo socio è rideterminato in base alla durata dell'attività pari al numero di mesi dell'attività nel corso del periodo d'imposta diviso 12. La somma del numero soci non può essere inferiore a ("Numero di mesi di attività nel corso del periodo d'imposta" diviso 12).



Ricavi = Ricavi di cui ai commi 1 (Lett. a) e b)) e 2 dell'art. 85 del TUIR + (Altri proventi considerati ricavi - Altri proventi considerati ricavi di cui alla lettera f) dell'art. 85, comma 1, del TUIR) + Rimanenze finali relative ad opere, forniture e servizi di durata ultrannuale - Esistenze iniziali relative ad opere, forniture e servizi di durata ultrannuale + Ulteriori componenti positivi per migliorare il profilo di affidabilità.

Risultato ordinario = Reddito operativo + Risultato della gestione finanziaria - Interessi e altri oneri finanziari + Incrementi di immobilizzazioni per lavori interni.

Territorialità del livello del reddito medio imponibile ai fini dell'addizionale IRPEF definita su dati del Dipartimento delle Finanze riferiti ai periodi d'imposta 2017 e 2018¹⁵

La territorialità del livello del reddito differenzia il territorio nazionale sulla base del livello del reddito per comune e provincia.

La variabile è pari alla somma dei singoli indicatori territoriali, definiti a livello comunale e provinciale, ponderati sulla base della percentuale sui ricavi relativa alla localizzazione dell'attività.


Se non risulta compilato il Comune nel quale sono realizzati la maggior parte dei ricavi occorre far riferimento al Comune della prima unità locale.

Valore aggiunto = Ricavi - [(Costo del venduto e per la produzione di servizi) + (Costo per servizi - Compensi corrisposti ai soci per l'attività di amministratore (società ed enti soggetti all'IRES)) + Costo per il godimento di beni di terzi (canoni di locazione finanziaria e non finanziaria, di noleggio, ecc.) + Spese per prestazioni rese da professionisti esterni + (Oneri diversi di gestione ed altre componenti negative - Utili spettanti agli associati in partecipazione con apporti di solo lavoro - Maggiorazioni fiscali - Componenti negativi derivanti da trasferimenti di azienda o di rami di azienda - Minusvalenze derivanti da operazioni di riconversione produttiva, ristrutturazione o ridimensionamento produttivo, espropri o nazionalizzazioni di beni, alienazione di beni non strumentali all'attività produttiva)].

Valore dei beni strumentali = La variabile è rideterminata in base alla durata dell'attività pari al numero di mesi di attività nel corso del periodo di imposta diviso 12.

Valore dei beni strumentali mobili in proprietà, al netto dei beni di costo unitario non superiore a 516,46 euro = Valore dei beni strumentali - Valore relativo a beni acquisiti in dipendenza di contratti di locazione finanziaria - Spese per l'acquisto di beni strumentali mobili di costo unitario non superiore a 516,46 euro.

¹⁵I criteri e le conclusioni dello studio sono riportati nell'apposito Decreto Ministeriale.



ALLEGATO 52.A

NOTA TECNICA E METODOLOGICA

INDICE SINTETICO DI AFFIDABILITÀ FISCALE

BG82U

SERVIZI PUBBLICITARI, RELAZIONI PUBBLICHE E
COMUNICAZIONE
(ESERCENTI ATTIVITÀ DI IMPRESA)



APPLICAZIONE DELL'ISA

L'indice sintetico di affidabilità fiscale (ISA) esprime un giudizio di sintesi sull'affidabilità dei comportamenti fiscali del soggetto.

L'ISA è calcolato come media aritmetica di un insieme d'indicatori elementari e rappresenta il posizionamento del contribuente rispetto a tali indicatori attribuendo al soggetto un valore di sintesi, in scala da 1 a 10, dei singoli indicatori elementari: più basso sarà il valore dell'indice, minore sarà l'affidabilità fiscale del soggetto, più alto sarà il valore, più alta sarà l'attendibilità fiscale del soggetto.


I contribuenti interessati possono indicare ulteriori componenti positivi non risultanti dalle scritture contabili, che concorrono al calcolo degli indicatori elementari, per migliorare il proprio profilo di affidabilità fiscale.

Le attività economiche (ATECO 2007) oggetto dell'indice sintetico di affidabilità fiscale BG82U sono di seguito riportate:

- 70.21.00 - Pubbliche relazioni e comunicazione
- 73.11.01 - Ideazione di campagne pubblicitarie
- 73.11.02 - Conduzione di campagne di marketing e altri servizi pubblicitari
- 73.12.00 - Attività delle concessionarie e degli altri intermediari di servizi pubblicitari

I criteri generali seguiti per la costruzione dell'indice sintetico di affidabilità fiscale BG82U sono riportati nell'**Allegato 88**.

Di seguito sono rappresentate le modalità di calcolo dell'indice sintetico di affidabilità fiscale BG82U per l'applicazione al singolo contribuente dal periodo di imposta 2020.



MODELLI DI BUSINESS

Ai fini della definizione degli indicatori elementari, i contribuenti interessati all'applicazione dell'ISA BG82U sono classificati in gruppi omogenei che presentano al loro interno caratteristiche il più possibile simili in termini di modalità di operare sul mercato in base al "Modello di Business" (MoB) adottato.

I modelli di business rappresentano la struttura della catena del valore alla base del processo di produzione del bene o del servizio e sono espressione delle differenze fondamentali che derivano dalle diverse articolazioni organizzative con cui tale processo viene effettuato o da specifiche competenze.

Per l'ISA BG82U i MoB individuati sono i seguenti (la numerosità indicata è riferita alle imprese e ai lavoratori autonomi della base dati di costruzione, p.i. 2018):

- **MoB 1 - Contribuenti che svolgono prevalentemente altre attività** (Numerosità: 898). I contribuenti appartenenti a questo modello organizzativo svolgono prevalentemente attività diverse dalla vendita/intermediazione di spazi pubblicitari e dall'attività di comunicazione;
- **MoB 2 - Contribuenti che in genere svolgono attività diversificate** (Numerosità: 3.220). I contribuenti appartenenti a questo modello organizzativo svolgono diverse attività di comunicazione e/o di vendita/intermediazione di spazi pubblicitari, senza una specifica specializzazione;
- **MoB 3 - Contribuenti che si occupano prevalentemente di vendita/intermediazione di spazi pubblicitari per affissioni e cartellonistica** (Numerosità: 629);
- **MoB 4 - Contribuenti che si occupano prevalentemente di vendita/intermediazione di spazi pubblicitari su TV, radio e stampa** (Numerosità: 579);
- **MoB 5 - Contribuenti che si occupano prevalentemente di pubbliche relazioni** (Numerosità: 1.138). All'interno di questo modello organizzativo sono anche compresi coloro che si occupano prevalentemente di progettazione e realizzazione di eventi e di stand per fiere e mostre;
- **MoB 6 - Contribuenti che si occupano prevalentemente di vendita/intermediazione di spazi pubblicitari su altri canali** (Numerosità: 212). I contribuenti appartenenti a questo modello organizzativo svolgono prevalentemente attività di vendita e/o intermediazione di spazi pubblicitari su canali diversi da TV, radio, stampa, internet, affissioni e cartellonistica;
- **MoB 7 - Contribuenti che svolgono prevalentemente altre attività di comunicazione** (Numerosità: 2.131). All'interno di questo modello organizzativo sono anche compresi coloro che si occupano prevalentemente di progettazione e realizzazione di interventi formativi sulla comunicazione;



- **MoB 8 - Contribuenti che svolgono prevalentemente attività di media planning/buying e/o di consulenza strategica** (Numerosità: 739);
- **MoB 9 - Contribuenti che si occupano prevalentemente di comunicazione pubblicitaria** (Numerosità: 1.936). I contribuenti appartenenti a questo modello organizzativo svolgono prevalentemente attività di ideazione e conduzione di campagne pubblicitarie, progettazione e realizzazione editoriale, di immagine coordinata e di operazioni promozionali;
- **MoB 10 - Contribuenti che si occupano prevalentemente di comunicazione multimediale** (Numerosità: 449). I contribuenti appartenenti a questo modello organizzativo si occupano prevalentemente di progettazione, realizzazione e aggiornamento di siti web, di produzione di contenuti testuali e/o iconografici per la comunicazione multimediale;
- **MoB 11 - Contribuenti che si occupano prevalentemente di vendita/intermediazione di spazi pubblicitari su Internet** (Numerosità: 382).

Per la descrizione degli elementi che permettono l'assegnazione del contribuente ai MoB si rimanda al **Sub Allegato 52.A.A.**



INDICATORI ELEMENTARI

Gli indicatori elementari utilizzati ai fini del calcolo dell'indice sintetico di affidabilità fiscale per l'ISA BG82U sono differenziati **in due gruppi**:

1. **Indicatori elementari di affidabilità.** Tali indicatori individuano l'attendibilità di relazioni e rapporti tra grandezze di natura contabile e strutturale, tipici del settore e/o del modello organizzativo di riferimento, all'interno di specifici intervalli di valori su una scala da 1 a 10.

A questo gruppo appartengono gli indicatori elementari:

- Ricavi per addetto;
- Valore aggiunto per addetto;
- Reddito per addetto.

2. **Indicatori elementari di anomalia.** Tali indicatori segnalano la presenza di profili contabili e/o gestionali atipici rispetto al settore e/o al modello organizzativo di riferimento o evidenziano incongruenze riconducibili ad ingiustificati disallineamenti tra le informazioni dichiarate nei modelli di rilevazione dei dati per l'applicazione degli ISA, ovvero tra queste e le informazioni presenti nei modelli dichiarativi e/o in altre banche dati, con riferimento a diverse annualità d'imposta. Gli indicatori partecipano al calcolo dell'indice sintetico di affidabilità fiscale soltanto quando l'anomalia è presente; trattandosi di indicatori riferibili unicamente ad anomalie, il relativo punteggio di affidabilità fiscale viene misurato o con una scala da 1 a 5 o con il valore 1 che evidenzia la presenza di una grave anomalia.

A questo gruppo appartengono gli indicatori elementari suddivisi nelle successive sezioni:

Gestione caratteristica:

- Costo del venduto e per la produzione di servizi negativo;
- Corrispondenza delle esistenze di prodotti finiti, materie prime e merci con le relative rimanenze;
- Corrispondenza delle esistenze di opere e servizi di durata ultrannuale con le relative rimanenze;
- Copertura delle spese per dipendente;
- Analisi dell'apporto di lavoro delle figure non dipendenti;
- Assenza del numero di associati in partecipazione in presenza dei relativi utili;
- Incidenza dei costi residuali di gestione;
- Margine operativo lordo negativo.



Gestione dei beni strumentali:

- Incidenza degli ammortamenti;
- Incidenza dei costi per beni mobili acquisiti in dipendenza di contratti per locazione finanziaria.

Redditività:

- Reddito operativo negativo;
- Risultato ordinario negativo.

Gestione extra-caratteristica:

- Incidenza degli accantonamenti;
- Incidenza degli oneri finanziari netti sul reddito operativo lordo.

Le formule delle variabili e degli indicatori sono riportate nel **Sub Allegato 52.A.D.**



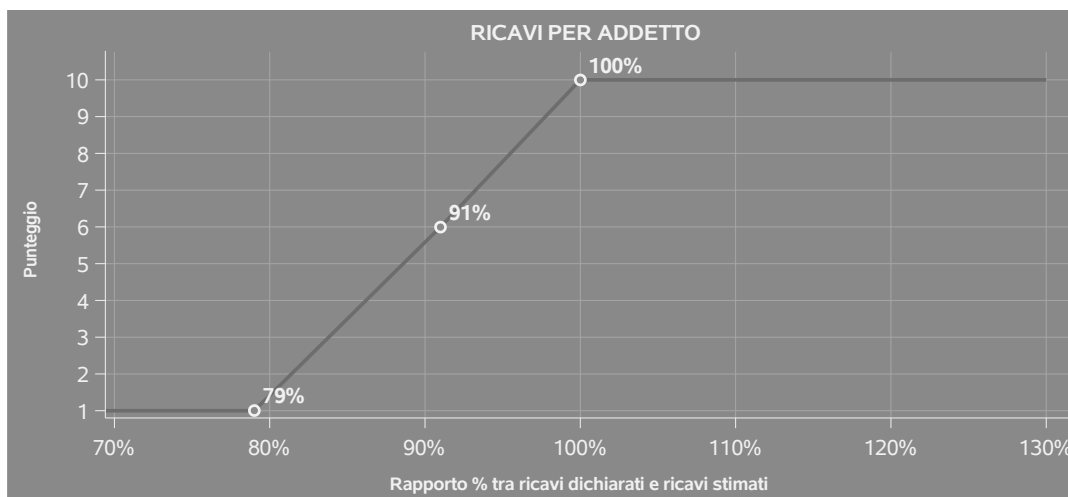
INDICATORI ELEMENTARI DI AFFIDABILITÀ

RICAVI PER ADDETTO

L'indicatore misura l'affidabilità dell'ammontare di ricavi che un'impresa consegue attraverso il processo produttivo con riferimento al contributo di ciascun addetto.

L'indicatore è calcolato come rapporto tra i ricavi dichiarati per addetto e i ricavi per addetto stimati.

A tale indicatore viene associato un punteggio che varia su una scala da 1 a 10. Quando i ricavi dichiarati sono maggiori o uguali rispetto a quelli stimati, ovvero il rapporto tra i ricavi dichiarati e i ricavi stimati presenta un valore pari o superiore ad 1, il punteggio assume valore 10; quando il citato rapporto presenta un valore pari o inferiore alla corrispondente soglia minima di riferimento¹, il punteggio assume valore 1; quando tale rapporto presenta un valore compreso nell'intervallo tra la soglia minima e massima di riferimento, il punteggio è modulato² fra 1 e 10. Nel seguente grafico, per semplicità di rappresentazione, i valori sono rappresentati in forma percentuale approssimata all'intero.




I ricavi stimati sono determinati sulla base di una funzione di regressione dei "Ricavi per addetto" i cui coefficienti e la relativa interpretazione sono riportati nel **Sub Allegato 52.A.B.**

La stima dei "Ricavi per addetto" è personalizzata per singolo contribuente sulla base di uno specifico "coefficiente individuale", che misura le differenze nella produttività delle imprese (ad

¹La soglia minima di riferimento è pari a $\exp(-0,23950)$, ovvero l'esponenziale dell'errore standard (σ), con segno negativo, dei residui della funzione di stima dei ricavi per addetto.

²Punteggio = $1+9x\{[\text{indicatore} - \exp(-\sigma)]/[1 - \exp(-\sigma)]\}$



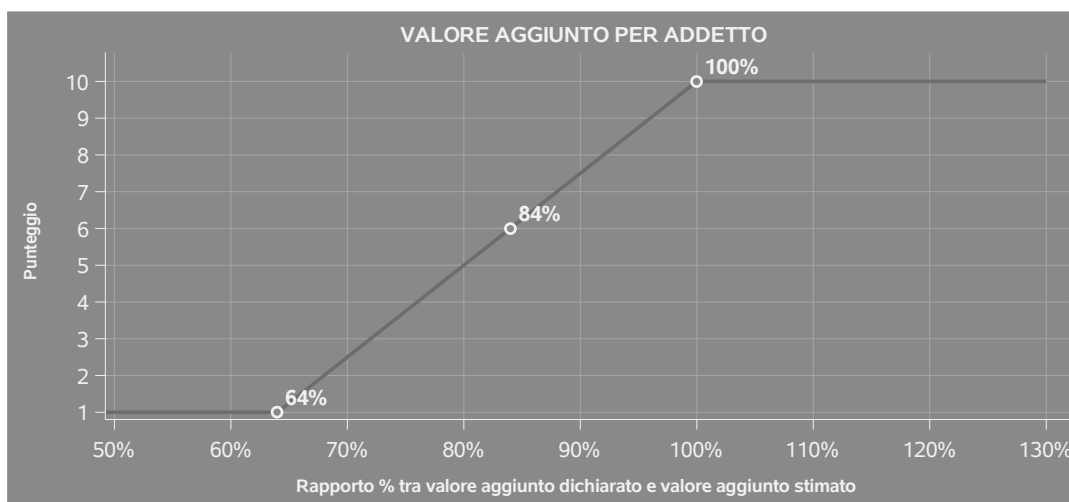
esempio, dovute a diverse abilità manageriali, potere di mercato, ecc.) e che risulta calcolato sulla base dei dati delle otto annualità di imposta precedenti relativi al medesimo contribuente. I criteri per la determinazione del coefficiente individuale sono riportati nell'**Allegato 89**.

VALORE AGGIUNTO PER ADDETTO

L'indicatore misura l'affidabilità del valore aggiunto creato con riferimento al contributo di ciascun addetto.

L'indicatore è calcolato come rapporto tra il valore aggiunto dichiarato per addetto e il valore aggiunto per addetto stimato.


A tale indicatore viene associato un punteggio che varia su una scala da 1 a 10. Quando il valore aggiunto dichiarato è maggiore o uguale rispetto a quello stimato, ovvero il rapporto tra il valore aggiunto dichiarato e il valore aggiunto stimato presenta un valore pari o superiore ad 1, il punteggio assume valore 10; quando il citato rapporto presenta un valore pari o inferiore alla corrispondente soglia minima di riferimento³, il punteggio assume valore 1; quando tale rapporto presenta un valore compreso nell'intervallo tra la soglia minima e massima di riferimento, il punteggio è modulato⁴ fra 1 e 10. Nel seguente grafico, per semplicità di rappresentazione, i valori sono rappresentati in forma percentuale approssimata all'intero.



Il valore aggiunto stimato è determinato sulla base di una funzione di regressione del "Valore aggiunto per addetto" i cui coefficienti e la relativa interpretazione sono riportati nel **Sub Allegato 52.A.C.**

³La soglia minima di riferimento è pari a $\exp(-0,45356)$, ovvero l'esponenziale dell'errore standard (σ), con segno negativo, dei residui della funzione di stima del valore aggiunto per addetto.

⁴Punteggio = $1+9x\{[\text{indicatore} - \exp(-\sigma)]/[1 - \exp(-\sigma)]\}$



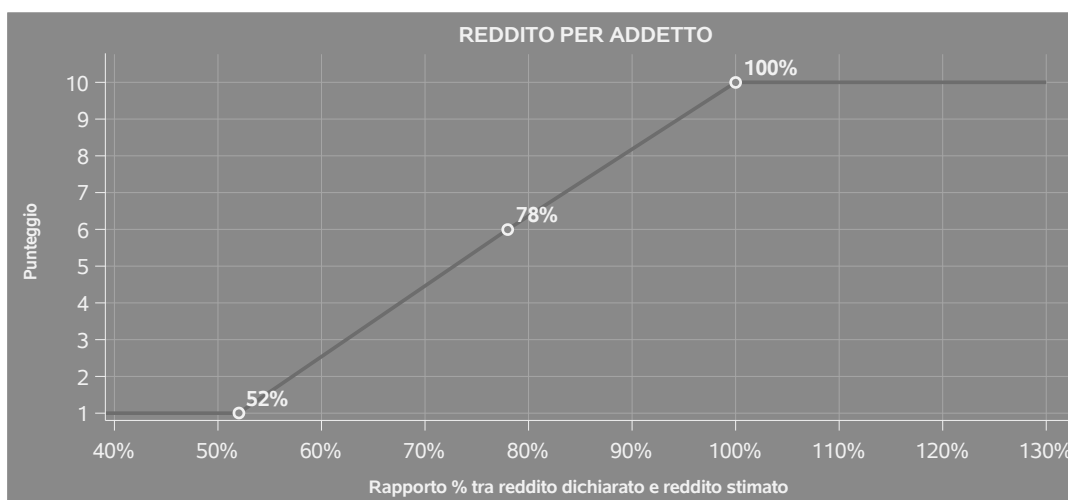
La stima del "Valore aggiunto per addetto" è personalizzata per singolo contribuente sulla base di uno specifico "coefficiente individuale", che misura le differenze nella produttività delle imprese (ad esempio, dovute a diverse abilità manageriali, potere di mercato, ecc.) e che risulta calcolato sulla base dei dati delle otto annualità di imposta precedenti relativi al medesimo contribuente. I criteri per la determinazione del coefficiente individuale sono riportati nell'**Allegato 89**.

REDDITO PER ADDETTO

L'indicatore misura l'affidabilità del reddito che un soggetto economico realizza in un determinato periodo di tempo con riferimento al contributo di ciascun addetto.


L'indicatore è calcolato come rapporto tra il reddito dichiarato per addetto e il reddito per addetto stimato.

A tale indicatore viene associato un punteggio che varia su una scala da 1 a 10. Quando il reddito dichiarato è maggiore o uguale rispetto a quello stimato ovvero il rapporto tra reddito dichiarato e reddito stimato presenta un valore pari o superiore ad 1, il punteggio assume valore 10; quando il citato rapporto presenta un valore pari o inferiore alla corrispondente soglia minima di riferimento⁵ o il reddito dichiarato è negativo, il punteggio assume valore 1; quando tale rapporto presenta un valore compreso nell'intervallo tra la soglia minima e massima di riferimento, il punteggio è modulato⁶ fra 1 e 10. Nel seguente grafico, per semplicità di rappresentazione, i valori sono rappresentati in forma percentuale approssimata all'intero.




⁵La soglia minima di riferimento è pari a $\exp(-0,66208)$, ovvero l'esponenziale della deviazione standard (sigma), con segno negativo, del logaritmo del rapporto tra reddito per addetto dichiarato e reddito per addetto dichiarato più la differenza tra valore aggiunto per addetto stimato e dichiarato.

⁶Punteggio = $1+9x\{[\text{indicatore} - \exp(-\text{sigma})]/[1 - \exp(-\text{sigma})]\}$



Il reddito stimato è pari alla somma del reddito dichiarato e dell'eventuale maggior valore aggiunto stimato.



INDICATORI ELEMENTARI DI ANOMALIA

GESTIONE CARATTERISTICA

COSTO DEL VENDUTO E PER LA PRODUZIONE DI SERVIZI NEGATIVO

L'indicatore evidenzia situazioni di anomalia relative al costo del venduto e per la produzione di servizi.

Nel caso in cui tale costo sia negativo, l'indicatore è **applicato** e il relativo punteggio assume valore 1.

CORRISPONDENZA DELLE ESISTENZE DI PRODOTTI FINITI, MATERIE PRIME E MERCI CON LE RELATIVE RIMANENZE

L'indicatore monitora la corrispondenza tra il valore delle "Esistenze iniziali relative a merci, prodotti finiti, materie prime e sussidiarie, semilavorati e ai servizi non di durata ultrannuale", comprensive di quelle relative a prodotti soggetti ad aggio o ricavo fisso, e le relative rimanenze finali dichiarate per il periodo di imposta precedente.

Nel caso in cui la differenza, in valore assoluto, tra i due importi sia superiore a 100 euro più il 5% delle rimanenze finali dell'anno precedente, l'indicatore è **applicato** e il relativo punteggio assume valore 1.

L'indicatore è **applicabile** solo se per il periodo di imposta precedente il contribuente ha applicato gli indici sintetici di affidabilità fiscale per una attività di impresa.

CORRISPONDENZA DELLE ESISTENZE DI OPERE E SERVIZI DI DURATA ULTRANNUALE CON LE RELATIVE RIMANENZE

L'indicatore monitora la corrispondenza tra il valore delle "Esistenze iniziali relative ad opere, forniture e servizi di durata ultrannuale" e le relative rimanenze finali dichiarate per il periodo di imposta precedente.

Nel caso in cui la differenza, in valore assoluto, tra i due importi sia superiore a 100 euro più il 5% delle rimanenze finali dell'anno precedente, l'indicatore è **applicato** e il relativo punteggio assume valore 1.

L'indicatore è **applicabile** solo se per il periodo di imposta precedente il contribuente ha applicato gli indici sintetici di affidabilità fiscale per una attività di impresa.



COPERTURA DELLE SPESE PER DIPENDENTE

L'indicatore verifica che l'impresa generi un valore aggiunto per addetto coerente con le spese per dipendente.

L'indicatore è **calcolato** come rapporto tra le spese per dipendente e il valore aggiunto per addetto⁷. Le spese per dipendente sono calcolate come rapporto tra le "Spese per lavoro dipendente e per altre prestazioni diverse da lavoro dipendente afferenti l'attività dell'impresa", al netto delle "Spese per prestazioni rese da professionisti esterni", delle "Spese per collaboratori coordinati e continuativi" e delle "Spese per compensi corrisposti ai soci per l'attività di amministratore (società di persone)", e il numero dipendenti.

Nel caso in cui il rapporto tra le spese per dipendente e il valore aggiunto per addetto assuma valori superiori all'unità l'indicatore è **applicato** e il relativo punteggio assume valore 1.

ANALISI DELL'APPORTO DI LAVORO DELLE FIGURE NON DIPENDENTI

L'indicatore monitora la corretta compilazione dell'apporto di lavoro delle figure non dipendenti.


A tal fine, per ciascuna figura di addetto non dipendente (collaboratori familiari, familiari diversi, associati in partecipazione, soci amministratori, soci non amministratori) e a seconda della natura giuridica dell'impresa di appartenenza, è stato definito un valore percentuale minimo di apporto di lavoro per addetto, differenziato per numero di addetti per figura di addetto non dipendente (si veda la tabella seguente).

Tale valore rappresenta la soglia minima di riferimento dell'apporto di lavoro delle figure non dipendenti.

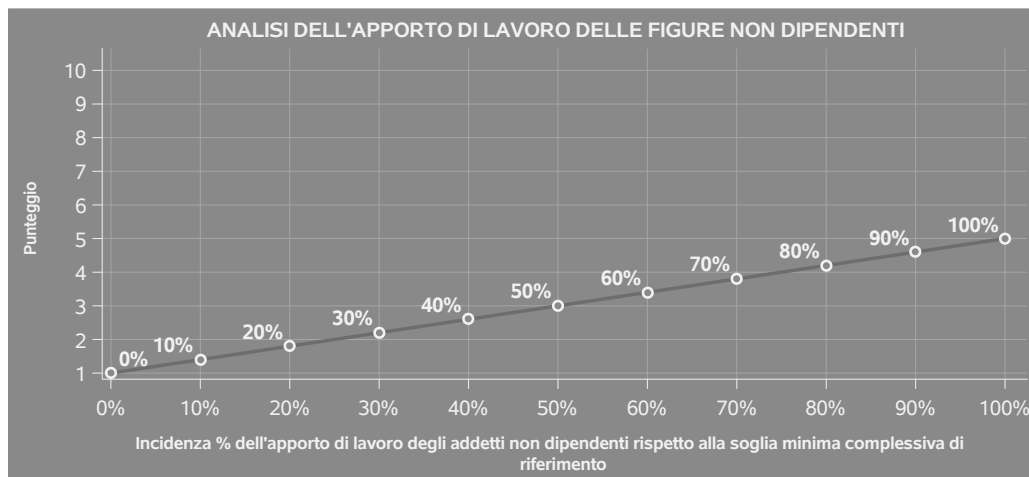
Soglia minima percentuale di apporto di lavoro per addetto delle figure non dipendenti

NATURA GIURIDICA	Numero addetti per figura	COLLABORATORI FAMILIARI	FAMILIARI DIVERSI	ASSOCIATI IN PARTECIPAZIONE	SOCI AMMINISTRATORI	SOCI NON AMMINISTRATORI
Persone fisiche	1	50	30	10		
	2	50	30	8		
	3	50	30	5		
	4	50	30	3		
	5	50	30	2		
	>5	50	30	1		
Società di persone	1		30	10	100	20
	2		30	8	75	15
	3		30	5	67	13
	4		30	3	63	13
	5		30	2	60	8
	>5		30	1	50	4
Società di capitali e enti non commerciali	1		30	10	50	10
	2		30	8	38	8
	3		30	5	33	5
	4		30	3	31	3
	5		30	2	28	2
	>5		30	1	16	1

⁷Quando il denominatore dell'indicatore "Copertura delle spese per dipendente" è non positivo, l'indicatore non è applicato.



Nel caso in cui la percentuale complessiva di apporto di lavoro degli addetti non dipendenti dichiarata sia inferiore alla soglia minima complessiva di riferimento, l'indicatore è **applicato** e il relativo punteggio⁸ assume un valore compreso tra 1 e 5, come da grafico successivo.



ASSENZA DEL NUMERO DI ASSOCIATI IN PARTECIPAZIONE IN PRESENZA DEI RELATIVI UTILI

L'indicatore evidenzia situazioni di anomalia nei casi di mancata dichiarazione dell'apporto di lavoro degli "Associati in partecipazione" in presenza degli "Utili spettanti agli associati in partecipazione con apporti di solo lavoro".

Nel caso in cui si verifichi tale anomalia, l'indicatore è **applicato** e il relativo punteggio assume valore 1.

INCIDENZA DEI COSTI RESIDUALI DI GESTIONE

L'indicatore verifica che le voci di costo relative agli oneri diversi di gestione e alle altre componenti negative costituiscano una plausibile componente residuale di costo.

L'indicatore è **calcolato** come rapporto percentuale tra i costi residuali di gestione e i costi totali.

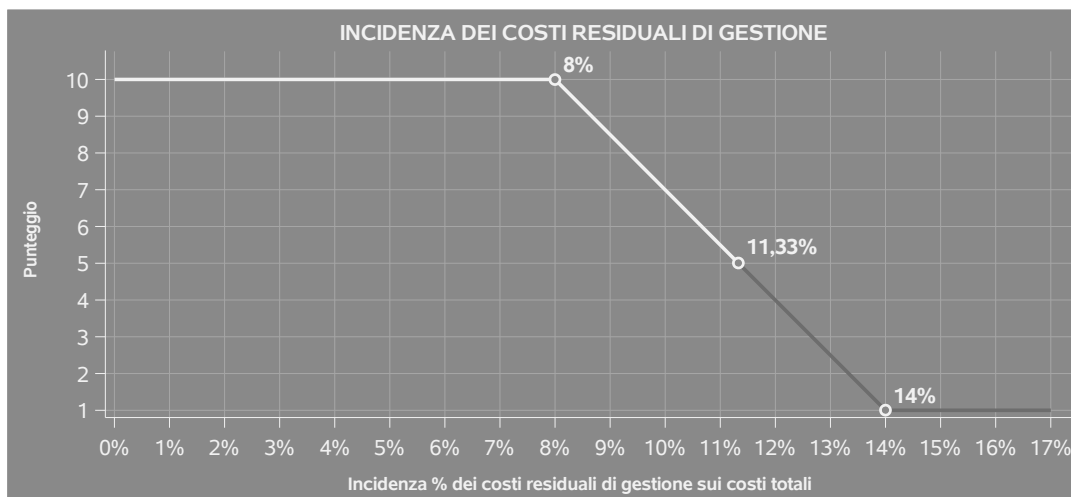
Qualora i costi totali siano uguali a zero, l'indicatore non è **applicabile**.

All'indicatore "Incidenza dei costi residuali di gestione" viene associato un punteggio che varia su una scala da 1 a 10. Quando l'indicatore presenta un valore pari o inferiore alla corrispondente soglia minima di riferimento, il punteggio assume valore 10; quando l'indicatore presenta un valore pari o superiore alla corrispondente soglia massima di riferimento, il punteggio assume valore 1; quando

⁸Punteggio = 1+4 x(apporto di lavoro degli addetti non dipendenti/soglia minima complessiva di riferimento)



l'indicatore presenta un valore compreso nell'intervallo tra la soglia minima e massima di riferimento, il punteggio è modulato⁹ fra 1 e 10.




I dati riportati nel grafico sono riferiti al MoB 1.

Le soglie di riferimento (esprese in percentuale) sono differenziate per "Modello di Business" come di seguito riportato:

	Modalità di distribuzione	Soglia minima	Soglia massima
MoB 1	Tutti i soggetti	8,00	14,00
MoB 2	Tutti i soggetti	7,00	13,00
MoB 3	Tutti i soggetti	8,00	14,00
MoB 4	Tutti i soggetti	8,00	14,00
MoB 5	Tutti i soggetti	7,00	13,00
MoB 6	Tutti i soggetti	8,00	14,00
MoB 7	Tutti i soggetti	7,00	13,00
MoB 8	Tutti i soggetti	7,00	13,00

⁹Punteggio = $10 - 9 \times \frac{(\text{indicatore} - \text{soglia minima})}{(\text{soglia massima} - \text{soglia minima})}$



	Modalità di distribuzione	Soglia minima	Soglia massima
MoB 9	Tutti i soggetti	7,00	13,00
MoB 10	Tutti i soggetti	7,00	13,00
MoB 11	Tutti i soggetti	8,00	14,00

Per ogni singolo soggetto, i valori soglia sono ottenuti come media, ponderata con le relative probabilità di appartenenza, dei valori di riferimento individuati per gruppo omogeneo. L'indicatore è **applicato** quando il relativo punteggio è non superiore a 5.

MARGINE OPERATIVO LORDO NEGATIVO

L'indicatore evidenzia situazioni di anomalia relative al margine operativo lordo.

Nel caso in cui detto margine sia negativo e il valore aggiunto sia positivo, l'indicatore è **applicato** e il relativo punteggio assume valore 1.

GESTIONE DEI BENI STRUMENTALI

INCIDENZA DEGLI AMMORTAMENTI

L'indicatore verifica la coerenza tra ammortamenti per beni mobili strumentali e relativo valore.

L'indicatore è **calcolato** come rapporto percentuale tra gli ammortamenti per beni mobili strumentali, al netto dei beni di costo unitario non superiore a 516,46 euro e il valore dei beni strumentali mobili in proprietà, al netto dei beni di costo unitario non superiore a 516,46 euro, parametrato alla quota di mesi di attività nel corso del periodo di imposta (numero di mesi di attività nel corso del periodo di imposta / 12).

Nel caso in cui il valore dell'indicatore sia superiore al valore della soglia massima di riferimento (**25%**), l'indicatore è **applicato** e il relativo punteggio assume valore 1.

Qualora l'importo degli ammortamenti per beni mobili strumentali, al netto dei beni di costo unitario non superiore a 516,46 euro, sia positivo e il valore dei beni strumentali mobili in proprietà, al netto dei beni di costo unitario non superiore a 516,46 euro, sia pari a zero, l'indicatore è **applicato** e il relativo punteggio assume valore 1.



INCIDENZA DEI COSTI PER BENI MOBILI ACQUISITI IN DIPENDENZA DI CONTRATTI PER LOCAZIONE FINANZIARIA

L'indicatore verifica la coerenza tra canoni di leasing e valore dei relativi beni strumentali acquisiti in leasing.

L'indicatore è **calcolato** come rapporto percentuale tra i "Canoni per beni mobili acquisiti in dipendenza di contratti di locazione finanziaria, ad esclusione dei canoni di leasing fiscalmente deducibili oltre il periodo di durata del contratto", e il "Valore dei beni strumentali mobili relativo a beni acquisiti in dipendenza di contratti di locazione finanziaria", parametrato alla quota di mesi di attività nel corso del periodo di imposta (numero di mesi di attività nel corso del periodo di imposta/12).

Nel caso in cui il valore dell'indicatore sia superiore al valore della soglia massima di riferimento (55%), l'indicatore è **applicato** e il relativo punteggio assume valore 1.

Qualora i "Canoni per beni mobili acquisiti in dipendenza di contratti di locazione finanziaria, ad esclusione dei canoni di leasing fiscalmente deducibili oltre il periodo di durata del contratto", siano positivi e il "Valore dei beni strumentali mobili relativo a beni acquisiti in dipendenza di contratti di locazione finanziaria" sia pari a zero, l'indicatore è **applicato** e il relativo punteggio assume valore 1.

REDDITIVITÀ

REDDITO OPERATIVO NEGATIVO

L'indicatore intercetta le situazioni in cui il reddito operativo è minore di zero.

Qualora si verifichi questa condizione e il margine operativo lordo sia positivo, l'indicatore è **applicato** e il relativo punteggio assume valore 1.

RISULTATO ORDINARIO NEGATIVO

L'indicatore intercetta le situazioni in cui il risultato ordinario è minore di zero.

Qualora si verifichi questa condizione, l'indicatore è **applicato** e il relativo punteggio assume valore 1.

GESTIONE EXTRA-CARATTERISTICA

INCIDENZA DEGLI ACCANTONAMENTI

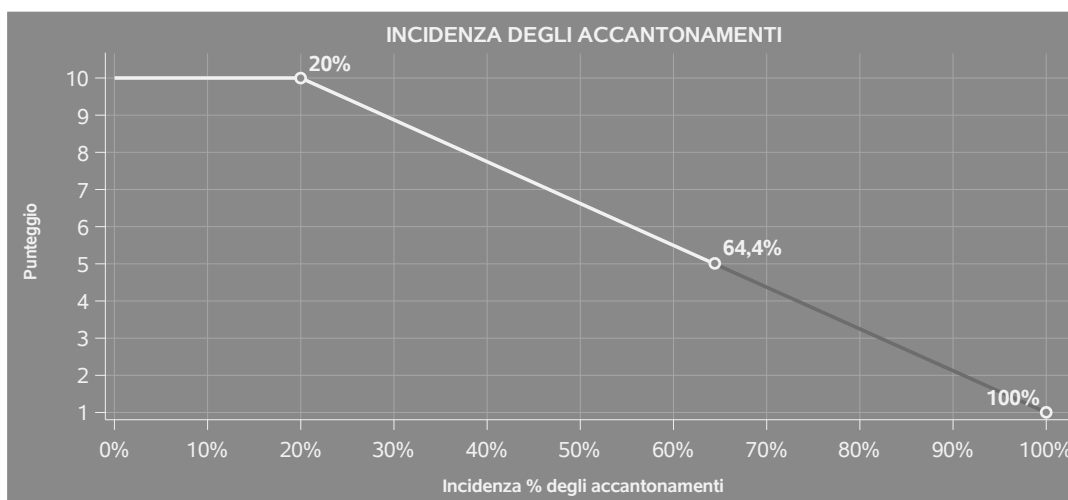
L'indicatore verifica la plausibilità degli accantonamenti rispetto alla capacità dell'impresa di produrre reddito attraverso la propria gestione caratteristica.

L'indicatore è **calcolato** come rapporto percentuale tra gli "Accantonamenti" e il margine operativo lordo.



Qualora gli "Accantonamenti" siano uguali a zero, l'indicatore non è **applicabile**.

All'indicatore "Incidenza degli accantonamenti" viene associato un punteggio che varia su una scala da 1 a 10. Quando l'indicatore presenta un valore pari o inferiore alla corrispondente soglia minima di riferimento (**20%**), il punteggio assume valore 10; quando l'indicatore presenta un valore pari o superiore alla corrispondente soglia massima di riferimento (**100%**), il punteggio assume valore 1; quando l'indicatore presenta un valore compreso nell'intervallo tra la soglia minima e massima di riferimento, il punteggio è modulato¹⁰ fra 1 e 10.



L'indicatore è **applicato** quando il relativo punteggio è non superiore a 5.

Qualora il margine operativo lordo sia non positivo, l'indicatore è **applicato** ed assume punteggio pari ad 1.

INCIDENZA DEGLI ONERI FINANZIARI NETTI SUL REDDITO OPERATIVO LORDO

L'indicatore verifica la plausibilità dell'indebitamento finanziario dell'impresa, permettendo di evidenziare eventuali squilibri tra la gestione operativa (comprensiva di ammortamenti e canoni per beni mobili acquisiti in dipendenza di contratti di locazione finanziaria) e la gestione finanziaria.

L'indicatore è **calcolato** come rapporto percentuale tra gli oneri finanziari netti e il reddito operativo lordo.

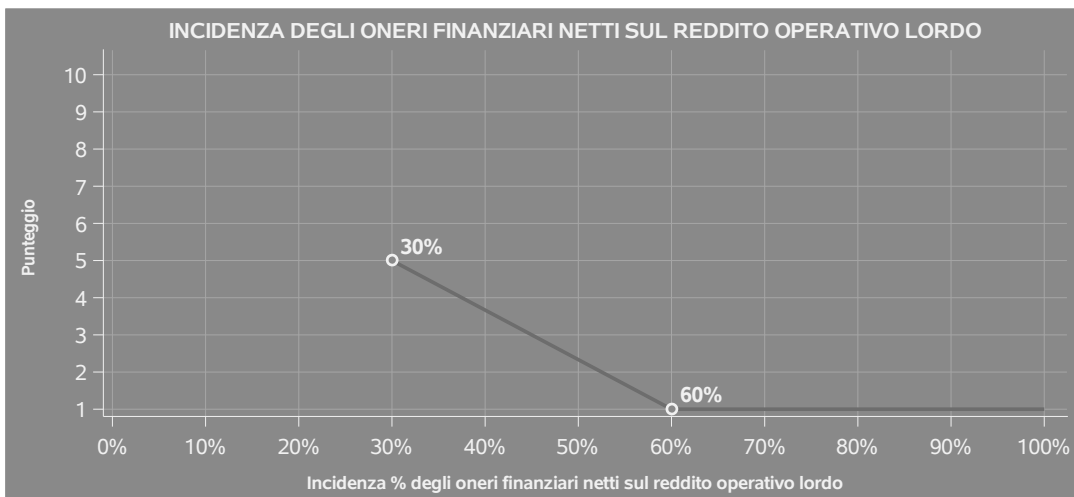
Qualora gli oneri finanziari netti siano non positivi, l'indicatore non è **applicabile**.

All'indicatore "Incidenza degli oneri finanziari netti sul reddito operativo lordo" viene associato un

¹⁰Punteggio = $10 - 9 \times \frac{(\text{indicatore} - \text{soglia minima})}{(\text{soglia massima} - \text{soglia minima})}$



punteggio che varia su una scala da 1 a 5. Quando l'indicatore presenta un valore pari o superiore alla corrispondente soglia massima di riferimento (**60%**) il punteggio assume valore 1; quando l'indicatore presenta un valore superiore alla soglia minima (**30%**) e inferiore alla soglia massima di riferimento, il punteggio è modulato¹¹ fra 1 e 5.



Qualora il reddito operativo lordo sia non positivo l'indicatore è **applicato** e assume punteggio pari ad 1.

In assenza di anomalia, l'indicatore non è applicato e il relativo punteggio di affidabilità non è calcolato.

¹¹Punteggio = 5 - 4 x [(indicatore - soglia minima)/(soglia massima - soglia minima)]



SUB ALLEGATI

SUB ALLEGATO 52.A.A - ASSEGNAZIONE AI MOB

In fase di applicazione, per l'assegnazione dei contribuenti ai MoB viene utilizzata una combinazione di due tecniche statistiche di tipo multivariato (analisi fattoriali e modelli di mistura finita) che utilizza le seguenti variabili:

Analisi fattoriale	Nome variabile	Descrizione variabile
Gamma offerta servizi	Q_IEN_MODATT_NORM_CORR_MAX	Prevalenza despecializzato
	Q_MAX_COM_PUBBL	Prevalenza comunicazione pubblicitaria
	Q_MAX_PUBBL_RELAZ	Prevalenza pubbliche relazioni
	Q_MAX_COM_MULTIMED	Prevalenza comunicazione multimediale
	Q_MAX_CONS_PIAN_MED	Prevalenza consulenza strategica e pianificazione dei media
	Q_MAX_ALTRA_COM	Prevalenza formazione e altre attività di comunicazione
	Q_MAX_MEDIA_TRADIZ	Prevalenza media tradizionali
	Q_MAX_WEB	Prevalenza web
	Q_MAX_SPAZI_PUBBL	Prevalenza spazi pubblicitari in esterno
	Q_MAX_ALTRI_CAN	Prevalenza altri canali

Sulla base di tali variabili, il contribuente viene assegnato ad uno o più MoB attraverso l'attribuzione di una probabilità di appartenenza, come descritto nell'**Allegato 88**.

Le matrici ed i vettori per il calcolo delle probabilità di appartenenza ai MoB sono riportati nell'**Allegato 90**.



SUB ALLEGATO 52.A.B - FUNZIONE "RICAVI PER ADDETTO"

Di seguito viene riportato l'elenco delle variabili e dei coefficienti della funzione di regressione "Ricavi per addetto", con la spiegazione dei coefficienti.


	VARIABILI		COEFFICIENTE	INTERPRETAZIONE DEL COEFFICIENTE STIMATO
INPUT PRODUTTIVI	Valore dei beni strumentali, quota fino a 800.000 euro	(*)	0,046620512245194	Un aumento dell'1% della variabile determina un aumento dello 0,05% del Ricavo stimato
	Ammortamenti per beni mobili strumentali	(*)	0,062257219639427	Un aumento dell'1% della variabile determina un aumento dello 0,06% del Ricavo stimato
	Canoni relativi a beni mobili acquisiti in dipendenza di contratti di locazione finanziaria	(*)	0,026272945155326	Un aumento dell'1% della variabile determina un aumento dello 0,03% del Ricavo stimato
	Costi produttivi	(*)	0,668834334447673	Un aumento dell'1% della variabile determina un aumento dello 0,67% del Ricavo stimato
	Costi sostenuti per concessioni relative a spazi/tempi pubblicitari	(*)	0,10888090433763	Un aumento dell'1% della variabile determina un aumento dello 0,11% del Ricavo stimato
	Quota numero Dipendenti		-0,199135953826946	Un dipendente presenta una produttività inferiore del 19,91% in termini di Ricavo stimato
VARIABILI STRUTTURALI				




VARIABILI	COEFFICIENTE	INTERPRETAZIONE DEL COEFFICIENTE STIMATO
Cooperativa	-0,248435525819344	La condizione di 'Cooperativa' determina una diminuzione del 24,84% del Ricavo stimato
Rilevanza del committente principale / 100	0,038704123795836	Un aumento dell'1% della variabile determina un aumento dello 0,04% del Ricavo stimato
Totale superficie dei locali destinati a uffici	0,011383180513389	Un aumento dell'1% della variabile determina un aumento dello 0,01% del Ricavo stimato
Tipologia di attività: Ideazione e conduzione di campagne pubblicitarie / 100	0,039549268054963	Un aumento dell'1% della variabile determina un aumento dello 0,04% del Ricavo stimato
Tipologia di attività: Relazioni pubbliche / 100	0,034623772812463	Un aumento dell'1% della variabile determina un aumento dello 0,03% del Ricavo stimato
Tipologia di azienda mandante: Imprese editrici (Volume delle vendite)	0,078507003383517	Un aumento dell'1% della variabile determina un aumento dello 0,08% del Ricavo stimato
Tipologia di azienda mandante: Soggetti esercenti l'attività di radiodiffusione (Volume delle vendite)	0,026223981303169	Un aumento dell'1% della variabile determina un aumento dello 0,03% del Ricavo stimato
Tipologia di azienda mandante: Imprese concessionarie di pubblicità (Volume delle vendite)	0,082656646420934	Un aumento dell'1% della variabile determina un aumento dello 0,08% del Ricavo stimato



VARIABILI		COEFFICIENTE	INTERPRETAZIONE DEL COEFFICIENTE STIMATO
Tipologia di azienda mandante: Altri (Volume delle vendite)	(*)	0,067998261195366	Un aumento dell'1% della variabile determina un aumento dello 0,07% del Ricavo stimato
MODELLI DI BUSINESS (MoB)			
Probabilità di appartenenza al MoB 1 — Contribuenti che svolgono prevalentemente altre attività		—0,074352326444851	L'appartenenza al MoB determina una diminuzione del 7,44% del Ricavo stimato
Probabilità di appartenenza al MoB 2 — Contribuenti che in genere svolgono attività diversificate		—0,051774885028669	L'appartenenza al MoB determina una diminuzione del 5,18% del Ricavo stimato
Probabilità di appartenenza al MoB 3 — Contribuenti che si occupano prevalentemente di vendita/intermediazione di spazi pubblicitari per affissioni e cartellonistica		—0,047213103456523	L'appartenenza al MoB determina una diminuzione del 4,72% del Ricavo stimato
Probabilità di appartenenza al MoB 5 — Contribuenti che si occupano prevalentemente di pubbliche relazioni		—0,030930263320964	L'appartenenza al MoB determina una diminuzione del 3,09% del Ricavo stimato
Probabilità di appartenenza al MoB 6 — Contribuenti che si occupano prevalentemente di vendita/intermediazione di spazi pubblicitari su altri canali		—0,062136804141944	L'appartenenza al MoB determina una diminuzione del 6,21% del Ricavo stimato



VARIABILI	COEFFICIENTE	INTERPRETAZIONE DEL COEFFICIENTE STIMATO
Probabilità di appartenenza al MoB 7 — Contribuenti che svolgono prevalentemente altre attività di comunicazione	-0,056753818339154	L'appartenenza al MoB determina una diminuzione del 5,68% del Ricavo stimato
Probabilità di appartenenza al MoB 9 — Contribuenti che si occupano prevalentemente di comunicazione pubblicitaria	-0,0696486665196775	L'appartenenza al MoB determina una diminuzione del 6,96% del Ricavo stimato
Probabilità di appartenenza al MoB 10 — Contribuenti che si occupano prevalentemente di comunicazione multimediale	-0,057705206459097	L'appartenenza al MoB determina una diminuzione del 5,77% del Ricavo stimato
Probabilità di appartenenza al MoB 11 — Contribuenti che si occupano prevalentemente di vendita/intermediazione di spazi pubblicitari su Internet	-0,063941466731548	L'appartenenza al MoB determina una diminuzione del 6,39% del Ricavo stimato
VARIABILI TERRITORIALI Territorialità del livello del reddito medio imponibile ai fini dell'addizionale IRPEF, a livello comunale	0,193537547159893	La localizzazione nei comuni a più alto livello secondo la territorialità considerata determina un aumento del 19,35% del Ricavo stimato
Territorialità generale a livello comunale relativa ai gruppi 2 o 5	-0,021968473199332	L'appartenenza ai gruppi territoriali considerati determina una diminuzione del 2,20% del Ricavo stimato



	VARIABILI		COEFFICIENTE	INTERPRETAZIONE DEL COEFFICIENTE STIMATO
MISURE DI CICLO DI SETTORE	Andamento della media dei ricavi del settore		0,240116290555381	Una diminuzione dell'1% della variabile di ciclo economico determina una flessione dello 0,24% del Ricavo stimato
	Tasso di occupazione a livello regionale		0,004834803121139	Una diminuzione di un punto della variabile determina una flessione dello 0,48% del Ricavo stimato
ECONOMIE DI SCALA E/O SOSTITUZIONE	(Costo del venduto e per la produzione di servizi) x (Valore dei beni strumentali)	(***)	-0,000217880656229	Un aumento dell'1% della variabile determina una diminuzione dello 0,0002% del Ricavo stimato
	(Valore dei beni strumentali) x (Spese per lavoro dipendente al netto dei compensi corrisposti ai soci per l'attività di amministratore)	(***)	-0,000456447392268	Un aumento dell'1% della variabile determina una diminuzione dello 0,0005% del Ricavo stimato
	(Volumi delle vendite per l'attività di intermediazione) x (Tipologia di azienda mandante: Imprese editrici (Volume delle vendite))	(***)	-0,001730819905669	Un aumento dell'1% della variabile determina una diminuzione dello 0,002% del Ricavo stimato
	(Volumi delle vendite per l'attività di intermediazione) x (Tipologia di azienda mandante: Imprese concessionarie di pubblicità (Volume delle vendite))	(***)	-0,001785813901818	Un aumento dell'1% della variabile determina una diminuzione dello 0,002% del Ricavo stimato



VARIABILI	COEFFICIENTE	INTERPRETAZIONE DEL COEFFICIENTE STIMATO
(Volumi delle vendite per l'attività di intermediazione) x (Tipologia di azienda mandante: Altri (Volume delle vendite))	(***) -0,001647437692077	Un aumento dell'1% della variabile determina una diminuzione dello 0,002% del Ricavo stimato
INTERCETTA	1,120161113375774	
Coefficiente di rivalutazione	1,027245665918841	
Coefficiente individuale		

(*) Le variabili contabili (XC) sono utilizzate in stima come $LN[1+XC/(N^{*addetti} \times 1.000)]$ o $LN[1+MIN\{XC/(N^{*addetti} \times 1.000), \text{quota valore in migliaia pro capite}\}]$

(**) Le variabili numeriche (XN) sono utilizzate in stima come $LN[1+XN/(N^{*addetti})]$ o $LN[1+MIN\{XN/(N^{*addetti}), \text{quota valore pro capite}\}]$

(***) La variabile relativa al numero degli addetti è utilizzata in stima come $LN(1+N^{*addetti})$

(****) Ciascuna variabile (XS) del prodotto è utilizzata in stima come $LN(1+XS)$

Le variabili dipendenti sono utilizzate in stima come $LN[1+YC/(N^{*addetti} \times 1.000)]$, dove: YC è uguale a Ricavi oppure Compensi oppure Valore aggiunto.

Le misure di ciclo settoriale relative al periodo di imposta di applicazione saranno pubblicate con apposito Decreto ai sensi dell'art. 9-bis comma 2 del DL 50 del 24 aprile 2017 convertito nella Legge n. 96 del 21 giugno 2017.




SUB ALLEGATO 52.A.C - FUNZIONE "VALORE AGGIUNTO PER ADDETTO"

Di seguito viene riportato l'elenco delle variabili e dei coefficienti della funzione di regressione "Valore aggiunto per addetto", con la spiegazione dei coefficienti.


VARIABILI	COEFFICIENTE	INTERPRETAZIONE DEL COEFFICIENTE STIMATO
INPUT PRODUTTIVI		
Valore dei beni strumentali, quota fino a 800.000 euro	(*) 0,094886290367453	Un aumento dell'1% della variabile determina un aumento dello 0,09% del VA stimato
Ammortamenti per beni mobili strumentali	(*) 0,127509969097648	Un aumento dell'1% della variabile determina un aumento dello 0,13% del VA stimato
Canoni relativi a beni mobili acquisiti in dipendenza di contratti di locazione finanziaria	(*) -0,026483751299781	Un aumento dell'1% della variabile determina una diminuzione dello 0,03% del VA stimato
Costo per servizi al netto dei compensi corrisposti ai soci per l'attività di amministratore (società ed enti soggetti all'IRES) + Canoni per beni mobili acquisiti in dipendenza di contratti di locazione non finanziaria e di noleggio	(*) 0,13466600865482	Un aumento dell'1% della variabile determina un aumento dello 0,13% del VA stimato
Costo del venduto e per la produzione di servizi	(*) 0,079108507650566	Un aumento dell'1% della variabile determina un aumento dello 0,08% del VA stimato



VARIABILI	VARIABILI	COEFFICIENTE	INTERPRETAZIONE DEL COEFFICIENTE STIMATO
	Spese per lavoro dipendente al netto dei compensi corrisposti ai soci per l'attività di amministratore (*)	0,267368890984348	Un aumento dell'1% della variabile determina un aumento dello 0,27% del VA stimato
	Quota dei Collaboratori familiari e dei Soci, escluso il primo, e/o associati	0,248609037867905	Un aumento dell'1% della variabile determina un aumento dello 0,25% del VA stimato
VARIABILI STRUTTURALI	Cooperativa	-0,366653192823079	La condizione di 'Cooperativa' determina una diminuzione del 36,67% del VA stimato
	Rilevanza del committente principale con attività svolta presso studi/strutture diversi da quelli del committente principale / 100	0,071650435104259	Un aumento dell'1% della variabile determina un aumento dello 0,07% del VA stimato
	Rilevanza del committente principale con attività svolta presso lo studio/struttura del committente principale / 100	0,11038694402524	Un aumento dell'1% della variabile determina un aumento dello 0,11% del VA stimato
	Tipologia di attività: Ideazione e conduzione di campagne pubblicitarie / 100	0,050840236734584	Un aumento dell'1% della variabile determina un aumento dello 0,05% del VA stimato
	Tipologia di attività: Progettazione e realizzazione stand per fiere e mostre / 100	-0,05484349394554	Un aumento dell'1% della variabile determina una diminuzione dello 0,05% del VA stimato
	Tipologia di azienda mandante: Imprese editrici (Volume delle vendite) (*)	0,151880058706431	Un aumento dell'1% della variabile determina un aumento dello 0,15% del VA stimato



VARIABILI		COEFFICIENTE	INTERPRETAZIONE DEL COEFFICIENTE STIMATO
Tipologia di azienda mandante: Soggetti esercenti l'attività di radiodiffusione (Volume delle vendite)	(*)	0,044223651245161	Un aumento dell'1% della variabile determina un aumento dello 0,04% del VA stimato
Tipologia di azienda mandante: Imprese concessionarie di pubblicità (Volume delle vendite)	(*)	0,156113087895072	Un aumento dell'1% della variabile determina un aumento dello 0,16% del VA stimato
Tipologia di azienda mandante: Altri (Volume delle vendite)	(*)	0,112211866820984	Un aumento dell'1% della variabile determina un aumento dello 0,11% del VA stimato
MODELLI DI BUSINESS (MoB)	Probabilità di appartenenza al MoB 1 — Contribuenti che svolgono prevalentemente altre attività	-0,135424641326958	L'appartenenza al MoB determina una diminuzione del 13,54% del VA stimato
	Probabilità di appartenenza al MoB 2 — Contribuenti che in genere svolgono attività diversificate	-0,060811934801366	L'appartenenza al MoB determina una diminuzione del 6,08% del VA stimato
	Probabilità di appartenenza al MoB 3 — Contribuenti che si occupano prevalentemente di vendita/intermediazione di spazi pubblicitari per affissioni e cartellonistica	-0,114112956934598	L'appartenenza al MoB determina una diminuzione dell'11,41% del VA stimato



VARIABILI		COEFFICIENTE	INTERPRETAZIONE DEL COEFFICIENTE STIMATO
Probabilità di appartenenza al MoB 4 — Contribuenti che si occupano prevalentemente di vendita/intermediazione di spazi pubblicitari su TV, radio e stampa	-0,075539065231876		L'appartenenza al MoB determina una diminuzione del 7,55% del VA stimato
Probabilità di appartenenza al MoB 5 — Contribuenti che si occupano prevalentemente di pubbliche relazioni	-0,043972998521313		L'appartenenza al MoB determina una diminuzione del 4,40% del VA stimato
Probabilità di appartenenza al MoB 6 — Contribuenti che si occupano prevalentemente di vendita/intermediazione di spazi pubblicitari su altri canali	-0,144808174758292		L'appartenenza al MoB determina una diminuzione del 14,48% del VA stimato
Probabilità di appartenenza al MoB 7 — Contribuenti che svolgono prevalentemente altre attività di comunicazione	-0,092649232475144		L'appartenenza al MoB determina una diminuzione del 9,26% del VA stimato
Probabilità di appartenenza al MoB 9 — Contribuenti che si occupano prevalentemente di comunicazione pubblicitaria	-0,104309813240191		L'appartenenza al MoB determina una diminuzione del 10,43% del VA stimato
Probabilità di appartenenza al MoB 10 — Contribuenti che si occupano prevalentemente di comunicazione multimediale	-0,063893664718969		L'appartenenza al MoB determina una diminuzione del 6,39% del VA stimato



	VARIABILI		COEFFICIENTE	INTERPRETAZIONE DEL COEFFICIENTE STIMATO
	Probabilità di appartenenza al MoB 11 — Contribuenti che si occupano prevalentemente di vendita/intermediazione di spazi pubblicitari su Internet		-0,103216420213393	L'appartenenza al MoB determina una diminuzione del 10,32% del VA stimato
VARIABILI TERRITORIALI	Territorialità del livello del reddito medio imponibile ai fini dell'addizionale IRPEF, a livello comunale		0,312583512426037	La localizzazione nei comuni a più alto livello secondo la territorialità considerata determina un aumento del 31,26% del VA stimato
MISURE DI CICLO DI SETTORE	Andamento della media dei ricavi del settore		0,60696733116768	Una diminuzione dell'1% della variabile di ciclo economico determina una flessione dello 0,61% del VA stimato
	Tasso di occupazione a livello regionale		0,008578721126703	Una diminuzione di un punto della variabile determina una flessione dello 0,86% del VA stimato
ECONOMIE DI SCALA E/O SOSTITUZIONE	(Costo del venduto e per la produzione di servizi) x (Spese per lavoro dipendente al netto dei compensi corrisposti ai soci per l'attività di amministratore)	(***)	-0,000936012974774	Un aumento dell'1% della variabile determina una diminuzione dello 0,001% del VA stimato
	(Valore dei beni strumentali) x (Spese per lavoro dipendente al netto dei compensi corrisposti ai soci per l'attività di amministratore)	(***)	-0,001921638545769	Un aumento dell'1% della variabile determina una diminuzione dello 0,002% del VA stimato



VARIABILI	COEFFICIENTE	INTERPRETAZIONE DEL COEFFICIENTE STIMATO
(Volumi delle vendite per l'attività di intermediazione) x (Tipologia di azienda mandante: Imprese editrici (Volume delle vendite))	(***) -0,003303226325228	Un aumento dell'1% della variabile determina una diminuzione dello 0,003% del VA stimato
(Volumi delle vendite per l'attività di intermediazione) x (Tipologia di azienda mandante: Imprese concessionarie di pubblicità (Volume delle vendite))	(***) -0,003283450436031	Un aumento dell'1% della variabile determina una diminuzione dello 0,003% del VA stimato
(Volumi delle vendite per l'attività di intermediazione) x (Tipologia di azienda mandante: Altri (Volume delle vendite))	(***) -0,00264272321331	Un aumento dell'1% della variabile determina una diminuzione dello 0,003% del VA stimato
INTERCETTA Valore dell'intercetta del modello di stima	0,900874943738652	
Coefficiente di rivalutazione	1,076712650371706	
Coefficiente individuale Vedasi Allegato 89		

(*) Le variabili contabili (XC) sono utilizzate in stima come $LN[1+XC/(N^{\circ}addetti \times 1.000)]$ o $LN[1+MIN\{XC/(N^{\circ}addetti \times 1.000), \text{quota valore in migliaia pro capite}\}]$

(**) Le variabili numeriche (XN) sono utilizzate in stima come $LN[1+XN/(N^{\circ}addetti)]$ o $LN[1+MIN\{XN/(N^{\circ}addetti), \text{quota valore pro capite}\}]$

(***) La variabile relativa al numero degli addetti è utilizzata in stima come $LN(1+N^{\circ}addetti)$

(****) Ciascuna variabile (XS) del prodotto è utilizzata in stima come $LN(1+XS)$



Le variabili dipendenti sono utilizzate in stima come $LN[1+YC/(N^{\text{addetti}} \times 1.000)]$, dove: YC è uguale a Ricavi oppure Compensi oppure Valore aggiunto.

Le misure di ciclo settoriale relative al periodo di imposta di applicazione saranno pubblicate con apposito Decreto ai sensi dell'art. 9-bis comma 2 del DL 50 del 24 aprile 2017 convertito nella Legge n. 96 del 21 giugno 2017.



SUB ALLEGATO 52.A.D - FORMULE DELLE VARIABILI E DEGLI INDICATORI

Di seguito sono riportate le formule delle variabili e degli indicatori economico-contabili utilizzati nell'ISA BG82U:

Addetti ¹² (**ditte individuali**) = Titolare + Numero dipendenti + Numero collaboratori coordinati e continuativi che prestano attività prevalentemente nell'impresa + Numero collaboratori dell'impresa familiare e coniuge dell'azienda coniugale + Numero familiari diversi che prestano attività nell'impresa + Numero associati in partecipazione.

Addetti (società) = Numero dipendenti + Numero collaboratori coordinati e continuativi che prestano attività prevalentemente nell'impresa + Numero familiari diversi che prestano attività nell'impresa + Numero associati in partecipazione + Numero soci amministratori + Numero soci non amministratori + Numero amministratori non soci.

Addetti non dipendenti ¹³ (**ditte individuali**) = Titolare + Numero collaboratori dell'impresa familiare e coniuge dell'azienda coniugale + Numero familiari diversi che prestano attività nell'impresa + Numero associati in partecipazione.

Addetti non dipendenti (società) = Numero familiari diversi che prestano attività nell'impresa + Numero associati in partecipazione + Numero soci amministratori + Numero soci non amministratori + Numero amministratori non soci.

Ammortamenti per beni mobili strumentali, al netto dei beni di costo unitario non superiore a 516,46 euro = Ammortamenti per beni mobili strumentali - Spese per l'acquisto di beni strumentali mobili di costo unitario non superiore a 516,46 euro.

Comunicazione pubblicitaria = Tipologia di attività: Ideazione e conduzione di campagne pubblicitarie + Progettazione e realizzazione immagine coordinata + Progettazione e realizzazione editoriale + Progettazione e realizzazione di operazioni promozionali.

Consulenza strategica e pianificazione dei media = Tipologia di attività: Consulenza strategica + Media planning/buying.

Cooperativa = 1 se Cooperativa (1= a mutualità prevalente; 2= altra cooperativa) è maggiore di zero; altrimenti assume valore pari a zero.

Costi produttivi = Costo del venduto e per la produzione di servizi + Costo per servizi - Compensi corrisposti ai soci per l'attività di amministratore (società ed enti soggetti all'IRES) + Canoni per beni mobili acquisiti in dipendenza di

¹²Il titolare è pari a uno. Il numero collaboratori dell'impresa familiare e coniuge dell'azienda coniugale, il numero familiari diversi che prestano attività nell'impresa, il numero associati in partecipazione, il numero soci amministratori e il numero soci non amministratori sono pari alla relativa percentuale di lavoro prestato diviso 100. Il numero collaboratori coordinati e continuativi che prestano attività prevalentemente nell'impresa, il numero amministratori non soci e il titolare sono rideterminati in base alla durata dell'attività pari al numero di mesi di attività nel corso del periodo di imposta diviso 12. Il numero addetti non può essere inferiore a ("Numero di mesi di attività nel corso del periodo di imposta" diviso 12).

¹³Il titolare è pari a uno. Il numero collaboratori dell'impresa familiare e coniuge dell'azienda coniugale, il numero familiari diversi che prestano attività nell'impresa, il numero associati in partecipazione, il numero soci amministratori e il numero soci non amministratori sono pari alla relativa percentuale di lavoro prestato diviso 100. Il numero amministratori non soci e il titolare sono rideterminati in base alla durata dell'attività pari al numero di mesi di attività nel corso del periodo di imposta diviso 12. Se il numero addetti non dipendenti è inferiore a "Numero di mesi di attività nel corso del periodo d'imposta" diviso 12, allora il numero addetti non dipendenti è pari al valore massimo tra (numero addetti non dipendenti) e (titolare - Numero dipendenti).



contratti di locazione non finanziaria e di noleggio + Spese per lavoro dipendente e per altre prestazioni diverse da lavoro dipendente afferenti l'attività dell'impresa - Compensi corrisposti ai soci per l'attività di amministratore (società di persone).

Costi residuali di gestione = Oneri diversi di gestione ed altre componenti negative - Perdite su crediti - Utili spettanti agli associati in partecipazione con apporti di solo lavoro - Maggiorazioni fiscali - Componenti negativi derivanti da trasferimenti di azienda o di rami di azienda - Minusvalenze derivanti da operazioni di riconversione produttiva, ristrutturazione o ridimensionamento produttivo, espropri o nazionalizzazioni di beni, alienazione di beni non strumentali all'attività produttiva - Quote di accantonamento annuale al TFR per forme pensionistiche complementari e somme erogate agli iscritti ai fondi di previdenza del personale dipendente - Oneri per imposte e tasse.

Costi sostenuti per concessioni relative a spazi/tempi pubblicitari = Minimo tra Altri elementi specifici: Costi sostenuti per concessioni relative a spazi/tempi pubblicitari e Costo per il godimento di beni di terzi (canoni di locazione finanziaria e non finanziaria, di noleggio, ecc.) al netto di: di cui per canoni relativi a beni immobili, di cui per beni mobili acquisiti in dipendenza di contratti di locazione non finanziaria e di noleggio, di cui per beni mobili acquisiti in dipendenza di contratti di locazione finanziaria (ad esclusione delle quote di canoni di leasing fiscalmente deducibili oltre il periodo di durata del contratto).

Costi totali = Costi produttivi + Oneri diversi di gestione ed altre componenti negative - Perdite su crediti - Utili spettanti agli associati in partecipazione con apporti di solo lavoro - Maggiorazioni fiscali - Componenti negativi derivanti da trasferimenti di azienda o di rami di azienda - Minusvalenze derivanti da operazioni di riconversione produttiva, ristrutturazione o ridimensionamento produttivo, espropri o nazionalizzazioni di beni, alienazione di beni non strumentali all'attività produttiva - Quote di accantonamento annuale al TFR per forme pensionistiche complementari e somme erogate agli iscritti ai fondi di previdenza del personale dipendente - Oneri per imposte e tasse.

Costo del venduto e per la produzione di servizi¹⁴ = [Esistenze iniziali relative a merci, prodotti finiti, materie prime e sussidiarie, semilavorati e ai servizi non di durata ultrannuale + Costi per l'acquisto di materie prime, sussidiarie, semilavorati e merci e per la produzione di servizi - Beni distrutti o sottratti relativi a materie prime, sussidiarie, semilavorati, merci e prodotti finiti] - Rimanenze finali relative a merci, prodotti finiti, materie prime e sussidiarie, semilavorati e ai servizi non di durata ultrannuale.

Formazione e altre attività di comunicazione = Tipologia di attività: Progettazione e realizzazione di interventi formativi sulla comunicazione + Altre attività di comunicazione.

Indice di equidistribuzione tra le specializzazioni = $100 \times [(1 - (\text{Comunicazione pubblicitaria}/(\text{Totale specializzazioni} + 0,00001))) \times (1 - (\text{Pubbliche relazioni}/(\text{Totale specializzazioni} + 0,00001))) \times (1 - (\text{Tipologia di attività: Progettazione, realizzazione e aggiornamento siti web/comunicazione multimediale}/(\text{Totale specializzazioni} + 0,00001))) \times (1 - (\text{Consulenza strategica e pianificazione dei media}/(\text{Totale specializzazioni} + 0,00001))) \times (1 - (\text{Formazione e altre attività di comunicazione}/(\text{Totale specializzazioni} + 0,00001))) \times (1 - (\text{Media tradizionali}/(\text{Totale specializzazioni} + 0,00001)))$

¹⁴Ad esclusione dell'utilizzo nell'ambito dell'indicatore elementare di anomalia relativo al "costo del venduto e per la produzione di servizi", se la variabile è minore di zero, viene posta uguale a zero.



specializzazioni+0,00001))) × (1- (Tipologia di attività: Internet/(Totale specializzazioni+0,00001))) × (1- (Tipologia di attività: Affissioni e cartellonistica/(Totale specializzazioni+0,00001))) × (1- (Tipologia di attività: Altri canali/(Totale specializzazioni+0,00001))) × (Totale specializzazioni/100) /0,34644].

Margine operativo lordo = Valore aggiunto - (Spese per lavoro dipendente e per altre prestazioni diverse da lavoro dipendente afferenti l'attività dell'impresa - Spese per prestazioni rese da professionisti esterni - Compensi corrisposti ai soci per l'attività di amministratore (società di persone)).

Media tradizionali = Tipologia di attività: TV e radio + Stampa.

Numero dipendenti = (Numero delle giornate retribuite - Numero delle giornate di sospensione, C.I.G. e simili del personale dipendente) diviso 312.

Oneri finanziari netti = Interessi e altri oneri finanziari - Risultato della gestione finanziaria.

Prevalenza altri canali = Tipologia di attività: Altri canali se Tipologia di attività: Altri canali è pari a Specializzazione massima, altrimenti assume valore pari a Tipologia di attività: Altri canali diviso 100.

Prevalenza comunicazione multimediale = Tipologia di attività: Progettazione, realizzazione e aggiornamento siti web/comunicazione multimediale se Tipologia di attività: Progettazione, realizzazione e aggiornamento siti web/comunicazione multimediale è pari a Specializzazione massima, altrimenti assume valore pari a Tipologia di attività: Progettazione, realizzazione e aggiornamento siti web/comunicazione multimediale diviso 100.

Prevalenza comunicazione pubblicitaria = Comunicazione pubblicitaria se Comunicazione pubblicitaria è pari a Specializzazione massima, altrimenti assume valore pari a Comunicazione pubblicitaria diviso 100.


Prevalenza consulenza strategica e pianificazione dei media = Consulenza strategica e pianificazione dei media se Consulenza strategica e pianificazione dei media è pari a Specializzazione massima, altrimenti assume valore pari a Consulenza strategica e pianificazione dei media diviso 100.

Prevalenza despecializzato = Indice di equidistribuzione tra le specializzazioni se Indice di equidistribuzione tra le specializzazioni è pari a Specializzazione massima, altrimenti assume valore pari a Indice di equidistribuzione tra le specializzazioni diviso 100.

Prevalenza formazione e altre attività di comunicazione = Formazione e altre attività di comunicazione se Formazione e altre attività di comunicazione è pari a Specializzazione massima, altrimenti assume valore pari a Formazione e altre attività di comunicazione diviso 100.

Prevalenza media tradizionali = Media tradizionali se Media tradizionali è pari a Specializzazione massima, altrimenti assume valore pari a Media tradizionali diviso 100.

Prevalenza pubbliche relazioni = Pubbliche relazioni se Pubbliche relazioni è pari a Specializzazione massima, altrimenti assume valore pari a Pubbliche relazioni diviso 100.



Prevalenza spazi pubblicitari in esterno = Tipologia di attività: Affissioni e cartellonistica se Tipologia di attività: Affissioni e cartellonistica è pari a Specializzazione massima, altrimenti assume valore pari a Tipologia di attività: Affissioni e cartellonistica diviso 100.

Prevalenza web = Tipologia di attività: Internet se Tipologia di attività: Internet è pari a Specializzazione massima, altrimenti assume valore pari a Tipologia di attività: Internet diviso 100.

Pubbliche relazioni = Tipologia di attività: Relazioni pubbliche + Progettazione e realizzazione stand per fiere e mostre + Progettazione e realizzazione di eventi.

Quota dei Collaboratori familiari e dei Soci, escluso il primo, e/o associati = [Numero collaboratori dell'impresa familiare e coniuge dell'azienda coniugale + Numero familiari diversi che prestano attività nell'impresa + Numero associati in partecipazione + (Numero soci amministratori + Numero soci non amministratori) escluso il primo socio¹⁵]/(Addetti).

Quota numero Dipendenti = (Addetti - Addetti non dipendenti) / Addetti.

Reddito = Risultato ordinario + Altri proventi considerati ricavi di cui alla lettera f) dell'art. 85, comma 1, del TUIR + Altri proventi e componenti positivi - Oneri diversi di gestione ed altre componenti negative di cui componenti negativi derivanti da trasferimenti di azienda o di rami di azienda - Oneri diversi di gestione ed altre componenti negative di cui minusvalenze derivanti da operazioni di riconversione produttiva, ristrutturazione o ridimensionamento produttivo, espropri o nazionalizzazioni di beni, alienazione di beni non strumentali all'attività produttiva.

Reddito operativo = Margine operativo lordo - Ammortamenti - Accantonamenti.

Reddito operativo lordo = Reddito operativo + Ammortamenti + Canoni per beni mobili acquisiti in dipendenza di contratti di locazione finanziaria, ad esclusione dei canoni di leasing fiscalmente deducibili oltre il periodo di durata del contratto.

Ricavi = Ricavi di cui ai commi 1 (Lett. a) e b)) e 2 dell'art. 85 del TUIR + (Altri proventi considerati ricavi - Altri proventi considerati ricavi di cui alla lettera f) dell'art. 85, comma 1, del TUIR) + Rimanenze finali relative ad opere, forniture e servizi di durata ultrannuale - Esistenze iniziali relative ad opere, forniture e servizi di durata ultrannuale + Ulteriori componenti positivi per migliorare il profilo di affidabilità.

Rilevanza del committente principale = Percentuale dei ricavi/compensi derivanti da attività svolta per il committente principale (indicare solo se superiore al 50%) se Percentuale dei ricavi/compensi derivanti da attività svolta per il committente principale (indicare solo se superiore al 50%) è maggiore di 50, altrimenti assume valore pari a zero.

Rilevanza del committente principale con attività svolta presso lo studio/struttura del committente principale = Ricavi/compensi derivanti da attività svolta per il committente principale (indicare solo se superiore al 50%) di cui per attività svolta presso lo studio/struttura del committente principale (incluso il distacco presso il cliente del committente principale) se Ricavi/compensi derivanti da attività svolta per il committente principale (indicare solo

¹⁵Il primo socio è rideterminato in base alla durata dell'attività pari al numero di mesi dell'attività nel corso del periodo d'imposta diviso 12. La somma del numero soci non può essere inferiore a ("Numero di mesi di attività nel corso del periodo d'imposta" diviso 12).



se superiore al 50%) di cui per attività svolta presso lo studio/struttura del committente principale (incluso il distacco presso il cliente del committente principale) è minore o uguale alla variabile Rilevanza del committente principale, altrimenti assume valore pari a zero.

Rilevanza del committente principale con attività svolta presso studi/strutture diversi da quelli del committente principale = Rilevanza del committente principale - Rilevanza del committente principale con attività svolta presso lo studio/struttura del committente principale.

Risultato ordinario = Reddito operativo + Risultato della gestione finanziaria - Interessi e altri oneri finanziari + Incrementi di immobilizzazioni per lavori interni.

Specializzazione massima = Valore massimo tra Comunicazione pubblicitaria, Pubbliche relazioni, Tipologia di attività: Progettazione, realizzazione e aggiornamento siti web/comunicazione multimediale, Consulenza strategica e pianificazione dei media, Formazione e altre attività di comunicazione, Media tradizionali, Tipologia di attività: Internet, Tipologia di attività: Affissioni e cartellonistica, Tipologia di attività: Altri canali, Indice di equidistribuzione tra le specializzazioni, [100 - (Comunicazione pubblicitaria + Pubbliche relazioni + Tipologia di attività: Progettazione, realizzazione e aggiornamento siti web/comunicazione multimediale + Consulenza strategica e pianificazione dei media + Formazione e altre attività di comunicazione + Media tradizionali + Tipologia di attività: Internet + Tipologia di attività: Affissioni e cartellonistica + Tipologia di attività: Altri canali)].

Tasso di occupazione a livello regionale

La variabile è la media, per tutte le unità locali compilate, dei singoli indicatori regionali.

Un'unità locale è compilata se il comune dell'unità locale è compilato.

Se non risulta compilata alcuna unità locale occorre far riferimento al comune del domicilio fiscale qualora presente.

Territorialità del livello del reddito medio imponibile ai fini dell'addizionale IRPEF, a livello comunale definita su dati del Dipartimento delle Finanze riferiti ai periodi d'imposta 2017 e 2018¹⁶

La territorialità del livello del reddito differenzia il territorio nazionale sulla base del livello del reddito per comune.

La variabile è la media, per tutte le unità locali compilate, dei singoli indicatori territoriali.

Un'unità locale è compilata se il comune dell'unità locale è compilato.

Se non risulta compilata alcuna unità locale occorre far riferimento al comune del domicilio fiscale qualora presente.

Territorialità generale a livello comunale¹⁷

La territorialità è applicata a livello comunale.

Gruppo 1 - Aree con livello di benessere elevato, istruzione superiore, sistema economico locale organizzato;


Gruppo 2 - Aree con livello di benessere non elevato, bassa scolarità, sistema economico locale poco sviluppato e basato prevalentemente su attività commerciali;

Gruppo 3 - Aree ad elevata urbanizzazione con notevole grado di benessere, istruzione superiore e caratterizzate da sistemi locali con servizi terziari evoluti;

Gruppo 4 - Aree caratterizzate dalla presenza di piccoli comuni con organizzazione spiccatamente artigianale dell'attività produttiva e livello medio di benessere;

¹⁶I criteri e le conclusioni dello studio sono riportati nell'apposito Decreto Ministeriale.

¹⁷I criteri e le conclusioni dello studio sono riportati nell'apposito Decreto Ministeriale.



Gruppo 5 - Aree di marcata arretratezza economica, basso livello di benessere e scolarità poco sviluppata.

Il valore del gruppo territoriale di riferimento è calcolato come rapporto tra il numero delle unità locali compilate che appartengono al gruppo territoriale di riferimento e il numero totale delle unità locali compilate.

Una unità locale è compilata se è compilato il comune dell'unità locale.

Se non risulta compilata alcuna unità locale occorre far riferimento al comune del domicilio fiscale qualora presente.

Totale specializzazioni = Comunicazione pubblicitaria + Pubbliche relazioni + Tipologia di attività: Progettazione, realizzazione e aggiornamento siti web/comunicazione multimediale + Consulenza strategica e pianificazione dei media + Formazione e altre attività di comunicazione + Media tradizionali + Tipologia di attività: Internet + Tipologia di attività: Affissioni e cartellonistica + Tipologia di attività: Altri canali.


Totale superficie dei locali destinati a uffici = Somma dei metri quadri dei Locali destinati a uffici per tutte le unità locali. La variabile è rideterminata in base alla durata dell'attività pari al numero di mesi di attività nel corso del periodo di imposta diviso 12.

Valore aggiunto = Ricavi - [(Costo del venduto e per la produzione di servizi) + (Costo per servizi - Compensi corrisposti ai soci per l'attività di amministratore (società ed enti soggetti all'IRES)) + Costo per il godimento di beni di terzi (canoni di locazione finanziaria e non finanziaria, di noleggio, ecc.) + Spese per prestazioni rese da professionisti esterni + (Oneri diversi di gestione ed altre componenti negative - Utili spettanti agli associati in partecipazione con apporti di solo lavoro - Maggiorazioni fiscali - Componenti negativi derivanti da trasferimenti di azienda o di rami di azienda - Minusvalenze derivanti da operazioni di riconversione produttiva, ristrutturazione o ridimensionamento produttivo, espropri o nazionalizzazioni di beni, alienazione di beni non strumentali all'attività produttiva)].

Valore dei beni strumentali = La variabile è rideterminata in base alla durata dell'attività pari al numero di mesi di attività nel corso del periodo di imposta diviso 12.

Valore dei beni strumentali mobili in proprietà, al netto dei beni di costo unitario non superiore a 516,46 euro = Valore dei beni strumentali - Valore relativo a beni acquisiti in dipendenza di contratti di locazione finanziaria - Spese per l'acquisto di beni strumentali mobili di costo unitario non superiore a 516,46 euro.

Volumi delle vendite per l'attività di intermediazione = Tipologia di azienda mandante (volume delle vendite): Imprese editrici + Soggetti esercenti l'attività di radiodiffusione + Imprese concessionarie di pubblicità + Altri.



ALLEGATO 52.B

NOTA TECNICA E METODOLOGICA

INDICE SINTETICO DI AFFIDABILITÀ FISCALE

BG82U

SERVIZI PUBBLICITARI, RELAZIONI PUBBLICHE E
COMUNICAZIONE
(ESERCENTI ARTI E PROFESSIONI)



APPLICAZIONE DELL'ISA

L'indice sintetico di affidabilità fiscale (ISA) esprime un giudizio di sintesi sull'affidabilità dei comportamenti fiscali del soggetto.

L'ISA è calcolato come media aritmetica di un insieme d'indicatori elementari e rappresenta il posizionamento del contribuente rispetto a tali indicatori attribuendo al soggetto un valore di sintesi, in scala da 1 a 10, dei singoli indicatori elementari: più basso sarà il valore dell'indice, minore sarà l'affidabilità fiscale del soggetto, più alto sarà il valore, più alta sarà l'attendibilità fiscale del soggetto.


I contribuenti interessati possono indicare ulteriori componenti positivi non risultanti dalle scritture contabili, che concorrono al calcolo degli indicatori elementari, per migliorare il proprio profilo di affidabilità fiscale.

Le attività economiche (ATECO 2007) oggetto dell'indice sintetico di affidabilità fiscale BG82U sono di seguito riportate:

- 70.21.00 - Pubbliche relazioni e comunicazione
- 73.11.01 - Ideazione di campagne pubblicitarie
- 73.11.02 - Conduzione di campagne di marketing e altri servizi pubblicitari
- 73.12.00 - Attività delle concessionarie e degli altri intermediari di servizi pubblicitari

I criteri generali seguiti per la costruzione dell'indice sintetico di affidabilità fiscale BG82U sono riportati nell'**Allegato 88**.

Di seguito sono rappresentate le modalità di calcolo dell'indice sintetico di affidabilità fiscale BG82U per l'applicazione al singolo contribuente dal periodo di imposta 2020.



MODELLI DI BUSINESS

Ai fini della definizione degli indicatori elementari, i contribuenti interessati all'applicazione dell'ISA BG82U sono classificati in gruppi omogenei che presentano al loro interno caratteristiche il più possibile simili in termini di modalità di operare sul mercato in base al "Modello di Business" (MoB) adottato.

I modelli di business rappresentano la struttura della catena del valore alla base del processo di produzione del bene o del servizio e sono espressione delle differenze fondamentali che derivano dalle diverse articolazioni organizzative con cui tale processo viene effettuato o da specifiche competenze.

Per l'ISA BG82U i MoB individuati sono i seguenti (la numerosità indicata è riferita alle imprese e ai lavoratori autonomi della base dati di costruzione, p.i. 2018):

- **MoB 1 - Contribuenti che svolgono prevalentemente altre attività** (Numerosità: 898). I contribuenti appartenenti a questo modello organizzativo svolgono prevalentemente attività diverse dalla vendita/intermediazione di spazi pubblicitari e dall'attività di comunicazione;
- **MoB 2 - Contribuenti che in genere svolgono attività diversificate** (Numerosità: 3.220). I contribuenti appartenenti a questo modello organizzativo svolgono diverse attività di comunicazione e/o di vendita/intermediazione di spazi pubblicitari, senza una specifica specializzazione;
- **MoB 3 - Contribuenti che si occupano prevalentemente di vendita/intermediazione di spazi pubblicitari per affissioni e cartellonistica** (Numerosità: 629);
- **MoB 4 - Contribuenti che si occupano prevalentemente di vendita/intermediazione di spazi pubblicitari su TV, radio e stampa** (Numerosità: 579);
- **MoB 5 - Contribuenti che si occupano prevalentemente di pubbliche relazioni** (Numerosità: 1.138). All'interno di questo modello organizzativo sono anche compresi coloro che si occupano prevalentemente di progettazione e realizzazione di eventi e di stand per fiere e mostre;
- **MoB 6 - Contribuenti che si occupano prevalentemente di vendita/intermediazione di spazi pubblicitari su altri canali** (Numerosità: 212). I contribuenti appartenenti a questo modello organizzativo svolgono prevalentemente attività di vendita e/o intermediazione di spazi pubblicitari su canali diversi da TV, radio, stampa, internet, affissioni e cartellonistica;
- **MoB 7 - Contribuenti che svolgono prevalentemente altre attività di comunicazione** (Numerosità: 2.131). All'interno di questo modello organizzativo sono anche compresi coloro che si occupano prevalentemente di progettazione e realizzazione di interventi formativi sulla comunicazione;



- **MoB 8 - Contribuenti che svolgono prevalentemente attività di media planning/buying e/o di consulenza strategica** (Numerosità: 739);
- **MoB 9 - Contribuenti che si occupano prevalentemente di comunicazione pubblicitaria** (Numerosità: 1.936). I contribuenti appartenenti a questo modello organizzativo svolgono prevalentemente attività di ideazione e conduzione di campagne pubblicitarie, progettazione e realizzazione editoriale, di immagine coordinata e di operazioni promozionali;
- **MoB 10 - Contribuenti che si occupano prevalentemente di comunicazione multimediale** (Numerosità: 449). I contribuenti appartenenti a questo modello organizzativo si occupano prevalentemente di progettazione, realizzazione e aggiornamento di siti web, di produzione di contenuti testuali e/o iconografici per la comunicazione multimediale;
- **MoB 11 - Contribuenti che si occupano prevalentemente di vendita/intermediazione di spazi pubblicitari su Internet** (Numerosità: 382).

Per la descrizione degli elementi che permettono l'assegnazione del contribuente ai MoB si rimanda al **Sub Allegato 52.B.A.**



INDICATORI ELEMENTARI

Gli indicatori elementari utilizzati ai fini del calcolo dell'indice sintetico di affidabilità fiscale per l'ISA BG82U sono differenziati **in due gruppi**:

1. **Indicatori elementari di affidabilità.** Tali indicatori individuano l'attendibilità di relazioni e rapporti tra grandezze di natura contabile e strutturale, tipici del settore e/o del modello organizzativo di riferimento, all'interno di specifici intervalli di valori su una scala da 1 a 10.

A questo gruppo appartengono gli indicatori elementari:

- Compensi per addetto;
- Valore aggiunto per addetto;
- Reddito per addetto.

2. **Indicatori elementari di anomalia.** Tali indicatori segnalano la presenza di profili contabili e/o gestionali atipici rispetto al settore e/o al modello organizzativo di riferimento o evidenziano incongruenze riconducibili ad ingiustificati disallineamenti tra le informazioni dichiarate nei modelli di rilevazione dei dati per l'applicazione degli ISA, ovvero tra queste e le informazioni presenti nei modelli dichiarativi e/o in altre banche dati, con riferimento a diverse annualità d'imposta. Gli indicatori partecipano al calcolo dell'indice sintetico di affidabilità fiscale soltanto quando l'anomalia è presente; trattandosi di indicatori riferibili unicamente ad anomalie, il relativo punteggio di affidabilità fiscale viene misurato o con una scala da 1 a 5 o con il valore 1 che evidenzia la presenza di una grave anomalia.

A questo gruppo appartengono gli indicatori elementari suddivisi nelle successive sezioni:

Gestione caratteristica:

- Copertura delle spese per dipendente;
- Analisi dell'apporto di lavoro delle figure non dipendenti;
- Margine operativo lordo negativo.

Gestione dei beni strumentali:

- Incidenza degli ammortamenti.

Redditività:

- Reddito operativo negativo;
- Risultato ordinario negativo.

Gestione extra-caratteristica:


- Incidenza delle minusvalenze patrimoniali;



- Incidenza degli interessi passivi sul reddito operativo lordo.

Le formule delle variabili e degli indicatori sono riportate nel **Sub Allegato 52.B.D.**

— 2008 —



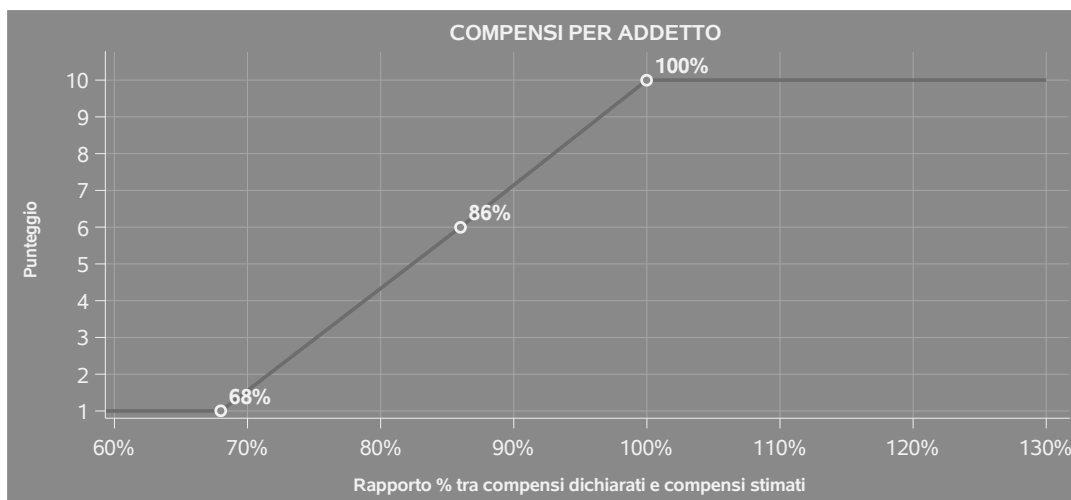
INDICATORI ELEMENTARI DI AFFIDABILITÀ

COMPENSI PER ADDETTO

L'indicatore misura l'affidabilità dell'ammontare dei compensi che uno studio professionale consegue attraverso il processo di produzione del servizio con riferimento al contributo di ciascun addetto.

L'indicatore è calcolato come rapporto tra i compensi dichiarati per addetto e i compensi per addetto stimati.

A tale indicatore viene associato un punteggio che varia su una scala da 1 a 10. Quando i compensi dichiarati sono maggiori o uguali rispetto a quelli stimati, ovvero il rapporto tra i compensi dichiarati e i compensi stimati presenta un valore pari o superiore ad 1, il punteggio assume valore 10; quando il citato rapporto presenta un valore pari o inferiore alla corrispondente soglia minima di riferimento¹, il punteggio assume valore 1; quando tale rapporto presenta un valore compreso nell'intervallo tra la soglia minima e massima di riferimento, il punteggio è modulato² fra 1 e 10. Nel seguente grafico, per semplicità di rappresentazione, i valori sono rappresentati in forma percentuale approssimata all'intero.



I compensi stimati sono determinati sulla base di una funzione di regressione dei "Compensi per addetto" i cui coefficienti e la relativa interpretazione sono riportati nel **Sub Allegato 52.B.B.**

La stima dei "Compensi per addetto" è personalizzata per singolo contribuente sulla base di uno

¹La soglia minima di riferimento è pari a $\exp(-0,38783)$, ovvero l'esponenziale dell'errore standard (sigma), con segno negativo, dei residui della funzione di stima dei compensi per addetto.

²Punteggio = $1+9x\{[\text{indicatore} - \exp(-\text{sigma})]/[1 - \exp(-\text{sigma})]\}$.



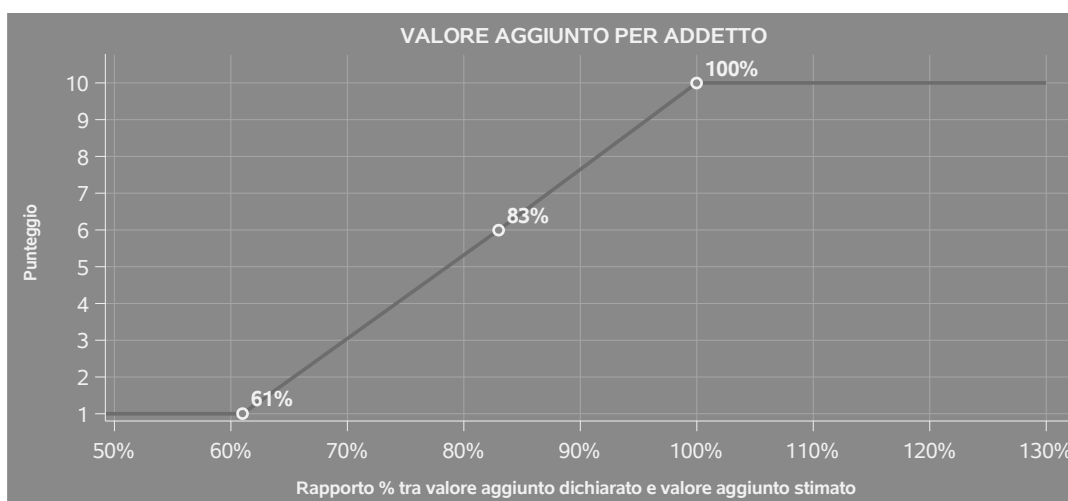
specifico "coefficiente individuale", che misura le differenze nella produttività dei professionisti (ad esempio, dovute a diverse abilità professionali, potere di mercato, ecc.) e che risulta calcolato sulla base dei dati delle otto annualità di imposta precedenti relativi al medesimo contribuente. I criteri per la determinazione del coefficiente individuale sono riportati nell'**Allegato 89**.

VALORE AGGIUNTO PER ADDETTO

L'indicatore misura l'affidabilità del valore aggiunto creato con riferimento al contributo di ciascun addetto.

L'indicatore è calcolato come rapporto tra il valore aggiunto dichiarato per addetto e il valore aggiunto per addetto stimato.

A tale indicatore viene associato un punteggio che varia su una scala da 1 a 10. Quando il valore aggiunto dichiarato è maggiore o uguale rispetto a quello stimato, ovvero il rapporto tra il valore aggiunto dichiarato e il valore aggiunto stimato presenta un valore pari o superiore ad 1, il punteggio assume valore 10; quando il citato rapporto presenta un valore pari o inferiore alla corrispondente soglia minima di riferimento³, il punteggio assume valore 1; quando tale rapporto presenta un valore compreso nell'intervallo tra la soglia minima e massima di riferimento, il punteggio è modulato⁴ fra 1 e 10. Nel seguente grafico, per semplicità di rappresentazione, i valori sono rappresentati in forma percentuale approssimata all'intero.



Il valore aggiunto stimato è determinato sulla base di una funzione di regressione del "Valore aggiunto per addetto" i cui coefficienti e la relativa interpretazione sono riportati nel **Sub Allegato**

³La soglia minima di riferimento è pari a $\exp(-0,49092)$, ovvero l'esponenziale dell'errore standard (σ), con segno negativo, dei residui della funzione di stima del valore aggiunto per addetto.

⁴Punteggio = $1+9x\{[\text{indicatore} - \exp(-\sigma)]/[1 - \exp(-\sigma)]\}$.



52.B.C.

La stima del "Valore aggiunto per addetto" è personalizzata per singolo contribuente sulla base di uno specifico "coefficiente individuale", che misura le differenze nella produttività dei professionisti (ad esempio, dovute a diverse abilità professionali, potere di mercato, ecc.) e che risulta calcolato sulla base dei dati delle otto annualità di imposta precedenti relativi al medesimo contribuente. I criteri per la determinazione del coefficiente individuale sono riportati nell'**Allegato 89**.

REDDITO PER ADDETTO

L'indicatore misura l'affidabilità del reddito che un soggetto economico realizza in un determinato periodo di tempo con riferimento al contributo di ciascun addetto.

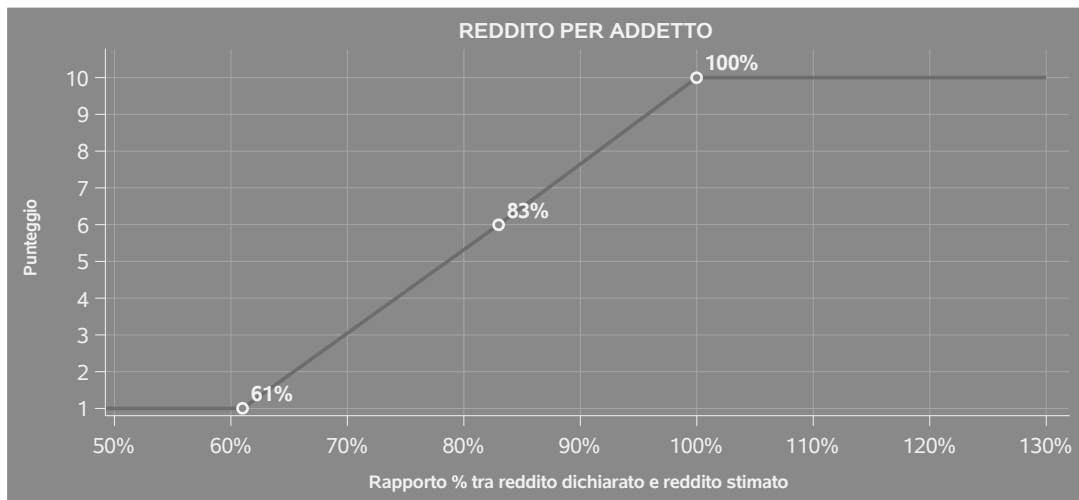
L'indicatore è calcolato come rapporto tra il reddito dichiarato per addetto e il reddito per addetto stimato.

A tale indicatore viene associato un punteggio che varia su una scala da 1 a 10. Quando il reddito dichiarato è maggiore o uguale rispetto a quello stimato ovvero il rapporto tra reddito dichiarato e reddito stimato presenta un valore pari o superiore ad 1, il punteggio assume valore 10; quando il citato rapporto presenta un valore pari o inferiore alla corrispondente soglia minima di riferimento⁵ o il reddito dichiarato è negativo, il punteggio assume valore 1; quando tale rapporto presenta un valore compreso nell'intervallo tra la soglia minima e massima di riferimento, il punteggio è modulato⁶ fra 1 e 10. Nel seguente grafico, per semplicità di rappresentazione, i valori sono rappresentati in forma percentuale approssimata all'intero.


⁵La soglia minima di riferimento è pari a $\exp(-0,49296)$, ovvero l'esponenziale della deviazione standard (σ), con segno negativo, del logaritmo del rapporto tra reddito per addetto dichiarato e reddito per addetto dichiarato più la differenza tra valore aggiunto per addetto stimato e dichiarato.

⁶Punteggio = $1+9x\{[\text{indicatore} - \exp(-\sigma)]/[1 - \exp(-\sigma)]\}$





Il reddito stimato è pari alla somma del reddito dichiarato e dell'eventuale maggior valore aggiunto stimato.



INDICATORI ELEMENTARI DI ANOMALIA

GESTIONE CARATTERISTICA

COPERTURA DELLE SPESE PER DIPENDENTE

L'indicatore verifica che l'esercente arti o professioni generi un valore aggiunto per addetto coerente con le spese per dipendente.

L'indicatore è **calcolato** come rapporto tra le spese per dipendente e il valore aggiunto per addetto⁷. Le spese per dipendente sono calcolate come rapporto tra le Spese per prestazioni di lavoro dipendente e il numero dipendenti.

Nel caso in cui il rapporto tra le spese per dipendente e il valore aggiunto per addetto assuma valori superiori all'unità l'indicatore è **applicato** e il relativo punteggio assume valore 1.


ANALISI DELL'APPORTO DI LAVORO DELLE FIGURE NON DIPENDENTI

L'indicatore monitora la corretta compilazione dell'apporto di lavoro dei "Soci o associati che prestano attività nella società o associazione".

A tal fine, a seconda della natura giuridica dell'esercente arti o professioni di appartenenza, è stato definito un valore percentuale minimo di apporto di lavoro per addetto, differenziato per numero di "Soci o associati che prestano attività nella società o associazione" (si veda la tabella seguente).

Tale valore rappresenta la soglia minima di riferimento dell'apporto di lavoro delle figure non dipendenti.

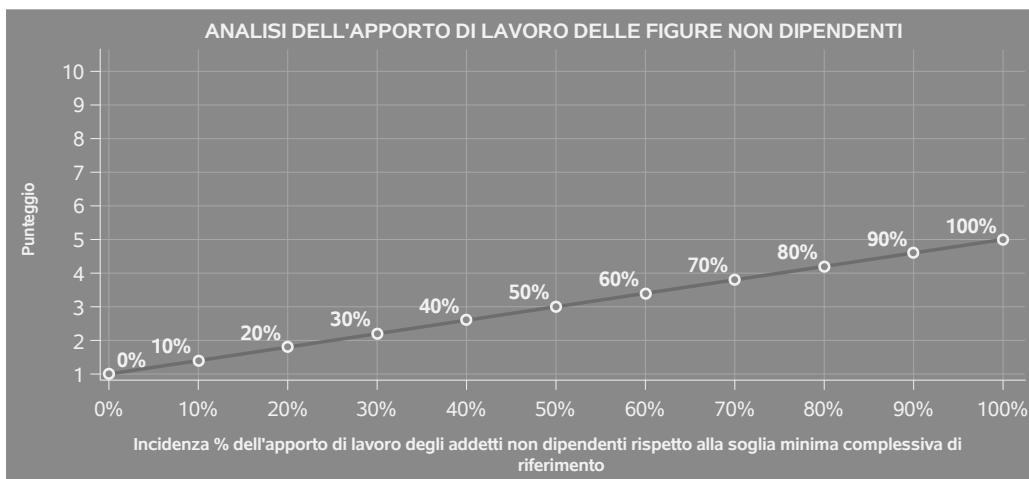
⁷Quando il denominatore dell'indicatore "Copertura delle spese per dipendente" è non positivo, l'indicatore **non è applicato**.



Soglia minima percentuale di apporto di lavoro per addetto delle figure non dipendenti

NATURA GIURIDICA	Numero addetti per figura	SOCI O ASSOCIATI CHE PRESTANO ATTIVITA' NELLA SOCIETA' O ASSOCIAZIONE
Società di persone	1	100
	2	75
	3	67
	4	63
	5	60
	>5	50
Enti non commerciali ed equiparati	1	50
	2	38
	3	33
	4	31
	5	28
	>5	16

Nel caso in cui la percentuale complessiva di apporto di lavoro dei soci o associati che prestano attività nella società o associazione dichiarata sia inferiore alla soglia minima complessiva di riferimento, l'indicatore è **applicato** e il relativo punteggio⁸ assume un valore compreso tra 1 e 5, come da grafico successivo.



⁸Punteggio = 1+4 x (apporto di lavoro degli addetti non dipendenti/soglia minima complessiva di riferimento).



MARGINE OPERATIVO LORDO NEGATIVO

L'indicatore evidenzia situazioni di anomalia relative al margine operativo lordo.

Nel caso in cui detto margine sia negativo e il valore aggiunto sia positivo, l'indicatore è **applicato** e il relativo punteggio assume valore 1.

GESTIONE DEI BENI STRUMENTALI

INCIDENZA DEGLI AMMORTAMENTI

L'indicatore verifica la coerenza tra ammortamenti per beni mobili strumentali e relativo valore.

L'indicatore è **calcolato** come rapporto percentuale tra gli ammortamenti per beni mobili e il valore dei beni strumentali in proprietà.

Nel caso in cui il valore dell'indicatore sia superiore al valore della soglia massima di riferimento (**100%**), l'indicatore è **applicato** e il relativo punteggio assume valore 1.

Qualora l'importo degli ammortamenti per beni mobili sia positivo e il valore dei beni strumentali in proprietà sia pari a zero, l'indicatore è **applicato** e il relativo punteggio assume valore 1.

REDDITIVITÀ

REDDITO OPERATIVO NEGATIVO

L'indicatore intercetta le situazioni in cui il reddito operativo è minore di zero.

Qualora si verifichi questa condizione e il margine operativo lordo sia positivo, l'indicatore è **applicato** e il relativo punteggio assume valore 1.

RISULTATO ORDINARIO NEGATIVO

L'indicatore intercetta le situazioni in cui il risultato ordinario è minore di zero.

Qualora si verifichi questa condizione, l'indicatore è **applicato** e il relativo punteggio assume valore 1.

GESTIONE EXTRA-CARATTERISTICA

INCIDENZA DELLE MINUSVALENZE PATRIMONIALI

L'indicatore verifica quanta parte del risultato ordinario viene assorbito dalle "Minusvalenze patrimoniali".

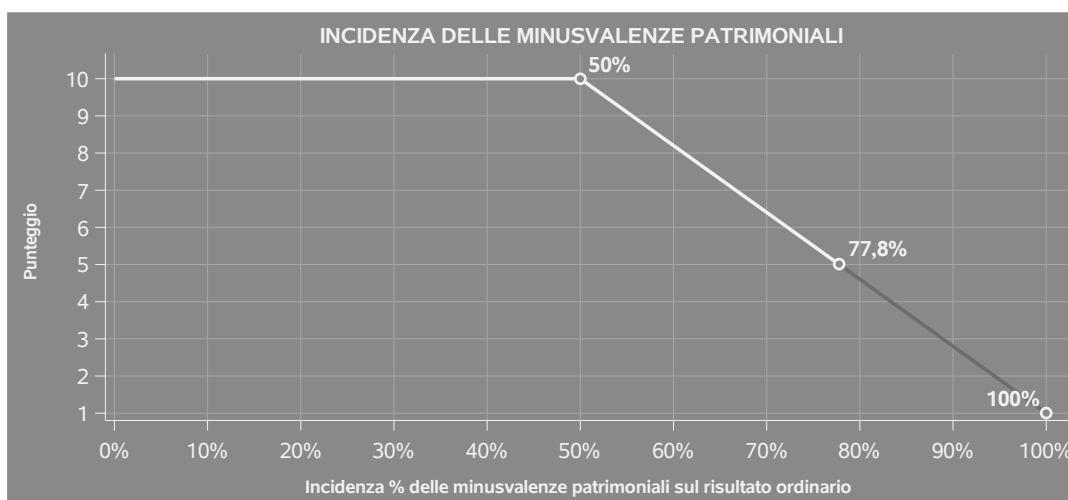
L'indicatore è **calcolato** come rapporto percentuale tra le "Minusvalenze patrimoniali" e il risultato



ordinario.

Qualora le "Minusvalenze patrimoniali" siano uguali a zero, l'indicatore non è **applicabile**.

All'indicatore viene associato un punteggio che varia su una scala da 1 a 10. Quando l'indicatore presenta un valore pari o inferiore alla corrispondente soglia minima di riferimento (**50%**), il punteggio assume valore 10; quando l'indicatore presenta un valore pari o superiore alla corrispondente soglia massima di riferimento (**100%**), il punteggio assume valore 1; quando l'indicatore presenta un valore compreso nell'intervallo tra la soglia minima e massima di riferimento, il punteggio è modulato⁹ fra 1 e 10.



L'indicatore è **applicato** quando il relativo punteggio è non superiore a 5.

Qualora il risultato ordinario sia non positivo, l'indicatore è **applicato** ed assume punteggio pari ad 1.

INCIDENZA DEGLI INTERESSI PASSIVI SUL REDDITO OPERATIVO LORDO


L'indicatore verifica la plausibilità dell'indebitamento finanziario dello studio professionale rispetto alla gestione operativa al lordo di ammortamenti per beni mobili e canoni di locazione finanziaria per beni mobili.

L'indicatore è **calcolato** come rapporto percentuale tra gli interessi passivi e il reddito operativo lordo.

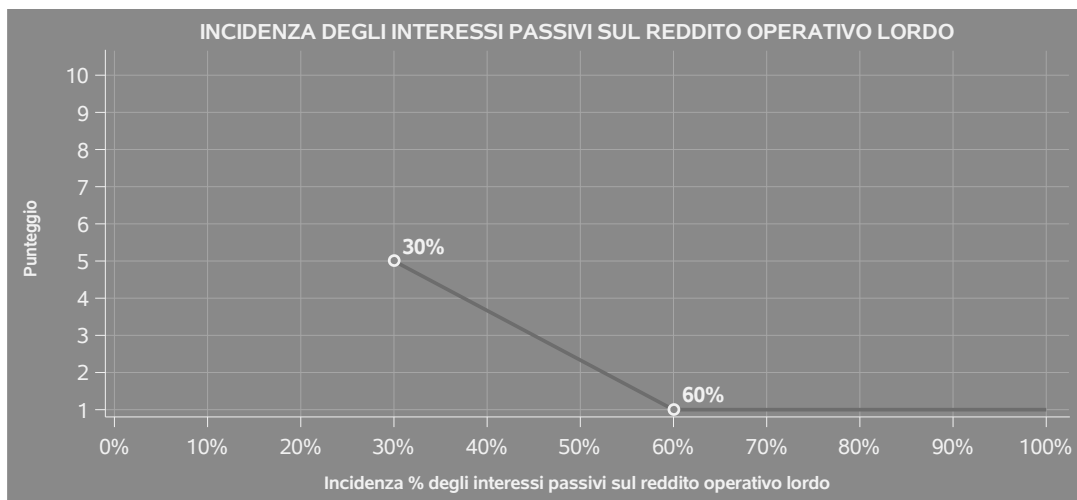
Qualora gli interessi passivi siano uguali a zero, l'indicatore non è **applicabile**.

All'indicatore viene associato un punteggio che varia su una scala da 1 a 5. Quando l'indicatore

⁹Punteggio = $10 - 9 \times \frac{(\text{indicatore} - \text{soglia minima})}{(\text{soglia massima} - \text{soglia minima})}$




presenta un valore pari o superiore alla corrispondente soglia massima di riferimento (**60%**) il punteggio assume valore 1; quando l'indicatore presenta un valore superiore alla soglia minima (**30%**) e inferiore alla soglia massima di riferimento, il punteggio è modulato¹⁰ fra 1 e 5.



Qualora il reddito operativo lordo sia non positivo l'indicatore è **applicato** e assume punteggio pari ad 1.

In assenza di anomalia, l'indicatore non è applicato e il relativo punteggio di affidabilità non è calcolato.

¹⁰Punteggio = $5 - 4 \times \frac{(\text{indicatore} - \text{soglia minima})}{(\text{soglia massima} - \text{soglia minima})}$



SUB ALLEGATI

SUB ALLEGATO 52.B.A - ASSEGNAZIONE AI MOB

In fase di applicazione, per l'assegnazione dei contribuenti ai MoB viene utilizzata una combinazione di due tecniche statistiche di tipo multivariato (analisi fattoriali e modelli di mistura finita) che utilizza le seguenti variabili:

Analisi fattoriale	Nome variabile	Descrizione variabile
Gamma offerta servizi	Q_IEN_MODATT_NORM_CORR_MAX	Prevalenza despecializzato
	Q_MAX_COM_PUBBL	Prevalenza comunicazione pubblicitaria
	Q_MAX_PUBBL_RELAZ	Prevalenza pubbliche relazioni
	Q_MAX_COM_MULTIMED	Prevalenza comunicazione multimediale
	Q_MAX_CONS_PIAN_MED	Prevalenza consulenza strategica e pianificazione dei media
	Q_MAX_ALTRA_COM	Prevalenza formazione e altre attività di comunicazione
	Q_MAX_MEDIA_TRADIZ	Prevalenza media tradizionali
	Q_MAX_WEB	Prevalenza web
	Q_MAX_SPAZI_PUBBL	Prevalenza spazi pubblicitari in esterno
	Q_MAX_ALTRI_CAN	Prevalenza altri canali

Sulla base di tali variabili, il contribuente viene assegnato ad uno o più MoB attraverso l'attribuzione di una probabilità di appartenenza, come descritto nell'**Allegato 88**.

Le matrici ed i vettori per il calcolo delle probabilità di appartenenza ai MoB sono riportati nell'**Allegato 90**.




SUB ALLEGATO 52.B.B - FUNZIONE "COMPENSI PER ADDETTO"

Di seguito viene riportato l'elenco delle variabili e dei coefficienti della funzione di regressione "Compensi per addetto", con la spiegazione dei coefficienti.

	VARIABILI		COEFFICIENTE	INTERPRETAZIONE DEL COEFFICIENTE STIMATO
INPUT PRODUTTIVI	Valore dei beni strumentali in proprietà	(*)	0,061988503687552	Un aumento dell'1% della variabile determina un aumento dello 0,06% del Compenso stimato
	Ammortamenti per beni mobili	(*)	0,15045616532541	Un aumento dell'1% della variabile determina un aumento dello 0,15% del Compenso stimato
	Spese totali nette	(*)	0,532159969343032	Un aumento dell'1% della variabile determina un aumento dello 0,53% del Compenso stimato
VARIABILI STRUTTURALI	Lavoro dipendente a tempo pieno o a tempo parziale		-0,27261176964927	La condizione di 'Lavoro dipendente a tempo pieno o a tempo parziale' determina una diminuzione del 27,26% del Compenso stimato
	Quota numero Dipendenti		-0,543569096091487	Un dipendente presenta una produttività inferiore del 54,36% in termini di Compenso stimato
	Totale superficie dei locali destinati a uffici	(**)	0,019788689098216	Un aumento dell'1% della variabile determina un aumento dello 0,02% del Compenso stimato



VARIABILI	COEFFICIENTE	INTERPRETAZIONE DEL COEFFICIENTE STIMATO
Rilevanza del committente principale / 100	0,037354522597988	Un aumento dell'1% della variabile determina un aumento dello 0,04% del Compenso stimato
Tipologia di attività: Ideazione e conduzione di campagne pubblicitarie / 100	0,099163948422922	Un aumento dell'1% della variabile determina un aumento dello 0,10% del Compenso stimato
MODELLI DI BUSINESS (MoB) Probabilità di appartenenza al MoB 1 — Contribuenti che svolgono prevalentemente altre attività	—0,089828492479768	L'appartenenza al MoB determina una diminuzione dell'8,98% del Compenso stimato
Probabilità di appartenenza al MoB 5 — Contribuenti che si occupano prevalentemente di pubbliche relazioni	—0,056800927711884	L'appartenenza al MoB determina una diminuzione del 5,68% del Compenso stimato
Probabilità di appartenenza al MoB 7 — Contribuenti che svolgono prevalentemente altre attività di comunicazione	—0,039439150554189	L'appartenenza al MoB determina una diminuzione del 3,94% del Compenso stimato
Probabilità di appartenenza al MoB 9 — Contribuenti che si occupano prevalentemente di comunicazione pubblicitaria	—0,136695058560224	L'appartenenza al MoB determina una diminuzione del 13,67% del Compenso stimato
Probabilità di appartenenza al MoB 10 — Contribuenti che si occupano prevalentemente di comunicazione multimediale	—0,103985901250899	L'appartenenza al MoB determina una diminuzione del 10,40% del Compenso stimato



VARIABILI	VARIABILI	COEFFICIENTE	INTERPRETAZIONE DEL COEFFICIENTE STIMATO
VARIABILI TERRITORIALI	Territorialità del livello del reddito medio imponibile ai fini dell'addizionale IRPEF, a livello comunale	0,586853893249967	La localizzazione nei comuni a più alto livello secondo la territorialità considerata determina un aumento del 58,69% del Compenso stimato
MISURE DI CICLO DI SETTORE	Andamento della media dei compensi del settore	0,33370563093937	Una diminuzione dell'1% della variabile di ciclo economico determina una flessione dello 0,33% del Compenso stimato
	Tasso di occupazione a livello regionale	0,008756946576952	Una diminuzione di un punto della variabile determina una flessione dello 0,88% del Compenso stimato
INTERCETTA	Valore dell'intercetta del modello di stima	1,148032744008145	
Coefficiente di rivalutazione		1,024473321173263	
Coefficiente individuale	Vedasi Allegato 89		

(*) Le variabili contabili (XC) sono utilizzate in stima come $LN[1+XC/(N^{\text{addetti}} \times 1.000)]$ o $LN[1+\text{MIN}[XC/(N^{\text{addetti}} \times 1.000), \text{quota valore in migliaia pro capite}]]$

(**) Le variabili numeriche (XN) sono utilizzate in stima come $LN[1+XN/(N^{\text{addetti}})]$ o $LN[1+\text{MIN}[XN/(N^{\text{addetti}}), \text{quota valore pro capite}]]$

(***) La variabile relativa al numero degli addetti è utilizzata in stima come $LN(1+N^{\text{addetti}})$

(****) Ciascuna variabile (XS) del prodotto è utilizzata in stima come $LN(1+XS)$

Le variabili dipendenti sono utilizzate in stima come $LN[1+YC/(N^{\text{addetti}} \times 1.000)]$, dove: YC è uguale a Ricavi oppure Compensi oppure Valore aggiunto.

Le misure di ciclo settoriale relative al periodo di imposta di applicazione saranno pubblicate con apposito Decreto ai sensi dell'art. 9-bis comma 2 del DL 50 del 24 aprile 2017 convertito nella Legge n. 96 del 21 giugno 2017.



SUB ALLEGATO 52.B.C - FUNZIONE "VALORE AGGIUNTO PER ADDETTO"

Di seguito viene riportato l'elenco delle variabili e dei coefficienti della funzione di regressione "Valore aggiunto per addetto", con la spiegazione dei coefficienti.

VARIABILI	COEFFICIENTE	INTERPRETAZIONE DEL COEFFICIENTE STIMATO
INPUT PRODUTTIVI		
Valore dei beni strumentali in proprietà	(*) 0,072339809470506	Un aumento dell'1% della variabile determina un aumento dello 0,07% del VA stimato
Ammortamenti per beni mobili	(*) 0,211867133472311	Un aumento dell'1% della variabile determina un aumento dello 0,21% del VA stimato
Canoni di locazione finanziaria per beni mobili + Canoni di locazione non finanziaria e/o di noleggio	(*) 0,037545549178829	Un aumento dell'1% della variabile determina un aumento dello 0,04% del VA stimato
Consumi	(*) 0,162001124770806	Un aumento dell'1% della variabile determina un aumento dello 0,16% del VA stimato
Altre spese	(*) 0,286917725934906	Un aumento dell'1% della variabile determina un aumento dello 0,29% del VA stimato
Spese per prestazioni di lavoro dipendente e assimilato	(*) 0,251726350609283	Un aumento dell'1% della variabile determina un aumento dello 0,25% del VA stimato



VARIABILI	VARIABILI	COEFFICIENTE	INTERPRETAZIONE DEL COEFFICIENTE STIMATO
	Compensi corrisposti a terzi per prestazioni direttamente afferenti l'attività professionale o artistica	(*) 0,107113235926206	Un aumento dell'1% della variabile determina un aumento dello 0,11% del VA stimato
VARIABILI STRUTTURALI	Lavoro dipendente a tempo pieno o a tempo parziale	-0,349720977476915	La condizione di 'Lavoro dipendente a tempo pieno o a tempo parziale' determina una diminuzione del 34,97% del VA stimato
	Quota numero Dipendenti	-0,415881071145628	Un dipendente presenta una produttività inferiore del 41,59% in termini di VA stimato
	Rilevanza del committente principale con attività svolta presso studi/strutture diversi da quelli del committente principale / 100	0,037933191665659	Un aumento dell'1% della variabile determina un aumento dello 0,04% del VA stimato
	Rilevanza del committente principale con attività svolta presso lo studio/struttura del committente principale / 100	0,162287190422377	Un aumento dell'1% della variabile determina un aumento dello 0,16% del VA stimato
	Tipologia di attività: Ideazione e conduzione di campagne pubblicitarie / 100	0,097197981324397	Un aumento dell'1% della variabile determina un aumento dello 0,10% del VA stimato
	Tipologia di attività: Relazioni pubbliche / 100	0,085019609654897	Un aumento dell'1% della variabile determina un aumento dello 0,09% del VA stimato
MODELLI DI BUSINESS (MoB)	Probabilità di appartenenza al MoB 1 — Contribuenti che svolgono prevalentemente altre attività	-0,098371805080728	L'appartenenza al MoB determina una diminuzione del 9,84% del VA stimato



VARIABILI	COEFFICIENTE	INTERPRETAZIONE DEL COEFFICIENTE STIMATO
Probabilità di appartenenza al MoB 5 — Contribuenti che si occupano prevalentemente di pubbliche relazioni	-0,120833984219201	L'appartenenza al MoB determina una diminuzione del 12,08% del VA stimato
Probabilità di appartenenza al MoB 7 — Contribuenti che svolgono prevalentemente altre attività di comunicazione	-0,045180741254485	L'appartenenza al MoB determina una diminuzione del 4,52% del VA stimato
Probabilità di appartenenza al MoB 9 — Contribuenti che si occupano prevalentemente di comunicazione pubblicitaria	-0,156421996474819	L'appartenenza al MoB determina una diminuzione del 15,64% del VA stimato
Probabilità di appartenenza al MoB 10 — Contribuenti che si occupano prevalentemente di comunicazione multimediale	-0,101430421177654	L'appartenenza al MoB determina una diminuzione del 10,14% del VA stimato
VARIABILI TERRITORIALI	0,602213174475591	La localizzazione nei comuni a più alto livello secondo la territorialità considerata determina un aumento del 60,22% del VA stimato
MISURE DI CICLO DI SETTORE	0,324231728009302	Una diminuzione dell'1% della variabile di ciclo economico determina una flessione dello 0,32% del VA stimato



VARIABILI	COEFFICIENTE	INTERPRETAZIONE DEL COEFFICIENTE STIMATO
Tasso di occupazione a livello regionale	0,011601105427209	Una diminuzione di un punto della variabile determina una flessione dell'1,16% del VA stimato
ECONOMIE DI SCALA E/O SOSTITUZIONE	(***) -0,003309348293062	Un aumento dell'1% della variabile determina una diminuzione dello 0,003% del VA stimato
INTERCETTA	1,059307375921326	
Coefficiente di rivalutazione	1,081323050715627	
Coefficiente individuale	Vedasi Allegato 89	

(*) Le variabili contabili (XC) sono utilizzate in stima come $LN[1 + XC / (N^{addetti} \times 1.000)]$ o $LN[1 + MIN\{XC / (N^{addetti} \times 1.000), \text{quota valore in migliaia pro capite}\}]$

(**) Le variabili numeriche (XN) sono utilizzate in stima come $LN[1 + XN / (N^{addetti})]$ o $LN[1 + MIN\{XN / (N^{addetti}), \text{quota valore pro capite}\}]$

(***) La variabile relativa al numero degli addetti è utilizzata in stima come $LN(1 + N^{addetti})$

(****) Ciascuna variabile (XS) del prodotto è utilizzata in stima come $LN(1 + XS)$

Le variabili dipendenti sono utilizzate in stima come $LN[1 + YC / (N^{addetti} \times 1.000)]$, dove: YC è uguale a Ricavi oppure Compensi oppure Valore aggiunto.

Le misure di ciclo settoriale relative al periodo di imposta di applicazione saranno pubblicate con apposito Decreto ai sensi dell'art. 9-bis comma 2 del DL 50 del 24 aprile 2017 convertito nella Legge n. 96 del 21 giugno 2017.



SUB ALLEGATO 52.B.D - FORMULE DELLE VARIABILI E DEGLI INDICATORI

Di seguito sono riportate le formule delle variabili e degli indicatori economico-contabili utilizzati nell'ISA BG82U:

Addetti¹¹ (**professionista che opera in forma individuale**) = Titolare + Numero dipendenti + numero collaboratori coordinati e continuativi che prestano attività prevalentemente nello studio.

Addetti (esercizio collettivo dell'attività professionale) = Numero dipendenti + numero collaboratori coordinati e continuativi che prestano attività prevalentemente nello studio + Numero soci.

Addetti non dipendenti¹² (**professionista che opera in forma individuale**) = Titolare.

Addetti non dipendenti (esercizio collettivo dell'attività professionale) = Numero soci.

Altre spese = Altre spese documentate nette + Spese per prestazioni alberghiere e per somministrazione di alimenti e bevande in pubblici esercizi + Spese di rappresentanza + Spese di iscrizione a master, corsi di formazione, convegni, congressi o a corsi di aggiornamento professionale.

Altre spese documentate nette = Altre spese documentate - Irap 10% - Irap personale dipendente - IMU.

Ammortamenti per beni mobili = Quote di ammortamento e spese per l'acquisto di beni di costo unitario non superiore a euro 516,46 - Commi 91 e 92 L. 208/2015.

Canoni di locazione finanziaria per beni mobili = Canoni di locazione finanziaria relativi ai beni mobili - Commi 91 e 92 L. 208/2015.

Compensi = Compensi derivanti dall'attività professionale o artistica + Compensi non annotati nelle scritture contabili.

Comunicazione pubblicitaria = Tipologia di attività: Ideazione e conduzione di campagne pubblicitarie + Progettazione e realizzazione immagine coordinata + Progettazione e realizzazione editoriale + Progettazione e realizzazione di operazioni promozionali.

Consulenza strategica e pianificazione dei media = Tipologia di attività: Consulenza strategica + Media planning/buying.

Consumi e altre spese = Consumi + Altre spese.

Formazione e altre attività di comunicazione = Tipologia di attività: Progettazione e realizzazione di interventi formativi sulla comunicazione + Altre attività di comunicazione.

¹¹Il titolare è pari a uno. Il numero addetti non può essere inferiore a 1.

¹²Il titolare è pari a uno. Il numero addetti non dipendenti non può essere inferiore a (1 - Numero dipendenti).



Indice di equidistribuzione tra le specializzazioni = $100 \times [(1 - (\text{Comunicazione pubblicitaria}/(\text{Totale specializzazioni}+0,00001))) \times (1 - (\text{Pubbliche relazioni}/(\text{Totale specializzazioni}+0,00001))) \times (1 - (\text{Tipologia di attività: Progettazione, realizzazione e aggiornamento siti web/comunicazione multimediale}/(\text{Totale specializzazioni}+0,00001))) \times (1 - (\text{Consulenza strategica e pianificazione dei media}/(\text{Totale specializzazioni}+0,00001))) \times (1 - (\text{Formazione e altre attività di comunicazione}/(\text{Totale specializzazioni}+0,00001))) \times (1 - (\text{Media tradizionali}/(\text{Totale specializzazioni}+0,00001))) \times (1 - (\text{Tipologia di attività: Internet}/(\text{Totale specializzazioni}+0,00001))) \times (1 - (\text{Tipologia di attività: Affissioni e cartellonistica}/(\text{Totale specializzazioni}+0,00001))) \times (1 - (\text{Tipologia di attività: Altri canali}/(\text{Totale specializzazioni}+0,00001))) \times (\text{Totale specializzazioni}/100) / 0,34644].$

Margine operativo lordo = Valore aggiunto - Spese per prestazioni di lavoro dipendente e assimilato.

Media tradizionali = Tipologia di attività: TV e radio + Stampa.

Numero dipendenti = Numero delle giornate retribuite diviso 312.

Numero soci = Percentuale di lavoro prestato di Soci o associati che prestano attività nella società o associazione diviso 100.

Prevalenza altri canali = Tipologia di attività: Altri canali se Tipologia di attività: Altri canali è pari a Specializzazione massima, altrimenti assume valore pari a Tipologia di attività: Altri canali diviso 100.

Prevalenza comunicazione multimediale = Tipologia di attività: Progettazione, realizzazione e aggiornamento siti web/comunicazione multimediale se Tipologia di attività: Progettazione, realizzazione e aggiornamento siti web/comunicazione multimediale è pari a Specializzazione massima, altrimenti assume valore pari a Tipologia di attività: Progettazione, realizzazione e aggiornamento siti web/comunicazione multimediale diviso 100.

Prevalenza comunicazione pubblicitaria = Comunicazione pubblicitaria se Comunicazione pubblicitaria è pari a Specializzazione massima, altrimenti assume valore pari a Comunicazione pubblicitaria diviso 100.


Prevalenza consulenza strategica e pianificazione dei media = Consulenza strategica e pianificazione dei media se Consulenza strategica e pianificazione dei media è pari a Specializzazione massima, altrimenti assume valore pari a Consulenza strategica e pianificazione dei media diviso 100.

Prevalenza despecializzato = Indice di equidistribuzione tra le specializzazioni se Indice di equidistribuzione tra le specializzazioni è pari a Specializzazione massima, altrimenti assume valore pari a Indice di equidistribuzione tra le specializzazioni diviso 100.

Prevalenza formazione e altre attività di comunicazione = Formazione e altre attività di comunicazione se Formazione e altre attività di comunicazione è pari a Specializzazione massima, altrimenti assume valore pari a Formazione e altre attività di comunicazione diviso 100.

Prevalenza media tradizionali = Media tradizionali se Media tradizionali è pari a Specializzazione massima, altrimenti assume valore pari a Media tradizionali diviso 100.

Prevalenza pubbliche relazioni = Pubbliche relazioni se Pubbliche relazioni è pari a Specializzazione massima, altrimenti assume valore pari a Pubbliche relazioni diviso 100.



Prevalenza spazi pubblicitari in esterno = Tipologia di attività: Affissioni e cartellonistica se Tipologia di attività: Affissioni e cartellonistica è pari a Specializzazione massima, altrimenti assume valore pari a Tipologia di attività: Affissioni e cartellonistica diviso 100.

Prevalenza web = Tipologia di attività: Internet se Tipologia di attività: Internet è pari a Specializzazione massima, altrimenti assume valore pari a Tipologia di attività: Internet diviso 100.

Pubbliche relazioni = Tipologia di attività: Relazioni pubbliche + Progettazione e realizzazione stand per fiere e mostre + Progettazione e realizzazione di eventi.

Quota numero Dipendenti = (Addetti - Addetti non dipendenti)/Addetti.

Reddito = Risultato ordinario + Plusvalenze patrimoniali - Minusvalenze patrimoniali.

Reddito operativo = Margine operativo lordo - Ammortamenti per beni mobili.

Reddito operativo lordo = Reddito operativo + Ammortamenti per beni mobili + Canoni di locazione finanziaria per beni mobili.

Rilevanza del committente principale = Percentuale dei ricavi/compensi derivanti da attività svolta per il committente principale (indicare solo se superiore al 50%) se Percentuale dei ricavi/compensi derivanti da attività svolta per il committente principale (indicare solo se superiore al 50%) è maggiore di 50, altrimenti assume valore pari a zero.

Rilevanza del committente principale con attività svolta presso lo studio/struttura del committente principale = Ricavi/compensi derivanti da attività svolta per il committente principale (indicare solo se superiore al 50%) di cui per attività svolta presso lo studio/struttura del committente principale (incluso il distacco presso il cliente del committente principale) se Ricavi/compensi derivanti da attività svolta per il committente principale (indicare solo se superiore al 50%) di cui per attività svolta presso lo studio/struttura del committente principale (incluso il distacco presso il cliente del committente principale) è minore o uguale alla variabile Rilevanza del committente principale, altrimenti assume valore pari a zero.

Rilevanza del committente principale con attività svolta presso studi/strutture diversi da quelli del committente principale = Rilevanza del committente principale - Rilevanza del committente principale con attività svolta presso lo studio/struttura del committente principale.

Risultato ordinario = Reddito operativo + Altri proventi lordi - Interessi passivi.

Specializzazione massima = Valore massimo tra Comunicazione pubblicitaria, Pubbliche relazioni, Tipologia di attività: Progettazione, realizzazione e aggiornamento siti web/comunicazione multimediale, Consulenza strategica e pianificazione dei media, Formazione e altre attività di comunicazione, Media tradizionali, Tipologia di attività: Internet, Tipologia di attività: Affissioni e cartellonistica, Tipologia di attività: Altri canali, Indice di equidistribuzione tra le specializzazioni, $[100 - (\text{Comunicazione pubblicitaria} + \text{Pubbliche relazioni} + \text{Tipologia di attività: Progettazione, realizzazione e aggiornamento siti web/comunicazione multimediale} + \text{Consulenza strategica e pianificazione dei media} + \text{Formazione e altre attività di comunicazione} + \text{Media tradizionali} + \text{Tipologia di attività: Internet} + \text{Tipologia di attività: Affissioni e cartellonistica} + \text{Tipologia di attività: Altri canali})]$.



Spese per prestazioni di lavoro dipendente = Spese per prestazioni di lavoro dipendente e assimilato - Spese per prestazioni di collaborazione coordinata e continuativa.

Spese totali nette = Consumi e altre spese + Spese per prestazioni di lavoro dipendente e assimilato + Compensi corrisposti a terzi per prestazioni direttamente afferenti l'attività professionale o artistica + Canoni di locazione finanziaria per beni mobili + Canoni di locazione non finanziaria e/o di noleggio.

Tasso di occupazione a livello regionale

La variabile è la media, per tutte le unità locali compilate, dei singoli indicatori regionali.

Un'unità locale è compilata se il comune dell'unità locale è compilato.

Se non risulta compilata alcuna unità locale occorre far riferimento al comune del domicilio fiscale qualora presente.

Territorialità del livello del reddito medio imponibile ai fini dell'addizionale IRPEF, a livello comunale definita su dati del Dipartimento delle Finanze riferiti ai periodi d'imposta 2017 e 2018¹³

La territorialità del livello del reddito differenzia il territorio nazionale sulla base del livello del reddito per comune.

La variabile è la media, per tutte le unità locali compilate, dei singoli indicatori territoriali.

Un'unità locale è compilata se il comune dell'unità locale è compilato.


Se non risulta compilata alcuna unità locale occorre far riferimento al comune del domicilio fiscale qualora presente.

Totale specializzazioni = Comunicazione pubblicitaria + Pubbliche relazioni + Tipologia di attività: Progettazione, realizzazione e aggiornamento siti web/comunicazione multimediale + Consulenza strategica e pianificazione dei media + Formazione e altre attività di comunicazione + Media tradizionali + Tipologia di attività: Internet + Tipologia di attività: Affissioni e cartellonistica + Tipologia di attività: Altri canali.

Totale superficie dei locali destinati a uffici = Somma dei metri quadri dei Locali destinati a uffici per tutte le unità locali.

Valore aggiunto = Compensi - Canoni di locazione finanziaria per beni mobili - Canoni di locazione non finanziaria e/o di noleggio - Spese relative agli immobili - Compensi corrisposti a terzi per prestazioni direttamente afferenti l'attività professionale o artistica - Consumi - Spese per prestazioni alberghiere e per somministrazione di alimenti e bevande in pubblici esercizi - Spese di rappresentanza - Spese di iscrizione a master, corsi di formazione, convegni, congressi o a corsi di aggiornamento professionale - Altre spese documentate.

¹³I criteri e le conclusioni dello studio sono riportati nell'apposito Decreto Ministeriale.




ALLEGATO 53.A

NOTA TECNICA E METODOLOGICA

INDICE SINTETICO DI AFFIDABILITÀ FISCALE

BG87U

CONSULENZA FINANZIARIA,
AMMINISTRATIVO-GESTIONALE E AGENZIE DI
INFORMAZIONI COMMERCIALI
(ESERCENTI ATTIVITÀ DI IMPRESA)



APPLICAZIONE DELL'ISA

L'indice sintetico di affidabilità fiscale (ISA) esprime un giudizio di sintesi sull'affidabilità dei comportamenti fiscali del soggetto.

L'ISA è calcolato come media aritmetica di un insieme d'indicatori elementari e rappresenta il posizionamento del contribuente rispetto a tali indicatori attribuendo al soggetto un valore di sintesi, in scala da 1 a 10, dei singoli indicatori elementari: più basso sarà il valore dell'indice, minore sarà l'affidabilità fiscale del soggetto, più alto sarà il valore, più alta sarà l'attendibilità fiscale del soggetto.

I contribuenti interessati possono indicare ulteriori componenti positivi non risultanti dalle scritture contabili, che concorrono al calcolo degli indicatori elementari, per migliorare il proprio profilo di affidabilità fiscale.

Le attività economiche (ATECO 2007) oggetto dell'indice sintetico di affidabilità fiscale BG87U sono di seguito riportate:

- 70.22.01 - Attività di consulenza per la gestione della logistica aziendale
- 70.22.09 - Altre attività di consulenza imprenditoriale e altra consulenza amministrativo-gestionale e pianificazione aziendale
- 82.91.20 - Agenzie di informazioni commerciali
- 85.60.01 - Consulenza scolastica e servizi di orientamento scolastico

I criteri generali seguiti per la costruzione dell'indice sintetico di affidabilità fiscale BG87U sono riportati nell'**Allegato 88**.

Di seguito sono rappresentate le modalità di calcolo dell'indice sintetico di affidabilità fiscale BG87U per l'applicazione al singolo contribuente dal periodo di imposta 2020.



MODELLI DI BUSINESS


Ai fini della definizione degli indicatori elementari, i contribuenti interessati all'applicazione dell'ISA BG87U sono classificati in gruppi omogenei che presentano al loro interno caratteristiche il più possibile simili in termini di modalità di operare sul mercato in base al "Modello di Business" (MoB) adottato.

I modelli di business rappresentano la struttura della catena del valore alla base del processo di produzione del bene o del servizio e sono espressione delle differenze fondamentali che derivano dalle diverse articolazioni organizzative con cui tale processo viene effettuato o da specifiche competenze.

Per l'ISA BG87U i MoB individuati sono i seguenti (la numerosità indicata è riferita alle imprese e ai lavoratori autonomi della base dati di costruzione, p.i. 2018):

- **MoB 1 - Operatori che, esercitando in forma individuale e senza avvalersi di dipendenti e/o collaboratori, lavorano in prevalenza per il committente principale** (Numerosità: 10.494);
- **MoB 2 - Operatori non specializzati in una particolare tipologia di attività o che svolgono prevalentemente altre attività** (Numerosità: 7.226);
- **MoB 3 - Operatori che svolgono in genere attività di formazione** (Numerosità: 3.259);
- **MoB 4 - Operatori che svolgono in prevalenza attività di consulenza aziendale** (Numerosità: 6.639). L'attività di consulenza aziendale consiste in genere in: consulenza di marketing e commerciale, consulenza finanziaria e per la valutazione di investimenti, consulenza organizzativa, consulenza amministrativa e per il controllo della gestione;
- **MoB 5 - Operatori che generalmente esercitano l'attività di analisi e divulgazione di informazioni commerciali** (Numerosità: 766);
- **MoB 6 - Operatori che svolgono l'attività con due o più sedi** (Numerosità: 1.111). L'attività consiste normalmente in consulenza di marketing e commerciale, consulenza organizzativa, consulenza finanziaria e per la valutazione di investimenti e altre attività.

Per la descrizione degli elementi che permettono l'assegnazione del contribuente ai MoB si rimanda al **Sub Allegato 53.A.A.**



INDICATORI ELEMENTARI

Gli indicatori elementari utilizzati ai fini del calcolo dell'indice sintetico di affidabilità fiscale per l'ISA BG87U sono differenziati **in due gruppi**:

1. **Indicatori elementari di affidabilità.** Tali indicatori individuano l'attendibilità di relazioni e rapporti tra grandezze di natura contabile e strutturale, tipici del settore e/o del modello organizzativo di riferimento, all'interno di specifici intervalli di valori su una scala da 1 a 10.

A questo gruppo appartengono gli indicatori elementari:

- Ricavi per addetto;
- Valore aggiunto per addetto;
- Reddito per addetto.

2. **Indicatori elementari di anomalia.** Tali indicatori segnalano la presenza di profili contabili e/o gestionali atipici rispetto al settore e/o al modello organizzativo di riferimento o evidenziano incongruenze riconducibili ad ingiustificati disallineamenti tra le informazioni dichiarate nei modelli di rilevazione dei dati per l'applicazione degli ISA, ovvero tra queste e le informazioni presenti nei modelli dichiarativi e/o in altre banche dati, con riferimento a diverse annualità d'imposta. Gli indicatori partecipano al calcolo dell'indice sintetico di affidabilità fiscale soltanto quando l'anomalia è presente; trattandosi di indicatori riferibili unicamente ad anomalie, il relativo punteggio di affidabilità fiscale viene misurato o con una scala da 1 a 5 o con il valore 1 che evidenzia la presenza di una grave anomalia.

A questo gruppo appartengono gli indicatori elementari suddivisi nelle successive sezioni:

Gestione caratteristica:

- Costo del venduto e per la produzione di servizi negativo;
- Corrispondenza delle esistenze di prodotti finiti, materie prime e merci con le relative rimanenze;
- Corrispondenza delle esistenze di opere e servizi di durata ultrannuale con le relative rimanenze;
- Copertura delle spese per dipendente;
- Analisi dell'apporto di lavoro delle figure non dipendenti;
- Assenza del numero di associati in partecipazione in presenza dei relativi utili;
- Incidenza dei costi residuali di gestione;
- Margine operativo lordo negativo.



Gestione dei beni strumentali:

- Incidenza degli ammortamenti;
- Incidenza dei costi per beni mobili acquisiti in dipendenza di contratti per locazione finanziaria.

Redditività:

- Reddito operativo negativo;
- Risultato ordinario negativo.

Gestione extra-caratteristica:

- Incidenza degli accantonamenti;
- Incidenza degli oneri finanziari netti sul reddito operativo lordo.

Indicatori specifici:

- Corrispondenza dell'anno di inizio attività con i dati in Anagrafe Tributaria.

Attività non inerenti:

- Tipologia di attività: Recupero crediti > 50% dei ricavi;
- Tipologia di attività: Disbrigo pratiche (visure, richieste certificati, pratiche automobilistiche, ecc.) > 50% dei ricavi;
- Tipologia di attività: Consulenza IT (Information Technology) >50% dei ricavi.

Le formule delle variabili e degli indicatori sono riportate nel **Sub Allegato 53.A.D.**



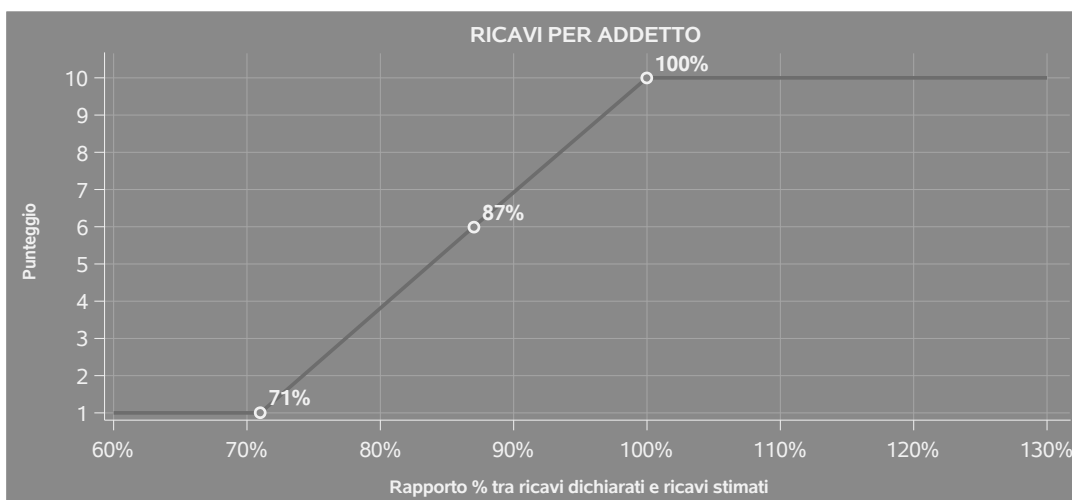
INDICATORI ELEMENTARI DI AFFIDABILITÀ

RICAVI PER ADDETTO

L'indicatore misura l'affidabilità dell'ammontare di ricavi che un'impresa consegue attraverso il processo produttivo con riferimento al contributo di ciascun addetto.

L'indicatore è calcolato come rapporto tra i ricavi dichiarati per addetto e i ricavi per addetto stimati.

A tale indicatore viene associato un punteggio che varia su una scala da 1 a 10. Quando i ricavi dichiarati sono maggiori o uguali rispetto a quelli stimati, ovvero il rapporto tra i ricavi dichiarati e i ricavi stimati presenta un valore pari o superiore ad 1, il punteggio assume valore 10; quando il citato rapporto presenta un valore pari o inferiore alla corrispondente soglia minima di riferimento¹, il punteggio assume valore 1; quando tale rapporto presenta un valore compreso nell'intervallo tra la soglia minima e massima di riferimento, il punteggio è modulato² fra 1 e 10. Nel seguente grafico, per semplicità di rappresentazione, i valori sono rappresentati in forma percentuale approssimata all'intero.



I ricavi stimati sono determinati sulla base di una funzione di regressione dei "Ricavi per addetto" i cui coefficienti e la relativa interpretazione sono riportati nel **Sub Allegato 53.A.B.**

La stima dei "Ricavi per addetto" è personalizzata per singolo contribuente sulla base di uno specifico "coefficiente individuale", che misura le differenze nella produttività delle imprese (ad

¹La soglia minima di riferimento è pari a $\exp(-0,34374)$, ovvero l'esponenziale dell'errore standard (σ), con segno negativo, dei residui della funzione di stima dei ricavi per addetto.

²Punteggio = $1 + 9 \times \frac{[\text{indicatore} - \exp(-\sigma)]}{[1 - \exp(-\sigma)]}$



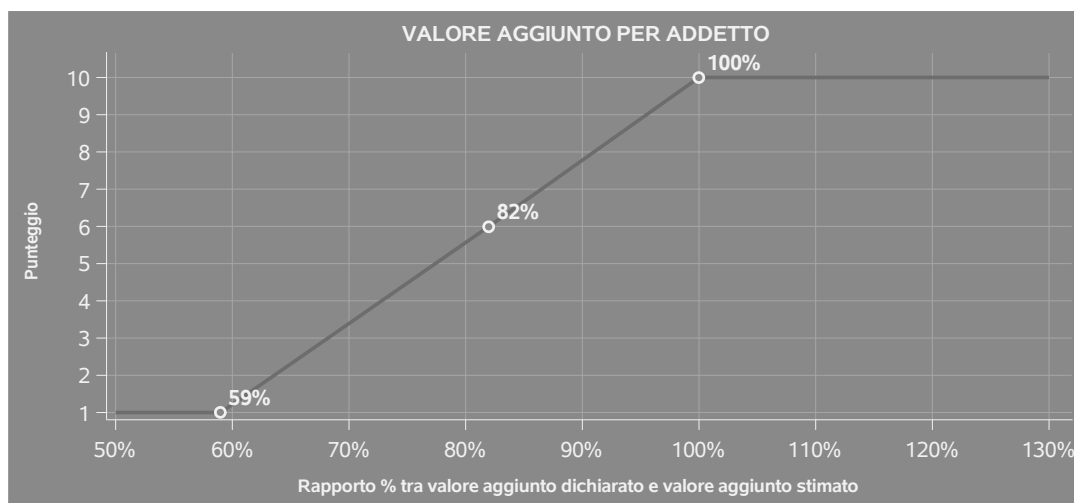
esempio, dovute a diverse abilità manageriali, potere di mercato, ecc.) e che risulta calcolato sulla base dei dati delle otto annualità di imposta precedenti relativi al medesimo contribuente. I criteri per la determinazione del coefficiente individuale sono riportati nell'**Allegato 89**.

VALORE AGGIUNTO PER ADDETTO

L'indicatore misura l'affidabilità del valore aggiunto creato con riferimento al contributo di ciascun addetto.

L'indicatore è calcolato come rapporto tra il valore aggiunto dichiarato per addetto e il valore aggiunto per addetto stimato.


A tale indicatore viene associato un punteggio che varia su una scala da 1 a 10. Quando il valore aggiunto dichiarato è maggiore o uguale rispetto a quello stimato, ovvero il rapporto tra il valore aggiunto dichiarato e il valore aggiunto stimato presenta un valore pari o superiore ad 1, il punteggio assume valore 10; quando il citato rapporto presenta un valore pari o inferiore alla corrispondente soglia minima di riferimento³, il punteggio assume valore 1; quando tale rapporto presenta un valore compreso nell'intervallo tra la soglia minima e massima di riferimento, il punteggio è modulato⁴ fra 1 e 10. Nel seguente grafico, per semplicità di rappresentazione, i valori sono rappresentati in forma percentuale approssimata all'intero.



Il valore aggiunto stimato è determinato sulla base di una funzione di regressione del "Valore aggiunto per addetto" i cui coefficienti e la relativa interpretazione sono riportati nel **Sub Allegato 53.A.C.**

³La soglia minima di riferimento è pari a $\exp(-0,53561)$, ovvero l'esponenziale dell'errore standard (sigma), con segno negativo, dei residui della funzione di stima del valore aggiunto per addetto.

⁴Punteggio = $1+9x\{[\text{indicatore} - \exp(-\text{sigma})]/[1 - \exp(-\text{sigma})]\}$



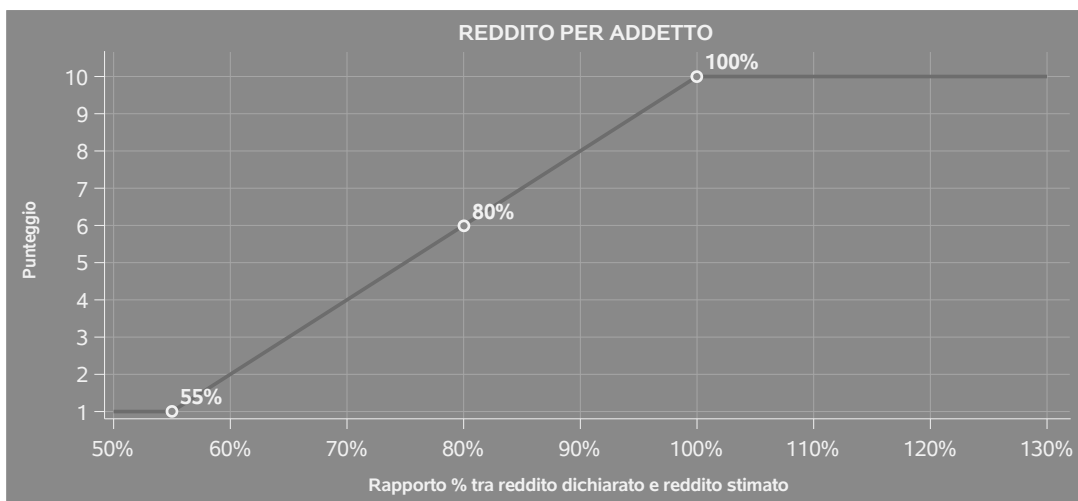
La stima del "Valore aggiunto per addetto" è personalizzata per singolo contribuente sulla base di uno specifico "coefficiente individuale", che misura le differenze nella produttività delle imprese (ad esempio, dovute a diverse abilità manageriali, potere di mercato, ecc.) e che risulta calcolato sulla base dei dati delle otto annualità di imposta precedenti relativi al medesimo contribuente. I criteri per la determinazione del coefficiente individuale sono riportati nell'**Allegato 89**.

REDDITO PER ADDETTO

L'indicatore misura l'affidabilità del reddito che un soggetto economico realizza in un determinato periodo di tempo con riferimento al contributo di ciascun addetto.


L'indicatore è calcolato come rapporto tra il reddito dichiarato per addetto e il reddito per addetto stimato.

A tale indicatore viene associato un punteggio che varia su una scala da 1 a 10. Quando il reddito dichiarato è maggiore o uguale rispetto a quello stimato ovvero il rapporto tra reddito dichiarato e reddito stimato presenta un valore pari o superiore ad 1, il punteggio assume valore 10; quando il citato rapporto presenta un valore pari o inferiore alla corrispondente soglia minima di riferimento⁵ o il reddito dichiarato è negativo, il punteggio assume valore 1; quando tale rapporto presenta un valore compreso nell'intervallo tra la soglia minima e massima di riferimento, il punteggio è modulato⁶ fra 1 e 10. Nel seguente grafico, per semplicità di rappresentazione, i valori sono rappresentati in forma percentuale approssimata all'intero.



⁵La soglia minima di riferimento è pari a $\exp(-0,59395)$, ovvero l'esponenziale della deviazione standard (sigma), con segno negativo, del logaritmo del rapporto tra reddito per addetto dichiarato e reddito per addetto dichiarato più la differenza tra valore aggiunto per addetto stimato e dichiarato.

⁶ $Punteggio = 1 + 9 \times \frac{[indicatore - \exp(-\sigma)]}{[1 - \exp(-\sigma)]}$



Il reddito stimato è pari alla somma del reddito dichiarato e dell'eventuale maggior valore aggiunto stimato.



INDICATORI ELEMENTARI DI ANOMALIA

GESTIONE CARATTERISTICA

COSTO DEL VENDUTO E PER LA PRODUZIONE DI SERVIZI NEGATIVO

L'indicatore evidenzia situazioni di anomalia relative al costo del venduto e per la produzione di servizi.

Nel caso in cui tale costo sia negativo, l'indicatore è **applicato** e il relativo punteggio assume valore 1.

CORRISPONDENZA DELLE ESISTENZE DI PRODOTTI FINITI, MATERIE PRIME E MERCI CON LE RELATIVE RIMANENZE

L'indicatore monitora la corrispondenza tra il valore delle "Esistenze iniziali relative a merci, prodotti finiti, materie prime e sussidiarie, semilavorati e ai servizi non di durata ultrannuale", comprensive di quelle relative a prodotti soggetti ad aggio o ricavo fisso, e le relative rimanenze finali dichiarate per il periodo di imposta precedente.

Nel caso in cui la differenza, in valore assoluto, tra i due importi sia superiore a 100 euro più il 5% delle rimanenze finali dell'anno precedente, l'indicatore è **applicato** e il relativo punteggio assume valore 1.

L'indicatore è **applicabile** solo se per il periodo di imposta precedente il contribuente ha applicato gli indici sintetici di affidabilità fiscale per una attività di impresa.

CORRISPONDENZA DELLE ESISTENZE DI OPERE E SERVIZI DI DURATA ULTRANNUALE CON LE RELATIVE RIMANENZE

L'indicatore monitora la corrispondenza tra il valore delle "Esistenze iniziali relative ad opere, forniture e servizi di durata ultrannuale" e le relative rimanenze finali dichiarate per il periodo di imposta precedente.

Nel caso in cui la differenza, in valore assoluto, tra i due importi sia superiore a 100 euro più il 5% delle rimanenze finali dell'anno precedente, l'indicatore è **applicato** e il relativo punteggio assume valore 1.

L'indicatore è **applicabile** solo se per il periodo di imposta precedente il contribuente ha applicato gli indici sintetici di affidabilità fiscale per una attività di impresa.



COPERTURA DELLE SPESE PER DIPENDENTE

L'indicatore verifica che l'impresa generi un valore aggiunto per addetto coerente con le spese per dipendente.

L'indicatore è **calcolato** come rapporto tra le spese per dipendente e il valore aggiunto per addetto⁷. Le spese per dipendente sono calcolate come rapporto tra le "Spese per lavoro dipendente e per altre prestazioni diverse da lavoro dipendente afferenti l'attività dell'impresa", al netto delle "Spese per prestazioni rese da professionisti esterni", delle "Spese per collaboratori coordinati e continuativi" e delle "Spese per compensi corrisposti ai soci per l'attività di amministratore (società di persone)", e il numero dipendenti.

Nel caso in cui il rapporto tra le spese per dipendente e il valore aggiunto per addetto assuma valori superiori all'unità l'indicatore è **applicato** e il relativo punteggio assume valore 1.

ANALISI DELL'APPORTO DI LAVORO DELLE FIGURE NON DIPENDENTI

L'indicatore monitora la corretta compilazione dell'apporto di lavoro delle figure non dipendenti.

A tal fine, per ciascuna figura di addetto non dipendente (collaboratori familiari, familiari diversi, associati in partecipazione, soci amministratori, soci non amministratori) e a seconda della natura giuridica dell'impresa di appartenenza, è stato definito un valore percentuale minimo di apporto di lavoro per addetto, differenziato per numero di addetti per figura di addetto non dipendente (si veda la tabella seguente).

Tale valore rappresenta la soglia minima di riferimento dell'apporto di lavoro delle figure non dipendenti.

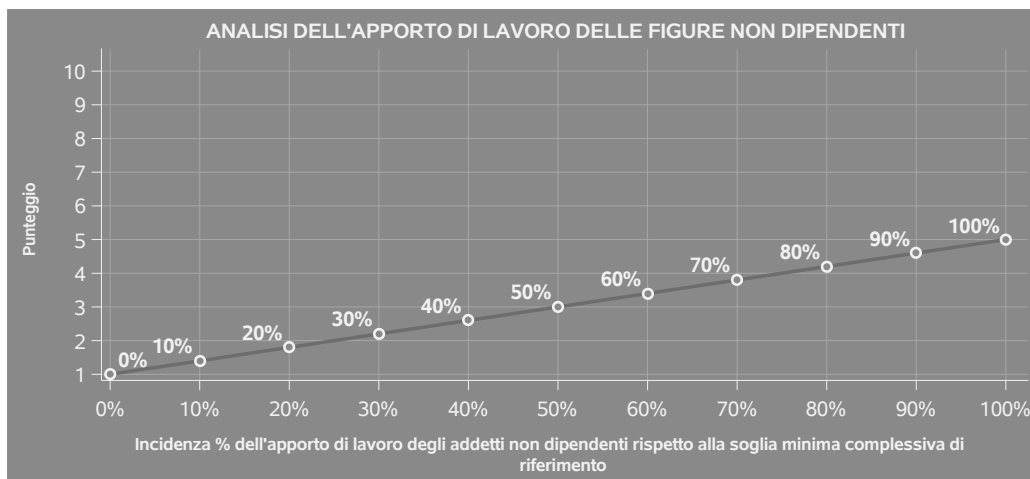
Soglia minima percentuale di apporto di lavoro per addetto delle figure non dipendenti

NATURA GIURIDICA	Numero addetti per figura	COLLABORATORI FAMILIARI	FAMILIARI DIVERSI	ASSOCIATI IN PARTECIPAZIONE	SOCI AMMINISTRATORI	SOCI NON AMMINISTRATORI
Persone fisiche	1	50	30	10		
	2	50	30	8		
	3	50	30	5		
	4	50	30	3		
	5	50	30	2		
	>5	50	30	1		
Società di persone	1		30	10	100	20
	2		30	8	75	15
	3		30	5	67	13
	4		30	3	63	13
	5		30	2	60	8
	>5		30	1	50	4
Società di capitali e enti non commerciali	1		30	10	50	10
	2		30	8	38	8
	3		30	5	33	5
	4		30	3	31	3
	5		30	2	28	2
	>5		30	1	16	1

⁷Quando il denominatore dell'indicatore "Copertura delle spese per dipendente" è non positivo, l'indicatore **non è applicato**.



Nel caso in cui la percentuale complessiva di apporto di lavoro degli addetti non dipendenti dichiarata sia inferiore alla soglia minima complessiva di riferimento, l'indicatore è **applicato** e il relativo punteggio⁸ assume un valore compreso tra 1 e 5, come da grafico successivo.



ASSENZA DEL NUMERO DI ASSOCIATI IN PARTECIPAZIONE IN PRESENZA DEI RELATIVI UTILI

L'indicatore evidenzia situazioni di anomalia nei casi di mancata dichiarazione dell'apporto di lavoro degli "Associati in partecipazione" in presenza degli "Utili spettanti agli associati in partecipazione con apporti di solo lavoro".

Nel caso in cui si verifichi tale anomalia, l'indicatore è **applicato** e il relativo punteggio assume valore 1.

INCIDENZA DEI COSTI RESIDUALI DI GESTIONE

L'indicatore verifica che le voci di costo relative agli oneri diversi di gestione e alle altre componenti negative costituiscano una plausibile componente residuale di costo.

L'indicatore è **calcolato** come rapporto percentuale tra i costi residuali di gestione e i costi totali.

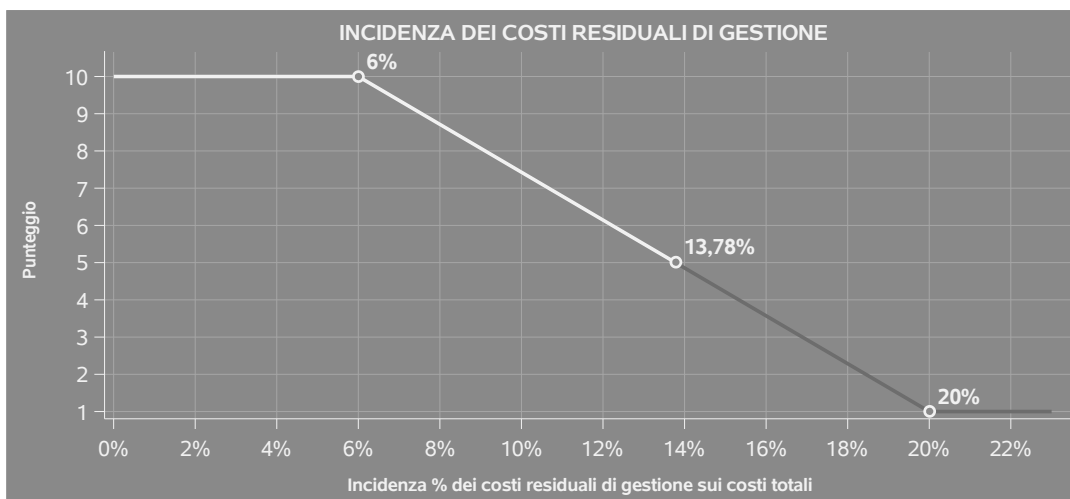
Qualora i costi totali siano uguali a zero, l'indicatore non è **applicabile**.

All'indicatore "Incidenza dei costi residuali di gestione" viene associato un punteggio che varia su una scala da 1 a 10. Quando l'indicatore presenta un valore pari o inferiore alla corrispondente soglia minima di riferimento, il punteggio assume valore 10; quando l'indicatore presenta un valore pari o superiore alla corrispondente soglia massima di riferimento, il punteggio assume valore 1; quando

⁸Punteggio = 1+4 x(apporto di lavoro degli addetti non dipendenti/soglia minima complessiva di riferimento)



l'indicatore presenta un valore compreso nell'intervallo tra la soglia minima e massima di riferimento, il punteggio è modulato⁹ fra 1 e 10.



I dati riportati nel grafico sono riferiti al MoB 4.

Le soglie di riferimento (espresse in percentuale) sono differenziate per "Modello di Business" come di seguito riportato:

	Modalità di distribuzione	Soglia minima	Soglia massima
MoB 1	Tutti i soggetti	7,00	25,00
MoB 2	Tutti i soggetti	5,00	15,00
MoB 3	Tutti i soggetti	5,00	15,00
MoB 4	Tutti i soggetti	6,00	20,00
MoB 5	Tutti i soggetti	5,00	15,00
MoB 6	Tutti i soggetti	5,00	15,00

Per ogni singolo soggetto, i valori soglia sono ottenuti come media, ponderata con le relative probabilità di appartenenza, dei valori di riferimento individuati per gruppo omogeneo. L'indicatore è **applicato** quando il relativo punteggio è non superiore a 5.

⁹Punteggio = $10 - 9 \times \frac{(\text{indicatore} - \text{soglia minima})}{(\text{soglia massima} - \text{soglia minima})}$



MARGINE OPERATIVO LORDO NEGATIVO

L'indicatore evidenzia situazioni di anomalia relative al margine operativo lordo.

Nel caso in cui detto margine sia negativo e il valore aggiunto sia positivo, l'indicatore è **applicato** e il relativo punteggio assume valore 1.

GESTIONE DEI BENI STRUMENTALI

INCIDENZA DEGLI AMMORTAMENTI

L'indicatore verifica la coerenza tra ammortamenti per beni mobili strumentali e relativo valore.

L'indicatore è **calcolato** come rapporto percentuale tra gli ammortamenti per beni mobili strumentali, al netto dei beni di costo unitario non superiore a 516,46 euro e il valore dei beni strumentali mobili in proprietà, al netto dei beni di costo unitario non superiore a 516,46 euro, parametrato alla quota di mesi di attività nel corso del periodo di imposta (numero di mesi di attività nel corso del periodo di imposta / 12).

Nel caso in cui il valore dell'indicatore sia superiore al valore della soglia massima di riferimento (**25%**), l'indicatore è **applicato** e il relativo punteggio assume valore 1.

Qualora l'importo degli ammortamenti per beni mobili strumentali, al netto dei beni di costo unitario non superiore a 516,46 euro, sia positivo e il valore dei beni strumentali mobili in proprietà, al netto dei beni di costo unitario non superiore a 516,46 euro, sia pari a zero, l'indicatore è **applicato** e il relativo punteggio assume valore 1.

INCIDENZA DEI COSTI PER BENI MOBILI ACQUISITI IN DIPENDENZA DI CONTRATTI PER LOCAZIONE FINANZIARIA

L'indicatore verifica la coerenza tra canoni di leasing e valore dei relativi beni strumentali acquisiti in leasing.

L'indicatore è **calcolato** come rapporto percentuale tra i "Canoni per beni mobili acquisiti in dipendenza di contratti di locazione finanziaria, ad esclusione dei canoni di leasing fiscalmente deducibili oltre il periodo di durata del contratto", e il "Valore dei beni strumentali mobili relativo a beni acquisiti in dipendenza di contratti di locazione finanziaria", parametrato alla quota di mesi di attività nel corso del periodo di imposta (numero di mesi di attività nel corso del periodo di imposta/12).

Nel caso in cui il valore dell'indicatore sia superiore al valore della soglia massima di riferimento (**55%**), l'indicatore è **applicato** e il relativo punteggio assume valore 1.

Qualora i "Canoni per beni mobili acquisiti in dipendenza di contratti di locazione finanziaria, ad



esclusione dei canoni di leasing fiscalmente deducibili oltre il periodo di durata del contratto", siano positivi e il "Valore dei beni strumentali mobili relativo a beni acquisiti in dipendenza di contratti di locazione finanziaria" sia pari a zero, l'indicatore è **applicato** e il relativo punteggio assume valore 1.

REDDITIVITÀ

REDDITO OPERATIVO NEGATIVO

L'indicatore intercetta le situazioni in cui il reddito operativo è minore di zero.

Qualora si verifichi questa condizione e il margine operativo lordo sia positivo, l'indicatore è **applicato** e il relativo punteggio assume valore 1.

RISULTATO ORDINARIO NEGATIVO

L'indicatore intercetta le situazioni in cui il risultato ordinario è minore di zero.

Qualora si verifichi questa condizione, l'indicatore è **applicato** e il relativo punteggio assume valore 1.

GESTIONE EXTRA-CARATTERISTICA

INCIDENZA DEGLI ACCANTONAMENTI

L'indicatore verifica la plausibilità degli accantonamenti rispetto alla capacità dell'impresa di produrre reddito attraverso la propria gestione caratteristica.

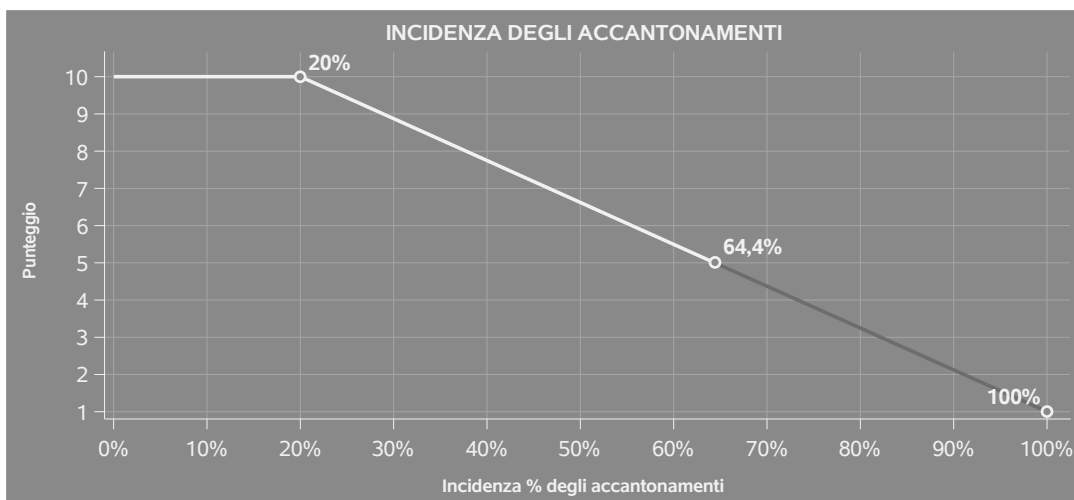
L'indicatore è **calcolato** come rapporto percentuale tra gli "Accantonamenti" e il margine operativo lordo.

Qualora gli "Accantonamenti" siano uguali a zero, l'indicatore non è **applicabile**.

All'indicatore "Incidenza degli accantonamenti" viene associato un punteggio che varia su una scala da 1 a 10. Quando l'indicatore presenta un valore pari o inferiore alla corrispondente soglia minima di riferimento (**20%**), il punteggio assume valore 10; quando l'indicatore presenta un valore pari o superiore alla corrispondente soglia massima di riferimento (**100%**), il punteggio assume valore 1; quando l'indicatore presenta un valore compreso nell'intervallo tra la soglia minima e massima di riferimento, il punteggio è modulato¹⁰ fra 1 e 10.

¹⁰Punteggio = $10 - 9 \times \frac{[(\text{indicatore} - \text{soglia minima}) / (\text{soglia massima} - \text{soglia minima})]}$





L'indicatore è **applicato** quando il relativo punteggio è non superiore a 5.

Qualora il margine operativo lordo sia non positivo, l'indicatore è **applicato** ed assume punteggio pari ad 1.

INCIDENZA DEGLI ONERI FINANZIARI NETTI SUL REDDITO OPERATIVO LORDO

L'indicatore verifica la plausibilità dell'indebitamento finanziario dell'impresa, permettendo di evidenziare eventuali squilibri tra la gestione operativa (comprensiva di ammortamenti e canoni per beni mobili acquisiti in dipendenza di contratti di locazione finanziaria) e la gestione finanziaria.

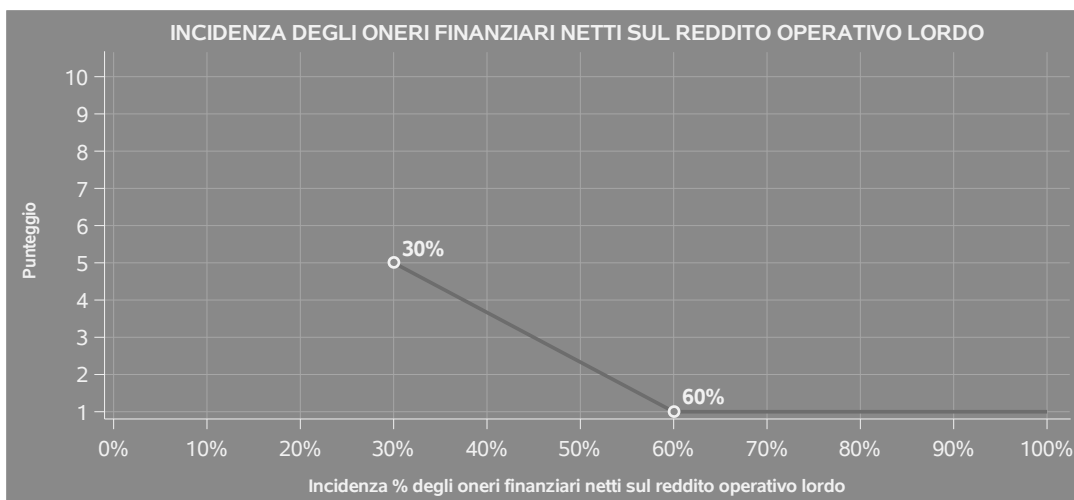
L'indicatore è **calcolato** come rapporto percentuale tra gli oneri finanziari netti e il reddito operativo lordo.

Qualora gli oneri finanziari netti siano non positivi, l'indicatore non è **applicabile**.

All'indicatore "Incidenza degli oneri finanziari netti sul reddito operativo lordo" viene associato un punteggio che varia su una scala da 1 a 5. Quando l'indicatore presenta un valore pari o superiore alla corrispondente soglia massima di riferimento (**60%**) il punteggio assume valore 1; quando l'indicatore presenta un valore superiore alla soglia minima (**30%**) e inferiore alla soglia massima di riferimento, il punteggio è modulato¹¹ fra 1 e 5.

¹¹Punteggio = 5 - 4 x [(indicatore - soglia minima)/(soglia massima - soglia minima)]





Qualora il reddito operativo lordo sia non positivo l'indicatore è **applicato** e assume punteggio pari ad 1.

In assenza di anomalia, l'indicatore non è applicato e il relativo punteggio di affidabilità non è calcolato.

INDICATORI SPECIFICI

CORRISPONDENZA DELL'ANNO DI INIZIO ATTIVITÀ CON I DATI IN ANAGRAFE TRIBUTARIA


L'indicatore controlla l'anno di inizio attività, dichiarato nel frontespizio del modello di rilevazione dei dati, con l'analoga informazione desumibile dai dati disponibili in Anagrafe Tributaria.

Qualora il contribuente dichiara nel modello di rilevazione dei dati un anno di inizio attività che non trovi riscontro nei dati presenti in Anagrafe Tributaria, l'indicatore è **applicato** ed assume punteggio pari ad 1.

ATTIVITÀ NON INERENTI

Gli indicatori di questa tipologia individuano situazioni in cui il contribuente svolge in prevalenza attività economiche non rientranti nell'ambito di applicazione dell'ISA di riferimento.

Di seguito sono riportate le attività non inerenti.



TIPOLOGIA DI ATTIVITÀ: RECUPERO CREDITI > 50% DEI RICAVI


Qualora il contribuente abbia indicato di derivare più del 50% dei ricavi da "Recupero crediti", l'indicatore è **applicato** e il punteggio è pari a 1.

TIPOLOGIA DI ATTIVITÀ: DISBRIGO PRATICHE (VISURE, RICHIESTE CERTIFICATI, PRATICHE AUTOMOBILISTICHE, ECC.) > 50% DEI RICAVI

Qualora il contribuente abbia indicato di derivare più del 50% dei ricavi da "Disbrigo pratiche (visure, richieste certificati, pratiche automobilistiche, ecc.)", l'indicatore è **applicato** e il punteggio è pari a 1.

TIPOLOGIA DI ATTIVITÀ: CONSULENZA IT (INFORMATION TECHNOLOGY) > 50% DEI RICAVI

Qualora il contribuente abbia indicato di derivare più del 50% dei ricavi da "Consulenza IT (Information Technology)", l'indicatore è **applicato** e il punteggio è pari a 1.



SUB ALLEGATI

SUB ALLEGATO 53.A.A - ASSEGNAZIONE AI MOB

In fase di applicazione, per l'assegnazione dei contribuenti ai MoB viene utilizzata una combinazione di due tecniche statistiche di tipo multivariato (analisi fattoriali e modelli di mistura finita) che utilizza le seguenti variabili:

Analisi fattoriale	Nome variabile	Descrizione variabile
Gamma dei servizi offerti	CONSULENZA_Q	Attività di consulenza
	INFO_COMM_P	Tipologia di attività: Analisi e divulgazione di informazioni commerciali (attività di raccolta, elaborazione e valutazione di dati economici, finanziari, creditizi, patrimoniali, commerciali, ecc. relativi a imprese e persone)
	FORMAZIONE_P	Tipologia di attività: Formazione
Relazione con il committente/Integrazione orizzontale	MONOCOMM_MONOADD_P	Relazione con il committente
	MULTIPUNTO_SN	Multipunto
	UFF_MULTIPUNTO_MQ	Metri quadri ufficio del multipunto

Sulla base di tali variabili, il contribuente viene assegnato ad uno o più MoB attraverso l'attribuzione di una probabilità di appartenenza, come descritto nell'**Allegato 88**.

Le matrici ed i vettori per il calcolo delle probabilità di appartenenza ai MoB sono riportati nell'**Allegato 90**.




SUB ALLEGATO 53.A.B - FUNZIONE "RICAVI PER ADDETTO"

Di seguito viene riportato l'elenco delle variabili e dei coefficienti della funzione di regressione "Ricavi per addetto", con la spiegazione dei coefficienti.


	VARIABILI	COEFFICIENTE	INTERPRETAZIONE DEL COEFFICIENTE STIMATO
INPUT PRODUTTIVI	Valore dei beni strumentali	(*) 0,076369542762682	Un aumento dell'1% della variabile determina un aumento dello 0,08% del Ricavo stimato
	Ammortamenti per beni mobili strumentali	(*) 0,069193431781795	Un aumento dell'1% della variabile determina un aumento dello 0,07% del Ricavo stimato
	Canoni relativi a beni mobili acquisiti in dipendenza di contratti di locazione finanziaria	(*) 0,038956709556698	Un aumento dell'1% della variabile determina un aumento dello 0,04% del Ricavo stimato
	Spese per lavoro dipendente al netto dei compensi corrisposti ai soci per l'attività di amministratore	(*) 0,263320526805372	Un aumento dell'1% della variabile determina un aumento dello 0,26% del Ricavo stimato
	Costo per servizi al netto dei compensi corrisposti ai soci per l'attività di amministratore (società ed enti soggetti all'Ires) + Canoni per beni mobili acquisiti in dipendenza di contratti di locazione non finanziaria e di noleggio	(*) 0,41557295266948	Un aumento dell'1% della variabile determina un aumento dello 0,42% del Ricavo stimato



VARIABILI	COEFFICIENTE	INTERPRETAZIONE DEL COEFFICIENTE STIMATO
Costo del venduto e per la produzione di servizi	0,257802603076508	Un aumento dell'1% della variabile determina un aumento dello 0,26% del Ricavo stimato
Quota dei Soci, escluso il primo, e/o associati	0,344521456766467	Un aumento dell'1% della variabile determina un aumento dello 0,34% del Ricavo stimato
Quota dei Collaboratori familiari	0,189168379828384	Un aumento dell'1% della variabile determina un aumento dello 0,19% del Ricavo stimato
Quota giornate Apprendisti	-0,108383665017144	Un apprendista presenta una produttività inferiore del 10,84% in termini di Ricavo stimato
Cooperativa	-0,231468887555279	La condizione di 'Cooperativa' determina una diminuzione del 23,15% del Ricavo stimato
Età professionale fino a 2 anni se Età anagrafica minore o uguale a 29 anni	-0,124461538081645	La condizione di 'Età professionale fino a 2 anni se Età anagrafica minore o uguale a 29 anni' determina una diminuzione del 12,45% del Ricavo stimato
Area di svolgimento dell'attività: Fuori Regione/100	0,076779143635292	Un aumento dell'1% della variabile determina un aumento dello 0,08% del Ricavo stimato
Area di svolgimento dell'attività: Estero/100	0,122421203934163	Un aumento dell'1% della variabile determina un aumento dello 0,12% del Ricavo stimato
VARIABILI STRUTTURALI		



	VARIABILI	COEFFICIENTE	INTERPRETAZIONE DEL COEFFICIENTE STIMATO
	Consulenza logistica e di produzione/100	0,085257690567781	Un aumento dell'1% della variabile determina un aumento dello 0,09% del Ricavo stimato
	Tipologia di attività: Consulenza di marketing e commerciale (sviluppo delle strategie di marketing e pianificazione del marketing mix, marketing operativo, ricerche di marketing, web marketing, strategie commerciali, ottimizzazione rete di vendita, visual merchandising, CRM, ecc.)/100	0,035940793789201	Un aumento dell'1% della variabile determina un aumento dello 0,04% del Ricavo stimato
	Tipologia di attività: Consulenza finanziaria (analisi e valutazione di investimenti e di aziende, operazioni di finanza straordinaria; supporto e istruttoria delle pratiche per la concessione dei finanziamenti; gestione tecnico—finanziaria degli scambi ed investimenti internazionali, ecc.)/100	0,03483174050318	Un aumento dell'1% della variabile determina un aumento dello 0,03% del Ricavo stimato
MODELLI DI BUSINESS (MoB)	Probabilità di appartenenza al MoB 1 — Operatori che, esercitando in forma individuale e senza avvalersi di dipendenti e/o collaboratori, lavorano in prevalenza per il committente principale	0,058905161465409	L'appartenenza al MoB determina un aumento del 5,89% del Ricavo stimato



	VARIABILI	COEFFICIENTE	INTERPRETAZIONE DEL COEFFICIENTE STIMATO
	Probabilità di appartenenza al MoB 3 — Operatori che svolgono in genere attività di formazione	0,055319872675574	L'appartenenza al MoB determina un aumento del 5,53% del Ricavo stimato
	Probabilità di appartenenza al MoB 4 — Operatori che svolgono in prevalenza attività di consulenza aziendale	0,037704791331665	L'appartenenza al MoB determina un aumento del 3,77% del Ricavo stimato
	Probabilità di appartenenza al MoB 5 — Operatori che generalmente esercitano l'attività di analisi e divulgazione di informazioni commerciali	0,060178720893191	L'appartenenza al MoB determina un aumento del 6,02% del Ricavo stimato
	Probabilità di appartenenza al MoB 6 — Operatori che svolgono l'attività con due o più sedi	0,038258922019799	L'appartenenza al MoB determina un aumento del 3,83% del Ricavo stimato
MISURE DI CICLO DI SETTORE	Andamento della media dei ricavi del settore	0,159173963723177	Una diminuzione dell'1% della variabile di ciclo economico determina una flessione dello 0,16% del Ricavo stimato
	Tasso di occupazione a livello regionale	0,007985870557442	Una diminuzione di un punto della variabile determina una flessione dello 0,80% del Ricavo stimato



	VARIABILI		COEFFICIENTE	INTERPRETAZIONE DEL COEFFICIENTE STIMATO
MISURE DI CICLO INDIVIDUALE	Costo del venduto e per la produzione di servizi (valore medio relativo agli ultimi 8 periodi d'imposta, incluso quello di applicazione)	(*)	-0,009452439369136	Una maggiore dotazione storica dell'1% della variabile rispetto a quella attuale determina una diminuzione dello 0,01% del Ricavo stimato
ECONOMIE DI SCALA E/O SOSTITUZIONE	(Costo del venduto e per la produzione di servizi) x (Spese per lavoro dipendente al netto dei compensi corrisposti ai soci per l'attività di amministratore)	(***)	-0,002023630111565	Un aumento dell'1% della variabile determina una diminuzione dello 0,002% del Ricavo stimato
	(Valore dei beni strumentali) x (Spese per lavoro dipendente al netto dei compensi corrisposti ai soci per l'attività di amministratore)	(***)	-0,002567720434478	Un aumento dell'1% della variabile determina una diminuzione dello 0,003% del Ricavo stimato
	(Costo del venduto e per la produzione di servizi) x (Valore dei beni strumentali)	(***)	-0,001017572220707	Un aumento dell'1% della variabile determina una diminuzione dello 0,001% del Ricavo stimato
INTERCETTA	Valore dell'intercetta del modello di stima		1,701575438391264	
Coefficiente di rivalutazione			1,006799533147032	
Coefficiente individuale	Vedasi Allegato 89			

(*) Le variabili contabili (XC) sono utilizzate in stima come $LN[1+XC/(N^{\text{addetti}} \times 1.000)]$ o $LN[1+\text{MIN}[XC/(N^{\text{addetti}} \times 1.000), \text{quota valore in migliaia pro capite}]$

(**) Le variabili numeriche (XN) sono utilizzate in stima come $LN[1+XN/(N^{\text{addetti}})]$ o $LN[1+\text{MIN}[XN/(N^{\text{addetti}}), \text{quota valore pro capite}]$




(***) La variabile relativa al numero degli addetti è utilizzata in stima come $LN(1+N^{\text{addetti}})$

(****) Ciascuna variabile (XS) del prodotto è utilizzata in stima come $LN(1+XS)$

Le variabili dipendenti sono utilizzate in stima come $LN[1+YC/(N^{\text{addetti}} \times 1.000)]$, dove: YC è uguale a Ricavi oppure Compensi oppure Valore aggiunto.


Le misure di ciclo settoriale relative al periodo di imposta di applicazione saranno pubblicate con apposito Decreto ai sensi dell'art. 9-bis comma 2 del DL 50 del 24 aprile 2017 convertito nella Legge n. 96 del 21 giugno 2017.




SUB ALLEGATO 53.A.C - FUNZIONE "VALORE AGGIUNTO PER ADDETTO"

Di seguito viene riportato l'elenco delle variabili e dei coefficienti della funzione di regressione "Valore aggiunto per addetto", con la spiegazione dei coefficienti.


VARIABILI	COEFFICIENTE	INTERPRETAZIONE DEL COEFFICIENTE STIMATO
INPUT PRODUTTIVI		
Valore dei beni strumentali	(*) 0,091594304931897	Un aumento dell'1% della variabile determina un aumento dello 0,09% del VA stimato
Ammortamenti per beni mobili strumentali	(*) 0,140387934843168	Un aumento dell'1% della variabile determina un aumento dello 0,14% del VA stimato
Spese per lavoro dipendente al netto dei compensi corrisposti ai soci per l'attività di amministratore	(*) 0,248866644212725	Un aumento dell'1% della variabile determina un aumento dello 0,25% del VA stimato
Costo per servizi al netto dei compensi corrisposti ai soci per l'attività di amministratore (società ed enti soggetti all'Ires) + Canoni per beni mobili acquisiti in dipendenza di contratti di locazione non finanziaria e di noleggio	(*) 0,170390124127566	Un aumento dell'1% della variabile determina un aumento dello 0,17% del VA stimato
Costo del venduto e per la produzione di servizi	(*) 0,083939113960964	Un aumento dell'1% della variabile determina un aumento dello 0,08% del VA stimato




VARIABILI	VARIABILI	COEFFICIENTE	INTERPRETAZIONE DEL COEFFICIENTE STIMATO
	Canoni relativi a beni immobili	-0,020903310284759	Un aumento dell'1% della variabile determina una diminuzione dello 0,02% del VA stimato
	Quota dei Collaboratori familiari e dei Soci, escluso il primo, e/o associati	0,416526703102803	Un aumento dell'1% della variabile determina un aumento dello 0,42% del VA stimato
VARIABILI STRUTTURALI	Cooperativa	-0,499422973700592	La condizione di 'Cooperativa' determina una diminuzione del 49,94% del VA stimato
	Età professionale fino a 2 anni se Età anagrafica minore o uguale a 29 anni	-0,150769614330148	La condizione di 'Età professionale fino a 2 anni se Età anagrafica minore o uguale a 29 anni' determina una diminuzione del 15,08% del VA stimato
	Area di svolgimento dell'attività: Fuori Regione/100	0,106318165706818	Un aumento dell'1% della variabile determina un aumento dello 0,11% del VA stimato
	Area di svolgimento dell'attività: Estero/100	0,244904486115129	Un aumento dell'1% della variabile determina un aumento dello 0,24% del VA stimato
	Consulenza logistica e di produzione/100	0,171862800684457	Un aumento dell'1% della variabile determina un aumento dello 0,17% del VA stimato



VARIABILI		COEFFICIENTE	INTERPRETAZIONE DEL COEFFICIENTE STIMATO
<p>Tipologia di attività: Consulenza di marketing e commerciale (sviluppo delle strategie di marketing e pianificazione del marketing mix, marketing operativo, ricerche di marketing, web marketing, strategie commerciali, ottimizzazione rete di vendita, visual merchandising, CRM, ecc.)/100</p>		0,103688383529701	Un aumento dell'1% della variabile determina un aumento dello 0,10% del VA stimato
<p>Tipologia di attività: Consulenza finanziaria (analisi e valutazione di investimenti e di aziende, operazioni di finanza straordinaria; supporto e istruttoria delle pratiche per la concessione dei finanziamenti; gestione tecnico—finanziaria degli scambi ed investimenti internazionali, ecc.)/100</p>		0,033656203834427	Un aumento dell'1% della variabile determina un aumento dello 0,03% del VA stimato
<p>MODELLI DI BUSINESS (MoB)</p> <p>Probabilità di appartenenza al MoB 1 — Operatori che, esercitando in forma individuale e senza avvalersi di dipendenti e/o collaboratori, lavorano in prevalenza per il committente principale</p>		0,074694306277106	L'appartenenza al MoB determina un aumento del 7,47% del VA stimato
<p>Probabilità di appartenenza al MoB 3 — Operatori che svolgono in genere attività di formazione</p>		0,080799828692404	L'appartenenza al MoB determina un aumento dell'8,08% del VA stimato



	VARIABILI	COEFFICIENTE	INTERPRETAZIONE DEL COEFFICIENTE STIMATO
	Probabilità di appartenenza al MoB 4 — Operatori che svolgono in prevalenza attività di consulenza aziendale	0,041736898585735	L'appartenenza al MoB determina un aumento del 4,17% del VA stimato
	Probabilità di appartenenza al MoB 5 — Operatori che generalmente esercitano l'attività di analisi e divulgazione di informazioni commerciali	0,087212348952391	L'appartenenza al MoB determina un aumento dell'8,72% del VA stimato
	Probabilità di appartenenza al MoB 6 — Operatori che svolgono l'attività con due o più sedi	0,04974251114449	L'appartenenza al MoB determina un aumento del 4,97% del VA stimato
MISURE DI CICLO DI SETTORE	Andamento della media dei ricavi del settore	0,23108411843317	Una diminuzione dell'1% della variabile di ciclo economico determina una flessione dello 0,23% del VA stimato
	Tasso di occupazione a livello regionale	0,012239290855651	Una diminuzione di un punto della variabile determina una flessione dell'1,22% del VA stimato
MISURE DI CICLO INDIVIDUALE	Costo del venduto e per la produzione di servizi (valore medio relativo agli ultimi 8 periodi d'imposta, incluso quello di applicazione)	-0,068856615711627	Una maggiore dotazione storica dell'1% della variabile rispetto a quella attuale determina una diminuzione dello 0,07% del VA stimato



	VARIABILI		COEFFICIENTE	INTERPRETAZIONE DEL COEFFICIENTE STIMATO
ECONOMIE DI SCALA E/O SOSTITUZIONE	(Costo del venduto e per la produzione di servizi) x (Spese per lavoro dipendente al netto dei compensi corrisposti ai soci per l'attività di amministratore)	(***)	-0,000509447972404	Un aumento dell'1% della variabile determina una diminuzione dello 0,001% del VA stimato
	(Valore dei beni strumentali) x (Spese per lavoro dipendente al netto dei compensi corrisposti ai soci per l'attività di amministratore)	(***)	-0,002015305948878	Un aumento dell'1% della variabile determina una diminuzione dello 0,002% del VA stimato
INTERCETTA	Valore dell'intercetta del modello di stima		1,234250962719695	
Coefficiente di rivalutazione			1,112441520514152	
Coefficiente individuale	Vedasi Allegato 89			

(*) Le variabili contabili (XC) sono utilizzate in stima come $LN[1+XC/(N^{\text{addetti}} \times 1.000)]$ o $LN[1+\text{MIN}[XC/(N^{\text{addetti}} \times 1.000), \text{quota valore in migliaia pro capite}]$

(**) Le variabili numeriche (XN) sono utilizzate in stima come $LN[1+XN/(N^{\text{addetti}})]$ o $LN[1+\text{MIN}[XN/(N^{\text{addetti}}), \text{quota valore pro capite}]$

(***) La variabile relativa al numero degli addetti è utilizzata in stima come $LN(1+N^{\text{addetti}})$

(****) Ciascuna variabile (XS) del prodotto è utilizzata in stima come $LN(1+XS)$

Le variabili dipendenti sono utilizzate in stima come $LN[1+YC/(N^{\text{addetti}} \times 1.000)]$, dove: YC è uguale a Ricavi oppure Compensi oppure Valore aggiunto.

Le misure di ciclo settoriale relative al periodo di imposta di applicazione saranno pubblicate con apposito Decreto ai sensi dell'art. 9-bis comma 2 del DL 50 del 24 aprile 2017 convertito nella Legge n. 96 del 21 giugno 2017.



SUB ALLEGATO 53.A.D - FORMULE DELLE VARIABILI E DEGLI INDICATORI

Di seguito sono riportate le formule delle variabili e degli indicatori economico-contabili utilizzati nell'ISA BG87U:

Addetti¹² (**ditte individuali**) = Titolare + Numero dipendenti + Numero collaboratori coordinati e continuativi che prestano attività prevalentemente nell'impresa + Numero collaboratori dell'impresa familiare e coniuge dell'azienda coniugale + Numero familiari diversi che prestano attività nell'impresa + Numero associati in partecipazione.

Addetti (società) = Numero dipendenti + Numero collaboratori coordinati e continuativi che prestano attività prevalentemente nell'impresa + Numero familiari diversi che prestano attività nell'impresa + Numero associati in partecipazione + Numero soci amministratori + Numero soci non amministratori + Numero amministratori non soci.

Addetti all'attività (ditte individuali) = Teste + 1

Addetti all'attività (società) = Teste.

Ammortamenti per beni mobili strumentali, al netto dei beni di costo unitario non superiore a 516,46 euro = Ammortamenti per beni mobili strumentali - Spese per l'acquisto di beni strumentali mobili di costo unitario non superiore a 516,46 euro.

Area di svolgimento dell'attività: Fuori Regione = Area di svolgimento dell'attività: Fuori regione Nord-Ovest (Val d'Aosta, Piemonte, Lombardia, Liguria) + Fuori regione Nord-Est (Trentino Alto Adige, Friuli Venezia Giulia, Veneto, Emilia Romagna) + Fuori regione Centro (Toscana, Umbria, Marche, Lazio) + Fuori regione Sud (Abruzzo, Molise, Calabria, Puglia, Basilicata, Campania) + Fuori regione Isole (Sicilia, Sardegna).

Attività di consulenza = (Consulenza x Consulenza)/100.

Consulenza = Tipologia di attività: Consulenza logistica (gestione degli acquisti e delle scorte, organizzazione e pianificazione della distribuzione, del trasporto, del magazzino, ecc.) + Consulenza di produzione (budgeting, programmazione operativa e controllo della produzione, miglioramento delle procedure e sistemi di produzione, automazione del processo di produzione, sicurezza, vigilanza e protezione degli impianti, ecc.) + Consulenza di marketing e commerciale (sviluppo delle strategie di marketing e pianificazione del marketing mix, marketing operativo, ricerche di marketing, web marketing, strategie commerciali, ottimizzazione rete di vendita, visual merchandising, CRM, ecc.) + Consulenza nella gestione delle risorse umane (politiche, pratiche e procedure nel campo delle risorse umane; reclutamento, compensi, benefici, misurazione e valutazione delle prestazioni; adeguamento ai regolamenti governativi nell'ambito della salute e della sicurezza, ecc.) + Consulenza organizzativa (pianificazione organizzativa, sviluppo e ristrutturazione aziendale, analisi e riprogettazione dei processi, analisi di clima, audit, knowledge management, ecc.) + Consulenza amministrativa (predisposizione sistemi contabili, di contabilizzazione

¹²Il titolare è pari a uno. Il numero collaboratori dell'impresa familiare e coniuge dell'azienda coniugale, il numero familiari diversi che prestano attività nell'impresa, il numero associati in partecipazione, il numero soci amministratori e il numero soci non amministratori sono pari alla relativa percentuale di lavoro prestato diviso 100. Il numero collaboratori coordinati e continuativi che prestano attività prevalentemente nell'impresa, il numero amministratori non soci e il titolare sono rideterminati in base alla durata dell'attività pari al numero di mesi di attività nel corso del periodo di imposta diviso 12.

Il numero addetti non può essere inferiore a ("Numero di mesi di attività nel corso del periodo di imposta" diviso 12).



delle spese, procedure di controllo di bilancio, tableau de bord direzionali, controllo di gestione, ecc.) + Consulenza finanziaria (analisi e valutazione di investimenti e di aziende, operazioni di finanza straordinaria; supporto e istruttoria delle pratiche per la concessione dei finanziamenti; gestione tecnico-finanziaria degli scambi ed investimenti internazionali, ecc.) + Consulenza e assistenza per il conseguimento di certificazioni di qualità (creazione della documentazione, formazione, ecc.).

Consulenza logistica e di produzione = Tipologia di attività: Consulenza logistica (gestione degli acquisti e delle scorte, organizzazione e pianificazione della distribuzione, del trasporto, del magazzino, ecc.) + Consulenza di produzione (budgeting, programmazione operativa e controllo della produzione, miglioramento delle procedure e sistemi di produzione, automazione del processo di produzione, sicurezza, vigilanza e protezione degli impianti, ecc.).

Cooperativa = 1 se Cooperativa (1= a mutualità prevalente; 2= altra cooperativa) è maggiore di zero; altrimenti assume valore pari a zero.

Costi produttivi = Costo del venduto e per la produzione di servizi + Costo per servizi - Compensi corrisposti ai soci per l'attività di amministratore (società ed enti soggetti all'IRES) + Canoni per beni mobili acquisiti in dipendenza di contratti di locazione non finanziaria e di noleggio + Spese per lavoro dipendente e per altre prestazioni diverse da lavoro dipendente afferenti l'attività dell'impresa - Compensi corrisposti ai soci per l'attività di amministratore (società di persone).

Costi residui di gestione = Oneri diversi di gestione ed altre componenti negative - Perdite su crediti - Utili spettanti agli associati in partecipazione con apporti di solo lavoro - Maggiorazioni fiscali - Componenti negativi derivanti da trasferimenti di azienda o di rami di azienda - Minusvalenze derivanti da operazioni di riconversione produttiva, ristrutturazione o ridimensionamento produttivo, espropri o nazionalizzazioni di beni, alienazione di beni non strumentali all'attività produttiva - Quote di accantonamento annuale al TFR per forme pensionistiche complementari e somme erogate agli iscritti ai fondi di previdenza del personale dipendente - Oneri per imposte e tasse.

Costi totali = Costi produttivi + Oneri diversi di gestione ed altre componenti negative - Perdite su crediti - Utili spettanti agli associati in partecipazione con apporti di solo lavoro - Maggiorazioni fiscali - Componenti negativi derivanti da trasferimenti di azienda o di rami di azienda - Minusvalenze derivanti da operazioni di riconversione produttiva, ristrutturazione o ridimensionamento produttivo, espropri o nazionalizzazioni di beni, alienazione di beni non strumentali all'attività produttiva - Quote di accantonamento annuale al TFR per forme pensionistiche complementari e somme erogate agli iscritti ai fondi di previdenza del personale dipendente - Oneri per imposte e tasse.

Costo del venduto e per la produzione di servizi¹³ = [Esistenze iniziali relative a merci, prodotti finiti, materie prime e sussidiarie, semilavorati e ai servizi non di durata ultrannuale + Costi per l'acquisto di materie prime, sussidiarie, semilavorati e merci e per la produzione di servizi - Beni distrutti o sottratti relativi a materie prime, sussidiarie, semilavorati, merci e prodotti finiti] - Rimanenze finali relative a merci, prodotti finiti, materie prime e sussidiarie, semilavorati e ai servizi non di durata ultrannuale.

¹³Ad esclusione dell'utilizzo nell'ambito dell'indicatore elementare di anomalia relativo al "costo del venduto e per la produzione di servizi", se la variabile è minore di zero, viene posta uguale a zero.



Età professionale (ditte individuali) = Periodo di imposta - Anno di inizio attività .

Margine operativo lordo = Valore aggiunto - (Spese per lavoro dipendente e per altre prestazioni diverse da lavoro dipendente afferenti l'attività dell'impresa - Spese per prestazioni rese da professionisti esterni - Compensi corrisposti ai soci per l'attività di amministratore (società di persone)).

Metri quadri ufficio del multipunto = Somma della superficie dei locali destinati esclusivamente a uffici per tutte le unità locali se Multipunto è uguale ad 1; altrimenti assume valore pari a zero.

Multipunto = 1 se il Comune è compilato in più di una unità locale; altrimenti la variabile assume valore pari a zero.

Numero dipendenti = (Numero delle giornate retribuite - Numero delle giornate di sospensione, C.I.G. e simili del personale dipendente) diviso 312.

Oneri finanziari netti = Interessi e altri oneri finanziari - Risultato della gestione finanziaria.

Quota dei Collaboratori familiari = [(Numero collaboratori dell'impresa familiare e coniuge dell'azienda coniugale + Numero familiari diversi che prestano attività nell'impresa)]/(Addetti).

Quota dei Collaboratori familiari e dei Soci, escluso il primo, e/o associati = [Numero collaboratori dell'impresa familiare e coniuge dell'azienda coniugale + Numero familiari diversi che prestano attività nell'impresa + Numero associati in partecipazione + (Numero soci amministratori + Numero soci non amministratori) escluso il primo socio¹⁴]/(Addetti).

Quota dei Soci, escluso il primo, e/o associati = [Numero associati in partecipazione + (Numero soci amministratori + Numero soci non amministratori) escluso il primo socio¹⁵]/(Addetti).

Quota giornate Apprendisti = (Numero giornate retribuite apprendisti)/(Addetti x 312)).

Reddito = Risultato ordinario + Altri proventi considerati ricavi di cui alla lettera f) dell'art. 85, comma 1, del TUIR + Altri proventi e componenti positivi - Oneri diversi di gestione ed altre componenti negative di cui componenti negativi derivanti da trasferimenti di azienda o di rami di azienda - Oneri diversi di gestione ed altre componenti negative di cui minusvalenze derivanti da operazioni di riconversione produttiva, ristrutturazione o ridimensionamento produttivo, espropri o nazionalizzazioni di beni, alienazione di beni non strumentali all'attività produttiva.

Reddito operativo = Margine operativo lordo - Ammortamenti - Accantonamenti.

Reddito operativo lordo = Reddito operativo + Ammortamenti + Canoni per beni mobili acquisiti in dipendenza di contratti di locazione finanziaria, ad esclusione dei canoni di leasing fiscalmente deducibili oltre il periodo di durata del contratto.

¹⁴ Il primo socio è rideterminato in base alla durata dell'attività pari al numero di mesi dell'attività nel corso del periodo d'imposta diviso 12. La somma del numero soci non può essere inferiore a ("Numero di mesi di attività nel corso del periodo d'imposta" diviso 12).

¹⁵ Il primo socio è rideterminato in base alla durata dell'attività pari al numero di mesi di attività nel corso del periodo d'imposta diviso 12. La somma del numero soci non può essere inferiore a ("Numero di mesi di attività nel corso del periodo d'imposta" diviso 12).



Relazione con il committente = Percentuale di ricavi/compensi provenienti dal committente principale se Percentuale di ricavi/compensi provenienti dal committente principale è maggiore di 50 e se Addetti all'attività è minore o uguale ad 1; altrimenti assume valore pari a zero.

Ricavi = Ricavi di cui ai commi 1 (Lett. a) e b)) e 2 dell'art. 85 del TUIR + (Altri proventi considerati ricavi - Altri proventi considerati ricavi di cui alla lettera f) dell'art. 85, comma 1, del TUIR) + Rimanenze finali relative ad opere, forniture e servizi di durata ultrannuale - Esistenze iniziali relative ad opere, forniture e servizi di durata ultrannuale + Ulteriori componenti positivi per migliorare il profilo di affidabilità.

Risultato ordinario = Reddito operativo + Risultato della gestione finanziaria - Interessi e altri oneri finanziari + Incrementi di immobilizzazioni per lavori interni.

Tasso di occupazione a livello regionale

La variabile è la media, per tutte le unità locali compilate, dei singoli indicatori regionali.

Un'unità locale è compilata se il comune dell'unità locale è compilato.


Se non risulta compilata alcuna unità locale occorre far riferimento al comune del domicilio fiscale qualora presente.

Teste = Numero dipendenti + Numero collaboratori coordinati e continuativi che prestano attività prevalentemente nell'impresa + Numero collaboratori coordinati e continuativi diversi + Numero collaboratori dell'impresa familiare e coniuge dell'azienda coniugale + Numero familiari diversi che prestano attività nell'impresa + Numero associati in partecipazione + Numero soci amministratori + Numero soci non amministratori + Numero amministratori non soci.

Valore aggiunto = Ricavi - [(Costo del venduto e per la produzione di servizi) + (Costo per servizi - Compensi corrisposti ai soci per l'attività di amministratore (società ed enti soggetti all'IRES)) + Costo per il godimento di beni di terzi (canoni di locazione finanziaria e non finanziaria, di noleggio, ecc.) + Spese per prestazioni rese da professionisti esterni + (Oneri diversi di gestione ed altre componenti negative - Utili spettanti agli associati in partecipazione con apporti di solo lavoro - Maggiorazioni fiscali - Componenti negativi derivanti da trasferimenti di azienda o di rami di azienda - Minusvalenze derivanti da operazioni di riconversione produttiva, ristrutturazione o ridimensionamento produttivo, espropri o nazionalizzazioni di beni, alienazione di beni non strumentali all'attività produttiva)].

Valore dei beni strumentali = La variabile è rideterminata in base alla durata dell'attività pari al numero di mesi di attività nel corso del periodo di imposta diviso 12.

Valore dei beni strumentali mobili in proprietà, al netto dei beni di costo unitario non superiore a 516,46 euro = Valore dei beni strumentali - Valore relativo a beni acquisiti in dipendenza di contratti di locazione finanziaria - Spese per l'acquisto di beni strumentali mobili di costo unitario non superiore a 516,46 euro.




ALLEGATO 53.B

NOTA TECNICA E METODOLOGICA

INDICE SINTETICO DI AFFIDABILITÀ FISCALE

BG87U

CONSULENZA FINANZIARIA,
AMMINISTRATIVO-GESTIONALE E AGENZIE DI
INFORMAZIONI COMMERCIALI
(ESERCENTI ARTI E PROFESSIONI)



APPLICAZIONE DELL'ISA

L'indice sintetico di affidabilità fiscale (ISA) esprime un giudizio di sintesi sull'affidabilità dei comportamenti fiscali del soggetto.

L'ISA è calcolato come media aritmetica di un insieme d'indicatori elementari e rappresenta il posizionamento del contribuente rispetto a tali indicatori attribuendo al soggetto un valore di sintesi, in scala da 1 a 10, dei singoli indicatori elementari: più basso sarà il valore dell'indice, minore sarà l'affidabilità fiscale del soggetto, più alto sarà il valore, più alta sarà l'attendibilità fiscale del soggetto.


I contribuenti interessati possono indicare ulteriori componenti positivi non risultanti dalle scritture contabili, che concorrono al calcolo degli indicatori elementari, per migliorare il proprio profilo di affidabilità fiscale.

Le attività economiche (ATECO 2007) oggetto dell'indice sintetico di affidabilità fiscale BG87U sono di seguito riportate:

- 70.22.01 - Attività di consulenza per la gestione della logistica aziendale
- 70.22.09 - Altre attività di consulenza imprenditoriale e altra consulenza amministrativo-gestionale e pianificazione aziendale
- 82.91.20 - Agenzie di informazioni commerciali
- 85.60.01 - Consulenza scolastica e servizi di orientamento scolastico

I criteri generali seguiti per la costruzione dell'indice sintetico di affidabilità fiscale BG87U sono riportati nell'**Allegato 88**.

Di seguito sono rappresentate le modalità di calcolo dell'indice sintetico di affidabilità fiscale BG87U per l'applicazione al singolo contribuente dal periodo di imposta 2020.



MODELLI DI BUSINESS


Ai fini della definizione degli indicatori elementari, i contribuenti interessati all'applicazione dell'ISA BG87U sono classificati in gruppi omogenei che presentano al loro interno caratteristiche il più possibile simili in termini di modalità di operare sul mercato in base al "Modello di Business" (MoB) adottato.

I modelli di business rappresentano la struttura della catena del valore alla base del processo di produzione del bene o del servizio e sono espressione delle differenze fondamentali che derivano dalle diverse articolazioni organizzative con cui tale processo viene effettuato o da specifiche competenze.

Per l'ISA BG87U i MoB individuati sono i seguenti (la numerosità indicata è riferita alle imprese e ai lavoratori autonomi della base dati di costruzione, p.i. 2018):

- **MoB 1 - Operatori che, esercitando in forma individuale e senza avvalersi di dipendenti e/o collaboratori, lavorano in prevalenza per il committente principale** (Numerosità: 10.494);
- **MoB 2 - Operatori non specializzati in una particolare tipologia di attività o che svolgono prevalentemente altre attività** (Numerosità: 7.226);
- **MoB 3 - Operatori che svolgono in genere attività di formazione** (Numerosità: 3.259);
- **MoB 4 - Operatori che svolgono in prevalenza attività di consulenza aziendale** (Numerosità: 6.639). L'attività di consulenza aziendale consiste in genere in: consulenza di marketing e commerciale, consulenza finanziaria e per la valutazione di investimenti, consulenza organizzativa, consulenza amministrativa e per il controllo della gestione;
- **MoB 5 - Operatori che generalmente esercitano l'attività di analisi e divulgazione di informazioni commerciali** (Numerosità: 766);
- **MoB 6 - Operatori che svolgono l'attività con due o più sedi** (Numerosità: 1.111). L'attività consiste normalmente in consulenza di marketing e commerciale, consulenza organizzativa, consulenza finanziaria e per la valutazione di investimenti e altre attività.

Per la descrizione degli elementi che permettono l'assegnazione del contribuente ai MoB si rimanda al **Sub Allegato 53.B.A.**



INDICATORI ELEMENTARI

Gli indicatori elementari utilizzati ai fini del calcolo dell'indice sintetico di affidabilità fiscale per l'ISA BG87U sono differenziati **in due gruppi**:

1. **Indicatori elementari di affidabilità.** Tali indicatori individuano l'attendibilità di relazioni e rapporti tra grandezze di natura contabile e strutturale, tipici del settore e/o del modello organizzativo di riferimento, all'interno di specifici intervalli di valori su una scala da 1 a 10.

A questo gruppo appartengono gli indicatori elementari:

- Compensi per addetto;
- Valore aggiunto per addetto;
- Reddito per addetto.

2. **Indicatori elementari di anomalia.** Tali indicatori segnalano la presenza di profili contabili e/o gestionali atipici rispetto al settore e/o al modello organizzativo di riferimento o evidenziano incongruenze riconducibili ad ingiustificati disallineamenti tra le informazioni dichiarate nei modelli di rilevazione dei dati per l'applicazione degli ISA, ovvero tra queste e le informazioni presenti nei modelli dichiarativi e/o in altre banche dati, con riferimento a diverse annualità d'imposta. Gli indicatori partecipano al calcolo dell'indice sintetico di affidabilità fiscale soltanto quando l'anomalia è presente; trattandosi di indicatori riferibili unicamente ad anomalie, il relativo punteggio di affidabilità fiscale viene misurato o con una scala da 1 a 5 o con il valore 1 che evidenzia la presenza di una grave anomalia.

A questo gruppo appartengono gli indicatori elementari suddivisi nelle successive sezioni:

Gestione caratteristica:

- Copertura delle spese per dipendente;
- Analisi dell'apporto di lavoro delle figure non dipendenti;
- Margine operativo lordo negativo.

Gestione dei beni strumentali:

- Incidenza degli ammortamenti.

Redditività:

- Reddito operativo negativo;
- Risultato ordinario negativo.

Gestione extra-caratteristica:

- Incidenza delle minusvalenze patrimoniali;



- Incidenza degli interessi passivi sul reddito operativo lordo.

Indicatori specifici:

- Corrispondenza dell'anno di inizio attività con i dati in Anagrafe Tributaria.

Attività non inerenti:

- Tipologia di attività: Recupero crediti > 50% dei compensi;
- Tipologia di attività: Disbrigo pratiche (visure, richieste certificati, pratiche automobilistiche, ecc.) > 50% dei compensi;
- Tipologia di attività: Consulenza IT (Information Technology) >50% dei compensi.

Le formule delle variabili e degli indicatori sono riportate nel **Sub Allegato 53.B.D.**



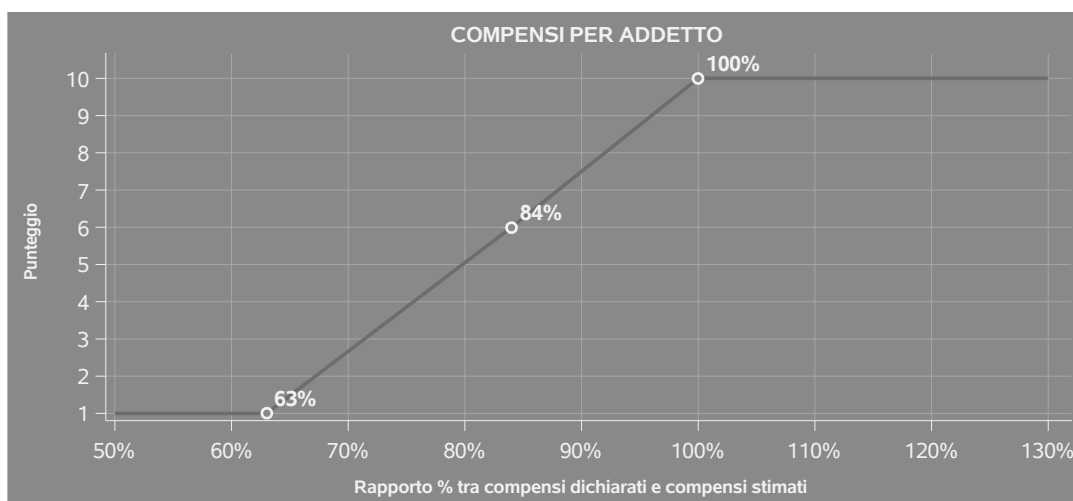
INDICATORI ELEMENTARI DI AFFIDABILITÀ

COMPENSI PER ADDETTO

L'indicatore misura l'affidabilità dell'ammontare dei compensi che uno studio professionale consegue attraverso il processo di produzione del servizio con riferimento al contributo di ciascun addetto.

L'indicatore è calcolato come rapporto tra i compensi dichiarati per addetto e i compensi per addetto stimati.

A tale indicatore viene associato un punteggio che varia su una scala da 1 a 10. Quando i compensi dichiarati sono maggiori o uguali rispetto a quelli stimati, ovvero il rapporto tra i compensi dichiarati e i compensi stimati presenta un valore pari o superiore ad 1, il punteggio assume valore 10; quando il citato rapporto presenta un valore pari o inferiore alla corrispondente soglia minima di riferimento¹, il punteggio assume valore 1; quando tale rapporto presenta un valore compreso nell'intervallo tra la soglia minima e massima di riferimento, il punteggio è modulato² fra 1 e 10. Nel seguente grafico, per semplicità di rappresentazione, i valori sono rappresentati in forma percentuale approssimata all'intero.



I compensi stimati sono determinati sulla base di una funzione di regressione dei "Compensi per addetto" i cui coefficienti e la relativa interpretazione sono riportati nel **Sub Allegato 53.B.B.**

La stima dei "Compensi per addetto" è personalizzata per singolo contribuente sulla base di uno

¹La soglia minima di riferimento è pari a $\exp(-0,45583)$, ovvero l'esponenziale dell'errore standard (σ), con segno negativo, dei residui della funzione di stima dei compensi per addetto.

²Punteggio = $1+9 \times \frac{[\text{indicatore} - \exp(-\sigma)]}{[1 - \exp(-\sigma)]}$.



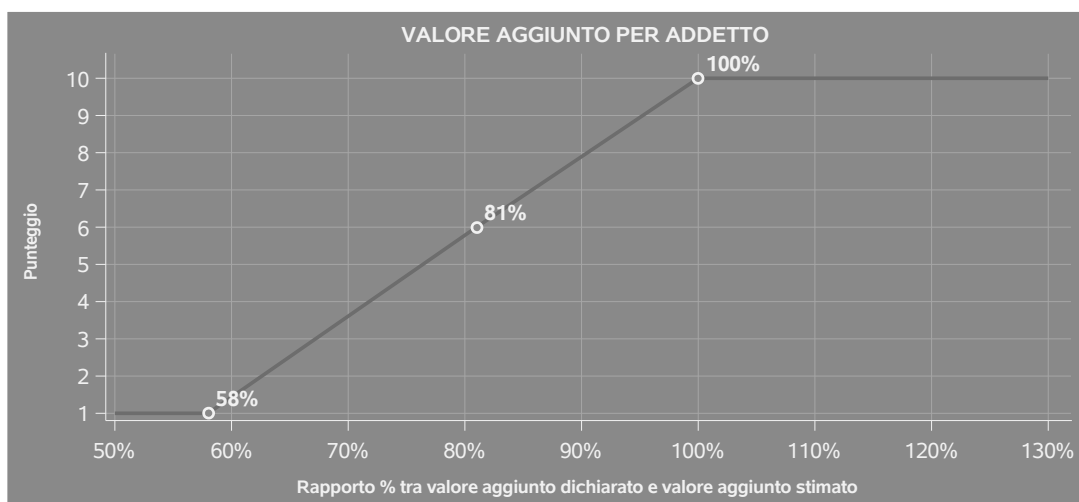
specifico "coefficiente individuale", che misura le differenze nella produttività dei professionisti (ad esempio, dovute a diverse abilità professionali, potere di mercato, ecc.) e che risulta calcolato sulla base dei dati delle otto annualità di imposta precedenti relativi al medesimo contribuente. I criteri per la determinazione del coefficiente individuale sono riportati nell'**Allegato 89**.

VALORE AGGIUNTO PER ADDETTO

L'indicatore misura l'affidabilità del valore aggiunto creato con riferimento al contributo di ciascun addetto.

L'indicatore è calcolato come rapporto tra il valore aggiunto dichiarato per addetto e il valore aggiunto per addetto stimato.


A tale indicatore viene associato un punteggio che varia su una scala da 1 a 10. Quando il valore aggiunto dichiarato è maggiore o uguale rispetto a quello stimato, ovvero il rapporto tra il valore aggiunto dichiarato e il valore aggiunto stimato presenta un valore pari o superiore ad 1, il punteggio assume valore 10; quando il citato rapporto presenta un valore pari o inferiore alla corrispondente soglia minima di riferimento³, il punteggio assume valore 1; quando tale rapporto presenta un valore compreso nell'intervallo tra la soglia minima e massima di riferimento, il punteggio è modulato⁴ fra 1 e 10. Nel seguente grafico, per semplicità di rappresentazione, i valori sono rappresentati in forma percentuale approssimata all'intero.



Il valore aggiunto stimato è determinato sulla base di una funzione di regressione del "Valore aggiunto per addetto" i cui coefficienti e la relativa interpretazione sono riportati nel **Sub Allegato**

³La soglia minima di riferimento è pari a $\exp(-0,55030)$, ovvero l'esponenziale dell'errore standard (sigma), con segno negativo, dei residui della funzione di stima del valore aggiunto per addetto.

⁴Punteggio = $1+9x\{[\text{indicatore} - \exp(-\text{sigma})]/[1 - \exp(-\text{sigma})]\}$.



53.B.C.

La stima del "Valore aggiunto per addetto" è personalizzata per singolo contribuente sulla base di uno specifico "coefficiente individuale", che misura le differenze nella produttività dei professionisti (ad esempio, dovute a diverse abilità professionali, potere di mercato, ecc.) e che risulta calcolato sulla base dei dati delle otto annualità di imposta precedenti relativi al medesimo contribuente. I criteri per la determinazione del coefficiente individuale sono riportati nell'**Allegato 89**.

REDDITO PER ADDETTO


L'indicatore misura l'affidabilità del reddito che un soggetto economico realizza in un determinato periodo di tempo con riferimento al contributo di ciascun addetto.

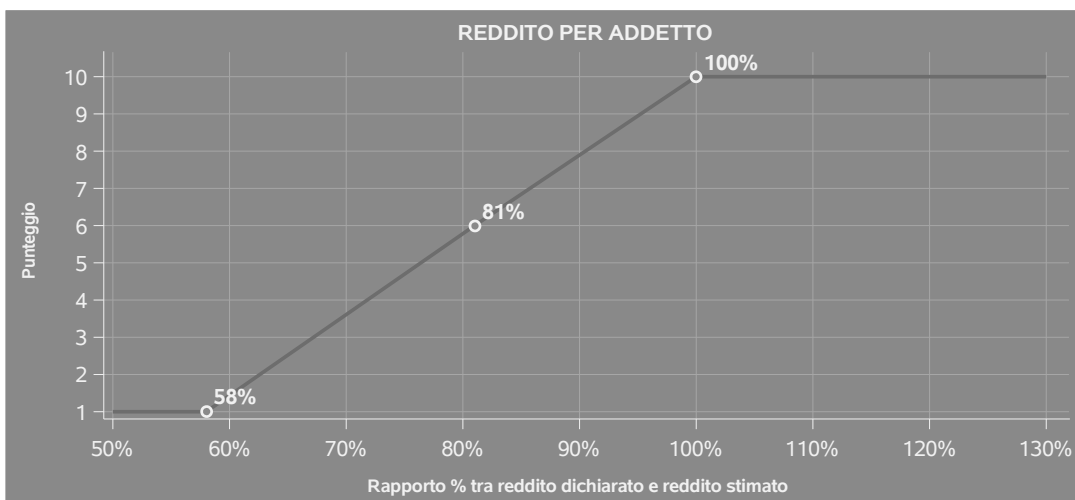
L'indicatore è calcolato come rapporto tra il reddito dichiarato per addetto e il reddito per addetto stimato.

A tale indicatore viene associato un punteggio che varia su una scala da 1 a 10. Quando il reddito dichiarato è maggiore o uguale rispetto a quello stimato ovvero il rapporto tra reddito dichiarato e reddito stimato presenta un valore pari o superiore ad 1, il punteggio assume valore 10; quando il citato rapporto presenta un valore pari o inferiore alla corrispondente soglia minima di riferimento⁵ o il reddito dichiarato è negativo, il punteggio assume valore 1; quando tale rapporto presenta un valore compreso nell'intervallo tra la soglia minima e massima di riferimento, il punteggio è modulato⁶ fra 1 e 10. Nel seguente grafico, per semplicità di rappresentazione, i valori sono rappresentati in forma percentuale approssimata all'intero.

⁵La soglia minima di riferimento è pari a $\exp(-0,54138)$, ovvero l'esponenziale della deviazione standard (σ), con segno negativo, del logaritmo del rapporto tra reddito per addetto dichiarato e reddito per addetto dichiarato più la differenza tra valore aggiunto per addetto stimato e dichiarato.

⁶Punteggio = $1+9x\{[\text{indicatore} - \exp(-\sigma)]/[1 - \exp(-\sigma)]\}$





Il reddito stimato è pari alla somma del reddito dichiarato e dell'eventuale maggior valore aggiunto stimato.



INDICATORI ELEMENTARI DI ANOMALIA

GESTIONE CARATTERISTICA

COPERTURA DELLE SPESE PER DIPENDENTE

L'indicatore verifica che l'esercente arti o professioni generi un valore aggiunto per addetto coerente con le spese per dipendente.

L'indicatore è **calcolato** come rapporto tra le spese per dipendente e il valore aggiunto per addetto⁷. Le spese per dipendente sono calcolate come rapporto tra le Spese per prestazioni di lavoro dipendente e il numero dipendenti.

Nel caso in cui il rapporto tra le spese per dipendente e il valore aggiunto per addetto assuma valori superiori all'unità l'indicatore è **applicato** e il relativo punteggio assume valore 1.

ANALISI DELL'APPORTO DI LAVORO DELLE FIGURE NON DIPENDENTI

L'indicatore monitora la corretta compilazione dell'apporto di lavoro dei "Soci o associati che prestano attività nella società o associazione".

A tal fine, a seconda della natura giuridica dell'esercente arti o professioni di appartenenza, è stato definito un valore percentuale minimo di apporto di lavoro per addetto, differenziato per numero di "Soci o associati che prestano attività nella società o associazione" (si veda la tabella seguente).

Tale valore rappresenta la soglia minima di riferimento dell'apporto di lavoro delle figure non dipendenti.

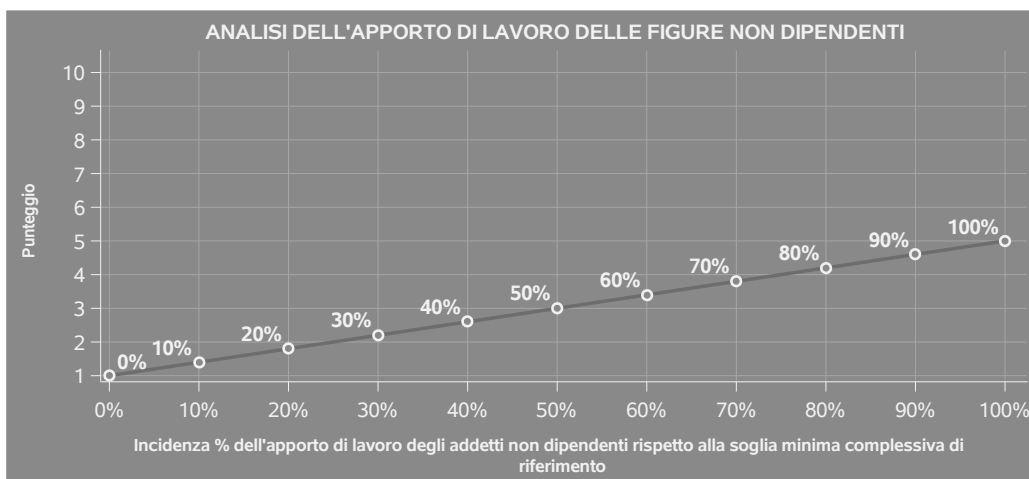
⁷Quando il denominatore dell'indicatore "Copertura delle spese per dipendente" è non positivo, l'indicatore **non è applicato**.




Soglia minima percentuale di apporto di lavoro per addetto delle figure non dipendenti

NATURA GIURIDICA	Numero addetti per figura	SOCI O ASSOCIATI CHE PRESTANO ATTIVITA' NELLA SOCIETA' O ASSOCIAZIONE
Società di persone	1	100
	2	75
	3	67
	4	63
	5	60
	>5	50
Enti non commerciali ed equiparati	1	50
	2	38
	3	33
	4	31
	5	28
	>5	16

Nel caso in cui la percentuale complessiva di apporto di lavoro dei soci o associati che prestano attività nella società o associazione dichiarata sia inferiore alla soglia minima complessiva di riferimento, l'indicatore è **applicato** e il relativo punteggio⁸ assume un valore compreso tra 1 e 5, come da grafico successivo.



⁸Punteggio = 1+4 x (apporto di lavoro degli addetti non dipendenti/soglia minima complessiva di riferimento).



MARGINE OPERATIVO LORDO NEGATIVO

L'indicatore evidenzia situazioni di anomalia relative al margine operativo lordo.

Nel caso in cui detto margine sia negativo e il valore aggiunto sia positivo, l'indicatore è **applicato** e il relativo punteggio assume valore 1.

GESTIONE DEI BENI STRUMENTALI

INCIDENZA DEGLI AMMORTAMENTI

L'indicatore verifica la coerenza tra ammortamenti per beni mobili strumentali e relativo valore.

L'indicatore è **calcolato** come rapporto percentuale tra gli ammortamenti per beni mobili e il valore dei beni strumentali in proprietà.

Nel caso in cui il valore dell'indicatore sia superiore al valore della soglia massima di riferimento (100%), l'indicatore è **applicato** e il relativo punteggio assume valore 1.

Qualora l'importo degli ammortamenti per beni mobili sia positivo e il valore dei beni strumentali in proprietà sia pari a zero, l'indicatore è **applicato** e il relativo punteggio assume valore 1.

REDDITIVITÀ

REDDITO OPERATIVO NEGATIVO

L'indicatore intercetta le situazioni in cui il reddito operativo è minore di zero.

Qualora si verifichi questa condizione e il margine operativo lordo sia positivo, l'indicatore è **applicato** e il relativo punteggio assume valore 1.

RISULTATO ORDINARIO NEGATIVO

L'indicatore intercetta le situazioni in cui il risultato ordinario è minore di zero.

Qualora si verifichi questa condizione, l'indicatore è **applicato** e il relativo punteggio assume valore 1.

GESTIONE EXTRA-CARATTERISTICA

INCIDENZA DELLE MINUSVALENZE PATRIMONIALI

L'indicatore verifica quanta parte del risultato ordinario viene assorbito dalle "Minusvalenze patrimoniali".

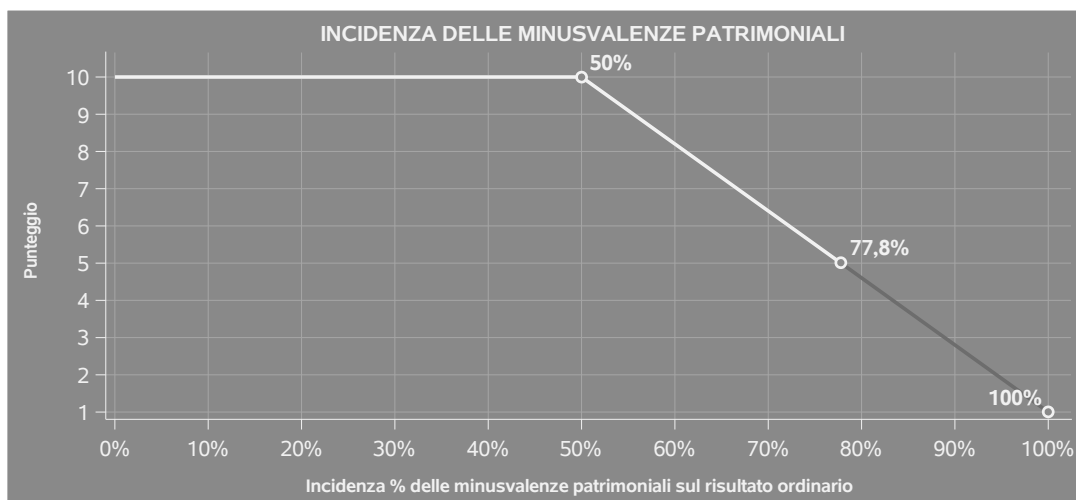
L'indicatore è **calcolato** come rapporto percentuale tra le "Minusvalenze patrimoniali" e il risultato



ordinario.

Qualora le "Minusvalenze patrimoniali" siano uguali a zero, l'indicatore non è **applicabile**.

All'indicatore viene associato un punteggio che varia su una scala da 1 a 10. Quando l'indicatore presenta un valore pari o inferiore alla corrispondente soglia minima di riferimento (**50%**), il punteggio assume valore 10; quando l'indicatore presenta un valore pari o superiore alla corrispondente soglia massima di riferimento (**100%**), il punteggio assume valore 1; quando l'indicatore presenta un valore compreso nell'intervallo tra la soglia minima e massima di riferimento, il punteggio è modulato ⁹ fra 1 e 10.



L'indicatore è **applicato** quando il relativo punteggio è non superiore a 5.

Qualora il risultato ordinario sia non positivo, l'indicatore è **applicato** ed assume punteggio pari ad 1.

INCIDENZA DEGLI INTERESSI PASSIVI SUL REDDITO OPERATIVO LORDO


L'indicatore verifica la plausibilità dell'indebitamento finanziario dello studio professionale rispetto alla gestione operativa al lordo di ammortamenti per beni mobili e canoni di locazione finanziaria per beni mobili.

L'indicatore è **calcolato** come rapporto percentuale tra gli interessi passivi e il reddito operativo lordo.

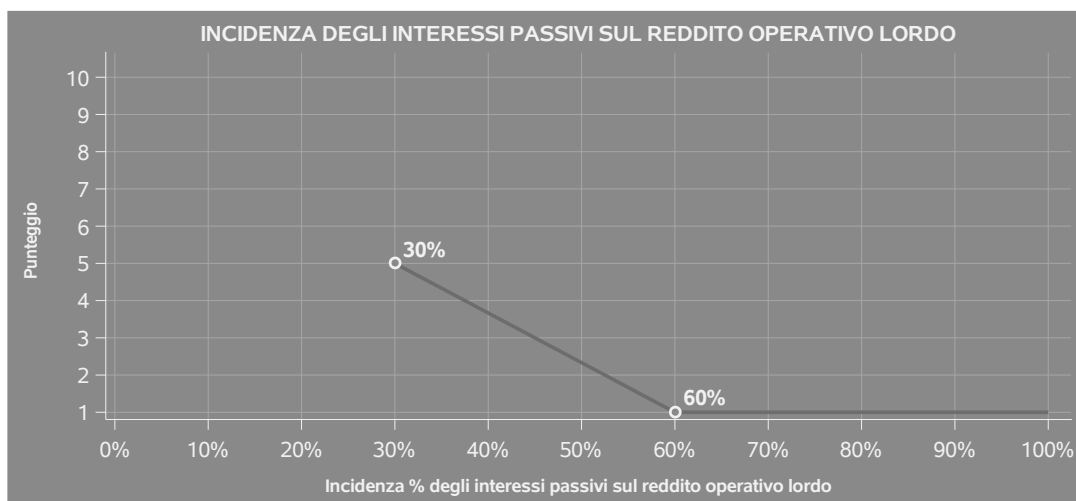
Qualora gli interessi passivi siano uguali a zero, l'indicatore non è **applicabile**.

All'indicatore viene associato un punteggio che varia su una scala da 1 a 5. Quando l'indicatore

⁹Punteggio = $10 - 9 \times \frac{(\text{indicatore} - \text{soglia minima})}{(\text{soglia massima} - \text{soglia minima})}$



presenta un valore pari o superiore alla corrispondente soglia massima di riferimento (**60%**) il punteggio assume valore 1; quando l'indicatore presenta un valore superiore alla soglia minima (**30%**) e inferiore alla soglia massima di riferimento, il punteggio è modulato¹⁰ fra 1 e 5.



Qualora il reddito operativo lordo sia non positivo l'indicatore è **applicato** e assume punteggio pari ad 1.

In assenza di anomalia, l'indicatore non è applicato e il relativo punteggio di affidabilità non è calcolato.


INDICATORI SPECIFICI

CORRISPONDENZA DELL'ANNO DI INIZIO ATTIVITÀ CON I DATI IN ANAGRAFE TRIBUTARIA

L'indicatore controlla l'anno di inizio attività, dichiarato nel frontespizio del modello di rilevazione dei dati, con l'analoga informazione desumibile dai dati disponibili in Anagrafe Tributaria.

Qualora il contribuente dichiarerà nel modello di rilevazione dei dati un anno di inizio attività che non trovi riscontro nei dati presenti in Anagrafe Tributaria, l'indicatore è **applicato** ed assume punteggio pari ad 1.

¹⁰Punteggio = 5 - 4 x [(indicatore - soglia minima)/(soglia massima - soglia minima)]



ATTIVITÀ NON INERENTI

Gli indicatori di questa tipologia individuano situazioni in cui il contribuente svolge in prevalenza attività economiche non rientranti nell'ambito di applicazione dell'ISA di riferimento.

Di seguito sono riportate le attività non inerenti.

TIPOLOGIA DI ATTIVITÀ: RECUPERO CREDITI > 50% DEI COMPENSI

Qualora il contribuente abbia indicato di derivare più del 50% dei compensi da "Recupero crediti", l'indicatore è **applicato** e il punteggio è pari a 1.

TIPOLOGIA DI ATTIVITÀ: DISBRIGO PRATICHE (VISURE, RICHIESTE CERTIFICATI, PRATICHE AUTOMOBILISTICHE, ECC.) > 50% DEI COMPENSI

Qualora il contribuente abbia indicato di derivare più del 50% dei compensi da "Disbrigo pratiche (visure, richieste certificati, pratiche automobilistiche, ecc.)", l'indicatore è **applicato** e il punteggio è pari a 1.

TIPOLOGIA DI ATTIVITÀ: CONSULENZA IT (INFORMATION TECHNOLOGY) > 50% DEI COMPENSI

Qualora il contribuente abbia indicato di derivare più del 50% dei compensi da "Consulenza IT (Information Technology)", l'indicatore è **applicato** e il punteggio è pari a 1.



SUB ALLEGATI


SUB ALLEGATO 53.B.A - ASSEGNAZIONE AI MOB

In fase di applicazione, per l'assegnazione dei contribuenti ai MoB viene utilizzata una combinazione di due tecniche statistiche di tipo multivariato (analisi fattoriali e modelli di mistura finita) che utilizza le seguenti variabili:

Analisi fattoriale	Nome variabile	Descrizione variabile
Gamma dei servizi offerti	CONSULENZA_Q	Attività di consulenza
	INFO_COMM_P	Tipologia di attività: Analisi e divulgazione di informazioni commerciali (attività di raccolta, elaborazione e valutazione di dati economici, finanziari, creditizi, patrimoniali, commerciali, ecc. relativi a imprese e persone)
	FORMAZIONE_P	Tipologia di attività: Formazione
Relazione con il committente/Integrazione orizzontale	MONOCOMM_MONOADD_P	Relazione con il committente
	MULTIPUNTO_SN	Multipunto
	UFF_MULTIPUNTO_MQ	Metri quadri ufficio del multipunto

Sulla base di tali variabili, il contribuente viene assegnato ad uno o più MoB attraverso l'attribuzione di una probabilità di appartenenza, come descritto nell'**Allegato 88**.

Le matrici ed i vettori per il calcolo delle probabilità di appartenenza ai MoB sono riportati nell'**Allegato 90**.



SUB ALLEGATO 53.B.B - FUNZIONE "COMPENSI PER ADDETTO"

Di seguito viene riportato l'elenco delle variabili e dei coefficienti della funzione di regressione "Compensi per addetto", con la spiegazione dei coefficienti.

	VARIABILI		COEFFICIENTE	INTERPRETAZIONE DEL COEFFICIENTE STIMATO
INPUT PRODUTTIVI	Valore dei beni strumentali in proprietà	(*)	0,041651354489094	Un aumento dell'1% della variabile determina un aumento dello 0,04% del Compenso stimato
	Ammortamenti per beni mobili	(*)	0,131455409255348	Un aumento dell'1% della variabile determina un aumento dello 0,13% del Compenso stimato
	Consumi e altre spese	(*)	0,527208322904992	Un aumento dell'1% della variabile determina un aumento dello 0,53% del Compenso stimato
	Spese per prestazioni di lavoro dipendente e assimilato	(*)	0,210915573403155	Un aumento dell'1% della variabile determina un aumento dello 0,21% del Compenso stimato
	Compensi corrisposti a terzi per prestazioni direttamente afferenti l'attività professionale o artistica	(*)	0,281730852329232	Un aumento dell'1% della variabile determina un aumento dello 0,28% del Compenso stimato
	Quota numero Dipendenti		-0,410546865740766	Un dipendente presenta una produttività inferiore del 41,05% in termini di Compenso stimato
VARIABILI STRUTTURALI				



VARIABILI		COEFFICIENTE	INTERPRETAZIONE DEL COEFFICIENTE STIMATO
Età professionale fino a 2 anni se Età anagrafica minore o uguale a 29 anni		-0,138987898931585	La condizione di 'Età professionale fino a 2 anni se Età anagrafica minore o uguale a 29 anni' determina una diminuzione del 13,90% del Compenso stimato
Area di svolgimento dell'attività: Fuori Regione/100		0,093051426927405	Un aumento dell'1% della variabile determina un aumento dello 0,09% del Compenso stimato
Area di svolgimento dell'attività: Estero/100		0,113413717888377	Un aumento dell'1% della variabile determina un aumento dello 0,11% del Compenso stimato
Consulenza logistica e di produzione/100		0,118876900338533	Un aumento dell'1% della variabile determina un aumento dello 0,12% del Compenso stimato
Tipologia di attività: Consulenza di marketing e commerciale (sviluppo delle strategie di marketing e pianificazione del marketing mix, marketing operativo, ricerche di marketing, web marketing, strategie commerciali, ottimizzazione rete di vendita, visual merchandising, CRM, ecc.)/100		0,051556365804378	Un aumento dell'1% della variabile determina un aumento dello 0,05% del Compenso stimato



	VARIABILI	COEFFICIENTE	INTERPRETAZIONE DEL COEFFICIENTE STIMATO
MODELLI DI BUSINESS (MoB)	Probabilità di appartenenza al MoB 1 — Operatori che, esercitando in forma individuale e senza avvalersi di dipendenti e/o collaboratori, lavorano in prevalenza per il committente principale	0,084840284902692	L'appartenza al MoB determina un aumento dell'8,48% del Compenso stimato
	Probabilità di appartenenza al MoB 3 — Operatori che svolgono in genere attività di formazione	0,081369851010888	L'appartenza al MoB determina un aumento dell'8,14% del Compenso stimato
	Probabilità di appartenenza al MoB 4 — Operatori che svolgono in prevalenza attività di consulenza aziendale	0,058412801696261	L'appartenza al MoB determina un aumento del 5,84% del Compenso stimato
	Probabilità di appartenenza al MoB 5 — Operatori che generalmente esercitano l'attività di analisi e divulgazione di informazioni commerciali	0,062261676310898	L'appartenza al MoB determina un aumento del 6,23% del Compenso stimato
	Probabilità di appartenenza al MoB 6 — Operatori che svolgono l'attività con due o più sedi	0,106867336277924	L'appartenza al MoB determina un aumento del 10,69% del Compenso stimato
MISURE DI CICLO DI SETTORE	Tasso di occupazione a livello regionale	0,012310179482829	Una diminuzione di un punto della variabile determina una flessione dell'1,23% del Compenso stimato



	VARIABILI		COEFFICIENTE	INTERPRETAZIONE DEL COEFFICIENTE STIMATO
ECONOMIE DI SCALA E/O SOSTITUZIONE	(Spese per prestazioni di lavoro dipendente e assimilato) x (Valore dei beni strumentali in proprietà)	(***)	-0,002710998827615	Un aumento dell'1% della variabile determina una diminuzione dello 0,003% del Compenso stimato
	(Consumi e altre spese) x (Compensi corrisposti a terzi per prestazioni direttamente afferenti l'attività professionale o artistica)	(***)	-0,002707567106291	Un aumento dell'1% della variabile determina una diminuzione dello 0,003% del Compenso stimato
INTERCETTA	Valore dell'intercetta del modello di stima		1,649617636205964	
Coefficiente di rivalutazione			1,04070509991643	
Coefficiente individuale	Vedasi Allegato 89			

(*) Le variabili contabili (XC) sono utilizzate in stima come $LN[1+XC/(N^{\text{addetti}} \times 1.000)]$ o $LN[1+\text{MIN}[XC/(N^{\text{addetti}} \times 1.000), \text{quota valore in migliaia pro capite}]$

(**) Le variabili numeriche (XN) sono utilizzate in stima come $LN[1+XN/(N^{\text{addetti}})]$ o $LN[1+\text{MIN}[XN/(N^{\text{addetti}}), \text{quota valore pro capite}]$

(***) La variabile relativa al numero degli addetti è utilizzata in stima come $LN(1+N^{\text{addetti}})$

(****) Ciascuna variabile (XS) del prodotto è utilizzata in stima come $LN(1+XS)$

Le variabili dipendenti sono utilizzate in stima come $LN[1+YC/(N^{\text{addetti}} \times 1.000)]$, dove: YC è uguale a Ricavi oppure Compensi oppure Valore aggiunto.

Le misure di ciclo settoriale relative al periodo di imposta di applicazione saranno pubblicate con apposito Decreto ai sensi dell'art. 9-bis comma 2 del DL 50 del 24 aprile 2017 convertito nella Legge n. 96 del 21 giugno 2017.



SUB ALLEGATO 53.B.C - FUNZIONE "VALORE AGGIUNTO PER ADDETTO"

Di seguito viene riportato l'elenco delle variabili e dei coefficienti della funzione di regressione "Valore aggiunto per addetto", con la spiegazione dei coefficienti.

	VARIABILI	COEFFICIENTE	INTERPRETAZIONE DEL COEFFICIENTE STIMATO
INPUT PRODUTTIVI	Valore dei beni strumentali in proprietà	(*) 0,046078713998158	Un aumento dell'1% della variabile determina un aumento dello 0,05% del VA stimato
	Ammortamenti per beni mobili	(*) 0,17777158129749	Un aumento dell'1% della variabile determina un aumento dello 0,18% del VA stimato
	Canoni di locazione finanziaria per beni mobili + Canoni di locazione non finanziaria e/o di noleggio	(*) 0,048639193778874	Un aumento dell'1% della variabile determina un aumento dello 0,05% del VA stimato
	Consumi e altre spese	(*) 0,387590976757494	Un aumento dell'1% della variabile determina un aumento dello 0,39% del VA stimato
	Spese per prestazioni di lavoro dipendente e assimilato	(*) 0,164660842163026	Un aumento dell'1% della variabile determina un aumento dello 0,16% del VA stimato
	Compensi corrisposti a terzi per prestazioni direttamente afferenti l'attività professionale o artistica	(*) 0,136821620435868	Un aumento dell'1% della variabile determina un aumento dello 0,14% del VA stimato



VARIABILI STRUTTURALI	VARIABILI	COEFFICIENTE	INTERPRETAZIONE DEL COEFFICIENTE STIMATO
	Quota numero Dipendenti	-0,626552924492818	Un dipendente presenta una produttività inferiore del 62,66% in termini di VA stimato
	Età professionale fino a 2 anni se Età anagrafica minore o uguale a 29 anni	-0,159200479279469	La condizione di 'Età professionale fino a 2 anni se Età anagrafica minore o uguale a 29 anni' determina una diminuzione del 15,92% del VA stimato
	Area di svolgimento dell'attività: Fuori Regione/100	0,107923956457234	Un aumento dell'1% della variabile determina un aumento dello 0,11% del VA stimato
	Area di svolgimento dell'attività: Estero/100	0,124527276046811	Un aumento dell'1% della variabile determina un aumento dello 0,12% del VA stimato
	Consulenza logistica e di produzione/100	0,149289248621408	Un aumento dell'1% della variabile determina un aumento dello 0,15% del VA stimato
	Tipologia di attività: Consulenza di marketing e commerciale (sviluppo delle strategie di marketing e pianificazione del marketing mix, marketing operativo, ricerche di marketing, web marketing, strategie commerciali, ottimizzazione rete di vendita, visual merchandising, CRM, ecc.)/100	0,059790432052422	Un aumento dell'1% della variabile determina un aumento dello 0,06% del VA stimato



	VARIABILI	COEFFICIENTE	INTERPRETAZIONE DEL COEFFICIENTE STIMATO
MODELLI DI BUSINESS (MoB)	Probabilità di appartenenza al MoB 1 — Operatori che, esercitando in forma individuale e senza avvalersi di dipendenti e/o collaboratori, lavorano in prevalenza per il committente principale	0,09938128358725	L'appartenenza al MoB determina un aumento del 9,94% del VA stimato
	Probabilità di appartenenza al MoB 3 — Operatori che svolgono in genere attività di formazione	0,102883617373144	L'appartenenza al MoB determina un aumento del 10,29% del VA stimato
	Probabilità di appartenenza al MoB 4 — Operatori che svolgono in prevalenza attività di consulenza aziendale	0,065884034964192	L'appartenenza al MoB determina un aumento del 6,59% del VA stimato
	Probabilità di appartenenza al MoB 5 — Operatori che generalmente esercitano l'attività di analisi e divulgazione di informazioni commerciali	0,065316544781899	L'appartenenza al MoB determina un aumento del 6,53% del VA stimato
	Probabilità di appartenenza al MoB 6 — Operatori che svolgono l'attività con due o più sedi	0,092051476378942	L'appartenenza al MoB determina un aumento del 9,21% del VA stimato
MISURE DI CICLO DI SETTORE	Tasso di occupazione a livello regionale	0,014243427476923	Una diminuzione di un punto della variabile determina una flessione dell'1,42% del VA stimato



VARIABILI	COEFFICIENTE	INTERPRETAZIONE DEL COEFFICIENTE STIMATO
ECONOMIE DI SCALA E/O SOSTITUZIONE (Consumi e altre spese) x (Compensi corrisposti a terzi per prestazioni direttamente afferenti l'attività professionale o artistica)	(***) -0,001050415164034	Un aumento dell'1% della variabile determina una diminuzione dello 0,001% del VA stimato
INTERCETTA Valore dell'intercetta del modello di stima	1,469772381381025	
Coefficiente di rivalutazione	1,117265316040752	
Coefficiente individuale Vedasi Allegato 89		

(*) Le variabili contabili (XC) sono utilizzate in stima come $LN[1+XC/(N^{\text{addetti}} \times 1.000)]$ o $LN[1+\text{MIN}[XC/(N^{\text{addetti}} \times 1.000), \text{quota valore in migliaia pro capite}]]$

(**) Le variabili numeriche (XN) sono utilizzate in stima come $LN[1+XN/(N^{\text{addetti}})]$ o $LN[1+\text{MIN}[XN/(N^{\text{addetti}}), \text{quota valore pro capite}]]$

(***) La variabile relativa al numero degli addetti è utilizzata in stima come $LN(1+N^{\text{addetti}})$

(****) Ciascuna variabile (XS) del prodotto è utilizzata in stima come $LN(1+XS)$

Le variabili dipendenti sono utilizzate in stima come $LN[1+YC/(N^{\text{addetti}} \times 1.000)]$, dove: YC è uguale a Ricavi oppure Compensi oppure Valore aggiunto.

Le misure di ciclo settoriale relative al periodo di imposta di applicazione saranno pubblicate con apposito Decreto ai sensi dell'art. 9-bis comma 2 del DL 50 del 24 aprile 2017 convertito nella Legge n. 96 del 21 giugno 2017.



SUB ALLEGATO 53.B.D - FORMULE DELLE VARIABILI E DEGLI INDICATORI

Di seguito sono riportate le formule delle variabili e degli indicatori economico-contabili utilizzati nell'ISA BG87U:

Addetti ¹¹ (professionista che opera in forma individuale) = Titolare + Numero dipendenti + numero collaboratori coordinati e continuativi che prestano attività prevalentemente nello studio.

Addetti (esercizio collettivo dell'attività professionale) = Numero dipendenti + numero collaboratori coordinati e continuativi che prestano attività prevalentemente nello studio + Numero soci.

Addetti all'attività (professionista che opera in forma individuale) = Teste + 1

Addetti all'attività (esercizio collettivo dell'attività professionale) = Teste.

Addetti non dipendenti ¹² (professionista che opera in forma individuale) = Titolare.

Addetti non dipendenti (esercizio collettivo dell'attività professionale) = Numero soci.

Altre spese = Altre spese documentate nette + Spese per prestazioni alberghiere e per somministrazione di alimenti e bevande in pubblici esercizi + Spese di rappresentanza + Spese di iscrizione a master, corsi di formazione, convegni, congressi o a corsi di aggiornamento professionale.

Altre spese documentate nette = Altre spese documentate - Irap 10% - Irap personale dipendente - IMU.

Ammortamenti per beni mobili = Quote di ammortamento e spese per l'acquisto di beni di costo unitario non superiore a euro 516,46 - Commi 91 e 92 L. 208/2015.

Area di svolgimento dell'attività: Fuori Regione = Area di svolgimento dell'attività: Fuori regione Nord-Ovest (Val d'Aosta, Piemonte, Lombardia, Liguria) + Fuori regione Nord-Est (Trentino Alto Adige, Friuli Venezia Giulia, Veneto, Emilia Romagna) + Fuori regione Centro (Toscana, Umbria, Marche, Lazio) + Fuori regione Sud (Abruzzo, Molise, Calabria, Puglia, Basilicata, Campania) + Fuori regione Isole (Sicilia, Sardegna).

Attività di consulenza = (Consulenza x Consulenza)/100.

Canoni di locazione finanziaria per beni mobili = Canoni di locazione finanziaria relativi ai beni mobili - Commi 91 e 92 L. 208/2015.

Compensi = Compensi derivanti dall'attività professionale o artistica + Compensi non annotati nelle scritture contabili.

Consulenza = Tipologia di attività: Consulenza logistica (gestione degli acquisti e delle scorte, organizzazione e pianificazione della distribuzione, del trasporto, del magazzino, ecc.) + Consulenza di produzione (budgeting, programmazione operativa e controllo della produzione, miglioramento delle procedure e sistemi di produzione,

¹¹Il titolare è pari a uno. Il numero addetti non può essere inferiore a 1.

¹²Il titolare è pari a uno. Il numero addetti non dipendenti non può essere inferiore a (1 - Numero dipendenti).



automazione del processo di produzione, sicurezza, vigilanza e protezione degli impianti, ecc.) + Consulenza di marketing e commerciale (sviluppo delle strategie di marketing e pianificazione del marketing mix, marketing operativo, ricerche di marketing, web marketing, strategie commerciali, ottimizzazione rete di vendita, visual merchandising, CRM, ecc.) + Consulenza nella gestione delle risorse umane (politiche, pratiche e procedure nel campo delle risorse umane; reclutamento, compensi, benefici, misurazione e valutazione delle prestazioni; adeguamento ai regolamenti governativi nell'ambito della salute e della sicurezza, ecc.) + Consulenza organizzativa (pianificazione organizzativa, sviluppo e ristrutturazione aziendale, analisi e riprogettazione dei processi, analisi di clima, audit, knowledge management, ecc.) + Consulenza amministrativa (predisposizione sistemi contabili, di contabilizzazione delle spese, procedure di controllo di bilancio, tableau de bord direzionali, controllo di gestione, ecc.) + Consulenza finanziaria (analisi e valutazione di investimenti e di aziende, operazioni di finanza straordinaria; supporto e istruttoria delle pratiche per la concessione dei finanziamenti; gestione tecnico-finanziaria degli scambi ed investimenti internazionali, ecc.) + Consulenza e assistenza per il conseguimento di certificazioni di qualità (creazione della documentazione, formazione, ecc.).

Consulenza logistica e di produzione = Tipologia di attività: Consulenza logistica (gestione degli acquisti e delle scorte, organizzazione e pianificazione della distribuzione, del trasporto, del magazzino, ecc.) + Consulenza di produzione (budgeting, programmazione operativa e controllo della produzione, miglioramento delle procedure e sistemi di produzione, automazione del processo di produzione, sicurezza, vigilanza e protezione degli impianti, ecc.).

Consumi e altre spese = Consumi + Altre spese.

Età professionale (professionista che opera in forma individuale) = Periodo di imposta - Anno di inizio attività .

Margine operativo lordo = Valore aggiunto - Spese per prestazioni di lavoro dipendente e assimilato.

Metri quadri ufficio del multipunto = Somma della superficie dei locali destinati esclusivamente a uffici per tutte le unità locali se Multipunto è uguale ad 1; altrimenti assume valore pari a zero.

Multipunto = 1 se il Comune è compilato in più di una unità locale; altrimenti la variabile assume valore pari a zero.

Numero dipendenti = Numero delle giornate retribuite diviso 312.

Numero soci = Percentuale di lavoro prestato di Soci o associati che prestano attività nella società o associazione diviso 100.

Quota numero Dipendenti = (Addetti - Addetti non dipendenti)/Addetti.

Reddito = Risultato ordinario + Plusvalenze patrimoniali - Minusvalenze patrimoniali.

Reddito operativo = Margine operativo lordo - Ammortamenti per beni mobili.

Reddito operativo lordo = Reddito operativo + Ammortamenti per beni mobili + Canoni di locazione finanziaria per beni mobili.



Relazione con il committente = Percentuale di ricavi/compensi provenienti dal committente principale se Percentuale di ricavi/compensi provenienti dal committente principale è maggiore di 50 e se Addetti all'attività è minore o uguale ad 1; altrimenti assume valore pari a zero.

Risultato ordinario = Reddito operativo + Altri proventi lordi - Interessi passivi.

Spese per prestazioni di lavoro dipendente = Spese per prestazioni di lavoro dipendente e assimilato - Spese per prestazioni di collaborazione coordinata e continuativa.

Tasso di occupazione a livello regionale


La variabile è la media, per tutte le unità locali compilate, dei singoli indicatori regionali.

Un'unità locale è compilata se il comune dell'unità locale è compilato.

Se non risulta compilata alcuna unità locale occorre far riferimento al comune del domicilio fiscale qualora presente.

Teste = Numero dipendenti + Numero collaboratori coordinati e continuativi che prestano attività prevalentemente nello studio + Numero collaboratori coordinati e continuativi diversi + Numero soci o associati che prestano attività nella società o associazione.

Valore aggiunto = Compensi - Canoni di locazione finanziaria per beni mobili - Canoni di locazione non finanziaria e/o di noleggio - Spese relative agli immobili - Compensi corrisposti a terzi per prestazioni direttamente afferenti l'attività professionale o artistica - Consumi - Spese per prestazioni alberghiere e per somministrazione di alimenti e bevande in pubblici esercizi - Spese di rappresentanza - Spese di iscrizione a master, corsi di formazione, convegni, congressi o a corsi di aggiornamento professionale - Altre spese documentate.




ALLEGATO 54

NOTA TECNICA E METODOLOGICA

INDICE SINTETICO DI AFFIDABILITÀ FISCALE

BG90U

ATTIVITÀ DI PESCA E ACQUACOLTURA



APPLICAZIONE DELL'ISA

L'indice sintetico di affidabilità fiscale (ISA) esprime un giudizio di sintesi sull'affidabilità dei comportamenti fiscali del soggetto.

L'ISA è calcolato come media aritmetica di un insieme d'indicatori elementari e rappresenta il posizionamento del contribuente rispetto a tali indicatori attribuendo al soggetto un valore di sintesi, in scala da 1 a 10, dei singoli indicatori elementari: più basso sarà il valore dell'indice, minore sarà l'affidabilità fiscale del soggetto, più alto sarà il valore, più alta sarà l'attendibilità fiscale del soggetto.


I contribuenti interessati possono indicare ulteriori componenti positivi non risultanti dalle scritture contabili, che concorrono al calcolo degli indicatori elementari, per migliorare il proprio profilo di affidabilità fiscale.

Le attività economiche (ATECO 2007) oggetto dell'indice sintetico di affidabilità fiscale BG90U sono di seguito riportate:

- 03.11.00 - Pesca in acque marine e lagunari e servizi connessi
- 03.12.00 - Pesca in acque dolci e servizi connessi
- 03.21.00 - Acquacoltura in acqua di mare, salmastra o lagunare e servizi connessi
- 03.22.00 - Acquacoltura in acque dolci e servizi connessi

I criteri generali seguiti per la costruzione dell'indice sintetico di affidabilità fiscale BG90U sono riportati nell'**Allegato 88**.

Di seguito sono rappresentate le modalità di calcolo dell'indice sintetico di affidabilità fiscale BG90U per l'applicazione al singolo contribuente dal periodo di imposta 2020.



MODELLI DI BUSINESS


Ai fini della definizione degli indicatori elementari, i contribuenti interessati all'applicazione dell'ISA BG90U sono classificati in gruppi omogenei che presentano al loro interno caratteristiche il più possibile simili in termini di modalità di operare sul mercato in base al "Modello di Business" (MoB) adottato.

I modelli di business rappresentano la struttura della catena del valore alla base del processo di produzione del bene o del servizio e sono espressione delle differenze fondamentali che derivano dalle diverse articolazioni organizzative con cui tale processo viene effettuato o da specifiche competenze.

Per l'ISA BG90U i MoB individuati sono i seguenti (la numerosità indicata è riferita alle imprese della base dati di costruzione, p.i. 2018):

- **MoB 1 - Imprese che utilizzano prevalentemente gli attrezzi fissi/sistemi minori di pesca e/o il palangaro** (Numerosità: 1.667);
- **MoB 2 - Imprese che utilizzano diversi sistemi di pesca** (Numerosità: 559). I sistemi di pesca utilizzati sono principalmente la circuizione, gli attrezzi fissi/sistemi minori e lo strascico;
- **MoB 3 - Imprese che utilizzano prevalentemente il sistema a strascico** (Numerosità: 937);
- **MoB 4 - Imprese che utilizzano prevalentemente il sistema volante** (Numerosità: 90);
- **MoB 5 - Imprese che utilizzano prevalentemente la draga** (Numerosità: 419);
- **MoB 6 - Imprese che esercitano la pesca prevalentemente in acque dolci** (Numerosità: 228). I sistemi di pesca utilizzati sono principalmente gli attrezzi fissi/sistemi minori;
- **MoB 7 - Imprese che esercitano prevalentemente l'attività di acquacoltura** (Numerosità: 183). L'allevamento principale riguarda la molluschicoltura.

Per la descrizione degli elementi che permettono l'assegnazione del contribuente ai MoB si rimanda al **Sub Allegato 54.A**.



INDICATORI ELEMENTARI

Gli indicatori elementari utilizzati ai fini del calcolo dell'indice sintetico di affidabilità fiscale per l'ISA BG90U sono differenziati **in due gruppi**:

1. **Indicatori elementari di affidabilità.** Tali indicatori individuano l'attendibilità di relazioni e rapporti tra grandezze di natura contabile e strutturale, tipici del settore e/o del modello organizzativo di riferimento, all'interno di specifici intervalli di valori su una scala da 1 a 10.

A questo gruppo appartengono gli indicatori elementari:

- Ricavi per addetto;
- Valore aggiunto per addetto;
- Reddito per addetto.

2. **Indicatori elementari di anomalia.** Tali indicatori segnalano la presenza di profili contabili e/o gestionali atipici rispetto al settore e/o al modello organizzativo di riferimento o evidenziano incongruenze riconducibili ad ingiustificati disallineamenti tra le informazioni dichiarate nei modelli di rilevazione dei dati per l'applicazione degli ISA, ovvero tra queste e le informazioni presenti nei modelli dichiarativi e/o in altre banche dati, con riferimento a diverse annualità d'imposta. Gli indicatori partecipano al calcolo dell'indice sintetico di affidabilità fiscale soltanto quando l'anomalia è presente; trattandosi di indicatori riferibili unicamente ad anomalie, il relativo punteggio di affidabilità fiscale viene misurato o con una scala da 1 a 5 o con il valore 1 che evidenzia la presenza di una grave anomalia.

A questo gruppo appartengono gli indicatori elementari suddivisi nelle successive sezioni:

Gestione caratteristica:

- Costo del venduto e per la produzione di servizi negativo;
- Corrispondenza delle esistenze di prodotti finiti, materie prime e merci con le relative rimanenze;
- Corrispondenza delle esistenze di opere e servizi di durata ultrannuale con le relative rimanenze;
- Copertura delle spese per dipendente;
- Analisi dell'apporto di lavoro delle figure non dipendenti;
- Assenza del numero di associati in partecipazione in presenza dei relativi utili;
- Incidenza dei costi residuali di gestione;
- Margine operativo lordo negativo.



Gestione dei beni strumentali:

- Incidenza degli ammortamenti;
- Incidenza dei costi per beni mobili acquisiti in dipendenza di contratti per locazione finanziaria.

Redditività:

- Reddito operativo negativo;
- Risultato ordinario negativo.

Gestione extra-caratteristica:

- Incidenza degli accantonamenti;
- Incidenza degli oneri finanziari netti sul reddito operativo lordo.

Indicatori specifici:

- Costo del carburante al litro.

Le formule delle variabili e degli indicatori sono riportate nel **Sub Allegato 54.D**.



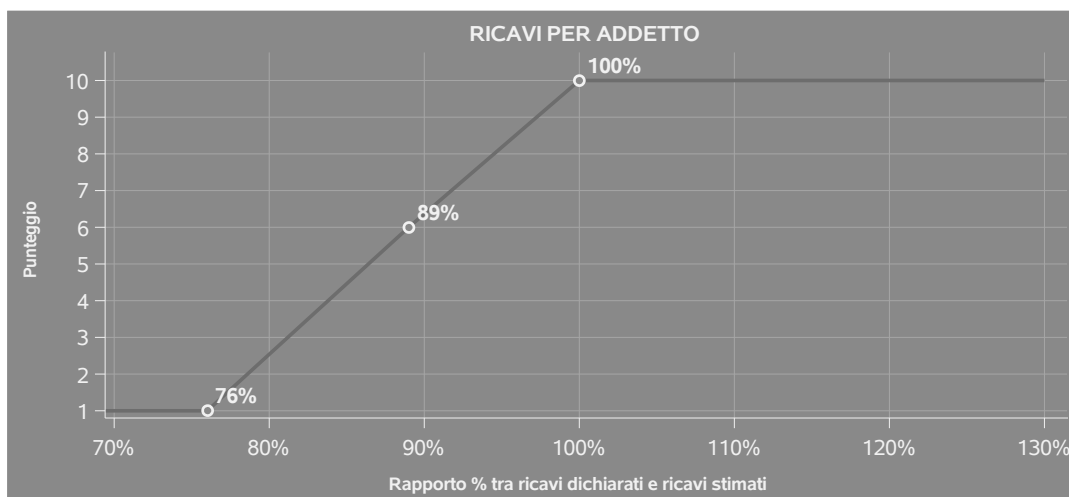
INDICATORI ELEMENTARI DI AFFIDABILITÀ

RICAVI PER ADDETTO

L'indicatore misura l'affidabilità dell'ammontare di ricavi che un'impresa consegue attraverso il processo produttivo con riferimento al contributo di ciascun addetto.

L'indicatore è calcolato come rapporto tra i ricavi dichiarati per addetto e i ricavi per addetto stimati.

A tale indicatore viene associato un punteggio che varia su una scala da 1 a 10. Quando i ricavi dichiarati sono maggiori o uguali rispetto a quelli stimati, ovvero il rapporto tra i ricavi dichiarati e i ricavi stimati presenta un valore pari o superiore ad 1, il punteggio assume valore 10; quando il citato rapporto presenta un valore pari o inferiore alla corrispondente soglia minima di riferimento¹, il punteggio assume valore 1; quando tale rapporto presenta un valore compreso nell'intervallo tra la soglia minima e massima di riferimento, il punteggio è modulato² fra 1 e 10. Nel seguente grafico, per semplicità di rappresentazione, i valori sono rappresentati in forma percentuale approssimata all'intero.




I ricavi stimati sono determinati sulla base di una funzione di regressione dei "Ricavi per addetto" i cui coefficienti e la relativa interpretazione sono riportati nel **Sub Allegato 54.B**.

La stima dei "Ricavi per addetto" è personalizzata per singolo contribuente sulla base di uno specifico "coefficiente individuale", che misura le differenze nella produttività delle imprese (ad

¹La soglia minima di riferimento è pari a $\exp(-0,27532)$, ovvero l'esponenziale dell'errore standard (sigma), con segno negativo, dei residui della funzione di stima dei ricavi per addetto.

²Punteggio = $1+9x\{[\text{indicatore} - \exp(-\text{sigma})]/[1 - \exp(-\text{sigma})]\}$



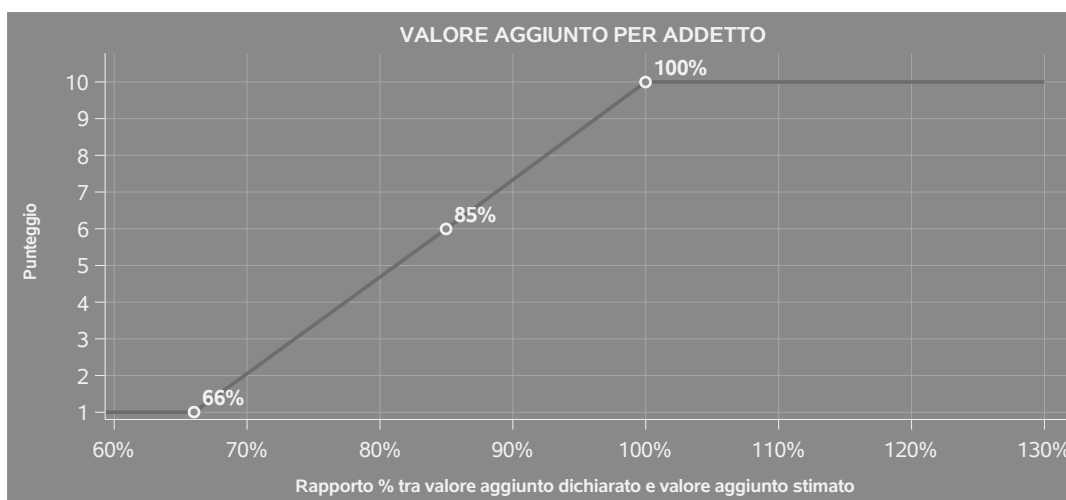
esempio, dovute a diverse abilità manageriali, potere di mercato, ecc.) e che risulta calcolato sulla base dei dati delle otto annualità di imposta precedenti relativi al medesimo contribuente. I criteri per la determinazione del coefficiente individuale sono riportati nell'**Allegato 89**.

VALORE AGGIUNTO PER ADDETTO

L'indicatore misura l'affidabilità del valore aggiunto creato con riferimento al contributo di ciascun addetto.

L'indicatore è calcolato come rapporto tra il valore aggiunto dichiarato per addetto e il valore aggiunto per addetto stimato.


A tale indicatore viene associato un punteggio che varia su una scala da 1 a 10. Quando il valore aggiunto dichiarato è maggiore o uguale rispetto a quello stimato, ovvero il rapporto tra il valore aggiunto dichiarato e il valore aggiunto stimato presenta un valore pari o superiore ad 1, il punteggio assume valore 10; quando il citato rapporto presenta un valore pari o inferiore alla corrispondente soglia minima di riferimento³, il punteggio assume valore 1; quando tale rapporto presenta un valore compreso nell'intervallo tra la soglia minima e massima di riferimento, il punteggio è modulato⁴ fra 1 e 10. Nel seguente grafico, per semplicità di rappresentazione, i valori sono rappresentati in forma percentuale approssimata all'intero.



Il valore aggiunto stimato è determinato sulla base di una funzione di regressione del "Valore aggiunto per addetto" i cui coefficienti e la relativa interpretazione sono riportati nel **Sub Allegato 54.C**.

³La soglia minima di riferimento è pari a $\exp(-0,40904)$, ovvero l'esponenziale dell'errore standard (sigma), con segno negativo, dei residui della funzione di stima del valore aggiunto per addetto.

⁴Punteggio = $1+9x\{[\text{indicatore} - \exp(-\text{sigma})]/[1 - \exp(-\text{sigma})]\}$



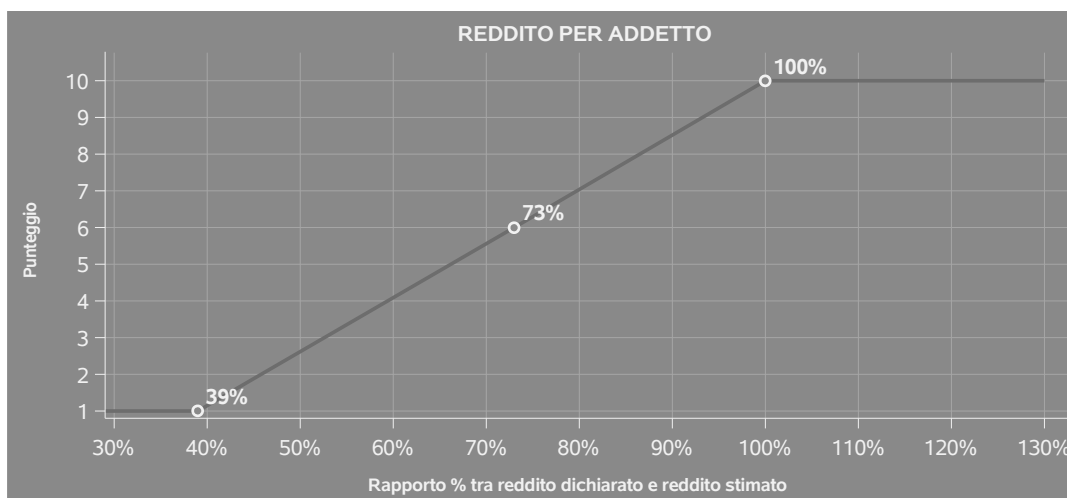
La stima del "Valore aggiunto per addetto" è personalizzata per singolo contribuente sulla base di uno specifico "coefficiente individuale", che misura le differenze nella produttività delle imprese (ad esempio, dovute a diverse abilità manageriali, potere di mercato, ecc.) e che risulta calcolato sulla base dei dati delle otto annualità di imposta precedenti relativi al medesimo contribuente. I criteri per la determinazione del coefficiente individuale sono riportati nell'**Allegato 89**.

REDDITO PER ADDETTO

L'indicatore misura l'affidabilità del reddito che un soggetto economico realizza in un determinato periodo di tempo con riferimento al contributo di ciascun addetto.

L'indicatore è calcolato come rapporto tra il reddito dichiarato per addetto e il reddito per addetto stimato.

A tale indicatore viene associato un punteggio che varia su una scala da 1 a 10. Quando il reddito dichiarato è maggiore o uguale rispetto a quello stimato ovvero il rapporto tra reddito dichiarato e reddito stimato presenta un valore pari o superiore ad 1, il punteggio assume valore 10; quando il citato rapporto presenta un valore pari o inferiore alla corrispondente soglia minima di riferimento⁵ o il reddito dichiarato è negativo, il punteggio assume valore 1; quando tale rapporto presenta un valore compreso nell'intervallo tra la soglia minima e massima di riferimento, il punteggio è modulato⁶ fra 1 e 10. Nel seguente grafico, per semplicità di rappresentazione, i valori sono rappresentati in forma percentuale approssimata all'intero.




⁵La soglia minima di riferimento è pari a $\exp(-0,94767)$, ovvero l'esponenziale della deviazione standard (sigma), con segno negativo, del logaritmo del rapporto tra reddito per addetto dichiarato e reddito per addetto dichiarato più la differenza tra valore aggiunto per addetto stimato e dichiarato.

⁶Punteggio = $1+9x\{[\text{indicatore} - \exp(-\text{sigma})]/[1 - \exp(-\text{sigma})]\}$



Il reddito stimato è pari alla somma del reddito dichiarato e dell'eventuale maggior valore aggiunto stimato.



INDICATORI ELEMENTARI DI ANOMALIA

GESTIONE CARATTERISTICA

COSTO DEL VENDUTO E PER LA PRODUZIONE DI SERVIZI NEGATIVO

L'indicatore evidenzia situazioni di anomalia relative al costo del venduto e per la produzione di servizi.

Nel caso in cui tale costo sia negativo, l'indicatore è **applicato** e il relativo punteggio assume valore 1.

CORRISPONDENZA DELLE ESISTENZE DI PRODOTTI FINITI, MATERIE PRIME E MERCI CON LE RELATIVE RIMANENZE

L'indicatore monitora la corrispondenza tra il valore delle "Esistenze iniziali relative a merci, prodotti finiti, materie prime e sussidiarie, semilavorati e ai servizi non di durata ultrannuale", comprensive di quelle relative a prodotti soggetti ad aggio o ricavo fisso, e le relative rimanenze finali dichiarate per il periodo di imposta precedente.

Nel caso in cui la differenza, in valore assoluto, tra i due importi sia superiore a 100 euro più il 5% delle rimanenze finali dell'anno precedente, l'indicatore è **applicato** e il relativo punteggio assume valore 1.

L'indicatore è **applicabile** solo se per il periodo di imposta precedente il contribuente ha applicato gli indici sintetici di affidabilità fiscale per una attività di impresa.

CORRISPONDENZA DELLE ESISTENZE DI OPERE E SERVIZI DI DURATA ULTRANNUALE CON LE RELATIVE RIMANENZE

L'indicatore monitora la corrispondenza tra il valore delle "Esistenze iniziali relative ad opere, forniture e servizi di durata ultrannuale" e le relative rimanenze finali dichiarate per il periodo di imposta precedente.

Nel caso in cui la differenza, in valore assoluto, tra i due importi sia superiore a 100 euro più il 5% delle rimanenze finali dell'anno precedente, l'indicatore è **applicato** e il relativo punteggio assume valore 1.

L'indicatore è **applicabile** solo se per il periodo di imposta precedente il contribuente ha applicato gli indici sintetici di affidabilità fiscale per una attività di impresa.



COPERTURA DELLE SPESE PER DIPENDENTE

L'indicatore verifica che l'impresa generi un valore aggiunto per addetto coerente con le spese per dipendente.

L'indicatore è **calcolato** come rapporto tra le spese per dipendente e il valore aggiunto per addetto⁷. Le spese per dipendente sono calcolate come rapporto tra le "Spese per lavoro dipendente e per altre prestazioni diverse da lavoro dipendente afferenti l'attività dell'impresa", al netto delle "Spese per prestazioni rese da professionisti esterni", delle "Spese per collaboratori coordinati e continuativi" e delle "Spese per compensi corrisposti ai soci per l'attività di amministratore (società di persone)", e il numero dipendenti.

Nel caso in cui il rapporto tra le spese per dipendente e il valore aggiunto per addetto assuma valori superiori all'unità l'indicatore è **applicato** e il relativo punteggio assume valore 1.

ANALISI DELL'APPORTO DI LAVORO DELLE FIGURE NON DIPENDENTI

L'indicatore monitora la corretta compilazione dell'apporto di lavoro delle figure non dipendenti.

A tal fine, per ciascuna figura di addetto non dipendente (collaboratori familiari, familiari diversi, associati in partecipazione, soci amministratori, soci non amministratori) e a seconda della natura giuridica dell'impresa di appartenenza, è stato definito un valore percentuale minimo di apporto di lavoro per addetto, differenziato per numero di addetti per figura di addetto non dipendente (si veda la tabella seguente).

Tale valore rappresenta la soglia minima di riferimento dell'apporto di lavoro delle figure non dipendenti.

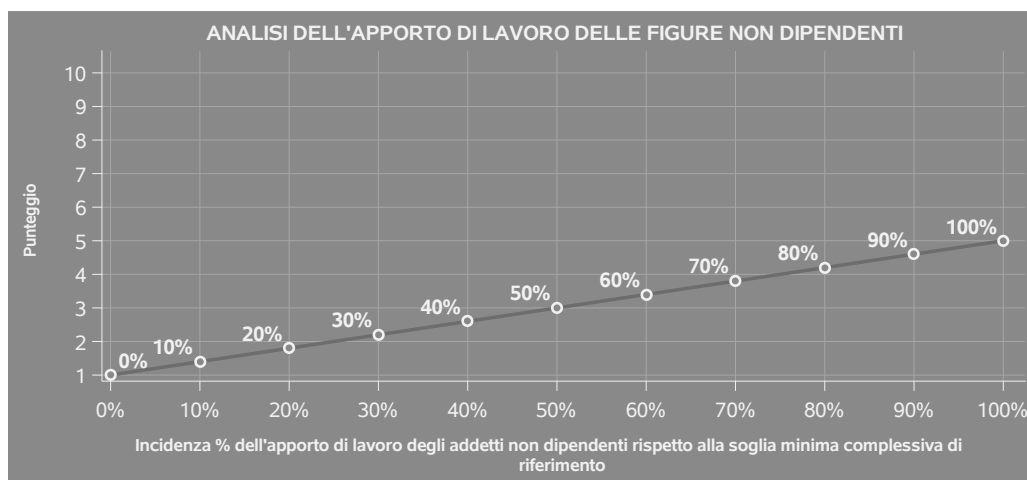
Soglia minima percentuale di apporto di lavoro per addetto delle figure non dipendenti

NATURA GIURIDICA	Numero addetti per figura	COLLABORATORI FAMILIARI	FAMILIARI DIVERSI	ASSOCIATI IN PARTECIPAZIONE	SOCI AMMINISTRATORI	SOCI NON AMMINISTRATORI
Persone fisiche	1	50	30	10		
	2	50	30	8		
	3	50	30	5		
	4	50	30	3		
	5	50	30	2		
	>5	50	30	1		
Società di persone	1		30	10	100	20
	2		30	8	75	15
	3		30	5	67	13
	4		30	3	63	13
	5		30	2	60	8
	>5		30	1	50	4
Società di capitali e enti non commerciali	1		30	10	50	10
	2		30	8	38	8
	3		30	5	33	5
	4		30	3	31	3
	5		30	2	28	2
	>5		30	1	16	1

⁷Quando il denominatore dell'indicatore "Copertura delle spese per dipendente" è non positivo, l'indicatore **non è applicato**.



Nel caso in cui la percentuale complessiva di apporto di lavoro degli addetti non dipendenti dichiarata sia inferiore alla soglia minima complessiva di riferimento, l'indicatore è **applicato** e il relativo punteggio⁸ assume un valore compreso tra 1 e 5, come da grafico successivo.



ASSENZA DEL NUMERO DI ASSOCIATI IN PARTECIPAZIONE IN PRESENZA DEI RELATIVI UTILI

L'indicatore evidenzia situazioni di anomalia nei casi di mancata dichiarazione dell'apporto di lavoro degli "Associati in partecipazione" in presenza degli "Utili spettanti agli associati in partecipazione con apporti di solo lavoro".

Nel caso in cui si verifichi tale anomalia, l'indicatore è **applicato** e il relativo punteggio assume valore 1.

INCIDENZA DEI COSTI RESIDUALI DI GESTIONE

L'indicatore verifica che le voci di costo relative agli oneri diversi di gestione e alle altre componenti negative costituiscano una plausibile componente residuale di costo.

L'indicatore è **calcolato** come rapporto percentuale tra i costi residuali di gestione e i costi totali.

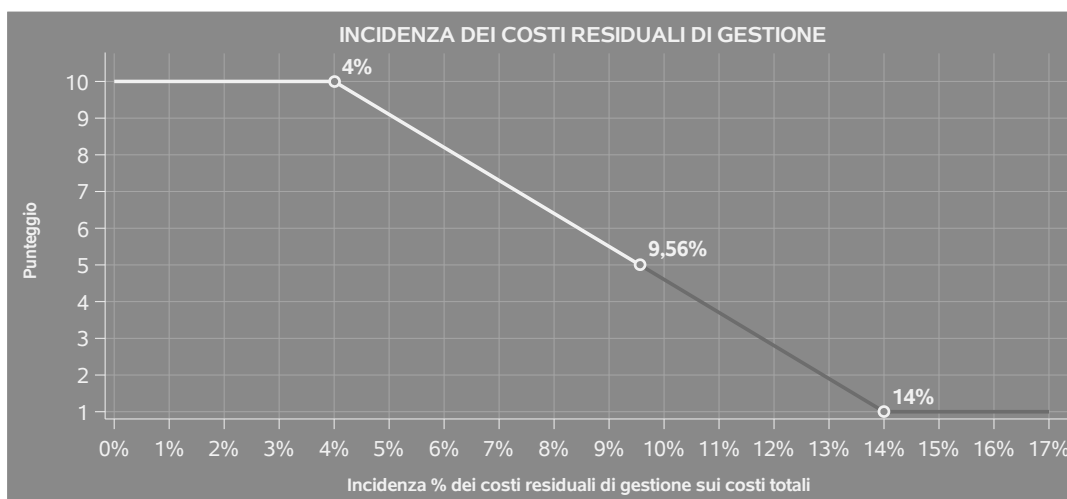
Qualora i costi totali siano uguali a zero, l'indicatore non è **applicabile**.

All'indicatore "Incidenza dei costi residuali di gestione" viene associato un punteggio che varia su una scala da 1 a 10. Quando l'indicatore presenta un valore pari o inferiore alla corrispondente soglia minima di riferimento, il punteggio assume valore 10; quando l'indicatore presenta un valore pari o superiore alla corrispondente soglia massima di riferimento, il punteggio assume valore 1; quando

⁸Punteggio = $1+4 \times (\text{apporto di lavoro degli addetti non dipendenti} / \text{soglia minima complessiva di riferimento})$



l'indicatore presenta un valore compreso nell'intervallo tra la soglia minima e massima di riferimento, il punteggio è modulato⁹ fra 1 e 10.



L'indicatore è **applicato** quando il relativo punteggio è non superiore a 5.

MARGINE OPERATIVO LORDO NEGATIVO

L'indicatore evidenzia situazioni di anomalia relative al margine operativo lordo.

Nel caso in cui detto margine sia negativo e il valore aggiunto sia positivo, l'indicatore è **applicato** e il relativo punteggio assume valore 1.

GESTIONE DEI BENI STRUMENTALI

INCIDENZA DEGLI AMMORTAMENTI

L'indicatore verifica la coerenza tra ammortamenti per beni mobili strumentali e relativo valore.

L'indicatore è **calcolato** come rapporto percentuale tra gli ammortamenti per beni mobili strumentali, al netto dei beni di costo unitario non superiore a 516,46 euro e il valore dei beni strumentali mobili in proprietà, al netto dei beni di costo unitario non superiore a 516,46 euro, parametrato alla quota di mesi di attività nel corso del periodo di imposta (numero di mesi di attività nel corso del periodo di imposta / 12).

Nel caso in cui il valore dell'indicatore sia superiore al valore della soglia massima di riferimento

⁹ Punteggio = 10 - 9 x [(indicatore - soglia minima)/(soglia massima - soglia minima)]



(25%), l'indicatore è **applicato** e il relativo punteggio assume valore 1.

Qualora l'importo degli ammortamenti per beni mobili strumentali, al netto dei beni di costo unitario non superiore a 516,46 euro, sia positivo e il valore dei beni strumentali mobili in proprietà, al netto dei beni di costo unitario non superiore a 516,46 euro, sia pari a zero, l'indicatore è **applicato** e il relativo punteggio assume valore 1.

INCIDENZA DEI COSTI PER BENI MOBILI ACQUISITI IN DIPENDENZA DI CONTRATTI PER LOCAZIONE FINANZIARIA

L'indicatore verifica la coerenza tra canoni di leasing e valore dei relativi beni strumentali acquisiti in leasing.

L'indicatore è **calcolato** come rapporto percentuale tra i "Canoni per beni mobili acquisiti in dipendenza di contratti di locazione finanziaria, ad esclusione dei canoni di leasing fiscalmente deducibili oltre il periodo di durata del contratto", e il "Valore dei beni strumentali mobili relativo a beni acquisiti in dipendenza di contratti di locazione finanziaria", parametrato alla quota di mesi di attività nel corso del periodo di imposta (numero di mesi di attività nel corso del periodo di imposta/12).

Nel caso in cui il valore dell'indicatore sia superiore al valore della soglia massima di riferimento (55%), l'indicatore è **applicato** e il relativo punteggio assume valore 1.

Qualora i "Canoni per beni mobili acquisiti in dipendenza di contratti di locazione finanziaria, ad esclusione dei canoni di leasing fiscalmente deducibili oltre il periodo di durata del contratto", siano positivi e il "Valore dei beni strumentali mobili relativo a beni acquisiti in dipendenza di contratti di locazione finanziaria" sia pari a zero, l'indicatore è **applicato** e il relativo punteggio assume valore 1.

REDDITIVITÀ

REDDITO OPERATIVO NEGATIVO

L'indicatore intercetta le situazioni in cui il reddito operativo è minore di zero.

Qualora si verifichi questa condizione e il margine operativo lordo sia positivo, l'indicatore è **applicato** e il relativo punteggio assume valore 1.

RISULTATO ORDINARIO NEGATIVO

L'indicatore intercetta le situazioni in cui il risultato ordinario è minore di zero.

Qualora si verifichi questa condizione, l'indicatore è **applicato** e il relativo punteggio assume valore 1.



GESTIONE EXTRA-CARATTERISTICA

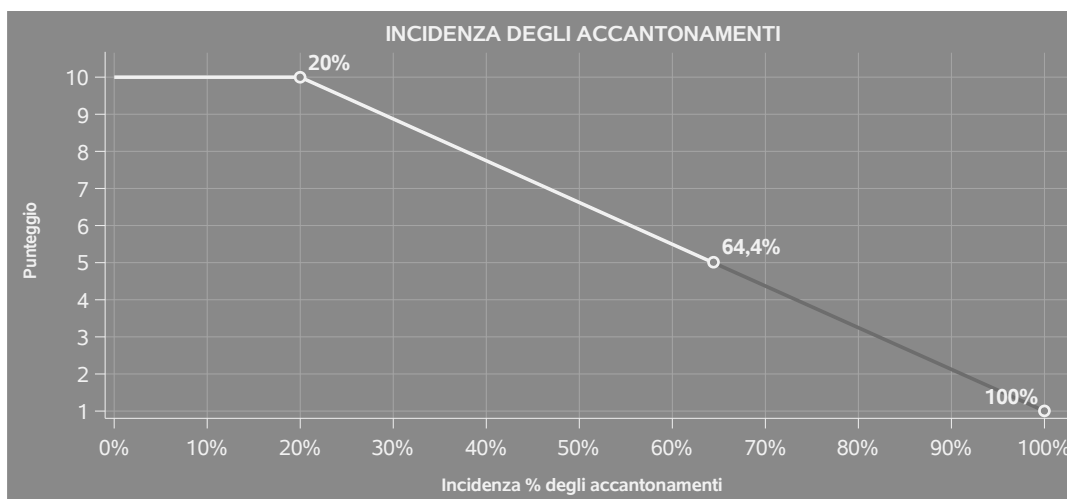
INCIDENZA DEGLI ACCANTONAMENTI

L'indicatore verifica la plausibilità degli accantonamenti rispetto alla capacità dell'impresa di produrre reddito attraverso la propria gestione caratteristica.

L'indicatore è **calcolato** come rapporto percentuale tra gli "Accantonamenti" e il margine operativo lordo.

Qualora gli "Accantonamenti" siano uguali a zero, l'indicatore non è **applicabile**.

All'indicatore "Incidenza degli accantonamenti" viene associato un punteggio che varia su una scala da 1 a 10. Quando l'indicatore presenta un valore pari o inferiore alla corrispondente soglia minima di riferimento (**20%**), il punteggio assume valore 10; quando l'indicatore presenta un valore pari o superiore alla corrispondente soglia massima di riferimento (**100%**), il punteggio assume valore 1; quando l'indicatore presenta un valore compreso nell'intervallo tra la soglia minima e massima di riferimento, il punteggio è modulato¹⁰ fra 1 e 10.



L'indicatore è **applicato** quando il relativo punteggio è non superiore a 5.

Qualora il margine operativo lordo sia non positivo, l'indicatore è **applicato** ed assume punteggio pari ad 1.

¹⁰Punteggio = 10 - 9 x [(indicatore - soglia minima)/(soglia massima - soglia minima)]



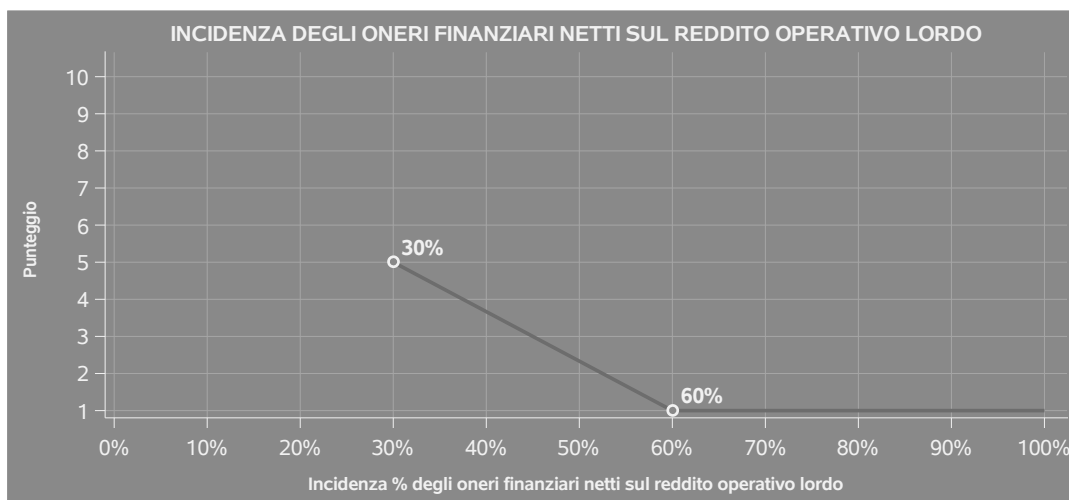
INCIDENZA DEGLI ONERI FINANZIARI NETTI SUL REDDITO OPERATIVO LORDO

L'indicatore verifica la plausibilità dell'indebitamento finanziario dell'impresa, permettendo di evidenziare eventuali squilibri tra la gestione operativa (comprensiva di ammortamenti e canoni per beni mobili acquisiti in dipendenza di contratti di locazione finanziaria) e la gestione finanziaria.

L'indicatore è **calcolato** come rapporto percentuale tra gli oneri finanziari netti e il reddito operativo lordo.

Qualora gli oneri finanziari netti siano non positivi, l'indicatore non è **applicabile**.

All'indicatore "Incidenza degli oneri finanziari netti sul reddito operativo lordo" viene associato un punteggio che varia su una scala da 1 a 5. Quando l'indicatore presenta un valore pari o superiore alla corrispondente soglia massima di riferimento (**60%**) il punteggio assume valore 1; quando l'indicatore presenta un valore superiore alla soglia minima (**30%**) e inferiore alla soglia massima di riferimento, il punteggio è modulato¹¹ fra 1 e 5.



Qualora il reddito operativo lordo sia non positivo l'indicatore è **applicato** e assume punteggio pari ad 1.

In assenza di anomalia, l'indicatore non è applicato e il relativo punteggio di affidabilità non è calcolato.

¹¹Punteggio = 5 - 4 x [(indicatore - soglia minima)/(soglia massima - soglia minima)]



INDICATORI SPECIFICI


COSTO DEL CARBURANTE AL LITRO

L'indicatore misura la plausibilità tra i costi sostenuti per l'acquisto di carburante (esclusa la benzina) e la quantità di carburante (esclusa la benzina) consumato.

L'indicatore è **calcolato** come rapporto tra le "Spese per il carburante consumato nel corso del periodo d'imposta" e la "Quantità di carburante consumato nel corso del periodo d'imposta" al netto delle spese e della quantità di benzina. Se l'indicatore presenta un valore inferiore alla corrispondente soglia minima di riferimento (euro 0,41)¹², oppure, se l'indicatore presenta un valore superiore alla corrispondente soglia massima di riferimento (euro 0,60), l'indicatore è **applicato** ed assume punteggio pari ad 1.

Qualora la "Quantità di carburante consumato nel corso del periodo d'imposta" e le "Spese per il carburante consumato nel corso del periodo d'imposta" siano entrambi uguali a zero, l'indicatore non è **applicabile**. Qualora la "Quantità di carburante consumato nel corso del periodo d'imposta" sia pari a zero e le "Spese per il carburante consumato nel corso del periodo d'imposta" siano positive, l'indicatore è **applicato** ed assume punteggio pari ad 1.

¹²Le soglie minima e massima di riferimento corrispondono ai valori medi mensili minimo e massimo disponibili per il 2020 sul sito internet del Ministero dello Sviluppo Economico (MISE). Tali soglie potranno essere oggetto di aggiornamento non appena disponibile il dato sul sito del MISE.



SUB ALLEGATI


SUB ALLEGATO 54.A - ASSEGNAZIONE AI MOB

In fase di applicazione, per l'assegnazione dei contribuenti ai MoB viene utilizzata una combinazione di due tecniche statistiche di tipo multivariato (analisi fattoriali e modelli di mistura finita) che utilizza le seguenti variabili:

Analisi fattoriale	Nome variabile	Descrizione variabile
Gamma dei servizi	MAX_ACQUACOLT_P	Tipologia di attività: Acquacoltura
	MAX_PESCA_P	Tipologia di attività: Pesca
	MAX_STRASCICO_P	Sistema di pesca: A strascico
	MAX_CIRCUIZIONE_P	Sistema di pesca: A circuizione
	MAX_DRAGA_P	Sistema di pesca: Turbosoffiante (draga idraulica)
	MAX_VOLANTE_P	Sistema di pesca: Volante
	F_PESCA_ACQ_DOLCE_P	Tipo di pesca: Pesca in acque dolci (laghi, bacini artificiali, ecc.)

Sulla base di tali variabili, il contribuente viene assegnato ad uno o più MoB attraverso l'attribuzione di una probabilità di appartenenza, come descritto nell'**Allegato 88**.

Le matrici ed i vettori per il calcolo delle probabilità di appartenenza ai MoB sono riportati nell'**Allegato 90**.



SUB ALLEGATO 54.B - FUNZIONE "RICAVI PER ADDETTO"

Di seguito viene riportato l'elenco delle variabili e dei coefficienti della funzione di regressione "Ricavi per addetto", con la spiegazione dei coefficienti.

VARIABILI	COEFFICIENTE	INTERPRETAZIONE DEL COEFFICIENTE STIMATO
INPUT PRODUTTIVI		
Valore dei beni strumentali, quota fino a 800.000 euro	(*) 0,183418747312262	Un aumento dell'1% della variabile determina un aumento dello 0,18% del Ricavo stimato
Ammortamenti per beni mobili strumentali + Canoni relativi a beni mobili acquisiti in dipendenza di contratti di locazione finanziaria	(*) 0,054651144529389	Un aumento dell'1% della variabile determina un aumento dello 0,05% del Ricavo stimato
Costi intermedi netti	(*) 0,368293114331281	Un aumento dell'1% della variabile determina un aumento dello 0,37% del Ricavo stimato
Spese per lavoro dipendente nette	(*) 0,335876998420506	Un aumento dell'1% della variabile determina un aumento dello 0,34% del Ricavo stimato
VARIABILI STRUTTURALI		
Quantità di pescato per giornate effettive di pesca	(**) 0,114402718009808	Un aumento dell'1% della variabile determina un aumento dello 0,11% del Ricavo stimato
Quantità di carburante relativo alle unità adibite alla pesca di stazza fino a 25 gt	(**) 0,026525782794606	Un aumento dell'1% della variabile determina un aumento dello 0,03% del Ricavo stimato



VARIABILI		COEFFICIENTE	INTERPRETAZIONE DEL COEFFICIENTE STIMATO
Quantità di carburante relativo alle unità adibite alla pesca di stazza oltre 25 gt	(*)	0,022190282054305	Un aumento dell'1% della variabile determina un aumento dello 0,02% del Ricavo stimato
Tipo di pesca: fino a 12 miglia /100		-0,129599221287012	Un aumento dell'1% della variabile determina una diminuzione dello 0,13% del Ricavo stimato
Tipologia del pescato: Piccoli pelagici (alici, sarde, sgombri, ecc.) / 100		-0,072785095260476	Un aumento dell'1% della variabile determina una diminuzione dello 0,07% del Ricavo stimato
Tipologia del pescato: Aragoste, Scampi, ecc. /100		0,123837457500789	Un aumento dell'1% della variabile determina un aumento dello 0,12% del Ricavo stimato
Litorale o zona di pesca: Ionico / 100		-0,067740526900676	Un aumento dell'1% della variabile determina una diminuzione dello 0,07% del Ricavo stimato
Litorale o zona di pesca: Siculo occidentale / 100		-0,075014370012343	Un aumento dell'1% della variabile determina una diminuzione dello 0,08% del Ricavo stimato
Litorale o zona di pesca: Siculo orientale / 100		-0,053290439926713	Un aumento dell'1% della variabile determina una diminuzione dello 0,05% del Ricavo stimato
Litorale o zona di pesca: Ligure / 100		-0,045126461951808	Un aumento dell'1% della variabile determina una diminuzione dello 0,05% del Ricavo stimato



VARIABILI		COEFFICIENTE	INTERPRETAZIONE DEL COEFFICIENTE STIMATO
	Sistema di pesca: A circolazione / 100	-0,058771747824729	Un aumento dell'1% della variabile determina una diminuzione dello 0,06% del Ricavo stimato
MODELLI DI BUSINESS (MoB)	Probabilità di appartenenza al MoB 1 — Imprese che utilizzano prevalentemente gli attrezzi fissi/sistemi minori di pesca e/o il palangaro	0,20043043665254	L'appartenenza al MoB determina un aumento del 20,04% del Ricavo stimato
	Probabilità di appartenenza al MoB 2 — Imprese che utilizzano diversi sistemi di pesca	0,324538883190802	L'appartenenza al MoB determina un aumento del 32,45% del Ricavo stimato
	Probabilità di appartenenza al MoB 3 — Imprese che utilizzano prevalentemente il sistema a strascico	0,36568236003894	L'appartenenza al MoB determina un aumento del 36,57% del Ricavo stimato
	Probabilità di appartenenza al MoB 4 — Imprese che utilizzano prevalentemente il sistema volante	0,323143132143311	L'appartenenza al MoB determina un aumento del 32,31% del Ricavo stimato
	Probabilità di appartenenza al MoB 5 — Imprese che utilizzano prevalentemente la draga	0,325157246681523	L'appartenenza al MoB determina un aumento del 32,52% del Ricavo stimato
	Probabilità di appartenenza al MoB 7 — Imprese che esercitano prevalentemente l'attività di acquacoltura	0,762569491459913	L'appartenenza al MoB determina un aumento del 76,26% del Ricavo stimato



VARIABILI	COEFFICIENTE	INTERPRETAZIONE DEL COEFFICIENTE STIMATO
MISURE DI CICLO DI SETTORE Tasso di occupazione a livello regionale	0,005380666301833	Una diminuzione di un punto della variabile determina una flessione dello 0,54% del Ricavo stimato
MISURE DI CICLO INDIVIDUALE Quota giornate di sospensione, C.I.G. e simili del personale dipendente	-0,146471390084961	Un aumento dell'1% della variabile determina una diminuzione dello 0,15% del Ricavo stimato
ECONOMIE DI SCALA E/O SOSTITUZIONE (Spese per lavoro dipendente nette) x (Valore dei beni strumentali, quota fino a 800.000 euro)	(***) -0,005515564199832	Un aumento dell'1% della variabile determina una diminuzione dello 0,01% del Ricavo stimato
INTERCETTA Valore dell'intercetta del modello di stima	0,975216696048633	
Coefficiente di rivalutazione	1,014972121614583	
Coefficiente individuale Vedasi Allegato 89		

(*) Le variabili contabili (XC) sono utilizzate in stima come $LN[1+XC/(N^{\text{addetti}} \times 1.000)]$ o $LN[1+MIN\{XC/(N^{\text{addetti}} \times 1.000), \text{quota valore in migliaia pro capite}\}]$


(**) Le variabili numeriche (XN) sono utilizzate in stima come $LN[1+XN/(N^{\text{addetti}})]$ o $LN[1+MIN\{XN/(N^{\text{addetti}}), \text{quota valore pro capite}\}]$

(***) La variabile relativa al numero degli addetti è utilizzata in stima come $LN(1+N^{\text{addetti}})$

(****) Ciascuna variabile (XS) del prodotto è utilizzata in stima come $LN(1+XS)$

Le variabili dipendenti sono utilizzate in stima come $LN[1+YC/(N^{\text{addetti}} \times 1.000)]$, dove: YC è uguale a Ricavi oppure Compensi oppure Valore aggiunto.

Le misure di ciclo settoriale relative al periodo di imposta di applicazione saranno pubblicate con apposito Decreto ai sensi dell'art. 9-bis comma 2 del DL 50 del 24 aprile 2017 convertito nella Legge n. 96 del 21 giugno 2017.



SUB ALLEGATO 54.C - FUNZIONE "VALORE AGGIUNTO PER ADDETTO"

Di seguito viene riportato l'elenco delle variabili e dei coefficienti della funzione di regressione "Valore aggiunto per addetto", con la spiegazione dei coefficienti.

VARIABILI	COEFFICIENTE	INTERPRETAZIONE DEL COEFFICIENTE STIMATO
INPUT PRODUTTIVI		
Valore dei beni strumentali, quota fino a 800.000 euro	(*) 0,201223684363745	Un aumento dell'1% della variabile determina un aumento dello 0,20% del VA stimato
Ammortamenti per beni mobili strumentali	(*) 0,114889400281939	Un aumento dell'1% della variabile determina un aumento dello 0,11% del VA stimato
Costi intermedi netti	(*) 0,1595454637474	Un aumento dell'1% della variabile determina un aumento dello 0,16% del VA stimato
Spese per lavoro dipendente nette	(*) 0,380985945181563	Un aumento dell'1% della variabile determina un aumento dello 0,38% del VA stimato
VARIABILI STRUTTURALI		
Periodo d'imposta precedente al 2016	-0,27223262364166	La condizione di 'Periodo d'imposta precedente al 2016' determina una diminuzione del 27,22% del VA stimato
Cooperativa	-0,112266526233937	La condizione di 'Cooperativa' determina una diminuzione dell'11,23% del VA stimato



VARIABILI		COEFFICIENTE	INTERPRETAZIONE DEL COEFFICIENTE STIMATO
Quantità di carburante consumato nel corso del periodo d'imposta	(**)	0,018132072529409	Un aumento dell'1% della variabile determina un aumento dello 0,02% del VA stimato
Tipo di pesca: fino a 12 miglia /100		-0,051080358581154	Un aumento dell'1% della variabile determina una diminuzione dello 0,05% del VA stimato
Tipo di pesca: oltre 12 e fino a 40 miglia /100		-0,062200820103042	Un aumento dell'1% della variabile determina una diminuzione dello 0,06% del VA stimato
Tipologia del pescato: Pesci di fondo o demersali (triglie, naselli, ecc.) / 100		-0,184906686955034	Un aumento dell'1% della variabile determina una diminuzione dello 0,18% del VA stimato
Tipologia del pescato: Aragoste, Scampi, ecc. /100		0,102798426139419	Un aumento dell'1% della variabile determina un aumento dello 0,10% del VA stimato
Litorale o zona di pesca: Ionico / 100		-0,140994118673427	Un aumento dell'1% della variabile determina una diminuzione dello 0,14% del VA stimato
Litorale o zona di pesca: Siculo occidentale / 100		-0,172205663928943	Un aumento dell'1% della variabile determina una diminuzione dello 0,17% del VA stimato
Litorale o zona di pesca: Siculo orientale / 100		-0,107576361347566	Un aumento dell'1% della variabile determina una diminuzione dello 0,11% del VA stimato



VARIABILI	INTERPRETAZIONE DEL COEFFICIENTE STIMATO	COEFFICIENTE
Sistema di pesca: A circuizione / 100	Un aumento dell'1% della variabile determina una diminuzione dello 0,07% del VA stimato	-0,073675627528322
MODELLI DI BUSINESS (MoB)	L'appartenenza al MoB determina un aumento del 12,27% del VA stimato	0,122653128844441
Probabilità di appartenenza al MoB 2 — Imprese che utilizzano diversi sistemi di pesca	L'appartenenza al MoB determina un aumento del 14,09% del VA stimato	0,140913352214102
Probabilità di appartenenza al MoB 4 — Imprese che utilizzano prevalentemente il sistema volante	L'appartenenza al MoB determina un aumento del 33,67% del VA stimato	0,336682365841655
Probabilità di appartenenza al MoB 5 — Imprese che utilizzano prevalentemente la draga	Un aumento dell'1% della variabile determina una diminuzione dello 0,004% del VA stimato	-0,004344766391035
ECONOMIE DI SCALA E/O SOSTITUZIONE		(***)
(Spese per lavoro dipendente nette) x (Valore dei beni strumentali, quota fino a 800.000 euro)		
INTERCETTA		1,526320006946847
Valore dell'intercetta del modello di stima		
Coefficiente di rivalutazione		1,073080221675338
Coefficiente individuale		
Vedasi Allegato 89		

(*) Le variabili contabili (XC) sono utilizzate in stima come $LN[1+XC/(N^{\text{addetti}} \times 1.000)]$ o $LN[1+MIN\{XC/(N^{\text{addetti}} \times 1.000), \text{quota valore in migliaia pro capite}\}]$

(**) Le variabili numeriche (XN) sono utilizzate in stima come $LN[1+XN/(N^{\text{addetti}})]$ o $LN[1+MIN\{XN/(N^{\text{addetti}}), \text{quota valore pro capite}\}]$



(***) La variabile relativa al numero degli addetti è utilizzata in stima come $LN(1+N^{\text{addetti}})$

(****) Ciascuna variabile (XS) del prodotto è utilizzata in stima come $LN(1+XS)$

Le variabili dipendenti sono utilizzate in stima come $LN[1+YC/(N^{\text{addetti}} \times 1.000)]$, dove: YC è uguale a Ricavi oppure Compensi oppure Valore aggiunto.



SUB ALLEGATO 54.D - FORMULE DELLE VARIABILI E DEGLI INDICATORI

Di seguito sono riportate le formule delle variabili e degli indicatori economico-contabili utilizzati nell'ISA BG90U:

Addetti¹³ (**ditte individuali**) = Titolare + Numero dipendenti + Numero collaboratori coordinati e continuativi che prestano attività prevalentemente nell'impresa + Numero collaboratori dell'impresa familiare e coniuge dell'azienda coniugale + Numero familiari diversi che prestano attività nell'impresa + Numero associati in partecipazione.

Addetti (società) = Numero dipendenti + Numero collaboratori coordinati e continuativi che prestano attività prevalentemente nell'impresa + Numero familiari diversi che prestano attività nell'impresa + Numero associati in partecipazione + Numero soci amministratori + Numero soci non amministratori + Numero amministratori non soci.

Ammortamenti per beni mobili strumentali, al netto dei beni di costo unitario non superiore a 516,46 euro = Ammortamenti per beni mobili strumentali - Spese per l'acquisto di beni strumentali mobili di costo unitario non superiore a 516,46 euro.

Cooperativa = 1 se Cooperativa a mutualità prevalente è uguale a 1; altrimenti assume valore pari a zero.

Costi intermedi = Costo del venduto e per la produzione di servizi + Costo per servizi - Compensi corrisposti ai soci per l'attività di amministratore (società ed enti soggetti all'IRES) + Canoni per beni mobili acquisiti in dipendenza di contratti di locazione non finanziaria e di noleggio.

Costi intermedi netti = Valore massimo tra (Costi intermedi - Spese per il carburante consumato nel corso del periodo d'imposta) e 0.

Costi produttivi = Costo del venduto e per la produzione di servizi + Costo per servizi - Compensi corrisposti ai soci per l'attività di amministratore (società ed enti soggetti all'IRES) + Canoni per beni mobili acquisiti in dipendenza di contratti di locazione non finanziaria e di noleggio + Spese per lavoro dipendente e per altre prestazioni diverse da lavoro dipendente afferenti l'attività dell'impresa - Compensi corrisposti ai soci per l'attività di amministratore (società di persone).

Costi residuali di gestione = Oneri diversi di gestione ed altre componenti negative - Perdite su crediti - Utili spettanti agli associati in partecipazione con apporti di solo lavoro - Maggiorazioni fiscali - Componenti negativi derivanti da trasferimenti di azienda o di rami di azienda - Minusvalenze derivanti da operazioni di riconversione produttiva, ristrutturazione o ridimensionamento produttivo, espropri o nazionalizzazioni di beni, alienazione di beni non strumentali all'attività produttiva - Quote di accantonamento annuale al TFR per forme pensionistiche complementari e somme erogate agli iscritti ai fondi di previdenza del personale dipendente - Oneri per imposte e tasse.

¹³Il titolare è pari a uno. Il numero collaboratori dell'impresa familiare e coniuge dell'azienda coniugale, il numero familiari diversi che prestano attività nell'impresa, il numero associati in partecipazione, il numero soci amministratori e il numero soci non amministratori sono pari alla relativa percentuale di lavoro prestato diviso 100. Il numero collaboratori coordinati e continuativi che prestano attività prevalentemente nell'impresa, il numero amministratori non soci e il titolare sono rideterminati in base alla durata dell'attività pari al numero di mesi di attività nel corso del periodo di imposta diviso 12. Il numero addetti non può essere inferiore a ("Numero di mesi di attività nel corso del periodo di imposta" diviso 12).



Costi totali = Costi produttivi + Oneri diversi di gestione ed altre componenti negative - Perdite su crediti - Utili spettanti agli associati in partecipazione con apporti di solo lavoro - Maggiorazioni fiscali - Componenti negativi derivanti da trasferimenti di azienda o di rami di azienda - Minusvalenze derivanti da operazioni di riconversione produttiva, ristrutturazione o ridimensionamento produttivo, espropri o nazionalizzazioni di beni, alienazione di beni non strumentali all'attività produttiva - Quote di accantonamento annuale al TFR per forme pensionistiche complementari e somme erogate agli iscritti ai fondi di previdenza del personale dipendente - Oneri per imposte e tasse.

Costo del venduto e per la produzione di servizi ¹⁴= [Esistenze iniziali relative a merci, prodotti finiti, materie prime e sussidiarie, semilavorati e ai servizi non di durata ultrannuale + Costi per l'acquisto di materie prime, sussidiarie, semilavorati e merci e per la produzione di servizi - Beni distrutti o sottratti relativi a materie prime, sussidiarie, semilavorati, merci e prodotti finiti] - Rimanenze finali relative a merci, prodotti finiti, materie prime e sussidiarie, semilavorati e ai servizi non di durata ultrannuale.

Margine operativo lordo = Valore aggiunto - (Spese per lavoro dipendente e per altre prestazioni diverse da lavoro dipendente afferenti l'attività dell'impresa - Spese per prestazioni rese da professionisti esterni - Compensi corrisposti ai soci per l'attività di amministratore (società di persone)).

Numero di unità adibite alla pesca = Unità adibite alla pesca: [fino a 15 gt + oltre 15 e fino a 25 gt + oltre 25 e fino a 50 gt + oltre 50 e fino a 100 gt + oltre 100 e fino a 150 gt + oltre 150 e fino a 200 gt + oltre 200 e fino a 250 gt + oltre 250 e fino a 500 gt + oltre 500 e fino a 1.500 gt + oltre 1.500 e fino a 2.500 gt + oltre 2.500 gt].

Numero dipendenti = (Numero delle giornate retribuite - Numero delle giornate di sospensione, C.I.G. e simili del personale dipendente) diviso 312.

Oneri finanziari netti = Interessi e altri oneri finanziari - Risultato della gestione finanziaria.

Percentuale di imbarcazioni fino a 25 gt = Unità adibite alla pesca: [fino a 15 gt + oltre 15 e fino a 25 gt] / Numero di unità adibite alla pesca se Numero di unità adibite alla pesca sono maggiori di zero; altrimenti è pari a zero.

Percentuale di imbarcazioni oltre 25 gt = Unità adibite alla pesca: [oltre 25 e fino a 50 gt + oltre 50 e fino a 100 gt + oltre 100 e fino a 150 gt + oltre 150 e fino a 200 gt + oltre 200 e fino a 250 gt + oltre 250 e fino a 500 gt + oltre 500 e fino a 1.500 gt + oltre 1.500 e fino a 2.500 gt + oltre 2.500 gt] / Numero di unità adibite alla pesca se Numero di unità adibite alla pesca sono maggiori di zero; altrimenti è pari a zero.

Periodo d'imposta precedente al 2016 = La variabile non è attiva nel periodo di imposta 2020.

Quantità di carburante relativo alle unità adibite alla pesca di stazza fino a 25 gt = Altri elementi specifici: Quantità di carburante consumato nel corso del periodo d'imposta * Percentuale di imbarcazioni fino a 25 gt.

Quantità di carburante relativo alle unità adibite alla pesca di stazza oltre 25 gt = Altri elementi specifici: Quantità di carburante consumato nel corso del periodo d'imposta * Percentuale di imbarcazioni oltre 25 gt.

¹⁴Ad esclusione dell'utilizzo nell'ambito dell'indicatore elementare di anomalia relativo al "costo del venduto e per la produzione di servizi", se la variabile è minore di zero, viene posta uguale a zero.



Quantità di pescato per giornate effettive di pesca = Altri elementi specifici: [Quantità del pescato / Giorni effettivi di pesca nel periodo d'imposta] se i Giorni effettivi di pesca nel periodo d'imposta sono maggiori di zero e se Tipologia di attività: Acquacoltura è diverso da 100; altrimenti è uguale a zero.

Quota giornate di sospensione, C.I.G. e simili del personale dipendente = (Numero giornate di sospensione, C.I.G. e simili del personale dipendente / (Addetti x 312)).

Reddito = Risultato ordinario + Altri proventi considerati ricavi di cui alla lettera f) dell'art. 85, comma 1, del TUIR + Altri proventi e componenti positivi - Oneri diversi di gestione ed altre componenti negative di cui componenti negativi derivanti da trasferimenti di azienda o di rami di azienda - Oneri diversi di gestione ed altre componenti negative di cui minusvalenze derivanti da operazioni di riconversione produttiva, ristrutturazione o ridimensionamento produttivo, espropri o nazionalizzazioni di beni, alienazione di beni non strumentali all'attività produttiva.

Reddito operativo = Margine operativo lordo - Ammortamenti - Accantonamenti.

Reddito operativo lordo = Reddito operativo + Ammortamenti + Canoni per beni mobili acquisiti in dipendenza di contratti di locazione finanziaria, ad esclusione dei canoni di leasing fiscalmente deducibili oltre il periodo di durata del contratto.

Ricavi = Ricavi di cui ai commi 1 (Lett. a) e b)) e 2 dell'art. 85 del TUIR + (Altri proventi considerati ricavi - Altri proventi considerati ricavi di cui alla lettera f) dell'art. 85, comma 1, del TUIR) + Rimanenze finali relative ad opere, forniture e servizi di durata ultrannuale - Esistenze iniziali relative ad opere, forniture e servizi di durata ultrannuale + Ulteriori componenti positivi per migliorare il profilo di affidabilità.

Risultato ordinario = Reddito operativo + Risultato della gestione finanziaria - Interessi e altri oneri finanziari + Incrementi di immobilizzazioni per lavori interni.

Sistema di pesca: A circuizione = Sistema di pesca: A circuizione se Sistema di pesca: A circuizione è pari al Valore massimo tra Sistema di pesca; altrimenti assume valore pari a zero.

Sistema di pesca: A strascico = Sistema di pesca: A strascico se Sistema di pesca: A strascico è pari al Valore massimo tra Sistema di pesca; altrimenti assume valore pari a zero.

Sistema di pesca: Turbosoffiante (draga idraulica) = Sistema di pesca: Turbosoffiante (draga idraulica) se Sistema di pesca: Turbosoffiante (draga idraulica) è pari al Valore massimo tra Sistema di pesca; altrimenti assume valore pari a zero.

Sistema di pesca: Volante = Sistema di pesca: Volante se Sistema di pesca: Volante è pari al Valore massimo tra Sistema di pesca; altrimenti assume valore pari a zero.

Spese per lavoro dipendente nette = Valore massimo tra (Spese per lavoro dipendente e per altre prestazioni diverse da lavoro dipendente afferenti l'attività dell'impresa - Compensi corrisposti ai soci per l'attività di amministratore (società di persone) - Costi sostenuti per integrazioni delle retribuzioni alla "parte") e 0).



Tasso di occupazione a livello regionale

La variabile è la media, per tutte le unità locali compilate, dei singoli indicatori regionali.

Un'unità locale è compilata se il comune dell'unità locale è compilato.

Se non risulta compilata alcuna unità locale occorre far riferimento al comune del domicilio fiscale qualora presente.

Tipo di pesca: fino a 12 miglia = Tipo di pesca: [Piccola pesca (entro le 3 miglia) + Costiera locale entro le 6 miglia + Costiera locale entro le 12 miglia].

Tipo di pesca: oltre 12 e fino a 40 miglia = Tipo di pesca: [Costiera ravvicinata entro le 20 miglia + Costiera ravvicinata entro le 40 miglia].

Tipologia del pescato: Aragoste, Scampi, ecc. = Tipologia del pescato: Crostacei (aragoste, astici, gamberi, pannocchie, ecc.) [di cui aragoste e astici + di cui scampi, gamberi rossi e mazzancolle].

Tipologia di attività: Acquacoltura = Tipologia di attività: Acquacoltura se Tipologia di attività: Acquacoltura è pari al Valore massimo tra Tipologia di attività; altrimenti assume valore pari a zero.

Tipologia di attività: Pesca = Tipologia di attività: Pesca se Tipologia di attività: Pesca è pari al Valore massimo tra Tipologia di attività; altrimenti assume valore pari a zero.


Valore aggiunto = Ricavi - [(Costo del venduto e per la produzione di servizi) + (Costo per servizi - Compensi corrisposti ai soci per l'attività di amministratore (società ed enti soggetti all'IRES)) + Costo per il godimento di beni di terzi (canoni di locazione finanziaria e non finanziaria, di noleggio, ecc.) + Spese per prestazioni rese da professionisti esterni + (Oneri diversi di gestione ed altre componenti negative - Utili spettanti agli associati in partecipazione con apporti di solo lavoro - Maggiorazioni fiscali - Componenti negativi derivanti da trasferimenti di azienda o di rami di azienda - Minusvalenze derivanti da operazioni di riconversione produttiva, ristrutturazione o ridimensionamento produttivo, espropri o nazionalizzazioni di beni, alienazione di beni non strumentali all'attività produttiva)].

Valore dei beni strumentali mobili in proprietà, al netto dei beni di costo unitario non superiore a 516,46 euro = Valore dei beni strumentali - Valore relativo a beni acquisiti in dipendenza di contratti di locazione finanziaria - Spese per l'acquisto di beni strumentali mobili di costo unitario non superiore a 516,46 euro.

Valore dei beni strumentali, quota fino a 800.000 euro = La variabile è ponderata per i Giorni effettivi di pesca, pari al valore minimo tra (Giorni effettivi di pesca nel periodo d'imposta / (Numero di unità adibite alla pesca *365) e 1).

Valore massimo tra Sistema di pesca = Valore massimo tra Sistema di pesca: [A strascico; A circuizione; A palangaro + Con attrezzi fissi/sistemi minori (reti da posta, a lenza, nasse, ecc.); Turbosoffiante (draga idraulica); Volante; Ferrettara; Polivalente; Polivalente passivo; Altro].

Valore massimo tra Tipologia di attività = Valore massimo tra Tipologia di attività: [Pesca, Acquacoltura, Altro].



ALLEGATO 55.A

NOTA TECNICA E METODOLOGICA

INDICE SINTETICO DI AFFIDABILITÀ FISCALE

BG91U

ATTIVITÀ AUSILIARIE DEI SERVIZI FINANZIARI E
ASSICURATIVI

(ESERCENTI ATTIVITÀ DI IMPRESA)



APPLICAZIONE DELL'ISA

L'indice sintetico di affidabilità fiscale (ISA) esprime un giudizio di sintesi sull'affidabilità dei comportamenti fiscali del soggetto.

L'ISA è calcolato come media aritmetica di un insieme d'indicatori elementari e rappresenta il posizionamento del contribuente rispetto a tali indicatori attribuendo al soggetto un valore di sintesi, in scala da 1 a 10, dei singoli indicatori elementari: più basso sarà il valore dell'indice, minore sarà l'affidabilità fiscale del soggetto, più alto sarà il valore, più alta sarà l'attendibilità fiscale del soggetto.

I contribuenti interessati possono indicare ulteriori componenti positivi non risultanti dalle scritture contabili, che concorrono al calcolo degli indicatori elementari, per migliorare il proprio profilo di affidabilità fiscale.

Le attività economiche (ATECO 2007) oggetto dell'indice sintetico di affidabilità fiscale BG91U sono di seguito riportate:

- 64.92.01 - Attività dei consorzi di garanzia collettiva fidi
- 66.19.21 - Promotori finanziari
- 66.19.22 - Agenti, mediatori e procacciatori in prodotti finanziari
- 66.19.50 - Servizi di trasferimento di denaro (money transfer)
- 66.21.00 - Attività dei periti e liquidatori indipendenti delle assicurazioni
- 66.22.01 - Broker di assicurazioni
- 66.22.02 - Agenti di assicurazioni
- 66.22.03 - Sub-agenti di assicurazioni
- 66.22.04 - Produttori, procacciatori ed altri intermediari delle assicurazioni
- 66.29.09 - Altre attività ausiliarie delle assicurazioni e dei fondi pensione nca

I criteri generali seguiti per la costruzione dell'indice sintetico di affidabilità fiscale BG91U sono riportati nell'**Allegato 88**.

Di seguito sono rappresentate le modalità di calcolo dell'indice sintetico di affidabilità fiscale BG91U per l'applicazione al singolo contribuente dal periodo di imposta 2020.




MODELLI DI BUSINESS

Ai fini della definizione degli indicatori elementari, i contribuenti interessati all'applicazione dell'ISA BG91U sono classificati in gruppi omogenei che presentano al loro interno caratteristiche il più possibile simili in termini di modalità di operare sul mercato in base al "Modello di Business" (MoB) adottato.

I modelli di business rappresentano la struttura della catena del valore alla base del processo di produzione del bene o del servizio e sono espressione delle differenze fondamentali che derivano dalle diverse articolazioni organizzative con cui tale processo viene effettuato o da specifiche competenze.

Per l'ISA BG91U i MoB individuati sono i seguenti (la numerosità indicata è riferita alle imprese e ai lavoratori autonomi della base dati di costruzione, p.i. 2018):

- **MoB 1 - Soggetti monomandatari che si occupano prevalentemente di promozione di prodotti assicurativi / previdenziali** (Numerosità: 14.223);
- **MoB 2 - Soggetti che si occupano prevalentemente di consulenza finanziaria** (Numerosità: 2.943);
- **MoB 3 - Soggetti che si occupano prevalentemente di perizie assicurative, tecnico-legali e liquidazione** (Numerosità: 2.725);
- **MoB 4 - Soggetti plurimandatari che si occupano prevalentemente di promozione di prodotti assicurativi / previdenziali** (Numerosità: 7.963);
- **MoB 5 - Soggetti che svolgono prevalentemente altre attività** (Numerosità: 4.512);
- **MoB 6 - Soggetti che si occupano prevalentemente di promozione e collocamento di strumenti finanziari** (Numerosità: 11.150);
- **MoB 7 - Soggetti che si occupano prevalentemente di mediazione assicurativa** (Numerosità: 7.781);
- **MoB 8 - Soggetti che si occupano prevalentemente di mediazione creditizia** (Numerosità: 2.077);
- **MoB 9 - Agenzie in attività finanziaria** (Numerosità: 2.259);
- **MoB 10 - Soggetti che si occupano prevalentemente di promozione e collocamento di strumenti finanziari attraverso una rete di consulenti finanziari abilitati all'offerta fuori sede** (Numerosità: 2.330);



- **MoB 11 - Consorzi di garanzia collettiva fidi** (Numerosità: 73).

Per la descrizione degli elementi che permettono l'assegnazione del contribuente ai MoB si rimanda al **Sub Allegato 55.A.A.**



INDICATORI ELEMENTARI

Gli indicatori elementari utilizzati ai fini del calcolo dell'indice sintetico di affidabilità fiscale per l'ISA BG91U sono differenziati **in due gruppi**:

1. **Indicatori elementari di affidabilità.** Tali indicatori individuano l'attendibilità di relazioni e rapporti tra grandezze di natura contabile e strutturale, tipici del settore e/o del modello organizzativo di riferimento, all'interno di specifici intervalli di valori su una scala da 1 a 10.

A questo gruppo appartengono gli indicatori elementari:

- Ricavi per addetto;
- Valore aggiunto per addetto;
- Reddito per addetto.

2. **Indicatori elementari di anomalia.** Tali indicatori segnalano la presenza di profili contabili e/o gestionali atipici rispetto al settore e/o al modello organizzativo di riferimento o evidenziano incongruenze riconducibili ad ingiustificati disallineamenti tra le informazioni dichiarate nei modelli di rilevazione dei dati per l'applicazione degli ISA, ovvero tra queste e le informazioni presenti nei modelli dichiarativi e/o in altre banche dati, con riferimento a diverse annualità d'imposta. Gli indicatori partecipano al calcolo dell'indice sintetico di affidabilità fiscale soltanto quando l'anomalia è presente; trattandosi di indicatori riferibili unicamente ad anomalie, il relativo punteggio di affidabilità fiscale viene misurato o con una scala da 1 a 5 o con il valore 1 che evidenzia la presenza di una grave anomalia.

A questo gruppo appartengono gli indicatori elementari suddivisi nelle successive sezioni:

Gestione caratteristica:

- Costo del venduto e per la produzione di servizi negativo;
- Corrispondenza delle esistenze di prodotti finiti, materie prime e merci con le relative rimanenze;
- Corrispondenza delle esistenze di opere e servizi di durata ultrannuale con le relative rimanenze;
- Copertura delle spese per dipendente;
- Analisi dell'apporto di lavoro delle figure non dipendenti;
- Assenza del numero di associati in partecipazione in presenza dei relativi utili;
- Incidenza dei costi residuali di gestione;
- Margine operativo lordo negativo.



Gestione dei beni strumentali:

- Incidenza degli ammortamenti;
- Incidenza dei costi per beni mobili acquisiti in dipendenza di contratti per locazione finanziaria.

Redditività:

- Reddito operativo negativo;
- Risultato ordinario negativo.

Gestione extra-caratteristica:

- Incidenza degli accantonamenti;
- Incidenza degli oneri finanziari netti sul reddito operativo lordo.

Le formule delle variabili e degli indicatori sono riportate nel **Sub Allegato 55.A.D.**



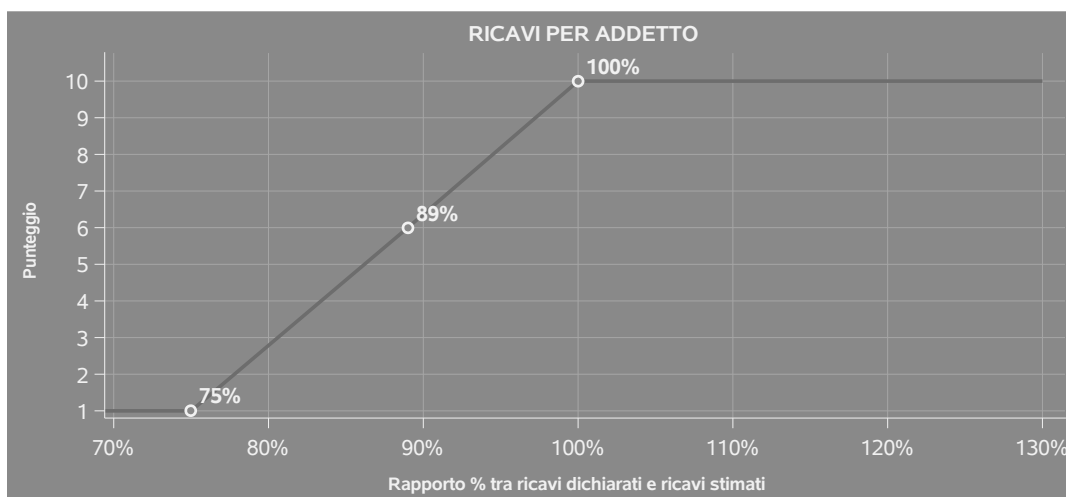
INDICATORI ELEMENTARI DI AFFIDABILITÀ

RICAVI PER ADDETTO

L'indicatore misura l'affidabilità dell'ammontare di ricavi che un'impresa consegue attraverso il processo produttivo con riferimento al contributo di ciascun addetto.

L'indicatore è calcolato come rapporto tra i ricavi dichiarati per addetto e i ricavi per addetto stimati.

A tale indicatore viene associato un punteggio che varia su una scala da 1 a 10. Quando i ricavi dichiarati sono maggiori o uguali rispetto a quelli stimati, ovvero il rapporto tra i ricavi dichiarati e i ricavi stimati presenta un valore pari o superiore ad 1, il punteggio assume valore 10; quando il citato rapporto presenta un valore pari o inferiore alla corrispondente soglia minima di riferimento¹, il punteggio assume valore 1; quando tale rapporto presenta un valore compreso nell'intervallo tra la soglia minima e massima di riferimento, il punteggio è modulato² fra 1 e 10. Nel seguente grafico, per semplicità di rappresentazione, i valori sono rappresentati in forma percentuale approssimata all'intero.




I ricavi stimati sono determinati sulla base di una funzione di regressione dei "Ricavi per addetto" i cui coefficienti e la relativa interpretazione sono riportati nel **Sub Allegato 55.A.B.**

La stima dei "Ricavi per addetto" è personalizzata per singolo contribuente sulla base di uno specifico "coefficiente individuale", che misura le differenze nella produttività delle imprese (ad

¹La soglia minima di riferimento è pari a $\exp(-0,28142)$, ovvero l'esponenziale dell'errore standard (sigma), con segno negativo, dei residui della funzione di stima dei ricavi per addetto.

²Punteggio = $1+9x\{[\text{indicatore} - \exp(-\text{sigma})]/[1 - \exp(-\text{sigma})]\}$



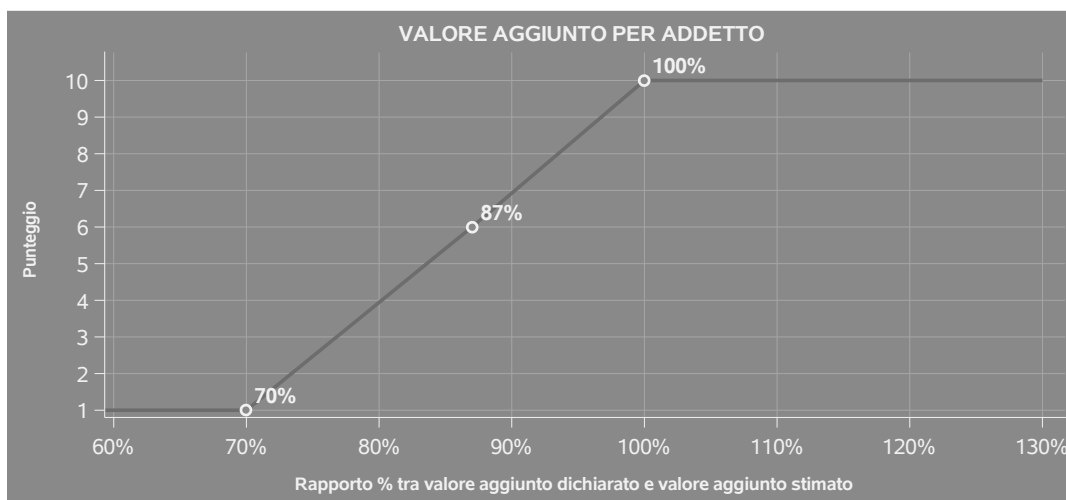
esempio, dovute a diverse abilità manageriali, potere di mercato, ecc.) e che risulta calcolato sulla base dei dati delle otto annualità di imposta precedenti relativi al medesimo contribuente. I criteri per la determinazione del coefficiente individuale sono riportati nell'**Allegato 89**.

VALORE AGGIUNTO PER ADDETTO

L'indicatore misura l'affidabilità del valore aggiunto creato con riferimento al contributo di ciascun addetto.

L'indicatore è calcolato come rapporto tra il valore aggiunto dichiarato per addetto e il valore aggiunto per addetto stimato.

A tale indicatore viene associato un punteggio che varia su una scala da 1 a 10. Quando il valore aggiunto dichiarato è maggiore o uguale rispetto a quello stimato, ovvero il rapporto tra il valore aggiunto dichiarato e il valore aggiunto stimato presenta un valore pari o superiore ad 1, il punteggio assume valore 10; quando il citato rapporto presenta un valore pari o inferiore alla corrispondente soglia minima di riferimento³, il punteggio assume valore 1; quando tale rapporto presenta un valore compreso nell'intervallo tra la soglia minima e massima di riferimento, il punteggio è modulato⁴ fra 1 e 10. Nel seguente grafico, per semplicità di rappresentazione, i valori sono rappresentati in forma percentuale approssimata all'intero.



Il valore aggiunto stimato è determinato sulla base di una funzione di regressione del "Valore aggiunto per addetto" i cui coefficienti e la relativa interpretazione sono riportati nel **Sub Allegato 55.A.C.**

³La soglia minima di riferimento è pari a $\exp(-0,35456)$, ovvero l'esponenziale dell'errore standard (σ), con segno negativo, dei residui della funzione di stima del valore aggiunto per addetto.

⁴Punteggio = $1+9x\{[\text{indicatore} - \exp(-\sigma)]/[1 - \exp(-\sigma)]\}$



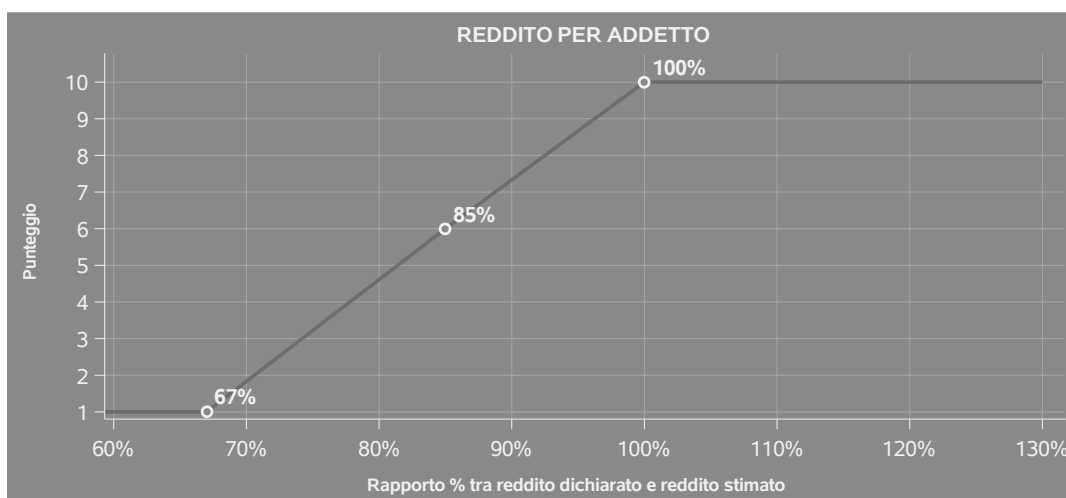
La stima del "Valore aggiunto per addetto" è personalizzata per singolo contribuente sulla base di uno specifico "coefficiente individuale", che misura le differenze nella produttività delle imprese (ad esempio, dovute a diverse abilità manageriali, potere di mercato, ecc.) e che risulta calcolato sulla base dei dati delle otto annualità di imposta precedenti relativi al medesimo contribuente. I criteri per la determinazione del coefficiente individuale sono riportati nell'**Allegato 89**.

REDDITO PER ADDETTO

L'indicatore misura l'affidabilità del reddito che un soggetto economico realizza in un determinato periodo di tempo con riferimento al contributo di ciascun addetto.

L'indicatore è calcolato come rapporto tra il reddito dichiarato per addetto e il reddito per addetto stimato.

A tale indicatore viene associato un punteggio che varia su una scala da 1 a 10. Quando il reddito dichiarato è maggiore o uguale rispetto a quello stimato ovvero il rapporto tra reddito dichiarato e reddito stimato presenta un valore pari o superiore ad 1, il punteggio assume valore 10; quando il citato rapporto presenta un valore pari o inferiore alla corrispondente soglia minima di riferimento⁵ o il reddito dichiarato è negativo, il punteggio assume valore 1; quando tale rapporto presenta un valore compreso nell'intervallo tra la soglia minima e massima di riferimento, il punteggio è modulato⁶ fra 1 e 10. Nel seguente grafico, per semplicità di rappresentazione, i valori sono rappresentati in forma percentuale approssimata all'intero.



⁵La soglia minima di riferimento è pari a $\exp(-0,39611)$, ovvero l'esponenziale della deviazione standard (sigma), con segno negativo, del logaritmo del rapporto tra reddito per addetto dichiarato e reddito per addetto dichiarato più la differenza tra valore aggiunto per addetto stimato e dichiarato.

⁶Punteggio = $1+9x\{[\text{indicatore} - \exp(-\text{sigma})]/[1 - \exp(-\text{sigma})]\}$



Il reddito stimato è pari alla somma del reddito dichiarato e dell'eventuale maggior valore aggiunto stimato.

INDICATORI ELEMENTARI DI ANOMALIA

GESTIONE CARATTERISTICA

COSTO DEL VENDUTO E PER LA PRODUZIONE DI SERVIZI NEGATIVO

L'indicatore evidenzia situazioni di anomalia relative al costo del venduto e per la produzione di servizi.

Nel caso in cui tale costo sia negativo, l'indicatore è **applicato** e il relativo punteggio assume valore 1.

CORRISPONDENZA DELLE ESISTENZE DI PRODOTTI FINITI, MATERIE PRIME E MERCI CON LE RELATIVE RIMANENZE

L'indicatore monitora la corrispondenza tra il valore delle "Esistenze iniziali relative a merci, prodotti finiti, materie prime e sussidiarie, semilavorati e ai servizi non di durata ultrannuale", comprensive di quelle relative a prodotti soggetti ad aggio o ricavo fisso, e le relative rimanenze finali dichiarate per il periodo di imposta precedente.

Nel caso in cui la differenza, in valore assoluto, tra i due importi sia superiore a 100 euro più il 5% delle rimanenze finali dell'anno precedente, l'indicatore è **applicato** e il relativo punteggio assume valore 1.

L'indicatore è **applicabile** solo se per il periodo di imposta precedente il contribuente ha applicato gli indici sintetici di affidabilità fiscale per una attività di impresa.

CORRISPONDENZA DELLE ESISTENZE DI OPERE E SERVIZI DI DURATA ULTRANNUALE CON LE RELATIVE RIMANENZE

L'indicatore monitora la corrispondenza tra il valore delle "Esistenze iniziali relative ad opere, forniture e servizi di durata ultrannuale" e le relative rimanenze finali dichiarate per il periodo di imposta precedente.

Nel caso in cui la differenza, in valore assoluto, tra i due importi sia superiore a 100 euro più il 5% delle rimanenze finali dell'anno precedente, l'indicatore è **applicato** e il relativo punteggio assume valore 1.

L'indicatore è **applicabile** solo se per il periodo di imposta precedente il contribuente ha applicato



gli indici sintetici di affidabilità fiscale per una attività di impresa.

COPERTURA DELLE SPESE PER DIPENDENTE

L'indicatore verifica che l'impresa generi un valore aggiunto per addetto coerente con le spese per dipendente.

L'indicatore è **calcolato** come rapporto tra le spese per dipendente e il valore aggiunto per addetto⁷. Le spese per dipendente sono calcolate come rapporto tra le "Spese per lavoro dipendente e per altre prestazioni diverse da lavoro dipendente afferenti l'attività dell'impresa", al netto delle "Spese per prestazioni rese da professionisti esterni", delle "Spese per collaboratori coordinati e continuativi" e delle "Spese per compensi corrisposti ai soci per l'attività di amministratore (società di persone)", e il numero dipendenti.

Nel caso in cui il rapporto tra le spese per dipendente e il valore aggiunto per addetto assuma valori superiori all'unità l'indicatore è **applicato** e il relativo punteggio assume valore 1.

ANALISI DELL'APPORTO DI LAVORO DELLE FIGURE NON DIPENDENTI

L'indicatore monitora la corretta compilazione dell'apporto di lavoro delle figure non dipendenti.

A tal fine, per ciascuna figura di addetto non dipendente (collaboratori familiari, familiari diversi, associati in partecipazione, soci amministratori, soci non amministratori) e a seconda della natura giuridica dell'impresa di appartenenza, è stato definito un valore percentuale minimo di apporto di lavoro per addetto, differenziato per numero di addetti per figura di addetto non dipendente (si veda la tabella seguente).

Tale valore rappresenta la soglia minima di riferimento dell'apporto di lavoro delle figure non dipendenti.

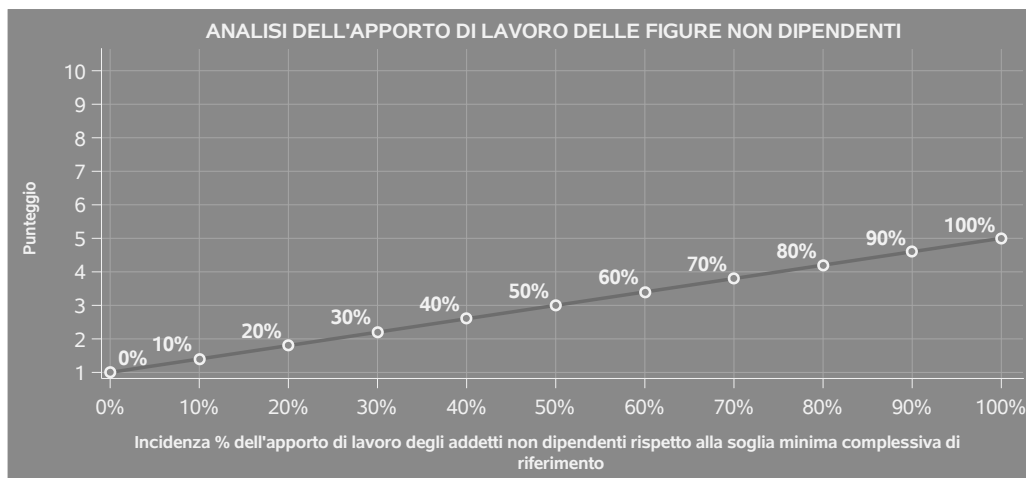
⁷Quando il denominatore dell'indicatore "Copertura delle spese per dipendente" è non positivo, l'indicatore **non è applicato**.



Soglia minima percentuale di apporto di lavoro per addetto delle figure non dipendenti

NATURA GIURIDICA	Numero addetti per figura	COLLABORATORI FAMILIARI	FAMILIARI DIVERSI	ASSOCIATI IN PARTECIPAZIONE	SOCI AMMINISTRATORI	SOCI NON AMMINISTRATORI
Persone fisiche	1	50	30	10		
	2	50	30	8		
	3	50	30	5		
	4	50	30	3		
	5	50	30	2		
	>5	50	30	1		
Società di persone	1		30	10	100	20
	2		30	8	75	15
	3		30	5	67	13
	4		30	3	63	13
	5		30	2	60	8
	>5		30	1	50	4
Società di capitali e enti non commerciali	1		30	10	50	10
	2		30	8	38	8
	3		30	5	33	5
	4		30	3	31	3
	5		30	2	28	2
	>5		30	1	16	1

Nel caso in cui la percentuale complessiva di apporto di lavoro degli addetti non dipendenti dichiarata sia inferiore alla soglia minima complessiva di riferimento, l'indicatore è **applicato** e il relativo punteggio⁸ assume un valore compreso tra 1 e 5, come da grafico successivo.



ASSENZA DEL NUMERO DI ASSOCIATI IN PARTECIPAZIONE IN PRESENZA DEI RELATIVI UTILI

L'indicatore evidenzia situazioni di anomalia nei casi di mancata dichiarazione dell'apporto di lavoro degli "Associati in partecipazione" in presenza degli "Utili spettanti agli associati in partecipazione"

⁸Punteggio = 1+4 x(apporto di lavoro degli addetti non dipendenti/soglia minima complessiva di riferimento)



con apporti di solo lavoro".

Nel caso in cui si verifichi tale anomalia, l'indicatore è **applicato** e il relativo punteggio assume valore 1.

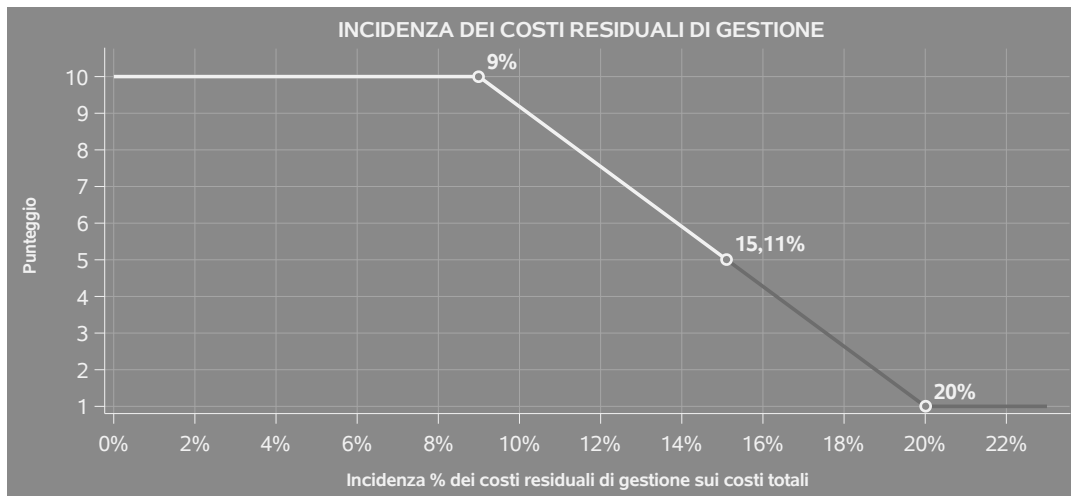
INCIDENZA DEI COSTI RESIDUALI DI GESTIONE

L'indicatore verifica che le voci di costo relative agli oneri diversi di gestione e alle altre componenti negative costituiscano una plausibile componente residuale di costo.

L'indicatore è **calcolato** come rapporto percentuale tra i costi residuali di gestione e i costi totali.

Qualora i costi totali siano uguali a zero, l'indicatore non è **applicabile**.


All'indicatore "Incidenza dei costi residuali di gestione" viene associato un punteggio che varia su una scala da 1 a 10. Quando l'indicatore presenta un valore pari o inferiore alla corrispondente soglia minima di riferimento, il punteggio assume valore 10; quando l'indicatore presenta un valore pari o superiore alla corrispondente soglia massima di riferimento, il punteggio assume valore 1; quando l'indicatore presenta un valore compreso nell'intervallo tra la soglia minima e massima di riferimento, il punteggio è modulato⁹ fra 1 e 10.



I dati riportati nel grafico sono riferiti al MoB 1.

Le soglie di riferimento (espresse in percentuale) sono differenziate per "Modello di Business" come di seguito riportato:

⁹Punteggio = 10 - 9 x [(indicatore - soglia minima)/(soglia massima - soglia minima)]



	Modalità di distribuzione	Soglia minima	Soglia massima
MoB 1	Tutti i soggetti	9,00	20,00
MoB 2	Tutti i soggetti	16,00	25,00
MoB 3	Tutti i soggetti	6,00	13,00
MoB 4	Tutti i soggetti	9,00	20,00
MoB 5	Tutti i soggetti	9,00	20,00
MoB 6	Tutti i soggetti	23,00	35,00
MoB 7	Tutti i soggetti	9,00	20,00
MoB 8	Tutti i soggetti	9,00	20,00
MoB 9	Tutti i soggetti	9,00	20,00
MoB 10	Tutti i soggetti	16,00	25,00
MoB 11	Tutti i soggetti	9,00	20,00

Per ogni singolo soggetto, i valori soglia sono ottenuti come media, ponderata con le relative probabilità di appartenenza, dei valori di riferimento individuati per gruppo omogeneo. L'indicatore è **applicato** quando il relativo punteggio è non superiore a 5.

MARGINE OPERATIVO LORDO NEGATIVO

L'indicatore evidenzia situazioni di anomalia relative al margine operativo lordo.


Nel caso in cui detto margine sia negativo e il valore aggiunto sia positivo, l'indicatore è **applicato** e il relativo punteggio assume valore 1.

GESTIONE DEI BENI STRUMENTALI

INCIDENZA DEGLI AMMORTAMENTI

L'indicatore verifica la coerenza tra ammortamenti per beni mobili strumentali e relativo valore.

L'indicatore è **calcolato** come rapporto percentuale tra gli ammortamenti per beni mobili strumentali, al netto dei beni di costo unitario non superiore a 516,46 euro e il valore dei beni



strumentali mobili in proprietà, al netto dei beni di costo unitario non superiore a 516,46 euro, parametrato alla quota di mesi di attività nel corso del periodo di imposta (numero di mesi di attività nel corso del periodo di imposta / 12).

Nel caso in cui il valore dell'indicatore sia superiore al valore della soglia massima di riferimento (**25%**), l'indicatore è **applicato** e il relativo punteggio assume valore 1.

Qualora l'importo degli ammortamenti per beni mobili strumentali, al netto dei beni di costo unitario non superiore a 516,46 euro, sia positivo e il valore dei beni strumentali mobili in proprietà, al netto dei beni di costo unitario non superiore a 516,46 euro, sia pari a zero, l'indicatore è **applicato** e il relativo punteggio assume valore 1.

INCIDENZA DEI COSTI PER BENI MOBILI ACQUISITI IN DIPENDENZA DI CONTRATTI PER LOCAZIONE FINANZIARIA

L'indicatore verifica la coerenza tra canoni di leasing e valore dei relativi beni strumentali acquisiti in leasing.

L'indicatore è **calcolato** come rapporto percentuale tra i "Canoni per beni mobili acquisiti in dipendenza di contratti di locazione finanziaria, ad esclusione dei canoni di leasing fiscalmente deducibili oltre il periodo di durata del contratto", e il "Valore dei beni strumentali mobili relativo a beni acquisiti in dipendenza di contratti di locazione finanziaria", parametrato alla quota di mesi di attività nel corso del periodo di imposta (numero di mesi di attività nel corso del periodo di imposta/12).

Nel caso in cui il valore dell'indicatore sia superiore al valore della soglia massima di riferimento (**55%**), l'indicatore è **applicato** e il relativo punteggio assume valore 1.

Qualora i "Canoni per beni mobili acquisiti in dipendenza di contratti di locazione finanziaria, ad esclusione dei canoni di leasing fiscalmente deducibili oltre il periodo di durata del contratto", siano positivi e il "Valore dei beni strumentali mobili relativo a beni acquisiti in dipendenza di contratti di locazione finanziaria" sia pari a zero, l'indicatore è **applicato** e il relativo punteggio assume valore 1.

REDDITIVITÀ

REDDITO OPERATIVO NEGATIVO

L'indicatore intercetta le situazioni in cui il reddito operativo è minore di zero.

Qualora si verifichi questa condizione e il margine operativo lordo sia positivo, l'indicatore è **applicato** e il relativo punteggio assume valore 1.

RISULTATO ORDINARIO NEGATIVO

L'indicatore intercetta le situazioni in cui il risultato ordinario è minore di zero.



Qualora si verifichi questa condizione, l'indicatore è **applicato** e il relativo punteggio assume valore 1.

GESTIONE EXTRA-CARATTERISTICA

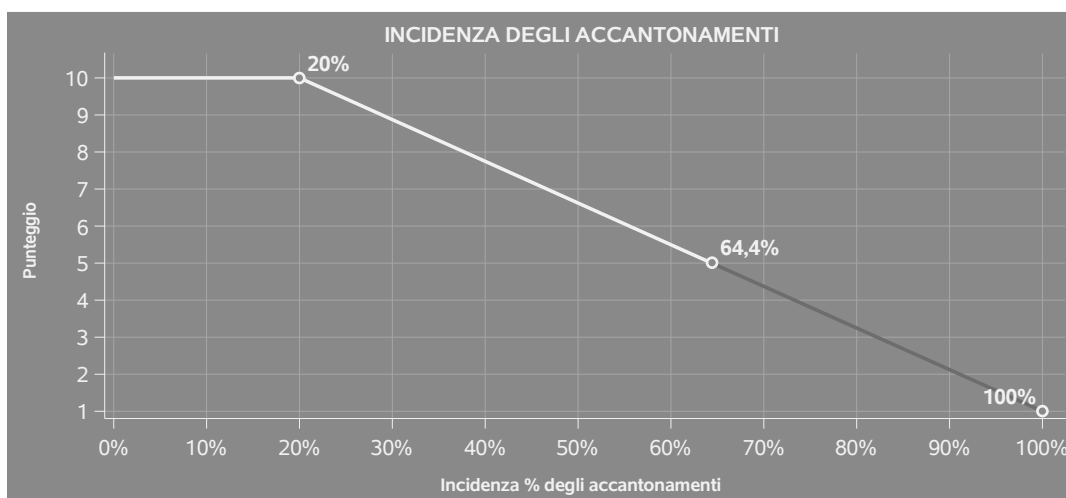
INCIDENZA DEGLI ACCANTONAMENTI

L'indicatore verifica la plausibilità degli accantonamenti rispetto alla capacità dell'impresa di produrre reddito attraverso la propria gestione caratteristica.

L'indicatore è **calcolato** come rapporto percentuale tra gli "Accantonamenti" e il margine operativo lordo.

Qualora gli "Accantonamenti" siano uguali a zero, l'indicatore non è **applicabile**.


All'indicatore "Incidenza degli accantonamenti" viene associato un punteggio che varia su una scala da 1 a 10. Quando l'indicatore presenta un valore pari o inferiore alla corrispondente soglia minima di riferimento (**20%**), il punteggio assume valore 10; quando l'indicatore presenta un valore pari o superiore alla corrispondente soglia massima di riferimento (**100%**), il punteggio assume valore 1; quando l'indicatore presenta un valore compreso nell'intervallo tra la soglia minima e massima di riferimento, il punteggio è modulato¹⁰ fra 1 e 10.



L'indicatore è **applicato** quando il relativo punteggio è non superiore a 5.

Qualora il margine operativo lordo sia non positivo, l'indicatore è **applicato** ed assume punteggio

¹⁰Punteggio = 10 - 9 x [(indicatore - soglia minima)/(soglia massima - soglia minima)]



pari ad 1.

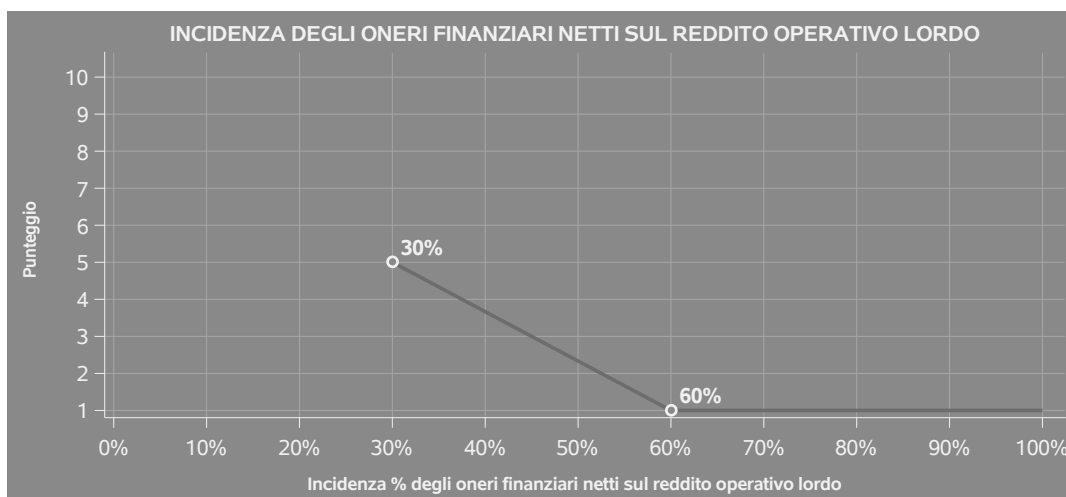
INCIDENZA DEGLI ONERI FINANZIARI NETTI SUL REDDITO OPERATIVO LORDO

L'indicatore verifica la plausibilità dell'indebitamento finanziario dell'impresa, permettendo di evidenziare eventuali squilibri tra la gestione operativa (comprensiva di ammortamenti e canoni per beni mobili acquisiti in dipendenza di contratti di locazione finanziaria) e la gestione finanziaria.

L'indicatore è **calcolato** come rapporto percentuale tra gli oneri finanziari netti e il reddito operativo lordo.

Qualora gli oneri finanziari netti siano non positivi, l'indicatore non è **applicabile**.

All'indicatore "Incidenza degli oneri finanziari netti sul reddito operativo lordo" viene associato un punteggio che varia su una scala da 1 a 5. Quando l'indicatore presenta un valore pari o superiore alla corrispondente soglia massima di riferimento (**60%**) il punteggio assume valore 1; quando l'indicatore presenta un valore superiore alla soglia minima (**30%**) e inferiore alla soglia massima di riferimento, il punteggio è modulato¹¹ fra 1 e 5.



Qualora il reddito operativo lordo sia non positivo l'indicatore è **applicato** e assume punteggio pari ad 1.

In assenza di anomalia, l'indicatore non è applicato e il relativo punteggio di affidabilità non è calcolato.

¹¹Punteggio = 5 - 4 x [(indicatore - soglia minima)/(soglia massima - soglia minima)]



SUB ALLEGATI


SUB ALLEGATO 55.A.A - ASSEGNAZIONE AI MOB

In fase di applicazione, per l'assegnazione dei contribuenti ai MoB viene utilizzata una combinazione di due tecniche statistiche di tipo multivariato (analisi fattoriali e modelli di mistura finita) che utilizza le seguenti variabili:

Analisi fattoriale	Nome variabile	Descrizione variabile
Gamma dei servizi offerti	MODATT_CONSORZIO_SN	Modalità organizzativa: Consorzio garanzia collettiva fidi
	PROMOZ_ASSPREV_MAX	Promozione di prodotti assicurativi/previdenziali
	AGENZIA_MAX	Mediazione assicurativa e riassicurativa
	PERITO_LIQUID_MAX	Perizie e liquidazioni
	PROMOZ_FININVEST_MAX	Promozione e collocamento di strumenti finanziari / servizi di investimento
	MEDIAZIONE_MAX	Mediazione creditizia
	CONSUL_FIN_MAX	Consulenza finanziaria
	AGENZIA_FIN_MAX	Agenzia in attività finanziaria
Mandanti e utilizzo di reti professionali	RETE_PROMOTORI_SN	Presenza di consulenti finanziari abilitati all'offerta fuori sede
	ASSIC_P_PLURI_SN	Presenza di compagnie mandanti per promozione di prodotti assicurativi / previdenziali

Sulla base di tali variabili, il contribuente viene assegnato ad uno o più MoB attraverso l'attribuzione di una probabilità di appartenenza, come descritto nell'**Allegato 88**.

Le matrici ed i vettori per il calcolo delle probabilità di appartenenza ai MoB sono riportati nell'**Allegato 90**.




SUB ALLEGATO 55.A.B - FUNZIONE "RICAVI PER ADDETTO"

Di seguito viene riportato l'elenco delle variabili e dei coefficienti della funzione di regressione "Ricavi per addetto", con la spiegazione dei coefficienti.

VARIABILI	COEFFICIENTE	INTERPRETAZIONE DEL COEFFICIENTE STIMATO
INPUT PRODUTTIVI		
Valore dei beni strumentali	(*) 0,108348980205038	Un aumento dell'1% della variabile determina un aumento dello 0,11% del Ricavo stimato
Ammortamenti per beni mobili strumentali	(*) 0,044273655172008	Un aumento dell'1% della variabile determina un aumento dello 0,04% del Ricavo stimato
Spese per lavoro dipendente al netto dei compensi corrisposti ai soci per l'attività di amministratore	(*) 0,225335125848034	Un aumento dell'1% della variabile determina un aumento dello 0,23% del Ricavo stimato
Costo per servizi al netto dei compensi corrisposti ai soci per l'attività di amministratore (società ed enti soggetti all'Ires) + Canoni per beni mobili acquisiti in dipendenza di contratti di locazione non finanziaria e di noleggio	(*) 0,377144548794603	Un aumento dell'1% della variabile determina un aumento dello 0,38% del Ricavo stimato
Costo del venduto e per la produzione di servizi	(*) 0,226739139918732	Un aumento dell'1% della variabile determina un aumento dello 0,23% del Ricavo stimato



VARIABILI	VARIABILI	COEFFICIENTE	INTERPRETAZIONE DEL COEFFICIENTE STIMATO
	Quota dei Collaboratori familiari e dei Soci, escluso il primo, e/o associati	0,1844732866350207	Un aumento dell'1% della variabile determina un aumento dello 0,18% del Ricavo stimato
VARIABILI STRUTTURALI	Quota giornate Apprendisti	-0,050621058461441	Un apprendista presenta una produttività inferiore del 5,06% in termini di Ricavo stimato
	Cooperativa	-0,197625000070804	La condizione di 'Cooperativa' determina una diminuzione del 19,76% del Ricavo stimato
	Quota numero Dipendenti	-0,123220458627042	Un dipendente presenta una produttività inferiore del 12,32% in termini di Ricavo stimato
	Attività di consulente finanziario abilitato all'offerta fuori sede — Portafoglio diretto: Risparmio gestito: fondi/SICAV di investimento (azionari e bilanciati), gestioni patrimoniali (azionarie e bilanciate) e prodotti assicurativi (gestioni separate, polizze unit linked)	(*)	Un aumento dell'1% della variabile determina un aumento dello 0,02% del Ricavo stimato



VARIABILI		COEFFICIENTE	INTERPRETAZIONE DEL COEFFICIENTE STIMATO
Attività di consulente finanziario abilitato all'offerta fuori sede — Portafoglio diretto: Risparmio gestito: fondi/SICAV di investimento (obbligazionari e di liquidità) e gestioni patrimoniali (obbligazionarie e di liquidità)	(*)	0,011535458244648	Un aumento dell'1% della variabile determina un aumento dello 0,01% del Ricavo stimato
Risparmio Amministrato	(*)	0,003308931787553	Un aumento dell'1% della variabile determina un aumento dello 0,003% del Ricavo stimato
Attività di consulente finanziario abilitato all'offerta fuori sede: Portafoglio indiretto	(*)	0,005738666965128	Un aumento dell'1% della variabile determina un aumento dello 0,01% del Ricavo stimato
Ramo auto relativo alla promozione di prodotti assicurativi/previdenziali e mediazione assicurativa e riassicurativa		-0,083044263738708	Un aumento dell'1% della variabile determina una diminuzione dello 0,08% del Ricavo stimato
Tipologia di finanziamento: Mutui ipotecari relativi alla mediazione creditizia		0,026575655773307	Un aumento dell'1% della variabile determina un aumento dello 0,03% del Ricavo stimato
Attività di perizia	(**)	0,01583253625446	Un aumento dell'1% della variabile determina un aumento dello 0,02% del Ricavo stimato



VARIABILI		COEFFICIENTE	INTERPRETAZIONE DEL COEFFICIENTE STIMATO
Attività di liquidazione	(**)	0,005990329986714	Un aumento dell'1% della variabile determina un aumento dello 0,01% del Ricavo stimato
Numero di polizze stipulate nel periodo d'imposta	(**)	0,017721316570582	Un aumento dell'1% della variabile determina un aumento dello 0,02% del Ricavo stimato
MODELLI DI BUSINESS (MoB)	Probabilità di appartenenza al MoB 1 — Soggetti monomandatari che si occupano prevalentemente di promozione di prodotti assicurativi / previdenziali	—0,035359744959346	L'appartenenza al MoB determina una diminuzione del 3,54% del Ricavo stimato
	Probabilità di appartenenza al MoB 2 — Soggetti che si occupano prevalentemente di consulenza finanziaria	—0,010965200561641	L'appartenenza al MoB determina una diminuzione dell'1,10% del Ricavo stimato
	Probabilità di appartenenza al MoB 4 — Soggetti plurimandatari che si occupano prevalentemente di promozione di prodotti assicurativi / previdenziali	—0,011861639058941	L'appartenenza al MoB determina una diminuzione dell'1,19% del Ricavo stimato
	Probabilità di appartenenza al MoB 5 — Soggetti che svolgono prevalentemente altre attività	—0,104931665396585	L'appartenenza al MoB determina una diminuzione del 10,49% del Ricavo stimato



	VARIABILI		COEFFICIENTE	INTERPRETAZIONE DEL COEFFICIENTE STIMATO
	Probabilità di appartenenza al MoB 6 — Soggetti che si occupano prevalentemente di promozione e collocamento di strumenti finanziari		-0,03627996541205	L'appartenenza al MoB determina una diminuzione del 3,63% del Ricavo stimato
	Probabilità di appartenenza al MoB 7 — Soggetti che si occupano prevalentemente di mediazione assicurativa		-0,013810735932731	L'appartenenza al MoB determina una diminuzione dell'1,38% del Ricavo stimato
	Probabilità di appartenenza al MoB 8 — Soggetti che si occupano prevalentemente di mediazione creditizia		-0,041825665543831	L'appartenenza al MoB determina una diminuzione del 4,18% del Ricavo stimato
VARIABILI TERRITORIALI	Territorialità generale a livello provinciale relativa al gruppo 2		-0,072119074204458	L'appartenenza ai gruppi territoriali considerati determina una diminuzione del 7,21% del Ricavo stimato
	Territorialità generale a livello provinciale relativa al gruppo 5		-0,112625460345468	L'appartenenza ai gruppi territoriali considerati determina una diminuzione dell'11,26% del Ricavo stimato
	Territorialità del livello del reddito medio imponibile ai fini dell'addizionale IRPEF, a livello comunale		0,70679330425026	La localizzazione nei comuni a più alto livello secondo la territorialità considerata determina un aumento del 70,68% del Ricavo stimato



	VARIABILI		COEFFICIENTE	INTERPRETAZIONE DEL COEFFICIENTE STIMATO
ECONOMIE DI SCALA E/O SOSTITUZIONE	(Costo del venduto e per la produzione di servizi) x (Spese per lavoro dipendente al netto dei compensi corrisposti ai soci per l'attività di amministratore)	(***)	-0,00085306777168	Un aumento dell'1% della variabile determina una diminuzione dello 0,001% del Ricavo stimato
	(Costo del venduto e per la produzione di servizi) x (Valore dei beni strumentali)	(***)	-0,001238460236968	Un aumento dell'1% della variabile determina una diminuzione dello 0,001% del Ricavo stimato
	(Spese per lavoro dipendente al netto dei compensi corrisposti ai soci per l'attività di amministratore) x (Valore dei beni strumentali)	(***)	-0,00175122526128	Un aumento dell'1% della variabile determina una diminuzione dello 0,002% del Ricavo stimato
INTERCETTA	Valore dell'intercetta del modello di stima		2,131065759382744	
Coefficiente di rivalutazione			1,00609289262049	
Coefficiente individuale	Vedasi Allegato 89			

(*) Le variabili contabili (XC) sono utilizzate in stima come $LN[1 + XC / (N^{\circ}addetti \times 1.000)]$ o $LN[1 + MIN\{XC / (N^{\circ}addetti \times 1.000), quota\ valore\ in\ migliaia\ pro\ capite\}]$

(**) Le variabili numeriche (XN) sono utilizzate in stima come $LN[1 + XN / (N^{\circ}addetti)]$ o $LN[1 + MIN\{XN / (N^{\circ}addetti), quota\ valore\ pro\ capite\}]$

(***) La variabile relativa al numero degli addetti è utilizzata in stima come $LN(1 + N^{\circ}addetti)$

(****) Ciascuna variabile (XS) del prodotto è utilizzata in stima come $LN(1 + XS)$

Le variabili dipendenti sono utilizzate in stima come $LN[1 + YC / (N^{\circ}addetti \times 1.000)]$, dove: YC è uguale a Ricavi oppure Compensi oppure Valore aggiunto.



SUB ALLEGATO 55.A.C - FUNZIONE "VALORE AGGIUNTO PER ADDETTO"

Di seguito viene riportato l'elenco delle variabili e dei coefficienti della funzione di regressione "Valore aggiunto per addetto", con la spiegazione dei coefficienti.

VARIABILI	COEFFICIENTE	INTERPRETAZIONE DEL COEFFICIENTE STIMATO
INPUT PRODUTTIVI		
Valore dei beni strumentali	(*) 0,111061423704908	Un aumento dell'1% della variabile determina un aumento dello 0,11% del VA stimato
Ammortamenti per beni mobili strumentali	(*) 0,074611347201679	Un aumento dell'1% della variabile determina un aumento dello 0,07% del VA stimato
Spese per lavoro dipendente al netto dei compensi corrisposti ai soci per l'attività di amministratore	(*) 0,219620122888914	Un aumento dell'1% della variabile determina un aumento dello 0,22% del VA stimato
Costo per servizi al netto dei compensi corrisposti ai soci per l'attività di amministratore (società ed enti soggetti all'Ires) + Canoni per beni mobili acquisiti in dipendenza di contratti di locazione non finanziaria e di noleggio	(*) 0,203987425477206	Un aumento dell'1% della variabile determina un aumento dello 0,20% del VA stimato
Costo del venduto e per la produzione di servizi	(*) 0,11777089169948	Un aumento dell'1% della variabile determina un aumento dello 0,12% del VA stimato



VARIABILI	VARIABILI	COEFFICIENTE	INTERPRETAZIONE DEL COEFFICIENTE STIMATO
	Canoni relativi a beni immobili	0,007014933575493	Un aumento dell'1% della variabile determina un aumento dello 0,01% del VA stimato
	Quota dei Collaboratori familiari e dei Soci, escluso il primo, e/o associati	0,248728671656688	Un aumento dell'1% della variabile determina un aumento dello 0,25% del VA stimato
VARIABILI STRUTTURALI	Quota giornate Apprendisti	-0,107580573785536	Un apprendista presenta una produttività inferiore del 10,76% in termini di VA stimato
	Cooperativa	-0,572660657020461	La condizione di 'Cooperativa' determina una diminuzione del 57,27% del VA stimato
	Quota numero Dipendenti	-0,044802109838289	Un dipendente presenta una produttività inferiore del 4,48% in termini di VA stimato
	Attività di consulente finanziario abilitato all'offerta fuori sede — Portafoglio diretto: Risparmio gestito: fondi/SICAV di investimento (azionari e bilanciati), gestioni patrimoniali (azionarie e bilanciate) e prodotti assicurativi (gestioni separate, polizze unit linked)	0,060650422917775	Un aumento dell'1% della variabile determina un aumento dello 0,06% del VA stimato




VARIABILI		COEFFICIENTE	INTERPRETAZIONE DEL COEFFICIENTE STIMATO
Attività di consulente finanziario abilitato all'offerta fuori sede — Portafoglio diretto: Risparmio gestito: fondi/SICAV di investimento (obbligazionari e di liquidità) e gestioni patrimoniali (obbligazionarie e di liquidità)	(*)	0,01779478909677	Un aumento dell'1% della variabile determina un aumento dello 0,02% del VA stimato
Risparmio Amministrato	(*)	0,005923361593071	Un aumento dell'1% della variabile determina un aumento dello 0,01% del VA stimato
Attività di consulente finanziario abilitato all'offerta fuori sede: Portafoglio indiretto	(*)	0,00907235716529	Un aumento dell'1% della variabile determina un aumento dello 0,01% del VA stimato
Ramo auto relativo alla promozione di prodotti assicurativi/previdenziali e mediazione assicurativa e riassicurativa		-0,125056282238224	Un aumento dell'1% della variabile determina una diminuzione dello 0,13% del VA stimato
Attività di perizia	(**)	0,015148563875049	Un aumento dell'1% della variabile determina un aumento dello 0,02% del VA stimato
Numero di polizze stipulate nel periodo d'imposta	(**)	0,020220283483085	Un aumento dell'1% della variabile determina un aumento dello 0,02% del VA stimato



VARIABILI	COEFFICIENTE	INTERPRETAZIONE DEL COEFFICIENTE STIMATO
Attività di agente assicurativo	0,036999076517866	Un aumento dell'1% della variabile determina un aumento dello 0,04% del VA stimato
Attività di subagente assicurativo	0,05875442306042	Un aumento dell'1% della variabile determina un aumento dello 0,06% del VA stimato
Attività di produttore assicurativo di terzo e quarto gruppo	0,052191186974533	Un aumento dell'1% della variabile determina un aumento dello 0,05% del VA stimato
MODELLI DI BUSINESS (MoB)		
Probabilità di appartenenza al MoB 2 — Soggetti che si occupano prevalentemente di consulenza finanziaria	0,010766449290026	L'appartenenza al MoB determina un aumento dell'1,08% del VA stimato
Probabilità di appartenenza al MoB 3 — Soggetti che si occupano prevalentemente di perizie assicurative, tecnico—legali e liquidazione	—0,064123450783542	L'appartenenza al MoB determina una diminuzione del 6,41% del VA stimato
Probabilità di appartenenza al MoB 4 — Soggetti plurimandatari che si occupano prevalentemente di promozione di prodotti assicurativi / previdenziali	0,016493754819284	L'appartenenza al MoB determina un aumento dell'1,65% del VA stimato



VARIABILI	VARIABILI		COEFFICIENTE	INTERPRETAZIONE DEL COEFFICIENTE STIMATO
	Probabilità di appartenenza al MoB 5 — Soggetti che svolgono prevalentemente altre attività		-0,1013665417352048	L'appartenenza al MoB determina una diminuzione del 10,14% del VA stimato
	Probabilità di appartenenza al MoB 7 — Soggetti che si occupano prevalentemente di mediazione assicurativa		0,016460126661973	L'appartenenza al MoB determina un aumento dell'1,65% del VA stimato
	Probabilità di appartenenza al MoB 8 — Soggetti che si occupano prevalentemente di mediazione creditizia		-0,0637492954652	L'appartenenza al MoB determina una diminuzione del 6,37% del VA stimato
	Probabilità di appartenenza al MoB 9 — Agenzie in attività finanziaria		-0,027383257540502	L'appartenenza al MoB determina una diminuzione del 2,74% del VA stimato
	Probabilità di appartenenza al MoB 10 — Soggetti che si occupano prevalentemente di promozione e collocamento di strumenti finanziari attraverso una rete di consulenti finanziari abilitati all'offerta fuori sede		0,049128662260147	L'appartenenza al MoB determina un aumento del 4,91% del VA stimato
VARIABILI TERRITORIALI	Territorialità generale a livello provinciale relativa al gruppo 2		-0,085218386450006	L'appartenenza ai gruppi territoriali considerati determina una diminuzione dell'8,52% del VA stimato



VARIABILI		COEFFICIENTE	INTERPRETAZIONE DEL COEFFICIENTE STIMATO
Territorialità generale a livello provinciale relativa al gruppo 5		-0,118494191930947	L'appartenenza ai gruppi territoriali considerati determina una diminuzione dell'11,85% del VA stimato
Territorialità del livello del reddito medio imponibile ai fini dell'addizionale IRPEF, a livello comunale		0,867498278464174	La localizzazione nei comuni a più alto livello secondo la territorialità considerata determina un aumento del 86,75% del VA stimato
ECONOMIE DI SCALA E/O SOSTITUZIONE	(Costo del venduto e per la produzione di servizi) x (Spese per lavoro dipendente al netto dei compensi corrisposti ai soci per l'attività di amministratore)	(***) -0,000668119549519	Un aumento dell'1% della variabile determina una diminuzione dello 0,001% del VA stimato
	(Costo del venduto e per la produzione di servizi) x (Valore dei beni strumentali)	(***) -0,000394688604942	Un aumento dell'1% della variabile determina una diminuzione dello 0,0004% del VA stimato
	(Spese per lavoro dipendente al netto dei compensi corrisposti ai soci per l'attività di amministratore) x (Valore dei beni strumentali)	(***) -0,001958353560057	Un aumento dell'1% della variabile determina una diminuzione dello 0,002% del VA stimato



VARIABILI	COEFFICIENTE	INTERPRETAZIONE DEL COEFFICIENTE STIMATO
(Portafoglio diretto) x (Attività di consulente finanziario abilitato all'offerta fuori sede – Portafoglio diretto: Risparmio gestito: fondi/SICAV di investimento (azionari e bilanciati), gestioni patrimoniali (azionarie e bilanciate) e prodotti assicurativi (gestioni separate, polizze unit linked))	(***) -0,00127222566073	Un aumento dell'1% della variabile determina una diminuzione dello 0,001% del VA stimato
INTERCETTA	1,9510185069091	
Coefficiente di rivalutazione	1,041052395185622	
Coefficiente individuale		

(*) Le variabili contabili (XC) sono utilizzate in stima come $LN[1 + XC/(N^{\circ}addetti \times 1.000)]$ o $LN[1 + MIN[XC/(N^{\circ}addetti \times 1.000), \text{quota valore in migliaia pro capite}]]$

(**) Le variabili numeriche (XN) sono utilizzate in stima come $LN[1 + XN/(N^{\circ}addetti)]$ o $LN[1 + MIN[XN/(N^{\circ}addetti), \text{quota valore pro capite}]]$

(***) La variabile relativa al numero degli addetti è utilizzata in stima come $LN(1 + N^{\circ}addetti)$

(****) Ciascuna variabile (XS) del prodotto è utilizzata in stima come $LN(1 + XS)$

Le variabili dipendenti sono utilizzate in stima come $LN[1 + YC/(N^{\circ}addetti \times 1.000)]$, dove: YC è uguale a Ricavi oppure Compensi oppure Valore aggiunto.



SUB ALLEGATO 55.A.D - FORMULE DELLE VARIABILI E DEGLI INDICATORI

Di seguito sono riportate le formule delle variabili e degli indicatori economico-contabili utilizzati nell'ISA BG91U:

Addetti ¹² (**ditte individuali**) = Titolare + Numero dipendenti + Numero collaboratori coordinati e continuativi che prestano attività prevalentemente nell'impresa + Numero collaboratori dell'impresa familiare e coniuge dell'azienda coniugale + Numero familiari diversi che prestano attività nell'impresa + Numero associati in partecipazione.

Addetti (società) = Numero dipendenti + Numero collaboratori coordinati e continuativi che prestano attività prevalentemente nell'impresa + Numero familiari diversi che prestano attività nell'impresa + Numero associati in partecipazione + Numero soci amministratori + Numero soci non amministratori + Numero amministratori non soci.

Addetti non dipendenti ¹³ (**ditte individuali**) = Titolare + Numero collaboratori dell'impresa familiare e coniuge dell'azienda coniugale + Numero familiari diversi che prestano attività nell'impresa + Numero associati in partecipazione.

Addetti non dipendenti (società) = Numero familiari diversi che prestano attività nell'impresa + Numero associati in partecipazione + Numero soci amministratori + Numero soci non amministratori + Numero amministratori non soci.

Agenzia in attività finanziaria = Tipologia dell'attività: Agenzia in attività finanziaria se Tipologia dell'attività: Agenzia in attività finanziaria è pari al Valore massimo attività; altrimenti assume valore pari a zero.

Ammortamenti per beni mobili strumentali, al netto dei beni di costo unitario non superiore a 516,46 euro = Ammortamenti per beni mobili strumentali - Spese per l'acquisto di beni strumentali mobili di costo unitario non superiore a 516,46 euro.

Attività di agente assicurativo = (Promozione di prodotti assicurativi / previdenziali) * (- di cui promozione di prodotti assicurativi / previdenziali in qualità di agente assicurativo) diviso 10000.

Attività di liquidazione = Attività di liquidazione: Ramo di attività: (Auto + Nautica + Trasporto + Infortunio + Sanitaria-malattia + Altri rami elementari + Vita + Altro).

Attività di perizia = Attività di perizia: Ramo di attività: (Auto + Nautica + Trasporto + Infortunio + Sanitaria-malattia + Altri rami elementari + Vita + Attività investigative e/o di accertamento + Ricostruzioni cinematiche + Altro).

¹²Il titolare è pari a uno. Il numero collaboratori dell'impresa familiare e coniuge dell'azienda coniugale, il numero familiari diversi che prestano attività nell'impresa, il numero associati in partecipazione, il numero soci amministratori e il numero soci non amministratori sono pari alla relativa percentuale di lavoro prestato diviso 100. Il numero collaboratori coordinati e continuativi che prestano attività prevalentemente nell'impresa, il numero amministratori non soci e il titolare sono rideterminati in base alla durata dell'attività pari al numero di mesi di attività nel corso del periodo di imposta diviso 12. Il numero addetti non può essere inferiore a ("Numero di mesi di attività nel corso del periodo di imposta" diviso 12).

¹³Il titolare è pari a uno. Il numero collaboratori dell'impresa familiare e coniuge dell'azienda coniugale, il numero familiari diversi che prestano attività nell'impresa, il numero associati in partecipazione, il numero soci amministratori e il numero soci non amministratori sono pari alla relativa percentuale di lavoro prestato diviso 100. Il numero amministratori non soci e il titolare sono rideterminati in base alla durata dell'attività pari al numero di mesi di attività nel corso del periodo di imposta diviso 12. Se il numero addetti non dipendenti è inferiore a "Numero di mesi di attività nel corso del periodo d'imposta" diviso 12, allora il numero addetti non dipendenti è pari al valore massimo tra (numero addetti non dipendenti) e (titolare - Numero dipendenti).



Attività di produttore assicurativo di terzo e quarto gruppo = (Promozione di prodotti assicurativi / previdenziali) * (- di cui promozione di prodotti assicurativi / previdenziali in qualità di produttore assicurativo di terzo e quarto gruppo) diviso 10000.

Attività di subagente assicurativo = (Promozione di prodotti assicurativi / previdenziali) * (- di cui promozione di prodotti assicurativi / previdenziali in qualità di subagente assicurativo) diviso 10000.

Consulenza finanziaria = Tipologia dell'attività: Consulenza finanziaria se Tipologia dell'attività: Consulenza finanziaria è pari al Valore massimo attività; altrimenti assume valore pari a zero.

Cooperativa = 1 se Cooperativa (1= a mutualità prevalente; 2= altra cooperativa) è maggiore di zero; altrimenti assume valore pari a zero.

Costi produttivi = Costo del venduto e per la produzione di servizi + Costo per servizi - Compensi corrisposti ai soci per l'attività di amministratore (società ed enti soggetti all'IRES) + Canoni per beni mobili acquisiti in dipendenza di contratti di locazione non finanziaria e di noleggio + Spese per lavoro dipendente e per altre prestazioni diverse da lavoro dipendente afferenti l'attività dell'impresa - Compensi corrisposti ai soci per l'attività di amministratore (società di persone).

Costi residuali di gestione = Oneri diversi di gestione ed altre componenti negative - Perdite su crediti - Utili spettanti agli associati in partecipazione con apporti di solo lavoro - Maggiorazioni fiscali - Componenti negativi derivanti da trasferimenti di azienda o di rami di azienda - Minusvalenze derivanti da operazioni di riconversione produttiva, ristrutturazione o ridimensionamento produttivo, espropri o nazionalizzazioni di beni, alienazione di beni non strumentali all'attività produttiva - Quote di accantonamento annuale al TFR per forme pensionistiche complementari e somme erogate agli iscritti ai fondi di previdenza del personale dipendente - Oneri per imposte e tasse.

Costi totali = Costi produttivi + Oneri diversi di gestione ed altre componenti negative - Perdite su crediti - Utili spettanti agli associati in partecipazione con apporti di solo lavoro - Maggiorazioni fiscali - Componenti negativi derivanti da trasferimenti di azienda o di rami di azienda - Minusvalenze derivanti da operazioni di riconversione produttiva, ristrutturazione o ridimensionamento produttivo, espropri o nazionalizzazioni di beni, alienazione di beni non strumentali all'attività produttiva - Quote di accantonamento annuale al TFR per forme pensionistiche complementari e somme erogate agli iscritti ai fondi di previdenza del personale dipendente - Oneri per imposte e tasse.

Costo del venduto e per la produzione di servizi ¹⁴= [Esistenze iniziali relative a merci, prodotti finiti, materie prime e sussidiarie, semilavorati e ai servizi non di durata ultrannuale + Costi per l'acquisto di materie prime, sussidiarie, semilavorati e merci e per la produzione di servizi - Beni distrutti o sottratti relativi a materie prime, sussidiarie, semilavorati, merci e prodotti finiti] - Rimanenze finali relative a merci, prodotti finiti, materie prime e sussidiarie, semilavorati e ai servizi non di durata ultrannuale.

¹⁴Ad esclusione dell'utilizzo nell'ambito dell'indicatore elementare di anomalia relativo al "costo del venduto e per la produzione di servizi", se la variabile è minore di zero, viene posta uguale a zero.



Margine operativo lordo = Valore aggiunto - (Spese per lavoro dipendente e per altre prestazioni diverse da lavoro dipendente afferenti l'attività dell'impresa - Spese per prestazioni rese da professionisti esterni - Compensi corrisposti ai soci per l'attività di amministratore (società di persone)).

Mediazione assicurativa e riassicurativa = Tipologia dell'attività: Mediazione assicurativa e riassicurativa se Tipologia dell'attività: Mediazione assicurativa e riassicurativa è pari al Valore massimo attività; altrimenti assume valore pari a zero.

Mediazione creditizia = Tipologia dell'attività: Mediazione creditizia se Tipologia dell'attività: Mediazione creditizia è pari al Valore massimo attività; altrimenti assume valore pari a zero.

Numero dipendenti = (Numero delle giornate retribuite - Numero delle giornate di sospensione, C.I.G. e simili del personale dipendente) diviso 312.

Oneri finanziari netti = Interessi e altri oneri finanziari - Risultato della gestione finanziaria.

Perizie assicurative e tecnico-legali e liquidazione = Tipologia dell'attività: Perizie assicurative e tecnico-legali + Liquidazione.

Perizie e liquidazioni = Perizie assicurative e tecnico-legali e liquidazione, se Perizie assicurative e tecnico-legali e liquidazione è pari al Valore massimo attività; altrimenti assume valore pari a zero.

Portafoglio diretto = Attività di consulente finanziario abilitato all'offerta fuori sede: Portafoglio diretto: (Risparmio gestito: fondi/SICAV di investimento (azionari e bilanciati), gestioni patrimoniali (azionarie e bilanciate) e prodotti assicurativi (gestioni separate, polizze unit linked) + Risparmio gestito: fondi/SICAV di investimento (obbligazionari e di liquidità) e gestioni patrimoniali (obbligazionarie e di liquidità) + Risparmio Amministrato.


Presenza di compagnie mandanti per promozione di prodotti assicurativi / previdenziali = 1 se Numero di compagnie mandanti è maggiore di 1 e se Tipologia dell'attività: Promozione di prodotti assicurativi / previdenziali è maggiore di zero; altrimenti assume valore pari a zero.

Presenza di consulenti finanziari abilitati all'offerta fuori sede = 1 se Numero di consulenti finanziari abilitati all'offerta fuori sede è maggiore di zero; altrimenti assume valore pari a zero.

Promozione di prodotti assicurativi/previdenziali = Tipologia dell'attività: Promozione di prodotti assicurativi / previdenziali, se Tipologia dell'attività: Promozione di prodotti assicurativi / previdenziali è pari al Valore massimo attività; altrimenti assume valore pari a zero.

Promozione e collocamento di strumenti finanziari / servizi di investimento = Tipologia dell'attività: Promozione e collocamento di strumenti finanziari / servizi di investimento, se Tipologia dell'attività: Promozione e collocamento di strumenti finanziari / servizi di investimento è pari al Valore massimo attività; altrimenti assume valore pari a zero.

Quota dei Collaboratori familiari e dei Soci, escluso il primo, e/o associati = [Numero collaboratori dell'impresa familiare e coniuge dell'azienda coniugale + Numero familiari diversi che prestano attività nell'impresa + Numero



associati in partecipazione + (Numero soci amministratori + Numero soci non amministratori) escluso il primo socio¹⁵)/(Addetti).

Quota giornate Apprendisti = (Numero giornate retribuite apprendisti)/(Addetti x 312)).

Quota numero Dipendenti = (Addetti - Addetti non dipendenti) / Addetti.

Ramo auto relativo alla promozione di prodotti assicurativi/previdenziali e mediazione assicurativa e riassicurativa = [Attività di promozione / mediazione assicurativa: Ramo di attività di assicurazioni: Auto * (Tipologia dell'attività: Promozione di prodotti assicurativi / previdenziali + Mediazione assicurativa e riassicurativa)]/10.000.

Reddito = Risultato ordinario + Altri proventi considerati ricavi di cui alla lettera f) dell'art. 85, comma 1, del TUIR + Altri proventi e componenti positivi - Oneri diversi di gestione ed altre componenti negative di cui componenti negativi derivanti da trasferimenti di azienda o di rami di azienda - Oneri diversi di gestione ed altre componenti negative di cui minusvalenze derivanti da operazioni di riconversione produttiva, ristrutturazione o ridimensionamento produttivo, espropri o nazionalizzazioni di beni, alienazione di beni non strumentali all'attività produttiva.

Reddito operativo = Margine operativo lordo - Ammortamenti - Accantonamenti.

Reddito operativo lordo = Reddito operativo + Ammortamenti + Canoni per beni mobili acquisiti in dipendenza di contratti di locazione finanziaria, ad esclusione dei canoni di leasing fiscalmente deducibili oltre il periodo di durata del contratto.

Ricavi = Ricavi di cui ai commi 1 (Lett. a) e b)) e 2 dell'art. 85 del TUIR + (Altri proventi considerati ricavi - Altri proventi considerati ricavi di cui alla lettera f) dell'art. 85, comma 1, del TUIR) + Rimanenze finali relative ad opere, forniture e servizi di durata ultrannuale - Esistenze iniziali relative ad opere, forniture e servizi di durata ultrannuale + Ulteriori componenti positivi per migliorare il profilo di affidabilità.

Risparmio Amministrato = Attività di consulente finanziario abilitato all'offerta fuori sede: Portafoglio diretto: (Risparmio amministrato: titoli di Stato, Azioni, Obbligazioni, ETF, Liquidità - Risparmio amministrato: titoli di Stato, Azioni, Obbligazioni, ETF, Liquidità di cui depositi in conto corrente non remunerativi).

Risultato ordinario = Reddito operativo + Risultato della gestione finanziaria - Interessi e altri oneri finanziari + Incrementi di immobilizzazioni per lavori interni.

Territorialità del livello del reddito medio imponibile ai fini dell'addizionale IRPEF, a livello comunale definita su dati del Dipartimento delle Finanze riferiti ai periodi d'imposta 2017 e 2018 ¹⁶

La territorialità del livello del reddito differenzia il territorio nazionale sulla base del livello del reddito per comune.


La variabile è la media, per tutte le unità locali compilate, dei singoli indicatori territoriali.

Un'unità locale è compilata se il comune dell'unità locale è compilato.

Se non risulta compilata alcuna unità locale occorre far riferimento al comune del domicilio fiscale qualora presente.

¹⁵Il primo socio è rideterminato in base alla durata dell'attività pari al numero di mesi dell'attività nel corso del periodo d'imposta diviso 12. La somma del numero soci non può essere inferiore a ("Numero di mesi di attività nel corso del periodo d'imposta" diviso 12).

¹⁶I criteri e le conclusioni dello studio sono riportati nell'apposito Decreto Ministeriale.



Territorialità generale a livello provinciale ¹⁷

La territorialità è applicata a livello provinciale.

Gruppo 1 - Aree con livello di benessere elevato, istruzione superiore, sistema economico locale organizzato;

Gruppo 2 - Aree con livello di benessere non elevato, bassa scolarità, sistema economico locale poco sviluppato e basato prevalentemente su attività commerciali;

Gruppo 3 - Aree ad elevata urbanizzazione con notevole grado di benessere, istruzione superiore e caratterizzate da sistemi locali con servizi terziari evoluti;

Gruppo 5 - Aree di marcata arretratezza economica, basso livello di benessere e scolarità poco sviluppata.

Il valore del gruppo territoriale di riferimento è calcolato come rapporto tra il numero delle unità locali compilate che appartengono al gruppo territoriale di riferimento e il numero totale delle unità locali compilate.

Una unità locale è compilata se è compilato il comune dell'unità locale.

Se non risulta compilata alcuna unità locale occorre far riferimento al comune del domicilio fiscale qualora presente.

Tipologia di finanziamento: Mutui ipotecari relativi alla mediazione creditizia = (Attività di mediatore creditizio: Tipologia di finanziamento: Mutui ipotecari * Tipologia dell'attività: Mediazione creditizia)/10.000.

Valore aggiunto = Ricavi - [(Costo del venduto e per la produzione di servizi) + (Costo per servizi - Compensi corrisposti ai soci per l'attività di amministratore (società ed enti soggetti all'IRES)) + Costo per il godimento di beni di terzi (canoni di locazione finanziaria e non finanziaria, di noleggio, ecc.) + Spese per prestazioni rese da professionisti esterni + (Oneri diversi di gestione ed altre componenti negative - Utili spettanti agli associati in partecipazione con apporti di solo lavoro - Maggiorazioni fiscali - Componenti negativi derivanti da trasferimenti di azienda o di rami di azienda - Minusvalenze derivanti da operazioni di riconversione produttiva, ristrutturazione o ridimensionamento produttivo, espropri o nazionalizzazioni di beni, alienazione di beni non strumentali all'attività produttiva)].

Valore dei beni strumentali = La variabile è rideterminata in base alla durata dell'attività pari al numero di mesi di attività nel corso del periodo di imposta diviso 12.

Valore dei beni strumentali mobili in proprietà, al netto dei beni di costo unitario non superiore a 516,46 euro = Valore dei beni strumentali - Valore relativo a beni acquisiti in dipendenza di contratti di locazione finanziaria - Spese per l'acquisto di beni strumentali mobili di costo unitario non superiore a 516,46 euro.

Valore massimo attività = Valore massimo tra (Tipologia dell'attività: Promozione di prodotti assicurativi / previdenziali, Tipologia dell'attività: Mediazione assicurativa e riassicurativa, Perizie assicurative e tecnico-legali e liquidazione, Tipologia dell'attività: Promozione e collocamento di strumenti finanziari / servizi di investimento, Tipologia dell'attività: Mediazione creditizia, Tipologia dell'attività: Consulenza finanziaria, Tipologia dell'attività: Trasferimento fondi (money transfer), Tipologia dell'attività: Agenzia in attività finanziaria, Tipologia dell'attività: Servizi bancari (apertura conti correnti ecc), Tipologia dell'attività: Altro).

¹⁷ I criteri e le conclusioni dello studio sono riportati nell'apposito Decreto Ministeriale.



ALLEGATO 55.B

NOTA TECNICA E METODOLOGICA

INDICE SINTETICO DI AFFIDABILITÀ FISCALE

BG91U

ATTIVITÀ AUSILIARIE DEI SERVIZI FINANZIARI E
ASSICURATIVI

(ESERCENTI ARTI E PROFESSIONI)



APPLICAZIONE DELL'ISA

L'indice sintetico di affidabilità fiscale (ISA) esprime un giudizio di sintesi sull'affidabilità dei comportamenti fiscali del soggetto.

L'ISA è calcolato come media aritmetica di un insieme d'indicatori elementari e rappresenta il posizionamento del contribuente rispetto a tali indicatori attribuendo al soggetto un valore di sintesi, in scala da 1 a 10, dei singoli indicatori elementari: più basso sarà il valore dell'indice, minore sarà l'affidabilità fiscale del soggetto, più alto sarà il valore, più alta sarà l'attendibilità fiscale del soggetto.

I contribuenti interessati possono indicare ulteriori componenti positivi non risultanti dalle scritture contabili, che concorrono al calcolo degli indicatori elementari, per migliorare il proprio profilo di affidabilità fiscale.

Le attività economiche (ATECO 2007) oggetto dell'indice sintetico di affidabilità fiscale BG91U sono di seguito riportate:

- 64.92.01 - Attività dei consorzi di garanzia collettiva fidi
- 66.19.21 - Promotori finanziari
- 66.19.22 - Agenti, mediatori e procacciatori in prodotti finanziari
- 66.19.50 - Servizi di trasferimento di denaro (money transfer)
- 66.21.00 - Attività dei periti e liquidatori indipendenti delle assicurazioni
- 66.22.01 - Broker di assicurazioni
- 66.22.02 - Agenti di assicurazioni
- 66.22.03 - Sub-agenti di assicurazioni
- 66.22.04 - Produttori, procacciatori ed altri intermediari delle assicurazioni
- 66.29.09 - Altre attività ausiliarie delle assicurazioni e dei fondi pensione nca

I criteri generali seguiti per la costruzione dell'indice sintetico di affidabilità fiscale BG91U sono riportati nell'**Allegato 88**.

Di seguito sono rappresentate le modalità di calcolo dell'indice sintetico di affidabilità fiscale BG91U per l'applicazione al singolo contribuente dal periodo di imposta 2020.



MODELLI DI BUSINESS

Ai fini della definizione degli indicatori elementari, i contribuenti interessati all'applicazione dell'ISA BG91U sono classificati in gruppi omogenei che presentano al loro interno caratteristiche il più possibile simili in termini di modalità di operare sul mercato in base al "Modello di Business" (MoB) adottato.

I modelli di business rappresentano la struttura della catena del valore alla base del processo di produzione del bene o del servizio e sono espressione delle differenze fondamentali che derivano dalle diverse articolazioni organizzative con cui tale processo viene effettuato o da specifiche competenze.


Per l'ISA BG91U i MoB individuati sono i seguenti (la numerosità indicata è riferita alle imprese e ai lavoratori autonomi della base dati di costruzione, p.i. 2018):

- **MoB 1 - Soggetti monomandatari che si occupano prevalentemente di promozione di prodotti assicurativi / previdenziali** (Numerosità: 14.223);
- **MoB 2 - Soggetti che si occupano prevalentemente di consulenza finanziaria** (Numerosità: 2.943);
- **MoB 3 - Soggetti che si occupano prevalentemente di perizie assicurative, tecnico-legali e liquidazione** (Numerosità: 2.725);
- **MoB 4 - Soggetti plurimandatari che si occupano prevalentemente di promozione di prodotti assicurativi / previdenziali** (Numerosità: 7.963);
- **MoB 5 - Soggetti che svolgono prevalentemente altre attività** (Numerosità: 4.512);
- **MoB 6 - Soggetti che si occupano prevalentemente di promozione e collocamento di strumenti finanziari** (Numerosità: 11.150);
- **MoB 7 - Soggetti che si occupano prevalentemente di mediazione assicurativa** (Numerosità: 7.781);
- **MoB 8 - Soggetti che si occupano prevalentemente di mediazione creditizia** (Numerosità: 2.077);
- **MoB 9 - Agenzie in attività finanziaria** (Numerosità: 2.259);
- **MoB 10 - Soggetti che si occupano prevalentemente di promozione e collocamento di strumenti finanziari attraverso una rete di consulenti finanziari abilitati all'offerta fuori sede** (Numerosità: 2.330);



- **MoB 11 - Consorzi di garanzia collettiva fidi** (Numerosità: 73).

Per la descrizione degli elementi che permettono l'assegnazione del contribuente ai MoB si rimanda al **Sub Allegato 55.B.A.**



INDICATORI ELEMENTARI

Gli indicatori elementari utilizzati ai fini del calcolo dell'indice sintetico di affidabilità fiscale per l'ISA BG91U sono differenziati **in due gruppi**:

1. **Indicatori elementari di affidabilità.** Tali indicatori individuano l'attendibilità di relazioni e rapporti tra grandezze di natura contabile e strutturale, tipici del settore e/o del modello organizzativo di riferimento, all'interno di specifici intervalli di valori su una scala da 1 a 10.

A questo gruppo appartengono gli indicatori elementari:

- Compensi per addetto;
- Valore aggiunto per addetto;
- Reddito per addetto.

2. **Indicatori elementari di anomalia.** Tali indicatori segnalano la presenza di profili contabili e/o gestionali atipici rispetto al settore e/o al modello organizzativo di riferimento o evidenziano incongruenze riconducibili ad ingiustificati disallineamenti tra le informazioni dichiarate nei modelli di rilevazione dei dati per l'applicazione degli ISA, ovvero tra queste e le informazioni presenti nei modelli dichiarativi e/o in altre banche dati, con riferimento a diverse annualità d'imposta. Gli indicatori partecipano al calcolo dell'indice sintetico di affidabilità fiscale soltanto quando l'anomalia è presente; trattandosi di indicatori riferibili unicamente ad anomalie, il relativo punteggio di affidabilità fiscale viene misurato o con una scala da 1 a 5 o con il valore 1 che evidenzia la presenza di una grave anomalia.

A questo gruppo appartengono gli indicatori elementari suddivisi nelle successive sezioni:

Gestione caratteristica:

- Copertura delle spese per dipendente;
- Analisi dell'apporto di lavoro delle figure non dipendenti;
- Margine operativo lordo negativo.

Gestione dei beni strumentali:

- Incidenza degli ammortamenti.

Redditività:

- Reddito operativo negativo;
- Risultato ordinario negativo.

Gestione extra-caratteristica:

- Incidenza delle minusvalenze patrimoniali;



- Incidenza degli interessi passivi sul reddito operativo lordo.

Le formule delle variabili e degli indicatori sono riportate nel **Sub Allegato 55.B.D.**



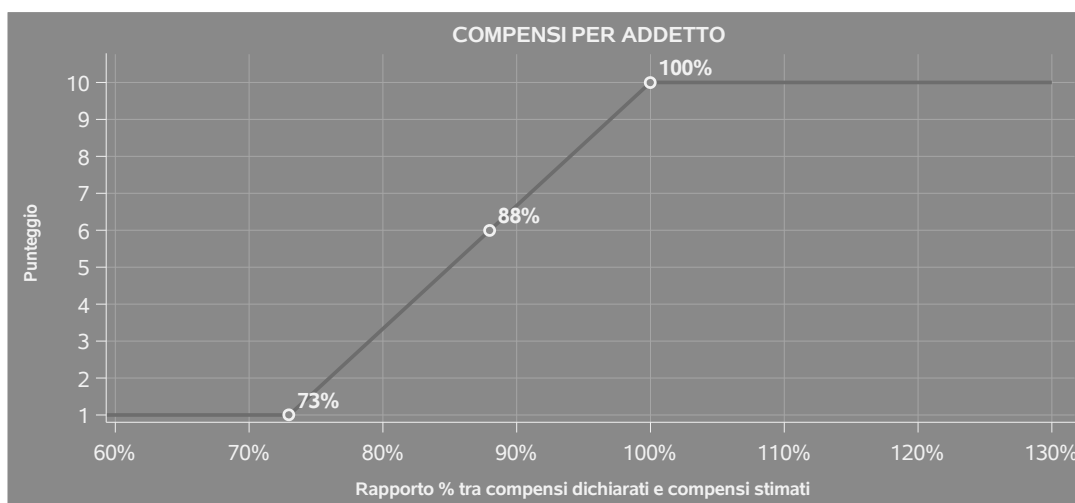
INDICATORI ELEMENTARI DI AFFIDABILITÀ

COMPENSI PER ADDETTO

L'indicatore misura l'affidabilità dell'ammontare dei compensi che uno studio professionale consegue attraverso il processo di produzione del servizio con riferimento al contributo di ciascun addetto.

L'indicatore è calcolato come rapporto tra i compensi dichiarati per addetto e i compensi per addetto stimati.

A tale indicatore viene associato un punteggio che varia su una scala da 1 a 10. Quando i compensi dichiarati sono maggiori o uguali rispetto a quelli stimati, ovvero il rapporto tra i compensi dichiarati e i compensi stimati presenta un valore pari o superiore ad 1, il punteggio assume valore 10; quando il citato rapporto presenta un valore pari o inferiore alla corrispondente soglia minima di riferimento¹, il punteggio assume valore 1; quando tale rapporto presenta un valore compreso nell'intervallo tra la soglia minima e massima di riferimento, il punteggio è modulato² fra 1 e 10. Nel seguente grafico, per semplicità di rappresentazione, i valori sono rappresentati in forma percentuale approssimata all'intero.



I compensi stimati sono determinati sulla base di una funzione di regressione dei "Compensi per addetto" i cui coefficienti e la relativa interpretazione sono riportati nel **Sub Allegato 55.B.B.**

La stima dei "Compensi per addetto" è personalizzata per singolo contribuente sulla base di uno

¹La soglia minima di riferimento è pari a $\exp(-0,31771)$, ovvero l'esponenziale dell'errore standard (σ), con segno negativo, dei residui della funzione di stima dei compensi per addetto.

²Punteggio = $1+9x\{[\text{indicatore} - \exp(-\sigma)]/[1 - \exp(-\sigma)]\}$.



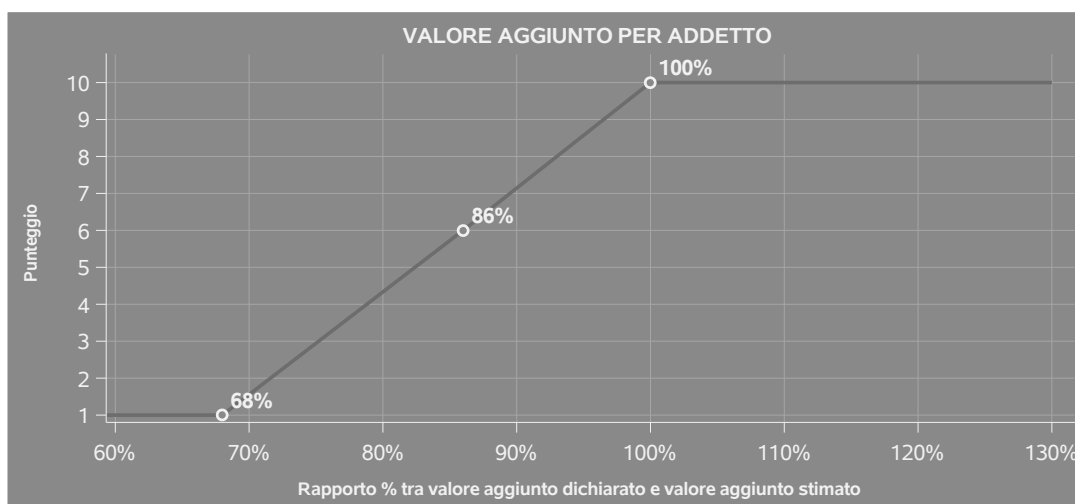
specifico "coefficiente individuale", che misura le differenze nella produttività dei professionisti (ad esempio, dovute a diverse abilità professionali, potere di mercato, ecc.) e che risulta calcolato sulla base dei dati delle otto annualità di imposta precedenti relativi al medesimo contribuente. I criteri per la determinazione del coefficiente individuale sono riportati nell'**Allegato 89**.

VALORE AGGIUNTO PER ADDETTO

L'indicatore misura l'affidabilità del valore aggiunto creato con riferimento al contributo di ciascun addetto.

L'indicatore è calcolato come rapporto tra il valore aggiunto dichiarato per addetto e il valore aggiunto per addetto stimato.

A tale indicatore viene associato un punteggio che varia su una scala da 1 a 10. Quando il valore aggiunto dichiarato è maggiore o uguale rispetto a quello stimato, ovvero il rapporto tra il valore aggiunto dichiarato e il valore aggiunto stimato presenta un valore pari o superiore ad 1, il punteggio assume valore 10; quando il citato rapporto presenta un valore pari o inferiore alla corrispondente soglia minima di riferimento³, il punteggio assume valore 1; quando tale rapporto presenta un valore compreso nell'intervallo tra la soglia minima e massima di riferimento, il punteggio è modulato⁴ fra 1 e 10. Nel seguente grafico, per semplicità di rappresentazione, i valori sono rappresentati in forma percentuale approssimata all'intero.



Il valore aggiunto stimato è determinato sulla base di una funzione di regressione del "Valore aggiunto per addetto" i cui coefficienti e la relativa interpretazione sono riportati nel **Sub Allegato**

³La soglia minima di riferimento è pari a $\exp(-0,38169)$, ovvero l'esponenziale dell'errore standard (σ), con segno negativo, dei residui della funzione di stima del valore aggiunto per addetto.

⁴ $\text{Punteggio} = 1 + 9 \times \left[\frac{\text{indicatore} - \exp(-\sigma)}{1 - \exp(-\sigma)} \right]$.



55.B.C.

La stima del "Valore aggiunto per addetto" è personalizzata per singolo contribuente sulla base di uno specifico "coefficiente individuale", che misura le differenze nella produttività dei professionisti (ad esempio, dovute a diverse abilità professionali, potere di mercato, ecc.) e che risulta calcolato sulla base dei dati delle otto annualità di imposta precedenti relativi al medesimo contribuente. I criteri per la determinazione del coefficiente individuale sono riportati nell'**Allegato 89**.

REDDITO PER ADDETTO


L'indicatore misura l'affidabilità del reddito che un soggetto economico realizza in un determinato periodo di tempo con riferimento al contributo di ciascun addetto.

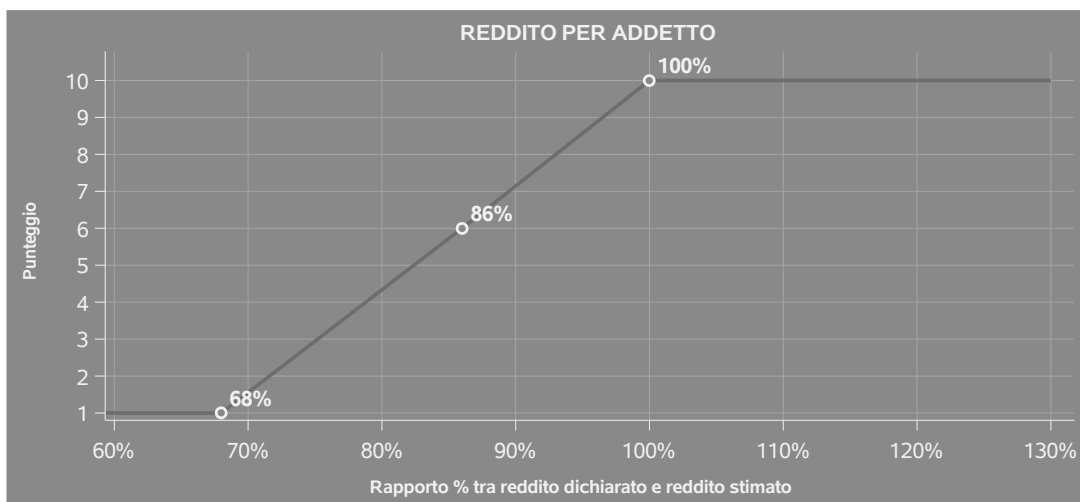
L'indicatore è calcolato come rapporto tra il reddito dichiarato per addetto e il reddito per addetto stimato.

A tale indicatore viene associato un punteggio che varia su una scala da 1 a 10. Quando il reddito dichiarato è maggiore o uguale rispetto a quello stimato ovvero il rapporto tra reddito dichiarato e reddito stimato presenta un valore pari o superiore ad 1, il punteggio assume valore 10; quando il citato rapporto presenta un valore pari o inferiore alla corrispondente soglia minima di riferimento⁵ o il reddito dichiarato è negativo, il punteggio assume valore 1; quando tale rapporto presenta un valore compreso nell'intervallo tra la soglia minima e massima di riferimento, il punteggio è modulato⁶ fra 1 e 10. Nel seguente grafico, per semplicità di rappresentazione, i valori sono rappresentati in forma percentuale approssimata all'intero.

⁵La soglia minima di riferimento è pari a $\exp(-0,38431)$, ovvero l'esponenziale della deviazione standard (σ), con segno negativo, del logaritmo del rapporto tra reddito per addetto dichiarato e reddito per addetto dichiarato più la differenza tra valore aggiunto per addetto stimato e dichiarato.

⁶Punteggio = $1+9x\{[\text{indicatore} - \exp(-\sigma)]/[1 - \exp(-\sigma)]\}$





Il reddito stimato è pari alla somma del reddito dichiarato e dell'eventuale maggior valore aggiunto stimato.



INDICATORI ELEMENTARI DI ANOMALIA

GESTIONE CARATTERISTICA

COPERTURA DELLE SPESE PER DIPENDENTE

L'indicatore verifica che l'esercente arti o professioni generi un valore aggiunto per addetto coerente con le spese per dipendente.

L'indicatore è **calcolato** come rapporto tra le spese per dipendente e il valore aggiunto per addetto⁷. Le spese per dipendente sono calcolate come rapporto tra le Spese per prestazioni di lavoro dipendente e il numero dipendenti.

Nel caso in cui il rapporto tra le spese per dipendente e il valore aggiunto per addetto assuma valori superiori all'unità l'indicatore è **applicato** e il relativo punteggio assume valore 1.

ANALISI DELL'APPORTO DI LAVORO DELLE FIGURE NON DIPENDENTI

L'indicatore monitora la corretta compilazione dell'apporto di lavoro dei "Soci o associati che prestano attività nella società o associazione".

A tal fine, a seconda della natura giuridica dell'esercente arti o professioni di appartenenza, è stato definito un valore percentuale minimo di apporto di lavoro per addetto, differenziato per numero di "Soci o associati che prestano attività nella società o associazione" (si veda la tabella seguente).

Tale valore rappresenta la soglia minima di riferimento dell'apporto di lavoro delle figure non dipendenti.

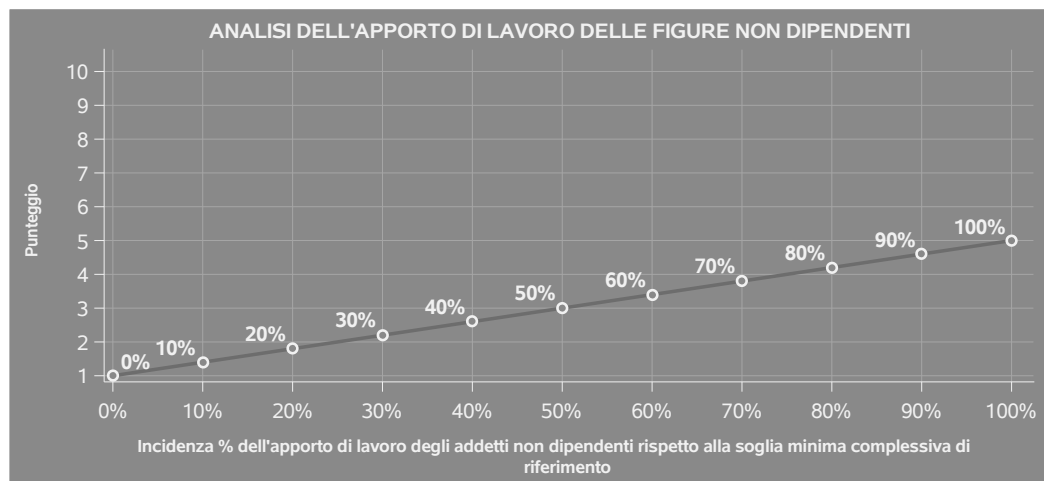
⁷Quando il denominatore dell'indicatore "Copertura delle spese per dipendente" è non positivo, l'indicatore **non è applicato**.



Soglia minima percentuale di apporto di lavoro per addetto delle figure non dipendenti

NATURA GIURIDICA	Numero addetti per figura	SOCI O ASSOCIATI CHE PRESTANO ATTIVITA' NELLA SOCIETA' O ASSOCIAZIONE
Società di persone	1	100
	2	75
	3	67
	4	63
	5	60
	>5	50
Enti non commerciali ed equiparati	1	50
	2	38
	3	33
	4	31
	5	28
	>5	16

Nel caso in cui la percentuale complessiva di apporto di lavoro dei soci o associati che prestano attività nella società o associazione dichiarata sia inferiore alla soglia minima complessiva di riferimento, l'indicatore è **applicato** e il relativo punteggio⁸ assume un valore compreso tra 1 e 5, come da grafico successivo.



⁸Punteggio = 1+4 x (apporto di lavoro degli addetti non dipendenti/soglia minima complessiva di riferimento).



MARGINE OPERATIVO LORDO NEGATIVO

L'indicatore evidenzia situazioni di anomalia relative al margine operativo lordo.

Nel caso in cui detto margine sia negativo e il valore aggiunto sia positivo, l'indicatore è **applicato** e il relativo punteggio assume valore 1.

GESTIONE DEI BENI STRUMENTALI

INCIDENZA DEGLI AMMORTAMENTI

L'indicatore verifica la coerenza tra ammortamenti per beni mobili strumentali e relativo valore.

L'indicatore è **calcolato** come rapporto percentuale tra gli ammortamenti per beni mobili e il valore dei beni strumentali in proprietà.

Nel caso in cui il valore dell'indicatore sia superiore al valore della soglia massima di riferimento (**100%**), l'indicatore è **applicato** e il relativo punteggio assume valore 1.

Qualora l'importo degli ammortamenti per beni mobili sia positivo e il valore dei beni strumentali in proprietà sia pari a zero, l'indicatore è **applicato** e il relativo punteggio assume valore 1.

REDDITIVITÀ

REDDITO OPERATIVO NEGATIVO

L'indicatore intercetta le situazioni in cui il reddito operativo è minore di zero.

Qualora si verifichi questa condizione e il margine operativo lordo sia positivo, l'indicatore è **applicato** e il relativo punteggio assume valore 1.

RISULTATO ORDINARIO NEGATIVO

L'indicatore intercetta le situazioni in cui il risultato ordinario è minore di zero.

Qualora si verifichi questa condizione, l'indicatore è **applicato** e il relativo punteggio assume valore 1.

GESTIONE EXTRA-CARATTERISTICA

INCIDENZA DELLE MINUSVALENZE PATRIMONIALI

L'indicatore verifica quanta parte del risultato ordinario viene assorbito dalle "Minusvalenze patrimoniali".

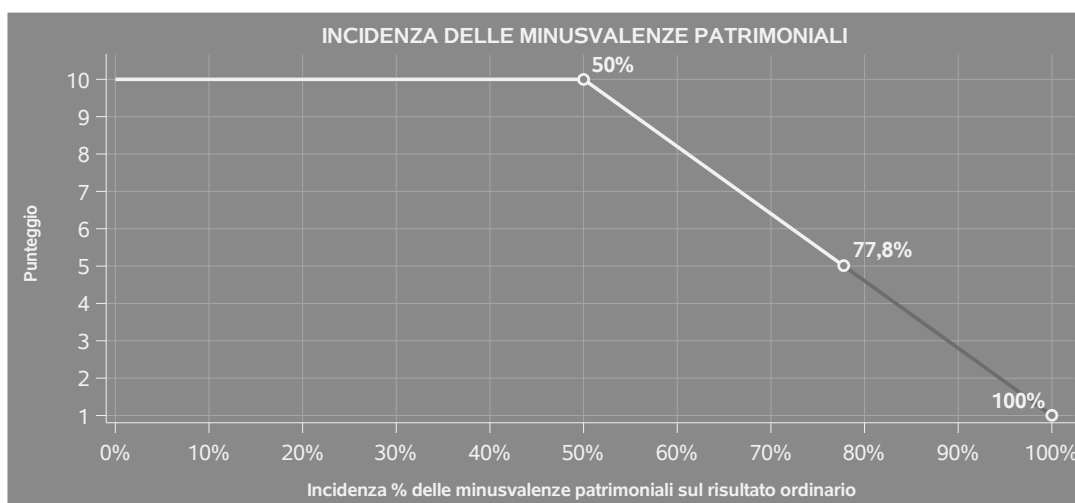
L'indicatore è **calcolato** come rapporto percentuale tra le "Minusvalenze patrimoniali" e il risultato



ordinario.

Qualora le "Minusvalenze patrimoniali" siano uguali a zero, l'indicatore non è **applicabile**.

All'indicatore viene associato un punteggio che varia su una scala da 1 a 10. Quando l'indicatore presenta un valore pari o inferiore alla corrispondente soglia minima di riferimento (**50%**), il punteggio assume valore 10; quando l'indicatore presenta un valore pari o superiore alla corrispondente soglia massima di riferimento (**100%**), il punteggio assume valore 1; quando l'indicatore presenta un valore compreso nell'intervallo tra la soglia minima e massima di riferimento, il punteggio è modulato⁹ fra 1 e 10.



L'indicatore è **applicato** quando il relativo punteggio è non superiore a 5.

Qualora il risultato ordinario sia non positivo, l'indicatore è **applicato** ed assume punteggio pari ad 1.

INCIDENZA DEGLI INTERESSI PASSIVI SUL REDDITO OPERATIVO LORDO


L'indicatore verifica la plausibilità dell'indebitamento finanziario dello studio professionale rispetto alla gestione operativa al lordo di ammortamenti per beni mobili e canoni di locazione finanziaria per beni mobili.

L'indicatore è **calcolato** come rapporto percentuale tra gli interessi passivi e il reddito operativo lordo.

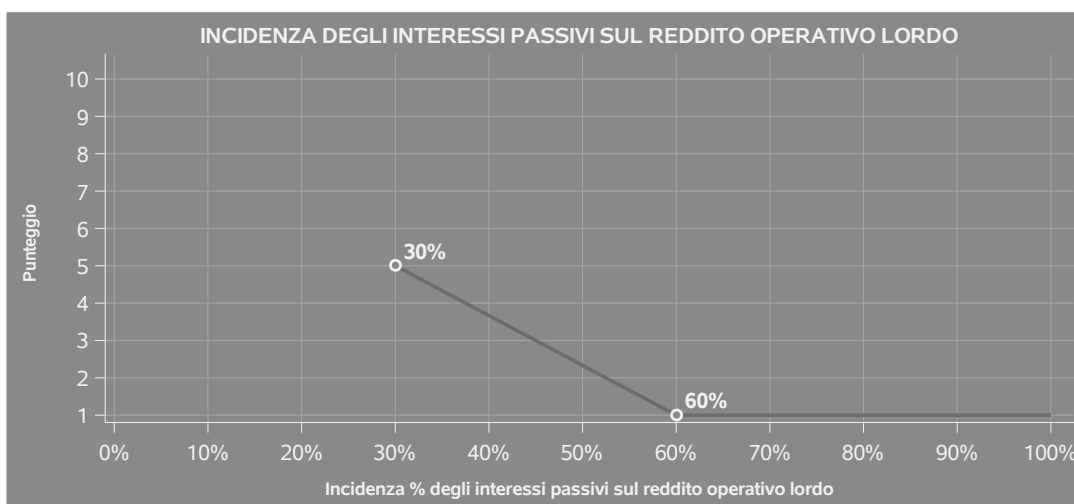
Qualora gli interessi passivi siano uguali a zero, l'indicatore non è **applicabile**.

All'indicatore viene associato un punteggio che varia su una scala da 1 a 5. Quando l'indicatore

⁹Punteggio = 10 - 9 x [(indicatore - soglia minima)/(soglia massima - soglia minima)]



presenta un valore pari o superiore alla corrispondente soglia massima di riferimento (**60%**) il punteggio assume valore 1; quando l'indicatore presenta un valore superiore alla soglia minima (**30%**) e inferiore alla soglia massima di riferimento, il punteggio è modulato¹⁰ fra 1 e 5.



Qualora il reddito operativo lordo sia non positivo l'indicatore è **applicato** e assume punteggio pari ad 1.

In assenza di anomalia, l'indicatore non è applicato e il relativo punteggio di affidabilità non è calcolato.

¹⁰Punteggio = 5 - 4 x [(indicatore - soglia minima)/(soglia massima - soglia minima)]



SUB ALLEGATI


SUB ALLEGATO 55.B.A - ASSEGNAZIONE AI MOB

In fase di applicazione, per l'assegnazione dei contribuenti ai MoB viene utilizzata una combinazione di due tecniche statistiche di tipo multivariato (analisi fattoriali e modelli di mistura finita) che utilizza le seguenti variabili:

Analisi fattoriale	Nome variabile	Descrizione variabile
Gamma dei servizi offerti	MODATT_CONSORZIO_SN	Modalità organizzativa: Consorzio garanzia collettiva fidei
	PROMOZ_ASSPREV_MAX	Promozione di prodotti assicurativi/previdenziali
	AGENZIA_MAX	Mediazione assicurativa e riassicurativa
	PERITO_LIQUID_MAX	Perizie e liquidazioni
	PROMOZ_FININVEST_MAX	Promozione e collocamento di strumenti finanziari / servizi di investimento
	MEDIAZIONE_MAX	Mediazione creditizia
	CONSUL_FIN_MAX	Consulenza finanziaria
	AGENZIA_FIN_MAX	Agenzia in attività finanziaria
Mandanti e utilizzo di reti professionali	RETE_PROMOTORI_SN	Presenza di consulenti finanziari abilitati all'offerta fuori sede
	ASSIC_P_PLURI_SN	Presenza di compagnie mandanti per promozione di prodotti assicurativi / previdenziali

Sulla base di tali variabili, il contribuente viene assegnato ad uno o più MoB attraverso l'attribuzione di una probabilità di appartenenza, come descritto nell'**Allegato 88**.

Le matrici ed i vettori per il calcolo delle probabilità di appartenenza ai MoB sono riportati nell'**Allegato 90**.



SUB ALLEGATO 55.B.B - FUNZIONE "COMPENSI PER ADDETTO"

Di seguito viene riportato l'elenco delle variabili e dei coefficienti della funzione di regressione "Compensi per addetto", con la spiegazione dei coefficienti.

VARIABILI	COEFFICIENTE	INTERPRETAZIONE DEL COEFFICIENTE STIMATO
INPUT PRODUTTIVI		
Valore dei beni strumentali in proprietà	(*) 0,068421143972197	Un aumento dell'1% della variabile determina un aumento dello 0,07% del Compenso stimato
Ammortamenti per beni mobili	(*) 0,07793951148934	Un aumento dell'1% della variabile determina un aumento dello 0,08% del Compenso stimato
Canoni di locazione non finanziaria e/o di noleggio	(*) 0,073328654062952	Un aumento dell'1% della variabile determina un aumento dello 0,07% del Compenso stimato
Consumi	(*) 0,27179131103803	Un aumento dell'1% della variabile determina un aumento dello 0,27% del Compenso stimato
Altre spese	(*) 0,376466883659852	Un aumento dell'1% della variabile determina un aumento dello 0,38% del Compenso stimato
Spese per prestazioni di lavoro dipendente e assimilato	(*) 0,226969687185515	Un aumento dell'1% della variabile determina un aumento dello 0,23% del Compenso stimato



	VARIABILI		COEFFICIENTE	INTERPRETAZIONE DEL COEFFICIENTE STIMATO
	Compensi corrisposti a terzi per prestazioni direttamente afferenti l'attività professionale o artistica	(*)	0,190704689988938	Un aumento dell'1% della variabile determina un aumento dello 0,19% del Compenso stimato
	Quota dei Soci o associati, escluso il primo		0,145633312482507	Un aumento dell'1% della variabile determina un aumento dello 0,15% del Compenso stimato
VARIABILI STRUTTURALI	Numero di polizze stipulate nel periodo d'imposta	(**)	0,023750521341535	Un aumento dell'1% della variabile determina un aumento dello 0,02% del Compenso stimato
	Attività di perizia	(**)	0,066263715459329	Un aumento dell'1% della variabile determina un aumento dello 0,07% del Compenso stimato
	Attività di liquidazione	(**)	0,019277016884401	Un aumento dell'1% della variabile determina un aumento dello 0,02% del Compenso stimato
MODELLI DI BUSINESS (MoB)	Probabilità di appartenenza al MoB 3 — Soggetti che si occupano prevalentemente di perizie assicurative, tecnico—legali e liquidazione		-0,042006756735463	L'appartenenza al MoB determina una diminuzione del 4,20% del Compenso stimato
VARIABILI TERRITORIALI	Territorialità generale a livello provinciale relativa al gruppo 2		-0,169541918374919	L'appartenenza ai gruppi territoriali considerati determina una diminuzione del 16,95% del Compenso stimato



VARIABILI	COEFFICIENTE	INTERPRETAZIONE DEL COEFFICIENTE STIMATO
Territorialità generale a livello provinciale relativa al gruppo 5	-0,226097239918098	L'appartenenza ai gruppi territoriali considerati determina una diminuzione del 22,61% del Compenso stimato
Territorialità del livello del reddito medio imponibile ai fini dell'addizionale IRPEF, a livello comunale	0,35608121844854	La localizzazione nei comuni a più alto livello secondo la territorialità considerata determina un aumento del 35,61% del Compenso stimato
ECONOMIE DI SCALA E/O SOSTITUZIONE		
(Spese per prestazioni di lavoro dipendente e assimilato) x (Compensi corrisposti a terzi per prestazioni direttamente afferenti l'attività professionale o artistica)	(***)	Un aumento dell'1% della variabile determina una diminuzione dello 0,001% del Compenso stimato
(Consumi e altre spese) x (Spese per prestazioni di lavoro dipendente e assimilato)	(***)	Un aumento dell'1% della variabile determina una diminuzione dello 0,003% del Compenso stimato
INTERCETTA	2,056912903122761	
Coefficiente di rivalutazione	1	
Coefficiente individuale		

(*) Le variabili contabili (XC) sono utilizzate in stima come $LN[1+XC/(N^{\circ}addetti \times 1.000)]$ o $LN[1+MIN\{XC/(N^{\circ}addetti \times 1.000), \text{quota valore in migliaia pro capite}\}]$

(**) Le variabili numeriche (XN) sono utilizzate in stima come $LN[1+XN/(N^{\circ}addetti)]$ o $LN[1+MIN\{XN/(N^{\circ}addetti), \text{quota valore pro capite}\}]$

(***) La variabile relativa al numero degli addetti è utilizzata in stima come $LN(1+N^{\circ}addetti)$



(****) Ciascuna variabile (XS) del prodotto è utilizzata in stima come $LN(1+XS)$

Le variabili dipendenti sono utilizzate in stima come $LN[1+YC/(N^{addetti} \times 1.000)]$, dove: YC è uguale a Ricavi oppure Compensi oppure Valore aggiunto.



SUB ALLEGATO 55.B.C - FUNZIONE "VALORE AGGIUNTO PER ADDETTO"

Di seguito viene riportato l'elenco delle variabili e dei coefficienti della funzione di regressione "Valore aggiunto per addetto", con la spiegazione dei coefficienti.

	VARIABILI		COEFFICIENTE	INTERPRETAZIONE DEL COEFFICIENTE STIMATO
INPUT PRODUTTIVI	Valore dei beni strumentali in proprietà	(*)	0,078043872051959	Un aumento dell'1% della variabile determina un aumento dello 0,08% del VA stimato
	Ammortamenti per beni mobili	(*)	0,11745986906858	Un aumento dell'1% della variabile determina un aumento dello 0,12% del VA stimato
	Canoni di locazione non finanziaria e/o di noleggio	(*)	0,023679901167883	Un aumento dell'1% della variabile determina un aumento dello 0,02% del VA stimato
	Consumi	(*)	0,171058651183714	Un aumento dell'1% della variabile determina un aumento dello 0,17% del VA stimato
	Altre spese	(*)	0,248181683230629	Un aumento dell'1% della variabile determina un aumento dello 0,25% del VA stimato
	Spese per prestazioni di lavoro dipendente e assimilato	(*)	0,283307026299607	Un aumento dell'1% della variabile determina un aumento dello 0,28% del VA stimato



VARIABILI	VARIABILI	COEFFICIENTE	INTERPRETAZIONE DEL COEFFICIENTE STIMATO
	Compensi corrisposti a terzi per prestazioni direttamente afferenti l'attività professionale o artistica	0,103342666320999	Un aumento dell'1% della variabile determina un aumento dello 0,10% del VA stimato
	Quota dei Soci o associati, escluso il primo	0,200999392843476	Un aumento dell'1% della variabile determina un aumento dello 0,20% del VA stimato
VARIABILI STRUTTURALI	Numero di polizze stipulate nel periodo d'imposta	0,023217294630899	Un aumento dell'1% della variabile determina un aumento dello 0,02% del VA stimato
	Attività di perizia	0,079676217501532	Un aumento dell'1% della variabile determina un aumento dello 0,08% del VA stimato
	Attività di liquidazione	0,02414680010648	Un aumento dell'1% della variabile determina un aumento dello 0,02% del VA stimato
MODELLI DI BUSINESS (MoB)	Probabilità di appartenenza al MoB 3 — Soggetti che si occupano prevalentemente di perizie assicurative, tecnico—legali e liquidazione	—0,05331584481976	L'appartenenza al MoB determina una diminuzione del 5,33% del VA stimato
VARIABILI TERRITORIALI	Territorialità generale a livello provinciale relativa al gruppo 2	—0,221716530649489	L'appartenenza ai gruppi territoriali considerati determina una diminuzione del 22,17% del VA stimato



VARIABILI	COEFFICIENTE	INTERPRETAZIONE DEL COEFFICIENTE STIMATO
ECONOMIE DI SCALA E/O SOSTITUZIONE		
Territorialità generale a livello provinciale relativa al gruppo 5	-0,274757019351045	L'appartenenza ai gruppi territoriali considerati determina una diminuzione del 27,48% del VA stimato
(Spese per prestazioni di lavoro dipendente e assimilato) x (Compensi corrisposti a terzi per prestazioni direttamente afferenti l'attività professionale o artistica)	(***) -0,000901327788815	Un aumento dell'1% della variabile determina una diminuzione dello 0,001% del VA stimato
(Consumi e altre spese) x (Spese per prestazioni di lavoro dipendente e assimilato)	(****) -0,004532070043991	Un aumento dell'1% della variabile determina una diminuzione dello 0,005% del VA stimato
INTERCETTA	2,148166904314934	
Coefficiente di rivalutazione	1,032741781169445	
Coefficiente individuale		

(*) Le variabili contabili (XC) sono utilizzate in stima come $LN[1+XC/(N^{\text{addetti}} \times 1.000)]$ o $LN[1+MIN\{XC/(N^{\text{addetti}} \times 1.000), \text{quota valore in migliaia pro capite}\}]$

(**) Le variabili numeriche (XN) sono utilizzate in stima come $LN[1+XN/(N^{\text{addetti}})]$ o $LN[1+MIN\{XN/(N^{\text{addetti}}), \text{quota valore pro capite}\}]$

(***) La variabile relativa al numero degli addetti è utilizzata in stima come $LN(1+N^{\text{addetti}})$

(****) Ciascuna variabile (XS) del prodotto è utilizzata in stima come $LN(1+XS)$

Le variabili dipendenti sono utilizzate in stima come $LN[1+YC/(N^{\text{addetti}} \times 1.000)]$, dove: YC è uguale a Ricavi oppure Compensi oppure Valore aggiunto.



SUB ALLEGATO 55.B.D - FORMULE DELLE VARIABILI E DEGLI INDICATORI

Di seguito sono riportate le formule delle variabili e degli indicatori economico-contabili utilizzati nell'ISA BG91U:

Addetti ¹¹ (professionista che opera in forma individuale) = Titolare + Numero dipendenti + numero collaboratori coordinati e continuativi che prestano attività prevalentemente nello studio.

Addetti (esercizio collettivo dell'attività professionale) = Numero dipendenti + numero collaboratori coordinati e continuativi che prestano attività prevalentemente nello studio + Numero soci.

Agenzia in attività finanziaria = Tipologia dell'attività: Agenzia in attività finanziaria se Tipologia dell'attività: Agenzia in attività finanziaria è pari al Valore massimo attività; altrimenti assume valore pari a zero.

Altre spese = Altre spese documentate nette + Spese per prestazioni alberghiere e per somministrazione di alimenti e bevande in pubblici esercizi + Spese di rappresentanza + Spese di iscrizione a master, corsi di formazione, convegni, congressi o a corsi di aggiornamento professionale.

Altre spese documentate nette = Altre spese documentate - Irap 10% - Irap personale dipendente - IMU.

Ammortamenti per beni mobili = Quote di ammortamento e spese per l'acquisto di beni di costo unitario non superiore a euro 516,46 - Commi 91 e 92 L. 208/2015.

Attività di liquidazione = Attività di liquidazione: Ramo di attività: (Auto + Nautica + Trasporto + Infortunio + Sanitaria-malattia + Altri rami elementari + Vita + Altro).

Attività di perizia = Attività di perizia: Ramo di attività: (Auto + Nautica + Trasporto + Infortunio + Sanitaria-malattia + Altri rami elementari + Vita + Attività investigative e/o di accertamento + Ricostruzioni cinematiche + Altro).

Canoni di locazione finanziaria per beni mobili = Canoni di locazione finanziaria relativi ai beni mobili - Commi 91 e 92 L. 208/2015.

Compensi = Compensi derivanti dall'attività professionale o artistica + Compensi non annotati nelle scritture contabili.

Consulenza finanziaria = Tipologia dell'attività: Consulenza finanziaria se Tipologia dell'attività: Consulenza finanziaria è pari al Valore massimo attività; altrimenti assume valore pari a zero.

Consumi e altre spese = Consumi + Altre spese.

Margine operativo lordo = Valore aggiunto - Spese per prestazioni di lavoro dipendente e assimilato.

Mediazione assicurativa e riassicurativa = Tipologia dell'attività: Mediazione assicurativa e riassicurativa se Tipologia dell'attività: Mediazione assicurativa e riassicurativa è pari al Valore massimo attività; altrimenti assume valore pari a zero.

¹¹Il titolare è pari a uno. Il numero addetti non può essere inferiore a 1.



Mediazione creditizia = Tipologia dell'attività: Mediazione creditizia se Tipologia dell'attività: Mediazione creditizia è pari al Valore massimo attività; altrimenti assume valore pari a zero.

Numero dipendenti = Numero delle giornate retribuite diviso 312.

Numero soci = Percentuale di lavoro prestato di Soci o associati che prestano attività nella società o associazione diviso 100.

Perizie assicurative e tecnico-legali e liquidazione = Tipologia dell'attività: Perizie assicurative e tecnico-legali + Liquidazione.

Perizie e liquidazioni = Perizie assicurative e tecnico-legali e liquidazione, se Perizie assicurative e tecnico-legali e liquidazione è pari al Valore massimo attività; altrimenti assume valore pari a zero.

Presenza di compagnie mandanti per promozione di prodotti assicurativi / previdenziali = 1 se Numero di compagnie mandanti è maggiore di 1 e se Tipologia dell'attività: Promozione di prodotti assicurativi / previdenziali è maggiore di zero; altrimenti assume valore pari a zero.

Presenza di consulenti finanziari abilitati all'offerta fuori sede = 1 se Numero di consulenti finanziari abilitati all'offerta fuori sede è maggiore di zero; altrimenti assume valore pari a zero.

Promozione di prodotti assicurativi/previdenziali = Tipologia dell'attività: Promozione di prodotti assicurativi / previdenziali, se Tipologia dell'attività: Promozione di prodotti assicurativi / previdenziali è pari al Valore massimo attività; altrimenti assume valore pari a zero.

Promozione e collocamento di strumenti finanziari / servizi di investimento = Tipologia dell'attività: Promozione e collocamento di strumenti finanziari / servizi di investimento, se Tipologia dell'attività: Promozione e collocamento di strumenti finanziari / servizi di investimento è pari al Valore massimo attività; altrimenti assume valore pari a zero.

Quota dei Soci o associati, escluso il primo = Numero soci escluso il primo socio¹² / Addetti.

Reddito = Risultato ordinario + Plusvalenze patrimoniali - Minusvalenze patrimoniali.


Reddito operativo = Margine operativo lordo - Ammortamenti per beni mobili.

Reddito operativo lordo = Reddito operativo + Ammortamenti per beni mobili + Canoni di locazione finanziaria per beni mobili.

Risultato ordinario = Reddito operativo + Altri proventi lordi - Interessi passivi.

Spese per prestazioni di lavoro dipendente = Spese per prestazioni di lavoro dipendente e assimilato - Spese per prestazioni di collaborazione coordinata e continuativa.

¹²Il primo socio è pari a 1. Il Numero soci non può essere inferiore a 1.



Territorialità del livello del reddito medio imponibile ai fini dell'addizionale IRPEF, a livello comunale definita su dati del Dipartimento delle Finanze riferiti ai periodi d'imposta 2017 e 2018 ¹³

La territorialità del livello del reddito differenzia il territorio nazionale sulla base del livello del reddito per comune.

La variabile è la media, per tutte le unità locali compilate, dei singoli indicatori territoriali.

Un'unità locale è compilata se il comune dell'unità locale è compilato.

Se non risulta compilata alcuna unità locale occorre far riferimento al comune del domicilio fiscale qualora presente.

Territorialità generale a livello provinciale ¹⁴

La territorialità è applicata a livello provinciale.

Gruppo 1 - Aree con livello di benessere elevato, istruzione superiore, sistema economico locale organizzato;

Gruppo 2 - Aree con livello di benessere non elevato, bassa scolarità, sistema economico locale poco sviluppato e basato prevalentemente su attività commerciali;

Gruppo 3 - Aree ad elevata urbanizzazione con notevole grado di benessere, istruzione superiore e caratterizzate da sistemi locali con servizi terziari evoluti;

Gruppo 5 - Aree di marcata arretratezza economica, basso livello di benessere e scolarità poco sviluppata.

Il valore del gruppo territoriale di riferimento è calcolato come rapporto tra il numero delle unità locali compilate che appartengono al gruppo territoriale di riferimento e il numero totale delle unità locali compilate.

Una unità locale è compilata se è compilato il comune dell'unità locale.

Se non risulta compilata alcuna unità locale occorre far riferimento al comune del domicilio fiscale qualora presente.

Valore aggiunto = Compensi - Canoni di locazione finanziaria per beni mobili - Canoni di locazione non finanziaria e/o di noleggio - Spese relative agli immobili - Compensi corrisposti a terzi per prestazioni direttamente afferenti l'attività professionale o artistica - Consumi - Spese per prestazioni alberghiere e per somministrazione di alimenti e bevande in pubblici esercizi - Spese di rappresentanza - Spese di iscrizione a master, corsi di formazione, convegni, congressi o a corsi di aggiornamento professionale - Altre spese documentate.

Valore massimo attività = Valore massimo tra (Tipologia dell'attività: Promozione di prodotti assicurativi / previdenziali, Tipologia dell'attività: Mediazione assicurativa e riassicurativa, Perizie assicurative e tecnico-legali e liquidazione, Tipologia dell'attività: Promozione e collocamento di strumenti finanziari / servizi di investimento, Tipologia dell'attività: Mediazione creditizia, Tipologia dell'attività: Consulenza finanziaria, Tipologia dell'attività: Trasferimento fondi (money transfer), Tipologia dell'attività: Agenzia in attività finanziaria, Tipologia dell'attività: Servizi bancari (apertura conti correnti ecc), Tipologia dell'attività: Altro).

¹³I criteri e le conclusioni dello studio sono riportati nell'apposito Decreto Ministeriale.

¹⁴I criteri e le conclusioni dello studio sono riportati nell'apposito Decreto Ministeriale.



ALLEGATO 56

NOTA TECNICA E METODOLOGICA

INDICE SINTETICO DI AFFIDABILITÀ FISCALE

BG92U

SERVIZI FORNITI DA REVISORI CONTABILI, PERITI,
CONSULENTI ED ALTRI SOGGETTI CHE SVOLGONO
ATTIVITÀ IN MATERIA DI AMMINISTRAZIONE,
CONTABILITÀ E TRIBUTI (ATTIVITÀ DI IMPRESA)



APPLICAZIONE DELL'ISA

L'indice sintetico di affidabilità fiscale (ISA) esprime un giudizio di sintesi sull'affidabilità dei comportamenti fiscali del soggetto.

L'ISA è calcolato come media aritmetica di un insieme d'indicatori elementari e rappresenta il posizionamento del contribuente rispetto a tali indicatori attribuendo al soggetto un valore di sintesi, in scala da 1 a 10, dei singoli indicatori elementari: più basso sarà il valore dell'indice, minore sarà l'affidabilità fiscale del soggetto, più alto sarà il valore, più alta sarà l'attendibilità fiscale del soggetto.


I contribuenti interessati possono indicare ulteriori componenti positivi non risultanti dalle scritture contabili, che concorrono al calcolo degli indicatori elementari, per migliorare il proprio profilo di affidabilità fiscale.

Le attività economiche (ATECO 2007) oggetto dell'indice sintetico di affidabilità fiscale BG92U sono di seguito riportate:

- 69.20.13 - Servizi forniti da revisori contabili, periti, consulenti ed altri soggetti che svolgono attività in materia di amministrazione, contabilità e tributi

I criteri generali seguiti per la costruzione dell'indice sintetico di affidabilità fiscale BG92U sono riportati nell'**Allegato 88**.

Di seguito sono rappresentate le modalità di calcolo dell'indice sintetico di affidabilità fiscale BG92U per l'applicazione al singolo contribuente dal periodo di imposta 2020.



MODELLI DI BUSINESS


Ai fini della definizione degli indicatori elementari, i contribuenti interessati all'applicazione dell'ISA BG92U sono classificati in gruppi omogenei che presentano al loro interno caratteristiche il più possibile simili in termini di modalità di operare sul mercato in base al "Modello di Business" (MoB) adottato.

I modelli di business rappresentano la struttura della catena del valore alla base del processo di produzione del bene o del servizio e sono espressione delle differenze fondamentali che derivano dalle diverse articolazioni organizzative con cui tale processo viene effettuato o da specifiche competenze.

Per l'ISA BG92U i MoB individuati sono i seguenti (la numerosità indicata è riferita alle imprese della base dati di costruzione, p.i. 2018):

- **MoB 1 - Imprese che forniscono prevalentemente pacchetti integrati remunerati a forfait** (Numerosità: 1.811);
- **MoB 2 - Imprese che forniscono prevalentemente altre prestazioni** (Numerosità: 527);
- **MoB 3 - Imprese che forniscono prevalentemente servizi contabili, bilancio e dichiarazioni fiscali con remunerazione non a forfait** (Numerosità: 1.288);
- **MoB 4 - Imprese che svolgono l'attività prevalentemente per il committente principale** (Numerosità: 299).

Per la descrizione degli elementi che permettono l'assegnazione del contribuente ai MoB si rimanda al **Sub Allegato 56.A**.



INDICATORI ELEMENTARI

Gli indicatori elementari utilizzati ai fini del calcolo dell'indice sintetico di affidabilità fiscale per l'ISA BG92U sono differenziati **in due gruppi**:

1. **Indicatori elementari di affidabilità.** Tali indicatori individuano l'attendibilità di relazioni e rapporti tra grandezze di natura contabile e strutturale, tipici del settore e/o del modello organizzativo di riferimento, all'interno di specifici intervalli di valori su una scala da 1 a 10.

A questo gruppo appartengono gli indicatori elementari:


- Ricavi per addetto;
- Valore aggiunto per addetto;
- Reddito per addetto.

2. **Indicatori elementari di anomalia.** Tali indicatori segnalano la presenza di profili contabili e/o gestionali atipici rispetto al settore e/o al modello organizzativo di riferimento o evidenziano incongruenze riconducibili ad ingiustificati disallineamenti tra le informazioni dichiarate nei modelli di rilevazione dei dati per l'applicazione degli ISA, ovvero tra queste e le informazioni presenti nei modelli dichiarativi e/o in altre banche dati, con riferimento a diverse annualità d'imposta. Gli indicatori partecipano al calcolo dell'indice sintetico di affidabilità fiscale soltanto quando l'anomalia è presente; trattandosi di indicatori riferibili unicamente ad anomalie, il relativo punteggio di affidabilità fiscale viene misurato o con una scala da 1 a 5 o con il valore 1 che evidenzia la presenza di una grave anomalia.

A questo gruppo appartengono gli indicatori elementari suddivisi nelle successive sezioni:

Gestione caratteristica:

- Costo del venduto e per la produzione di servizi negativo;
- Corrispondenza delle esistenze di prodotti finiti, materie prime e merci con le relative rimanenze;
- Corrispondenza delle esistenze di opere e servizi di durata ultrannuale con le relative rimanenze;
- Copertura delle spese per dipendente;
- Analisi dell'apporto di lavoro delle figure non dipendenti;
- Assenza del numero di associati in partecipazione in presenza dei relativi utili;
- Incidenza dei costi residuali di gestione;
- Margine operativo lordo negativo.



Gestione dei beni strumentali:

- Incidenza degli ammortamenti;
- Incidenza dei costi per beni mobili acquisiti in dipendenza di contratti per locazione finanziaria.

Redditività:

- Reddito operativo negativo;
- Risultato ordinario negativo.

Gestione extra-caratteristica:

- Incidenza degli accantonamenti;
- Incidenza degli oneri finanziari netti sul reddito operativo lordo.

Le formule delle variabili e degli indicatori sono riportate nel **Sub Allegato 56.D**.



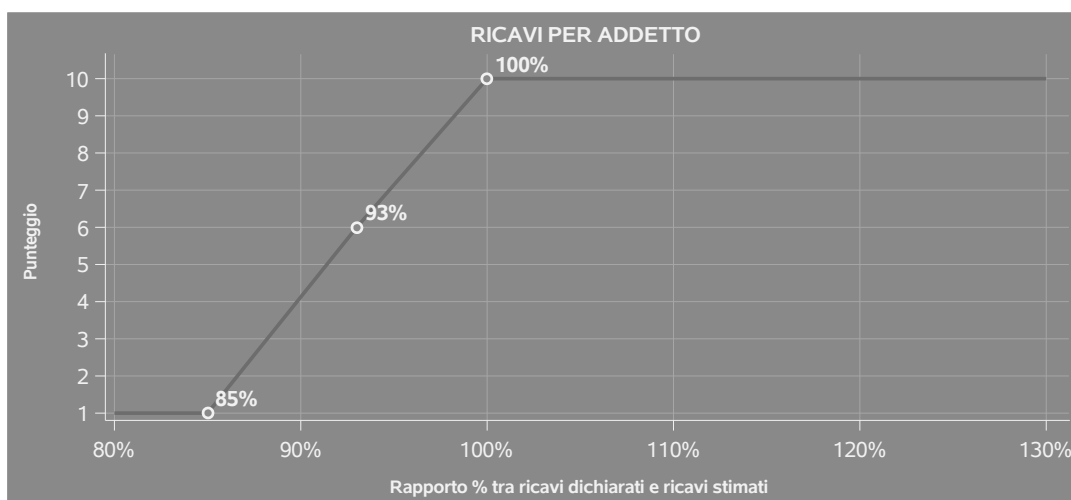
INDICATORI ELEMENTARI DI AFFIDABILITÀ

RICAVI PER ADDETTO

L'indicatore misura l'affidabilità dell'ammontare di ricavi che un'impresa consegue attraverso il processo produttivo con riferimento al contributo di ciascun addetto.

L'indicatore è calcolato come rapporto tra i ricavi dichiarati per addetto e i ricavi per addetto stimati.

A tale indicatore viene associato un punteggio che varia su una scala da 1 a 10. Quando i ricavi dichiarati sono maggiori o uguali rispetto a quelli stimati, ovvero il rapporto tra i ricavi dichiarati e i ricavi stimati presenta un valore pari o superiore ad 1, il punteggio assume valore 10; quando il citato rapporto presenta un valore pari o inferiore alla corrispondente soglia minima di riferimento¹, il punteggio assume valore 1; quando tale rapporto presenta un valore compreso nell'intervallo tra la soglia minima e massima di riferimento, il punteggio è modulato² fra 1 e 10. Nel seguente grafico, per semplicità di rappresentazione, i valori sono rappresentati in forma percentuale approssimata all'intero.



I ricavi stimati sono determinati sulla base di una funzione di regressione dei "Ricavi per addetto" i cui coefficienti e la relativa interpretazione sono riportati nel **Sub Allegato 56.B**.

La stima dei "Ricavi per addetto" è personalizzata per singolo contribuente sulla base di uno specifico "coefficiente individuale", che misura le differenze nella produttività delle imprese (ad

¹La soglia minima di riferimento è pari a $\exp(-0,16018)$, ovvero l'esponenziale dell'errore standard (sigma), con segno negativo, dei residui della funzione di stima dei ricavi per addetto.

²Punteggio = $1+9 \times \frac{[\text{indicatore} - \exp(-\text{sigma})]}{[1 - \exp(-\text{sigma})]}$



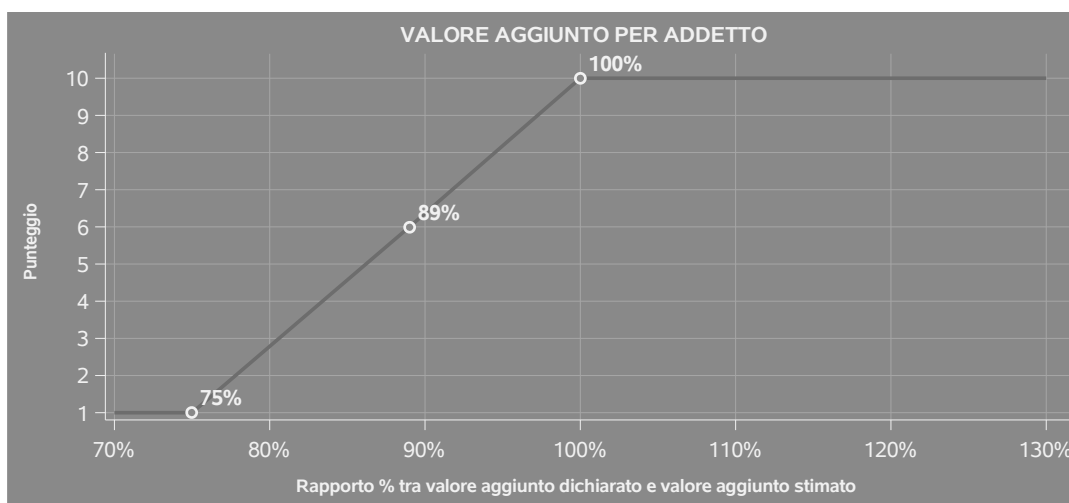
esempio, dovute a diverse abilità manageriali, potere di mercato, ecc.) e che risulta calcolato sulla base dei dati delle otto annualità di imposta precedenti relativi al medesimo contribuente. I criteri per la determinazione del coefficiente individuale sono riportati nell'**Allegato 89**.

VALORE AGGIUNTO PER ADDETTO

L'indicatore misura l'affidabilità del valore aggiunto creato con riferimento al contributo di ciascun addetto.

L'indicatore è calcolato come rapporto tra il valore aggiunto dichiarato per addetto e il valore aggiunto per addetto stimato.


A tale indicatore viene associato un punteggio che varia su una scala da 1 a 10. Quando il valore aggiunto dichiarato è maggiore o uguale rispetto a quello stimato, ovvero il rapporto tra il valore aggiunto dichiarato e il valore aggiunto stimato presenta un valore pari o superiore ad 1, il punteggio assume valore 10; quando il citato rapporto presenta un valore pari o inferiore alla corrispondente soglia minima di riferimento³, il punteggio assume valore 1; quando tale rapporto presenta un valore compreso nell'intervallo tra la soglia minima e massima di riferimento, il punteggio è modulato⁴ fra 1 e 10. Nel seguente grafico, per semplicità di rappresentazione, i valori sono rappresentati in forma percentuale approssimata all'intero.



Il valore aggiunto stimato è determinato sulla base di una funzione di regressione del "Valore aggiunto per addetto" i cui coefficienti e la relativa interpretazione sono riportati nel **Sub Allegato 56.C**.

³La soglia minima di riferimento è pari a $\exp(-0,28773)$, ovvero l'esponenziale dell'errore standard (sigma), con segno negativo, dei residui della funzione di stima del valore aggiunto per addetto.

⁴Punteggio = $1+9x\{[\text{indicatore} - \exp(-\text{sigma})]/[1 - \exp(-\text{sigma})]\}$



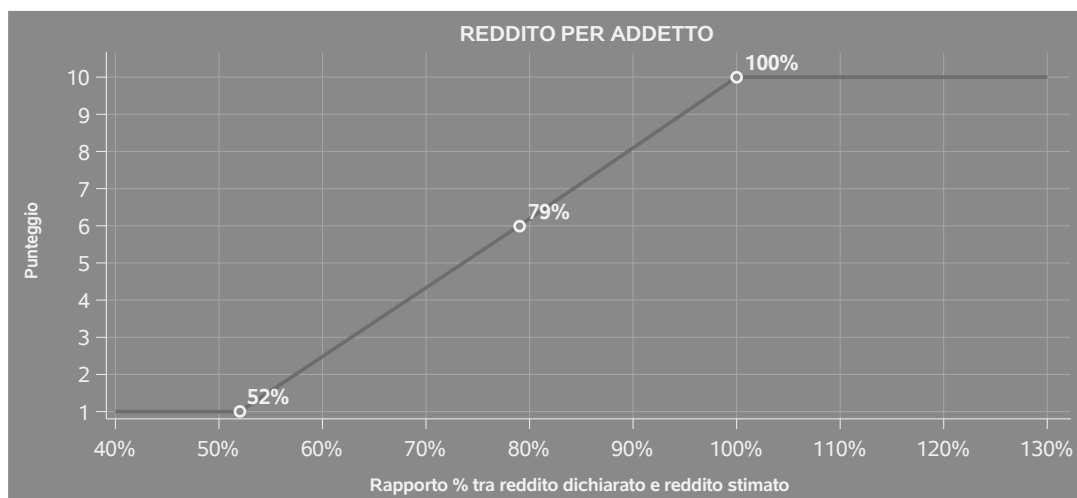
La stima del "Valore aggiunto per addetto" è personalizzata per singolo contribuente sulla base di uno specifico "coefficiente individuale", che misura le differenze nella produttività delle imprese (ad esempio, dovute a diverse abilità manageriali, potere di mercato, ecc.) e che risulta calcolato sulla base dei dati delle otto annualità di imposta precedenti relativi al medesimo contribuente. I criteri per la determinazione del coefficiente individuale sono riportati nell'**Allegato 89**.

REDDITO PER ADDETTO

L'indicatore misura l'affidabilità del reddito che un soggetto economico realizza in un determinato periodo di tempo con riferimento al contributo di ciascun addetto.


L'indicatore è calcolato come rapporto tra il reddito dichiarato per addetto e il reddito per addetto stimato.

A tale indicatore viene associato un punteggio che varia su una scala da 1 a 10. Quando il reddito dichiarato è maggiore o uguale rispetto a quello stimato ovvero il rapporto tra reddito dichiarato e reddito stimato presenta un valore pari o superiore ad 1, il punteggio assume valore 10; quando il citato rapporto presenta un valore pari o inferiore alla corrispondente soglia minima di riferimento⁵ o il reddito dichiarato è negativo, il punteggio assume valore 1; quando tale rapporto presenta un valore compreso nell'intervallo tra la soglia minima e massima di riferimento, il punteggio è modulato⁶ fra 1 e 10. Nel seguente grafico, per semplicità di rappresentazione, i valori sono rappresentati in forma percentuale approssimata all'intero.




⁵La soglia minima di riferimento è pari a $\exp(-0,65816)$, ovvero l'esponenziale della deviazione standard (σ), con segno negativo, del logaritmo del rapporto tra reddito per addetto dichiarato e reddito per addetto dichiarato più la differenza tra valore aggiunto per addetto stimato e dichiarato.

⁶Punteggio = $1+9x\{[\text{indicatore} - \exp(-\sigma)]/[1 - \exp(-\sigma)]\}$



Il reddito stimato è pari alla somma del reddito dichiarato e dell'eventuale maggior valore aggiunto stimato.



INDICATORI ELEMENTARI DI ANOMALIA

GESTIONE CARATTERISTICA

COSTO DEL VENDUTO E PER LA PRODUZIONE DI SERVIZI NEGATIVO

L'indicatore evidenzia situazioni di anomalia relative al costo del venduto e per la produzione di servizi.

Nel caso in cui tale costo sia negativo, l'indicatore è **applicato** e il relativo punteggio assume valore 1.

CORRISPONDENZA DELLE ESISTENZE DI PRODOTTI FINITI, MATERIE PRIME E MERCI CON LE RELATIVE RIMANENZE

L'indicatore monitora la corrispondenza tra il valore delle "Esistenze iniziali relative a merci, prodotti finiti, materie prime e sussidiarie, semilavorati e ai servizi non di durata ultrannuale", comprensive di quelle relative a prodotti soggetti ad aggio o ricavo fisso, e le relative rimanenze finali dichiarate per il periodo di imposta precedente.

Nel caso in cui la differenza, in valore assoluto, tra i due importi sia superiore a 100 euro più il 5% delle rimanenze finali dell'anno precedente, l'indicatore è **applicato** e il relativo punteggio assume valore 1.

L'indicatore è **applicabile** solo se per il periodo di imposta precedente il contribuente ha applicato gli indici sintetici di affidabilità fiscale per una attività di impresa.

CORRISPONDENZA DELLE ESISTENZE DI OPERE E SERVIZI DI DURATA ULTRANNUALE CON LE RELATIVE RIMANENZE

L'indicatore monitora la corrispondenza tra il valore delle "Esistenze iniziali relative ad opere, forniture e servizi di durata ultrannuale" e le relative rimanenze finali dichiarate per il periodo di imposta precedente.

Nel caso in cui la differenza, in valore assoluto, tra i due importi sia superiore a 100 euro più il 5% delle rimanenze finali dell'anno precedente, l'indicatore è **applicato** e il relativo punteggio assume valore 1.

L'indicatore è **applicabile** solo se per il periodo di imposta precedente il contribuente ha applicato gli indici sintetici di affidabilità fiscale per una attività di impresa.



COPERTURA DELLE SPESE PER DIPENDENTE

L'indicatore verifica che l'impresa generi un valore aggiunto per addetto coerente con le spese per dipendente.

L'indicatore è **calcolato** come rapporto tra le spese per dipendente e il valore aggiunto per addetto⁷. Le spese per dipendente sono calcolate come rapporto tra le "Spese per lavoro dipendente e per altre prestazioni diverse da lavoro dipendente afferenti l'attività dell'impresa", al netto delle "Spese per prestazioni rese da professionisti esterni", delle "Spese per collaboratori coordinati e continuativi" e delle "Spese per compensi corrisposti ai soci per l'attività di amministratore (società di persone)", e il numero dipendenti.

Nel caso in cui il rapporto tra le spese per dipendente e il valore aggiunto per addetto assuma valori superiori all'unità l'indicatore è **applicato** e il relativo punteggio assume valore 1.

ANALISI DELL'APPORTO DI LAVORO DELLE FIGURE NON DIPENDENTI

L'indicatore monitora la corretta compilazione dell'apporto di lavoro delle figure non dipendenti.

A tal fine, per ciascuna figura di addetto non dipendente (collaboratori familiari, familiari diversi, associati in partecipazione, soci amministratori, soci non amministratori) e a seconda della natura giuridica dell'impresa di appartenenza, è stato definito un valore percentuale minimo di apporto di lavoro per addetto, differenziato per numero di addetti per figura di addetto non dipendente (si veda la tabella seguente).

Tale valore rappresenta la soglia minima di riferimento dell'apporto di lavoro delle figure non dipendenti.

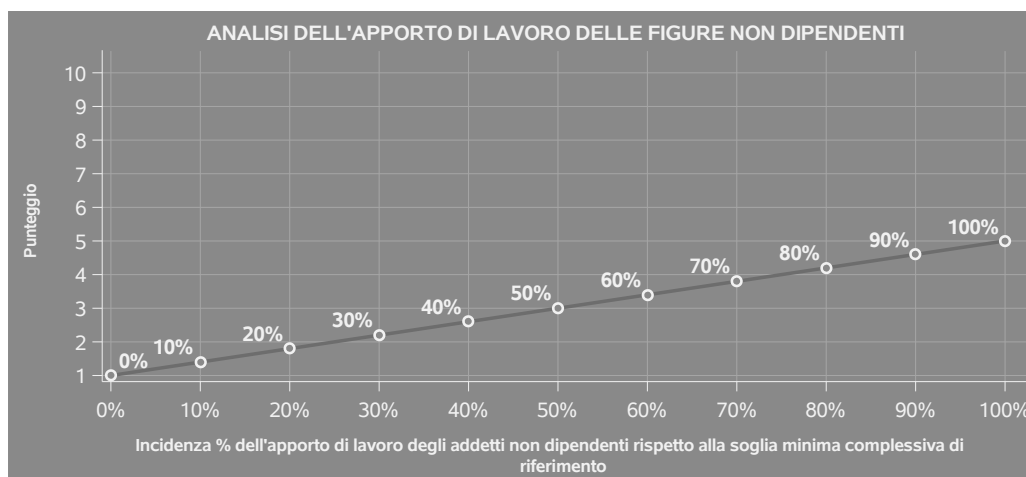
Soglia minima percentuale di apporto di lavoro per addetto delle figure non dipendenti

NATURA GIURIDICA	Numero addetti per figura	COLLABORATORI FAMILIARI	FAMILIARI DIVERSI	ASSOCIATI IN PARTECIPAZIONE	SOCI AMMINISTRATORI	SOCI NON AMMINISTRATORI
Persone fisiche	1	50	30	10		
	2	50	30	8		
	3	50	30	5		
	4	50	30	3		
	5	50	30	2		
	>5	50	30	1		
Società di persone	1		30	10	100	20
	2		30	8	75	15
	3		30	5	67	13
	4		30	3	63	13
	5		30	2	60	8
	>5		30	1	50	4
Società di capitali e enti non commerciali	1		30	10	50	10
	2		30	8	38	8
	3		30	5	33	5
	4		30	3	31	3
	5		30	2	28	2
	>5		30	1	16	1

⁷Quando il denominatore dell'indicatore "Copertura delle spese per dipendente" è non positivo, l'indicatore **non è applicato**.



Nel caso in cui la percentuale complessiva di apporto di lavoro degli addetti non dipendenti dichiarata sia inferiore alla soglia minima complessiva di riferimento, l'indicatore è **applicato** e il relativo punteggio⁸ assume un valore compreso tra 1 e 5, come da grafico successivo.



ASSENZA DEL NUMERO DI ASSOCIATI IN PARTECIPAZIONE IN PRESENZA DEI RELATIVI UTILI

L'indicatore evidenzia situazioni di anomalia nei casi di mancata dichiarazione dell'apporto di lavoro degli "Associati in partecipazione" in presenza degli "Utili spettanti agli associati in partecipazione con apporti di solo lavoro".

Nel caso in cui si verifichi tale anomalia, l'indicatore è **applicato** e il relativo punteggio assume valore 1.

INCIDENZA DEI COSTI RESIDUALI DI GESTIONE

L'indicatore verifica che le voci di costo relative agli oneri diversi di gestione e alle altre componenti negative costituiscano una plausibile componente residuale di costo.

L'indicatore è **calcolato** come rapporto percentuale tra i costi residuali di gestione e i costi totali.

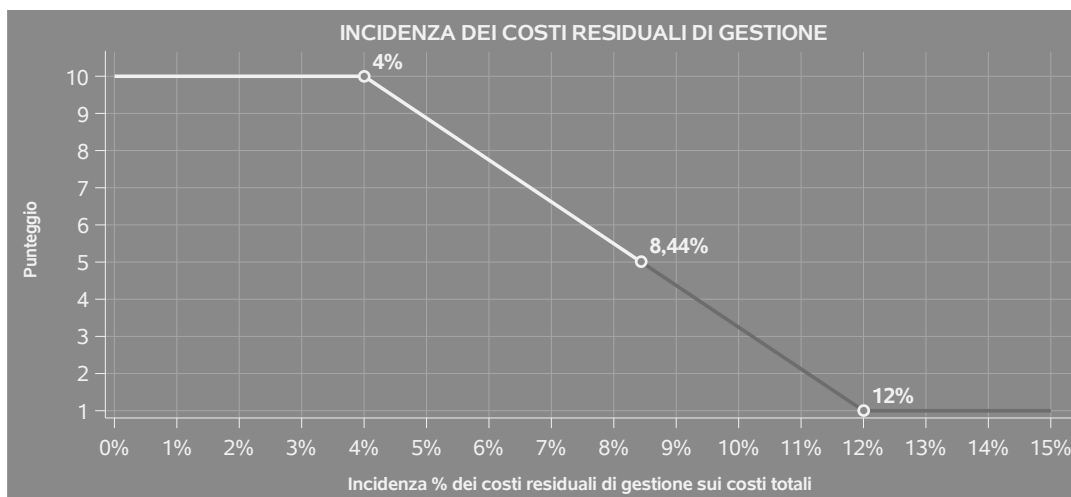
Qualora i costi totali siano uguali a zero, l'indicatore non è **applicabile**.

All'indicatore "Incidenza dei costi residuali di gestione" viene associato un punteggio che varia su una scala da 1 a 10. Quando l'indicatore presenta un valore pari o inferiore alla corrispondente soglia minima di riferimento, il punteggio assume valore 10; quando l'indicatore presenta un valore pari o superiore alla corrispondente soglia massima di riferimento, il punteggio assume valore 1; quando

⁸Punteggio = $1+4 \times (\text{apporto di lavoro degli addetti non dipendenti} / \text{soglia minima complessiva di riferimento})$



l'indicatore presenta un valore compreso nell'intervallo tra la soglia minima e massima di riferimento, il punteggio è modulato⁹ fra 1 e 10.




I dati riportati nel grafico sono riferiti al MoB 1.

Le soglie di riferimento (esprese in percentuale) sono differenziate per "Modello di Business" come di seguito riportato:

	Modalità di distribuzione	Soglia minima	Soglia massima
MoB 1	Tutti i soggetti	4,00	12,00
MoB 2	Tutti i soggetti	4,00	12,00
MoB 3	Tutti i soggetti	4,00	12,00
MoB 4	Tutti i soggetti	6,00	22,00

Per ogni singolo soggetto, i valori soglia sono ottenuti come media, ponderata con le relative probabilità di appartenenza, dei valori di riferimento individuati per gruppo omogeneo. L'indicatore è **applicato** quando il relativo punteggio è non superiore a 5.

⁹Punteggio = 10 - 9 x [(indicatore - soglia minima)/(soglia massima - soglia minima)]



MARGINE OPERATIVO LORDO NEGATIVO

L'indicatore evidenzia situazioni di anomalia relative al margine operativo lordo.

Nel caso in cui detto margine sia negativo e il valore aggiunto sia positivo, l'indicatore è **applicato** e il relativo punteggio assume valore 1.

GESTIONE DEI BENI STRUMENTALI

INCIDENZA DEGLI AMMORTAMENTI

L'indicatore verifica la coerenza tra ammortamenti per beni mobili strumentali e relativo valore.

L'indicatore è **calcolato** come rapporto percentuale tra gli ammortamenti per beni mobili strumentali, al netto dei beni di costo unitario non superiore a 516,46 euro e il valore dei beni strumentali mobili in proprietà, al netto dei beni di costo unitario non superiore a 516,46 euro, parametrato alla quota di mesi di attività nel corso del periodo di imposta (numero di mesi di attività nel corso del periodo di imposta / 12).

Nel caso in cui il valore dell'indicatore sia superiore al valore della soglia massima di riferimento (**25%**), l'indicatore è **applicato** e il relativo punteggio assume valore 1.

Qualora l'importo degli ammortamenti per beni mobili strumentali, al netto dei beni di costo unitario non superiore a 516,46 euro, sia positivo e il valore dei beni strumentali mobili in proprietà, al netto dei beni di costo unitario non superiore a 516,46 euro, sia pari a zero, l'indicatore è **applicato** e il relativo punteggio assume valore 1.

INCIDENZA DEI COSTI PER BENI MOBILI ACQUISITI IN DIPENDENZA DI CONTRATTI PER LOCAZIONE FINANZIARIA

L'indicatore verifica la coerenza tra canoni di leasing e valore dei relativi beni strumentali acquisiti in leasing.

L'indicatore è **calcolato** come rapporto percentuale tra i "Canoni per beni mobili acquisiti in dipendenza di contratti di locazione finanziaria, ad esclusione dei canoni di leasing fiscalmente deducibili oltre il periodo di durata del contratto", e il "Valore dei beni strumentali mobili relativo a beni acquisiti in dipendenza di contratti di locazione finanziaria", parametrato alla quota di mesi di attività nel corso del periodo di imposta (numero di mesi di attività nel corso del periodo di imposta/12).

Nel caso in cui il valore dell'indicatore sia superiore al valore della soglia massima di riferimento (**55%**), l'indicatore è **applicato** e il relativo punteggio assume valore 1.

Qualora i "Canoni per beni mobili acquisiti in dipendenza di contratti di locazione finanziaria, ad esclusione dei canoni di leasing fiscalmente deducibili oltre il periodo di durata del contratto", siano



positivi e il "Valore dei beni strumentali mobili relativo a beni acquisiti in dipendenza di contratti di locazione finanziaria" sia pari a zero, l'indicatore è **applicato** e il relativo punteggio assume valore 1.

REDDITIVITÀ

REDDITO OPERATIVO NEGATIVO

L'indicatore intercetta le situazioni in cui il reddito operativo è minore di zero.

Qualora si verifichi questa condizione e il margine operativo lordo sia positivo, l'indicatore è **applicato** e il relativo punteggio assume valore 1.

RISULTATO ORDINARIO NEGATIVO

L'indicatore intercetta le situazioni in cui il risultato ordinario è minore di zero.

Qualora si verifichi questa condizione, l'indicatore è **applicato** e il relativo punteggio assume valore 1.

GESTIONE EXTRA-CARATTERISTICA

INCIDENZA DEGLI ACCANTONAMENTI


L'indicatore verifica la plausibilità degli accantonamenti rispetto alla capacità dell'impresa di produrre reddito attraverso la propria gestione caratteristica.

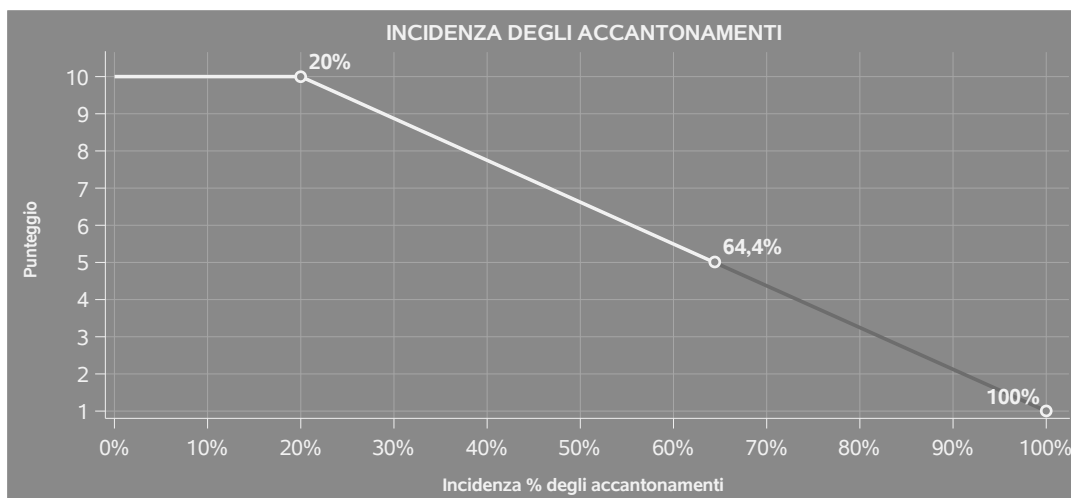
L'indicatore è **calcolato** come rapporto percentuale tra gli "Accantonamenti" e il margine operativo lordo.

Qualora gli "Accantonamenti" siano uguali a zero, l'indicatore non è **applicabile**.

All'indicatore "Incidenza degli accantonamenti" viene associato un punteggio che varia su una scala da 1 a 10. Quando l'indicatore presenta un valore pari o inferiore alla corrispondente soglia minima di riferimento (**20%**), il punteggio assume valore 10; quando l'indicatore presenta un valore pari o superiore alla corrispondente soglia massima di riferimento (**100%**), il punteggio assume valore 1; quando l'indicatore presenta un valore compreso nell'intervallo tra la soglia minima e massima di riferimento, il punteggio è modulato¹⁰ fra 1 e 10.

¹⁰Punteggio = $10 - 9 \times \frac{(\text{indicatore} - \text{soglia minima})}{(\text{soglia massima} - \text{soglia minima})}$





L'indicatore è **applicato** quando il relativo punteggio è non superiore a 5.

Qualora il margine operativo lordo sia non positivo, l'indicatore è **applicato** ed assume punteggio pari ad 1.

INCIDENZA DEGLI ONERI FINANZIARI NETTI SUL REDDITO OPERATIVO LORDO

L'indicatore verifica la plausibilità dell'indebitamento finanziario dell'impresa, permettendo di evidenziare eventuali squilibri tra la gestione operativa (comprensiva di ammortamenti e canoni per beni mobili acquisiti in dipendenza di contratti di locazione finanziaria) e la gestione finanziaria.

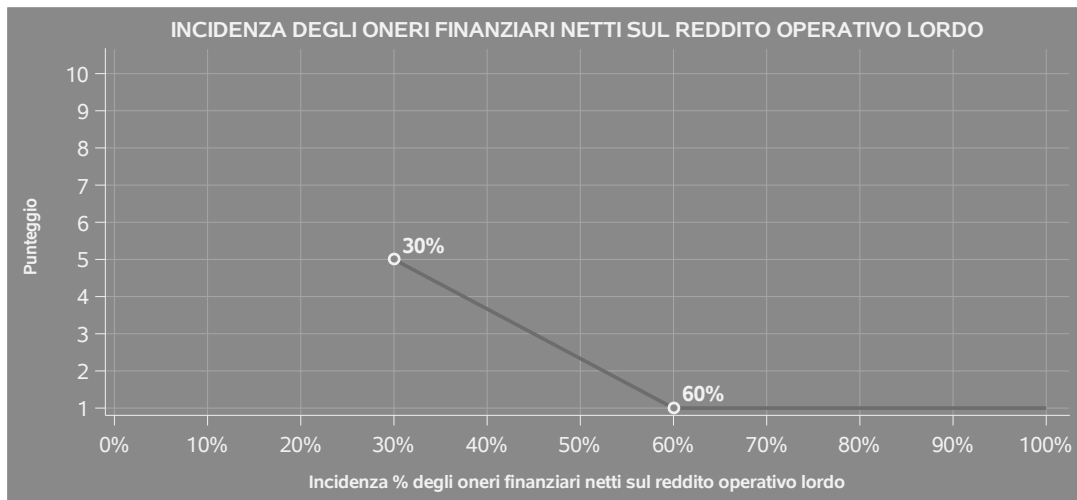
L'indicatore è **calcolato** come rapporto percentuale tra gli oneri finanziari netti e il reddito operativo lordo.

Qualora gli oneri finanziari netti siano non positivi, l'indicatore non è **applicabile**.

All'indicatore "Incidenza degli oneri finanziari netti sul reddito operativo lordo" viene associato un punteggio che varia su una scala da 1 a 5. Quando l'indicatore presenta un valore pari o superiore alla corrispondente soglia massima di riferimento (**60%**) il punteggio assume valore 1; quando l'indicatore presenta un valore superiore alla soglia minima (**30%**) e inferiore alla soglia massima di riferimento, il punteggio è modulato¹¹ fra 1 e 5.


¹¹Punteggio = 5 - 4 x [(indicatore - soglia minima)/(soglia massima - soglia minima)]





Qualora il reddito operativo lordo sia non positivo l'indicatore è **applicato** e assume punteggio pari ad 1.

In assenza di anomalia, l'indicatore non è applicato e il relativo punteggio di affidabilità non è calcolato.



SUB ALLEGATI

SUB ALLEGATO 56.A - ASSEGNAZIONE AI MOB

In fase di applicazione, per l'assegnazione dei contribuenti ai MoB viene utilizzata una combinazione di due tecniche statistiche di tipo multivariato (analisi fattoriali e modelli di mistura finita) che utilizza le seguenti variabili:

Analisi fattoriale	Nome variabile	Descrizione variabile
Gamma dei servizi e relazione con il committente principale	CONTAB_DICH_P_MAX	Contabilità, bilancio e dichiarazioni fiscali non a forfait
	FORFAIT_P_MAX	Pacchetti di servizi integrati remunerati a forfait
	COMMIT_PRINC_P	Rilevanza del committente principale

Sulla base di tali variabili, il contribuente viene assegnato ad uno o più MoB attraverso l'attribuzione di una probabilità di appartenenza, come descritto nell'**Allegato 88**.

Le matrici ed i vettori per il calcolo delle probabilità di appartenenza ai MoB sono riportati nell'**Allegato 90**.



SUB ALLEGATO 56.B - FUNZIONE "RICAVI PER ADDETTO"

Di seguito viene riportato l'elenco delle variabili e dei coefficienti della funzione di regressione "Ricavi per addetto", con la spiegazione dei coefficienti.

	VARIABILI	COEFFICIENTE	INTERPRETAZIONE DEL COEFFICIENTE STIMATO
INPUT PRODUTTIVI	Valore dei beni strumentali	(*) 0,226682483158156	Un aumento dell'1% della variabile determina un aumento dello 0,23% del Ricavo stimato
	Ammortamenti per beni mobili strumentali	(*) 0,07422145912614	Un aumento dell'1% della variabile determina un aumento dello 0,07% del Ricavo stimato
	Quota dei Collaboratori familiari e dei Soci, escluso il primo, e/o associati	0,352443416974988	Un aumento dell'1% della variabile determina un aumento dello 0,35% del Ricavo stimato
VARIABILI STRUTTURALI	Numero Prestazioni non a Forfait Contabilità	(**) 0,010806339919693	Un aumento dell'1% della variabile determina un aumento dello 0,01% del Ricavo stimato
	Numero Prestazioni non a Forfait	(**) 0,001893078700713	Un aumento dell'1% della variabile determina un aumento dello 0,002% del Ricavo stimato
	Numero Prestazioni non a Forfait: Consulenza	(**) 0,01865972030841	Un aumento dell'1% della variabile determina un aumento dello 0,02% del Ricavo stimato



	VARIABILI		COEFFICIENTE	INTERPRETAZIONE DEL COEFFICIENTE STIMATO
	Numero Prestazioni a Forfait: Contabilità, consulenza in materia fiscale	(**)	0,016548087090859	Un aumento dell'1% della variabile determina un aumento dello 0,02% del Ricavo stimato
	Numero Prestazioni a Forfait: Altro	(**)	0,014762815102457	Un aumento dell'1% della variabile determina un aumento dello 0,01% del Ricavo stimato
MODELLI DI BUSINESS (MoB)	(Costi produttivi) x (Probabilità di appartenenza al MoB 1 — Imprese che forniscono prevalentemente pacchetti integrati remunerati a forfait)	(*)	0,393475790488156	Un aumento dell'1% della variabile determina un aumento dello 0,39% del Ricavo stimato per i soggetti appartenenti al MoB
	(Costi produttivi) x (Probabilità di appartenenza al MoB 2 — Imprese che forniscono prevalentemente altre prestazioni)	(*)	0,4016594899953217	Un aumento dell'1% della variabile determina un aumento dello 0,40% del Ricavo stimato per i soggetti appartenenti al MoB
	(Costi produttivi) x (Probabilità di appartenenza al MoB 3 — Imprese che forniscono prevalentemente servizi contabili, bilancio e dichiarazioni fiscali con remunerazione non a forfait)	(*)	0,397577985630619	Un aumento dell'1% della variabile determina un aumento dello 0,40% del Ricavo stimato per i soggetti appartenenti al MoB
	(Costi produttivi) x (Probabilità di appartenenza al MoB 4 — Imprese che svolgono l'attività prevalentemente per il committente principale)	(*)	0,392682099459015	Un aumento dell'1% della variabile determina un aumento dello 0,39% del Ricavo stimato per i soggetti appartenenti al MoB



	VARIABILI	COEFFICIENTE	INTERPRETAZIONE DEL COEFFICIENTE STIMATO
VARIABILI TERRITORIALI	Territorialità del livello del reddito medio imponibile ai fini dell'addizionale IRPEF, a livello provinciale	0,080250239754344	La localizzazione nelle province a più alto livello secondo la territorialità considerata determina un aumento dell'8,03% del Ricavo stimato
MISURE DI CICLO DI SETTORE	Tasso di occupazione a livello regionale	0,00961585645035	Una diminuzione di un punto della variabile determina una flessione dello 0,96% del Ricavo stimato
ECONOMIE DI SCALA E/O SOSTITUZIONE	(Valore dei beni strumentali) elevato a 2	-0,017985869855829	Un aumento dell'1% della variabile determina una diminuzione dello 0,02% del Ricavo stimato
	Valore dei beni strumentali x Costi produttivi	-0,002759685741277	Un aumento dell'1% della variabile determina una diminuzione dello 0,003% del Ricavo stimato
	Valore dei beni strumentali x Ammortamenti per beni mobili strumentali	-0,000475953084145	Un aumento dell'1% della variabile determina una diminuzione dello 0,0005% del Ricavo stimato
	(Costi produttivi fino a 500.000 euro) elevato a 2	0,032657688377614	Un aumento dell'1% della variabile determina un aumento dello 0,03% del Ricavo stimato
INTERCETTA	Valore dell'intercetta del modello di stima	1,436582087247365	
Coefficiente di rivalutazione		1,007064243511166	



	VARIABILI	COEFFICIENTE	INTERPRETAZIONE DEL COEFFICIENTE STIMATO
Coefficiente individuale	Vedasi Allegato 89		

(*) Le variabili contabili (XC) sono utilizzate in stima come $LN[1+XC/(N^{\circ}addetti \times 1.000)]$ o $LN[1+MIN\{XC/(N^{\circ}addetti \times 1.000)\}]$ o $LN[1+MIN\{XC/(N^{\circ}addetti \times 1.000)\}]$, quota valore in migliaia pro capite]]


(**) Le variabili numeriche (XN) sono utilizzate in stima come $LN[1+XN/(N^{\circ}addetti)]$ o $LN[1+MIN\{XN/(N^{\circ}addetti)\}]$ o $LN[1+MIN\{XN/(N^{\circ}addetti)\}]$, quota valore pro capite]]

(***) La variabile relativa al numero degli addetti è utilizzata in stima come $LN(1+N^{\circ}addetti)$

(****) Ciascuna variabile (XS) del prodotto è utilizzata in stima come $LN(1+XS)$

Le variabili dipendenti sono utilizzate in stima come $LN[1+YC/(N^{\circ}addetti \times 1.000)]$, dove: YC è uguale a Ricavi oppure Compensi oppure Valore aggiunto.

Le misure di ciclo settoriale relative al periodo di imposta di applicazione saranno pubblicate con apposito Decreto ai sensi dell'art. 9-bis comma 2 del DL 50 del 24 aprile 2017 convertito nella Legge n. 96 del 21 giugno 2017.




SUB ALLEGATO 56.C - FUNZIONE "VALORE AGGIUNTO PER ADDETTO"

Di seguito viene riportato l'elenco delle variabili e dei coefficienti della funzione di regressione "Valore aggiunto per addetto", con la spiegazione dei coefficienti.

	VARIABILI	COEFFICIENTE	INTERPRETAZIONE DEL COEFFICIENTE STIMATO
INPUT PRODUTTIVI	Valore dei beni strumentali	(*) 0,170637131599815	Un aumento dell'1% della variabile determina un aumento dello 0,17% del VA stimato
	Ammortamenti per beni mobili strumentali	(*) 0,070763095096064	Un aumento dell'1% della variabile determina un aumento dello 0,07% del VA stimato
	Canoni relativi a beni immobili	(*) -0,0239905955672612	Un aumento dell'1% della variabile determina una diminuzione dello 0,02% del VA stimato
	Quota dei Collaboratori familiari e dei Soci, escluso il primo, e/o associati	0,254262341913363	Un aumento dell'1% della variabile determina un aumento dello 0,25% del VA stimato
VARIABILI STRUTTURALI	Numero Prestazioni non a Forfait Contabilità	(**) 0,013188887758	Un aumento dell'1% della variabile determina un aumento dello 0,01% del VA stimato
	Numero Prestazioni non a Forfait	(**) 0,004530965467686	Un aumento dell'1% della variabile determina un aumento dello 0,005% del VA stimato



VARIABILI		COEFFICIENTE	INTERPRETAZIONE DEL COEFFICIENTE STIMATO
Numero Prestazioni non a Forfait: Consulenza	(**)	0,020867341854972	Un aumento dell'1% della variabile determina un aumento dello 0,02% del VA stimato
Numero Prestazioni a Forfait: Contabilità, consulenza in materia fiscale	(**)	0,018971351593934	Un aumento dell'1% della variabile determina un aumento dello 0,02% del VA stimato
Numero Prestazioni a Forfait: Altro	(**)	0,015693880134737	Un aumento dell'1% della variabile determina un aumento dello 0,02% del VA stimato
MODELLI DI BUSINESS (MoB)			
(Costi produttivi) x (Probabilità di appartenenza al MoB 1 — Imprese che forniscono prevalentemente pacchetti integrati remunerati a forfait)	(*)	0,300288279421456	Un aumento dell'1% della variabile determina un aumento dello 0,30% del VA stimato per i soggetti appartenenti al MoB
(Costi produttivi) x (Probabilità di appartenenza al MoB 2 — Imprese che forniscono prevalentemente altre prestazioni)	(*)	0,305238500887206	Un aumento dell'1% della variabile determina un aumento dello 0,31% del VA stimato per i soggetti appartenenti al MoB
(Costi produttivi) x (Probabilità di appartenenza al MoB 3 — Imprese che forniscono prevalentemente servizi contabili, bilancio e dichiarazioni fiscali con remunerazione non a forfait)	(*)	0,307534566934304	Un aumento dell'1% della variabile determina un aumento dello 0,31% del VA stimato per i soggetti appartenenti al MoB



	VARIABILI		COEFFICIENTE	INTERPRETAZIONE DEL COEFFICIENTE STIMATO
	(Costi produttivi) x (Probabilità di appartenenza al MoB 4 — Imprese che svolgono l'attività prevalentemente per il committente principale)	(*)	0,293498751404135	Un aumento dell'1% della variabile determina un aumento dello 0,29% del VA stimato per i soggetti appartenenti al MoB
MISURE DI CICLO DI SETTORE	Tasso di occupazione a livello regionale		0,015189244832991	Una diminuzione di un punto della variabile determina una flessione dell'1,52% del VA stimato
ECONOMIE DI SCALA E/O SOSTITUZIONE	(Valore dei beni strumentali) elevato a 2	(*)	-0,01357525049553	Un aumento dell'1% della variabile determina una diminuzione dello 0,01% del VA stimato
INTERCETTA	Valore dell'intercetta del modello di stima		1,027082775585932	
Coefficiente di rivalutazione			1,030678888024389	
Coefficiente individuale	Vedasi Allegato 89			

(*) Le variabili contabili (XC) sono utilizzate in stima come $LN[1+XC/(N^{\text{addetti}} \times 1.000)]$ o $LN[1+\text{MIN}[XC/(N^{\text{addetti}} \times 1.000)],$ quota valore in migliaia pro capite]

(**) Le variabili numeriche (XN) sono utilizzate in stima come $LN[1+XN/(N^{\text{addetti}})]$ o $LN[1+\text{MIN}[XN/(N^{\text{addetti}})],$ quota valore pro capite]

(***) La variabile relativa al numero degli addetti è utilizzata in stima come $LN(1+N^{\text{addetti}})$

(****) Ciascuna variabile (XS) del prodotto è utilizzata in stima come $LN(1+XS)$

Le variabili dipendenti sono utilizzate in stima come $LN[1+YC/(N^{\text{addetti}} \times 1.000)],$ dove: YC è uguale a Ricavi oppure Compensi oppure Valore aggiunto.

Le misure di ciclo settoriale relative al periodo di imposta di applicazione saranno pubblicate con apposito Decreto ai sensi dell'art. 9-bis comma 2 del DL 50 del 24 aprile 2017 convertito nella Legge n. 96 del 21 giugno 2017.



SUB ALLEGATO 56.D - FORMULE DELLE VARIABILI E DEGLI INDICATORI

Di seguito sono riportate le formule delle variabili e degli indicatori economico-contabili utilizzati nell'ISA BG92U:

Addetti¹² (**ditte individuali**) = Titolare + Numero dipendenti + Numero collaboratori coordinati e continuativi che prestano attività prevalentemente nell'impresa + Numero collaboratori dell'impresa familiare e coniuge dell'azienda coniugale + Numero familiari diversi che prestano attività nell'impresa + Numero associati in partecipazione.

Addetti (società) = Numero dipendenti + Numero collaboratori coordinati e continuativi che prestano attività prevalentemente nell'impresa + Numero familiari diversi che prestano attività nell'impresa + Numero associati in partecipazione + Numero soci amministratori + Numero soci non amministratori + Numero amministratori non soci.

Ammortamenti per beni mobili strumentali, al netto dei beni di costo unitario non superiore a 516,46 euro = Ammortamenti per beni mobili strumentali - Spese per l'acquisto di beni strumentali mobili di costo unitario non superiore a 516,46 euro.

Contabilità, bilancio e dichiarazioni fiscali non a forfait = Percentuale sui ricavi Prestazioni non a Forfait: Contabilità + Percentuale sui ricavi Prestazioni non a Forfait: Mod. 730 + Percentuale sui ricavi Prestazioni non a Forfait: Mod. UNICO/Redditi + Percentuale sui ricavi Prestazioni non a Forfait: Mod. IVA (anche se compreso nella dichiarazione unificata) + Percentuale sui ricavi Prestazioni non a Forfait: Redazione bilanci, se [Percentuale sui ricavi Prestazioni non a Forfait: Contabilità + Percentuale sui ricavi Prestazioni non a Forfait: Mod. 730 + Percentuale sui ricavi Prestazioni non a Forfait: Mod. UNICO/Redditi + Percentuale sui ricavi Prestazioni non a Forfait: Mod. IVA (anche se compreso nella dichiarazione unificata) + Percentuale sui ricavi Prestazioni non a Forfait: Redazione bilanci] è pari al Valore massimo attività; altrimenti assume valore pari a zero.

Costi produttivi = Costo del venduto e per la produzione di servizi + Costo per servizi - Compensi corrisposti ai soci per l'attività di amministratore (società ed enti soggetti all'IRES) + Canoni per beni mobili acquisiti in dipendenza di contratti di locazione non finanziaria e di noleggio + Spese per lavoro dipendente e per altre prestazioni diverse da lavoro dipendente afferenti l'attività dell'impresa - Compensi corrisposti ai soci per l'attività di amministratore (società di persone).

Costi residuali di gestione = Oneri diversi di gestione ed altre componenti negative - Perdite su crediti - Utili spettanti agli associati in partecipazione con apporti di solo lavoro - Maggiorazioni fiscali - Componenti negativi derivanti da trasferimenti di azienda o di rami di azienda - Minusvalenze derivanti da operazioni di riconversione produttiva, ristrutturazione o ridimensionamento produttivo, espropri o nazionalizzazioni di beni, alienazione di beni non strumentali all'attività produttiva - Quote di accantonamento annuale al TFR per forme pensionistiche

¹²Il titolare è pari a uno. Il numero collaboratori dell'impresa familiare e coniuge dell'azienda coniugale, il numero familiari diversi che prestano attività nell'impresa, il numero associati in partecipazione, il numero soci amministratori e il numero soci non amministratori sono pari alla relativa percentuale di lavoro prestato diviso 100. Il numero collaboratori coordinati e continuativi che prestano attività prevalentemente nell'impresa, il numero amministratori non soci e il titolare sono rideterminati in base alla durata dell'attività pari al numero di mesi di attività nel corso del periodo di imposta diviso 12.

Il numero addetti non può essere inferiore a ("Numero di mesi di attività nel corso del periodo di imposta" diviso 12).



complementari e somme erogate agli iscritti ai fondi di previdenza del personale dipendente - Oneri per imposte e tasse.

Costi totali = Costi produttivi + Oneri diversi di gestione ed altre componenti negative - Perdite su crediti - Utili spettanti agli associati in partecipazione con apporti di solo lavoro - Maggiorazioni fiscali - Componenti negativi derivanti da trasferimenti di azienda o di rami di azienda - Minusvalenze derivanti da operazioni di riconversione produttiva, ristrutturazione o ridimensionamento produttivo, espropri o nazionalizzazioni di beni, alienazione di beni non strumentali all'attività produttiva - Quote di accantonamento annuale al TFR per forme pensionistiche complementari e somme erogate agli iscritti ai fondi di previdenza del personale dipendente - Oneri per imposte e tasse.

Costo del venduto e per la produzione di servizi ¹³= [Esistenze iniziali relative a merci, prodotti finiti, materie prime e sussidiarie, semilavorati e ai servizi non di durata ultrannuale + Costi per l'acquisto di materie prime, sussidiarie, semilavorati e merci e per la produzione di servizi - Beni distrutti o sottratti relativi a materie prime, sussidiarie, semilavorati, merci e prodotti finiti] - Rimanenze finali relative a merci, prodotti finiti, materie prime e sussidiarie, semilavorati e ai servizi non di durata ultrannuale.

Margine operativo lordo = Valore aggiunto - (Spese per lavoro dipendente e per altre prestazioni diverse da lavoro dipendente afferenti l'attività dell'impresa - Spese per prestazioni rese da professionisti esterni - Compensi corrisposti ai soci per l'attività di amministratore (società di persone)).

Numero dipendenti = (Numero delle giornate retribuite - Numero delle giornate di sospensione, C.I.G. e simili del personale dipendente) diviso 312.

Numero Prestazioni a Forfait: Altro = Numero Prestazioni a Forfait: Contabilità ordinaria, bilancio e dichiarazioni fiscali + Numero Prestazioni a Forfait: Contabilità semplificata e dichiarazioni fiscali + Prestazioni a Forfait: Consulenza contabile, bilancio e dichiarazioni fiscali.

Numero Prestazioni a Forfait: Contabilità, consulenza in materia fiscale = Numero Prestazioni a Forfait: Contabilità ordinaria, consulenza in materia fiscale (comprese dichiarazioni fiscali) e societaria, calcolo e stampa di documentazione in materia di lavoro + Numero Prestazioni a Forfait: Contabilità semplificata, consulenza in materia fiscale (comprese dichiarazioni fiscali) e societaria, calcolo e stampa di documentazione in materia di lavoro.

Numero Prestazioni non a Forfait = Numero Prestazioni non a Forfait: Mod. 730 + Numero Prestazioni non a Forfait: Mod. UNICO/Redditi + Numero Prestazioni non a Forfait: Mod. 770/CU + Numero Prestazioni non a Forfait: Mod. IVA (anche se compreso nella dichiarazione unificata) + Numero Prestazioni non a Forfait: Contenzioso tributario e assistenza del contribuente nella fase precontenziosa (compresi gli istituti c.d. 'deflattivi' del contenzioso: accertamento con adesione, autotutela, ecc.) + Numero Prestazioni non a Forfait: Redazione bilanci + Numero Prestazioni non a Forfait: Calcolo e stampa di documentazione in materia di lavoro + Numero Prestazioni non a Forfait: Consulenze e servizi per pratiche amministrative (comunicazioni anagrafiche, iscrizione/modifica albi, contratti d'affitto, accesso al credito + Numero Prestazioni non a Forfait: Altre prestazioni.

¹³Ad esclusione dell'utilizzo nell'ambito dell'indicatore elementare di anomalia relativo al "costo del venduto e per la produzione di servizi", se la variabile è minore di zero, viene posta uguale a zero.



Numero Prestazioni non a Forfait: Consulenza = Numero Prestazioni non a Forfait: Consulenza e pareri in materia contabile, fiscale e societaria + Numero Prestazioni non a Forfait: Consulenza aziendale, organizzativa e finanziaria + Numero Prestazioni non a Forfait: Consulenza per operazioni straordinarie (fusioni, trasformazioni, scissioni, conferimenti, cessioni ecc.).

Oneri finanziari netti = Interessi e altri oneri finanziari - Risultato della gestione finanziaria.

Pacchetti di servizi integrati remunerati a forfait = Percentuale sui ricavi Prestazioni a Forfait: Contabilità ordinaria, consulenza in materia fiscale (comprese dichiarazioni fiscali) e societaria, calcolo e stampa di documentazione in materia di lavoro + Percentuale sui ricavi Prestazioni a Forfait: Contabilità semplificata, consulenza in materia fiscale (comprese dichiarazioni fiscali) e societaria, calcolo e stampa di documentazione in materia di lavoro + Percentuale sui ricavi Prestazioni a Forfait: Contabilità ordinaria, bilancio e dichiarazioni fiscali + Percentuale sui ricavi Prestazioni a Forfait: Contabilità semplificata e dichiarazioni fiscali + Percentuale sui ricavi Prestazioni a Forfait: Consulenza contabile, bilancio e dichiarazioni fiscali, se [Percentuale sui ricavi Prestazioni a Forfait: Contabilità ordinaria, consulenza in materia fiscale (comprese dichiarazioni fiscali) e societaria, calcolo e stampa di documentazione in materia di lavoro + Percentuale sui ricavi Prestazioni a Forfait: Contabilità semplificata, consulenza in materia fiscale (comprese dichiarazioni fiscali) e societaria, calcolo e stampa di documentazione in materia di lavoro + Percentuale sui ricavi Prestazioni a Forfait: Contabilità ordinaria, bilancio e dichiarazioni fiscali + Percentuale sui ricavi Prestazioni a Forfait: Contabilità semplificata e dichiarazioni fiscali] è pari al Valore massimo attività; altrimenti assume valore pari a zero.

Quota dei Collaboratori familiari e dei Soci, escluso il primo, e/o associati = [Numero collaboratori dell'impresa familiare e coniuge dell'azienda coniugale + Numero familiari diversi che prestano attività nell'impresa + Numero associati in partecipazione + (Numero soci amministratori + Numero soci non amministratori) escluso il primo socio¹⁴]/(Addetti).

Reddito = Risultato ordinario + Altri proventi considerati ricavi di cui alla lettera f) dell'art. 85, comma 1, del TUIR + Altri proventi e componenti positivi - Oneri diversi di gestione ed altre componenti negative di cui componenti negativi derivanti da trasferimenti di azienda o di rami di azienda - Oneri diversi di gestione ed altre componenti negative di cui minusvalenze derivanti da operazioni di riconversione produttiva, ristrutturazione o ridimensionamento produttivo, espropri o nazionalizzazioni di beni, alienazione di beni non strumentali all'attività produttiva.

Reddito operativo = Margine operativo lordo - Ammortamenti - Accantonamenti.

Reddito operativo lordo = Reddito operativo + Ammortamenti + Canoni per beni mobili acquisiti in dipendenza di contratti di locazione finanziaria, ad esclusione dei canoni di leasing fiscalmente deducibili oltre il periodo di durata del contratto.

Ricavi = Ricavi di cui ai commi 1 (Lett. a) e b)) e 2 dell'art. 85 del TUIR + (Altri proventi considerati ricavi - Altri proventi considerati ricavi di cui alla lettera f) dell'art. 85, comma 1, del TUIR) + Rimanenze finali relative ad opere, forniture e servizi di durata ultrannuale - Esistenze iniziali relative ad opere, forniture e servizi di durata ultrannuale + Ulteriori componenti positivi per migliorare il profilo di affidabilità.

¹⁴Il primo socio è rideterminato in base alla durata dell'attività pari al numero di mesi dell'attività nel corso del periodo d'imposta diviso 12. La somma del numero soci non può essere inferiore a ("Numero di mesi di attività nel corso del periodo d'imposta" diviso 12).



Rilevanza del committente principale = Percentuale dei ricavi provenienti dal committente principale (indicare solo se superiore a 50%) se Percentuale dei ricavi provenienti dal committente principale (indicare solo se superiore a 50%) è maggiore di 50; altrimenti assume valore pari a zero.

Risultato ordinario = Reddito operativo + Risultato della gestione finanziaria - Interessi e altri oneri finanziari + Incrementi di immobilizzazioni per lavori interni.

Tasso di occupazione a livello regionale

La variabile è la media, per tutte le unità locali compilate, dei singoli indicatori regionali.

Un'unità locale è compilata se il comune dell'unità locale è compilato.

Se non risulta compilata alcuna unità locale occorre far riferimento al comune del domicilio fiscale qualora presente.

Territorialità del livello del reddito medio imponibile ai fini dell'addizionale IRPEF, a livello provinciale definita su dati del Dipartimento delle Finanze riferiti ai periodi d'imposta 2017 e 2018¹⁵

La territorialità del livello del reddito differenzia il territorio nazionale sulla base del livello del reddito per provincia.

La variabile è la media, per tutte le unità locali compilate, dei singoli indicatori territoriali.

Un'unità locale è compilata se il comune dell'unità locale è compilato.

Se non risulta compilata alcuna unità locale occorre far riferimento al comune del domicilio fiscale qualora presente.

Valore aggiunto = Ricavi - [(Costo del venduto e per la produzione di servizi) + (Costo per servizi - Compensi corrisposti ai soci per l'attività di amministratore (società ed enti soggetti all'IRES)) + Costo per il godimento di beni di terzi (canoni di locazione finanziaria e non finanziaria, di noleggio, ecc.) + Spese per prestazioni rese da professionisti esterni + (Oneri diversi di gestione ed altre componenti negative - Utili spettanti agli associati in partecipazione con apporti di solo lavoro - Maggiorazioni fiscali - Componenti negativi derivanti da trasferimenti di azienda o di rami di azienda - Minusvalenze derivanti da operazioni di riconversione produttiva, ristrutturazione o ridimensionamento produttivo, espropri o nazionalizzazioni di beni, alienazione di beni non strumentali all'attività produttiva)].

Valore dei beni strumentali = La variabile è rideterminata in base alla durata dell'attività pari al numero di mesi di attività nel corso del periodo di imposta diviso 12.

Valore dei beni strumentali mobili in proprietà, al netto dei beni di costo unitario non superiore a 516,46 euro = Valore dei beni strumentali - Valore relativo a beni acquisiti in dipendenza di contratti di locazione finanziaria - Spese per l'acquisto di beni strumentali mobili di costo unitario non superiore a 516,46 euro.

Valore massimo attività = Valore massimo tra [Percentuale sui ricavi Prestazioni non a Forfait: Contabilità + Percentuale sui ricavi Prestazioni non a Forfait: Mod. 730 + Percentuale sui ricavi Prestazioni non a Forfait: Mod. UNICO/Redditi + Percentuale sui ricavi Prestazioni non a Forfait: Mod. IVA (anche se compreso nella dichiarazione unificata) + Percentuale sui ricavi Prestazioni non a Forfait: Redazione bilanci], [Percentuale sui ricavi Prestazioni non a Forfait: Mod. 770/CU + Percentuale sui ricavi Prestazioni non a Forfait: Contenzioso tributario e assistenza del contribuente nella fase precontenziosa (compresi gli istituti c.d. 'deflattivi' del contenzioso: accertamento con adesione, autotutela, ecc.) + Percentuale sui ricavi Prestazioni non a Forfait: Consulenza e pareri in materia contabile, fiscale e societaria + Percentuale sui ricavi Prestazioni non a Forfait: Consulenza aziendale, organizzativa

¹⁵I criteri e le conclusioni dello studio sono riportati nell'apposito Decreto Ministeriale.




e finanziaria + Percentuale sui ricavi Prestazioni non a Forfait: Consulenza per operazioni straordinarie (fusioni, trasformazioni, scissioni, conferimenti, cessioni ecc.) + Percentuale sui ricavi Prestazioni non a Forfait: Calcolo e stampa di documentazione in materia di lavoro + Percentuale sui ricavi Prestazioni non a Forfait: Consulenze e servizi per pratiche amministrative (comunicazioni anagrafiche, iscrizione/modifica albi, contratti d'affitto, accesso al credito, ecc.) + Percentuale sui ricavi Prestazioni non a Forfait: Altre prestazioni] e [Percentuale sui ricavi Prestazioni a Forfait Contabilità ordinaria, consulenza in materia fiscale (comprese dichiarazioni fiscali) e societaria, calcolo e stampa di documentazione in materia di lavoro + Percentuale sui ricavi Prestazioni a Forfait: Contabilità semplificata, consulenza in materia fiscale (comprese dichiarazioni fiscali) e societaria, calcolo e stampa di documentazione in materia di lavoro + Percentuale sui ricavi Prestazioni a Forfait: Contabilità ordinaria, bilancio e dichiarazioni fiscali + Percentuale sui ricavi Prestazioni a Forfait: Contabilità semplificata e dichiarazioni fiscali + Percentuale sui ricavi Prestazioni a Forfait: Consulenza contabile, bilancio e dichiarazioni fiscali].

21A00829

MARIO DI IORIO, *redattore*

DELIA CHIARA, *vice redattore*


(WI-GU-2021-SON-012) Roma, 2021 - Istituto Poligrafico e Zecca dello Stato S.p.A.



pagina bianca pagina bianca pagina bianca pagina bianca pagina bianca



pagina bianca pagina bianca pagina bianca pagina bianca pagina bianca



SEGUE VOLUME V



pagina bianca pagina bianca pagina bianca pagina bianca pagina bianca



MODALITÀ PER LA VENDITA

La «Gazzetta Ufficiale» e tutte le altre pubblicazioni dell'Istituto sono in vendita al pubblico:

- **presso il punto vendita dell'Istituto in piazza G. Verdi, 1 - 00198 Roma ☎ 06-8549866**
- **presso le librerie concessionarie riportate nell'elenco consultabile sui siti www.ipzs.it e www.gazzettaufficiale.it**

L'Istituto conserva per la vendita le Gazzette degli ultimi 4 anni fino ad esaurimento. Le richieste per corrispondenza potranno essere inviate a:

Istituto Poligrafico e Zecca dello Stato S.p.A.
Vendita Gazzetta Ufficiale
Via Salaria, 691
00138 Roma
fax: 06-8508-3466
e-mail: informazioni@gazzettaufficiale.it

avendo cura di specificare nell'ordine, oltre al fascicolo di GU richiesto, l'indirizzo di spedizione e di fatturazione (se diverso) ed indicando i dati fiscali (codice fiscale e partita IVA, se titolari) obbligatori secondo il DL 223/2007. L'importo della fornitura, maggiorato di un contributo per le spese di spedizione, sarà versato in contanti alla ricezione.



pagina bianca pagina bianca pagina bianca pagina bianca pagina bianca



GAZZETTA UFFICIALE

DELLA REPUBBLICA ITALIANA

CANONI DI ABBONAMENTO (salvo conguaglio)
 validi a partire dal 1° OTTOBRE 2013

GAZZETTA UFFICIALE - PARTE I (legislativa)

		CANONE DI ABBONAMENTO
Tipo A	Abbonamento ai fascicoli della Serie Generale, inclusi tutti i supplementi ordinari: (di cui spese di spedizione € 257,04)* (di cui spese di spedizione € 128,52)*	- annuale € 438,00 - semestrale € 239,00
Tipo B	Abbonamento ai fascicoli della 1ª Serie Speciale destinata agli atti dei giudizi davanti alla Corte Costituzionale: (di cui spese di spedizione € 19,29)* (di cui spese di spedizione € 9,64)*	- annuale € 68,00 - semestrale € 43,00
Tipo C	Abbonamento ai fascicoli della 2ª Serie Speciale destinata agli atti della UE: (di cui spese di spedizione € 41,27)* (di cui spese di spedizione € 20,63)*	- annuale € 168,00 - semestrale € 91,00
Tipo D	Abbonamento ai fascicoli della 3ª Serie Speciale destinata alle leggi e regolamenti regionali: (di cui spese di spedizione € 15,31)* (di cui spese di spedizione € 7,65)*	- annuale € 65,00 - semestrale € 40,00
Tipo E	Abbonamento ai fascicoli della 4ª Serie Speciale destinata ai concorsi indetti dallo Stato e dalle altre pubbliche amministrazioni: (di cui spese di spedizione € 50,02)* (di cui spese di spedizione € 25,01)*	- annuale € 167,00 - semestrale € 90,00
Tipo F	Abbonamento ai fascicoli della Serie Generale, inclusi tutti i supplementi ordinari, ed ai fascicoli delle quattro serie speciali: (di cui spese di spedizione € 383,93)* (di cui spese di spedizione € 191,46)*	- annuale € 819,00 - semestrale € 431,00

N.B.: L'abbonamento alla GURI tipo A ed F comprende gli indici mensili

PREZZI DI VENDITA A FASCICOLI
 (Oltre le spese di spedizione)

Prezzi di vendita: serie generale	€ 1,00
serie speciali (escluso concorsi), ogni 16 pagine o frazione	€ 1,00
fascicolo serie speciale, concorsi, prezzo unico	€ 1,50
supplementi (ordinari e straordinari), ogni 16 pagine o frazione	€ 1,00

I.V.A. 4% a carico dell'Editore

PARTE I - 5ª SERIE SPECIALE - CONTRATTI PUBBLICI

(di cui spese di spedizione € 129,11)*	- annuale € 302,47
(di cui spese di spedizione € 74,42)*	- semestrale € 166,36

GAZZETTA UFFICIALE - PARTE II

(di cui spese di spedizione € 40,05)*	- annuale € 86,72
(di cui spese di spedizione € 20,95)*	- semestrale € 55,46

Prezzi di vendita di un fascicolo, ogni 16 pagine o frazione (oltre le spese di spedizione)	€ 1,01 (€ 0,83 + IVA)
---	-----------------------

Sulle pubblicazioni della 5ª Serie Speciale e della Parte II viene imposta I.V.A. al 22%.

Si ricorda che, in applicazione della legge 190 del 23 dicembre 2014 articolo 1 comma 629, gli enti dello Stato ivi specificati sono tenuti a versare all'Istituto solo la quota imponibile relativa al canone di abbonamento sottoscritto. Per ulteriori informazioni contattare la casella di posta elettronica abbonamenti@gazzettaufficiale.it.

RACCOLTA UFFICIALE DEGLI ATTI NORMATIVI

Abbonamento annuo	€ 190,00
Abbonamento annuo per regioni, province e comuni - SCONTO 5%	€ 180,50
Volume separato (oltre le spese di spedizione)	€ 18,00


I.V.A. 4% a carico dell'Editore

Per l'estero, i prezzi di vendita (in abbonamento ed a fascicoli separati) anche per le annate arretrate, compresi i fascicoli dei supplementi ordinari e straordinari, devono intendersi raddoppiati. Per il territorio nazionale, i prezzi di vendita dei fascicoli separati, compresi i supplementi ordinari e straordinari, relativi anche ad anni precedenti, devono intendersi raddoppiati. Per intere annate è raddoppiato il prezzo dell'abbonamento in corso. Le spese di spedizione relative alle richieste di invio per corrispondenza di singoli fascicoli vengono stabilite di volta in volta in base alle copie richieste. Eventuali fascicoli non recapitati potranno essere forniti gratuitamente entro 60 giorni dalla data di pubblicazione del fascicolo. Oltre tale periodo questi potranno essere forniti soltanto a pagamento.

N.B. - La spedizione dei fascicoli inizierà entro 15 giorni dall'attivazione da parte dell'Ufficio Abbonamenti Gazzetta Ufficiale.

RESTANO CONFERMATI GLI SCONTI COMMERCIALI APPLICATI AI SOLI COSTI DI ABBONAMENTO

* tariffe postali di cui alla Legge 27 febbraio 2004, n. 46 (G.U. n. 48/2004) per soggetti iscritti al R.O.C.





* 4 5 - 4 1 0 3 0 1 2 1 0 2 1 9 *

PREZZO DEGLI OTTO VOLUMI
€ 279,00



GAZZETTA  UFFICIALE
DELLA REPUBBLICA ITALIANA

PARTE PRIMA

Roma - Venerdì, 19 febbraio 2021

SI PUBBLICA TUTTI I
GIORNI NON FESTIVI

DIREZIONE E REDAZIONE PRESSO IL MINISTERO DELLA GIUSTIZIA - UFFICIO PUBBLICAZIONE LEGGI E DECRETI - VIA ARENULA, 70 - 00186 ROMA
AMMINISTRAZIONE PRESSO L'ISTITUTO POLIGRAFICO E ZECCA DELLO STATO - VIA SALARIA, 691 - 00138 ROMA - CENTRALINO 06-85081 - LIBRERIA DELLO STATO
PIAZZA G. VERDI, 1 - 00198 ROMA


N. 12

MINISTERO DELL'ECONOMIA
E DELLE FINANZE

DECRETO 2 febbraio 2021.

Approvazione degli indici sintetici di affidabilità fiscale relativi ad attività economiche dei comparti dell'agricoltura, delle manifatture, dei servizi, del commercio e delle attività professionali e di approvazione delle territorialità specifiche.


VOLUME V





SEGUE DA VOLUME IV





ALLEGATO 57.A

NOTA TECNICA E METODOLOGICA

INDICE SINTETICO DI AFFIDABILITÀ FISCALE

BG93U

ATTIVITÀ DEGLI STUDI DI DESIGN
(ESERCENTI ATTIVITÀ DI IMPRESA)



APPLICAZIONE DELL'ISA

L'indice sintetico di affidabilità fiscale (ISA) esprime un giudizio di sintesi sull'affidabilità dei comportamenti fiscali del soggetto.

L'ISA è calcolato come media aritmetica di un insieme d'indicatori elementari e rappresenta il posizionamento del contribuente rispetto a tali indicatori attribuendo al soggetto un valore di sintesi, in scala da 1 a 10, dei singoli indicatori elementari: più basso sarà il valore dell'indice, minore sarà l'affidabilità fiscale del soggetto, più alto sarà il valore, più alta sarà l'attendibilità fiscale del soggetto.


I contribuenti interessati possono indicare ulteriori componenti positivi non risultanti dalle scritture contabili, che concorrono al calcolo degli indicatori elementari, per migliorare il proprio profilo di affidabilità fiscale.

Le attività economiche (ATECO 2007) oggetto dell'indice sintetico di affidabilità fiscale BG93U sono di seguito riportate:

- 74.10.10 - Attività di design di moda e design industriale
- 74.10.90 - Altre attività di design

I criteri generali seguiti per la costruzione dell'indice sintetico di affidabilità fiscale BG93U sono riportati nell'**Allegato 88**.

Di seguito sono rappresentate le modalità di calcolo dell'indice sintetico di affidabilità fiscale BG93U per l'applicazione al singolo contribuente dal periodo di imposta 2020.



MODELLI DI BUSINESS

Ai fini della definizione degli indicatori elementari, i contribuenti interessati all'applicazione dell'ISA BG93U sono classificati in gruppi omogenei che presentano al loro interno caratteristiche il più possibile simili in termini di modalità di operare sul mercato in base al "Modello di Business" (MoB) adottato.

I modelli di business rappresentano la struttura della catena del valore alla base del processo di produzione del bene o del servizio e sono espressione delle differenze fondamentali che derivano dalle diverse articolazioni organizzative con cui tale processo viene effettuato o da specifiche competenze.

Per l'ISA BG93U i MoB individuati sono i seguenti (la numerosità indicata è riferita alle imprese e ai lavoratori autonomi della base dati di costruzione, p.i. 2018):

- **MoB 1 - Contribuenti che operano prevalentemente nell'ambito del design del prodotto industriale (industrial design)** (Numerosità: 734);
- **MoB 2 - Contribuenti che operano prevalentemente nell'ambito del design d'interni (interior design)** (Numerosità: 857);
- **MoB 3 - Contribuenti che operano prevalentemente nell'ambito di "Altre aree di design"** (Numerosità: 1.209). Contribuenti che operano prevalentemente in ambiti di design diversi da quelli del prodotto industriale, della moda, degli interni e della comunicazione;
- **MoB 4 - Contribuenti che operano prevalentemente nell'ambito del design della moda (fashion design)** (Numerosità: 1.694);
- **MoB 5 - Contribuenti che operano prevalentemente nell'ambito del design della comunicazione (graphic and communication design)** (Numerosità: 317).

Per la descrizione degli elementi che permettono l'assegnazione del contribuente ai MoB si rimanda al **Sub Allegato 57.A.A.**



INDICATORI ELEMENTARI

Gli indicatori elementari utilizzati ai fini del calcolo dell'indice sintetico di affidabilità fiscale per l'ISA BG93U sono differenziati **in due gruppi**:

1. **Indicatori elementari di affidabilità.** Tali indicatori individuano l'attendibilità di relazioni e rapporti tra grandezze di natura contabile e strutturale, tipici del settore e/o del modello organizzativo di riferimento, all'interno di specifici intervalli di valori su una scala da 1 a 10.

A questo gruppo appartengono gli indicatori elementari:

- Ricavi per addetto;
- Valore aggiunto per addetto;
- Reddito per addetto.

2. **Indicatori elementari di anomalia.** Tali indicatori segnalano la presenza di profili contabili e/o gestionali atipici rispetto al settore e/o al modello organizzativo di riferimento o evidenziano incongruenze riconducibili ad ingiustificati disallineamenti tra le informazioni dichiarate nei modelli di rilevazione dei dati per l'applicazione degli ISA, ovvero tra queste e le informazioni presenti nei modelli dichiarativi e/o in altre banche dati, con riferimento a diverse annualità d'imposta. Gli indicatori partecipano al calcolo dell'indice sintetico di affidabilità fiscale soltanto quando l'anomalia è presente; trattandosi di indicatori riferibili unicamente ad anomalie, il relativo punteggio di affidabilità fiscale viene misurato o con una scala da 1 a 5 o con il valore 1 che evidenzia la presenza di una grave anomalia.

A questo gruppo appartengono gli indicatori elementari suddivisi nelle successive sezioni:

Gestione caratteristica:

- Costo del venduto e per la produzione di servizi negativo;
- Corrispondenza delle esistenze di prodotti finiti, materie prime e merci con le relative rimanenze;
- Corrispondenza delle esistenze di opere e servizi di durata ultrannuale con le relative rimanenze;
- Copertura delle spese per dipendente;
- Analisi dell'apporto di lavoro delle figure non dipendenti;
- Assenza del numero di associati in partecipazione in presenza dei relativi utili;
- Incidenza dei costi residuali di gestione;
- Margine operativo lordo negativo.



Gestione dei beni strumentali:

- Incidenza degli ammortamenti;
- Incidenza dei costi per beni mobili acquisiti in dipendenza di contratti per locazione finanziaria.

Redditività:

- Reddito operativo negativo;
- Risultato ordinario negativo.

Gestione extra-caratteristica:

- Incidenza degli accantonamenti;
- Incidenza degli oneri finanziari netti sul reddito operativo lordo.

Le formule delle variabili e degli indicatori sono riportate nel **Sub Allegato 57.A.D.**



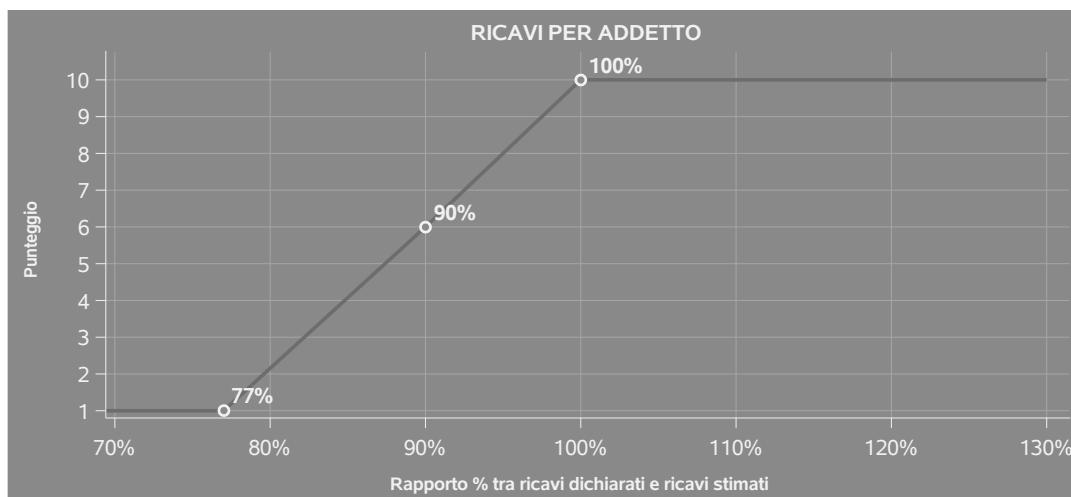
INDICATORI ELEMENTARI DI AFFIDABILITÀ

RICAVI PER ADDETTO

L'indicatore misura l'affidabilità dell'ammontare di ricavi che un'impresa consegue attraverso il processo produttivo con riferimento al contributo di ciascun addetto.

L'indicatore è calcolato come rapporto tra i ricavi dichiarati per addetto e i ricavi per addetto stimati.

A tale indicatore viene associato un punteggio che varia su una scala da 1 a 10. Quando i ricavi dichiarati sono maggiori o uguali rispetto a quelli stimati, ovvero il rapporto tra i ricavi dichiarati e i ricavi stimati presenta un valore pari o superiore ad 1, il punteggio assume valore 10; quando il citato rapporto presenta un valore pari o inferiore alla corrispondente soglia minima di riferimento¹, il punteggio assume valore 1; quando tale rapporto presenta un valore compreso nell'intervallo tra la soglia minima e massima di riferimento, il punteggio è modulato² fra 1 e 10. Nel seguente grafico, per semplicità di rappresentazione, i valori sono rappresentati in forma percentuale approssimata all'intero.




I ricavi stimati sono determinati sulla base di una funzione di regressione dei "Ricavi per addetto" i cui coefficienti e la relativa interpretazione sono riportati nel **Sub Allegato 57.A.B.**

La stima dei "Ricavi per addetto" è personalizzata per singolo contribuente sulla base di uno specifico "coefficiente individuale", che misura le differenze nella produttività delle imprese (ad

¹La soglia minima di riferimento è pari a $\exp(-0,26080)$, ovvero l'esponenziale dell'errore standard (sigma), con segno negativo, dei residui della funzione di stima dei ricavi per addetto.

²Punteggio = $1+9x\{[\text{indicatore} - \exp(-\text{sigma})]/[1 - \exp(-\text{sigma})]\}$



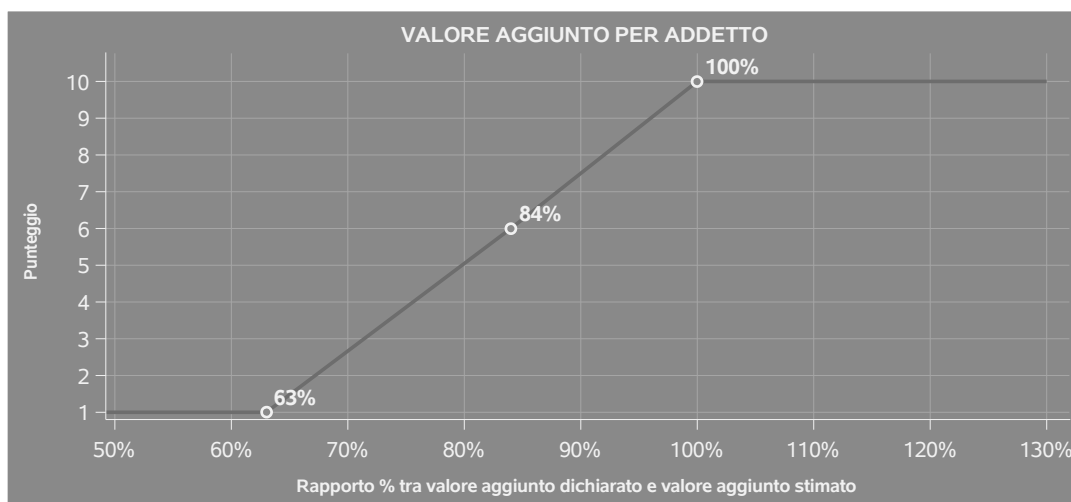
esempio, dovute a diverse abilità manageriali, potere di mercato, ecc.) e che risulta calcolato sulla base dei dati delle otto annualità di imposta precedenti relativi al medesimo contribuente. I criteri per la determinazione del coefficiente individuale sono riportati nell'**Allegato 89**.

VALORE AGGIUNTO PER ADDETTO

L'indicatore misura l'affidabilità del valore aggiunto creato con riferimento al contributo di ciascun addetto.

L'indicatore è calcolato come rapporto tra il valore aggiunto dichiarato per addetto e il valore aggiunto per addetto stimato.

A tale indicatore viene associato un punteggio che varia su una scala da 1 a 10. Quando il valore aggiunto dichiarato è maggiore o uguale rispetto a quello stimato, ovvero il rapporto tra il valore aggiunto dichiarato e il valore aggiunto stimato presenta un valore pari o superiore ad 1, il punteggio assume valore 10; quando il citato rapporto presenta un valore pari o inferiore alla corrispondente soglia minima di riferimento³, il punteggio assume valore 1; quando tale rapporto presenta un valore compreso nell'intervallo tra la soglia minima e massima di riferimento, il punteggio è modulato⁴ fra 1 e 10. Nel seguente grafico, per semplicità di rappresentazione, i valori sono rappresentati in forma percentuale approssimata all'intero.



Il valore aggiunto stimato è determinato sulla base di una funzione di regressione del "Valore aggiunto per addetto" i cui coefficienti e la relativa interpretazione sono riportati nel **Sub Allegato 57.A.C.**

³La soglia minima di riferimento è pari a $\exp(-0,46137)$, ovvero l'esponenziale dell'errore standard (sigma), con segno negativo, dei residui della funzione di stima del valore aggiunto per addetto.

⁴Punteggio = $1+9x\{[\text{indicatore} - \exp(-\text{sigma})]/[1 - \exp(-\text{sigma})]\}$



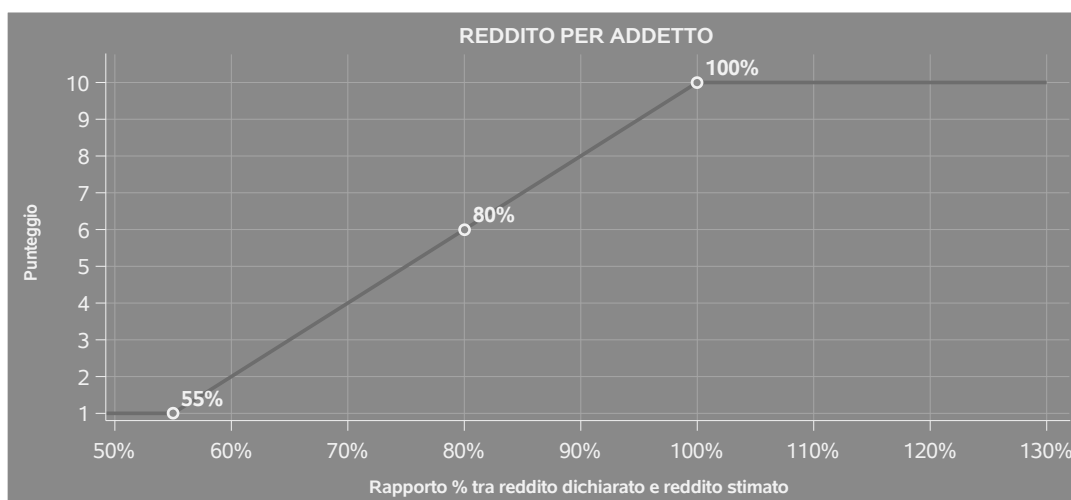
La stima del "Valore aggiunto per addetto" è personalizzata per singolo contribuente sulla base di uno specifico "coefficiente individuale", che misura le differenze nella produttività delle imprese (ad esempio, dovute a diverse abilità manageriali, potere di mercato, ecc.) e che risulta calcolato sulla base dei dati delle otto annualità di imposta precedenti relativi al medesimo contribuente. I criteri per la determinazione del coefficiente individuale sono riportati nell'**Allegato 89**.

REDDITO PER ADDETTO

L'indicatore misura l'affidabilità del reddito che un soggetto economico realizza in un determinato periodo di tempo con riferimento al contributo di ciascun addetto.

L'indicatore è calcolato come rapporto tra il reddito dichiarato per addetto e il reddito per addetto stimato.


A tale indicatore viene associato un punteggio che varia su una scala da 1 a 10. Quando il reddito dichiarato è maggiore o uguale rispetto a quello stimato ovvero il rapporto tra reddito dichiarato e reddito stimato presenta un valore pari o superiore ad 1, il punteggio assume valore 10; quando il citato rapporto presenta un valore pari o inferiore alla corrispondente soglia minima di riferimento⁵ o il reddito dichiarato è negativo, il punteggio assume valore 1; quando tale rapporto presenta un valore compreso nell'intervallo tra la soglia minima e massima di riferimento, il punteggio è modulato⁶ fra 1 e 10. Nel seguente grafico, per semplicità di rappresentazione, i valori sono rappresentati in forma percentuale approssimata all'intero.



⁵La soglia minima di riferimento è pari a $\exp(-0,59363)$, ovvero l'esponenziale della deviazione standard (σ), con segno negativo, del logaritmo del rapporto tra reddito per addetto dichiarato e reddito per addetto dichiarato più la differenza tra valore aggiunto per addetto stimato e dichiarato.

⁶Punteggio = $1+9x\{[\text{indicatore} - \exp(-\sigma)]/[1 - \exp(-\sigma)]\}$

Il reddito stimato è pari alla somma del reddito dichiarato e dell'eventuale maggior valore aggiunto stimato.



INDICATORI ELEMENTARI DI ANOMALIA

GESTIONE CARATTERISTICA

COSTO DEL VENDUTO E PER LA PRODUZIONE DI SERVIZI NEGATIVO

L'indicatore evidenzia situazioni di anomalia relative al costo del venduto e per la produzione di servizi.

Nel caso in cui tale costo sia negativo, l'indicatore è **applicato** e il relativo punteggio assume valore 1.

CORRISPONDENZA DELLE ESISTENZE DI PRODOTTI FINITI, MATERIE PRIME E MERCI CON LE RELATIVE RIMANENZE

L'indicatore monitora la corrispondenza tra il valore delle "Esistenze iniziali relative a merci, prodotti finiti, materie prime e sussidiarie, semilavorati e ai servizi non di durata ultrannuale", comprensive di quelle relative a prodotti soggetti ad aggio o ricavo fisso, e le relative rimanenze finali dichiarate per il periodo di imposta precedente.

Nel caso in cui la differenza, in valore assoluto, tra i due importi sia superiore a 100 euro più il 5% delle rimanenze finali dell'anno precedente, l'indicatore è **applicato** e il relativo punteggio assume valore 1.

L'indicatore è **applicabile** solo se per il periodo di imposta precedente il contribuente ha applicato gli indici sintetici di affidabilità fiscale per una attività di impresa.

CORRISPONDENZA DELLE ESISTENZE DI OPERE E SERVIZI DI DURATA ULTRANNUALE CON LE RELATIVE RIMANENZE

L'indicatore monitora la corrispondenza tra il valore delle "Esistenze iniziali relative ad opere, forniture e servizi di durata ultrannuale" e le relative rimanenze finali dichiarate per il periodo di imposta precedente.

Nel caso in cui la differenza, in valore assoluto, tra i due importi sia superiore a 100 euro più il 5% delle rimanenze finali dell'anno precedente, l'indicatore è **applicato** e il relativo punteggio assume valore 1.

L'indicatore è **applicabile** solo se per il periodo di imposta precedente il contribuente ha applicato gli indici sintetici di affidabilità fiscale per una attività di impresa.



COPERTURA DELLE SPESE PER DIPENDENTE

L'indicatore verifica che l'impresa generi un valore aggiunto per addetto coerente con le spese per dipendente.

L'indicatore è **calcolato** come rapporto tra le spese per dipendente e il valore aggiunto per addetto⁷. Le spese per dipendente sono calcolate come rapporto tra le "Spese per lavoro dipendente e per altre prestazioni diverse da lavoro dipendente afferenti l'attività dell'impresa", al netto delle "Spese per prestazioni rese da professionisti esterni", delle "Spese per collaboratori coordinati e continuativi" e delle "Spese per compensi corrisposti ai soci per l'attività di amministratore (società di persone)", e il numero dipendenti.

Nel caso in cui il rapporto tra le spese per dipendente e il valore aggiunto per addetto assuma valori superiori all'unità l'indicatore è **applicato** e il relativo punteggio assume valore 1.

ANALISI DELL'APPORTO DI LAVORO DELLE FIGURE NON DIPENDENTI

L'indicatore monitora la corretta compilazione dell'apporto di lavoro delle figure non dipendenti.

A tal fine, per ciascuna figura di addetto non dipendente (collaboratori familiari, familiari diversi, associati in partecipazione, soci amministratori, soci non amministratori) e a seconda della natura giuridica dell'impresa di appartenenza, è stato definito un valore percentuale minimo di apporto di lavoro per addetto, differenziato per numero di addetti per figura di addetto non dipendente (si veda la tabella seguente).

Tale valore rappresenta la soglia minima di riferimento dell'apporto di lavoro delle figure non dipendenti.

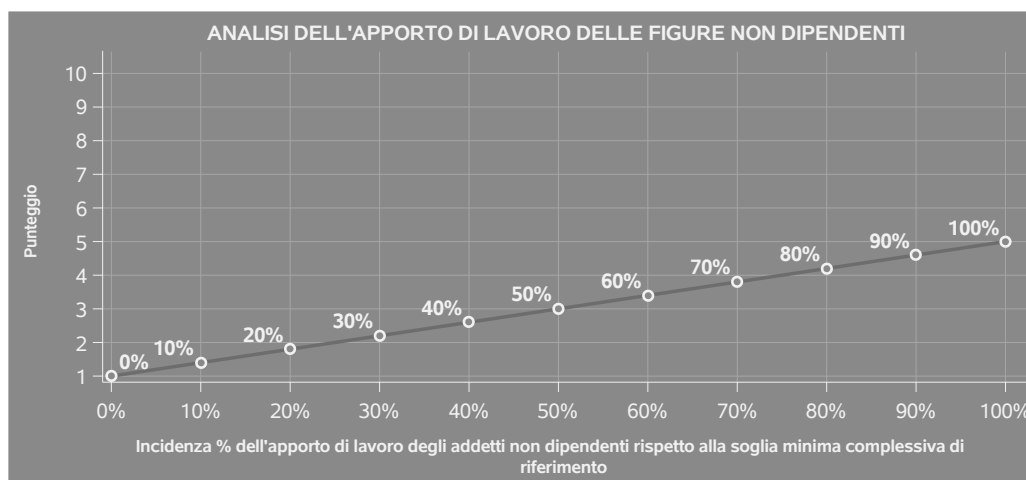
Soglia minima percentuale di apporto di lavoro per addetto delle figure non dipendenti

NATURA GIURIDICA	Numero addetti per figura	COLLABORATORI FAMILIARI	FAMILIARI DIVERSI	ASSOCIATI IN PARTECIPAZIONE	SOCI AMMINISTRATORI	SOCI NON AMMINISTRATORI
Persone fisiche	1	50	30	10		
	2	50	30	8		
	3	50	30	5		
	4	50	30	3		
	5	50	30	2		
	>5	50	30	1		
Società di persone	1		30	10	100	20
	2		30	8	75	15
	3		30	5	67	13
	4		30	3	63	13
	5		30	2	60	8
	>5		30	1	50	4
Società di capitali e enti non commerciali	1		30	10	50	10
	2		30	8	38	8
	3		30	5	33	5
	4		30	3	31	3
	5		30	2	28	2
	>5		30	1	16	1

⁷Quando il denominatore dell'indicatore "Copertura delle spese per dipendente" è non positivo, l'indicatore **non è applicato**.



Nel caso in cui la percentuale complessiva di apporto di lavoro degli addetti non dipendenti dichiarata sia inferiore alla soglia minima complessiva di riferimento, l'indicatore è **applicato** e il relativo punteggio⁸ assume un valore compreso tra 1 e 5, come da grafico successivo.



ASSENZA DEL NUMERO DI ASSOCIATI IN PARTECIPAZIONE IN PRESENZA DEI RELATIVI UTILI

L'indicatore evidenzia situazioni di anomalia nei casi di mancata dichiarazione dell'apporto di lavoro degli "Associati in partecipazione" in presenza degli "Utili spettanti agli associati in partecipazione con apporti di solo lavoro".

Nel caso in cui si verifichi tale anomalia, l'indicatore è **applicato** e il relativo punteggio assume valore 1.

INCIDENZA DEI COSTI RESIDUALI DI GESTIONE

L'indicatore verifica che le voci di costo relative agli oneri diversi di gestione e alle altre componenti negative costituiscano una plausibile componente residuale di costo.

L'indicatore è **calcolato** come rapporto percentuale tra i costi residuali di gestione e i costi totali.

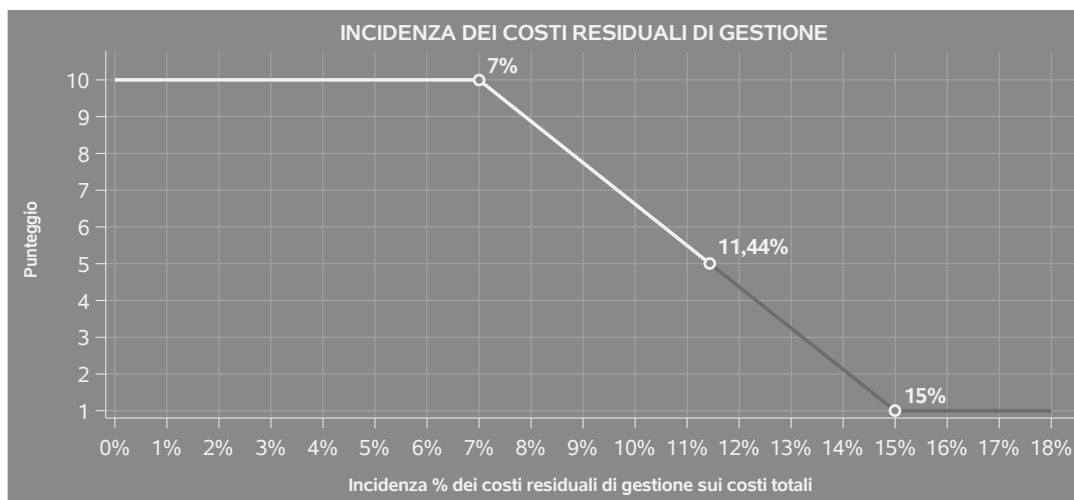
Qualora i costi totali siano uguali a zero, l'indicatore non è **applicabile**.

All'indicatore "Incidenza dei costi residuali di gestione" viene associato un punteggio che varia su una scala da 1 a 10. Quando l'indicatore presenta un valore pari o inferiore alla corrispondente soglia minima di riferimento, il punteggio assume valore 10; quando l'indicatore presenta un valore pari o superiore alla corrispondente soglia massima di riferimento, il punteggio assume valore 1; quando

⁸Punteggio = 1+4 x(apporto di lavoro degli addetti non dipendenti/soglia minima complessiva di riferimento)



l'indicatore presenta un valore compreso nell'intervallo tra la soglia minima e massima di riferimento, il punteggio è modulato⁹ fra 1 e 10.



L'indicatore è **applicato** quando il relativo punteggio è non superiore a 5.

MARGINE OPERATIVO LORDO NEGATIVO

L'indicatore evidenzia situazioni di anomalia relative al margine operativo lordo.

Nel caso in cui detto margine sia negativo e il valore aggiunto sia positivo, l'indicatore è **applicato** e il relativo punteggio assume valore 1.

GESTIONE DEI BENI STRUMENTALI

INCIDENZA DEGLI AMMORTAMENTI

L'indicatore verifica la coerenza tra ammortamenti per beni mobili strumentali e relativo valore.

L'indicatore è **calcolato** come rapporto percentuale tra gli ammortamenti per beni mobili strumentali, al netto dei beni di costo unitario non superiore a 516,46 euro e il valore dei beni strumentali mobili in proprietà, al netto dei beni di costo unitario non superiore a 516,46 euro, parametrato alla quota di mesi di attività nel corso del periodo di imposta (numero di mesi di attività nel corso del periodo di imposta / 12).

Nel caso in cui il valore dell'indicatore sia superiore al valore della soglia massima di riferimento

⁹Punteggio = $10 - 9 \times \frac{(\text{indicatore} - \text{soglia minima})}{(\text{soglia massima} - \text{soglia minima})}$



(25%), l'indicatore è **applicato** e il relativo punteggio assume valore 1.

Qualora l'importo degli ammortamenti per beni mobili strumentali, al netto dei beni di costo unitario non superiore a 516,46 euro, sia positivo e il valore dei beni strumentali mobili in proprietà, al netto dei beni di costo unitario non superiore a 516,46 euro, sia pari a zero, l'indicatore è **applicato** e il relativo punteggio assume valore 1.

INCIDENZA DEI COSTI PER BENI MOBILI ACQUISITI IN DIPENDENZA DI CONTRATTI PER LOCAZIONE FINANZIARIA

L'indicatore verifica la coerenza tra canoni di leasing e valore dei relativi beni strumentali acquisiti in leasing.

L'indicatore è **calcolato** come rapporto percentuale tra i "Canoni per beni mobili acquisiti in dipendenza di contratti di locazione finanziaria, ad esclusione dei canoni di leasing fiscalmente deducibili oltre il periodo di durata del contratto", e il "Valore dei beni strumentali mobili relativo a beni acquisiti in dipendenza di contratti di locazione finanziaria", parametrato alla quota di mesi di attività nel corso del periodo di imposta (numero di mesi di attività nel corso del periodo di imposta/12).

Nel caso in cui il valore dell'indicatore sia superiore al valore della soglia massima di riferimento (55%), l'indicatore è **applicato** e il relativo punteggio assume valore 1.

Qualora i "Canoni per beni mobili acquisiti in dipendenza di contratti di locazione finanziaria, ad esclusione dei canoni di leasing fiscalmente deducibili oltre il periodo di durata del contratto", siano positivi e il "Valore dei beni strumentali mobili relativo a beni acquisiti in dipendenza di contratti di locazione finanziaria" sia pari a zero, l'indicatore è **applicato** e il relativo punteggio assume valore 1.

REDDITIVITÀ

REDDITO OPERATIVO NEGATIVO

L'indicatore intercetta le situazioni in cui il reddito operativo è minore di zero.

Qualora si verifichi questa condizione e il margine operativo lordo sia positivo, l'indicatore è **applicato** e il relativo punteggio assume valore 1.

RISULTATO ORDINARIO NEGATIVO

L'indicatore intercetta le situazioni in cui il risultato ordinario è minore di zero.

Qualora si verifichi questa condizione, l'indicatore è **applicato** e il relativo punteggio assume valore 1.



GESTIONE EXTRA-CARATTERISTICA

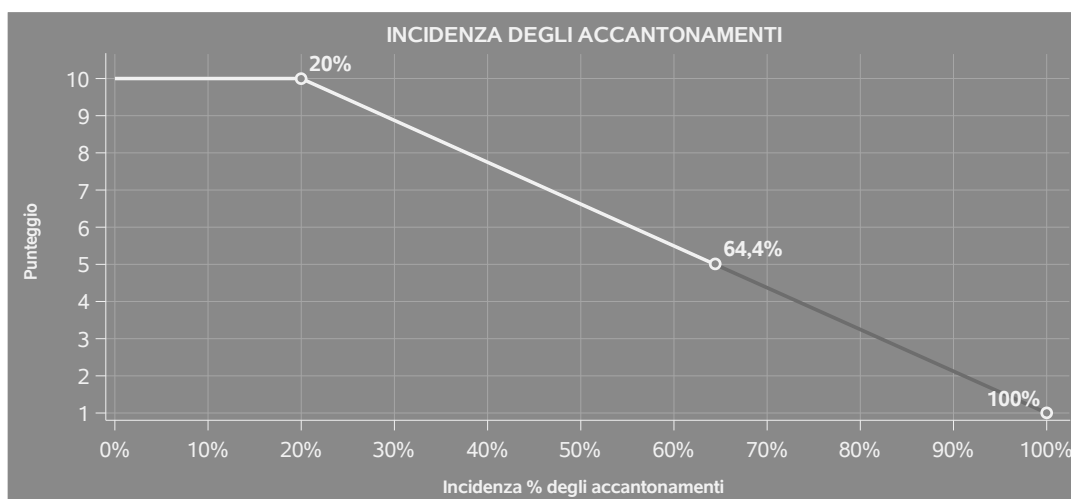
INCIDENZA DEGLI ACCANTONAMENTI

L'indicatore verifica la plausibilità degli accantonamenti rispetto alla capacità dell'impresa di produrre reddito attraverso la propria gestione caratteristica.

L'indicatore è **calcolato** come rapporto percentuale tra gli "Accantonamenti" e il margine operativo lordo.

Qualora gli "Accantonamenti" siano uguali a zero, l'indicatore non è **applicabile**.

All'indicatore "Incidenza degli accantonamenti" viene associato un punteggio che varia su una scala da 1 a 10. Quando l'indicatore presenta un valore pari o inferiore alla corrispondente soglia minima di riferimento (**20%**), il punteggio assume valore 10; quando l'indicatore presenta un valore pari o superiore alla corrispondente soglia massima di riferimento (**100%**), il punteggio assume valore 1; quando l'indicatore presenta un valore compreso nell'intervallo tra la soglia minima e massima di riferimento, il punteggio è modulato¹⁰ fra 1 e 10.



L'indicatore è **applicato** quando il relativo punteggio è non superiore a 5.

Qualora il margine operativo lordo sia non positivo, l'indicatore è **applicato** ed assume punteggio pari ad 1.

¹⁰Punteggio = $10 - 9 \times \frac{(\text{indicatore} - \text{soglia minima})}{(\text{soglia massima} - \text{soglia minima})}$



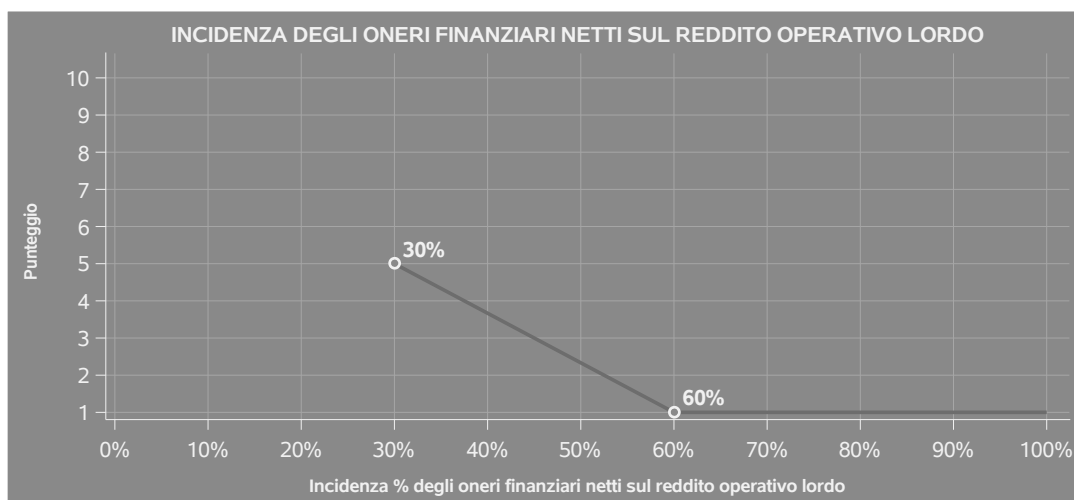
INCIDENZA DEGLI ONERI FINANZIARI NETTI SUL REDDITO OPERATIVO LORDO

L'indicatore verifica la plausibilità dell'indebitamento finanziario dell'impresa, permettendo di evidenziare eventuali squilibri tra la gestione operativa (comprensiva di ammortamenti e canoni per beni mobili acquisiti in dipendenza di contratti di locazione finanziaria) e la gestione finanziaria.

L'indicatore è **calcolato** come rapporto percentuale tra gli oneri finanziari netti e il reddito operativo lordo.

Qualora gli oneri finanziari netti siano non positivi, l'indicatore non è **applicabile**.


All'indicatore "Incidenza degli oneri finanziari netti sul reddito operativo lordo" viene associato un punteggio che varia su una scala da 1 a 5. Quando l'indicatore presenta un valore pari o superiore alla corrispondente soglia massima di riferimento (**60%**) il punteggio assume valore 1; quando l'indicatore presenta un valore superiore alla soglia minima (**30%**) e inferiore alla soglia massima di riferimento, il punteggio è modulato¹¹ fra 1 e 5.



Qualora il reddito operativo lordo sia non positivo l'indicatore è **applicato** e assume punteggio pari ad 1.

In assenza di anomalia, l'indicatore non è applicato e il relativo punteggio di affidabilità non è calcolato.

¹¹Punteggio = 5 - 4 x [(indicatore - soglia minima)/(soglia massima - soglia minima)]



SUB ALLEGATI

SUB ALLEGATO 57.A.A - ASSEGNAZIONE AI MOB

In fase di applicazione, per l'assegnazione dei contribuenti ai MoB viene utilizzata una combinazione di due tecniche statistiche di tipo multivariato (analisi fattoriali e modelli di mistura finita) che utilizza le seguenti variabili:

Analisi fattoriale	Nome variabile	Descrizione variabile
Struttura dei ricavi/compensi	MAX_DESIGN_IND_P	Prevalenza design del Prodotto Industriale
	MAX_DESIGN_INT_P	Prevalenza design d'Interni
	MAX_DESIGN_MODA_P	Prevalenza design della Moda
	MAX_DESIGN_COM_P	Prevalenza design della Comunicazione

Sulla base di tali variabili, il contribuente viene assegnato ad uno o più MoB attraverso l'attribuzione di una probabilità di appartenenza, come descritto nell'**Allegato 88**.

Le matrici ed i vettori per il calcolo delle probabilità di appartenenza ai MoB sono riportati nell'**Allegato 90**.



SUB ALLEGATO 57.A.B - FUNZIONE "RICAVI PER ADDETTO"

Di seguito viene riportato l'elenco delle variabili e dei coefficienti della funzione di regressione "Ricavi per addetto", con la spiegazione dei coefficienti.

VARIABILI	COEFFICIENTE	INTERPRETAZIONE DEL COEFFICIENTE STIMATO
INPUT PRODUTTIVI	(*)	Un aumento dell'1% della variabile determina un aumento dello 0,05% del Ricavo stimato
	(*)	Un aumento dell'1% della variabile determina un aumento dello 0,07% del Ricavo stimato
	(*)	Un aumento dell'1% della variabile determina un aumento dello 0,05% del Ricavo stimato
	(*)	Un aumento dell'1% della variabile determina una diminuzione dello 0,07% del Ricavo stimato
	(*)	Un aumento dell'1% della variabile determina un aumento dello 0,42% del Ricavo stimato
	(*)	Un aumento dell'1% della variabile determina un aumento dello 0,29% del Ricavo stimato
	(*)	Un aumento dell'1% della variabile determina un aumento dello 0,05% del Ricavo stimato
	(*)	Un aumento dell'1% della variabile determina un aumento dello 0,05% del Ricavo stimato



VARIABILI STRUTTURALI	VARIABILI	COEFFICIENTE	INTERPRETAZIONE DEL COEFFICIENTE STIMATO
	Progettazione dell'aspetto formale, funzionale e prestazionale del prodotto / 100	0,053901156148252	Un aumento dell'1% della variabile determina un aumento dello 0,05% del Ricavo stimato
	(Tipologia di attività: Ideazione e realizzazione di strategie/format/rappresentazioni per la comunicazione e promozione del prodotto/servizio) / 100	0,051345923717585	Un aumento dell'1% della variabile determina un aumento dello 0,05% del Ricavo stimato
	(Tipologia di attività: Design artigianale (vendita prodotti di design di propria ideazione e produzione)) / 100	-0,028595271612717	Un aumento dell'1% della variabile determina una diminuzione dello 0,03% del Ricavo stimato
	(Tipologia di attività: Attività di designer svolta presso studi/strutture di terzi (remunerata a forfait)) / 100	0,124732526426647	Un aumento dell'1% della variabile determina un aumento dello 0,12% del Ricavo stimato
	Tipologia di attività: Consulenza / 100	0,073644070137358	Un aumento dell'1% della variabile determina un aumento dello 0,07% del Ricavo stimato
	Rilevanza del committente principale / 100	0,074210453465115	Un aumento dell'1% della variabile determina un aumento dello 0,07% del Ricavo stimato



VARIABILI	COEFFICIENTE	INTERPRETAZIONE DEL COEFFICIENTE STIMATO
MODELLI DI BUSINESS (MoB)		
Probabilità di appartenenza al MoB 1 — Contribuenti che operano prevalentemente nell'ambito del design del prodotto industriale (industrial design)	-0,043053696171864	L'appartenenza al MoB determina una diminuzione del 4,31% del Ricavo stimato
Probabilità di appartenenza al MoB 2 — Contribuenti che operano prevalentemente nell'ambito del design d'interni (interior design)	-0,056404223718374	L'appartenenza al MoB determina una diminuzione del 5,64% del Ricavo stimato
Probabilità di appartenenza al MoB 3 — Contribuenti che operano prevalentemente nell'ambito di "Altre aree di design"	-0,065129059187081	L'appartenenza al MoB determina una diminuzione del 6,51% del Ricavo stimato
Probabilità di appartenenza al MoB 5 — Contribuenti che operano prevalentemente nell'ambito del design della comunicazione (graphic and communication design)	-0,085585897697195	L'appartenenza al MoB determina una diminuzione dell'8,56% del Ricavo stimato
VARIABILI TERRITORIALI		
Territorialità generale a livello provinciale relativa ai gruppi 2 o 5	-0,263719128239004	L'appartenenza ai gruppi territoriali considerati determina una diminuzione del 26,37% del Ricavo stimato
MISURE DI CICLO DI SETTORE		
Andamento della media dei ricavi del settore	0,109232393064609	Una diminuzione dell'1% della variabile di ciclo economico determina una flessione dello 0,11% del Ricavo stimato



	VARIABILI		COEFFICIENTE	INTERPRETAZIONE DEL COEFFICIENTE STIMATO
ECONOMIE DI SCALA E/O SOSTITUZIONE	Addetti	(**)	-0,188168593700178	Un aumento dell'1% della variabile determina una diminuzione dello 0,19% del Ricavo stimato
	(Costi produttivi) elevato a 2	(*)	0,032799225103679	Un aumento dell'1% della variabile determina un aumento dello 0,03% del Ricavo stimato
INTERCETTA	Valore dell'intercetta del modello di stima		2,156883167085374	
Coefficiente di rivalutazione			1,011795924868616	
Coefficiente individuale	Vedasi Allegato 89			

(*) Le variabili contabili (XC) sono utilizzate in stima come $LN[1+XC/(N^{\text{addetti}} \times 1.000)]$ o $LN[1+MIN\{XC/(N^{\text{addetti}} \times 1.000), \text{quota valore in migliaia pro capite}\}]$

(**) Le variabili numeriche (XN) sono utilizzate in stima come $LN[1+XN/(N^{\text{addetti}})]$ o $LN[1+MIN\{XN/(N^{\text{addetti}}), \text{quota valore pro capite}\}]$

(***) La variabile relativa al numero degli addetti è utilizzata in stima come $LN(1+N^{\text{addetti}})$

(****) Ciascuna variabile (XS) del prodotto è utilizzata in stima come $LN(1+XS)$

Le variabili dipendenti sono utilizzate in stima come $LN[1+YC/(N^{\text{addetti}} \times 1.000)]$, dove: YC è uguale a Ricavi oppure Compensi oppure Valore aggiunto.

Le misure di ciclo settoriale relative al periodo di imposta di applicazione saranno pubblicate con apposito Decreto ai sensi dell'art. 9-bis comma 2 del DL 50 del 24 aprile 2017 convertito nella Legge n. 96 del 21 giugno 2017.



SUB ALLEGATO 57.A.C - FUNZIONE "VALORE AGGIUNTO PER ADDETTO"

Di seguito viene riportato l'elenco delle variabili e dei coefficienti della funzione di regressione "Valore aggiunto per addetto", con la spiegazione dei coefficienti.

	VARIABILI	COEFFICIENTE	INTERPRETAZIONE DEL COEFFICIENTE STIMATO
INPUT PRODUTTIVI	Valore dei beni strumentali	(*) 0,084524515585311	Un aumento dell'1% della variabile determina un aumento dello 0,08% del VA stimato
	Ammortamenti per beni mobili strumentali	(*) 0,12410787376769	Un aumento dell'1% della variabile determina un aumento dello 0,12% del VA stimato
	Canoni relativi a beni immobili	(*) -0,031615979504189	Un aumento dell'1% della variabile determina una diminuzione dello 0,03% del VA stimato
	Incrementi di immobilizzazioni per lavori interni	(*) -0,127764816196555	Un aumento dell'1% della variabile determina una diminuzione dello 0,13% del VA stimato
	Costo per servizi al netto dei compensi corrisposti ai soci per l'attività di amministratore (società ed enti soggetti all'Ires)	(*) 0,236907595460387	Un aumento dell'1% della variabile determina un aumento dello 0,24% del VA stimato
	Canoni per beni mobili acquisiti in dipendenza di contratti di locazione non finanziaria e di noleggio	(*) 0,048133685724263	Un aumento dell'1% della variabile determina un aumento dello 0,05% del VA stimato



VARIABILI	VARIABILI	COEFFICIENTE	INTERPRETAZIONE DEL COEFFICIENTE STIMATO
	Costo del venduto e per la produzione di servizi	0,067112634154869	Un aumento dell'1% della variabile determina un aumento dello 0,07% del VA stimato
	Spese per lavoro dipendente al netto dei compensi corrisposti ai soci per l'attività di amministratore	0,253288935033425	Un aumento dell'1% della variabile determina un aumento dello 0,25% del VA stimato
	Quota dei Collaboratori familiari e dei Soci, escluso il primo, e/o associati	0,292752343332707	Un aumento dell'1% della variabile determina un aumento dello 0,29% del VA stimato
VARIABILI STRUTTURALI	Progettazione dell'aspetto formale, funzionale e prestazionale del prodotto / 100	0,093842196889833	Un aumento dell'1% della variabile determina un aumento dello 0,09% del VA stimato
	(Tipologia di attività: Ideazione e realizzazione di strategie/format/rappresentazioni per la comunicazione e promozione del prodotto/servizio) / 100	0,096665230396735	Un aumento dell'1% della variabile determina un aumento dello 0,10% del VA stimato
	(Tipologia di attività: Design artigianale (vendita prodotti di design di propria ideazione e produzione)) / 100	-0,093390991017227	Un aumento dell'1% della variabile determina una diminuzione dello 0,09% del VA stimato
	(Tipologia di attività: Attività di designer svolta presso studi/strutture di terzi (remunerata a forfait)) / 100	0,203909254353099	Un aumento dell'1% della variabile determina un aumento dello 0,20% del VA stimato



	VARIABILI		COEFFICIENTE	INTERPRETAZIONE DEL COEFFICIENTE STIMATO
	Tipologia di attività: Consulenza / 100		0,128334109132348	Un aumento dell'1% della variabile determina un aumento dello 0,13% del VA stimato
	Rilevanza del committente principale / 100		0,137119777784127	Un aumento dell'1% della variabile determina un aumento dello 0,14% del VA stimato
MODELLI DI BUSINESS (MoB)	Probabilità di appartenenza al MoB 1 — Contribuenti che operano prevalentemente nell'ambito del design del prodotto industriale (industrial design)		-0,08193359158445	L'appartenenza al MoB determina una diminuzione dell'8,19% del VA stimato
	Probabilità di appartenenza al MoB 2 — Contribuenti che operano prevalentemente nell'ambito del design d'interni (interior design)		-0,14725532243202	L'appartenenza al MoB determina una diminuzione del 14,73% del VA stimato
	Probabilità di appartenenza al MoB 3 — Contribuenti che operano prevalentemente nell'ambito di "Altre aree di design"		-0,125437936731519	L'appartenenza al MoB determina una diminuzione del 12,54% del VA stimato
	Probabilità di appartenenza al MoB 5 — Contribuenti che operano prevalentemente nell'ambito del design della comunicazione (graphic and communication design)		-0,127969730955705	L'appartenenza al MoB determina una diminuzione del 12,80% del VA stimato



VARIABILI	VARIABILI	COEFFICIENTE	INTERPRETAZIONE DEL COEFFICIENTE STIMATO
VARIABILI TERRITORIALI	Territorialità generale a livello provinciale relativa ai gruppi 2 o 5	-0,331051007929686	L'appartenenza ai gruppi territoriali considerati determina una diminuzione del 33,11% del VA stimato
MISURE DI CICLO DI SETTORE	Andamento della media dei ricavi del settore	0,214984854450949	Una diminuzione dell'1% della variabile di ciclo economico determina una flessione dello 0,21% del VA stimato
ECONOMIE DI SCALA E/O SOSTITUZIONE	(Costo del venduto e per la produzione di servizi) x (Costo per servizi al netto dei compensi corrisposti ai soci per l'attività di amministratore (società ed enti soggetti all'Ires))	(***) -0,000934566072196	Un aumento dell'1% della variabile determina una diminuzione dello 0,001% del VA stimato
	(Spese per lavoro dipendente al netto dei compensi corrisposti ai soci per l'attività di amministratore) x (Costo per servizi al netto dei compensi corrisposti ai soci per l'attività di amministratore (società ed enti soggetti all'Ires))	(***) -0,00274069116326	Un aumento dell'1% della variabile determina una diminuzione dello 0,003% del VA stimato
INTERCETTA	Valore dell'intercetta del modello di stima	1,943921840476136	
Coefficiente di rivalutazione		1,081049505260031	
Coefficiente individuale	Vedasi Allegato 89		



(*) Le variabili contabili (XC) sono utilizzate in stima come $LN[1 + XC / (N^{\text{addetti}} \times 1.000)]$ o $LN[1 + \text{MIN}[XC / (N^{\text{addetti}} \times 1.000), \text{quota valore in migliaia pro capite}]]$

(**) Le variabili numeriche (XN) sono utilizzate in stima come $LN[1 + XN / (N^{\text{addetti}})]$ o $LN[1 + \text{MIN}[XN / (N^{\text{addetti}}), \text{quota valore pro capite}]]$

(***) La variabile relativa al numero degli addetti è utilizzata in stima come $LN(1 + N^{\text{addetti}})$

(****) Ciascuna variabile (XS) del prodotto è utilizzata in stima come $LN(1 + XS)$

Le variabili dipendenti sono utilizzate in stima come $LN[1 + YC / (N^{\text{addetti}} \times 1.000)]$, dove: YC è uguale a Ricavi oppure Compensi oppure Valore aggiunto.

Le misure di ciclo settoriale relative al periodo di imposta di applicazione saranno pubblicate con apposito Decreto ai sensi dell'art. 9-bis comma 2 del DL 50 del 24 aprile 2017 convertito nella Legge n. 96 del 21 giugno 2017.



SUB ALLEGATO 57.A.D - FORMULE DELLE VARIABILI E DEGLI INDICATORI

Di seguito sono riportate le formule delle variabili e degli indicatori economico-contabili utilizzati nell'ISA BG93U:

Addetti¹² **(ditte individuali)** = Titolare + Numero dipendenti + Numero collaboratori coordinati e continuativi che prestano attività prevalentemente nell'impresa + Numero collaboratori dell'impresa familiare e coniuge dell'azienda coniugale + Numero familiari diversi che prestano attività nell'impresa + Numero associati in partecipazione.

Addetti (società) = Numero dipendenti + Numero collaboratori coordinati e continuativi che prestano attività prevalentemente nell'impresa + Numero familiari diversi che prestano attività nell'impresa + Numero associati in partecipazione + Numero soci amministratori + Numero soci non amministratori + Numero amministratori non soci.


Ammortamenti per beni mobili strumentali, al netto dei beni di costo unitario non superiore a 516,46 euro = Ammortamenti per beni mobili strumentali - Spese per l'acquisto di beni strumentali mobili di costo unitario non superiore a 516,46 euro.

Costi produttivi = Costo del venduto e per la produzione di servizi + Costo per servizi - Compensi corrisposti ai soci per l'attività di amministratore (società ed enti soggetti all'IRES) + Canoni per beni mobili acquisiti in dipendenza di contratti di locazione non finanziaria e di noleggio + Spese per lavoro dipendente e per altre prestazioni diverse da lavoro dipendente afferenti l'attività dell'impresa - Compensi corrisposti ai soci per l'attività di amministratore (società di persone).

Costi residuali di gestione = Oneri diversi di gestione ed altre componenti negative - Perdite su crediti - Utili spettanti agli associati in partecipazione con apporti di solo lavoro - Maggiorazioni fiscali - Componenti negativi derivanti da trasferimenti di azienda o di rami di azienda - Minusvalenze derivanti da operazioni di riconversione produttiva, ristrutturazione o ridimensionamento produttivo, espropri o nazionalizzazioni di beni, alienazione di beni non strumentali all'attività produttiva - Quote di accantonamento annuale al TFR per forme pensionistiche complementari e somme erogate agli iscritti ai fondi di previdenza del personale dipendente - Oneri per imposte e tasse.

Costi totali = Costi produttivi + Oneri diversi di gestione ed altre componenti negative - Perdite su crediti - Utili spettanti agli associati in partecipazione con apporti di solo lavoro - Maggiorazioni fiscali - Componenti negativi derivanti da trasferimenti di azienda o di rami di azienda - Minusvalenze derivanti da operazioni di riconversione produttiva, ristrutturazione o ridimensionamento produttivo, espropri o nazionalizzazioni di beni, alienazione di beni non strumentali all'attività produttiva - Quote di accantonamento annuale al TFR per forme pensionistiche complementari e somme erogate agli iscritti ai fondi di previdenza del personale dipendente - Oneri per imposte e tasse.

¹²Il titolare è pari a uno. Il numero collaboratori dell'impresa familiare e coniuge dell'azienda coniugale, il numero familiari diversi che prestano attività nell'impresa, il numero associati in partecipazione, il numero soci amministratori e il numero soci non amministratori sono pari alla relativa percentuale di lavoro prestato diviso 100. Il numero collaboratori coordinati e continuativi che prestano attività prevalentemente nell'impresa, il numero amministratori non soci e il titolare sono rideterminati in base alla durata dell'attività pari al numero di mesi di attività nel corso del periodo di imposta diviso 12. Il numero addetti non può essere inferiore a ("Numero di mesi di attività nel corso del periodo di imposta" diviso 12).



Costo del venduto e per la produzione di servizi¹³ = [Esistenze iniziali relative a merci, prodotti finiti, materie prime e sussidiarie, semilavorati e ai servizi non di durata ultrannuale + Costi per l'acquisto di materie prime, sussidiarie, semilavorati e merci e per la produzione di servizi - Beni distrutti o sottratti relativi a materie prime, sussidiarie, semilavorati, merci e prodotti finiti] - Rimanenze finali relative a merci, prodotti finiti, materie prime e sussidiarie, semilavorati e ai servizi non di durata ultrannuale.

Margine operativo lordo = Valore aggiunto - (Spese per lavoro dipendente e per altre prestazioni diverse da lavoro dipendente afferenti l'attività dell'impresa - Spese per prestazioni rese da professionisti esterni - Compensi corrisposti ai soci per l'attività di amministratore (società di persone)).

Numero dipendenti = (Numero delle giornate retribuite - Numero delle giornate di sospensione, C.I.G. e simili del personale dipendente) diviso 312.

Oneri finanziari netti = Interessi e altri oneri finanziari - Risultato della gestione finanziaria.

Prevalenza design del Prodotto Industriale = Macro Aree Specialistiche: Design del Prodotto Industriale (Industrial design) se Macro Aree Specialistiche: Design del Prodotto Industriale (Industrial design) è pari a Specializzazione massima; altrimenti assume valore pari a zero.

Prevalenza design della Comunicazione = Macro Aree Specialistiche: Design della Comunicazione (Graphic and Communication design) se Macro Aree Specialistiche: Design della Comunicazione (Graphic and Communication design) è pari a Specializzazione massima; altrimenti assume valore pari a zero.

Prevalenza design della Moda = Macro Aree Specialistiche: Design della Moda (Fashion design) se Macro Aree Specialistiche: Design della Moda (Fashion design) è pari a Specializzazione massima; altrimenti assume valore pari a zero.


Prevalenza design d'Interni = Macro Aree Specialistiche: Design d'Interni (Interior design) se Macro Aree Specialistiche: Design d'Interni (Interior design) è pari a Specializzazione massima; altrimenti assume valore pari a zero.

Progettazione dell'aspetto formale, funzionale e prestazionale del prodotto = Tipologia di attività: Progettazione dell'aspetto formale del prodotto + Progettazione dell'aspetto funzionale e prestazionale del prodotto.

Quota dei Collaboratori familiari e dei Soci, escluso il primo, e/o associati = [Numero collaboratori dell'impresa familiare e coniuge dell'azienda coniugale + Numero familiari diversi che prestano attività nell'impresa + Numero associati in partecipazione + (Numero soci amministratori + Numero soci non amministratori) escluso il primo socio¹⁴]/(Addetti).

¹³Ad esclusione dell'utilizzo nell'ambito dell'indicatore elementare di anomalia relativo al "costo del venduto e per la produzione di servizi", se la variabile è minore di zero, viene posta uguale a zero.

¹⁴Il primo socio è rideterminato in base alla durata dell'attività pari al numero di mesi dell'attività nel corso del periodo d'imposta diviso 12. La somma del numero soci non può essere inferiore a ("Numero di mesi di attività nel corso del periodo d'imposta" diviso 12).



Reddito = Risultato ordinario + Altri proventi considerati ricavi di cui alla lettera f) dell'art. 85, comma 1, del TUIR + Altri proventi e componenti positivi - Oneri diversi di gestione ed altre componenti negative di cui componenti negativi derivanti da trasferimenti di azienda o di rami di azienda - Oneri diversi di gestione ed altre componenti negative di cui minusvalenze derivanti da operazioni di riconversione produttiva, ristrutturazione o ridimensionamento produttivo, espropri o nazionalizzazioni di beni, alienazione di beni non strumentali all'attività produttiva.

Reddito operativo = Margine operativo lordo - Ammortamenti - Accantonamenti.

Reddito operativo lordo = Reddito operativo + Ammortamenti + Canoni per beni mobili acquisiti in dipendenza di contratti di locazione finanziaria, ad esclusione dei canoni di leasing fiscalmente deducibili oltre il periodo di durata del contratto.

Ricavi = Ricavi di cui ai commi 1 (Lett. a) e b)) e 2 dell'art. 85 del TUIR + (Altri proventi considerati ricavi - Altri proventi considerati ricavi di cui alla lettera f) dell'art. 85, comma 1, del TUIR) + Rimanenze finali relative ad opere, forniture e servizi di durata ultrannuale - Esistenze iniziali relative ad opere, forniture e servizi di durata ultrannuale + Ulteriori componenti positivi per migliorare il profilo di affidabilità.

Rilevanza del committente principale = Percentuale dei ricavi/compensi provenienti dal committente principale (indicare solo se superiore a 50%) se Percentuale dei ricavi/compensi provenienti dal committente principale (indicare solo se superiore a 50%) è maggiore di 50; altrimenti assume valore pari a zero.

Risultato ordinario = Reddito operativo + Risultato della gestione finanziaria - Interessi e altri oneri finanziari + Incrementi di immobilizzazioni per lavori interni.

Specializzazione massima = Valore massimo tra {Macro Aree Specialistiche: Design del Prodotto Industriale (Industrial design), Macro Aree Specialistiche: Design d'Interni (Interior design), Macro Aree Specialistiche: Design della Moda (Fashion design), Macro Aree Specialistiche: Design della Comunicazione (Graphic and Communication design), [Macro Aree Specialistiche: Design di Cultura e Territorio + Macro Aree Specialistiche: Altre aree di design]}.

Territorialità generale a livello provinciale¹⁵

La territorialità è applicata a livello provinciale.

Gruppo 1 - Aree con livello di benessere elevato, istruzione superiore, sistema economico locale organizzato;

Gruppo 2 - Aree con livello di benessere non elevato, bassa scolarità, sistema economico locale poco sviluppato e basato prevalentemente su attività commerciali;

Gruppo 3 - Aree ad elevata urbanizzazione con notevole grado di benessere, istruzione superiore e caratterizzate da sistemi locali con servizi terziari evoluti;

Gruppo 5 - Aree di marcata arretratezza economica, basso livello di benessere e scolarità poco sviluppata.

Il valore del gruppo territoriale di riferimento è calcolato come rapporto tra il numero delle unità locali compilate che appartengono al gruppo territoriale di riferimento e il numero totale delle unità locali compilate.

Una unità locale è compilata se è compilato il comune dell'unità locale.

Se non risulta compilata alcuna unità locale occorre far riferimento al comune del domicilio fiscale qualora presente.

¹⁵I criteri e le conclusioni dello studio sono riportati nell'apposito Decreto Ministeriale.



Valore aggiunto = Ricavi - [(Costo del venduto e per la produzione di servizi) + (Costo per servizi - Compensi corrisposti ai soci per l'attività di amministratore (società ed enti soggetti all'IRES)) + Costo per il godimento di beni di terzi (canoni di locazione finanziaria e non finanziaria, di noleggio, ecc.) + Spese per prestazioni rese da professionisti esterni + (Oneri diversi di gestione ed altre componenti negative - Utili spettanti agli associati in partecipazione con apporti di solo lavoro - Maggiorazioni fiscali - Componenti negativi derivanti da trasferimenti di azienda o di rami di azienda - Minusvalenze derivanti da operazioni di riconversione produttiva, ristrutturazione o ridimensionamento produttivo, espropri o nazionalizzazioni di beni, alienazione di beni non strumentali all'attività produttiva)].

Valore dei beni strumentali = La variabile è rideterminata in base alla durata dell'attività pari al numero di mesi di attività nel corso del periodo di imposta diviso 12.

Valore dei beni strumentali mobili in proprietà, al netto dei beni di costo unitario non superiore a 516,46 euro = Valore dei beni strumentali - Valore relativo a beni acquisiti in dipendenza di contratti di locazione finanziaria - Spese per l'acquisto di beni strumentali mobili di costo unitario non superiore a 516,46 euro.



ALLEGATO 57.B

NOTA TECNICA E METODOLOGICA

INDICE SINTETICO DI AFFIDABILITÀ FISCALE

BG93U

ATTIVITÀ DEGLI STUDI DI DESIGN
(ESERCENTI ARTI E PROFESSIONI)



APPLICAZIONE DELL'ISA

L'indice sintetico di affidabilità fiscale (ISA) esprime un giudizio di sintesi sull'affidabilità dei comportamenti fiscali del soggetto.

L'ISA è calcolato come media aritmetica di un insieme d'indicatori elementari e rappresenta il posizionamento del contribuente rispetto a tali indicatori attribuendo al soggetto un valore di sintesi, in scala da 1 a 10, dei singoli indicatori elementari: più basso sarà il valore dell'indice, minore sarà l'affidabilità fiscale del soggetto, più alto sarà il valore, più alta sarà l'attendibilità fiscale del soggetto.

I contribuenti interessati possono indicare ulteriori componenti positivi non risultanti dalle scritture contabili, che concorrono al calcolo degli indicatori elementari, per migliorare il proprio profilo di affidabilità fiscale.

Le attività economiche (ATECO 2007) oggetto dell'indice sintetico di affidabilità fiscale BG93U sono di seguito riportate:

- 74.10.10 - Attività di design di moda e design industriale
- 74.10.90 - Altre attività di design

I criteri generali seguiti per la costruzione dell'indice sintetico di affidabilità fiscale BG93U sono riportati nell'**Allegato 88**.

Di seguito sono rappresentate le modalità di calcolo dell'indice sintetico di affidabilità fiscale BG93U per l'applicazione al singolo contribuente dal periodo di imposta 2020.



MODELLI DI BUSINESS


Ai fini della definizione degli indicatori elementari, i contribuenti interessati all'applicazione dell'ISA BG93U sono classificati in gruppi omogenei che presentano al loro interno caratteristiche il più possibile simili in termini di modalità di operare sul mercato in base al "Modello di Business" (MoB) adottato.

I modelli di business rappresentano la struttura della catena del valore alla base del processo di produzione del bene o del servizio e sono espressione delle differenze fondamentali che derivano dalle diverse articolazioni organizzative con cui tale processo viene effettuato o da specifiche competenze.

Per l'ISA BG93U i MoB individuati sono i seguenti (la numerosità indicata è riferita alle imprese e ai lavoratori autonomi della base dati di costruzione, p.i. 2018):

- **MoB 1 - Contribuenti che operano prevalentemente nell'ambito del design del prodotto industriale (industrial design)** (Numerosità: 734);
- **MoB 2 - Contribuenti che operano prevalentemente nell'ambito del design d'interni (interior design)** (Numerosità: 857);
- **MoB 3 - Contribuenti che operano prevalentemente nell'ambito di "Altre aree di design"** (Numerosità: 1.209). Contribuenti che operano prevalentemente in ambiti di design diversi da quelli del prodotto industriale, della moda, degli interni e della comunicazione;
- **MoB 4 - Contribuenti che operano prevalentemente nell'ambito del design della moda (fashion design)** (Numerosità: 1.694);
- **MoB 5 - Contribuenti che operano prevalentemente nell'ambito del design della comunicazione (graphic and communication design)** (Numerosità: 317).

Per la descrizione degli elementi che permettono l'assegnazione del contribuente ai MoB si rimanda al **Sub Allegato 57.B.A.**



INDICATORI ELEMENTARI

Gli indicatori elementari utilizzati ai fini del calcolo dell'indice sintetico di affidabilità fiscale per l'ISA BG93U sono differenziati **in due gruppi**:

1. **Indicatori elementari di affidabilità.** Tali indicatori individuano l'attendibilità di relazioni e rapporti tra grandezze di natura contabile e strutturale, tipici del settore e/o del modello organizzativo di riferimento, all'interno di specifici intervalli di valori su una scala da 1 a 10.

A questo gruppo appartengono gli indicatori elementari:

- Compensi per addetto;
- Valore aggiunto per addetto;
- Reddito per addetto.

2. **Indicatori elementari di anomalia.** Tali indicatori segnalano la presenza di profili contabili e/o gestionali atipici rispetto al settore e/o al modello organizzativo di riferimento o evidenziano incongruenze riconducibili ad ingiustificati disallineamenti tra le informazioni dichiarate nei modelli di rilevazione dei dati per l'applicazione degli ISA, ovvero tra queste e le informazioni presenti nei modelli dichiarativi e/o in altre banche dati, con riferimento a diverse annualità d'imposta. Gli indicatori partecipano al calcolo dell'indice sintetico di affidabilità fiscale soltanto quando l'anomalia è presente; trattandosi di indicatori riferibili unicamente ad anomalie, il relativo punteggio di affidabilità fiscale viene misurato o con una scala da 1 a 5 o con il valore 1 che evidenzia la presenza di una grave anomalia.

A questo gruppo appartengono gli indicatori elementari suddivisi nelle successive sezioni:

Gestione caratteristica:

- Copertura delle spese per dipendente;
- Analisi dell'apporto di lavoro delle figure non dipendenti;
- Margine operativo lordo negativo.

Gestione dei beni strumentali:

- Incidenza degli ammortamenti.

Redditività:

- Reddito operativo negativo;
- Risultato ordinario negativo.

Gestione extra-caratteristica:

- Incidenza delle minusvalenze patrimoniali;
- Incidenza degli interessi passivi sul reddito operativo lordo.

Le formule delle variabili e degli indicatori sono riportate nel **Sub Allegato 57.B.D.**



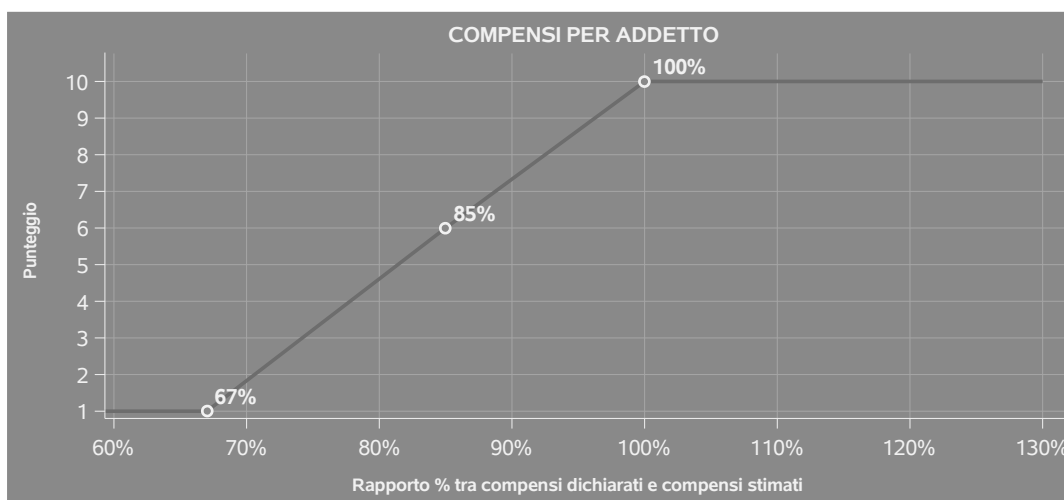
INDICATORI ELEMENTARI DI AFFIDABILITÀ

COMPENSI PER ADDETTO

L'indicatore misura l'affidabilità dell'ammontare dei compensi che uno studio professionale consegue attraverso il processo di produzione del servizio con riferimento al contributo di ciascun addetto.

L'indicatore è calcolato come rapporto tra i compensi dichiarati per addetto e i compensi per addetto stimati.

A tale indicatore viene associato un punteggio che varia su una scala da 1 a 10. Quando i compensi dichiarati sono maggiori o uguali rispetto a quelli stimati, ovvero il rapporto tra i compensi dichiarati e i compensi stimati presenta un valore pari o superiore ad 1, il punteggio assume valore 10; quando il citato rapporto presenta un valore pari o inferiore alla corrispondente soglia minima di riferimento¹, il punteggio assume valore 1; quando tale rapporto presenta un valore compreso nell'intervallo tra la soglia minima e massima di riferimento, il punteggio è modulato² fra 1 e 10. Nel seguente grafico, per semplicità di rappresentazione, i valori sono rappresentati in forma percentuale approssimata all'intero.




I compensi stimati sono determinati sulla base di una funzione di regressione dei "Compensi per addetto" i cui coefficienti e la relativa interpretazione sono riportati nel **Sub Allegato 57.B.B.**

La stima dei "Compensi per addetto" è personalizzata per singolo contribuente sulla base di uno

¹La soglia minima di riferimento è pari a $\exp(-0,40565)$, ovvero l'esponenziale dell'errore standard (sigma), con segno negativo, dei residui della funzione di stima dei compensi per addetto.

²Punteggio = $1+9x\{[\text{indicatore} - \exp(-\text{sigma})]/[1 - \exp(-\text{sigma})]\}$.



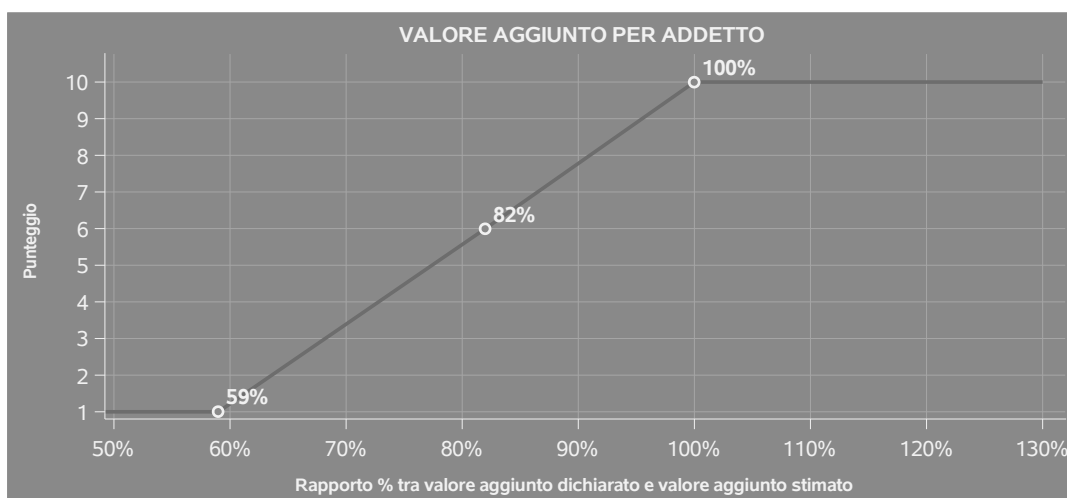
specifico "coefficiente individuale", che misura le differenze nella produttività dei professionisti (ad esempio, dovute a diverse abilità professionali, potere di mercato, ecc.) e che risulta calcolato sulla base dei dati delle otto annualità di imposta precedenti relativi al medesimo contribuente. I criteri per la determinazione del coefficiente individuale sono riportati nell'**Allegato 89**.

VALORE AGGIUNTO PER ADDETTO

L'indicatore misura l'affidabilità del valore aggiunto creato con riferimento al contributo di ciascun addetto.

L'indicatore è calcolato come rapporto tra il valore aggiunto dichiarato per addetto e il valore aggiunto per addetto stimato.


A tale indicatore viene associato un punteggio che varia su una scala da 1 a 10. Quando il valore aggiunto dichiarato è maggiore o uguale rispetto a quello stimato, ovvero il rapporto tra il valore aggiunto dichiarato e il valore aggiunto stimato presenta un valore pari o superiore ad 1, il punteggio assume valore 10; quando il citato rapporto presenta un valore pari o inferiore alla corrispondente soglia minima di riferimento³, il punteggio assume valore 1; quando tale rapporto presenta un valore compreso nell'intervallo tra la soglia minima e massima di riferimento, il punteggio è modulato⁴ fra 1 e 10. Nel seguente grafico, per semplicità di rappresentazione, i valori sono rappresentati in forma percentuale approssimata all'intero.



Il valore aggiunto stimato è determinato sulla base di una funzione di regressione del "Valore aggiunto per addetto" i cui coefficienti e la relativa interpretazione sono riportati nel **Sub Allegato**

³La soglia minima di riferimento è pari a $\exp(-0,52203)$, ovvero l'esponenziale dell'errore standard (sigma), con segno negativo, dei residui della funzione di stima del valore aggiunto per addetto.

⁴Punteggio = $1+9x\{[\text{indicatore} - \exp(-\text{sigma})]/[1 - \exp(-\text{sigma})]\}$.



57.B.C.

La stima del "Valore aggiunto per addetto" è personalizzata per singolo contribuente sulla base di uno specifico "coefficiente individuale", che misura le differenze nella produttività dei professionisti (ad esempio, dovute a diverse abilità professionali, potere di mercato, ecc.) e che risulta calcolato sulla base dei dati delle otto annualità di imposta precedenti relativi al medesimo contribuente. I criteri per la determinazione del coefficiente individuale sono riportati nell'**Allegato 89**.

REDDITO PER ADDETTO


L'indicatore misura l'affidabilità del reddito che un soggetto economico realizza in un determinato periodo di tempo con riferimento al contributo di ciascun addetto.

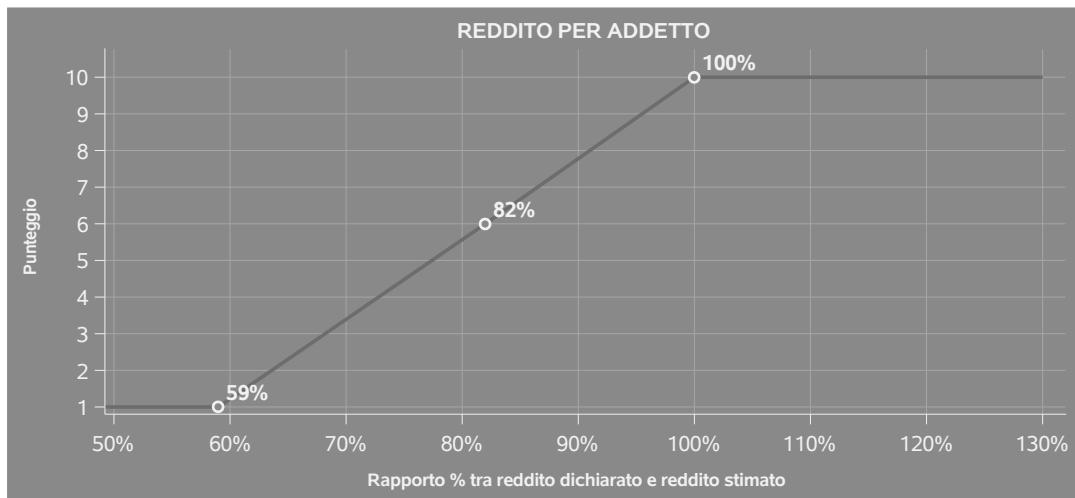
L'indicatore è calcolato come rapporto tra il reddito dichiarato per addetto e il reddito per addetto stimato.

A tale indicatore viene associato un punteggio che varia su una scala da 1 a 10. Quando il reddito dichiarato è maggiore o uguale rispetto a quello stimato ovvero il rapporto tra reddito dichiarato e reddito stimato presenta un valore pari o superiore ad 1, il punteggio assume valore 10; quando il citato rapporto presenta un valore pari o inferiore alla corrispondente soglia minima di riferimento⁵ o il reddito dichiarato è negativo, il punteggio assume valore 1; quando tale rapporto presenta un valore compreso nell'intervallo tra la soglia minima e massima di riferimento, il punteggio è modulato⁶ fra 1 e 10. Nel seguente grafico, per semplicità di rappresentazione, i valori sono rappresentati in forma percentuale approssimata all'intero.

⁵La soglia minima di riferimento è pari a $\exp(-0,53399)$, ovvero l'esponenziale della deviazione standard (σ), con segno negativo, del logaritmo del rapporto tra reddito per addetto dichiarato e reddito per addetto dichiarato più la differenza tra valore aggiunto per addetto stimato e dichiarato.

⁶Punteggio = $1+9x\{[\text{indicatore} - \exp(-\sigma)]/[1 - \exp(-\sigma)]\}$





Il reddito stimato è pari alla somma del reddito dichiarato e dell'eventuale maggior valore aggiunto stimato.



INDICATORI ELEMENTARI DI ANOMALIA

GESTIONE CARATTERISTICA

COPERTURA DELLE SPESE PER DIPENDENTE

L'indicatore verifica che l'esercente arti o professioni generi un valore aggiunto per addetto coerente con le spese per dipendente.

L'indicatore è **calcolato** come rapporto tra le spese per dipendente e il valore aggiunto per addetto⁷. Le spese per dipendente sono calcolate come rapporto tra le Spese per prestazioni di lavoro dipendente e il numero dipendenti.

Nel caso in cui il rapporto tra le spese per dipendente e il valore aggiunto per addetto assuma valori superiori all'unità l'indicatore è **applicato** e il relativo punteggio assume valore 1.

ANALISI DELL'APPORTO DI LAVORO DELLE FIGURE NON DIPENDENTI

L'indicatore monitora la corretta compilazione dell'apporto di lavoro dei "Soci o associati che prestano attività nella società o associazione".

A tal fine, a seconda della natura giuridica dell'esercente arti o professioni di appartenenza, è stato definito un valore percentuale minimo di apporto di lavoro per addetto, differenziato per numero di "Soci o associati che prestano attività nella società o associazione" (si veda la tabella seguente).

Tale valore rappresenta la soglia minima di riferimento dell'apporto di lavoro delle figure non dipendenti.

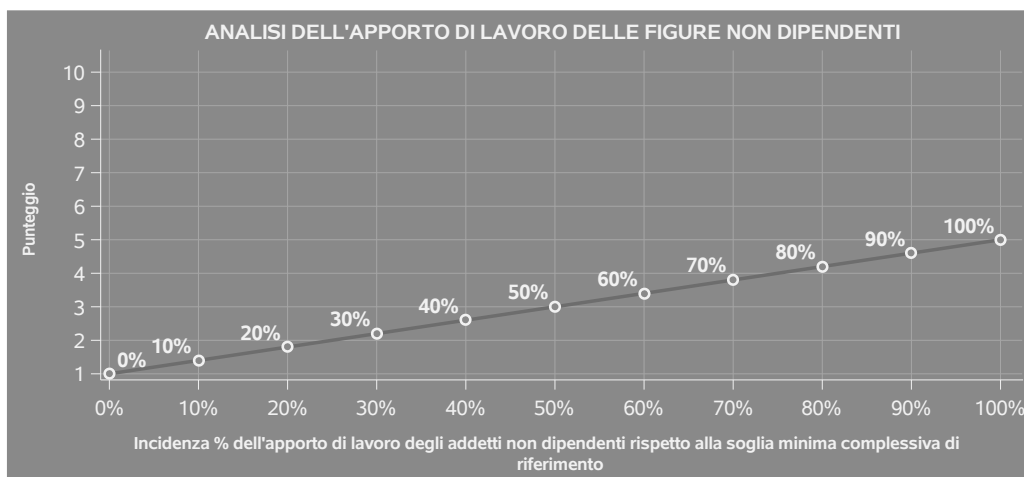
⁷Quando il denominatore dell'indicatore "Copertura delle spese per dipendente" è non positivo, l'indicatore **non è applicato**.




Soglia minima percentuale di apporto di lavoro per addetto delle figure non dipendenti

NATURA GIURIDICA	Numero addetti per figura	SOCI O ASSOCIATI CHE PRESTANO ATTIVITA' NELLA SOCIETA' O ASSOCIAZIONE
Società di persone	1	100
	2	75
	3	67
	4	63
	5	60
	>5	50
Enti non commerciali ed equiparati	1	50
	2	38
	3	33
	4	31
	5	28
	>5	16

Nel caso in cui la percentuale complessiva di apporto di lavoro dei soci o associati che prestano attività nella società o associazione dichiarata sia inferiore alla soglia minima complessiva di riferimento, l'indicatore è **applicato** e il relativo punteggio⁸ assume un valore compreso tra 1 e 5, come da grafico successivo.



⁸Punteggio = 1+4 x (apporto di lavoro degli addetti non dipendenti/soglia minima complessiva di riferimento).



MARGINE OPERATIVO LORDO NEGATIVO

L'indicatore evidenzia situazioni di anomalia relative al margine operativo lordo.

Nel caso in cui detto margine sia negativo e il valore aggiunto sia positivo, l'indicatore è **applicato** e il relativo punteggio assume valore 1.

GESTIONE DEI BENI STRUMENTALI

INCIDENZA DEGLI AMMORTAMENTI

L'indicatore verifica la coerenza tra ammortamenti per beni mobili strumentali e relativo valore.

L'indicatore è **calcolato** come rapporto percentuale tra gli ammortamenti per beni mobili e il valore dei beni strumentali in proprietà.

Nel caso in cui il valore dell'indicatore sia superiore al valore della soglia massima di riferimento (100%), l'indicatore è **applicato** e il relativo punteggio assume valore 1.

Qualora l'importo degli ammortamenti per beni mobili sia positivo e il valore dei beni strumentali in proprietà sia pari a zero, l'indicatore è **applicato** e il relativo punteggio assume valore 1.

REDDITIVITÀ

REDDITO OPERATIVO NEGATIVO

L'indicatore intercetta le situazioni in cui il reddito operativo è minore di zero.

Qualora si verifichi questa condizione e il margine operativo lordo sia positivo, l'indicatore è **applicato** e il relativo punteggio assume valore 1.

RISULTATO ORDINARIO NEGATIVO

L'indicatore intercetta le situazioni in cui il risultato ordinario è minore di zero.

Qualora si verifichi questa condizione, l'indicatore è **applicato** e il relativo punteggio assume valore 1.

GESTIONE EXTRA-CARATTERISTICA

INCIDENZA DELLE MINUSVALENZE PATRIMONIALI

L'indicatore verifica quanta parte del risultato ordinario viene assorbito dalle "Minusvalenze patrimoniali".

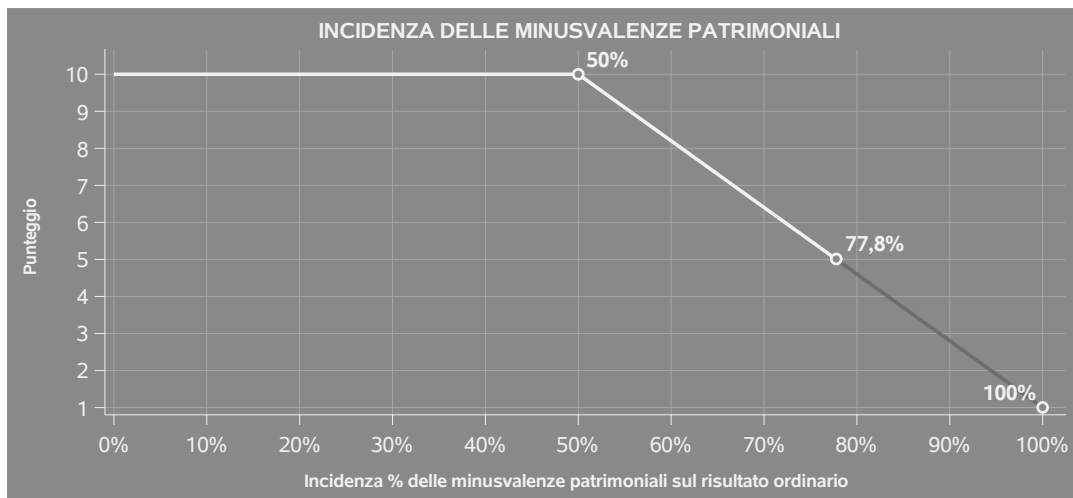
L'indicatore è **calcolato** come rapporto percentuale tra le "Minusvalenze patrimoniali" e il risultato



ordinario.

Qualora le "Minusvalenze patrimoniali" siano uguali a zero, l'indicatore non è **applicabile**.

All'indicatore viene associato un punteggio che varia su una scala da 1 a 10. Quando l'indicatore presenta un valore pari o inferiore alla corrispondente soglia minima di riferimento (**50%**), il punteggio assume valore 10; quando l'indicatore presenta un valore pari o superiore alla corrispondente soglia massima di riferimento (**100%**), il punteggio assume valore 1; quando l'indicatore presenta un valore compreso nell'intervallo tra la soglia minima e massima di riferimento, il punteggio è modulato⁹ fra 1 e 10.



L'indicatore è **applicato** quando il relativo punteggio è non superiore a 5.

Qualora il risultato ordinario sia non positivo, l'indicatore è **applicato** ed assume punteggio pari ad 1.

INCIDENZA DEGLI INTERESSI PASSIVI SUL REDDITO OPERATIVO LORDO


L'indicatore verifica la plausibilità dell'indebitamento finanziario dello studio professionale rispetto alla gestione operativa al lordo di ammortamenti per beni mobili e canoni di locazione finanziaria per beni mobili.

L'indicatore è **calcolato** come rapporto percentuale tra gli interessi passivi e il reddito operativo lordo.

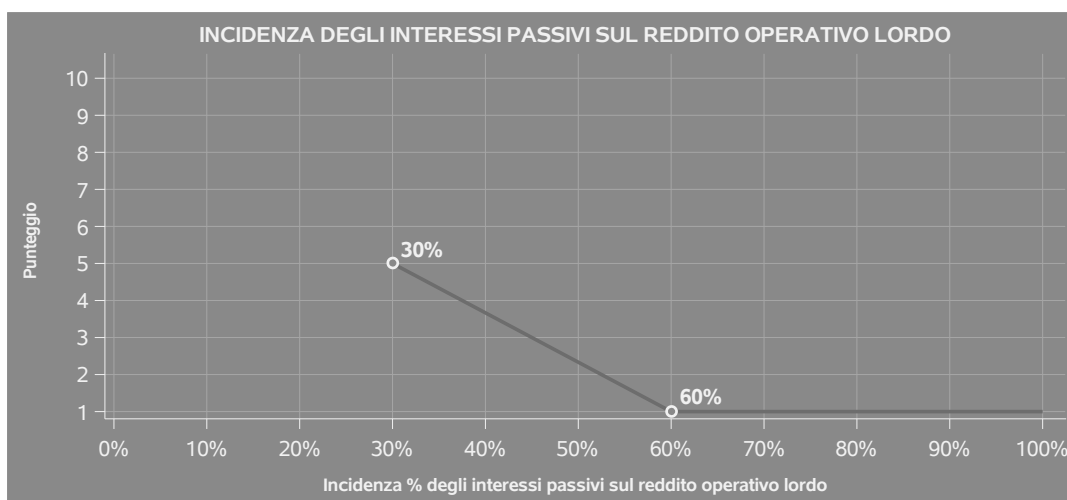
Qualora gli interessi passivi siano uguali a zero, l'indicatore non è **applicabile**.

All'indicatore viene associato un punteggio che varia su una scala da 1 a 5. Quando l'indicatore

⁹Punteggio = 10 - 9 x [(indicatore - soglia minima)/(soglia massima - soglia minima)]



presenta un valore pari o superiore alla corrispondente soglia massima di riferimento (**60%**) il punteggio assume valore 1; quando l'indicatore presenta un valore superiore alla soglia minima (**30%**) e inferiore alla soglia massima di riferimento, il punteggio è modulato¹⁰ fra 1 e 5.



Qualora il reddito operativo lordo sia non positivo l'indicatore è **applicato** e assume punteggio pari ad 1.

In assenza di anomalia, l'indicatore non è applicato e il relativo punteggio di affidabilità non è calcolato.

¹⁰Punteggio = 5 - 4 x [(indicatore - soglia minima)/(soglia massima - soglia minima)]



SUB ALLEGATI


SUB ALLEGATO 57.B.A - ASSEGNAZIONE AI MOB

In fase di applicazione, per l'assegnazione dei contribuenti ai MoB viene utilizzata una combinazione di due tecniche statistiche di tipo multivariato (analisi fattoriali e modelli di mistura finita) che utilizza le seguenti variabili:

Analisi fattoriale	Nome variabile	Descrizione variabile
Struttura dei ricavi/compensi	MAX_DESIGN_IND_P	Prevalenza design del Prodotto Industriale
	MAX_DESIGN_INT_P	Prevalenza design d'Interni
	MAX_DESIGN_MODA_P	Prevalenza design della Moda
	MAX_DESIGN_COM_P	Prevalenza design della Comunicazione

Sulla base di tali variabili, il contribuente viene assegnato ad uno o più MoB attraverso l'attribuzione di una probabilità di appartenenza, come descritto nell'**Allegato 88**.


Le matrici ed i vettori per il calcolo delle probabilità di appartenenza ai MoB sono riportati nell'**Allegato 90**.



SUB ALLEGATO 57.B.B - FUNZIONE "COMPENSI PER ADDETTO"

Di seguito viene riportato l'elenco delle variabili e dei coefficienti della funzione di regressione "Compensi per addetto", con la spiegazione dei coefficienti.

	VARIABILI		COEFFICIENTE	INTERPRETAZIONE DEL COEFFICIENTE STIMATO
INPUT PRODUTTIVI	Valore dei beni strumentali in proprietà	(*)	0,063082957910567	Un aumento dell'1% della variabile determina un aumento dello 0,06% del Compenso stimato
	Ammortamenti per beni mobili	(*)	0,151860116240258	Un aumento dell'1% della variabile determina un aumento dello 0,15% del Compenso stimato
	Canoni di locazione finanziaria per beni mobili + Canoni di locazione non finanziaria e/o di noleggio	(*)	0,075422823647116	Un aumento dell'1% della variabile determina un aumento dello 0,08% del Compenso stimato
	Consumi e altre spese	(*)	0,573399645543399	Un aumento dell'1% della variabile determina un aumento dello 0,57% del Compenso stimato
	Spese per prestazioni di lavoro dipendente e assimilato + Compensi corrisposti a terzi per prestazioni direttamente afferenti l'attività professionale o artistica	(*)	0,249643307270011	Un aumento dell'1% della variabile determina un aumento dello 0,25% del Compenso stimato
	Progettazione dell'aspetto formale, funzionale e prestazionale del prodotto / 100			0,058174308548671
VARIABILI STRUTTURALI				



VARIABILI		COEFFICIENTE	INTERPRETAZIONE DEL COEFFICIENTE STIMATO
(Tipologia di attività: Ideazione e realizzazione di strategie/format/rappresentazioni per la comunicazione e promozione del prodotto/servizio) / 100		0,119444891517486	Un aumento dell'1% della variabile determina un aumento dello 0,12% del Compenso stimato
(Tipologia di attività: Design artigianale (vendita prodotti di design di propria ideazione e produzione)) / 100		-0,107973469068853	Un aumento dell'1% della variabile determina una diminuzione dello 0,11% del Compenso stimato
(Tipologia di attività: Attività di designer svolta presso studi/strutture di terzi (remunerata a forfait)) / 100		0,093740442085684	Un aumento dell'1% della variabile determina un aumento dello 0,09% del Compenso stimato
(Tipologia di attività: Consulenza) / 100		0,062680140143753	Un aumento dell'1% della variabile determina un aumento dello 0,06% del Compenso stimato
(Tipologia di attività: Docenza/Formazione) / 100		-0,156815680620536	Un aumento dell'1% della variabile determina una diminuzione dello 0,16% del Compenso stimato
Rilevanza del committente principale / 100		0,062294432399607	Un aumento dell'1% della variabile determina un aumento dello 0,06% del Compenso stimato



VARIABILI	VARIABILI	COEFFICIENTE	INTERPRETAZIONE DEL COEFFICIENTE STIMATO
	(Percentuale di tempo dedicata ad attività da cui deriveranno royalties (da compilare nel caso si svolga attività di lavoro autonomo)) / 100	-0,1470104205357	Un aumento dell'1% della variabile determina una diminuzione dello 0,15% del Compenso stimato
MODELLI DI BUSINESS (MoB)	Probabilità di appartenenza al MoB 1 — Contribuenti che operano prevalentemente nell'ambito del design del prodotto industriale (industrial design)	-0,107300101232748	L'appartenenza al MoB determina una diminuzione del 10,73% del Compenso stimato
	Probabilità di appartenenza al MoB 2 — Contribuenti che operano prevalentemente nell'ambito del design d'interni (interior design)	-0,170950592555438	L'appartenenza al MoB determina una diminuzione del 17,10% del Compenso stimato
	Probabilità di appartenenza al MoB 3 — Contribuenti che operano prevalentemente nell'ambito di "Altre aree di design"	-0,157618692841232	L'appartenenza al MoB determina una diminuzione del 15,76% del Compenso stimato
	Probabilità di appartenenza al MoB 5 — Contribuenti che operano prevalentemente nell'ambito del design della comunicazione (graphic and communication design)	-0,112679598033708	L'appartenenza al MoB determina una diminuzione dell'11,27% del Compenso stimato
	Territorialità del livello del reddito medio imponibile ai fini dell'addizionale IRPEF, a livello provinciale	0,494672906521595	La localizzazione nelle province a più alto livello secondo la territorialità considerata determina un aumento del 49,47% del Compenso stimato
VARIABILI TERRITORIALI			



	VARIABILI		COEFFICIENTE	INTERPRETAZIONE DEL COEFFICIENTE STIMATO
MISURE DI CICLO DI SETTORE	Andamento dell'ammontare dei compensi del settore		0,293150846648451	Una diminuzione dell'1% della variabile di ciclo economico determina una flessione dello 0,29% del Compenso stimato
	Tasso di occupazione a livello regionale		0,011645567821239	Una diminuzione di un punto della variabile determina una flessione dell'1,16% del Compenso stimato
ECONOMIE DI SCALA E/O SOSTITUZIONE	(Consumi e altre spese) x (Spese per prestazioni di lavoro dipendente e assimilato)	(***)	-0,002774044534441	Un aumento dell'1% della variabile determina una diminuzione dello 0,003% del Compenso stimato
	(Consumi e altre spese) x (Compensi corrisposti a terzi per prestazioni direttamente afferenti l'attività professionale o artistica)	(***)	-0,001651046554831	Un aumento dell'1% della variabile determina una diminuzione dello 0,002% del Compenso stimato
INTERCETTA	Valore dell'intercetta del modello di stima		0,869069265794146	
Coefficiente di rivalutazione			1	
Coefficiente individuale	Vedasi Allegato 89			

(*) Le variabili contabili (XC) sono utilizzate in stima come $LN[1 + XC/(N^{\circ}addetti \times 1.000)]$ o $LN[1 + MIN\{XC/(N^{\circ}addetti \times 1.000), \text{quota valore in migliaia pro capite}\}]$

(**) Le variabili numeriche (XN) sono utilizzate in stima come $LN[1 + XN/(N^{\circ}addetti)]$ o $LN[1 + MIN\{XN/(N^{\circ}addetti), \text{quota valore pro capite}\}]$


(***) La variabile relativa al numero degli addetti è utilizzata in stima come $LN(1+N^{\circ}addetti)$

(****) Ciascuna variabile (XS) del prodotto è utilizzata in stima come $LN(1+XS)$



Le variabili dipendenti sono utilizzate in stima come $LN[1+YC/(N^{\text{addetti}} \times 1.000)]$, dove: YC è uguale a Ricavi oppure Compensi oppure Valore aggiunto.

Le misure di ciclo settoriale relative al periodo di imposta di applicazione saranno pubblicate con apposito Decreto ai sensi dell'art. 9-bis comma 2 del DL 50 del 24 aprile 2017 convertito nella Legge n. 96 del 21 giugno 2017.



SUB ALLEGATO 57.B.C - FUNZIONE "VALORE AGGIUNTO PER ADDETTO"

Di seguito viene riportato l'elenco delle variabili e dei coefficienti della funzione di regressione "Valore aggiunto per addetto", con la spiegazione dei coefficienti.


	VARIABILI		COEFFICIENTE	INTERPRETAZIONE DEL COEFFICIENTE STIMATO
INPUT PRODUTTIVI	Valore dei beni strumentali in proprietà	(*)	0,072250045490666	Un aumento dell'1% della variabile determina un aumento dello 0,07% del VA stimato
	Ammortamenti per beni mobili	(*)	0,209358987218807	Un aumento dell'1% della variabile determina un aumento dello 0,21% del VA stimato
	Canoni di locazione finanziaria per beni mobili + Canoni di locazione non finanziaria e/o di noleggio	(*)	0,032997510598915	Un aumento dell'1% della variabile determina un aumento dello 0,03% del VA stimato
	Consumi	(*)	0,188551801012115	Un aumento dell'1% della variabile determina un aumento dello 0,19% del VA stimato
	Altre spese	(*)	0,36551780668659	Un aumento dell'1% della variabile determina un aumento dello 0,37% del VA stimato
	Spese per prestazioni di lavoro dipendente e assimilato	(*)	0,295262914141828	Un aumento dell'1% della variabile determina un aumento dello 0,30% del VA stimato



VARIABILI	VARIABILI	COEFFICIENTE	INTERPRETAZIONE DEL COEFFICIENTE STIMATO
	Compensi corrisposti a terzi per prestazioni direttamente afferenti l'attività professionale o artistica	0,111141908984635	Un aumento dell'1% della variabile determina un aumento dello 0,11% del VA stimato
	Progettazione dell'aspetto formale, funzionale e prestazionale del prodotto / 100	0,069586272330185	Un aumento dell'1% della variabile determina un aumento dello 0,07% del VA stimato
VARIABILI STRUTTURALI	(Tipologia di attività: Ideazione e realizzazione di strategie/format/rappresentazioni per la comunicazione e promozione del prodotto/servizio) / 100	0,155243107823157	Un aumento dell'1% della variabile determina un aumento dello 0,16% del VA stimato
	(Tipologia di attività: Design artigianale (vendita prodotti di design di propria ideazione e produzione)) / 100	-0,20272609004765	Un aumento dell'1% della variabile determina una diminuzione dello 0,20% del VA stimato
	(Tipologia di attività: Attività di designer svolta presso studi/strutture di terzi (remunerata a forfait)) / 100	0,129083165234961	Un aumento dell'1% della variabile determina un aumento dello 0,13% del VA stimato
	(Tipologia di attività: Consulenza) / 100	0,079797647971504	Un aumento dell'1% della variabile determina un aumento dello 0,08% del VA stimato
	(Tipologia di attività: Docenza/Formazione) / 100	-0,224453668738658	Un aumento dell'1% della variabile determina una diminuzione dello 0,22% del VA stimato



	VARIABILI		COEFFICIENTE	INTERPRETAZIONE DEL COEFFICIENTE STIMATO
	Rilevanza del committente principale / 100		0,095286856664653	Un aumento dell'1% della variabile determina un aumento dello 0,10% del VA stimato
	(Percentuale di tempo dedicata ad attività da cui deriveranno royalties (da compilare nel caso si svolga attività di lavoro autonomo)) / 100		-0,267269325755302	Un aumento dell'1% della variabile determina una diminuzione dello 0,27% del VA stimato
MODELLI DI BUSINESS (MoB)	Probabilità di appartenenza al MoB 1 — Contribuenti che operano prevalentemente nell'ambito del design del prodotto industriale (industrial design)		-0,149005988140943	L'appartenenza al MoB determina una diminuzione del 14,90% del VA stimato
	Probabilità di appartenenza al MoB 2 — Contribuenti che operano prevalentemente nell'ambito del design d'interni (interior design)		-0,232123954969901	L'appartenenza al MoB determina una diminuzione del 23,21% del VA stimato
	Probabilità di appartenenza al MoB 3 — Contribuenti che operano prevalentemente nell'ambito di "Altre aree di design"		-0,205916728392142	L'appartenenza al MoB determina una diminuzione del 20,59% del VA stimato
	Probabilità di appartenenza al MoB 5 — Contribuenti che operano prevalentemente nell'ambito del design della comunicazione (graphic and communication design)		-0,142025396927502	L'appartenenza al MoB determina una diminuzione del 14,20% del VA stimato



VARIABILI	VARIABILI	COEFFICIENTE	INTERPRETAZIONE DEL COEFFICIENTE STIMATO
VARIABILI TERRITORIALI	Territorialità del livello del reddito medio imponibile ai fini dell'addizionale IRPEF, a livello provinciale	0,406412659894275	La localizzazione nelle province a più alto livello secondo la territorialità considerata determina un aumento del 40,64% del VA stimato
MISURE DI CICLO DI SETTORE	Andamento dell'ammontare dei compensi del settore	0,462876446029585	Una diminuzione dell'1% della variabile di ciclo economico determina una flessione dello 0,46% del VA stimato
	Tasso di occupazione a livello regionale	0,013135895992697	Una diminuzione di un punto della variabile determina una flessione dell'1,31% del VA stimato
ECONOMIE DI SCALA E/O SOSTITUZIONE	(Consumi e altre spese) x (Spese per prestazioni di lavoro dipendente e assimilato)	(***) -0,005842116441286	Un aumento dell'1% della variabile determina una diminuzione dello 0,01% del VA stimato
INTERCETTA	Valore dell'intercetta del modello di stima	0,604381196158043	
Coefficiente di rivalutazione		1,076640641212043	
Coefficiente individuale	Vedasi Allegato 89		

(*) Le variabili contabili (XC) sono utilizzate in stima come $LN[1 + XC/(N^{\circ}addetti \times 1.000)]$ o $LN[1 + MIN\{XC/(N^{\circ}addetti \times 1.000), quota\ valore\ in\ migliaia\ pro\ capite\}]$

(**) Le variabili numeriche (XN) sono utilizzate in stima come $LN[1 + XN/(N^{\circ}addetti)]$ o $LN[1 + MIN\{XN/(N^{\circ}addetti), quota\ valore\ pro\ capite\}]$

(***) La variabile relativa al numero degli addetti è utilizzata in stima come $LN(1+N^{\circ}addetti)$

(****) Ciascuna variabile (XS) del prodotto è utilizzata in stima come $LN(1+XS)$



Le variabili dipendenti sono utilizzate in stima come $LN[1 + YC / (N^{\text{addetti}} \times 1.000)]$, dove: YC è uguale a Ricavi oppure Compensi oppure Valore aggiunto.

Le misure di ciclo settoriale relative al periodo di imposta di applicazione saranno pubblicate con apposito Decreto ai sensi dell'art. 9-bis comma 2 del DL 50 del 24 aprile 2017 convertito nella Legge n. 96 del 21 giugno 2017.



SUB ALLEGATO 57.B.D - FORMULE DELLE VARIABILI E DEGLI INDICATORI

Di seguito sono riportate le formule delle variabili e degli indicatori economico-contabili utilizzati nell'ISA BG93U:

Addetti ¹¹ (professionista che opera in forma individuale) = Titolare + Numero dipendenti + numero collaboratori coordinati e continuativi che prestano attività prevalentemente nello studio.

Addetti (esercizio collettivo dell'attività professionale) = Numero dipendenti + numero collaboratori coordinati e continuativi che prestano attività prevalentemente nello studio + Numero soci.

Altre spese = Altre spese documentate nette + Spese per prestazioni alberghiere e per somministrazione di alimenti e bevande in pubblici esercizi + Spese di rappresentanza + Spese di iscrizione a master, corsi di formazione, convegni, congressi o a corsi di aggiornamento professionale.

Altre spese documentate nette = Altre spese documentate - Irap 10% - Irap personale dipendente - IMU.

Ammortamenti per beni mobili = Quote di ammortamento e spese per l'acquisto di beni di costo unitario non superiore a euro 516,46 - Commi 91 e 92 L. 208/2015.

Canoni di locazione finanziaria per beni mobili = Canoni di locazione finanziaria relativi ai beni mobili - Commi 91 e 92 L. 208/2015.

Compensi = Compensi derivanti dall'attività professionale o artistica + Compensi non annotati nelle scritture contabili.

Consumi e altre spese = Consumi + Altre spese.

Margine operativo lordo = Valore aggiunto - Spese per prestazioni di lavoro dipendente e assimilato.

Numero dipendenti = Numero delle giornate retribuite diviso 312.

Numero soci = Percentuale di lavoro prestato di Soci o associati che prestano attività nella società o associazione diviso 100.

Prevalenza design del Prodotto Industriale = Macro Aree Specialistiche: Design del Prodotto Industriale (Industrial design) se Macro Aree Specialistiche: Design del Prodotto Industriale (Industrial design) è pari a Specializzazione massima; altrimenti assume valore pari a zero.

Prevalenza design della Comunicazione = Macro Aree Specialistiche: Design della Comunicazione (Graphic and Communication design) se Macro Aree Specialistiche: Design della Comunicazione (Graphic and Communication design) è pari a Specializzazione massima; altrimenti assume valore pari a zero.

¹¹Il titolare è pari a uno. Il numero addetti non può essere inferiore a 1.



Prevalenza design della Moda = Macro Aree Specialistiche: Design della Moda (Fashion design) se Macro Aree Specialistiche: Design della Moda (Fashion design) è pari a Specializzazione massima; altrimenti assume valore pari a zero.

Prevalenza design d'Interni = Macro Aree Specialistiche: Design d'Interni (Interior design) se Macro Aree Specialistiche: Design d'Interni (Interior design) è pari a Specializzazione massima; altrimenti assume valore pari a zero.

Progettazione dell'aspetto formale, funzionale e prestazionale del prodotto = Tipologia di attività: Progettazione dell'aspetto formale del prodotto + Progettazione dell'aspetto funzionale e prestazionale del prodotto.

Reddito = Risultato ordinario + Plusvalenze patrimoniali - Minusvalenze patrimoniali.

Reddito operativo = Margine operativo lordo - Ammortamenti per beni mobili.

Reddito operativo lordo = Reddito operativo + Ammortamenti per beni mobili + Canoni di locazione finanziaria per beni mobili.

Rilevanza del committente principale = Percentuale dei ricavi/compensi provenienti dal committente principale (indicare solo se superiore a 50%) se Percentuale dei ricavi/compensi provenienti dal committente principale (indicare solo se superiore a 50%) è maggiore di 50; altrimenti assume valore pari a zero.

Risultato ordinario = Reddito operativo + Altri proventi lordi - Interessi passivi.

Specializzazione massima = Valore massimo tra {Macro Aree Specialistiche: Design del Prodotto Industriale (Industrial design), Macro Aree Specialistiche: Design d'Interni (Interior design), Macro Aree Specialistiche: Design della Moda (Fashion design), Macro Aree Specialistiche: Design della Comunicazione (Graphic and Communication design), [Macro Aree Specialistiche: Design di Cultura e Territorio + Macro Aree Specialistiche: Altre aree di design]}.

Spese per prestazioni di lavoro dipendente = Spese per prestazioni di lavoro dipendente e assimilato - Spese per prestazioni di collaborazione coordinata e continuativa.

Tasso di occupazione a livello regionale

La variabile è la media, per tutte le unità locali compilate, dei singoli indicatori regionali.

Un'unità locale è compilata se il comune dell'unità locale è compilato.

Se non risulta compilata alcuna unità locale occorre far riferimento al comune del domicilio fiscale qualora presente.

Territorialità del livello del reddito medio imponibile ai fini dell'addizionale IRPEF, a livello provinciale definita su dati del Dipartimento delle Finanze riferiti ai periodi d'imposta 2017 e 2018¹²


La territorialità del livello del reddito differenzia il territorio nazionale sulla base del livello del reddito per provincia.

La variabile è la media, per tutte le unità locali compilate, dei singoli indicatori territoriali.


Un'unità locale è compilata se il comune dell'unità locale è compilato.

Se non risulta compilata alcuna unità locale occorre far riferimento al comune del domicilio fiscale qualora presente.

¹² I criteri e le conclusioni dello studio sono riportati nell'apposito Decreto Ministeriale.



Valore aggiunto = Compensi - Canoni di locazione finanziaria per beni mobili - Canoni di locazione non finanziaria e/o di noleggio - Spese relative agli immobili - Compensi corrisposti a terzi per prestazioni direttamente afferenti l'attività professionale o artistica - Consumi - Spese per prestazioni alberghiere e per somministrazione di alimenti e bevande in pubblici esercizi - Spese di rappresentanza - Spese di iscrizione a master, corsi di formazione, convegni, congressi o a corsi di aggiornamento professionale - Altre spese documentate.




ALLEGATO 58.A

NOTA TECNICA E METODOLOGICA

INDICE SINTETICO DI AFFIDABILITÀ FISCALE

BG94U

PRODUZIONE E DISTRIBUZIONI CINEMATOGRAFICHE E DI
VIDEO, ATTIVITÀ RADIOTELEVISIVE
(ESERCENTI ATTIVITÀ DI IMPRESA)



APPLICAZIONE DELL'ISA

L'indice sintetico di affidabilità fiscale (ISA) esprime un giudizio di sintesi sull'affidabilità dei comportamenti fiscali del soggetto.

L'ISA è calcolato come media aritmetica di un insieme d'indicatori elementari e rappresenta il posizionamento del contribuente rispetto a tali indicatori attribuendo al soggetto un valore di sintesi, in scala da 1 a 10, dei singoli indicatori elementari: più basso sarà il valore dell'indice, minore sarà l'affidabilità fiscale del soggetto, più alto sarà il valore, più alta sarà l'attendibilità fiscale del soggetto.


I contribuenti interessati possono indicare ulteriori componenti positivi non risultanti dalle scritture contabili, che concorrono al calcolo degli indicatori elementari, per migliorare il proprio profilo di affidabilità fiscale.

Le attività economiche (ATECO 2007) oggetto dell'indice sintetico di affidabilità fiscale BG94U sono di seguito riportate:

- 59.11.00 - Attività di produzione cinematografica, di video e di programmi televisivi
- 59.12.00 - Attività di post-produzione cinematografica, di video e di programmi televisivi
- 59.13.00 - Attività di distribuzione cinematografica, di video e di programmi televisivi
- 59.20.30 - Studi di registrazione sonora
- 60.10.00 - Trasmissioni radiofoniche
- 60.20.00 - Programmazione e trasmissioni televisive

I criteri generali seguiti per la costruzione dell'indice sintetico di affidabilità fiscale BG94U sono riportati nell'**Allegato 88**.

Di seguito sono rappresentate le modalità di calcolo dell'indice sintetico di affidabilità fiscale BG94U per l'applicazione al singolo contribuente dal periodo di imposta 2020.



MODELLI DI BUSINESS


Ai fini della definizione degli indicatori elementari, i contribuenti interessati all'applicazione dell'ISA BG94U sono classificati in gruppi omogenei che presentano al loro interno caratteristiche il più possibile simili in termini di modalità di operare sul mercato in base al "Modello di Business" (MoB) adottato.

I modelli di business rappresentano la struttura della catena del valore alla base del processo di produzione del bene o del servizio e sono espressione delle differenze fondamentali che derivano dalle diverse articolazioni organizzative con cui tale processo viene effettuato o da specifiche competenze.

Per l'ISA BG94U i MoB individuati sono i seguenti (la numerosità indicata è riferita alle imprese e ai lavoratori autonomi della base dati di costruzione, p.i. 2018):

- **MoB 1 - Contribuenti che erogano prevalentemente servizi di supporto alla produzione di prodotti cinematografici, video e programmi televisivi** (Numerosità: 516);
- **MoB 2 - Contribuenti che svolgono prevalentemente attività di riprese video ad uso privato** (Numerosità: 155);
- **MoB 3 - Contribuenti che svolgono prevalentemente altre attività** (Numerosità: 1.001);
- **MoB 4 - Contribuenti che svolgono prevalentemente attività di produzione di prodotti promopubblicitari** (Numerosità: 406);
- **MoB 5 - Contribuenti che svolgono prevalentemente attività di distribuzione di prodotti cinematografici e di video** (Numerosità: 154);
- **MoB 6 - Contribuenti che svolgono prevalentemente attività di trasmissione di programmi televisivi** (Numerosità: 210);
- **MoB 7 - Contribuenti che svolgono prevalentemente attività di registrazione sonora** (Numerosità: 183);
- **MoB 8 - Contribuenti che svolgono prevalentemente attività di produzione di prodotti cinematografici e di programmi televisivi** (Numerosità: 761);
- **MoB 9 - Contribuenti che svolgono prevalentemente attività di post-produzione di prodotti cinematografici, video e programmi televisivi** (Numerosità: 473);
- **MoB 10 - Contribuenti che svolgono prevalentemente attività di trasmissione di programmi radiofonici** (Numerosità: 434) .

Per la descrizione degli elementi che permettono l'assegnazione del contribuente ai MoB si rimanda al **Sub Allegato 58.A.A.**



INDICATORI ELEMENTARI

Gli indicatori elementari utilizzati ai fini del calcolo dell'indice sintetico di affidabilità fiscale per l'ISA BG94U sono differenziati **in due gruppi**:

1. **Indicatori elementari di affidabilità.** Tali indicatori individuano l'attendibilità di relazioni e rapporti tra grandezze di natura contabile e strutturale, tipici del settore e/o del modello organizzativo di riferimento, all'interno di specifici intervalli di valori su una scala da 1 a 10.

A questo gruppo appartengono gli indicatori elementari:

- Ricavi per addetto;
- Valore aggiunto per addetto;
- Reddito per addetto.

2. **Indicatori elementari di anomalia.** Tali indicatori segnalano la presenza di profili contabili e/o gestionali atipici rispetto al settore e/o al modello organizzativo di riferimento o evidenziano incongruenze riconducibili ad ingiustificati disallineamenti tra le informazioni dichiarate nei modelli di rilevazione dei dati per l'applicazione degli ISA, ovvero tra queste e le informazioni presenti nei modelli dichiarativi e/o in altre banche dati, con riferimento a diverse annualità d'imposta. Gli indicatori partecipano al calcolo dell'indice sintetico di affidabilità fiscale soltanto quando l'anomalia è presente; trattandosi di indicatori riferibili unicamente ad anomalie, il relativo punteggio di affidabilità fiscale viene misurato o con una scala da 1 a 5 o con il valore 1 che evidenzia la presenza di una grave anomalia.

A questo gruppo appartengono gli indicatori elementari suddivisi nelle successive sezioni:

Gestione caratteristica:

- Costo del venduto e per la produzione di servizi negativo;
- Corrispondenza delle esistenze di prodotti finiti, materie prime e merci con le relative rimanenze;
- Corrispondenza delle esistenze di opere e servizi di durata ultrannuale con le relative rimanenze;
- Copertura delle spese per dipendente;
- Analisi dell'apporto di lavoro delle figure non dipendenti;
- Assenza del numero di associati in partecipazione in presenza dei relativi utili;
- Incidenza dei costi residuali di gestione;
- Margine operativo lordo negativo.



Gestione dei beni strumentali:

- Incidenza degli ammortamenti;
- Incidenza dei costi per beni mobili acquisiti in dipendenza di contratti per locazione finanziaria.

Redditività:

- Reddito operativo negativo;
- Risultato ordinario negativo.

Gestione extra-caratteristica:

- Incidenza degli accantonamenti;
- Incidenza degli oneri finanziari netti sul reddito operativo lordo.

Le formule delle variabili e degli indicatori sono riportate nel **Sub Allegato 58.A.D.**



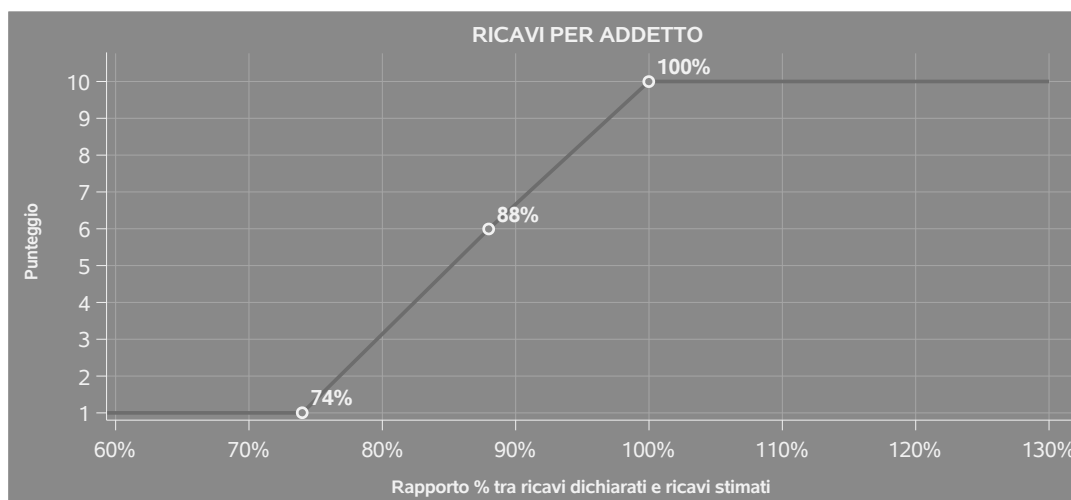
INDICATORI ELEMENTARI DI AFFIDABILITÀ

RICAVI PER ADDETTO

L'indicatore misura l'affidabilità dell'ammontare di ricavi che un'impresa consegue attraverso il processo produttivo con riferimento al contributo di ciascun addetto.

L'indicatore è calcolato come rapporto tra i ricavi dichiarati per addetto e i ricavi per addetto stimati.

A tale indicatore viene associato un punteggio che varia su una scala da 1 a 10. Quando i ricavi dichiarati sono maggiori o uguali rispetto a quelli stimati, ovvero il rapporto tra i ricavi dichiarati e i ricavi stimati presenta un valore pari o superiore ad 1, il punteggio assume valore 10; quando il citato rapporto presenta un valore pari o inferiore alla corrispondente soglia minima di riferimento¹, il punteggio assume valore 1; quando tale rapporto presenta un valore compreso nell'intervallo tra la soglia minima e massima di riferimento, il punteggio è modulato² fra 1 e 10. Nel seguente grafico, per semplicità di rappresentazione, i valori sono rappresentati in forma percentuale approssimata all'intero.



I ricavi stimati sono determinati sulla base di una funzione di regressione dei "Ricavi per addetto" i cui coefficienti e la relativa interpretazione sono riportati nel **Sub Allegato 58.A.B.**

La stima dei "Ricavi per addetto" è personalizzata per singolo contribuente sulla base di uno specifico "coefficiente individuale", che misura le differenze nella produttività delle imprese (ad

¹La soglia minima di riferimento è pari a $\exp(-0,30103)$, ovvero l'esponenziale dell'errore standard (σ), con segno negativo, dei residui della funzione di stima dei ricavi per addetto.

²Punteggio = $1 + 9 \times \frac{[\text{indicatore} - \exp(-\sigma)]}{[1 - \exp(-\sigma)]}$



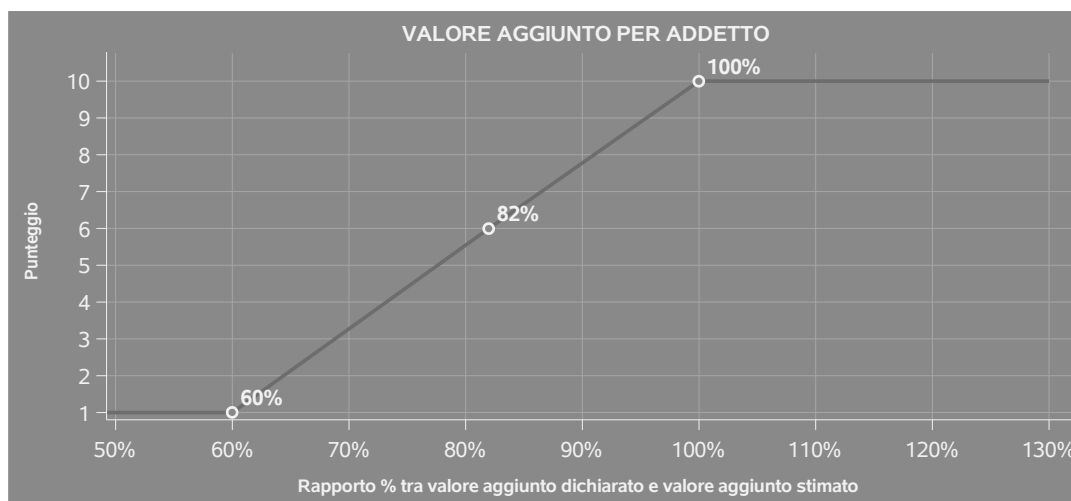
esempio, dovute a diverse abilità manageriali, potere di mercato, ecc.) e che risulta calcolato sulla base dei dati delle otto annualità di imposta precedenti relativi al medesimo contribuente. I criteri per la determinazione del coefficiente individuale sono riportati nell'**Allegato 89**.

VALORE AGGIUNTO PER ADDETTO

L'indicatore misura l'affidabilità del valore aggiunto creato con riferimento al contributo di ciascun addetto.

L'indicatore è calcolato come rapporto tra il valore aggiunto dichiarato per addetto e il valore aggiunto per addetto stimato.

A tale indicatore viene associato un punteggio che varia su una scala da 1 a 10. Quando il valore aggiunto dichiarato è maggiore o uguale rispetto a quello stimato, ovvero il rapporto tra il valore aggiunto dichiarato e il valore aggiunto stimato presenta un valore pari o superiore ad 1, il punteggio assume valore 10; quando il citato rapporto presenta un valore pari o inferiore alla corrispondente soglia minima di riferimento³, il punteggio assume valore 1; quando tale rapporto presenta un valore compreso nell'intervallo tra la soglia minima e massima di riferimento, il punteggio è modulato⁴ fra 1 e 10. Nel seguente grafico, per semplicità di rappresentazione, i valori sono rappresentati in forma percentuale approssimata all'intero.



Il valore aggiunto stimato è determinato sulla base di una funzione di regressione del "Valore aggiunto per addetto" i cui coefficienti e la relativa interpretazione sono riportati nel **Sub Allegato 58.A.C.**

³La soglia minima di riferimento è pari a $\exp(-0,51242)$, ovvero l'esponenziale dell'errore standard (sigma), con segno negativo, dei residui della funzione di stima del valore aggiunto per addetto.

⁴Punteggio = $1+9x\{[\text{indicatore} - \exp(-\text{sigma})]/[1 - \exp(-\text{sigma})]\}$



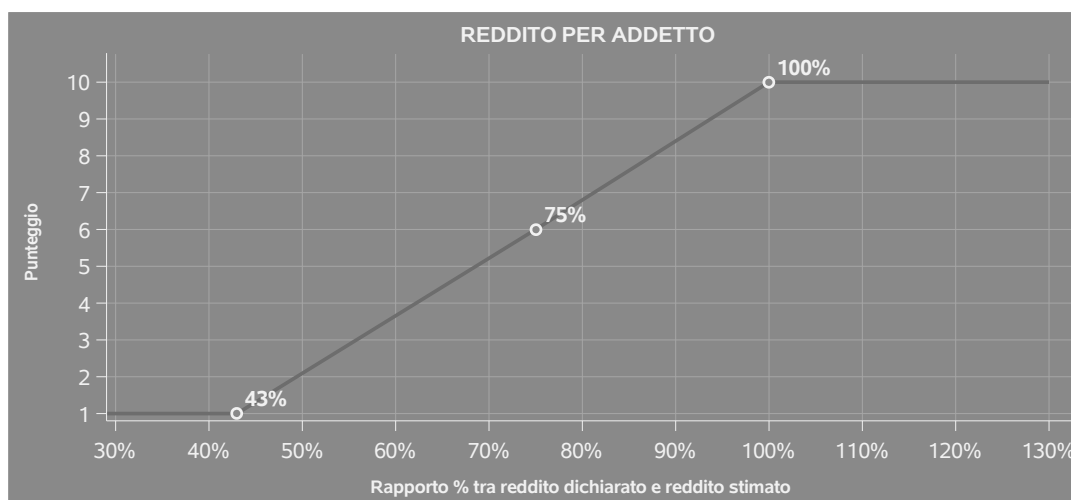
La stima del "Valore aggiunto per addetto" è personalizzata per singolo contribuente sulla base di uno specifico "coefficiente individuale", che misura le differenze nella produttività delle imprese (ad esempio, dovute a diverse abilità manageriali, potere di mercato, ecc.) e che risulta calcolato sulla base dei dati delle otto annualità di imposta precedenti relativi al medesimo contribuente. I criteri per la determinazione del coefficiente individuale sono riportati nell'**Allegato 89**.

REDDITO PER ADDETTO

L'indicatore misura l'affidabilità del reddito che un soggetto economico realizza in un determinato periodo di tempo con riferimento al contributo di ciascun addetto.


L'indicatore è calcolato come rapporto tra il reddito dichiarato per addetto e il reddito per addetto stimato.

A tale indicatore viene associato un punteggio che varia su una scala da 1 a 10. Quando il reddito dichiarato è maggiore o uguale rispetto a quello stimato ovvero il rapporto tra reddito dichiarato e reddito stimato presenta un valore pari o superiore ad 1, il punteggio assume valore 10; quando il citato rapporto presenta un valore pari o inferiore alla corrispondente soglia minima di riferimento⁵ o il reddito dichiarato è negativo, il punteggio assume valore 1; quando tale rapporto presenta un valore compreso nell'intervallo tra la soglia minima e massima di riferimento, il punteggio è modulato⁶ fra 1 e 10. Nel seguente grafico, per semplicità di rappresentazione, i valori sono rappresentati in forma percentuale approssimata all'intero.



⁵La soglia minima di riferimento è pari a $\exp(-0,84223)$, ovvero l'esponenziale della deviazione standard (σ), con segno negativo, del logaritmo del rapporto tra reddito per addetto dichiarato e reddito per addetto dichiarato più la differenza tra valore aggiunto per addetto stimato e dichiarato.

⁶Punteggio = $1+9x\{[\text{indicatore} - \exp(-\sigma)]/[1 - \exp(-\sigma)]\}$



Il reddito stimato è pari alla somma del reddito dichiarato e dell'eventuale maggior valore aggiunto stimato.

INDICATORI ELEMENTARI DI ANOMALIA

GESTIONE CARATTERISTICA

COSTO DEL VENDUTO E PER LA PRODUZIONE DI SERVIZI NEGATIVO

L'indicatore evidenzia situazioni di anomalia relative al costo del venduto e per la produzione di servizi.

Nel caso in cui tale costo sia negativo, l'indicatore è **applicato** e il relativo punteggio assume valore 1.

CORRISPONDENZA DELLE ESISTENZE DI PRODOTTI FINITI, MATERIE PRIME E MERCI CON LE RELATIVE RIMANENZE

L'indicatore monitora la corrispondenza tra il valore delle "Esistenze iniziali relative a merci, prodotti finiti, materie prime e sussidiarie, semilavorati e ai servizi non di durata ultrannuale", comprensive di quelle relative a prodotti soggetti ad aggio o ricavo fisso, e le relative rimanenze finali dichiarate per il periodo di imposta precedente.

Nel caso in cui la differenza, in valore assoluto, tra i due importi sia superiore a 100 euro più il 5% delle rimanenze finali dell'anno precedente, l'indicatore è **applicato** e il relativo punteggio assume valore 1.

L'indicatore è **applicabile** solo se per il periodo di imposta precedente il contribuente ha applicato gli indici sintetici di affidabilità fiscale per una attività di impresa.

CORRISPONDENZA DELLE ESISTENZE DI OPERE E SERVIZI DI DURATA ULTRANNUALE CON LE RELATIVE RIMANENZE

L'indicatore monitora la corrispondenza tra il valore delle "Esistenze iniziali relative ad opere, forniture e servizi di durata ultrannuale" e le relative rimanenze finali dichiarate per il periodo di imposta precedente.

Nel caso in cui la differenza, in valore assoluto, tra i due importi sia superiore a 100 euro più il 5% delle rimanenze finali dell'anno precedente, l'indicatore è **applicato** e il relativo punteggio assume valore 1.

L'indicatore è **applicabile** solo se per il periodo di imposta precedente il contribuente ha applicato



gli indici sintetici di affidabilità fiscale per una attività di impresa.

COPERTURA DELLE SPESE PER DIPENDENTE

L'indicatore verifica che l'impresa generi un valore aggiunto per addetto coerente con le spese per dipendente.

L'indicatore è **calcolato** come rapporto tra le spese per dipendente e il valore aggiunto per addetto⁷. Le spese per dipendente sono calcolate come rapporto tra le "Spese per lavoro dipendente e per altre prestazioni diverse da lavoro dipendente afferenti l'attività dell'impresa", al netto delle "Spese per prestazioni rese da professionisti esterni", delle "Spese per collaboratori coordinati e continuativi" e delle "Spese per compensi corrisposti ai soci per l'attività di amministratore (società di persone)", e il numero dipendenti.

Nel caso in cui il rapporto tra le spese per dipendente e il valore aggiunto per addetto assuma valori superiori all'unità l'indicatore è **applicato** e il relativo punteggio assume valore 1.

ANALISI DELL'APPORTO DI LAVORO DELLE FIGURE NON DIPENDENTI

L'indicatore monitora la corretta compilazione dell'apporto di lavoro delle figure non dipendenti.

A tal fine, per ciascuna figura di addetto non dipendente (collaboratori familiari, familiari diversi, associati in partecipazione, soci amministratori, soci non amministratori) e a seconda della natura giuridica dell'impresa di appartenenza, è stato definito un valore percentuale minimo di apporto di lavoro per addetto, differenziato per numero di addetti per figura di addetto non dipendente (si veda la tabella seguente).

Tale valore rappresenta la soglia minima di riferimento dell'apporto di lavoro delle figure non dipendenti.

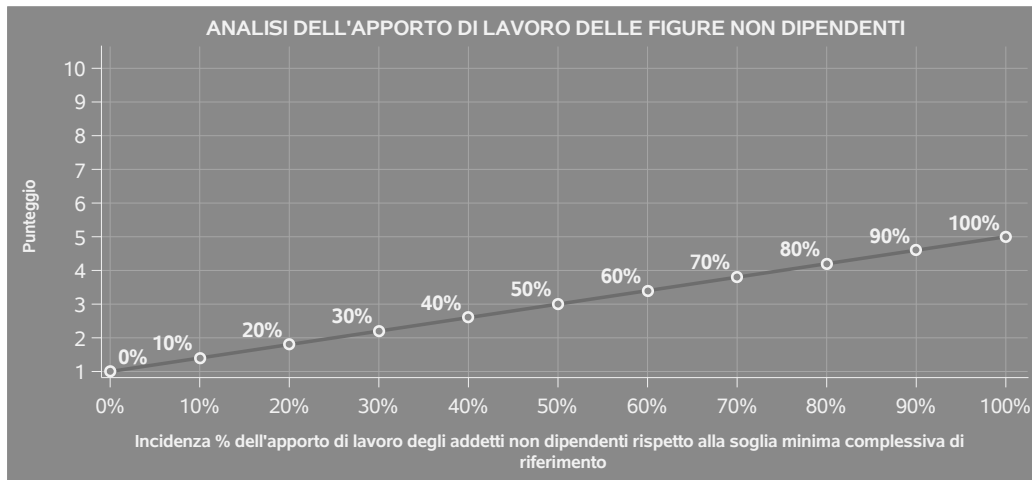
⁷Quando il denominatore dell'indicatore "Copertura delle spese per dipendente" è non positivo, l'indicatore **non è applicato**.



Soglia minima percentuale di apporto di lavoro per addetto delle figure non dipendenti

NATURA GIURIDICA	Numero addetti per figura	COLLABORATORI FAMILIARI	FAMILIARI DIVERSI	ASSOCIATI IN PARTECIPAZIONE	SOCI AMMINISTRATORI	SOCI NON AMMINISTRATORI
Persone fisiche	1	50	30	10		
	2	50	30	8		
	3	50	30	5		
	4	50	30	3		
	5	50	30	2		
	>5	50	30	1		
Società di persone	1		30	10	100	20
	2		30	8	75	15
	3		30	5	67	13
	4		30	3	63	13
	5		30	2	60	8
	>5		30	1	50	4
Società di capitali e enti non commerciali	1		30	10	50	10
	2		30	8	38	8
	3		30	5	33	5
	4		30	3	31	3
	5		30	2	28	2
	>5		30	1	16	1


Nel caso in cui la percentuale complessiva di apporto di lavoro degli addetti non dipendenti dichiarata sia inferiore alla soglia minima complessiva di riferimento, l'indicatore è **applicato** e il relativo punteggio⁸ assume un valore compreso tra 1 e 5, come da grafico successivo.



ASSENZA DEL NUMERO DI ASSOCIATI IN PARTECIPAZIONE IN PRESENZA DEI RELATIVI UTILI

L'indicatore evidenzia situazioni di anomalia nei casi di mancata dichiarazione dell'apporto di lavoro degli "Associati in partecipazione" in presenza degli "Utili spettanti agli associati in partecipazione"

⁸Punteggio = 1+4 x(apporto di lavoro degli addetti non dipendenti/soglia minima complessiva di riferimento)



con apporti di solo lavoro".

Nel caso in cui si verifichi tale anomalia, l'indicatore è **applicato** e il relativo punteggio assume valore 1.

INCIDENZA DEI COSTI RESIDUALI DI GESTIONE

L'indicatore verifica che le voci di costo relative agli oneri diversi di gestione e alle altre componenti negative costituiscano una plausibile componente residuale di costo.

L'indicatore è **calcolato** come rapporto percentuale tra i costi residuali di gestione e i costi totali.

Qualora i costi totali siano uguali a zero, l'indicatore non è **applicabile**.

All'indicatore "Incidenza dei costi residuali di gestione" viene associato un punteggio che varia su una scala da 1 a 10. Quando l'indicatore presenta un valore pari o inferiore alla corrispondente soglia minima di riferimento, il punteggio assume valore 10; quando l'indicatore presenta un valore pari o superiore alla corrispondente soglia massima di riferimento, il punteggio assume valore 1; quando l'indicatore presenta un valore compreso nell'intervallo tra la soglia minima e massima di riferimento, il punteggio è modulato⁹ fra 1 e 10.



I dati riportati nel grafico sono riferiti al MoB 3.

Le soglie di riferimento (esprese in percentuale) sono differenziate per "Modello di Business" come di seguito riportato:

⁹Punteggio = 10 - 9 x [(indicatore - soglia minima)/(soglia massima - soglia minima)]



	Modalità di distribuzione	Soglia minima	Soglia massima
MoB 1	Tutti i soggetti	8,00	16,00
MoB 2	Tutti i soggetti	7,00	18,00
MoB 3	Tutti i soggetti	10,00	18,00
MoB 4	Tutti i soggetti	8,00	16,00
MoB 5	Tutti i soggetti	8,00	16,00
MoB 6	Tutti i soggetti	11,00	18,00
MoB 7	Tutti i soggetti	10,00	18,00
MoB 8	Tutti i soggetti	10,00	18,00
MoB 9	Tutti i soggetti	8,00	16,00
MoB 10	Tutti i soggetti	11,00	18,00

Per ogni singolo soggetto, i valori soglia sono ottenuti come media, ponderata con le relative probabilità di appartenenza, dei valori di riferimento individuati per gruppo omogeneo. L'indicatore è **applicato** quando il relativo punteggio è non superiore a 5.

MARGINE OPERATIVO LORDO NEGATIVO

L'indicatore evidenzia situazioni di anomalia relative al margine operativo lordo.

Nel caso in cui detto margine sia negativo e il valore aggiunto sia positivo, l'indicatore è **applicato** e il relativo punteggio assume valore 1.

GESTIONE DEI BENI STRUMENTALI

INCIDENZA DEGLI AMMORTAMENTI

L'indicatore verifica la coerenza tra ammortamenti per beni mobili strumentali e relativo valore.

L'indicatore è **calcolato** come rapporto percentuale tra gli ammortamenti per beni mobili strumentali, al netto dei beni di costo unitario non superiore a 516,46 euro e il valore dei beni strumentali mobili in proprietà, al netto dei beni di costo unitario non superiore a 516,46 euro, parametrato alla quota di mesi di attività nel corso del periodo di imposta (numero di mesi di



attività nel corso del periodo di imposta / 12).

Nel caso in cui il valore dell'indicatore sia superiore al valore della soglia massima di riferimento (**25%**), l'indicatore è **applicato** e il relativo punteggio assume valore 1.

Qualora l'importo degli ammortamenti per beni mobili strumentali, al netto dei beni di costo unitario non superiore a 516,46 euro, sia positivo e il valore dei beni strumentali mobili in proprietà, al netto dei beni di costo unitario non superiore a 516,46 euro, sia pari a zero, l'indicatore è **applicato** e il relativo punteggio assume valore 1.

INCIDENZA DEI COSTI PER BENI MOBILI ACQUISITI IN DIPENDENZA DI CONTRATTI PER LOCAZIONE FINANZIARIA

L'indicatore verifica la coerenza tra canoni di leasing e valore dei relativi beni strumentali acquisiti in leasing.

L'indicatore è **calcolato** come rapporto percentuale tra i "Canoni per beni mobili acquisiti in dipendenza di contratti di locazione finanziaria, ad esclusione dei canoni di leasing fiscalmente deducibili oltre il periodo di durata del contratto", e il "Valore dei beni strumentali mobili relativo a beni acquisiti in dipendenza di contratti di locazione finanziaria", parametrato alla quota di mesi di attività nel corso del periodo di imposta (numero di mesi di attività nel corso del periodo di imposta/12).

Nel caso in cui il valore dell'indicatore sia superiore al valore della soglia massima di riferimento (**55%**), l'indicatore è **applicato** e il relativo punteggio assume valore 1.

Qualora i "Canoni per beni mobili acquisiti in dipendenza di contratti di locazione finanziaria, ad esclusione dei canoni di leasing fiscalmente deducibili oltre il periodo di durata del contratto", siano positivi e il "Valore dei beni strumentali mobili relativo a beni acquisiti in dipendenza di contratti di locazione finanziaria" sia pari a zero, l'indicatore è **applicato** e il relativo punteggio assume valore 1.

REDDITIVITÀ

REDDITO OPERATIVO NEGATIVO


L'indicatore intercetta le situazioni in cui il reddito operativo è minore di zero.

Qualora si verifichi questa condizione e il margine operativo lordo sia positivo, l'indicatore è **applicato** e il relativo punteggio assume valore 1.

RISULTATO ORDINARIO NEGATIVO

L'indicatore intercetta le situazioni in cui il risultato ordinario è minore di zero.

Qualora si verifichi questa condizione, l'indicatore è **applicato** e il relativo punteggio assume valore 1.



GESTIONE EXTRA-CARATTERISTICA

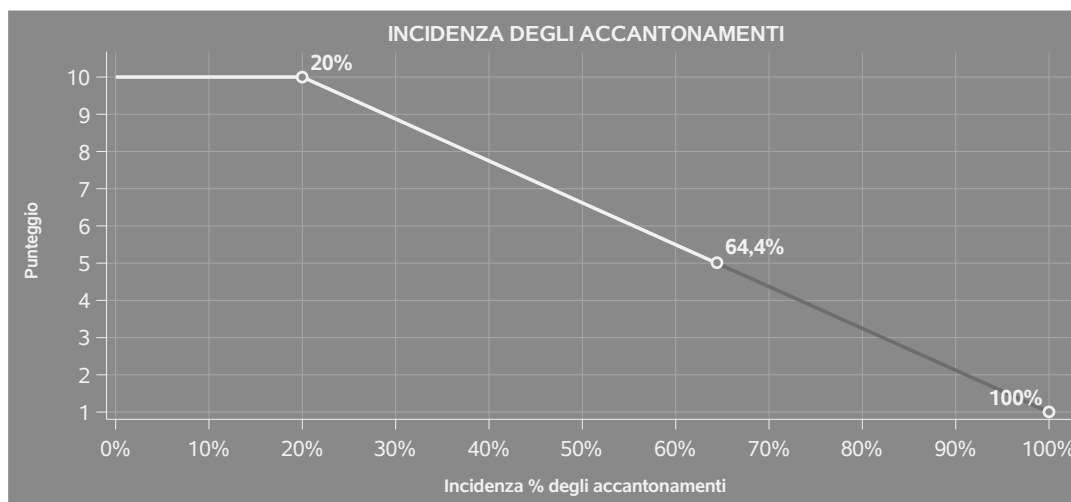
INCIDENZA DEGLI ACCANTONAMENTI

L'indicatore verifica la plausibilità degli accantonamenti rispetto alla capacità dell'impresa di produrre reddito attraverso la propria gestione caratteristica.

L'indicatore è **calcolato** come rapporto percentuale tra gli "Accantonamenti" e il margine operativo lordo.

Qualora gli "Accantonamenti" siano uguali a zero, l'indicatore non è **applicabile**.

All'indicatore "Incidenza degli accantonamenti" viene associato un punteggio che varia su una scala da 1 a 10. Quando l'indicatore presenta un valore pari o inferiore alla corrispondente soglia minima di riferimento (**20%**), il punteggio assume valore 10; quando l'indicatore presenta un valore pari o superiore alla corrispondente soglia massima di riferimento (**100%**), il punteggio assume valore 1; quando l'indicatore presenta un valore compreso nell'intervallo tra la soglia minima e massima di riferimento, il punteggio è modulato¹⁰ fra 1 e 10.



L'indicatore è **applicato** quando il relativo punteggio è non superiore a 5.

Qualora il margine operativo lordo sia non positivo, l'indicatore è **applicato** ed assume punteggio pari ad 1.

¹⁰Punteggio = 10 - 9 x [(indicatore - soglia minima)/(soglia massima - soglia minima)]



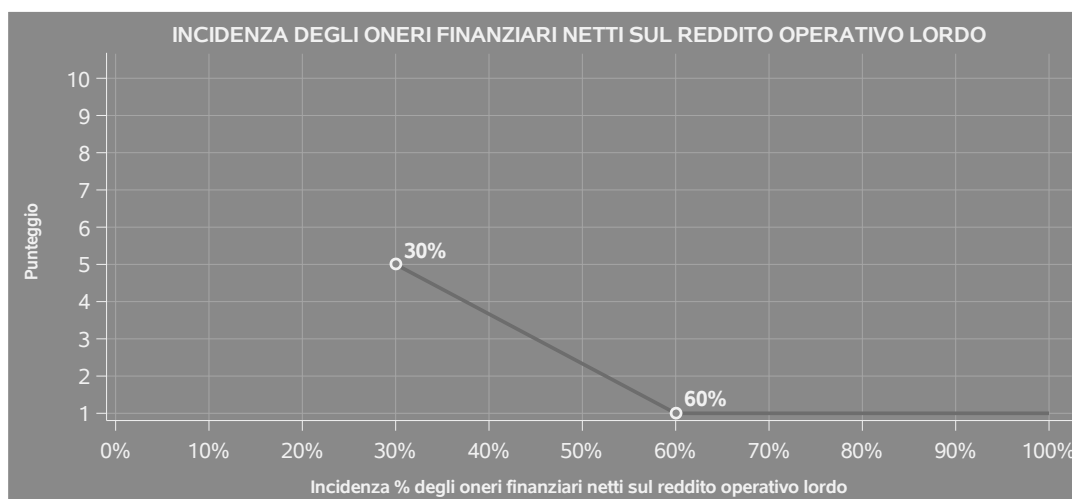
INCIDENZA DEGLI ONERI FINANZIARI NETTI SUL REDDITO OPERATIVO LORDO

L'indicatore verifica la plausibilità dell'indebitamento finanziario dell'impresa, permettendo di evidenziare eventuali squilibri tra la gestione operativa (comprensiva di ammortamenti e canoni per beni mobili acquisiti in dipendenza di contratti di locazione finanziaria) e la gestione finanziaria.

L'indicatore è **calcolato** come rapporto percentuale tra gli oneri finanziari netti e il reddito operativo lordo.

Qualora gli oneri finanziari netti siano non positivi, l'indicatore non è **applicabile**.


All'indicatore "Incidenza degli oneri finanziari netti sul reddito operativo lordo" viene associato un punteggio che varia su una scala da 1 a 5. Quando l'indicatore presenta un valore pari o superiore alla corrispondente soglia massima di riferimento (**60%**) il punteggio assume valore 1; quando l'indicatore presenta un valore superiore alla soglia minima (**30%**) e inferiore alla soglia massima di riferimento, il punteggio è modulato¹¹ fra 1 e 5.



Qualora il reddito operativo lordo sia non positivo l'indicatore è **applicato** e assume punteggio pari ad 1.

In assenza di anomalia, l'indicatore non è applicato e il relativo punteggio di affidabilità non è calcolato.

¹¹Punteggio = 5 - 4 x [(indicatore - soglia minima)/(soglia massima - soglia minima)]



SUB ALLEGATI

SUB ALLEGATO 58.A.A - ASSEGNAZIONE AI MOB

In fase di applicazione, per l'assegnazione dei contribuenti ai MoB viene utilizzata una combinazione di due tecniche statistiche di tipo multivariato (analisi fattoriali e modelli di mistura finita) che utilizza le seguenti variabili:

Analisi fattoriale	Nome variabile	Descrizione variabile
Gamma dei servizi offerti	MAX_PROD_CIN_TEL	Prevalenza produzione di prodotti cinematografici e programmi televisivi
	MAX_PROMO_PUBBL	Prevalenza produzione di prodotti promo-pubblicitari
	MAX_SERV_SUPP_PROD	Prevalenza servizi di supporto alla produzione
	MAX_POST_PROD	Prevalenza post-produzione
	MAX_DISTRIB	Prevalenza distribuzione di prodotti cinematografici e di video
	MAX_TRASM_TEL	Prevalenza trasmissione di programmi televisivi
	MAX_TRASM_RADIO	Prevalenza trasmissione di programmi radiofonici
	MAX_REGISTR_SONORA	Prevalenza registrazione sonora
	MAX_VIDEO_PRIV	Prevalenza riprese video ad uso privato

Sulla base di tali variabili, il contribuente viene assegnato ad uno o più MoB attraverso l'attribuzione di una probabilità di appartenenza, come descritto nell'**Allegato 88**.


Le matrici ed i vettori per il calcolo delle probabilità di appartenenza ai MoB sono riportati nell'**Allegato 90**.



SUB ALLEGATO 58.A.B - FUNZIONE "RICAVI PER ADDETTO"

Di seguito viene riportato l'elenco delle variabili e dei coefficienti della funzione di regressione "Ricavi per addetto", con la spiegazione dei coefficienti.

VARIABILI		COEFFICIENTE	INTERPRETAZIONE DEL COEFFICIENTE STIMATO
INPUT PRODUTTIVI	Valore dei beni strumentali, quota fino a 1.000.000 euro	(*) 0,091890654926805	Un aumento dell'1% della variabile determina un aumento dello 0,09% del Ricavo stimato
	Ammortamenti per beni mobili strumentali	(*) 0,048767304954759	Un aumento dell'1% della variabile determina un aumento dello 0,05% del Ricavo stimato
	Spese per lavoro dipendente al netto dei compensi corrisposti ai soci per l'attività di amministratore	(*) 0,334996394360497	Un aumento dell'1% della variabile determina un aumento dello 0,33% del Ricavo stimato
	Costo del venduto e per la produzione di servizi	(*) 0,295638248859501	Un aumento dell'1% della variabile determina un aumento dello 0,30% del Ricavo stimato
	Incrementi di immobilizzazioni per lavori interni	(*) -0,049140671693554	Un aumento dell'1% della variabile determina una diminuzione dello 0,05% del Ricavo stimato



	VARIABILI		COEFFICIENTE	INTERPRETAZIONE DEL COEFFICIENTE STIMATO
	Costo per servizi al netto dei compensi corrisposti ai soci per l'attività di amministratore (società ed enti soggetti all'Ires) + Canoni per beni mobili acquisiti in dipendenza di contratti di locazione non finanziaria e di noleggio	(*)	0,386916308536522	Un aumento dell'1% della variabile determina un aumento dello 0,39% del Ricavo stimato
	Quota dei Collaboratori familiari e dei Soci, escluso il primo, e/o associati		0,169449218940297	Un aumento dell'1% della variabile determina un aumento dello 0,17% del Ricavo stimato
VARIABILI STRUTTURALI	Tipologia dei prodotti: Lungometraggi / 100		0,086407740483492	Un aumento dell'1% della variabile determina un aumento dello 0,09% del Ricavo stimato
	Tipologia dei prodotti: Filmati culturali, didattici, turistici, ecc. / 100		-0,049391204720603	Un aumento dell'1% della variabile determina una diminuzione dello 0,05% del Ricavo stimato
	Tipologia dei prodotti: Programmi televisivi (sportivi, musicali, notiziari, ecc.) / 100		0,058016349449084	Un aumento dell'1% della variabile determina un aumento dello 0,06% del Ricavo stimato
	Cooperativa		-0,140321726878188	La condizione di 'Cooperativa' determina una diminuzione del 14,03% del Ricavo stimato




	VARIABILI	COEFFICIENTE	INTERPRETAZIONE DEL COEFFICIENTE STIMATO
MODELLI DI BUSINESS (MoB)	Probabilità di appartenenza al MoB 1 — Contribuenti che erogano prevalentemente servizi di supporto alla produzione di prodotti cinematografici, video e programmi televisivi	-0,039504721603055	L'appartenenza al MoB determina una diminuzione del 3,95% del Ricavo stimato
	Probabilità di appartenenza al MoB 2 — Contribuenti che svolgono prevalentemente attività di riprese video ad uso privato	-0,1137156817837	L'appartenenza al MoB determina una diminuzione dell'11,37% del Ricavo stimato
	Probabilità di appartenenza al MoB 3 — Contribuenti che svolgono prevalentemente altre attività	-0,10348680528516	L'appartenenza al MoB determina una diminuzione del 10,35% del Ricavo stimato
	Probabilità di appartenenza al MoB 4 — Contribuenti che svolgono prevalentemente attività di produzione di prodotti promo—pubblicitari	-0,063551089034365	L'appartenenza al MoB determina una diminuzione del 6,36% del Ricavo stimato
	Probabilità di appartenenza al MoB 6 — Contribuenti che svolgono prevalentemente attività di trasmissione di programmi televisivi	-0,063516316561465	L'appartenenza al MoB determina una diminuzione del 6,35% del Ricavo stimato
	Probabilità di appartenenza al MoB 7 — Contribuenti che svolgono prevalentemente attività di registrazione sonora	-0,159750687443662	L'appartenenza al MoB determina una diminuzione del 15,98% del Ricavo stimato



	VARIABILI	COEFFICIENTE	INTERPRETAZIONE DEL COEFFICIENTE STIMATO
	Probabilità di appartenenza al MoB 8 — Contribuenti che svolgono prevalentemente attività di produzione di prodotti cinematografici e di programmi televisivi	-0,04931199057277	L'appartenenza al MoB determina una diminuzione del 4,93% del Ricavo stimato
	Probabilità di appartenenza al MoB 10 — Contribuenti che svolgono prevalentemente attività di trasmissione di programmi radiofonici	-0,203366791459209	L'appartenenza al MoB determina una diminuzione del 20,34% del Ricavo stimato
VARIABILI TERRITORIALI	Territorialità generale a livello comunale relativa ai gruppi 2 o 5	-0,052577063718719	L'appartenenza ai gruppi territoriali considerati determina una diminuzione del 5,26% del Ricavo stimato
	Territorialità del livello del reddito medio imponibile ai fini dell'addizionale IRPEF, a livello comunale	0,42702509266663	La localizzazione nei comuni a più alto livello secondo la territorialità considerata determina un aumento del 42,70% del Ricavo stimato
MISURE DI CICLO DI SETTORE	Andamento della media dei ricavi del settore	0,728441996719771	Una diminuzione dell'1% della variabile di ciclo economico determina una flessione dello 0,73% del Ricavo stimato
	Tasso di occupazione a livello regionale	0,002771303760357	Una diminuzione di un punto della variabile determina una flessione dello 0,28% del Ricavo stimato



	VARIABILI		COEFFICIENTE	INTERPRETAZIONE DEL COEFFICIENTE STIMATO
ECONOMIE DI SCALA E/O SOSTITUZIONE	(Costo del venduto e per la produzione di servizi) x (Spese per lavoro dipendente al netto dei compensi corrisposti ai soci per l'attività di amministratore)	(***)	-0,00236759051811	Un aumento dell'1% della variabile determina una diminuzione dello 0,002% del Ricavo stimato
	(Costo del venduto e per la produzione di servizi) x (Valore dei beni strumentali)	(***)	-0,001219335723876	Un aumento dell'1% della variabile determina una diminuzione dello 0,001% del Ricavo stimato
	(Spese per lavoro dipendente al netto dei compensi corrisposti ai soci per l'attività di amministratore) x (Valore dei beni strumentali)	(***)	-0,000996557682939	Un aumento dell'1% della variabile determina una diminuzione dello 0,001% del Ricavo stimato
	(Spese per lavoro dipendente al netto dei compensi corrisposti ai soci per l'attività di amministratore) elevato a 2	(*)	-0,085453320408594	Un aumento dell'1% della variabile determina una diminuzione dello 0,09% del Ricavo stimato
	(Spese per lavoro dipendente al netto dei compensi corrisposti ai soci per l'attività di amministratore) elevato a 3	(*)	0,016582945399726	Un aumento dell'1% della variabile determina un aumento dello 0,02% del Ricavo stimato
INTERCETTA	Valore dell'intercetta del modello di stima		1,085383559230303	
Coefficiente di rivalutazione			1	



	VARIABILI	COEFFICIENTE	INTERPRETAZIONE DEL COEFFICIENTE STIMATO
Coefficiente individuale	Vedasi Allegato 89		

(*) Le variabili contabili (XC) sono utilizzate in stima come $LN[1+XC/(N^{\circ}addetti \times 1.000)]$ o $LN[1+MIN\{XC/(N^{\circ}addetti \times 1.000)\}]$, quota valore in migliaia pro capite]]


(**) Le variabili numeriche (XN) sono utilizzate in stima come $LN[1+XN/(N^{\circ}addetti)]$ o $LN[1+MIN\{XN/(N^{\circ}addetti)\}]$, quota valore pro capite]]

(***) La variabile relativa al numero degli addetti è utilizzata in stima come $LN(1+N^{\circ}addetti)$

(****) Ciascuna variabile (XS) del prodotto è utilizzata in stima come $LN(1+XS)$

Le variabili dipendenti sono utilizzate in stima come $LN[1+YC/(N^{\circ}addetti \times 1.000)]$, dove: YC è uguale a Ricavi oppure Compensi oppure Valore aggiunto.

Le misure di ciclo settoriale relative al periodo di imposta di applicazione saranno pubblicate con apposito Decreto ai sensi dell'art. 9-bis comma 2 del DL 50 del 24 aprile 2017 convertito nella Legge n. 96 del 21 giugno 2017.



SUB ALLEGATO 58.A.C - FUNZIONE "VALORE AGGIUNTO PER ADDETTO"

Di seguito viene riportato l'elenco delle variabili e dei coefficienti della funzione di regressione "Valore aggiunto per addetto", con la spiegazione dei coefficienti.


VARIABILI	COEFFICIENTE	INTERPRETAZIONE DEL COEFFICIENTE STIMATO
INPUT PRODUTTIVI		
Valore dei beni strumentali, quota fino a 1.000.000 euro	(*) 0,105445341674066	Un aumento dell'1% della variabile determina un aumento dello 0,11% del VA stimato
Ammortamenti per beni mobili strumentali	(*) 0,110548256020643	Un aumento dell'1% della variabile determina un aumento dello 0,11% del VA stimato
Spese per lavoro dipendente al netto dei compensi corrisposti ai soci per l'attività di amministratore	(*) 0,087562466920884	Un aumento dell'1% della variabile determina un aumento dello 0,09% del VA stimato
Costo del venduto e per la produzione di servizi	(*) 0,117061946241213	Un aumento dell'1% della variabile determina un aumento dello 0,12% del VA stimato
Costo per servizi al netto dei compensi corrisposti ai soci per l'attività di amministratore (società ed enti soggetti all'Ires) + Canoni per beni mobili acquisiti in dipendenza di contratti di locazione non finanziaria e di noleggio	(*) 0,140667840177618	Un aumento dell'1% della variabile determina un aumento dello 0,14% del VA stimato



VARIABILI	VARIABILI	COEFFICIENTE	INTERPRETAZIONE DEL COEFFICIENTE STIMATO
	Canoni relativi a beni immobili (*)	-0,024236414936848	Un aumento dell'1% della variabile determina una diminuzione dello 0,02% del VA stimato
	Incrementi di immobilizzazioni per lavori interni (*)	-0,125129513955129	Un aumento dell'1% della variabile determina una diminuzione dello 0,13% del VA stimato
	Quota dei Collaboratori familiari e dei Soci, escluso il primo, e/o associati	0,353001232343672	Un aumento dell'1% della variabile determina un aumento dello 0,35% del VA stimato
VARIABILI STRUTTURALI	Cooperativa	-0,278860907697858	La condizione di 'Cooperativa' determina una diminuzione del 27,89% del VA stimato
	Tipologia dei prodotti: Cortometraggi / 100	-0,220192271611311	Un aumento dell'1% della variabile determina una diminuzione dello 0,22% del VA stimato
	Tipologia dei prodotti: Filmati culturali, didattici, turistici, ecc. / 100	-0,100904229060816	Un aumento dell'1% della variabile determina una diminuzione dello 0,10% del VA stimato
	Tipologia dei prodotti: Programmi televisivi (sportivi, musicali, notiziari, ecc.) / 100	0,136515667944713	Un aumento dell'1% della variabile determina un aumento dello 0,14% del VA stimato
MODELLI DI BUSINESS (MoB)	Probabilità di appartenenza al MoB 2 — Contribuenti che svolgono prevalentemente attività di riprese video ad uso privato	-0,12376169183252	L'appartenenza al MoB determina una diminuzione del 12,38% del VA stimato



	VARIABILI		COEFFICIENTE	INTERPRETAZIONE DEL COEFFICIENTE STIMATO
	Probabilità di appartenenza al MoB 3 — Contribuenti che svolgono prevalentemente altre attività		-0,138713609441065	L'appartenenza al MoB determina una diminuzione del 13,87% del VA stimato
	Probabilità di appartenenza al MoB 4 — Contribuenti che svolgono prevalentemente attività di produzione di prodotti promo—pubblicitari		-0,055521731436957	L'appartenenza al MoB determina una diminuzione del 5,55% del VA stimato
	Probabilità di appartenenza al MoB 6 — Contribuenti che svolgono prevalentemente attività di trasmissione di programmi televisivi		-0,221751996807939	L'appartenenza al MoB determina una diminuzione del 22,18% del VA stimato
	Probabilità di appartenenza al MoB 7 — Contribuenti che svolgono prevalentemente attività di registrazione sonora		-0,255891815325363	L'appartenenza al MoB determina una diminuzione del 25,59% del VA stimato
	Probabilità di appartenenza al MoB 8 — Contribuenti che svolgono prevalentemente attività di produzione di prodotti cinematografici e di programmi televisivi		-0,045454852431614	L'appartenenza al MoB determina una diminuzione del 4,55% del VA stimato



VARIABILI	COEFFICIENTE	INTERPRETAZIONE DEL COEFFICIENTE STIMATO
Probabilità di appartenenza al MoB 10 — Contribuenti che svolgono prevalentemente attività di trasmissione di programmi radiofonici	-0,34307171910369	L'appartenenza al MoB determina una diminuzione del 34,31% del VA stimato
MISURE DI CICLO DI SETTORE	0,007299834626911	Una diminuzione di un punto della variabile determina una flessione dello 0,73% del VA stimato
ECONOMIE DI SCALA E/O SOSTITUZIONE	-0,001388129552647 (****)	Un aumento dell'1% della variabile determina una diminuzione dello 0,001% del VA stimato
(Costo del venduto e per la produzione di servizi) x (Spese per lavoro dipendente al netto dei compensi corrisposti ai soci per l'attività di amministratore)	0,044289422254818 (*)	Un aumento dell'1% della variabile determina un aumento dello 0,04% del VA stimato
INTERCETTA	1,456583422877289	
Valore dell'intercetta del modello di stima	1,077691907484739	
Coefficiente di rivalutazione		
Coefficiente individuale		
Vedasi Allegato 89		

(*) Le variabili contabili (XC) sono utilizzate in stima come $LN[1+XC/(N^{\text{addetti}} \times 1.000)]$ o $LN[1+MIN\{XC/(N^{\text{addetti}} \times 1.000), \text{quota valore in migliaia pro capite}\}]$

(**) Le variabili numeriche (XN) sono utilizzate in stima come $LN[1+XN/(N^{\text{addetti}})]$ o $LN[1+MIN\{XN/(N^{\text{addetti}}), \text{quota valore pro capite}\}]$



(***) La variabile relativa al numero degli addetti è utilizzata in stima come $LN(1+N^{\text{addetti}})$

(****) Ciascuna variabile (XS) del prodotto è utilizzata in stima come $LN(1+XS)$

Le variabili dipendenti sono utilizzate in stima come $LN[1+YC/(N^{\text{addetti}} \times 1.000)]$, dove: YC è uguale a Ricavi oppure Compensi oppure Valore aggiunto.

Le misure di ciclo settoriale relative al periodo di imposta di applicazione saranno pubblicate con apposito Decreto ai sensi dell'art. 9-bis comma 2 del DL 50 del 24 aprile 2017 convertito nella Legge n. 96 del 21 giugno 2017.



SUB ALLEGATO 58.A.D - FORMULE DELLE VARIABILI E DEGLI INDICATORI

Di seguito sono riportate le formule delle variabili e degli indicatori economico-contabili utilizzati nell'ISA BG94U:

Addetti¹² (**ditte individuali**) = Titolare + Numero dipendenti + Numero collaboratori coordinati e continuativi che prestano attività prevalentemente nell'impresa + Numero collaboratori dell'impresa familiare e coniuge dell'azienda coniugale + Numero familiari diversi che prestano attività nell'impresa + Numero associati in partecipazione.

Addetti (società) = Numero dipendenti + Numero collaboratori coordinati e continuativi che prestano attività prevalentemente nell'impresa + Numero familiari diversi che prestano attività nell'impresa + Numero associati in partecipazione + Numero soci amministratori + Numero soci non amministratori + Numero amministratori non soci.

Ammortamenti per beni mobili strumentali, al netto dei beni di costo unitario non superiore a 516,46 euro = Ammortamenti per beni mobili strumentali - Spese per l'acquisto di beni strumentali mobili di costo unitario non superiore a 516,46 euro.

Cooperativa = 1 se Cooperativa (1= a mutualità prevalente; 2= altra cooperativa) è maggiore di zero; altrimenti assume valore pari a zero.

Costi produttivi = Costo del venduto e per la produzione di servizi + Costo per servizi - Compensi corrisposti ai soci per l'attività di amministratore (società ed enti soggetti all'IRES) + Canoni per beni mobili acquisiti in dipendenza di contratti di locazione non finanziaria e di noleggio + Spese per lavoro dipendente e per altre prestazioni diverse da lavoro dipendente afferenti l'attività dell'impresa - Compensi corrisposti ai soci per l'attività di amministratore (società di persone).

Costi residui di gestione = Oneri diversi di gestione ed altre componenti negative - Perdite su crediti - Utili spettanti agli associati in partecipazione con apporti di solo lavoro - Maggiorazioni fiscali - Componenti negativi derivanti da trasferimenti di azienda o di rami di azienda - Minusvalenze derivanti da operazioni di riconversione produttiva, ristrutturazione o ridimensionamento produttivo, espropri o nazionalizzazioni di beni, alienazione di beni non strumentali all'attività produttiva - Quote di accantonamento annuale al TFR per forme pensionistiche complementari e somme erogate agli iscritti ai fondi di previdenza del personale dipendente - Oneri per imposte e tasse.

Costi totali = Costi produttivi + Oneri diversi di gestione ed altre componenti negative - Perdite su crediti - Utili spettanti agli associati in partecipazione con apporti di solo lavoro - Maggiorazioni fiscali - Componenti negativi derivanti da trasferimenti di azienda o di rami di azienda - Minusvalenze derivanti da operazioni di riconversione produttiva, ristrutturazione o ridimensionamento produttivo, espropri o nazionalizzazioni di beni, alienazione di

¹²Il titolare è pari a uno. Il numero collaboratori dell'impresa familiare e coniuge dell'azienda coniugale, il numero familiari diversi che prestano attività nell'impresa, il numero associati in partecipazione, il numero soci amministratori e il numero soci non amministratori sono pari alla relativa percentuale di lavoro prestato diviso 100. Il numero collaboratori coordinati e continuativi che prestano attività prevalentemente nell'impresa, il numero amministratori non soci e il titolare sono rideterminati in base alla durata dell'attività pari al numero di mesi di attività nel corso del periodo di imposta diviso 12.

Il numero addetti non può essere inferiore a ("Numero di mesi di attività nel corso del periodo di imposta" diviso 12).



beni non strumentali all'attività produttiva - Quote di accantonamento annuale al TFR per forme pensionistiche complementari e somme erogate agli iscritti ai fondi di previdenza del personale dipendente - Oneri per imposte e tasse.

Costo del venduto e per la produzione di servizi ¹³ = [Esistenze iniziali relative a merci, prodotti finiti, materie prime e sussidiarie, semilavorati e ai servizi non di durata ultrannuale + Costi per l'acquisto di materie prime, sussidiarie, semilavorati e merci e per la produzione di servizi - Beni distrutti o sottratti relativi a materie prime, sussidiarie, semilavorati, merci e prodotti finiti] - Rimanenze finali relative a merci, prodotti finiti, materie prime e sussidiarie, semilavorati e ai servizi non di durata ultrannuale.

Margine operativo lordo = Valore aggiunto - (Spese per lavoro dipendente e per altre prestazioni diverse da lavoro dipendente afferenti l'attività dell'impresa - Spese per prestazioni rese da professionisti esterni - Compensi corrisposti ai soci per l'attività di amministratore (società di persone)).

Numero dipendenti = (Numero delle giornate retribuite - Numero delle giornate di sospensione, C.I.G. e simili del personale dipendente) diviso 312.

Oneri finanziari netti = Interessi e altri oneri finanziari - Risultato della gestione finanziaria.

Post-produzione di prodotti cinematografici, video e programmi televisivi = Tipologia dell'attività: Servizi di editing e post-produzione (montaggio, sonorizzazione, ecc.) + Doppiaggio.

Prevalenza distribuzione di prodotti cinematografici e di video = Tipologia dell'attività: Distribuzione di prodotti cinematografici e di video se Tipologia dell'attività: Distribuzione di prodotti cinematografici e di video è pari a Specializzazione massima, altrimenti assume valore pari a zero.

Prevalenza post-produzione = Post-produzione di prodotti cinematografici, video e programmi televisivi se Post-produzione di prodotti cinematografici, video e programmi televisivi è pari a Specializzazione massima, altrimenti assume valore pari a zero.

Prevalenza produzione di prodotti cinematografici e programmi televisivi = Produzione di prodotti cinematografici e di programmi televisivi se Produzione di prodotti cinematografici e di programmi televisivi è pari a Specializzazione massima, altrimenti assume valore pari a zero.

Prevalenza produzione di prodotti promo-pubblicitari = Produzione di prodotti promo-pubblicitari se Produzione di prodotti promo-pubblicitari è pari a Specializzazione massima, altrimenti assume valore pari a zero.

Prevalenza registrazione sonora = Registrazione sonora se Registrazione sonora è pari a Specializzazione massima, altrimenti assume valore pari a zero.

Prevalenza riprese video ad uso privato = Tipologia dell'attività: Video di eventi ad uso privato se Tipologia dell'attività: Video di eventi ad uso privato è pari a Specializzazione massima, altrimenti assume valore pari a zero.

¹³Ad esclusione dell'utilizzo nell'ambito dell'indicatore elementare di anomalia relativo al "costo del venduto e per la produzione di servizi", se la variabile è minore di zero, viene posta uguale a zero.



Prevalenza servizi di supporto alla produzione = Servizi di supporto alla produzione se Servizi di supporto alla produzione è pari a Specializzazione massima, altrimenti assume valore pari a zero.

Prevalenza trasmissione di programmi radiofonici = Tipologia dell'attività: Trasmissione di programmi radiofonici se Tipologia dell'attività: Trasmissione di programmi radiofonici è pari a Specializzazione massima, altrimenti assume valore pari a zero.

Prevalenza trasmissione di programmi televisivi = Tipologia dell'attività: Trasmissione di programmi televisivi se Tipologia dell'attività: Trasmissione di programmi televisivi è pari a Specializzazione massima, altrimenti assume valore pari a zero.

Produzione di prodotti cinematografici e di programmi televisivi = Tipologia dei prodotti: Lungometraggi + Cortometraggi + Serie e film di animazione (anche in 3D) + Documentari + Filmati culturali, didattici, turistici, ecc. + Serie televisive/soap opera/sitcom + Film per la televisione/Fiction + Programmi televisivi (sportivi, musicali, notiziari, ecc.).

Produzione di prodotti promo-pubblicitari = Tipologia dei prodotti: Videoclip + Redazionali + Messaggi pubblicitari (promozionali e spot) + Audiovisivi per fiere e convegni e filmati industriali.

Quota dei Collaboratori familiari e dei Soci, escluso il primo, e/o associati = [Numero collaboratori dell'impresa familiare e coniuge dell'azienda coniugale + Numero familiari diversi che prestano attività nell'impresa + Numero associati in partecipazione + (Numero soci amministratori + Numero soci non amministratori) escluso il primo socio¹⁴]/(Addetti).

Reddito = Risultato ordinario + Altri proventi considerati ricavi di cui alla lettera f) dell'art. 85, comma 1, del TUIR + Altri proventi e componenti positivi - Oneri diversi di gestione ed altre componenti negative di cui componenti negativi derivanti da trasferimenti di azienda o di rami di azienda - Oneri diversi di gestione ed altre componenti negative di cui minusvalenze derivanti da operazioni di riconversione produttiva, ristrutturazione o ridimensionamento produttivo, espropri o nazionalizzazioni di beni, alienazione di beni non strumentali all'attività produttiva.

Reddito operativo = Margine operativo lordo - Ammortamenti - Accantonamenti.

Reddito operativo lordo = Reddito operativo + Ammortamenti + Canoni per beni mobili acquisiti in dipendenza di contratti di locazione finanziaria, ad esclusione dei canoni di leasing fiscalmente deducibili oltre il periodo di durata del contratto.

Registrazione sonora = Tipologia dell'attività: Produzione di programmazioni radiofoniche registrate (compresi gli spot radiofonici) + Attività di registrazione sonora (esclusa la registrazione di programmi radiofonici).

Ricavi = Ricavi di cui ai commi 1 (Lett. a) e b)) e 2 dell'art. 85 del TUIR + (Altri proventi considerati ricavi - Altri proventi considerati ricavi di cui alla lettera f) dell'art. 85, comma 1, del TUIR) + Rimanenze finali relative ad opere, forniture e servizi di durata ultrannuale - Esistenze iniziali relative ad opere, forniture e servizi di durata ultrannuale + Ulteriori componenti positivi per migliorare il profilo di affidabilità.

¹⁴ Il primo socio è rideterminato in base alla durata dell'attività pari al numero di mesi dell'attività nel corso del periodo d'imposta diviso 12. La somma del numero soci non può essere inferiore a ("Numero di mesi di attività nel corso del periodo d'imposta" diviso 12).



Risultato ordinario = Reddito operativo + Risultato della gestione finanziaria - Interessi e altri oneri finanziari + Incrementi di immobilizzazioni per lavori interni.

Servizi di supporto alla produzione = Tipologia dell'attività: Attività di produzione esecutiva (servizi di supporto alla produzione di prodotti cinematografici, di video e di programmi televisivi) + Servizi tecnici alla produzione (allestimento set, riprese, forniture tecniche speciali, ecc.) + Organizzazione della produzione (predisposizione dei budget e dei piani di lavoro, consulenza e assistenza finanziaria e amministrativa nella vendita dei diritti, ecc.).

Specializzazione massima = Valore massimo tra [Produzione di prodotti cinematografici e di programmi televisivi, Produzione di prodotti promo-pubblicitari, Servizi di supporto alla produzione, Post-produzione di prodotti cinematografici, video e programmi televisivi, Tipologia dell'attività: Distribuzione di prodotti cinematografici e di video, Tipologia dell'attività: Trasmissione di programmi televisivi, Tipologia dell'attività: Trasmissione di programmi radiofonici, Registrazione sonora, Tipologia dell'attività: Video di eventi ad uso privato, (100 - (Produzione di prodotti cinematografici e di programmi televisivi + Produzione di prodotti promo-pubblicitari + Servizi di supporto alla produzione + Post-produzione di prodotti cinematografici, video e programmi televisivi + Tipologia dell'attività: Distribuzione di prodotti cinematografici e di video + Tipologia dell'attività: Trasmissione di programmi televisivi + Tipologia dell'attività: Trasmissione di programmi radiofonici + Registrazione sonora + Tipologia dell'attività: Video di eventi ad uso privato))].

Tasso di occupazione a livello regionale

La variabile è la media, per tutte le unità locali compilate, dei singoli indicatori regionali.

Un'unità locale è compilata se il comune dell'unità locale è compilato.

Se non risulta compilata alcuna unità locale occorre far riferimento al comune del domicilio fiscale qualora presente.

Territorialità del livello del reddito medio imponibile ai fini dell'addizionale IRPEF, a livello comunale definita su dati del Dipartimento delle Finanze riferiti ai periodi d'imposta 2017 e 2018¹⁵

La territorialità del livello del reddito differenzia il territorio nazionale sulla base del livello del reddito per comune.

La variabile è la media, per tutte le unità locali compilate, dei singoli indicatori territoriali.

Un'unità locale è compilata se il comune dell'unità locale è compilato.

Se non risulta compilata alcuna unità locale occorre far riferimento al comune del domicilio fiscale qualora presente.

Territorialità generale a livello comunale¹⁶

La territorialità è applicata a livello comunale.

Gruppo 1 - Aree con livello di benessere elevato, istruzione superiore, sistema economico locale organizzato;

Gruppo 2 - Aree con livello di benessere non elevato, bassa scolarità, sistema economico locale poco sviluppato e basato prevalentemente su attività commerciali;

Gruppo 3 - Aree ad elevata urbanizzazione con notevole grado di benessere, istruzione superiore e caratterizzate da sistemi locali con servizi terziari evoluti;

Gruppo 4 - Aree caratterizzate dalla presenza di piccoli comuni con organizzazione spiccatamente artigianale dell'attività produttiva e livello medio di benessere;

Gruppo 5 - Aree di marcata arretratezza economica, basso livello di benessere e scolarità poco sviluppata.

¹⁵I criteri e le conclusioni dello studio sono riportati nell'apposito Decreto Ministeriale.

¹⁶I criteri e le conclusioni dello studio sono riportati nell'apposito Decreto Ministeriale.



Il valore del gruppo territoriale di riferimento è calcolato come rapporto tra il numero delle unità locali compilate che appartengono al gruppo territoriale di riferimento e il numero totale delle unità locali compilate.

Una unità locale è compilata se è compilato il comune dell'unità locale.

Se non risulta compilata alcuna unità locale occorre far riferimento al comune del domicilio fiscale qualora presente.

Valore aggiunto = Ricavi - [(Costo del venduto e per la produzione di servizi) + (Costo per servizi - Compensi corrisposti ai soci per l'attività di amministratore (società ed enti soggetti all'IRES)) + Costo per il godimento di beni di terzi (canoni di locazione finanziaria e non finanziaria, di noleggio, ecc.) + Spese per prestazioni rese da professionisti esterni + (Oneri diversi di gestione ed altre componenti negative - Utili spettanti agli associati in partecipazione con apporti di solo lavoro - Maggiorazioni fiscali - Componenti negativi derivanti da trasferimenti di azienda o di rami di azienda - Minusvalenze derivanti da operazioni di riconversione produttiva, ristrutturazione o ridimensionamento produttivo, espropri o nazionalizzazioni di beni, alienazione di beni non strumentali all'attività produttiva)].

Valore dei beni strumentali = La variabile è rideterminata in base alla durata dell'attività pari al numero di mesi di attività nel corso del periodo di imposta diviso 12.

Valore dei beni strumentali mobili in proprietà, al netto dei beni di costo unitario non superiore a 516,46 euro = Valore dei beni strumentali - Valore relativo a beni acquisiti in dipendenza di contratti di locazione finanziaria - Spese per l'acquisto di beni strumentali mobili di costo unitario non superiore a 516,46 euro.



ALLEGATO 58.B

NOTA TECNICA E METODOLOGICA

INDICE SINTETICO DI AFFIDABILITÀ FISCALE

BG94U

PRODUZIONI E DISTRIBUZIONI CINEMATOGRAFICHE E DI
VIDEO, ATTIVITÀ RADIOTELEVISIVE
(ESERCENTI ARTI E PROFESSIONI)



APPLICAZIONE DELL'ISA

L'indice sintetico di affidabilità fiscale (ISA) esprime un giudizio di sintesi sull'affidabilità dei comportamenti fiscali del soggetto.

L'ISA è calcolato come media aritmetica di un insieme d'indicatori elementari e rappresenta il posizionamento del contribuente rispetto a tali indicatori attribuendo al soggetto un valore di sintesi, in scala da 1 a 10, dei singoli indicatori elementari: più basso sarà il valore dell'indice, minore sarà l'affidabilità fiscale del soggetto, più alto sarà il valore, più alta sarà l'attendibilità fiscale del soggetto.

I contribuenti interessati possono indicare ulteriori componenti positivi non risultanti dalle scritture contabili, che concorrono al calcolo degli indicatori elementari, per migliorare il proprio profilo di affidabilità fiscale.

Le attività economiche (ATECO 2007) oggetto dell'indice sintetico di affidabilità fiscale BG94U sono di seguito riportate:

- 59.11.00 - Attività di produzione cinematografica, di video e di programmi televisivi
- 59.12.00 - Attività di post-produzione cinematografica, di video e di programmi televisivi
- 59.13.00 - Attività di distribuzione cinematografica, di video e di programmi televisivi
- 59.20.30 - Studi di registrazione sonora
- 60.10.00 - Trasmissioni radiofoniche
- 60.20.00 - Programmazione e trasmissioni televisive

I criteri generali seguiti per la costruzione dell'indice sintetico di affidabilità fiscale BG94U sono riportati nell'**Allegato 88**.

Di seguito sono rappresentate le modalità di calcolo dell'indice sintetico di affidabilità fiscale BG94U per l'applicazione al singolo contribuente dal periodo di imposta 2020.



MODELLI DI BUSINESS

Ai fini della definizione degli indicatori elementari, i contribuenti interessati all'applicazione dell'ISA BG94U sono classificati in gruppi omogenei che presentano al loro interno caratteristiche il più possibile simili in termini di modalità di operare sul mercato in base al "Modello di Business" (MoB) adottato.

I modelli di business rappresentano la struttura della catena del valore alla base del processo di produzione del bene o del servizio e sono espressione delle differenze fondamentali che derivano dalle diverse articolazioni organizzative con cui tale processo viene effettuato o da specifiche competenze.

Per l'ISA BG94U i MoB individuati sono i seguenti (la numerosità indicata è riferita alle imprese e ai lavoratori autonomi della base dati di costruzione, p.i. 2018):

- **MoB 1 - Contribuenti che erogano prevalentemente servizi di supporto alla produzione di prodotti cinematografici, video e programmi televisivi** (Numerosità: 516);
- **MoB 2 - Contribuenti che svolgono prevalentemente attività di riprese video ad uso privato** (Numerosità: 155);
- **MoB 3 - Contribuenti che svolgono prevalentemente altre attività** (Numerosità: 1.001);
- **MoB 4 - Contribuenti che svolgono prevalentemente attività di produzione di prodotti promozionali pubblicitari** (Numerosità: 406);
- **MoB 5 - Contribuenti che svolgono prevalentemente attività di distribuzione di prodotti cinematografici e di video** (Numerosità: 154);
- **MoB 6 - Contribuenti che svolgono prevalentemente attività di trasmissione di programmi televisivi** (Numerosità: 210);
- **MoB 7 - Contribuenti che svolgono prevalentemente attività di registrazione sonora** (Numerosità: 183);
- **MoB 8 - Contribuenti che svolgono prevalentemente attività di produzione di prodotti cinematografici e di programmi televisivi** (Numerosità: 761);
- **MoB 9 - Contribuenti che svolgono prevalentemente attività di post-produzione di prodotti cinematografici, video e programmi televisivi** (Numerosità: 473);
- **MoB 10 - Contribuenti che svolgono prevalentemente attività di trasmissione di programmi radiofonici** (Numerosità: 434) .

Per la descrizione degli elementi che permettono l'assegnazione del contribuente ai MoB si rimanda al **Sub Allegato 58.B.A.**



INDICATORI ELEMENTARI

Gli indicatori elementari utilizzati ai fini del calcolo dell'indice sintetico di affidabilità fiscale per l'ISA BG94U sono differenziati **in due gruppi**:

1. **Indicatori elementari di affidabilità.** Tali indicatori individuano l'attendibilità di relazioni e rapporti tra grandezze di natura contabile e strutturale, tipici del settore e/o del modello organizzativo di riferimento, all'interno di specifici intervalli di valori su una scala da 1 a 10.

A questo gruppo appartengono gli indicatori elementari:

- Compensi per addetto;
- Valore aggiunto per addetto;
- Reddito per addetto.

2. **Indicatori elementari di anomalia.** Tali indicatori segnalano la presenza di profili contabili e/o gestionali atipici rispetto al settore e/o al modello organizzativo di riferimento o evidenziano incongruenze riconducibili ad ingiustificati disallineamenti tra le informazioni dichiarate nei modelli di rilevazione dei dati per l'applicazione degli ISA, ovvero tra queste e le informazioni presenti nei modelli dichiarativi e/o in altre banche dati, con riferimento a diverse annualità d'imposta. Gli indicatori partecipano al calcolo dell'indice sintetico di affidabilità fiscale soltanto quando l'anomalia è presente; trattandosi di indicatori riferibili unicamente ad anomalie, il relativo punteggio di affidabilità fiscale viene misurato o con una scala da 1 a 5 o con il valore 1 che evidenzia la presenza di una grave anomalia.

A questo gruppo appartengono gli indicatori elementari suddivisi nelle successive sezioni:

Gestione caratteristica:

- Copertura delle spese per dipendente;
- Analisi dell'apporto di lavoro delle figure non dipendenti;
- Margine operativo lordo negativo.

Gestione dei beni strumentali:

- Incidenza degli ammortamenti.

Redditività:

- Reddito operativo negativo;
- Risultato ordinario negativo.


Gestione extra-caratteristica:

- Incidenza delle minusvalenze patrimoniali;



- Incidenza degli interessi passivi sul reddito operativo lordo.

Le formule delle variabili e degli indicatori sono riportate nel **Sub Allegato 58.B.D.**



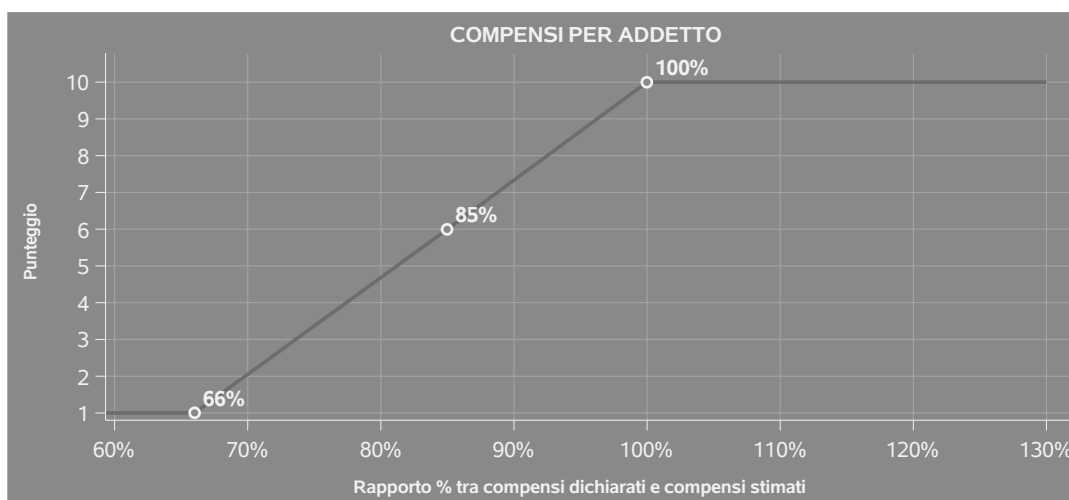
INDICATORI ELEMENTARI DI AFFIDABILITÀ

COMPENSI PER ADDETTO

L'indicatore misura l'affidabilità dell'ammontare dei compensi che uno studio professionale consegue attraverso il processo di produzione del servizio con riferimento al contributo di ciascun addetto.

L'indicatore è calcolato come rapporto tra i compensi dichiarati per addetto e i compensi per addetto stimati.

A tale indicatore viene associato un punteggio che varia su una scala da 1 a 10. Quando i compensi dichiarati sono maggiori o uguali rispetto a quelli stimati, ovvero il rapporto tra i compensi dichiarati e i compensi stimati presenta un valore pari o superiore ad 1, il punteggio assume valore 10; quando il citato rapporto presenta un valore pari o inferiore alla corrispondente soglia minima di riferimento¹, il punteggio assume valore 1; quando tale rapporto presenta un valore compreso nell'intervallo tra la soglia minima e massima di riferimento, il punteggio è modulato² fra 1 e 10. Nel seguente grafico, per semplicità di rappresentazione, i valori sono rappresentati in forma percentuale approssimata all'intero.



I compensi stimati sono determinati sulla base di una funzione di regressione dei "Compensi per addetto" i cui coefficienti e la relativa interpretazione sono riportati nel **Sub Allegato 58.B.B.**

La stima dei "Compensi per addetto" è personalizzata per singolo contribuente sulla base di uno

¹La soglia minima di riferimento è pari a $\exp(-0,41519)$, ovvero l'esponenziale dell'errore standard (σ), con segno negativo, dei residui della funzione di stima dei compensi per addetto.

²Punteggio = $1+9x\{[\text{indicatore} - \exp(-\sigma)]/[1 - \exp(-\sigma)]\}$.



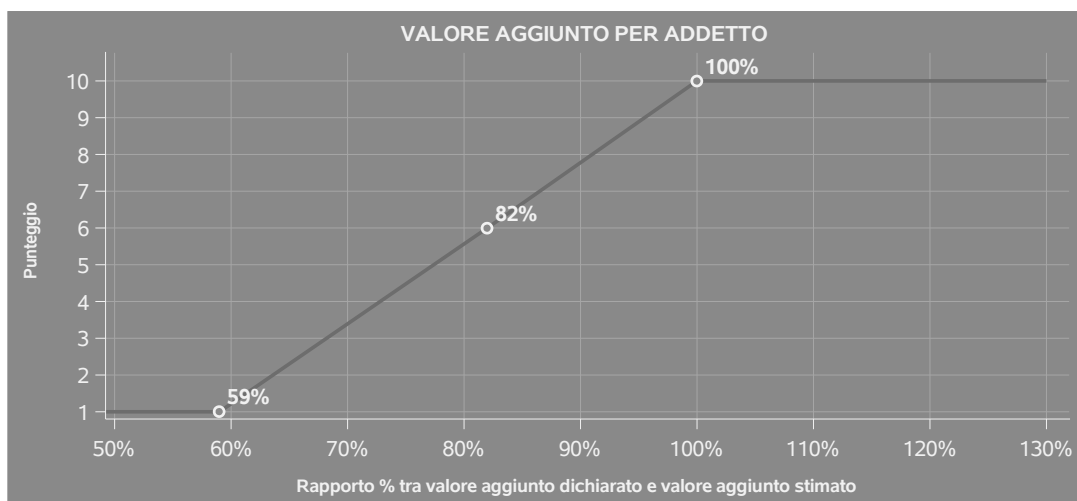
specifico "coefficiente individuale", che misura le differenze nella produttività dei professionisti (ad esempio, dovute a diverse abilità professionali, potere di mercato, ecc.) e che risulta calcolato sulla base dei dati delle otto annualità di imposta precedenti relativi al medesimo contribuente. I criteri per la determinazione del coefficiente individuale sono riportati nell'**Allegato 89**.

VALORE AGGIUNTO PER ADDETTO

L'indicatore misura l'affidabilità del valore aggiunto creato con riferimento al contributo di ciascun addetto.

L'indicatore è calcolato come rapporto tra il valore aggiunto dichiarato per addetto e il valore aggiunto per addetto stimato.


A tale indicatore viene associato un punteggio che varia su una scala da 1 a 10. Quando il valore aggiunto dichiarato è maggiore o uguale rispetto a quello stimato, ovvero il rapporto tra il valore aggiunto dichiarato e il valore aggiunto stimato presenta un valore pari o superiore ad 1, il punteggio assume valore 10; quando il citato rapporto presenta un valore pari o inferiore alla corrispondente soglia minima di riferimento³, il punteggio assume valore 1; quando tale rapporto presenta un valore compreso nell'intervallo tra la soglia minima e massima di riferimento, il punteggio è modulato⁴ fra 1 e 10. Nel seguente grafico, per semplicità di rappresentazione, i valori sono rappresentati in forma percentuale approssimata all'intero.



Il valore aggiunto stimato è determinato sulla base di una funzione di regressione del "Valore aggiunto per addetto" i cui coefficienti e la relativa interpretazione sono riportati nel **Sub Allegato**

³La soglia minima di riferimento è pari a $\exp(-0,52076)$, ovvero l'esponenziale dell'errore standard (sigma), con segno negativo, dei residui della funzione di stima del valore aggiunto per addetto.

⁴Punteggio = $1+9x\{[\text{indicatore} - \exp(-\text{sigma})]/[1 - \exp(-\text{sigma})]\}$.



58.B.C.

La stima del "Valore aggiunto per addetto" è personalizzata per singolo contribuente sulla base di uno specifico "coefficiente individuale", che misura le differenze nella produttività dei professionisti (ad esempio, dovute a diverse abilità professionali, potere di mercato, ecc.) e che risulta calcolato sulla base dei dati delle otto annualità di imposta precedenti relativi al medesimo contribuente. I criteri per la determinazione del coefficiente individuale sono riportati nell'**Allegato 89**.

REDDITO PER ADDETTO

L'indicatore misura l'affidabilità del reddito che un soggetto economico realizza in un determinato periodo di tempo con riferimento al contributo di ciascun addetto.

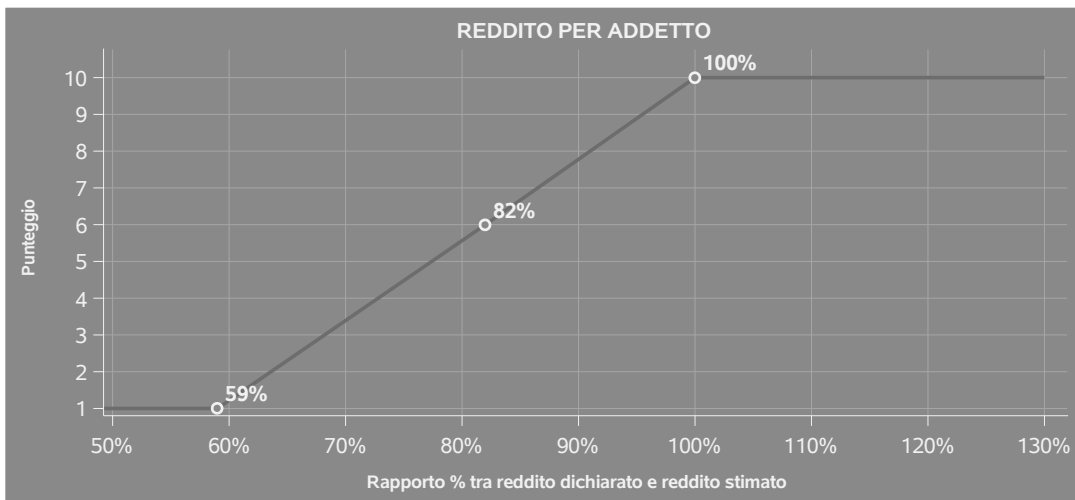
L'indicatore è calcolato come rapporto tra il reddito dichiarato per addetto e il reddito per addetto stimato.

A tale indicatore viene associato un punteggio che varia su una scala da 1 a 10. Quando il reddito dichiarato è maggiore o uguale rispetto a quello stimato ovvero il rapporto tra reddito dichiarato e reddito stimato presenta un valore pari o superiore ad 1, il punteggio assume valore 10; quando il citato rapporto presenta un valore pari o inferiore alla corrispondente soglia minima di riferimento⁵ o il reddito dichiarato è negativo, il punteggio assume valore 1; quando tale rapporto presenta un valore compreso nell'intervallo tra la soglia minima e massima di riferimento, il punteggio è modulato⁶ fra 1 e 10. Nel seguente grafico, per semplicità di rappresentazione, i valori sono rappresentati in forma percentuale approssimata all'intero.

⁵La soglia minima di riferimento è pari a $\exp(-0,52339)$, ovvero l'esponenziale della deviazione standard (σ), con segno negativo, del logaritmo del rapporto tra reddito per addetto dichiarato e reddito per addetto dichiarato più la differenza tra valore aggiunto per addetto stimato e dichiarato.

⁶Punteggio = $1+9x\{[\text{indicatore} - \exp(-\sigma)]/[1 - \exp(-\sigma)]\}$





Il reddito stimato è pari alla somma del reddito dichiarato e dell'eventuale maggior valore aggiunto stimato.



INDICATORI ELEMENTARI DI ANOMALIA

GESTIONE CARATTERISTICA

COPERTURA DELLE SPESE PER DIPENDENTE

L'indicatore verifica che l'esercente arti o professioni generi un valore aggiunto per addetto coerente con le spese per dipendente.

L'indicatore è **calcolato** come rapporto tra le spese per dipendente e il valore aggiunto per addetto⁷. Le spese per dipendente sono calcolate come rapporto tra le Spese per prestazioni di lavoro dipendente e il numero dipendenti.

Nel caso in cui il rapporto tra le spese per dipendente e il valore aggiunto per addetto assuma valori superiori all'unità l'indicatore è **applicato** e il relativo punteggio assume valore 1.

ANALISI DELL'APPORTO DI LAVORO DELLE FIGURE NON DIPENDENTI

L'indicatore monitora la corretta compilazione dell'apporto di lavoro dei "Soci o associati che prestano attività nella società o associazione".

A tal fine, a seconda della natura giuridica dell'esercente arti o professioni di appartenenza, è stato definito un valore percentuale minimo di apporto di lavoro per addetto, differenziato per numero di "Soci o associati che prestano attività nella società o associazione" (si veda la tabella seguente).

Tale valore rappresenta la soglia minima di riferimento dell'apporto di lavoro delle figure non dipendenti.

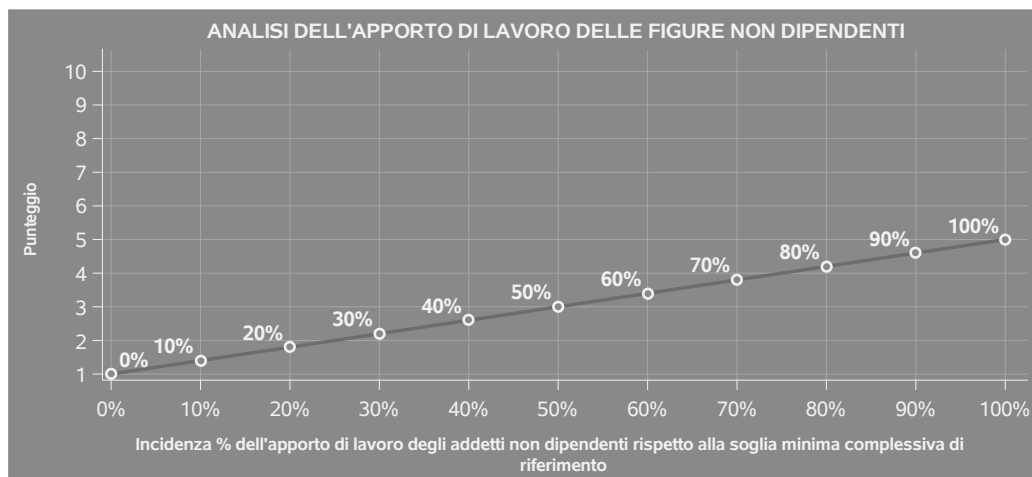
⁷Quando il denominatore dell'indicatore "Copertura delle spese per dipendente" è non positivo, l'indicatore **non è applicato**.




Soglia minima percentuale di apporto di lavoro per addetto delle figure non dipendenti

NATURA GIURIDICA	Numero addetti per figura	SOCI O ASSOCIATI CHE PRESTANO ATTIVITA' NELLA SOCIETA' O ASSOCIAZIONE
Società di persone	1	100
	2	75
	3	67
	4	63
	5	60
	>5	50
Enti non commerciali ed equiparati	1	50
	2	38
	3	33
	4	31
	5	28
	>5	16

Nel caso in cui la percentuale complessiva di apporto di lavoro dei soci o associati che prestano attività nella società o associazione dichiarata sia inferiore alla soglia minima complessiva di riferimento, l'indicatore è **applicato** e il relativo punteggio⁸ assume un valore compreso tra 1 e 5, come da grafico successivo.



⁸Punteggio = 1+4 x (apporto di lavoro degli addetti non dipendenti/soglia minima complessiva di riferimento).



MARGINE OPERATIVO LORDO NEGATIVO

L'indicatore evidenzia situazioni di anomalia relative al margine operativo lordo.

Nel caso in cui detto margine sia negativo e il valore aggiunto sia positivo, l'indicatore è **applicato** e il relativo punteggio assume valore 1.

GESTIONE DEI BENI STRUMENTALI

INCIDENZA DEGLI AMMORTAMENTI

L'indicatore verifica la coerenza tra ammortamenti per beni mobili strumentali e relativo valore.

L'indicatore è **calcolato** come rapporto percentuale tra gli ammortamenti per beni mobili e il valore dei beni strumentali in proprietà.

Nel caso in cui il valore dell'indicatore sia superiore al valore della soglia massima di riferimento (100%), l'indicatore è **applicato** e il relativo punteggio assume valore 1.

Qualora l'importo degli ammortamenti per beni mobili sia positivo e il valore dei beni strumentali in proprietà sia pari a zero, l'indicatore è **applicato** e il relativo punteggio assume valore 1.

REDDITIVITÀ

REDDITO OPERATIVO NEGATIVO

L'indicatore intercetta le situazioni in cui il reddito operativo è minore di zero.

Qualora si verifichi questa condizione e il margine operativo lordo sia positivo, l'indicatore è **applicato** e il relativo punteggio assume valore 1.

RISULTATO ORDINARIO NEGATIVO

L'indicatore intercetta le situazioni in cui il risultato ordinario è minore di zero.

Qualora si verifichi questa condizione, l'indicatore è **applicato** e il relativo punteggio assume valore 1.

GESTIONE EXTRA-CARATTERISTICA

INCIDENZA DELLE MINUSVALENZE PATRIMONIALI

L'indicatore verifica quanta parte del risultato ordinario viene assorbito dalle "Minusvalenze patrimoniali".

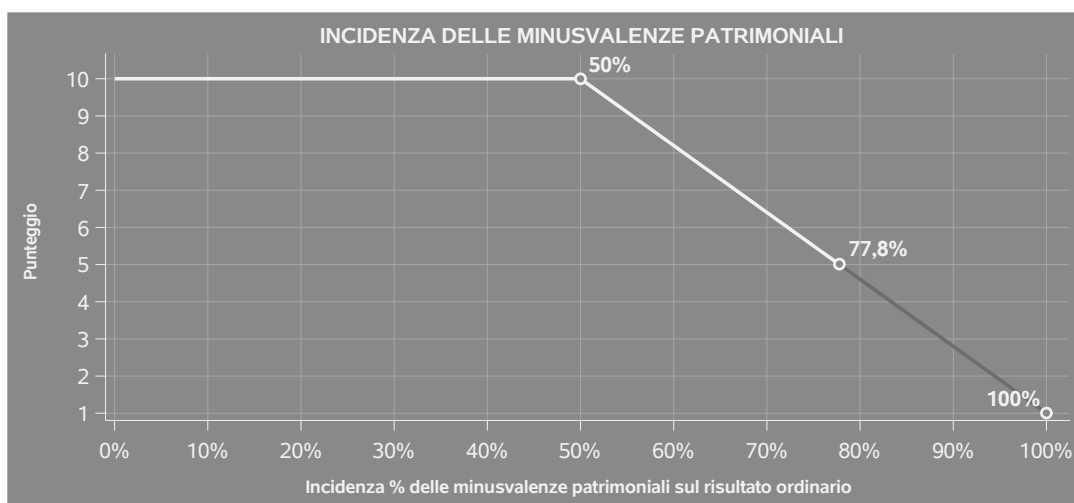
L'indicatore è **calcolato** come rapporto percentuale tra le "Minusvalenze patrimoniali" e il risultato



ordinario.

Qualora le "Minusvalenze patrimoniali" siano uguali a zero, l'indicatore non è **applicabile**.

All'indicatore viene associato un punteggio che varia su una scala da 1 a 10. Quando l'indicatore presenta un valore pari o inferiore alla corrispondente soglia minima di riferimento (**50%**), il punteggio assume valore 10; quando l'indicatore presenta un valore pari o superiore alla corrispondente soglia massima di riferimento (**100%**), il punteggio assume valore 1; quando l'indicatore presenta un valore compreso nell'intervallo tra la soglia minima e massima di riferimento, il punteggio è modulato⁹ fra 1 e 10.



L'indicatore è **applicato** quando il relativo punteggio è non superiore a 5.

Qualora il risultato ordinario sia non positivo, l'indicatore è **applicato** ed assume punteggio pari ad 1.

INCIDENZA DEGLI INTERESSI PASSIVI SUL REDDITO OPERATIVO LORDO


L'indicatore verifica la plausibilità dell'indebitamento finanziario dello studio professionale rispetto alla gestione operativa al lordo di ammortamenti per beni mobili e canoni di locazione finanziaria per beni mobili.

L'indicatore è **calcolato** come rapporto percentuale tra gli interessi passivi e il reddito operativo lordo.

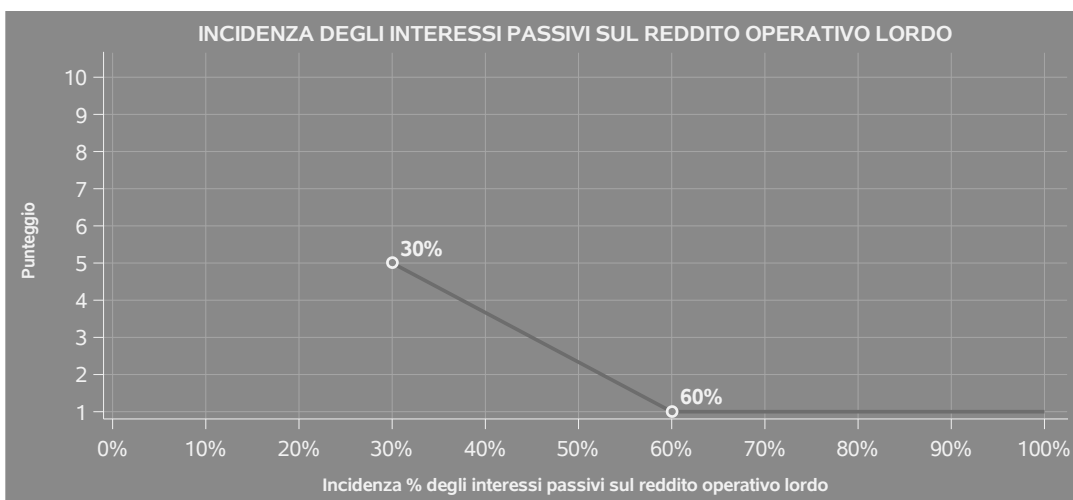
Qualora gli interessi passivi siano uguali a zero, l'indicatore non è **applicabile**.

All'indicatore viene associato un punteggio che varia su una scala da 1 a 5. Quando l'indicatore

⁹Punteggio = $10 - 9 \times \frac{(\text{indicatore} - \text{soglia minima})}{(\text{soglia massima} - \text{soglia minima})}$



presenta un valore pari o superiore alla corrispondente soglia massima di riferimento (**60%**) il punteggio assume valore 1; quando l'indicatore presenta un valore superiore alla soglia minima (**30%**) e inferiore alla soglia massima di riferimento, il punteggio è modulato¹⁰ fra 1 e 5.



Qualora il reddito operativo lordo sia non positivo l'indicatore è **applicato** e assume punteggio pari ad 1.

In assenza di anomalia, l'indicatore non è applicato e il relativo punteggio di affidabilità non è calcolato.

¹⁰Punteggio = $5 - 4 \times \frac{(\text{indicatore} - \text{soglia minima})}{(\text{soglia massima} - \text{soglia minima})}$



SUB ALLEGATI

SUB ALLEGATO 58.B.A - ASSEGNAZIONE AI MOB

In fase di applicazione, per l'assegnazione dei contribuenti ai MoB viene utilizzata una combinazione di due tecniche statistiche di tipo multivariato (analisi fattoriali e modelli di mistura finita) che utilizza le seguenti variabili:

Analisi fattoriale	Nome variabile	Descrizione variabile
Gamma dei servizi offerti	MAX_PROD_CIN_TEL	Prevalenza produzione di prodotti cinematografici e programmi televisivi
	MAX_PROMO_PUBBL	Prevalenza produzione di prodotti promo-pubblicitari
	MAX_SERV_SUPP_PROD	Prevalenza servizi di supporto alla produzione
	MAX_POST_PROD	Prevalenza post-produzione
	MAX_DISTRIB	Prevalenza distribuzione di prodotti cinematografici e di video
	MAX_TRASM_TEL	Prevalenza trasmissione di programmi televisivi
	MAX_TRASM_RADIO	Prevalenza trasmissione di programmi radiofonici
	MAX_REGISTR_SONORA	Prevalenza registrazione sonora
	MAX_VIDEO_PRIV	Prevalenza riprese video ad uso privato

Sulla base di tali variabili, il contribuente viene assegnato ad uno o più MoB attraverso l'attribuzione di una probabilità di appartenenza, come descritto nell'**Allegato 88**.

Le matrici ed i vettori per il calcolo delle probabilità di appartenenza ai MoB sono riportati nell'**Allegato 90**.



SUB ALLEGATO 58.B.B - FUNZIONE "COMPENSI PER ADDETTO"

Di seguito viene riportato l'elenco delle variabili e dei coefficienti della funzione di regressione "Compensi per addetto", con la spiegazione dei coefficienti.

	VARIABILI		COEFFICIENTE	INTERPRETAZIONE DEL COEFFICIENTE STIMATO
INPUT PRODUTTIVI	Valore dei beni strumentali in proprietà	(*)	0,066106960852688	Un aumento dell'1% della variabile determina un aumento dello 0,07% del Compenso stimato
	Spese totali nette	(*)	0,582666373141321	Un aumento dell'1% della variabile determina un aumento dello 0,58% del Compenso stimato
MODELLI DI BUSINESS (MoB)	Probabilità di appartenenza al MoB 1 — Contribuenti che erogano prevalentemente servizi di supporto alla produzione di prodotti cinematografici, video e programmi televisivi		0,100974214428721	L'appartenenza al MoB determina un aumento del 10,10% del Compenso stimato
	Probabilità di appartenenza al MoB 8 — Contribuenti che svolgono prevalentemente attività di produzione di prodotti cinematografici e di programmi televisivi		0,104562236770465	L'appartenenza al MoB determina un aumento del 10,46% del Compenso stimato



VARIABILI	VARIABILI	COEFFICIENTE	INTERPRETAZIONE DEL COEFFICIENTE STIMATO
	Probabilità di appartenenza al MoB 9 — Contribuenti che svolgono prevalentemente attività di post—produzione di prodotti cinematografici, video e programmi televisivi	0,175816023498015	L'appartenenza al MoB determina un aumento del 17,58% del Compenso stimato
VARIABILI TERRITORIALI	Territorialità generale a livello provinciale relativa ai gruppi 2 o 5	—0,275582510155052	L'appartenenza ai gruppi territoriali considerati determina una diminuzione del 27,56% del Compenso stimato
	Territorialità del livello del reddito medio imponibile ai fini dell'addizionale IRPEF, a livello comunale	0,455261401381362	La localizzazione nei comuni a più alto livello secondo la territorialità considerata determina un aumento del 45,53% del Compenso stimato
MISURE DI CICLO DI SETTORE	Andamento della media dei compensi per codice ATECO	0,702782455512277	Una diminuzione dell'1% della variabile di ciclo economico determina una flessione dello 0,70% del Compenso stimato
INTERCETTA	Valore dell'intercetta del modello di stima	1,25553940387475	
Coefficiente di rivalutazione		1,033218195990193	
Coefficiente individuale	Vedasi Allegato 89		

(*) Le variabili contabili (XC) sono utilizzate in stima come $LN[i + XC/(N^{*}addetti \times 1.000)]$ o $LN[i + MIN[XC/(N^{*}addetti \times 1.000)]$, quota valore in migliaia pro capite]]

(**) Le variabili numeriche (XN) sono utilizzate in stima come $LN[1 + XN/(N^{*}addetti)]$ o $LN[1 + MIN[XN/(N^{*}addetti)]$, quota valore pro capite]]



(***) La variabile relativa al numero degli addetti è utilizzata in stima come $LN(1+N^{\text{addetti}})$

(****) Ciascuna variabile (XS) del prodotto è utilizzata in stima come $LN(1+XS)$

Le variabili dipendenti sono utilizzate in stima come $LN[1+YC/(N^{\text{addetti}} \times 1.000)]$, dove: YC è uguale a Ricavi oppure Compensi oppure Valore aggiunto.

Le misure di ciclo settoriale relative al periodo di imposta di applicazione saranno pubblicate con apposito Decreto ai sensi dell'art. 9-bis comma 2 del DL 50 del 24 aprile 2017 convertito nella Legge n. 96 del 21 giugno 2017.



SUB ALLEGATO 58.B.C - FUNZIONE "VALORE AGGIUNTO PER ADDETTO"

Di seguito viene riportato l'elenco delle variabili e dei coefficienti della funzione di regressione "Valore aggiunto per addetto", con la spiegazione dei coefficienti.


	VARIABILI		COEFFICIENTE	INTERPRETAZIONE DEL COEFFICIENTE STIMATO
INPUT PRODUTTIVI	Valore dei beni strumentali in proprietà	(*)	0,081901471149319	Un aumento dell'1% della variabile determina un aumento dello 0,08% del VA stimato
	Spese totali nette	(*)	0,4166944466470502	Un aumento dell'1% della variabile determina un aumento dello 0,42% del VA stimato
MODELLI DI BUSINESS (MoB)	Probabilità di appartenenza al MoB 1 — Contribuenti che erogano prevalentemente servizi di supporto alla produzione di prodotti cinematografici, video e programmi televisivi		0,122240942700832	L'appartenenza al MoB determina un aumento del 12,22% del VA stimato
	Probabilità di appartenenza al MoB 8 — Contribuenti che svolgono prevalentemente attività di produzione di prodotti cinematografici e di programmi televisivi		0,127261621768039	L'appartenenza al MoB determina un aumento del 12,73% del VA stimato



VARIABILI	VARIABILI	COEFFICIENTE	INTERPRETAZIONE DEL COEFFICIENTE STIMATO
	Probabilità di appartenenza al MoB 9 — Contribuenti che svolgono prevalentemente attività di post—produzione di prodotti cinematografici, video e programmi televisivi	0,220860687345895	L'appartenenza al MoB determina un aumento del 22,09% del VA stimato
VARIABILI TERRITORIALI	Territorialità generale a livello provinciale relativa ai gruppi 2 o 5	—0,327699917505669	L'appartenenza ai gruppi territoriali considerati determina una diminuzione del 32,77% del VA stimato
	Territorialità del livello del reddito medio imponibile ai fini dell'addizionale IRPEF, a livello comunale	0,483056786809525	La localizzazione nei comuni a più alto livello secondo la territorialità considerata determina un aumento del 48,31% del VA stimato
MISURE DI CICLO DI SETTORE	Andamento della media dei compensi per codice ATECO	0,845081795973996	Una diminuzione dell'1% della variabile di ciclo economico determina una flessione dello 0,85% del VA stimato
INTERCETTA	Valore dell'intercetta del modello di stima	1,055394294976463	
Coefficiente di rivalutazione		1,095386119711572	
Coefficiente individuale	Vedasi Allegato 89		

(*) Le variabili contabili (XC) sono utilizzate in stima come $LN[i + XC(N^{addetti} \times 1.000)]$ o $LN[i + MIN(XC/(N^{addetti} \times 1.000))]$ o $LN[i + MIN(XC/(N^{addetti} \times 1.000))]$, quota valore in migliaia pro capite]]

(**) Le variabili numeriche (XN) sono utilizzate in stima come $LN[1 + XN/(N^{addetti})]$ o $LN[1 + MIN(XN/(N^{addetti}))]$ o $LN[1 + MIN(XN/(N^{addetti}))]$, quota valore pro capite]]



(***) La variabile relativa al numero degli addetti è utilizzata in stima come $LN(1+N^{\text{addetti}})$

(****) Ciascuna variabile (XS) del prodotto è utilizzata in stima come $LN(1+XS)$

Le variabili dipendenti sono utilizzate in stima come $LN[1+YC/(N^{\text{addetti}} \times 1.000)]$, dove: YC è uguale a Ricavi oppure Compensi oppure Valore aggiunto.

Le misure di ciclo settoriale relative al periodo di imposta di applicazione saranno pubblicate con apposito Decreto ai sensi dell'art. 9-bis comma 2 del DL 50 del 24 aprile 2017 convertito nella Legge n. 96 del 21 giugno 2017.



SUB ALLEGATO 58.B.D - FORMULE DELLE VARIABILI E DEGLI INDICATORI

Di seguito sono riportate le formule delle variabili e degli indicatori economico-contabili utilizzati nell'ISA BG94U:

Addetti ¹¹ (professionista che opera in forma individuale) = Titolare + Numero dipendenti + numero collaboratori coordinati e continuativi che prestano attività prevalentemente nello studio.

Addetti (esercizio collettivo dell'attività professionale) = Numero dipendenti + numero collaboratori coordinati e continuativi che prestano attività prevalentemente nello studio + Numero soci.

Altre spese = Altre spese documentate nette + Spese per prestazioni alberghiere e per somministrazione di alimenti e bevande in pubblici esercizi + Spese di rappresentanza + Spese di iscrizione a master, corsi di formazione, convegni, congressi o a corsi di aggiornamento professionale.

Altre spese documentate nette = Altre spese documentate - Irap 10% - Irap personale dipendente - IMU.

Ammortamenti per beni mobili = Quote di ammortamento e spese per l'acquisto di beni di costo unitario non superiore a euro 516,46 - Commi 91 e 92 L. 208/2015.

Canoni di locazione finanziaria per beni mobili = Canoni di locazione finanziaria relativi ai beni mobili - Commi 91 e 92 L. 208/2015.

Compensi = Compensi derivanti dall'attività professionale o artistica + Compensi non annotati nelle scritture contabili.

Consumi e altre spese = Consumi + Altre spese.

Margine operativo lordo = Valore aggiunto - Spese per prestazioni di lavoro dipendente e assimilato.

Numero dipendenti = Numero delle giornate retribuite diviso 312.

Numero soci = Percentuale di lavoro prestato di Soci o associati che prestano attività nella società o associazione diviso 100.

Post-produzione di prodotti cinematografici, video e programmi televisivi = Tipologia dell'attività: Servizi di editing e post-produzione (montaggio, sonorizzazione, ecc.) + Doppiaggio.

Prevalenza distribuzione di prodotti cinematografici e di video = Tipologia dell'attività: Distribuzione di prodotti cinematografici e di video se Tipologia dell'attività: Distribuzione di prodotti cinematografici e di video è pari a Specializzazione massima, altrimenti assume valore pari a zero.

Prevalenza post-produzione = Post-produzione di prodotti cinematografici, video e programmi televisivi se Post-produzione di prodotti cinematografici, video e programmi televisivi è pari a Specializzazione massima, altrimenti assume valore pari a zero.

¹¹Il titolare è pari a uno. Il numero addetti non può essere inferiore a 1.



Prevalenza produzione di prodotti cinematografici e programmi televisivi = Produzione di prodotti cinematografici e di programmi televisivi se Produzione di prodotti cinematografici e di programmi televisivi è pari a Specializzazione massima, altrimenti assume valore pari a zero.

Prevalenza produzione di prodotti promo-pubblicitari = Produzione di prodotti promo-pubblicitari se Produzione di prodotti promo-pubblicitari è pari a Specializzazione massima, altrimenti assume valore pari a zero.

Prevalenza registrazione sonora = Registrazione sonora se Registrazione sonora è pari a Specializzazione massima, altrimenti assume valore pari a zero.

Prevalenza riprese video ad uso privato = Tipologia dell'attività: Video di eventi ad uso privato se Tipologia dell'attività: Video di eventi ad uso privato è pari a Specializzazione massima, altrimenti assume valore pari a zero.

Prevalenza servizi di supporto alla produzione = Servizi di supporto alla produzione se Servizi di supporto alla produzione è pari a Specializzazione massima, altrimenti assume valore pari a zero.

Prevalenza trasmissione di programmi radiofonici = Tipologia dell'attività: Trasmissione di programmi radiofonici se Tipologia dell'attività: Trasmissione di programmi radiofonici è pari a Specializzazione massima, altrimenti assume valore pari a zero.

Prevalenza trasmissione di programmi televisivi = Tipologia dell'attività: Trasmissione di programmi televisivi se Tipologia dell'attività: Trasmissione di programmi televisivi è pari a Specializzazione massima, altrimenti assume valore pari a zero.

Produzione di prodotti cinematografici e di programmi televisivi = Tipologia dei prodotti: Lungometraggi + Cortometraggi + Serie e film di animazione (anche in 3D) + Documentari + Filmati culturali, didattici, turistici, ecc. + Serie televisive/soap opera/sitcom + Film per la televisione/Fiction + Programmi televisivi (sportivi, musicali, notiziari, ecc.).

Produzione di prodotti promo-pubblicitari = Tipologia dei prodotti: Videoclip + Redazionali + Messaggi pubblicitari (promozionali e spot) + Audiovisivi per fiere e convegni e filmati industriali.


Reddito = Risultato ordinario + Plusvalenze patrimoniali - Minusvalenze patrimoniali.

Reddito operativo = Margine operativo lordo - Ammortamenti per beni mobili.

Reddito operativo lordo = Reddito operativo + Ammortamenti per beni mobili + Canoni di locazione finanziaria per beni mobili.

Registrazione sonora = Tipologia dell'attività: Produzione di programmazioni radiofoniche registrate (compresi gli spot radiofonici) + Attività di registrazione sonora (esclusa la registrazione di programmi radiofonici).

Risultato ordinario = Reddito operativo + Altri proventi lordi - Interessi passivi.



Servizi di supporto alla produzione = Tipologia dell'attività: Attività di produzione esecutiva (servizi di supporto alla produzione di prodotti cinematografici, di video e di programmi televisivi) + Servizi tecnici alla produzione (allestimento set, riprese, forniture tecniche speciali, ecc.) + Organizzazione della produzione (predisposizione dei budget e dei piani di lavoro, consulenza e assistenza finanziaria e amministrativa nella vendita dei diritti, ecc.).

Specializzazione massima = Valore massimo tra [Produzione di prodotti cinematografici e di programmi televisivi, Produzione di prodotti promo-pubblicitari, Servizi di supporto alla produzione, Post-produzione di prodotti cinematografici, video e programmi televisivi, Tipologia dell'attività: Distribuzione di prodotti cinematografici e di video, Tipologia dell'attività: Trasmissione di programmi televisivi, Tipologia dell'attività: Trasmissione di programmi radiofonici, Registrazione sonora, Tipologia dell'attività: Video di eventi ad uso privato, (100 - (Produzione di prodotti cinematografici e di programmi televisivi + Produzione di prodotti promo-pubblicitari + Servizi di supporto alla produzione + Post-produzione di prodotti cinematografici, video e programmi televisivi + Tipologia dell'attività: Distribuzione di prodotti cinematografici e di video + Tipologia dell'attività: Trasmissione di programmi televisivi + Tipologia dell'attività: Trasmissione di programmi radiofonici + Registrazione sonora + Tipologia dell'attività: Video di eventi ad uso privato))].

Spese per prestazioni di lavoro dipendente = Spese per prestazioni di lavoro dipendente e assimilato - Spese per prestazioni di collaborazione coordinata e continuativa.

Spese totali nette = Consumi e altre spese + Spese per prestazioni di lavoro dipendente e assimilato + Compensi corrisposti a terzi per prestazioni direttamente afferenti l'attività professionale o artistica + Canoni di locazione finanziaria per beni mobili + Canoni di locazione non finanziaria e/o di noleggio.

Territorialità del livello del reddito medio imponibile ai fini dell'addizionale IRPEF, a livello comunale definita su dati del Dipartimento delle Finanze riferiti ai periodi d'imposta 2017 e 2018¹²

La territorialità del livello del reddito differenzia il territorio nazionale sulla base del livello del reddito per comune.

La variabile è la media, per tutte le unità locali compilate, dei singoli indicatori territoriali.

Un'unità locale è compilata se il comune dell'unità locale è compilato.

Se non risulta compilata alcuna unità locale occorre far riferimento al comune del domicilio fiscale qualora presente.

Territorialità generale a livello provinciale¹³

La territorialità è applicata a livello provinciale.

Gruppo 1 - Aree con livello di benessere elevato, istruzione superiore, sistema economico locale organizzato;

Gruppo 2 - Aree con livello di benessere non elevato, bassa scolarità, sistema economico locale poco sviluppato e basato prevalentemente su attività commerciali;

Gruppo 3 - Aree ad elevata urbanizzazione con notevole grado di benessere, istruzione superiore e caratterizzate da sistemi locali con servizi terziari evoluti;

Gruppo 5 - Aree di marcata arretratezza economica, basso livello di benessere e scolarità poco sviluppata.

Il valore del gruppo territoriale di riferimento è calcolato come rapporto tra il numero delle unità locali compilate che appartengono al gruppo territoriale di riferimento e il numero totale delle unità locali compilate.

¹² I criteri e le conclusioni dello studio sono riportati nell'apposito Decreto Ministeriale.

¹³ I criteri e le conclusioni dello studio sono riportati nell'apposito Decreto Ministeriale.



Una unità locale è compilata se è compilato il comune dell'unità locale.

Se non risulta compilata alcuna unità locale occorre far riferimento al comune del domicilio fiscale qualora presente.

Valore aggiunto = Compensi - Canoni di locazione finanziaria per beni mobili - Canoni di locazione non finanziaria e/o di noleggio - Spese relative agli immobili - Compensi corrisposti a terzi per prestazioni direttamente afferenti l'attività professionale o artistica - Consumi - Spese per prestazioni alberghiere e per somministrazione di alimenti e bevande in pubblici esercizi - Spese di rappresentanza - Spese di iscrizione a master, corsi di formazione, convegni, congressi o a corsi di aggiornamento professionale - Altre spese documentate.



ALLEGATO 59

NOTA TECNICA E METODOLOGICA

INDICE SINTETICO DI AFFIDABILITÀ FISCALE

BG98U

RIPARAZIONE BENI CONSUMO NCA



APPLICAZIONE DELL'ISA

L'indice sintetico di affidabilità fiscale (ISA) esprime un giudizio di sintesi sull'affidabilità dei comportamenti fiscali del soggetto.

L'ISA è calcolato come media aritmetica di un insieme d'indicatori elementari e rappresenta il posizionamento del contribuente rispetto a tali indicatori attribuendo al soggetto un valore di sintesi, in scala da 1 a 10, dei singoli indicatori elementari: più basso sarà il valore dell'indice, minore sarà l'affidabilità fiscale del soggetto, più alto sarà il valore, più alta sarà l'attendibilità fiscale del soggetto.


I contribuenti interessati possono indicare ulteriori componenti positivi non risultanti dalle scritture contabili, che concorrono al calcolo degli indicatori elementari, per migliorare il proprio profilo di affidabilità fiscale.

Le attività economiche (ATECO 2007) oggetto dell'indice sintetico di affidabilità fiscale BG98U sono di seguito riportate:

- 95.12.01 - Riparazione e manutenzione di telefoni fissi, cordless e cellulari
- 95.23.00 - Riparazione di calzature e articoli da viaggio in pelle, cuoio o in altri materiali simili
- 95.29.02 - Riparazione di articoli sportivi (escluse le armi sportive) e attrezzature da campeggio (incluse le biciclette)
- 95.29.03 - Modifica e riparazione di articoli di vestiario non effettuate dalle sartorie
- 95.29.04 - Servizi di riparazioni rapide, duplicazione chiavi, affilatura coltelli, stampa immediata su articoli tessili, incisioni rapide su metallo non prezioso
- 95.29.09 - Riparazione di altri beni di consumo per uso personale e per la casa nca

I criteri generali seguiti per la costruzione dell'indice sintetico di affidabilità fiscale BG98U sono riportati nell'**Allegato 88**.

Di seguito sono rappresentate le modalità di calcolo dell'indice sintetico di affidabilità fiscale BG98U per l'applicazione al singolo contribuente dal periodo di imposta 2020.



MODELLI DI BUSINESS


Ai fini della definizione degli indicatori elementari, i contribuenti interessati all'applicazione dell'ISA BG98U sono classificati in gruppi omogenei che presentano al loro interno caratteristiche il più possibile simili in termini di modalità di operare sul mercato in base al "Modello di Business" (MoB) adottato.

I modelli di business rappresentano la struttura della catena del valore alla base del processo di produzione del bene o del servizio e sono espressione delle differenze fondamentali che derivano dalle diverse articolazioni organizzative con cui tale processo viene effettuato o da specifiche competenze.

Per l'ISA BG98U i MoB individuati sono i seguenti (la numerosità indicata è riferita alle imprese della base dati di costruzione, p.i. 2018):

- **MoB 1 - Imprese che effettuano prevalentemente riparazioni di calzature e altri articoli in pelle e/o in cuoio e loro componenti** (Numerosità: 427);
- **MoB 2 - Imprese che effettuano prevalentemente modifiche e riparazioni non sartoriali di articoli di vestiario** (Numerosità: 374);
- **MoB 3 - Imprese che svolgono prevalentemente altre attività di riparazione** (Numerosità: 1.140);
- **MoB 4 - Imprese che effettuano per lo più servizi di riparazione di calzature e altri articoli in pelle e/o in cuoio e loro componenti, di riparazione serrature e di duplicazione chiavi e incisioni targhe** (Numerosità: 477);
- **MoB 5 - Imprese che effettuano prevalentemente riparazioni di telefoni cellulari e fissi** (Numerosità: 286);
- **MoB 6 - Imprese che effettuano prevalentemente riparazioni di biciclette** (Numerosità: 240).

Per la descrizione degli elementi che permettono l'assegnazione del contribuente ai MoB si rimanda al **Sub Allegato 59.A**.



INDICATORI ELEMENTARI

Gli indicatori elementari utilizzati ai fini del calcolo dell'indice sintetico di affidabilità fiscale per l'ISA BG98U sono differenziati **in due gruppi**:

1. **Indicatori elementari di affidabilità.** Tali indicatori individuano l'attendibilità di relazioni e rapporti tra grandezze di natura contabile e strutturale, tipici del settore e/o del modello organizzativo di riferimento, all'interno di specifici intervalli di valori su una scala da 1 a 10.

A questo gruppo appartengono gli indicatori elementari:

- Ricavi per addetto;
- Valore aggiunto per addetto;
- Reddito per addetto;
- Durata e decumulo delle scorte.

2. **Indicatori elementari di anomalia.** Tali indicatori segnalano la presenza di profili contabili e/o gestionali atipici rispetto al settore e/o al modello organizzativo di riferimento o evidenziano incongruenze riconducibili ad ingiustificati disallineamenti tra le informazioni dichiarate nei modelli di rilevazione dei dati per l'applicazione degli ISA, ovvero tra queste e le informazioni presenti nei modelli dichiarativi e/o in altre banche dati, con riferimento a diverse annualità d'imposta. Gli indicatori partecipano al calcolo dell'indice sintetico di affidabilità fiscale soltanto quando l'anomalia è presente; trattandosi di indicatori riferibili unicamente ad anomalie, il relativo punteggio di affidabilità fiscale viene misurato o con una scala da 1 a 5 o con il valore 1 che evidenzia la presenza di una grave anomalia.

A questo gruppo appartengono gli indicatori elementari suddivisi nelle successive sezioni:

Gestione caratteristica:

- Costo del venduto e per la produzione di servizi negativo;
- Corrispondenza delle esistenze di prodotti finiti, materie prime e merci con le relative rimanenze;
- Corrispondenza delle esistenze di opere e servizi di durata ultrannuale con le relative rimanenze;
- Copertura delle spese per dipendente;
- Analisi dell'apporto di lavoro delle figure non dipendenti;
- Assenza del numero di associati in partecipazione in presenza dei relativi utili;
- Incidenza dei costi residuali di gestione;



- Margine operativo lordo negativo.

Gestione dei beni strumentali:

- Incidenza degli ammortamenti;
- Incidenza dei costi per beni mobili acquisiti in dipendenza di contratti per locazione finanziaria.


Redditività:

- Reddito operativo negativo;
- Risultato ordinario negativo.

Gestione extra-caratteristica:

- Incidenza degli accantonamenti;
- Incidenza degli oneri finanziari netti sul reddito operativo lordo.

Le formule delle variabili e degli indicatori sono riportate nel **Sub Allegato 59.D**.



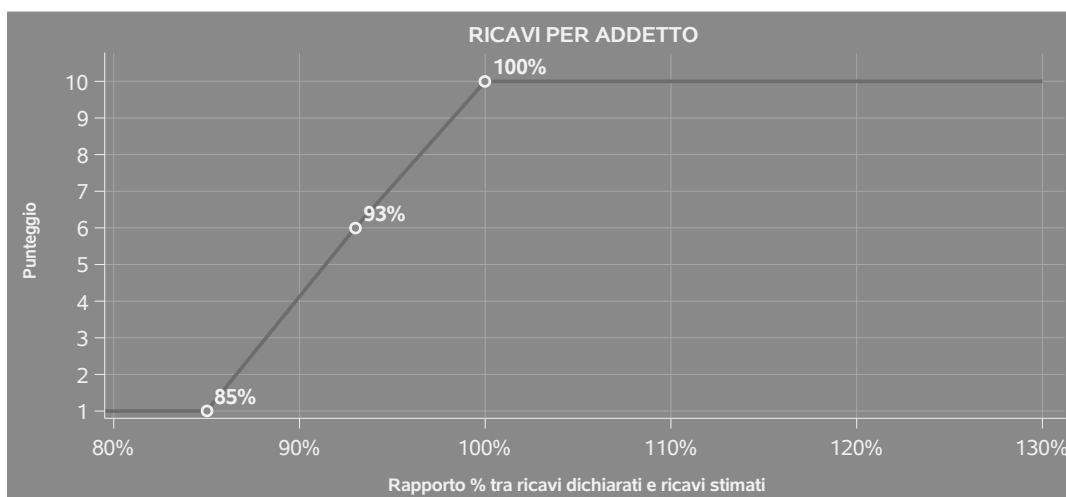
INDICATORI ELEMENTARI DI AFFIDABILITÀ

RICAVI PER ADDETTO

L'indicatore misura l'affidabilità dell'ammontare di ricavi che un'impresa consegue attraverso il processo produttivo con riferimento al contributo di ciascun addetto.

L'indicatore è calcolato come rapporto tra i ricavi dichiarati per addetto e i ricavi per addetto stimati.

A tale indicatore viene associato un punteggio che varia su una scala da 1 a 10. Quando i ricavi dichiarati sono maggiori o uguali rispetto a quelli stimati, ovvero il rapporto tra i ricavi dichiarati e i ricavi stimati presenta un valore pari o superiore ad 1, il punteggio assume valore 10; quando il citato rapporto presenta un valore pari o inferiore alla corrispondente soglia minima di riferimento¹, il punteggio assume valore 1; quando tale rapporto presenta un valore compreso nell'intervallo tra la soglia minima e massima di riferimento, il punteggio è modulato² fra 1 e 10. Nel seguente grafico, per semplicità di rappresentazione, i valori sono rappresentati in forma percentuale approssimata all'intero.




I ricavi stimati sono determinati sulla base di una funzione di regressione dei "Ricavi per addetto" i cui coefficienti e la relativa interpretazione sono riportati nel **Sub Allegato 59.B**.

La stima dei "Ricavi per addetto" è personalizzata per singolo contribuente sulla base di uno specifico "coefficiente individuale", che misura le differenze nella produttività delle imprese (ad

¹La soglia minima di riferimento è pari a $\exp(-0,16569)$, ovvero l'esponenziale dell'errore standard (σ), con segno negativo, dei residui della funzione di stima dei ricavi per addetto.

²Punteggio = $1+9x\{[\text{indicatore} - \exp(-\sigma)]/[1 - \exp(-\sigma)]\}$



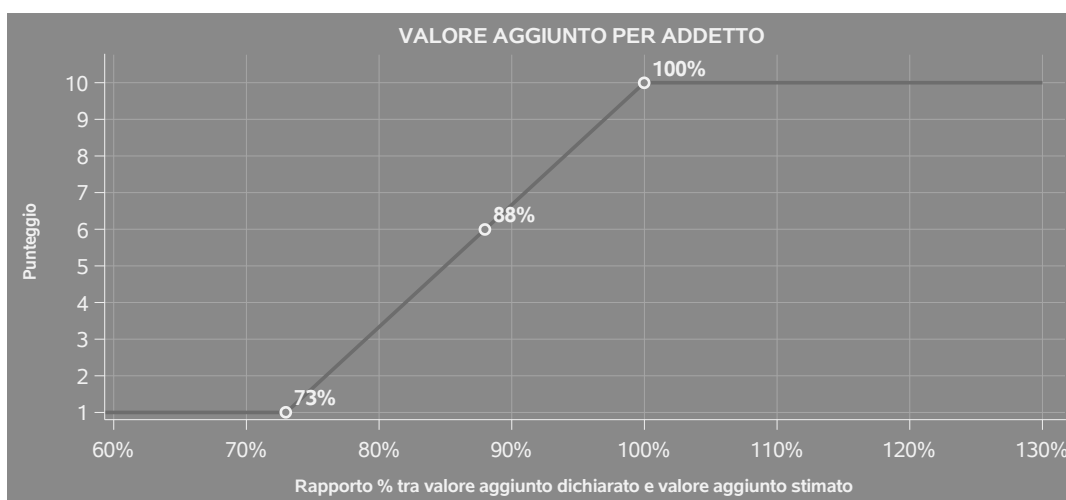
esempio, dovute a diverse abilità manageriali, potere di mercato, ecc.) e che risulta calcolato sulla base dei dati delle otto annualità di imposta precedenti relativi al medesimo contribuente. I criteri per la determinazione del coefficiente individuale sono riportati nell'**Allegato 89**.

VALORE AGGIUNTO PER ADDETTO

L'indicatore misura l'affidabilità del valore aggiunto creato con riferimento al contributo di ciascun addetto.

L'indicatore è calcolato come rapporto tra il valore aggiunto dichiarato per addetto e il valore aggiunto per addetto stimato.

A tale indicatore viene associato un punteggio che varia su una scala da 1 a 10. Quando il valore aggiunto dichiarato è maggiore o uguale rispetto a quello stimato, ovvero il rapporto tra il valore aggiunto dichiarato e il valore aggiunto stimato presenta un valore pari o superiore ad 1, il punteggio assume valore 10; quando il citato rapporto presenta un valore pari o inferiore alla corrispondente soglia minima di riferimento³, il punteggio assume valore 1; quando tale rapporto presenta un valore compreso nell'intervallo tra la soglia minima e massima di riferimento, il punteggio è modulato⁴ fra 1 e 10. Nel seguente grafico, per semplicità di rappresentazione, i valori sono rappresentati in forma percentuale approssimata all'intero.



Il valore aggiunto stimato è determinato sulla base di una funzione di regressione del "Valore aggiunto per addetto" i cui coefficienti e la relativa interpretazione sono riportati nel **Sub Allegato 59.C**.

³La soglia minima di riferimento è pari a $\exp(-0,31827)$, ovvero l'esponenziale dell'errore standard (σ), con segno negativo, dei residui della funzione di stima del valore aggiunto per addetto.

⁴Punteggio = $1+9x\{[\text{indicatore} - \exp(-\sigma)]/[1 - \exp(-\sigma)]\}$



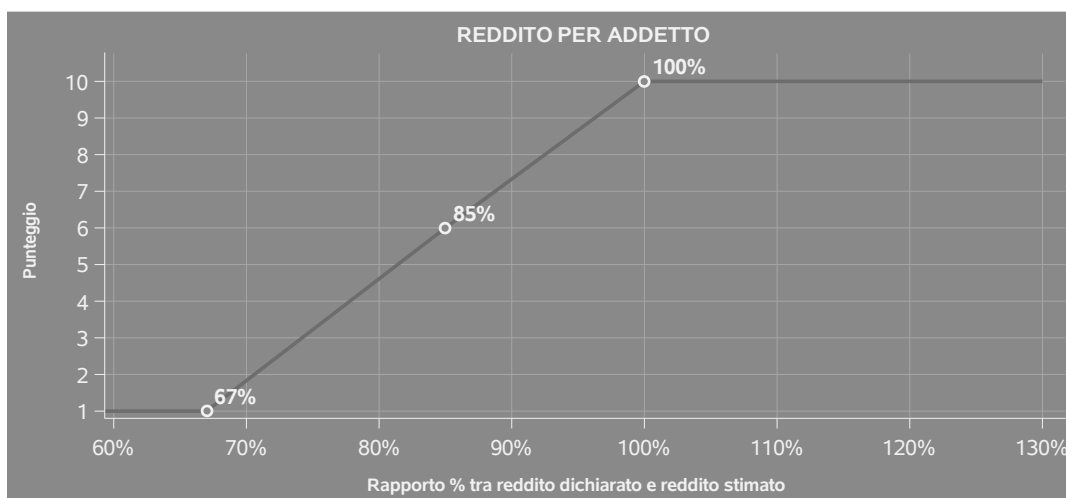
La stima del "Valore aggiunto per addetto" è personalizzata per singolo contribuente sulla base di uno specifico "coefficiente individuale", che misura le differenze nella produttività delle imprese (ad esempio, dovute a diverse abilità manageriali, potere di mercato, ecc.) e che risulta calcolato sulla base dei dati delle otto annualità di imposta precedenti relativi al medesimo contribuente. I criteri per la determinazione del coefficiente individuale sono riportati nell'**Allegato 89**.

REDDITO PER ADDETTO

L'indicatore misura l'affidabilità del reddito che un soggetto economico realizza in un determinato periodo di tempo con riferimento al contributo di ciascun addetto.


L'indicatore è calcolato come rapporto tra il reddito dichiarato per addetto e il reddito per addetto stimato.

A tale indicatore viene associato un punteggio che varia su una scala da 1 a 10. Quando il reddito dichiarato è maggiore o uguale rispetto a quello stimato ovvero il rapporto tra reddito dichiarato e reddito stimato presenta un valore pari o superiore ad 1, il punteggio assume valore 10; quando il citato rapporto presenta un valore pari o inferiore alla corrispondente soglia minima di riferimento⁵ o il reddito dichiarato è negativo, il punteggio assume valore 1; quando tale rapporto presenta un valore compreso nell'intervallo tra la soglia minima e massima di riferimento, il punteggio è modulato⁶ fra 1 e 10. Nel seguente grafico, per semplicità di rappresentazione, i valori sono rappresentati in forma percentuale approssimata all'intero.



⁵La soglia minima di riferimento è pari a $\exp(-0,40777)$, ovvero l'esponenziale della deviazione standard (σ), con segno negativo, del logaritmo del rapporto tra reddito per addetto dichiarato e reddito per addetto dichiarato più la differenza tra valore aggiunto per addetto stimato e dichiarato.

⁶Punteggio = $1+9x\{[\text{indicatore} - \exp(-\sigma)]/[1 - \exp(-\sigma)]\}$



Il reddito stimato è pari alla somma del reddito dichiarato e dell'eventuale maggior valore aggiunto stimato.

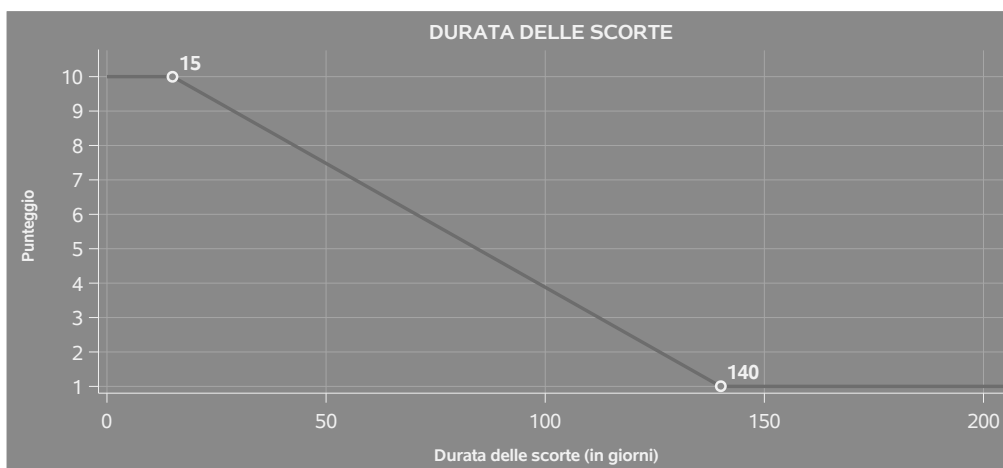
DURATA E DECUMULO DELLE SCORTE

L'indicatore "Durata e decumulo delle scorte" è un indicatore composito costituito dalla media semplice dei punteggi dei due indicatori elementari "Durata delle scorte" e "Decumulo delle scorte".

● DURATA DELLE SCORTE

L'indicatore misura i giorni di permanenza media delle scorte in magazzino.


A tale indicatore viene associato un punteggio che varia su una scala da 1 a 10. Quando la "Durata delle scorte" presenta un valore pari o inferiore alla soglia minima di riferimento, il punteggio assume valore 10; quando la durata delle scorte presenta un valore pari o superiore alla corrispondente soglia massima di riferimento, il punteggio assume valore 1; quando la durata delle scorte presenta un valore compreso nell'intervallo tra la soglia minima e massima di riferimento, il punteggio è modulato⁷ fra 1 e 10.



I dati riportati nel grafico sono riferiti al MoB 1.

Le soglie di riferimento (esprese in numero di giorni) sono differenziate per "Modello di Business" come di seguito riportato:

⁷Punteggio = $10 - 9 \times \frac{(\text{indicatore} - \text{soglia minima})}{(\text{soglia massima} - \text{soglia minima})}$



	Modalità di distribuzione	Soglia minima	Soglia massima
MoB 1	Tutti i soggetti	15,00	140,00
MoB 2	Tutti i soggetti	15,00	140,00
MoB 3	Tutti i soggetti	15,00	140,00
MoB 4	Tutti i soggetti	30,00	190,00
MoB 5	Tutti i soggetti	30,00	180,00
MoB 6	Tutti i soggetti	60,00	320,00


Per ogni singolo soggetto, i valori soglia sono ottenuti come media, ponderata con le relative probabilità di appartenenza, dei valori di riferimento individuati per gruppo omogeneo.

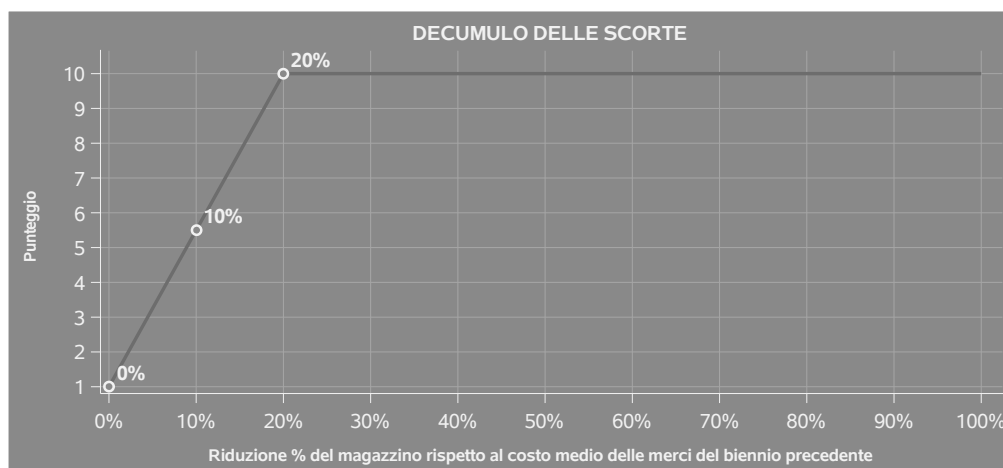
- **DECUMULO DELLE SCORTE**

L'indicatore di "Decumulo delle scorte" fornisce una misura dello smobilizzo delle giacenze di magazzino nel corso dell'anno.

A tale indicatore viene associato un punteggio che varia su una scala da 1 a 10. Quando il "Decumulo delle scorte" presenta un valore pari o inferiore alla soglia minima di riferimento, pari a **zero**, il punteggio assume valore 1; quando il "Decumulo delle scorte" presenta un valore pari o superiore alla corrispondente soglia massima di riferimento (**0,20**), il punteggio assume valore 10; quando il "Decumulo delle scorte" presenta un valore compreso nell'intervallo tra la soglia minima e massima di riferimento, il punteggio è modulato⁸ fra 1 e 10. Nel seguente grafico, per semplicità di rappresentazione, i valori sono rappresentati in forma percentuale.


⁸Punteggio = 1 + 9x(indicatore/0,20)





L'indicatore di "Decumulo delle scorte" è **applicato** quando il suo punteggio è superiore al punteggio dell'indicatore "Durata delle scorte".

In caso di inapplicabilità dell'indicatore "Decumulo delle scorte", il punteggio dell'indicatore composito "Durata e decumulo delle scorte" sarà pari a quello del solo indicatore "Durata delle scorte".



INDICATORI ELEMENTARI DI ANOMALIA

GESTIONE CARATTERISTICA

COSTO DEL VENDUTO E PER LA PRODUZIONE DI SERVIZI NEGATIVO

L'indicatore evidenzia situazioni di anomalia relative al costo del venduto e per la produzione di servizi.

Nel caso in cui tale costo sia negativo, l'indicatore è **applicato** e il relativo punteggio assume valore 1.

CORRISPONDENZA DELLE ESISTENZE DI PRODOTTI FINITI, MATERIE PRIME E MERCI CON LE RELATIVE RIMANENZE

L'indicatore monitora la corrispondenza tra il valore delle "Esistenze iniziali relative a merci, prodotti finiti, materie prime e sussidiarie, semilavorati e ai servizi non di durata ultrannuale", comprensive di quelle relative a prodotti soggetti ad aggio o ricavo fisso, e le relative rimanenze finali dichiarate per il periodo di imposta precedente.

Nel caso in cui la differenza, in valore assoluto, tra i due importi sia superiore a 100 euro più il 5% delle rimanenze finali dell'anno precedente, l'indicatore è **applicato** e il relativo punteggio assume valore 1.

L'indicatore è **applicabile** solo se per il periodo di imposta precedente il contribuente ha applicato gli indici sintetici di affidabilità fiscale per una attività di impresa.

CORRISPONDENZA DELLE ESISTENZE DI OPERE E SERVIZI DI DURATA ULTRANNUALE CON LE RELATIVE RIMANENZE

L'indicatore monitora la corrispondenza tra il valore delle "Esistenze iniziali relative ad opere, forniture e servizi di durata ultrannuale" e le relative rimanenze finali dichiarate per il periodo di imposta precedente.

Nel caso in cui la differenza, in valore assoluto, tra i due importi sia superiore a 100 euro più il 5% delle rimanenze finali dell'anno precedente, l'indicatore è **applicato** e il relativo punteggio assume valore 1.

L'indicatore è **applicabile** solo se per il periodo di imposta precedente il contribuente ha applicato gli indici sintetici di affidabilità fiscale per una attività di impresa.



COPERTURA DELLE SPESE PER DIPENDENTE

L'indicatore verifica che l'impresa generi un valore aggiunto per addetto coerente con le spese per dipendente.

L'indicatore è **calcolato** come rapporto tra le spese per dipendente e il valore aggiunto per addetto⁹. Le spese per dipendente sono calcolate come rapporto tra le "Spese per lavoro dipendente e per altre prestazioni diverse da lavoro dipendente afferenti l'attività dell'impresa", al netto delle "Spese per prestazioni rese da professionisti esterni", delle "Spese per collaboratori coordinati e continuativi" e delle "Spese per compensi corrisposti ai soci per l'attività di amministratore (società di persone)", e il numero dipendenti.

Nel caso in cui il rapporto tra le spese per dipendente e il valore aggiunto per addetto assuma valori superiori all'unità l'indicatore è **applicato** e il relativo punteggio assume valore 1.

ANALISI DELL'APPORTO DI LAVORO DELLE FIGURE NON DIPENDENTI

L'indicatore monitora la corretta compilazione dell'apporto di lavoro delle figure non dipendenti.

A tal fine, per ciascuna figura di addetto non dipendente (collaboratori familiari, familiari diversi, associati in partecipazione, soci amministratori, soci non amministratori) e a seconda della natura giuridica dell'impresa di appartenenza, è stato definito un valore percentuale minimo di apporto di lavoro per addetto, differenziato per numero di addetti per figura di addetto non dipendente (si veda la tabella seguente).

Tale valore rappresenta la soglia minima di riferimento dell'apporto di lavoro delle figure non dipendenti.

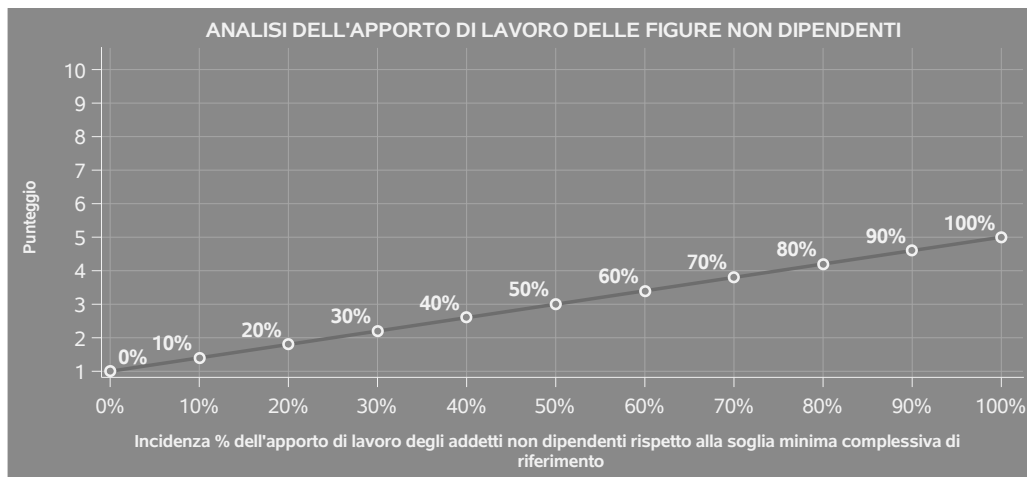
Soglia minima percentuale di apporto di lavoro per addetto delle figure non dipendenti

NATURA GIURIDICA	Numero addetti per figura	COLLABORATORI FAMILIARI	FAMILIARI DIVERSI	ASSOCIATI IN PARTECIPAZIONE	SOCI AMMINISTRATORI	SOCI NON AMMINISTRATORI
Persone fisiche	1	50	30	10		
	2	50	30	8		
	3	50	30	5		
	4	50	30	3		
	5	50	30	2		
	>5	50	30	1		
Società di persone	1		30	10	100	20
	2		30	8	75	15
	3		30	5	67	13
	4		30	3	63	13
	5		30	2	60	8
	>5		30	1	50	4
Società di capitali e enti non commerciali	1		30	10	50	10
	2		30	8	38	8
	3		30	5	33	5
	4		30	3	31	3
	5		30	2	28	2
	>5		30	1	16	1

⁹Quando il denominatore dell'indicatore "Copertura delle spese per dipendente" è non positivo, l'indicatore **non è applicato**.



Nel caso in cui la percentuale complessiva di apporto di lavoro degli addetti non dipendenti dichiarata sia inferiore alla soglia minima complessiva di riferimento, l'indicatore è **applicato** e il relativo punteggio¹⁰ assume un valore compreso tra 1 e 5, come da grafico successivo.



ASSENZA DEL NUMERO DI ASSOCIATI IN PARTECIPAZIONE IN PRESENZA DEI RELATIVI UTILI

L'indicatore evidenzia situazioni di anomalia nei casi di mancata dichiarazione dell'apporto di lavoro degli "Associati in partecipazione" in presenza degli "Utili spettanti agli associati in partecipazione con apporti di solo lavoro".

Nel caso in cui si verifichi tale anomalia, l'indicatore è **applicato** e il relativo punteggio assume valore 1.

INCIDENZA DEI COSTI RESIDUALI DI GESTIONE

L'indicatore verifica che le voci di costo relative agli oneri diversi di gestione e alle altre componenti negative costituiscano una plausibile componente residuale di costo.

L'indicatore è **calcolato** come rapporto percentuale tra i costi residuali di gestione e i costi totali.

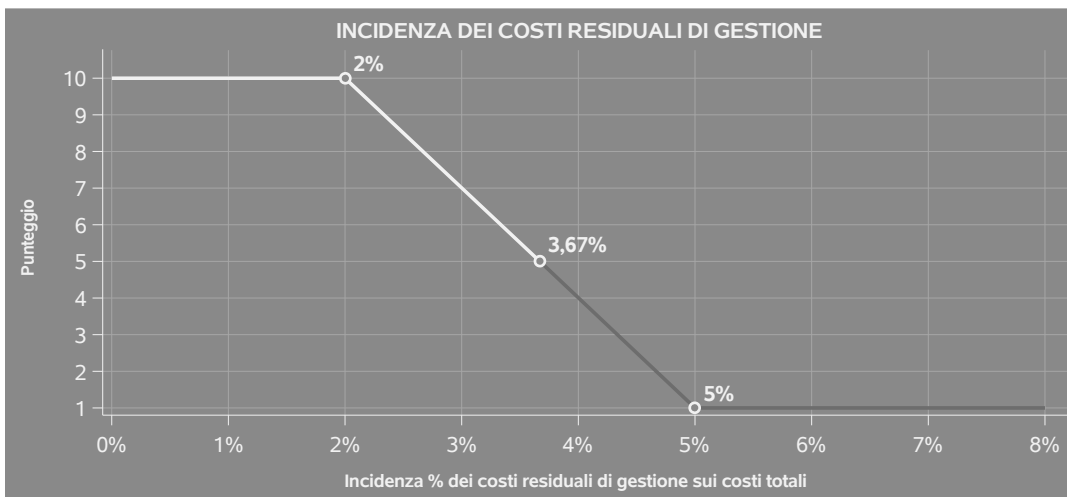
Qualora i costi totali siano uguali a zero, l'indicatore non è **applicabile**.

All'indicatore "Incidenza dei costi residuali di gestione" viene associato un punteggio che varia su una scala da 1 a 10. Quando l'indicatore presenta un valore pari o inferiore alla corrispondente soglia minima di riferimento, il punteggio assume valore 10; quando l'indicatore presenta un valore pari o superiore alla corrispondente soglia massima di riferimento, il punteggio assume valore 1; quando

¹⁰Punteggio = 1+4 x(apporto di lavoro degli addetti non dipendenti/soglia minima complessiva di riferimento)



l'indicatore presenta un valore compreso nell'intervallo tra la soglia minima e massima di riferimento, il punteggio è modulato¹¹ fra 1 e 10.



L'indicatore è **applicato** quando il relativo punteggio è non superiore a 5.

MARGINE OPERATIVO LORDO NEGATIVO

L'indicatore evidenzia situazioni di anomalia relative al margine operativo lordo.

Nel caso in cui detto margine sia negativo e il valore aggiunto sia positivo, l'indicatore è **applicato** e il relativo punteggio assume valore 1.

GESTIONE DEI BENI STRUMENTALI

INCIDENZA DEGLI AMMORTAMENTI

L'indicatore verifica la coerenza tra ammortamenti per beni mobili strumentali e relativo valore.

L'indicatore è **calcolato** come rapporto percentuale tra gli ammortamenti per beni mobili strumentali, al netto dei beni di costo unitario non superiore a 516,46 euro e il valore dei beni strumentali mobili in proprietà, al netto dei beni di costo unitario non superiore a 516,46 euro, parametrato alla quota di mesi di attività nel corso del periodo di imposta (numero di mesi di attività nel corso del periodo di imposta / 12).

Nel caso in cui il valore dell'indicatore sia superiore al valore della soglia massima di riferimento

¹¹Punteggio = 10 - 9 x [(indicatore - soglia minima)/(soglia massima - soglia minima)]



(30%), l'indicatore è **applicato** e il relativo punteggio assume valore 1.

Qualora l'importo degli ammortamenti per beni mobili strumentali, al netto dei beni di costo unitario non superiore a 516,46 euro, sia positivo e il valore dei beni strumentali mobili in proprietà, al netto dei beni di costo unitario non superiore a 516,46 euro, sia pari a zero, l'indicatore è **applicato** e il relativo punteggio assume valore 1.

INCIDENZA DEI COSTI PER BENI MOBILI ACQUISITI IN DIPENDENZA DI CONTRATTI PER LOCAZIONE FINANZIARIA

L'indicatore verifica la coerenza tra canoni di leasing e valore dei relativi beni strumentali acquisiti in leasing.

L'indicatore è **calcolato** come rapporto percentuale tra i "Canoni per beni mobili acquisiti in dipendenza di contratti di locazione finanziaria, ad esclusione dei canoni di leasing fiscalmente deducibili oltre il periodo di durata del contratto", e il "Valore dei beni strumentali mobili relativo a beni acquisiti in dipendenza di contratti di locazione finanziaria", parametrato alla quota di mesi di attività nel corso del periodo di imposta (numero di mesi di attività nel corso del periodo di imposta/12).

Nel caso in cui il valore dell'indicatore sia superiore al valore della soglia massima di riferimento (60%), l'indicatore è **applicato** e il relativo punteggio assume valore 1.

Qualora i "Canoni per beni mobili acquisiti in dipendenza di contratti di locazione finanziaria, ad esclusione dei canoni di leasing fiscalmente deducibili oltre il periodo di durata del contratto", siano positivi e il "Valore dei beni strumentali mobili relativo a beni acquisiti in dipendenza di contratti di locazione finanziaria" sia pari a zero, l'indicatore è **applicato** e il relativo punteggio assume valore 1.

REDDITIVITÀ

REDDITO OPERATIVO NEGATIVO


L'indicatore intercetta le situazioni in cui il reddito operativo è minore di zero.

Qualora si verifichi questa condizione e il margine operativo lordo sia positivo, l'indicatore è **applicato** e il relativo punteggio assume valore 1.

RISULTATO ORDINARIO NEGATIVO

L'indicatore intercetta le situazioni in cui il risultato ordinario è minore di zero.

Qualora si verifichi questa condizione, l'indicatore è **applicato** e il relativo punteggio assume valore 1.



GESTIONE EXTRA-CARATTERISTICA

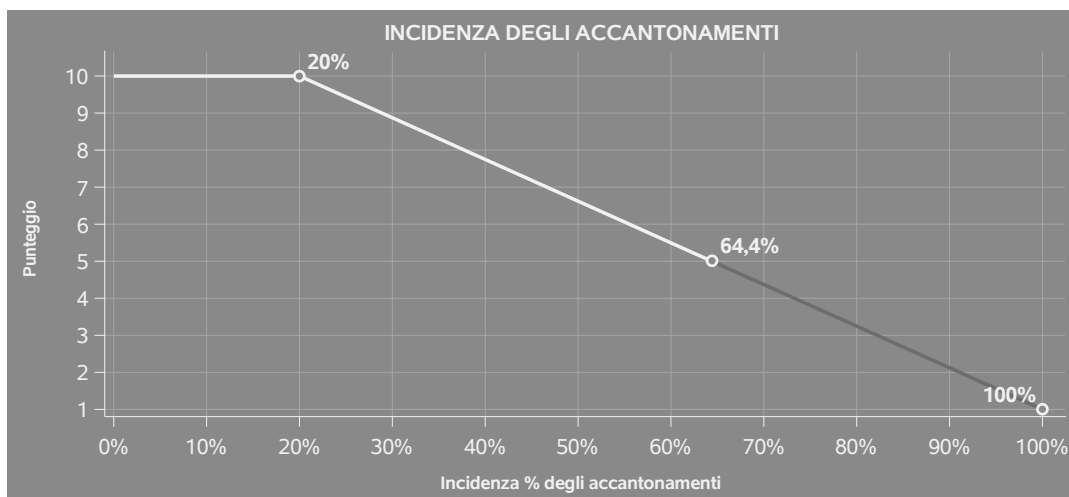
INCIDENZA DEGLI ACCANTONAMENTI

L'indicatore verifica la plausibilità degli accantonamenti rispetto alla capacità dell'impresa di produrre reddito attraverso la propria gestione caratteristica.

L'indicatore è **calcolato** come rapporto percentuale tra gli "Accantonamenti" e il margine operativo lordo.

Qualora gli "Accantonamenti" siano uguali a zero, l'indicatore non è **applicabile**.

All'indicatore "Incidenza degli accantonamenti" viene associato un punteggio che varia su una scala da 1 a 10. Quando l'indicatore presenta un valore pari o inferiore alla corrispondente soglia minima di riferimento (**20%**), il punteggio assume valore 10; quando l'indicatore presenta un valore pari o superiore alla corrispondente soglia massima di riferimento (**100%**), il punteggio assume valore 1; quando l'indicatore presenta un valore compreso nell'intervallo tra la soglia minima e massima di riferimento, il punteggio è modulato¹² fra 1 e 10.



L'indicatore è **applicato** quando il relativo punteggio è non superiore a 5.

Qualora il margine operativo lordo sia non positivo, l'indicatore è **applicato** ed assume punteggio pari ad 1.

¹²Punteggio = 10 - 9 x [(indicatore - soglia minima)/(soglia massima - soglia minima)]



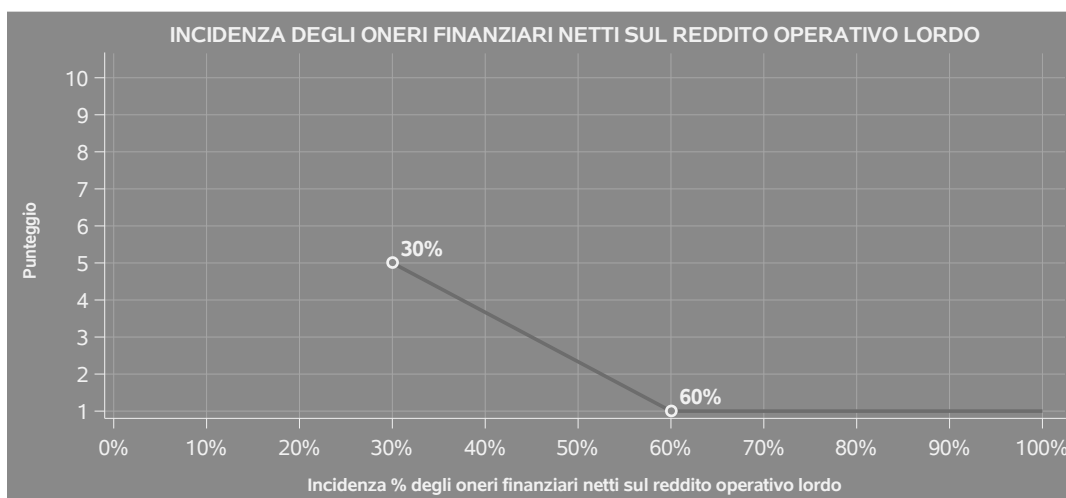
INCIDENZA DEGLI ONERI FINANZIARI NETTI SUL REDDITO OPERATIVO LORDO

L'indicatore verifica la plausibilità dell'indebitamento finanziario dell'impresa, permettendo di evidenziare eventuali squilibri tra la gestione operativa (comprensiva di ammortamenti e canoni per beni mobili acquisiti in dipendenza di contratti di locazione finanziaria) e la gestione finanziaria.

L'indicatore è **calcolato** come rapporto percentuale tra gli oneri finanziari netti e il reddito operativo lordo.

Qualora gli oneri finanziari netti siano non positivi, l'indicatore non è **applicabile**.

All'indicatore "Incidenza degli oneri finanziari netti sul reddito operativo lordo" viene associato un punteggio che varia su una scala da 1 a 5. Quando l'indicatore presenta un valore pari o superiore alla corrispondente soglia massima di riferimento (**60%**) il punteggio assume valore 1; quando l'indicatore presenta un valore superiore alla soglia minima (**30%**) e inferiore alla soglia massima di riferimento, il punteggio è modulato¹³ fra 1 e 5.



Qualora il reddito operativo lordo sia non positivo l'indicatore è **applicato** e assume punteggio pari ad 1.

In assenza di anomalia, l'indicatore non è applicato e il relativo punteggio di affidabilità non è calcolato.

¹³Punteggio = 5 - 4 x [(indicatore - soglia minima)/(soglia massima - soglia minima)]



SUB ALLEGATI


SUB ALLEGATO 59.A - ASSEGNAZIONE AI MOB

In fase di applicazione, per l'assegnazione dei contribuenti ai MoB viene utilizzata una combinazione di due tecniche statistiche di tipo multivariato (analisi fattoriali e modelli di mistura finita) che utilizza le seguenti variabili:

Analisi fattoriale	Nome variabile	Descrizione variabile
Gamma dei servizi offerti	N_MODATT_SERRATURA_CHIAVI_P	Tipologia di attività: Riparazione serrature, duplicazione chiavi e incisione targhe
	N_MODATT_RIPARAZ_BICI_P	Tipologia di attività: Riparazione biciclette
	N_MODATT_RIPARAZ_VESTIARIO_P	Tipologia di attività: Modifica e riparazione di articoli di vestiario non effettuate dalle sartorie
	N_MODATT_RIPARAZ_CELLULARE_P	Tipologia di attività: Riparazione telefoni cellulari e fissi
	N_RIPARAZ_PELLE_P	Tipologia di attività: Riparazione di calzature e altri articoli in pelle e/o in cuoio e loro componenti
	N_ALTRO2_P	Tipologia di attività: Attività varie di riparazione

Sulla base di tali variabili, il contribuente viene assegnato ad uno o più MoB attraverso l'attribuzione di una probabilità di appartenenza, come descritto nell'**Allegato 88**.

Le matrici ed i vettori per il calcolo delle probabilità di appartenenza ai MoB sono riportati nell'**Allegato 90**.



SUB ALLEGATO 59.B - FUNZIONE "RICAVI PER ADDETTO"

Di seguito viene riportato l'elenco delle variabili e dei coefficienti della funzione di regressione "Ricavi per addetto", con la spiegazione dei coefficienti.

	VARIABILI		COEFFICIENTE	INTERPRETAZIONE DEL COEFFICIENTE STIMATO
INPUT PRODUTTIVI	Valore dei beni strumentali, quota fino a 73.000 euro	(*)	0,075496153763912	Un aumento dell'1% della variabile determina un aumento dello 0,08% del Ricavo stimato
	Costi intermedi	(*)	0,414171637264888	Un aumento dell'1% della variabile determina un aumento dello 0,41% del Ricavo stimato
	Spese per lavoro dipendente al netto dei compensi corrisposti ai soci per l'attività di amministratore	(*)	0,138731647440298	Un aumento dell'1% della variabile determina un aumento dello 0,14% del Ricavo stimato
	Ammortamenti per beni mobili strumentali	(*)	0,034947594702727	Un aumento dell'1% della variabile determina un aumento dello 0,03% del Ricavo stimato
MODELLI DI BUSINESS (MoB)	Probabilità di appartenenza al MoB 1 — Imprese che effettuano prevalentemente riparazioni di calzature e altri articoli in pelle e/o in cuoio e loro componenti		—0,061348914757617	L'appartenenza al MoB determina una diminuzione del 6,13% del Ricavo stimato



VARIABILI	VARIABILI	COEFFICIENTE	INTERPRETAZIONE DEL COEFFICIENTE STIMATO
	Probabilità di appartenenza al MoB 2 — Imprese che effettuano prevalentemente modifiche e riparazioni non sartoriali di articoli di vestiario	0,090727350491755	L'appartenenza al MoB determina un aumento del 9,07% del Ricavo stimato
	Probabilità di appartenenza al MoB 3 — Imprese che svolgono prevalentemente altre attività di riparazione	0,02178010200994	L'appartenenza al MoB determina un aumento del 2,18% del Ricavo stimato
VARIABILI TERRITORIALI	Territorialità generale a livello comunale relativa ai gruppi 2 o 5	-0,143369256407252	L'appartenenza ai gruppi territoriali considerati determina una diminuzione del 14,34% del Ricavo stimato
MISURE DI CICLO DI SETTORE	Andamento della media dei ricavi del settore	0,438195143121254	Una diminuzione dell'1% della variabile di ciclo economico determina una flessione dello 0,44% del Ricavo stimato
MISURE DI CICLO INDIVIDUALE	Ammortamenti per beni mobili strumentali (valore medio relativo agli ultimi 8 periodi d'imposta, incluso quello di applicazione)	(*) 0,088518532797128	Una maggiore dotazione storica dell'1% della variabile rispetto a quella attuale determina un aumento dello 0,09% del Ricavo stimato
ECONOMIE DI SCALA E/O SOSTITUZIONE	(Costi intermedi, quota fino a 450.000 euro per addetto) elevato a 2	(*) 0,034899263718952	Un aumento dell'1% della variabile determina un aumento dello 0,03% del Ricavo stimato



VARIABILI	COEFFICIENTE	INTERPRETAZIONE DEL COEFFICIENTE STIMATO
(Costo del venduto e per la produzione di servizi) x (Spese per lavoro dipendente al netto dei compensi corrisposti ai soci per l'attività di amministratore)	(***) -0,001321970997665	Un aumento dell'1% della variabile determina una diminuzione dello 0,001% del Ricavo stimato
INTERCETTA Valore dell'intercetta del modello di stima	1,452047664951213	
Coefficiente di rivalutazione	1,007889571225427	
Coefficiente individuale Vedasi Allegato 89		

(*) Le variabili contabili (XC) sono utilizzate in stima come $LN[1+XC/(N^{\circ}addetti \times 1.000)]$ o $LN[1+MIN\{XC/(N^{\circ}addetti \times 1.000), quota\ valore\ in\ migliaia\ pro\ capite\}]$


(**) Le variabili numeriche (XN) sono utilizzate in stima come $LN[1+XN/(N^{\circ}addetti)]$ o $LN[1+MIN\{XN/(N^{\circ}addetti), quota\ valore\ pro\ capite\}]$

(***) La variabile relativa al numero degli addetti è utilizzata in stima come $LN(1+N^{\circ}addetti)$

(****) Ciascuna variabile (XS) del prodotto è utilizzata in stima come $LN(1+XS)$

Le variabili dipendenti sono utilizzate in stima come $LN[1+YC/(N^{\circ}addetti \times 1.000)]$, dove: YC è uguale a Ricavi oppure Compensi oppure Valore aggiunto.

Le misure di ciclo settoriale relative al periodo di imposta di applicazione saranno pubblicate con apposito Decreto ai sensi dell'art. 9-bis comma 2 del DL 50 del 24 aprile 2017 convertito nella Legge n. 96 del 21 giugno 2017.



SUB ALLEGATO 59.C - FUNZIONE "VALORE AGGIUNTO PER ADDETTO"

Di seguito viene riportato l'elenco delle variabili e dei coefficienti della funzione di regressione "Valore aggiunto per addetto", con la spiegazione dei coefficienti.

	VARIABILI		COEFFICIENTE	INTERPRETAZIONE DEL COEFFICIENTE STIMATO
INPUT PRODUTTIVI	Valore dei beni strumentali, quota fino a 73.000 euro	(*)	0,114680971187554	Un aumento dell'1% della variabile determina un aumento dello 0,11% del VA stimato
	Costi produttivi	(*)	0,29877773289699	Un aumento dell'1% della variabile determina un aumento dello 0,30% del VA stimato
	Ammortamenti per beni mobili strumentali	(*)	0,105155273399533	Un aumento dell'1% della variabile determina un aumento dello 0,11% del VA stimato
	Canoni relativi a beni immobili	(*)	-0,055681432288963	Un aumento dell'1% della variabile determina una diminuzione dello 0,06% del VA stimato
MODELLI DI BUSINESS (MoB)	Probabilità di appartenenza al MoB 1 — Imprese che effettuano prevalentemente riparazioni di calzature e altri articoli in pelle e/o in cuoio e loro componenti		-0,123701845805005	L'appartenenza al MoB determina una diminuzione del 12,37% del VA stimato



	VARIABILI		COEFFICIENTE	INTERPRETAZIONE DEL COEFFICIENTE STIMATO
	Probabilità di appartenenza al MoB 5 — Imprese che effettuano prevalentemente riparazioni di telefoni cellulari e fissi		-0,243838201988508	L'appartenenza al MoB determina una diminuzione del 24,38% del VA stimato
	Probabilità di appartenenza al MoB 6 — Imprese che effettuano prevalentemente riparazioni di biciclette		-0,361247707342867	L'appartenenza al MoB determina una diminuzione del 36,12% del VA stimato
VARIABILI TERRITORIALI	Territorialità generale a livello comunale relativa ai gruppi 2 o 5		-0,156088533230415	L'appartenenza ai gruppi territoriali considerati determina una diminuzione del 15,61% del VA stimato
MISURE DI CICLO DI SETTORE	Andamento della media dei ricavi del settore		0,68691177720352	Una diminuzione dell'1% della variabile di ciclo economico determina una flessione dello 0,69% del VA stimato
MISURE DI CICLO INDIVIDUALE	Canoni relativi a beni immobili (valore medio relativo agli ultimi 8 periodi d'imposta, incluso quello di applicazione)	(*)	-0,053253647297508	Una maggiore dotazione storica dell'1% della variabile rispetto a quella attuale determina una diminuzione dello 0,05% del VA stimato
	Ammortamenti per beni mobili strumentali (valore medio relativo agli ultimi 8 periodi d'imposta, incluso quello di applicazione)	(*)	0,099945767630236	Una maggiore dotazione storica dell'1% della variabile rispetto a quella attuale determina un aumento dello 0,10% del VA stimato



VARIABILI	COEFFICIENTE	INTERPRETAZIONE DEL COEFFICIENTE STIMATO
ECONOMIE DI SCALA E/O SOSTITUZIONE	0,00136213056103 (***)	Un aumento dell'1% della variabile determina un aumento dello 0,001% del VA stimato
INTERCETTA	0,976046823082175	
Coefficiente di rivalutazione	1,05214491477544	
Coefficiente individuale		

(*) Le variabili contabili (XC) sono utilizzate in stima come $LN[1+XC/(N^{\circ}addetti \times 1.000)]$ o $LN[1+MIN\{XC/(N^{\circ}addetti \times 1.000), quota\ valore\ in\ migliaia\ pro\ capite\}]$


(**) Le variabili numeriche (XN) sono utilizzate in stima come $LN[1+XN/(N^{\circ}addetti)]$ o $LN[1+MIN\{XN/(N^{\circ}addetti), quota\ valore\ pro\ capite\}]$

(***) La variabile relativa al numero degli addetti è utilizzata in stima come $LN(1+N^{\circ}addetti)$

(****) Ciascuna variabile (XS) del prodotto è utilizzata in stima come $LN(1+XS)$

Le variabili dipendenti sono utilizzate in stima come $LN[1+YC/(N^{\circ}addetti \times 1.000)]$, dove: YC è uguale a Ricavi oppure Compensi oppure Valore aggiunto.

Le misure di ciclo settoriale relative al periodo di imposta di applicazione saranno pubblicate con apposito Decreto ai sensi dell'art. 9-bis comma 2 del DL 50 del 24 aprile 2017 convertito nella Legge n. 96 del 21 giugno 2017.



SUB ALLEGATO 59.D - FORMULE DELLE VARIABILI E DEGLI INDICATORI

Di seguito sono riportate le formule delle variabili e degli indicatori economico-contabili utilizzati nell'ISA BG98U:

Addetti¹⁴ (**ditte individuali**) = Titolare + Numero dipendenti + Numero collaboratori coordinati e continuativi che prestano attività prevalentemente nell'impresa + Numero collaboratori dell'impresa familiare e coniuge dell'azienda coniugale + Numero familiari diversi che prestano attività nell'impresa + Numero associati in partecipazione.

Addetti (società) = Numero dipendenti + Numero collaboratori coordinati e continuativi che prestano attività prevalentemente nell'impresa + Numero familiari diversi che prestano attività nell'impresa + Numero associati in partecipazione + Numero soci amministratori + Numero soci non amministratori + Numero amministratori non soci.

Ammortamenti per beni mobili strumentali, al netto dei beni di costo unitario non superiore a 516,46 euro = Ammortamenti per beni mobili strumentali - Spese per l'acquisto di beni strumentali mobili di costo unitario non superiore a 516,46 euro.

Costi intermedi = Costo del venduto e per la produzione di servizi + Costo per servizi - Compensi corrisposti ai soci per l'attività di amministratore (società ed enti soggetti all'IRES) + Canoni per beni mobili acquisiti in dipendenza di contratti di locazione non finanziaria e di noleggio.

Costi produttivi = Costo del venduto e per la produzione di servizi + Costo per servizi - Compensi corrisposti ai soci per l'attività di amministratore (società ed enti soggetti all'IRES) + Canoni per beni mobili acquisiti in dipendenza di contratti di locazione non finanziaria e di noleggio + Spese per lavoro dipendente e per altre prestazioni diverse da lavoro dipendente afferenti l'attività dell'impresa - Compensi corrisposti ai soci per l'attività di amministratore (società di persone).

Costi residui di gestione = Oneri diversi di gestione ed altre componenti negative - Perdite su crediti - Utili spettanti agli associati in partecipazione con apporti di solo lavoro - Maggiorazioni fiscali - Componenti negativi derivanti da trasferimenti di azienda o di rami di azienda - Minusvalenze derivanti da operazioni di riconversione produttiva, ristrutturazione o ridimensionamento produttivo, espropri o nazionalizzazioni di beni, alienazione di beni non strumentali all'attività produttiva - Quote di accantonamento annuale al TFR per forme pensionistiche complementari e somme erogate agli iscritti ai fondi di previdenza del personale dipendente - Oneri per imposte e tasse.

Costi totali = Costi produttivi + Oneri diversi di gestione ed altre componenti negative - Perdite su crediti - Utili spettanti agli associati in partecipazione con apporti di solo lavoro - Maggiorazioni fiscali - Componenti negativi derivanti da trasferimenti di azienda o di rami di azienda - Minusvalenze derivanti da operazioni di riconversione

¹⁴Il titolare è pari a uno. Il numero collaboratori dell'impresa familiare e coniuge dell'azienda coniugale, il numero familiari diversi che prestano attività nell'impresa, il numero associati in partecipazione, il numero soci amministratori e il numero soci non amministratori sono pari alla relativa percentuale di lavoro prestato diviso 100. Il numero collaboratori coordinati e continuativi che prestano attività prevalentemente nell'impresa, il numero amministratori non soci e il titolare sono rideterminati in base alla durata dell'attività pari al numero di mesi di attività nel corso del periodo di imposta diviso 12. Il numero addetti non può essere inferiore a ("Numero di mesi di attività nel corso del periodo di imposta" diviso 12).



produttiva, ristrutturazione o ridimensionamento produttivo, espropri o nazionalizzazioni di beni, alienazione di beni non strumentali all'attività produttiva - Quote di accantonamento annuale al TFR per forme pensionistiche complementari e somme erogate agli iscritti ai fondi di previdenza del personale dipendente - Oneri per imposte e tasse.

Costo del venduto e per la produzione di servizi ¹⁵= [Esistenze iniziali relative a merci, prodotti finiti, materie prime e sussidiarie, semilavorati e ai servizi non di durata ultrannuale + Costi per l'acquisto di materie prime, sussidiarie, semilavorati e merci e per la produzione di servizi - Beni distrutti o sottratti relativi a materie prime, sussidiarie, semilavorati, merci e prodotti finiti] - Rimanenze finali relative a merci, prodotti finiti, materie prime e sussidiarie, semilavorati e ai servizi non di durata ultrannuale.

Decumulo delle scorte ¹⁶= [(Esistenze iniziali relative a merci, prodotti finiti, materie prime e sussidiarie, semilavorati e ai servizi non di durata ultrannuale - Rimanenze finali relative a merci, prodotti finiti, materie prime e sussidiarie, semilavorati e ai servizi non di durata ultrannuale)]/[(Costi per l'acquisto di materie prime, sussidiarie, semilavorati e merci e per la produzione di servizi relativi al periodo di imposta (t-1) + Costi per l'acquisto di materie prime, sussidiarie, semilavorati e merci e per la produzione di servizi relativi al periodo di imposta (t-2))/2].

Durata delle scorte = [(Esistenze iniziali relative a merci, prodotti finiti, materie prime e sussidiarie, semilavorati e ai servizi non di durata ultrannuale + Rimanenze finali relative a merci, prodotti finiti, materie prime e sussidiarie, semilavorati e ai servizi non di durata ultrannuale)/2]×365/(Costo del venduto e per la produzione di servizi).

Margine operativo lordo = Valore aggiunto - (Spese per lavoro dipendente e per altre prestazioni diverse da lavoro dipendente afferenti l'attività dell'impresa - Spese per prestazioni rese da professionisti esterni - Compensi corrisposti ai soci per l'attività di amministratore (società di persone)).

Numero dipendenti = (Numero delle giornate retribuite - Numero delle giornate di sospensione, C.I.G. e simili del personale dipendente) diviso 312.

Oneri finanziari netti = Interessi e altri oneri finanziari - Risultato della gestione finanziaria.

Reddito = Risultato ordinario + Altri proventi considerati ricavi di cui alla lettera f) dell'art. 85, comma 1, del TUIR + Altri proventi e componenti positivi - Oneri diversi di gestione ed altre componenti negative di cui componenti negativi derivanti da trasferimenti di azienda o di rami di azienda - Oneri diversi di gestione ed altre componenti negative di cui minusvalenze derivanti da operazioni di riconversione produttiva, ristrutturazione o ridimensionamento produttivo, espropri o nazionalizzazioni di beni, alienazione di beni non strumentali all'attività produttiva.

Reddito operativo = Margine operativo lordo - Ammortamenti - Accantonamenti.

Reddito operativo lordo = Reddito operativo + Ammortamenti + Canoni per beni mobili acquisiti in dipendenza di contratti di locazione finanziaria, ad esclusione dei canoni di leasing fiscalmente deducibili oltre il periodo di durata del contratto.

¹⁵Ad esclusione dell'utilizzo nell'ambito dell'indicatore elementare di anomalia relativo al "costo del venduto e per la produzione di servizi", se la variabile è minore di zero, viene posta uguale a zero.

¹⁶Quando il denominatore dell'indicatore "Decumulo delle scorte" è nullo, l'indicatore non è applicato.



Ricavi = Ricavi di cui ai commi 1 (Lett. a) e b)) e 2 dell'art. 85 del TUIR + (Altri proventi considerati ricavi - Altri proventi considerati ricavi di cui alla lettera f) dell'art. 85, comma 1, del TUIR) + Rimanenze finali relative ad opere, forniture e servizi di durata ultrannuale - Esistenze iniziali relative ad opere, forniture e servizi di durata ultrannuale + Ulteriori componenti positivi per migliorare il profilo di affidabilità.

Risultato ordinario = Reddito operativo + Risultato della gestione finanziaria - Interessi e altri oneri finanziari + Incrementi di immobilizzazioni per lavori interni.

Territorialità generale a livello comunale ¹⁷

La territorialità è applicata a livello comunale.

Gruppo 1 - Aree con livello di benessere elevato, istruzione superiore, sistema economico locale organizzato;

Gruppo 2 - Aree con livello di benessere non elevato, bassa scolarità, sistema economico locale poco sviluppato e basato prevalentemente su attività commerciali;

Gruppo 3 - Aree ad elevata urbanizzazione con notevole grado di benessere, istruzione superiore e caratterizzate da sistemi locali con servizi terziari evoluti;

Gruppo 4 - Aree caratterizzate dalla presenza di piccoli comuni con organizzazione spiccatamente artigianale dell'attività produttiva e livello medio di benessere;

Gruppo 5 - Aree di marcata arretratezza economica, basso livello di benessere e scolarità poco sviluppata.

Il valore del gruppo territoriale di riferimento è calcolato come rapporto tra il numero delle unità locali compilate che appartengono al gruppo territoriale di riferimento e il numero totale delle unità locali compilate.

Una unità locale è compilata se è compilato il comune dell'unità locale.

Se non risulta compilata alcuna unità locale occorre far riferimento al comune del domicilio fiscale qualora presente.


Tipologia di attività: Attività varie di riparazione = Somma delle variabili relative alla Tipologia di attività: [Affilatura utensili + Accordatura di strumenti musicali + Riparazione di attrezzature sportive + Riparazione biliardi, biliardini, flipper e videogiochi + Riparazione apparecchiature alberghiere + Riparazione tappeti + Riparazione avvolgibili, tapparelle + Riparazione di attrezzature da campeggio + Riparazione di apparecchi non elettrici per uso domestico + Stampa su articoli tessili (magliette, cuscini, ecc.) + Altro].

Tipologia di attività: Riparazione serrature, duplicazione chiavi e incisione targhe = Somma delle variabili relative alla Tipologia di attività: (Riparazione serrature + Duplicazione chiavi e incisione targhe).


Valore aggiunto = Ricavi - [(Costo del venduto e per la produzione di servizi) + (Costo per servizi - Compensi corrisposti ai soci per l'attività di amministratore (società ed enti soggetti all'IRES)) + Costo per il godimento di beni di terzi (canoni di locazione finanziaria e non finanziaria, di noleggio, ecc.) + Spese per prestazioni rese da professionisti esterni + (Oneri diversi di gestione ed altre componenti negative - Utili spettanti agli associati in partecipazione con apporti di solo lavoro - Maggiorazioni fiscali - Componenti negativi derivanti da trasferimenti di azienda o di rami di azienda - Minusvalenze derivanti da operazioni di riconversione produttiva, ristrutturazione o ridimensionamento produttivo, espropri o nazionalizzazioni di beni, alienazione di beni non strumentali all'attività produttiva)].

Valore dei beni strumentali = La variabile è rideterminata in base alla durata dell'attività pari al numero di mesi di attività nel corso del periodo di imposta diviso 12.

¹⁷I criteri e le conclusioni dello studio sono riportati nell'apposito Decreto Ministeriale.



Valore dei beni strumentali mobili in proprietà, al netto dei beni di costo unitario non superiore a 516,46 euro =
Valore dei beni strumentali - Valore relativo a beni acquisiti in dipendenza di contratti di locazione finanziaria - Spese per l'acquisto di beni strumentali mobili di costo unitario non superiore a 516,46 euro.



ALLEGATO 60.A

NOTA TECNICA E METODOLOGICA

INDICE SINTETICO DI AFFIDABILITÀ FISCALE

BG99U

ALTRI SERVIZI A IMPRESE E FAMIGLIE
(ESERCENTI ATTIVITÀ DI IMPRESA)



APPLICAZIONE DELL'ISA


L'indice sintetico di affidabilità fiscale (ISA) esprime un giudizio di sintesi sull'affidabilità dei comportamenti fiscali del soggetto.

L'ISA è calcolato come media aritmetica di un insieme d'indicatori elementari e rappresenta il posizionamento del contribuente rispetto a tali indicatori attribuendo al soggetto un valore di sintesi, in scala da 1 a 10, dei singoli indicatori elementari: più basso sarà il valore dell'indice, minore sarà l'affidabilità fiscale del soggetto, più alto sarà il valore, più alta sarà l'attendibilità fiscale del soggetto.

I contribuenti interessati possono indicare ulteriori componenti positivi non risultanti dalle scritture contabili, che concorrono al calcolo degli indicatori elementari, per migliorare il proprio profilo di affidabilità fiscale.

Le attività economiche (ATECO 2007) oggetto dell'indice sintetico di affidabilità fiscale BG99U sono di seguito riportate:

- 61.90.20 - Posto telefonico pubblico ed Internet Point
- 63.99.00 - Altre attività dei servizi di informazione nca
- 74.90.94 - Agenzie ed agenti o procuratori per lo spettacolo e lo sport
- 74.90.99 - Altre attività professionali nca
- 77.40.00 - Concessione dei diritti di sfruttamento di proprietà intellettuale e prodotti simili (escluse le opere protette dal copyright)
- 82.11.01 - Servizi integrati di supporto per le funzioni d'ufficio
- 82.11.02 - Gestione di uffici temporanei, uffici residence
- 82.19.09 - Servizi di fotocopiatura, preparazione di documenti e altre attività di supporto specializzate per le funzioni d'ufficio
- 82.92.10 - Imballaggio e confezionamento di generi alimentari
- 82.92.20 - Imballaggio e confezionamento di generi non alimentari
- 82.99.91 - Servizi di stenotipia
- 82.99.99 - Altri servizi di sostegno alle imprese nca



- 96.09.03 - Agenzie matrimoniali e d'incontro
- 96.09.04 - Servizi di cura degli animali da compagnia (esclusi i servizi veterinari)
- 96.09.05 - Organizzazione di feste e cerimonie
- 96.09.09 - Altre attività di servizi per la persona nca

I criteri generali seguiti per la costruzione dell'indice sintetico di affidabilità fiscale BG99U sono riportati nell'**Allegato 88**.

Di seguito sono rappresentate le modalità di calcolo dell'indice sintetico di affidabilità fiscale BG99U per l'applicazione al singolo contribuente dal periodo di imposta 2020.



MODELLI DI BUSINESS


Ai fini della definizione degli indicatori elementari, i contribuenti interessati all'applicazione dell'ISA BG99U sono classificati in gruppi omogenei che presentano al loro interno caratteristiche il più possibile simili in termini di modalità di operare sul mercato in base al "Modello di Business" (MoB) adottato.

I modelli di business rappresentano la struttura della catena del valore alla base del processo di produzione del bene o del servizio e sono espressione delle differenze fondamentali che derivano dalle diverse articolazioni organizzative con cui tale processo viene effettuato o da specifiche competenze.

Per l'ISA BG99U i MoB individuati sono i seguenti (la numerosità indicata è riferita alle imprese e ai lavoratori autonomi della base dati di costruzione, p.i. 2018):

- **MoB 1 - Soggetti che offrono servizi prevalentemente a più committenti** (Numerosità: 31.987);
- **MoB 2 - Soggetti che offrono servizi prevalentemente al committente principale** (Numerosità: 4.519);
- **MoB 3 - Cooperative** (Numerosità: 988);
- **MoB 4 - Soggetti poco strutturati che offrono servizi prevalentemente al committente principale** (Numerosità: 16.852);
- **MoB 5 - Soggetti più strutturati che offrono servizi prevalentemente a più committenti** (Numerosità: 4.253).

Per la descrizione degli elementi che permettono l'assegnazione del contribuente ai MoB si rimanda al **Sub Allegato 60.A.A.**



INDICATORI ELEMENTARI

Gli indicatori elementari utilizzati ai fini del calcolo dell'indice sintetico di affidabilità fiscale per l'ISA BG99U sono differenziati **in due gruppi**:

1. **Indicatori elementari di affidabilità.** Tali indicatori individuano l'attendibilità di relazioni e rapporti tra grandezze di natura contabile e strutturale, tipici del settore e/o del modello organizzativo di riferimento, all'interno di specifici intervalli di valori su una scala da 1 a 10.

A questo gruppo appartengono gli indicatori elementari:

- Ricavi per addetto;
- Valore aggiunto per addetto;
- Reddito per addetto.

2. **Indicatori elementari di anomalia.** Tali indicatori segnalano la presenza di profili contabili e/o gestionali atipici rispetto al settore e/o al modello organizzativo di riferimento o evidenziano incongruenze riconducibili ad ingiustificati disallineamenti tra le informazioni dichiarate nei modelli di rilevazione dei dati per l'applicazione degli ISA, ovvero tra queste e le informazioni presenti nei modelli dichiarativi e/o in altre banche dati, con riferimento a diverse annualità d'imposta. Gli indicatori partecipano al calcolo dell'indice sintetico di affidabilità fiscale soltanto quando l'anomalia è presente; trattandosi di indicatori riferibili unicamente ad anomalie, il relativo punteggio di affidabilità fiscale viene misurato o con una scala da 1 a 5 o con il valore 1 che evidenzia la presenza di una grave anomalia.

A questo gruppo appartengono gli indicatori elementari suddivisi nelle successive sezioni:

Gestione caratteristica:

- Costo del venduto e per la produzione di servizi negativo;
- Corrispondenza delle esistenze di prodotti finiti, materie prime e merci con le relative rimanenze;
- Corrispondenza delle esistenze di opere e servizi di durata ultrannuale con le relative rimanenze;
- Copertura delle spese per dipendente;
- Analisi dell'apporto di lavoro delle figure non dipendenti;
- Assenza del numero di associati in partecipazione in presenza dei relativi utili;
- Incidenza dei costi residuali di gestione;
- Margine operativo lordo negativo.



Gestione dei beni strumentali:

- Incidenza degli ammortamenti;
- Incidenza dei costi per beni mobili acquisiti in dipendenza di contratti per locazione finanziaria.

Redditività:

- Reddito operativo negativo;
- Risultato ordinario negativo.

Gestione extra-caratteristica:

- Incidenza degli accantonamenti;
- Incidenza degli oneri finanziari netti sul reddito operativo lordo.

Le formule delle variabili e degli indicatori sono riportate nel **Sub Allegato 60.A.D.**



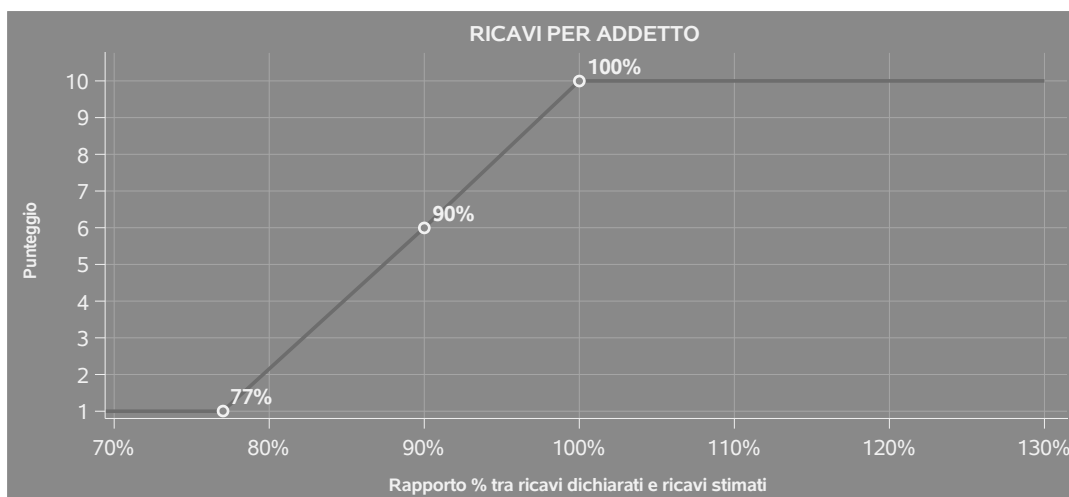
INDICATORI ELEMENTARI DI AFFIDABILITÀ

RICAVI PER ADDETTO

L'indicatore misura l'affidabilità dell'ammontare di ricavi che un'impresa consegue attraverso il processo produttivo con riferimento al contributo di ciascun addetto.

L'indicatore è calcolato come rapporto tra i ricavi dichiarati per addetto e i ricavi per addetto stimati.

A tale indicatore viene associato un punteggio che varia su una scala da 1 a 10. Quando i ricavi dichiarati sono maggiori o uguali rispetto a quelli stimati, ovvero il rapporto tra i ricavi dichiarati e i ricavi stimati presenta un valore pari o superiore ad 1, il punteggio assume valore 10; quando il citato rapporto presenta un valore pari o inferiore alla corrispondente soglia minima di riferimento¹, il punteggio assume valore 1; quando tale rapporto presenta un valore compreso nell'intervallo tra la soglia minima e massima di riferimento, il punteggio è modulato² fra 1 e 10. Nel seguente grafico, per semplicità di rappresentazione, i valori sono rappresentati in forma percentuale approssimata all'intero.



I ricavi stimati sono determinati sulla base di una funzione di regressione dei "Ricavi per addetto" i cui coefficienti e la relativa interpretazione sono riportati nel **Sub Allegato 60.A.B.**

La stima dei "Ricavi per addetto" è personalizzata per singolo contribuente sulla base di uno specifico "coefficiente individuale", che misura le differenze nella produttività delle imprese (ad

¹La soglia minima di riferimento è pari a $\exp(-0,25622)$, ovvero l'esponenziale dell'errore standard (sigma), con segno negativo, dei residui della funzione di stima dei ricavi per addetto.

²Punteggio = $1+9x\{[\text{indicatore} - \exp(-\text{sigma})]/[1 - \exp(-\text{sigma})]\}$



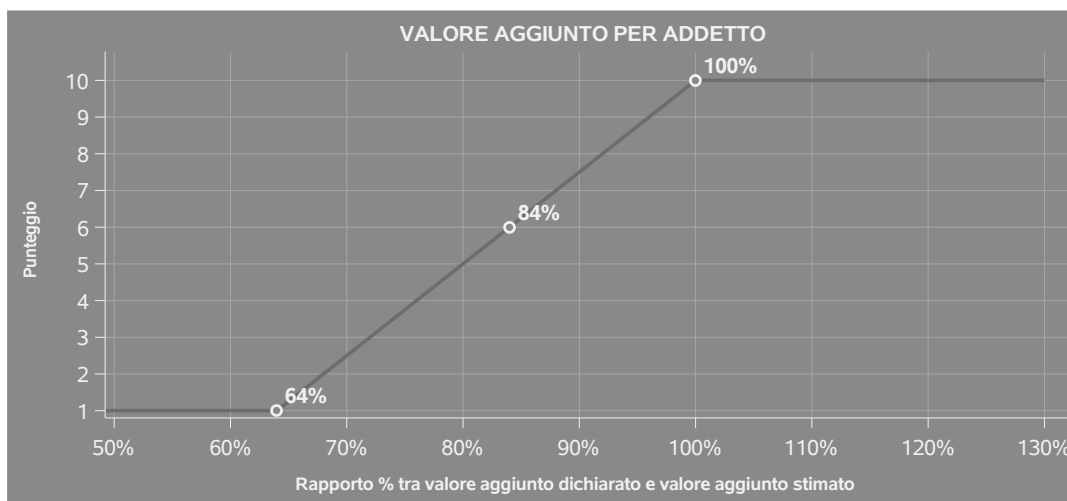
esempio, dovute a diverse abilità manageriali, potere di mercato, ecc.) e che risulta calcolato sulla base dei dati delle otto annualità di imposta precedenti relativi al medesimo contribuente. I criteri per la determinazione del coefficiente individuale sono riportati nell'**Allegato 89**.

VALORE AGGIUNTO PER ADDETTO

L'indicatore misura l'affidabilità del valore aggiunto creato con riferimento al contributo di ciascun addetto.

L'indicatore è calcolato come rapporto tra il valore aggiunto dichiarato per addetto e il valore aggiunto per addetto stimato.

A tale indicatore viene associato un punteggio che varia su una scala da 1 a 10. Quando il valore aggiunto dichiarato è maggiore o uguale rispetto a quello stimato, ovvero il rapporto tra il valore aggiunto dichiarato e il valore aggiunto stimato presenta un valore pari o superiore ad 1, il punteggio assume valore 10; quando il citato rapporto presenta un valore pari o inferiore alla corrispondente soglia minima di riferimento³, il punteggio assume valore 1; quando tale rapporto presenta un valore compreso nell'intervallo tra la soglia minima e massima di riferimento, il punteggio è modulato⁴ fra 1 e 10. Nel seguente grafico, per semplicità di rappresentazione, i valori sono rappresentati in forma percentuale approssimata all'intero.



Il valore aggiunto stimato è determinato sulla base di una funzione di regressione del "Valore aggiunto per addetto" i cui coefficienti e la relativa interpretazione sono riportati nel **Sub Allegato 60.A.C.**

³La soglia minima di riferimento è pari a $\exp(-0,44083)$, ovvero l'esponenziale dell'errore standard (σ), con segno negativo, dei residui della funzione di stima del valore aggiunto per addetto.

⁴Punteggio = $1+9x\{[\text{indicatore} - \exp(-\sigma)]/[1 - \exp(-\sigma)]\}$



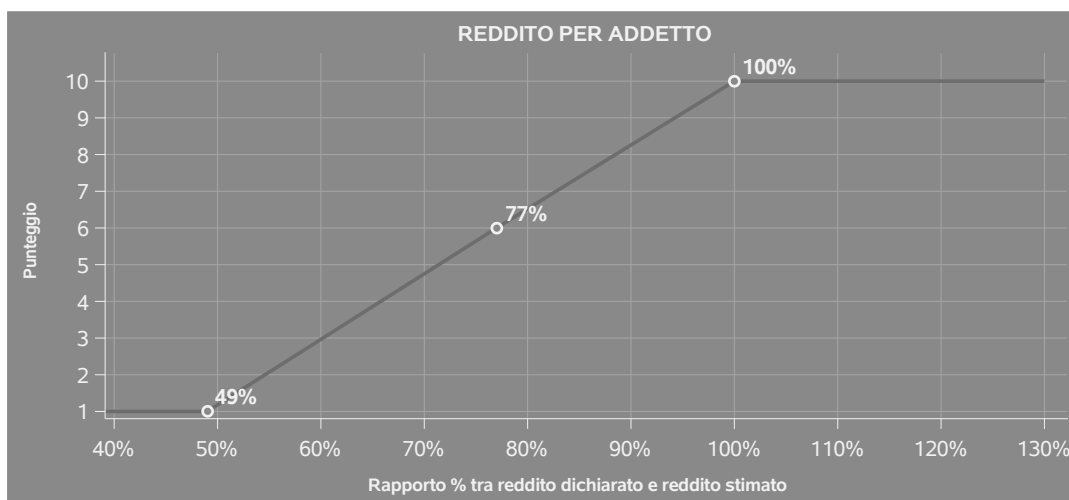
La stima del "Valore aggiunto per addetto" è personalizzata per singolo contribuente sulla base di uno specifico "coefficiente individuale", che misura le differenze nella produttività delle imprese (ad esempio, dovute a diverse abilità manageriali, potere di mercato, ecc.) e che risulta calcolato sulla base dei dati delle otto annualità di imposta precedenti relativi al medesimo contribuente. I criteri per la determinazione del coefficiente individuale sono riportati nell'**Allegato 89**.

REDDITO PER ADDETTO

L'indicatore misura l'affidabilità del reddito che un soggetto economico realizza in un determinato periodo di tempo con riferimento al contributo di ciascun addetto.

L'indicatore è calcolato come rapporto tra il reddito dichiarato per addetto e il reddito per addetto stimato.

A tale indicatore viene associato un punteggio che varia su una scala da 1 a 10. Quando il reddito dichiarato è maggiore o uguale rispetto a quello stimato ovvero il rapporto tra reddito dichiarato e reddito stimato presenta un valore pari o superiore ad 1, il punteggio assume valore 10; quando il citato rapporto presenta un valore pari o inferiore alla corrispondente soglia minima di riferimento⁵ o il reddito dichiarato è negativo, il punteggio assume valore 1; quando tale rapporto presenta un valore compreso nell'intervallo tra la soglia minima e massima di riferimento, il punteggio è modulato⁶ fra 1 e 10. Nel seguente grafico, per semplicità di rappresentazione, i valori sono rappresentati in forma percentuale approssimata all'intero.



⁵La soglia minima di riferimento è pari a $\exp(-0,70769)$, ovvero l'esponenziale della deviazione standard (σ), con segno negativo, del logaritmo del rapporto tra reddito per addetto dichiarato e reddito per addetto dichiarato più la differenza tra valore aggiunto per addetto stimato e dichiarato.

⁶Punteggio = $1+9x\{[\text{indicatore} - \exp(-\sigma)]/[1 - \exp(-\sigma)]\}$



Il reddito stimato è pari alla somma del reddito dichiarato e dell'eventuale maggior valore aggiunto stimato.



INDICATORI ELEMENTARI DI ANOMALIA

GESTIONE CARATTERISTICA

COSTO DEL VENDUTO E PER LA PRODUZIONE DI SERVIZI NEGATIVO

L'indicatore evidenzia situazioni di anomalia relative al costo del venduto e per la produzione di servizi.

Nel caso in cui tale costo sia negativo, l'indicatore è **applicato** e il relativo punteggio assume valore 1.

CORRISPONDENZA DELLE ESISTENZE DI PRODOTTI FINITI, MATERIE PRIME E MERCI CON LE RELATIVE RIMANENZE

L'indicatore monitora la corrispondenza tra il valore delle "Esistenze iniziali relative a merci, prodotti finiti, materie prime e sussidiarie, semilavorati e ai servizi non di durata ultrannuale", comprensive di quelle relative a prodotti soggetti ad aggio o ricavo fisso, e le relative rimanenze finali dichiarate per il periodo di imposta precedente.

Nel caso in cui la differenza, in valore assoluto, tra i due importi sia superiore a 100 euro più il 5% delle rimanenze finali dell'anno precedente, l'indicatore è **applicato** e il relativo punteggio assume valore 1.


L'indicatore è **applicabile** solo se per il periodo di imposta precedente il contribuente ha applicato gli indici sintetici di affidabilità fiscale per una attività di impresa.

CORRISPONDENZA DELLE ESISTENZE DI OPERE E SERVIZI DI DURATA ULTRANNUALE CON LE RELATIVE RIMANENZE

L'indicatore monitora la corrispondenza tra il valore delle "Esistenze iniziali relative ad opere, forniture e servizi di durata ultrannuale" e le relative rimanenze finali dichiarate per il periodo di imposta precedente.

Nel caso in cui la differenza, in valore assoluto, tra i due importi sia superiore a 100 euro più il 5% delle rimanenze finali dell'anno precedente, l'indicatore è **applicato** e il relativo punteggio assume valore 1.

L'indicatore è **applicabile** solo se per il periodo di imposta precedente il contribuente ha applicato gli indici sintetici di affidabilità fiscale per una attività di impresa.



COPERTURA DELLE SPESE PER DIPENDENTE

L'indicatore verifica che l'impresa generi un valore aggiunto per addetto coerente con le spese per dipendente.

L'indicatore è **calcolato** come rapporto tra le spese per dipendente e il valore aggiunto per addetto⁷. Le spese per dipendente sono calcolate come rapporto tra le "Spese per lavoro dipendente e per altre prestazioni diverse da lavoro dipendente afferenti l'attività dell'impresa", al netto delle "Spese per prestazioni rese da professionisti esterni", delle "Spese per collaboratori coordinati e continuativi" e delle "Spese per compensi corrisposti ai soci per l'attività di amministratore (società di persone)", e il numero dipendenti.

Nel caso in cui il rapporto tra le spese per dipendente e il valore aggiunto per addetto assuma valori superiori all'unità l'indicatore è **applicato** e il relativo punteggio assume valore 1.

ANALISI DELL'APPORTO DI LAVORO DELLE FIGURE NON DIPENDENTI

L'indicatore monitora la corretta compilazione dell'apporto di lavoro delle figure non dipendenti.

A tal fine, per ciascuna figura di addetto non dipendente (collaboratori familiari, familiari diversi, associati in partecipazione, soci amministratori, soci non amministratori) e a seconda della natura giuridica dell'impresa di appartenenza, è stato definito un valore percentuale minimo di apporto di lavoro per addetto, differenziato per numero di addetti per figura di addetto non dipendente (si veda la tabella seguente).

Tale valore rappresenta la soglia minima di riferimento dell'apporto di lavoro delle figure non dipendenti.

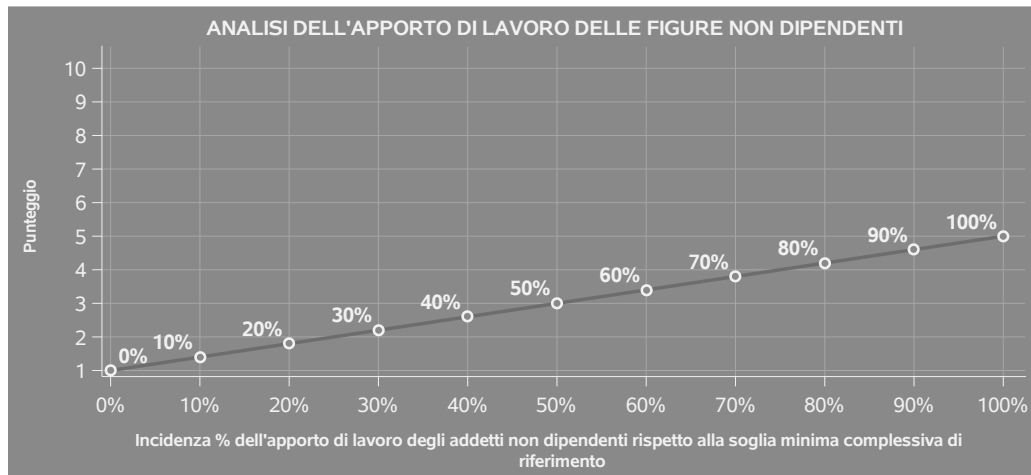
Soglia minima percentuale di apporto di lavoro per addetto delle figure non dipendenti

NATURA GIURIDICA	Numero addetti per figura	COLLABORATORI FAMILIARI	FAMILIARI DIVERSI	ASSOCIATI IN PARTECIPAZIONE	SOCI AMMINISTRATORI	SOCI NON AMMINISTRATORI
Persone fisiche	1	50	30	10		
	2	50	30	8		
	3	50	30	5		
	4	50	30	3		
	5	50	30	2		
	>5	50	30	1		
Società di persone	1		30	10	100	20
	2		30	8	75	15
	3		30	5	67	13
	4		30	3	63	13
	5		30	2	60	8
	>5		30	1	50	4
Società di capitali e enti non commerciali	1		30	10	50	10
	2		30	8	38	8
	3		30	5	33	5
	4		30	3	31	3
	5		30	2	28	2
	>5		30	1	16	1

⁷Quando il denominatore dell'indicatore "Copertura delle spese per dipendente" è non positivo, l'indicatore **non è applicato**.



Nel caso in cui la percentuale complessiva di apporto di lavoro degli addetti non dipendenti dichiarata sia inferiore alla soglia minima complessiva di riferimento, l'indicatore è **applicato** e il relativo punteggio⁸ assume un valore compreso tra 1 e 5, come da grafico successivo.



ASSENZA DEL NUMERO DI ASSOCIATI IN PARTECIPAZIONE IN PRESENZA DEI RELATIVI UTILI

L'indicatore evidenzia situazioni di anomalia nei casi di mancata dichiarazione dell'apporto di lavoro degli "Associati in partecipazione" in presenza degli "Utili spettanti agli associati in partecipazione con apporti di solo lavoro".

Nel caso in cui si verifichi tale anomalia, l'indicatore è **applicato** e il relativo punteggio assume valore 1.

INCIDENZA DEI COSTI RESIDUALI DI GESTIONE


L'indicatore verifica che le voci di costo relative agli oneri diversi di gestione e alle altre componenti negative costituiscano una plausibile componente residuale di costo.

L'indicatore è **calcolato** come rapporto percentuale tra i costi residuali di gestione e i costi totali.

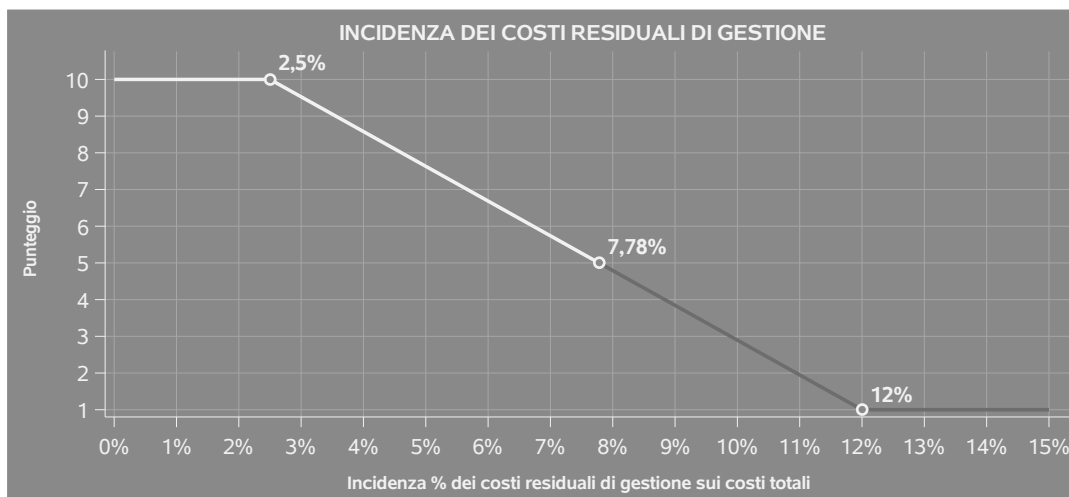
Qualora i costi totali siano uguali a zero, l'indicatore non è **applicabile**.

All'indicatore "Incidenza dei costi residuali di gestione" viene associato un punteggio che varia su una scala da 1 a 10. Quando l'indicatore presenta un valore pari o inferiore alla corrispondente soglia minima di riferimento, il punteggio assume valore 10; quando l'indicatore presenta un valore pari o superiore alla corrispondente soglia massima di riferimento, il punteggio assume valore 1; quando

⁸Punteggio = $1+4 \times (\text{apporto di lavoro degli addetti non dipendenti} / \text{soglia minima complessiva di riferimento})$



l'indicatore presenta un valore compreso nell'intervallo tra la soglia minima e massima di riferimento, il punteggio è modulato⁹ fra 1 e 10.




I dati riportati nel grafico sono riferiti al MoB 1.

Le soglie di riferimento (esprese in percentuale) sono differenziate per "Modello di Business" come di seguito riportato:

	Modalità di distribuzione	Soglia minima	Soglia massima
MoB 1	Tutti i soggetti	2,50	12,00
MoB 2	Tutti i soggetti	2,50	12,00
MoB 3	Tutti i soggetti	3,00	15,00
MoB 4	Tutti i soggetti	4,00	25,00
MoB 5	Tutti i soggetti	2,00	8,00

Per ogni singolo soggetto, i valori soglia sono ottenuti come media, ponderata con le relative probabilità di appartenenza, dei valori di riferimento individuati per gruppo omogeneo. L'indicatore è **applicato** quando il relativo punteggio è non superiore a 5.

⁹ Punteggio = $10 - 9 \times \frac{(\text{indicatore} - \text{soglia minima})}{(\text{soglia massima} - \text{soglia minima})}$



MARGINE OPERATIVO LORDO NEGATIVO

L'indicatore evidenzia situazioni di anomalia relative al margine operativo lordo.

Nel caso in cui detto margine sia negativo e il valore aggiunto sia positivo, l'indicatore è **applicato** e il relativo punteggio assume valore 1.

GESTIONE DEI BENI STRUMENTALI

INCIDENZA DEGLI AMMORTAMENTI

L'indicatore verifica la coerenza tra ammortamenti per beni mobili strumentali e relativo valore.

L'indicatore è **calcolato** come rapporto percentuale tra gli ammortamenti per beni mobili strumentali, al netto dei beni di costo unitario non superiore a 516,46 euro e il valore dei beni strumentali mobili in proprietà, al netto dei beni di costo unitario non superiore a 516,46 euro, parametrato alla quota di mesi di attività nel corso del periodo di imposta (numero di mesi di attività nel corso del periodo di imposta / 12).

Nel caso in cui il valore dell'indicatore sia superiore al valore della soglia massima di riferimento (**30%**), l'indicatore è **applicato** e il relativo punteggio assume valore 1.

Qualora l'importo degli ammortamenti per beni mobili strumentali, al netto dei beni di costo unitario non superiore a 516,46 euro, sia positivo e il valore dei beni strumentali mobili in proprietà, al netto dei beni di costo unitario non superiore a 516,46 euro, sia pari a zero, l'indicatore è **applicato** e il relativo punteggio assume valore 1.

INCIDENZA DEI COSTI PER BENI MOBILI ACQUISITI IN DIPENDENZA DI CONTRATTI PER LOCAZIONE FINANZIARIA

L'indicatore verifica la coerenza tra canoni di leasing e valore dei relativi beni strumentali acquisiti in leasing.

L'indicatore è **calcolato** come rapporto percentuale tra i "Canoni per beni mobili acquisiti in dipendenza di contratti di locazione finanziaria, ad esclusione dei canoni di leasing fiscalmente deducibili oltre il periodo di durata del contratto", e il "Valore dei beni strumentali mobili relativo a beni acquisiti in dipendenza di contratti di locazione finanziaria", parametrato alla quota di mesi di attività nel corso del periodo di imposta (numero di mesi di attività nel corso del periodo di imposta/12).

Nel caso in cui il valore dell'indicatore sia superiore al valore della soglia massima di riferimento (**60%**), l'indicatore è **applicato** e il relativo punteggio assume valore 1.

Qualora i "Canoni per beni mobili acquisiti in dipendenza di contratti di locazione finanziaria, ad esclusione dei canoni di leasing fiscalmente deducibili oltre il periodo di durata del contratto", siano



positivi e il "Valore dei beni strumentali mobili relativo a beni acquisiti in dipendenza di contratti di locazione finanziaria" sia pari a zero, l'indicatore è **applicato** e il relativo punteggio assume valore 1.

REDDITIVITÀ

REDDITO OPERATIVO NEGATIVO

L'indicatore intercetta le situazioni in cui il reddito operativo è minore di zero.

Qualora si verifichi questa condizione e il margine operativo lordo sia positivo, l'indicatore è **applicato** e il relativo punteggio assume valore 1.

RISULTATO ORDINARIO NEGATIVO

L'indicatore intercetta le situazioni in cui il risultato ordinario è minore di zero.

Qualora si verifichi questa condizione, l'indicatore è **applicato** e il relativo punteggio assume valore 1.

GESTIONE EXTRA-CARATTERISTICA

INCIDENZA DEGLI ACCANTONAMENTI


L'indicatore verifica la plausibilità degli accantonamenti rispetto alla capacità dell'impresa di produrre reddito attraverso la propria gestione caratteristica.

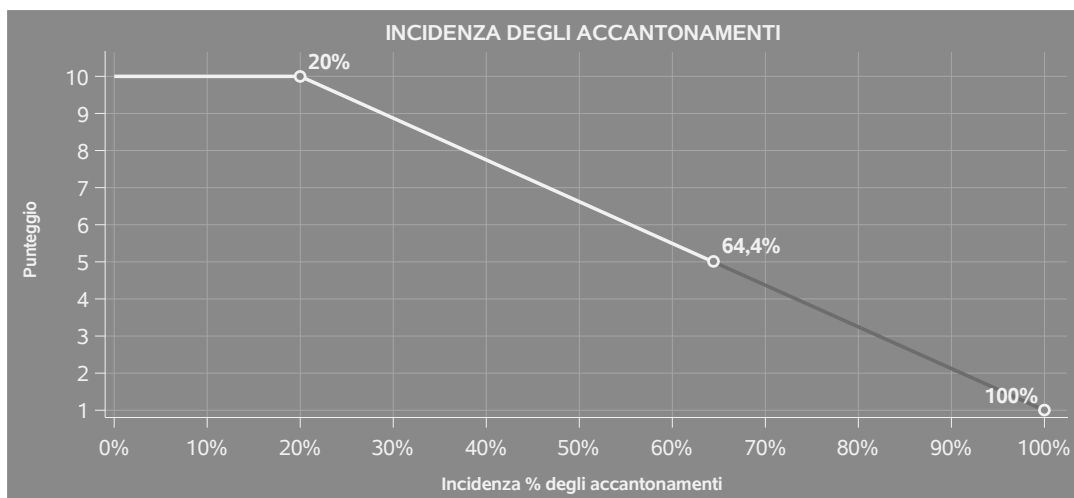
L'indicatore è **calcolato** come rapporto percentuale tra gli "Accantonamenti" e il margine operativo lordo.

Qualora gli "Accantonamenti" siano uguali a zero, l'indicatore non è **applicabile**.

All'indicatore "Incidenza degli accantonamenti" viene associato un punteggio che varia su una scala da 1 a 10. Quando l'indicatore presenta un valore pari o inferiore alla corrispondente soglia minima di riferimento (**20%**), il punteggio assume valore 10; quando l'indicatore presenta un valore pari o superiore alla corrispondente soglia massima di riferimento (**100%**), il punteggio assume valore 1; quando l'indicatore presenta un valore compreso nell'intervallo tra la soglia minima e massima di riferimento, il punteggio è modulato¹⁰ fra 1 e 10.

¹⁰Punteggio = $10 - 9 \times \frac{(\text{indicatore} - \text{soglia minima})}{(\text{soglia massima} - \text{soglia minima})}$





L'indicatore è **applicato** quando il relativo punteggio è non superiore a 5.

Qualora il margine operativo lordo sia non positivo, l'indicatore è **applicato** ed assume punteggio pari ad 1.

INCIDENZA DEGLI ONERI FINANZIARI NETTI SUL REDDITO OPERATIVO LORDO

L'indicatore verifica la plausibilità dell'indebitamento finanziario dell'impresa, permettendo di evidenziare eventuali squilibri tra la gestione operativa (comprensiva di ammortamenti e canoni per beni mobili acquisiti in dipendenza di contratti di locazione finanziaria) e la gestione finanziaria.

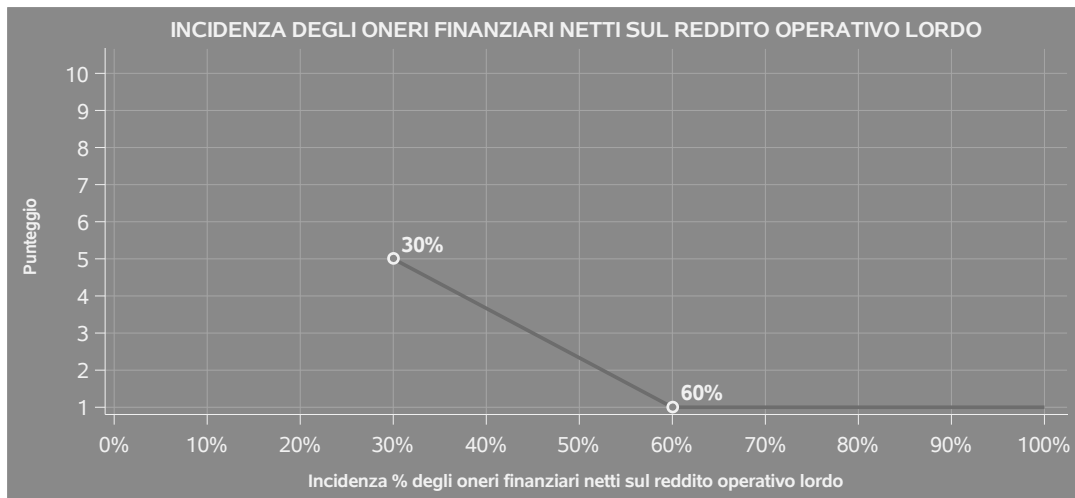
L'indicatore è **calcolato** come rapporto percentuale tra gli oneri finanziari netti e il reddito operativo lordo.

Qualora gli oneri finanziari netti siano non positivi, l'indicatore non è **applicabile**.

All'indicatore "Incidenza degli oneri finanziari netti sul reddito operativo lordo" viene associato un punteggio che varia su una scala da 1 a 5. Quando l'indicatore presenta un valore pari o superiore alla corrispondente soglia massima di riferimento (**60%**) il punteggio assume valore 1; quando l'indicatore presenta un valore superiore alla soglia minima (**30%**) e inferiore alla soglia massima di riferimento, il punteggio è modulato¹¹ fra 1 e 5.


¹¹Punteggio = 5 - 4 x [(indicatore - soglia minima)/(soglia massima - soglia minima)]





Qualora il reddito operativo lordo sia non positivo l'indicatore è **applicato** e assume punteggio pari ad 1.

In assenza di anomalia, l'indicatore non è applicato e il relativo punteggio di affidabilità non è calcolato.



SUB ALLEGATI

SUB ALLEGATO 60.A.A - ASSEGNAZIONE AI MOB

In fase di applicazione, per l'assegnazione dei contribuenti ai MoB viene utilizzata una combinazione di due tecniche statistiche di tipo multivariato (analisi fattoriali e modelli di mistura finita) che utilizza le seguenti variabili:

Analisi fattoriale	Nome variabile	Descrizione variabile
Struttura dei costi e relazione con il committente	COOPERATIVA_SN	Cooperativa
	CALC_COMMIT_PRINC_P	Rilevanza del committente principale
	ATTIVITA_TOT_MQ_COOP	Superficie complessiva dei locali destinati allo svolgimento dell'attività esclusivamente delle cooperative
	ATTIVITA_TOT_MQ_NOCOOP	Superficie complessiva dei locali destinati allo svolgimento dell'attività non delle cooperative
	ADD_N_COOP	Addetti esclusivamente delle cooperative
	ADD_N_NOCOOP	Addetti non delle cooperative

Sulla base di tali variabili, il contribuente viene assegnato ad uno o più MoB attraverso l'attribuzione di una probabilità di appartenenza, come descritto nell'**Allegato 88**.

Le matrici ed i vettori per il calcolo delle probabilità di appartenenza ai MoB sono riportati nell'**Allegato 90**.



SUB ALLEGATO 60.A.B - FUNZIONE "RICAVI PER ADDETTO"

Di seguito viene riportato l'elenco delle variabili e dei coefficienti della funzione di regressione "Ricavi per addetto", con la spiegazione dei coefficienti.


	VARIABILI		COEFFICIENTE	INTERPRETAZIONE DEL COEFFICIENTE STIMATO
INPUT PRODUTTIVI	Valore dei beni strumentali, quota fino a 500.000 euro	(*)	0,065875592899698	Un aumento dell'1% della variabile determina un aumento dello 0,07% del Ricavo stimato
	Ammortamenti per beni mobili strumentali	(*)	0,05338804356454	Un aumento dell'1% della variabile determina un aumento dello 0,05% del Ricavo stimato
	Canoni relativi a beni mobili acquisiti in dipendenza di contratti di locazione finanziaria	(*)	0,03386034829894	Un aumento dell'1% della variabile determina un aumento dello 0,03% del Ricavo stimato
	Costi produttivi	(*)	0,360686546230779	Un aumento dell'1% della variabile determina un aumento dello 0,36% del Ricavo stimato
	Incrementi di immobilizzazioni per lavori interni	(*)	-0,059456124934991	Un aumento dell'1% della variabile determina una diminuzione dello 0,06% del Ricavo stimato
	Quota numero Dipendenti			-0,259657656830157
VARIABILI STRUTTURALI				




VARIABILI		COEFFICIENTE	INTERPRETAZIONE DEL COEFFICIENTE STIMATO
Ente non commerciale		-0,223275466775929	La condizione di 'Ente non commerciale' determina una diminuzione del 22,33% del Ricavo stimato
Primo anno (vale 1 per il primo periodo d'imposta successivo all'inizio attività)		-0,057372068819566	La condizione di 'Primo anno (vale 1 per il primo periodo d'imposta successivo all'inizio attività)' determina una diminuzione del 5,74% del Ricavo stimato
Tipologia dell'attività: Codice 001 — Consulenza e organizzazione nel campo moda e spettacolo / 100		0,016425841584914	Un aumento dell'1% della variabile determina un aumento dello 0,02% del Ricavo stimato
Tipologia dell'attività: Codice 002 — Consulenza per la comunicazione e la cura dell'immagine / 100		0,061420348135526	Un aumento dell'1% della variabile determina un aumento dello 0,06% del Ricavo stimato
Tipologia dell'attività: Codice 003 — Consulenza nel campo alberghiero, della ristorazione, turistico, alimentare / 100		0,065646962145226	Un aumento dell'1% della variabile determina un aumento dello 0,07% del Ricavo stimato
Tipologia dell'attività: Codice 004 — Consulenza nel settore editoriale / 100		0,066245168487505	Un aumento dell'1% della variabile determina un aumento dello 0,07% del Ricavo stimato
Tipologia dell'attività: Codice 005 — Consulenza nel settore dei trasporti / 100		0,095565849087871	Un aumento dell'1% della variabile determina un aumento dello 0,10% del Ricavo stimato



VARIABILI		COEFFICIENTE	INTERPRETAZIONE DEL COEFFICIENTE STIMATO
Tipologia dell'attività: Codice 006 — Consulenza nel settore edile / 100		0,065980921538478	Un aumento dell'1% della variabile determina un aumento dello 0,07% del Ricavo stimato
Tipologia dell'attività: Codice 007 — Consulenza commerciale / 100		0,118192828350528	Un aumento dell'1% della variabile determina un aumento dello 0,12% del Ricavo stimato
Tipologia dell'attività: Codice 008 — Organizzazione e sviluppo di reti di vendita (compresa la consulenza) / 100		0,082282597023314	Un aumento dell'1% della variabile determina un aumento dello 0,08% del Ricavo stimato
Tipologia dell'attività: Codice 009 — Altri servizi di consulenza / 100		0,077870139676767	Un aumento dell'1% della variabile determina un aumento dello 0,08% del Ricavo stimato
Tipologia dell'attività: Codice 012 — Organizzazione di feste, cerimonie, ricevimenti / 100		-0,029156294868527	Un aumento dell'1% della variabile determina una diminuzione dello 0,03% del Ricavo stimato
Tipologia dell'attività: Codice 013 — Gestione di uffici temporanei / uffici residence / 100		0,06565319724722	Un aumento dell'1% della variabile determina un aumento dello 0,07% del Ricavo stimato
Tipologia dell'attività: Codice 015 — Attività di segreteria / 100		0,031485062469744	Un aumento dell'1% della variabile determina un aumento dello 0,03% del Ricavo stimato
Tipologia dell'attività: Codice 018 — Servizi di recupero crediti / 100		0,046833028889916	Un aumento dell'1% della variabile determina un aumento dello 0,05% del Ricavo stimato



VARIABILI		COEFFICIENTE	INTERPRETAZIONE DEL COEFFICIENTE STIMATO
Tipologia dell'attività: Codice 019 — Servizi informativi / 100		0,024513862463109	Un aumento dell'1% della variabile determina un aumento dello 0,02% del Ricavo stimato
Tipologia dell'attività: Codice 020 — Attività di mediazione (ad es. per la compravendita di piccole e medie imprese, attività professionali incluse) / 100		0,042692840001372	Un aumento dell'1% della variabile determina un aumento dello 0,04% del Ricavo stimato
Tipologia dell'attività: Codice 028 — Altre attività peritali / 100		0,047307204448186	Un aumento dell'1% della variabile determina un aumento dello 0,05% del Ricavo stimato
Tipologia dell'attività: Codice 033 — Attività di merchandising / promozione commerciale / 100		0,045376955644498	Un aumento dell'1% della variabile determina un aumento dello 0,05% del Ricavo stimato
Tipologia dell'attività: Codice 036 — Volantinaggio / 100		0,055120942071892	Un aumento dell'1% della variabile determina un aumento dello 0,06% del Ricavo stimato
Tipologia dell'attività: Codice 044 — Gestione impianti distribuzione carburante / 100		0,110342613850189	Un aumento dell'1% della variabile determina un aumento dello 0,11% del Ricavo stimato
Tipologia dell'attività: Codice 045 — Rifornimento distributori automatici alimenti e bevande / 100		0,070085414404654	Un aumento dell'1% della variabile determina un aumento dello 0,07% del Ricavo stimato



VARIABILI		COEFFICIENTE	INTERPRETAZIONE DEL COEFFICIENTE STIMATO
Tipologia dell'attività: Codice 052 – Gestione dei diritti connessi alla proprietà industriale (licenze, brevetti, marchi di fabbrica, franchising, ecc.) / 100		0,119092478266805	Un aumento dell'1% della variabile determina un aumento dello 0,12% del Ricavo stimato
Tipologia dell'attività: Codice 053 – Gestione dei diritti connessi al diritto d'autore e/o al diritto di immagine / 100		0,07947735485199	Un aumento dell'1% della variabile determina un aumento dello 0,08% del Ricavo stimato
Tipologia dell'attività: Codice 054 – Agenti/procacciatori per conto di privati/ singoli artisti (per la partecipazione a film, rappresentazioni teatrali o altri spettacoli o manifestazioni sportive o per ricercare acquirenti tra gli editori, produttori ecc. per i libri, le opere teatrali, le opere d'arte, le fotografie, ecc. dei propri clienti) / 100		0,02907325318955	Un aumento dell'1% della variabile determina un aumento dello 0,03% del Ricavo stimato
Tipologia dell'attività: Codice 055 – Astrologi, spiritisti, cartomanti, chiromanti, maghi / 100		-0,05200458225683	Un aumento dell'1% della variabile determina una diminuzione dello 0,05% del Ricavo stimato
Tipologia dell'attività: Codice 056 – Agenzie di incontro / agenzie matrimoniali / 100		-0,0520105875117	Un aumento dell'1% della variabile determina una diminuzione dello 0,05% del Ricavo stimato



VARIABILI	COEFFICIENTE	INTERPRETAZIONE DEL COEFFICIENTE STIMATO
Tipologia dell'attività: Codice 057 — Pensione per animali da compagnia / 100	-0,0326958340601	Un aumento dell'1% della variabile determina una diminuzione dello 0,03% del Ricavo stimato
Tipologia dell'attività: Codice 058 — Addestramento animali da compagnia / 100	-0,156594038566744	Un aumento dell'1% della variabile determina una diminuzione dello 0,16% del Ricavo stimato
Tipologia dell'attività: Codice 059 — Toelettatura e altri servizi di cura degli animali da compagnia / 100	-0,135776630809434	Un aumento dell'1% della variabile determina una diminuzione dello 0,14% del Ricavo stimato
Tipologia dell'attività: Codice 060 — Attività di massaggi estetici / 100	-0,192825335513994	Un aumento dell'1% della variabile determina una diminuzione dello 0,19% del Ricavo stimato
Tipologia dell'attività: Codice 064 — Altri trattamenti di benessere fisico / 100	-0,137402957376046	Un aumento dell'1% della variabile determina una diminuzione dello 0,14% del Ricavo stimato
Tipologia dell'attività: Codice 065 — Servizi di parcheggio / parcheggiatori / 100	0,072215610460097	Un aumento dell'1% della variabile determina un aumento dello 0,07% del Ricavo stimato
Tipologia dell'attività: Codice 066 — Assistenza bagnanti e vigilanza spiagge / 100	0,053094567700189	Un aumento dell'1% della variabile determina un aumento dello 0,05% del Ricavo stimato
Tipologia dell'attività: Codice 068 — Servizi di baby—sitting / 100	-0,091237642018402	Un aumento dell'1% della variabile determina una diminuzione dello 0,09% del Ricavo stimato



VARIABILI	COEFFICIENTE	INTERPRETAZIONE DEL COEFFICIENTE STIMATO
Tipologia dell'attività: Codice 071 – Attività di cuoco / 100	-0,048558067136993	Un aumento dell'1% della variabile determina una diminuzione dello 0,05% del Ricavo stimato
Tipologia dell'attività: Codice 074 – Altri servizi domestici svolti da lavoratori autonomi presso famiglie e convivenze / 100	-0,091590363022757	Un aumento dell'1% della variabile determina una diminuzione dello 0,09% del Ricavo stimato
Tipologia dell'attività: Codice 077 – Altri servizi alle imprese e alla persona / 100	0,020435381008747	Un aumento dell'1% della variabile determina un aumento dello 0,02% del Ricavo stimato
Tipologia dell'attività: Codice 078 – Stampe con plotter, stampe grandi formati, stampe su supporti speciali, stampe in serigrafia e a caldo, stampe off-set (volantini, biglietti da visita, depliant, ecc.), realizzazione immagine coordinata, modellazione e renderizzazione 3D / 100	-0,046235879319176	Un aumento dell'1% della variabile determina una diminuzione dello 0,05% del Ricavo stimato
Tipologia dell'attività: Codice 079 – Fotocopie, stampe formati standard, fascicolatura/rilegatura, scansione documenti / 100	-0,086733839339326	Un aumento dell'1% della variabile determina una diminuzione dello 0,09% del Ricavo stimato



VARIABILI	VARIABILI	COEFFICIENTE	INTERPRETAZIONE DEL COEFFICIENTE STIMATO
	Tipologia dell'attività: Codici 080, 081 - Confezionamento e/o imballaggio di generi alimentari e non alimentari / 100	0,019034951279037	Un aumento dell'1% della variabile determina un aumento dello 0,02% del Ricavo stimato
MODELLI DI BUSINESS (MoB)	Probabilità di appartenenza al MoB 1 — Soggetti che offrono servizi prevalentemente a più committenti	-0,0805656977887	L'appartenenza al MoB determina una diminuzione dell'8,06% del Ricavo stimato
	Probabilità di appartenenza al MoB 2 — Soggetti che offrono servizi prevalentemente al committente principale	-0,053046404416802	L'appartenenza al MoB determina una diminuzione del 5,30% del Ricavo stimato
	Probabilità di appartenenza al MoB 3 — Cooperative	-0,200956611693094	L'appartenenza al MoB determina una diminuzione del 20,10% del Ricavo stimato
	Probabilità di appartenenza al MoB 5 — Soggetti più strutturati che offrono servizi prevalentemente a più committenti	-0,110531209960765	L'appartenenza al MoB determina una diminuzione dell'11,05% del Ricavo stimato
	Territorialità generale a livello comunale relativa ai gruppi 2 o 5	-0,038930975576377	L'appartenenza ai gruppi territoriali considerati determina una diminuzione del 3,89% del Ricavo stimato
VARIABILI TERRITORIALI	Territorialità del livello del reddito medio imponibile ai fini dell'addizionale IRPEF, a livello comunale	0,05469702672505	La localizzazione nei comuni a più alto livello secondo la territorialità considerata determina un aumento del 5,47% del Ricavo stimato



	VARIABILI		COEFFICIENTE	INTERPRETAZIONE DEL COEFFICIENTE STIMATO
MISURE DI CICLO DI SETTORE	Andamento della media dei ricavi del settore		0,066107397417759	Una diminuzione dell'1% della variabile di ciclo economico determina una flessione dello 0,07% del Ricavo stimato
	Tasso di occupazione a livello regionale		0,005424022945074	Una diminuzione di un punto della variabile determina una flessione dello 0,54% del Ricavo stimato
ECONOMIE DI SCALA E/O SOSTITUZIONE	(Costi produttivi) elevato a 2	(*)	0,047536815741983	Un aumento dell'1% della variabile determina un aumento dello 0,05% del Ricavo stimato
INTERCETTA	Valore dell'intercetta del modello di stima		1,705661937770543	
Coefficiente di rivalutazione			1	
Coefficiente individuale	Vedasi Allegato 89			

(*) Le variabili contabili (XC) sono utilizzate in stima come $LN[1+XC/(N^{\text{addetti}} \times 1.000)]$ o $LN[1+MIN\{XC/(N^{\text{addetti}} \times 1.000), \text{quota valore in migliaia pro capite}\}]$

(**) Le variabili numeriche (XN) sono utilizzate in stima come $LN[1+XN/(N^{\text{addetti}})]$ o $LN[1+MIN\{XN/(N^{\text{addetti}}), \text{quota valore pro capite}\}]$

(***) La variabile relativa al numero degli addetti è utilizzata in stima come $LN(1+N^{\text{addetti}})$

(****) Ciascuna variabile (XS) del prodotto è utilizzata in stima come $LN(1+XS)$

Le variabili dipendenti sono utilizzate in stima come $LN[1+YC/(N^{\text{addetti}} \times 1.000)]$, dove: YC è uguale a Ricavi oppure Compensi oppure Valore aggiunto.

Le misure di ciclo settoriale relative al periodo di imposta di applicazione saranno pubblicate con apposito Decreto ai sensi dell'art. 9-bis comma 2 del DL 50 del 24 aprile 2017 convertito nella Legge n. 96 del 21 giugno 2017.




SUB ALLEGATO 60.A.C - FUNZIONE "VALORE AGGIUNTO PER ADDETTO"

Di seguito viene riportato l'elenco delle variabili e dei coefficienti della funzione di regressione "Valore aggiunto per addetto", con la spiegazione dei coefficienti.

	VARIABILI	COEFFICIENTE	INTERPRETAZIONE DEL COEFFICIENTE STIMATO
INPUT PRODUTTIVI	Valore dei beni strumentali, quota fino a 500.000 euro	(*) 0,104550043808217	Un aumento dell'1% della variabile determina un aumento dello 0,10% del VA stimato
	Ammortamenti per beni mobili strumentali	(*) 0,105940325504971	Un aumento dell'1% della variabile determina un aumento dello 0,11% del VA stimato
	Canoni relativi a beni mobili acquisiti in dipendenza di contratti di locazione finanziaria	(*) -0,02336411027079	Un aumento dell'1% della variabile determina una diminuzione dello 0,02% del VA stimato
	Canoni relativi a beni immobili	(*) -0,032543811004524	Un aumento dell'1% della variabile determina una diminuzione dello 0,03% del VA stimato
	Costo per servizi al netto dei compensi corrisposti ai soci per l'attività di amministratore (società ed enti soggetti all'Ires) + Canoni per beni mobili acquisiti in dipendenza di contratti di locazione non finanziaria e di noleggio	(*) 0,081889201456629	Un aumento dell'1% della variabile determina un aumento dello 0,08% del VA stimato



VARIABILI	VARIABILI	COEFFICIENTE	INTERPRETAZIONE DEL COEFFICIENTE STIMATO
	Costo del venduto e per la produzione di servizi	0,009425221924529	Un aumento dell'1% della variabile determina un aumento dello 0,01% del VA stimato
	Spese per lavoro dipendente al netto dei compensi corrisposti ai soci per l'attività di amministratore	0,241841662882756	Un aumento dell'1% della variabile determina un aumento dello 0,24% del VA stimato
	Incrementi di immobilizzazioni per lavori interni	-0,129080177280373	Un aumento dell'1% della variabile determina una diminuzione dello 0,13% del VA stimato
VARIABILI STRUTTURALI	Primo anno (vale 1 per il primo periodo d'imposta successivo all'inizio attività)	-0,075641247648546	La condizione di 'Primo anno (vale 1 per il primo periodo d'imposta successivo all'inizio attività)' determina una diminuzione del 7,56% del VA stimato
	Ente non commerciale	-0,469237388931325	La condizione di 'Ente non commerciale' determina una diminuzione del 46,92% del VA stimato
	Numero di attrezzature utilizzate per l'imballaggio ed il confezionamento (es. cucitrici, taglierine, ecc.)	0,049485184068349	Un aumento dell'1% della variabile determina un aumento dello 0,05% del VA stimato
	Tipologia dell'attività: Codice 001 — Consulenza e organizzazione nel campo moda e spettacolo / 100	0,047356667320855	Un aumento dell'1% della variabile determina un aumento dello 0,05% del VA stimato
	Tipologia dell'attività: Codice 002 — Consulenza per la comunicazione e la cura dell'immagine / 100	0,10164184365657	Un aumento dell'1% della variabile determina un aumento dello 0,10% del VA stimato



VARIABILI		COEFFICIENTE	INTERPRETAZIONE DEL COEFFICIENTE STIMATO
Tipologia dell'attività: Codice 003 — Consulenza nel campo alberghiero, della ristorazione, turistico, alimentare / 100		0,141789574788651	Un aumento dell'1% della variabile determina un aumento dello 0,14% del VA stimato
Tipologia dell'attività: Codice 004 — Consulenza nel settore editoriale / 100		0,159230931782212	Un aumento dell'1% della variabile determina un aumento dello 0,16% del VA stimato
Tipologia dell'attività: Codice 005 — Consulenza nel settore dei trasporti / 100		0,179054709570258	Un aumento dell'1% della variabile determina un aumento dello 0,18% del VA stimato
Tipologia dell'attività: Codice 006 — Consulenza nel settore edile / 100		0,099720320875014	Un aumento dell'1% della variabile determina un aumento dello 0,10% del VA stimato
Tipologia dell'attività: Codice 007 — Consulenza commerciale / 100		0,240399945912205	Un aumento dell'1% della variabile determina un aumento dello 0,24% del VA stimato
Tipologia dell'attività: Codice 008 — Organizzazione e sviluppo di reti di vendita (compresa la consulenza) / 100		0,174838059892575	Un aumento dell'1% della variabile determina un aumento dello 0,17% del VA stimato
Tipologia dell'attività: Codice 009 — Altri servizi di consulenza / 100		0,147294935933077	Un aumento dell'1% della variabile determina un aumento dello 0,15% del VA stimato



VARIABILI			COEFFICIENTE	INTERPRETAZIONE DEL COEFFICIENTE STIMATO
	Tipologia dell'attività: Codice 012 — Organizzazione di feste, cerimonie, ricevimenti / 100		-0,054056556186137	Un aumento dell'1% della variabile determina una diminuzione dello 0,05% del VA stimato
	Tipologia dell'attività: Codice 013 — Gestione di uffici temporanei / uffici residence / 100		0,113428917652635	Un aumento dell'1% della variabile determina un aumento dello 0,11% del VA stimato
	Tipologia dell'attività: Codice 015 — Attività di segreteria / 100		0,072274799041952	Un aumento dell'1% della variabile determina un aumento dello 0,07% del VA stimato
	Tipologia dell'attività: Codice 016 — Servizi di portierato / 100		0,101849857755017	Un aumento dell'1% della variabile determina un aumento dello 0,10% del VA stimato
	Tipologia dell'attività: Codice 018 — Servizi di recupero crediti / 100		0,10383163819854	Un aumento dell'1% della variabile determina un aumento dello 0,10% del VA stimato
	Tipologia dell'attività: Codice 019 — Servizi informativi / 100		0,034634101225454	Un aumento dell'1% della variabile determina un aumento dello 0,03% del VA stimato
	Tipologia dell'attività: Codice 020 — Attività di mediazione (ad es. per la compravendita di piccole e medie imprese, attività professionali incluse) / 100		0,071704774297747	Un aumento dell'1% della variabile determina un aumento dello 0,07% del VA stimato



VARIABILI	COEFFICIENTE	INTERPRETAZIONE DEL COEFFICIENTE STIMATO
Tipologia dell'attività: Codice 028 — Altre attività peritali / 100	0,129001050974361	Un aumento dell'1% della variabile determina un aumento dello 0,13% del VA stimato
Tipologia dell'attività: Codice 029 — Enologi / consulenza enologica / 100	0,136660492321952	Un aumento dell'1% della variabile determina un aumento dello 0,14% del VA stimato
Tipologia dell'attività: Codice 032 — Hostess / Promoter / 100	0,113031435796907	Un aumento dell'1% della variabile determina un aumento dello 0,11% del VA stimato
Tipologia dell'attività: Codice 033 — Attività di merchandising / promozione commerciale / 100	0,116775349299818	Un aumento dell'1% della variabile determina un aumento dello 0,12% del VA stimato
Tipologia dell'attività: Codice 035 — Affissione manifesti / 100	0,084768825256173	Un aumento dell'1% della variabile determina un aumento dello 0,08% del VA stimato
Tipologia dell'attività: Codice 036 — Volantinaggio / 100	0,091097178900195	Un aumento dell'1% della variabile determina un aumento dello 0,09% del VA stimato
Tipologia dell'attività: Codice 038 — Servizi di lettura dei contatori del gas, acqua ed elettricità / 100	0,094602341432268	Un aumento dell'1% della variabile determina un aumento dello 0,09% del VA stimato
Tipologia dell'attività: Codice 039 — Lavori subacquei / 100	0,189934876899734	Un aumento dell'1% della variabile determina un aumento dello 0,19% del VA stimato



VARIABILI	COEFFICIENTE	INTERPRETAZIONE DEL COEFFICIENTE STIMATO
Tipologia dell'attività: Codice 041 — Vetrinisti / 100	0,169879941189837	Un aumento dell'1% della variabile determina un aumento dello 0,17% del VA stimato
Tipologia dell'attività: Codice 042 — Allestimento stand (per mostre, fiere, convegni, ecc.) / 100	0,069459694951535	Un aumento dell'1% della variabile determina un aumento dello 0,07% del VA stimato
Tipologia dell'attività: Codice 043 — Montaggio e smontaggio mobili / scaffali / 100	0,127272062754671	Un aumento dell'1% della variabile determina un aumento dello 0,13% del VA stimato
Tipologia dell'attività: Codice 044 — Gestione impianti distribuzione carburante / 100	0,233300923302052	Un aumento dell'1% della variabile determina un aumento dello 0,23% del VA stimato
Tipologia dell'attività: Codice 045 — Rifornimento distributori automatici alimenti e bevande / 100	0,135277303582646	Un aumento dell'1% della variabile determina un aumento dello 0,14% del VA stimato
Tipologia dell'attività: Codice 046 — Gestione (installazione e manutenzione) di segnaletica stradale / 100	0,119157564620058	Un aumento dell'1% della variabile determina un aumento dello 0,12% del VA stimato
Tipologia dell'attività: Codice 048 — Attività di arredamento negozi, uffici, barche / 100	0,065281554434708	Un aumento dell'1% della variabile determina un aumento dello 0,07% del VA stimato
Tipologia dell'attività: Codice 050 — Chimici / attività di analisi chimiche / 100	0,094708633293831	Un aumento dell'1% della variabile determina un aumento dello 0,09% del VA stimato



VARIABILI	COEFFICIENTE	INTERPRETAZIONE DEL COEFFICIENTE STIMATO
Tipologia dell'attività: Codice 051 — Archivista / attività di archiviazione / 100	0,115406516509881	Un aumento dell'1% della variabile determina un aumento dello 0,12% del VA stimato
Tipologia dell'attività: Codice 052 — Gestione dei diritti connessi alla proprietà industriale (licenze, brevetti, marchi di fabbrica, franchising, ecc.) / 100	0,240635893577293	Un aumento dell'1% della variabile determina un aumento dello 0,24% del VA stimato
Tipologia dell'attività: Codice 053 — Gestione dei diritti connessi al diritto d'autore e/o al diritto di immagine / 100	0,113733919040333	Un aumento dell'1% della variabile determina un aumento dello 0,11% del VA stimato
Tipologia dell'attività: Codice 054 — Agenti/procacciatori per conto di privati/ singoli artisti (per la partecipazione a film, rappresentazioni teatrali o altri spettacoli o manifestazioni sportive o per ricercare acquirenti tra gli editori, produttori ecc. per i libri, le opere teatrali, le opere d'arte, le fotografie, ecc. dei propri clienti) / 100	0,110665111435231	Un aumento dell'1% della variabile determina un aumento dello 0,11% del VA stimato
Tipologia dell'attività: Codice 058 — Addestramento animali da compagnia / 100	-0,186839143549158	Un aumento dell'1% della variabile determina una diminuzione dello 0,19% del VA stimato



VARIABILI		COEFFICIENTE	INTERPRETAZIONE DEL COEFFICIENTE STIMATO
Tipologia dell'attività: Codice 059 — Toelettatura e altri servizi di cura degli animali da compagnia / 100		-0,323733366448374	Un aumento dell'1% della variabile determina una diminuzione dello 0,32% del VA stimato
Tipologia dell'attività: Codice 060 — Attività di massaggi estetici / 100		-0,274544923852309	Un aumento dell'1% della variabile determina una diminuzione dello 0,27% del VA stimato
Tipologia dell'attività: Codice 064 — Altri trattamenti di benessere fisico / 100		-0,212101871263462	Un aumento dell'1% della variabile determina una diminuzione dello 0,21% del VA stimato
Tipologia dell'attività: Codice 066 — Assistenza bagnanti e vigilanza spiagge / 100		0,145426051317336	Un aumento dell'1% della variabile determina un aumento dello 0,15% del VA stimato
Tipologia dell'attività: Codice 068 — Servizi di baby—sitting / 100		-0,091360338915271	Un aumento dell'1% della variabile determina una diminuzione dello 0,09% del VA stimato
Tipologia dell'attività: Codice 074 — Altri servizi domestici svolti da lavoratori autonomi presso famiglie e conviventi / 100		-0,22460196908356	Un aumento dell'1% della variabile determina una diminuzione dello 0,22% del VA stimato
Tipologia dell'attività: Codice 077 — Altri servizi alle imprese e alla persona / 100		0,063549725448014	Un aumento dell'1% della variabile determina un aumento dello 0,06% del VA stimato



	VARIABILI		COEFFICIENTE	INTERPRETAZIONE DEL COEFFICIENTE STIMATO
	<p>Tipologia dell'attività: Codice 078 — Stampe con plotter, stampe grandi formati, stampe su supporti speciali, stampe in serigrafia e a caldo, stampe off-set (volantini, biglietti da visita, depliant, ecc.), realizzazione immagine coordinata, modellazione e renderizzazione 3D / 100</p>		-0,069431150971361	Un aumento dell'1% della variabile determina una diminuzione dello 0,07% del VA stimato
	<p>Tipologia dell'attività: Codice 079 — Fotocopie, stampe formati standard, fascicolatura/rilegatura, scansione documenti / 100</p>		-0,180217970176209	Un aumento dell'1% della variabile determina una diminuzione dello 0,18% del VA stimato
	<p>Tipologia dell'attività: Codici 080, 081 - Confezionamento e/o imballaggio di generi alimentari e non alimentari / 100</p>		0,074319886604532	Un aumento dell'1% della variabile determina un aumento dello 0,07% del VA stimato
<p>MODELLI DI BUSINESS (MoB)</p>	<p>Probabilità di appartenenza al MoB 1 — Soggetti che offrono servizi prevalentemente a più committenti</p>		-0,12572112358892	L'appartenenza al MoB determina una diminuzione del 12,57% del VA stimato
	<p>Probabilità di appartenenza al MoB 2 — Soggetti che offrono servizi prevalentemente al committente principale</p>		-0,023066142400291	L'appartenenza al MoB determina una diminuzione del 2,31% del VA stimato
	<p>Probabilità di appartenenza al MoB 3 — Cooperative</p>		-0,185307131232671	L'appartenenza al MoB determina una diminuzione del 18,53% del VA stimato



	VARIABILI		COEFFICIENTE	INTERPRETAZIONE DEL COEFFICIENTE STIMATO
	Probabilità di appartenenza al MoB 5 — Soggetti più strutturati che offrono servizi prevalentemente a più committenti		-0,047558209879248	L'appartenenza al MoB determina una diminuzione del 4,76% del VA stimato
MISURE DI CICLO DI SETTORE	Andamento della media dei ricavi del settore		0,149222448563273	Una diminuzione dell'1% della variabile di ciclo economico determina una flessione dello 0,15% del VA stimato
	Tasso di occupazione a livello regionale		0,009121293435514	Una diminuzione di un punto della variabile determina una flessione dello 0,91% del VA stimato
ECONOMIE DI SCALA E/O SOSTITUZIONE	(Valore dei beni strumentali) x (Spese per lavoro dipendente al netto dei compensi corrisposti ai soci per l'attività di amministratore)	(***)	-0,001574759587242	Un aumento dell'1% della variabile determina una diminuzione dello 0,002% del VA stimato
	(Spese per lavoro dipendente al netto dei compensi corrisposti ai soci per l'attività di amministratore) x (Costo per servizi al netto dei compensi corrisposti ai soci per l'attività di amministratore (società ed enti soggetti all'Ires))	(***)	-0,001265706487243	Un aumento dell'1% della variabile determina una diminuzione dello 0,001% del VA stimato
	(Costi produttivi) elevato a 2	(*)	0,025818336868301	Un aumento dell'1% della variabile determina un aumento dello 0,03% del VA stimato



	VARIABILI	COEFFICIENTE	INTERPRETAZIONE DEL COEFFICIENTE STIMATO
INTERCETTA	Valore dell'intercetta del modello di stima	1,428635601885055	
Coefficiente di rivalutazione		1,079771551416283	
Coefficiente individuale	Vedasi Allegato 89		

(*) Le variabili contabili (XC) sono utilizzate in stima come $LN[1+XC/(N^{\circ}addetti \times 1.000)]$ o $LN[1+MIN\{XC/(N^{\circ}addetti \times 1.000), quota\ valore\ in\ migliaia\ pro\ capite\}]$


(**) Le variabili numeriche (XN) sono utilizzate in stima come $LN[1+XN/(N^{\circ}addetti)]$ o $LN[1+MIN\{XN/(N^{\circ}addetti), quota\ valore\ pro\ capite\}]$

(***) La variabile relativa al numero degli addetti è utilizzata in stima come $LN(1+N^{\circ}addetti)$

(****) Ciascuna variabile (XS) del prodotto è utilizzata in stima come $LN(1+XS)$

Le variabili dipendenti sono utilizzate in stima come $LN[1+YC/(N^{\circ}addetti \times 1.000)]$, dove: YC è uguale a Ricavi oppure Compensi oppure Valore aggiunto.

Le misure di ciclo settoriale relative al periodo di imposta di applicazione saranno pubblicate con apposito Decreto ai sensi dell'art. 9-bis comma 2 del DL 50 del 24 aprile 2017 convertito nella Legge n. 96 del 21 giugno 2017.



SUB ALLEGATO 60.A.D - FORMULE DELLE VARIABILI E DEGLI INDICATORI

Di seguito sono riportate le formule delle variabili e degli indicatori economico-contabili utilizzati nell'ISA BG99U:

Addetti¹² (**ditte individuali**) = Titolare + Numero dipendenti + Numero collaboratori coordinati e continuativi che prestano attività prevalentemente nell'impresa + Numero collaboratori dell'impresa familiare e coniuge dell'azienda coniugale + Numero familiari diversi che prestano attività nell'impresa + Numero associati in partecipazione.

Addetti (società) = Numero dipendenti + Numero collaboratori coordinati e continuativi che prestano attività prevalentemente nell'impresa + Numero familiari diversi che prestano attività nell'impresa + Numero associati in partecipazione + Numero soci amministratori + Numero soci non amministratori + Numero amministratori non soci.

Addetti esclusivamente delle cooperative = Addetti se Cooperativa è pari ad 1, altrimenti assume valore pari a zero.

Addetti non delle cooperative = Addetti se Cooperativa è pari a zero, altrimenti assume valore pari a zero.

Addetti non dipendenti¹³ (**ditte individuali**) = Titolare + Numero collaboratori dell'impresa familiare e coniuge dell'azienda coniugale + Numero familiari diversi che prestano attività nell'impresa + Numero associati in partecipazione.

Addetti non dipendenti (società) = Numero familiari diversi che prestano attività nell'impresa + Numero associati in partecipazione + Numero soci amministratori + Numero soci non amministratori + Numero amministratori non soci.

Ammortamenti per beni mobili strumentali, al netto dei beni di costo unitario non superiore a 516,46 euro = Ammortamenti per beni mobili strumentali - Spese per l'acquisto di beni strumentali mobili di costo unitario non superiore a 516,46 euro.

Cooperativa = 1 se Cooperativa (1=utenza; 2= conferimento lavoro; 3= conferimento prodotti) è maggiore di zero, altrimenti assume valore pari a zero.

Costi produttivi = Costo del venduto e per la produzione di servizi + Costo per servizi - Compensi corrisposti ai soci per l'attività di amministratore (società ed enti soggetti all'IRES) + Canoni per beni mobili acquisiti in dipendenza di contratti di locazione non finanziaria e di noleggio + Spese per lavoro dipendente e per altre prestazioni diverse da lavoro dipendente afferenti l'attività dell'impresa - Compensi corrisposti ai soci per l'attività di amministratore (società di persone).

¹²Il titolare è pari a uno. Il numero collaboratori dell'impresa familiare e coniuge dell'azienda coniugale, il numero familiari diversi che prestano attività nell'impresa, il numero associati in partecipazione, il numero soci amministratori e il numero soci non amministratori sono pari alla relativa percentuale di lavoro prestato diviso 100. Il numero collaboratori coordinati e continuativi che prestano attività prevalentemente nell'impresa, il numero amministratori non soci e il titolare sono rideterminati in base alla durata dell'attività pari al numero di mesi di attività nel corso del periodo di imposta diviso 12.

Il numero addetti non può essere inferiore a ("Numero di mesi di attività nel corso del periodo di imposta" diviso 12).

¹³Il titolare è pari a uno. Il numero collaboratori dell'impresa familiare e coniuge dell'azienda coniugale, il numero familiari diversi che prestano attività nell'impresa, il numero associati in partecipazione, il numero soci amministratori e il numero soci non amministratori sono pari alla relativa percentuale di lavoro prestato diviso 100. Il numero amministratori non soci e il titolare sono rideterminati in base alla durata dell'attività pari al numero di mesi di attività nel corso del periodo di imposta diviso 12. Se il numero addetti non dipendenti è inferiore a "Numero di mesi di attività nel corso del periodo d'imposta" diviso 12, allora il numero addetti non dipendenti è pari al valore massimo tra (numero addetti non dipendenti) e (titolare - Numero dipendenti).



Costi residuali di gestione = Oneri diversi di gestione ed altre componenti negative - Perdite su crediti - Utili spettanti agli associati in partecipazione con apporti di solo lavoro - Maggiorazioni fiscali - Componenti negativi derivanti da trasferimenti di azienda o di rami di azienda - Minusvalenze derivanti da operazioni di riconversione produttiva, ristrutturazione o ridimensionamento produttivo, espropri o nazionalizzazioni di beni, alienazione di beni non strumentali all'attività produttiva - Quote di accantonamento annuale al TFR per forme pensionistiche complementari e somme erogate agli iscritti ai fondi di previdenza del personale dipendente - Oneri per imposte e tasse.

Costi totali = Costi produttivi + Oneri diversi di gestione ed altre componenti negative - Perdite su crediti - Utili spettanti agli associati in partecipazione con apporti di solo lavoro - Maggiorazioni fiscali - Componenti negativi derivanti da trasferimenti di azienda o di rami di azienda - Minusvalenze derivanti da operazioni di riconversione produttiva, ristrutturazione o ridimensionamento produttivo, espropri o nazionalizzazioni di beni, alienazione di beni non strumentali all'attività produttiva - Quote di accantonamento annuale al TFR per forme pensionistiche complementari e somme erogate agli iscritti ai fondi di previdenza del personale dipendente - Oneri per imposte e tasse.

Costo del venduto e per la produzione di servizi ¹⁴= [Esistenze iniziali relative a merci, prodotti finiti, materie prime e sussidiarie, semilavorati e ai servizi non di durata ultrannuale + Costi per l'acquisto di materie prime, sussidiarie, semilavorati e merci e per la produzione di servizi - Beni distrutti o sottratti relativi a materie prime, sussidiarie, semilavorati, merci e prodotti finiti] - Rimanenze finali relative a merci, prodotti finiti, materie prime e sussidiarie, semilavorati e ai servizi non di durata ultrannuale.

Ente non commerciale = 1 se Modello Dichiarazione è uguale a Redditi - Enti non commerciali; altrimenti assume valore pari a zero.

Margine operativo lordo = Valore aggiunto - (Spese per lavoro dipendente e per altre prestazioni diverse da lavoro dipendente afferenti l'attività dell'impresa - Spese per prestazioni rese da professionisti esterni - Compensi corrisposti ai soci per l'attività di amministratore (società di persone)).

Numero di attrezzature utilizzate per l'imballaggio ed il confezionamento (es. cucitrici, taglierine, ecc.) = La variabile è rideterminata in base alla durata dell'attività pari al numero di mesi di attività nel corso del periodo di imposta diviso 12.

Numero dipendenti = (Numero delle giornate retribuite - Numero delle giornate di sospensione, C.I.G. e simili del personale dipendente) diviso 312.

Oneri finanziari netti = Interessi e altri oneri finanziari - Risultato della gestione finanziaria.

Quota numero Dipendenti = (Addetti - Addetti non dipendenti) / Addetti.

Reddito = Risultato ordinario + Altri proventi considerati ricavi di cui alla lettera f) dell'art. 85, comma 1, del TUIR + Altri proventi e componenti positivi - Oneri diversi di gestione ed altre componenti negative di cui componenti negativi

¹⁴Ad esclusione dell'utilizzo nell'ambito dell'indicatore elementare di anomalia relativo al "costo del venduto e per la produzione di servizi", se la variabile è minore di zero, viene posta uguale a zero.



derivanti da trasferimenti di azienda o di rami di azienda - Oneri diversi di gestione ed altre componenti negative di cui minusvalenze derivanti da operazioni di riconversione produttiva, ristrutturazione o ridimensionamento produttivo, espropri o nazionalizzazioni di beni, alienazione di beni non strumentali all'attività produttiva.

Reddito operativo = Margine operativo lordo - Ammortamenti - Accantonamenti.

Reddito operativo lordo = Reddito operativo + Ammortamenti + Canoni per beni mobili acquisiti in dipendenza di contratti di locazione finanziaria, ad esclusione dei canoni di leasing fiscalmente deducibili oltre il periodo di durata del contratto.

Ricavi = Ricavi di cui ai commi 1 (Lett. a) e b)) e 2 dell'art. 85 del TUIR + (Altri proventi considerati ricavi - Altri proventi considerati ricavi di cui alla lettera f) dell'art. 85, comma 1, del TUIR) + Rimanenze finali relative ad opere, forniture e servizi di durata ultrannuale - Esistenze iniziali relative ad opere, forniture e servizi di durata ultrannuale + Ulteriori componenti positivi per migliorare il profilo di affidabilità.

Rilevanza del committente principale = Percentuale dei ricavi/compensi provenienti dal committente principale (indicare solo se superiori al 50%) se Percentuale dei ricavi/compensi provenienti dal committente principale (indicare solo se superiori al 50%) è maggiore di 50, altrimenti assume valore pari a zero.

Risultato ordinario = Reddito operativo + Risultato della gestione finanziaria - Interessi e altri oneri finanziari + Incrementi di immobilizzazioni per lavori interni.

Superficie complessiva dei locali destinati allo svolgimento dell'attività esclusivamente delle cooperative = Totale superficie dei locali destinati all'attività se Cooperativa è pari ad 1, altrimenti assume valore pari a zero.

Superficie complessiva dei locali destinati allo svolgimento dell'attività non delle cooperative = Totale superficie dei locali destinati all'attività se Cooperativa è pari a zero, altrimenti assume valore pari a zero.

Tasso di occupazione a livello regionale

La variabile è la media, per tutte le unità locali compilate, dei singoli indicatori regionali.

Un'unità locale è compilata se il comune dell'unità locale è compilato.

Se non risulta compilata alcuna unità locale occorre far riferimento al comune del domicilio fiscale qualora presente.

Territorialità del livello del reddito medio imponibile ai fini dell'addizionale IRPEF, a livello comunale definita su dati del Dipartimento delle Finanze riferiti ai periodi d'imposta 2017 e 2018¹⁵

La territorialità del livello del reddito differenzia il territorio nazionale sulla base del livello del reddito per comune.

La variabile è la media, per tutte le unità locali compilate, dei singoli indicatori territoriali.

Un'unità locale è compilata se il comune dell'unità locale è compilato.


Se non risulta compilata alcuna unità locale occorre far riferimento al comune del domicilio fiscale qualora presente.

Territorialità generale a livello comunale¹⁶

La territorialità è applicata a livello comunale.

¹⁵ I criteri e le conclusioni dello studio sono riportati nell'apposito Decreto Ministeriale.

¹⁶ I criteri e le conclusioni dello studio sono riportati nell'apposito Decreto Ministeriale.



Gruppo 1 - Aree con livello di benessere elevato, istruzione superiore, sistema economico locale organizzato;

Gruppo 2 - Aree con livello di benessere non elevato, bassa scolarità, sistema economico locale poco sviluppato e basato prevalentemente su attività commerciali;

Gruppo 3 - Aree ad elevata urbanizzazione con notevole grado di benessere, istruzione superiore e caratterizzate da sistemi locali con servizi terziari evoluti;

Gruppo 4 - Aree caratterizzate dalla presenza di piccoli comuni con organizzazione spiccatamente artigianale dell'attività produttiva e livello medio di benessere;

Gruppo 5 - Aree di marcata arretratezza economica, basso livello di benessere e scolarità poco sviluppata.

Il valore del gruppo territoriale di riferimento è calcolato come rapporto tra il numero delle unità locali compilate che appartengono al gruppo territoriale di riferimento e il numero totale delle unità locali compilate.

Una unità locale è compilata se è compilato il comune dell'unità locale.

Se non risulta compilata alcuna unità locale occorre far riferimento al comune del domicilio fiscale qualora presente.

Tipologia dell'attività: Codici 080, 081 - Confezionamento e/o imballaggio di generi alimentari e non alimentari

= Tipologia dell'attività: Codice 080 - Confezionamento e/o imballaggio di generi alimentari + Codice 081 - Confezionamento e/o imballaggio di generi non alimentari.

Totale superficie dei locali destinati all'attività = Somma dei metri quadri di Superficie complessiva dei locali destinati allo svolgimento dell'attività, per tutte le unità locali.

Valore aggiunto = Ricavi - [(Costo del venduto e per la produzione di servizi) + (Costo per servizi - Compensi corrisposti ai soci per l'attività di amministratore (società ed enti soggetti all'IRES)) + Costo per il godimento di beni di terzi (canoni di locazione finanziaria e non finanziaria, di noleggio, ecc.) + Spese per prestazioni rese da professionisti esterni + (Oneri diversi di gestione ed altre componenti negative - Utili spettanti agli associati in partecipazione con apporti di solo lavoro - Maggiorazioni fiscali - Componenti negativi derivanti da trasferimenti di azienda o di rami di azienda - Minusvalenze derivanti da operazioni di riconversione produttiva, ristrutturazione o ridimensionamento produttivo, espropri o nazionalizzazioni di beni, alienazione di beni non strumentali all'attività produttiva)].

Valore dei beni strumentali = La variabile è rideterminata in base alla durata dell'attività pari al numero di mesi di attività nel corso del periodo di imposta diviso 12.

Valore dei beni strumentali mobili in proprietà, al netto dei beni di costo unitario non superiore a 516,46 euro = Valore dei beni strumentali - Valore relativo a beni acquisiti in dipendenza di contratti di locazione finanziaria - Spese per l'acquisto di beni strumentali mobili di costo unitario non superiore a 516,46 euro.



ALLEGATO 60.B

NOTA TECNICA E METODOLOGICA

INDICE SINTETICO DI AFFIDABILITÀ FISCALE

BG99U

ALTRI SERVIZI A IMPRESE E FAMIGLIE
(ESERCENTI ARTI E PROFESSIONI)



APPLICAZIONE DELL'ISA

L'indice sintetico di affidabilità fiscale (ISA) esprime un giudizio di sintesi sull'affidabilità dei comportamenti fiscali del soggetto.

L'ISA è calcolato come media aritmetica di un insieme d'indicatori elementari e rappresenta il posizionamento del contribuente rispetto a tali indicatori attribuendo al soggetto un valore di sintesi, in scala da 1 a 10, dei singoli indicatori elementari: più basso sarà il valore dell'indice, minore sarà l'affidabilità fiscale del soggetto, più alto sarà il valore, più alta sarà l'attendibilità fiscale del soggetto.

I contribuenti interessati possono indicare ulteriori componenti positivi non risultanti dalle scritture contabili, che concorrono al calcolo degli indicatori elementari, per migliorare il proprio profilo di affidabilità fiscale.

Le attività economiche (ATECO 2007) oggetto dell'indice sintetico di affidabilità fiscale BG99U sono di seguito riportate:


- 61.90.20 - Posto telefonico pubblico ed Internet Point
- 63.99.00 - Altre attività dei servizi di informazione nca
- 74.90.94 - Agenzie ed agenti o procuratori per lo spettacolo e lo sport
- 74.90.99 - Altre attività professionali nca
- 77.40.00 - Concessione dei diritti di sfruttamento di proprietà intellettuale e prodotti simili (escluse le opere protette dal copyright)
- 82.11.01 - Servizi integrati di supporto per le funzioni d'ufficio
- 82.11.02 - Gestione di uffici temporanei, uffici residence
- 82.19.09 - Servizi di fotocopiatura, preparazione di documenti e altre attività di supporto specializzate per le funzioni d'ufficio
- 82.99.91 - Servizi di stenotipia
- 82.99.99 - Altri servizi di sostegno alle imprese nca
- 96.09.03 - Agenzie matrimoniali e d'incontro
- 96.09.04 - Servizi di cura degli animali da compagnia (esclusi i servizi veterinari)



- 96.09.05 - Organizzazione di feste e cerimonie
- 96.09.09 - Altre attività di servizi per la persona nca

I criteri generali seguiti per la costruzione dell'indice sintetico di affidabilità fiscale BG99U sono riportati nell'**Allegato 88**.

Di seguito sono rappresentate le modalità di calcolo dell'indice sintetico di affidabilità fiscale BG99U per l'applicazione al singolo contribuente dal periodo di imposta 2020.



MODELLI DI BUSINESS

Ai fini della definizione degli indicatori elementari, i contribuenti interessati all'applicazione dell'ISA BG99U sono classificati in gruppi omogenei che presentano al loro interno caratteristiche il più possibile simili in termini di modalità di operare sul mercato in base al "Modello di Business" (MoB) adottato.

I modelli di business rappresentano la struttura della catena del valore alla base del processo di produzione del bene o del servizio e sono espressione delle differenze fondamentali che derivano dalle diverse articolazioni organizzative con cui tale processo viene effettuato o da specifiche competenze.

Per l'ISA BG99U i MoB individuati sono i seguenti (la numerosità indicata è riferita alle imprese e ai lavoratori autonomi della base dati di costruzione, p.i. 2018):

- **MoB 1 - Soggetti che offrono servizi prevalentemente a più committenti** (Numerosità: 31.987);
- **MoB 2 - Soggetti che offrono servizi prevalentemente al committente principale** (Numerosità: 4.519);
- **MoB 3 - Cooperative** (Numerosità: 988);
- **MoB 4 - Soggetti poco strutturati che offrono servizi prevalentemente al committente principale** (Numerosità: 16.852);
- **MoB 5 - Soggetti più strutturati che offrono servizi prevalentemente a più committenti** (Numerosità: 4.253).

Per la descrizione degli elementi che permettono l'assegnazione del contribuente ai MoB si rimanda al **Sub Allegato 60.B.A.**



INDICATORI ELEMENTARI

Gli indicatori elementari utilizzati ai fini del calcolo dell'indice sintetico di affidabilità fiscale per l'ISA BG99U sono differenziati **in due gruppi**:

1. **Indicatori elementari di affidabilità.** Tali indicatori individuano l'attendibilità di relazioni e rapporti tra grandezze di natura contabile e strutturale, tipici del settore e/o del modello organizzativo di riferimento, all'interno di specifici intervalli di valori su una scala da 1 a 10.

A questo gruppo appartengono gli indicatori elementari:

- Compensi per addetto;
- Valore aggiunto per addetto;
- Reddito per addetto.

2. **Indicatori elementari di anomalia.** Tali indicatori segnalano la presenza di profili contabili e/o gestionali atipici rispetto al settore e/o al modello organizzativo di riferimento o evidenziano incongruenze riconducibili ad ingiustificati disallineamenti tra le informazioni dichiarate nei modelli di rilevazione dei dati per l'applicazione degli ISA, ovvero tra queste e le informazioni presenti nei modelli dichiarativi e/o in altre banche dati, con riferimento a diverse annualità d'imposta. Gli indicatori partecipano al calcolo dell'indice sintetico di affidabilità fiscale soltanto quando l'anomalia è presente; trattandosi di indicatori riferibili unicamente ad anomalie, il relativo punteggio di affidabilità fiscale viene misurato o con una scala da 1 a 5 o con il valore 1 che evidenzia la presenza di una grave anomalia.

A questo gruppo appartengono gli indicatori elementari suddivisi nelle successive sezioni:

Gestione caratteristica:

- Copertura delle spese per dipendente;
- Analisi dell'apporto di lavoro delle figure non dipendenti;
- Margine operativo lordo negativo.

Gestione dei beni strumentali:

- Incidenza degli ammortamenti.


Redditività:

- Reddito operativo negativo;
- Risultato ordinario negativo.

Gestione extra-caratteristica:

- Incidenza delle minusvalenze patrimoniali;
- Incidenza degli interessi passivi sul reddito operativo lordo.

Le formule delle variabili e degli indicatori sono riportate nel **Sub Allegato 60.B.D.**



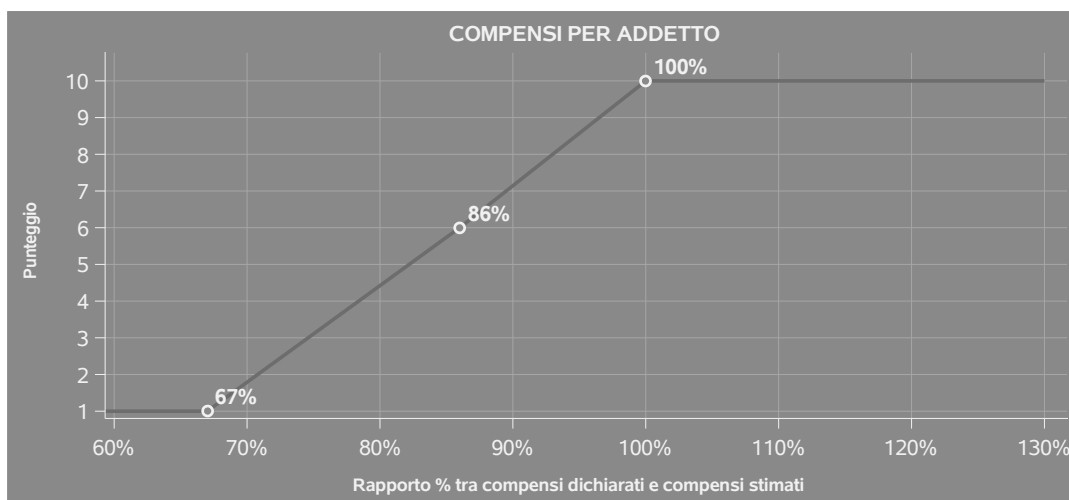
INDICATORI ELEMENTARI DI AFFIDABILITÀ

COMPENSI PER ADDETTO

L'indicatore misura l'affidabilità dell'ammontare dei compensi che uno studio professionale consegue attraverso il processo di produzione del servizio con riferimento al contributo di ciascun addetto.

L'indicatore è calcolato come rapporto tra i compensi dichiarati per addetto e i compensi per addetto stimati.

A tale indicatore viene associato un punteggio che varia su una scala da 1 a 10. Quando i compensi dichiarati sono maggiori o uguali rispetto a quelli stimati, ovvero il rapporto tra i compensi dichiarati e i compensi stimati presenta un valore pari o superiore ad 1, il punteggio assume valore 10; quando il citato rapporto presenta un valore pari o inferiore alla corrispondente soglia minima di riferimento¹, il punteggio assume valore 1; quando tale rapporto presenta un valore compreso nell'intervallo tra la soglia minima e massima di riferimento, il punteggio è modulato² fra 1 e 10. Nel seguente grafico, per semplicità di rappresentazione, i valori sono rappresentati in forma percentuale approssimata all'intero.



I compensi stimati sono determinati sulla base di una funzione di regressione dei "Compensi per addetto" i cui coefficienti e la relativa interpretazione sono riportati nel **Sub Allegato 60.B.B.**

La stima dei "Compensi per addetto" è personalizzata per singolo contribuente sulla base di uno

¹La soglia minima di riferimento è pari a $\exp(-0,39483)$, ovvero l'esponenziale dell'errore standard (sigma), con segno negativo, dei residui della funzione di stima dei compensi per addetto.

²Punteggio = $1+9x\{[\text{indicatore} - \exp(-\text{sigma})]/[1 - \exp(-\text{sigma})]\}$.



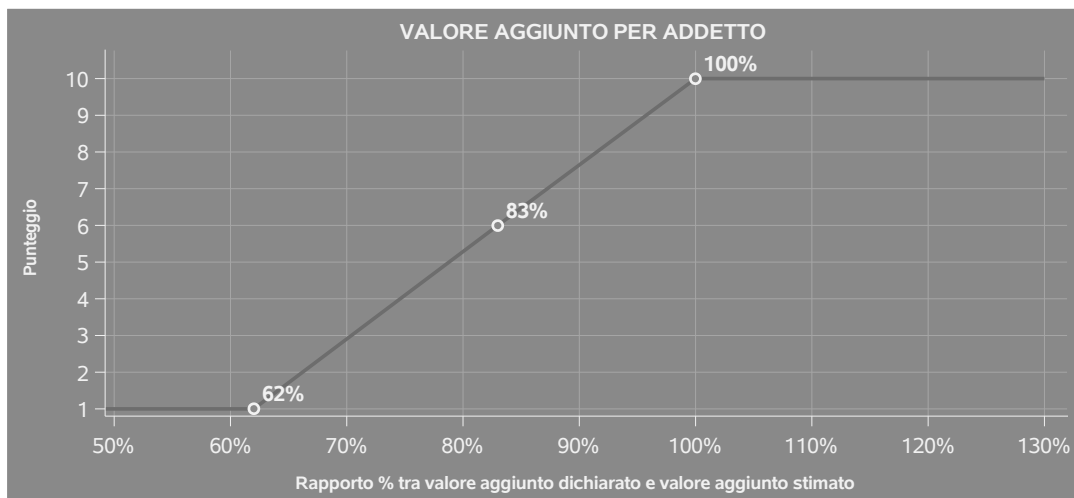
specifico "coefficiente individuale", che misura le differenze nella produttività dei professionisti (ad esempio, dovute a diverse abilità professionali, potere di mercato, ecc.) e che risulta calcolato sulla base dei dati delle otto annualità di imposta precedenti relativi al medesimo contribuente. I criteri per la determinazione del coefficiente individuale sono riportati nell'**Allegato 89**.

VALORE AGGIUNTO PER ADDETTO

L'indicatore misura l'affidabilità del valore aggiunto creato con riferimento al contributo di ciascun addetto.

L'indicatore è calcolato come rapporto tra il valore aggiunto dichiarato per addetto e il valore aggiunto per addetto stimato.


A tale indicatore viene associato un punteggio che varia su una scala da 1 a 10. Quando il valore aggiunto dichiarato è maggiore o uguale rispetto a quello stimato, ovvero il rapporto tra il valore aggiunto dichiarato e il valore aggiunto stimato presenta un valore pari o superiore ad 1, il punteggio assume valore 10; quando il citato rapporto presenta un valore pari o inferiore alla corrispondente soglia minima di riferimento³, il punteggio assume valore 1; quando tale rapporto presenta un valore compreso nell'intervallo tra la soglia minima e massima di riferimento, il punteggio è modulato⁴ fra 1 e 10. Nel seguente grafico, per semplicità di rappresentazione, i valori sono rappresentati in forma percentuale approssimata all'intero.



Il valore aggiunto stimato è determinato sulla base di una funzione di regressione del "Valore aggiunto per addetto" i cui coefficienti e la relativa interpretazione sono riportati nel **Sub Allegato**

³La soglia minima di riferimento è pari a $\exp(-0,48513)$, ovvero l'esponenziale dell'errore standard (sigma), con segno negativo, dei residui della funzione di stima del valore aggiunto per addetto.

⁴Punteggio = $1+9x\{[\text{indicatore} - \exp(-\text{sigma})]/[1 - \exp(-\text{sigma})]\}$.



60.B.C.

La stima del "Valore aggiunto per addetto" è personalizzata per singolo contribuente sulla base di uno specifico "coefficiente individuale", che misura le differenze nella produttività dei professionisti (ad esempio, dovute a diverse abilità professionali, potere di mercato, ecc.) e che risulta calcolato sulla base dei dati delle otto annualità di imposta precedenti relativi al medesimo contribuente. I criteri per la determinazione del coefficiente individuale sono riportati nell'**Allegato 89**.

REDDITO PER ADDETTO


L'indicatore misura l'affidabilità del reddito che un soggetto economico realizza in un determinato periodo di tempo con riferimento al contributo di ciascun addetto.

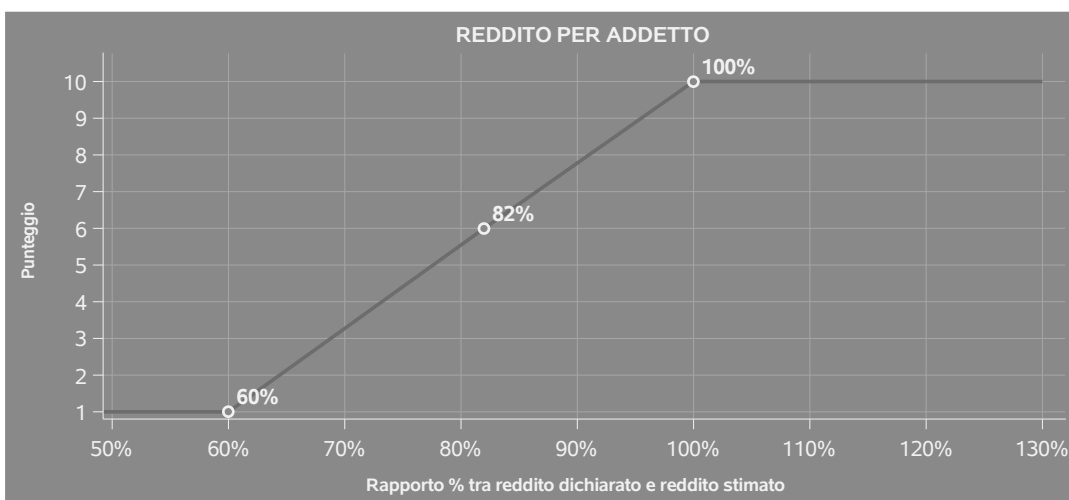
L'indicatore è calcolato come rapporto tra il reddito dichiarato per addetto e il reddito per addetto stimato.

A tale indicatore viene associato un punteggio che varia su una scala da 1 a 10. Quando il reddito dichiarato è maggiore o uguale rispetto a quello stimato ovvero il rapporto tra reddito dichiarato e reddito stimato presenta un valore pari o superiore ad 1, il punteggio assume valore 10; quando il citato rapporto presenta un valore pari o inferiore alla corrispondente soglia minima di riferimento⁵ o il reddito dichiarato è negativo, il punteggio assume valore 1; quando tale rapporto presenta un valore compreso nell'intervallo tra la soglia minima e massima di riferimento, il punteggio è modulato⁶ fra 1 e 10. Nel seguente grafico, per semplicità di rappresentazione, i valori sono rappresentati in forma percentuale approssimata all'intero.

⁵La soglia minima di riferimento è pari a $\exp(-0,50942)$, ovvero l'esponenziale della deviazione standard (σ), con segno negativo, del logaritmo del rapporto tra reddito per addetto dichiarato e reddito per addetto dichiarato più la differenza tra valore aggiunto per addetto stimato e dichiarato.

⁶Punteggio = $1+9x\{[\text{indicatore} - \exp(-\sigma)]/[1 - \exp(-\sigma)]\}$





Il reddito stimato è pari alla somma del reddito dichiarato e dell'eventuale maggior valore aggiunto stimato.



INDICATORI ELEMENTARI DI ANOMALIA

GESTIONE CARATTERISTICA

COPERTURA DELLE SPESE PER DIPENDENTE

L'indicatore verifica che l'esercente arti o professioni generi un valore aggiunto per addetto coerente con le spese per dipendente.

L'indicatore è **calcolato** come rapporto tra le spese per dipendente e il valore aggiunto per addetto⁷. Le spese per dipendente sono calcolate come rapporto tra le Spese per prestazioni di lavoro dipendente e il numero dipendenti.

Nel caso in cui il rapporto tra le spese per dipendente e il valore aggiunto per addetto assuma valori superiori all'unità l'indicatore è **applicato** e il relativo punteggio assume valore 1.

ANALISI DELL'APPORTO DI LAVORO DELLE FIGURE NON DIPENDENTI

L'indicatore monitora la corretta compilazione dell'apporto di lavoro dei "Soci o associati che prestano attività nella società o associazione".

A tal fine, a seconda della natura giuridica dell'esercente arti o professioni di appartenenza, è stato definito un valore percentuale minimo di apporto di lavoro per addetto, differenziato per numero di "Soci o associati che prestano attività nella società o associazione" (si veda la tabella seguente).

Tale valore rappresenta la soglia minima di riferimento dell'apporto di lavoro delle figure non dipendenti.

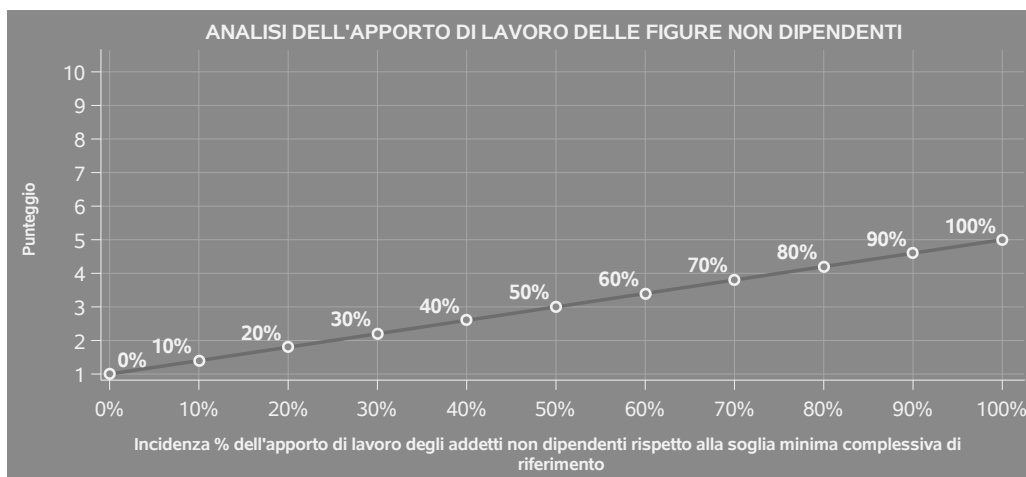
⁷Quando il denominatore dell'indicatore "Copertura delle spese per dipendente" è non positivo, l'indicatore **non è applicato**.




Soglia minima percentuale di apporto di lavoro per addetto delle figure non dipendenti

NATURA GIURIDICA	Numero addetti per figura	SOCI O ASSOCIATI CHE PRESTANO ATTIVITA' NELLA SOCIETA' O ASSOCIAZIONE
Società di persone	1	100
	2	75
	3	67
	4	63
	5	60
	>5	50
Enti non commerciali ed equiparati	1	50
	2	38
	3	33
	4	31
	5	28
	>5	16

Nel caso in cui la percentuale complessiva di apporto di lavoro dei soci o associati che prestano attività nella società o associazione dichiarata sia inferiore alla soglia minima complessiva di riferimento, l'indicatore è **applicato** e il relativo punteggio⁸ assume un valore compreso tra 1 e 5, come da grafico successivo.



⁸Punteggio = 1+4 x (apporto di lavoro degli addetti non dipendenti/soglia minima complessiva di riferimento).



MARGINE OPERATIVO LORDO NEGATIVO

L'indicatore evidenzia situazioni di anomalia relative al margine operativo lordo.

Nel caso in cui detto margine sia negativo e il valore aggiunto sia positivo, l'indicatore è **applicato** e il relativo punteggio assume valore 1.

GESTIONE DEI BENI STRUMENTALI

INCIDENZA DEGLI AMMORTAMENTI

L'indicatore verifica la coerenza tra ammortamenti per beni mobili strumentali e relativo valore.

L'indicatore è **calcolato** come rapporto percentuale tra gli ammortamenti per beni mobili e il valore dei beni strumentali in proprietà.

Nel caso in cui il valore dell'indicatore sia superiore al valore della soglia massima di riferimento (100%), l'indicatore è **applicato** e il relativo punteggio assume valore 1.

Qualora l'importo degli ammortamenti per beni mobili sia positivo e il valore dei beni strumentali in proprietà sia pari a zero, l'indicatore è **applicato** e il relativo punteggio assume valore 1.

REDDITIVITÀ

REDDITO OPERATIVO NEGATIVO

L'indicatore intercetta le situazioni in cui il reddito operativo è minore di zero.

Qualora si verifichi questa condizione e il margine operativo lordo sia positivo, l'indicatore è **applicato** e il relativo punteggio assume valore 1.

RISULTATO ORDINARIO NEGATIVO

L'indicatore intercetta le situazioni in cui il risultato ordinario è minore di zero.

Qualora si verifichi questa condizione, l'indicatore è **applicato** e il relativo punteggio assume valore 1.

GESTIONE EXTRA-CARATTERISTICA

INCIDENZA DELLE MINUSVALENZE PATRIMONIALI

L'indicatore verifica quanta parte del risultato ordinario viene assorbito dalle "Minusvalenze patrimoniali".

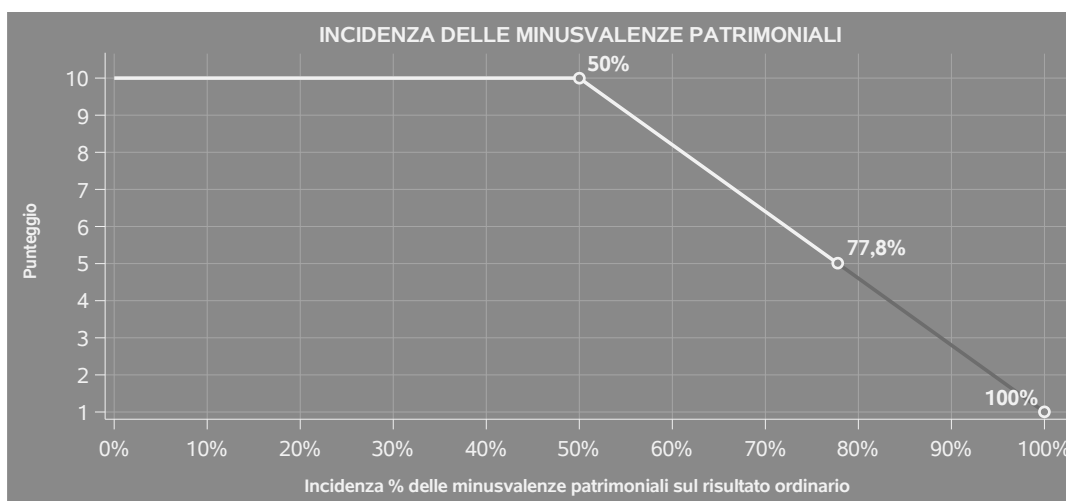
L'indicatore è **calcolato** come rapporto percentuale tra le "Minusvalenze patrimoniali" e il risultato



ordinario.

Qualora le "Minusvalenze patrimoniali" siano uguali a zero, l'indicatore non è **applicabile**.

All'indicatore viene associato un punteggio che varia su una scala da 1 a 10. Quando l'indicatore presenta un valore pari o inferiore alla corrispondente soglia minima di riferimento (50%), il punteggio assume valore 10; quando l'indicatore presenta un valore pari o superiore alla corrispondente soglia massima di riferimento (100%), il punteggio assume valore 1; quando l'indicatore presenta un valore compreso nell'intervallo tra la soglia minima e massima di riferimento, il punteggio è modulato⁹ fra 1 e 10.



L'indicatore è **applicato** quando il relativo punteggio è non superiore a 5.

Qualora il risultato ordinario sia non positivo, l'indicatore è **applicato** ed assume punteggio pari ad 1.

INCIDENZA DEGLI INTERESSI PASSIVI SUL REDDITO OPERATIVO LORDO

L'indicatore verifica la plausibilità dell'indebitamento finanziario dello studio professionale rispetto alla gestione operativa al lordo di ammortamenti per beni mobili e canoni di locazione finanziaria per beni mobili.

L'indicatore è **calcolato** come rapporto percentuale tra gli interessi passivi e il reddito operativo lordo.

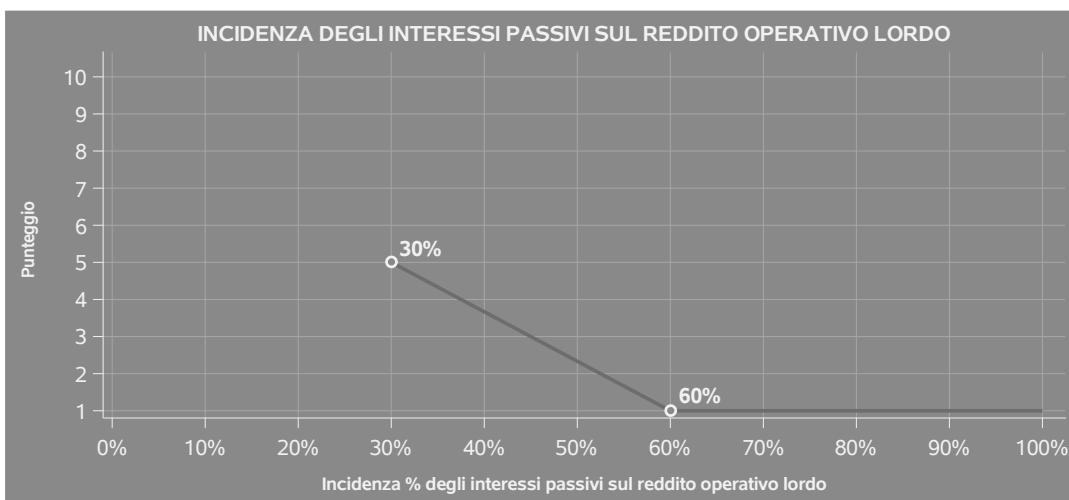
Qualora gli interessi passivi siano uguali a zero, l'indicatore non è **applicabile**.

All'indicatore viene associato un punteggio che varia su una scala da 1 a 5. Quando l'indicatore

⁹ Punteggio = 10 - 9 x [(indicatore - soglia minima)/(soglia massima - soglia minima)]



presenta un valore pari o superiore alla corrispondente soglia massima di riferimento (**60%**) il punteggio assume valore 1; quando l'indicatore presenta un valore superiore alla soglia minima (**30%**) e inferiore alla soglia massima di riferimento, il punteggio è modulato¹⁰ fra 1 e 5.



Qualora il reddito operativo lordo sia non positivo l'indicatore è **applicato** e assume punteggio pari ad 1.

In assenza di anomalia, l'indicatore non è applicato e il relativo punteggio di affidabilità non è calcolato.

¹⁰Punteggio = $5 - 4 \times \frac{(\text{indicatore} - \text{soglia minima})}{(\text{soglia massima} - \text{soglia minima})}$



SUB ALLEGATI


SUB ALLEGATO 60.B.A - ASSEGNAZIONE AI MOB

In fase di applicazione, per l'assegnazione dei contribuenti ai MoB viene utilizzata una combinazione di due tecniche statistiche di tipo multivariato (analisi fattoriali e modelli di mistura finita) che utilizza le seguenti variabili:

Analisi fattoriale	Nome variabile	Descrizione variabile
Struttura dei costi e relazione con il committente	COOPERATIVA_SN	Cooperativa
	CALC_COMMIT_PRINC_P	Rilevanza del committente principale
	ATTIVITA_TOT_MQ_COOP	Superficie complessiva dei locali destinati allo svolgimento dell'attività esclusivamente delle cooperative
	ATTIVITA_TOT_MQ_NOCOOP	Superficie complessiva dei locali destinati allo svolgimento dell'attività non delle cooperative
	ADD_N_COOP	Addetti esclusivamente delle cooperative
	ADD_N_NOCOOP	Addetti non delle cooperative

Sulla base di tali variabili, il contribuente viene assegnato ad uno o più MoB attraverso l'attribuzione di una probabilità di appartenenza, come descritto nell'**Allegato 88**.

Le matrici ed i vettori per il calcolo delle probabilità di appartenenza ai MoB sono riportati nell'**Allegato 90**.



SUB ALLEGATO 60.B.B - FUNZIONE "COMPENSI PER ADDETTO"

Di seguito viene riportato l'elenco delle variabili e dei coefficienti della funzione di regressione "Compensi per addetto", con la spiegazione dei coefficienti.

	VARIABILI		COEFFICIENTE	INTERPRETAZIONE DEL COEFFICIENTE STIMATO
INPUT PRODUTTIVI	Valore dei beni strumentali in proprietà	(*)	0,063863479083613	Un aumento dell'1% della variabile determina un aumento dello 0,06% del Compenso stimato
	Ammortamenti per beni mobili	(*)	0,130721509520397	Un aumento dell'1% della variabile determina un aumento dello 0,13% del Compenso stimato
	Spese totali nette	(*)	0,555004896477123	Un aumento dell'1% della variabile determina un aumento dello 0,56% del Compenso stimato
VARIABILI STRUTTURALI	Quota numero Dipendenti		-0,627876191254658	Un dipendente presenta una produttività inferiore del 62,79% in termini di Compenso stimato
	Lavoro dipendente a tempo pieno o a tempo parziale		-0,304514233022834	La condizione di 'Lavoro dipendente a tempo pieno o a tempo parziale' determina una diminuzione del 30,45% del Compenso stimato
	Pensionato		-0,090988480060168	La condizione di 'Pensionato' determina una diminuzione del 9,10% del Compenso stimato



VARIABILI		COEFFICIENTE	INTERPRETAZIONE DEL COEFFICIENTE STIMATO
Altre attività professionali e/o di impresa		-0,090612182405054	La condizione di 'Altre attività professionali e/o di impresa' determina una diminuzione del 9,06% del Compenso stimato
Primo anno (vale 1 per il primo periodo d'imposta successivo all'inizio attività)		-0,147739213494294	La condizione di 'Primo anno (vale 1 per il primo periodo d'imposta successivo all'inizio attività)' determina una diminuzione del 14,77% del Compenso stimato
Tipologia dell'attività: Codice 001 — Consulenza e organizzazione nel campo moda e spettacolo / 100		0,114302155091763	Un aumento dell'1% della variabile determina un aumento dello 0,11% del Compenso stimato
Tipologia dell'attività: Codice 002 — Consulenza per la comunicazione e la cura dell'immagine / 100		0,082281165330441	Un aumento dell'1% della variabile determina un aumento dello 0,08% del Compenso stimato
Tipologia dell'attività: Codice 003 — Consulenza nel campo alberghiero, della ristorazione, turistico, alimentare / 100		0,116901728414386	Un aumento dell'1% della variabile determina un aumento dello 0,12% del Compenso stimato
Tipologia dell'attività: Codice 004 — Consulenza nel settore editoriale / 100		0,148373477759042	Un aumento dell'1% della variabile determina un aumento dello 0,15% del Compenso stimato
Tipologia dell'attività: Codice 005 — Consulenza nel settore dei trasporti / 100		0,161054552014107	Un aumento dell'1% della variabile determina un aumento dello 0,16% del Compenso stimato




VARIABILI	COEFFICIENTE	INTERPRETAZIONE DEL COEFFICIENTE STIMATO
Tipologia dell'attività: Codice 006 — Consulenza nel settore edile / 100	0,204576967855758	Un aumento dell'1% della variabile determina un aumento dello 0,20% del Compenso stimato
Tipologia dell'attività: Codice 007 — Consulenza commerciale / 100	0,21130495485877	Un aumento dell'1% della variabile determina un aumento dello 0,21% del Compenso stimato
Tipologia dell'attività: Codice 008 — Organizzazione e sviluppo di reti di vendita (compresa la consulenza) / 100	0,226755784295642	Un aumento dell'1% della variabile determina un aumento dello 0,23% del Compenso stimato
Tipologia dell'attività: Codice 009 — Altri servizi di consulenza / 100	0,190295343489956	Un aumento dell'1% della variabile determina un aumento dello 0,19% del Compenso stimato
Tipologia dell'attività: Codice 010 — Promozione e informazione turistica e culturale (inclusa la valorizzazione dei prodotti tipici) / 100	0,106537141288577	Un aumento dell'1% della variabile determina un aumento dello 0,11% del Compenso stimato
Tipologia dell'attività: Codice 011 — Promozione, sviluppo e sostegno dell'associazionismo tra imprese / 100	0,163831194806461	Un aumento dell'1% della variabile determina un aumento dello 0,16% del Compenso stimato
Tipologia dell'attività: Codice 012 — Organizzazione di feste, cerimonie, ricevimenti / 100	0,04365507710074	Un aumento dell'1% della variabile determina un aumento dello 0,04% del Compenso stimato



VARIABILI		COEFFICIENTE	INTERPRETAZIONE DEL COEFFICIENTE STIMATO
Tipologia dell'attività: Codice 013 — Gestione di uffici temporanei / uffici residence / 100		0,152720373818045	Un aumento dell'1% della variabile determina un aumento dello 0,15% del Compenso stimato
Tipologia dell'attività: Codice 014 — Gestione di studi medici / 100		0,166043501835698	Un aumento dell'1% della variabile determina un aumento dello 0,17% del Compenso stimato
Tipologia dell'attività: Codice 015 — Attività di segreteria / 100		0,100296555485338	Un aumento dell'1% della variabile determina un aumento dello 0,10% del Compenso stimato
Tipologia dell'attività: Codice 018 — Servizi di recupero crediti / 100		0,116506390555896	Un aumento dell'1% della variabile determina un aumento dello 0,12% del Compenso stimato
Tipologia dell'attività: Codice 019 — Servizi informativi / 100		0,131285371519637	Un aumento dell'1% della variabile determina un aumento dello 0,13% del Compenso stimato
Tipologia dell'attività: Codice 021 — Farmacisti / 100		0,500759297820979	Un aumento dell'1% della variabile determina un aumento dello 0,50% del Compenso stimato
Tipologia dell'attività: Codice 024 — Praticanti / tirocinanti presso studi legali / 100		0,136855688158461	Un aumento dell'1% della variabile determina un aumento dello 0,14% del Compenso stimato
Tipologia dell'attività: Codice 025 — Modelli / indossatori / 100		0,080114833745355	Un aumento dell'1% della variabile determina un aumento dello 0,08% del Compenso stimato




VARIABILI		COEFFICIENTE	INTERPRETAZIONE DEL COEFFICIENTE STIMATO
Tipologia dell'attività: Codice 026 — Agenti SIAE / 100		0,20948274778653	Un aumento dell'1% della variabile determina un aumento dello 0,21% del Compenso stimato
Tipologia dell'attività: Codice 028 — Altre attività peritali / 100		0,124525511291527	Un aumento dell'1% della variabile determina un aumento dello 0,12% del Compenso stimato
Tipologia dell'attività: Codice 029 — Enologi / consulenza enologica / 100		0,17129651779174	Un aumento dell'1% della variabile determina un aumento dello 0,17% del Compenso stimato
Tipologia dell'attività: Codice 030 — Sommelier / 100		0,322966942297435	Un aumento dell'1% della variabile determina un aumento dello 0,32% del Compenso stimato
Tipologia dell'attività: Codice 033 — Attività di merchandising / promozione commerciale / 100		0,134906287628364	Un aumento dell'1% della variabile determina un aumento dello 0,13% del Compenso stimato
Tipologia dell'attività: Codice 050 — Chimici / attività di analisi chimiche / 100		0,227334903178506	Un aumento dell'1% della variabile determina un aumento dello 0,23% del Compenso stimato
Tipologia dell'attività: Codice 051 — Archivista / attività di archiviazione / 100		0,091848507730921	Un aumento dell'1% della variabile determina un aumento dello 0,09% del Compenso stimato



VARIABILI	COEFFICIENTE	INTERPRETAZIONE DEL COEFFICIENTE STIMATO
Tipologia dell'attività: Codice 052 — Gestione dei diritti connessi alla proprietà industriale (licenze, brevetti, marchi di fabbrica, franchising, ecc.) / 100	0,211703554173718	Un aumento dell'1% della variabile determina un aumento dello 0,21% del Compenso stimato
Tipologia dell'attività: Codice 054 — Agenti/procacciatori per conto di privati/ singoli artisti (per la partecipazione a film, rappresentazioni teatrali o altri spettacoli o manifestazioni sportive o per ricercare acquirenti tra gli editori, produttori ecc. per i libri, le opere teatrali, le opere d'arte, le fotografie, ecc. dei propri clienti) / 100	0,130339473767307	Un aumento dell'1% della variabile determina un aumento dello 0,13% del Compenso stimato
Tipologia dell'attività: Codice 055 — Astrologi, spiritisti, cartomanti, chiromanti, maghi / 100	-0,131405189402094	Un aumento dell'1% della variabile determina una diminuzione dello 0,13% del Compenso stimato
Tipologia dell'attività: Codice 060 — Attività di massaggi estetici / 100	-0,238024356851592	Un aumento dell'1% della variabile determina una diminuzione dello 0,24% del Compenso stimato
Tipologia dell'attività: Codice 061 — Attività di riflessologia / 100	-0,283120291003794	Un aumento dell'1% della variabile determina una diminuzione dello 0,28% del Compenso stimato



VARIABILI	COEFFICIENTE	INTERPRETAZIONE DEL COEFFICIENTE STIMATO
Tipologia dell'attività: Codice 062 — Attività di pranoterapia / 100	-0,186243808693616	Un aumento dell'1% della variabile determina una diminuzione dello 0,19% del Compenso stimato
Tipologia dell'attività: Codice 063 — Attività di naturopatia / 100	-0,408671964062666	Un aumento dell'1% della variabile determina una diminuzione dello 0,41% del Compenso stimato
Tipologia dell'attività: Codice 064 — Altri trattamenti di benessere fisico / 100	-0,210762838712431	Un aumento dell'1% della variabile determina una diminuzione dello 0,21% del Compenso stimato
Tipologia dell'attività: Codice 077 — Altri servizi alle imprese e alla persona / 100	0,04966133654824	Un aumento dell'1% della variabile determina un aumento dello 0,05% del Compenso stimato
MODELLI DI BUSINESS (MoB) Probabilità di appartenenza al MoB 1 — Soggetti che offrono servizi prevalentemente a più committenti	-0,10648674678491	L'appartenenza al MoB determina una diminuzione del 10,65% del Compenso stimato
Probabilità di appartenenza al MoB 4 — Soggetti poco strutturati che offrono servizi prevalentemente al committente principale	-0,027961934221642	L'appartenenza al MoB determina una diminuzione del 2,80% del Compenso stimato
VARIABILI TERRITORIALI Indice di concentrazione della domanda a livello provinciale	0,068514094414244	La localizzazione nelle province a più alto Indice di concentrazione della domanda a livello provinciale determina un aumento del 6,85% del Compenso stimato



	VARIABILI	COEFFICIENTE	INTERPRETAZIONE DEL COEFFICIENTE STIMATO
	Indice di concentrazione dell'offerta a livello provinciale	-0,056667542164539	La localizzazione nelle province a più alto indice di concentrazione dell'offerta a livello provinciale determina una flessione del 5,67% del Compenso stimato
	Territorialità del livello del reddito medio imponibile ai fini dell'addizionale IRPEF, a livello comunale	0,163547806630501	La localizzazione nei comuni a più alto livello secondo la territorialità considerata determina un aumento del 16,35% del Compenso stimato
MISURE DI CICLO DI SETTORE	Tasso di occupazione a livello regionale	0,005675736946515	Una diminuzione di un punto della variabile determina una flessione dello 0,57% del Compenso stimato
INTERCETTA	Valore dell'intercetta del modello di stima	1,653885256781181	
Coefficiente di rivalutazione		1,032145207116353	
Coefficiente individuale	Vedasi Allegato 89		

(*) Le variabili contabili (XC) sono utilizzate in stima come $LN[1+XC/(N^{*}addetti \times 1.000)]$ o $LN[1+MIN\{XC/(N^{*}addetti \times 1.000), \text{quota valore in migliaia pro capite}\}]$

(**) Le variabili numeriche (XN) sono utilizzate in stima come $LN[1+XN/(N^{*}addetti)]$ o $LN[1+MIN\{XN/(N^{*}addetti), \text{quota valore pro capite}\}]$

(***) La variabile relativa al numero degli addetti è utilizzata in stima come $LN(1+N^{*}addetti)$

(****) Ciascuna variabile (XS) del prodotto è utilizzata in stima come $LN(1+XS)$

Le variabili dipendenti sono utilizzate in stima come $LN[1+YC/(N^{*}addetti \times 1.000)]$, dove: YC è uguale a Ricavi oppure Compensi oppure Valore aggiunto.

Le misure di ciclo settoriale e l'indice di concentrazione della domanda/offerta relativi al periodo di imposta di applicazione saranno pubblicate con apposito Decreto ai sensi dell'art. 9-bis comma 2 del DL 50 del 24 aprile 2017 convertito nella Legge n. 96 del 21 giugno 2017.




SUB ALLEGATO 60.B.C - FUNZIONE "VALORE AGGIUNTO PER ADDETTO"

Di seguito viene riportato l'elenco delle variabili e dei coefficienti della funzione di regressione "Valore aggiunto per addetto", con la spiegazione dei coefficienti.


VARIABILI	COEFFICIENTE	INTERPRETAZIONE DEL COEFFICIENTE STIMATO
INPUT PRODUTTIVI		
Valore dei beni strumentali in proprietà	(*) 0,074763643805541	Un aumento dell'1% della variabile determina un aumento dello 0,07% del VA stimato
Ammortamenti per beni mobili	(*) 0,162815804195289	Un aumento dell'1% della variabile determina un aumento dello 0,16% del VA stimato
Canoni di locazione finanziaria per beni mobili	(*) 0,042705671789771	Un aumento dell'1% della variabile determina un aumento dello 0,04% del VA stimato
Canoni di locazione non finanziaria e/o di noleggio	(*) 0,034378808608251	Un aumento dell'1% della variabile determina un aumento dello 0,03% del VA stimato
Consumi	(*) 0,20033330211324	Un aumento dell'1% della variabile determina un aumento dello 0,20% del VA stimato
Spese per prestazioni alberghiere e per somministrazione di alimenti e bevande in pubblici esercizi + Spese di rappresentanza + Altre spese documentate nette	(*) 0,317137742244721	Un aumento dell'1% della variabile determina un aumento dello 0,32% del VA stimato




	VARIABILI		COEFFICIENTE	INTERPRETAZIONE DEL COEFFICIENTE STIMATO
	Spese di iscrizione a master, corsi di formazione, convegni, congressi o a corsi di aggiornamento professionale	(*)	0,053202173177878	Un aumento dell'1% della variabile determina un aumento dello 0,05% del VA stimato
	Spese per prestazioni di lavoro dipendente e assimilato	(*)	0,337262056377162	Un aumento dell'1% della variabile determina un aumento dello 0,34% del VA stimato
	Compensi corrisposti a terzi per prestazioni direttamente afferenti l'attività professionale o artistica	(*)	0,141297311770383	Un aumento dell'1% della variabile determina un aumento dello 0,14% del VA stimato
VARIABILI STRUTTURALI	Quota numero Dipendenti		-0,231441555784892	Un dipendente presenta una produttività inferiore del 23,14% in termini di VA stimato
	Lavoro dipendente a tempo pieno o a tempo parziale		-0,37035763222953	La condizione di 'Lavoro dipendente a tempo pieno o a tempo parziale' determina una diminuzione del 37,04% del VA stimato
	Pensionato		-0,115641972892657	La condizione di 'Pensionato' determina una diminuzione dell'11,56% del VA stimato
	Altre attività professionali e/o di impresa		-0,114996761898317	La condizione di 'Altre attività professionali e/o di impresa' determina una diminuzione dell'11,50% del VA stimato
	Primo anno (vale 1 per il primo periodo d'imposta successivo all'inizio attività)		-0,181243913318747	La condizione di 'Primo anno (vale 1 per il primo periodo d'imposta successivo all'inizio attività)' determina una diminuzione del 18,12% del VA stimato



VARIABILI		COEFFICIENTE	INTERPRETAZIONE DEL COEFFICIENTE STIMATO
Tipologia dell'attività: Codice 001 — Consulenza e organizzazione nel campo moda e spettacolo / 100		0,141000845303158	Un aumento dell'1% della variabile determina un aumento dello 0,14% del VA stimato
Tipologia dell'attività: Codice 002 — Consulenza per la comunicazione e la cura dell'immagine / 100		0,109962586661752	Un aumento dell'1% della variabile determina un aumento dello 0,11% del VA stimato
Tipologia dell'attività: Codice 003 — Consulenza nel campo alberghiero, della ristorazione, turistico, alimentare / 100		0,150289859015876	Un aumento dell'1% della variabile determina un aumento dello 0,15% del VA stimato
Tipologia dell'attività: Codice 004 — Consulenza nel settore editoriale / 100		0,187891494885605	Un aumento dell'1% della variabile determina un aumento dello 0,19% del VA stimato
Tipologia dell'attività: Codice 005 — Consulenza nel settore dei trasporti / 100		0,202610975817316	Un aumento dell'1% della variabile determina un aumento dello 0,20% del VA stimato
Tipologia dell'attività: Codice 006 — Consulenza nel settore edile / 100		0,253824709825779	Un aumento dell'1% della variabile determina un aumento dello 0,25% del VA stimato
Tipologia dell'attività: Codice 007 — Consulenza commerciale / 100		0,267955467108669	Un aumento dell'1% della variabile determina un aumento dello 0,27% del VA stimato



VARIABILI		COEFFICIENTE	INTERPRETAZIONE DEL COEFFICIENTE STIMATO
Tipologia dell'attività: Codice 008 — Organizzazione e sviluppo di reti di vendita (compresa la consulenza) / 100		0,280084254755249	Un aumento dell'1% della variabile determina un aumento dello 0,28% del VA stimato
Tipologia dell'attività: Codice 009 — Altri servizi di consulenza / 100		0,240274797100111	Un aumento dell'1% della variabile determina un aumento dello 0,24% del VA stimato
Tipologia dell'attività: Codice 010 — Promozione e informazione turistica e culturale (inclusa la valorizzazione dei prodotti tipici) / 100		0,130465140898325	Un aumento dell'1% della variabile determina un aumento dello 0,13% del VA stimato
Tipologia dell'attività: Codice 011 — Promozione, sviluppo e sostegno dell'associazionismo tra imprese / 100		0,20712617282948	Un aumento dell'1% della variabile determina un aumento dello 0,21% del VA stimato
Tipologia dell'attività: Codice 013 — Gestione di uffici temporanei / uffici residence / 100		0,198149603601073	Un aumento dell'1% della variabile determina un aumento dello 0,20% del VA stimato
Tipologia dell'attività: Codice 014 — Gestione di studi medici / 100		0,183503178234995	Un aumento dell'1% della variabile determina un aumento dello 0,18% del VA stimato
Tipologia dell'attività: Codice 015 — Attività di segreteria / 100		0,125478776805892	Un aumento dell'1% della variabile determina un aumento dello 0,13% del VA stimato



VARIABILI		COEFFICIENTE	INTERPRETAZIONE DEL COEFFICIENTE STIMATO
Tipologia dell'attività: Codice 018 — Servizi di recupero crediti / 100		0,159284083470545	Un aumento dell'1% della variabile determina un aumento dello 0,16% del VA stimato
Tipologia dell'attività: Codice 019 — Servizi informativi / 100		0,173549711201625	Un aumento dell'1% della variabile determina un aumento dello 0,17% del VA stimato
Tipologia dell'attività: Codice 021 — Farmacisti / 100		0,608143091766518	Un aumento dell'1% della variabile determina un aumento dello 0,61% del VA stimato
Tipologia dell'attività: Codice 024 — Praticanti / tirocinanti presso studi legali / 100		0,180762832060061	Un aumento dell'1% della variabile determina un aumento dello 0,18% del VA stimato
Tipologia dell'attività: Codice 025 — Modelli / indossatori / 100		0,110667898492267	Un aumento dell'1% della variabile determina un aumento dello 0,11% del VA stimato
Tipologia dell'attività: Codice 026 — Agenti SIAE / 100		0,271407683327014	Un aumento dell'1% della variabile determina un aumento dello 0,27% del VA stimato
Tipologia dell'attività: Codice 028 — Altre attività peritali / 100		0,163125670808101	Un aumento dell'1% della variabile determina un aumento dello 0,16% del VA stimato
Tipologia dell'attività: Codice 029 — Enologi / consulenza enologica / 100		0,217038996363024	Un aumento dell'1% della variabile determina un aumento dello 0,22% del VA stimato



VARIABILI		COEFFICIENTE	INTERPRETAZIONE DEL COEFFICIENTE STIMATO
Tipologia dell'attività: Codice 030 — Sommelier / 100		0,404216675552297	Un aumento dell'1% della variabile determina un aumento dello 0,40% del VA stimato
Tipologia dell'attività: Codice 031 — Operatori audio / video / 100		0,0622289216432288	Un aumento dell'1% della variabile determina un aumento dello 0,06% del VA stimato
Tipologia dell'attività: Codice 033 — Attività di merchandising / promozione commerciale / 100		0,166316103714267	Un aumento dell'1% della variabile determina un aumento dello 0,17% del VA stimato
Tipologia dell'attività: Codice 050 — Chimici / attività di analisi chimiche / 100		0,284057917597611	Un aumento dell'1% della variabile determina un aumento dello 0,28% del VA stimato
Tipologia dell'attività: Codice 051 — Archivista / attività di archiviazione / 100		0,127844899170208	Un aumento dell'1% della variabile determina un aumento dello 0,13% del VA stimato
Tipologia dell'attività: Codice 052 — Gestione dei diritti connessi alla proprietà industriale (licenze, brevetti, marchi di fabbrica, franchising, ecc.) / 100		0,260624746948798	Un aumento dell'1% della variabile determina un aumento dello 0,26% del VA stimato



VARIABILI	COEFFICIENTE	INTERPRETAZIONE DEL COEFFICIENTE STIMATO
<p>Tipologia dell'attività: Codice 054 — Agenti/procacciatori per conto di privati/ singoli artisti (per la partecipazione a film, rappresentazioni teatrali o altri spettacoli o manifestazioni sportive o per ricercare acquirenti tra gli editori, produttori ecc. per i libri, le opere teatrali, le opere d'arte, le fotografie, ecc. dei propri clienti) / 100</p>	0,1497816196517	Un aumento dell'1% della variabile determina un aumento dello 0,15% del VA stimato
<p>Tipologia dell'attività: Codice 055 — Astrologi, spiritisti, cartomanti, chiromanti, maghi / 100</p>	-0,16369817741775	Un aumento dell'1% della variabile determina una diminuzione dello 0,16% del VA stimato
<p>Tipologia dell'attività: Codice 060 — Attività di massaggi estetici / 100</p>	-0,339688592455212	Un aumento dell'1% della variabile determina una diminuzione dello 0,34% del VA stimato
<p>Tipologia dell'attività: Codice 061 — Attività di riflessologia / 100</p>	-0,392138583875408	Un aumento dell'1% della variabile determina una diminuzione dello 0,39% del VA stimato
<p>Tipologia dell'attività: Codice 062 — Attività di pranoterapia / 100</p>	-0,287126433399277	Un aumento dell'1% della variabile determina una diminuzione dello 0,29% del VA stimato
<p>Tipologia dell'attività: Codice 063 — Attività di naturopatia / 100</p>	-0,534309373045684	Un aumento dell'1% della variabile determina una diminuzione dello 0,53% del VA stimato



	VARIABILI		COEFFICIENTE	INTERPRETAZIONE DEL COEFFICIENTE STIMATO
	Tipologia dell'attività: Codice 064 — Altri trattamenti di benessere fisico / 100		-0,291011591108453	Un aumento dell'1% della variabile determina una diminuzione dello 0,29% del VA stimato
	Tipologia dell'attività: Codice 077 — Altri servizi alle imprese e alla persona / 100		0,057579791409245	Un aumento dell'1% della variabile determina un aumento dello 0,06% del VA stimato
MODELLI DI BUSINESS (MoB)	Probabilità di appartenenza al MoB 1 — Soggetti che offrono servizi prevalentemente a più committenti		-0,105087134287034	L'appartenenza al MoB determina una diminuzione del 10,51% del VA stimato
VARIABILI TERRITORIALI	Indice di concentrazione della domanda a livello provinciale		0,082828278846424	La localizzazione nelle province a più alto Indice di concentrazione della domanda a livello provinciale determina un aumento dell'8,28% del VA stimato
	Indice di concentrazione dell'offerta a livello provinciale		-0,076731009574839	La localizzazione nelle province a più alto Indice di concentrazione dell'offerta a livello provinciale determina una flessione del 7,67% del VA stimato
	Territorialità del livello del reddito medio imponible ai fini dell'addizionale IRPEF, a livello comunale		0,140635022574371	La localizzazione nei comuni a più alto livello secondo la territorialità considerata determina un aumento del 14,06% del VA stimato
MISURE DI CICLO DI SETTORE	Tasso di occupazione a livello regionale		0,006543222563076	Una diminuzione di un punto della variabile determina una flessione dello 0,65% del VA stimato



	VARIABILI		COEFFICIENTE	INTERPRETAZIONE DEL COEFFICIENTE STIMATO
ECONOMIE DI SCALA E/O SOSTITUZIONE	(Consumi e altre spese) x (Spese per prestazioni di lavoro dipendente e assimilato)	(***)	-0,00493291796057	Un aumento dell'1% della variabile determina una diminuzione dello 0,005% del VA stimato
	(Consumi e altre spese) x (Compensi corrisposti a terzi per prestazioni direttamente afferenti l'attività professionale o artistica)	(***)	-0,000685403823764	Un aumento dell'1% della variabile determina una diminuzione dello 0,001% del VA stimato
INTERCETTA	Valore dell'intercetta del modello di stima		1,605773366190453	
Coefficiente di rivalutazione			1,084791124961934	
Coefficiente individuale	Vedasi Allegato 89			

(*) Le variabili contabili (XC) sono utilizzate in stima come $LN[1+XC/(N^{\text{addetti}} \times 1.000)]$ o $LN[1+MIN\{XC/(N^{\text{addetti}} \times 1.000), \text{quota valore in migliaia pro capite}\}]$

(**) Le variabili numeriche (XN) sono utilizzate in stima come $LN[1+XN/(N^{\text{addetti}})]$ o $LN[1+MIN\{XN/(N^{\text{addetti}}), \text{quota valore pro capite}\}]$

(***) La variabile relativa al numero degli addetti è utilizzata in stima come $LN(1+N^{\text{addetti}})$

(****) Ciascuna variabile (XS) del prodotto è utilizzata in stima come $LN(1+XS)$

Le variabili dipendenti sono utilizzate in stima come $LN[1+YC/(N^{\text{addetti}} \times 1.000)]$, dove: YC è uguale a Ricavi oppure Compensi oppure Valore aggiunto.

Le misure di ciclo settoriale e l'indice di concentrazione della domanda/offerta relativi al periodo di applicazione saranno pubblicate con apposito Decreto ai sensi dell'art. 9-bis comma 2 del DL 50 del 24 aprile 2017 convertito nella Legge n. 96 del 21 giugno 2017.



SUB ALLEGATO 60.B.D - FORMULE DELLE VARIABILI E DEGLI INDICATORI

Di seguito sono riportate le formule delle variabili e degli indicatori economico-contabili utilizzati nell'ISA BG99U:

Addetti¹¹ (**professionista che opera in forma individuale**) = Titolare + Numero dipendenti + numero collaboratori coordinati e continuativi che prestano attività prevalentemente nello studio.

Addetti (esercizio collettivo dell'attività professionale) = Numero dipendenti + numero collaboratori coordinati e continuativi che prestano attività prevalentemente nello studio + Numero soci.

Addetti esclusivamente delle cooperative = Addetti se Cooperativa è pari ad 1, altrimenti assume valore pari a zero.

Addetti non delle cooperative = Addetti se Cooperativa è pari a zero, altrimenti assume valore pari a zero.

Addetti non dipendenti¹² (**professionista che opera in forma individuale**) = Titolare.

Addetti non dipendenti (esercizio collettivo dell'attività professionale) = Numero soci.

Altre spese = Altre spese documentate nette + Spese per prestazioni alberghiere e per somministrazione di alimenti e bevande in pubblici esercizi + Spese di rappresentanza + Spese di iscrizione a master, corsi di formazione, convegni, congressi o a corsi di aggiornamento professionale.

Altre spese documentate nette = Altre spese documentate - Irap 10% - Irap personale dipendente - IMU.

Ammortamenti per beni mobili = Quote di ammortamento e spese per l'acquisto di beni di costo unitario non superiore a euro 516,46 - Commi 91 e 92 L. 208/2015.

Canoni di locazione finanziaria per beni mobili = Canoni di locazione finanziaria relativi ai beni mobili - Commi 91 e 92 L. 208/2015.

Compensi = Compensi derivanti dall'attività professionale o artistica + Compensi non annotati nelle scritture contabili.

Consumi e altre spese = Consumi + Altre spese.

Cooperativa = 1 se Cooperativa (1=utenza; 2= conferimento lavoro; 3= conferimento prodotti) è maggiore di zero, altrimenti assume valore pari a zero.

Indice di concentrazione della domanda a livello provinciale = Totale Compensi degli studi professionali dell'ISA BG99U per abitante a livello provinciale diviso il Totale Compensi degli studi professionali dell'ISA BG99U per abitante a livello nazionale¹³.

¹¹Il titolare è pari a uno. Il numero addetti non può essere inferiore a 1.

¹²Il titolare è pari a uno. Il numero addetti non dipendenti non può essere inferiore a (1 - Numero dipendenti).

¹³Il numero degli abitanti a livello provinciale e a livello nazionale è stato desunto da FONTE ISTAT - Censimento generale della popolazione e delle abitazioni (2011).



La variabile è la media, per tutte le unità locali compilate, dei singoli indici di concentrazione provinciali.

Un'unità locale è compilata se il comune dell'unità locale è compilato.

Se non risulta compilata alcuna unità locale occorre far riferimento al comune del domicilio fiscale qualora presente.

Indice di concentrazione dell'offerta a livello provinciale = Numero totale di studi professionali dell'ISA BG99U per abitante a livello provinciale diviso il Numero Totale di studi professionali dell'ISA BG99U per abitante a livello nazionale¹⁴.

La variabile è la media, per tutte le unità locali compilate, dei singoli indici di concentrazione provinciali.

Un'unità locale è compilata se il comune dell'unità locale è compilato.

Se non risulta compilata alcuna unità locale occorre far riferimento al comune del domicilio fiscale qualora presente.

Margine operativo lordo = Valore aggiunto - Spese per prestazioni di lavoro dipendente e assimilato.

Numero dipendenti = Numero delle giornate retribuite diviso 312.

Numero soci = Percentuale di lavoro prestato di Soci o associati che prestano attività nella società o associazione diviso 100.

Quota numero Dipendenti = (Addetti - Addetti non dipendenti)/Addetti.

Reddito = Risultato ordinario + Plusvalenze patrimoniali - Minusvalenze patrimoniali.

Reddito operativo = Margine operativo lordo - Ammortamenti per beni mobili.

Reddito operativo lordo = Reddito operativo + Ammortamenti per beni mobili + Canoni di locazione finanziaria per beni mobili.

Rilevanza del committente principale = Percentuale dei ricavi/compensi provenienti dal committente principale (indicare solo se superiori al 50%) se Percentuale dei ricavi/compensi provenienti dal committente principale (indicare solo se superiori al 50%) è maggiore di 50, altrimenti assume valore pari a zero.

Risultato ordinario = Reddito operativo + Altri proventi lordi - Interessi passivi.

Spese per prestazioni di lavoro dipendente = Spese per prestazioni di lavoro dipendente e assimilato - Spese per prestazioni di collaborazione coordinata e continuativa.

Spese totali nette = Consumi e altre spese + Spese per prestazioni di lavoro dipendente e assimilato + Compensi corrisposti a terzi per prestazioni direttamente afferenti l'attività professionale o artistica + Canoni di locazione finanziaria per beni mobili + Canoni di locazione non finanziaria e/o di noleggio.

Superficie complessiva dei locali destinati allo svolgimento dell'attività esclusivamente delle cooperative = Totale superficie dei locali destinati all'attività se Cooperativa è pari ad 1, altrimenti assume valore pari a zero.

¹⁴ Il numero degli abitanti a livello provinciale e a livello nazionale è stato desunto da FONTE ISTAT - Censimento generale della popolazione e delle abitazioni (2011).



Superficie complessiva dei locali destinati allo svolgimento dell'attività non delle cooperative = Totale superficie dei locali destinati all'attività se Cooperativa è pari a zero, altrimenti assume valore pari a zero.

Tasso di occupazione a livello regionale

La variabile è la media, per tutte le unità locali compilate, dei singoli indicatori regionali.

Un'unità locale è compilata se il comune dell'unità locale è compilato.

Se non risulta compilata alcuna unità locale occorre far riferimento al comune del domicilio fiscale qualora presente.

Territorialità del livello del reddito medio imponibile ai fini dell'addizionale IRPEF, a livello comunale definita su dati del Dipartimento delle Finanze riferiti ai periodi d'imposta 2017 e 2018 ¹⁵

La territorialità del livello del reddito differenzia il territorio nazionale sulla base del livello del reddito per comune.

La variabile è la media, per tutte le unità locali compilate, dei singoli indicatori territoriali.

Un'unità locale è compilata se il comune dell'unità locale è compilato.

Se non risulta compilata alcuna unità locale occorre far riferimento al comune del domicilio fiscale qualora presente.

Totale superficie dei locali destinati all'attività = Somma dei metri quadri di Superficie complessiva dei locali destinati allo svolgimento dell'attività, per tutte le unità locali.

Valore aggiunto = Compensi - Canoni di locazione finanziaria per beni mobili - Canoni di locazione non finanziaria e/o di noleggio - Spese relative agli immobili - Compensi corrisposti a terzi per prestazioni direttamente afferenti l'attività professionale o artistica - Consumi - Spese per prestazioni alberghiere e per somministrazione di alimenti e bevande in pubblici esercizi - Spese di rappresentanza - Spese di iscrizione a master, corsi di formazione, convegni, congressi o a corsi di aggiornamento professionale - Altre spese documentate.

¹⁵ I criteri e le conclusioni dello studio sono riportati nell'apposito Decreto Ministeriale.




ALLEGATO 61

NOTA TECNICA E METODOLOGICA

INDICE SINTETICO DI AFFIDABILITÀ FISCALE

BK10U

STUDI MEDICI E LABORATORI DI ANALISI CLINICHE



APPLICAZIONE DELL'ISA

L'indice sintetico di affidabilità fiscale (ISA) esprime un giudizio di sintesi sull'affidabilità dei comportamenti fiscali del soggetto.

L'ISA è calcolato come media aritmetica di un insieme d'indicatori elementari e rappresenta il posizionamento del contribuente rispetto a tali indicatori attribuendo al soggetto un valore di sintesi, in scala da 1 a 10, dei singoli indicatori elementari: più basso sarà il valore dell'indice, minore sarà l'affidabilità fiscale del soggetto, più alto sarà il valore, più alta sarà l'attendibilità fiscale del soggetto.


I contribuenti interessati possono indicare ulteriori componenti positivi non risultanti dalle scritture contabili, che concorrono al calcolo degli indicatori elementari, per migliorare il proprio profilo di affidabilità fiscale.

Le attività economiche (ATECO 2007) oggetto dell'indice sintetico di affidabilità fiscale BK10U sono di seguito riportate:

- 86.21.00 - Servizi degli studi medici di medicina generale
- 86.22.01 - Prestazioni sanitarie svolte da chirurghi
- 86.22.03 - Attività dei centri di radioterapia
- 86.22.05 - Studi di omeopatia e di agopuntura
- 86.22.06 - Centri di medicina estetica
- 86.22.09 - Altri studi medici specialistici e poliambulatori
- 86.90.11 - Laboratori radiografici
- 86.90.12 - Laboratori di analisi cliniche

I criteri generali seguiti per la costruzione dell'indice sintetico di affidabilità fiscale BK10U sono riportati nell'**Allegato 88**.

Di seguito sono rappresentate le modalità di calcolo dell'indice sintetico di affidabilità fiscale BK10U per l'applicazione al singolo contribuente dal periodo di imposta 2020.



MODELLI DI BUSINESS

Ai fini della definizione degli indicatori elementari, i contribuenti interessati all'applicazione dell'ISA BK10U sono classificati in gruppi omogenei che presentano al loro interno caratteristiche il più possibile simili in termini di modalità di operare sul mercato in base al "Modello di Business" (MoB) adottato.

I modelli di business rappresentano la struttura della catena del valore alla base del processo di produzione del bene o del servizio e sono espressione delle differenze fondamentali che derivano dalle diverse articolazioni organizzative con cui tale processo viene effettuato o da specifiche competenze.


Per l'ISA BK10U i MoB individuati sono i seguenti (la numerosità indicata è riferita ai lavoratori autonomi della base dati di costruzione, p.i. 2018):

- **MoB 1 - Professionisti che in genere svolgono attività diversificate** (Numerosità: 35.869). A questo modello di business appartengono professionisti che operano nell'ambito di più aree di attività e specializzazione. In particolare si riscontra la presenza di medici che effettuano visite specialistiche e, in minore misura, visite mediche generiche per lo più non in convenzione con il Servizio Sanitario Nazionale;
- **MoB 2 - Medici in convenzione con il Servizio Sanitario Nazionale che svolgono in genere visite specialistiche** (Numerosità: 1.697);
- **MoB 3 - Medici in genere specializzati in medicina del lavoro** (Numerosità: 2.877);
- **MoB 4 - Professionisti che svolgono l'attività prevalentemente per il committente principale in genere non in convenzione con il Servizio Sanitario Nazionale** (Numerosità: 15.253);
- **MoB 5 - Medici in genere specializzati in chirurgia** (Numerosità: 4.386). Il MoB è rappresentato soprattutto da medici specializzati in: cardiocirurgia, chirurgia generale, neurochirurgia, chirurgia pediatrica, chirurgia plastica, chirurgia toracica, chirurgia vascolare e chirurgia maxillo facciale;
- **MoB 6 - Medici in genere specializzati in anestesia e rianimazione** (Numerosità: 2.014);
- **MoB 7 - Medici che svolgono in genere esami diagnostici** (Numerosità: 6.401);
- **MoB 8 - Medici convenzionati con il Servizio Sanitario Nazionale che effettuano prevalentemente visite mediche generiche** (Numerosità: 25.003);
- **MoB 9 - Medici convenzionati con il Servizio Sanitario Nazionale in genere specializzati in pediatria** (Numerosità: 5.597);



- **MoB 10 - Professionisti che in genere affiancano all'attività di dipendenti del Servizio Sanitario Nazionale la libera professione** (Numerosità: 2.621);
- **MoB 11 - Medici convenzionati con il Servizio Sanitario Nazionale che in genere affiancano alle visite mediche generiche anche le visite specialistiche** (Numerosità: 7.261);
- **MoB 12 - Medici in genere specializzati in medicina legale e delle assicurazioni** (Numerosità: 2.825);
- **MoB 13 - Professionisti che svolgono in prevalenza analisi cliniche di laboratorio** (Numerosità: 321).

Per la descrizione degli elementi che permettono l'assegnazione del contribuente ai MoB si rimanda al **Sub Allegato 61.A**.



INDICATORI ELEMENTARI

Gli indicatori elementari utilizzati ai fini del calcolo dell'indice sintetico di affidabilità fiscale per l'ISA BK10U sono differenziati **in due gruppi**:

1. **Indicatori elementari di affidabilità.** Tali indicatori individuano l'attendibilità di relazioni e rapporti tra grandezze di natura contabile e strutturale, tipici del settore e/o del modello organizzativo di riferimento, all'interno di specifici intervalli di valori su una scala da 1 a 10.

A questo gruppo appartengono gli indicatori elementari:

- Compensi per addetto;
- Valore aggiunto per addetto;
- Reddito per addetto.

2. **Indicatori elementari di anomalia.** Tali indicatori segnalano la presenza di profili contabili e/o gestionali atipici rispetto al settore e/o al modello organizzativo di riferimento o evidenziano incongruenze riconducibili ad ingiustificati disallineamenti tra le informazioni dichiarate nei modelli di rilevazione dei dati per l'applicazione degli ISA, ovvero tra queste e le informazioni presenti nei modelli dichiarativi e/o in altre banche dati, con riferimento a diverse annualità d'imposta. Gli indicatori partecipano al calcolo dell'indice sintetico di affidabilità fiscale soltanto quando l'anomalia è presente; trattandosi di indicatori riferibili unicamente ad anomalie, il relativo punteggio di affidabilità fiscale viene misurato o con una scala da 1 a 5 o con il valore 1 che evidenzia la presenza di una grave anomalia.

A questo gruppo appartengono gli indicatori elementari suddivisi nelle successive sezioni:

Gestione caratteristica:

- Copertura delle spese per dipendente;
- Analisi dell'apporto di lavoro delle figure non dipendenti;
- Margine operativo lordo negativo.

Gestione dei beni strumentali:

- Incidenza degli ammortamenti.

Redditività:

- Reddito operativo negativo;
- Risultato ordinario negativo.

Gestione extra-caratteristica:

- Incidenza delle minusvalenze patrimoniali;



- Incidenza degli interessi passivi sul reddito operativo lordo.

Attività non inerenti:

- Aree di attività e specializzazioni: Odontoiatria > 50% dei compensi.

Le formule delle variabili e degli indicatori sono riportate nel **Sub Allegato 61.D**.



INDICATORI ELEMENTARI DI AFFIDABILITÀ

COMPENSI PER ADDETTO

L'indicatore misura l'affidabilità dell'ammontare dei compensi che uno studio professionale consegue attraverso il processo di produzione del servizio con riferimento al contributo di ciascun addetto.

L'indicatore è calcolato come rapporto tra i compensi dichiarati per addetto e la somma dei compensi stimati per addetto per attività diverse da quelle rese in regime di convenzione con il Servizio Sanitario Nazionale (SSN)¹ e dei Compensi dichiarati per addetto per attività rese in regime di convenzione con il SSN².

A tale indicatore viene associato un punteggio che varia su una scala da 1 a 10. Quando i compensi dichiarati sono maggiori o uguali rispetto alla somma di quelli stimati per attività diverse da quelle rese in regime di convenzione con il SSN e dei Compensi derivanti da prestazioni rese in regime di convenzione con il Servizio Sanitario Nazionale, ovvero tale rapporto presenta un valore pari o superiore ad 1, il punteggio assume valore 10; quando il citato rapporto presenta un valore pari o inferiore alla corrispondente soglia minima di riferimento³, il punteggio assume valore 1; quando tale rapporto presenta un valore compreso nell'intervallo tra la soglia minima e massima di riferimento, il punteggio è modulato⁴ fra 1 e 10. Nel seguente grafico, per semplicità di rappresentazione, i valori sono rappresentati in forma percentuale approssimata all'intero.

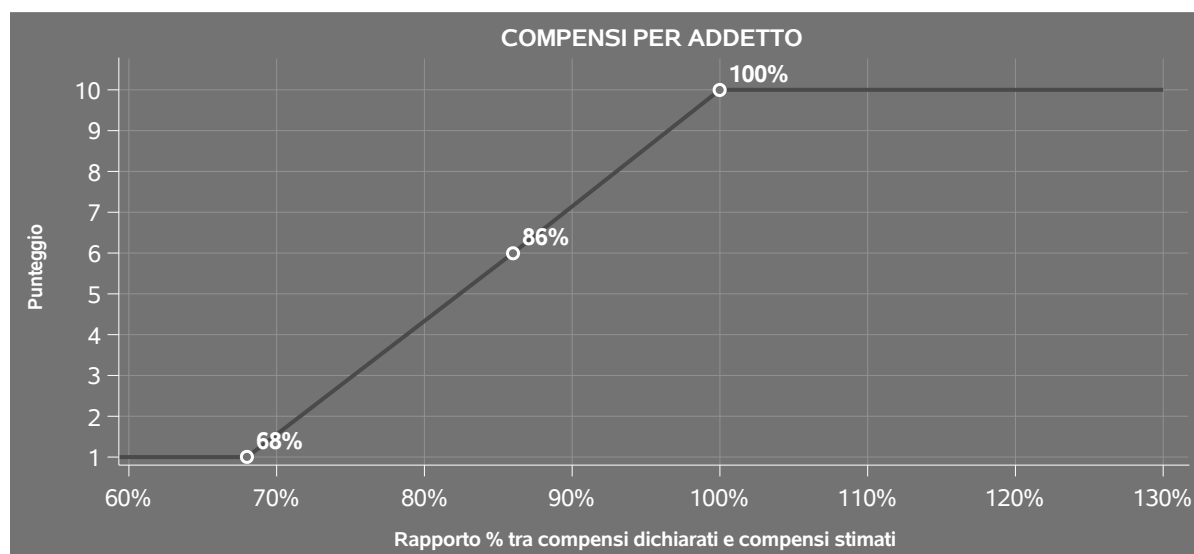
¹La stima dei compensi ha riguardato solamente le attività diverse da quelle rese in regime di convenzione con il SSN. A tal fine, nelle stime econometriche, la variabile dipendente (compensi dichiarati per addetto) e le variabili contabili indipendenti (spese e valore dei beni strumentali) sono state ponderate per la quota dei compensi derivanti da attività diverse da quelle rese in regime di convenzione con il SSN.

²Tale quantità è pari a Compensi derivanti da prestazioni rese in regime di convenzione con il Servizio Sanitario Nazionale, diviso numero addetti.

³La soglia minima di riferimento è pari a $\exp(-0,37946)$, ovvero l'esponenziale dell'errore standard (sigma), con segno negativo, dei residui della funzione di stima dei compensi per addetto.

⁴Punteggio = $1+9x\{[\text{indicatore} - \exp(-\text{sigma})]/[1 - \exp(-\text{sigma})]\}$.





I compensi stimati per attività diverse da quelle in convenzione con il SSN sono determinati sulla base di una funzione di regressione dei "Compensi per addetto" i cui coefficienti e la relativa interpretazione sono riportati nel **Sub Allegato 61.B**.

La stima dei "Compensi per addetto" è personalizzata per singolo contribuente sulla base di uno specifico "coefficiente individuale", che misura le differenze nella produttività dei professionisti (ad esempio, dovute a diverse abilità professionali, potere di mercato, ecc.) e che risulta calcolato sulla base dei dati delle otto annualità di imposta precedenti relativi al medesimo contribuente. I criteri per la determinazione del coefficiente individuale sono riportati nell'**Allegato 89**.

VALORE AGGIUNTO PER ADDETTO

L'indicatore misura l'affidabilità del valore aggiunto creato con riferimento al contributo di ciascun addetto.

L'indicatore è calcolato come rapporto tra il valore aggiunto dichiarato per addetto e la somma del valore aggiunto stimato per addetto per attività diverse da quelle rese in regime di convenzione con il SSN⁵ e del Valore aggiunto dichiarato per addetto per attività rese in regime di convenzione con il SSN⁶.

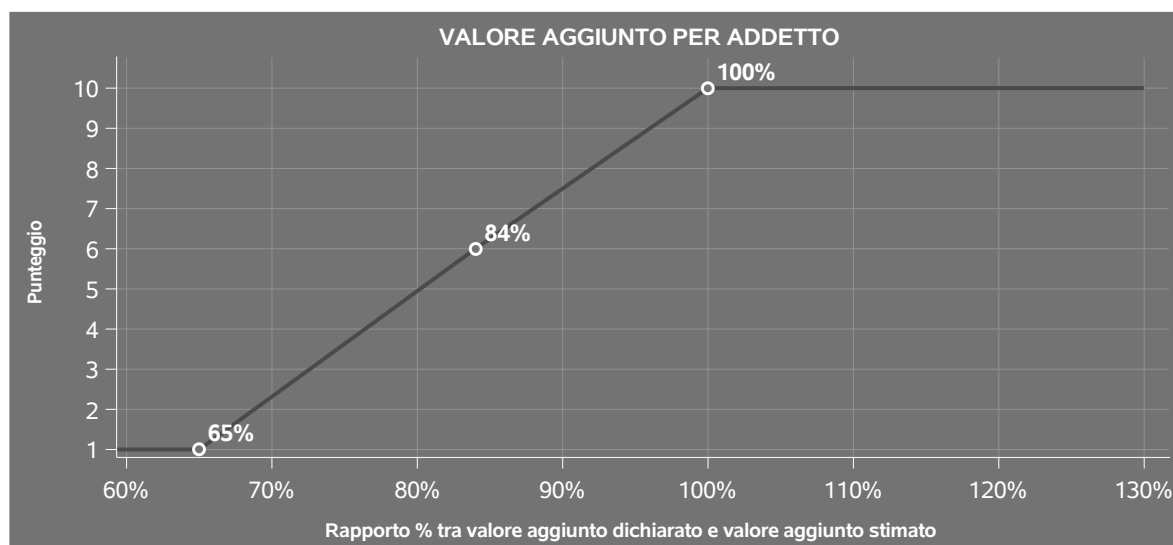
A tale indicatore viene associato un punteggio che varia su una scala da 1 a 10. Quando il valore aggiunto dichiarato è maggiore o uguale rispetto alla somma di quello stimato per attività diverse

⁵La stima del valore aggiunto ha riguardato solamente le attività diverse da quelle in convenzione con il SSN. A tal fine, nelle stime econometriche, la variabile dipendente (valore aggiunto dichiarato per addetto) e le variabili contabili indipendenti (spese e valore dei beni strumentali) sono state ponderate per la quota dei compensi derivanti da attività diverse da quelle rese in regime di convenzione con il SSN.

⁶Tale quantità è pari al Valore aggiunto dichiarato al netto dei Compensi non annotati nelle scritture contabili, ponderato per la quota dei compensi derivanti da attività rese in regime di convenzione con il SSN, diviso numero addetti.



da quelle rese in regime di convenzione con il SSN e del Valore aggiunto dichiarato per attività rese in regime di convenzione con il SSN, ovvero tale rapporto presenta un valore pari o superiore ad 1, il punteggio assume valore 10; quando il citato rapporto presenta un valore pari o inferiore alla corrispondente soglia minima di riferimento⁷, il punteggio assume valore 1; quando tale rapporto presenta un valore compreso nell'intervallo tra la soglia minima e massima di riferimento, il punteggio è modulato⁸ fra 1 e 10. Nel seguente grafico, per semplicità di rappresentazione, i valori sono rappresentati in forma percentuale approssimata all'intero.



Il valore aggiunto stimato per attività diverse da quelle rese in regime di convenzione con il SSN è determinato sulla base di una funzione di regressione del "Valore aggiunto per addetto" i cui coefficienti e la relativa interpretazione sono riportati nel **Sub Allegato 61.C**.

La stima del "Valore aggiunto per addetto" è personalizzata per singolo contribuente sulla base di uno specifico "coefficiente individuale", che misura le differenze nella produttività dei professionisti (ad esempio, dovute a diverse abilità professionali, potere di mercato, ecc.) e che risulta calcolato sulla base dei dati delle otto annualità di imposta precedenti relativi al medesimo contribuente. I criteri per la determinazione del coefficiente individuale sono riportati nell'**Allegato 89**.

REDDITO PER ADDETTO

L'indicatore misura l'affidabilità del reddito che un soggetto economico realizza in un determinato periodo di tempo con riferimento al contributo di ciascun addetto.

L'indicatore è calcolato come rapporto tra il reddito dichiarato per addetto e il reddito per addetto

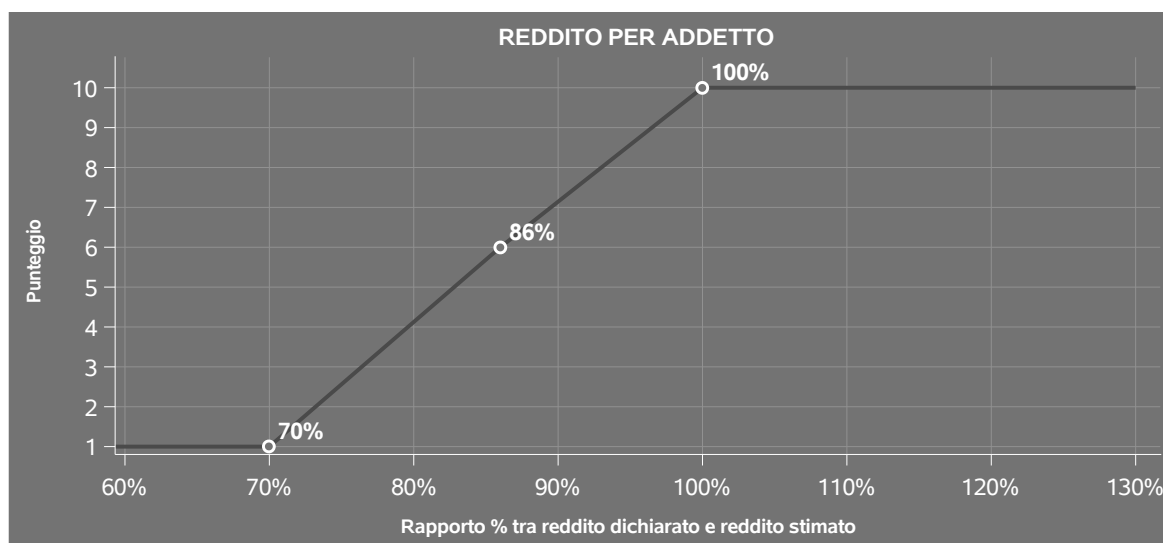
⁷La soglia minima di riferimento è pari a $\exp(-0,43459)$, ovvero l'esponenziale dell'errore standard (σ), con segno negativo, dei residui della funzione di stima del valore aggiunto per addetto.

⁸Punteggio = $1+9x\{[\text{indicatore} - \exp(-\sigma)]/[1 - \exp(-\sigma)]\}$.



stimato.

A tale indicatore viene associato un punteggio che varia su una scala da 1 a 10. Quando il reddito dichiarato è maggiore o uguale rispetto a quello stimato ovvero il rapporto tra reddito dichiarato e reddito stimato presenta un valore pari o superiore ad 1, il punteggio assume valore 10; quando il citato rapporto presenta un valore pari o inferiore alla corrispondente soglia minima di riferimento⁹ o il reddito dichiarato è negativo, il punteggio assume valore 1; quando tale rapporto presenta un valore compreso nell'intervallo tra la soglia minima e massima di riferimento, il punteggio è modulato¹⁰ fra 1 e 10. Nel seguente grafico, per semplicità di rappresentazione, i valori sono rappresentati in forma percentuale approssimata all'intero.



Il reddito stimato è pari alla somma del reddito dichiarato e dell'eventuale maggior valore aggiunto stimato.

⁹La soglia minima di riferimento è pari a $\exp(-0,36310)$, ovvero l'esponenziale della deviazione standard (σ), con segno negativo, del logaritmo del rapporto tra reddito per addetto dichiarato e reddito per addetto dichiarato più la differenza tra valore aggiunto per addetto stimato e dichiarato.

¹⁰ $\text{Punteggio} = 1 + 9 \times \left\{ \frac{[\text{indicatore} - \exp(-\sigma)]}{[1 - \exp(-\sigma)]} \right\}$



INDICATORI ELEMENTARI DI ANOMALIA

GESTIONE CARATTERISTICA

COPERTURA DELLE SPESE PER DIPENDENTE

L'indicatore verifica che l'esercente arti o professioni generi un valore aggiunto per addetto coerente con le spese per dipendente.

L'indicatore è **calcolato** come rapporto tra le spese per dipendente e il valore aggiunto per addetto¹¹. Le spese per dipendente sono calcolate come rapporto tra le Spese per prestazioni di lavoro dipendente e il numero dipendenti.

Nel caso in cui il rapporto tra le spese per dipendente e il valore aggiunto per addetto assuma valori superiori all'unità l'indicatore è **applicato** e il relativo punteggio assume valore 1.

ANALISI DELL'APPORTO DI LAVORO DELLE FIGURE NON DIPENDENTI

L'indicatore monitora la corretta compilazione dell'apporto di lavoro dei "Soci o associati che prestano attività nella società o associazione".

A tal fine, a seconda della natura giuridica dell'esercente arti o professioni di appartenenza, è stato definito un valore percentuale minimo di apporto di lavoro per addetto, differenziato per numero di "Soci o associati che prestano attività nella società o associazione" (si veda la tabella seguente).

Tale valore rappresenta la soglia minima di riferimento dell'apporto di lavoro delle figure non dipendenti.

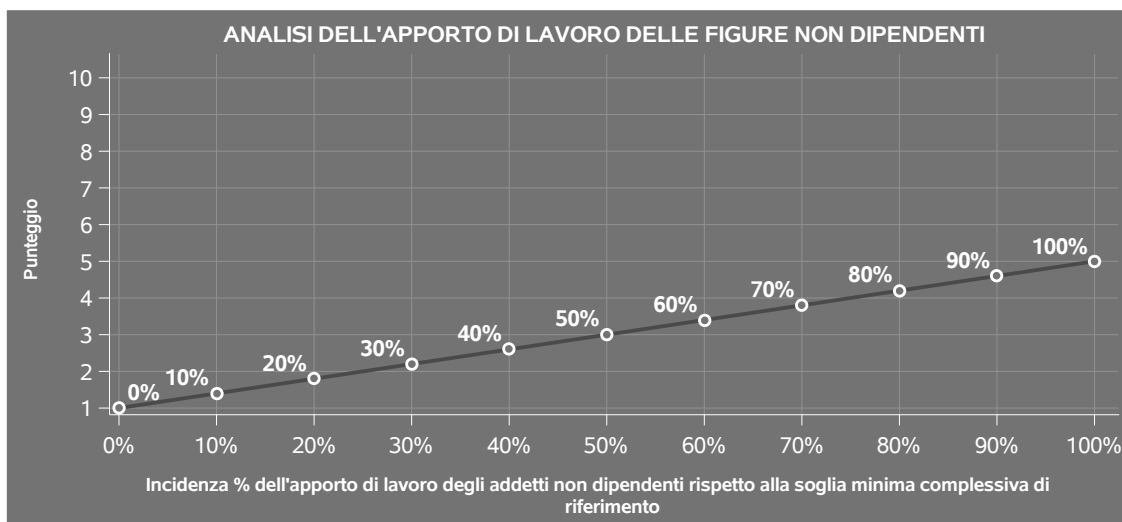
¹¹Quando il denominatore dell'indicatore "Copertura delle spese per dipendente" è non positivo, l'indicatore **non è applicato**.




Soglia minima percentuale di apporto di lavoro per addetto delle figure non dipendenti

NATURA GIURIDICA	Numero addetti per figura	SOCI O ASSOCIATI CHE PRESTANO ATTIVITA' NELLA SOCIETA' O ASSOCIAZIONE
Società di persone	1	100
	2	75
	3	67
	4	63
	5	60
	>5	50
Enti non commerciali ed equiparati	1	50
	2	38
	3	33
	4	31
	5	28
	>5	16

Nel caso in cui la percentuale complessiva di apporto di lavoro dei soci o associati che prestano attività nella società o associazione dichiarata sia inferiore alla soglia minima complessiva di riferimento, l'indicatore è **applicato** e il relativo punteggio¹² assume un valore compreso tra 1 e 5, come da grafico successivo.



¹²Punteggio = 1+4 x (apporto di lavoro degli addetti non dipendenti/soglia minima complessiva di riferimento).



MARGINE OPERATIVO LORDO NEGATIVO

L'indicatore evidenzia situazioni di anomalia relative al margine operativo lordo.

Nel caso in cui detto margine sia negativo e il valore aggiunto sia positivo, l'indicatore è **applicato** e il relativo punteggio assume valore 1.

GESTIONE DEI BENI STRUMENTALI

INCIDENZA DEGLI AMMORTAMENTI

L'indicatore verifica la coerenza tra ammortamenti per beni mobili strumentali e relativo valore.

L'indicatore è **calcolato** come rapporto percentuale tra gli ammortamenti per beni mobili e il valore dei beni strumentali in proprietà.

Nel caso in cui il valore dell'indicatore sia superiore al valore della soglia massima di riferimento (100%), l'indicatore è **applicato** e il relativo punteggio assume valore 1.

Qualora l'importo degli ammortamenti per beni mobili sia positivo e il valore dei beni strumentali in proprietà sia pari a zero, l'indicatore è **applicato** e il relativo punteggio assume valore 1.

REDDITIVITÀ

REDDITO OPERATIVO NEGATIVO

L'indicatore intercetta le situazioni in cui il reddito operativo è minore di zero.

Qualora si verifichi questa condizione e il margine operativo lordo sia positivo, l'indicatore è **applicato** e il relativo punteggio assume valore 1.

RISULTATO ORDINARIO NEGATIVO

L'indicatore intercetta le situazioni in cui il risultato ordinario è minore di zero.

Qualora si verifichi questa condizione, l'indicatore è **applicato** e il relativo punteggio assume valore 1.

GESTIONE EXTRA-CARATTERISTICA

INCIDENZA DELLE MINUSVALENZE PATRIMONIALI

L'indicatore verifica quanta parte del risultato ordinario viene assorbito dalle "Minusvalenze patrimoniali".

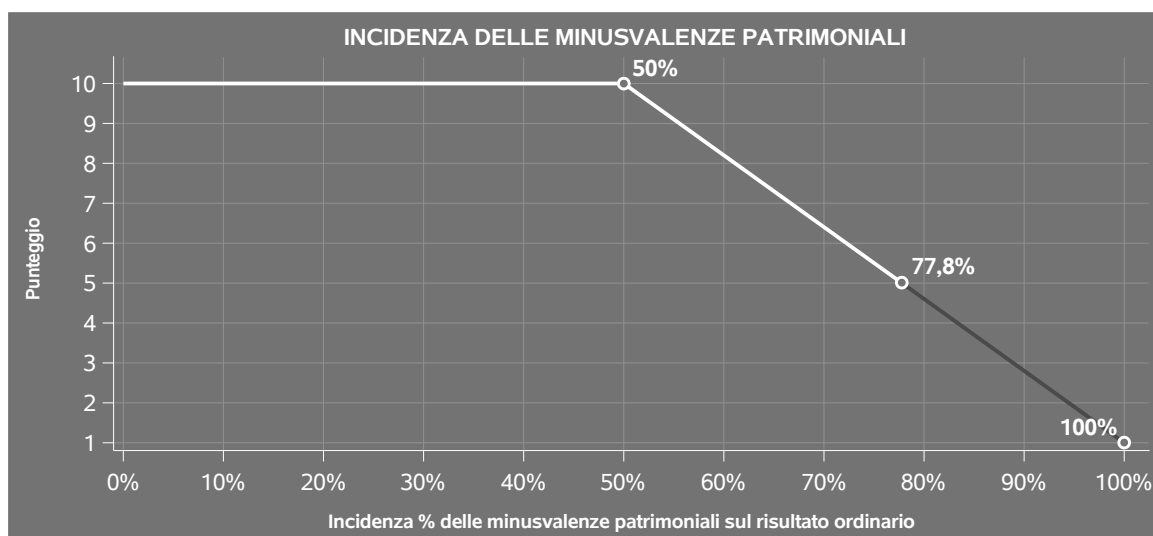
L'indicatore è **calcolato** come rapporto percentuale tra le "Minusvalenze patrimoniali" e il risultato



ordinario.

Qualora le "Minusvalenze patrimoniali" siano uguali a zero, l'indicatore non è **applicabile**.

All'indicatore viene associato un punteggio che varia su una scala da 1 a 10. Quando l'indicatore presenta un valore pari o inferiore alla corrispondente soglia minima di riferimento (**50%**), il punteggio assume valore 10; quando l'indicatore presenta un valore pari o superiore alla corrispondente soglia massima di riferimento (**100%**), il punteggio assume valore 1; quando l'indicatore presenta un valore compreso nell'intervallo tra la soglia minima e massima di riferimento, il punteggio è modulato¹³ fra 1 e 10.



L'indicatore è **applicato** quando il relativo punteggio è non superiore a 5.

Qualora il risultato ordinario sia non positivo, l'indicatore è **applicato** ed assume punteggio pari ad 1.

INCIDENZA DEGLI INTERESSI PASSIVI SUL REDDITO OPERATIVO LORDO


L'indicatore verifica la plausibilità dell'indebitamento finanziario dello studio professionale rispetto alla gestione operativa al lordo di ammortamenti per beni mobili e canoni di locazione finanziaria per beni mobili.

L'indicatore è **calcolato** come rapporto percentuale tra gli interessi passivi e il reddito operativo lordo.

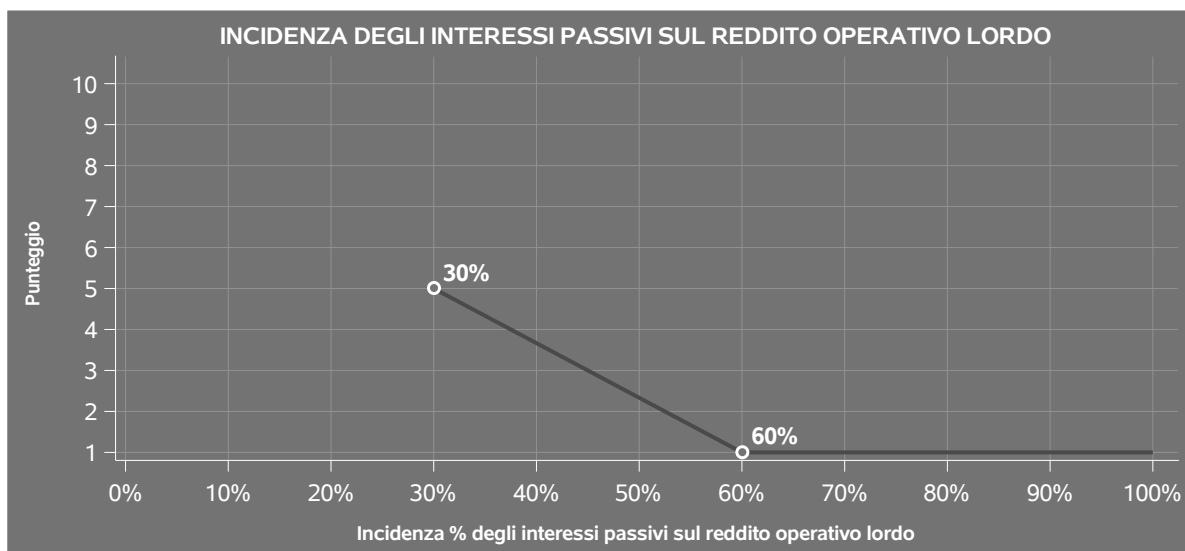
Qualora gli interessi passivi siano uguali a zero, l'indicatore non è **applicabile**.

All'indicatore viene associato un punteggio che varia su una scala da 1 a 5. Quando l'indicatore

¹³Punteggio = 10 - 9 x [(indicatore - soglia minima)/(soglia massima - soglia minima)]



presenta un valore pari o superiore alla corrispondente soglia massima di riferimento (**60%**) il punteggio assume valore 1; quando l'indicatore presenta un valore superiore alla soglia minima (**30%**) e inferiore alla soglia massima di riferimento, il punteggio è modulato¹⁴ fra 1 e 5.



Qualora il reddito operativo lordo sia non positivo l'indicatore è **applicato** e assume punteggio pari ad 1.

In assenza di anomalia, l'indicatore non è applicato e il relativo punteggio di affidabilità non è calcolato.

ATTIVITÀ NON INERENTI

Gli indicatori di questa tipologia individuano situazioni in cui il contribuente svolge in prevalenza attività economiche non rientranti nell'ambito di applicazione dell'ISA di riferimento.

Di seguito sono riportate le attività non inerenti.

AREE DI ATTIVITÀ E SPECIALIZZAZIONI: ODONTOIATRIA > 50% DEI COMPENSI

Qualora il contribuente abbia indicato di derivare più del 50% dei compensi dall'area di attività e specializzazioni "Odontoiatria", l'indicatore è **applicato** e il punteggio è pari a 1.

¹⁴Punteggio = 5 - 4 x [(indicatore - soglia minima)/(soglia massima - soglia minima)]



SUB ALLEGATI

SUB ALLEGATO 61.A - ASSEGNAZIONE AI MOB

In fase di applicazione, per l'assegnazione dei contribuenti ai MoB viene utilizzata una combinazione di due tecniche statistiche di tipo multivariato (analisi fattoriali e modelli di mistura finita) che utilizza le seguenti variabili:

Analisi fattoriale	Nome variabile	Descrizione variabile
Relazione con il SSN/ Relazione con il committente principale	DIPENDENTE_SSN	Dipendente del Servizio Sanitario Nazionale
	RICAVI_COMMIT_PRINC_NOSSN_P	Rilevanza del committente principale
	VIS_SPENOPED_INTERZ_SSN_P	Visite specialistiche per attività in convezione con il SSN esclusa la Pediatria
	VIS_GENNOPED_INTERZ_SSN_P	Visite mediche generiche per attività in convezione con il SSN esclusa la Pediatria
	PEDIATRIA_INTERAZ_SSN_P	Pediatria per attività in convezione con l'SSN
Gamma offerta servizi	ESAME_DIAGNO_P	Esami diagnostici
	ANALISI_LAB_P	Analisi cliniche di laboratorio
Struttura dei compensi	ANESTESIA_P	Anestesia e rianimazione
	MED_LAVORO_P	Medicina del lavoro
	MED_LEGALE_P	Medicina legale e delle assicurazioni
	SPEC_CHIRURGIA_P	Specializzazione chirurgia

Sulla base di tali variabili, il contribuente viene assegnato ad uno o più MoB attraverso l'attribuzione di una probabilità di appartenenza, come descritto nell'**Allegato 88**.

Le matrici ed i vettori per il calcolo delle probabilità di appartenenza ai MoB sono riportati nell'**Allegato 90**.



SUB ALLEGATO 61.B - FUNZIONE "COMPENSI PER ADDETTO"

Di seguito viene riportato l'elenco delle variabili e dei coefficienti della funzione di regressione "Compensi per addetto", con la spiegazione dei coefficienti.

	VARIABILI		COEFFICIENTE	INTERPRETAZIONE DEL COEFFICIENTE STIMATO
INPUT PRODUTTIVI	Valore dei beni strumentali in proprietà	(*)	0,194501850248521	Un aumento dell'1% della variabile determina un aumento dello 0,19% del Compenso stimato
	Ammortamenti per beni mobili	(*)	0,017010400396771	Un aumento dell'1% della variabile determina un aumento dello 0,02% del Compenso stimato
	Canoni di locazione finanziaria per beni mobili	(*)	0,055995418745164	Un aumento dell'1% della variabile determina un aumento dello 0,06% del Compenso stimato
	Spese per prestazioni di lavoro dipendente e assimilato	(*)	0,140002786966108	Un aumento dell'1% della variabile determina un aumento dello 0,14% del Compenso stimato
	Compensi corrisposti a terzi per prestazioni direttamente afferenti l'attività professionale o artistica	(*)	0,202622184096064	Un aumento dell'1% della variabile determina un aumento dello 0,20% del Compenso stimato
	Canoni di locazione non finanziaria e/o di noleggio	(*)	0,071569763876268	Un aumento dell'1% della variabile determina un aumento dello 0,07% del Compenso stimato



	VARIABILI		COEFFICIENTE	INTERPRETAZIONE DEL COEFFICIENTE STIMATO
	Spese di iscrizione a master, corsi di formazione, convegni, congressi o a corsi di aggiornamento professionale	(*)	0,09982851416194	Un aumento dell'1% della variabile determina un aumento dello 0,10% del Compenso stimato
	Consumi + Spese per prestazioni alberghiere e per somministrazione di alimenti e bevande in pubblici esercizi + Spese di rappresentanza + Altre spese documentate nette	(*)	0,629679706932028	Un aumento dell'1% della variabile determina un aumento dello 0,63% del Compenso stimato
VARIABILI STRUTTURALI	Interventi di medio-grande chirurgia /100		0,245125546622853	Un aumento dell'1% della variabile determina un aumento dello 0,25% del Compenso stimato
	Lavoro dipendente a tempo pieno o a tempo parziale		-0,299424562758178	La condizione di 'Lavoro dipendente a tempo pieno o a tempo parziale' determina una diminuzione del 29,94% del Compenso stimato
	Pensionato		-0,226361713493447	La condizione di 'Pensionato' determina una diminuzione del 22,64% del Compenso stimato
MODELLI DI BUSINESS (MoB)	Probabilità di appartenenza al MoB 1 — Professionisti che in genere svolgono attività diversificate		-0,026585078836557	L'appartenenza al MoB determina una diminuzione del 2,66% del Compenso stimato



	VARIABILI		COEFFICIENTE	INTERPRETAZIONE DEL COEFFICIENTE STIMATO
	Probabilità di appartenenza al MoB 2 — Medici in convenzione con il Servizio Sanitario Nazionale che svolgono in genere visite specialistiche		-0,399554331468489	L'appartenenza al MoB determina una diminuzione del 39,96% del Compenso stimato
	Probabilità di appartenenza al MoB 3 — Medici in genere specializzati in medicina del lavoro		0,095679383076425	L'appartenenza al MoB determina un aumento del 9,57% del Compenso stimato
	Probabilità di appartenenza al MoB 4 — Professionisti che svolgono l'attività prevalentemente per il committente principale in genere non in convenzione con il Servizio Sanitario Nazionale		0,196496837772193	L'appartenenza al MoB determina un aumento del 19,65% del Compenso stimato
	Probabilità di appartenenza al MoB 6 — Medici in genere specializzati in anestesia e rianimazione		0,366324248309182	L'appartenenza al MoB determina un aumento del 36,63% del Compenso stimato
	Probabilità di appartenenza al MoB 7 — Medici che svolgono in genere esami diagnostici		0,07279740030294	L'appartenenza al MoB determina un aumento del 7,28% del Compenso stimato
	Probabilità di appartenenza al MoB 8 — Medici convenzionati con il Servizio Sanitario Nazionale che effettuano prevalentemente visite mediche generiche		-0,896155152112345	L'appartenenza al MoB determina una diminuzione del 89,62% del Compenso stimato



	VARIABILI	COEFFICIENTE	INTERPRETAZIONE DEL COEFFICIENTE STIMATO
	Probabilità di appartenenza al MoB 9 — Medici convenzionati con il Servizio Sanitario Nazionale in genere specializzati in pediatria	-1,045806880023302	L'appartenenza al MoB determina una diminuzione del 104,58% del Compenso stimato
	Probabilità di appartenenza al MoB 11 — Medici convenzionati con il Servizio Sanitario Nazionale che in genere affiancano alle visite mediche generiche anche le visite specialistiche	-0,45460376521994	L'appartenenza al MoB determina una diminuzione del 45,46% del Compenso stimato
	Probabilità di appartenenza al MoB 12 — Medici in genere specializzati in medicina legale e delle assicurazioni	0,040270198554378	L'appartenenza al MoB determina un aumento del 4,03% del Compenso stimato
	Probabilità di appartenenza al MoB 13 — Professionisti che svolgono in prevalenza analisi cliniche di laboratorio	0,063927368890426	L'appartenenza al MoB determina un aumento del 6,39% del Compenso stimato
VARIABILI TERRITORIALI	Territorialità del livello del reddito medio imponibile ai fini dell'addizionale IRPEF, a livello comunale	0,116526315608149	La localizzazione nei comuni a più alto livello secondo la territorialità considerata determina un aumento dell'11,65% del Compenso stimato
	Indice di concentrazione della domanda a livello provinciale	0,119920654783174	La localizzazione nelle province a più alto Indice di concentrazione della domanda a livello provinciale determina un aumento dell'11,99% del Compenso stimato



VARIABILI	COEFFICIENTE	INTERPRETAZIONE DEL COEFFICIENTE STIMATO
MISURE DI CICLO DI SETTORE	0,005437648434352	Una diminuzione di un punto della variabile determina una flessione dello 0,54% del Compenso stimato
ECONOMIE DI SCALA E/O SOSTITUZIONE	-0,000755207096669 (****)	Un aumento dell'1% della variabile determina una diminuzione dello 0,001% del Compenso stimato
INTERCETTA	1,766427669517521	
Coefficiente di rivalutazione	1	
Coefficiente individuale	Vedasi Allegato 89	

(*) Le variabili contabili (XC) sono ponderate per la quota dei compensi derivanti da attività diverse da quelle rese in regime di convenzione con il SSN e utilizzate in stima come $LN[1+XC/(N^{\circ}addetti \times 1.000)]$ o $LN[1+MIN(XC/(N^{\circ}addetti \times 1.000), \text{quota valore in migliaia pro capite})]$

(**) Le variabili numeriche (XN) sono utilizzate in stima come $LN[1+XN/(N^{\circ}addetti)]$ o $LN[1+MIN(XN/(N^{\circ}addetti), \text{quota valore pro capite})]$

(***) La variabile relativa al numero degli addetti è utilizzata in stima come $LN(1+N^{\circ}addetti)$

(****) Ciascuna variabile (XS) del prodotto è ponderata per la quota dei compensi derivanti da attività diverse da quelle rese in regime di convenzione con il SSN e utilizzata in stima come $LN(1+XS)$



Le variabili dipendenti sono ponderate per la quota dei compensi derivanti da attività diverse da quelle rese in regime di convenzione con il SSN e utilizzate in stima come $LN[1 + YC / (N^{\circ} \text{addetti} \times 1.000)]$, dove: YC è uguale a Ricavi oppure Compensi oppure Valore aggiunto.

Le misure di ciclo settoriale e l'indice di concentrazione della domanda/offerta relativi al periodo di imposta di applicazione saranno pubblicate con apposito Decreto ai sensi dell'art. 9-bis comma 2 del DL 50 del 24 aprile 2017 convertito nella Legge n. 96 del 21 giugno 2017.



SUB ALLEGATO 61.C - FUNZIONE "VALORE AGGIUNTO PER ADDETTO"

Di seguito viene riportato l'elenco delle variabili e dei coefficienti della funzione di regressione "Valore aggiunto per addetto", con la spiegazione dei coefficienti.

INPUT PRODUTTIVI	VARIABILI	COEFFICIENTE	INTERPRETAZIONE DEL COEFFICIENTE STIMATO
	Valore dei beni strumentali in proprietà	(*) 0,226244314858735	Un aumento dell'1% della variabile determina un aumento dello 0,23% del VA stimato
	Spese per prestazioni di lavoro dipendente e assimilato	(*) 0,162199448043435	Un aumento dell'1% della variabile determina un aumento dello 0,16% del VA stimato
	Compensi corrisposti a terzi per prestazioni direttamente afferenti l'attività professionale o artistica	(*) 0,140864030920185	Un aumento dell'1% della variabile determina un aumento dello 0,14% del VA stimato
	Canoni di locazione non finanziaria e/o di noleggio	(*) 0,017997025070415	Un aumento dell'1% della variabile determina un aumento dello 0,02% del VA stimato
	Spese di iscrizione a master, corsi di formazione, convegni, congressi o a corsi di aggiornamento professionale	(*) 0,071320504374921	Un aumento dell'1% della variabile determina un aumento dello 0,07% del VA stimato
	Consumi + Spese per prestazioni alberghiere e per somministrazione di alimenti e bevande in pubblici esercizi + Spese di rappresentanza + Altre spese documentate nette	(*) 0,515863170199541	Un aumento dell'1% della variabile determina un aumento dello 0,52% del VA stimato



VARIABILI STRUTTURALI	VARIABILI	COEFFICIENTE	INTERPRETAZIONE DEL COEFFICIENTE STIMATO
	Lavoro dipendente a tempo pieno o a tempo parziale	-0,361441637054029	La condizione di 'Lavoro dipendente a tempo pieno o a tempo parziale' determina una diminuzione del 36,14% del VA stimato
	Pensionato	-0,287282152744427	La condizione di 'Pensionato' determina una diminuzione del 28,73% del VA stimato
	Altre attività professionali e/o di impresa	-0,019519385755349	La condizione di 'Altre attività professionali e/o di impresa' determina una diminuzione dell'1,95% del VA stimato
MODELLI DI BUSINESS (MoB)	Probabilità di appartenenza al MoB 1 — Professionisti che in genere svolgono attività diversificate	-0,035086672065432	L'appartenenza al MoB determina una diminuzione del 3,51% del VA stimato
	Probabilità di appartenenza al MoB 2 — Medici in convenzione con il Servizio Sanitario Nazionale che svolgono in genere visite specialistiche	-0,413895327359253	L'appartenenza al MoB determina una diminuzione del 41,39% del VA stimato
	Probabilità di appartenenza al MoB 3 — Medici in genere specializzati in medicina del lavoro	0,147919638383613	L'appartenenza al MoB determina un aumento del 14,79% del VA stimato
	Probabilità di appartenenza al MoB 4 — Professionisti che svolgono l'attività prevalentemente per il committente principale in genere non in convenzione con il Servizio Sanitario Nazionale	0,236837435159258	L'appartenenza al MoB determina un aumento del 23,68% del VA stimato



VARIABILI	COEFFICIENTE	INTERPRETAZIONE DEL COEFFICIENTE STIMATO
Probabilità di appartenenza al MoB 5 — Medici in genere specializzati in chirurgia	0,02276746634598	L'appartenenza al MoB determina un aumento del 2,28% del VA stimato
Probabilità di appartenenza al MoB 6 — Medici in genere specializzati in anestesia e rianimazione	0,477558909874985	L'appartenenza al MoB determina un aumento del 47,76% del VA stimato
Probabilità di appartenenza al MoB 7 — Medici che svolgono in genere esami diagnostici	0,089665448868964	L'appartenenza al MoB determina un aumento dell'8,97% del VA stimato
Probabilità di appartenenza al MoB 8 — Medici convenzionati con il Servizio Sanitario Nazionale che effettuano prevalentemente visite mediche generiche	-0,928148113298796	L'appartenenza al MoB determina una diminuzione del 92,81% del VA stimato
Probabilità di appartenenza al MoB 9 — Medici convenzionati con il Servizio Sanitario Nazionale in genere specializzati in pediatria	-1,07865102172445	L'appartenenza al MoB determina una diminuzione del 107,87% del VA stimato
Probabilità di appartenenza al MoB 11 — Medici convenzionati con il Servizio Sanitario Nazionale che in genere affiancano alle visite mediche generiche anche le visite specialistiche	-0,470342958375554	L'appartenenza al MoB determina una diminuzione del 47,03% del VA stimato



	VARIABILI	COEFFICIENTE	INTERPRETAZIONE DEL COEFFICIENTE STIMATO
	Probabilità di appartenenza al MoB 12 — Medici in genere specializzati in medicina legale e delle assicurazioni	0,061345116550243	L'appartenenza al MoB determina un aumento del 6,13% del VA stimato
	Probabilità di appartenenza al MoB 13 — Professionisti che svolgono in prevalenza analisi cliniche di laboratorio	0,067247010535038	L'appartenenza al MoB determina un aumento del 6,72% del VA stimato
VARIABILI TERRITORIALI	Territorialità del livello del reddito medio imponibile ai fini dell'addizionale IRPEF, a livello comunale	0,060346678902075	La localizzazione nei comuni a più alto livello secondo la territorialità considerata determina un aumento del 6,03% del VA stimato
	Indice di concentrazione della domanda a livello provinciale	0,15792245781102	La localizzazione nelle province a più alto Indice di concentrazione della domanda a livello provinciale determina un aumento del 15,79% del VA stimato
	Indice di concentrazione dell'offerta a livello provinciale	-0,117897001200885	La localizzazione nelle province a più alto Indice di concentrazione dell'offerta a livello provinciale determina una flessione dell'11,79% del VA stimato
MISURE DI CICLO DI SETTORE	Tasso di occupazione a livello regionale	0,005250859396738	Una diminuzione di un punto della variabile determina una flessione dello 0,53% del VA stimato



VARIABILI	COEFFICIENTE	INTERPRETAZIONE DEL COEFFICIENTE STIMATO
ECONOMIE DI SCALA E/O SOSTITUZIONE	(***) -0,000485564219797	Un aumento dell'1% della variabile determina una diminuzione dello 0,0005% del VA stimato
	(***) -0,000487996136029	Un aumento dell'1% della variabile determina una diminuzione dello 0,0005% del VA stimato
INTERCETTA	1,767065751633913	
Coefficiente di rivalutazione	1	
Coefficiente individuale		

(*) Le variabili contabili (XC) sono ponderate per la quota dei compensi derivanti da attività diverse da quelle rese in regime di convenzione con il SSN e utilizzate in stima come $LN[1+XC/(N^{\circ}addetti \times 1.000)]$ o $LN[1+MIN\{XC/(N^{\circ}addetti \times 1.000), \text{ quota valore in migliaia pro capite}\}]$

(**) Le variabili numeriche (XN) sono utilizzate in stima come $LN[1+XN/(N^{\circ}addetti)]$ o $LN[1+MIN\{XN/(N^{\circ}addetti), \text{ quota valore pro capite}\}]$

(***) La variabile relativa al numero degli addetti è utilizzata in stima come $LN(1+N^{\circ}addetti)$

(****) Ciascuna variabile (XS) del prodotto è ponderata per la quota dei compensi derivanti da attività diverse da quelle rese in regime di convenzione con il SSN e utilizzata in stima come $LN(1+XS)$

Le variabili dipendenti sono ponderate per la quota dei compensi derivanti da attività diverse da quelle rese in regime di convenzione con il SSN e utilizzate in stima come $LN[1+YC/(N^{\circ}addetti \times 1.000)]$, dove: YC è uguale a Ricavi oppure Compensi oppure Valore aggiunto.

Le misure di ciclo settoriale e l'indice di concentrazione della domanda/offerta relativi al periodo di imposta di applicazione saranno pubblicate con apposito Decreto ai sensi dell'art. 9-bis comma 2 del DL 50 del 24 aprile 2017 convertito nella Legge n. 96 del 21 giugno 2017.



SUB ALLEGATO 61.D - FORMULE DELLE VARIABILI E DEGLI INDICATORI

Di seguito sono riportate le formule delle variabili e degli indicatori economico-contabili utilizzati nell'ISA BK10U:

Addetti¹⁵ (**professionista che opera in forma individuale**) = Titolare + Numero dipendenti + numero collaboratori coordinati e continuativi che prestano attività prevalentemente nello studio.

Addetti (esercizio collettivo dell'attività professionale) = Numero dipendenti + numero collaboratori coordinati e continuativi che prestano attività prevalentemente nello studio + Numero soci.

Altre spese = Altre spese documentate nette + Spese per prestazioni alberghiere e per somministrazione di alimenti e bevande in pubblici esercizi + Spese di rappresentanza + Spese di iscrizione a master, corsi di formazione, convegni, congressi o a corsi di aggiornamento professionale.

Altre spese documentate nette = Altre spese documentate - Irap 10% - Irap personale dipendente - IMU.

Ammortamenti per beni mobili = Quote di ammortamento e spese per l'acquisto di beni di costo unitario non superiore a euro 516,46 - Commi 91 e 92 L. 208/2015.

Attività in convenzione con il Servizio Sanitario Nazionale = $100 \times$ (Compensi derivanti da prestazioni rese in regime di convenzione con il Servizio Sanitario Nazionale diviso Compensi derivanti dall'attività professionale o artistica), se Compensi derivanti dall'attività professionale o artistica è maggiore di zero, altrimenti la variabile è pari a zero; la variabile deve essere arrotondata all'intero.

Canoni di locazione finanziaria per beni mobili = Canoni di locazione finanziaria relativi ai beni mobili - Commi 91 e 92 L. 208/2015.

Compensi = Compensi derivanti dall'attività professionale o artistica + Compensi non annotati nelle scritture contabili.

Consumi e altre spese = Consumi + Altre spese.

Dipendente del Servizio Sanitario Nazionale = 1 se Qualifica professionale per i lavoratori dipendenti (1 = Direttore di dipartimento del SSN, 2 = Direttore di struttura complessa del SSN, 3 = Responsabile di struttura semplice del SSN, 4 = Dirigente con incarico professionale del SSN, 5 = Primario in struttura sanitaria privata, 6 = Aiuto in struttura sanitaria privata, 7 = Assistente in struttura sanitaria privata, 8 = Professore ordinario, 9 = Professore associato, 10 = Altro) è compreso tra 1 e 4 (estremi inclusi) e Compensi derivanti da prestazioni rese in regime di convenzione con il Servizio Sanitario Nazionale è pari a zero, altrimenti la variabile è pari a zero.

Indice di concentrazione della domanda a livello provinciale = Totale Compensi degli studi professionali delle attività relative ai codici Ateco dell'ISA BK10U per abitante a livello provinciale diviso il Totale Compensi degli studi

¹⁵Il titolare è pari a uno. Il numero addetti non può essere inferiore a 1.



professionali delle attività relative ai codici Ateco dell'ISA BK10U per abitante a livello nazionale¹⁶. La variabile è la media, per tutte le unità locali compilate, dei singoli indici di concentrazione provinciali. Un'unità locale è compilata se il comune dell'unità locale è compilato. Se non risulta compilata alcuna unità locale occorre far riferimento al comune del domicilio fiscale qualora presente.

Indice di concentrazione dell'offerta a livello provinciale = Numero totale di studi professionali delle attività relative ai codici Ateco dell'ISA BK10U per abitante a livello provinciale diviso il Numero Totale di studi professionali delle attività relative ai codici Ateco dell'ISA BK10U per abitante a livello nazionale¹⁷. La variabile è la media, per tutte le unità locali compilate, dei singoli indici di concentrazione provinciali. Un'unità locale è compilata se il comune dell'unità locale è compilato. Se non risulta compilata alcuna unità locale occorre far riferimento al comune del domicilio fiscale qualora presente.

Margine operativo lordo = Valore aggiunto - Spese per prestazioni di lavoro dipendente e assimilato.

Numero dipendenti = Numero delle giornate retribuite diviso 312.

Numero soci = Percentuale di lavoro prestato di Soci o associati che prestano attività nella società o associazione diviso 100.

Pediatria per attività in convenzione con l'SSN = Attività in convenzione con il Servizio Sanitario Nazionale x Pediatria diviso 100.

Quota di compensi derivanti da attività diverse da quelle rese in regime di convenzione con l'SSN = 1 - Quota di compensi derivanti da attività rese in regime di convenzione con l'SSN.

Quota di compensi derivanti da attività rese in regime di convenzione con l'SSN = Compensi derivanti da prestazioni rese in regime di convenzione con il Servizio Sanitario Nazionale diviso Compensi derivanti dall'attività professionale o artistica, se Compensi derivanti dall'attività professionale o artistica è maggiore di zero; altrimenti la variabile è pari a zero.

Reddito = Risultato ordinario + Plusvalenze patrimoniali - Minusvalenze patrimoniali.

Reddito operativo = Margine operativo lordo - Ammortamenti per beni mobili.

Reddito operativo lordo = Reddito operativo + Ammortamenti per beni mobili + Canoni di locazione finanziaria per beni mobili.

Rilevanza del committente principale = Percentuale dei compensi provenienti dal committente principale (indicare solo se superiore a 50%), se Attività in convenzione con il Servizio Sanitario Nazionale è minore o uguale a 50 e Percentuale dei compensi provenienti dal committente principale (indicare solo se superiore a 50%) è maggiore di 50, altrimenti la variabile è pari a zero.

¹⁶ Il numero degli abitanti a livello provinciale e a livello nazionale sono stati desunti da FONTE ISTAT - Censimento generale della popolazione e delle abitazioni (2011).

¹⁷ Il numero degli abitanti a livello provinciale e a livello nazionale sono stati desunti da FONTE ISTAT - Censimento generale della popolazione e delle abitazioni (2011).



Risultato ordinario = Reddito operativo + Altri proventi lordi - Interessi passivi.

Specializzazione chirurgia = Cardiocirurgia + Chirurgia generale + Neurochirurgia + Chirurgia pediatrica + Chirurgia plastica + Chirurgia toracica + Chirurgia vascolare + Chirurgia maxillo facciale.

Spese per prestazioni di lavoro dipendente = Spese per prestazioni di lavoro dipendente e assimilato - Spese per prestazioni di collaborazione coordinata e continuativa.

Tasso di occupazione a livello regionale

La variabile è la media, per tutte le unità locali compilate, dei singoli indicatori regionali.

Un'unità locale è compilata se il comune dell'unità locale è compilato.

Se non risulta compilata alcuna unità locale occorre far riferimento al comune del domicilio fiscale qualora presente.

Territorialità del livello del reddito medio imponibile ai fini dell'addizionale IRPEF, a livello comunale definita su dati del Dipartimento delle Finanze riferiti ai periodi d'imposta 2017 e 2018¹⁸

La territorialità del livello del reddito differenzia il territorio nazionale sulla base del livello del reddito per comune.

La variabile è la media, per tutte le unità locali compilate, dei singoli indicatori territoriali.

Un'unità locale è compilata se il comune dell'unità locale è compilato.


Se non risulta compilata alcuna unità locale occorre far riferimento al comune del domicilio fiscale qualora presente.

Valore aggiunto = Compensi - Canoni di locazione finanziaria per beni mobili - Canoni di locazione non finanziaria e/o di noleggio - Spese relative agli immobili - Compensi corrisposti a terzi per prestazioni direttamente afferenti l'attività professionale o artistica - Consumi - Spese per prestazioni alberghiere e per somministrazione di alimenti e bevande in pubblici esercizi - Spese di rappresentanza - Spese di iscrizione a master, corsi di formazione, convegni, congressi o a corsi di aggiornamento professionale - Altre spese documentate.

Visite mediche generiche per attività in convezione con il SSN esclusa la Pediatria = Attività in convezione con il Servizio Sanitario Nazionale x Visite mediche generiche diviso 100 se Pediatria è pari a zero; altrimenti la variabile è pari a zero.

Visite specialistiche per attività in convezione con il SSN esclusa la Pediatria = Attività in convezione con il Servizio Sanitario Nazionale x Visite specialistiche diviso 100 se Pediatria è pari a zero; altrimenti la variabile è pari a zero.

¹⁸I criteri e le conclusioni dello studio sono riportati nell'apposito Decreto Ministeriale.



ALLEGATO 62.A

NOTA TECNICA E METODOLOGICA

INDICE SINTETICO DI AFFIDABILITÀ FISCALE

BK26U

ATTIVITÀ DELLE GUIDE TURISTICHE, DEGLI
ACCOMPAGNATORI TURISTICI E DELLE GUIDE ALPINE
(ESERCENTI ATTIVITÀ DI IMPRESA)



APPLICAZIONE DELL'ISA

L'indice sintetico di affidabilità fiscale (ISA) esprime un giudizio di sintesi sull'affidabilità dei comportamenti fiscali del soggetto.

L'ISA è calcolato come media aritmetica di un insieme d'indicatori elementari e rappresenta il posizionamento del contribuente rispetto a tali indicatori attribuendo al soggetto un valore di sintesi, in scala da 1 a 10, dei singoli indicatori elementari: più basso sarà il valore dell'indice, minore sarà l'affidabilità fiscale del soggetto, più alto sarà il valore, più alta sarà l'attendibilità fiscale del soggetto.

I contribuenti interessati possono indicare ulteriori componenti positivi non risultanti dalle scritture contabili, che concorrono al calcolo degli indicatori elementari, per migliorare il proprio profilo di affidabilità fiscale.

Le attività economiche (ATECO 2007) oggetto dell'indice sintetico di affidabilità fiscale BK26U sono di seguito riportate:

- 79.90.20 - Attività delle guide e degli accompagnatori turistici
- 93.19.92 - Attività delle guide alpine

I criteri generali seguiti per la costruzione dell'indice sintetico di affidabilità fiscale BK26U sono riportati nell'**Allegato 88**.

Di seguito sono rappresentate le modalità di calcolo dell'indice sintetico di affidabilità fiscale BK26U per l'applicazione al singolo contribuente dal periodo di imposta 2020.



MODELLI DI BUSINESS


Ai fini della definizione degli indicatori elementari, i contribuenti interessati all'applicazione dell'ISA BK26U sono classificati in gruppi omogenei che presentano al loro interno caratteristiche il più possibile simili in termini di modalità di operare sul mercato in base al "Modello di Business" (MoB) adottato.

I modelli di business rappresentano la struttura della catena del valore alla base del processo di produzione del bene o del servizio e sono espressione delle differenze fondamentali che derivano dalle diverse articolazioni organizzative con cui tale processo viene effettuato o da specifiche competenze.

Per l'ISA BK26U i MoB individuati sono i seguenti (la numerosità indicata è riferita alle imprese e ai lavoratori autonomi della base dati di costruzione, p.i. 2018):

- **MoB 1 - Contribuenti che svolgono prevalentemente attività di guida turistica** (Numerosità: 1.246);
- **MoB 2 - Contribuenti che svolgono prevalentemente "Altre attività"** (Numerosità: 154);
- **MoB 3 - Contribuenti che svolgono prevalentemente attività di guida alpina** (Numerosità: 192);
- **MoB 4 - Contribuenti che svolgono prevalentemente attività di accompagnatore turistico** (Numerosità: 236).

Per la descrizione degli elementi che permettono l'assegnazione del contribuente ai MoB si rimanda al **Sub Allegato 62.A.A.**



INDICATORI ELEMENTARI

Gli indicatori elementari utilizzati ai fini del calcolo dell'indice sintetico di affidabilità fiscale per l'ISA BK26U sono differenziati **in due gruppi**:

1. **Indicatori elementari di affidabilità.** Tali indicatori individuano l'attendibilità di relazioni e rapporti tra grandezze di natura contabile e strutturale, tipici del settore e/o del modello organizzativo di riferimento, all'interno di specifici intervalli di valori su una scala da 1 a 10.

A questo gruppo appartengono gli indicatori elementari:

- Ricavi per addetto;
- Valore aggiunto per addetto;
- Reddito per addetto.

2. **Indicatori elementari di anomalia.** Tali indicatori segnalano la presenza di profili contabili e/o gestionali atipici rispetto al settore e/o al modello organizzativo di riferimento o evidenziano incongruenze riconducibili ad ingiustificati disallineamenti tra le informazioni dichiarate nei modelli di rilevazione dei dati per l'applicazione degli ISA, ovvero tra queste e le informazioni presenti nei modelli dichiarativi e/o in altre banche dati, con riferimento a diverse annualità d'imposta. Gli indicatori partecipano al calcolo dell'indice sintetico di affidabilità fiscale soltanto quando l'anomalia è presente; trattandosi di indicatori riferibili unicamente ad anomalie, il relativo punteggio di affidabilità fiscale viene misurato o con una scala da 1 a 5 o con il valore 1 che evidenzia la presenza di una grave anomalia.

A questo gruppo appartengono gli indicatori elementari suddivisi nelle successive sezioni:

Gestione caratteristica:

- Costo del venduto e per la produzione di servizi negativo;
- Corrispondenza delle esistenze di prodotti finiti, materie prime e merci con le relative rimanenze;
- Corrispondenza delle esistenze di opere e servizi di durata ultrannuale con le relative rimanenze;
- Copertura delle spese per dipendente;
- Analisi dell'apporto di lavoro delle figure non dipendenti;
- Assenza del numero di associati in partecipazione in presenza dei relativi utili;
- Incidenza dei costi residuali di gestione;
- Margine operativo lordo negativo.



Gestione dei beni strumentali:

- Incidenza degli ammortamenti;
- Incidenza dei costi per beni mobili acquisiti in dipendenza di contratti per locazione finanziaria.

Redditività:

- Reddito operativo negativo;
- Risultato ordinario negativo.

Gestione extra-caratteristica:

- Incidenza degli accantonamenti;
- Incidenza degli oneri finanziari netti sul reddito operativo lordo.

Le formule delle variabili e degli indicatori sono riportate nel **Sub Allegato 62.A.D.**



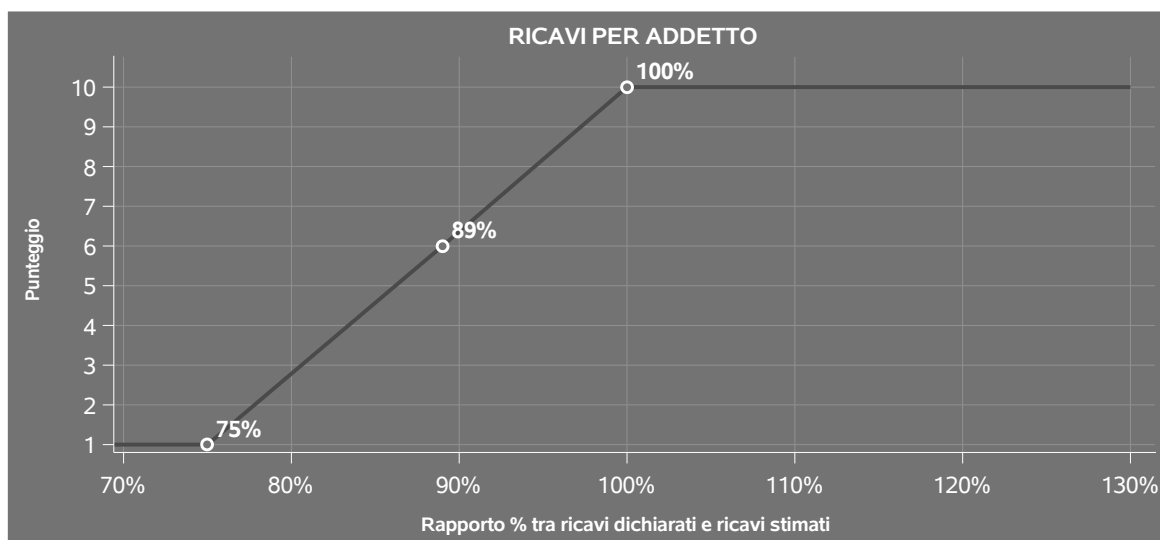
INDICATORI ELEMENTARI DI AFFIDABILITÀ

RICAVI PER ADDETTO

L'indicatore misura l'affidabilità dell'ammontare di ricavi che un'impresa consegue attraverso il processo produttivo con riferimento al contributo di ciascun addetto.

L'indicatore è calcolato come rapporto tra i ricavi dichiarati per addetto e i ricavi per addetto stimati.

A tale indicatore viene associato un punteggio che varia su una scala da 1 a 10. Quando i ricavi dichiarati sono maggiori o uguali rispetto a quelli stimati, ovvero il rapporto tra i ricavi dichiarati e i ricavi stimati presenta un valore pari o superiore ad 1, il punteggio assume valore 10; quando il citato rapporto presenta un valore pari o inferiore alla corrispondente soglia minima di riferimento¹, il punteggio assume valore 1; quando tale rapporto presenta un valore compreso nell'intervallo tra la soglia minima e massima di riferimento, il punteggio è modulato² fra 1 e 10. Nel seguente grafico, per semplicità di rappresentazione, i valori sono rappresentati in forma percentuale approssimata all'intero.



I ricavi stimati sono determinati sulla base di una funzione di regressione dei "Ricavi per addetto" i cui coefficienti e la relativa interpretazione sono riportati nel **Sub Allegato 62.A.B.**

La stima dei "Ricavi per addetto" è personalizzata per singolo contribuente sulla base di uno specifico "coefficiente individuale", che misura le differenze nella produttività delle imprese (ad

¹La soglia minima di riferimento è pari a $\exp(-0,28888)$, ovvero l'esponenziale dell'errore standard (σ), con segno negativo, dei residui della funzione di stima dei ricavi per addetto.

²Punteggio = $1+9x\{[\text{indicatore} - \exp(-\sigma)]/[1 - \exp(-\sigma)]\}$



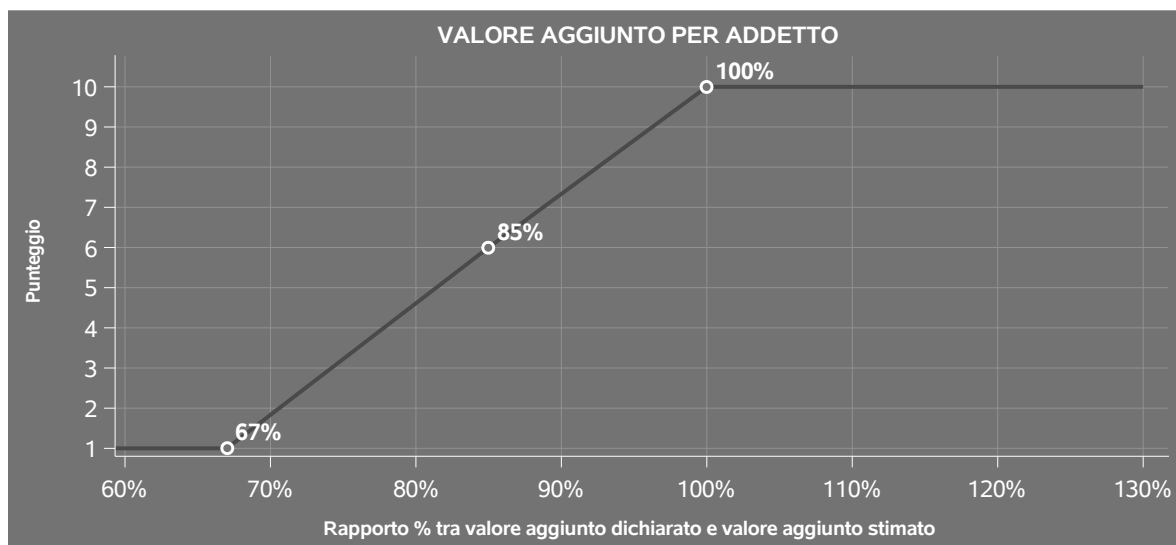
esempio, dovute a diverse abilità manageriali, potere di mercato, ecc.) e che risulta calcolato sulla base dei dati delle otto annualità di imposta precedenti relativi al medesimo contribuente. I criteri per la determinazione del coefficiente individuale sono riportati nell'**Allegato 89**.

VALORE AGGIUNTO PER ADDETTO

L'indicatore misura l'affidabilità del valore aggiunto creato con riferimento al contributo di ciascun addetto.

L'indicatore è calcolato come rapporto tra il valore aggiunto dichiarato per addetto e il valore aggiunto per addetto stimato.

A tale indicatore viene associato un punteggio che varia su una scala da 1 a 10. Quando il valore aggiunto dichiarato è maggiore o uguale rispetto a quello stimato, ovvero il rapporto tra il valore aggiunto dichiarato e il valore aggiunto stimato presenta un valore pari o superiore ad 1, il punteggio assume valore 10; quando il citato rapporto presenta un valore pari o inferiore alla corrispondente soglia minima di riferimento³, il punteggio assume valore 1; quando tale rapporto presenta un valore compreso nell'intervallo tra la soglia minima e massima di riferimento, il punteggio è modulato⁴ fra 1 e 10. Nel seguente grafico, per semplicità di rappresentazione, i valori sono rappresentati in forma percentuale approssimata all'intero.



Il valore aggiunto stimato è determinato sulla base di una funzione di regressione del "Valore aggiunto per addetto" i cui coefficienti e la relativa interpretazione sono riportati nel **Sub Allegato 62.A.C.**

³La soglia minima di riferimento è pari a $\exp(-0,39570)$, ovvero l'esponenziale dell'errore standard (sigma), con segno negativo, dei residui della funzione di stima del valore aggiunto per addetto.

⁴Punteggio = $1+9 \times \{[\text{indicatore} - \exp(-\text{sigma})] / [1 - \exp(-\text{sigma})]\}$



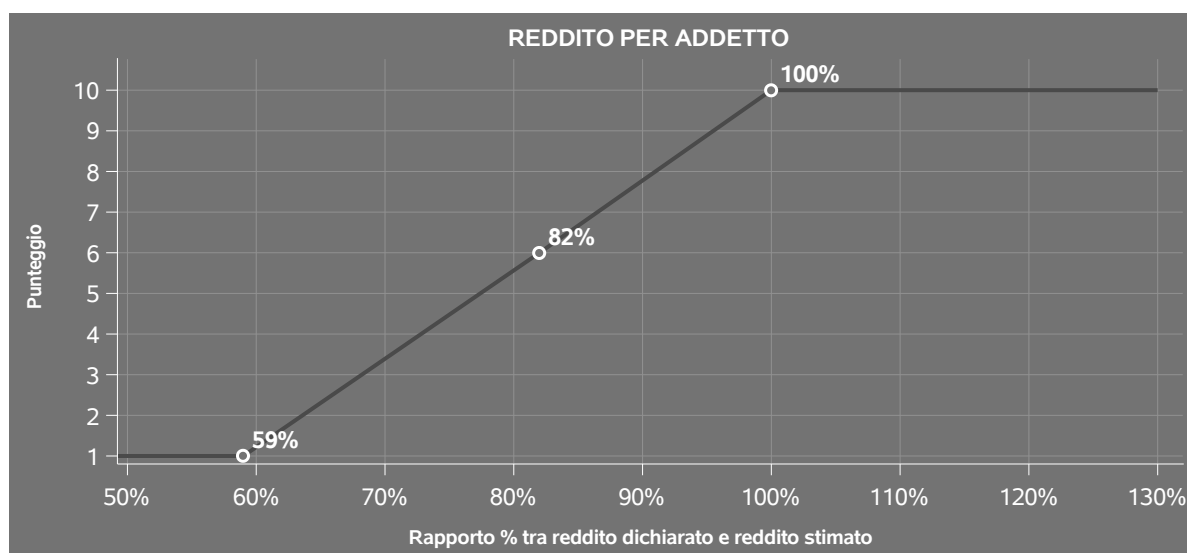
La stima del "Valore aggiunto per addetto" è personalizzata per singolo contribuente sulla base di uno specifico "coefficiente individuale", che misura le differenze nella produttività delle imprese (ad esempio, dovute a diverse abilità manageriali, potere di mercato, ecc.) e che risulta calcolato sulla base dei dati delle otto annualità di imposta precedenti relativi al medesimo contribuente. I criteri per la determinazione del coefficiente individuale sono riportati nell'**Allegato 89**.

REDDITO PER ADDETTO

L'indicatore misura l'affidabilità del reddito che un soggetto economico realizza in un determinato periodo di tempo con riferimento al contributo di ciascun addetto.


L'indicatore è calcolato come rapporto tra il reddito dichiarato per addetto e il reddito per addetto stimato.

A tale indicatore viene associato un punteggio che varia su una scala da 1 a 10. Quando il reddito dichiarato è maggiore o uguale rispetto a quello stimato ovvero il rapporto tra reddito dichiarato e reddito stimato presenta un valore pari o superiore ad 1, il punteggio assume valore 10; quando il citato rapporto presenta un valore pari o inferiore alla corrispondente soglia minima di riferimento⁵ o il reddito dichiarato è negativo, il punteggio assume valore 1; quando tale rapporto presenta un valore compreso nell'intervallo tra la soglia minima e massima di riferimento, il punteggio è modulato⁶ fra 1 e 10. Nel seguente grafico, per semplicità di rappresentazione, i valori sono rappresentati in forma percentuale approssimata all'intero.



⁵La soglia minima di riferimento è pari a $\exp(-0,52570)$, ovvero l'esponenziale della deviazione standard (sigma), con segno negativo, del logaritmo del rapporto tra reddito per addetto dichiarato e reddito per addetto dichiarato più la differenza tra valore aggiunto per addetto stimato e dichiarato.

⁶Punteggio = $1+9x\{[\text{indicatore} - \exp(-\text{sigma})]/[1 - \exp(-\text{sigma})]\}$



Il reddito stimato è pari alla somma del reddito dichiarato e dell'eventuale maggior valore aggiunto stimato.

INDICATORI ELEMENTARI DI ANOMALIA

GESTIONE CARATTERISTICA

COSTO DEL VENDUTO E PER LA PRODUZIONE DI SERVIZI NEGATIVO

L'indicatore evidenzia situazioni di anomalia relative al costo del venduto e per la produzione di servizi.

Nel caso in cui tale costo sia negativo, l'indicatore è **applicato** e il relativo punteggio assume valore 1.

CORRISPONDENZA DELLE ESISTENZE DI PRODOTTI FINITI, MATERIE PRIME E MERCI CON LE RELATIVE RIMANENZE

L'indicatore monitora la corrispondenza tra il valore delle "Esistenze iniziali relative a merci, prodotti finiti, materie prime e sussidiarie, semilavorati e ai servizi non di durata ultrannuale", comprensive di quelle relative a prodotti soggetti ad aggio o ricavo fisso, e le relative rimanenze finali dichiarate per il periodo di imposta precedente.

Nel caso in cui la differenza, in valore assoluto, tra i due importi sia superiore a 100 euro più il 5% delle rimanenze finali dell'anno precedente, l'indicatore è **applicato** e il relativo punteggio assume valore 1.

L'indicatore è **applicabile** solo se per il periodo di imposta precedente il contribuente ha applicato gli indici sintetici di affidabilità fiscale per una attività di impresa.

CORRISPONDENZA DELLE ESISTENZE DI OPERE E SERVIZI DI DURATA ULTRANNUALE CON LE RELATIVE RIMANENZE

L'indicatore monitora la corrispondenza tra il valore delle "Esistenze iniziali relative ad opere, forniture e servizi di durata ultrannuale" e le relative rimanenze finali dichiarate per il periodo di imposta precedente.

Nel caso in cui la differenza, in valore assoluto, tra i due importi sia superiore a 100 euro più il 5% delle rimanenze finali dell'anno precedente, l'indicatore è **applicato** e il relativo punteggio assume valore 1.

L'indicatore è **applicabile** solo se per il periodo di imposta precedente il contribuente ha applicato



gli indici sintetici di affidabilità fiscale per una attività di impresa.

COPERTURA DELLE SPESE PER DIPENDENTE

L'indicatore verifica che l'impresa generi un valore aggiunto per addetto coerente con le spese per dipendente.

L'indicatore è **calcolato** come rapporto tra le spese per dipendente e il valore aggiunto per addetto⁷. Le spese per dipendente sono calcolate come rapporto tra le "Spese per lavoro dipendente e per altre prestazioni diverse da lavoro dipendente afferenti l'attività dell'impresa", al netto delle "Spese per prestazioni rese da professionisti esterni", delle "Spese per collaboratori coordinati e continuativi" e delle "Spese per compensi corrisposti ai soci per l'attività di amministratore (società di persone)", e il numero dipendenti.

Nel caso in cui il rapporto tra le spese per dipendente e il valore aggiunto per addetto assuma valori superiori all'unità l'indicatore è **applicato** e il relativo punteggio assume valore 1.


ANALISI DELL'APPORTO DI LAVORO DELLE FIGURE NON DIPENDENTI

L'indicatore monitora la corretta compilazione dell'apporto di lavoro delle figure non dipendenti.

A tal fine, per ciascuna figura di addetto non dipendente (collaboratori familiari, familiari diversi, associati in partecipazione, soci amministratori, soci non amministratori) e a seconda della natura giuridica dell'impresa di appartenenza, è stato definito un valore percentuale minimo di apporto di lavoro per addetto, differenziato per numero di addetti per figura di addetto non dipendente (si veda la tabella seguente).

Tale valore rappresenta la soglia minima di riferimento dell'apporto di lavoro delle figure non dipendenti.

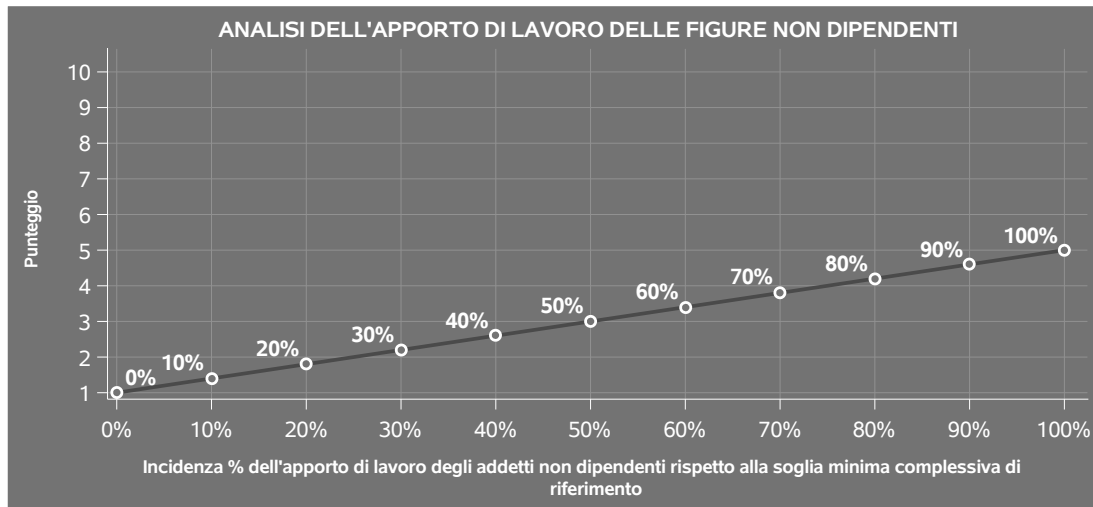
⁷Quando il denominatore dell'indicatore "Copertura delle spese per dipendente" è non positivo, l'indicatore **non è applicato**.



Soglia minima percentuale di apporto di lavoro per addetto delle figure non dipendenti

NATURA GIURIDICA	Numero addetti per figura	COLLABORATORI FAMILIARI	FAMILIARI DIVERSI	ASSOCIATI IN PARTECIPAZIONE	SOCI AMMINISTRATORI	SOCI NON AMMINISTRATORI
Persone fisiche	1	50	30	10		
	2	50	30	8		
	3	50	30	5		
	4	50	30	3		
	5	50	30	2		
	>5	50	30	1		
Società di persone	1		30	10	100	20
	2		30	8	75	15
	3		30	5	67	13
	4		30	3	63	13
	5		30	2	60	8
	>5		30	1	50	4
Società di capitali e enti non commerciali	1		30	10	50	10
	2		30	8	38	8
	3		30	5	33	5
	4		30	3	31	3
	5		30	2	28	2
	>5		30	1	16	1


Nel caso in cui la percentuale complessiva di apporto di lavoro degli addetti non dipendenti dichiarata sia inferiore alla soglia minima complessiva di riferimento, l'indicatore è **applicato** e il relativo punteggio⁸ assume un valore compreso tra 1 e 5, come da grafico successivo.



ASSENZA DEL NUMERO DI ASSOCIATI IN PARTECIPAZIONE IN PRESENZA DEI RELATIVI UTILI

L'indicatore evidenzia situazioni di anomalia nei casi di mancata dichiarazione dell'apporto di lavoro degli "Associati in partecipazione" in presenza degli "Utili spettanti agli associati in partecipazione"

⁸Punteggio = 1+4 x(apporto di lavoro degli addetti non dipendenti/soglia minima complessiva di riferimento)



con apporti di solo lavoro".

Nel caso in cui si verifichi tale anomalia, l'indicatore è **applicato** e il relativo punteggio assume valore 1.

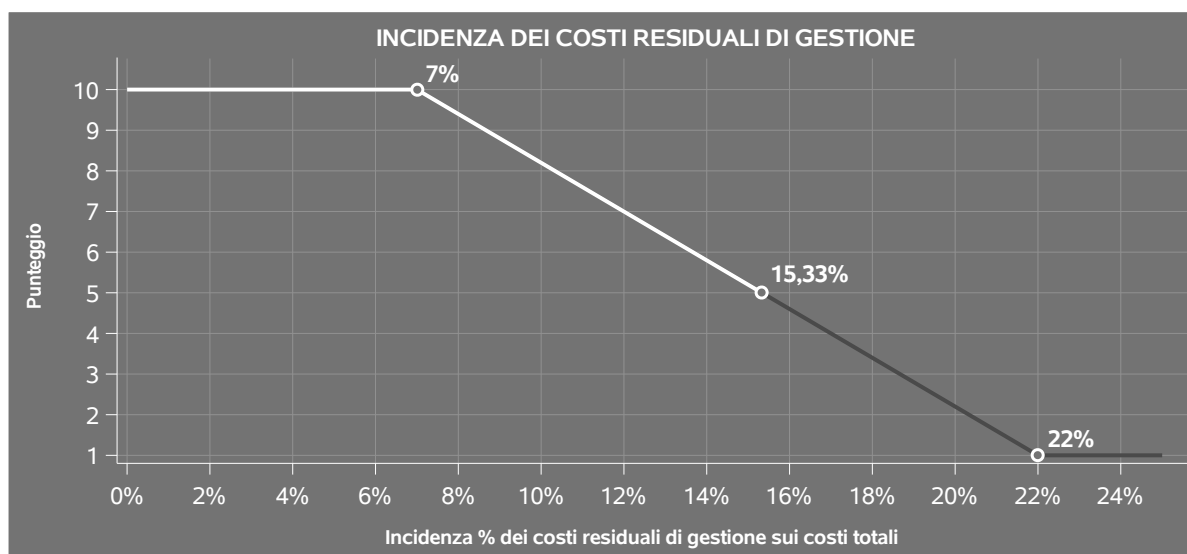
INCIDENZA DEI COSTI RESIDUALI DI GESTIONE

L'indicatore verifica che le voci di costo relative agli oneri diversi di gestione e alle altre componenti negative costituiscano una plausibile componente residuale di costo.

L'indicatore è **calcolato** come rapporto percentuale tra i costi residuali di gestione e i costi totali.

Qualora i costi totali siano uguali a zero, l'indicatore non è **applicabile**.

All'indicatore "Incidenza dei costi residuali di gestione" viene associato un punteggio che varia su una scala da 1 a 10. Quando l'indicatore presenta un valore pari o inferiore alla corrispondente soglia minima di riferimento, il punteggio assume valore 10; quando l'indicatore presenta un valore pari o superiore alla corrispondente soglia massima di riferimento, il punteggio assume valore 1; quando l'indicatore presenta un valore compreso nell'intervallo tra la soglia minima e massima di riferimento, il punteggio è modulato⁹ fra 1 e 10.




L'indicatore è **applicato** quando il relativo punteggio è non superiore a 5.

MARGINE OPERATIVO LORDO NEGATIVO

L'indicatore evidenzia situazioni di anomalia relative al margine operativo lordo.

⁹Punteggio = $10 - 9 \times \frac{(\text{indicatore} - \text{soglia minima})}{(\text{soglia massima} - \text{soglia minima})}$



Nel caso in cui detto margine sia negativo e il valore aggiunto sia positivo, l'indicatore è **applicato** e il relativo punteggio assume valore 1.

GESTIONE DEI BENI STRUMENTALI

INCIDENZA DEGLI AMMORTAMENTI

L'indicatore verifica la coerenza tra ammortamenti per beni mobili strumentali e relativo valore.

L'indicatore è **calcolato** come rapporto percentuale tra gli ammortamenti per beni mobili strumentali, al netto dei beni di costo unitario non superiore a 516,46 euro e il valore dei beni strumentali mobili in proprietà, al netto dei beni di costo unitario non superiore a 516,46 euro, parametrato alla quota di mesi di attività nel corso del periodo di imposta (numero di mesi di attività nel corso del periodo di imposta / 12).

Nel caso in cui il valore dell'indicatore sia superiore al valore della soglia massima di riferimento (**25%**), l'indicatore è **applicato** e il relativo punteggio assume valore 1.

Qualora l'importo degli ammortamenti per beni mobili strumentali, al netto dei beni di costo unitario non superiore a 516,46 euro, sia positivo e il valore dei beni strumentali mobili in proprietà, al netto dei beni di costo unitario non superiore a 516,46 euro, sia pari a zero, l'indicatore è **applicato** e il relativo punteggio assume valore 1.

INCIDENZA DEI COSTI PER BENI MOBILI ACQUISITI IN DIPENDENZA DI CONTRATTI PER LOCAZIONE FINANZIARIA

L'indicatore verifica la coerenza tra canoni di leasing e valore dei relativi beni strumentali acquisiti in leasing.

L'indicatore è **calcolato** come rapporto percentuale tra i "Canoni per beni mobili acquisiti in dipendenza di contratti di locazione finanziaria, ad esclusione dei canoni di leasing fiscalmente deducibili oltre il periodo di durata del contratto", e il "Valore dei beni strumentali mobili relativo a beni acquisiti in dipendenza di contratti di locazione finanziaria", parametrato alla quota di mesi di attività nel corso del periodo di imposta (numero di mesi di attività nel corso del periodo di imposta/12).

Nel caso in cui il valore dell'indicatore sia superiore al valore della soglia massima di riferimento (**55%**), l'indicatore è **applicato** e il relativo punteggio assume valore 1.

Qualora i "Canoni per beni mobili acquisiti in dipendenza di contratti di locazione finanziaria, ad esclusione dei canoni di leasing fiscalmente deducibili oltre il periodo di durata del contratto", siano positivi e il "Valore dei beni strumentali mobili relativo a beni acquisiti in dipendenza di contratti di locazione finanziaria" sia pari a zero, l'indicatore è **applicato** e il relativo punteggio assume valore 1.



REDDITIVITÀ

REDDITO OPERATIVO NEGATIVO

L'indicatore intercetta le situazioni in cui il reddito operativo è minore di zero.

Qualora si verifichi questa condizione e il margine operativo lordo sia positivo, l'indicatore è **applicato** e il relativo punteggio assume valore 1.

RISULTATO ORDINARIO NEGATIVO

L'indicatore intercetta le situazioni in cui il risultato ordinario è minore di zero.

Qualora si verifichi questa condizione, l'indicatore è **applicato** e il relativo punteggio assume valore 1.

GESTIONE EXTRA-CARATTERISTICA

INCIDENZA DEGLI ACCANTONAMENTI

L'indicatore verifica la plausibilità degli accantonamenti rispetto alla capacità dell'impresa di produrre reddito attraverso la propria gestione caratteristica.

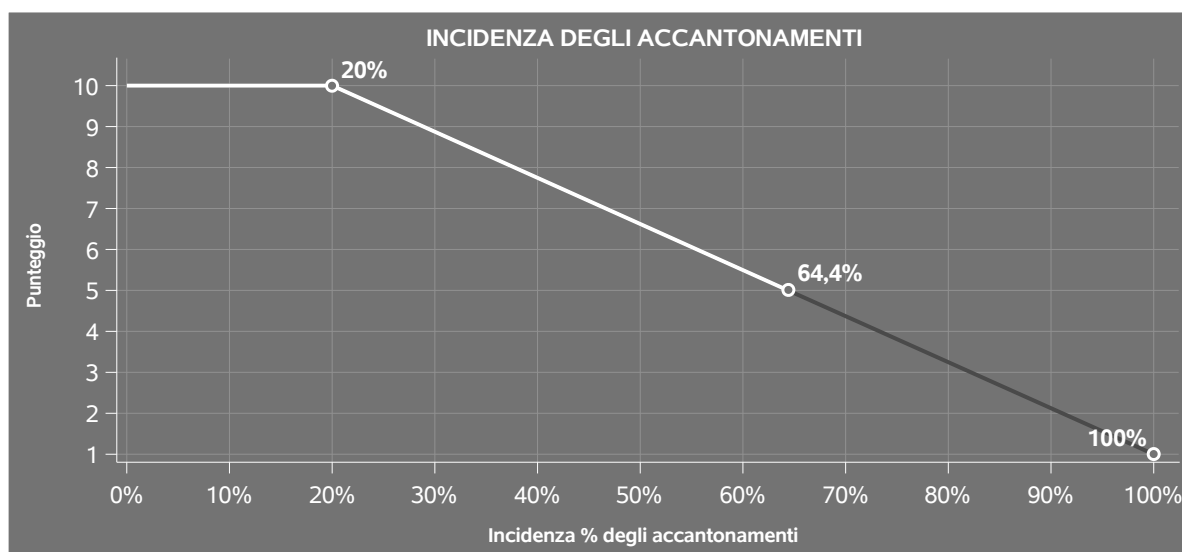
L'indicatore è **calcolato** come rapporto percentuale tra gli "Accantonamenti" e il margine operativo lordo.

Qualora gli "Accantonamenti" siano uguali a zero, l'indicatore non è **applicabile**.

All'indicatore "Incidenza degli accantonamenti" viene associato un punteggio che varia su una scala da 1 a 10. Quando l'indicatore presenta un valore pari o inferiore alla corrispondente soglia minima di riferimento (**20%**), il punteggio assume valore 10; quando l'indicatore presenta un valore pari o superiore alla corrispondente soglia massima di riferimento (**100%**), il punteggio assume valore 1; quando l'indicatore presenta un valore compreso nell'intervallo tra la soglia minima e massima di riferimento, il punteggio è modulato¹⁰ fra 1 e 10.

¹⁰Punteggio = $10 - 9 \times \frac{(\text{indicatore} - \text{soglia minima})}{(\text{soglia massima} - \text{soglia minima})}$





L'indicatore è **applicato** quando il relativo punteggio è non superiore a 5.

Qualora il margine operativo lordo sia non positivo, l'indicatore è **applicato** ed assume punteggio pari ad 1.

INCIDENZA DEGLI ONERI FINANZIARI NETTI SUL REDDITO OPERATIVO LORDO

L'indicatore verifica la plausibilità dell'indebitamento finanziario dell'impresa, permettendo di evidenziare eventuali squilibri tra la gestione operativa (comprensiva di ammortamenti e canoni per beni mobili acquisiti in dipendenza di contratti di locazione finanziaria) e la gestione finanziaria.

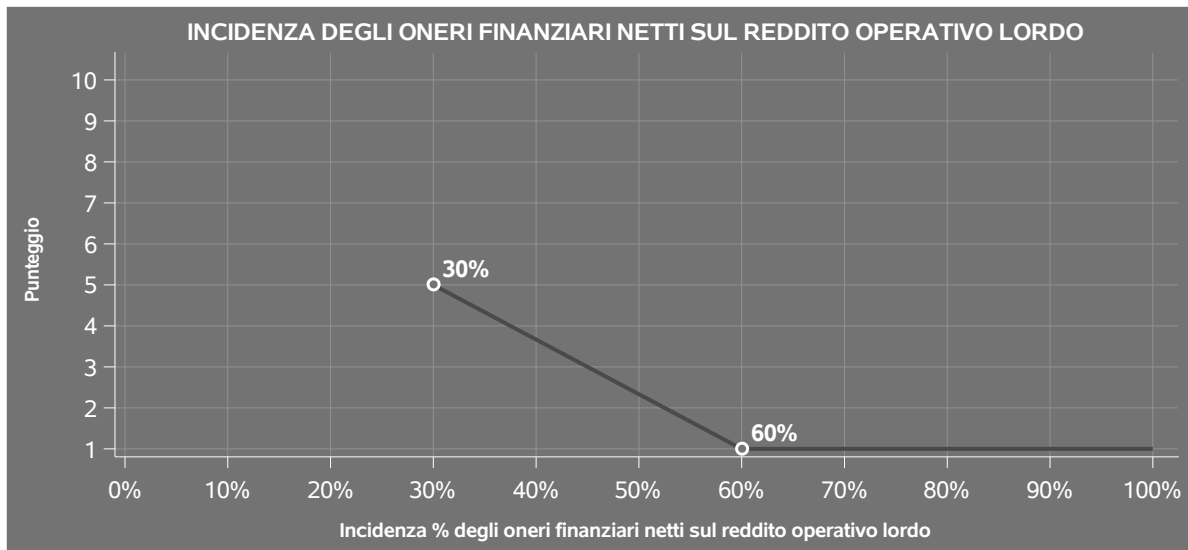
L'indicatore è **calcolato** come rapporto percentuale tra gli oneri finanziari netti e il reddito operativo lordo.

Qualora gli oneri finanziari netti siano non positivi, l'indicatore non è **applicabile**.

All'indicatore "Incidenza degli oneri finanziari netti sul reddito operativo lordo" viene associato un punteggio che varia su una scala da 1 a 5. Quando l'indicatore presenta un valore pari o superiore alla corrispondente soglia massima di riferimento (**60%**) il punteggio assume valore 1; quando l'indicatore presenta un valore superiore alla soglia minima (**30%**) e inferiore alla soglia massima di riferimento, il punteggio è modulato¹¹ fra 1 e 5.

¹¹ Punteggio = 5 - 4 x [(indicatore - soglia minima)/(soglia massima - soglia minima)]





Qualora il reddito operativo lordo sia non positivo l'indicatore è **applicato** e assume punteggio pari ad 1.

In assenza di anomalia, l'indicatore non è applicato e il relativo punteggio di affidabilità non è calcolato.



SUB ALLEGATI

SUB ALLEGATO 62.A.A - ASSEGNAZIONE AI MOB

In fase di applicazione, per l'assegnazione dei contribuenti ai MoB viene utilizzata una combinazione di due tecniche statistiche di tipo multivariato (analisi fattoriali e modelli di mistura finita) che utilizza le seguenti variabili:

Analisi fattoriale	Nome variabile	Descrizione variabile
Gamma dei servizi offerti	GUIDA_TURISTICA_MAX	Guida turistica
	ACCOMPAGNATOTE_MAX	Accompagnatore turistico
	GUIDA_ALPINA_MAX	Guida alpina

Sulla base di tali variabili, il contribuente viene assegnato ad uno o più MoB attraverso l'attribuzione di una probabilità di appartenenza, come descritto nell'**Allegato 88**.

Le matrici ed i vettori per il calcolo delle probabilità di appartenenza ai MoB sono riportati nell'**Allegato 90**.



SUB ALLEGATO 62.A.B - FUNZIONE "RICAVI PER ADDETTO"

Di seguito viene riportato l'elenco delle variabili e dei coefficienti della funzione di regressione "Ricavi per addetto", con la spiegazione dei coefficienti.

	VARIABILI		COEFFICIENTE	INTERPRETAZIONE DEL COEFFICIENTE STIMATO
INPUT PRODUTTIVI	Valore dei beni strumentali	(*)	0,026098613610713	Un aumento dell'1% della variabile determina un aumento dello 0,03% del Ricavo stimato
	Spese per lavoro dipendente al netto dei compensi corrisposti ai soci per l'attività di amministratore	(*)	0,378387447757441	Un aumento dell'1% della variabile determina un aumento dello 0,38% del Ricavo stimato
	Costi intermedi	(*)	0,47590489827808	Un aumento dell'1% della variabile determina un aumento dello 0,48% del Ricavo stimato
	Numero di servizi/prestazioni	(**)	0,010337124490333	Un aumento dell'1% della variabile determina un aumento dello 0,01% del Ricavo stimato
VARIABILI STRUTTURALI				
MODELLI DI BUSINESS (MoB)	Probabilità di appartenenza al MoB 2 — Contribuenti che svolgono prevalentemente "Altre attività"		—0,064979277683101	L'appartenenza al MoB determina una diminuzione del 6,50% del Ricavo stimato
ECONOMIE DI SCALA E/O SOSTITUZIONE	(Costo del venduto e per la produzione di servizi) x (Spese per lavoro dipendente al netto dei compensi corrisposti ai soci per l'attività di amministratore)	(***)	—0,0022227657391446	Un aumento dell'1% della variabile determina una diminuzione dello 0,002% del Ricavo stimato



VARIABILI	COEFFICIENTE	INTERPRETAZIONE DEL COEFFICIENTE STIMATO
(Spese per lavoro dipendente al netto dei compensi corrisposti ai soci per l'attività di amministratore) x (Costo per servizi al netto dei compensi corrisposti ai soci per l'attività di amministratore (società ed enti soggetti all'IRES) + Canoni per beni mobili acquisiti in dipendenza di contratti di locazione non finanziaria e di noleggio)	(***) -0,004475671895497	Un aumento dell'1% della variabile determina una diminuzione dello 0,004% del Ricavo stimato
INTERCETTA Valore dell'intercetta del modello di stima	2,251138010745053	
Coefficiente di rivalutazione	1,014489959657738	
Coefficiente individuale Vedasi Allegato 89		


(*) Le variabili contabili (XC) sono utilizzate in stima come $LN[1 + XC / (N^{\text{addetti}} \times 1.000)]$ o $LN[1 + \text{MIN}[XC / (N^{\text{addetti}} \times 1.000), \text{quota valore in migliaia pro capite}]]$

(**) Le variabili numeriche (XN) sono utilizzate in stima come $LN[1 + XN / (N^{\text{addetti}})]$ o $LN[1 + \text{MIN}[XN / (N^{\text{addetti}}), \text{quota valore pro capite}]]$

(***) La variabile relativa al numero degli addetti è utilizzata in stima come $LN(1 + N^{\text{addetti}})$

(****) Ciascuna variabile (XS) del prodotto è utilizzata in stima come $LN(1 + XS)$

Le variabili dipendenti sono utilizzate in stima come $LN[1 + YC / (N^{\text{addetti}} \times 1.000)]$; dove: YC è uguale a Ricavi oppure Compensi oppure Valore aggiunto.



SUB ALLEGATO 62.A.C - FUNZIONE "VALORE AGGIUNTO PER ADDETTO"

Di seguito viene riportato l'elenco delle variabili e dei coefficienti della funzione di regressione "Valore aggiunto per addetto", con la spiegazione dei coefficienti.

VARIABILI	COEFFICIENTE	INTERPRETAZIONE DEL COEFFICIENTE STIMATO
INPUT PRODUTTIVI		
Valore dei beni strumentali	(*) 0,0357075250573	Un aumento dell'1% della variabile determina un aumento dello 0,04% del VA stimato
Costi produttivi	(*) 0,252515444884395	Un aumento dell'1% della variabile determina un aumento dello 0,25% del VA stimato
VARIABILI STRUTTURALI		
Numero di servizi/prestazioni	(**) 0,008067160700761	Un aumento dell'1% della variabile determina un aumento dello 0,01% del VA stimato
INTERCETTA		
Valore dell'intercetta del modello di stima	2,184113077353386	
Coefficiente di rivalutazione		
	1,082527115444146	
Coefficiente individuale		
Vedasi Allegato 89		

(*) Le variabili contabili (XC) sono utilizzate in stima come $LN[1+XC/(N^{*addetti} \times 1.000)]$ o $LN[1+MIN\{XC/(N^{*addetti} \times 1.000), \text{quota valore in migliaia pro capite}\}]$


(**) Le variabili numeriche (XN) sono utilizzate in stima come $LN[1+XN/(N^{*addetti})]$ o $LN[1+MIN\{XN/(N^{*addetti}), \text{quota valore pro capite}\}]$

(***) La variabile relativa al numero degli addetti è utilizzata in stima come $LN(1+N^{*addetti})$



(*****) Ciascuna variabile (XS) del prodotto è utilizzata in stima come $LN(1+XS)$

Le variabili dipendenti sono utilizzate in stima come $LN[1+YC/(N^{addetti} \times 1.000)]$, dove: YC è uguale a Ricavi oppure Compensi oppure Valore aggiunto.



SUB ALLEGATO 62.A.D - FORMULE DELLE VARIABILI E DEGLI INDICATORI

Di seguito sono riportate le formule delle variabili e degli indicatori economico-contabili utilizzati nell'ISA BK26U:

Accompagnatore turistico = Tipologia di attività-Servizi/Prestazioni della durata di mezza giornata: Accompagnatore turistico (Percentuale dei compensi/ricavi) + Tipologia di attività-Servizi/Prestazioni della durata dell'intera giornata: Accompagnatore turistico (Percentuale dei compensi/ricavi), se Tipologia di attività-Servizi/Prestazioni della durata di mezza giornata: Accompagnatore turistico (Percentuale dei compensi/ricavi) + Tipologia di attività-Servizi/Prestazioni della durata dell'intera giornata: Accompagnatore turistico (Percentuale dei compensi/ricavi) è pari al Valore massimo attività; altrimenti assume valore pari a zero.

Addetti ¹² (ditte individuali) = Titolare + Numero dipendenti + Numero collaboratori coordinati e continuativi che prestano attività prevalentemente nell'impresa + Numero collaboratori dell'impresa familiare e coniuge dell'azienda coniugale + Numero familiari diversi che prestano attività nell'impresa + Numero associati in partecipazione.

Addetti (società) = Numero dipendenti + Numero collaboratori coordinati e continuativi che prestano attività prevalentemente nell'impresa + Numero familiari diversi che prestano attività nell'impresa + Numero associati in partecipazione + Numero soci amministratori + Numero soci non amministratori + Numero amministratori non soci.


Ammortamenti per beni mobili strumentali, al netto dei beni di costo unitario non superiore a 516,46 euro = Ammortamenti per beni mobili strumentali - Spese per l'acquisto di beni strumentali mobili di costo unitario non superiore a 516,46 euro.

Costi intermedi = Costo del venduto e per la produzione di servizi + Costo per servizi - Compensi corrisposti ai soci per l'attività di amministratore (società ed enti soggetti all'IRES) + Canoni per beni mobili acquisiti in dipendenza di contratti di locazione non finanziaria e di noleggio.

Costi produttivi = Costo del venduto e per la produzione di servizi + Costo per servizi - Compensi corrisposti ai soci per l'attività di amministratore (società ed enti soggetti all'IRES) + Canoni per beni mobili acquisiti in dipendenza di contratti di locazione non finanziaria e di noleggio + Spese per lavoro dipendente e per altre prestazioni diverse da lavoro dipendente afferenti l'attività dell'impresa - Compensi corrisposti ai soci per l'attività di amministratore (società di persone).

Costi residui di gestione = Oneri diversi di gestione ed altre componenti negative - Perdite su crediti - Utili spettanti agli associati in partecipazione con apporti di solo lavoro - Maggiorazioni fiscali - Componenti negativi derivanti da trasferimenti di azienda o di rami di azienda - Minusvalenze derivanti da operazioni di riconversione produttiva, ristrutturazione o ridimensionamento produttivo, espropri o nazionalizzazioni di beni, alienazione di

¹²Il titolare è pari a uno. Il numero collaboratori dell'impresa familiare e coniuge dell'azienda coniugale, il numero familiari diversi che prestano attività nell'impresa, il numero associati in partecipazione, il numero soci amministratori e il numero soci non amministratori sono pari alla relativa percentuale di lavoro prestato diviso 100. Il numero collaboratori coordinati e continuativi che prestano attività prevalentemente nell'impresa, il numero amministratori non soci e il titolare sono rideterminati in base alla durata dell'attività pari al numero di mesi di attività nel corso del periodo di imposta diviso 12. Il numero addetti non può essere inferiore a ("Numero di mesi di attività nel corso del periodo di imposta" diviso 12).



beni non strumentali all'attività produttiva - Quote di accantonamento annuale al TFR per forme pensionistiche complementari e somme erogate agli iscritti ai fondi di previdenza del personale dipendente - Oneri per imposte e tasse.

Costi totali = Costi produttivi + Oneri diversi di gestione ed altre componenti negative - Perdite su crediti - Utili spettanti agli associati in partecipazione con apporti di solo lavoro - Maggiorazioni fiscali - Componenti negativi derivanti da trasferimenti di azienda o di rami di azienda - Minusvalenze derivanti da operazioni di riconversione produttiva, ristrutturazione o ridimensionamento produttivo, espropri o nazionalizzazioni di beni, alienazione di beni non strumentali all'attività produttiva - Quote di accantonamento annuale al TFR per forme pensionistiche complementari e somme erogate agli iscritti ai fondi di previdenza del personale dipendente - Oneri per imposte e tasse.

Costo del venduto e per la produzione di servizi¹³ = [Esistenze iniziali relative a merci, prodotti finiti, materie prime e sussidiarie, semilavorati e ai servizi non di durata ultrannuale + Costi per l'acquisto di materie prime, sussidiarie, semilavorati e merci e per la produzione di servizi - Beni distrutti o sottratti relativi a materie prime, sussidiarie, semilavorati, merci e prodotti finiti] - Rimanenze finali relative a merci, prodotti finiti, materie prime e sussidiarie, semilavorati e ai servizi non di durata ultrannuale.

Guida alpina = Tipologia di attività-Servizi/Prestazioni della durata di mezza giornata: Guida alpina (Percentuale dei compensi/ricavi) + Tipologia di attività-Servizi/Prestazioni della durata dell'intera giornata: Guida alpina (Percentuale dei compensi/ricavi), se Tipologia di attività-Servizi/Prestazioni della durata di mezza giornata: Guida alpina (Percentuale dei compensi/ricavi) + Tipologia di attività-Servizi/Prestazioni della durata dell'intera giornata: Guida alpina (Percentuale dei compensi/ricavi) è pari al Valore massimo attività; altrimenti assume valore pari a zero.

Guida turistica = Tipologia di attività-Servizi/Prestazioni della durata di mezza giornata: Guida turistica (Percentuale dei compensi/ricavi) + Tipologia di attività-Servizi/Prestazioni della durata dell'intera giornata: Guida turistica (Percentuale dei compensi/ricavi), se Tipologia di attività-Servizi/Prestazioni della durata di mezza giornata: Guida turistica (Percentuale dei compensi/ricavi) + Tipologia di attività-Servizi/Prestazioni della durata dell'intera giornata: Guida turistica (Percentuale dei compensi/ricavi) è pari al Valore massimo attività; altrimenti assume valore pari a zero.

Margine operativo lordo = Valore aggiunto - (Spese per lavoro dipendente e per altre prestazioni diverse da lavoro dipendente afferenti l'attività dell'impresa - Spese per prestazioni rese da professionisti esterni - Compensi corrisposti ai soci per l'attività di amministratore (società di persone)).

Numero di servizi/prestazioni = Numero di servizi/prestazioni a mezza giornata + Numero di servizi/prestazioni a giornata intera.

Numero di servizi/prestazioni a giornata intera = Tipologia di attività-Servizi/Prestazioni della durata dell'intera giornata: [(Guida turistica (Numero di servizi/prestazioni a giornata intera) + Accompagnatore turistico (Numero di servizi/prestazioni a giornata intera) + Guida alpina (Numero di servizi/prestazioni a giornata intera) + Altre attività (Numero di servizi/prestazioni a giornata intera)].

¹³Ad esclusione dell'utilizzo nell'ambito dell'indicatore elementare di anomalia relativo al "costo del venduto e per la produzione di servizi", se la variabile è minore di zero, viene posta uguale a zero.



Numero di servizi/prestazioni a mezza giornata = Tipologia di attività-Servizi/Prestazioni della durata di mezza giornata: [(Guida turistica (Numero di servizi/prestazioni a mezza giornata) + Accompagnatore turistico (Numero di servizi/prestazioni a mezza giornata) + Guida alpina (Numero di servizi/prestazioni a mezza giornata) + Altre attività (Numero di servizi/prestazioni a mezza giornata)].

Numero dipendenti = (Numero delle giornate retribuite - Numero delle giornate di sospensione, C.I.G. e simili del personale dipendente) diviso 312.

Oneri finanziari netti = Interessi e altri oneri finanziari - Risultato della gestione finanziaria.

Reddito = Risultato ordinario + Altri proventi considerati ricavi di cui alla lettera f) dell'art. 85, comma 1, del TUIR + Altri proventi e componenti positivi - Oneri diversi di gestione ed altre componenti negative di cui componenti negativi derivanti da trasferimenti di azienda o di rami di azienda - Oneri diversi di gestione ed altre componenti negative di cui minusvalenze derivanti da operazioni di riconversione produttiva, ristrutturazione o ridimensionamento produttivo, espropri o nazionalizzazioni di beni, alienazione di beni non strumentali all'attività produttiva.

Reddito operativo = Margine operativo lordo - Ammortamenti - Accantonamenti.

Reddito operativo lordo = Reddito operativo + Ammortamenti + Canoni per beni mobili acquisiti in dipendenza di contratti di locazione finanziaria, ad esclusione dei canoni di leasing fiscalmente deducibili oltre il periodo di durata del contratto.

Ricavi = Ricavi di cui ai commi 1 (Lett. a) e b)) e 2 dell'art. 85 del TUIR + (Altri proventi considerati ricavi - Altri proventi considerati ricavi di cui alla lettera f) dell'art. 85, comma 1, del TUIR) + Rimanenze finali relative ad opere, forniture e servizi di durata ultrannuale - Esistenze iniziali relative ad opere, forniture e servizi di durata ultrannuale + Ulteriori componenti positivi per migliorare il profilo di affidabilità.

Risultato ordinario = Reddito operativo + Risultato della gestione finanziaria - Interessi e altri oneri finanziari + Incrementi di immobilizzazioni per lavori interni.

Valore aggiunto = Ricavi - [(Costo del venduto e per la produzione di servizi) + (Costo per servizi - Compensi corrisposti ai soci per l'attività di amministratore (società ed enti soggetti all'IRES)) + Costo per il godimento di beni di terzi (canoni di locazione finanziaria e non finanziaria, di noleggio, ecc.) + Spese per prestazioni rese da professionisti esterni + (Oneri diversi di gestione ed altre componenti negative - Utili spettanti agli associati in partecipazione con apporti di solo lavoro - Maggiorazioni fiscali - Componenti negativi derivanti da trasferimenti di azienda o di rami di azienda - Minusvalenze derivanti da operazioni di riconversione produttiva, ristrutturazione o ridimensionamento produttivo, espropri o nazionalizzazioni di beni, alienazione di beni non strumentali all'attività produttiva)].

Valore dei beni strumentali = La variabile è rideterminata in base alla durata dell'attività pari al numero di mesi di attività nel corso del periodo di imposta diviso 12.

Valore dei beni strumentali mobili in proprietà, al netto dei beni di costo unitario non superiore a 516,46 euro = Valore dei beni strumentali - Valore relativo a beni acquisiti in dipendenza di contratti di locazione finanziaria - Spese per l'acquisto di beni strumentali mobili di costo unitario non superiore a 516,46 euro.



Valore massimo attività = Valore massimo tra [(Tipologia di attività-Servizi/Prestazioni della durata di mezza giornata: Guida turistica (Percentuale dei compensi/ricavi) + Tipologia di attività-Servizi/Prestazioni della durata dell'intera giornata: Guida turistica (Percentuale dei compensi/ricavi)), (Tipologia di attività-Servizi/Prestazioni della durata di mezza giornata: Accompagnatore turistico (Percentuale dei compensi/ricavi) + Tipologia di attività-Servizi/Prestazioni della durata dell'intera giornata: Accompagnatore turistico (Percentuale dei compensi/ricavi)), (Tipologia di attività-Servizi/Prestazioni della durata di mezza giornata: Guida alpina (Percentuale dei compensi/ricavi) + Tipologia di attività-Servizi/Prestazioni della durata dell'intera giornata: Guida alpina (Percentuale dei compensi/ricavi)), (Tipologia di attività-Servizi/Prestazioni della durata di mezza giornata: Altre attività (Percentuale dei compensi/ricavi) + Tipologia di attività-Servizi/Prestazioni della durata dell'intera giornata: Altre attività (Percentuale dei compensi/ricavi))].




ALLEGATO 62.B

NOTA TECNICA E METODOLOGICA

INDICE SINTETICO DI AFFIDABILITÀ FISCALE

BK26U

ATTIVITÀ DELLE GUIDE TURISTICHE, DEGLI
ACCOMPAGNATORI TURISTICI E DELLE GUIDE ALPINE
(ESERCENTI ARTI E PROFESSIONI)



APPLICAZIONE DELL'ISA

L'indice sintetico di affidabilità fiscale (ISA) esprime un giudizio di sintesi sull'affidabilità dei comportamenti fiscali del soggetto.

L'ISA è calcolato come media aritmetica di un insieme d'indicatori elementari e rappresenta il posizionamento del contribuente rispetto a tali indicatori attribuendo al soggetto un valore di sintesi, in scala da 1 a 10, dei singoli indicatori elementari: più basso sarà il valore dell'indice, minore sarà l'affidabilità fiscale del soggetto, più alto sarà il valore, più alta sarà l'attendibilità fiscale del soggetto.


I contribuenti interessati possono indicare ulteriori componenti positivi non risultanti dalle scritture contabili, che concorrono al calcolo degli indicatori elementari, per migliorare il proprio profilo di affidabilità fiscale.

Le attività economiche (ATECO 2007) oggetto dell'indice sintetico di affidabilità fiscale BK26U sono di seguito riportate:

- 79.90.20 - Attività delle guide e degli accompagnatori turistici
- 93.19.92 - Attività delle guide alpine

I criteri generali seguiti per la costruzione dell'indice sintetico di affidabilità fiscale BK26U sono riportati nell'**Allegato 88**.

Di seguito sono rappresentate le modalità di calcolo dell'indice sintetico di affidabilità fiscale BK26U per l'applicazione al singolo contribuente dal periodo di imposta 2020.



MODELLI DI BUSINESS


Ai fini della definizione degli indicatori elementari, i contribuenti interessati all'applicazione dell'ISA BK26U sono classificati in gruppi omogenei che presentano al loro interno caratteristiche il più possibile simili in termini di modalità di operare sul mercato in base al "Modello di Business" (MoB) adottato.

I modelli di business rappresentano la struttura della catena del valore alla base del processo di produzione del bene o del servizio e sono espressione delle differenze fondamentali che derivano dalle diverse articolazioni organizzative con cui tale processo viene effettuato o da specifiche competenze.

Per l'ISA BK26U i MoB individuati sono i seguenti (la numerosità indicata è riferita alle imprese e ai lavoratori autonomi della base dati di costruzione, p.i. 2018):

- **MoB 1 - Contribuenti che svolgono prevalentemente attività di guida turistica** (Numerosità: 1.246);
- **MoB 2 - Contribuenti che svolgono prevalentemente "Altre attività"** (Numerosità: 154);
- **MoB 3 - Contribuenti che svolgono prevalentemente attività di guida alpina** (Numerosità: 192);
- **MoB 4 - Contribuenti che svolgono prevalentemente attività di accompagnatore turistico** (Numerosità: 236).

Per la descrizione degli elementi che permettono l'assegnazione del contribuente ai MoB si rimanda al **Sub Allegato 62.B.A.**



INDICATORI ELEMENTARI

Gli indicatori elementari utilizzati ai fini del calcolo dell'indice sintetico di affidabilità fiscale per l'ISA BK26U sono differenziati **in due gruppi**:

1. **Indicatori elementari di affidabilità.** Tali indicatori individuano l'attendibilità di relazioni e rapporti tra grandezze di natura contabile e strutturale, tipici del settore e/o del modello organizzativo di riferimento, all'interno di specifici intervalli di valori su una scala da 1 a 10.

A questo gruppo appartengono gli indicatori elementari:

- Compensi per addetto;
- Valore aggiunto per addetto;
- Reddito per addetto.

2. **Indicatori elementari di anomalia.** Tali indicatori segnalano la presenza di profili contabili e/o gestionali atipici rispetto al settore e/o al modello organizzativo di riferimento o evidenziano incongruenze riconducibili ad ingiustificati disallineamenti tra le informazioni dichiarate nei modelli di rilevazione dei dati per l'applicazione degli ISA, ovvero tra queste e le informazioni presenti nei modelli dichiarativi e/o in altre banche dati, con riferimento a diverse annualità d'imposta. Gli indicatori partecipano al calcolo dell'indice sintetico di affidabilità fiscale soltanto quando l'anomalia è presente; trattandosi di indicatori riferibili unicamente ad anomalie, il relativo punteggio di affidabilità fiscale viene misurato o con una scala da 1 a 5 o con il valore 1 che evidenzia la presenza di una grave anomalia.

A questo gruppo appartengono gli indicatori elementari suddivisi nelle successive sezioni:

Gestione caratteristica:

- Copertura delle spese per dipendente;
- Analisi dell'apporto di lavoro delle figure non dipendenti;
- Margine operativo lordo negativo.

Gestione dei beni strumentali:


- Incidenza degli ammortamenti.

Redditività:

- Reddito operativo negativo;
- Risultato ordinario negativo.

Gestione extra-caratteristica:

- Incidenza delle minusvalenze patrimoniali;




- Incidenza degli interessi passivi sul reddito operativo lordo.

Indicatori specifici:

- Corrispondenza dell'anno di inizio attività con i dati in Anagrafe Tributaria.

Le formule delle variabili e degli indicatori sono riportate nel **Sub Allegato 62.B.D.**



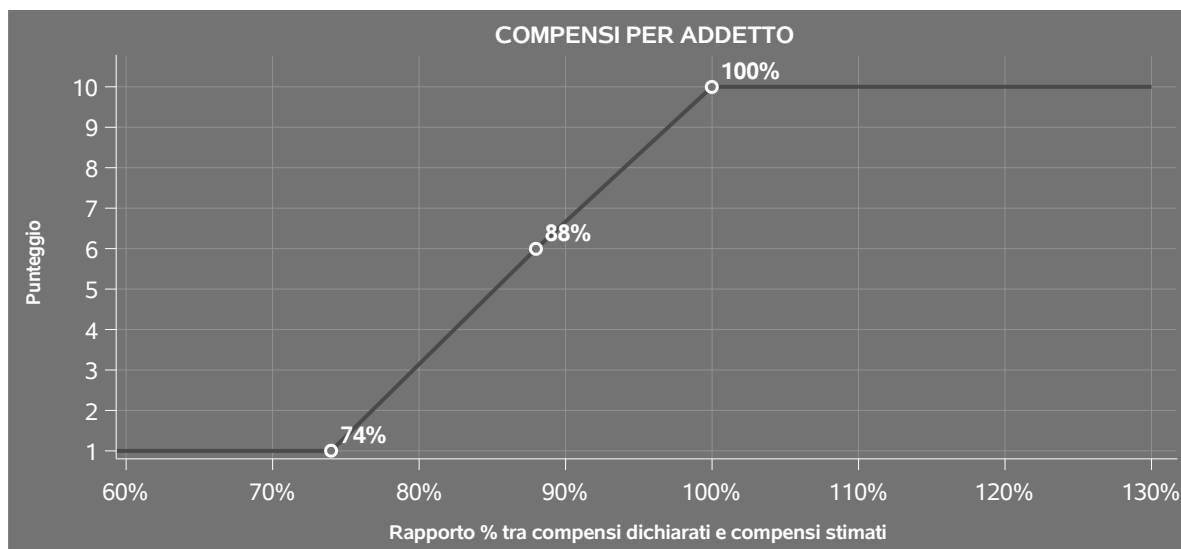
INDICATORI ELEMENTARI DI AFFIDABILITÀ

COMPENSI PER ADDETTO

L'indicatore misura l'affidabilità dell'ammontare dei compensi che uno studio professionale consegue attraverso il processo di produzione del servizio con riferimento al contributo di ciascun addetto.

L'indicatore è calcolato come rapporto tra i compensi dichiarati per addetto e i compensi per addetto stimati.

A tale indicatore viene associato un punteggio che varia su una scala da 1 a 10. Quando i compensi dichiarati sono maggiori o uguali rispetto a quelli stimati, ovvero il rapporto tra i compensi dichiarati e i compensi stimati presenta un valore pari o superiore ad 1, il punteggio assume valore 10; quando il citato rapporto presenta un valore pari o inferiore alla corrispondente soglia minima di riferimento¹, il punteggio assume valore 1; quando tale rapporto presenta un valore compreso nell'intervallo tra la soglia minima e massima di riferimento, il punteggio è modulato² fra 1 e 10. Nel seguente grafico, per semplicità di rappresentazione, i valori sono rappresentati in forma percentuale approssimata all'intero.



I compensi stimati sono determinati sulla base di una funzione di regressione dei "Compensi per addetto" i cui coefficienti e la relativa interpretazione sono riportati nel **Sub Allegato 62.B.B.**

La stima dei "Compensi per addetto" è personalizzata per singolo contribuente sulla base di uno

¹La soglia minima di riferimento è pari a $\exp(-0,30023)$, ovvero l'esponenziale dell'errore standard (σ), con segno negativo, dei residui della funzione di stima dei compensi per addetto.

²Punteggio = $1+9 \times \frac{[\text{indicatore} - \exp(-\sigma)]}{[1 - \exp(-\sigma)]}$.



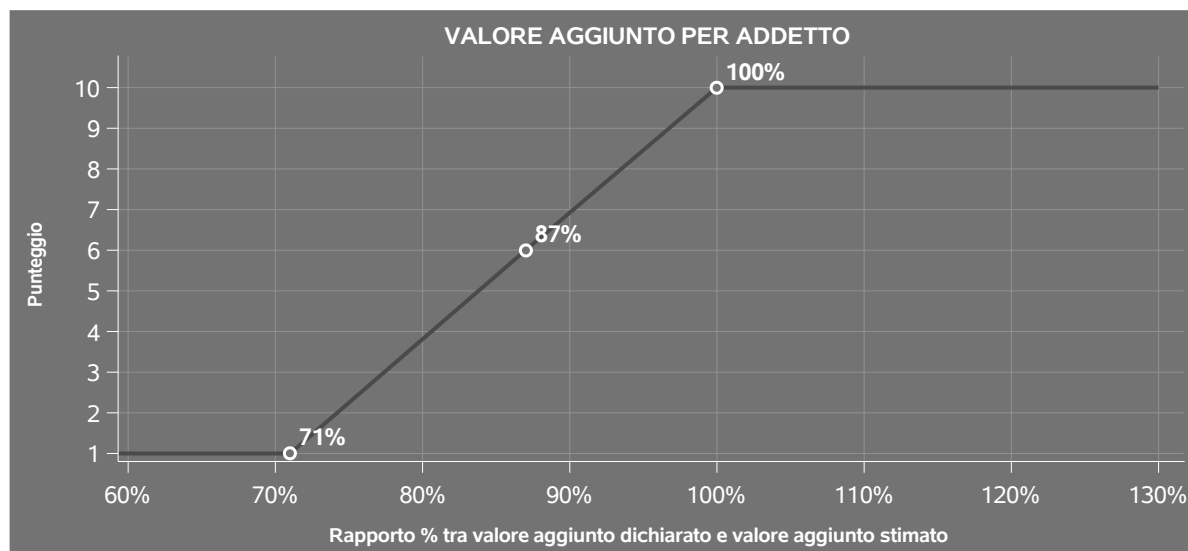
specifico "coefficiente individuale", che misura le differenze nella produttività dei professionisti (ad esempio, dovute a diverse abilità professionali, potere di mercato, ecc.) e che risulta calcolato sulla base dei dati delle otto annualità di imposta precedenti relativi al medesimo contribuente. I criteri per la determinazione del coefficiente individuale sono riportati nell'**Allegato 89**.

VALORE AGGIUNTO PER ADDETTO

L'indicatore misura l'affidabilità del valore aggiunto creato con riferimento al contributo di ciascun addetto.

L'indicatore è calcolato come rapporto tra il valore aggiunto dichiarato per addetto e il valore aggiunto per addetto stimato.

A tale indicatore viene associato un punteggio che varia su una scala da 1 a 10. Quando il valore aggiunto dichiarato è maggiore o uguale rispetto a quello stimato, ovvero il rapporto tra il valore aggiunto dichiarato e il valore aggiunto stimato presenta un valore pari o superiore ad 1, il punteggio assume valore 10; quando il citato rapporto presenta un valore pari o inferiore alla corrispondente soglia minima di riferimento³, il punteggio assume valore 1; quando tale rapporto presenta un valore compreso nell'intervallo tra la soglia minima e massima di riferimento, il punteggio è modulato⁴ fra 1 e 10. Nel seguente grafico, per semplicità di rappresentazione, i valori sono rappresentati in forma percentuale approssimata all'intero.



Il valore aggiunto stimato è determinato sulla base di una funzione di regressione del "Valore aggiunto per addetto" i cui coefficienti e la relativa interpretazione sono riportati nel **Sub Allegato**

³La soglia minima di riferimento è pari a $\exp(-0,34842)$, ovvero l'esponenziale dell'errore standard (sigma), con segno negativo, dei residui della funzione di stima del valore aggiunto per addetto.

⁴Punteggio = $1+9 \times \frac{[\text{indicatore} - \exp(-\text{sigma})]}{[1 - \exp(-\text{sigma})]}$.



62.B.C.

La stima del "Valore aggiunto per addetto" è personalizzata per singolo contribuente sulla base di uno specifico "coefficiente individuale", che misura le differenze nella produttività dei professionisti (ad esempio, dovute a diverse abilità professionali, potere di mercato, ecc.) e che risulta calcolato sulla base dei dati delle otto annualità di imposta precedenti relativi al medesimo contribuente. I criteri per la determinazione del coefficiente individuale sono riportati nell'**Allegato 89**.

REDDITO PER ADDETTO

L'indicatore misura l'affidabilità del reddito che un soggetto economico realizza in un determinato periodo di tempo con riferimento al contributo di ciascun addetto.

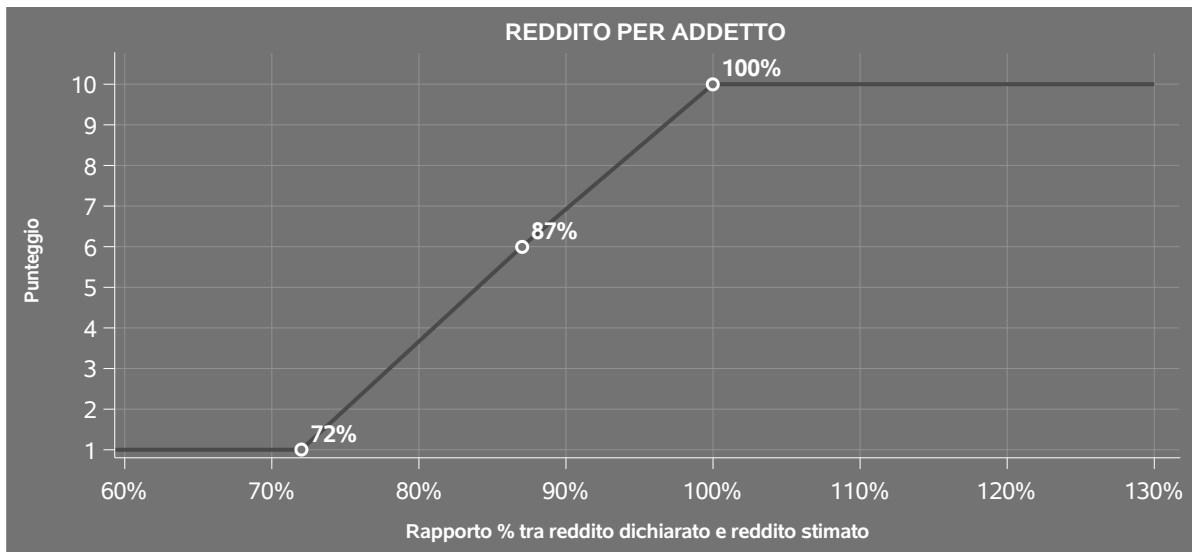
L'indicatore è calcolato come rapporto tra il reddito dichiarato per addetto e il reddito per addetto stimato.

A tale indicatore viene associato un punteggio che varia su una scala da 1 a 10. Quando il reddito dichiarato è maggiore o uguale rispetto a quello stimato ovvero il rapporto tra reddito dichiarato e reddito stimato presenta un valore pari o superiore ad 1, il punteggio assume valore 10; quando il citato rapporto presenta un valore pari o inferiore alla corrispondente soglia minima di riferimento⁵ o il reddito dichiarato è negativo, il punteggio assume valore 1; quando tale rapporto presenta un valore compreso nell'intervallo tra la soglia minima e massima di riferimento, il punteggio è modulato⁶ fra 1 e 10. Nel seguente grafico, per semplicità di rappresentazione, i valori sono rappresentati in forma percentuale approssimata all'intero.


⁵La soglia minima di riferimento è pari a $\exp(-0,33284)$, ovvero l'esponenziale della deviazione standard (σ), con segno negativo, del logaritmo del rapporto tra reddito per addetto dichiarato e reddito per addetto dichiarato più la differenza tra valore aggiunto per addetto stimato e dichiarato.

⁶Punteggio = $1+9x\{[\text{indicatore} - \exp(-\sigma)]/[1 - \exp(-\sigma)]\}$





Il reddito stimato è pari alla somma del reddito dichiarato e dell'eventuale maggior valore aggiunto stimato.



INDICATORI ELEMENTARI DI ANOMALIA

GESTIONE CARATTERISTICA

COPERTURA DELLE SPESE PER DIPENDENTE

L'indicatore verifica che l'esercente arti o professioni generi un valore aggiunto per addetto coerente con le spese per dipendente.

L'indicatore è **calcolato** come rapporto tra le spese per dipendente e il valore aggiunto per addetto⁷. Le spese per dipendente sono calcolate come rapporto tra le Spese per prestazioni di lavoro dipendente e il numero dipendenti.

Nel caso in cui il rapporto tra le spese per dipendente e il valore aggiunto per addetto assuma valori superiori all'unità l'indicatore è **applicato** e il relativo punteggio assume valore 1.

ANALISI DELL'APPORTO DI LAVORO DELLE FIGURE NON DIPENDENTI

L'indicatore monitora la corretta compilazione dell'apporto di lavoro dei "Soci o associati che prestano attività nella società o associazione".

A tal fine, a seconda della natura giuridica dell'esercente arti o professioni di appartenenza, è stato definito un valore percentuale minimo di apporto di lavoro per addetto, differenziato per numero di "Soci o associati che prestano attività nella società o associazione" (si veda la tabella seguente).

Tale valore rappresenta la soglia minima di riferimento dell'apporto di lavoro delle figure non dipendenti.

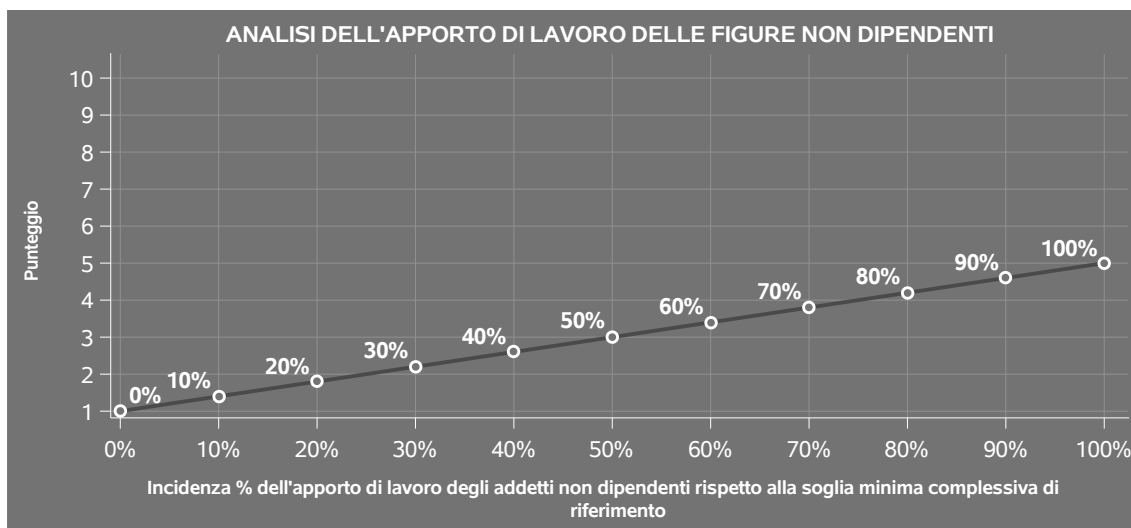
⁷Quando il denominatore dell'indicatore "Copertura delle spese per dipendente" è non positivo, l'indicatore **non è applicato**.



Soglia minima percentuale di apporto di lavoro per addetto delle figure non dipendenti

NATURA GIURIDICA	Numero addetti per figura	SOCI O ASSOCIATI CHE PRESTANO ATTIVITA' NELLA SOCIETA' O ASSOCIAZIONE
Società di persone	1	100
	2	75
	3	67
	4	63
	5	60
	>5	50
Enti non commerciali ed equiparati	1	50
	2	38
	3	33
	4	31
	5	28
	>5	16

Nel caso in cui la percentuale complessiva di apporto di lavoro dei soci o associati che prestano attività nella società o associazione dichiarata sia inferiore alla soglia minima complessiva di riferimento, l'indicatore è **applicato** e il relativo punteggio⁸ assume un valore compreso tra 1 e 5, come da grafico successivo.



⁸Punteggio = 1+4 x (apporto di lavoro degli addetti non dipendenti/soglia minima complessiva di riferimento).



MARGINE OPERATIVO LORDO NEGATIVO

L'indicatore evidenzia situazioni di anomalia relative al margine operativo lordo.

Nel caso in cui detto margine sia negativo e il valore aggiunto sia positivo, l'indicatore è **applicato** e il relativo punteggio assume valore 1.

GESTIONE DEI BENI STRUMENTALI

INCIDENZA DEGLI AMMORTAMENTI

L'indicatore verifica la coerenza tra ammortamenti per beni mobili strumentali e relativo valore.

L'indicatore è **calcolato** come rapporto percentuale tra gli ammortamenti per beni mobili e il valore dei beni strumentali in proprietà.

Nel caso in cui il valore dell'indicatore sia superiore al valore della soglia massima di riferimento (100%), l'indicatore è **applicato** e il relativo punteggio assume valore 1.

Qualora l'importo degli ammortamenti per beni mobili sia positivo e il valore dei beni strumentali in proprietà sia pari a zero, l'indicatore è **applicato** e il relativo punteggio assume valore 1.

REDDITIVITÀ

REDDITO OPERATIVO NEGATIVO

L'indicatore intercetta le situazioni in cui il reddito operativo è minore di zero.

Qualora si verifichi questa condizione e il margine operativo lordo sia positivo, l'indicatore è **applicato** e il relativo punteggio assume valore 1.

RISULTATO ORDINARIO NEGATIVO

L'indicatore intercetta le situazioni in cui il risultato ordinario è minore di zero.


Qualora si verifichi questa condizione, l'indicatore è **applicato** e il relativo punteggio assume valore 1.

GESTIONE EXTRA-CARATTERISTICA

INCIDENZA DELLE MINUSVALENZE PATRIMONIALI

L'indicatore verifica quanta parte del risultato ordinario viene assorbito dalle "Minusvalenze patrimoniali".

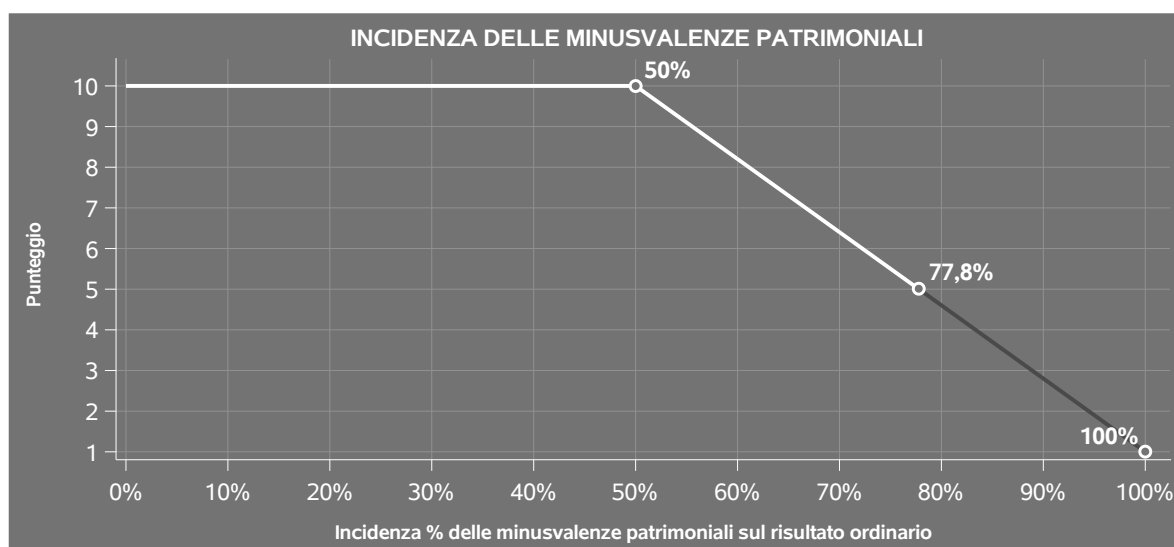
L'indicatore è **calcolato** come rapporto percentuale tra le "Minusvalenze patrimoniali" e il risultato



ordinario.

Qualora le "Minusvalenze patrimoniali" siano uguali a zero, l'indicatore non è **applicabile**.

All'indicatore viene associato un punteggio che varia su una scala da 1 a 10. Quando l'indicatore presenta un valore pari o inferiore alla corrispondente soglia minima di riferimento (**50%**), il punteggio assume valore 10; quando l'indicatore presenta un valore pari o superiore alla corrispondente soglia massima di riferimento (**100%**), il punteggio assume valore 1; quando l'indicatore presenta un valore compreso nell'intervallo tra la soglia minima e massima di riferimento, il punteggio è modulato⁹ fra 1 e 10.



L'indicatore è **applicato** quando il relativo punteggio è non superiore a 5.

Qualora il risultato ordinario sia non positivo, l'indicatore è **applicato** ed assume punteggio pari ad 1.

INCIDENZA DEGLI INTERESSI PASSIVI SUL REDDITO OPERATIVO LORDO


L'indicatore verifica la plausibilità dell'indebitamento finanziario dello studio professionale rispetto alla gestione operativa al lordo di ammortamenti per beni mobili e canoni di locazione finanziaria per beni mobili.

L'indicatore è **calcolato** come rapporto percentuale tra gli interessi passivi e il reddito operativo lordo.

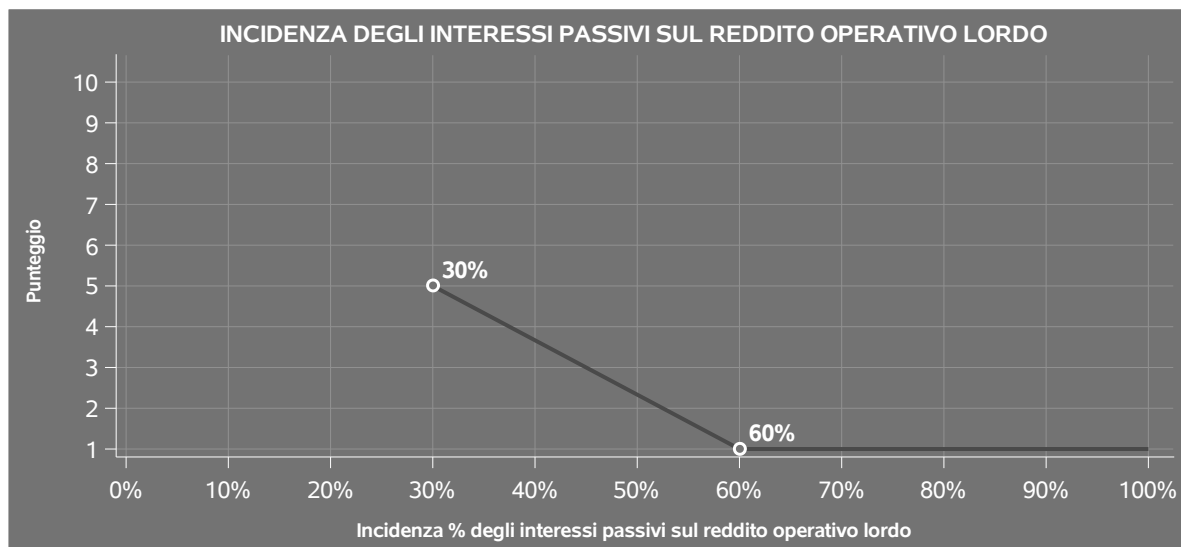
Qualora gli interessi passivi siano uguali a zero, l'indicatore non è **applicabile**.

All'indicatore viene associato un punteggio che varia su una scala da 1 a 5. Quando l'indicatore

⁹Punteggio = $10 - 9 \times \frac{(\text{indicatore} - \text{soglia minima})}{(\text{soglia massima} - \text{soglia minima})}$



presenta un valore pari o superiore alla corrispondente soglia massima di riferimento (**60%**) il punteggio assume valore 1; quando l'indicatore presenta un valore superiore alla soglia minima (**30%**) e inferiore alla soglia massima di riferimento, il punteggio è modulato¹⁰ fra 1 e 5.



Qualora il reddito operativo lordo sia non positivo l'indicatore è **applicato** e assume punteggio pari ad 1.

In assenza di anomalia, l'indicatore non è applicato e il relativo punteggio di affidabilità non è calcolato.

INDICATORI SPECIFICI

CORRISPONDENZA DELL'ANNO DI INIZIO ATTIVITA' CON I DATI IN ANAGRAFE TRIBUTARIA

L'indicatore controlla l'anno di inizio attività, dichiarato nel frontespizio del modello di rilevazione dei dati, con l'analoga informazione desumibile dai dati disponibili in Anagrafe Tributaria.

Qualora il contribuente dichiara nel modello di rilevazione dei dati un anno di inizio attività che non trovi riscontro nei dati presenti in Anagrafe Tributaria, l'indicatore è **applicato** ed assume punteggio pari ad 1.

¹⁰Punteggio = 5 - 4 x [(indicatore - soglia minima)/(soglia massima - soglia minima)]



SUB ALLEGATI

SUB ALLEGATO 62.B.A - ASSEGNAZIONE AI MOB

In fase di applicazione, per l'assegnazione dei contribuenti ai MoB viene utilizzata una combinazione di due tecniche statistiche di tipo multivariato (analisi fattoriali e modelli di mistura finita) che utilizza le seguenti variabili:

Analisi fattoriale	Nome variabile	Descrizione variabile
Gamma dei servizi offerti	GUIDA_TURISTICA_MAX	Guida turistica
	ACCOMPAGNATORE_MAX	Accompagnatore turistico
	GUIDA_ALPINA_MAX	Guida alpina

Sulla base di tali variabili, il contribuente viene assegnato ad uno o più MoB attraverso l'attribuzione di una probabilità di appartenenza, come descritto nell'**Allegato 88**.

Le matrici ed i vettori per il calcolo delle probabilità di appartenenza ai MoB sono riportati nell'**Allegato 90**.



SUB ALLEGATO 62.B.B - FUNZIONE "COMPENSI PER ADDETTO"

Di seguito viene riportato l'elenco delle variabili e dei coefficienti della funzione di regressione "Compensi per addetto", con la spiegazione dei coefficienti.


	VARIABILI		COEFFICIENTE	INTERPRETAZIONE DEL COEFFICIENTE STIMATO
INPUT PRODUTTIVI	Valore dei beni strumentali in proprietà	(*)	0,027992882383445	Un aumento dell'1% della variabile determina un aumento dello 0,03% del Compenso stimato
	Ammortamenti per beni mobili	(*)	0,090463610842394	Un aumento dell'1% della variabile determina un aumento dello 0,09% del Compenso stimato
	Consumi e altre spese + Canoni di locazione finanziaria per beni mobili + Canoni di locazione non finanziaria e/o di noleggio	(*)	0,483765331335951	Un aumento dell'1% della variabile determina un aumento dello 0,48% del Compenso stimato
	Spese per prestazioni di lavoro dipendente e assimilato + Compensi corrisposti a terzi per prestazioni direttamente afferenti l'attività professionale o artistica	(*)	0,21855149791569	Un aumento dell'1% della variabile determina un aumento dello 0,22% del Compenso stimato
VARIABILI STRUTTURALI	Lavoro dipendente a tempo pieno o a tempo parziale		-0,277137673622989	La condizione di 'Lavoro dipendente a tempo pieno o a tempo parziale' determina una diminuzione del 27,71% del Compenso stimato



VARIABILI	COEFFICIENTE	INTERPRETAZIONE DEL COEFFICIENTE STIMATO
Pensionato	-0,248639899983029	La condizione di 'Pensionato' determina una diminuzione del 24,86% del Compenso stimato
Altre attività professionali e/o di impresa	-0,146583792870596	La condizione di 'Altre attività professionali e/o di impresa' determina una diminuzione del 14,66% del Compenso stimato
Numero di servizi/prestazioni	0,019486179343567	Un aumento dell'1% della variabile determina un aumento dello 0,02% del Compenso stimato
Numero di giornate successive al primo giorno di servizio/prestazione	0,013886919991998	Un aumento dell'1% della variabile determina un aumento dello 0,01% del Compenso stimato
Numero di servizi/prestazioni a mezza giornata	-0,008416996089342	Un aumento dell'1% della variabile determina una diminuzione dello 0,01% del Compenso stimato
Numero di mezza giornate successive alla prima mezza giornata di servizio/prestazione	-0,011085976171398	Un aumento dell'1% della variabile determina una diminuzione dello 0,01% del Compenso stimato
Modulatore ore lavorate	-0,089340054531031	Un aumento dell'1% della variabile determina una diminuzione dello 0,09% del Compenso stimato
Età professionale fino a 3 anni	-0,044362841946162	La condizione di 'Età professionale fino a 3 anni' determina una diminuzione del 4,44% del Compenso stimato



	VARIABILI		COEFFICIENTE	INTERPRETAZIONE DEL COEFFICIENTE STIMATO
MODELLI DI BUSINESS (MoB)	Probabilità di appartenenza al MoB 2 — Contribuenti che svolgono prevalentemente "Altre attività"		-0,065326751182396	L'appartenenza al MoB determina una diminuzione del 6,53% del Compenso stimato
	Probabilità di appartenenza al MoB 3 — Contribuenti che svolgono prevalentemente attività di guida alpina		-0,122643071796943	L'appartenenza al MoB determina una diminuzione del 12,26% del Compenso stimato
	Probabilità di appartenenza al MoB 4 — Contribuenti che svolgono prevalentemente attività di accompagnatore turistico		-0,091382622893153	L'appartenenza al MoB determina una diminuzione del 9,14% del Compenso stimato
	Indice di concentrazione della domanda a livello provinciale		0,110258541731212	La localizzazione nelle province a più alto Indice di concentrazione della domanda a livello provinciale determina un aumento dell'11,03% del Compenso stimato
VARIABILI TERRITORIALI	Indice di concentrazione dell'offerta a livello provinciale		-0,094860312152021	La localizzazione nelle province a più alto Indice di concentrazione dell'offerta a livello provinciale determina una flessione del 9,49% del Compenso stimato
	(Consumi e altre spese + Canoni di locazione finanziaria per beni mobili + Canoni di locazione non finanziaria e/o di noleggio) elevato a 2	(*)	-0,102306324855534	Un aumento dell'1% della variabile determina una diminuzione dello 0,10% del Compenso stimato
ECONOMIE DI SCALA E/O SOSTITUZIONE				



VARIABILI	COEFFICIENTE	INTERPRETAZIONE DEL COEFFICIENTE STIMATO
(Consumi e altre spese + Canoni di locazione finanziaria per beni mobili + Canoni di locazione non finanziaria e/o di noleggio) elevato a 3	0,021172782287022	Un aumento dell'1% della variabile determina un aumento dello 0,02% del Compenso stimato
(Consumi e altre spese) x (Spese per prestazioni di lavoro dipendente e assimilato)	-0,001779046584875	Un aumento dell'1% della variabile determina una diminuzione dello 0,002% del Compenso stimato
INTERCETTA	2,395340798891241	
Coefficiente di rivalutazione	1,023936781601144	
Coefficiente individuale		

(*) Le variabili contabili (XC) sono utilizzate in stima come $LN[1 + XC/(N^{\circ}addetti \times 1.000)]$ o $LN[1 + MIN\{XC/(N^{\circ}addetti \times 1.000), \text{quota valore in migliaia pro capite}\}]$


(**) Le variabili numeriche (XN) sono utilizzate in stima come $LN[1 + XN/(N^{\circ}addetti)]$ o $LN[1 + MIN\{XN/(N^{\circ}addetti), \text{quota valore pro capite}\}]$

(***) La variabile relativa al numero degli addetti è utilizzata in stima come $LN(1 + N^{\circ}addetti)$

(****) Ciascuna variabile (XS) del prodotto è utilizzata in stima come $LN(1 + XS)$

Le variabili dipendenti sono utilizzate in stima come $LN[1 + YC/(N^{\circ}addetti \times 1.000)]$, dove: YC è uguale a Ricavi oppure Compensi oppure Valore aggiunto.

Le misure dell'indice di concentrazione della domanda/offerta relative al periodo di imposta di applicazione saranno pubblicate con apposito Decreto ai sensi dell'art. 9-bis comma 2 del DL 50 del 24 aprile 2017 convertito nella Legge n. 96 del 21 giugno 2017.



SUB ALLEGATO 62.B.C - FUNZIONE "VALORE AGGIUNTO PER ADDETTO"

Di seguito viene riportato l'elenco delle variabili e dei coefficienti della funzione di regressione "Valore aggiunto per addetto", con la spiegazione dei coefficienti.

	VARIABILI		COEFFICIENTE	INTERPRETAZIONE DEL COEFFICIENTE STIMATO
INPUT PRODUTTIVI	Valore dei beni strumentali in proprietà	(*)	0,029888010020836	Un aumento dell'1% della variabile determina un aumento dello 0,03% del VA stimato
	Ammortamenti per beni mobili	(*)	0,111886043833369	Un aumento dell'1% della variabile determina un aumento dello 0,11% del VA stimato
	Consumi e altre spese + Canoni di locazione finanziaria per beni mobili + Canoni di locazione non finanziaria e/o di noleggio	(*)	0,187154957397996	Un aumento dell'1% della variabile determina un aumento dello 0,19% del VA stimato
	Spese per prestazioni di lavoro dipendente e assimilato + Compensi corrisposti a terzi per prestazioni direttamente afferenti l'attività professionale o artistica	(*)	0,104510538121225	Un aumento dell'1% della variabile determina un aumento dello 0,10% del VA stimato
VARIABILI STRUTTURALI	Lavoro dipendente a tempo pieno o a tempo parziale		-0,350437951549725	La condizione di 'Lavoro dipendente a tempo pieno o a tempo parziale' determina una diminuzione del 35,04% del VA stimato
	Pensionato		-0,293788152701351	La condizione di 'Pensionato' determina una diminuzione del 29,38% del VA stimato



VARIABILI	COEFFICIENTE	INTERPRETAZIONE DEL COEFFICIENTE STIMATO
Altre attività professionali e/o di impresa	-0,171052603453974	La condizione di 'Altre attività professionali e/o di impresa' determina una diminuzione del 17,11% del VA stimato
Numero di servizi/prestazioni	(**) 0,022658823244281	Un aumento dell'1% della variabile determina un aumento dello 0,02% del VA stimato
Numero di giornate successive al primo giorno di servizio/prestazione	(**) 0,015266565413147	Un aumento dell'1% della variabile determina un aumento dello 0,02% del VA stimato
Numero di servizi/prestazioni a mezza giornata	(**) -0,010259336109547	Un aumento dell'1% della variabile determina una diminuzione dello 0,01% del VA stimato
Numero di mezza giornate successive alla prima mezza giornata di servizio/prestazione	(**) -0,011560176968961	Un aumento dell'1% della variabile determina una diminuzione dello 0,01% del VA stimato
Modulatore ore lavorate	-0,096106190444456	Un aumento dell'1% della variabile determina una diminuzione dello 0,10% del VA stimato
Età professionale fino a 3 anni	-0,055975716213961	La condizione di 'Età professionale fino a 3 anni' determina una diminuzione del 5,60% del VA stimato
MODELLI DI BUSINESS (MoB) Probabilità di appartenenza al MoB 2 — Contribuenti che svolgono prevalentemente "Altre attività"	-0,076359608487145	L'appartenenza al MoB determina una diminuzione del 7,64% del VA stimato



	VARIABILI	COEFFICIENTE	INTERPRETAZIONE DEL COEFFICIENTE STIMATO
	Probabilità di appartenenza al MoB 3 — Contribuenti che svolgono prevalentemente attività di guida alpina	—0,148407532371338	L'appartenenza al MoB determina una diminuzione del 14,84% del VA stimato
	Probabilità di appartenenza al MoB 4 — Contribuenti che svolgono prevalentemente attività di accompagnatore turistico	—0,109910293075194	L'appartenenza al MoB determina una diminuzione del 10,99% del VA stimato
VARIABILI TERRITORIALI	Indice di concentrazione della domanda a livello provinciale	0,124364281153724	La localizzazione nelle province a più alto Indice di concentrazione della domanda a livello provinciale determina un aumento del 12,44% del VA stimato
	Indice di concentrazione dell'offerta a livello provinciale	—0,106777911562579	La localizzazione nelle province a più alto Indice di concentrazione dell'offerta a livello provinciale determina una flessione del 10,68% del VA stimato
INTERCETTA	Valore dell'intercetta del modello di stima	2,440867640623154	
Coefficiente di rivalutazione		1,057076730471743	
Coefficiente individuale	Vedasi Allegato 89		

(*) Le variabili contabili (XC) sono utilizzate in stima come $LN[1+XC/(N^{\circ}addetti \times 1.000)]$ o $LN[1+MIN\{XC/(N^{\circ}addetti \times 1.000), \text{quota valore in migliaia pro capite}\}]$

(**) Le variabili numeriche (XN) sono utilizzate in stima come $LN[1+XN/(N^{\circ}addetti)]$ o $LN[1+MIN\{XN/(N^{\circ}addetti), \text{quota valore pro capite}\}]$



(***) La variabile relativa al numero degli addetti è utilizzata in stima come $LN(1+N^{\circ}addetti)$

(****) Ciascuna variabile (XS) del prodotto è utilizzata in stima come $LN(1+XS)$

Le variabili dipendenti sono utilizzate in stima come $LN[1+YC/(N^{\circ}addetti \times 1.000)]$, dove: YC è uguale a Ricavi oppure Compensi oppure Valore aggiunto.

Le misure dell'indice di concentrazione della domanda/offerta relative al periodo di imposta di applicazione saranno pubblicate con apposito Decreto ai sensi dell'art. 9-bis comma 2 del DL 50 del 24 aprile 2017 convertito nella Legge n. 96 del 21 giugno 2017.



SUB ALLEGATO 62.B.D - FORMULE DELLE VARIABILI E DEGLI INDICATORI

Di seguito sono riportate le formule delle variabili e degli indicatori economico-contabili utilizzati nell'ISA BK26U:

Accompagnatore turistico = Tipologia di attività-Servizi/Prestazioni della durata di mezza giornata: Accompagnatore turistico (Percentuale dei compensi/ricavi) + Tipologia di attività-Servizi/Prestazioni della durata dell'intera giornata: Accompagnatore turistico (Percentuale dei compensi/ricavi), se Tipologia di attività-Servizi/Prestazioni della durata di mezza giornata: Accompagnatore turistico (Percentuale dei compensi/ricavi) + Tipologia di attività-Servizi/Prestazioni della durata dell'intera giornata: Accompagnatore turistico (Percentuale dei compensi/ricavi) è pari al Valore massimo attività; altrimenti assume valore pari a zero.

Addetti ¹¹ (professionista che opera in forma individuale) = Titolare + Numero dipendenti + numero collaboratori coordinati e continuativi che prestano attività prevalentemente nello studio.

Addetti (esercizio collettivo dell'attività professionale) = Numero dipendenti + numero collaboratori coordinati e continuativi che prestano attività prevalentemente nello studio + Numero soci.

Altre spese = Altre spese documentate nette + Spese per prestazioni alberghiere e per somministrazione di alimenti e bevande in pubblici esercizi + Spese di rappresentanza + Spese di iscrizione a master, corsi di formazione, convegni, congressi o a corsi di aggiornamento professionale.

Altre spese documentate nette = Altre spese documentate - Irap 10% - Irap personale dipendente - IMU.

Ammortamenti per beni mobili = Quote di ammortamento e spese per l'acquisto di beni di costo unitario non superiore a euro 516,46 - Commi 91 e 92 L. 208/2015.

Canoni di locazione finanziaria per beni mobili = Canoni di locazione finanziaria relativi ai beni mobili - Commi 91 e 92 L. 208/2015.

Compensi = Compensi derivanti dall'attività professionale o artistica + Compensi non annotati nelle scritture contabili.

Consumi e altre spese = Consumi + Altre spese.

Età professionale = Periodo di imposta - Anno di inizio attività.

Guida alpina = Tipologia di attività-Servizi/Prestazioni della durata di mezza giornata: Guida alpina (Percentuale dei compensi/ricavi) + Tipologia di attività-Servizi/Prestazioni della durata dell'intera giornata: Guida alpina (Percentuale dei compensi/ricavi), se Tipologia di attività-Servizi/Prestazioni della durata di mezza giornata: Guida alpina (Percentuale dei compensi/ricavi) + Tipologia di attività-Servizi/Prestazioni della durata dell'intera giornata: Guida alpina (Percentuale dei compensi/ricavi) è pari al Valore massimo attività; altrimenti assume valore pari a zero.

¹¹Il titolare è pari a uno. Il numero addetti non può essere inferiore a 1.



Guida turistica = Tipologia di attività-Servizi/Prestazioni della durata di mezza giornata: Guida turistica (Percentuale dei compensi/ricavi) + Tipologia di attività-Servizi/Prestazioni della durata dell'intera giornata: Guida turistica (Percentuale dei compensi/ricavi), se Tipologia di attività-Servizi/Prestazioni della durata di mezza giornata: Guida turistica (Percentuale dei compensi/ricavi) + Tipologia di attività-Servizi/Prestazioni della durata dell'intera giornata: Guida turistica (Percentuale dei compensi/ricavi) è pari al Valore massimo attività; altrimenti assume valore pari a zero.

Indice di concentrazione della domanda a livello provinciale = Totale Compensi degli studi professionali delle attività relative ai codici Ateco dell'ISA BK26U per abitante a livello provinciale diviso il Totale Compensi degli studi professionali delle attività relative ai codici Ateco dell'ISA BK26U per abitante a livello nazionale¹².

La variabile è la media, per tutte le unità locali compilate, dei singoli indici di concentrazione provinciali.

Un'unità locale è compilata se il comune dell'unità locale è compilato.

Se non risulta compilata alcuna unità locale occorre far riferimento al comune del domicilio fiscale qualora presente.

Indice di concentrazione dell'offerta a livello provinciale = Numero totale di studi professionali delle attività relative ai codici Ateco dell'ISA BK26U per abitante a livello provinciale diviso il Numero Totale di studi professionali delle attività relative ai codici Ateco dell'ISA BK26U per abitante a livello nazionale¹³.

La variabile è la media, per tutte le unità locali compilate, dei singoli indici di concentrazione provinciali.

Un'unità locale è compilata se il comune dell'unità locale è compilato.

Se non risulta compilata alcuna unità locale occorre far riferimento al comune del domicilio fiscale qualora presente.

Margine operativo lordo = Valore aggiunto - Spese per prestazioni di lavoro dipendente e assimilato.

Modulatore ore lavorate = $[1 - (\text{valore massimo tra (Numero di ore lavorate, Numero minimo di riferimento di ore lavorate)}/\text{Numero massimo di riferimento di ore lavorate})]$, se Numero di ore lavorate è maggiore o uguale del Numero minimo di riferimento di ore lavorate e minore del Numero massimo di riferimento di ore lavorate; altrimenti assume valore pari a zero.

Numero di giornate intere = Tipologia di attività-Servizi/Prestazioni della durata dell'intera giornata: [(Guida turistica (Numero di giornate intere) + Accompagnatore turistico (Numero di giornate intere) + Guida alpina (Numero di giornate intere) + Altre attività (Numero di giornate intere))].

Numero di giornate successive al primo giorno di servizio/prestazione = (Numero di mezze giornate + Numero di giornate intere) - (Numero di servizi/prestazioni a mezza giornata + Numero di servizi/prestazioni a giornata intera), se (Numero di servizi/prestazioni a mezza giornata + Numero di servizi/prestazioni a giornata intera) è minore di (Numero di mezze giornate + Numero di giornate intere)].

Numero di mezze giornate = Tipologia di attività-Servizi/Prestazioni della durata di mezza giornata: [(Guida turistica (Numero di mezze giornate) + Accompagnatore turistico (Numero di mezze giornate) + Guida alpina (Numero di mezze giornate) + Altre attività (Numero di mezze giornate))].

¹² Il numero degli abitanti a livello provinciale e a livello nazionale è stato desunto da FONTE ISTAT - Censimento generale della popolazione e delle abitazioni (2011).

¹³ Il numero degli abitanti a livello provinciale e a livello nazionale è stato desunto da FONTE ISTAT - Censimento generale della popolazione e delle abitazioni (2011).



Numero di mezze giornate successive alla prima mezza giornata di servizio/prestazione = Numero di mezze giornate - Numero di servizi/prestazioni a mezza giornata, se Numero di servizi/prestazioni a mezza giornata è minore di Numero di mezze giornate.

Numero di ore lavorate = Numero di ore lavorate nel periodo d'imposta per tipologia di attività: Guida turistica + Accompagnatore turistico + Guida alpina + Altre attività.

Numero di servizi/prestazioni = Numero di servizi/prestazioni a mezza giornata + Numero di servizi/prestazioni a giornata intera.

Numero di servizi/prestazioni a giornata intera = Tipologia di attività-Servizi/Prestazioni della durata dell'intera giornata: [(Guida turistica (Numero di servizi/prestazioni a giornata intera) + Accompagnatore turistico (Numero di servizi/prestazioni a giornata intera) + Guida alpina (Numero di servizi/prestazioni a giornata intera) + Altre attività (Numero di servizi/prestazioni a giornata intera)].

Numero di servizi/prestazioni a mezza giornata = Tipologia di attività-Servizi/Prestazioni della durata di mezza giornata: [(Guida turistica (Numero di servizi/prestazioni a mezza giornata) + Accompagnatore turistico (Numero di servizi/prestazioni a mezza giornata) + Guida alpina (Numero di servizi/prestazioni a mezza giornata) + Altre attività (Numero di servizi/prestazioni a mezza giornata)].

Numero dipendenti = Numero delle giornate retribuite diviso 312.

Numero massimo di riferimento di ore lavorate = Servizi/Prestazioni della durata di mezza giornata-Numero di mezze giornate: (Guida turistica*3+ Accompagnatore turistico*4 + Guida alpina*4 + Altre attività*4) + Servizi/Prestazione della durata dell'intera giornata-Numero di giornate intere: (Guida turistica*6+ Accompagnatore turistico*8 + Guida alpina*8 + Altre attività*8)*4.

Numero minimo di riferimento di ore lavorate = Servizi/Prestazioni della durata di mezza giornata-Numero di mezze giornate: (Guida turistica+ Accompagnatore turistico + Guida alpina + Altre attività) + Servizi/Prestazioni della durata dell'intera giornata-Numero di giornate intere: (Guida turistica*4+ Accompagnatore turistico*5 + Guida alpina*5 + Altre attività*5).

Numero soci = Percentuale di lavoro prestato di Soci o associati che prestano attività nella società o associazione diviso 100.


Reddito = Risultato ordinario + Plusvalenze patrimoniali - Minusvalenze patrimoniali.

Reddito operativo = Margine operativo lordo - Ammortamenti per beni mobili.

Reddito operativo lordo = Reddito operativo + Ammortamenti per beni mobili + Canoni di locazione finanziaria per beni mobili.


Risultato ordinario = Reddito operativo + Altri proventi lordi - Interessi passivi.

Spese per prestazioni di lavoro dipendente = Spese per prestazioni di lavoro dipendente e assimilato - Spese per prestazioni di collaborazione coordinata e continuativa.



Valore aggiunto = Compensi - Canoni di locazione finanziaria per beni mobili - Canoni di locazione non finanziaria e/o di noleggio - Spese relative agli immobili - Compensi corrisposti a terzi per prestazioni direttamente afferenti l'attività professionale o artistica - Consumi - Spese per prestazioni alberghiere e per somministrazione di alimenti e bevande in pubblici esercizi - Spese di rappresentanza - Spese di iscrizione a master, corsi di formazione, convegni, congressi o a corsi di aggiornamento professionale - Altre spese documentate.

Valore massimo attività = Valore massimo tra [(Tipologia di attività-Servizi/Prestazioni della durata di mezza giornata: Guida turistica (Percentuale dei compensi/ricavi) + Tipologia di attività-Servizi/Prestazioni della durata dell'intera giornata: Guida turistica (Percentuale dei compensi/ricavi)), (Tipologia di attività-Servizi/Prestazioni della durata di mezza giornata: Accompagnatore turistico (Percentuale dei compensi/ricavi) + Tipologia di attività-Servizi/Prestazioni della durata dell'intera giornata: Accompagnatore turistico (Percentuale dei compensi/ricavi)), (Tipologia di attività-Servizi/Prestazioni della durata di mezza giornata: Guida alpina (Percentuale dei compensi/ricavi) + Tipologia di attività-Servizi/Prestazioni della durata dell'intera giornata: Guida alpina (Percentuale dei compensi/ricavi)), (Tipologia di attività-Servizi/Prestazioni della durata di mezza giornata: Altre attività (Percentuale dei compensi/ricavi) + Tipologia di attività-Servizi/Prestazioni della durata dell'intera giornata: Altre attività (Percentuale dei compensi/ricavi))].




ALLEGATO 63

NOTA TECNICA E METODOLOGICA

INDICE SINTETICO DI AFFIDABILITÀ FISCALE

BK27U

ATTIVITÀ PROFESSIONALI RELATIVE ALL'INFORMATICA



APPLICAZIONE DELL'ISA

L'indice sintetico di affidabilità fiscale (ISA) esprime un giudizio di sintesi sull'affidabilità dei comportamenti fiscali del soggetto.

L'ISA è calcolato come media aritmetica di un insieme d'indicatori elementari e rappresenta il posizionamento del contribuente rispetto a tali indicatori attribuendo al soggetto un valore di sintesi, in scala da 1 a 10, dei singoli indicatori elementari: più basso sarà il valore dell'indice, minore sarà l'affidabilità fiscale del soggetto, più alto sarà il valore, più alta sarà l'attendibilità fiscale del soggetto.

I contribuenti interessati possono indicare ulteriori componenti positivi non risultanti dalle scritture contabili, che concorrono al calcolo degli indicatori elementari, per migliorare il proprio profilo di affidabilità fiscale.

Le attività economiche (ATECO 2007) oggetto dell'indice sintetico di affidabilità fiscale BK27U sono di seguito riportate:

- 58.21.00 - Edizione di giochi per computer
- 58.29.00 - Edizione di altri software a pacchetto (esclusi giochi per computer)
- 62.01.00 - Produzione di software non connesso all'edizione
- 62.02.00 - Consulenza nel settore delle tecnologie dell'informatica
- 62.03.00 - Gestione di strutture e apparecchiature informatiche hardware - housing (esclusa la riparazione)
- 62.09.09 - Altre attività dei servizi connessi alle tecnologie dell'informatica nca
- 63.11.11 - Elaborazione elettronica di dati contabili (esclusi i Centri di assistenza fiscale - Caf)
- 63.11.19 - Altre elaborazioni elettroniche di dati
- 63.11.30 - Hosting e fornitura di servizi applicativi (ASP)
- 74.10.21 - Attività dei disegnatori grafici di pagine web

I criteri generali seguiti per la costruzione dell'indice sintetico di affidabilità fiscale BK27U sono riportati nell'**Allegato 88**.

Di seguito sono rappresentate le modalità di calcolo dell'indice sintetico di affidabilità fiscale BK27U per l'applicazione al singolo contribuente dal periodo di imposta 2020.



MODELLI DI BUSINESS


Ai fini della definizione degli indicatori elementari, i contribuenti interessati all'applicazione dell'ISA BK27U sono classificati in gruppi omogenei che presentano al loro interno caratteristiche il più possibile simili in termini di modalità di operare sul mercato in base al "Modello di Business" (MoB) adottato.

I modelli di business rappresentano la struttura della catena del valore alla base del processo di produzione del bene o del servizio e sono espressione delle differenze fondamentali che derivano dalle diverse articolazioni organizzative con cui tale processo viene effettuato o da specifiche competenze.

Per l'ISA BK27U i MoB individuati sono i seguenti (la numerosità indicata è riferita ai lavoratori autonomi della base dati di costruzione, p.i. 2018):

- **MoB 1 - Contribuenti che svolgono in prevalenza attività diversificate e altre attività** (Numerosità: 1.864);
- **MoB 2 - Contribuenti che svolgono prevalentemente attività di sviluppo siti ed elaborazioni grafiche** (Numerosità: 1.196);
- **MoB 3 - Contribuenti che svolgono prevalentemente attività di sviluppo e manutenzione software, implementazione di sistemi informativi e attività di sicurezza informatica** (Numerosità: 2.429);
- **MoB 4 - Contribuenti che svolgono prevalentemente attività di acquisizione ed elaborazione dei dati** (Numerosità: 404);
- **MoB 5 - Contribuenti che svolgono prevalentemente attività di consulenza e gestione informatica** (Numerosità: 2.367).

Per la descrizione degli elementi che permettono l'assegnazione del contribuente ai MoB si rimanda al **Sub Allegato 63.A**.



INDICATORI ELEMENTARI

Gli indicatori elementari utilizzati ai fini del calcolo dell'indice sintetico di affidabilità fiscale per l'ISA BK27U sono differenziati **in due gruppi**:

1. **Indicatori elementari di affidabilità.** Tali indicatori individuano l'attendibilità di relazioni e rapporti tra grandezze di natura contabile e strutturale, tipici del settore e/o del modello organizzativo di riferimento, all'interno di specifici intervalli di valori su una scala da 1 a 10.

A questo gruppo appartengono gli indicatori elementari:

- Compensi per addetto;
- Valore aggiunto per addetto;
- Reddito per addetto.

2. **Indicatori elementari di anomalia.** Tali indicatori segnalano la presenza di profili contabili e/o gestionali atipici rispetto al settore e/o al modello organizzativo di riferimento o evidenziano incongruenze riconducibili ad ingiustificati disallineamenti tra le informazioni dichiarate nei modelli di rilevazione dei dati per l'applicazione degli ISA, ovvero tra queste e le informazioni presenti nei modelli dichiarativi e/o in altre banche dati, con riferimento a diverse annualità d'imposta. Gli indicatori partecipano al calcolo dell'indice sintetico di affidabilità fiscale soltanto quando l'anomalia è presente; trattandosi di indicatori riferibili unicamente ad anomalie, il relativo punteggio di affidabilità fiscale viene misurato o con una scala da 1 a 5 o con il valore 1 che evidenzia la presenza di una grave anomalia.

A questo gruppo appartengono gli indicatori elementari suddivisi nelle successive sezioni:

Gestione caratteristica:

- Copertura delle spese per dipendente;
- Analisi dell'apporto di lavoro delle figure non dipendenti;
- Margine operativo lordo negativo.

Gestione dei beni strumentali:

- Incidenza degli ammortamenti.

Redditività:

- Reddito operativo negativo;
- Risultato ordinario negativo.

Gestione extra-caratteristica:

- Incidenza delle minusvalenze patrimoniali;



- Incidenza degli interessi passivi sul reddito operativo lordo.

Indicatori specifici:

- Corrispondenza dell'anno di inizio attività con i dati in Anagrafe Tributaria.

Attività non inerenti:

- Attività svolta: Formazione erogata > 50% dei compensi.

Le formule delle variabili e degli indicatori sono riportate nel **Sub Allegato 63.D**.



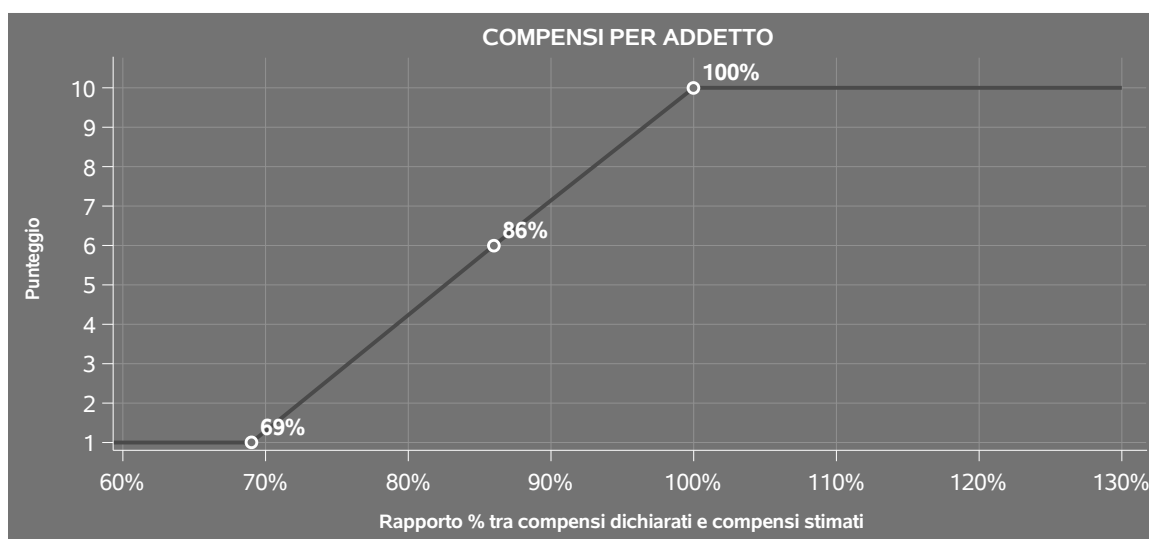
INDICATORI ELEMENTARI DI AFFIDABILITÀ

COMPENSI PER ADDETTO

L'indicatore misura l'affidabilità dell'ammontare dei compensi che uno studio professionale consegue attraverso il processo di produzione del servizio con riferimento al contributo di ciascun addetto.

L'indicatore è calcolato come rapporto tra i compensi dichiarati per addetto e i compensi per addetto stimati.

A tale indicatore viene associato un punteggio che varia su una scala da 1 a 10. Quando i compensi dichiarati sono maggiori o uguali rispetto a quelli stimati, ovvero il rapporto tra i compensi dichiarati e i compensi stimati presenta un valore pari o superiore ad 1, il punteggio assume valore 10; quando il citato rapporto presenta un valore pari o inferiore alla corrispondente soglia minima di riferimento¹, il punteggio assume valore 1; quando tale rapporto presenta un valore compreso nell'intervallo tra la soglia minima e massima di riferimento, il punteggio è modulato² fra 1 e 10. Nel seguente grafico, per semplicità di rappresentazione, i valori sono rappresentati in forma percentuale approssimata all'intero.




I compensi stimati sono determinati sulla base di una funzione di regressione dei "Compensi per addetto" i cui coefficienti e la relativa interpretazione sono riportati nel **Sub Allegato 63.B**.

La stima dei "Compensi per addetto" è personalizzata per singolo contribuente sulla base di uno

¹La soglia minima di riferimento è pari a $\exp(-0,37605)$, ovvero l'esponenziale dell'errore standard (sigma), con segno negativo, dei residui della funzione di stima dei compensi per addetto.

²Punteggio = $1+9 \times \frac{[\text{indicatore} - \exp(-\text{sigma})]}{[1 - \exp(-\text{sigma})]}$.



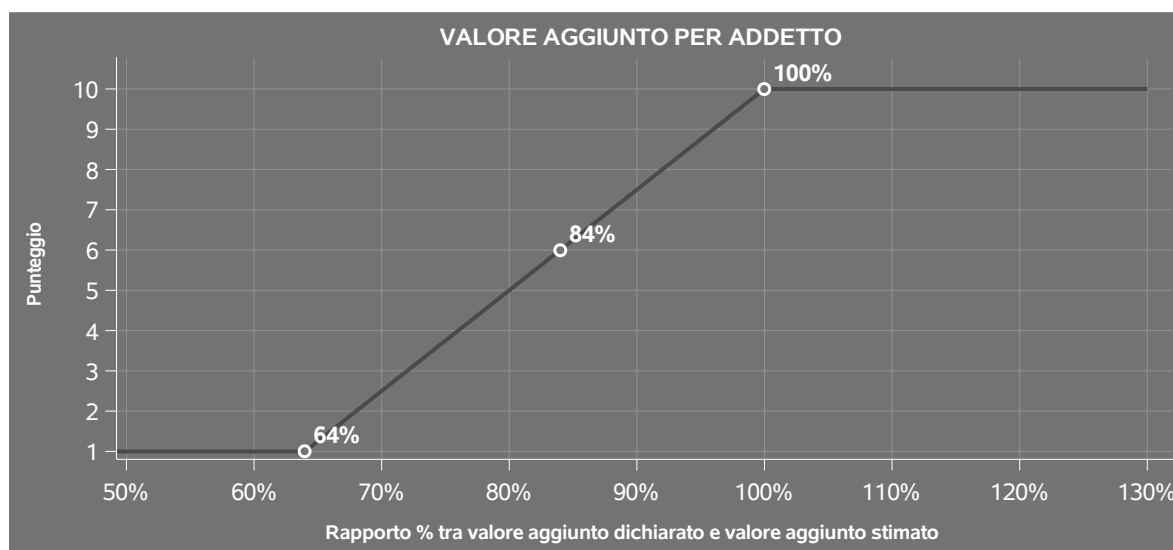
specifico "coefficiente individuale", che misura le differenze nella produttività dei professionisti (ad esempio, dovute a diverse abilità professionali, potere di mercato, ecc.) e che risulta calcolato sulla base dei dati delle otto annualità di imposta precedenti relativi al medesimo contribuente. I criteri per la determinazione del coefficiente individuale sono riportati nell'**Allegato 89**.

VALORE AGGIUNTO PER ADDETTO

L'indicatore misura l'affidabilità del valore aggiunto creato con riferimento al contributo di ciascun addetto.

L'indicatore è calcolato come rapporto tra il valore aggiunto dichiarato per addetto e il valore aggiunto per addetto stimato.

A tale indicatore viene associato un punteggio che varia su una scala da 1 a 10. Quando il valore aggiunto dichiarato è maggiore o uguale rispetto a quello stimato, ovvero il rapporto tra il valore aggiunto dichiarato e il valore aggiunto stimato presenta un valore pari o superiore ad 1, il punteggio assume valore 10; quando il citato rapporto presenta un valore pari o inferiore alla corrispondente soglia minima di riferimento³, il punteggio assume valore 1; quando tale rapporto presenta un valore compreso nell'intervallo tra la soglia minima e massima di riferimento, il punteggio è modulato⁴ fra 1 e 10. Nel seguente grafico, per semplicità di rappresentazione, i valori sono rappresentati in forma percentuale approssimata all'intero.



Il valore aggiunto stimato è determinato sulla base di una funzione di regressione del "Valore aggiunto per addetto" i cui coefficienti e la relativa interpretazione sono riportati nel **Sub Allegato**

³La soglia minima di riferimento è pari a $\exp(-0,44921)$, ovvero l'esponenziale dell'errore standard (sigma), con segno negativo, dei residui della funzione di stima del valore aggiunto per addetto.

⁴Punteggio = $1+9x\{[\text{indicatore} - \exp(-\text{sigma})]/[1 - \exp(-\text{sigma})]\}$.



63.C.

La stima del "Valore aggiunto per addetto" è personalizzata per singolo contribuente sulla base di uno specifico "coefficiente individuale", che misura le differenze nella produttività dei professionisti (ad esempio, dovute a diverse abilità professionali, potere di mercato, ecc.) e che risulta calcolato sulla base dei dati delle otto annualità di imposta precedenti relativi al medesimo contribuente. I criteri per la determinazione del coefficiente individuale sono riportati nell'**Allegato 89**.

REDDITO PER ADDETTO


L'indicatore misura l'affidabilità del reddito che un soggetto economico realizza in un determinato periodo di tempo con riferimento al contributo di ciascun addetto.

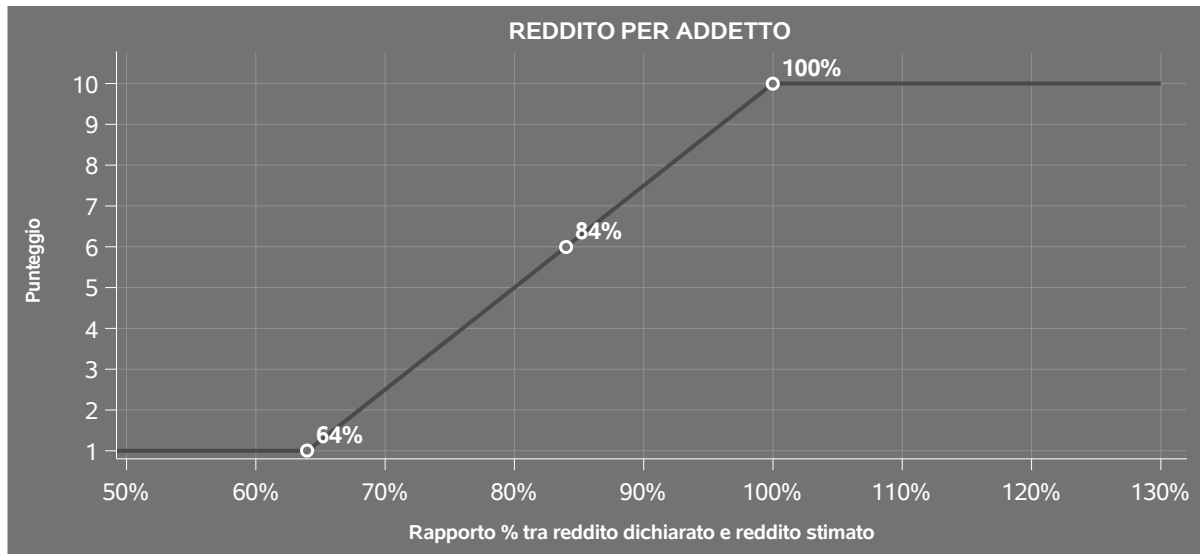
L'indicatore è calcolato come rapporto tra il reddito dichiarato per addetto e il reddito per addetto stimato.

A tale indicatore viene associato un punteggio che varia su una scala da 1 a 10. Quando il reddito dichiarato è maggiore o uguale rispetto a quello stimato ovvero il rapporto tra reddito dichiarato e reddito stimato presenta un valore pari o superiore ad 1, il punteggio assume valore 10; quando il citato rapporto presenta un valore pari o inferiore alla corrispondente soglia minima di riferimento⁵ o il reddito dichiarato è negativo, il punteggio assume valore 1; quando tale rapporto presenta un valore compreso nell'intervallo tra la soglia minima e massima di riferimento, il punteggio è modulato⁶ fra 1 e 10. Nel seguente grafico, per semplicità di rappresentazione, i valori sono rappresentati in forma percentuale approssimata all'intero.


⁵La soglia minima di riferimento è pari a $\exp(-0,44314)$, ovvero l'esponenziale della deviazione standard (σ), con segno negativo, del logaritmo del rapporto tra reddito per addetto dichiarato e reddito per addetto dichiarato più la differenza tra valore aggiunto per addetto stimato e dichiarato.

⁶Punteggio = $1+9x\{[\text{indicatore} - \exp(-\sigma)]/[1 - \exp(-\sigma)]\}$





Il reddito stimato è pari alla somma del reddito dichiarato e dell'eventuale maggior valore aggiunto stimato.



INDICATORI ELEMENTARI DI ANOMALIA

GESTIONE CARATTERISTICA

COPERTURA DELLE SPESE PER DIPENDENTE

L'indicatore verifica che l'esercente arti o professioni generi un valore aggiunto per addetto coerente con le spese per dipendente.

L'indicatore è **calcolato** come rapporto tra le spese per dipendente e il valore aggiunto per addetto⁷. Le spese per dipendente sono calcolate come rapporto tra le Spese per prestazioni di lavoro dipendente e il numero dipendenti.

Nel caso in cui il rapporto tra le spese per dipendente e il valore aggiunto per addetto assuma valori superiori all'unità l'indicatore è **applicato** e il relativo punteggio assume valore 1.


ANALISI DELL'APPORTO DI LAVORO DELLE FIGURE NON DIPENDENTI

L'indicatore monitora la corretta compilazione dell'apporto di lavoro dei "Soci o associati che prestano attività nella società o associazione".

A tal fine, a seconda della natura giuridica dell'esercente arti o professioni di appartenenza, è stato definito un valore percentuale minimo di apporto di lavoro per addetto, differenziato per numero di "Soci o associati che prestano attività nella società o associazione" (si veda la tabella seguente).

Tale valore rappresenta la soglia minima di riferimento dell'apporto di lavoro delle figure non dipendenti.

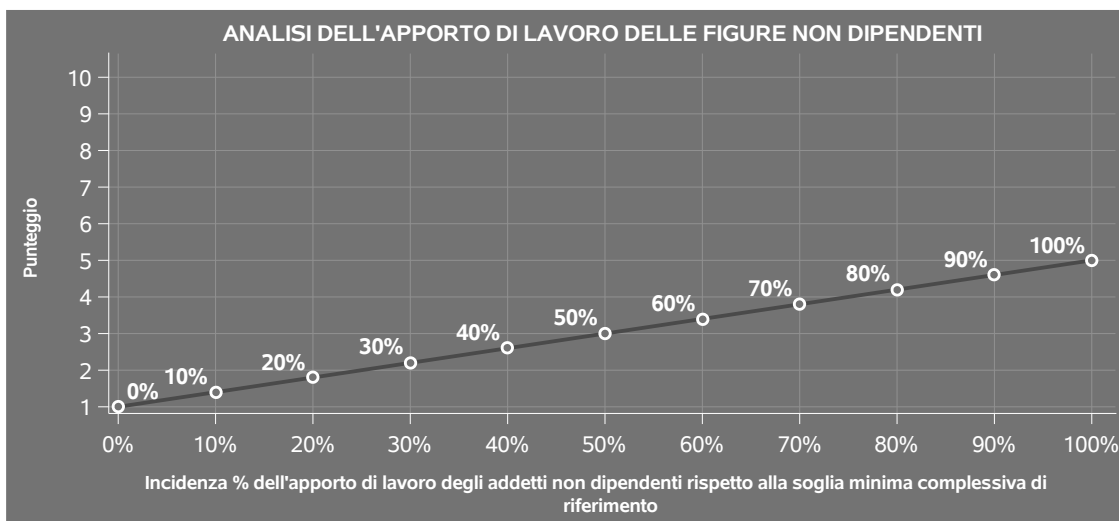
⁷Quando il denominatore dell'indicatore "Copertura delle spese per dipendente" è non positivo, l'indicatore **non è applicato**.




Soglia minima percentuale di apporto di lavoro per addetto delle figure non dipendenti

NATURA GIURIDICA	Numero addetti per figura	SOCI O ASSOCIATI CHE PRESTANO ATTIVITA' NELLA SOCIETA' O ASSOCIAZIONE
Società di persone	1	100
	2	75
	3	67
	4	63
	5	60
	>5	50
Enti non commerciali ed equiparati	1	50
	2	38
	3	33
	4	31
	5	28
	>5	16

Nel caso in cui la percentuale complessiva di apporto di lavoro dei soci o associati che prestano attività nella società o associazione dichiarata sia inferiore alla soglia minima complessiva di riferimento, l'indicatore è **applicato** e il relativo punteggio⁸ assume un valore compreso tra 1 e 5, come da grafico successivo.



⁸Punteggio = 1+4 x (apporto di lavoro degli addetti non dipendenti/soglia minima complessiva di riferimento).



MARGINE OPERATIVO LORDO NEGATIVO

L'indicatore evidenzia situazioni di anomalia relative al margine operativo lordo.

Nel caso in cui detto margine sia negativo e il valore aggiunto sia positivo, l'indicatore è **applicato** e il relativo punteggio assume valore 1.

GESTIONE DEI BENI STRUMENTALI

INCIDENZA DEGLI AMMORTAMENTI

L'indicatore verifica la coerenza tra ammortamenti per beni mobili strumentali e relativo valore.

L'indicatore è **calcolato** come rapporto percentuale tra gli ammortamenti per beni mobili e il valore dei beni strumentali in proprietà.

Nel caso in cui il valore dell'indicatore sia superiore al valore della soglia massima di riferimento (100%), l'indicatore è **applicato** e il relativo punteggio assume valore 1.

Qualora l'importo degli ammortamenti per beni mobili sia positivo e il valore dei beni strumentali in proprietà sia pari a zero, l'indicatore è **applicato** e il relativo punteggio assume valore 1.

REDDITIVITÀ

REDDITO OPERATIVO NEGATIVO

L'indicatore intercetta le situazioni in cui il reddito operativo è minore di zero.

Qualora si verifichi questa condizione e il margine operativo lordo sia positivo, l'indicatore è **applicato** e il relativo punteggio assume valore 1.

RISULTATO ORDINARIO NEGATIVO

L'indicatore intercetta le situazioni in cui il risultato ordinario è minore di zero.

Qualora si verifichi questa condizione, l'indicatore è **applicato** e il relativo punteggio assume valore 1.

GESTIONE EXTRA-CARATTERISTICA

INCIDENZA DELLE MINUSVALENZE PATRIMONIALI

L'indicatore verifica quanta parte del risultato ordinario viene assorbito dalle "Minusvalenze patrimoniali".

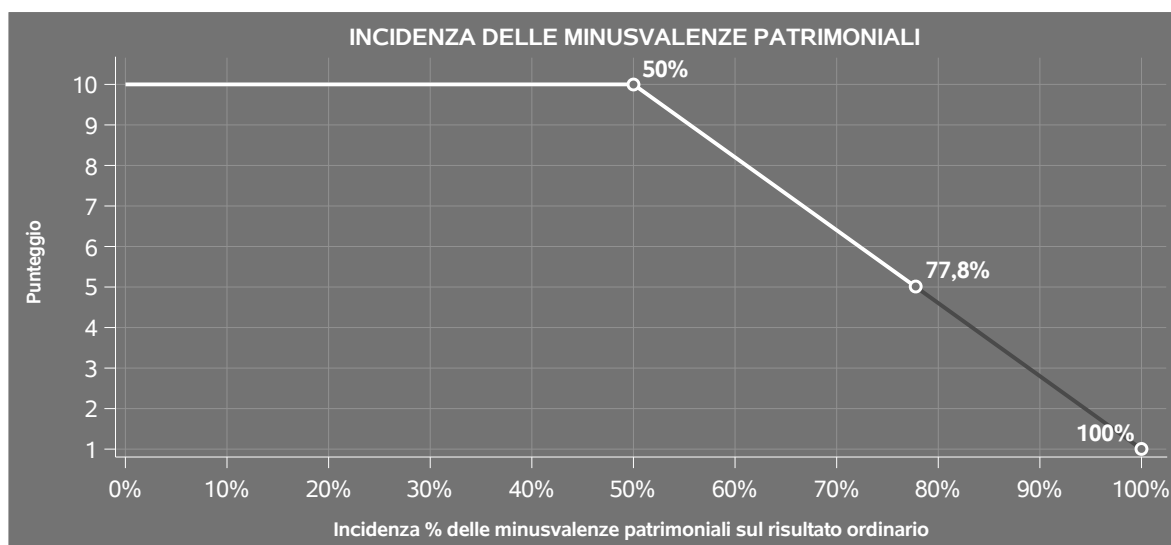
L'indicatore è **calcolato** come rapporto percentuale tra le "Minusvalenze patrimoniali" e il risultato



ordinario.

Qualora le "Minusvalenze patrimoniali" siano uguali a zero, l'indicatore non è **applicabile**.

All'indicatore viene associato un punteggio che varia su una scala da 1 a 10. Quando l'indicatore presenta un valore pari o inferiore alla corrispondente soglia minima di riferimento (**50%**), il punteggio assume valore 10; quando l'indicatore presenta un valore pari o superiore alla corrispondente soglia massima di riferimento (**100%**), il punteggio assume valore 1; quando l'indicatore presenta un valore compreso nell'intervallo tra la soglia minima e massima di riferimento, il punteggio è modulato ⁹ fra 1 e 10.



L'indicatore è **applicato** quando il relativo punteggio è non superiore a 5.

Qualora il risultato ordinario sia non positivo, l'indicatore è **applicato** ed assume punteggio pari ad 1.

INCIDENZA DEGLI INTERESSI PASSIVI SUL REDDITO OPERATIVO LORDO


L'indicatore verifica la plausibilità dell'indebitamento finanziario dello studio professionale rispetto alla gestione operativa al lordo di ammortamenti per beni mobili e canoni di locazione finanziaria per beni mobili.

L'indicatore è **calcolato** come rapporto percentuale tra gli interessi passivi e il reddito operativo lordo.

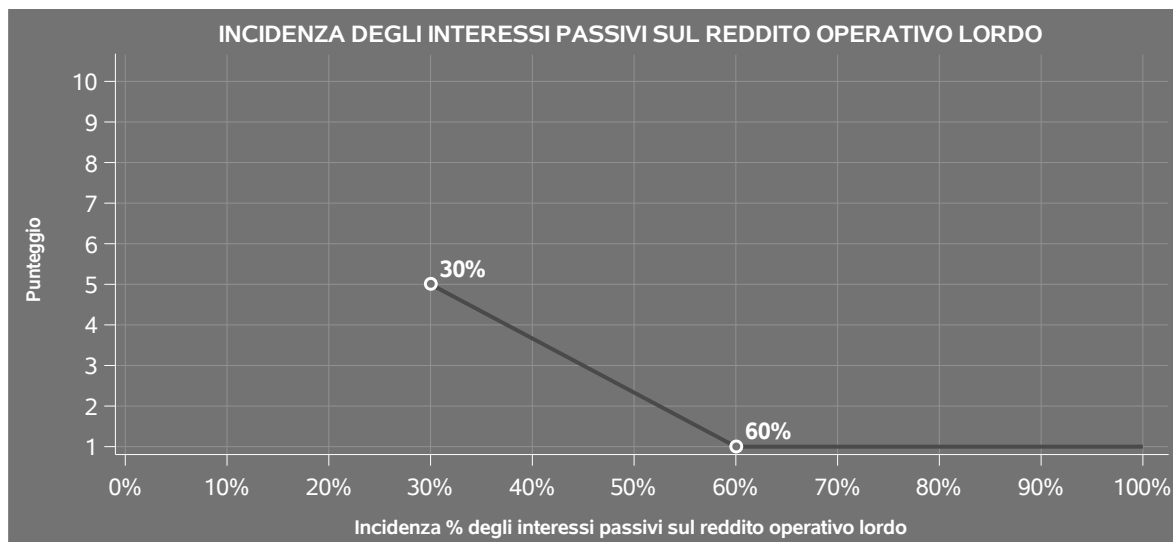
Qualora gli interessi passivi siano uguali a zero, l'indicatore non è **applicabile**.

All'indicatore viene associato un punteggio che varia su una scala da 1 a 5. Quando l'indicatore

⁹Punteggio = $10 - 9 \times \frac{(\text{indicatore} - \text{soglia minima})}{(\text{soglia massima} - \text{soglia minima})}$



presenta un valore pari o superiore alla corrispondente soglia massima di riferimento (**60%**) il punteggio assume valore 1; quando l'indicatore presenta un valore superiore alla soglia minima (**30%**) e inferiore alla soglia massima di riferimento, il punteggio è modulato¹⁰ fra 1 e 5.



Qualora il reddito operativo lordo sia non positivo l'indicatore è **applicato** e assume punteggio pari ad 1.

In assenza di anomalia, l'indicatore non è applicato e il relativo punteggio di affidabilità non è calcolato.

INDICATORI SPECIFICI

CORRISPONDENZA DELL'ANNO DI INIZIO ATTIVITÀ CON I DATI IN ANAGRAFE TRIBUTARIA

L'indicatore controlla l'anno di inizio attività, dichiarato nel frontespizio del modello di rilevazione dei dati, con l'analoga informazione desumibile dai dati disponibili in Anagrafe Tributaria.

Qualora il contribuente dichiara nel modello di rilevazione dei dati un anno di inizio attività che non trovi riscontro nei dati presenti in Anagrafe Tributaria, l'indicatore è **applicato** ed assume punteggio pari ad 1.

¹⁰Punteggio = 5 - 4 x [(indicatore - soglia minima)/(soglia massima - soglia minima)]



ATTIVITÀ NON INERENTI

Gli indicatori di questa tipologia individuano situazioni in cui il contribuente svolge in prevalenza attività economiche non rientranti nell'ambito di applicazione dell'ISA di riferimento.

Di seguito sono riportate le attività non inerenti.

ATTIVITÀ SVOLTA: FORMAZIONE EROGATA > 50% DEI COMPENSI

Qualora il contribuente abbia indicato di derivare più del 50% dei compensi dall'attività di "Formazione erogata", l'indicatore è **applicato** e il punteggio è pari a 1.



SUB ALLEGATI


SUB ALLEGATO 63.A - ASSEGNAZIONE AI MOB

In fase di applicazione, per l'assegnazione dei contribuenti ai MoB viene utilizzata una combinazione di due tecniche statistiche di tipo multivariato (analisi fattoriali e modelli di mistura finita) che utilizza le seguenti variabili:

Analisi fattoriale	Nome variabile	Descrizione variabile
Gamma dei servizi offerti	CONSULENZA_P_MAX3	Consulenza e gestione informatica
	SVIL_IMPL_SICU_P_MAX3	Sviluppo e manutenzione software, implementazione di sistemi informativi e attività di sicurezza informatica
	SITI_GRAFICA_P_MAX2	Sviluppo siti web ed elaborazioni grafiche
	ACQUISIZ_DATI_P_MAX2	Acquisizione ed elaborazione dati

Sulla base di tali variabili, il contribuente viene assegnato ad uno o più MoB attraverso l'attribuzione di una probabilità di appartenenza, come descritto nell'**Allegato 88**.

Le matrici ed i vettori per il calcolo delle probabilità di appartenenza ai MoB sono riportati nell'**Allegato 90**.



SUB ALLEGATO 63.B - FUNZIONE "COMPENSI PER ADDETTO"

Di seguito viene riportato l'elenco delle variabili e dei coefficienti della funzione di regressione "Compensi per addetto", con la spiegazione dei coefficienti.


	VARIABILI		COEFFICIENTE	INTERPRETAZIONE DEL COEFFICIENTE STIMATO
INPUT PRODUTTIVI	Valore dei beni strumentali in proprietà	(*)	0,070761887013473	Un aumento dell'1% della variabile determina un aumento dello 0,07% del Compenso stimato
	Ammortamenti per beni mobili	(*)	0,125141300338749	Un aumento dell'1% della variabile determina un aumento dello 0,13% del Compenso stimato
	Canoni di locazione non finanziaria e/o di noleggio	(*)	0,082002634717284	Un aumento dell'1% della variabile determina un aumento dello 0,08% del Compenso stimato
	Consumi	(*)	0,274954012976704	Un aumento dell'1% della variabile determina un aumento dello 0,27% del Compenso stimato
	Altre spese	(*)	0,405837192322768	Un aumento dell'1% della variabile determina un aumento dello 0,41% del Compenso stimato
	Spese per prestazioni di lavoro dipendente e assimilato	(*)	0,219456898954268	Un aumento dell'1% della variabile determina un aumento dello 0,22% del Compenso stimato




	VARIABILI		COEFFICIENTE	INTERPRETAZIONE DEL COEFFICIENTE STIMATO
	Compensi corrisposti a terzi per prestazioni direttamente afferenti l'attività professionale o artistica	(*)	0,184452252492165	Un aumento dell'1% della variabile determina un aumento dello 0,18% del Compenso stimato
VARIABILI STRUTTURALI	Quota numero Dipendenti		-0,522850495595748	Un dipendente presenta una produttività inferiore del 52,29% in termini di Compenso stimato
	Età professionale fino a 2 anni se Età anagrafica minore o uguale a 29 anni		-0,102725291331016	La condizione di 'Età professionale fino a 2 anni se Età anagrafica minore o uguale a 29 anni' determina una diminuzione del 10,27% del Compenso stimato
	Età professionale da 3 a 8 anni se Età anagrafica minore o uguale a 29 anni		-0,093711252822446	La condizione di 'Età professionale da 3 a 8 anni se Età anagrafica minore o uguale a 29 anni' determina una diminuzione del 9,37% del Compenso stimato
	Pensionato		-0,112361254226242	La condizione di 'Pensionato' determina una diminuzione dell'11,24% del Compenso stimato
	Lavoro dipendente a tempo pieno o a tempo parziale		-0,212783862711396	La condizione di 'Lavoro dipendente a tempo pieno o a tempo parziale' determina una diminuzione del 21,28% del Compenso stimato
	Attività svolta: Sviluppo e Manutenzione Software / 100		0,12422562310044	Un aumento dell'1% della variabile determina un aumento dello 0,12% del Compenso stimato



VARIABILI	COEFFICIENTE	INTERPRETAZIONE DEL COEFFICIENTE STIMATO
Attività svolta: Implementazione dei sistemi (installazione, configurazione, test) / 100	0,080564067953046	Un aumento dell'1% della variabile determina un aumento dello 0,08% del Compenso stimato
Programmatore	0,095472639372107	La condizione di 'Programmatore' determina un aumento del 9,55% del Compenso stimato
Analista	0,3395555319366	La condizione di 'Analista' determina un aumento del 33,96% del Compenso stimato
Sistemista	0,161454606137925	La condizione di 'Sistemista' determina un aumento del 16,15% del Compenso stimato
Consulente	0,110086741731703	La condizione di 'Consulente' determina un aumento dell'11,01% del Compenso stimato
MODELLI DI BUSINESS (MoB)		
Probabilità di appartenenza al MoB 1 — Contribuenti che svolgono in prevalenza attività diversificate e altre attività	—0,166952810593285	L'appartenenza al MoB determina una diminuzione del 16,70% del Compenso stimato
Probabilità di appartenenza al MoB 2 — Contribuenti che svolgono prevalentemente attività di sviluppo siti ed elaborazioni grafiche	—0,195442074806985	L'appartenenza al MoB determina una diminuzione del 19,54% del Compenso stimato



	VARIABILI		COEFFICIENTE	INTERPRETAZIONE DEL COEFFICIENTE STIMATO
	Probabilità di appartenenza al MoB 3 — Contribuenti che svolgono prevalentemente attività di sviluppo e manutenzione software, implementazione di sistemi informativi e attività di sicurezza informatica		-0,099481611128287	L'appartenenza al MoB determina una diminuzione del 9,95% del Compenso stimato
	Probabilità di appartenenza al MoB 4 — Contribuenti che svolgono prevalentemente attività di acquisizione ed elaborazione dei dati		-0,126837243578307	L'appartenenza al MoB determina una diminuzione del 12,68% del Compenso stimato
VARIABILI TERRITORIALI	Territorialità del livello del reddito medio imponibile ai fini dell'addizionale IRPEF, a livello comunale		0,625069759188151	La localizzazione nei comuni a più alto livello secondo la territorialità considerata determina un aumento del 62,51% del Compenso stimato
MISURE DI CICLO DI SETTORE	Tasso di occupazione a livello regionale		0,015535252803001	Una diminuzione di un punto della variabile determina una flessione dell'1,55% del Compenso stimato
	Andamento della media dei compensi del settore		0,127046880961045	Una diminuzione dell'1% della variabile di ciclo economico determina una flessione dello 0,13% del Compenso stimato
ECONOMIE DI SCALA E/O SOSTITUZIONE	(Spese per prestazioni di lavoro dipendente e assimilato) x (Valore dei beni strumentali in proprietà)	(***)	-0,001540245353748	Un aumento dell'1% della variabile determina una diminuzione dello 0,002% del Compenso stimato



VARIABILI	COEFFICIENTE	INTERPRETAZIONE DEL COEFFICIENTE STIMATO
(Spese per prestazioni di lavoro dipendente e assimilato) x (Compensi corrisposti a terzi per prestazioni direttamente afferenti l'attività professionale o artistica)	(***) -0,001483878832931	Un aumento dell'1% della variabile determina una diminuzione dello 0,001% del Compenso stimato
INTERCETTA Valore dell'intercetta del modello di stima	1,085216942099202	
Coefficiente di rivalutazione	1,019092376909693	
Coefficiente individuale Vedasi Allegato 89		

(*) Le variabili contabili (XC) sono utilizzate in stima come $LN[1 + XC/(N^{\circ}addetti \times 1.000)]$ o $LN[1 + MIN[XC/(N^{\circ}addetti \times 1.000), \text{quota valore in migliaia pro capite}]]$

(**) Le variabili numeriche (XN) sono utilizzate in stima come $LN[1 + XN/(N^{\circ}addetti)]$ o $LN[1 + MIN[XN/(N^{\circ}addetti), \text{quota valore pro capite}]]$

(***) La variabile relativa al numero degli addetti è utilizzata in stima come $LN(1 + N^{\circ}addetti)$

(****) Ciascuna variabile (XS) del prodotto è utilizzata in stima come $LN(1 + XS)$

Le variabili dipendenti sono utilizzate in stima come $LN[1 + YC/(N^{\circ}addetti \times 1.000)]$, dove: YC è uguale a Ricavi oppure Compensi oppure Valore aggiunto.

Le misure di ciclo settoriale relative al periodo di imposta di applicazione saranno pubblicate con apposito Decreto ai sensi dell'art. 9-bis comma 2 del DL 50 del 24 aprile 2017 convertito nella Legge n. 96 del 21 giugno 2017.



SUB ALLEGATO 63.C - FUNZIONE "VALORE AGGIUNTO PER ADDETTO"

Di seguito viene riportato l'elenco delle variabili e dei coefficienti della funzione di regressione "Valore aggiunto per addetto", con la spiegazione dei coefficienti.

	VARIABILI	COEFFICIENTE	INTERPRETAZIONE DEL COEFFICIENTE STIMATO
INPUT PRODUTTIVI	Valore dei beni strumentali in proprietà	(*) 0,088175548291135	Un aumento dell'1% della variabile determina un aumento dello 0,09% del VA stimato
	Ammortamenti per beni mobili	(*) 0,16347510932008	Un aumento dell'1% della variabile determina un aumento dello 0,16% del VA stimato
	Canoni di locazione non finanziaria e/o di noleggio	(*) 0,023209515932728	Un aumento dell'1% della variabile determina un aumento dello 0,02% del VA stimato
	Consumi	(*) 0,1971768579803	Un aumento dell'1% della variabile determina un aumento dello 0,20% del VA stimato
	Altre spese	(*) 0,281267202041189	Un aumento dell'1% della variabile determina un aumento dello 0,28% del VA stimato
	Spese per prestazioni di lavoro dipendente e assimilato	(*) 0,291617842868898	Un aumento dell'1% della variabile determina un aumento dello 0,29% del VA stimato



VARIABILI	VARIABILI	COEFFICIENTE	INTERPRETAZIONE DEL COEFFICIENTE STIMATO
	Compensi corrisposti a terzi per prestazioni direttamente afferenti l'attività professionale o artistica	0,096262031087877	Un aumento dell'1% della variabile determina un aumento dello 0,10% del VA stimato
	Quota numero Dipendenti	-0,718155686115618	Un dipendente presenta una produttività inferiore del 71,82% in termini di VA stimato
VARIABILI STRUTTURALI	Età professionale fino a 2 anni se Età anagrafica minore o uguale a 29 anni	-0,139433031218305	La condizione di 'Età professionale fino a 2 anni se Età anagrafica minore o uguale a 29 anni' determina una diminuzione del 13,94% del VA stimato
	Età professionale da 3 a 8 anni se Età anagrafica minore o uguale a 29 anni	-0,106197451123553	La condizione di 'Età professionale da 3 a 8 anni se Età anagrafica minore o uguale a 29 anni' determina una diminuzione del 10,62% del VA stimato
	Pensionato	-0,108219008545897	La condizione di 'Pensionato' determina una diminuzione del 10,82% del VA stimato
	Lavoro dipendente a tempo pieno o a tempo parziale	-0,227273404713831	La condizione di 'Lavoro dipendente a tempo pieno o a tempo parziale' determina una diminuzione del 22,73% del VA stimato
	Attività svolta: Sviluppo e Manutenzione Software / 100	0,145743948965354	Un aumento dell'1% della variabile determina un aumento dello 0,15% del VA stimato
	Attività svolta: Implementazione dei sistemi (installazione, configurazione, test) / 100	0,11297757282843	Un aumento dell'1% della variabile determina un aumento dello 0,11% del VA stimato



	VARIABILI		COEFFICIENTE	INTERPRETAZIONE DEL COEFFICIENTE STIMATO
	Programmatore		0,127751883749553	La condizione di 'Programmatore' determina un aumento del 12,78% del VA stimato
	Analista		0,4200845518336	La condizione di 'Analista' determina un aumento del 42,01% del VA stimato
	Sistemista		0,202116069792767	La condizione di 'Sistemista' determina un aumento del 20,21% del VA stimato
	Consulente		0,131965887995101	La condizione di 'Consulente' determina un aumento del 13,20% del VA stimato
MODELLI DI BUSINESS (MoB)	Probabilità di appartenenza al MoB 1 — Contribuenti che svolgono in prevalenza attività diversificate e altre attività		-0,206115511938111	L'appartenenza al MoB determina una diminuzione del 20,61% del VA stimato
	Probabilità di appartenenza al MoB 2 — Contribuenti che svolgono prevalentemente attività di sviluppo siti ed elaborazioni grafiche		-0,238187087786631	L'appartenenza al MoB determina una diminuzione del 23,82% del VA stimato
	Probabilità di appartenenza al MoB 3 — Contribuenti che svolgono prevalentemente attività di sviluppo e manutenzione software, implementazione di sistemi informativi e attività di sicurezza informatica		-0,127837965685745	L'appartenenza al MoB determina una diminuzione del 12,78% del VA stimato



VARIABILI	VARIABILI	COEFFICIENTE	INTERPRETAZIONE DEL COEFFICIENTE STIMATO
	Probabilità di appartenenza al MoB 4 — Contribuenti che svolgono prevalentemente attività di acquisizione ed elaborazione dei dati	-0,176683737961421	L'appartenenza al MoB determina una diminuzione del 17,67% del VA stimato
VARIABILI TERRITORIALI	Territorialità del livello del reddito medio imponibile ai fini dell'addizionale IRPEF, a livello comunale	0,987865307512758	La localizzazione nei comuni a più alto livello secondo la territorialità considerata determina un aumento del 98,79% del VA stimato
MISURE DI CICLO DI SETTORE	Andamento della media dei compensi del settore	0,382376398220219	Una diminuzione dell'1% della variabile di ciclo economico determina una flessione dello 0,38% del VA stimato
ECONOMIE DI SCALA E/O SOSTITUZIONE	(Spese per prestazioni di lavoro dipendente e assimilato) x (Valore dei beni strumentali in proprietà)	(***) -0,003033968087891	Un aumento dell'1% della variabile determina una diminuzione dello 0,003% del VA stimato
INTERCETTA	Valore dell'intercetta del modello di stima	1,576691622433046	
Coefficiente di rivalutazione		1,057952643794673	
Coefficiente individuale	Vedasi Allegato 89		

(*) Le variabili contabili (XC) sono utilizzate in stima come $LN[1 + XC / (N^{\circ}addetti \times 1.000)]$ o $LN[1 + \text{MIN}[XC / (N^{\circ}addetti \times 1.000), \text{quota valore in migliaia pro capite}]]$

(**) Le variabili numeriche (XN) sono utilizzate in stima come $LN[1 + XN / (N^{\circ}addetti)]$ o $LN[1 + \text{MIN}[XN / (N^{\circ}addetti), \text{quota valore pro capite}]]$

(***) La variabile relativa al numero degli addetti è utilizzata in stima come $LN(1 + N^{\circ}addetti)$



(****) Ciascuna variabile (XS) del prodotto è utilizzata in stima come $LN(1+XS)$

Le variabili dipendenti sono utilizzate in stima come $LN[1+YC/(N^{\text{addetti}} \times 1.000)]$, dove: YC è uguale a Ricavi oppure Compensi oppure Valore aggiunto.

Le misure di ciclo settoriale relative al periodo di imposta di applicazione saranno pubblicate con apposito Decreto ai sensi dell'art. 9-bis comma 2 del DL 50 del 24 aprile 2017 convertito nella Legge n. 96 del 21 giugno 2017.



SUB ALLEGATO 63.D - FORMULE DELLE VARIABILI E DEGLI INDICATORI

Di seguito sono riportate le formule delle variabili e degli indicatori economico-contabili utilizzati nell'ISA BK27U:

Acquisizione ed elaborazione dati = Attività svolta: Acquisizione ed elaborazione dati se Attività svolta: Acquisizione ed elaborazione dati è pari a Massima specializzazione tra le Attività svolte; altrimenti assume valore pari a zero.

Addetti ¹¹ (**professionista che opera in forma individuale**) = Titolare + Numero dipendenti + numero collaboratori coordinati e continuativi che prestano attività prevalentemente nello studio.

Addetti (esercizio collettivo dell'attività professionale) = Numero dipendenti + numero collaboratori coordinati e continuativi che prestano attività prevalentemente nello studio + Numero soci.

Addetti non dipendenti ¹² (**professionista che opera in forma individuale**) = Titolare.

Addetti non dipendenti (esercizio collettivo dell'attività professionale) = Numero soci.

Altre spese = Altre spese documentate nette + Spese per prestazioni alberghiere e per somministrazione di alimenti e bevande in pubblici esercizi + Spese di rappresentanza + Spese di iscrizione a master, corsi di formazione, convegni, congressi o a corsi di aggiornamento professionale.

Altre spese documentate nette = Altre spese documentate - Irap 10% - Irap personale dipendente - IMU.

Ammortamenti per beni mobili = Quote di ammortamento e spese per l'acquisto di beni di costo unitario non superiore a euro 516,46 - Commi 91 e 92 L. 208/2015.

Analista = Profilo professionale ricoperto dal titolare o associato: Analista diviso Somma dei profili professionali ricoperti dal titolare o associato se Somma dei profili professionali ricoperti dal titolare o associato è maggiore di zero; altrimenti assume valore pari a zero.

Canoni di locazione finanziaria per beni mobili = Canoni di locazione finanziaria relativi ai beni mobili - Commi 91 e 92 L. 208/2015.

Compensi = Compensi derivanti dall'attività professionale o artistica + Compensi non annotati nelle scritture contabili.

Consulente = Profilo professionale ricoperto dal titolare o associato: Consulente diviso Somma dei profili professionali ricoperti dal titolare o associato se Somma dei profili professionali ricoperti dal titolare o associato è maggiore di zero; altrimenti assume valore pari a zero.

Consulenza e gestione informatica = Attività svolta: [Audit EDP + Progettazione sistema informativo (dimensionamento, scelta piattaforme HW e SW) + Studio di fattibilità + Assistenza alla gestione dei progetti +

¹¹Il titolare è pari a uno. Il numero addetti non può essere inferiore a 1.

¹²Il titolare è pari a uno. Il numero addetti non dipendenti non può essere inferiore a (1 - Numero dipendenti).



Assistenza alla gestione del sistema informativo aziendale] se Attività svolta: [Audit EDP + Progettazione sistema informativo (dimensionamento, scelta piattaforme HW e SW) + Studio di fattibilità + Assistenza alla gestione dei progetti + Assistenza alla gestione del sistema informativo aziendale] è pari a Massima specializzazione tra le Attività svolte; altrimenti assume valore pari a zero.

Età professionale = Periodo di imposta - Anno di inizio attività.

Margine operativo lordo = Valore aggiunto - Spese per prestazioni di lavoro dipendente e assimilato.

Massima specializzazione tra le Attività svolte = Valore massimo tra (Attività svolta: [Audit EDP + Progettazione sistema informativo (dimensionamento, scelta piattaforme HW e SW) + Studio di fattibilità + Assistenza alla gestione dei progetti + Assistenza alla gestione del sistema informativo aziendale], Attività svolta: [Sviluppo e Manutenzione Software + Implementazione dei sistemi (installazione, configurazione, test) + Attività di sicurezza informatica], Attività svolta: [Sviluppo siti (Internet, Intranet, Extranet) + Elaborazioni grafiche], Attività svolta: Commercializzazione software, Attività svolta: Acquisizione ed elaborazione dati, Attività svolta: Formazione erogata, Attività svolta: Hosting/ASP, Attività svolta: Altro).

Numero dipendenti = Numero delle giornate retribuite diviso 312.

Numero soci = Percentuale di lavoro prestato di Soci o associati che prestano attività nella società o associazione diviso 100.

Programmatore = Profilo professionale ricoperto dal titolare o associato: Programmatore diviso Somma dei profili professionali ricoperti dal titolare o associato se Somma dei profili professionali ricoperti dal titolare o associato è maggiore di zero; altrimenti assume valore pari a zero.

Quota numero Dipendenti = (Addetti - Addetti non dipendenti)/Addetti.

Reddito = Risultato ordinario + Plusvalenze patrimoniali - Minusvalenze patrimoniali.

Reddito operativo = Margine operativo lordo - Ammortamenti per beni mobili.

Reddito operativo lordo = Reddito operativo + Ammortamenti per beni mobili + Canoni di locazione finanziaria per beni mobili.

Risultato ordinario = Reddito operativo + Altri proventi lordi - Interessi passivi.

Sistemista = Profilo professionale ricoperto dal titolare o associato: Sistemista diviso Somma dei profili professionali ricoperti dal titolare o associato se Somma dei profili professionali ricoperti dal titolare o associato è maggiore di zero; altrimenti assume valore pari a zero.

Somma dei profili professionali ricoperti dal titolare o associato = Profilo professionale ricoperto dal titolare o associato: [Programmatore + Analista + Sistemista + Installatore HW/SW/RETI + Consulente].

Spese per prestazioni di lavoro dipendente = Spese per prestazioni di lavoro dipendente e assimilato - Spese per prestazioni di collaborazione coordinata e continuativa.



Sviluppo e manutenzione software, implementazione di sistemi informativi e attività di sicurezza informatica = Attività svolta: [Sviluppo e Manutenzione Software + Implementazione dei sistemi (installazione, configurazione, test) + Attività di sicurezza informatica] se Attività svolta: [Sviluppo e Manutenzione Software + Implementazione dei sistemi (installazione, configurazione, test) + Attività di sicurezza informatica] è pari a Massima specializzazione tra le Attività svolte; altrimenti assume valore pari a zero.

Sviluppo siti web ed elaborazioni grafiche = Attività svolta: [Sviluppo siti (Internet, Intranet, Extranet) + Elaborazioni grafiche] se Attività svolta: [Sviluppo siti (Internet, Intranet, Extranet) + Elaborazioni grafiche] è pari a Massima specializzazione tra le Attività svolte; altrimenti assume valore pari a zero.

Tasso di occupazione a livello regionale

La variabile è la media, per tutte le unità locali compilate, dei singoli indicatori regionali.

Un'unità locale è compilata se il comune dell'unità locale è compilato.

Se non risulta compilata alcuna unità locale occorre far riferimento al comune del domicilio fiscale qualora presente.

Territorialità del livello del reddito medio imponibile ai fini dell'addizionale IRPEF, a livello comunale definita su dati del Dipartimento delle Finanze riferiti ai periodi d'imposta 2017 e 2018¹³

La territorialità del livello del reddito differenzia il territorio nazionale sulla base del livello del reddito per comune.

La variabile è la media, per tutte le unità locali compilate, dei singoli indicatori territoriali.

Un'unità locale è compilata se il comune dell'unità locale è compilato.

Se non risulta compilata alcuna unità locale occorre far riferimento al comune del domicilio fiscale qualora presente.

Valore aggiunto = Compensi - Canoni di locazione finanziaria per beni mobili - Canoni di locazione non finanziaria e/o di noleggio - Spese relative agli immobili - Compensi corrisposti a terzi per prestazioni direttamente afferenti l'attività professionale o artistica - Consumi - Spese per prestazioni alberghiere e per somministrazione di alimenti e bevande in pubblici esercizi - Spese di rappresentanza - Spese di iscrizione a master, corsi di formazione, convegni, congressi o a corsi di aggiornamento professionale - Altre spese documentate.

¹³I criteri e le conclusioni dello studio sono riportati nell'apposito Decreto Ministeriale.




ALLEGATO 64.A

NOTA TECNICA E METODOLOGICA

INDICE SINTETICO DI AFFIDABILITÀ FISCALE

BK28U

ATTIVITÀ NEL CAMPO DELLA RECITAZIONE, DELLA REGIA E
ALTRE CREAZIONI ARTISTICHE E LETTERARIE
(ESERCENTI ATTIVITÀ DI IMPRESA)



APPLICAZIONE DELL'ISA

L'indice sintetico di affidabilità fiscale (ISA) esprime un giudizio di sintesi sull'affidabilità dei comportamenti fiscali del soggetto.

L'ISA è calcolato come media aritmetica di un insieme d'indicatori elementari e rappresenta il posizionamento del contribuente rispetto a tali indicatori attribuendo al soggetto un valore di sintesi, in scala da 1 a 10, dei singoli indicatori elementari: più basso sarà il valore dell'indice, minore sarà l'affidabilità fiscale del soggetto, più alto sarà il valore, più alta sarà l'attendibilità fiscale del soggetto.


I contribuenti interessati possono indicare ulteriori componenti positivi non risultanti dalle scritture contabili, che concorrono al calcolo degli indicatori elementari, per migliorare il proprio profilo di affidabilità fiscale.

Le attività economiche (ATECO 2007) oggetto dell'indice sintetico di affidabilità fiscale BK28U sono di seguito riportate:

- 90.01.01 - Attività nel campo della recitazione
- 90.02.02 - Attività nel campo della regia
- 90.03.09 - Altre creazioni artistiche e letterarie

I criteri generali seguiti per la costruzione dell'indice sintetico di affidabilità fiscale BK28U sono riportati nell'**Allegato 88**.

Di seguito sono rappresentate le modalità di calcolo dell'indice sintetico di affidabilità fiscale BK28U per l'applicazione al singolo contribuente dal periodo di imposta 2020.



MODELLI DI BUSINESS

Ai fini della definizione degli indicatori elementari, i contribuenti interessati all'applicazione dell'ISA BK28U sono classificati in gruppi omogenei che presentano al loro interno caratteristiche il più possibile simili in termini di modalità di operare sul mercato in base al "Modello di Business" (MoB) adottato.

I modelli di business rappresentano la struttura della catena del valore alla base del processo di produzione del bene o del servizio e sono espressione delle differenze fondamentali che derivano dalle diverse articolazioni organizzative con cui tale processo viene effettuato o da specifiche competenze.

Per l'ISA BK28U i MoB individuati sono i seguenti (la numerosità indicata è riferita alle imprese e ai lavoratori autonomi della base dati di costruzione, p.i. 2018):

- **MoB 1 - Contribuenti che svolgono prevalentemente attività di cabaret** (Numerosità: 126);
- **MoB 2 - Contribuenti che svolgono prevalentemente attività di aiuto regia o assistenza alla regia** (Numerosità: 215);
- **Mob 3 - Contribuenti che svolgono prevalentemente attività di creazione e realizzazione di opere d'arte** (Numerosità: 917);
- **MoB 4 - Contribuenti che in prevalenza svolgono attività diversificate** (Numerosità: 2.702);
- **MoB 5 - Contribuenti che svolgono prevalentemente attività di recitazione con ruolo di protagonista o co-protagonista** (Numerosità: 425);
- **MoB 6 - Contribuenti che svolgono prevalentemente attività di regia** (Numerosità: 457);
- **MoB 7 - Contribuenti che svolgono prevalentemente attività di regia, direzione artistica e sceneggiatura in ambito teatrale** (Numerosità: 282);
- **MoB 8 - Contribuenti che svolgono prevalentemente attività di recitazione cinematografica e/o televisiva con ruolo secondario** (Numerosità: 237). All'interno di questo modello organizzativo sono anche compresi coloro che perlopiù recitano in spot pubblicitari e videoclip;
- **MoB 9 - Contribuenti che svolgono prevalentemente attività di recitazione teatrale con ruolo secondario** (Numerosità: 181). All'interno di questo modello organizzativo sono anche compresi coloro che recitano soprattutto con ruolo di figurante o comparsa;
- **MoB 10 - Contribuenti che svolgono prevalentemente attività di doppiaggio** (Numerosità: 550);



- **MoB 11 - Contribuenti che svolgono prevalentemente attività autorale in ambito cinematografico e/o radiotelevisivo** (Numerosità: 503);
- **MoB 12 - Contribuenti che svolgono prevalentemente attività di presentazione di spettacoli, programmi o trasmissioni televisive** (Numerosità: 126).

Per la descrizione degli elementi che permettono l'assegnazione del contribuente ai MoB si rimanda al **Sub Allegato 64.A.A.**



INDICATORI ELEMENTARI

Gli indicatori elementari utilizzati ai fini del calcolo dell'indice sintetico di affidabilità fiscale per l'ISA BK28U sono differenziati **in due gruppi**:

1. **Indicatori elementari di affidabilità.** Tali indicatori individuano l'attendibilità di relazioni e rapporti tra grandezze di natura contabile e strutturale, tipici del settore e/o del modello organizzativo di riferimento, all'interno di specifici intervalli di valori su una scala da 1 a 10.

A questo gruppo appartengono gli indicatori elementari:

- Ricavi per addetto;
- Valore aggiunto per addetto;
- Reddito per addetto.

2. **Indicatori elementari di anomalia.** Tali indicatori segnalano la presenza di profili contabili e/o gestionali atipici rispetto al settore e/o al modello organizzativo di riferimento o evidenziano incongruenze riconducibili ad ingiustificati disallineamenti tra le informazioni dichiarate nei modelli di rilevazione dei dati per l'applicazione degli ISA, ovvero tra queste e le informazioni presenti nei modelli dichiarativi e/o in altre banche dati, con riferimento a diverse annualità d'imposta. Gli indicatori partecipano al calcolo dell'indice sintetico di affidabilità fiscale soltanto quando l'anomalia è presente; trattandosi di indicatori riferibili unicamente ad anomalie, il relativo punteggio di affidabilità fiscale viene misurato o con una scala da 1 a 5 o con il valore 1 che evidenzia la presenza di una grave anomalia.

A questo gruppo appartengono gli indicatori elementari suddivisi nelle successive sezioni:

Gestione caratteristica:

- Costo del venduto e per la produzione di servizi negativo;
- Corrispondenza delle esistenze di prodotti finiti, materie prime e merci con le relative rimanenze;
- Corrispondenza delle esistenze di opere e servizi di durata ultrannuale con le relative rimanenze;
- Copertura delle spese per dipendente;
- Analisi dell'apporto di lavoro delle figure non dipendenti;
- Assenza del numero di associati in partecipazione in presenza dei relativi utili;
- Incidenza dei costi residuali di gestione;
- Margine operativo lordo negativo.



Gestione dei beni strumentali:

- Incidenza degli ammortamenti;
- Incidenza dei costi per beni mobili acquisiti in dipendenza di contratti per locazione finanziaria.


Redditività:

- Reddito operativo negativo;
- Risultato ordinario negativo.

Gestione extra-caratteristica:

- Incidenza degli accantonamenti;
- Incidenza degli oneri finanziari netti sul reddito operativo lordo.

Le formule delle variabili e degli indicatori sono riportate nel **Sub Allegato 64.A.D.**



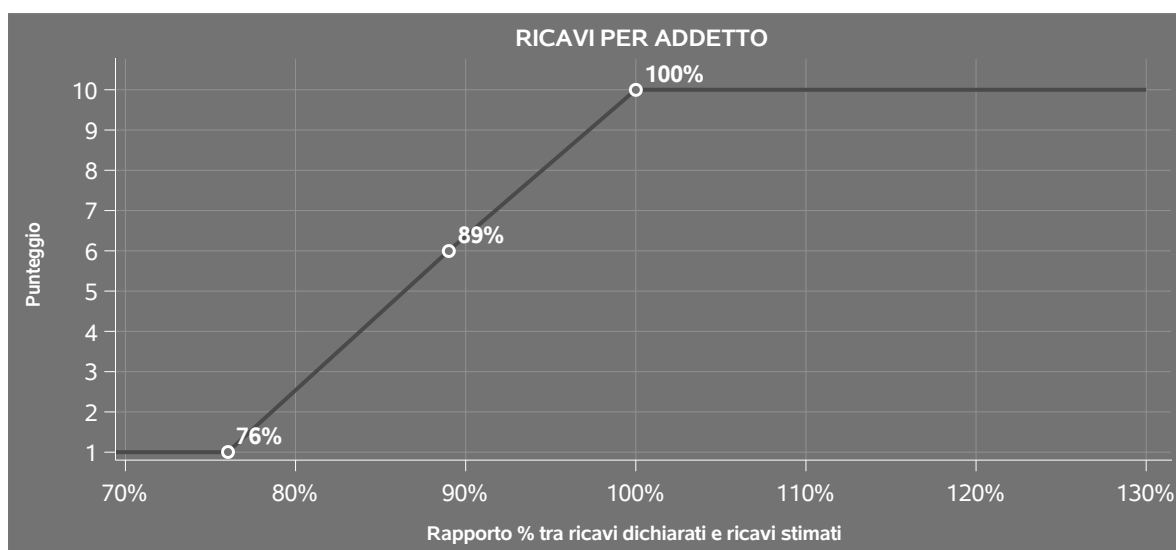
INDICATORI ELEMENTARI DI AFFIDABILITÀ

RICAVI PER ADDETTO

L'indicatore misura l'affidabilità dell'ammontare di ricavi che un'impresa consegue attraverso il processo produttivo con riferimento al contributo di ciascun addetto.

L'indicatore è calcolato come rapporto tra i ricavi dichiarati per addetto e i ricavi per addetto stimati.

A tale indicatore viene associato un punteggio che varia su una scala da 1 a 10. Quando i ricavi dichiarati sono maggiori o uguali rispetto a quelli stimati, ovvero il rapporto tra i ricavi dichiarati e i ricavi stimati presenta un valore pari o superiore ad 1, il punteggio assume valore 10; quando il citato rapporto presenta un valore pari o inferiore alla corrispondente soglia minima di riferimento¹, il punteggio assume valore 1; quando tale rapporto presenta un valore compreso nell'intervallo tra la soglia minima e massima di riferimento, il punteggio è modulato² fra 1 e 10. Nel seguente grafico, per semplicità di rappresentazione, i valori sono rappresentati in forma percentuale approssimata all'intero.




I ricavi stimati sono determinati sulla base di una funzione di regressione dei "Ricavi per addetto" i cui coefficienti e la relativa interpretazione sono riportati nel **Sub Allegato 64.A.B.**

La stima dei "Ricavi per addetto" è personalizzata per singolo contribuente sulla base di uno specifico "coefficiente individuale", che misura le differenze nella produttività delle imprese (ad

¹La soglia minima di riferimento è pari a $\exp(-0,27309)$, ovvero l'esponenziale dell'errore standard (σ), con segno negativo, dei residui della funzione di stima dei ricavi per addetto.

²Punteggio = $1+9x\{[\text{indicatore} - \exp(-\sigma)]/[1 - \exp(-\sigma)]\}$



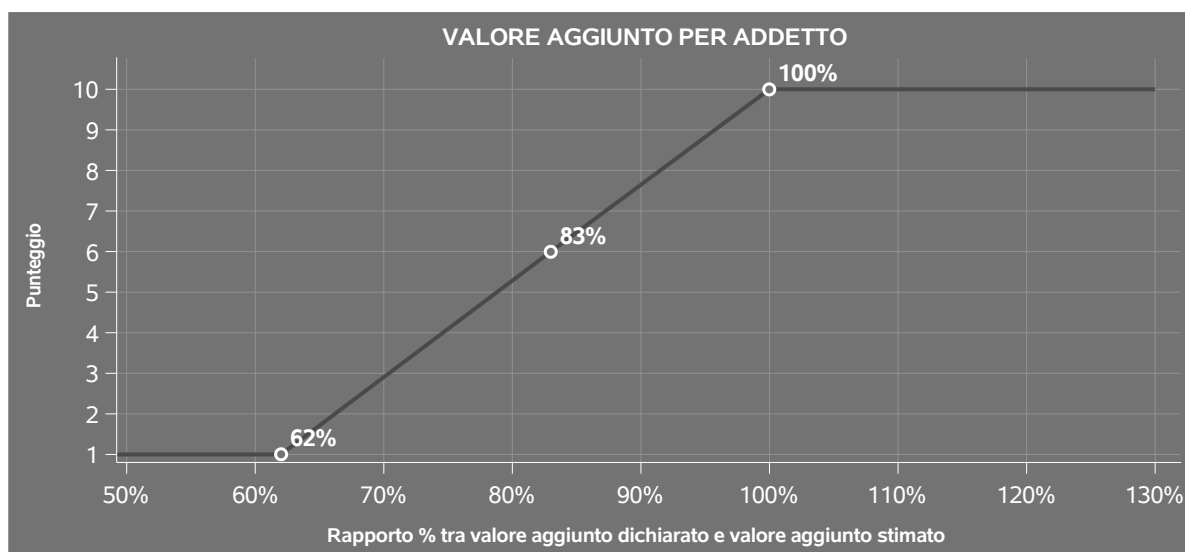
esempio, dovute a diverse abilità manageriali, potere di mercato, ecc.) e che risulta calcolato sulla base dei dati delle otto annualità di imposta precedenti relativi al medesimo contribuente. I criteri per la determinazione del coefficiente individuale sono riportati nell'**Allegato 89**.

VALORE AGGIUNTO PER ADDETTO

L'indicatore misura l'affidabilità del valore aggiunto creato con riferimento al contributo di ciascun addetto.

L'indicatore è calcolato come rapporto tra il valore aggiunto dichiarato per addetto e il valore aggiunto per addetto stimato.


A tale indicatore viene associato un punteggio che varia su una scala da 1 a 10. Quando il valore aggiunto dichiarato è maggiore o uguale rispetto a quello stimato, ovvero il rapporto tra il valore aggiunto dichiarato e il valore aggiunto stimato presenta un valore pari o superiore ad 1, il punteggio assume valore 10; quando il citato rapporto presenta un valore pari o inferiore alla corrispondente soglia minima di riferimento³, il punteggio assume valore 1; quando tale rapporto presenta un valore compreso nell'intervallo tra la soglia minima e massima di riferimento, il punteggio è modulato⁴ fra 1 e 10. Nel seguente grafico, per semplicità di rappresentazione, i valori sono rappresentati in forma percentuale approssimata all'intero.



Il valore aggiunto stimato è determinato sulla base di una funzione di regressione del "Valore aggiunto per addetto" i cui coefficienti e la relativa interpretazione sono riportati nel **Sub Allegato 64.A.C.**

³La soglia minima di riferimento è pari a $\exp(-0,47922)$, ovvero l'esponenziale dell'errore standard (σ), con segno negativo, dei residui della funzione di stima del valore aggiunto per addetto.

⁴Punteggio = $1+9x\{[\text{indicatore} - \exp(-\sigma)]/[1 - \exp(-\sigma)]\}$



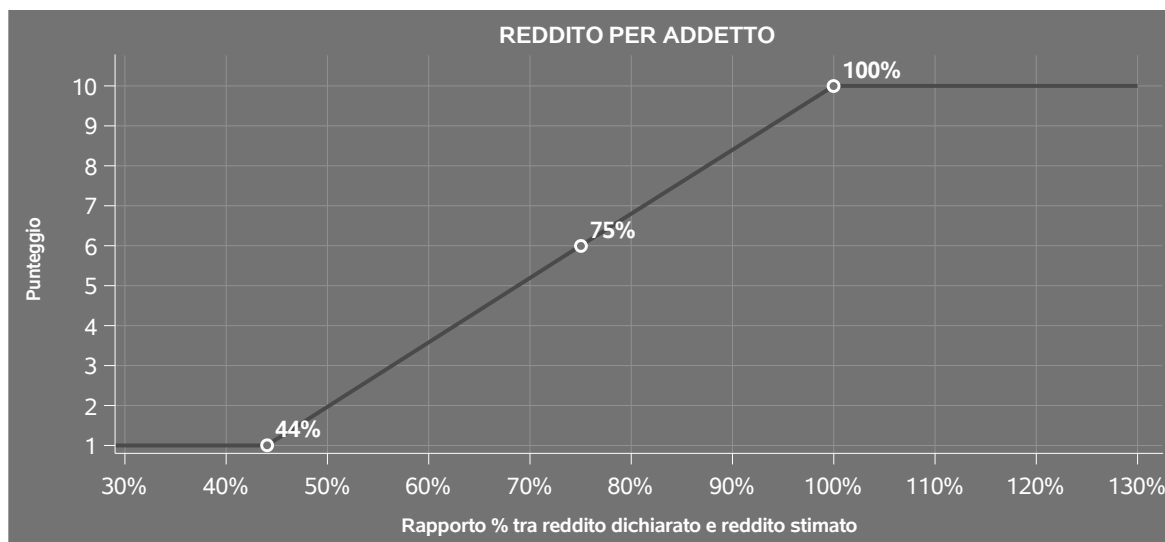
La stima del "Valore aggiunto per addetto" è personalizzata per singolo contribuente sulla base di uno specifico "coefficiente individuale", che misura le differenze nella produttività delle imprese (ad esempio, dovute a diverse abilità manageriali, potere di mercato, ecc.) e che risulta calcolato sulla base dei dati delle otto annualità di imposta precedenti relativi al medesimo contribuente. I criteri per la determinazione del coefficiente individuale sono riportati nell'**Allegato 89**.

REDDITO PER ADDETTO

L'indicatore misura l'affidabilità del reddito che un soggetto economico realizza in un determinato periodo di tempo con riferimento al contributo di ciascun addetto.


L'indicatore è calcolato come rapporto tra il reddito dichiarato per addetto e il reddito per addetto stimato.

A tale indicatore viene associato un punteggio che varia su una scala da 1 a 10. Quando il reddito dichiarato è maggiore o uguale rispetto a quello stimato ovvero il rapporto tra reddito dichiarato e reddito stimato presenta un valore pari o superiore ad 1, il punteggio assume valore 10; quando il citato rapporto presenta un valore pari o inferiore alla corrispondente soglia minima di riferimento⁵ o il reddito dichiarato è negativo, il punteggio assume valore 1; quando tale rapporto presenta un valore compreso nell'intervallo tra la soglia minima e massima di riferimento, il punteggio è modulato⁶ fra 1 e 10. Nel seguente grafico, per semplicità di rappresentazione, i valori sono rappresentati in forma percentuale approssimata all'intero.



⁵La soglia minima di riferimento è pari a $\exp(-0,81282)$, ovvero l'esponenziale della deviazione standard (sigma), con segno negativo, del logaritmo del rapporto tra reddito per addetto dichiarato e reddito per addetto dichiarato più la differenza tra valore aggiunto per addetto stimato e dichiarato.

⁶Punteggio = $1+9 \times \frac{[\text{indicatore} - \exp(-\text{sigma})]}{[1 - \exp(-\text{sigma})]}$



Il reddito stimato è pari alla somma del reddito dichiarato e dell'eventuale maggior valore aggiunto stimato.

INDICATORI ELEMENTARI DI ANOMALIA

GESTIONE CARATTERISTICA

COSTO DEL VENDUTO E PER LA PRODUZIONE DI SERVIZI NEGATIVO

L'indicatore evidenzia situazioni di anomalia relative al costo del venduto e per la produzione di servizi.

Nel caso in cui tale costo sia negativo, l'indicatore è **applicato** e il relativo punteggio assume valore 1.

CORRISPONDENZA DELLE ESISTENZE DI PRODOTTI FINITI, MATERIE PRIME E MERCI CON LE RELATIVE RIMANENZE

L'indicatore monitora la corrispondenza tra il valore delle "Esistenze iniziali relative a merci, prodotti finiti, materie prime e sussidiarie, semilavorati e ai servizi non di durata ultrannuale", comprensive di quelle relative a prodotti soggetti ad aggio o ricavo fisso, e le relative rimanenze finali dichiarate per il periodo di imposta precedente.

Nel caso in cui la differenza, in valore assoluto, tra i due importi sia superiore a 100 euro più il 5% delle rimanenze finali dell'anno precedente, l'indicatore è **applicato** e il relativo punteggio assume valore 1.

L'indicatore è **applicabile** solo se per il periodo di imposta precedente il contribuente ha applicato gli indici sintetici di affidabilità fiscale per una attività di impresa.

CORRISPONDENZA DELLE ESISTENZE DI OPERE E SERVIZI DI DURATA ULTRANNUALE CON LE RELATIVE RIMANENZE

L'indicatore monitora la corrispondenza tra il valore delle "Esistenze iniziali relative ad opere, forniture e servizi di durata ultrannuale" e le relative rimanenze finali dichiarate per il periodo di imposta precedente.

Nel caso in cui la differenza, in valore assoluto, tra i due importi sia superiore a 100 euro più il 5% delle rimanenze finali dell'anno precedente, l'indicatore è **applicato** e il relativo punteggio assume valore 1.

L'indicatore è **applicabile** solo se per il periodo di imposta precedente il contribuente ha applicato



gli indici sintetici di affidabilità fiscale per una attività di impresa.

COPERTURA DELLE SPESE PER DIPENDENTE

L'indicatore verifica che l'impresa generi un valore aggiunto per addetto coerente con le spese per dipendente.

L'indicatore è **calcolato** come rapporto tra le spese per dipendente e il valore aggiunto per addetto⁷. Le spese per dipendente sono calcolate come rapporto tra le "Spese per lavoro dipendente e per altre prestazioni diverse da lavoro dipendente afferenti l'attività dell'impresa", al netto delle "Spese per prestazioni rese da professionisti esterni", delle "Spese per collaboratori coordinati e continuativi" e delle "Spese per compensi corrisposti ai soci per l'attività di amministratore (società di persone)", e il numero dipendenti.

Nel caso in cui il rapporto tra le spese per dipendente e il valore aggiunto per addetto assuma valori superiori all'unità l'indicatore è **applicato** e il relativo punteggio assume valore 1.


ANALISI DELL'APPORTO DI LAVORO DELLE FIGURE NON DIPENDENTI

L'indicatore monitora la corretta compilazione dell'apporto di lavoro delle figure non dipendenti.

A tal fine, per ciascuna figura di addetto non dipendente (collaboratori familiari, familiari diversi, associati in partecipazione, soci amministratori, soci non amministratori) e a seconda della natura giuridica dell'impresa di appartenenza, è stato definito un valore percentuale minimo di apporto di lavoro per addetto, differenziato per numero di addetti per figura di addetto non dipendente (si veda la tabella seguente).

Tale valore rappresenta la soglia minima di riferimento dell'apporto di lavoro delle figure non dipendenti.

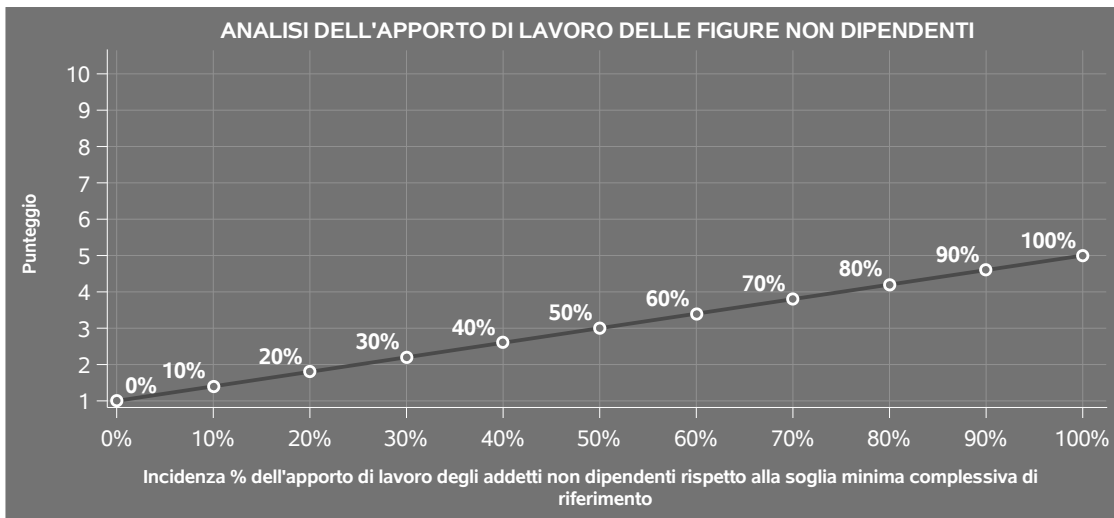
⁷Quando il denominatore dell'indicatore "Copertura delle spese per dipendente" è non positivo, l'indicatore **non è applicato**.



Soglia minima percentuale di apporto di lavoro per addetto delle figure non dipendenti

NATURA GIURIDICA	Numero addetti per figura	COLLABORATORI FAMILIARI	FAMILIARI DIVERSI	ASSOCIATI IN PARTECIPAZIONE	SOCI AMMINISTRATORI	SOCI NON AMMINISTRATORI
Persone fisiche	1	50	30	10		
	2	50	30	8		
	3	50	30	5		
	4	50	30	3		
	5	50	30	2		
	>5	50	30	1		
Società di persone	1		30	10	100	20
	2		30	8	75	15
	3		30	5	67	13
	4		30	3	63	13
	5		30	2	60	8
	>5		30	1	50	4
Società di capitali e enti non commerciali	1		30	10	50	10
	2		30	8	38	8
	3		30	5	33	5
	4		30	3	31	3
	5		30	2	28	2
	>5		30	1	16	1


Nel caso in cui la percentuale complessiva di apporto di lavoro degli addetti non dipendenti dichiarata sia inferiore alla soglia minima complessiva di riferimento, l'indicatore è **applicato** e il relativo punteggio⁸ assume un valore compreso tra 1 e 5, come da grafico successivo.



ASSENZA DEL NUMERO DI ASSOCIATI IN PARTECIPAZIONE IN PRESENZA DEI RELATIVI UTILI

L'indicatore evidenzia situazioni di anomalia nei casi di mancata dichiarazione dell'apporto di lavoro degli "Associati in partecipazione" in presenza degli "Utili spettanti agli associati in partecipazione"

⁸Punteggio = 1+4 x(apporto di lavoro degli addetti non dipendenti/soglia minima complessiva di riferimento)



con apporti di solo lavoro".

Nel caso in cui si verifichi tale anomalia, l'indicatore è **applicato** e il relativo punteggio assume valore 1.

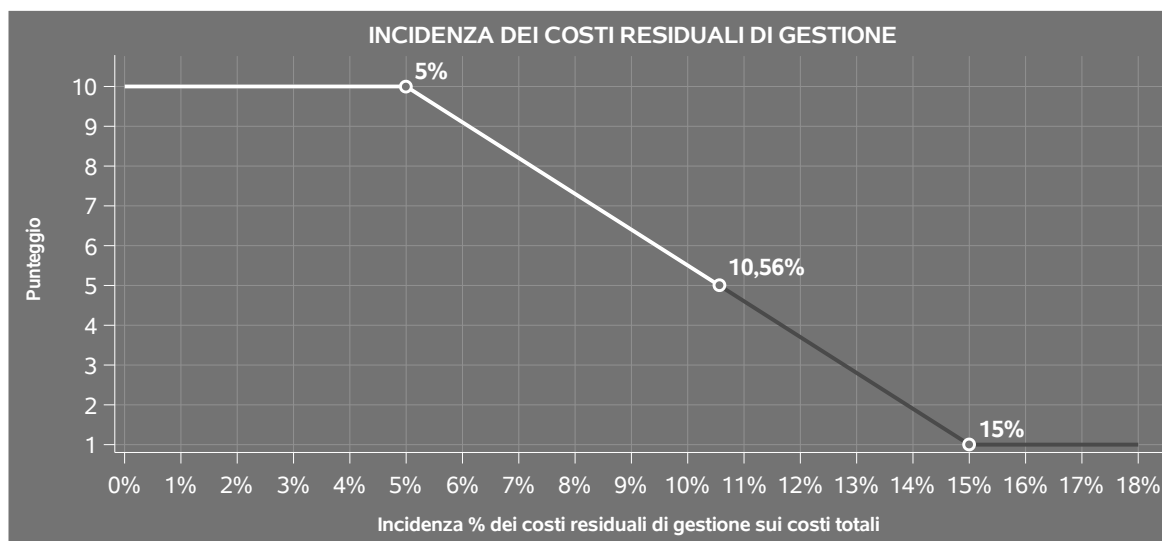
INCIDENZA DEI COSTI RESIDUALI DI GESTIONE

L'indicatore verifica che le voci di costo relative agli oneri diversi di gestione e alle altre componenti negative costituiscano una plausibile componente residuale di costo.

L'indicatore è **calcolato** come rapporto percentuale tra i costi residuali di gestione e i costi totali.

Qualora i costi totali siano uguali a zero, l'indicatore non è **applicabile**.

All'indicatore "Incidenza dei costi residuali di gestione" viene associato un punteggio che varia su una scala da 1 a 10. Quando l'indicatore presenta un valore pari o inferiore alla corrispondente soglia minima di riferimento, il punteggio assume valore 10; quando l'indicatore presenta un valore pari o superiore alla corrispondente soglia massima di riferimento, il punteggio assume valore 1; quando l'indicatore presenta un valore compreso nell'intervallo tra la soglia minima e massima di riferimento, il punteggio è modulato⁹ fra 1 e 10.




L'indicatore è **applicato** quando il relativo punteggio è non superiore a 5.

MARGINE OPERATIVO LORDO NEGATIVO

L'indicatore evidenzia situazioni di anomalia relative al margine operativo lordo.

⁹Punteggio = $10 - 9 \times \frac{(\text{indicatore} - \text{soglia minima})}{(\text{soglia massima} - \text{soglia minima})}$



Nel caso in cui detto margine sia negativo e il valore aggiunto sia positivo, l'indicatore è **applicato** e il relativo punteggio assume valore 1.

GESTIONE DEI BENI STRUMENTALI

INCIDENZA DEGLI AMMORTAMENTI

L'indicatore verifica la coerenza tra ammortamenti per beni mobili strumentali e relativo valore.

L'indicatore è **calcolato** come rapporto percentuale tra gli ammortamenti per beni mobili strumentali, al netto dei beni di costo unitario non superiore a 516,46 euro e il valore dei beni strumentali mobili in proprietà, al netto dei beni di costo unitario non superiore a 516,46 euro, parametrato alla quota di mesi di attività nel corso del periodo di imposta (numero di mesi di attività nel corso del periodo di imposta / 12).

Nel caso in cui il valore dell'indicatore sia superiore al valore della soglia massima di riferimento (**25%**), l'indicatore è **applicato** e il relativo punteggio assume valore 1.

Qualora l'importo degli ammortamenti per beni mobili strumentali, al netto dei beni di costo unitario non superiore a 516,46 euro, sia positivo e il valore dei beni strumentali mobili in proprietà, al netto dei beni di costo unitario non superiore a 516,46 euro, sia pari a zero, l'indicatore è **applicato** e il relativo punteggio assume valore 1.


INCIDENZA DEI COSTI PER BENI MOBILI ACQUISITI IN DIPENDENZA DI CONTRATTI PER LOCAZIONE FINANZIARIA

L'indicatore verifica la coerenza tra canoni di leasing e valore dei relativi beni strumentali acquisiti in leasing.

L'indicatore è **calcolato** come rapporto percentuale tra i "Canoni per beni mobili acquisiti in dipendenza di contratti di locazione finanziaria, ad esclusione dei canoni di leasing fiscalmente deducibili oltre il periodo di durata del contratto", e il "Valore dei beni strumentali mobili relativo a beni acquisiti in dipendenza di contratti di locazione finanziaria", parametrato alla quota di mesi di attività nel corso del periodo di imposta (numero di mesi di attività nel corso del periodo di imposta/12).

Nel caso in cui il valore dell'indicatore sia superiore al valore della soglia massima di riferimento (**55%**), l'indicatore è **applicato** e il relativo punteggio assume valore 1.

Qualora i "Canoni per beni mobili acquisiti in dipendenza di contratti di locazione finanziaria, ad esclusione dei canoni di leasing fiscalmente deducibili oltre il periodo di durata del contratto", siano positivi e il "Valore dei beni strumentali mobili relativo a beni acquisiti in dipendenza di contratti di locazione finanziaria" sia pari a zero, l'indicatore è **applicato** e il relativo punteggio assume valore 1.



REDDITIVITÀ

REDDITO OPERATIVO NEGATIVO

L'indicatore intercetta le situazioni in cui il reddito operativo è minore di zero.

Qualora si verifichi questa condizione e il margine operativo lordo sia positivo, l'indicatore è **applicato** e il relativo punteggio assume valore 1.

RISULTATO ORDINARIO NEGATIVO

L'indicatore intercetta le situazioni in cui il risultato ordinario è minore di zero.

Qualora si verifichi questa condizione, l'indicatore è **applicato** e il relativo punteggio assume valore 1.

GESTIONE EXTRA-CARATTERISTICA

INCIDENZA DEGLI ACCANTONAMENTI


L'indicatore verifica la plausibilità degli accantonamenti rispetto alla capacità dell'impresa di produrre reddito attraverso la propria gestione caratteristica.

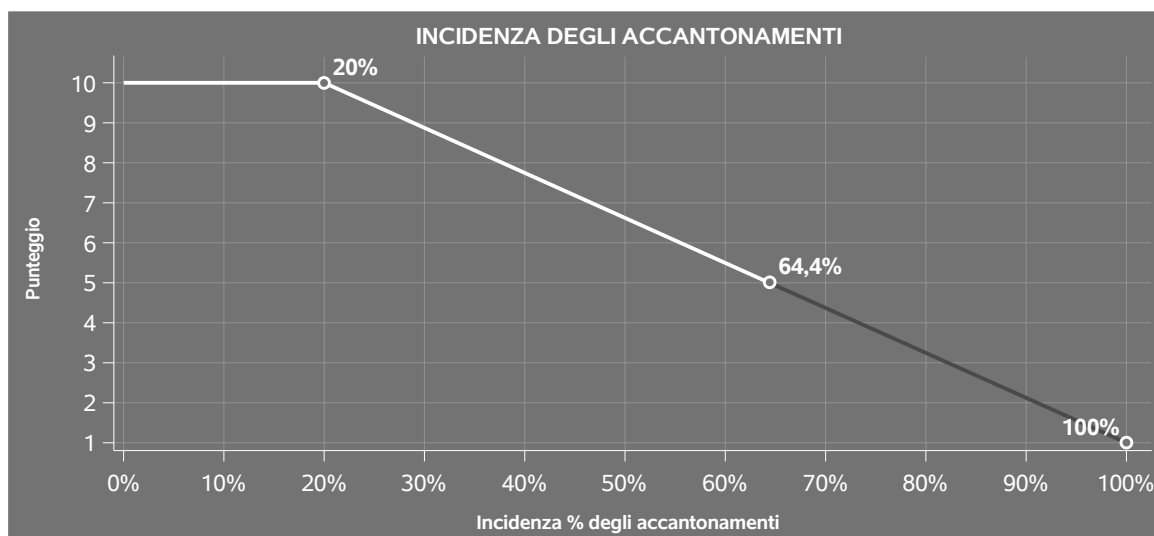
L'indicatore è **calcolato** come rapporto percentuale tra gli "Accantonamenti" e il margine operativo lordo.

Qualora gli "Accantonamenti" siano uguali a zero, l'indicatore non è **applicabile**.

All'indicatore "Incidenza degli accantonamenti" viene associato un punteggio che varia su una scala da 1 a 10. Quando l'indicatore presenta un valore pari o inferiore alla corrispondente soglia minima di riferimento (**20%**), il punteggio assume valore 10; quando l'indicatore presenta un valore pari o superiore alla corrispondente soglia massima di riferimento (**100%**), il punteggio assume valore 1; quando l'indicatore presenta un valore compreso nell'intervallo tra la soglia minima e massima di riferimento, il punteggio è modulato¹⁰ fra 1 e 10.

¹⁰Punteggio = $10 - 9 \times \frac{(\text{indicatore} - \text{soglia minima})}{(\text{soglia massima} - \text{soglia minima})}$





L'indicatore è **applicato** quando il relativo punteggio è non superiore a 5.

Qualora il margine operativo lordo sia non positivo, l'indicatore è **applicato** ed assume punteggio pari ad 1.

INCIDENZA DEGLI ONERI FINANZIARI NETTI SUL REDDITO OPERATIVO LORDO

L'indicatore verifica la plausibilità dell'indebitamento finanziario dell'impresa, permettendo di evidenziare eventuali squilibri tra la gestione operativa (comprensiva di ammortamenti e canoni per beni mobili acquisiti in dipendenza di contratti di locazione finanziaria) e la gestione finanziaria.

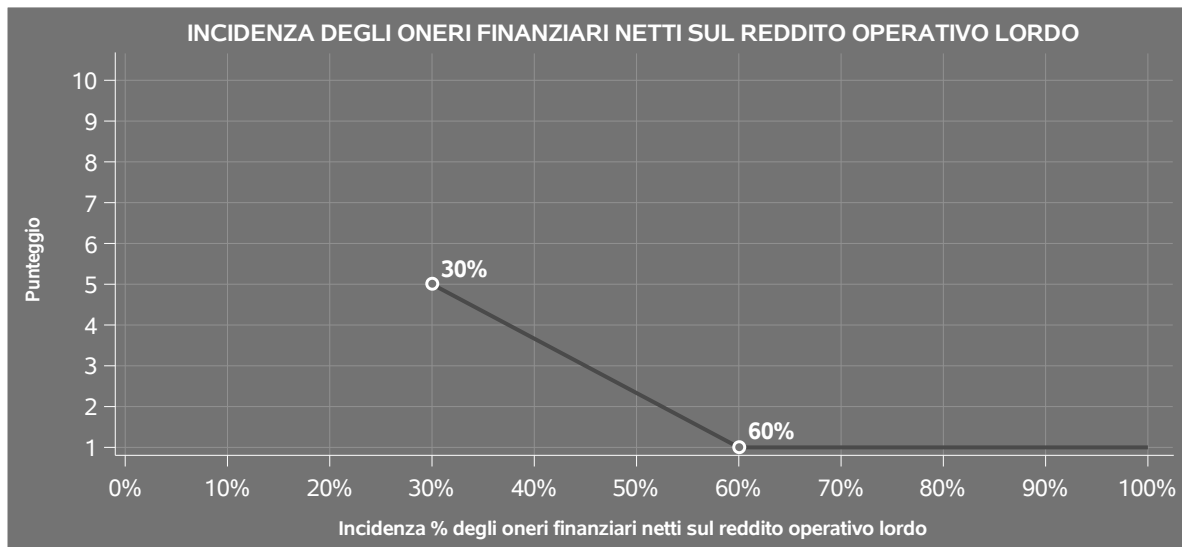
L'indicatore è **calcolato** come rapporto percentuale tra gli oneri finanziari netti e il reddito operativo lordo.

Qualora gli oneri finanziari netti siano non positivi, l'indicatore non è **applicabile**.

All'indicatore "Incidenza degli oneri finanziari netti sul reddito operativo lordo" viene associato un punteggio che varia su una scala da 1 a 5. Quando l'indicatore presenta un valore pari o superiore alla corrispondente soglia massima di riferimento (**60%**) il punteggio assume valore 1; quando l'indicatore presenta un valore superiore alla soglia minima (**30%**) e inferiore alla soglia massima di riferimento, il punteggio è modulato¹¹ fra 1 e 5.

¹¹Punteggio = 5 - 4 x [(indicatore - soglia minima)/(soglia massima - soglia minima)]





Qualora il reddito operativo lordo sia non positivo l'indicatore è **applicato** e assume punteggio pari ad 1.

In assenza di anomalia, l'indicatore non è applicato e il relativo punteggio di affidabilità non è calcolato.




SUB ALLEGATI

SUB ALLEGATO 64.A.A - ASSEGNAZIONE AI MOB

In fase di applicazione, per l'assegnazione dei contribuenti ai MoB viene utilizzata una combinazione di due tecniche statistiche di tipo multivariato (analisi fattoriali e modelli di mistura finita) che utilizza le seguenti variabili:

Analisi fattoriale	Nome variabile	Descrizione variabile
Gamma dei servizi professionali	ATTORE_PROTAG_MAX	Attività di recitazione con ruolo di protagonista o co-protagonista prevalente
	ATTORE_TEATRALE_NOPROTAG_MAX	Attività di recitazione teatrale con ruolo secondario prevalente
	REGISTA_DIRET_SCENEG_MAX	Attività di regia, direzione artistica e sceneggiatura in ambito teatrale prevalente
	ATTORE_CINEM_NOPROTAG_MAX	Attività di recitazione cinematografica/televisiva con ruolo secondario prevalente
	REGISTA_MAX	Attività di regia prevalente
	AIUTO_REGISTA_MAX	Attività di aiuto regia o assistenza alla regia prevalente
	PRESENTATORE_MAX	Presentazione di spettacoli, programmi o trasmissioni televisive prevalente
	CABARETTISTA_MAX	Attività di cabaret prevalente
	DOPPIATORE_MAX	Doppiaggio prevalente
	ATTIV_AUTORALE_MAX	Attività autorale in ambito cinematografico e radiotelevisivo prevalente



Analisi fattoriale	Nome variabile	Descrizione variabile
	OPERE_ARTE_MAX	Creazione e realizzazione di opere d'arte (sculture, pitture, incisioni, ecc.) prevalente

Sulla base di tali variabili, il contribuente viene assegnato ad uno o più MoB attraverso l'attribuzione di una probabilità di appartenenza, come descritto nell'**Allegato 88**.

Le matrici ed i vettori per il calcolo delle probabilità di appartenenza ai MoB sono riportati nell'**Allegato 90**.



SUB ALLEGATO 64.A.B - FUNZIONE "RICAVI PER ADDETTO"

Di seguito viene riportato l'elenco delle variabili e dei coefficienti della funzione di regressione "Ricavi per addetto", con la spiegazione dei coefficienti.

	VARIABILI		COEFFICIENTE	INTERPRETAZIONE DEL COEFFICIENTE STIMATO
INPUT PRODUTTIVI	Valore dei beni strumentali	(*)	0,028590028043718	Un aumento dell'1% della variabile determina un aumento dello 0,03% del Ricavo stimato
	Ammortamenti per beni mobili strumentali + Canoni relativi a beni mobili acquisiti in dipendenza di contratti di locazione finanziaria	(*)	0,065924319316525	Un aumento dell'1% della variabile determina un aumento dello 0,07% del Ricavo stimato
	Costi produttivi	(*)	0,629820616525736	Un aumento dell'1% della variabile determina un aumento dello 0,63% del Ricavo stimato
	Cooperativa		-0,249547546329737	La condizione di 'Cooperativa' determina una diminuzione del 24,95% del Ricavo stimato
VARIABILI STRUTTURALI	Ente non commerciale		-0,34270796275319	La condizione di 'Ente non commerciale' determina una diminuzione del 34,27% del Ricavo stimato
	Numero giorni, quota fino a 365 giorni per addetto	(**)	0,140237981333131	Un aumento dell'1% della variabile determina un aumento dello 0,14% del Ricavo stimato



	VARIABILI		COEFFICIENTE	INTERPRETAZIONE DEL COEFFICIENTE STIMATO
MODELLI DI BUSINESS (MoB)	Probabilità di appartenenza al MoB 4 — Contribuenti che in prevalenza svolgono attività diversificate		-0,060936764318493	L'appartenenza al MoB determina una diminuzione del 6,09% del Ricavo stimato
ECONOMIE DI SCALA E/O SOSTITUZIONE	(Costi produttivi, quota fino a 130.000 euro per addetto) elevato a 2	(*)	-0,046556649594893	Un aumento dell'1% della variabile determina una diminuzione dello 0,05% del Ricavo stimato
	(Costi produttivi, quota fino a 130.000 euro per addetto) elevato a 3	(*)	0,011947761844215	Un aumento dell'1% della variabile determina un aumento dello 0,01% del Ricavo stimato
INTERCETTA	Valore dell'intercetta del modello di stima		1,170871433090064	
Coefficiente di rivalutazione			1,017841304167858	
Coefficiente individuale	Vedasi Allegato 89			

(*) Le variabili contabili (XC) sono utilizzate in stima come $LN[1 + XC / (N^{*addetti} \times 1.000)]$ o $LN[1 + MIN\{XC / (N^{*addetti} \times 1.000), \text{quota valore in migliaia pro capite}\}]$

(**) Le variabili numeriche (XN) sono utilizzate in stima come $LN[1 + XN / (N^{*addetti})]$ o $LN[1 + MIN\{XN / (N^{*addetti}), \text{quota valore pro capite}\}]$

(***) La variabile relativa al numero degli addetti è utilizzata in stima come $LN(1 + N^{*addetti})$

(****) Ciascuna variabile (XS) del prodotto è utilizzata in stima come $LN(1 + XS)$

Le variabili dipendenti sono utilizzate in stima come $LN[1 + YC / (N^{*addetti} \times 1.000)]$, dove: YC è uguale a Ricavi oppure Compensi oppure Valore aggiunto.



SUB ALLEGATO 64.A.C - FUNZIONE "VALORE AGGIUNTO PER ADDETTO"

Di seguito viene riportato l'elenco delle variabili e dei coefficienti della funzione di regressione "Valore aggiunto per addetto", con la spiegazione dei coefficienti.

VARIABILI	COEFFICIENTE	INTERPRETAZIONE DEL COEFFICIENTE STIMATO
INPUT PRODUTTIVI		
Valore dei beni strumentali	(*) 0,034235597347886	Un aumento dell'1% della variabile determina un aumento dello 0,03% del VA stimato
Ammortamenti per beni mobili strumentali + Canoni relativi a beni mobili acquisiti in dipendenza di contratti di locazione finanziaria	(*) 0,126262107159235	Un aumento dell'1% della variabile determina un aumento dello 0,13% del VA stimato
Spese per lavoro dipendente al netto dei compensi corrisposti ai soci per l'attività di amministratore	(*) 0,101310944962983	Un aumento dell'1% della variabile determina un aumento dello 0,10% del VA stimato
Costo del venduto e per la produzione di servizi	(*) 0,090899142050471	Un aumento dell'1% della variabile determina un aumento dello 0,09% del VA stimato
Costo per servizi al netto dei compensi corrisposti ai soci per l'attività di amministratore (società ed enti soggetti all'Ires) + Canoni per beni mobili acquisiti in dipendenza di contratti di locazione non finanziaria e di noleggio	(*) 0,173676778022329	Un aumento dell'1% della variabile determina un aumento dello 0,17% del VA stimato



VARIABILI STRUTTURALI	VARIABILI	COEFFICIENTE	INTERPRETAZIONE DEL COEFFICIENTE STIMATO
	Cooperativa	-0,288593493380128	La condizione di 'Cooperativa' determina una diminuzione del 28,86% del VA stimato
	Ente non commerciale	-0,592731360500417	La condizione di 'Ente non commerciale' determina una diminuzione del 59,27% del VA stimato
	Numero giorni, quota fino a 365 giorni per addetto	0,202813893976002	Un aumento dell'1% della variabile determina un aumento dello 0,20% del VA stimato
MODELLI DI BUSINESS (MoB)	Probabilità di appartenenza al MoB 4 — Contribuenti che in prevalenza svolgono attività diversificate	(**)	L'appartenenza al MoB determina una diminuzione del 14,16% del VA stimato
ECONOMIE DI SCALA E/O SOSTITUZIONE	(Spese per lavoro dipendente al netto dei compensi corrisposti ai soci per l'attività di amministratore, quota fino a 139.000 euro per addetto) elevato a 2	(*)	Un aumento dell'1% della variabile determina un aumento dello 0,05% del VA stimato
INTERCETTA	Valore dell'intercetta del modello di stima	1,100808726332616	
Coefficiente di rivalutazione		1,074018126678009	
Coefficiente individuale	Vedasi Allegato 89		

(*) Le variabili contabili (XC) sono utilizzate in stima come $LN[1+XC/(N^{addetti} \times 1.000)]$ o $LN[1+MIN\{XC/(N^{addetti} \times 1.000), 1\}]$, quota valore in migliaia pro capite]]

(**) Le variabili numeriche (XN) sono utilizzate in stima come $LN[1+XN/(N^{addetti})]$ o $LN[1+MIN\{XN/(N^{addetti}), 1\}]$, quota valore pro capite]]



(***) La variabile relativa al numero degli addetti è utilizzata in stima come $LN(1+N^{\circ}addetti)$

(****) Ciascuna variabile (XS) del prodotto è utilizzata in stima come $LN(1+XS)$

Le variabili dipendenti sono utilizzate in stima come $LN[1+YC/(N^{\circ}addetti \times 1.000)]$, dove: YC è uguale a Ricavi oppure Compensi oppure Valore aggiunto.



SUB ALLEGATO 64.A.D - FORMULE DELLE VARIABILI E DEGLI INDICATORI

Di seguito sono riportate le formule delle variabili e degli indicatori economico-contabili utilizzati nell'ISA BK28U:

Addetti ¹² (ditte individuali) = Titolare + Numero dipendenti + Numero collaboratori coordinati e continuativi che prestano attività prevalentemente nell'impresa + Numero collaboratori dell'impresa familiare e coniuge dell'azienda coniugale + Numero familiari diversi che prestano attività nell'impresa + Numero associati in partecipazione.

Addetti (società) = Numero dipendenti + Numero collaboratori coordinati e continuativi che prestano attività prevalentemente nell'impresa + Numero familiari diversi che prestano attività nell'impresa + Numero associati in partecipazione + Numero soci amministratori + Numero soci non amministratori + Numero amministratori non soci.

Ammortamenti per beni mobili strumentali, al netto dei beni di costo unitario non superiore a 516,46 euro = Ammortamenti per beni mobili strumentali - Spese per l'acquisto di beni strumentali mobili di costo unitario non superiore a 516,46 euro.

Attività autorale in ambito cinematografico e radiotelevisivo prevalente = Modalità di espletamento dell'attività: Attività autorale in ambito cinematografico e radiotelevisivo (sceneggiature e dialoghi, soggetto/a autore di format, dialoghista adattatore) (Percentuale sui compensi/ricavi), se Modalità di espletamento dell'attività: Attività autorale in ambito cinematografico e radiotelevisivo (sceneggiature e dialoghi, soggetto/a autore di format, dialoghista adattatore) (Percentuale sui compensi/ricavi) è pari al Valore massimo attività; altrimenti assume valore pari a zero.

Attività di aiuto regia o assistenza alla regia prevalente = (Modalità di espletamento dell'attività: Aiuto regia o assistenza alla regia di spettacoli teatrali (Percentuale sui compensi/ricavi) + Modalità di espletamento dell'attività: Aiuto regia o assistenza alla regia di film o documentari (cortometraggi, lungometraggi), di fiction e serie televisive (Percentuale sui compensi/ricavi) + Modalità di espletamento dell'attività: Aiuto regia o assistenza alla regia di spot pubblicitari, videoclip, spettacoli o programmi televisivi (Percentuale sui compensi/ricavi) + Modalità di espletamento dell'attività: Aiuto regia o assistenza alla regia radiofonica (Percentuale sui compensi/ricavi)), se (Modalità di espletamento dell'attività: Aiuto regia o assistenza alla regia di spettacoli teatrali (Percentuale sui compensi/ricavi) + Modalità di espletamento dell'attività: Aiuto regia o assistenza alla regia di film o documentari (cortometraggi, lungometraggi), di fiction e serie televisive (Percentuale sui compensi/ricavi) + Modalità di espletamento dell'attività: Aiuto regia o assistenza alla regia di spot pubblicitari, videoclip, spettacoli o programmi televisivi (Percentuale sui compensi/ricavi) + Modalità di espletamento dell'attività: Aiuto regia o assistenza alla regia radiofonica (Percentuale sui compensi/ricavi)) è pari al Valore massimo attività; altrimenti assume valore pari a zero.

Attività di cabaret prevalente = (Modalità di espletamento dell'attività: Cabaret (Percentuale sui compensi/ricavi) + Modalità di espletamento dell'attività: Cabaret in spettacoli televisivi e radiofonici (Percentuale sui compensi/ricavi)),

¹²Il titolare è pari a uno. Il numero collaboratori dell'impresa familiare e coniuge dell'azienda coniugale, il numero familiari diversi che prestano attività nell'impresa, il numero associati in partecipazione, il numero soci amministratori e il numero soci non amministratori sono pari alla relativa percentuale di lavoro prestato diviso 100. Il numero collaboratori coordinati e continuativi che prestano attività prevalentemente nell'impresa, il numero amministratori non soci e il titolare sono rideterminati in base alla durata dell'attività pari al numero di mesi di attività nel corso del periodo di imposta diviso 12. Il numero addetti non può essere inferiore a ("Numero di mesi di attività nel corso del periodo di imposta" diviso 12).



se (Modalità di espletamento dell'attività: Cabaret (Percentuale sui compensi/ricavi) + Modalità di espletamento dell'attività: Cabaret in spettacoli televisivi e radiofonici (Percentuale sui compensi/ricavi)) è pari al Valore massimo attività; altrimenti assume valore pari a zero.

Attività di recitazione cinematografica/televisiva con ruolo secondario prevalente = (Modalità di espletamento dell'attività: Recitazione in spot pubblicitari e videoclip (Percentuale sui compensi/ricavi) + Modalità di espletamento dell'attività: Recitazione in film, fiction e serie televisive con ruolo secondario (Percentuale sui compensi/ricavi)), se (Modalità di espletamento dell'attività: Recitazione in spot pubblicitari e videoclip (Percentuale sui compensi/ricavi) + Modalità di espletamento dell'attività: Recitazione in film, fiction e serie televisive con ruolo secondario (Percentuale sui compensi/ricavi)) è pari al Valore massimo attività; altrimenti assume valore pari a zero.

Attività di recitazione con ruolo di protagonista o co-protagonista prevalente = Modalità di espletamento dell'attività: Recitazione teatrale con ruolo di protagonista o co-protagonista (Percentuale sui compensi/ricavi) + Modalità di espletamento dell'attività: Recitazione in film, fiction e serie televisive con ruolo di protagonista o co-protagonista (Percentuale sui compensi/ricavi), se Modalità di espletamento dell'attività: Recitazione teatrale con ruolo di protagonista o co-protagonista (Percentuale sui compensi/ricavi) + Modalità di espletamento dell'attività: Recitazione in film, fiction e serie televisive con ruolo di protagonista o co-protagonista (Percentuale sui compensi/ricavi) è pari al Valore massimo attività; altrimenti assume valore pari a zero.


Attività di recitazione teatrale con ruolo secondario prevalente = Modalità di espletamento dell'attività: Recitazione teatrale con ruolo diverso da protagonista e co-protagonista (inclusi figurante, comparsa e ruolo minore teatrale) (Percentuale sui compensi/ricavi), se Modalità di espletamento dell'attività: Recitazione teatrale con ruolo diverso da protagonista e co-protagonista (inclusi figurante, comparsa e ruolo minore teatrale) (Percentuale sui compensi/ricavi) è pari al Valore massimo attività; altrimenti assume valore pari a zero.

Attività di regia, direzione artistica e sceneggiatura in ambito teatrale prevalente = Modalità di espletamento dell'attività: Regia, direzione artistica e sceneggiatura in ambito teatrale (Percentuale sui compensi/ricavi), se Modalità di espletamento dell'attività: Regia, direzione artistica e sceneggiatura in ambito teatrale (Percentuale sui compensi/ricavi) è pari al Valore massimo attività; altrimenti assume valore pari a zero.

Attività di regia prevalente = (Modalità di espletamento dell'attività: Regia di spot pubblicitari, videoclip, spettacoli o programmi televisivi (Percentuale sui compensi/ricavi) + Modalità di espletamento dell'attività: Regia di film o documentari (cortometraggi, lungometraggi), di fiction e serie televisive (Percentuale sui compensi/ricavi) + Modalità di espletamento dell'attività: Regia radiofonica (Percentuale sui compensi/ricavi)), se (Modalità di espletamento dell'attività: Regia di spot pubblicitari, videoclip, spettacoli o programmi televisivi (Percentuale sui compensi/ricavi) + Modalità di espletamento dell'attività: Regia di film o documentari (cortometraggi, lungometraggi), di fiction e serie televisive (Percentuale sui compensi/ricavi) + Modalità di espletamento dell'attività: Regia radiofonica (Percentuale sui compensi/ricavi)) è pari al Valore massimo attività; altrimenti assume valore pari a zero.

Cooperativa = 1 se Cooperativa (1= a mutualità prevalente; 2= altra cooperativa) è maggiore di zero; altrimenti assume valore pari a zero.

Costi produttivi = Costo del venduto e per la produzione di servizi + Costo per servizi - Compensi corrisposti ai soci per l'attività di amministratore (società ed enti soggetti all'IRES) + Canoni per beni mobili acquisiti in dipendenza di



contratti di locazione non finanziaria e di noleggio + Spese per lavoro dipendente e per altre prestazioni diverse da lavoro dipendente afferenti l'attività dell'impresa - Compensi corrisposti ai soci per l'attività di amministratore (società di persone).

Costi residuali di gestione = Oneri diversi di gestione ed altre componenti negative - Perdite su crediti - Utili spettanti agli associati in partecipazione con apporti di solo lavoro - Maggiorazioni fiscali - Componenti negativi derivanti da trasferimenti di azienda o di rami di azienda - Minusvalenze derivanti da operazioni di riconversione produttiva, ristrutturazione o ridimensionamento produttivo, espropri o nazionalizzazioni di beni, alienazione di beni non strumentali all'attività produttiva - Quote di accantonamento annuale al TFR per forme pensionistiche complementari e somme erogate agli iscritti ai fondi di previdenza del personale dipendente - Oneri per imposte e tasse.

Costi totali = Costi produttivi + Oneri diversi di gestione ed altre componenti negative - Perdite su crediti - Utili spettanti agli associati in partecipazione con apporti di solo lavoro - Maggiorazioni fiscali - Componenti negativi derivanti da trasferimenti di azienda o di rami di azienda - Minusvalenze derivanti da operazioni di riconversione produttiva, ristrutturazione o ridimensionamento produttivo, espropri o nazionalizzazioni di beni, alienazione di beni non strumentali all'attività produttiva - Quote di accantonamento annuale al TFR per forme pensionistiche complementari e somme erogate agli iscritti ai fondi di previdenza del personale dipendente - Oneri per imposte e tasse.

Costo del venduto e per la produzione di servizi¹³ = [Esistenze iniziali relative a merci, prodotti finiti, materie prime e sussidiarie, semilavorati e ai servizi non di durata ultrannuale + Costi per l'acquisto di materie prime, sussidiarie, semilavorati e merci e per la produzione di servizi - Beni distrutti o sottratti relativi a materie prime, sussidiarie, semilavorati, merci e prodotti finiti] - Rimanenze finali relative a merci, prodotti finiti, materie prime e sussidiarie, semilavorati e ai servizi non di durata ultrannuale.

Creazione e realizzazione di opere d'arte (sculture, pitture, incisioni, ecc.) prevalente = Modalità di espletamento dell'attività: Creazione e realizzazione di opere d'arte (sculture, pitture, incisioni, ecc.) (Percentuale sui compensi/ricavi), se Modalità di espletamento dell'attività: Creazione e realizzazione di opere d'arte (sculture, pitture, incisioni, ecc.) (Percentuale sui compensi/ricavi) è pari al Valore massimo attività; altrimenti assume valore pari a zero.

Doppiaggio prevalente = Modalità di espletamento dell'attività: Doppiaggio (Percentuale sui compensi/ricavi), se Modalità di espletamento dell'attività: Doppiaggio (Percentuale sui compensi/ricavi) è pari al Valore massimo attività; altrimenti assume valore pari a zero.

Ente non commerciale = 1 se Modello Dichiarazione è uguale a Redditi - Enti non commerciali e se Cooperativa (1= a mutualità prevalente; 2= altra cooperativa) è pari a zero; altrimenti assume valore pari a zero.

Margine operativo lordo = Valore aggiunto - (Spese per lavoro dipendente e per altre prestazioni diverse da lavoro dipendente afferenti l'attività dell'impresa - Spese per prestazioni rese da professionisti esterni - Compensi corrisposti ai soci per l'attività di amministratore (società di persone)).

¹³Ad esclusione dell'utilizzo nell'ambito dell'indicatore elementare di anomalia relativo al "costo del venduto e per la produzione di servizi", se la variabile è minore di zero, viene posta uguale a zero.



Numero dipendenti = (Numero delle giornate retribuite - Numero delle giornate di sospensione, C.I.G. e simili del personale dipendente) diviso 312.

Numero giorni = Modalità di espletamento dell'attività: [(Regia, direzione artistica e sceneggiatura in ambito teatrale (Numero giorni effettivi) + Aiuto regia o assistenza alla regia di spettacoli teatrali (Numero giorni effettivi) + Recitazione teatrale con ruolo di protagonista o co-protagonista (Numero giorni effettivi) + Recitazione teatrale con ruolo diverso da protagonista e co-protagonista (inclusi figurante, comparsa e ruolo minore teatrale) (Numero giorni effettivi) + Cabaret (Numero giorni effettivi) + Regia di spot pubblicitari, videoclip, spettacoli o programmi televisivi (Numero giorni effettivi) + Regia di film o documentari (cortometraggi, lungometraggi), di fiction e serie televisive (Numero giorni effettivi) + Aiuto regia o assistenza alla regia di film o documentari (cortometraggi, lungometraggi), di fiction e serie televisive (Numero giorni effettivi) + Aiuto regia o assistenza alla regia di spot pubblicitari, videoclip, spettacoli o programmi televisivi (Numero giorni effettivi) + Regia radiofonica (Numero giorni effettivi) + Aiuto regia o assistenza alla regia radiofonica (Numero giorni effettivi) + Recitazione in spot pubblicitari e videoclip (Numero giorni effettivi) + Recitazione in film, fiction e serie televisive con ruolo di protagonista o co-protagonista (Numero giorni effettivi) + Recitazione in film, fiction e serie televisive con ruolo secondario (Numero giorni effettivi) + Presentazione di spettacoli, programmi o trasmissioni televisive (Numero giorni effettivi) + Cabaret in spettacoli televisivi e radiofonici (Numero giorni effettivi) + Attività autorale in ambito cinematografico e radiotelevisivo (sceneggiature e dialoghi, soggettista/autore di format, dialoghista adattatore) (Numero giorni effettivi) + Doppiaggio (Numero giorni effettivi) + Partecipazione a spettacoli di animazione (Numero giorni effettivi) + Partecipazione ad eventi, convegni, manifestazioni artistiche, spettacoli e trasmissioni radio-televisive come ospite o relatore e/o a concorsi come giurato (Numero giorni effettivi) + Creazione e realizzazione di opere d'arte (sculture, pitture, incisioni, ecc.) (Numero giorni effettivi) + Altro (Numero giorni effettivi)].

Oneri finanziari netti = Interessi e altri oneri finanziari - Risultato della gestione finanziaria.

Presentazione di spettacoli, programmi o trasmissioni televisive prevalente = Modalità di espletamento dell'attività: Presentazione di spettacoli, programmi o trasmissioni televisive (Percentuale sui compensi/ricavi), se Modalità di espletamento dell'attività: Presentazione di spettacoli, programmi o trasmissioni televisive (Percentuale sui compensi/ricavi) è pari al Valore massimo attività; altrimenti assume valore pari a zero.

Reddito = Risultato ordinario + Altri proventi considerati ricavi di cui alla lettera f) dell'art. 85, comma 1, del TUIR + Altri proventi e componenti positivi - Oneri diversi di gestione ed altre componenti negative di cui componenti negativi derivanti da trasferimenti di azienda o di rami di azienda - Oneri diversi di gestione ed altre componenti negative di cui minusvalenze derivanti da operazioni di riconversione produttiva, ristrutturazione o ridimensionamento produttivo, espropri o nazionalizzazioni di beni, alienazione di beni non strumentali all'attività produttiva.

Reddito operativo = Margine operativo lordo - Ammortamenti - Accantonamenti.

Reddito operativo lordo = Reddito operativo + Ammortamenti + Canoni per beni mobili acquisiti in dipendenza di contratti di locazione finanziaria, ad esclusione dei canoni di leasing fiscalmente deducibili oltre il periodo di durata del contratto.

Ricavi = Ricavi di cui ai commi 1 (Lett. a) e b)) e 2 dell'art. 85 del TUIR + (Altri proventi considerati ricavi - Altri proventi considerati ricavi di cui alla lettera f) dell'art. 85, comma 1, del TUIR) + Rimanenze finali relative ad opere, forniture e



servizi di durata ultrannuale - Esistenze iniziali relative ad opere, forniture e servizi di durata ultrannuale + Ulteriori componenti positivi per migliorare il profilo di affidabilità.

Risultato ordinario = Reddito operativo + Risultato della gestione finanziaria - Interessi e altri oneri finanziari + Incrementi di immobilizzazioni per lavori interni.

Valore aggiunto = Ricavi - [(Costo del venduto e per la produzione di servizi) + (Costo per servizi - Compensi corrisposti ai soci per l'attività di amministratore (società ed enti soggetti all'IRES)) + Costo per il godimento di beni di terzi (canoni di locazione finanziaria e non finanziaria, di noleggio, ecc.) + Spese per prestazioni rese da professionisti esterni + (Oneri diversi di gestione ed altre componenti negative - Utili spettanti agli associati in partecipazione con apporti di solo lavoro - Maggiorazioni fiscali - Componenti negativi derivanti da trasferimenti di azienda o di rami di azienda - Minusvalenze derivanti da operazioni di riconversione produttiva, ristrutturazione o ridimensionamento produttivo, espropri o nazionalizzazioni di beni, alienazione di beni non strumentali all'attività produttiva)].


Valore dei beni strumentali = La variabile è rideterminata in base alla durata dell'attività pari al numero di mesi di attività nel corso del periodo di imposta diviso 12.

Valore dei beni strumentali mobili in proprietà, al netto dei beni di costo unitario non superiore a 516,46 euro = Valore dei beni strumentali - Valore relativo a beni acquisiti in dipendenza di contratti di locazione finanziaria - Spese per l'acquisto di beni strumentali mobili di costo unitario non superiore a 516,46 euro.

Valore massimo attività = [Modalità di espletamento dell'attività: [Recitazione teatrale con ruolo di protagonista o co-protagonista (Percentuale sui compensi/ricavi) + Recitazione in film, fiction e serie televisive con ruolo di protagonista o co-protagonista (Percentuale sui compensi/ricavi)], [Recitazione teatrale con ruolo diverso da protagonista e co-protagonista (inclusi figurante, comparsa e ruolo minore teatrale) (Percentuale sui compensi/ricavi)], [Regia, direzione artistica e sceneggiatura in ambito teatrale (Percentuale sui compensi/ricavi)], [Recitazione in spot pubblicitari e videoclip (Percentuale sui compensi/ricavi) + Recitazione in film, fiction e serie televisive con ruolo secondario (Percentuale sui compensi/ricavi)], [Regia di spot pubblicitari, videoclip, spettacoli o programmi televisivi (Percentuale sui compensi/ricavi) + Regia di film o documentari (cortometraggi, lungometraggi), di fiction e serie televisive (Percentuale sui compensi/ricavi) + Regia radiofonica (Percentuale sui compensi/ricavi)], [Aiuto regia o assistenza alla regia di spettacoli teatrali (Percentuale sui compensi/ricavi) + Aiuto regia o assistenza alla regia di film o documentari (cortometraggi, lungometraggi), di fiction e serie televisive (Percentuale sui compensi/ricavi) + Aiuto regia o assistenza alla regia di spot pubblicitari, videoclip, spettacoli o programmi televisivi (Percentuale sui compensi/ricavi) + Aiuto regia o assistenza alla regia radiofonica (Percentuale sui compensi/ricavi)], [Presentazione di spettacoli, programmi o trasmissioni televisive (Percentuale sui compensi/ricavi)], [Cabaret (Percentuale sui compensi/ricavi) + Cabaret in spettacoli televisivi e radiofonici (Percentuale sui compensi/ricavi)], [Doppiaggio (Percentuale sui compensi/ricavi)], [Attività autorale in ambito cinematografico e radiotelevisivo (sceneggiature e dialoghi, soggetto/autore di format, dialoghista adattatore) (Percentuale sui compensi/ricavi)], [Creazione e realizzazione di opere d'arte (sculture, pitture, incisioni, ecc.) (Percentuale sui compensi/ricavi)], [100 - [Recitazione teatrale con ruolo di protagonista o co-protagonista (Percentuale sui compensi/ricavi) + Recitazione in film, fiction e serie televisive con ruolo di protagonista o co-protagonista (Percentuale sui compensi/ricavi)] - [Recitazione teatrale con ruolo diverso da protagonista e co-protagonista (inclusi figurante, comparsa e ruolo minore teatrale) (Percentuale sui compensi/ricavi)] - [Regia, direzione artistica e sceneggiatura in ambito teatrale (Percentuale sui compensi/ricavi)]]



- [Recitazione in spot pubblicitari e videoclip (Percentuale sui compensi/ricavi) + Recitazione in film, fiction e serie televisive con ruolo secondario (Percentuale sui compensi/ricavi)] - [Regia di spot pubblicitari, videoclip, spettacoli o programmi televisivi (Percentuale sui compensi/ricavi) + Regia di film o documentari (cortometraggi, lungometraggi), di fiction e serie televisive (Percentuale sui compensi/ricavi) + Regia radiofonica (Percentuale sui compensi/ricavi)] - [Aiuto regia o assistenza alla regia di spettacoli teatrali (Percentuale sui compensi/ricavi) + Aiuto regia o assistenza alla regia di film o documentari (cortometraggi, lungometraggi), di fiction e serie televisive (Percentuale sui compensi/ricavi) + Aiuto regia o assistenza alla regia di spot pubblicitari, videoclip, spettacoli o programmi televisivi (Percentuale sui compensi/ricavi) + Aiuto regia o assistenza alla regia radiofonica (Percentuale sui compensi/ricavi)] - [Presentazione di spettacoli, programmi o trasmissioni televisive (Percentuale sui compensi/ricavi)] - [Cabaret (Percentuale sui compensi/ricavi) + Cabaret in spettacoli televisivi e radiofonici (Percentuale sui compensi/ricavi)] - [Doppiaggio (Percentuale sui compensi/ricavi)] - [Attività autorale in ambito cinematografico e radiotelevisivo (sceneggiature e dialoghi, soggettista/autore di format, dialoghista adattatore) (Percentuale sui compensi/ricavi)] - [Creazione e realizzazione di opere d'arte (sculture, pitture, incisioni, ecc.) (Percentuale sui compensi/ricavi)]].




ALLEGATO 64.B

NOTA TECNICA E METODOLOGICA

INDICE SINTETICO DI AFFIDABILITÀ FISCALE

BK28U

ATTIVITÀ NEL CAMPO DELLA RECITAZIONE, DELLA REGIA E
ALTRE CREAZIONI ARTISTICHE E LETTERARIE
(ESERCENTI ARTI E PROFESSIONI)



APPLICAZIONE DELL'ISA

L'indice sintetico di affidabilità fiscale (ISA) esprime un giudizio di sintesi sull'affidabilità dei comportamenti fiscali del soggetto.

L'ISA è calcolato come media aritmetica di un insieme d'indicatori elementari e rappresenta il posizionamento del contribuente rispetto a tali indicatori attribuendo al soggetto un valore di sintesi, in scala da 1 a 10, dei singoli indicatori elementari: più basso sarà il valore dell'indice, minore sarà l'affidabilità fiscale del soggetto, più alto sarà il valore, più alta sarà l'attendibilità fiscale del soggetto.

I contribuenti interessati possono indicare ulteriori componenti positivi non risultanti dalle scritture contabili, che concorrono al calcolo degli indicatori elementari, per migliorare il proprio profilo di affidabilità fiscale.

Le attività economiche (ATECO 2007) oggetto dell'indice sintetico di affidabilità fiscale BK28U sono di seguito riportate:

- 90.01.01 - Attività nel campo della recitazione
- 90.02.02 - Attività nel campo della regia
- 90.03.09 - Altre creazioni artistiche e letterarie

I criteri generali seguiti per la costruzione dell'indice sintetico di affidabilità fiscale BK28U sono riportati nell'**Allegato 88**.

Di seguito sono rappresentate le modalità di calcolo dell'indice sintetico di affidabilità fiscale BK28U per l'applicazione al singolo contribuente dal periodo di imposta 2020.



MODELLI DI BUSINESS

Ai fini della definizione degli indicatori elementari, i contribuenti interessati all'applicazione dell'ISA BK28U sono classificati in gruppi omogenei che presentano al loro interno caratteristiche il più possibile simili in termini di modalità di operare sul mercato in base al "Modello di Business" (MoB) adottato.

I modelli di business rappresentano la struttura della catena del valore alla base del processo di produzione del bene o del servizio e sono espressione delle differenze fondamentali che derivano dalle diverse articolazioni organizzative con cui tale processo viene effettuato o da specifiche competenze.

Per l'ISA BK28U i MoB individuati sono i seguenti (la numerosità indicata è riferita alle imprese e ai lavoratori autonomi della base dati di costruzione, p.i. 2018):

- **MoB 1 - Contribuenti che svolgono prevalentemente attività di cabaret** (Numerosità: 126);
- **MoB 2 - Contribuenti che svolgono prevalentemente attività di aiuto regia o assistenza alla regia** (Numerosità: 215);
- **Mob 3 - Contribuenti che svolgono prevalentemente attività di creazione e realizzazione di opere d'arte** (Numerosità: 917);
- **MoB 4 - Contribuenti che in prevalenza svolgono attività diversificate** (Numerosità: 2.702);
- **MoB 5 - Contribuenti che svolgono prevalentemente attività di recitazione con ruolo di protagonista o co-protagonista** (Numerosità: 425);
- **MoB 6 - Contribuenti che svolgono prevalentemente attività di regia** (Numerosità: 457);
- **MoB 7 - Contribuenti che svolgono prevalentemente attività di regia, direzione artistica e sceneggiatura in ambito teatrale** (Numerosità: 282);
- **MoB 8 - Contribuenti che svolgono prevalentemente attività di recitazione cinematografica e/o televisiva con ruolo secondario** (Numerosità: 237). All'interno di questo modello organizzativo sono anche compresi coloro che perlopiù recitano in spot pubblicitari e videoclip;
- **MoB 9 - Contribuenti che svolgono prevalentemente attività di recitazione teatrale con ruolo secondario** (Numerosità: 181). All'interno di questo modello organizzativo sono anche compresi coloro che recitano soprattutto con ruolo di figurante o comparsa;
- **MoB 10 - Contribuenti che svolgono prevalentemente attività di doppiaggio** (Numerosità: 550);



- **MoB 11 - Contribuenti che svolgono prevalentemente attività autorale in ambito cinematografico e/o radiotelevisivo** (Numerosità: 503);
- **MoB 12 - Contribuenti che svolgono prevalentemente attività di presentazione di spettacoli, programmi o trasmissioni televisive** (Numerosità: 126).

Per la descrizione degli elementi che permettono l'assegnazione del contribuente ai MoB si rimanda al **Sub Allegato 64.B.A.**



INDICATORI ELEMENTARI

Gli indicatori elementari utilizzati ai fini del calcolo dell'indice sintetico di affidabilità fiscale per l'ISA BK28U sono differenziati **in due gruppi**:

1. **Indicatori elementari di affidabilità.** Tali indicatori individuano l'attendibilità di relazioni e rapporti tra grandezze di natura contabile e strutturale, tipici del settore e/o del modello organizzativo di riferimento, all'interno di specifici intervalli di valori su una scala da 1 a 10.

A questo gruppo appartengono gli indicatori elementari:

- Compensi per addetto;
- Valore aggiunto per addetto;
- Reddito per addetto.

2. **Indicatori elementari di anomalia.** Tali indicatori segnalano la presenza di profili contabili e/o gestionali atipici rispetto al settore e/o al modello organizzativo di riferimento o evidenziano incongruenze riconducibili ad ingiustificati disallineamenti tra le informazioni dichiarate nei modelli di rilevazione dei dati per l'applicazione degli ISA, ovvero tra queste e le informazioni presenti nei modelli dichiarativi e/o in altre banche dati, con riferimento a diverse annualità d'imposta. Gli indicatori partecipano al calcolo dell'indice sintetico di affidabilità fiscale soltanto quando l'anomalia è presente; trattandosi di indicatori riferibili unicamente ad anomalie, il relativo punteggio di affidabilità fiscale viene misurato o con una scala da 1 a 5 o con il valore 1 che evidenzia la presenza di una grave anomalia.

A questo gruppo appartengono gli indicatori elementari suddivisi nelle successive sezioni:

Gestione caratteristica:

- Copertura delle spese per dipendente;
- Analisi dell'apporto di lavoro delle figure non dipendenti;
- Margine operativo lordo negativo.

Gestione dei beni strumentali:

- Incidenza degli ammortamenti.

Redditività:

- Reddito operativo negativo;
- Risultato ordinario negativo.

Gestione extra-caratteristica:

- Incidenza delle minusvalenze patrimoniali;
 - Incidenza degli interessi passivi sul reddito operativo lordo.

Le formule delle variabili e degli indicatori sono riportate nel **Sub Allegato 64.B.D.**



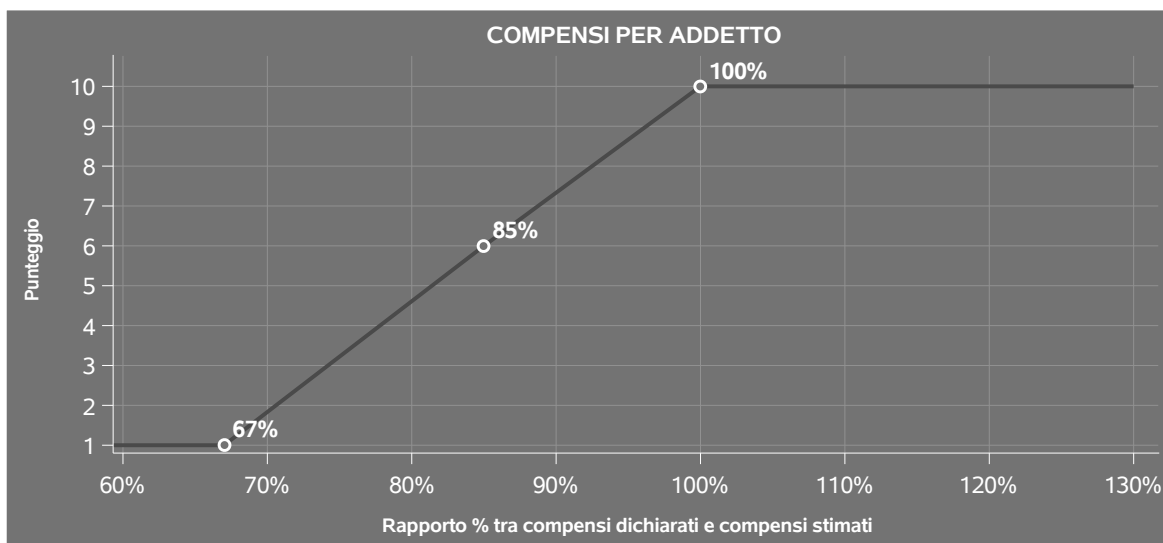
INDICATORI ELEMENTARI DI AFFIDABILITÀ

COMPENSI PER ADDETTO

L'indicatore misura l'affidabilità dell'ammontare dei compensi che uno studio professionale consegue attraverso il processo di produzione del servizio con riferimento al contributo di ciascun addetto.

L'indicatore è calcolato come rapporto tra i compensi dichiarati per addetto e i compensi per addetto stimati.

A tale indicatore viene associato un punteggio che varia su una scala da 1 a 10. Quando i compensi dichiarati sono maggiori o uguali rispetto a quelli stimati, ovvero il rapporto tra i compensi dichiarati e i compensi stimati presenta un valore pari o superiore ad 1, il punteggio assume valore 10; quando il citato rapporto presenta un valore pari o inferiore alla corrispondente soglia minima di riferimento¹, il punteggio assume valore 1; quando tale rapporto presenta un valore compreso nell'intervallo tra la soglia minima e massima di riferimento, il punteggio è modulato² fra 1 e 10. Nel seguente grafico, per semplicità di rappresentazione, i valori sono rappresentati in forma percentuale approssimata all'intero.



I compensi stimati sono determinati sulla base di una funzione di regressione dei "Compensi per addetto" i cui coefficienti e la relativa interpretazione sono riportati nel **Sub Allegato 64.B.B.**

La stima dei "Compensi per addetto" è personalizzata per singolo contribuente sulla base di uno

¹La soglia minima di riferimento è pari a $\exp(-0,39656)$, ovvero l'esponenziale dell'errore standard (sigma), con segno negativo, dei residui della funzione di stima dei compensi per addetto.

²Punteggio = $1+9x\{[\text{indicatore} - \exp(-\text{sigma})]/[1 - \exp(-\text{sigma})]\}$.



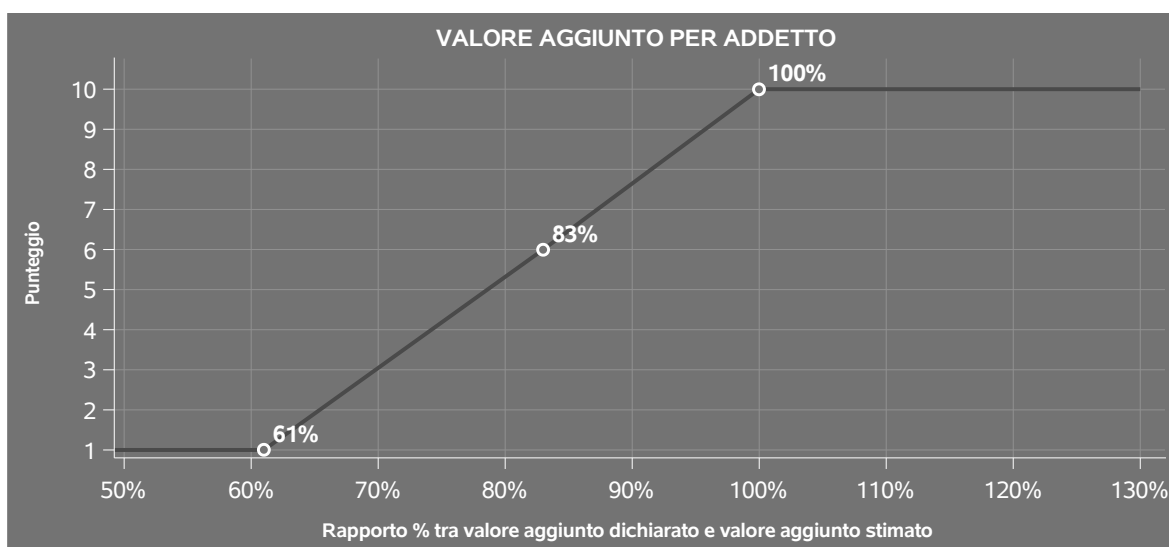
specifico "coefficiente individuale", che misura le differenze nella produttività dei professionisti (ad esempio, dovute a diverse abilità professionali, potere di mercato, ecc.) e che risulta calcolato sulla base dei dati delle otto annualità di imposta precedenti relativi al medesimo contribuente. I criteri per la determinazione del coefficiente individuale sono riportati nell'**Allegato 89**.

VALORE AGGIUNTO PER ADDETTO

L'indicatore misura l'affidabilità del valore aggiunto creato con riferimento al contributo di ciascun addetto.

L'indicatore è calcolato come rapporto tra il valore aggiunto dichiarato per addetto e il valore aggiunto per addetto stimato.

A tale indicatore viene associato un punteggio che varia su una scala da 1 a 10. Quando il valore aggiunto dichiarato è maggiore o uguale rispetto a quello stimato, ovvero il rapporto tra il valore aggiunto dichiarato e il valore aggiunto stimato presenta un valore pari o superiore ad 1, il punteggio assume valore 10; quando il citato rapporto presenta un valore pari o inferiore alla corrispondente soglia minima di riferimento³, il punteggio assume valore 1; quando tale rapporto presenta un valore compreso nell'intervallo tra la soglia minima e massima di riferimento, il punteggio è modulato⁴ fra 1 e 10. Nel seguente grafico, per semplicità di rappresentazione, i valori sono rappresentati in forma percentuale approssimata all'intero.



Il valore aggiunto stimato è determinato sulla base di una funzione di regressione del "Valore aggiunto per addetto" i cui coefficienti e la relativa interpretazione sono riportati nel **Sub Allegato**

³La soglia minima di riferimento è pari a $\exp(-0,48866)$, ovvero l'esponenziale dell'errore standard (sigma), con segno negativo, dei residui della funzione di stima del valore aggiunto per addetto.

⁴Punteggio = $1+9 \times \{[\text{indicatore} - \exp(-\text{sigma})] / [1 - \exp(-\text{sigma})]\}$.



64.B.C.

La stima del "Valore aggiunto per addetto" è personalizzata per singolo contribuente sulla base di uno specifico "coefficiente individuale", che misura le differenze nella produttività dei professionisti (ad esempio, dovute a diverse abilità professionali, potere di mercato, ecc.) e che risulta calcolato sulla base dei dati delle otto annualità di imposta precedenti relativi al medesimo contribuente. I criteri per la determinazione del coefficiente individuale sono riportati nell'**Allegato 89**.

REDDITO PER ADDETTO

L'indicatore misura l'affidabilità del reddito che un soggetto economico realizza in un determinato periodo di tempo con riferimento al contributo di ciascun addetto.

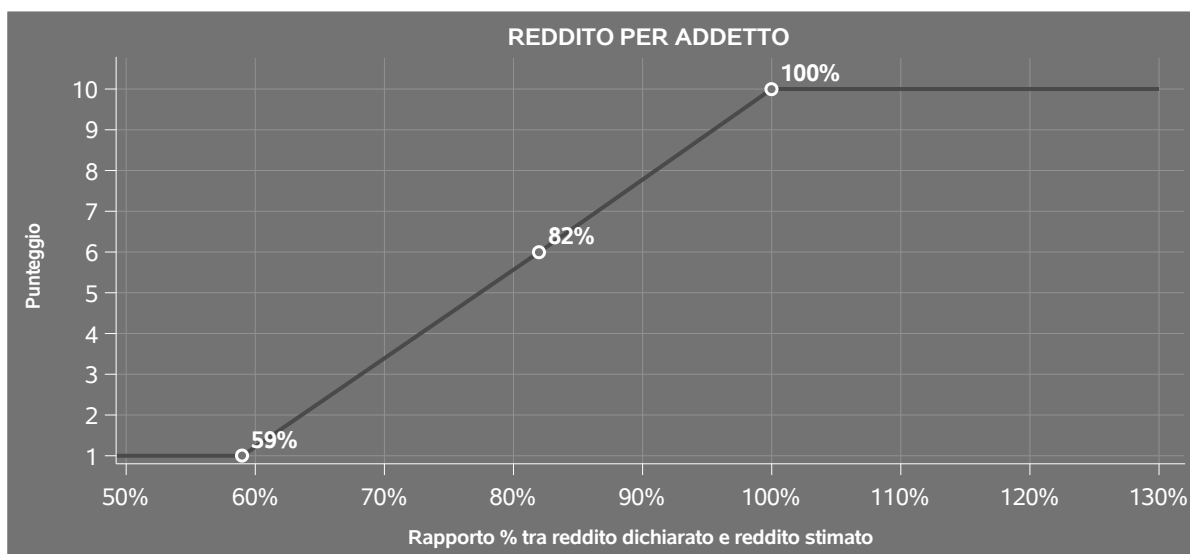
L'indicatore è calcolato come rapporto tra il reddito dichiarato per addetto e il reddito per addetto stimato.

A tale indicatore viene associato un punteggio che varia su una scala da 1 a 10. Quando il reddito dichiarato è maggiore o uguale rispetto a quello stimato ovvero il rapporto tra reddito dichiarato e reddito stimato presenta un valore pari o superiore ad 1, il punteggio assume valore 10; quando il citato rapporto presenta un valore pari o inferiore alla corrispondente soglia minima di riferimento⁵ o il reddito dichiarato è negativo, il punteggio assume valore 1; quando tale rapporto presenta un valore compreso nell'intervallo tra la soglia minima e massima di riferimento, il punteggio è modulato⁶ fra 1 e 10. Nel seguente grafico, per semplicità di rappresentazione, i valori sono rappresentati in forma percentuale approssimata all'intero.

⁵La soglia minima di riferimento è pari a $\exp(-0,52933)$, ovvero l'esponenziale della deviazione standard (σ), con segno negativo, del logaritmo del rapporto tra reddito per addetto dichiarato e reddito per addetto dichiarato più la differenza tra valore aggiunto per addetto stimato e dichiarato.

⁶Punteggio = $1+9 \times \frac{[\text{indicatore} - \exp(-\sigma)]}{[1 - \exp(-\sigma)]}$





Il reddito stimato è pari alla somma del reddito dichiarato e dell'eventuale maggior valore aggiunto stimato.



INDICATORI ELEMENTARI DI ANOMALIA

GESTIONE CARATTERISTICA

COPERTURA DELLE SPESE PER DIPENDENTE

L'indicatore verifica che l'esercente arti o professioni generi un valore aggiunto per addetto coerente con le spese per dipendente.

L'indicatore è **calcolato** come rapporto tra le spese per dipendente e il valore aggiunto per addetto⁷. Le spese per dipendente sono calcolate come rapporto tra le Spese per prestazioni di lavoro dipendente e il numero dipendenti.

Nel caso in cui il rapporto tra le spese per dipendente e il valore aggiunto per addetto assuma valori superiori all'unità l'indicatore è **applicato** e il relativo punteggio assume valore 1.

ANALISI DELL'APPORTO DI LAVORO DELLE FIGURE NON DIPENDENTI

L'indicatore monitora la corretta compilazione dell'apporto di lavoro dei "Soci o associati che prestano attività nella società o associazione".

A tal fine, a seconda della natura giuridica dell'esercente arti o professioni di appartenenza, è stato definito un valore percentuale minimo di apporto di lavoro per addetto, differenziato per numero di "Soci o associati che prestano attività nella società o associazione" (si veda la tabella seguente).

Tale valore rappresenta la soglia minima di riferimento dell'apporto di lavoro delle figure non dipendenti.

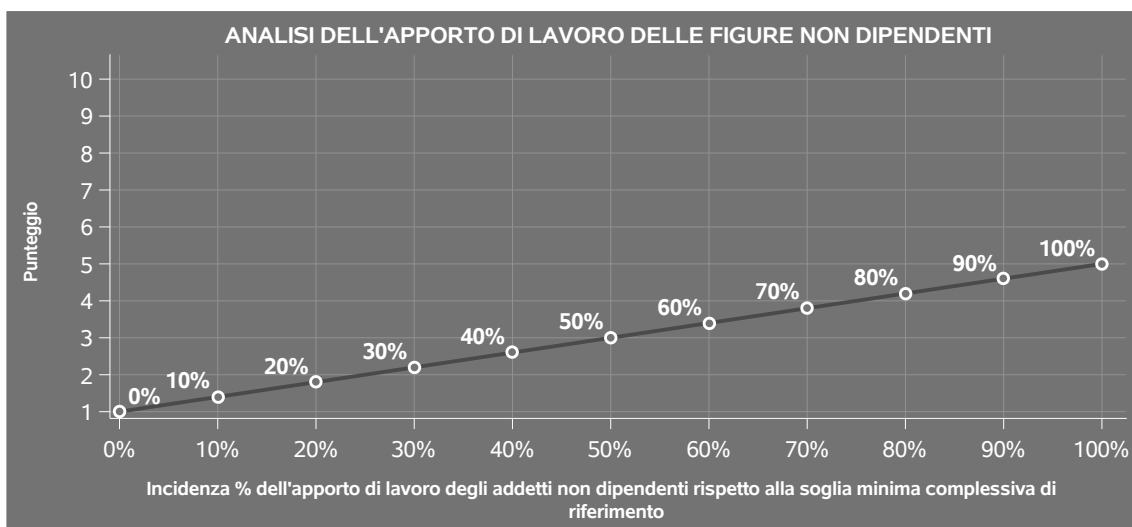
⁷Quando il denominatore dell'indicatore "Copertura delle spese per dipendente" è non positivo, l'indicatore **non è applicato**.




Soglia minima percentuale di apporto di lavoro per addetto delle figure non dipendenti

NATURA GIURIDICA	Numero addetti per figura	SOCI O ASSOCIATI CHE PRESTANO ATTIVITA' NELLA SOCIETA' O ASSOCIAZIONE
Società di persone	1	100
	2	75
	3	67
	4	63
	5	60
	>5	50
Enti non commerciali ed equiparati	1	50
	2	38
	3	33
	4	31
	5	28
	>5	16

Nel caso in cui la percentuale complessiva di apporto di lavoro dei soci o associati che prestano attività nella società o associazione dichiarata sia inferiore alla soglia minima complessiva di riferimento, l'indicatore è **applicato** e il relativo punteggio⁸ assume un valore compreso tra 1 e 5, come da grafico successivo.



⁸Punteggio = 1+4 x (apporto di lavoro degli addetti non dipendenti/soglia minima complessiva di riferimento).



MARGINE OPERATIVO LORDO NEGATIVO

L'indicatore evidenzia situazioni di anomalia relative al margine operativo lordo.

Nel caso in cui detto margine sia negativo e il valore aggiunto sia positivo, l'indicatore è **applicato** e il relativo punteggio assume valore 1.

GESTIONE DEI BENI STRUMENTALI

INCIDENZA DEGLI AMMORTAMENTI

L'indicatore verifica la coerenza tra ammortamenti per beni mobili strumentali e relativo valore.

L'indicatore è **calcolato** come rapporto percentuale tra gli ammortamenti per beni mobili e il valore dei beni strumentali in proprietà.

Nel caso in cui il valore dell'indicatore sia superiore al valore della soglia massima di riferimento (**100%**), l'indicatore è **applicato** e il relativo punteggio assume valore 1.

Qualora l'importo degli ammortamenti per beni mobili sia positivo e il valore dei beni strumentali in proprietà sia pari a zero, l'indicatore è **applicato** e il relativo punteggio assume valore 1.

REDDITIVITÀ

REDDITO OPERATIVO NEGATIVO

L'indicatore intercetta le situazioni in cui il reddito operativo è minore di zero.

Qualora si verifichi questa condizione e il margine operativo lordo sia positivo, l'indicatore è **applicato** e il relativo punteggio assume valore 1.

RISULTATO ORDINARIO NEGATIVO

L'indicatore intercetta le situazioni in cui il risultato ordinario è minore di zero.


Qualora si verifichi questa condizione, l'indicatore è **applicato** e il relativo punteggio assume valore 1.

GESTIONE EXTRA-CARATTERISTICA

INCIDENZA DELLE MINUSVALENZE PATRIMONIALI

L'indicatore verifica quanta parte del risultato ordinario viene assorbito dalle "Minusvalenze patrimoniali".

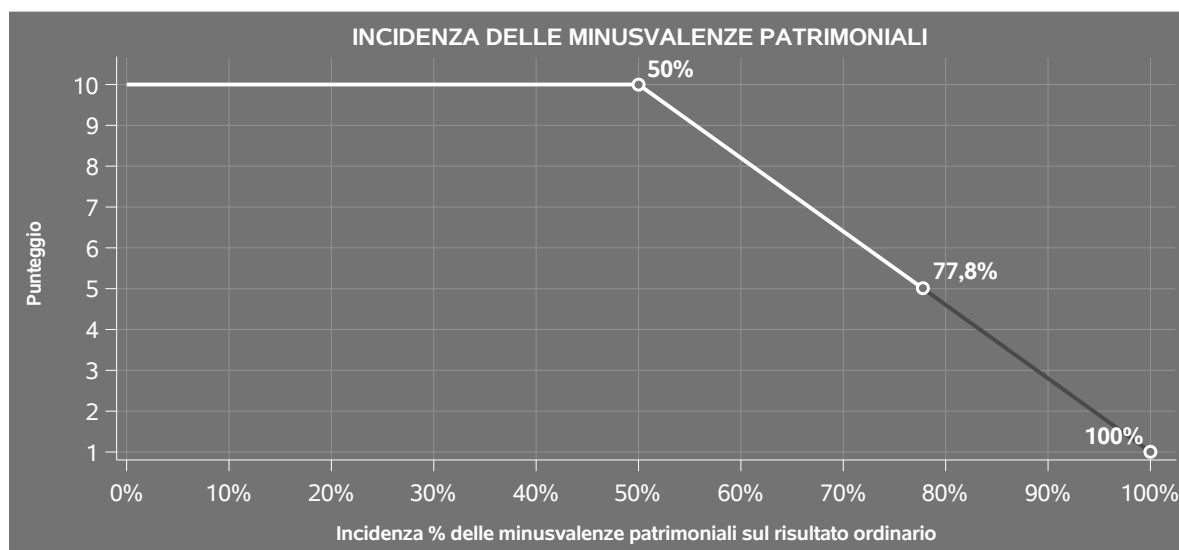
L'indicatore è **calcolato** come rapporto percentuale tra le "Minusvalenze patrimoniali" e il risultato



ordinario.

Qualora le "Minusvalenze patrimoniali" siano uguali a zero, l'indicatore non è **applicabile**.

All'indicatore viene associato un punteggio che varia su una scala da 1 a 10. Quando l'indicatore presenta un valore pari o inferiore alla corrispondente soglia minima di riferimento (**50%**), il punteggio assume valore 10; quando l'indicatore presenta un valore pari o superiore alla corrispondente soglia massima di riferimento (**100%**), il punteggio assume valore 1; quando l'indicatore presenta un valore compreso nell'intervallo tra la soglia minima e massima di riferimento, il punteggio è modulato⁹ fra 1 e 10.



L'indicatore è **applicato** quando il relativo punteggio è non superiore a 5.

Qualora il risultato ordinario sia non positivo, l'indicatore è **applicato** ed assume punteggio pari ad 1.

INCIDENZA DEGLI INTERESSI PASSIVI SUL REDDITO OPERATIVO LORDO


L'indicatore verifica la plausibilità dell'indebitamento finanziario dello studio professionale rispetto alla gestione operativa al lordo di ammortamenti per beni mobili e canoni di locazione finanziaria per beni mobili.

L'indicatore è **calcolato** come rapporto percentuale tra gli interessi passivi e il reddito operativo lordo.

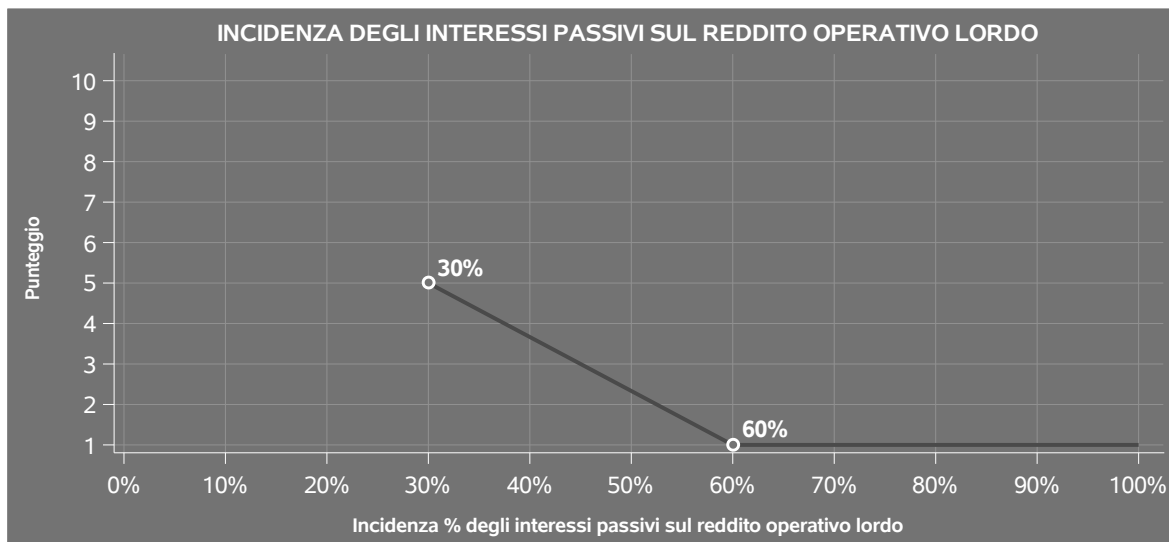
Qualora gli interessi passivi siano uguali a zero, l'indicatore non è **applicabile**.

All'indicatore viene associato un punteggio che varia su una scala da 1 a 5. Quando l'indicatore

⁹Punteggio = 10 - 9 x [(indicatore - soglia minima)/(soglia massima - soglia minima)]



presenta un valore pari o superiore alla corrispondente soglia massima di riferimento (**60%**) il punteggio assume valore 1; quando l'indicatore presenta un valore superiore alla soglia minima (**30%**) e inferiore alla soglia massima di riferimento, il punteggio è modulato¹⁰ fra 1 e 5.



Qualora il reddito operativo lordo sia non positivo l'indicatore è **applicato** e assume punteggio pari ad 1.

In assenza di anomalia, l'indicatore non è applicato e il relativo punteggio di affidabilità non è calcolato.

¹⁰Punteggio = 5 - 4 x [(indicatore - soglia minima)/(soglia massima - soglia minima)]




SUB ALLEGATI

SUB ALLEGATO 64.B.A - ASSEGNAZIONE AI MOB

In fase di applicazione, per l'assegnazione dei contribuenti ai MoB viene utilizzata una combinazione di due tecniche statistiche di tipo multivariato (analisi fattoriali e modelli di mistura finita) che utilizza le seguenti variabili:

Analisi fattoriale	Nome variabile	Descrizione variabile
Gamma dei servizi professionali	ATTORE_PROTAG_MAX	Attività di recitazione con ruolo di protagonista o co-protagonista prevalente
	ATTORE_TEATRALE_NOPROTAG_MAX	Attività di recitazione teatrale con ruolo secondario prevalente
	REGISTA_DIRET_SCENEG_MAX	Attività di regia, direzione artistica e sceneggiatura in ambito teatrale prevalente
	ATTORE_CINEM_NOPROTAG_MAX	Attività di recitazione cinematografica/televisiva con ruolo secondario prevalente
	REGISTA_MAX	Attività di regia prevalente
	AIUTO_REGISTA_MAX	Attività di aiuto regia o assistenza alla regia prevalente
	PRESENTATORE_MAX	Presentazione di spettacoli, programmi o trasmissioni televisive prevalente
	CABARETTISTA_MAX	Attività di cabaret prevalente
	DOPPIATORE_MAX	Doppiaggio prevalente
	ATTIV_AUTORALE_MAX	Attività autorale in ambito cinematografico e radiotelevisivo prevalente



Analisi fattoriale	Nome variabile	Descrizione variabile
	OPERE_ARTE_MAX	Creazione e realizzazione di opere d'arte (sculture, pitture, incisioni, ecc.) prevalente

Sulla base di tali variabili, il contribuente viene assegnato ad uno o più MoB attraverso l'attribuzione di una probabilità di appartenenza, come descritto nell'**Allegato 88**.

Le matrici ed i vettori per il calcolo delle probabilità di appartenenza ai MoB sono riportati nell'**Allegato 90**.



SUB ALLEGATO 64.B.B - FUNZIONE "COMPENSI PER ADDETTO"

Di seguito viene riportato l'elenco delle variabili e dei coefficienti della funzione di regressione "Compensi per addetto", con la spiegazione dei coefficienti.

	VARIABILI		COEFFICIENTE	INTERPRETAZIONE DEL COEFFICIENTE STIMATO
INPUT PRODUTTIVI	Valore dei beni strumentali in proprietà	(*)	0,062116289056886	Un aumento dell'1% della variabile determina un aumento dello 0,06% del Compenso stimato
	Ammortamenti per beni mobili	(*)	0,086066715826405	Un aumento dell'1% della variabile determina un aumento dello 0,09% del Compenso stimato
	Consumi e altre spese + Canoni di locazione finanziaria per beni mobili + Canoni di locazione non finanziaria e/o di noleggio	(*)	0,505783735390234	Un aumento dell'1% della variabile determina un aumento dello 0,51% del Compenso stimato
	Spese per prestazioni di lavoro dipendente e assimilato + Compensi corrisposti a terzi per prestazioni direttamente afferenti l'attività professionale o artistica	(*)	0,249195636560458	Un aumento dell'1% della variabile determina un aumento dello 0,25% del Compenso stimato
VARIABILI STRUTTURALI	Lavoro dipendente a tempo pieno o a tempo parziale		-0,13645655689162	La condizione di 'Lavoro dipendente a tempo pieno o a tempo parziale' determina una diminuzione del 13,65% del Compenso stimato



	VARIABILI		COEFFICIENTE	INTERPRETAZIONE DEL COEFFICIENTE STIMATO
	Pensionato		-0,039947109456516	La condizione di 'Pensionato' determina una diminuzione del 3,99% del Compenso stimato
	Numero giorni, quota fino a 365 giorni per addetto	(**)	0,312144583728153	Un aumento dell'1% della variabile determina un aumento dello 0,31% del Compenso stimato
	(Modalità di espletamento dell'attività: Recitazione teatrale con ruolo di protagonista o co-protagonista (Percentuale sui compensi/ricavi)) / 100		-0,205858093926649	Un aumento dell'1% della variabile determina una diminuzione dello 0,21% del Compenso stimato
MODELLI DI BUSINESS (MoB)	Probabilità di appartenenza al MoB 1 — Contribuenti che svolgono prevalentemente attività di cabaret		-0,076799024710532	L'appartenenza al MoB determina una diminuzione del 7,68% del Compenso stimato
	Probabilità di appartenenza al MoB 2 — Contribuenti che svolgono prevalentemente attività di aiuto regia o assistenza alla regia		-0,104132254087591	L'appartenenza al MoB determina una diminuzione del 10,41% del Compenso stimato
	Probabilità di appartenenza al MoB 3 — Contribuenti che svolgono prevalentemente attività di creazione e realizzazione di opere d'arte		-0,376602850237261	L'appartenenza al MoB determina una diminuzione del 37,66% del Compenso stimato



VARIABILI	INTERPRETAZIONE DEL COEFFICIENTE STIMATO	COEFFICIENTE	
Probabilità di appartenenza al MoB 4 — Contribuenti che in prevalenza svolgono attività diversificate	L'appartenenza al MoB determina una diminuzione del 33,32% del Compenso stimato	-0,333185712804917	
Probabilità di appartenenza al MoB 5 — Contribuenti che svolgono prevalentemente attività di recitazione con ruolo di protagonista o co—protagonista	L'appartenenza al MoB determina un aumento del 10,23% del Compenso stimato	0,102282692945411	
Probabilità di appartenenza al MoB 6 — Contribuenti che svolgono prevalentemente attività di regia	L'appartenenza al MoB determina un aumento del 5,36% del Compenso stimato	0,053566160366487	
Probabilità di appartenenza al MoB 7 — Contribuenti che svolgono prevalentemente attività di regia, direzione artistica e sceneggiatura in ambito teatrale	L'appartenenza al MoB determina una diminuzione del 13,59% del Compenso stimato	-0,135929769413513	
Probabilità di appartenenza al MoB 8 — Contribuenti che svolgono prevalentemente attività di recitazione cinematografica e/o televisiva con ruolo secondario	L'appartenenza al MoB determina una diminuzione del 5,69% del Compenso stimato	-0,056851060848602	
Probabilità di appartenenza al MoB 9 — Contribuenti che svolgono prevalentemente attività di recitazione teatrale con ruolo secondario	L'appartenenza al MoB determina una diminuzione del 22,33% del Compenso stimato	-0,2232842818816	



	VARIABILI		COEFFICIENTE	INTERPRETAZIONE DEL COEFFICIENTE STIMATO
ECONOMIE DI SCALA E/O SOSTITUZIONE	Probabilità di appartenenza al MoB 11 – Contribuenti che svolgono prevalentemente attività autorale in ambito cinematografico e/o radiotelevisivo (Spese per prestazioni di lavoro dipendente e assimilato + Compensi corrisposti a terzi per prestazioni direttamente afferenti l'attività professionale o artistica) x (Valore dei beni strumentali in proprietà)	(****)	-0,101870663480503 -0,001274985537994	L'appartenenza al MoB determina una diminuzione del 10,19% del Compenso stimato Un aumento dell'1% della variabile determina una diminuzione dello 0,001% del Compenso stimato
INTERCETTA	Valore dell'intercetta del modello di stima		1,179940123826265	
Coefficiente di rivalutazione			1	
Coefficiente individuale	Vedasi Allegato 89			

(*) Le variabili contabili (XC) sono utilizzate in stima come $LN[1+XC/(N^{\circ}addetti \times 1.000)]$ o $LN[1+MIN[XC/(N^{\circ}addetti \times 1.000), \text{ quota valore in migliaia pro capite}]$

(**) Le variabili numeriche (XN) sono utilizzate in stima come $LN[1+XN/(N^{\circ}addetti)]$ o $LN[1+MIN[XN/(N^{\circ}addetti), \text{ quota valore pro capite}]$

(***) La variabile relativa al numero degli addetti è utilizzata in stima come $LN(1+N^{\circ}addetti)$

(****) Ciascuna variabile (XS) del prodotto è utilizzata in stima come $LN(1+XS)$

Le variabili dipendenti sono utilizzate in stima come $LN[1+YC/(N^{\circ}addetti \times 1.000)]$, dove: YC è uguale a Ricavi oppure Compensi oppure Valore aggiunto.




SUB ALLEGATO 64.B.C - FUNZIONE "VALORE AGGIUNTO PER ADDETTO"

Di seguito viene riportato l'elenco delle variabili e dei coefficienti della funzione di regressione "Valore aggiunto per addetto", con la spiegazione dei coefficienti.

	VARIABILI	COEFFICIENTE	INTERPRETAZIONE DEL COEFFICIENTE STIMATO
INPUT PRODUTTIVI	Valore dei beni strumentali in proprietà	(*) 0,053996342309675	Un aumento dell'1% della variabile determina un aumento dello 0,05% del VA stimato
	Ammortamenti per beni mobili	(*) 0,134801762924798	Un aumento dell'1% della variabile determina un aumento dello 0,13% del VA stimato
	Consumi e altre spese + Canoni di locazione finanziaria per beni mobili + Canoni di locazione non finanziaria e/o di noleggio	(*) 0,340689928642652	Un aumento dell'1% della variabile determina un aumento dello 0,34% del VA stimato
	Spese per prestazioni di lavoro dipendente e assimilato + Compensi corrisposti a terzi per prestazioni direttamente afferenti l'attività professionale o artistica	(*) 0,167960138186679	Un aumento dell'1% della variabile determina un aumento dello 0,17% del VA stimato
VARIABILI STRUTTURALI	Lavoro dipendente a tempo pieno o a tempo parziale	-0,164507786808436	La condizione di 'Lavoro dipendente a tempo pieno o a tempo parziale' determina una diminuzione del 16,45% del VA stimato
	Pensionato	-0,057316573354251	La condizione di 'Pensionato' determina una diminuzione del 5,73% del VA stimato



	VARIABILI		COEFFICIENTE	INTERPRETAZIONE DEL COEFFICIENTE STIMATO
	Numero giorni, quota fino a 365 giorni per addetto	(**)	0,359164584492298	Un aumento dell'1% della variabile determina un aumento dello 0,36% del VA stimato
	(Modalità di espletamento dell'attività: Recitazione teatrale con ruolo di protagonista o co-protagonista (Percentuale sui compensi/ricavi)) / 100		-0,253437490472426	Un aumento dell'1% della variabile determina una diminuzione dello 0,25% del VA stimato
MODELLI DI BUSINESS (MoB)	Probabilità di appartenenza al MoB 2 — Contribuenti che svolgono prevalentemente attività di aiuto regia o assistenza alla regia		-0,074187204018806	L'appartenenza al MoB determina una diminuzione del 7,42% del VA stimato
	Probabilità di appartenenza al MoB 3 — Contribuenti che svolgono prevalentemente attività di creazione e realizzazione di opere d'arte		-0,44350164365127	L'appartenenza al MoB determina una diminuzione del 44,35% del VA stimato
	Probabilità di appartenenza al MoB 4 — Contribuenti che in prevalenza svolgono attività diversificate		-0,35591566835969	L'appartenenza al MoB determina una diminuzione del 35,59% del VA stimato
	Probabilità di appartenenza al MoB 5 — Contribuenti che svolgono prevalentemente attività di recitazione con ruolo di protagonista o co-protagonista		0,209993504973751	L'appartenenza al MoB determina un aumento del 21,00% del VA stimato



VARIABILI		COEFFICIENTE	INTERPRETAZIONE DEL COEFFICIENTE STIMATO
Probabilità di appartenenza al MoB 6 — Contribuenti che svolgono prevalentemente attività di regia		0,119233815641507	L'appartenenza al MoB determina un aumento dell'11,92% del VA stimato
Probabilità di appartenenza al MoB 7 — Contribuenti che svolgono prevalentemente attività di regia, direzione artistica e sceneggiatura in ambito teatrale		-0,103681981959692	L'appartenenza al MoB determina una diminuzione del 10,37% del VA stimato
Probabilità di appartenenza al MoB 9 — Contribuenti che svolgono prevalentemente attività di recitazione teatrale con ruolo secondario		-0,175395556256363	L'appartenenza al MoB determina una diminuzione del 17,54% del VA stimato
Probabilità di appartenenza al MoB 10 — Contribuenti che svolgono prevalentemente attività di doppiaggio		0,078606708909184	L'appartenenza al MoB determina un aumento del 7,86% del VA stimato
Probabilità di appartenenza al MoB 11 — Contribuenti che svolgono prevalentemente attività autorale in ambito cinematografico e/o radiotelevisivo		-0,07212612815171	L'appartenenza al MoB determina una diminuzione del 7,21% del VA stimato



VARIABILI	COEFFICIENTE	INTERPRETAZIONE DEL COEFFICIENTE STIMATO
ECONOMIE DI SCALA E/O SOSTITUZIONE Probabilità di appartenenza al MoB 12 — Contribuenti che svolgono prevalentemente attività di presentazione di spettacoli, programmi o trasmissioni televisive	0,107995527290981	L'appartenenza al MoB determina un aumento del 10,80% del VA stimato
INTERCETTA (Spese per prestazioni di lavoro dipendente e assimilato + Compensi corrisposti a terzi per prestazioni direttamente afferenti l'attività professionale o artistica) x (Valore dei beni strumentali in proprietà)	—0,000715794241027 (****)	Un aumento dell'1% della variabile determina una diminuzione dello 0,001% del VA stimato
INTERCETTA Valore dell'intercetta del modello di stima	0,948223237099167	
Coefficiente di rivalutazione	1,067720396184674	
Coefficiente individuale Vedasi Allegato 89		

(*) Le variabili contabili (XC) sono utilizzate in stima come $LN[1+XC/(N^{\circ}addetti \times 1.000)]$ o $LN[1+MIN(XC/(N^{\circ}addetti \times 1.000), \text{quota valore in migliaia pro capite})]$

(**) Le variabili numeriche (XN) sono utilizzate in stima come $LN[1+XN/(N^{\circ}addetti)]$ o $LN[1+MIN(XN/(N^{\circ}addetti), \text{quota valore pro capite})]$

(***) La variabile relativa al numero degli addetti è utilizzata in stima come $LN(1+N^{\circ}addetti)$

(****) Ciascuna variabile (XS) del prodotto è utilizzata in stima come $LN(1+XS)$

Le variabili dipendenti sono utilizzate in stima come $LN[1+YC/(N^{\circ}addetti \times 1.000)]$, dove: YC è uguale a Ricavi oppure Compensi oppure Valore aggiunto.



SUB ALLEGATO 64.B.D - FORMULE DELLE VARIABILI E DEGLI INDICATORI

Di seguito sono riportate le formule delle variabili e degli indicatori economico-contabili utilizzati nell'ISA BK28U:

Addetti ¹¹ (professionista che opera in forma individuale) = Titolare + Numero dipendenti + numero collaboratori coordinati e continuativi che prestano attività prevalentemente nello studio.

Addetti (esercizio collettivo dell'attività professionale) = Numero dipendenti + numero collaboratori coordinati e continuativi che prestano attività prevalentemente nello studio + Numero soci.

Altre spese = Altre spese documentate nette + Spese per prestazioni alberghiere e per somministrazione di alimenti e bevande in pubblici esercizi + Spese di rappresentanza + Spese di iscrizione a master, corsi di formazione, convegni, congressi o a corsi di aggiornamento professionale.

Altre spese documentate nette = Altre spese documentate - Irap 10% - Irap personale dipendente - IMU.

Ammortamenti per beni mobili = Quote di ammortamento e spese per l'acquisto di beni di costo unitario non superiore a euro 516,46 - Commi 91 e 92 L. 208/2015.

Attività autorale in ambito cinematografico e radiotelevisivo prevalente = Modalità di espletamento dell'attività: Attività autorale in ambito cinematografico e radiotelevisivo (sceneggiature e dialoghi, soggetto/autore di format, dialoghista adattatore) (Percentuale sui compensi/ricavi), se Modalità di espletamento dell'attività: Attività autorale in ambito cinematografico e radiotelevisivo (sceneggiature e dialoghi, soggetto/autore di format, dialoghista adattatore) (Percentuale sui compensi/ricavi) è pari al Valore massimo attività; altrimenti assume valore pari a zero.

Attività di aiuto regia o assistenza alla regia prevalente = (Modalità di espletamento dell'attività: Aiuto regia o assistenza alla regia di spettacoli teatrali (Percentuale sui compensi/ricavi) + Modalità di espletamento dell'attività: Aiuto regia o assistenza alla regia di film o documentari (cortometraggi, lungometraggi), di fiction e serie televisive (Percentuale sui compensi/ricavi) + Modalità di espletamento dell'attività: Aiuto regia o assistenza alla regia di spot pubblicitari, videoclip, spettacoli o programmi televisivi (Percentuale sui compensi/ricavi) + Modalità di espletamento dell'attività: Aiuto regia o assistenza alla regia radiofonica (Percentuale sui compensi/ricavi)), se (Modalità di espletamento dell'attività: Aiuto regia o assistenza alla regia di spettacoli teatrali (Percentuale sui compensi/ricavi) + Modalità di espletamento dell'attività: Aiuto regia o assistenza alla regia di film o documentari (cortometraggi, lungometraggi), di fiction e serie televisive (Percentuale sui compensi/ricavi) + Modalità di espletamento dell'attività: Aiuto regia o assistenza alla regia di spot pubblicitari, videoclip, spettacoli o programmi televisivi (Percentuale sui compensi/ricavi) + Modalità di espletamento dell'attività: Aiuto regia o assistenza alla regia radiofonica (Percentuale sui compensi/ricavi)) è pari al Valore massimo attività; altrimenti assume valore pari a zero.

Attività di cabaret prevalente = (Modalità di espletamento dell'attività: Cabaret (Percentuale sui compensi/ricavi) + Modalità di espletamento dell'attività: Cabaret in spettacoli televisivi e radiofonici (Percentuale sui compensi/ricavi)),

¹¹Il titolare è pari a uno. Il numero addetti non può essere inferiore a 1.



se (Modalità di espletamento dell'attività: Cabaret (Percentuale sui compensi/ricavi) + Modalità di espletamento dell'attività: Cabaret in spettacoli televisivi e radiofonici (Percentuale sui compensi/ricavi)) è pari al Valore massimo attività; altrimenti assume valore pari a zero.

Attività di recitazione cinematografica/televisiva con ruolo secondario prevalente = (Modalità di espletamento dell'attività: Recitazione in spot pubblicitari e videoclip (Percentuale sui compensi/ricavi) + Modalità di espletamento dell'attività: Recitazione in film, fiction e serie televisive con ruolo secondario (Percentuale sui compensi/ricavi)), se (Modalità di espletamento dell'attività: Recitazione in spot pubblicitari e videoclip (Percentuale sui compensi/ricavi) + Modalità di espletamento dell'attività: Recitazione in film, fiction e serie televisive con ruolo secondario (Percentuale sui compensi/ricavi)) è pari al Valore massimo attività; altrimenti assume valore pari a zero.

Attività di recitazione con ruolo di protagonista o co-protagonista prevalente = Modalità di espletamento dell'attività: Recitazione teatrale con ruolo di protagonista o co-protagonista (Percentuale sui compensi/ricavi) + Modalità di espletamento dell'attività: Recitazione in film, fiction e serie televisive con ruolo di protagonista o co-protagonista (Percentuale sui compensi/ricavi), se Modalità di espletamento dell'attività: Recitazione teatrale con ruolo di protagonista o co-protagonista (Percentuale sui compensi/ricavi) + Modalità di espletamento dell'attività: Recitazione in film, fiction e serie televisive con ruolo di protagonista o co-protagonista (Percentuale sui compensi/ricavi) è pari al Valore massimo attività; altrimenti assume valore pari a zero.

Attività di recitazione teatrale con ruolo secondario prevalente = Modalità di espletamento dell'attività: Recitazione teatrale con ruolo diverso da protagonista e co-protagonista (inclusi figurante, comparsa e ruolo minore teatrale) (Percentuale sui compensi/ricavi), se Modalità di espletamento dell'attività: Recitazione teatrale con ruolo diverso da protagonista e co-protagonista (inclusi figurante, comparsa e ruolo minore teatrale) (Percentuale sui compensi/ricavi) è pari al Valore massimo attività; altrimenti assume valore pari a zero.

Attività di regia, direzione artistica e sceneggiatura in ambito teatrale prevalente = Modalità di espletamento dell'attività: Regia, direzione artistica e sceneggiatura in ambito teatrale (Percentuale sui compensi/ricavi), se Modalità di espletamento dell'attività: Regia, direzione artistica e sceneggiatura in ambito teatrale (Percentuale sui compensi/ricavi) è pari al Valore massimo attività; altrimenti assume valore pari a zero.

Attività di regia prevalente = (Modalità di espletamento dell'attività: Regia di spot pubblicitari, videoclip, spettacoli o programmi televisivi (Percentuale sui compensi/ricavi) + Modalità di espletamento dell'attività: Regia di film o documentari (cortometraggi, lungometraggi), di fiction e serie televisive (Percentuale sui compensi/ricavi) + Modalità di espletamento dell'attività: Regia radiofonica (Percentuale sui compensi/ricavi)), se (Modalità di espletamento dell'attività: Regia di spot pubblicitari, videoclip, spettacoli o programmi televisivi (Percentuale sui compensi/ricavi) + Modalità di espletamento dell'attività: Regia di film o documentari (cortometraggi, lungometraggi), di fiction e serie televisive (Percentuale sui compensi/ricavi) + Modalità di espletamento dell'attività: Regia radiofonica (Percentuale sui compensi/ricavi)) è pari al Valore massimo attività; altrimenti assume valore pari a zero.

Canoni di locazione finanziaria per beni mobili = Canoni di locazione finanziaria relativi ai beni mobili - Commi 91 e 92 L. 208/2015.

Compensi = Compensi derivanti dall'attività professionale o artistica + Compensi non annotati nelle scritture contabili.



Consumi e altre spese = Consumi + Altre spese.

Creazione e realizzazione di opere d'arte (sculture, pitture, incisioni, ecc.) prevalente = Modalità di espletamento dell'attività: Creazione e realizzazione di opere d'arte (sculture, pitture, incisioni, ecc.) (Percentuale sui compensi/ricavi), se Modalità di espletamento dell'attività: Creazione e realizzazione di opere d'arte (sculture, pitture, incisioni, ecc.) (Percentuale sui compensi/ricavi) è pari al Valore massimo attività; altrimenti assume valore pari a zero.

Doppiaggio prevalente = Modalità di espletamento dell'attività: Doppiaggio (Percentuale sui compensi/ricavi), se Modalità di espletamento dell'attività: Doppiaggio (Percentuale sui compensi/ricavi) è pari al Valore massimo attività; altrimenti assume valore pari a zero.

Margine operativo lordo = Valore aggiunto - Spese per prestazioni di lavoro dipendente e assimilato.

Numero dipendenti = Numero delle giornate retribuite diviso 312.

Numero giorni = Modalità di espletamento dell'attività: [(Regia, direzione artistica e sceneggiatura in ambito teatrale (Numero giorni effettivi) + Aiuto regia o assistenza alla regia di spettacoli teatrali (Numero giorni effettivi) + Recitazione teatrale con ruolo di protagonista o co-protagonista (Numero giorni effettivi) + Recitazione teatrale con ruolo diverso da protagonista e co-protagonista (inclusi figurante, comparsa e ruolo minore teatrale) (Numero giorni effettivi) + Cabaret (Numero giorni effettivi) + Regia di spot pubblicitari, videoclip, spettacoli o programmi televisivi (Numero giorni effettivi) + Regia di film o documentari (cortometraggi, lungometraggi), di fiction e serie televisive (Numero giorni effettivi) + Aiuto regia o assistenza alla regia di film o documentari (cortometraggi, lungometraggi), di fiction e serie televisive (Numero giorni effettivi) + Aiuto regia o assistenza alla regia di spot pubblicitari, videoclip, spettacoli o programmi televisivi (Numero giorni effettivi) + Regia radiofonica (Numero giorni effettivi) + Aiuto regia o assistenza alla regia radiofonica (Numero giorni effettivi) + Recitazione in spot pubblicitari e videoclip (Numero giorni effettivi) + Recitazione in film, fiction e serie televisive con ruolo di protagonista o co-protagonista (Numero giorni effettivi) + Recitazione in film, fiction e serie televisive con ruolo secondario (Numero giorni effettivi) + Presentazione di spettacoli, programmi o trasmissioni televisive (Numero giorni effettivi) + Cabaret in spettacoli televisivi e radiofonici (Numero giorni effettivi) + Attività autorale in ambito cinematografico e radiotelevisivo (sceneggiature e dialoghi, soggettista/autore di format, dialoghista adattatore) (Numero giorni effettivi) + Doppiaggio (Numero giorni effettivi) + Partecipazione a spettacoli di animazione (Numero giorni effettivi) + Partecipazione ad eventi, convegni, manifestazioni artistiche, spettacoli e trasmissioni radio-televisive come ospite o relatore e/o a concorsi come giurato (Numero giorni effettivi) + Creazione e realizzazione di opere d'arte (sculture, pitture, incisioni, ecc.) (Numero giorni effettivi) + Altro (Numero giorni effettivi)].

Numero soci = Percentuale di lavoro prestato di Soci o associati che prestano attività nella società o associazione diviso 100.

Presentazione di spettacoli, programmi o trasmissioni televisive prevalente = Modalità di espletamento dell'attività: Presentazione di spettacoli, programmi o trasmissioni televisive (Percentuale sui compensi/ricavi), se Modalità di espletamento dell'attività: Presentazione di spettacoli, programmi o trasmissioni televisive (Percentuale sui compensi/ricavi) è pari al Valore massimo attività; altrimenti assume valore pari a zero.



Reddito = Risultato ordinario + Plusvalenze patrimoniali - Minusvalenze patrimoniali.

Reddito operativo = Margine operativo lordo - Ammortamenti per beni mobili.


Reddito operativo lordo = Reddito operativo + Ammortamenti per beni mobili + Canoni di locazione finanziaria per beni mobili.

Risultato ordinario = Reddito operativo + Altri proventi lordi - Interessi passivi.

Spese per prestazioni di lavoro dipendente = Spese per prestazioni di lavoro dipendente e assimilato - Spese per prestazioni di collaborazione coordinata e continuativa.

Valore aggiunto = Compensi - Canoni di locazione finanziaria per beni mobili - Canoni di locazione non finanziaria e/o di noleggio - Spese relative agli immobili - Compensi corrisposti a terzi per prestazioni direttamente afferenti l'attività professionale o artistica - Consumi - Spese per prestazioni alberghiere e per somministrazione di alimenti e bevande in pubblici esercizi - Spese di rappresentanza - Spese di iscrizione a master, corsi di formazione, convegni, congressi o a corsi di aggiornamento professionale - Altre spese documentate.

Valore massimo attività = [Modalità di espletamento dell'attività: [Recitazione teatrale con ruolo di protagonista o co-protagonista (Percentuale sui compensi/ricavi) + Recitazione in film, fiction e serie televisive con ruolo di protagonista o co-protagonista (Percentuale sui compensi/ricavi)], [Recitazione teatrale con ruolo diverso da protagonista e co-protagonista (inclusi figurante, comparsa e ruolo minore teatrale) (Percentuale sui compensi/ricavi)], [Regia, direzione artistica e sceneggiatura in ambito teatrale (Percentuale sui compensi/ricavi)], [Recitazione in spot pubblicitari e videoclip (Percentuale sui compensi/ricavi) + Recitazione in film, fiction e serie televisive con ruolo secondario (Percentuale sui compensi/ricavi)], [Regia di spot pubblicitari, videoclip, spettacoli o programmi televisivi (Percentuale sui compensi/ricavi) + Regia di film o documentari (cortometraggi, lungometraggi), di fiction e serie televisive (Percentuale sui compensi/ricavi) + Regia radiofonica (Percentuale sui compensi/ricavi)], [Aiuto regia o assistenza alla regia di spettacoli teatrali (Percentuale sui compensi/ricavi) + Aiuto regia o assistenza alla regia di film o documentari (cortometraggi, lungometraggi), di fiction e serie televisive (Percentuale sui compensi/ricavi) + Aiuto regia o assistenza alla regia di spot pubblicitari, videoclip, spettacoli o programmi televisivi (Percentuale sui compensi/ricavi) + Aiuto regia o assistenza alla regia radiofonica (Percentuale sui compensi/ricavi)], [Presentazione di spettacoli, programmi o trasmissioni televisive (Percentuale sui compensi/ricavi)], [Cabaret (Percentuale sui compensi/ricavi) + Cabaret in spettacoli televisivi e radiofonici (Percentuale sui compensi/ricavi)], [Doppiaggio (Percentuale sui compensi/ricavi)], [Attività autorale in ambito cinematografico e radiotelevisivo (sceneggiature e dialoghi, soggettista/autore di format, dialoghista adattatore) (Percentuale sui compensi/ricavi)], [Creazione e realizzazione di opere d'arte (sculture, pitture, incisioni, ecc.) (Percentuale sui compensi/ricavi)], [100 - [Recitazione teatrale con ruolo di protagonista o co-protagonista (Percentuale sui compensi/ricavi) + Recitazione in film, fiction e serie televisive con ruolo di protagonista o co-protagonista (Percentuale sui compensi/ricavi)] - [Recitazione teatrale con ruolo diverso da protagonista e co-protagonista (inclusi figurante, comparsa e ruolo minore teatrale) (Percentuale sui compensi/ricavi)] - [Regia, direzione artistica e sceneggiatura in ambito teatrale (Percentuale sui compensi/ricavi)] - [Recitazione in spot pubblicitari e videoclip (Percentuale sui compensi/ricavi) + Recitazione in film, fiction e serie televisive con ruolo secondario (Percentuale sui compensi/ricavi)] - [Regia di spot pubblicitari, videoclip, spettacoli o programmi televisivi (Percentuale sui compensi/ricavi) + Regia di film o documentari (cortometraggi, lungometraggi),



di fiction e serie televisive (Percentuale sui compensi/ricavi) + Regia radiofonica (Percentuale sui compensi/ricavi)] - [Aiuto regia o assistenza alla regia di spettacoli teatrali (Percentuale sui compensi/ricavi) + Aiuto regia o assistenza alla regia di film o documentari (cortometraggi, lungometraggi), di fiction e serie televisive (Percentuale sui compensi/ricavi) + Aiuto regia o assistenza alla regia di spot pubblicitari, videoclip, spettacoli o programmi televisivi (Percentuale sui compensi/ricavi) + Aiuto regia o assistenza alla regia radiofonica (Percentuale sui compensi/ricavi)] - [Presentazione di spettacoli, programmi o trasmissioni televisive (Percentuale sui compensi/ricavi)] - [Cabaret (Percentuale sui compensi/ricavi) + Cabaret in spettacoli televisivi e radiofonici (Percentuale sui compensi/ricavi)] - [Doppiaggio (Percentuale sui compensi/ricavi)] - [Attività autorale in ambito cinematografico e radiotelevisivo (sceneggiature e dialoghi, soggettista/autore di format, dialoghista adattatore) (Percentuale sui compensi/ricavi)] - [Creazione e realizzazione di opere d'arte (sculture, pitture, incisioni, ecc.) (Percentuale sui compensi/ricavi)]]].



ALLEGATO 65.A

NOTA TECNICA E METODOLOGICA

INDICE SINTETICO DI AFFIDABILITÀ FISCALE

BK30U

ALTRE ATTIVITÀ TECNICHE
(ESERCENTI ATTIVITÀ DI IMPRESA)



APPLICAZIONE DELL'ISA

L'indice sintetico di affidabilità fiscale (ISA) esprime un giudizio di sintesi sull'affidabilità dei comportamenti fiscali del soggetto.

L'ISA è calcolato come media aritmetica di un insieme d'indicatori elementari e rappresenta il posizionamento del contribuente rispetto a tali indicatori attribuendo al soggetto un valore di sintesi, in scala da 1 a 10, dei singoli indicatori elementari: più basso sarà il valore dell'indice, minore sarà l'affidabilità fiscale del soggetto, più alto sarà il valore, più alta sarà l'attendibilità fiscale del soggetto.

I contribuenti interessati possono indicare ulteriori componenti positivi non risultanti dalle scritture contabili, che concorrono al calcolo degli indicatori elementari, per migliorare il proprio profilo di affidabilità fiscale.

Le attività economiche (ATECO 2007) oggetto dell'indice sintetico di affidabilità fiscale BK30U sono di seguito riportate:

- 71.12.40 - Attività di cartografia e aerofotogrammetria
- 71.20.10 - Collaudi e analisi tecniche di prodotti
- 74.90.21 - Consulenza sulla sicurezza ed igiene dei posti di lavoro
- 74.90.92 - Attività riguardanti le previsioni meteorologiche
- 74.90.93 - Altre attività di consulenza tecnica nca

I criteri generali seguiti per la costruzione dell'indice sintetico di affidabilità fiscale BK30U sono riportati nell'**Allegato 88**.

Di seguito sono rappresentate le modalità di calcolo dell'indice sintetico di affidabilità fiscale BK30U per l'applicazione al singolo contribuente dal periodo di imposta 2020.



MODELLI DI BUSINESS

Ai fini della definizione degli indicatori elementari, i contribuenti interessati all'applicazione dell'ISA BK30U sono classificati in gruppi omogenei che presentano al loro interno caratteristiche il più possibile simili in termini di modalità di operare sul mercato in base al "Modello di Business" (MoB) adottato.

I modelli di business rappresentano la struttura della catena del valore alla base del processo di produzione del bene o del servizio e sono espressione delle differenze fondamentali che derivano dalle diverse articolazioni organizzative con cui tale processo viene effettuato o da specifiche competenze.

Per l'ISA BK30U i MoB individuati sono i seguenti (la numerosità indicata è riferita alle imprese e ai lavoratori autonomi della base dati di costruzione, p.i. 2018):

- **MoB 1 - Contribuenti che svolgono prevalentemente attività di consulenza in materia ambientale** (Numerosità: 1.128);
- **MoB 2 - Contribuenti che svolgono in prevalenza altre attività** (Numerosità: 12.706);
- **MoB 3 - Contribuenti che svolgono prevalentemente attività di consulenza in materia di sicurezza, redazione e coordinamento piani di sicurezza** (Numerosità: 3.062);
- **MoB 4 - Contribuenti che svolgono prevalentemente attività di consulenza in materia di risparmio energetico** (Numerosità: 381);
- **MoB 5 - Contribuenti che svolgono prevalentemente collaudi e analisi tecniche di prodotti** (Numerosità: 1.051);
- **MoB 6 - Contribuenti che svolgono prevalentemente attività catastali, rilievi topografici e/o attività di cartografia e aerofotogrammetria** (Numerosità: 468);
- **MoB 7 - Contribuenti che svolgono prevalentemente attività e consulenza in materia di diritti di proprietà industriale** (Numerosità: 148).

Per la descrizione degli elementi che permettono l'assegnazione del contribuente ai MoB si rimanda al **Sub Allegato 65.A.A.**



INDICATORI ELEMENTARI

Gli indicatori elementari utilizzati ai fini del calcolo dell'indice sintetico di affidabilità fiscale per l'ISA BK30U sono differenziati **in due gruppi**:

1. **Indicatori elementari di affidabilità.** Tali indicatori individuano l'attendibilità di relazioni e rapporti tra grandezze di natura contabile e strutturale, tipici del settore e/o del modello organizzativo di riferimento, all'interno di specifici intervalli di valori su una scala da 1 a 10.

A questo gruppo appartengono gli indicatori elementari:


- Ricavi per addetto;
- Valore aggiunto per addetto;
- Reddito per addetto.

2. **Indicatori elementari di anomalia.** Tali indicatori segnalano la presenza di profili contabili e/o gestionali atipici rispetto al settore e/o al modello organizzativo di riferimento o evidenziano incongruenze riconducibili ad ingiustificati disallineamenti tra le informazioni dichiarate nei modelli di rilevazione dei dati per l'applicazione degli ISA, ovvero tra queste e le informazioni presenti nei modelli dichiarativi e/o in altre banche dati, con riferimento a diverse annualità d'imposta. Gli indicatori partecipano al calcolo dell'indice sintetico di affidabilità fiscale soltanto quando l'anomalia è presente; trattandosi di indicatori riferibili unicamente ad anomalie, il relativo punteggio di affidabilità fiscale viene misurato o con una scala da 1 a 5 o con il valore 1 che evidenzia la presenza di una grave anomalia.

A questo gruppo appartengono gli indicatori elementari suddivisi nelle successive sezioni:

Gestione caratteristica:

- Costo del venduto e per la produzione di servizi negativo;
- Corrispondenza delle esistenze di prodotti finiti, materie prime e merci con le relative rimanenze;
- Corrispondenza delle esistenze di opere e servizi di durata ultrannuale con le relative rimanenze;
- Copertura delle spese per dipendente;
- Analisi dell'apporto di lavoro delle figure non dipendenti;
- Assenza del numero di associati in partecipazione in presenza dei relativi utili;
- Incidenza dei costi residuali di gestione;
- Margine operativo lordo negativo.



Gestione dei beni strumentali:

- Incidenza degli ammortamenti;
- Incidenza dei costi per beni mobili acquisiti in dipendenza di contratti per locazione finanziaria.


Redditività:

- Reddito operativo negativo;
- Risultato ordinario negativo.

Gestione extra-caratteristica:

- Incidenza degli accantonamenti;
- Incidenza degli oneri finanziari netti sul reddito operativo lordo.

Le formule delle variabili e degli indicatori sono riportate nel **Sub Allegato 65.A.D.**



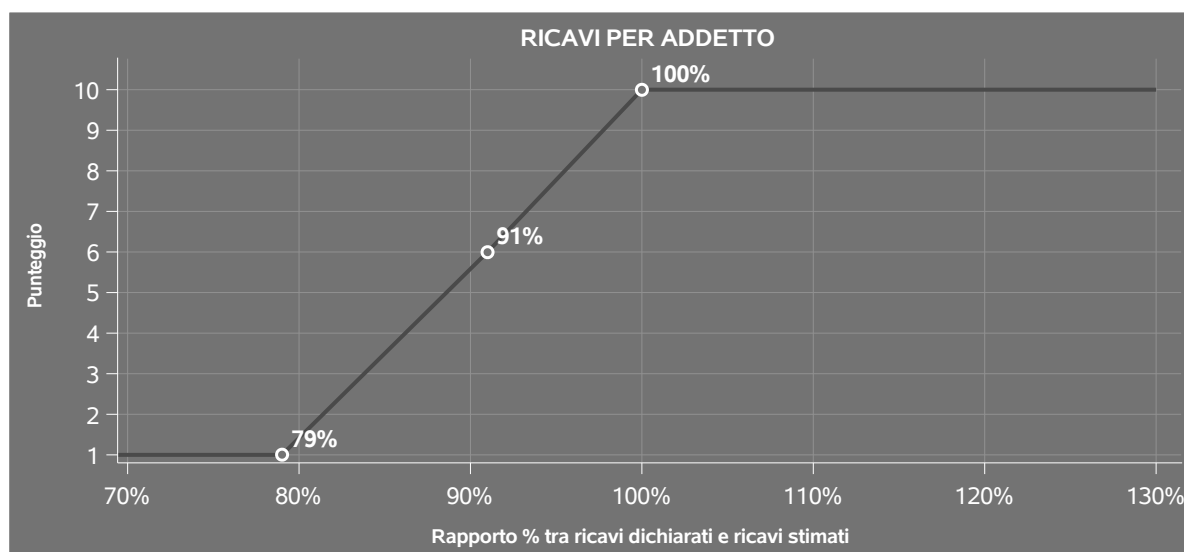
INDICATORI ELEMENTARI DI AFFIDABILITÀ

RICAVI PER ADDETTO

L'indicatore misura l'affidabilità dell'ammontare di ricavi che un'impresa consegue attraverso il processo produttivo con riferimento al contributo di ciascun addetto.

L'indicatore è calcolato come rapporto tra i ricavi dichiarati per addetto e i ricavi per addetto stimati.

A tale indicatore viene associato un punteggio che varia su una scala da 1 a 10. Quando i ricavi dichiarati sono maggiori o uguali rispetto a quelli stimati, ovvero il rapporto tra i ricavi dichiarati e i ricavi stimati presenta un valore pari o superiore ad 1, il punteggio assume valore 10; quando il citato rapporto presenta un valore pari o inferiore alla corrispondente soglia minima di riferimento¹, il punteggio assume valore 1; quando tale rapporto presenta un valore compreso nell'intervallo tra la soglia minima e massima di riferimento, il punteggio è modulato² fra 1 e 10. Nel seguente grafico, per semplicità di rappresentazione, i valori sono rappresentati in forma percentuale approssimata all'intero.



I ricavi stimati sono determinati sulla base di una funzione di regressione dei "Ricavi per addetto" i cui coefficienti e la relativa interpretazione sono riportati nel **Sub Allegato 65.A.B.**

La stima dei "Ricavi per addetto" è personalizzata per singolo contribuente sulla base di uno specifico "coefficiente individuale", che misura le differenze nella produttività delle imprese (ad

¹La soglia minima di riferimento è pari a $\exp(-0,23982)$, ovvero l'esponenziale dell'errore standard (σ), con segno negativo, dei residui della funzione di stima dei ricavi per addetto.

²Punteggio = $1+9x\{[\text{indicatore} - \exp(-\sigma)]/[1 - \exp(-\sigma)]\}$



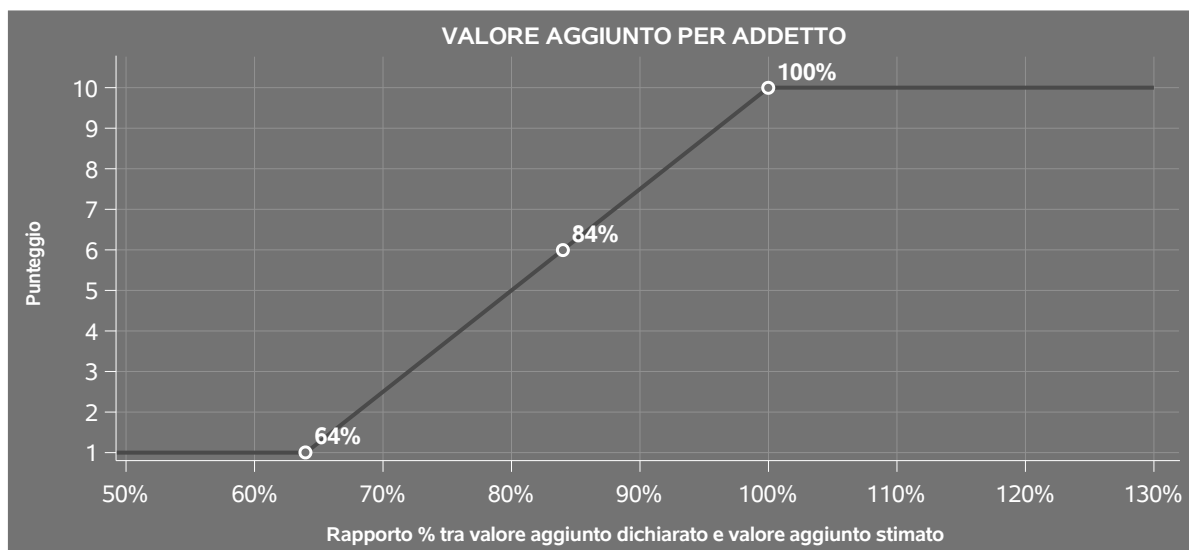
esempio, dovute a diverse abilità manageriali, potere di mercato, ecc.) e che risulta calcolato sulla base dei dati delle otto annualità di imposta precedenti relativi al medesimo contribuente. I criteri per la determinazione del coefficiente individuale sono riportati nell'**Allegato 89**.

VALORE AGGIUNTO PER ADDETTO

L'indicatore misura l'affidabilità del valore aggiunto creato con riferimento al contributo di ciascun addetto.

L'indicatore è calcolato come rapporto tra il valore aggiunto dichiarato per addetto e il valore aggiunto per addetto stimato.

A tale indicatore viene associato un punteggio che varia su una scala da 1 a 10. Quando il valore aggiunto dichiarato è maggiore o uguale rispetto a quello stimato, ovvero il rapporto tra il valore aggiunto dichiarato e il valore aggiunto stimato presenta un valore pari o superiore ad 1, il punteggio assume valore 10; quando il citato rapporto presenta un valore pari o inferiore alla corrispondente soglia minima di riferimento³, il punteggio assume valore 1; quando tale rapporto presenta un valore compreso nell'intervallo tra la soglia minima e massima di riferimento, il punteggio è modulato⁴ fra 1 e 10. Nel seguente grafico, per semplicità di rappresentazione, i valori sono rappresentati in forma percentuale approssimata all'intero.



Il valore aggiunto stimato è determinato sulla base di una funzione di regressione del "Valore aggiunto per addetto" i cui coefficienti e la relativa interpretazione sono riportati nel **Sub Allegato 65.A.C.**

³La soglia minima di riferimento è pari a $\exp(-0,45265)$, ovvero l'esponenziale dell'errore standard (σ), con segno negativo, dei residui della funzione di stima del valore aggiunto per addetto.

⁴Punteggio = $1+9 \times \frac{[\text{indicatore} - \exp(-\sigma)]}{[1 - \exp(-\sigma)]}$



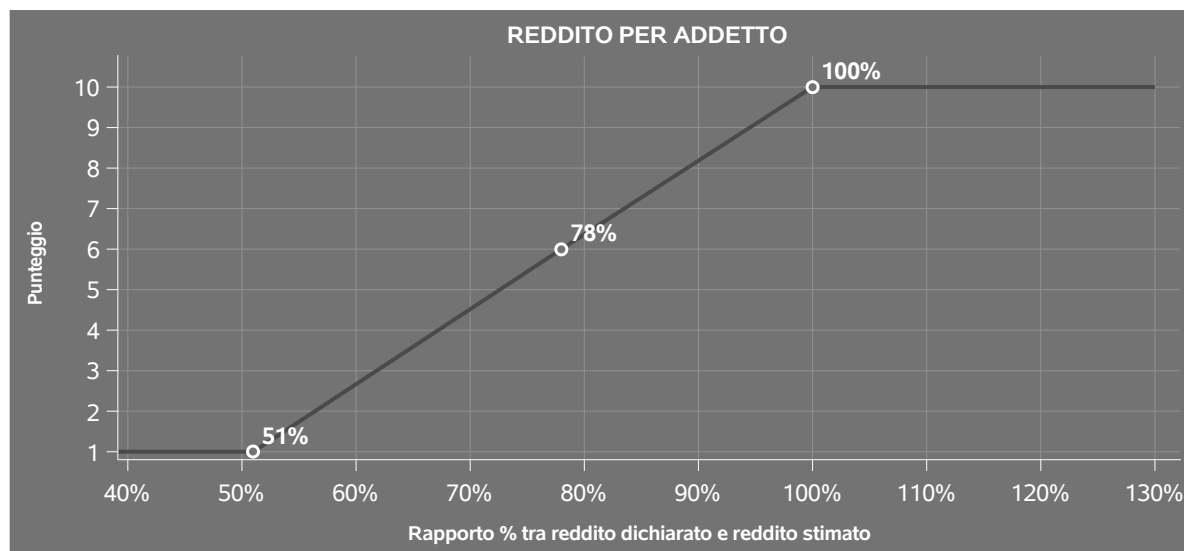
La stima del "Valore aggiunto per addetto" è personalizzata per singolo contribuente sulla base di uno specifico "coefficiente individuale", che misura le differenze nella produttività delle imprese (ad esempio, dovute a diverse abilità manageriali, potere di mercato, ecc.) e che risulta calcolato sulla base dei dati delle otto annualità di imposta precedenti relativi al medesimo contribuente. I criteri per la determinazione del coefficiente individuale sono riportati nell'**Allegato 89**.

REDDITO PER ADDETTO

L'indicatore misura l'affidabilità del reddito che un soggetto economico realizza in un determinato periodo di tempo con riferimento al contributo di ciascun addetto.

L'indicatore è calcolato come rapporto tra il reddito dichiarato per addetto e il reddito per addetto stimato.

A tale indicatore viene associato un punteggio che varia su una scala da 1 a 10. Quando il reddito dichiarato è maggiore o uguale rispetto a quello stimato ovvero il rapporto tra reddito dichiarato e reddito stimato presenta un valore pari o superiore ad 1, il punteggio assume valore 10; quando il citato rapporto presenta un valore pari o inferiore alla corrispondente soglia minima di riferimento⁵ o il reddito dichiarato è negativo, il punteggio assume valore 1; quando tale rapporto presenta un valore compreso nell'intervallo tra la soglia minima e massima di riferimento, il punteggio è modulato⁶ fra 1 e 10. Nel seguente grafico, per semplicità di rappresentazione, i valori sono rappresentati in forma percentuale approssimata all'intero.



⁵La soglia minima di riferimento è pari a $\exp(-0,67114)$, ovvero l'esponenziale della deviazione standard (sigma), con segno negativo, del logaritmo del rapporto tra reddito per addetto dichiarato e reddito per addetto dichiarato più la differenza tra valore aggiunto per addetto stimato e dichiarato.

⁶Punteggio = $1+9x\{[\text{indicatore} - \exp(-\text{sigma})]/[1 - \exp(-\text{sigma})]\}$



Il reddito stimato è pari alla somma del reddito dichiarato e dell'eventuale maggior valore aggiunto stimato.



INDICATORI ELEMENTARI DI ANOMALIA

GESTIONE CARATTERISTICA

COSTO DEL VENDUTO E PER LA PRODUZIONE DI SERVIZI NEGATIVO

L'indicatore evidenzia situazioni di anomalia relative al costo del venduto e per la produzione di servizi.

Nel caso in cui tale costo sia negativo, l'indicatore è **applicato** e il relativo punteggio assume valore 1.

CORRISPONDENZA DELLE ESISTENZE DI PRODOTTI FINITI, MATERIE PRIME E MERCI CON LE RELATIVE RIMANENZE

L'indicatore monitora la corrispondenza tra il valore delle "Esistenze iniziali relative a merci, prodotti finiti, materie prime e sussidiarie, semilavorati e ai servizi non di durata ultrannuale", comprensive di quelle relative a prodotti soggetti ad aggio o ricavo fisso, e le relative rimanenze finali dichiarate per il periodo di imposta precedente.

Nel caso in cui la differenza, in valore assoluto, tra i due importi sia superiore a 100 euro più il 5% delle rimanenze finali dell'anno precedente, l'indicatore è **applicato** e il relativo punteggio assume valore 1.


L'indicatore è **applicabile** solo se per il periodo di imposta precedente il contribuente ha applicato gli indici sintetici di affidabilità fiscale per una attività di impresa.

CORRISPONDENZA DELLE ESISTENZE DI OPERE E SERVIZI DI DURATA ULTRANNUALE CON LE RELATIVE RIMANENZE

L'indicatore monitora la corrispondenza tra il valore delle "Esistenze iniziali relative ad opere, forniture e servizi di durata ultrannuale" e le relative rimanenze finali dichiarate per il periodo di imposta precedente.

Nel caso in cui la differenza, in valore assoluto, tra i due importi sia superiore a 100 euro più il 5% delle rimanenze finali dell'anno precedente, l'indicatore è **applicato** e il relativo punteggio assume valore 1.

L'indicatore è **applicabile** solo se per il periodo di imposta precedente il contribuente ha applicato gli indici sintetici di affidabilità fiscale per una attività di impresa.



COPERTURA DELLE SPESE PER DIPENDENTE

L'indicatore verifica che l'impresa generi un valore aggiunto per addetto coerente con le spese per dipendente.

L'indicatore è **calcolato** come rapporto tra le spese per dipendente e il valore aggiunto per addetto⁷. Le spese per dipendente sono calcolate come rapporto tra le "Spese per lavoro dipendente e per altre prestazioni diverse da lavoro dipendente afferenti l'attività dell'impresa", al netto delle "Spese per prestazioni rese da professionisti esterni", delle "Spese per collaboratori coordinati e continuativi" e delle "Spese per compensi corrisposti ai soci per l'attività di amministratore (società di persone)", e il numero dipendenti.

Nel caso in cui il rapporto tra le spese per dipendente e il valore aggiunto per addetto assuma valori superiori all'unità l'indicatore è **applicato** e il relativo punteggio assume valore 1.

ANALISI DELL'APPORTO DI LAVORO DELLE FIGURE NON DIPENDENTI

L'indicatore monitora la corretta compilazione dell'apporto di lavoro delle figure non dipendenti.


A tal fine, per ciascuna figura di addetto non dipendente (collaboratori familiari, familiari diversi, associati in partecipazione, soci amministratori, soci non amministratori) e a seconda della natura giuridica dell'impresa di appartenenza, è stato definito un valore percentuale minimo di apporto di lavoro per addetto, differenziato per numero di addetti per figura di addetto non dipendente (si veda la tabella seguente).

Tale valore rappresenta la soglia minima di riferimento dell'apporto di lavoro delle figure non dipendenti.

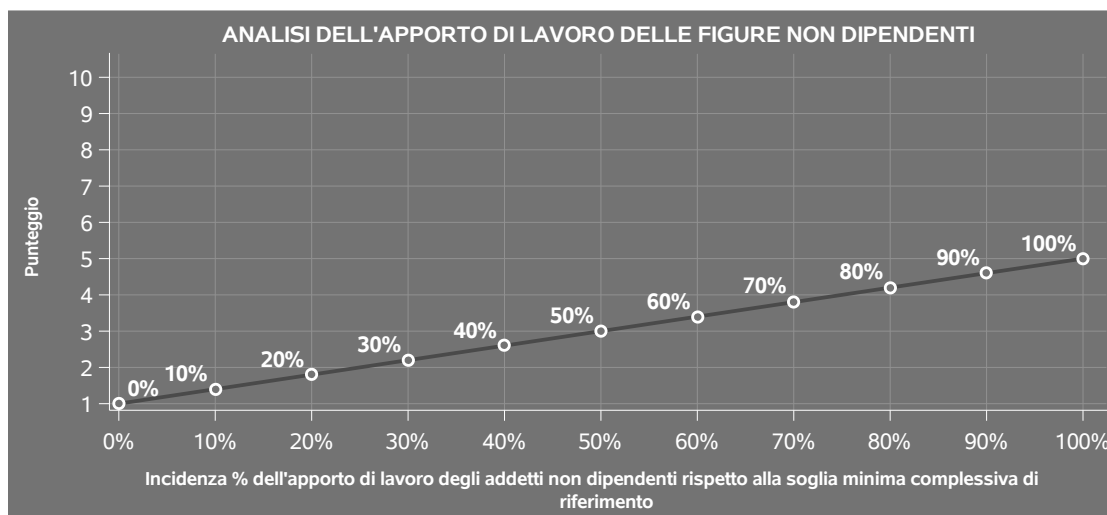
Soglia minima percentuale di apporto di lavoro per addetto delle figure non dipendenti

NATURA GIURIDICA	Numero addetti per figura	COLLABORATORI FAMILIARI	FAMILIARI DIVERSI	ASSOCIATI IN PARTECIPAZIONE	SOCI AMMINISTRATORI	SOCI NON AMMINISTRATORI
Persone fisiche	1	50	30	10		
	2	50	30	8		
	3	50	30	5		
	4	50	30	3		
	5	50	30	2		
	>5	50	30	1		
Società di persone	1		30	10	100	20
	2		30	8	75	15
	3		30	5	67	13
	4		30	3	63	13
	5		30	2	60	8
	>5		30	1	50	4
Società di capitali e enti non commerciali	1		30	10	50	10
	2		30	8	38	8
	3		30	5	33	5
	4		30	3	31	3
	5		30	2	28	2
	>5		30	1	16	1

⁷Quando il denominatore dell'indicatore "Copertura delle spese per dipendente" è non positivo, l'indicatore **non è applicato**.



Nel caso in cui la percentuale complessiva di apporto di lavoro degli addetti non dipendenti dichiarata sia inferiore alla soglia minima complessiva di riferimento, l'indicatore è **applicato** e il relativo punteggio⁸ assume un valore compreso tra 1 e 5, come da grafico successivo.



ASSENZA DEL NUMERO DI ASSOCIATI IN PARTECIPAZIONE IN PRESENZA DEI RELATIVI UTILI

L'indicatore evidenzia situazioni di anomalia nei casi di mancata dichiarazione dell'apporto di lavoro degli "Associati in partecipazione" in presenza degli "Utili spettanti agli associati in partecipazione con apporti di solo lavoro".

Nel caso in cui si verifichi tale anomalia, l'indicatore è **applicato** e il relativo punteggio assume valore 1.

INCIDENZA DEI COSTI RESIDUALI DI GESTIONE


L'indicatore verifica che le voci di costo relative agli oneri diversi di gestione e alle altre componenti negative costituiscano una plausibile componente residuale di costo.

L'indicatore è **calcolato** come rapporto percentuale tra i costi residuali di gestione e i costi totali.

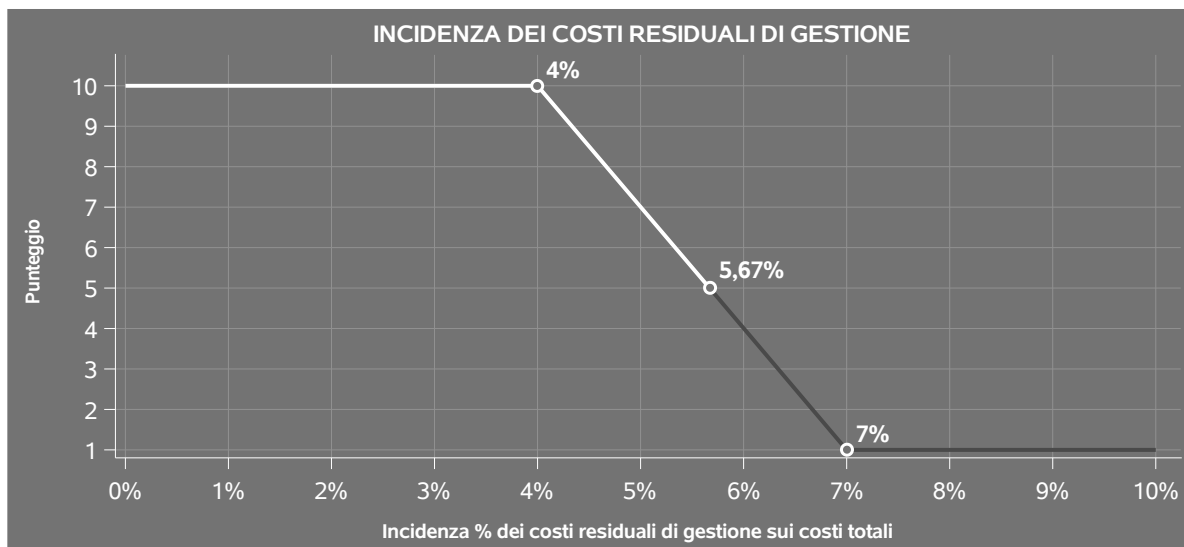
Qualora i costi totali siano uguali a zero, l'indicatore non è **applicabile**.

All'indicatore "Incidenza dei costi residuali di gestione" viene associato un punteggio che varia su una scala da 1 a 10. Quando l'indicatore presenta un valore pari o inferiore alla corrispondente soglia minima di riferimento, il punteggio assume valore 10; quando l'indicatore presenta un valore pari o superiore alla corrispondente soglia massima di riferimento, il punteggio assume valore 1; quando

⁸Punteggio = 1+4 x(apporto di lavoro degli addetti non dipendenti/soglia minima complessiva di riferimento)



l'indicatore presenta un valore compreso nell'intervallo tra la soglia minima e massima di riferimento, il punteggio è modulato⁹ fra 1 e 10.



L'indicatore è **applicato** quando il relativo punteggio è non superiore a 5.

MARGINE OPERATIVO LORDO NEGATIVO

L'indicatore evidenzia situazioni di anomalia relative al margine operativo lordo.

Nel caso in cui detto margine sia negativo e il valore aggiunto sia positivo, l'indicatore è **applicato** e il relativo punteggio assume valore 1.

GESTIONE DEI BENI STRUMENTALI

INCIDENZA DEGLI AMMORTAMENTI

L'indicatore verifica la coerenza tra ammortamenti per beni mobili strumentali e relativo valore.

L'indicatore è **calcolato** come rapporto percentuale tra gli ammortamenti per beni mobili strumentali, al netto dei beni di costo unitario non superiore a 516,46 euro e il valore dei beni strumentali mobili in proprietà, al netto dei beni di costo unitario non superiore a 516,46 euro, parametrato alla quota di mesi di attività nel corso del periodo di imposta (numero di mesi di attività nel corso del periodo di imposta / 12).

Nel caso in cui il valore dell'indicatore sia superiore al valore della soglia massima di riferimento

⁹Punteggio = $10 - 9 \times \frac{(\text{indicatore} - \text{soglia minima})}{(\text{soglia massima} - \text{soglia minima})}$



(25%), l'indicatore è **applicato** e il relativo punteggio assume valore 1.

Qualora l'importo degli ammortamenti per beni mobili strumentali, al netto dei beni di costo unitario non superiore a 516,46 euro, sia positivo e il valore dei beni strumentali mobili in proprietà, al netto dei beni di costo unitario non superiore a 516,46 euro, sia pari a zero, l'indicatore è **applicato** e il relativo punteggio assume valore 1.

INCIDENZA DEI COSTI PER BENI MOBILI ACQUISITI IN DIPENDENZA DI CONTRATTI PER LOCAZIONE FINANZIARIA

L'indicatore verifica la coerenza tra canoni di leasing e valore dei relativi beni strumentali acquisiti in leasing.

L'indicatore è **calcolato** come rapporto percentuale tra i "Canoni per beni mobili acquisiti in dipendenza di contratti di locazione finanziaria, ad esclusione dei canoni di leasing fiscalmente deducibili oltre il periodo di durata del contratto", e il "Valore dei beni strumentali mobili relativo a beni acquisiti in dipendenza di contratti di locazione finanziaria", parametrato alla quota di mesi di attività nel corso del periodo di imposta (numero di mesi di attività nel corso del periodo di imposta/12).

Nel caso in cui il valore dell'indicatore sia superiore al valore della soglia massima di riferimento (55%), l'indicatore è **applicato** e il relativo punteggio assume valore 1.

Qualora i "Canoni per beni mobili acquisiti in dipendenza di contratti di locazione finanziaria, ad esclusione dei canoni di leasing fiscalmente deducibili oltre il periodo di durata del contratto", siano positivi e il "Valore dei beni strumentali mobili relativo a beni acquisiti in dipendenza di contratti di locazione finanziaria" sia pari a zero, l'indicatore è **applicato** e il relativo punteggio assume valore 1.

REDDITIVITÀ

REDDITO OPERATIVO NEGATIVO


L'indicatore intercetta le situazioni in cui il reddito operativo è minore di zero.

Qualora si verifichi questa condizione e il margine operativo lordo sia positivo, l'indicatore è **applicato** e il relativo punteggio assume valore 1.

RISULTATO ORDINARIO NEGATIVO

L'indicatore intercetta le situazioni in cui il risultato ordinario è minore di zero.

Qualora si verifichi questa condizione, l'indicatore è **applicato** e il relativo punteggio assume valore 1.



GESTIONE EXTRA-CARATTERISTICA

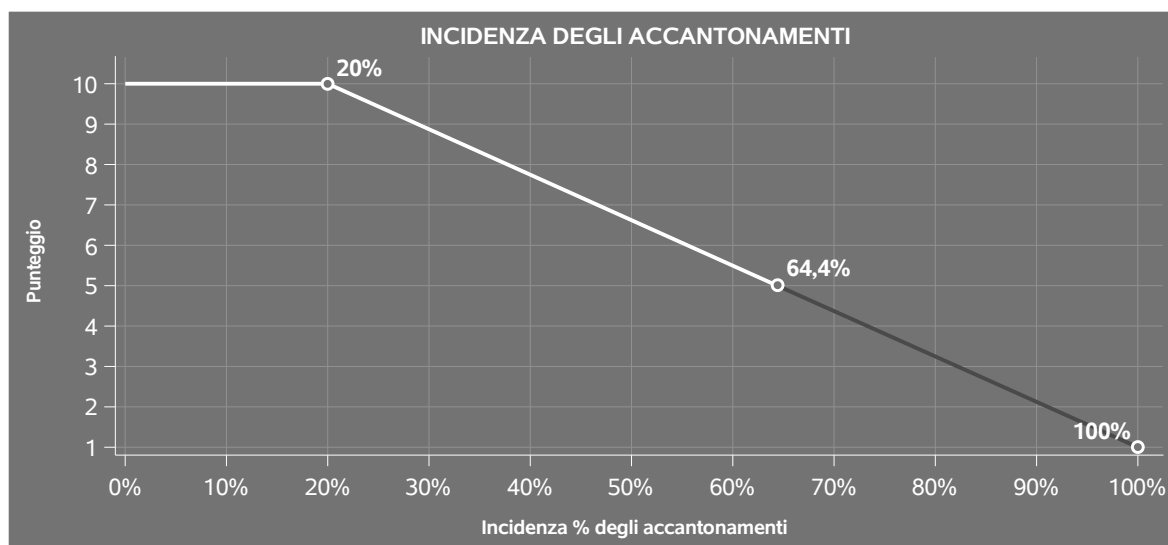
INCIDENZA DEGLI ACCANTONAMENTI

L'indicatore verifica la plausibilità degli accantonamenti rispetto alla capacità dell'impresa di produrre reddito attraverso la propria gestione caratteristica.

L'indicatore è **calcolato** come rapporto percentuale tra gli "Accantonamenti" e il margine operativo lordo.

Qualora gli "Accantonamenti" siano uguali a zero, l'indicatore non è **applicabile**.

All'indicatore "Incidenza degli accantonamenti" viene associato un punteggio che varia su una scala da 1 a 10. Quando l'indicatore presenta un valore pari o inferiore alla corrispondente soglia minima di riferimento (**20%**), il punteggio assume valore 10; quando l'indicatore presenta un valore pari o superiore alla corrispondente soglia massima di riferimento (**100%**), il punteggio assume valore 1; quando l'indicatore presenta un valore compreso nell'intervallo tra la soglia minima e massima di riferimento, il punteggio è modulato¹⁰ fra 1 e 10.



L'indicatore è **applicato** quando il relativo punteggio è non superiore a 5.

Qualora il margine operativo lordo sia non positivo, l'indicatore è **applicato** ed assume punteggio pari ad 1.

¹⁰Punteggio = $10 - 9 \times \frac{(\text{indicatore} - \text{soglia minima})}{(\text{soglia massima} - \text{soglia minima})}$



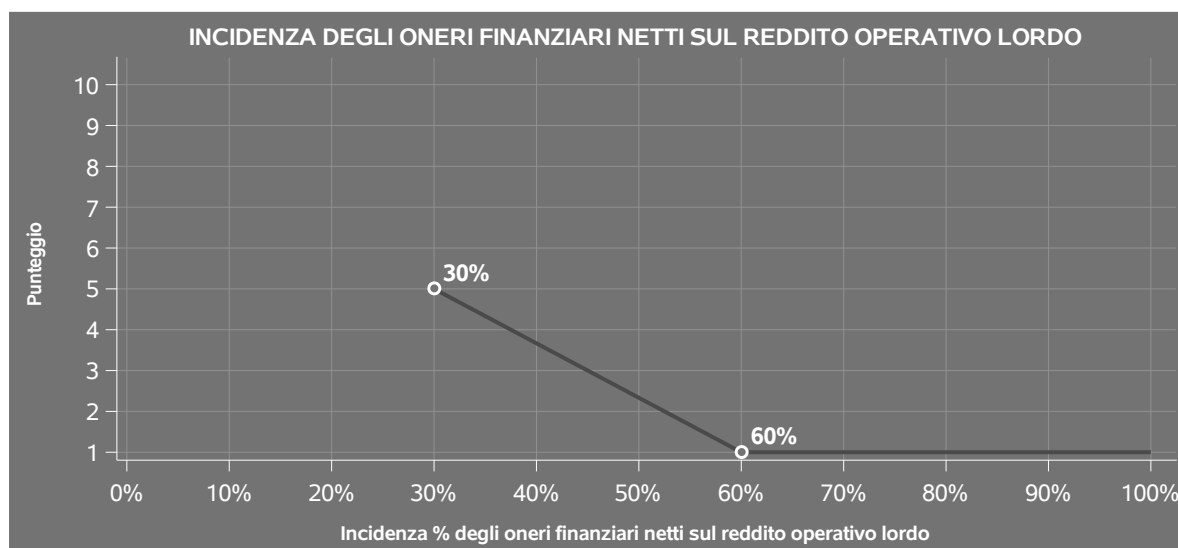
INCIDENZA DEGLI ONERI FINANZIARI NETTI SUL REDDITO OPERATIVO LORDO

L'indicatore verifica la plausibilità dell'indebitamento finanziario dell'impresa, permettendo di evidenziare eventuali squilibri tra la gestione operativa (comprensiva di ammortamenti e canoni per beni mobili acquisiti in dipendenza di contratti di locazione finanziaria) e la gestione finanziaria.

L'indicatore è **calcolato** come rapporto percentuale tra gli oneri finanziari netti e il reddito operativo lordo.

Qualora gli oneri finanziari netti siano non positivi, l'indicatore non è **applicabile**.


All'indicatore "Incidenza degli oneri finanziari netti sul reddito operativo lordo" viene associato un punteggio che varia su una scala da 1 a 5. Quando l'indicatore presenta un valore pari o superiore alla corrispondente soglia massima di riferimento (**60%**) il punteggio assume valore 1; quando l'indicatore presenta un valore superiore alla soglia minima (**30%**) e inferiore alla soglia massima di riferimento, il punteggio è modulato¹¹ fra 1 e 5.



Qualora il reddito operativo lordo sia non positivo l'indicatore è **applicato** e assume punteggio pari ad 1.

In assenza di anomalia, l'indicatore non è applicato e il relativo punteggio di affidabilità non è calcolato.

¹¹Punteggio = 5 - 4 x [(indicatore - soglia minima)/(soglia massima - soglia minima)]



SUB ALLEGATI


SUB ALLEGATO 65.A.A - ASSEGNAZIONE AI MOB

In fase di applicazione, per l'assegnazione dei contribuenti ai MoB viene utilizzata una combinazione di due tecniche statistiche di tipo multivariato (analisi fattoriali e modelli di mistura finita) che utilizza le seguenti variabili:

Analisi fattoriale	Nome variabile	Descrizione variabile
Gamma dei servizi offerti	MAX_CARTOGRAFIA_AEROFOTO_P	Prevalenza attività catastali, rilievi topografici e/o attività di cartografia e aerofotogrammetria
	MAX_CONS_SICUREZZA_P	Prevalenza consulenza in materia di sicurezza, redazione e coordinamento piani di sicurezza
	MAX_CONS_AMBIENTALE_P	Prevalenza consulenza in ambito ambientale
	MAX_PROP_INDUS_P	Prevalenza attività e consulenza nell'ambito dei diritti di proprietà industriale
	MAX_RISP_ENERG_P	Prevalenza consulenza in materia di risparmio energetico
	MAX_MODATT_COLLAUDO_P	Prevalenza collaudi e analisi tecniche di prodotti

Sulla base di tali variabili, il contribuente viene assegnato ad uno o più MoB attraverso l'attribuzione di una probabilità di appartenenza, come descritto nell'**Allegato 88**.


Le matrici ed i vettori per il calcolo delle probabilità di appartenenza ai MoB sono riportati nell'**Allegato 90**.



SUB ALLEGATO 65.A.B - FUNZIONE "RICAVI PER ADDETTO"

Di seguito viene riportato l'elenco delle variabili e dei coefficienti della funzione di regressione "Ricavi per addetto", con la spiegazione dei coefficienti.

VARIABILI		COEFFICIENTE	INTERPRETAZIONE DEL COEFFICIENTE STIMATO
INPUT PRODUTTIVI	Valore dei beni strumentali	(*) 0,052939042582401	Un aumento dell'1% della variabile determina un aumento dello 0,05% del Ricavo stimato
	Ammortamenti per beni mobili strumentali	(*) 0,053294248825768	Un aumento dell'1% della variabile determina un aumento dello 0,05% del Ricavo stimato
	Canoni relativi a beni mobili acquisiti in dipendenza di contratti di locazione finanziaria	(*) 0,028185347863041	Un aumento dell'1% della variabile determina un aumento dello 0,03% del Ricavo stimato
	Costi produttivi	(*) 0,607449314869658	Un aumento dell'1% della variabile determina un aumento dello 0,61% del Ricavo stimato
	Quota dei Collaboratori familiari e dei Soci, escluso il primo, e/o associati	0,179212211572006	Un aumento dell'1% della variabile determina un aumento dello 0,18% del Ricavo stimato
VARIABILI STRUTTURALI	Quota numero Dipendenti	-0,216658650303038	Un dipendente presenta una produttività inferiore del 21,67% in termini di Ricavo stimato



	VARIABILI		COEFFICIENTE	INTERPRETAZIONE DEL COEFFICIENTE STIMATO
	Cooperativa		-0,21369583383582	La condizione di 'Cooperativa' determina una diminuzione del 21,37% del Ricavo stimato
	Tipologia dell'attività: Perizie assicurative ed altre perizie /100		0,04569605225089	Un aumento dell'1% della variabile determina un aumento dello 0,05% del Ricavo stimato
	Tipologia dell'attività: Assistenza e consulenza tecnica per l'installazione, la manutenzione e la riparazione di impianti e macchinari /100		0,044336976327836	Un aumento dell'1% della variabile determina un aumento dello 0,04% del Ricavo stimato
	Percentuale dei compensi/ricavi per attività svolta per il committente principale presso il suo studio e/o struttura o presso la sua clientela /100		0,065327800836557	Un aumento dell'1% della variabile determina un aumento dello 0,07% del Ricavo stimato
	Percentuale dei compensi/ricavi per attività svolta per il committente principale non operando presso il suo studio e/o struttura o presso la sua clientela / 100		0,044791252635068	Un aumento dell'1% della variabile determina un aumento dello 0,04% del Ricavo stimato
MODELLI DI BUSINESS (MoB)	Probabilità di appartenenza al MoB 1 — Contribuenti che svolgono prevalentemente attività di consulenza in materia ambientale		-0,062245188505921	L'appartenenza al MoB determina una diminuzione del 6,22% del Ricavo stimato



	VARIABILI	COEFFICIENTE	INTERPRETAZIONE DEL COEFFICIENTE STIMATO
	Probabilità di appartenenza al MoB 2 — Contribuenti che svolgono in prevalenza altre attività	-0,043475306113558	L'appartenenza al MoB determina una diminuzione del 4,35% del Ricavo stimato
	Probabilità di appartenenza al MoB 4 — Contribuenti che svolgono prevalentemente attività di consulenza in materia di risparmio energetico	-0,099478801806145	L'appartenenza al MoB determina una diminuzione del 9,95% del Ricavo stimato
	Probabilità di appartenenza al MoB 6 — Contribuenti che svolgono prevalentemente attività catastali, rilievi topografici e/o attività di cartografia e aerofotogrammetria	-0,114533636528602	L'appartenenza al MoB determina una diminuzione dell'11,45% del Ricavo stimato
VARIABILI TERRITORIALI	Territorialità generale a livello provinciale relativa al gruppo 2	-0,127571884980496	L'appartenenza ai gruppi territoriali considerati determina una diminuzione del 12,76% del Ricavo stimato
	Territorialità generale a livello provinciale relativa al gruppo 5	-0,17512951567233	L'appartenenza ai gruppi territoriali considerati determina una diminuzione del 17,51% del Ricavo stimato
MISURE DI CICLO DI SETTORE	Andamento della media dei compensi e dei ricavi per codice ATECO	0,088551128832703	Una diminuzione dell'1% della variabile di ciclo economico determina una flessione dello 0,09% del Ricavo stimato



VARIABILI	COEFFICIENTE	INTERPRETAZIONE DEL COEFFICIENTE STIMATO
ECONOMIE DI SCALA E/O SOSTITUZIONE		
(Spese per lavoro dipendente al netto dei compensi corrisposti ai soci per l'attività di amministratore) x (Costo per servizi al netto dei compensi corrisposti ai soci per l'attività di amministratore (società ed enti soggetti all'Ires))	(***)	Un aumento dell'1% della variabile determina una diminuzione dello 0,0003% del Ricavo stimato
(Costi produttivi) elevato a 2	(*)	Un aumento dell'1% della variabile determina una diminuzione dello 0,06% del Ricavo stimato
(Costi produttivi) elevato a 3	(*)	Un aumento dell'1% della variabile determina un aumento dello 0,01% del Ricavo stimato
INTERCETTA		
Valore dell'intercetta del modello di stima	2,017487883057878	
Coefficiente di rivalutazione		
	1	
Coefficiente individuale		
Vedasi Allegato 89		

(*) Le variabili contabili (XC) sono utilizzate in stima come $LN[1+XC/(N^{\text{addetti}} \times 1.000)]$ o $LN[1+MIN\{XC/(N^{\text{addetti}} \times 1.000), \text{quota valore in migliaia pro capite}\}]$

(**) Le variabili numeriche (XN) sono utilizzate in stima come $LN[1+XN/(N^{\text{addetti}})]$ o $LN[1+MIN\{XN/(N^{\text{addetti}}), \text{quota valore pro capite}\}]$

(***) La variabile relativa al numero degli addetti è utilizzata in stima come $LN(1+N^{\text{addetti}})$

(****) Ciascuna variabile (XS) del prodotto è utilizzata in stima come $LN(1+XS)$



Le variabili dipendenti sono utilizzate in stima come $LN[1 + YC / (N^{\text{addetti}} \times 1.000)]$, dove: YC è uguale a Ricavi oppure Compensi oppure Valore aggiunto.

Le misure di ciclo settoriale relative al periodo di imposta di applicazione saranno pubblicate con apposito Decreto ai sensi dell'art. 9-bis comma 2 del DL 50 del 24 aprile 2017 convertito nella Legge n. 96 del 21 giugno 2017.



SUB ALLEGATO 65.A.C - FUNZIONE "VALORE AGGIUNTO PER ADDETTO"

Di seguito viene riportato l'elenco delle variabili e dei coefficienti della funzione di regressione "Valore aggiunto per addetto", con la spiegazione dei coefficienti.

VARIABLES	COEFFICIENTE	INTERPRETAZIONE DEL COEFFICIENTE STIMATO
INPUT PRODUTTIVI		
Valore dei beni strumentali	(*) 0,081444162093943	Un aumento dell'1% della variabile determina un aumento dello 0,08% del VA stimato
Ammortamenti per beni mobili strumentali	(*) 0,109074579764973	Un aumento dell'1% della variabile determina un aumento dello 0,11% del VA stimato
Canoni relativi a beni immobili	(*) -0,028898881986544	Un aumento dell'1% della variabile determina una diminuzione dello 0,03% del VA stimato
Costo per servizi al netto dei compensi corrisposti ai soci per l'attività di amministratore (società ed enti soggetti all'Ires)	(*) 0,1773783336639062	Un aumento dell'1% della variabile determina un aumento dello 0,18% del VA stimato
Canoni per beni mobili acquisiti in dipendenza di contratti di locazione non finanziaria e di noleggio	(*) 0,031424407288071	Un aumento dell'1% della variabile determina un aumento dello 0,03% del VA stimato
Costo del venduto e per la produzione di servizi	(*) 0,065269625806183	Un aumento dell'1% della variabile determina un aumento dello 0,07% del VA stimato



	VARIABILI		COEFFICIENTE	INTERPRETAZIONE DEL COEFFICIENTE STIMATO
	Spese per lavoro dipendente al netto dei compensi corrisposti ai soci per l'attività di amministratore	(*)	0,220783364500133	Un aumento dell'1% della variabile determina un aumento dello 0,22% del VA stimato
	Quota dei Collaboratori familiari e dei Soci, escluso il primo, e/o associati		0,342206409131687	Un aumento dell'1% della variabile determina un aumento dello 0,34% del VA stimato
VARIABILI STRUTTURALI	Cooperativa		-0,373081446507778	La condizione di 'Cooperativa' determina una diminuzione del 37,31% del VA stimato
	Tipologia dell'attività: Perizie assicurative ed altre perizie /100		0,086216384432288	Un aumento dell'1% della variabile determina un aumento dello 0,09% del VA stimato
	Tipologia dell'attività: Assistenza e consulenza tecnica per l'installazione, la manutenzione e la riparazione di impianti e macchinari /100		0,113284613928409	Un aumento dell'1% della variabile determina un aumento dello 0,11% del VA stimato
	Percentuale dei compensi/ricavi per attività svolta per il committente principale presso il suo studio e/o struttura o presso la sua clientela /100		0,102091465797698	Un aumento dell'1% della variabile determina un aumento dello 0,10% del VA stimato



VARIABILI	COEFFICIENTE	INTERPRETAZIONE DEL COEFFICIENTE STIMATO
Percentuale dei compensi/ricavi per attività svolta per il committente principale non operando presso il suo studio e/o struttura o presso la sua clientela / 100	0,100072939817151	Un aumento dell'1% della variabile determina un aumento dello 0,10% del VA stimato
MODELLI DI BUSINESS (MoB) Probabilità di appartenenza al MoB 1 — Contribuenti che svolgono prevalentemente attività di consulenza in materia ambientale	-0,197145441945693	L'appartenenza al MoB determina una diminuzione del 19,71% del VA stimato
Probabilità di appartenenza al MoB 2 — Contribuenti che svolgono in prevalenza altre attività	-0,153818234378399	L'appartenenza al MoB determina una diminuzione del 15,38% del VA stimato
Probabilità di appartenenza al MoB 3 — Contribuenti che svolgono prevalentemente attività di consulenza in materia di sicurezza, redazione e coordinamento piani di sicurezza	-0,080443770039436	L'appartenenza al MoB determina una diminuzione dell'8,04% del VA stimato
Probabilità di appartenenza al MoB 4 — Contribuenti che svolgono prevalentemente attività di consulenza in materia di risparmio energetico	-0,262500994537943	L'appartenenza al MoB determina una diminuzione del 26,25% del VA stimato



	VARIABILI		COEFFICIENTE	INTERPRETAZIONE DEL COEFFICIENTE STIMATO
	Probabilità di appartenenza al MoB 6 — Contribuenti che svolgono prevalentemente attività catastali, rilievi topografici e/o attività di cartografia e aerofotogrammetria		-0,264268924364454	L'appartenenza al MoB determina una diminuzione del 26,43% del VA stimato
VARIABILI TERRITORIALI	Territorialità generale a livello provinciale relativa al gruppo 2		-0,190159405949603	L'appartenenza ai gruppi territoriali considerati determina una diminuzione del 19,02% del VA stimato
	Territorialità generale a livello provinciale relativa al gruppo 5		-0,289256635538979	L'appartenenza ai gruppi territoriali considerati determina una diminuzione del 28,93% del VA stimato
MISURE DI CICLO DI SETTORE	Andamento della media dei compensi e dei ricavi per codice ATECO		0,222565766198083	Una diminuzione dell'1% della variabile di ciclo economico determina una flessione dello 0,22% del VA stimato
ECONOMIE DI SCALA E/O SOSTITUZIONE	(Costo del venduto e per la produzione di servizi) x (Costo per servizi al netto dei compensi corrisposti ai soci per l'attività di amministratore (società ed enti soggetti all'Ires))	(***)	-0,000280127823262	Un aumento dell'1% della variabile determina una diminuzione dello 0,0003% del VA stimato



VARIABILI	COEFFICIENTE	INTERPRETAZIONE DEL COEFFICIENTE STIMATO
(Spese per lavoro dipendente al netto dei compensi corrisposti ai soci per l'attività di amministratore) x (Costo per servizi al netto dei compensi corrisposti ai soci per l'attività di amministratore (società ed enti soggetti all'ires))	—0,001913762325458 (***))	Un aumento dell'1% della variabile determina una diminuzione dello 0,002% del VA stimato
INTERCETTA	2,191289594873343	
Coefficiente di rivalutazione	1,072685468979053	
Coefficiente individuale		

(*) Le variabili contabili (XC) sono utilizzate in stima come $LN[1 + XC/(N^{\text{addetti}} \times 1.000)]$ o $LN[1 + \text{MIN}[XC/(N^{\text{addetti}} \times 1.000), \text{quota valore in migliaia pro capite}]]$

(**) Le variabili numeriche (XN) sono utilizzate in stima come $LN[1 + XN/(N^{\text{addetti}})]$ o $LN[1 + \text{MIN}[XN/(N^{\text{addetti}}), \text{quota valore pro capite}]]$

(***) La variabile relativa al numero degli addetti è utilizzata in stima come $LN(1 + N^{\text{addetti}})$

(****) Ciascuna variabile (XS) del prodotto è utilizzata in stima come $LN(1 + XS)$

Le variabili dipendenti sono utilizzate in stima come $LN[1 + YC/(N^{\text{addetti}} \times 1.000)]$, dove: YC è uguale a Ricavi oppure Compensi oppure Valore aggiunto.

Le misure di ciclo settoriale relative al periodo di imposta di applicazione saranno pubblicate con apposito Decreto ai sensi dell'art. 9-bis comma 2 del DL 50 del 24 aprile 2017 convertito nella Legge n. 96 del 21 giugno 2017.



SUB ALLEGATO 65.A.D - FORMULE DELLE VARIABILI E DEGLI INDICATORI

Di seguito sono riportate le formule delle variabili e degli indicatori economico-contabili utilizzati nell'ISA BK30U:

Addetti ¹² (ditte individuali) = Titolare + Numero dipendenti + Numero collaboratori coordinati e continuativi che prestano attività prevalentemente nell'impresa + Numero collaboratori dell'impresa familiare e coniuge dell'azienda coniugale + Numero familiari diversi che prestano attività nell'impresa + Numero associati in partecipazione.

Addetti (società) = Numero dipendenti + Numero collaboratori coordinati e continuativi che prestano attività prevalentemente nell'impresa + Numero familiari diversi che prestano attività nell'impresa + Numero associati in partecipazione + Numero soci amministratori + Numero soci non amministratori + Numero amministratori non soci.

Addetti non dipendenti ¹³ (ditte individuali) = Titolare + Numero collaboratori dell'impresa familiare e coniuge dell'azienda coniugale + Numero familiari diversi che prestano attività nell'impresa + Numero associati in partecipazione.

Addetti non dipendenti (società) = Numero familiari diversi che prestano attività nell'impresa + Numero associati in partecipazione + Numero soci amministratori + Numero soci non amministratori + Numero amministratori non soci.

Ammortamenti per beni mobili strumentali, al netto dei beni di costo unitario non superiore a 516,46 euro = Ammortamenti per beni mobili strumentali - Spese per l'acquisto di beni strumentali mobili di costo unitario non superiore a 516,46 euro.

Attività catastali, rilievi topografici e/o attività di cartografia e aerofotogrammetria = Tipologia dell'attività: Attività di aerofotogrammetria, fotorestituzione digitale e georeferenziazione + Redazione carte tematiche + Attività catastali e rilievi topografici.

Cooperativa = 1 se Cooperativa (1= a mutualità prevalente; 2= altra cooperativa) è maggiore di zero; altrimenti assume valore pari a zero.

Costi produttivi = Costo del venduto e per la produzione di servizi + Costo per servizi - Compensi corrisposti ai soci per l'attività di amministratore (società ed enti soggetti all'IRES) + Canoni per beni mobili acquisiti in dipendenza di contratti di locazione non finanziaria e di noleggio + Spese per lavoro dipendente e per altre prestazioni diverse da lavoro dipendente afferenti l'attività dell'impresa - Compensi corrisposti ai soci per l'attività di amministratore (società di persone).

¹²Il titolare è pari a uno. Il numero collaboratori dell'impresa familiare e coniuge dell'azienda coniugale, il numero familiari diversi che prestano attività nell'impresa, il numero associati in partecipazione, il numero soci amministratori e il numero soci non amministratori sono pari alla relativa percentuale di lavoro prestato diviso 100. Il numero collaboratori coordinati e continuativi che prestano attività prevalentemente nell'impresa, il numero amministratori non soci e il titolare sono rideterminati in base alla durata dell'attività pari al numero di mesi di attività nel corso del periodo di imposta diviso 12.

Il numero addetti non può essere inferiore a ("Numero di mesi di attività nel corso del periodo di imposta" diviso 12).

¹³Il titolare è pari a uno. Il numero collaboratori dell'impresa familiare e coniuge dell'azienda coniugale, il numero familiari diversi che prestano attività nell'impresa, il numero associati in partecipazione, il numero soci amministratori e il numero soci non amministratori sono pari alla relativa percentuale di lavoro prestato diviso 100. Il numero amministratori non soci e il titolare sono rideterminati in base alla durata dell'attività pari al numero di mesi di attività nel corso del periodo di imposta diviso 12. Se il numero addetti non dipendenti è inferiore a "Numero di mesi di attività nel corso del periodo d'imposta" diviso 12, allora il numero addetti non dipendenti è pari al valore massimo tra (numero addetti non dipendenti) e (titolare - Numero dipendenti).



Costi residuali di gestione = Oneri diversi di gestione ed altre componenti negative - Perdite su crediti - Utili spettanti agli associati in partecipazione con apporti di solo lavoro - Maggiorazioni fiscali - Componenti negativi derivanti da trasferimenti di azienda o di rami di azienda - Minusvalenze derivanti da operazioni di riconversione produttiva, ristrutturazione o ridimensionamento produttivo, espropri o nazionalizzazioni di beni, alienazione di beni non strumentali all'attività produttiva - Quote di accantonamento annuale al TFR per forme pensionistiche complementari e somme erogate agli iscritti ai fondi di previdenza del personale dipendente - Oneri per imposte e tasse.

Costi totali = Costi produttivi + Oneri diversi di gestione ed altre componenti negative - Perdite su crediti - Utili spettanti agli associati in partecipazione con apporti di solo lavoro - Maggiorazioni fiscali - Componenti negativi derivanti da trasferimenti di azienda o di rami di azienda - Minusvalenze derivanti da operazioni di riconversione produttiva, ristrutturazione o ridimensionamento produttivo, espropri o nazionalizzazioni di beni, alienazione di beni non strumentali all'attività produttiva - Quote di accantonamento annuale al TFR per forme pensionistiche complementari e somme erogate agli iscritti ai fondi di previdenza del personale dipendente - Oneri per imposte e tasse.

Costo del venduto e per la produzione di servizi ¹⁴= [Esistenze iniziali relative a merci, prodotti finiti, materie prime e sussidiarie, semilavorati e ai servizi non di durata ultrannuale + Costi per l'acquisto di materie prime, sussidiarie, semilavorati e merci e per la produzione di servizi - Beni distrutti o sottratti relativi a materie prime, sussidiarie, semilavorati, merci e prodotti finiti] - Rimanenze finali relative a merci, prodotti finiti, materie prime e sussidiarie, semilavorati e ai servizi non di durata ultrannuale.

Margine operativo lordo = Valore aggiunto - (Spese per lavoro dipendente e per altre prestazioni diverse da lavoro dipendente afferenti l'attività dell'impresa - Spese per prestazioni rese da professionisti esterni - Compensi corrisposti ai soci per l'attività di amministratore (società di persone)).

Numero dipendenti = (Numero delle giornate retribuite - Numero delle giornate di sospensione, C.I.G. e simili del personale dipendente) diviso 312.

Oneri finanziari netti = Interessi e altri oneri finanziari - Risultato della gestione finanziaria.

Percentuale dei compensi/ricavi per attività svolta per il committente principale non operando presso il suo studio e/o struttura o presso la sua clientela = Valore massimo tra [(Rilevanza del committente principale - Percentuale dei compensi/ricavi provenienti dal committente principale (indicare solo se superiore al 50%) di cui per attività svolta presso lo studio o la struttura del committente principale o presso la sua clientela) e zero].

Percentuale dei compensi/ricavi per attività svolta per il committente principale presso il suo studio e/o struttura o presso la sua clientela = Percentuale dei compensi/ricavi provenienti dal committente principale (indicare solo se superiore al 50%) di cui per attività svolta presso lo studio o la struttura del committente principale o presso la sua clientela se Percentuale dei compensi/ricavi provenienti dal committente principale (indicare solo se superiore al 50%) di cui per attività svolta presso lo studio o la struttura del committente principale o presso la sua clientela è minore o uguale alla variabile Rilevanza del committente principale, altrimenti assume valore pari a zero.

¹⁴Ad esclusione dell'utilizzo nell'ambito dell'indicatore elementare di anomalia relativo al "costo del venduto e per la produzione di servizi", se la variabile è minore di zero, viene posta uguale a zero.



Prevalenza attività catastali, rilievi topografici e/o attività di cartografia e aerofotogrammetria = Attività catastali, rilievi topografici e/o attività di cartografia e aerofotogrammetria se Attività catastali, rilievi topografici e/o attività di cartografia e aerofotogrammetria è pari a Specializzazione massima, altrimenti assume valore pari a zero.

Prevalenza attività e consulenza nell'ambito dei diritti di proprietà industriale = Tipologia dell'attività: Attività e consulenza nell'ambito dei diritti di proprietà industriale se Tipologia dell'attività: Attività e consulenza nell'ambito dei diritti di proprietà industriale è pari a Specializzazione massima, altrimenti assume valore pari a zero.

Prevalenza collaudi e analisi tecniche di prodotti = Tipologia dell'attività: Collaudi e analisi tecniche di prodotti se Tipologia dell'attività: Collaudi e analisi tecniche di prodotti è pari a Specializzazione massima, altrimenti assume valore pari a zero.

Prevalenza consulenza in ambito ambientale = Tipologia dell'attività: Consulenza in ambito ambientale se Tipologia dell'attività: Consulenza in ambito ambientale è pari a Specializzazione massima, altrimenti assume valore pari a zero.

Prevalenza consulenza in materia di risparmio energetico = Tipologia dell'attività: Consulenza in materia di risparmio energetico se Tipologia dell'attività: Consulenza in materia di risparmio energetico è pari a Specializzazione massima, altrimenti assume valore pari a zero.

Prevalenza consulenza in materia di sicurezza, redazione e coordinamento piani di sicurezza = Tipologia dell'attività: Consulenza in materia di sicurezza, redazione e coordinamento piani di sicurezza se Tipologia dell'attività: Consulenza in materia di sicurezza, redazione e coordinamento piani di sicurezza è pari a Specializzazione massima, altrimenti assume valore pari a zero.

Quota dei Collaboratori familiari e dei Soci, escluso il primo, e/o associati = [Numero collaboratori dell'impresa familiare e coniuge dell'azienda coniugale + Numero familiari diversi che prestano attività nell'impresa + Numero associati in partecipazione + (Numero soci amministratori + Numero soci non amministratori) escluso il primo socio¹⁵]/(Addetti).


Quota numero Dipendenti = (Addetti - Addetti non dipendenti) / Addetti.

Reddito = Risultato ordinario + Altri proventi considerati ricavi di cui alla lettera f) dell'art. 85, comma 1, del TUIR + Altri proventi e componenti positivi - Oneri diversi di gestione ed altre componenti negative di cui componenti negativi derivanti da trasferimenti di azienda o di rami di azienda - Oneri diversi di gestione ed altre componenti negative di cui minusvalenze derivanti da operazioni di riconversione produttiva, ristrutturazione o ridimensionamento produttivo, espropri o nazionalizzazioni di beni, alienazione di beni non strumentali all'attività produttiva.

Reddito operativo = Margine operativo lordo - Ammortamenti - Accantonamenti.

Reddito operativo lordo = Reddito operativo + Ammortamenti + Canoni per beni mobili acquisiti in dipendenza di contratti di locazione finanziaria, ad esclusione dei canoni di leasing fiscalmente deducibili oltre il periodo di durata del contratto.

¹⁵ Il primo socio è rideterminato in base alla durata dell'attività pari al numero di mesi dell'attività nel corso del periodo d'imposta diviso 12. La somma del numero soci non può essere inferiore a ("Numero di mesi di attività nel corso del periodo d'imposta" diviso 12).



Ricavi = Ricavi di cui ai commi 1 (Lett. a) e b)) e 2 dell'art. 85 del TUIR + (Altri proventi considerati ricavi - Altri proventi considerati ricavi di cui alla lettera f) dell'art. 85, comma 1, del TUIR) + Rimanenze finali relative ad opere, forniture e servizi di durata ultrannuale - Esistenze iniziali relative ad opere, forniture e servizi di durata ultrannuale + Ulteriori componenti positivi per migliorare il profilo di affidabilità.

Rilevanza del committente principale = Percentuale dei compensi/ricavi provenienti dal committente principale (indicare solo se superiore al 50%) se Percentuale dei compensi/ricavi provenienti dal committente principale (indicare solo se superiore al 50%) è maggiore di 50, altrimenti assume valore pari a zero.

Risultato ordinario = Reddito operativo + Risultato della gestione finanziaria - Interessi e altri oneri finanziari + Incrementi di immobilizzazioni per lavori interni.

Specializzazione massima = Valore massimo tra [Attività catastali, rilievi topografici e/o attività di cartografia e aerofotogrammetria, Tipologia dell'attività: Consulenza in materia di sicurezza, redazione e coordinamento piani di sicurezza, Consulenza in ambito ambientale, Attività e consulenza nell'ambito dei diritti di proprietà industriale, Consulenza in materia di risparmio energetico, Collaudi e analisi tecniche di prodotti, (Attività riguardanti le previsioni meteorologiche + Studi di fattibilità + Assistenza e consulenza alla progettazione + Perizie assicurative ed altre perizie + Consulenza Tecnica d'Ufficio ed attività di contenzioso + Assistenza e consulenza tecnica per l'installazione, la manutenzione e la riparazione di impianti e macchinari + Attività di ricerca e studi + Altre attività)].

Territorialità generale a livello provinciale ¹⁶

La territorialità è applicata a livello provinciale.

Gruppo 1 - Aree con livello di benessere elevato, istruzione superiore, sistema economico locale organizzato;

Gruppo 2 - Aree con livello di benessere non elevato, bassa scolarità, sistema economico locale poco sviluppato e basato prevalentemente su attività commerciali;

Gruppo 3 - Aree ad elevata urbanizzazione con notevole grado di benessere, istruzione superiore e caratterizzate da sistemi locali con servizi terziari evoluti;

Gruppo 5 - Aree di marcata arretratezza economica, basso livello di benessere e scolarità poco sviluppata.


Il valore del gruppo territoriale di riferimento è calcolato come rapporto tra il numero delle unità locali compilate che appartengono al gruppo territoriale di riferimento e il numero totale delle unità locali compilate.

Una unità locale è compilata se è compilato il comune dell'unità locale.

Se non risulta compilata alcuna unità locale occorre far riferimento al comune del domicilio fiscale qualora presente.


Valore aggiunto = Ricavi - [(Costo del venduto e per la produzione di servizi) + (Costo per servizi - Compensi corrisposti ai soci per l'attività di amministratore (società ed enti soggetti all'IRES)) + Costo per il godimento di beni di terzi (canoni di locazione finanziaria e non finanziaria, di noleggio, ecc.) + Spese per prestazioni rese da professionisti esterni + (Oneri diversi di gestione ed altre componenti negative - Utili spettanti agli associati in partecipazione con apporti di solo lavoro - Maggiorazioni fiscali - Componenti negativi derivanti da trasferimenti di azienda o di rami di azienda - Minusvalenze derivanti da operazioni di riconversione produttiva, ristrutturazione o ridimensionamento produttivo, espropri o nazionalizzazioni di beni, alienazione di beni non strumentali all'attività produttiva)].

¹⁶ I criteri e le conclusioni dello studio sono riportati nell'apposito Decreto Ministeriale.



Valore dei beni strumentali = La variabile è rideterminata in base alla durata dell'attività pari al numero di mesi di attività nel corso del periodo di imposta diviso 12.

Valore dei beni strumentali mobili in proprietà, al netto dei beni di costo unitario non superiore a 516,46 euro = Valore dei beni strumentali - Valore relativo a beni acquisiti in dipendenza di contratti di locazione finanziaria - Spese per l'acquisto di beni strumentali mobili di costo unitario non superiore a 516,46 euro.



ALLEGATO 65.B

NOTA TECNICA E METODOLOGICA

INDICE SINTETICO DI AFFIDABILITÀ FISCALE

BK30U

ALTRE ATTIVITÀ TECNICHE (ESERCENTI ARTI E PROFESSIONI)



APPLICAZIONE DELL'ISA

L'indice sintetico di affidabilità fiscale (ISA) esprime un giudizio di sintesi sull'affidabilità dei comportamenti fiscali del soggetto.

L'ISA è calcolato come media aritmetica di un insieme d'indicatori elementari e rappresenta il posizionamento del contribuente rispetto a tali indicatori attribuendo al soggetto un valore di sintesi, in scala da 1 a 10, dei singoli indicatori elementari: più basso sarà il valore dell'indice, minore sarà l'affidabilità fiscale del soggetto, più alto sarà il valore, più alta sarà l'attendibilità fiscale del soggetto.

I contribuenti interessati possono indicare ulteriori componenti positivi non risultanti dalle scritture contabili, che concorrono al calcolo degli indicatori elementari, per migliorare il proprio profilo di affidabilità fiscale.

Le attività economiche (ATECO 2007) oggetto dell'indice sintetico di affidabilità fiscale BK30U sono di seguito riportate:

- 71.12.40 - Attività di cartografia e aerofotogrammetria
- 71.20.10 - Collaudi e analisi tecniche di prodotti
- 74.90.21 - Consulenza sulla sicurezza ed igiene dei posti di lavoro
- 74.90.92 - Attività riguardanti le previsioni meteorologiche
- 74.90.93 - Altre attività di consulenza tecnica nca

I criteri generali seguiti per la costruzione dell'indice sintetico di affidabilità fiscale BK30U sono riportati nell'**Allegato 88**.

Di seguito sono rappresentate le modalità di calcolo dell'indice sintetico di affidabilità fiscale BK30U per l'applicazione al singolo contribuente dal periodo di imposta 2020.



MODELLI DI BUSINESS

Ai fini della definizione degli indicatori elementari, i contribuenti interessati all'applicazione dell'ISA BK30U sono classificati in gruppi omogenei che presentano al loro interno caratteristiche il più possibile simili in termini di modalità di operare sul mercato in base al "Modello di Business" (MoB) adottato.

I modelli di business rappresentano la struttura della catena del valore alla base del processo di produzione del bene o del servizio e sono espressione delle differenze fondamentali che derivano dalle diverse articolazioni organizzative con cui tale processo viene effettuato o da specifiche competenze.

Per l'ISA BK30U i MoB individuati sono i seguenti (la numerosità indicata è riferita alle imprese e ai lavoratori autonomi della base dati di costruzione, p.i. 2018):

- **MoB 1 - Contribuenti che svolgono prevalentemente attività di consulenza in materia ambientale** (Numerosità: 1.128);
- **MoB 2 - Contribuenti che svolgono in prevalenza altre attività** (Numerosità: 12.706);
- **MoB 3 - Contribuenti che svolgono prevalentemente attività di consulenza in materia di sicurezza, redazione e coordinamento piani di sicurezza** (Numerosità: 3.062);
- **MoB 4 - Contribuenti che svolgono prevalentemente attività di consulenza in materia di risparmio energetico** (Numerosità: 381);
- **MoB 5 - Contribuenti che svolgono prevalentemente collaudi e analisi tecniche di prodotti** (Numerosità: 1.051);
- **MoB 6 - Contribuenti che svolgono prevalentemente attività catastali, rilievi topografici e/o attività di cartografia e aerofotogrammetria** (Numerosità: 468);
- **MoB 7 - Contribuenti che svolgono prevalentemente attività e consulenza in materia di diritti di proprietà industriale** (Numerosità: 148).

Per la descrizione degli elementi che permettono l'assegnazione del contribuente ai MoB si rimanda al **Sub Allegato 65.B.A.**



INDICATORI ELEMENTARI

Gli indicatori elementari utilizzati ai fini del calcolo dell'indice sintetico di affidabilità fiscale per l'ISA BK30U sono differenziati **in due gruppi**:

1. **Indicatori elementari di affidabilità.** Tali indicatori individuano l'attendibilità di relazioni e rapporti tra grandezze di natura contabile e strutturale, tipici del settore e/o del modello organizzativo di riferimento, all'interno di specifici intervalli di valori su una scala da 1 a 10.

A questo gruppo appartengono gli indicatori elementari:

- Compensi per addetto;
- Valore aggiunto per addetto;
- Reddito per addetto.

2. **Indicatori elementari di anomalia.** Tali indicatori segnalano la presenza di profili contabili e/o gestionali atipici rispetto al settore e/o al modello organizzativo di riferimento o evidenziano incongruenze riconducibili ad ingiustificati disallineamenti tra le informazioni dichiarate nei modelli di rilevazione dei dati per l'applicazione degli ISA, ovvero tra queste e le informazioni presenti nei modelli dichiarativi e/o in altre banche dati, con riferimento a diverse annualità d'imposta. Gli indicatori partecipano al calcolo dell'indice sintetico di affidabilità fiscale soltanto quando l'anomalia è presente; trattandosi di indicatori riferibili unicamente ad anomalie, il relativo punteggio di affidabilità fiscale viene misurato o con una scala da 1 a 5 o con il valore 1 che evidenzia la presenza di una grave anomalia.

A questo gruppo appartengono gli indicatori elementari suddivisi nelle successive sezioni:

Gestione caratteristica:

- Copertura delle spese per dipendente;
- Analisi dell'apporto di lavoro delle figure non dipendenti;
- Margine operativo lordo negativo.

Gestione dei beni strumentali:

- Incidenza degli ammortamenti.


Redditività:

- Reddito operativo negativo;
- Risultato ordinario negativo.

Gestione extra-caratteristica:

- Incidenza delle minusvalenze patrimoniali;
- Incidenza degli interessi passivi sul reddito operativo lordo.

Le formule delle variabili e degli indicatori sono riportate nel **Sub Allegato 65.B.D.**



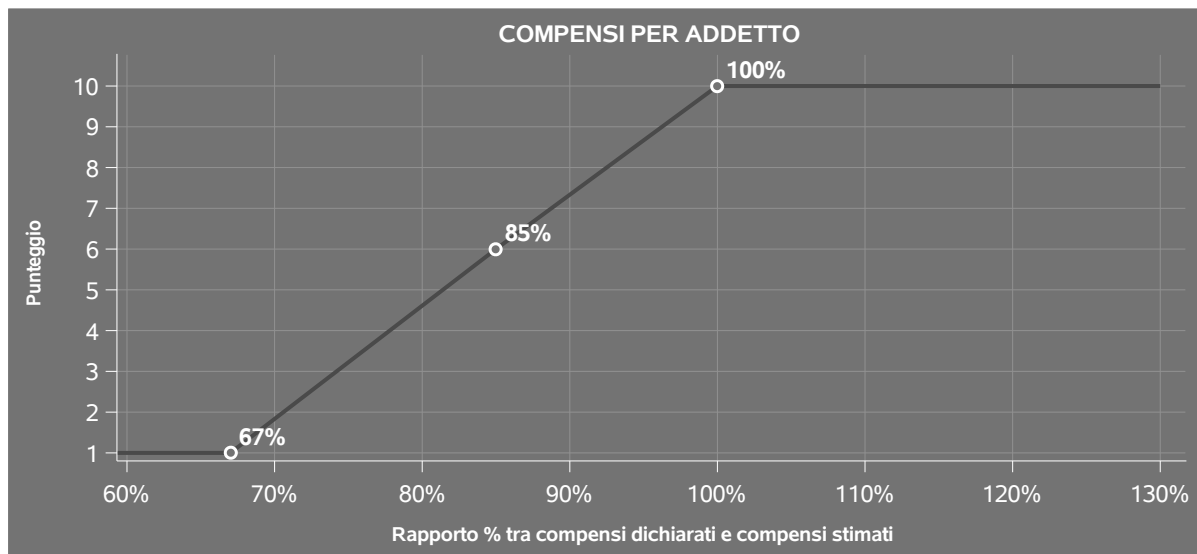
INDICATORI ELEMENTARI DI AFFIDABILITÀ

COMPENSI PER ADDETTO

L'indicatore misura l'affidabilità dell'ammontare dei compensi che uno studio professionale consegue attraverso il processo di produzione del servizio con riferimento al contributo di ciascun addetto.

L'indicatore è calcolato come rapporto tra i compensi dichiarati per addetto e i compensi per addetto stimati.

A tale indicatore viene associato un punteggio che varia su una scala da 1 a 10. Quando i compensi dichiarati sono maggiori o uguali rispetto a quelli stimati, ovvero il rapporto tra i compensi dichiarati e i compensi stimati presenta un valore pari o superiore ad 1, il punteggio assume valore 10; quando il citato rapporto presenta un valore pari o inferiore alla corrispondente soglia minima di riferimento¹, il punteggio assume valore 1; quando tale rapporto presenta un valore compreso nell'intervallo tra la soglia minima e massima di riferimento, il punteggio è modulato² fra 1 e 10. Nel seguente grafico, per semplicità di rappresentazione, i valori sono rappresentati in forma percentuale approssimata all'intero.




I compensi stimati sono determinati sulla base di una funzione di regressione dei "Compensi per addetto" i cui coefficienti e la relativa interpretazione sono riportati nel **Sub Allegato 65.B.B.**

La stima dei "Compensi per addetto" è personalizzata per singolo contribuente sulla base di uno

¹La soglia minima di riferimento è pari a $\exp(-0,39790)$, ovvero l'esponenziale dell'errore standard (sigma), con segno negativo, dei residui della funzione di stima dei compensi per addetto.

²Punteggio = $1+9x\{[\text{indicatore} - \exp(-\text{sigma})]/[1 - \exp(-\text{sigma})]\}$.



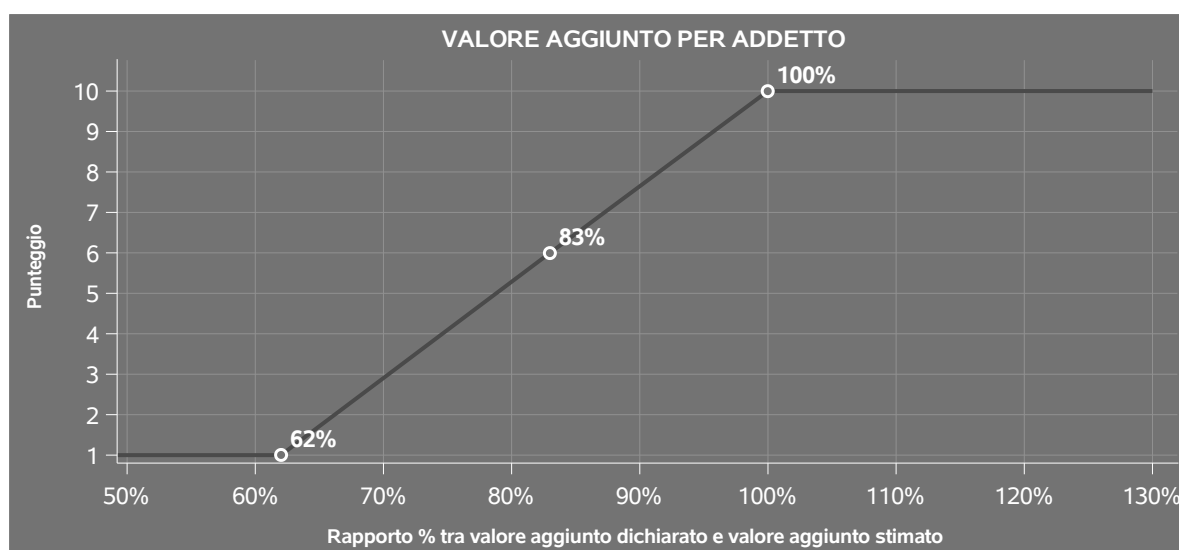
specifico "coefficiente individuale", che misura le differenze nella produttività dei professionisti (ad esempio, dovute a diverse abilità professionali, potere di mercato, ecc.) e che risulta calcolato sulla base dei dati delle otto annualità di imposta precedenti relativi al medesimo contribuente. I criteri per la determinazione del coefficiente individuale sono riportati nell'**Allegato 89**.

VALORE AGGIUNTO PER ADDETTO

L'indicatore misura l'affidabilità del valore aggiunto creato con riferimento al contributo di ciascun addetto.

L'indicatore è calcolato come rapporto tra il valore aggiunto dichiarato per addetto e il valore aggiunto per addetto stimato.

A tale indicatore viene associato un punteggio che varia su una scala da 1 a 10. Quando il valore aggiunto dichiarato è maggiore o uguale rispetto a quello stimato, ovvero il rapporto tra il valore aggiunto dichiarato e il valore aggiunto stimato presenta un valore pari o superiore ad 1, il punteggio assume valore 10; quando il citato rapporto presenta un valore pari o inferiore alla corrispondente soglia minima di riferimento³, il punteggio assume valore 1; quando tale rapporto presenta un valore compreso nell'intervallo tra la soglia minima e massima di riferimento, il punteggio è modulato⁴ fra 1 e 10. Nel seguente grafico, per semplicità di rappresentazione, i valori sono rappresentati in forma percentuale approssimata all'intero.



Il valore aggiunto stimato è determinato sulla base di una funzione di regressione del "Valore aggiunto per addetto" i cui coefficienti e la relativa interpretazione sono riportati nel **Sub Allegato**

³La soglia minima di riferimento è pari a $\exp(-0,47767)$, ovvero l'esponenziale dell'errore standard (sigma), con segno negativo, dei residui della funzione di stima del valore aggiunto per addetto.

⁴Punteggio = $1+9 \times \frac{[\text{indicatore} - \exp(-\text{sigma})]}{[1 - \exp(-\text{sigma})]}$.



65.B.C.

La stima del "Valore aggiunto per addetto" è personalizzata per singolo contribuente sulla base di uno specifico "coefficiente individuale", che misura le differenze nella produttività dei professionisti (ad esempio, dovute a diverse abilità professionali, potere di mercato, ecc.) e che risulta calcolato sulla base dei dati delle otto annualità di imposta precedenti relativi al medesimo contribuente. I criteri per la determinazione del coefficiente individuale sono riportati nell'**Allegato 89**.

REDDITO PER ADDETTO

L'indicatore misura l'affidabilità del reddito che un soggetto economico realizza in un determinato periodo di tempo con riferimento al contributo di ciascun addetto.

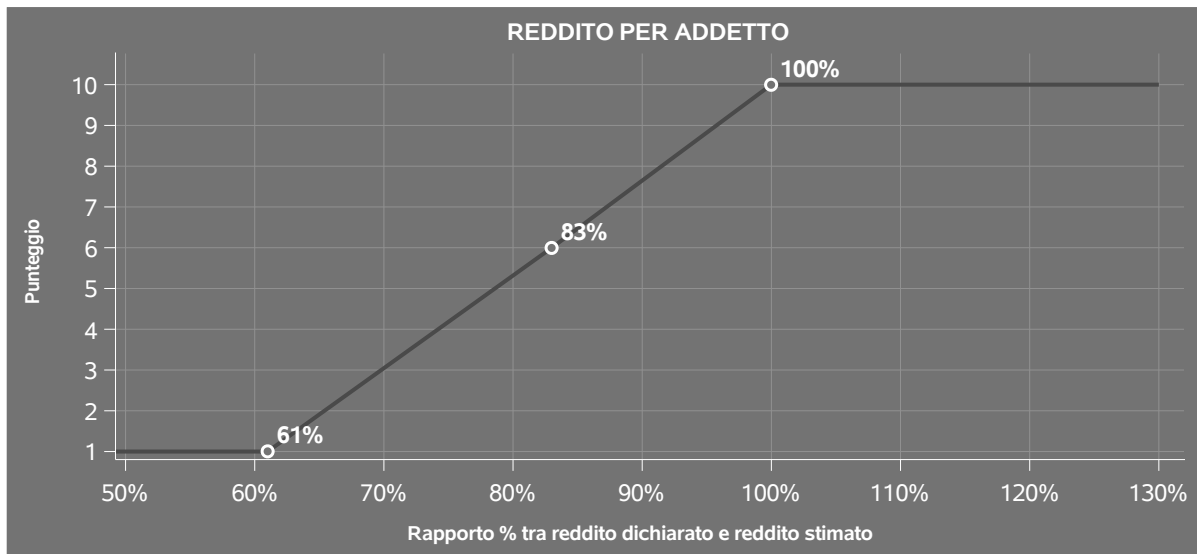
L'indicatore è calcolato come rapporto tra il reddito dichiarato per addetto e il reddito per addetto stimato.

A tale indicatore viene associato un punteggio che varia su una scala da 1 a 10. Quando il reddito dichiarato è maggiore o uguale rispetto a quello stimato ovvero il rapporto tra reddito dichiarato e reddito stimato presenta un valore pari o superiore ad 1, il punteggio assume valore 10; quando il citato rapporto presenta un valore pari o inferiore alla corrispondente soglia minima di riferimento⁵ o il reddito dichiarato è negativo, il punteggio assume valore 1; quando tale rapporto presenta un valore compreso nell'intervallo tra la soglia minima e massima di riferimento, il punteggio è modulato⁶ fra 1 e 10. Nel seguente grafico, per semplicità di rappresentazione, i valori sono rappresentati in forma percentuale approssimata all'intero.

⁵La soglia minima di riferimento è pari a $\exp(-0,48768)$, ovvero l'esponenziale della deviazione standard (σ), con segno negativo, del logaritmo del rapporto tra reddito per addetto dichiarato e reddito per addetto dichiarato più la differenza tra valore aggiunto per addetto stimato e dichiarato.

⁶Punteggio = $1+9 \times \frac{[\text{indicatore} - \exp(-\sigma)]}{[1 - \exp(-\sigma)]}$





Il reddito stimato è pari alla somma del reddito dichiarato e dell'eventuale maggior valore aggiunto stimato.



INDICATORI ELEMENTARI DI ANOMALIA

GESTIONE CARATTERISTICA

COPERTURA DELLE SPESE PER DIPENDENTE

L'indicatore verifica che l'esercente arti o professioni generi un valore aggiunto per addetto coerente con le spese per dipendente.

L'indicatore è **calcolato** come rapporto tra le spese per dipendente e il valore aggiunto per addetto⁷. Le spese per dipendente sono calcolate come rapporto tra le Spese per prestazioni di lavoro dipendente e il numero dipendenti.

Nel caso in cui il rapporto tra le spese per dipendente e il valore aggiunto per addetto assuma valori superiori all'unità l'indicatore è **applicato** e il relativo punteggio assume valore 1.

ANALISI DELL'APPORTO DI LAVORO DELLE FIGURE NON DIPENDENTI

L'indicatore monitora la corretta compilazione dell'apporto di lavoro dei "Soci o associati che prestano attività nella società o associazione".

A tal fine, a seconda della natura giuridica dell'esercente arti o professioni di appartenenza, è stato definito un valore percentuale minimo di apporto di lavoro per addetto, differenziato per numero di "Soci o associati che prestano attività nella società o associazione" (si veda la tabella seguente).

Tale valore rappresenta la soglia minima di riferimento dell'apporto di lavoro delle figure non dipendenti.

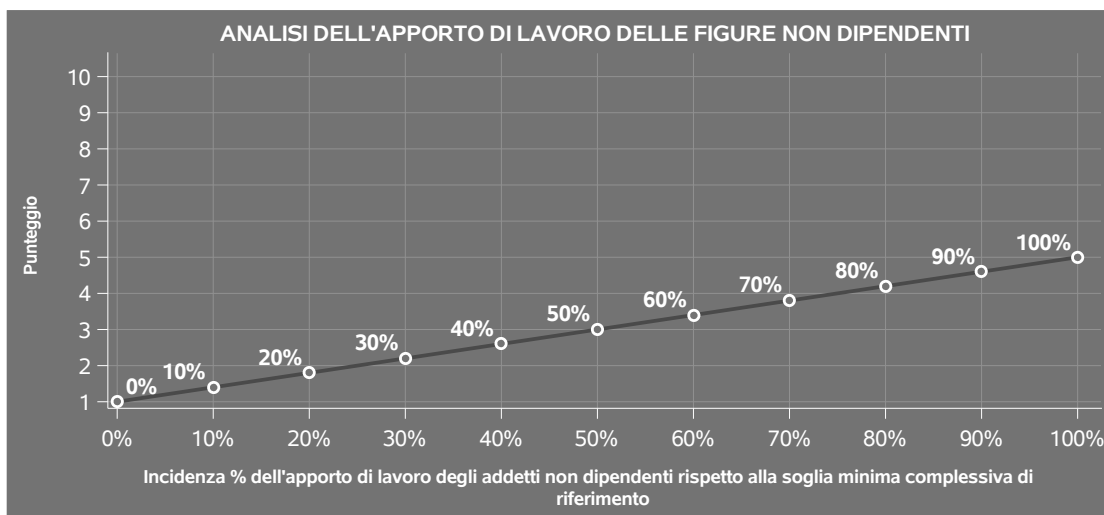
⁷Quando il denominatore dell'indicatore "Copertura delle spese per dipendente" è non positivo, l'indicatore **non è applicato**.




Soglia minima percentuale di apporto di lavoro per addetto delle figure non dipendenti

NATURA GIURIDICA	Numero addetti per figura	SOCI O ASSOCIATI CHE PRESTANO ATTIVITA' NELLA SOCIETA' O ASSOCIAZIONE
Società di persone	1	100
	2	75
	3	67
	4	63
	5	60
	>5	50
Enti non commerciali ed equiparati	1	50
	2	38
	3	33
	4	31
	5	28
	>5	16

Nel caso in cui la percentuale complessiva di apporto di lavoro dei soci o associati che prestano attività nella società o associazione dichiarata sia inferiore alla soglia minima complessiva di riferimento, l'indicatore è **applicato** e il relativo punteggio⁸ assume un valore compreso tra 1 e 5, come da grafico successivo.



⁸Punteggio = 1+4 x (apporto di lavoro degli addetti non dipendenti/soglia minima complessiva di riferimento).



MARGINE OPERATIVO LORDO NEGATIVO

L'indicatore evidenzia situazioni di anomalia relative al margine operativo lordo.

Nel caso in cui detto margine sia negativo e il valore aggiunto sia positivo, l'indicatore è **applicato** e il relativo punteggio assume valore 1.

GESTIONE DEI BENI STRUMENTALI

INCIDENZA DEGLI AMMORTAMENTI

L'indicatore verifica la coerenza tra ammortamenti per beni mobili strumentali e relativo valore.

L'indicatore è **calcolato** come rapporto percentuale tra gli ammortamenti per beni mobili e il valore dei beni strumentali in proprietà.

Nel caso in cui il valore dell'indicatore sia superiore al valore della soglia massima di riferimento (100%), l'indicatore è **applicato** e il relativo punteggio assume valore 1.

Qualora l'importo degli ammortamenti per beni mobili sia positivo e il valore dei beni strumentali in proprietà sia pari a zero, l'indicatore è **applicato** e il relativo punteggio assume valore 1.

REDDITIVITÀ

REDDITO OPERATIVO NEGATIVO

L'indicatore intercetta le situazioni in cui il reddito operativo è minore di zero.

Qualora si verifichi questa condizione e il margine operativo lordo sia positivo, l'indicatore è **applicato** e il relativo punteggio assume valore 1.

RISULTATO ORDINARIO NEGATIVO

L'indicatore intercetta le situazioni in cui il risultato ordinario è minore di zero.

Qualora si verifichi questa condizione, l'indicatore è **applicato** e il relativo punteggio assume valore 1.

GESTIONE EXTRA-CARATTERISTICA

INCIDENZA DELLE MINUSVALENZE PATRIMONIALI

L'indicatore verifica quanta parte del risultato ordinario viene assorbito dalle "Minusvalenze patrimoniali".

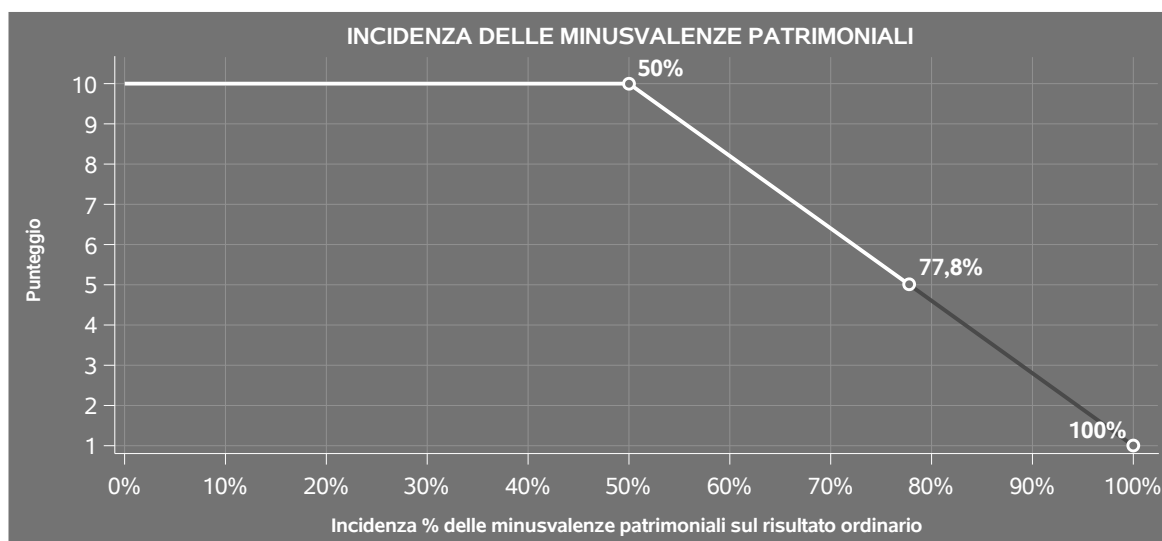
L'indicatore è **calcolato** come rapporto percentuale tra le "Minusvalenze patrimoniali" e il risultato



ordinario.

Qualora le "Minusvalenze patrimoniali" siano uguali a zero, l'indicatore non è **applicabile**.

All'indicatore viene associato un punteggio che varia su una scala da 1 a 10. Quando l'indicatore presenta un valore pari o inferiore alla corrispondente soglia minima di riferimento (**50%**), il punteggio assume valore 10; quando l'indicatore presenta un valore pari o superiore alla corrispondente soglia massima di riferimento (**100%**), il punteggio assume valore 1; quando l'indicatore presenta un valore compreso nell'intervallo tra la soglia minima e massima di riferimento, il punteggio è modulato⁹ fra 1 e 10.



L'indicatore è **applicato** quando il relativo punteggio è non superiore a 5.

Qualora il risultato ordinario sia non positivo, l'indicatore è **applicato** ed assume punteggio pari ad 1.

INCIDENZA DEGLI INTERESSI PASSIVI SUL REDDITO OPERATIVO LORDO

L'indicatore verifica la plausibilità dell'indebitamento finanziario dello studio professionale rispetto alla gestione operativa al lordo di ammortamenti per beni mobili e canoni di locazione finanziaria per beni mobili.

L'indicatore è **calcolato** come rapporto percentuale tra gli interessi passivi e il reddito operativo lordo.

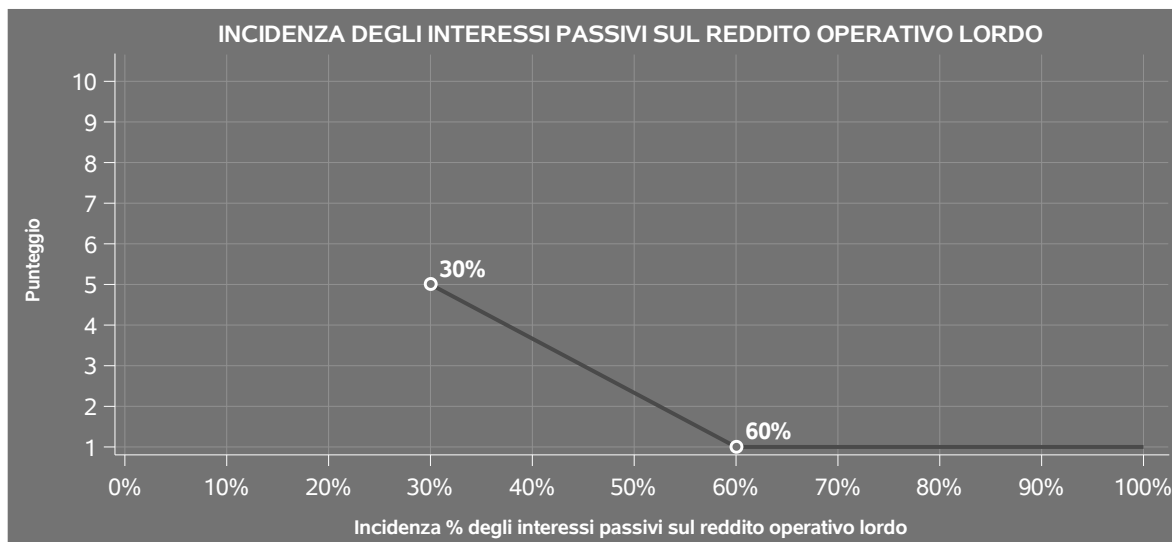
Qualora gli interessi passivi siano uguali a zero, l'indicatore non è **applicabile**.

All'indicatore viene associato un punteggio che varia su una scala da 1 a 5. Quando l'indicatore

⁹Punteggio = $10 - 9 \times \frac{(\text{indicatore} - \text{soglia minima})}{(\text{soglia massima} - \text{soglia minima})}$




presenta un valore pari o superiore alla corrispondente soglia massima di riferimento (**60%**) il punteggio assume valore 1; quando l'indicatore presenta un valore superiore alla soglia minima (**30%**) e inferiore alla soglia massima di riferimento, il punteggio è modulato¹⁰ fra 1 e 5.



Qualora il reddito operativo lordo sia non positivo l'indicatore è **applicato** e assume punteggio pari ad 1.

In assenza di anomalia, l'indicatore non è applicato e il relativo punteggio di affidabilità non è calcolato.

¹⁰Punteggio = $5 - 4 \times \frac{(\text{indicatore} - \text{soglia minima})}{(\text{soglia massima} - \text{soglia minima})}$



SUB ALLEGATI


SUB ALLEGATO 65.B.A - ASSEGNAZIONE AI MOB

In fase di applicazione, per l'assegnazione dei contribuenti ai MoB viene utilizzata una combinazione di due tecniche statistiche di tipo multivariato (analisi fattoriali e modelli di mistura finita) che utilizza le seguenti variabili:

Analisi fattoriale	Nome variabile	Descrizione variabile
Gamma dei servizi offerti	MAX_CARTOGRAFIA_AEROFOTO_P	Prevalenza attività catastali, rilievi topografici e/o attività di cartografia e aerofotogrammetria
	MAX_CONS_SICUREZZA_P	Prevalenza consulenza in materia di sicurezza, redazione e coordinamento piani di sicurezza
	MAX_CONS_AMBIENTALE_P	Prevalenza consulenza in ambito ambientale
	MAX_PROP_INDUS_P	Prevalenza attività e consulenza nell'ambito dei diritti di proprietà industriale
	MAX_RISP_ENERG_P	Prevalenza consulenza in materia di risparmio energetico
	MAX_MODATT_COLLAUDO_P	Prevalenza collaudi e analisi tecniche di prodotti

Sulla base di tali variabili, il contribuente viene assegnato ad uno o più MoB attraverso l'attribuzione di una probabilità di appartenenza, come descritto nell'**Allegato 88**.

Le matrici ed i vettori per il calcolo delle probabilità di appartenenza ai MoB sono riportati nell'**Allegato 90**.



SUB ALLEGATO 65.B.B - FUNZIONE "COMPENSI PER ADDETTO"

Di seguito viene riportato l'elenco delle variabili e dei coefficienti della funzione di regressione "Compensi per addetto", con la spiegazione dei coefficienti.

INPUT	VARIABILI		COEFFICIENTE	INTERPRETAZIONE DEL COEFFICIENTE STIMATO
PRODUTTIVI	Valore dei beni strumentali in proprietà	(*)	0,073164534902474	Un aumento dell'1% della variabile determina un aumento dello 0,07% del Compenso stimato
	Ammortamenti per beni mobili	(*)	0,119853543252348	Un aumento dell'1% della variabile determina un aumento dello 0,12% del Compenso stimato
	Canoni di locazione finanziaria per beni mobili + Canoni di locazione non finanziaria e/o di noleggio	(*)	0,097727605454082	Un aumento dell'1% della variabile determina un aumento dello 0,10% del Compenso stimato
	Consumi	(*)	0,257666500801731	Un aumento dell'1% della variabile determina un aumento dello 0,26% del Compenso stimato
	Spese di iscrizione a master, corsi di formazione, convegni, congressi o a corsi di aggiornamento professionale	(*)	0,110663519043417	Un aumento dell'1% della variabile determina un aumento dello 0,11% del Compenso stimato
	Spese per prestazioni alberghiere e per somministrazione di alimenti e bevande in pubblici esercizi + Spese di rappresentanza + Altre spese documentate nette	(*)	0,439036511861366	Un aumento dell'1% della variabile determina un aumento dello 0,44% del Compenso stimato



VARIABILI	COEFFICIENTE	INTERPRETAZIONE DEL COEFFICIENTE STIMATO
Spese per prestazioni di lavoro dipendente e assimilato	0,176987836254032	Un aumento dell'1% della variabile determina un aumento dello 0,18% del Compenso stimato
Compensi corrisposti a terzi per prestazioni direttamente afferenti l'attività professionale o artistica	0,265132060511235	Un aumento dell'1% della variabile determina un aumento dello 0,27% del Compenso stimato
Lavoro dipendente a tempo pieno o a tempo parziale	-0,331017386079318	La condizione di 'Lavoro dipendente a tempo pieno o a tempo parziale' determina una diminuzione del 33,10% del Compenso stimato
Pensionato	-0,100039105960256	La condizione di 'Pensionato' determina una diminuzione del 10,00% del Compenso stimato
Altre attività professionali e/o di impresa	-0,119671616321696	La condizione di 'Altre attività professionali e/o di impresa' determina una diminuzione dell'11,97% del Compenso stimato
Tipologia dell'attività: Assistenza e consulenza alla progettazione / 100	0,082024779511354	Un aumento dell'1% della variabile determina un aumento dello 0,08% del Compenso stimato
Tipologia dell'attività: Assistenza e consulenza tecnica per l'installazione, la manutenzione e la riparazione di impianti e macchinari /100	0,094666772529149	Un aumento dell'1% della variabile determina un aumento dello 0,09% del Compenso stimato

VARIABILI STRUTTURALI



	VARIABILI		COEFFICIENTE	INTERPRETAZIONE DEL COEFFICIENTE STIMATO
	Tipologia dell'attività: Attività di ricerca e studi / 100		0,083875269713269	Un aumento dell'1% della variabile determina un aumento dello 0,08% del Compenso stimato
	Percentuale dei compensi/ricavi per attività svolta per il committente principale presso il suo studio e/o struttura o presso la sua clientela /100		0,091272786283145	Un aumento dell'1% della variabile determina un aumento dello 0,09% del Compenso stimato
	Percentuale dei compensi/ricavi per attività svolta per il committente principale non operando presso il suo studio e/o struttura o presso la sua clientela / 100		0,0533361025008813	Un aumento dell'1% della variabile determina un aumento dello 0,05% del Compenso stimato
MODELLI DI BUSINESS (MoB)	Probabilità di appartenenza al MoB 1 — Contribuenti che svolgono prevalentemente attività di consulenza in materia ambientale		-0,064442089063522	L'appartenenza al MoB determina una diminuzione del 6,45% del Compenso stimato
	Probabilità di appartenenza al MoB 2 — Contribuenti che svolgono in prevalenza altre attività		-0,145271635102162	L'appartenenza al MoB determina una diminuzione del 14,53% del Compenso stimato
	Probabilità di appartenenza al MoB 3 — Contribuenti che svolgono prevalentemente attività di consulenza in materia di sicurezza, redazione e coordinamento piani di sicurezza		-0,070653866467201	L'appartenenza al MoB determina una diminuzione del 7,07% del Compenso stimato



	VARIABILI		COEFFICIENTE	INTERPRETAZIONE DEL COEFFICIENTE STIMATO
	Probabilità di appartenenza al MoB 4 — Contribuenti che svolgono prevalentemente attività di consulenza in materia di risparmio energetico		-0,174249502422286	L'appartenenza al MoB determina una diminuzione del 17,42% del Compenso stimato
	Probabilità di appartenenza al MoB 6 — Contribuenti che svolgono prevalentemente attività catastali, rilievi topografici e/o attività di cartografia e aerofotogrammetria		-0,261664205106674	L'appartenenza al MoB determina una diminuzione del 26,17% del Compenso stimato
VARIABILI TERRITORIALI	Indice di concentrazione della domanda a livello provinciale		0,175466867338026	La localizzazione nelle province a più alto Indice di concentrazione della domanda a livello provinciale determina un aumento del 17,55% del Compenso stimato
	Indice di concentrazione dell'offerta a livello provinciale		-0,113447200837099	La localizzazione nelle province a più alto Indice di concentrazione dell'offerta a livello provinciale determina una flessione dell'11,34% del Compenso stimato
	Territorialità generale a livello provinciale relativa al gruppo 2		-0,101061921969045	L'appartenenza ai gruppi territoriali considerati determina una diminuzione del 10,11% del Compenso stimato
	Territorialità generale a livello provinciale relativa al gruppo 5		-0,190151023847585	L'appartenenza ai gruppi territoriali considerati determina una diminuzione del 19,02% del Compenso stimato



	VARIABILI		COEFFICIENTE	INTERPRETAZIONE DEL COEFFICIENTE STIMATO
MISURE DI CICLO DI SETTORE	Andamento della media dei compensi e dei ricavi per codice ATECO		0,301314040948231	Una diminuzione dell'1% della variabile di ciclo economico determina una flessione dello 0,30% del Compenso stimato
ECONOMIE DI SCALA E/O SOSTITUZIONE	(Consumi e altre spese) x (Spese per prestazioni di lavoro dipendente e assimilato)	(***)	-0,003102510947171	Un aumento dell'1% della variabile determina una diminuzione dello 0,003% del Compenso stimato
	(Consumi e altre spese) x (Compensi corrisposti a terzi per prestazioni direttamente afferenti l'attività professionale o artistica)	(***)	-0,001543497395679	Un aumento dell'1% della variabile determina una diminuzione dello 0,002% del Compenso stimato
	(Compensi corrisposti a terzi per prestazioni direttamente afferenti l'attività professionale o artistica) x (Valore dei beni strumentali in proprietà)	(***)	-0,000520197266499	Un aumento dell'1% della variabile determina una diminuzione dello 0,001% del Compenso stimato
INTERCETTA	Valore dell'intercetta del modello di stima		2,13997644128632	
Coefficiente di rivalutazione			1,014358524511587	
Coefficiente individuale	Vedasi Allegato 89			

(*) Le variabili contabili (XC) sono utilizzate in stima come $LN[1+XC/(N^{\circ}addetti \times 1.000)]$ o $LN[1+MIN\{XC/(N^{\circ}addetti \times 1.000), \text{quota valore in migliaia pro capite}\}]$

(**) Le variabili numeriche (XN) sono utilizzate in stima come $LN[1+XN/(N^{\circ}addetti)]$ o $LN[1+MIN\{XN/(N^{\circ}addetti), \text{quota valore pro capite}\}]$

(***) La variabile relativa al numero degli addetti è utilizzata in stima come $LN(1+N^{\circ}addetti)$



(****) Ciascuna variabile (XS) del prodotto è utilizzata in stima come $LN(1+XS)$

Le variabili dipendenti sono utilizzate in stima come $LN[1+YC/(N^{\circ}addetti \times 1.000)]$, dove: YC è uguale a Ricavi oppure Compensi oppure Valore aggiunto.

Le misure di ciclo settoriale e l'indice di concentrazione della domanda/offerta relativi al periodo di applicazione saranno pubblicate con apposito Decreto ai sensi dell'art. 9-bis comma 2 del DL 50 del 24 aprile 2017 convertito nella Legge n. 96 del 21 giugno 2017.



SUB ALLEGATO 65.B.C - FUNZIONE "VALORE AGGIUNTO PER ADDETTO"

Di seguito viene riportato l'elenco delle variabili e dei coefficienti della funzione di regressione "Valore aggiunto per addetto", con la spiegazione dei coefficienti.

	VARIABILI		COEFFICIENTE	INTERPRETAZIONE DEL COEFFICIENTE STIMATO
INPUT PRODUTTIVI	Valore dei beni strumentali in proprietà	(*)	0,081064081272933	Un aumento dell'1% della variabile determina un aumento dello 0,08% del VA stimato
	Ammortamenti per beni mobili	(*)	0,166510086485476	Un aumento dell'1% della variabile determina un aumento dello 0,17% del VA stimato
	Canoni di locazione finanziaria per beni mobili	(*)	0,047998582835249	Un aumento dell'1% della variabile determina un aumento dello 0,05% del VA stimato
	Canoni di locazione non finanziaria e/o di noleggio	(*)	0,022248383346173	Un aumento dell'1% della variabile determina un aumento dello 0,02% del VA stimato
	Consumi	(*)	0,183530600975914	Un aumento dell'1% della variabile determina un aumento dello 0,18% del VA stimato
	Spese di iscrizione a master, corsi di formazione, convegni, congressi o a corsi di aggiornamento professionale	(*)	0,071964184282846	Un aumento dell'1% della variabile determina un aumento dello 0,07% del VA stimato



	VARIABILI		COEFFICIENTE	INTERPRETAZIONE DEL COEFFICIENTE STIMATO
	Spese per prestazioni alberghiere e per somministrazione di alimenti e bevande in pubblici esercizi + Spese di rappresentanza + Altre spese documentate nette	(*)	0,312903073512487	Un aumento dell'1% della variabile determina un aumento dello 0,31% del VA stimato
	Spese per prestazioni di lavoro dipendente e assimilato	(*)	0,216342628656215	Un aumento dell'1% della variabile determina un aumento dello 0,22% del VA stimato
	Compensi corrisposti a terzi per prestazioni direttamente afferenti l'attività professionale o artistica	(*)	0,124738247387513	Un aumento dell'1% della variabile determina un aumento dello 0,12% del VA stimato
VARIABILI STRUTTURALI	Lavoro dipendente a tempo pieno o a tempo parziale		-0,402469442317761	La condizione di 'Lavoro dipendente a tempo pieno o a tempo parziale' determina una diminuzione del 40,25% del VA stimato
	Pensionato		-0,128815884258651	La condizione di 'Pensionato' determina una diminuzione del 12,88% del VA stimato
	Altre attività professionali e/o di impresa		-0,147708877742932	La condizione di 'Altre attività professionali e/o di impresa' determina una diminuzione del 14,77% del VA stimato
	Tipologia dell'attività: Assistenza e consulenza alla progettazione / 100		0,083589072469022	Un aumento dell'1% della variabile determina un aumento dello 0,08% del VA stimato



VARIABILI	INTERPRETAZIONE DEL COEFFICIENTE STIMATO	COEFFICIENTE	
Tipologia dell'attività: Assistenza e consulenza tecnica per l'installazione, la manutenzione e la riparazione di impianti e macchinari /100	Un aumento dell'1% della variabile determina un aumento dello 0,11% del VA stimato	0,109015871664888	
Tipologia dell'attività: Attività di ricerca e studi / 100	Un aumento dell'1% della variabile determina un aumento dello 0,10% del VA stimato	0,096941104107215	
Percentuale dei compensi/ricavi per attività svolta per il committente principale presso il suo studio e/o struttura o presso la sua clientela /100	Un aumento dell'1% della variabile determina un aumento dello 0,12% del VA stimato	0,116812839677555	
Percentuale dei compensi/ricavi per attività svolta per il committente principale non operando presso il suo studio e/o struttura o presso la sua clientela / 100	Un aumento dell'1% della variabile determina un aumento dello 0,07% del VA stimato	0,071713009601313	
MODELLI DI BUSINESS (MoB)	L'appartenenza al MoB determina una diminuzione dell'8,87% del VA stimato	-0,088659240328117	
Probabilità di appartenenza al MoB 1 — Contribuenti che svolgono prevalentemente attività di consulenza in materia ambientale	L'appartenenza al MoB determina una diminuzione del 18,09% del VA stimato	-0,180859324976828	
Probabilità di appartenenza al MoB 2 — Contribuenti che svolgono in prevalenza altre attività			



VARIABILI	VARIABILI		COEFFICIENTE	INTERPRETAZIONE DEL COEFFICIENTE STIMATO
	Probabilità di appartenenza al MoB 3 — Contribuenti che svolgono prevalentemente attività di consulenza in materia di sicurezza, redazione e coordinamento piani di sicurezza		-0,080667836167751	L'appartenenza al MoB determina una diminuzione dell'8,07% del VA stimato
	Probabilità di appartenenza al MoB 4 — Contribuenti che svolgono prevalentemente attività di consulenza in materia di risparmio energetico		-0,21596485058945	L'appartenenza al MoB determina una diminuzione del 21,60% del VA stimato
	Probabilità di appartenenza al MoB 6 — Contribuenti che svolgono prevalentemente attività catastali, rilievi topografici e/o attività di cartografia e aerofotogrammetria		-0,316036981669261	L'appartenenza al MoB determina una diminuzione del 31,60% del VA stimato
VARIABILI TERRITORIALI	Indice di concentrazione della domanda a livello provinciale		0,205773800640526	La localizzazione nelle province a più alto indice di concentrazione della domanda a livello provinciale determina un aumento del 20,58% del VA stimato
	Indice di concentrazione dell'offerta a livello provinciale		-0,143418958889881	La localizzazione nelle province a più alto indice di concentrazione dell'offerta a livello provinciale determina una flessione del 14,34% del VA stimato



	VARIABILI		COEFFICIENTE	INTERPRETAZIONE DEL COEFFICIENTE STIMATO
	Territorialità generale a livello provinciale relativa al gruppo 2		-0,114179557296641	L'appartenenza ai gruppi territoriali considerati determina una diminuzione dell'1,42% del VA stimato
	Territorialità generale a livello provinciale relativa al gruppo 5		-0,20205218086503	L'appartenenza ai gruppi territoriali considerati determina una diminuzione del 20,21% del VA stimato
MISURE DI CICLO DI SETTORE	Andamento della media dei compensi e dei ricavi per codice ATECO		0,356641224544301	Una diminuzione dell'1% della variabile di ciclo economico determina una flessione dello 0,36% del VA stimato
ECONOMIE DI SCALA E/O SOSTITUZIONE	(Consumi e altre spese) x (Spese per prestazioni di lavoro dipendente e assimilato)	(***)	-0,003466352490258	Un aumento dell'1% della variabile determina una diminuzione dello 0,003% del VA stimato
	(Consumi e altre spese) x (Compensi corrisposti a terzi per prestazioni direttamente afferenti l'attività professionale o artistica)	(***)	-0,000674821226459	Un aumento dell'1% della variabile determina una diminuzione dello 0,001% del VA stimato
INTERCETTA	Valore dell'intercetta del modello di stima		2,068728698511797	
Coefficiente di rivalutazione			1,071627842011498	
Coefficiente individuale	Vedasi Allegato 89			

(*) Le variabili contabili (XC) sono utilizzate in stima come $LN[1+XC/(N^{*addetti} \times 1.000)]$ o $LN[1+MIN\{XC/(N^{*addetti} \times 1.000), \text{quota valore in migliaia pro capite}\}]$

(**) Le variabili numeriche (XN) sono utilizzate in stima come $LN[1+XN/(N^{*addetti})]$ o $LN[1+MIN\{XN/(N^{*addetti}), \text{quota valore pro capite}\}]$




(***) La variabile relativa al numero degli addetti è utilizzata in stima come $LN(1+N^{\text{addetti}})$

(****) Ciascuna variabile (XS) del prodotto è utilizzata in stima come $LN(1+XS)$

Le variabili dipendenti sono utilizzate in stima come $LN[1+YC/(N^{\text{addetti}} \times 1.000)]$, dove: YC è uguale a Ricavi oppure Compensi oppure Valore aggiunto.

Le misure di ciclo settoriale e l'indice di concentrazione della domanda/offerta relativi al periodo di imposta di applicazione saranno pubblicate con apposito Decreto ai sensi dell'art. 9-bis comma 2 del DL 50 del 24 aprile 2017 convertito nella Legge n. 96 del 21 giugno 2017.



SUB ALLEGATO 65.B.D - FORMULE DELLE VARIABILI E DEGLI INDICATORI

Di seguito sono riportate le formule delle variabili e degli indicatori economico-contabili utilizzati nell'ISA BK30U:

Addetti ¹¹ (professionista che opera in forma individuale) = Titolare + Numero dipendenti + numero collaboratori coordinati e continuativi che prestano attività prevalentemente nello studio.

Addetti (esercizio collettivo dell'attività professionale) = Numero dipendenti + numero collaboratori coordinati e continuativi che prestano attività prevalentemente nello studio + Numero soci.

Altre spese = Altre spese documentate nette + Spese per prestazioni alberghiere e per somministrazione di alimenti e bevande in pubblici esercizi + Spese di rappresentanza + Spese di iscrizione a master, corsi di formazione, convegni, congressi o a corsi di aggiornamento professionale.

Altre spese documentate nette = Altre spese documentate - Irap 10% - Irap personale dipendente - IMU.

Ammortamenti per beni mobili = Quote di ammortamento e spese per l'acquisto di beni di costo unitario non superiore a euro 516,46 - Commi 91 e 92 L. 208/2015.

Attività catastali, rilievi topografici e/o attività di cartografia e aerofotogrammetria = Tipologia dell'attività: Attività di aerofotogrammetria, fotorestituzione digitale e georeferenziazione + Redazione carte tematiche + Attività catastali e rilievi topografici.

Canoni di locazione finanziaria per beni mobili = Canoni di locazione finanziaria relativi ai beni mobili - Commi 91 e 92 L. 208/2015.

Compensi = Compensi derivanti dall'attività professionale o artistica + Compensi non annotati nelle scritture contabili.

Consumi e altre spese = Consumi + Altre spese.

Indice di concentrazione della domanda a livello provinciale = Totale Compensi degli studi professionali delle attività relative ai codici Ateco dell'ISA BK30U per abitante a livello provinciale diviso il Totale Compensi degli studi professionali delle attività relative ai codici Ateco dell'ISA BK30U per abitante a livello nazionale¹².

La variabile è la media, per tutte le unità locali compilate, dei singoli indici di concentrazione provinciali.

Un'unità locale è compilata se il comune dell'unità locale è compilato.

Se non risulta compilata alcuna unità locale occorre far riferimento al comune del domicilio fiscale qualora presente.

Indice di concentrazione dell'offerta a livello provinciale = Numero totale di studi professionali delle attività relative ai codici Ateco dell'ISA BK30U per abitante a livello provinciale diviso il Numero Totale di studi professionali delle

¹¹Il titolare è pari a uno. Il numero addetti non può essere inferiore a 1.

¹²Il numero degli abitanti a livello provinciale e a livello nazionale è stato desunto da FONTE ISTAT - Censimento generale della popolazione e delle abitazioni (2011).



attività relative ai codici Ateco dell'ISA BK30U per abitante a livello nazionale¹³.

La variabile è la media, per tutte le unità locali compilate, dei singoli indici di concentrazione provinciali.

Un'unità locale è compilata se il comune dell'unità locale è compilato.

Se non risulta compilata alcuna unità locale occorre far riferimento al comune del domicilio fiscale qualora presente.

Margine operativo lordo = Valore aggiunto - Spese per prestazioni di lavoro dipendente e assimilato.

Numero dipendenti = Numero delle giornate retribuite diviso 312.

Numero soci = Percentuale di lavoro prestato di Soci o associati che prestano attività nella società o associazione diviso 100.

Percentuale dei compensi/ricavi per attività svolta per il committente principale non operando presso il suo studio e/o struttura o presso la sua clientela = Valore massimo tra [(Rilevanza del committente principale - Percentuale dei compensi/ricavi provenienti dal committente principale (indicare solo se superiore al 50%) di cui per attività svolta presso lo studio o la struttura del committente principale o presso la sua clientela) e zero].

Percentuale dei compensi/ricavi per attività svolta per il committente principale presso il suo studio e/o struttura o presso la sua clientela = Percentuale dei compensi/ricavi provenienti dal committente principale (indicare solo se superiore al 50%) di cui per attività svolta presso lo studio o la struttura del committente principale o presso la sua clientela se Percentuale dei compensi/ricavi provenienti dal committente principale (indicare solo se superiore al 50%) di cui per attività svolta presso lo studio o la struttura del committente principale o presso la sua clientela è minore o uguale alla variabile Rilevanza del committente principale, altrimenti assume valore pari a zero.

Prevalenza attività catastali, rilievi topografici e/o attività di cartografia e aerofotogrammetria = Attività catastali, rilievi topografici e/o attività di cartografia e aerofotogrammetria se Attività catastali, rilievi topografici e/o attività di cartografia e aerofotogrammetria è pari a Specializzazione massima, altrimenti assume valore pari a zero.


Prevalenza attività e consulenza nell'ambito dei diritti di proprietà industriale = Tipologia dell'attività: Attività e consulenza nell'ambito dei diritti di proprietà industriale se Tipologia dell'attività: Attività e consulenza nell'ambito dei diritti di proprietà industriale è pari a Specializzazione massima, altrimenti assume valore pari a zero.

Prevalenza collaudi e analisi tecniche di prodotti = Tipologia dell'attività: Collaudi e analisi tecniche di prodotti se Tipologia dell'attività: Collaudi e analisi tecniche di prodotti è pari a Specializzazione massima, altrimenti assume valore pari a zero.

Prevalenza consulenza in ambito ambientale = Tipologia dell'attività: Consulenza in ambito ambientale se Tipologia dell'attività: Consulenza in ambito ambientale è pari a Specializzazione massima, altrimenti assume valore pari a zero.

Prevalenza consulenza in materia di risparmio energetico = Tipologia dell'attività: Consulenza in materia di risparmio energetico se Tipologia dell'attività: Consulenza in materia di risparmio energetico è pari a Specializzazione massima, altrimenti assume valore pari a zero.

¹³Il numero degli abitanti a livello provinciale e a livello nazionale è stato desunto da FONTE ISTAT - Censimento generale della popolazione e delle abitazioni (2011).



Prevalenza consulenza in materia di sicurezza, redazione e coordinamento piani di sicurezza = Tipologia dell'attività: Consulenza in materia di sicurezza, redazione e coordinamento piani di sicurezza se Tipologia dell'attività: Consulenza in materia di sicurezza, redazione e coordinamento piani di sicurezza è pari a Specializzazione massima, altrimenti assume valore pari a zero.

Reddito = Risultato ordinario + Plusvalenze patrimoniali - Minusvalenze patrimoniali.

Reddito operativo = Margine operativo lordo - Ammortamenti per beni mobili.

Reddito operativo lordo = Reddito operativo + Ammortamenti per beni mobili + Canoni di locazione finanziaria per beni mobili.

Rilevanza del committente principale = Percentuale dei compensi/ricavi provenienti dal committente principale (indicare solo se superiore al 50%) se Percentuale dei compensi/ricavi provenienti dal committente principale (indicare solo se superiore al 50%) è maggiore di 50, altrimenti assume valore pari a zero.

Risultato ordinario = Reddito operativo + Altri proventi lordi - Interessi passivi.

Specializzazione massima = Valore massimo tra [Attività catastali, rilievi topografici e/o attività di cartografia e aerofotogrammetria, Tipologia dell'attività: Consulenza in materia di sicurezza, redazione e coordinamento piani di sicurezza, Consulenza in ambito ambientale, Attività e consulenza nell'ambito dei diritti di proprietà industriale, Consulenza in materia di risparmio energetico, Collaudi e analisi tecniche di prodotti, (Attività riguardanti le previsioni meteorologiche + Studi di fattibilità + Assistenza e consulenza alla progettazione + Perizie assicurative ed altre perizie + Consulenza Tecnica d'Ufficio ed attività di contenzioso + Assistenza e consulenza tecnica per l'installazione, la manutenzione e la riparazione di impianti e macchinari + Attività di ricerca e studi + Altre attività)].

Spese per prestazioni di lavoro dipendente = Spese per prestazioni di lavoro dipendente e assimilato - Spese per prestazioni di collaborazione coordinata e continuativa.

Territorialità generale a livello provinciale ¹⁴

La territorialità è applicata a livello provinciale.

Gruppo 1 - Aree con livello di benessere elevato, istruzione superiore, sistema economico locale organizzato;

Gruppo 2 - Aree con livello di benessere non elevato, bassa scolarità, sistema economico locale poco sviluppato e basato prevalentemente su attività commerciali;

Gruppo 3 - Aree ad elevata urbanizzazione con notevole grado di benessere, istruzione superiore e caratterizzate da sistemi locali con servizi terziari evoluti;

Gruppo 5 - Aree di marcata arretratezza economica, basso livello di benessere e scolarità poco sviluppata.

Il valore del gruppo territoriale di riferimento è calcolato come rapporto tra il numero delle unità locali compilate che appartengono al gruppo territoriale di riferimento e il numero totale delle unità locali compilate.

Una unità locale è compilata se è compilato il comune dell'unità locale.

Se non risulta compilata alcuna unità locale occorre far riferimento al comune del domicilio fiscale qualora presente.

¹⁴I criteri e le conclusioni dello studio sono riportati nell'apposito Decreto Ministeriale.



Valore aggiunto = Compensi - Canoni di locazione finanziaria per beni mobili - Canoni di locazione non finanziaria e/o di noleggio - Spese relative agli immobili - Compensi corrisposti a terzi per prestazioni direttamente afferenti l'attività professionale o artistica - Consumi - Spese per prestazioni alberghiere e per somministrazione di alimenti e bevande in pubblici esercizi - Spese di rappresentanza - Spese di iscrizione a master, corsi di formazione, convegni, congressi o a corsi di aggiornamento professionale - Altre spese documentate.



ALLEGATO 66

NOTA TECNICA E METODOLOGICA

INDICE SINTETICO DI AFFIDABILITÀ FISCALE

BM01U

COMMERCIO AL DETTAGLIO ALIMENTARE



APPLICAZIONE DELL'ISA

L'indice sintetico di affidabilità fiscale (ISA) esprime un giudizio di sintesi sull'affidabilità dei comportamenti fiscali del soggetto.

L'ISA è calcolato come media aritmetica di un insieme d'indicatori elementari e rappresenta il posizionamento del contribuente rispetto a tali indicatori attribuendo al soggetto un valore di sintesi, in scala da 1 a 10, dei singoli indicatori elementari: più basso sarà il valore dell'indice, minore sarà l'affidabilità fiscale del soggetto, più alto sarà il valore, più alta sarà l'attendibilità fiscale del soggetto.

I contribuenti interessati possono indicare ulteriori componenti positivi non risultanti dalle scritture contabili, che concorrono al calcolo degli indicatori elementari, per migliorare il proprio profilo di affidabilità fiscale.

Le attività economiche (ATECO 2007) oggetto dell'indice sintetico di affidabilità fiscale BM01U sono di seguito riportate:

- 47.11.20 - Supermercati
- 47.11.30 - Discount di alimentari
- 47.11.40 - Minimercati ed altri esercizi non specializzati di alimentari vari
- 47.11.50 - Commercio al dettaglio di prodotti surgelati
- 47.21.01 - Commercio al dettaglio di frutta e verdura fresca
- 47.21.02 - Commercio al dettaglio di frutta e verdura preparata e conservata
- 47.23.00 - Commercio al dettaglio di pesci, crostacei e molluschi
- 47.25.00 - Commercio al dettaglio di bevande
- 47.29.10 - Commercio al dettaglio di latte e di prodotti lattiero-caseari
- 47.29.20 - Commercio al dettaglio di caffè torrefatto
- 47.29.30 - Commercio al dettaglio di prodotti macrobiotici e dietetici
- 47.29.90 - Commercio al dettaglio di altri prodotti alimentari in esercizi specializzati nca

I criteri generali seguiti per la costruzione dell'indice sintetico di affidabilità fiscale BM01U sono riportati nell'**Allegato 88**.

Di seguito sono rappresentate le modalità di calcolo dell'indice sintetico di affidabilità fiscale BM01U per l'applicazione al singolo contribuente dal periodo di imposta 2020.




MODELLI DI BUSINESS

Ai fini della definizione degli indicatori elementari, i contribuenti interessati all'applicazione dell'ISA BMO1U sono classificati in gruppi omogenei che presentano al loro interno caratteristiche il più possibile simili in termini di modalità di operare sul mercato in base al "Modello di Business" (MoB) adottato.

I modelli di business rappresentano la struttura della catena del valore alla base del processo di produzione del bene o del servizio e sono espressione delle differenze fondamentali che derivano dalle diverse articolazioni organizzative con cui tale processo viene effettuato o da specifiche competenze.

Per l'ISA BMO1U i MoB individuati sono i seguenti (la numerosità indicata è riferita alle imprese della base dati di costruzione, p.i. 2018):

- **MoB 1 - Punti vendita con offerta prevalente di pesci, crostacei e molluschi freschi** (Numerosità: 3.230). L'offerta è talvolta integrata da prodotti ittici surgelati e/o congelati e decongelati;
- **MoB 2 - Punti vendita con assortimento generalmente diversificato** (Numerosità: 29.022). Le imprese appartenenti a questo modello di business presentano in genere un assortimento diversificato costituito da: pane, pasta fresca e prodotti da forno, olio e bevande analcoliche, alcolici e superalcolici, latte e prodotti lattiero-caseari, salumi e insaccati, confezioni alimentari e scatolame, caffè torrefatto sfuso, prodotti di gastronomia cotta e/o pronta a cuocere, prodotti ittici surgelati e/o congelati e decongelati, altri alimenti surgelati (es. piatti pronti, pane, pizza e simili, pasta, fresca, dolci e gelati, carni, ortaggi, ecc.) e altri prodotti in abbinamento a quelli precedentemente elencati;
- **MoB 3 - Punti vendita con offerta prevalente di frutta e verdura fresche** (Numerosità: 10.015);
- **MoB 4 - Imprese generalmente organizzate in franchising o affiliate** (Numerosità: 2.317). Le imprese appartenenti al MoB, generalmente organizzate in franchising o affiliate, presentano un assortimento in genere composto da: pane, pasta fresca e prodotti da forno, olio e bevande analcoliche, alcolici e superalcolici, latte e prodotti lattiero-caseari, salumi e insaccati, prodotti della macellazione, frutta e verdura fresche, confezioni alimentari e scatolame e altri prodotti in abbinamento a quelli precedentemente elencati;
- **MoB 5 - Discount** (Numerosità: 586). Le imprese appartenenti al MoB, strutturate prevalentemente come discount, presentano un assortimento alquanto ampio costituito generalmente da pane, pasta fresca e prodotti da forno, olio e bevande analcoliche, alcolici e superalcolici, latte e prodotti lattiero-caseari, salumi e insaccati, prodotti della macellazione, frutta e verdura fresche, confezioni alimentari e scatolame e altri prodotti in abbinamento a quelli precedentemente elencati;



- **MoB 6 - Imprese generalmente associate a gruppi d'acquisto, unioni volontarie, consorzi e cooperative** (Numerosità: 2.368). Le imprese appartenenti al MoB, generalmente associate a gruppi d'acquisto, unioni volontarie, consorzi e cooperative, presentano un assortimento in genere composto da: pane, pasta fresca e prodotti da forno, olio e bevande analcoliche, alcolici e superalcolici, latte e prodotti lattiero-caseari, salumi e insaccati, prodotti della macellazione, frutta e verdura fresche, confezioni alimentari e scatolame e altri prodotti in abbinamento a quelli precedentemente elencati;
- **MoB 7 - Punti vendita con offerta prevalente di bevande** (Numerosità: 2.574). Le imprese appartenenti al MoB presentano un'offerta prevalente di alcolici e superalcolici (tra i quali figurano anche i vini e gli spumanti), olio e bevande analcoliche. L'offerta è talvolta integrata da confezioni alimentari e scatolame;
- **MoB 8 - Supermercati** (Numerosità: 2.295). Le imprese appartenenti al MoB, strutturate prevalentemente come supermercati, presentano un assortimento alquanto ampio costituito generalmente da pane, pasta fresca e prodotti da forno, olio e bevande analcoliche, alcolici e superalcolici, latte e prodotti lattiero-caseari, salumi e insaccati, prodotti della macellazione, frutta e verdura fresche, confezioni alimentari e scatolame e altri prodotti in abbinamento a quelli precedentemente elencati.

Per la descrizione degli elementi che permettono l'assegnazione del contribuente ai MoB si rimanda al **Sub Allegato 66.A**.



INDICATORI ELEMENTARI

Gli indicatori elementari utilizzati ai fini del calcolo dell'indice sintetico di affidabilità fiscale per l'ISA BMO1U sono differenziati **in due gruppi**:

1. **Indicatori elementari di affidabilità.** Tali indicatori individuano l'attendibilità di relazioni e rapporti tra grandezze di natura contabile e strutturale, tipici del settore e/o del modello organizzativo di riferimento, all'interno di specifici intervalli di valori su una scala da 1 a 10.

A questo gruppo appartengono gli indicatori elementari:

- Ricavi per addetto;
- Valore aggiunto per addetto;
- Reddito per addetto;
- Durata e decumulo delle scorte.

2. **Indicatori elementari di anomalia.** Tali indicatori segnalano la presenza di profili contabili e/o gestionali atipici rispetto al settore e/o al modello organizzativo di riferimento o evidenziano incongruenze riconducibili ad ingiustificati disallineamenti tra le informazioni dichiarate nei modelli di rilevazione dei dati per l'applicazione degli ISA, ovvero tra queste e le informazioni presenti nei modelli dichiarativi e/o in altre banche dati, con riferimento a diverse annualità d'imposta. Gli indicatori partecipano al calcolo dell'indice sintetico di affidabilità fiscale soltanto quando l'anomalia è presente; trattandosi di indicatori riferibili unicamente ad anomalie, il relativo punteggio di affidabilità fiscale viene misurato o con una scala da 1 a 5 o con il valore 1 che evidenzia la presenza di una grave anomalia.

A questo gruppo appartengono gli indicatori elementari suddivisi nelle successive sezioni:

Gestione caratteristica:

- Costo del venduto e per la produzione di servizi negativo o nullo;
- Costo del venduto (relativo a prodotti soggetti ad aggio o ricavo fisso) negativo;
- Corrispondenza delle esistenze di prodotti finiti, materie prime e merci con le relative rimanenze;
- Corrispondenza delle esistenze di opere e servizi di durata ultrannuale con le relative rimanenze;
- Corrispondenza delle esistenze di prodotti soggetti ad aggio o ricavo fisso con le relative rimanenze;
- Copertura delle spese per dipendente;



- Analisi dell'apporto di lavoro delle figure non dipendenti;
- Assenza del numero di associati in partecipazione in presenza dei relativi utili;
- Incidenza dei costi residuali di gestione;
- Margine operativo lordo negativo.

Gestione dei beni strumentali:

- Incidenza degli ammortamenti;
- Incidenza dei costi per beni mobili acquisiti in dipendenza di contratti per locazione finanziaria.

Redditività:

- Reddito operativo negativo;
- Risultato ordinario negativo.

Gestione extra-caratteristica:

- Incidenza degli accantonamenti;
- Incidenza degli oneri finanziari netti sul reddito operativo lordo.

Attività non inerenti:

- Tipologia dell'offerta - Pasticceria e dolci freschi >50% dei ricavi;
- Tipologia dell'offerta - Prodotti della macellazione >50% dei ricavi;
- Altri dati - Ricavi derivanti dalla vendita per via telematica >50% dei ricavi.

Le formule delle variabili e degli indicatori sono riportate nel **Sub Allegato 66.D**.



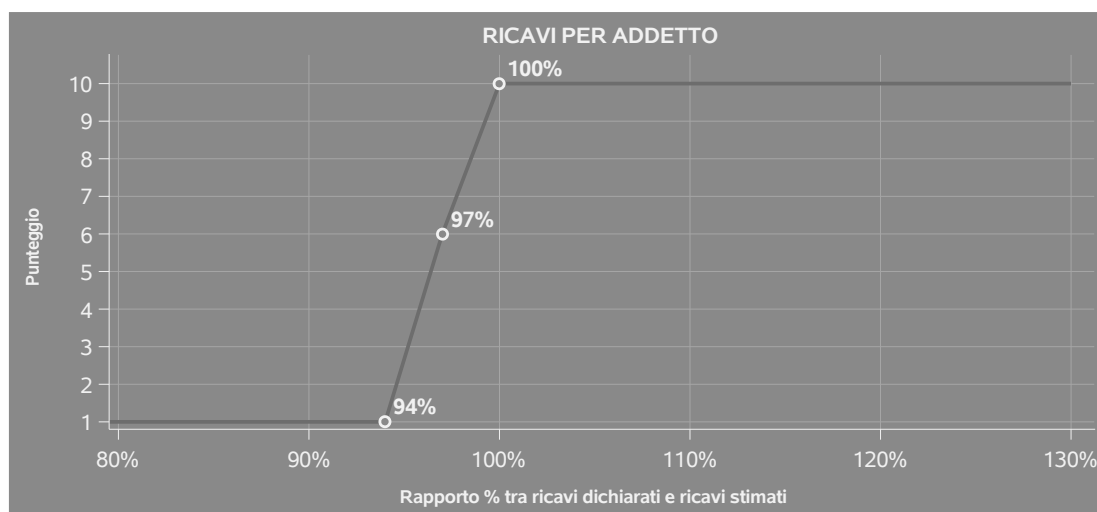
INDICATORI ELEMENTARI DI AFFIDABILITÀ

RICAVI PER ADDETTO

L'indicatore misura l'affidabilità dell'ammontare di ricavi che un'impresa consegue attraverso il processo produttivo con riferimento al contributo di ciascun addetto.

L'indicatore è calcolato come rapporto tra i ricavi dichiarati per addetto e i ricavi per addetto stimati.

A tale indicatore viene associato un punteggio che varia su una scala da 1 a 10. Quando i ricavi dichiarati sono maggiori o uguali rispetto a quelli stimati, ovvero il rapporto tra i ricavi dichiarati e i ricavi stimati presenta un valore pari o superiore ad 1, il punteggio assume valore 10; quando il citato rapporto presenta un valore pari o inferiore alla corrispondente soglia minima di riferimento¹, il punteggio assume valore 1; quando tale rapporto presenta un valore compreso nell'intervallo tra la soglia minima e massima di riferimento, il punteggio è modulato² fra 1 e 10. Nel seguente grafico, per semplicità di rappresentazione, i valori sono rappresentati in forma percentuale approssimata all'intero.



I ricavi stimati sono determinati sulla base di una funzione di regressione dei "Ricavi e degli Aggi derivanti dalla vendita di generi soggetti ad aggio o ricavo fisso" per addetto e sono ponderati per (1 - Coefficiente di scorporo), al fine di neutralizzare la componente relativa all'attività di vendita di

¹La soglia minima di riferimento è pari a $\exp(-0,06281)$, ovvero l'esponenziale dell'errore standard (σ), con segno negativo, dei residui della funzione di stima dei ricavi per addetto.

²Punteggio = $1+9x\{[\text{indicatore} - \exp(-\sigma)]/[1 - \exp(-\sigma)]\}$



generi soggetti ad aggio o ricavo fisso. Le modalità di calcolo del Coefficiente di scorporo sono riportate nel **Sub Allegato 66.E**.

I coefficienti della funzione di regressione e la relativa interpretazione sono riportati nel **Sub Allegato 66.B**.

La stima dei "Ricavi e degli Aggi derivanti dalla vendita di generi soggetti ad aggio o ricavo fisso" per addetto è personalizzata per singolo contribuente sulla base di uno specifico "coefficiente individuale", che misura le differenze nella produttività delle imprese (ad esempio, dovute a diverse abilità manageriali, potere di mercato, ecc.) e che risulta calcolato sulla base dei dati delle otto annualità di imposta precedenti relativi al medesimo contribuente. I criteri per la determinazione del coefficiente individuale sono riportati nell'**Allegato 89**.

VALORE AGGIUNTO PER ADDETTO

L'indicatore misura l'affidabilità del valore aggiunto creato con riferimento al contributo di ciascun addetto.

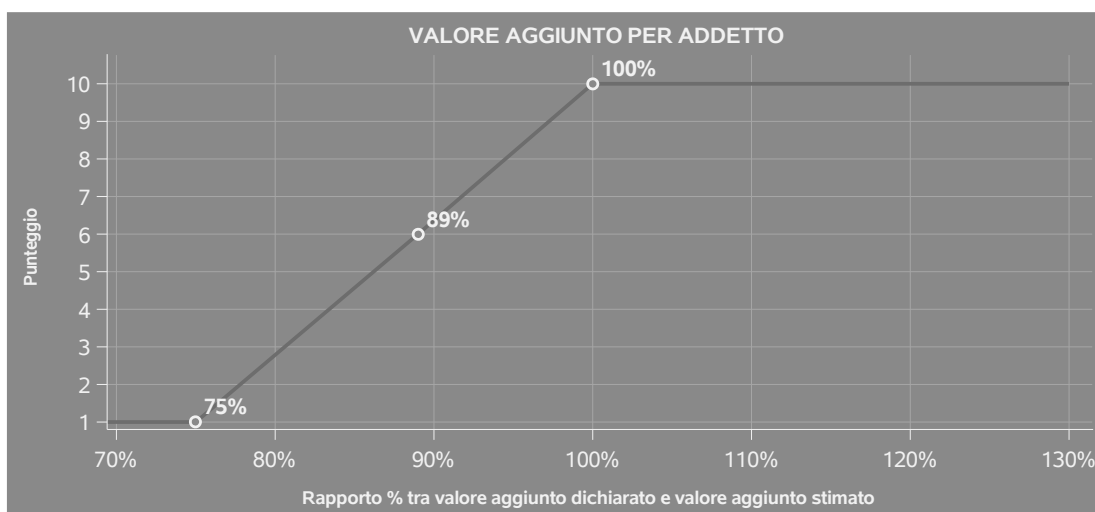
L'indicatore è calcolato come rapporto tra il valore aggiunto dichiarato per addetto e il valore aggiunto per addetto stimato.

A tale indicatore viene associato un punteggio che varia su una scala da 1 a 10. Quando il valore aggiunto dichiarato è maggiore o uguale rispetto a quello stimato, ovvero il rapporto tra il valore aggiunto dichiarato e il valore aggiunto stimato presenta un valore pari o superiore ad 1, il punteggio assume valore 10; quando il citato rapporto presenta un valore pari o inferiore alla corrispondente soglia minima di riferimento³, il punteggio assume valore 1; quando tale rapporto presenta un valore compreso nell'intervallo tra la soglia minima e massima di riferimento, il punteggio è modulato⁴ fra 1 e 10. Nel seguente grafico, per semplicità di rappresentazione, i valori sono rappresentati in forma percentuale approssimata all'intero.

³La soglia minima di riferimento è pari a $\exp(-0,29112)$, ovvero l'esponenziale dell'errore standard (σ), con segno negativo, dei residui della funzione di stima del valore aggiunto per addetto.

⁴Punteggio = $1+9x\{[\text{indicatore} - \exp(-\sigma)]/[1 - \exp(-\sigma)]\}$





Il valore aggiunto stimato è determinato sulla base di una funzione di regressione del "Valore aggiunto per addetto" i cui coefficienti e la relativa interpretazione sono riportati nel **Sub Allegato 66.C**.

La stima del "Valore aggiunto per addetto" è personalizzata per singolo contribuente sulla base di uno specifico "coefficiente individuale", che misura le differenze nella produttività delle imprese (ad esempio, dovute a diverse abilità manageriali, potere di mercato, ecc.) e che risulta calcolato sulla base dei dati delle otto annualità di imposta precedenti relativi al medesimo contribuente. I criteri per la determinazione del coefficiente individuale sono riportati nell'**Allegato 89**.

REDDITO PER ADDETTO

L'indicatore misura l'affidabilità del reddito che un soggetto economico realizza in un determinato periodo di tempo con riferimento al contributo di ciascun addetto.

L'indicatore è calcolato come rapporto tra il reddito dichiarato per addetto e il reddito per addetto stimato.

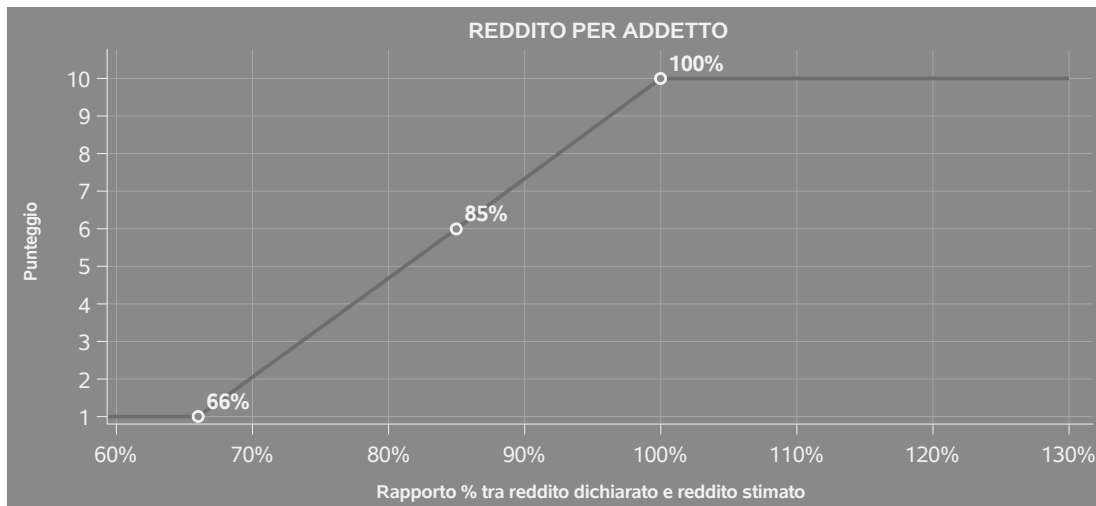
A tale indicatore viene associato un punteggio che varia su una scala da 1 a 10. Quando il reddito dichiarato è maggiore o uguale rispetto a quello stimato ovvero il rapporto tra reddito dichiarato e reddito stimato presenta un valore pari o superiore ad 1, il punteggio assume valore 10; quando il citato rapporto presenta un valore pari o inferiore alla corrispondente soglia minima di riferimento⁵ o il reddito dichiarato è negativo, il punteggio assume valore 1; quando tale rapporto presenta un valore compreso nell'intervallo tra la soglia minima e massima di riferimento, il punteggio è modulato⁶ fra

⁵La soglia minima di riferimento è pari a $\exp(-0,41888)$, ovvero l'esponenziale della deviazione standard (σ), con segno negativo, del logaritmo del rapporto tra reddito per addetto dichiarato e reddito per addetto dichiarato più la differenza tra valore aggiunto per addetto stimato e dichiarato.

⁶Punteggio = $1+9x\{[\text{indicatore} - \exp(-\sigma)]/[1 - \exp(-\sigma)]\}$



1 e 10. Nel seguente grafico, per semplicità di rappresentazione, i valori sono rappresentati in forma percentuale approssimata all'intero.



Il reddito stimato è pari alla somma del reddito dichiarato e dell'eventuale maggior valore aggiunto stimato.

DURATA E DECUMULO DELLE SCORTE

L'indicatore "Durata e decumulo delle scorte" è un indicatore composito costituito dalla media semplice dei punteggi dei due indicatori elementari "Durata delle scorte" e "Decumulo delle scorte".

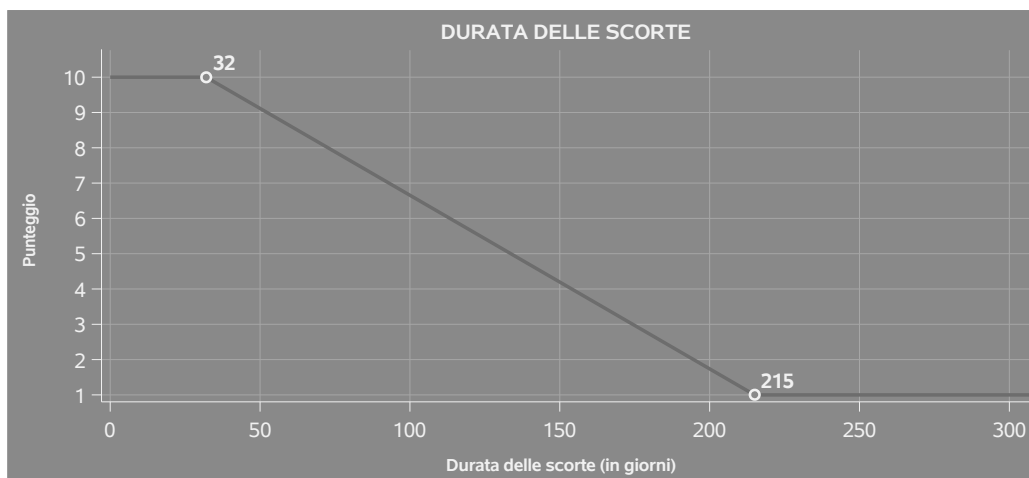
● DURATA DELLE SCORTE

L'indicatore misura i giorni di permanenza media delle scorte in magazzino.

A tale indicatore viene associato un punteggio che varia su una scala da 1 a 10. Quando la "Durata delle scorte" presenta un valore pari o inferiore alla soglia minima di riferimento, il punteggio assume valore 10; quando la durata delle scorte presenta un valore pari o superiore alla corrispondente soglia massima di riferimento, il punteggio assume valore 1; quando la durata delle scorte presenta un valore compreso nell'intervallo tra la soglia minima e massima di riferimento, il punteggio è modulato⁷ fra 1 e 10.

⁷Punteggio = $10 - 9 \times \frac{(\text{indicatore} - \text{soglia minima})}{(\text{soglia massima} - \text{soglia minima})}$





I dati riportati nel grafico sono riferiti al MoB 2.

Le soglie di riferimento (esprese in numero di giorni) sono differenziate per "Modello di Business" come di seguito riportato:

	Modalità di distribuzione	Soglia minima	Soglia massima
MoB 1	Tutti i soggetti	3,00	15,00
MoB 2	Tutti i soggetti	32,00	215,00
MoB 3	Tutti i soggetti	4,00	26,00
MoB 4	Tutti i soggetti	26,00	153,00
MoB 5	Tutti i soggetti	20,00	99,00
MoB 6	Tutti i soggetti	25,00	153,00
MoB 7	Tutti i soggetti	39,00	337,00
MoB 8	Tutti i soggetti	20,00	110,00

Per ogni singolo soggetto, i valori soglia sono ottenuti come media, ponderata con le relative probabilità di appartenenza, dei valori di riferimento individuati per gruppo omogeneo.

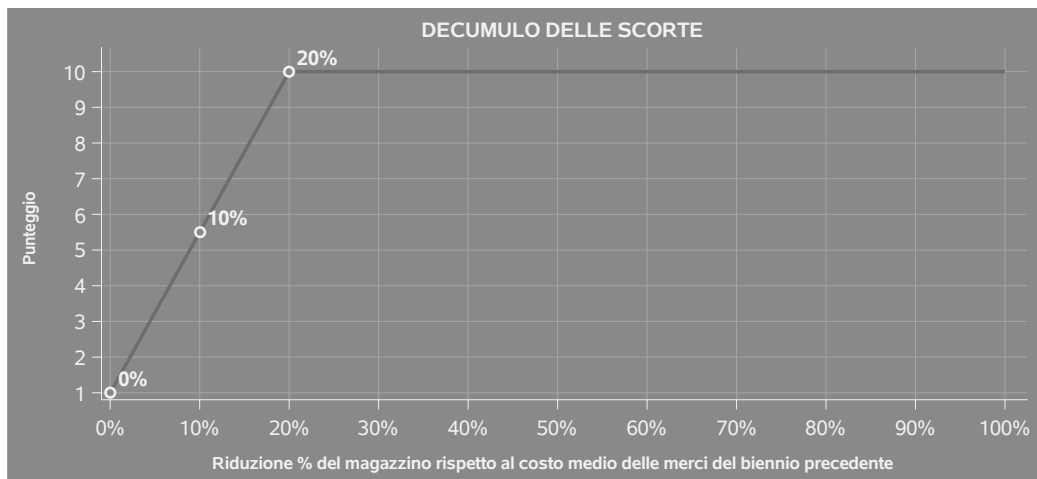
● DECUMULO DELLE SCORTE

L'indicatore di "Decumulo delle scorte" fornisce una misura dello smobilizzo delle giacenze di



magazzino nel corso dell'anno.


A tale indicatore viene associato un punteggio che varia su una scala da 1 a 10. Quando il "Decumulo delle scorte" presenta un valore pari o inferiore alla soglia minima di riferimento, pari a **zero**, il punteggio assume valore 1; quando il "Decumulo delle scorte" presenta un valore pari o superiore alla corrispondente soglia massima di riferimento (**0,20**), il punteggio assume valore 10; quando il "Decumulo delle scorte" presenta un valore compreso nell'intervallo tra la soglia minima e massima di riferimento, il punteggio è modulato⁸ fra 1 e 10. Nel seguente grafico, per semplicità di rappresentazione, i valori sono rappresentati in forma percentuale.



L'indicatore di "Decumulo delle scorte" è **applicato** quando il suo punteggio è superiore al punteggio dell'indicatore "Durata delle scorte".

In caso di inapplicabilità dell'indicatore "Decumulo delle scorte", il punteggio dell'indicatore composito "Durata e decumulo delle scorte" sarà pari a quello del solo indicatore "Durata delle scorte".

⁸Punteggio = 1 + 9x(indicatore/0,20)



INDICATORI ELEMENTARI DI ANOMALIA

GESTIONE CARATTERISTICA

COSTO DEL VENDUTO E PER LA PRODUZIONE DI SERVIZI NEGATIVO O NULLO

L'indicatore evidenzia situazioni di anomalia relative al costo del venduto e per la produzione di servizi.

Nel caso in cui tale costo sia negativo o nullo, l'indicatore è **applicato** e il relativo punteggio assume valore 1.

COSTO DEL VENDUTO (RELATIVO A PRODOTTI SOGGETTI AD AGGIO O RICAPO FISSO) NEGATIVO

L'indicatore evidenzia situazioni di anomalia concernenti il costo del venduto relativo a prodotti soggetti ad aggio o ricavo fisso.

Nel caso in cui tale costo sia negativo, l'indicatore è **applicato** e il relativo punteggio assume valore 1.

CORRISPONDENZA DELLE ESISTENZE DI PRODOTTI FINITI, MATERIE PRIME E MERCI CON LE RELATIVE RIMANENZE

L'indicatore monitora la corrispondenza tra il valore delle "Esistenze iniziali relative a merci, prodotti finiti, materie prime e sussidiarie, semilavorati e ai servizi non di durata ultrannuale", al netto delle "Esistenze iniziali relative a prodotti soggetti ad aggio o ricavo fisso", e le relative rimanenze finali per il periodo di imposta precedente.

Nel caso in cui la differenza, in valore assoluto, tra i due importi sia superiore a 100 euro più il 5% delle rimanenze finali dell'anno precedente, l'indicatore è **applicato** e il relativo punteggio assume valore 1.

L'indicatore è **applicabile** solo se per il periodo di imposta precedente il contribuente ha applicato gli indici sintetici di affidabilità fiscale per una attività di impresa.

CORRISPONDENZA DELLE ESISTENZE DI OPERE E SERVIZI DI DURATA ULTRANNUALE CON LE RELATIVE RIMANENZE

L'indicatore monitora la corrispondenza tra il valore delle "Esistenze iniziali relative ad opere, forniture e servizi di durata ultrannuale" e le relative rimanenze finali dichiarate per il periodo di imposta precedente.



Nel caso in cui la differenza, in valore assoluto, tra i due importi sia superiore a 100 euro più il 5% delle rimanenze finali dell'anno precedente, l'indicatore è **applicato** e il relativo punteggio assume valore 1.

L'indicatore è **applicabile** solo se per il periodo di imposta precedente il contribuente ha applicato gli indici sintetici di affidabilità fiscale per una attività di impresa.

CORRISPONDENZA DELLE ESISTENZE DI PRODOTTI SOGGETTI AD AGGIO O RICAVO FISSO CON LE RELATIVE RIMANENZE

L'indicatore monitora la corrispondenza tra il valore delle "Esistenze iniziali relative a prodotti soggetti ad aggio o ricavo fisso" e le relative rimanenze finali dichiarate per il periodo di imposta precedente.

Nel caso in cui la differenza, in valore assoluto, tra i due importi sia superiore a 100 euro più il 5% delle rimanenze finali dell'anno precedente, l'indicatore è **applicato** e il relativo punteggio assume valore 1.

L'indicatore è **applicabile** solo se per il periodo di imposta precedente il contribuente ha applicato gli indici sintetici di affidabilità fiscale per una attività di impresa.

COPERTURA DELLE SPESE PER DIPENDENTE

L'indicatore verifica che l'impresa generi un valore aggiunto per addetto coerente con le spese per dipendente.

L'indicatore è **calcolato** come rapporto tra le spese per dipendente e il valore aggiunto per addetto⁹. Le spese per dipendente sono calcolate come rapporto tra le "Spese per lavoro dipendente e per altre prestazioni diverse da lavoro dipendente afferenti l'attività dell'impresa", al netto delle "Spese per prestazioni rese da professionisti esterni", delle "Spese per collaboratori coordinati e continuativi" e delle "Spese per compensi corrisposti ai soci per l'attività di amministratore (società di persone)", e il numero dipendenti.

Nel caso in cui il rapporto tra le spese per dipendente e il valore aggiunto per addetto assuma valori superiori all'unità l'indicatore è **applicato** e il relativo punteggio assume valore 1.

ANALISI DELL'APPORTO DI LAVORO DELLE FIGURE NON DIPENDENTI

L'indicatore monitora la corretta compilazione dell'apporto di lavoro delle figure non dipendenti.

A tal fine, per ciascuna figura di addetto non dipendente (collaboratori familiari, familiari diversi, associati in partecipazione, soci amministratori, soci non amministratori) e a seconda della natura giuridica dell'impresa di appartenenza, è stato definito un valore percentuale minimo di apporto di

⁹Quando il denominatore dell'indicatore "Copertura delle spese per dipendente" è non positivo, l'indicatore **non è applicato**.



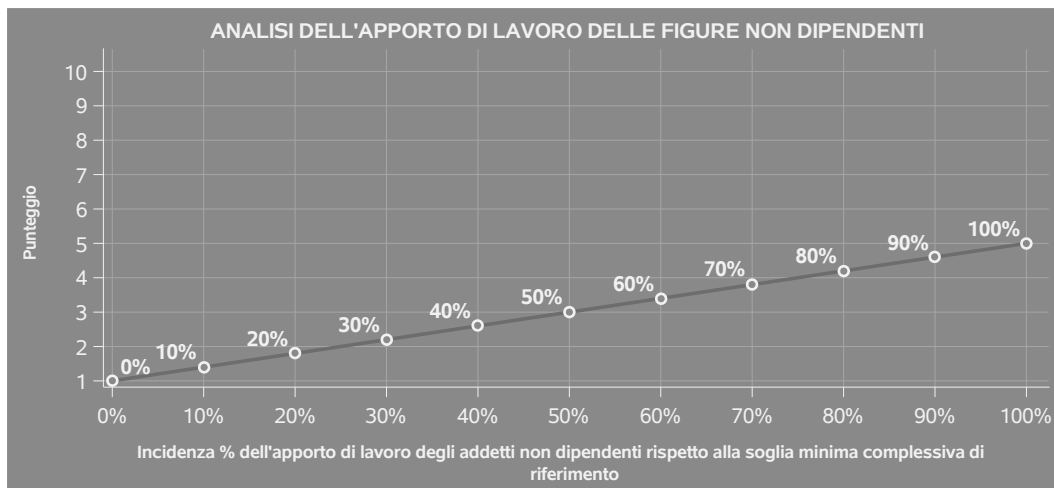
lavoro per addetto, differenziato per numero di addetti per figura di addetto non dipendente (si veda la tabella seguente).

Tale valore rappresenta la soglia minima di riferimento dell'apporto di lavoro delle figure non dipendenti.


Soglia minima percentuale di apporto di lavoro per addetto delle figure non dipendenti

NATURA GIURIDICA	Numero addetti per figura	COLLABORATORI FAMILIARI	FAMILIARI DIVERSI	ASSOCIATI IN PARTECIPAZIONE	SOCI AMMINISTRATORI	SOCI NON AMMINISTRATORI
Persone fisiche	1	50	30	10		
	2	50	30	8		
	3	50	30	5		
	4	50	30	3		
	5	50	30	2		
	>5	50	30	1		
Società di persone	1		30	10	100	20
	2		30	8	75	15
	3		30	5	67	13
	4		30	3	63	13
	5		30	2	60	8
	>5		30	1	50	4
Società di capitali e enti non commerciali	1		30	10	50	10
	2		30	8	38	8
	3		30	5	33	5
	4		30	3	31	3
	5		30	2	28	2
	>5		30	1	16	1

Nel caso in cui la percentuale complessiva di apporto di lavoro degli addetti non dipendenti dichiarata sia inferiore alla soglia minima complessiva di riferimento, l'indicatore è **applicato** e il relativo punteggio¹⁰ assume un valore compreso tra 1 e 5, come da grafico successivo.



¹⁰Punteggio = 1+4 x(apporto di lavoro degli addetti non dipendenti/soglia minima complessiva di riferimento)



ASSENZA DEL NUMERO DI ASSOCIATI IN PARTECIPAZIONE IN PRESENZA DEI RELATIVI UTILI

L'indicatore evidenzia situazioni di anomalia nei casi di mancata dichiarazione dell'apporto di lavoro degli "Associati in partecipazione" in presenza degli "Utili spettanti agli associati in partecipazione con apporti di solo lavoro".

Nel caso in cui si verifichi tale anomalia, l'indicatore è **applicato** e il relativo punteggio assume valore 1.

INCIDENZA DEI COSTI RESIDUALI DI GESTIONE

L'indicatore verifica che le voci di costo relative agli oneri diversi di gestione e alle altre componenti negative costituiscano una plausibile componente residuale di costo.

L'indicatore è **calcolato** come rapporto percentuale tra i costi residuali di gestione e i costi totali.


Qualora i costi totali siano uguali a zero, l'indicatore non è **applicabile**.

All'indicatore "Incidenza dei costi residuali di gestione" viene associato un punteggio che varia su una scala da 1 a 10. Quando l'indicatore presenta un valore pari o inferiore alla corrispondente soglia minima di riferimento, il punteggio assume valore 10; quando l'indicatore presenta un valore pari o superiore alla corrispondente soglia massima di riferimento, il punteggio assume valore 1; quando l'indicatore presenta un valore compreso nell'intervallo tra la soglia minima e massima di riferimento, il punteggio è modulato¹¹ fra 1 e 10.



I dati riportati nel grafico sono riferiti al MoB 2.

¹¹Punteggio = 10 - 9 x [(indicatore - soglia minima)/(soglia massima - soglia minima)]



Le soglie di riferimento (espresse in percentuale) sono differenziate per "Modello di Business" come di seguito riportato:

	Modalità di distribuzione	Soglia minima	Soglia massima
MoB 1	Tutti i soggetti	2,61	3,72
MoB 2	Tutti i soggetti	2,61	3,72
MoB 3	Tutti i soggetti	2,61	3,72
MoB 4	Tutti i soggetti	1,90	2,26
MoB 5	Tutti i soggetti	1,90	2,26
MoB 6	Tutti i soggetti	1,90	2,26
MoB 7	Tutti i soggetti	2,61	3,72
MoB 8	Tutti i soggetti	1,90	2,26

Per ogni singolo soggetto, i valori soglia sono ottenuti come media, ponderata con le relative probabilità di appartenenza, dei valori di riferimento individuati per gruppo omogeneo. L'indicatore è **applicato** quando il relativo punteggio è non superiore a 5.

MARGINE OPERATIVO LORDO NEGATIVO

L'indicatore evidenzia situazioni di anomalia relative al margine operativo lordo.

Nel caso in cui detto margine sia negativo e il valore aggiunto sia positivo, l'indicatore è **applicato** e il relativo punteggio assume valore 1.

GESTIONE DEI BENI STRUMENTALI

INCIDENZA DEGLI AMMORTAMENTI

L'indicatore verifica la coerenza tra ammortamenti per beni mobili strumentali e relativo valore.

L'indicatore è **calcolato** come rapporto percentuale tra gli ammortamenti per beni mobili strumentali, al netto dei beni di costo unitario non superiore a 516,46 euro e il valore dei beni strumentali mobili in proprietà, al netto dei beni di costo unitario non superiore a 516,46 euro, parametrato alla quota di mesi di attività nel corso del periodo di imposta (numero di mesi di



attività nel corso del periodo di imposta / 12).

Nel caso in cui il valore dell'indicatore sia superiore al valore della soglia massima di riferimento (**25%**), l'indicatore è **applicato** e il relativo punteggio assume valore 1.

Qualora l'importo degli ammortamenti per beni mobili strumentali, al netto dei beni di costo unitario non superiore a 516,46 euro, sia positivo e il valore dei beni strumentali mobili in proprietà, al netto dei beni di costo unitario non superiore a 516,46 euro, sia pari a zero, l'indicatore è **applicato** e il relativo punteggio assume valore 1.

INCIDENZA DEI COSTI PER BENI MOBILI ACQUISITI IN DIPENDENZA DI CONTRATTI PER LOCAZIONE FINANZIARIA

L'indicatore verifica la coerenza tra canoni di leasing e valore dei relativi beni strumentali acquisiti in leasing.

L'indicatore è **calcolato** come rapporto percentuale tra i "Canoni per beni mobili acquisiti in dipendenza di contratti di locazione finanziaria, ad esclusione dei canoni di leasing fiscalmente deducibili oltre il periodo di durata del contratto", e il "Valore dei beni strumentali mobili relativo a beni acquisiti in dipendenza di contratti di locazione finanziaria", parametrato alla quota di mesi di attività nel corso del periodo di imposta (numero di mesi di attività nel corso del periodo di imposta/12).

Nel caso in cui il valore dell'indicatore sia superiore al valore della soglia massima di riferimento (**55%**), l'indicatore è **applicato** e il relativo punteggio assume valore 1.

Qualora i "Canoni per beni mobili acquisiti in dipendenza di contratti di locazione finanziaria, ad esclusione dei canoni di leasing fiscalmente deducibili oltre il periodo di durata del contratto", siano positivi e il "Valore dei beni strumentali mobili relativo a beni acquisiti in dipendenza di contratti di locazione finanziaria" sia pari a zero, l'indicatore è **applicato** e il relativo punteggio assume valore 1.

REDDITIVITÀ

REDDITO OPERATIVO NEGATIVO

L'indicatore intercetta le situazioni in cui il reddito operativo è minore di zero.

Qualora si verifichi questa condizione e il margine operativo lordo sia positivo, l'indicatore è **applicato** e il relativo punteggio assume valore 1.

RISULTATO ORDINARIO NEGATIVO

L'indicatore intercetta le situazioni in cui il risultato ordinario è minore di zero.

Qualora si verifichi questa condizione, l'indicatore è **applicato** e il relativo punteggio assume valore 1.



GESTIONE EXTRA-CARATTERISTICA

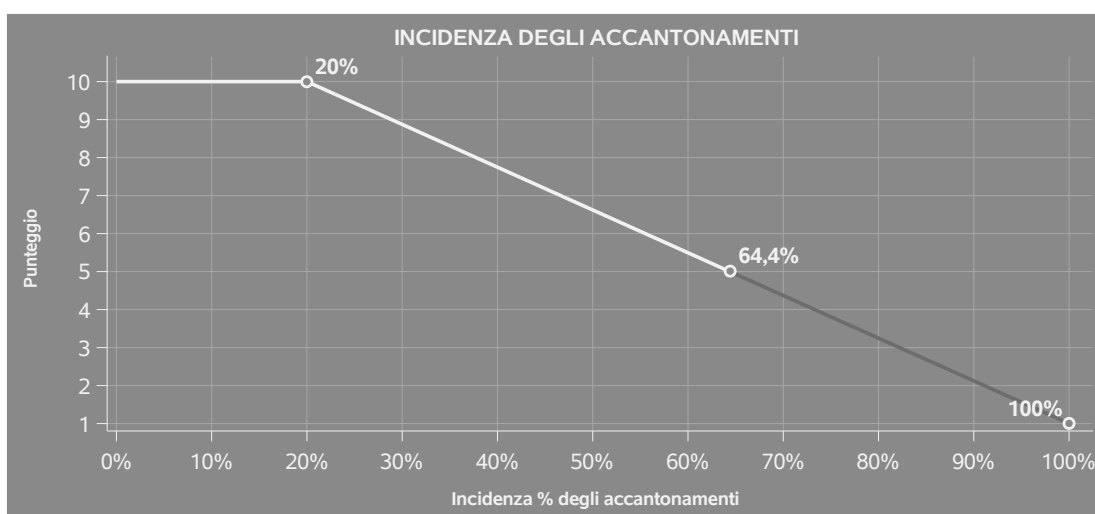
INCIDENZA DEGLI ACCANTONAMENTI

L'indicatore verifica la plausibilità degli accantonamenti rispetto alla capacità dell'impresa di produrre reddito attraverso la propria gestione caratteristica.

L'indicatore è **calcolato** come rapporto percentuale tra gli "Accantonamenti" e il margine operativo lordo.

Qualora gli "Accantonamenti" siano uguali a zero, l'indicatore non è **applicabile**.


All'indicatore "Incidenza degli accantonamenti" viene associato un punteggio che varia su una scala da 1 a 10. Quando l'indicatore presenta un valore pari o inferiore alla corrispondente soglia minima di riferimento (**20%**), il punteggio assume valore 10; quando l'indicatore presenta un valore pari o superiore alla corrispondente soglia massima di riferimento (**100%**), il punteggio assume valore 1; quando l'indicatore presenta un valore compreso nell'intervallo tra la soglia minima e massima di riferimento, il punteggio è modulato¹² fra 1 e 10.



L'indicatore è **applicato** quando il relativo punteggio è non superiore a 5.

Qualora il margine operativo lordo sia non positivo, l'indicatore è **applicato** ed assume punteggio pari ad 1.

¹²Punteggio = 10 - 9 x [(indicatore - soglia minima)/(soglia massima - soglia minima)]



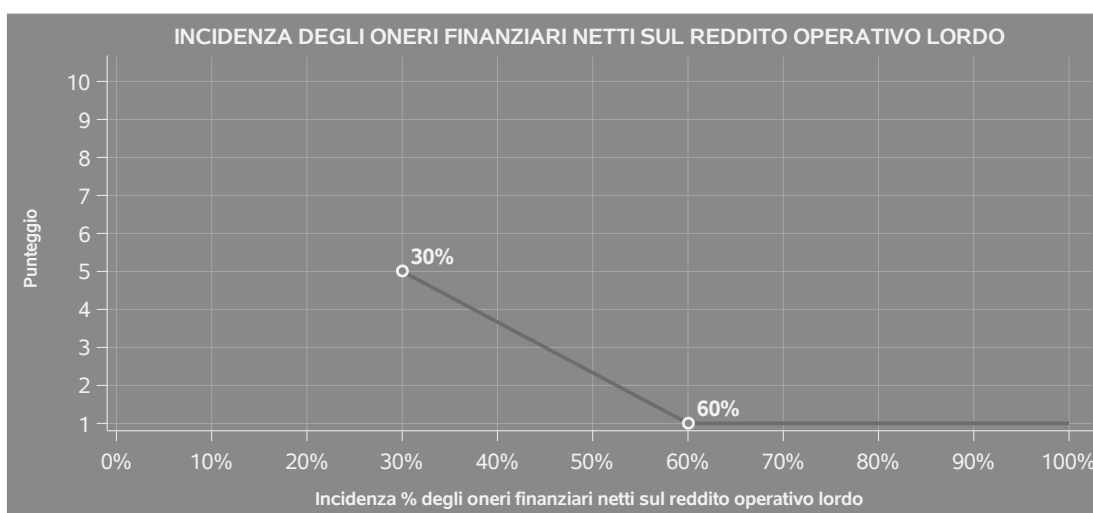
INCIDENZA DEGLI ONERI FINANZIARI NETTI SUL REDDITO OPERATIVO LORDO

L'indicatore verifica la plausibilità dell'indebitamento finanziario dell'impresa, permettendo di evidenziare eventuali squilibri tra la gestione operativa (comprensiva di ammortamenti e canoni per beni mobili acquisiti in dipendenza di contratti di locazione finanziaria) e la gestione finanziaria.

L'indicatore è **calcolato** come rapporto percentuale tra gli oneri finanziari netti e il reddito operativo lordo.

Qualora gli oneri finanziari netti siano non positivi, l'indicatore non è **applicabile**.

All'indicatore "Incidenza degli oneri finanziari netti sul reddito operativo lordo" viene associato un punteggio che varia su una scala da 1 a 5. Quando l'indicatore presenta un valore pari o superiore alla corrispondente soglia massima di riferimento (**60%**) il punteggio assume valore 1; quando l'indicatore presenta un valore superiore alla soglia minima (**30%**) e inferiore alla soglia massima di riferimento, il punteggio è modulato¹³ fra 1 e 5.



Qualora il reddito operativo lordo sia non positivo l'indicatore è **applicato** e assume punteggio pari ad 1.

In assenza di anomalia, l'indicatore non è applicato e il relativo punteggio di affidabilità non è calcolato.

ATTIVITÀ NON INERENTI

Gli indicatori di questa tipologia individuano situazioni in cui il contribuente svolge in prevalenza

¹³Punteggio = 5 - 4 x [(indicatore - soglia minima)/(soglia massima - soglia minima)]



attività economiche non rientranti nell'ambito di applicazione dell'ISA di riferimento.

Di seguito sono riportate le attività non inerenti.

TIPOLOGIA DELL'OFFERTA: PASTICCERIA E DOLCIUMI FRESCHI > 50% DEI RICAVI


Qualora il contribuente abbia indicato di derivare più del 50% dei ricavi da "Pasticceria e dolci freschi", l'indicatore è **applicato** e il punteggio è pari a 1.

TIPOLOGIA DELL'OFFERTA: PRODOTTI DELLA MACELLAZIONE > 50% DEI RICAVI

Qualora il contribuente abbia indicato di derivare più del 50% dei ricavi da "Prodotti della macellazione", l'indicatore è **applicato** e il punteggio è pari a 1.

ALTRI DATI: RICAVI DERIVANTI DALLA VENDITA PER VIA TELEMATICA > 50% DEI RICAVI

Qualora il contribuente abbia indicato di derivare più del 50% dai "Ricavi derivanti dalla vendita per via telematica", l'indicatore è **applicato** e il punteggio è pari a 1.



SUB ALLEGATI


SUB ALLEGATO 66.A - ASSEGNAZIONE AI MOB

In fase di applicazione, per l'assegnazione dei contribuenti ai MoB viene utilizzata una combinazione di due tecniche statistiche di tipo multivariato (analisi fattoriali e modelli di mistura finita) che utilizza le seguenti variabili:

Analisi fattoriale	Nome variabile	Descrizione variabile
Funzione informativa	CUM_BEVANDE_P	Tipologia dell'offerta: Bevande alcoliche e analcoliche
	CUM_FRUTTA_P	Tipologia dell'offerta: Frutta e verdura fresche
	CUM_PESCE_FRESCO_P	Tipologia dell'offerta: Pesci, crostacei e molluschi freschi
	CUM_VEN_VINI_P	Altri dati: Vendita di vini e spumanti (indicare solo se superiore al 40%)
Funzione logistica	CUM_SUPERMERCATO_SN	Tipologia di esercizio: Supermercato
	CUM_DISCOUNT_SN	Tipologia di esercizio: Discount
Canale integrato/coordinato verticale	CUM_MODORG_GRUPACQ_SN	Modalità organizzativa: Associato a gruppi d'acquisto, unioni volontarie, consorzi, cooperative
	CUM_MODORG_FRANC_SN	Modalità organizzativa: In franchising/affiliato

Sulla base di tali variabili, il contribuente viene assegnato ad uno o più MoB attraverso l'attribuzione di una probabilità di appartenenza, come descritto nell'**Allegato 88**.

Le matrici ed i vettori per il calcolo delle probabilità di appartenenza ai MoB sono riportati nell'**Allegato 90**.



SUB ALLEGATO 66.B - FUNZIONE "RICAVI PER ADDETTO"

Di seguito viene riportato l'elenco delle variabili e dei coefficienti della funzione di regressione "Ricavi per addetto", con la spiegazione dei coefficienti.

	VARIABILI		COEFFICIENTE	INTERPRETAZIONE DEL COEFFICIENTE STIMATO
INPUT PRODUTTIVI	Costo del venduto e per la produzione di servizi	(*)	0,800125099133818	Un aumento dell'1% della variabile determina un aumento dello 0,80% del Ricavo stimato
	Spese per lavoro dipendente al netto dei compensi corrisposti ai soci per l'attività di amministratore	(*)	0,042790793387707	Un aumento dell'1% della variabile determina un aumento dello 0,04% del Ricavo stimato
	Valore dei beni strumentali	(*)	0,016844790172882	Un aumento dell'1% della variabile determina un aumento dello 0,02% del Ricavo stimato
	Ammortamenti per beni mobili strumentali	(*)	0,016332280570152	Un aumento dell'1% della variabile determina un aumento dello 0,02% del Ricavo stimato
	Canoni relativi a beni mobili acquisiti in dipendenza di contratti di locazione finanziaria	(*)	0,010547654300923	Un aumento dell'1% della variabile determina un aumento dello 0,01% del Ricavo stimato




VARIABILI	VARIABILI	COEFFICIENTE	INTERPRETAZIONE DEL COEFFICIENTE STIMATO
	Costo per servizi al netto dei compensi corrisposti ai soci per l'attività di amministratore (società ed enti soggetti all'Ires) + Canoni per beni mobili acquisiti in dipendenza di contratti di locazione non finanziaria e di noleggio	(*) 0,091649858615386	Un aumento dell'1% della variabile determina un aumento dello 0,09% del Ricavo stimato
VARIABILI STRUTTURALI	Quota giornate Apprendisti	-0,021768478078643	Un apprendista presenta una produttività inferiore del 2,18% in termini di Ricavo stimato
	Primo anno (vale 1 per il primo periodo d'imposta successivo all'inizio attività)	-0,022023309042847	La condizione di 'Primo anno (vale 1 per il primo periodo d'imposta successivo all'inizio attività)' determina una diminuzione del 2,20% del Ricavo stimato
	Coefficiente di scorporo x 100	0,002303580784196	Un aumento dell'1% della variabile determina un aumento dello 0,002% del Ricavo stimato
	Totale locali per la vendita e l'esposizione interna della merce	(**) 0,007812450096655	Un aumento dell'1% della variabile determina un aumento dello 0,01% del Ricavo stimato
	Tipologia dell'offerta: Pane, pasta fresca e prodotti da forno / 100	0,015330901586713	Un aumento dell'1% della variabile determina un aumento dello 0,02% del Ricavo stimato



VARIABILI		COEFFICIENTE	INTERPRETAZIONE DEL COEFFICIENTE STIMATO
Tipologia dell'offerta: Latte, prodotti lattiero-caseari, salumi e insaccati		-0,043065108160729	Un aumento dell'1% della variabile determina una diminuzione dello 0,04% del Ricavo stimato
Tipologia dell'offerta: Confezioni alimentari e scatolame / 100		-0,029553268467484	Un aumento dell'1% della variabile determina una diminuzione dello 0,03% del Ricavo stimato
Tipologia dell'offerta: Caffè torrefatto sfuso / 100		0,025921341090415	Un aumento dell'1% della variabile determina un aumento dello 0,03% del Ricavo stimato
Tipologia dell'offerta: Prodotti di gastronomia cotta e/o pronta a cuocere / 100		0,075239175345024	Un aumento dell'1% della variabile determina un aumento dello 0,08% del Ricavo stimato
Tipologia dell'offerta: Prodotti surgelati		-0,017146450365786	Un aumento dell'1% della variabile determina una diminuzione dello 0,02% del Ricavo stimato
Altri dati: Prodotti biologici, macrobiotici e dietetici / 100		0,020367903192499	Un aumento dell'1% della variabile determina un aumento dello 0,02% del Ricavo stimato
Quota dei ricavi derivanti da attività secondarie riconducibili all'ISA G36U sui ricavi totali		0,070841003568404	Un aumento dell'1% della variabile determina un aumento dello 0,07% del Ricavo stimato
Quota dei ricavi derivanti da attività secondarie riconducibili all'ISA G37U sui ricavi totali		0,028293591242374	Un aumento dell'1% della variabile determina un aumento dello 0,03% del Ricavo stimato



	VARIABILI	COEFFICIENTE	INTERPRETAZIONE DEL COEFFICIENTE STIMATO
MODELLI DI BUSINESS (MoB)	Probabilità di appartenenza al MoB 1 — Punti vendita con offerta prevalente di pesci, crostacei e molluschi freschi	-0,011288708508467	L'appartenenza al MoB determina una diminuzione dell'1,13% del Ricavo stimato
	Probabilità di appartenenza al MoB 2 — Punti vendita con assortimento generalmente diversificato	-0,005184016171449	L'appartenenza al MoB determina una diminuzione dello 0,52% del Ricavo stimato
	Probabilità di appartenenza al MoB 4 — Imprese generalmente organizzate in franchising o affiliate	0,008516843033489	L'appartenenza al MoB determina un aumento dello 0,85% del Ricavo stimato
	Probabilità di appartenenza al MoB 5 — Discount	0,011276096248186	L'appartenenza al MoB determina un aumento dell'1,13% del Ricavo stimato
	Probabilità di appartenenza al MoB 6 — Imprese generalmente associate a gruppi d'acquisto, unioni volontarie, consorzi e cooperative	-0,005833652236164	L'appartenenza al MoB determina una diminuzione dello 0,58% del Ricavo stimato
	Probabilità di appartenenza al MoB 7 — Punti vendita con offerta prevalente di bevande	-0,004175916067035	L'appartenenza al MoB determina una diminuzione dello 0,42% del Ricavo stimato
	Probabilità di appartenenza al MoB 8 — Supermercati	0,006575887477084	L'appartenenza al MoB determina un aumento dello 0,66% del Ricavo stimato
VARIABILI TERRITORIALI	Territorialità del livello del reddito medio imponibile ai fini dell'addizionale IRPEF, a livello comunale	0,049366975200775	La localizzazione nei comuni a più alto livello secondo la territorialità considerata determina un aumento del 4,94% del Ricavo stimato



	VARIABILI	COEFFICIENTE	INTERPRETAZIONE DEL COEFFICIENTE STIMATO
	Territorialità del livello dei canoni di locazione degli immobili definita su dati dell'Osservatorio sul Mercato Immobiliare (OMI), a livello comunale	0,091066369947139	La localizzazione nei comuni a più alto livello secondo la territorialità considerata determina un aumento del 9,11% del Ricavo stimato
	Territorialità del livello delle quotazioni immobiliari definita su dati dell'Osservatorio sul Mercato Immobiliare (OMI), a livello comunale	0,067413526182969	La localizzazione nei comuni a più alto livello secondo la territorialità considerata determina un aumento del 6,74% del Ricavo stimato
	Territorialità del commercio a livello comunale relativa ai gruppi 1 o 4	-0,01144823980766	L'appartenenza ai gruppi territoriali considerati determina una diminuzione dell'1,14% del Ricavo stimato
MISURE DI CICLO DI SETTORE	Andamento della media dei ricavi del settore, distinto per Territorialità del commercio a livello comunale	0,04012659647374	Una diminuzione dell'1% della variabile di ciclo economico determina una flessione dello 0,04% del Ricavo stimato
ECONOMIE DI SCALA E/O SOSTITUZIONE	(Costo del venduto e per la produzione di servizi) x (Spese per lavoro dipendente al netto dei compensi corrisposti ai soci per l'attività di amministratore)	(***) -0,000254944815958	Un aumento dell'1% della variabile determina una diminuzione dello 0,0003% del Ricavo stimato
	(Costo del venduto e per la produzione di servizi) x (Valore dei beni strumentali)	(***) -0,000215727142819	Un aumento dell'1% della variabile determina una diminuzione dello 0,0002% del Ricavo stimato



VARIABILI	COEFFICIENTE	INTERPRETAZIONE DEL COEFFICIENTE STIMATO
(Costo del venduto e per la produzione di servizi) x (Costo per servizi al netto dei compensi corrisposti ai soci per l'attività di amministratore (società ed enti soggetti all'Ires) + Canoni per beni mobili acquisiti in dipendenza di contratti di locazione non finanziaria e di noleggio)	(****)	Un aumento dell'1% della variabile determina una diminuzione dello 0,001% del Ricavo stimato
INTERCETTA	0,9413048098713	
Coefficiente di rivalutazione	1,003882740523331	
Coefficiente individuale		

(*) Le variabili contabili (XC) sono utilizzate in stima come $LN[1+XC/(N^{\circ}addetti \times 1.000)]$ o $LN[1+MIN[XC/(N^{\circ}addetti \times 1.000), \text{quota valore in migliaia pro capite}]]$


(**) Le variabili numeriche (XN) sono utilizzate in stima come $LN[1+XN/(N^{\circ}addetti)]$ o $LN[1+MIN[XN/(N^{\circ}addetti), \text{quota valore pro capite}]]$

(***) La variabile relativa al numero degli addetti è utilizzata in stima come $LN(1+N^{\circ}addetti)$

(****) Ciascuna variabile (XS) del prodotto è utilizzata in stima come $LN(1+XS)$

Le variabili dipendenti sono utilizzate in stima come $LN[1+YC/(N^{\circ}addetti \times 1.000)]$, dove: YC è uguale a Ricavi oppure Compensi oppure Valore aggiunto.

Le misure di ciclo settoriale relative al periodo di imposta di applicazione saranno pubblicate con apposito Decreto ai sensi dell'art. 9-bis comma 2 del DL 50 del 24 aprile 2017 convertito nella Legge n. 96 del 21 giugno 2017.




SUB ALLEGATO 66.C - FUNZIONE "VALORE AGGIUNTO PER ADDETTO"

Di seguito viene riportato l'elenco delle variabili e dei coefficienti della funzione di regressione "Valore aggiunto per addetto", con la spiegazione dei coefficienti.

	VARIABILI		COEFFICIENTE	INTERPRETAZIONE DEL COEFFICIENTE STIMATO
INPUT PRODUTTIVI	Costo del venduto e per la produzione di servizi	(*)	0,388528558033646	Un aumento dell'1% della variabile determina un aumento dello 0,39% del VA stimato
	Costo del venduto (relativo a prodotti soggetti ad aggio o ricavo fisso)	(*)	0,005072620572415	Un aumento dell'1% della variabile determina un aumento dello 0,01% del VA stimato
	Spese per lavoro dipendente al netto dei compensi corrisposti ai soci per l'attività di amministratore	(*)	0,205858314758661	Un aumento dell'1% della variabile determina un aumento dello 0,21% del VA stimato
	Valore dei beni strumentali	(*)	0,064614835751795	Un aumento dell'1% della variabile determina un aumento dello 0,06% del VA stimato
	Canoni relativi a beni immobili	(*)	-0,061132108345804	Un aumento dell'1% della variabile determina una diminuzione dello 0,06% del VA stimato
	Ammortamenti per beni mobili strumentali	(*)	0,083340558350567	Un aumento dell'1% della variabile determina un aumento dello 0,08% del VA stimato



	VARIABILI		COEFFICIENTE	INTERPRETAZIONE DEL COEFFICIENTE STIMATO
	Canoni relativi a beni mobili acquisiti in dipendenza di contratti di locazione finanziaria	(*)	-0,042866828705292	Un aumento dell'1% della variabile determina una diminuzione dello 0,04% del VA stimato
	Costo per servizi al netto dei compensi corrisposti ai soci per l'attività di amministratore (società ed enti soggetti all'Ires) + Canoni per beni mobili acquisiti in dipendenza di contratti di locazione non finanziaria e di noleggio	(*)	0,041071871353947	Un aumento dell'1% della variabile determina un aumento dello 0,04% del VA stimato
	Quota dei Collaboratori familiari e dei Soci, escluso il primo, e/o associati		0,107454723548011	Un aumento dell'1% della variabile determina un aumento dello 0,11% del VA stimato
VARIABILI STRUTTURALI	Quota giornate Apprendisti		-0,094740506820988	Un apprendista presenta una produttività inferiore del 9,47% in termini di VA stimato
	Primo anno (vale 1 per il primo periodo d'imposta successivo all'inizio attività)		-0,084545220337068	La condizione di 'Primo anno (vale 1 per il primo periodo d'imposta successivo all'inizio attività)' determina una diminuzione dell'8,45% del VA stimato
	Coefficiente di scorporo x 100		0,008025177246934	Un aumento dell'1% della variabile determina un aumento dello 0,01% del VA stimato
	Tipologia dell'offerta: Pane, pasta fresca e prodotti da forno / 100		0,097315540332008	Un aumento dell'1% della variabile determina un aumento dello 0,10% del VA stimato



VARIABILI		COEFFICIENTE	INTERPRETAZIONE DEL COEFFICIENTE STIMATO
Tipologia dell'offerta: Latte, prodotti lattiero-caseari, salumi e insaccati		-0,057140077918339	Un aumento dell'1% della variabile determina una diminuzione dello 0,06% del VA stimato
Tipologia dell'offerta: Confezioni alimentari e scatolame / 100		-0,067100501234972	Un aumento dell'1% della variabile determina una diminuzione dello 0,07% del VA stimato
Tipologia dell'offerta: Caffè torrefatto sfuso / 100		0,082316837881189	Un aumento dell'1% della variabile determina un aumento dello 0,08% del VA stimato
Tipologia dell'offerta: Prodotti di gastronomia cotta e/o pronta a cuocere / 100		0,210066437150133	Un aumento dell'1% della variabile determina un aumento dello 0,21% del VA stimato
Tipologia dell'offerta: Prodotti surgelati		-0,074294598429137	Un aumento dell'1% della variabile determina una diminuzione dello 0,07% del VA stimato
Altri dati: Prodotti biologici, macrobiotici e dietetici / 100		0,064378801710301	Un aumento dell'1% della variabile determina un aumento dello 0,06% del VA stimato
Quota dei ricavi derivanti da attività secondarie riconducibili all'ISA G36U sui ricavi totali		0,222206141604756	Un aumento dell'1% della variabile determina un aumento dello 0,22% del VA stimato
Quota dei ricavi derivanti da attività secondarie riconducibili all'ISA G37U sui ricavi totali		0,090447485602064	Un aumento dell'1% della variabile determina un aumento dello 0,09% del VA stimato



	VARIABILI	COEFFICIENTE	INTERPRETAZIONE DEL COEFFICIENTE STIMATO
MODELLI DI BUSINESS (MoB)	Probabilità di appartenenza al MoB 1 — Punti vendita con offerta prevalente di pesci, crostacei e molluschi freschi	-0,075871352681918	L'appartenenza al MoB determina una diminuzione del 7,59% del VA stimato
	Probabilità di appartenenza al MoB 2 — Punti vendita con assortimento generalmente diversificato	-0,102147093123231	L'appartenenza al MoB determina una diminuzione del 10,21% del VA stimato
	Probabilità di appartenenza al MoB 4 — Imprese generalmente organizzate in franchising o affiliate	-0,122417292893433	L'appartenenza al MoB determina una diminuzione del 12,24% del VA stimato
	Probabilità di appartenenza al MoB 5 — Discount	-0,15937193811717	L'appartenenza al MoB determina una diminuzione del 15,94% del VA stimato
	Probabilità di appartenenza al MoB 6 — Imprese generalmente associate a gruppi d'acquisto, unioni volontarie, consorzi e cooperative	-0,124727630357766	L'appartenenza al MoB determina una diminuzione del 12,47% del VA stimato
	Probabilità di appartenenza al MoB 7 — Punti vendita con offerta prevalente di bevande	-0,098399705423061	L'appartenenza al MoB determina una diminuzione del 9,84% del VA stimato
	Probabilità di appartenenza al MoB 8 — Supermercati	-0,118079873700499	L'appartenenza al MoB determina una diminuzione dell'11,81% del VA stimato
VARIABILI TERRITORIALI	Territorialità del livello del reddito medio imponibile ai fini dell'addizionale IRPEF, a livello comunale	0,071386727541867	La localizzazione nei comuni a più alto livello secondo la territorialità considerata determina un aumento del 7,14% del VA stimato



	VARIABILI		COEFFICIENTE	INTERPRETAZIONE DEL COEFFICIENTE STIMATO
	Territorialità del livello dei canoni di locazione degli immobili definita su dati dell'Osservatorio sul Mercato Immobiliare (OMI), a livello comunale		0,152539029702775	La localizzazione nei comuni a più alto livello secondo la territorialità considerata determina un aumento del 15,25% del VA stimato
	Territorialità del commercio a livello comunale relativa ai gruppi 1 o 4		-0,031699979026656	L'appartenenza ai gruppi territoriali considerati determina una diminuzione del 3,17% del VA stimato
MISURE DI CICLO DI SETTORE	Andamento della media dei ricavi del settore, distinto per Territorialità del commercio a livello comunale		0,287912381303718	Una diminuzione dell'1% della variabile di ciclo economico determina una flessione dello 0,29% del VA stimato
	Tasso di occupazione a livello regionale		0,000413322736953	Una diminuzione di un punto della variabile determina una flessione dello 0,04% del VA stimato
ECONOMIE DI SCALA E/O SOSTITUZIONE	(Costo del venduto e per la produzione di servizi) x (Spese per lavoro dipendente al netto dei compensi corrisposti ai soci per l'attività di amministratore)	(***)	-0,001314856686881	Un aumento dell'1% della variabile determina una diminuzione dello 0,001% del VA stimato
	(Costo del venduto e per la produzione di servizi) x (Valore dei beni strumentali)	(***)	-0,000197178751483	Un aumento dell'1% della variabile determina una diminuzione dello 0,0002% del VA stimato



VARIABILI	COEFFICIENTE	INTERPRETAZIONE DEL COEFFICIENTE STIMATO
(Costo del venduto e per la produzione di servizi) x (Costo per servizi al netto dei compensi corrisposti ai soci per l'attività di amministratore (società ed enti soggetti all'Ires) + Canoni per beni mobili acquisiti in dipendenza di contratti di locazione non finanziaria e di noleggio)	(****)	Un aumento dell'1% della variabile determina una diminuzione dello 0,0002% del VA stimato
INTERCETTA	0,538082280564358	
Coefficiente di rivalutazione	1,040062639267463	
Coefficiente individuale		

(*) Le variabili contabili (XC) sono utilizzate in stima come $LN[1+XC/(N^{\circ}addetti \times 1.000)]$ o $LN[1+MIN[XC/(N^{\circ}addetti \times 1.000), \text{quota valore in migliaia pro capite}]]$

(**) Le variabili numeriche (XN) sono utilizzate in stima come $LN[1+XN/(N^{\circ}addetti)]$ o $LN[1+MIN[XN/(N^{\circ}addetti), \text{quota valore pro capite}]]$

(***) La variabile relativa al numero degli addetti è utilizzata in stima come $LN(1+N^{\circ}addetti)$

(****) Ciascuna variabile (XS) del prodotto è utilizzata in stima come $LN(r+XS)$

Le variabili dipendenti sono utilizzate in stima come $LN[1+YC/(N^{\circ}addetti \times 1.000)]$, dove: YC è uguale a Ricavi oppure Compensi oppure Valore aggiunto.

Le misure di ciclo settoriale relative al periodo di imposta di applicazione saranno pubblicate con apposito Decreto ai sensi dell'art. 9-bis comma 2 del DL 50 del 24 aprile 2017 convertito nella Legge n. 96 del 21 giugno 2017.



SUB ALLEGATO 66.D - FORMULE DELLE VARIABILI E DEGLI INDICATORI

Di seguito sono riportate le formule delle variabili e degli indicatori economico-contabili utilizzati nell'ISA BM01U:

Addetti¹⁴ (**ditte individuali**) = Titolare + Numero dipendenti + Numero collaboratori coordinati e continuativi che prestano attività prevalentemente nell'impresa + Numero collaboratori dell'impresa familiare e coniuge dell'azienda coniugale + Numero familiari diversi che prestano attività nell'impresa + Numero associati in partecipazione.

Addetti (società) = Numero dipendenti + Numero collaboratori coordinati e continuativi che prestano attività prevalentemente nell'impresa + Numero familiari diversi che prestano attività nell'impresa + Numero associati in partecipazione + Numero soci amministratori + Numero soci non amministratori + Numero amministratori non soci.

Aggi derivanti dalla vendita di generi soggetti ad aggio o ricavo fisso = Ricavi derivanti dalla vendita di generi soggetti ad aggio o ricavo fisso - Costo del venduto (relativo a prodotti soggetti ad aggio o ricavo fisso).

Altri costi = Costo per servizi - Compensi corrisposti ai soci per l'attività di amministratore (società ed enti soggetti all'IRES) + Spese per lavoro dipendente e per altre prestazioni diverse da lavoro dipendente afferenti l'attività dell'impresa - Compensi corrisposti ai soci per l'attività di amministratore (società di persone) + Canoni per beni mobili acquisiti in dipendenza di contratti di locazione non finanziaria e di noleggio.

Ammortamenti per beni mobili strumentali, al netto dei beni di costo unitario non superiore a 516,46 euro = Ammortamenti per beni mobili strumentali - Spese per l'acquisto di beni strumentali mobili di costo unitario non superiore a 516,46 euro.

Andamento della media dei ricavi del settore, distinto per Territorialità del commercio

Tale indicatore è differenziato per gruppo della Territorialità del commercio¹⁵ a livello comunale.

La variabile è la media, per tutte le unità locali compilate, dei singoli indicatori territoriali.

Un'unità locale è compilata se il comune dell'unità locale è compilato.

Se non risulta compilata alcuna unità locale occorre far riferimento al comune del domicilio fiscale qualora presente.


Coefficiente di scorporo Le modalità di calcolo del coefficiente di scorporo sono riportate nel **Sub Allegato 66.E**.

Costi produttivi = Costo del venduto e per la produzione di servizi + Costo per servizi - Compensi corrisposti ai soci per l'attività di amministratore (società ed enti soggetti all'IRES) + Canoni per beni mobili acquisiti in dipendenza di contratti di locazione non finanziaria e di noleggio + Spese per lavoro dipendente e per altre prestazioni diverse da lavoro dipendente afferenti l'attività dell'impresa - Compensi corrisposti ai soci per l'attività di amministratore (società di persone).

¹⁴Il titolare è pari a uno. Il numero collaboratori dell'impresa familiare e coniuge dell'azienda coniugale, il numero familiari diversi che prestano attività nell'impresa, il numero associati in partecipazione, il numero soci amministratori e il numero soci non amministratori sono pari alla relativa percentuale di lavoro prestato diviso 100. Il numero collaboratori coordinati e continuativi che prestano attività prevalentemente nell'impresa, il numero amministratori non soci e il titolare sono rideterminati in base alla durata dell'attività pari al numero di mesi di attività nel corso del periodo di imposta diviso 12.

Il numero addetti non può essere inferiore a ("Numero di mesi di attività nel corso del periodo di imposta" diviso 12).

¹⁵I criteri e le conclusioni dello studio sono riportati nell'apposito Decreto Ministeriale.



Costi residuali di gestione = Oneri diversi di gestione ed altre componenti negative - Perdite su crediti - Utili spettanti agli associati in partecipazione con apporti di solo lavoro - Maggiorazioni fiscali - Componenti negativi derivanti da trasferimenti di azienda o di rami di azienda - Minusvalenze derivanti da operazioni di riconversione produttiva, ristrutturazione o ridimensionamento produttivo, espropri o nazionalizzazioni di beni, alienazione di beni non strumentali all'attività produttiva - Quote di accantonamento annuale al TFR per forme pensionistiche complementari e somme erogate agli iscritti ai fondi di previdenza del personale dipendente - Oneri per imposte e tasse.

Costi totali = Costi produttivi + Costo del venduto (relativo a prodotti soggetti ad aggio o ricavo fisso) + Oneri diversi di gestione ed altre componenti negative - Perdite su crediti - Utili spettanti agli associati in partecipazione con apporti di solo lavoro - Maggiorazioni fiscali - Componenti negativi derivanti da trasferimenti di azienda o di rami di azienda - Minusvalenze derivanti da operazioni di riconversione produttiva, ristrutturazione o ridimensionamento produttivo, espropri o nazionalizzazioni di beni, alienazione di beni non strumentali all'attività produttiva - Quote di accantonamento annuale al TFR per forme pensionistiche complementari e somme erogate agli iscritti ai fondi di previdenza del personale dipendente - Oneri per imposte e tasse.

Costo del venduto e per la produzione di servizi¹⁶ = (Esistenze iniziali relative a merci, prodotti finiti, materie prime e sussidiarie, semilavorati e ai servizi non di durata ultrannuale - Esistenze iniziali relative a prodotti soggetti ad aggio o ricavo fisso) + (Costi per l'acquisto di materie prime, sussidiarie, semilavorati e merci e per la produzione di servizi - Costi per l'acquisto di prodotti soggetti ad aggio o ricavo fisso) - (Beni distrutti o sottratti relativi a materie prime, sussidiarie, semilavorati, merci e prodotti finiti - Beni soggetti ad aggio o ricavo fisso distrutti o sottratti) - (Rimanenze finali relative a merci, prodotti finiti, materie prime e sussidiarie, semilavorati e ai servizi non di durata ultrannuale - Rimanenze finali relative a prodotti soggetti ad aggio o ricavo fisso).

Costo del venduto (relativo a prodotti soggetti ad aggio o ricavo fisso) = (Esistenze iniziali relative a prodotti soggetti ad aggio o ricavo fisso - Rimanenze finali relative a prodotti soggetti ad aggio o ricavo fisso + Costi per l'acquisto di prodotti soggetti ad aggio o ricavo fisso - Beni soggetti ad aggio o ricavo fisso distrutti o sottratti)¹⁷.

Decumulo delle scorte¹⁸ = [(Esistenze iniziali relative a merci, prodotti finiti, materie prime e sussidiarie, semilavorati e ai servizi non di durata ultrannuale - Esistenze iniziali relative a prodotti soggetti ad aggio o ricavo fisso) - (Rimanenze finali relative a merci, prodotti finiti, materie prime e sussidiarie, semilavorati e ai servizi non di durata ultrannuale - Rimanenze finali relative a prodotti soggetti ad aggio o ricavo fisso)] / [(Costi per l'acquisto di materie prime, sussidiarie, semilavorati e merci e per la produzione di servizi relativi al periodo di imposta (t-1) + Costi per l'acquisto di materie prime, sussidiarie, semilavorati e merci e per la produzione di servizi relativi al periodo di imposta (t-2)) / 2].

Durata delle scorte = [(Esistenze iniziali relative a merci, prodotti finiti, materie prime e sussidiarie, semilavorati e ai servizi non di durata ultrannuale - Esistenze iniziali relative a prodotti soggetti ad aggio o ricavo fisso) + (Rimanenze finali relative a merci, prodotti finiti, materie prime e sussidiarie, semilavorati e ai servizi non di durata ultrannuale -

¹⁶Ad esclusione dell'utilizzo nell'ambito dell'indicatore elementare di anomalia relativo al "costo del venduto e per la produzione di servizi", se la variabile è minore di zero, viene posta uguale a zero.

¹⁷Ad esclusione dell'utilizzo nell'ambito dell'indicatore elementare di anomalia relativo al "costo del venduto (relativo a prodotti soggetti ad aggio o ricavo fisso)", se la variabile è minore di zero, viene posta uguale a zero.

¹⁸Quando il denominatore dell'indicatore "Decumulo delle scorte" è nullo, l'indicatore non è applicato.



Rimanenze finali relative a prodotti soggetti ad aggio o ricavo fisso))/2]×365/(Costo del venduto e per la produzione di servizi).

Margine operativo lordo = Valore aggiunto - (Spese per lavoro dipendente e per altre prestazioni diverse da lavoro dipendente afferenti l'attività dell'impresa - Spese per prestazioni rese da professionisti esterni - Compensi corrisposti ai soci per l'attività di amministratore (società di persone)).

Numero dipendenti = (Numero delle giornate retribuite - Numero delle giornate di sospensione, C.I.G. e simili del personale dipendente) diviso 312.

Oneri finanziari netti = Interessi e altri oneri finanziari - Risultato della gestione finanziaria.

Quota dei Collaboratori familiari e dei Soci, escluso il primo, e/o associati = [Numero collaboratori dell'impresa familiare e coniuge dell'azienda coniugale + Numero familiari diversi che prestano attività nell'impresa + Numero associati in partecipazione + (Numero soci amministratori + Numero soci non amministratori) escluso il primo socio¹⁹]/(Addetti).

Quota dei ricavi derivanti da attività secondarie riconducibili all'ISA G36U sui ricavi totali = se il Codice attività dell'attività secondaria è uguale a 56.10.11 - Ristorazione con somministrazione o 56.10.20 - Ristorazione senza somministrazione con preparazione di cibi da asporto o 56.10.42 - Ristorazione ambulante, allora è uguale ai ricavi derivanti da attività secondaria diviso la somma dei ricavi derivanti da attività prevalente, dei ricavi derivanti da attività secondaria, dei ricavi derivanti da aggio o ricavi fissi e dei ricavi derivanti da altre attività; altrimenti è uguale a zero.

Quota dei ricavi derivanti da attività secondarie riconducibili all'ISA G37U sui ricavi totali = se il Codice attività dell'attività secondaria è uguale a 10.52.00 - Produzione di gelati senza vendita diretta al pubblico o 10.71.20 - Produzione di pasticceria fresca o 10.72.00 - Produzione di fette biscottate, biscotti; prodotti di pasticceria conservati o 10.82.00 - Produzione di cacao in polvere, cioccolato, caramelle e confetterie o 10.85.04 - Produzione di pizza confezionata o 47.24.20 - Commercio al dettaglio di torte, dolci, confetteria o 56.10.30 - Gelaterie e pasticcerie o 56.10.41 - Gelaterie e pasticcerie ambulanti o 56.30.00 - Bar e altri esercizi simili senza cucina, allora è uguale ai ricavi derivanti da attività secondaria diviso la somma dei ricavi derivanti da attività prevalente, dei ricavi derivanti da attività secondaria, dei ricavi derivanti da aggio o ricavi fissi e dei ricavi derivanti da altre attività; altrimenti è uguale a zero.

Quota giornate Apprendisti = (Numero giornate retribuite apprendisti)/(Addetti x 312)).

Reddito = Risultato ordinario + Altri proventi considerati ricavi di cui alla lettera f) dell'art. 85, comma 1, del TUIR + Altri proventi e componenti positivi - Oneri diversi di gestione ed altre componenti negative di cui componenti negativi derivanti da trasferimenti di azienda o di rami di azienda - Oneri diversi di gestione ed altre componenti negative di cui minusvalenze derivanti da operazioni di riconversione produttiva, ristrutturazione o ridimensionamento produttivo, espropri o nazionalizzazioni di beni, alienazione di beni non strumentali all'attività produttiva.

Reddito operativo = Margine operativo lordo - Ammortamenti - Accantonamenti.

¹⁹ Il primo socio è rideterminato in base alla durata dell'attività pari al numero di mesi dell'attività nel corso del periodo d'imposta diviso 12. La somma del numero soci non può essere inferiore a ("Numero di mesi di attività nel corso del periodo d'imposta" diviso 12).



Reddito operativo lordo = Reddito operativo + Ammortamenti + Canoni per beni mobili acquisiti in dipendenza di contratti di locazione finanziaria, ad esclusione dei canoni di leasing fiscalmente deducibili oltre il periodo di durata del contratto.

Ricavi = Ricavi di cui ai commi 1 (Lett. a) e b)) e 2 dell'art. 85 del TUIR - (Ricavi derivanti dalla vendita di generi soggetti ad aggio o ricavo fisso) + (Altri proventi considerati ricavi - Altri proventi considerati ricavi di cui alla lettera f) dell'art. 85, comma 1, del TUIR) + Rimanenze finali relative ad opere, forniture e servizi di durata ultrannuale - Esistenze iniziali relative ad opere, forniture e servizi di durata ultrannuale + Ulteriori componenti positivi per migliorare il profilo di affidabilità.

Risultato ordinario = Reddito operativo + Risultato della gestione finanziaria - Interessi e altri oneri finanziari + Incrementi di immobilizzazioni per lavori interni.

Tasso di occupazione a livello regionale

La variabile è la media, per tutte le unità locali compilate, dei singoli indicatori regionali.

Un'unità locale è compilata se il comune dell'unità locale è compilato.

Se non risulta compilata alcuna unità locale occorre far riferimento al comune del domicilio fiscale qualora presente.

Territorialità del commercio a livello comunale ²⁰

La territorialità è applicata a livello comunale.

Gruppo 1 - Aree con livelli di benessere e scolarizzazione molto bassi ed attività economiche legate prevalentemente al commercio di tipo tradizionale;

Gruppo 2 - Aree con elevata dotazione di servizi commerciali specialmente tradizionali; livello di benessere medio;

Gruppo 3 - Aree ad alto livello di benessere, con un tessuto produttivo industriale e una rete commerciale prevalentemente tradizionale;

Gruppo 4 - Aree a basso livello di benessere, minor scolarizzazione e rete distributiva tradizionale;

Gruppo 5 - Aree con benessere molto elevato, in aree urbane e metropolitane fortemente terziarizzate e sviluppate, con una rete distributiva molto evoluta;

Gruppo 6 - Aree di medio-piccole dimensioni con una marcata presenza di grandi superfici commerciali, con alto livello di benessere e un sistema economico-produttivo evoluto;

Gruppo 7 - Aree con livello medio di benessere, con un sistema produttivo prevalentemente industriale e con una rete distributiva poco modernizzata.

Il valore del gruppo territoriale di riferimento è calcolato come rapporto tra il numero delle unità locali compilate che appartengono al gruppo territoriale di riferimento e il numero totale delle unità locali compilate.

Una unità locale è compilata se è compilato il comune dell'unità locale.

Se non risulta compilata alcuna unità locale occorre far riferimento al comune del domicilio fiscale qualora presente.

Territorialità del livello dei canoni di locazione degli immobili definita su dati dell'Osservatorio sul Mercato Immobiliare (OMI) riferiti all'anno 2019 ²¹

La territorialità del livello dei canoni di locazione degli immobili differenzia il territorio nazionale sulla base dei valori delle locazioni degli immobili per comune. La variabile è la media, per tutte le unità locali compilate, dei singoli

²⁰I criteri e le conclusioni dello studio sono riportati nell'apposito Decreto Ministeriale.

²¹I criteri e le conclusioni dello studio sono riportati nell'apposito Decreto Ministeriale.



indicatori territoriali.

Un'unità locale è compilata se il comune dell'unità locale è compilato.

Se non risulta compilata alcuna unità locale occorre far riferimento al comune del domicilio fiscale qualora presente.

Territorialità del livello del reddito medio imponibile ai fini dell'addizionale IRPEF, a livello comunale definita su dati del Dipartimento delle Finanze riferiti ai periodi d'imposta 2017 e 2018 ²²

La territorialità del livello del reddito differenzia il territorio nazionale sulla base del livello del reddito per comune.

La variabile è la media, per tutte le unità locali compilate, dei singoli indicatori territoriali.

Un'unità locale è compilata se il comune dell'unità locale è compilato.

Se non risulta compilata alcuna unità locale occorre far riferimento al comune del domicilio fiscale qualora presente.

Territorialità del livello delle quotazioni immobiliari definita su dati dell'Osservatorio sul Mercato Immobiliare (OMI) riferiti all'anno 2019 ²³

La territorialità del livello delle quotazioni immobiliari differenzia il territorio nazionale sulla base dei valori di mercato degli immobili per comune.

La variabile è la media, per tutte le unità locali compilate, dei singoli indicatori territoriali. Un'unità locale è compilata se il comune dell'unità locale è compilato.

Se non risulta compilata alcuna unità locale occorre far riferimento al comune del domicilio fiscale qualora presente.

Tipologia dell'offerta: Bevande alcoliche e analcoliche = Tipologia dell'offerta: Olio e bevande analcoliche + Tipologia dell'offerta: Alcolici e superalcolici .

Tipologia dell'offerta: Latte, prodotti lattiero-caseari, salumi e insaccati = Tipologia dell'offerta: Latte e prodotti lattiero-caseari + Tipologia dell'offerta: Salumi e insaccati.

Tipologia dell'offerta: Prodotti surgelati = Tipologia dell'offerta: Prodotti ittici surgelati e/o congelati + Tipologia dell'offerta: Altri alimenti surgelati (es. piatti pronti, pane, pizza e simili, pasta fresca, dolci e gelati, carni, ortaggi, ecc.).

Tipologia di esercizio: Discount = 1, se Tipologia di esercizio (1 = negozio tradizionale, 2 = superette o minimercato, 3 = supermercato, 4 = discount) è pari a 4 nell'Unità locale con maggior valore di Locali per la vendita e l'esposizione interna della merce; altrimenti assume valore pari a zero.

Tipologia di esercizio: Supermercato = 1, se Tipologia di esercizio (1 = negozio tradizionale, 2 = superette o minimercato, 3 = supermercato, 4 = discount) è pari a 3 nell'Unità locale con maggior valore di Locali per la vendita e l'esposizione interna della merce; altrimenti assume valore pari a zero.

Totale locali per la vendita e l'esposizione interna della merce = Somma dei metri quadri dei locali per la vendita e l'esposizione interna della merce per tutte le unità locali. La variabile è rideterminata in base alla durata dell'attività pari al numero di mesi di attività nel corso del periodo di imposta diviso 12.

²² I criteri e le conclusioni dello studio sono riportati nell'apposito Decreto Ministeriale.


²³ I criteri e le conclusioni dello studio sono riportati nell'apposito Decreto Ministeriale.



Valore aggiunto = Ricavi + Aggi derivanti dalla vendita di generi soggetti ad aggio o ricavo fisso - [(Costo del venduto e per la produzione di servizi) + (Costo per servizi - Compensi corrisposti ai soci per l'attività di amministratore (società ed enti soggetti all'IRES)) + Costo per il godimento di beni di terzi (canoni di locazione finanziaria e non finanziaria, di noleggio, ecc.) + Spese per prestazioni rese da professionisti esterni + (Oneri diversi di gestione ed altre componenti negative - Utili spettanti agli associati in partecipazione con apporti di solo lavoro - Maggiorazioni fiscali - Componenti negativi derivanti da trasferimenti di azienda o di rami di azienda - Minusvalenze derivanti da operazioni di riconversione produttiva, ristrutturazione o ridimensionamento produttivo, espropri o nazionalizzazioni di beni, alienazione di beni non strumentali all'attività produttiva)].

Valore dei beni strumentali = La variabile è rideterminata in base alla durata dell'attività pari al numero di mesi di attività nel corso del periodo di imposta diviso 12.

Valore dei beni strumentali mobili in proprietà, al netto dei beni di costo unitario non superiore a 516,46 euro = Valore dei beni strumentali - Valore relativo a beni acquisiti in dipendenza di contratti di locazione finanziaria - Spese per l'acquisto di beni strumentali mobili di costo unitario non superiore a 516,46 euro.



SUB ALLEGATO 66.E - COEFFICIENTE DI SCORPORO

Il coefficiente di scorporo, utilizzato per la neutralizzazione della componente relativa all'attività di vendita di generi soggetti ad aggio o ricavo fisso, è calcolato come il minor valore tra

$$\frac{\text{Aggi derivanti dalla vendita di generi soggetti ad aggio o ricavo fisso}}{\text{Margine lordo complessivo aziendale calcolato}} \quad (1)$$

e

$$\frac{\text{Aggi derivanti dalla vendita di generi soggetti ad aggio o ricavo fisso}}{\text{Altri costi}} \quad (2)$$

dove il **Margine lordo complessivo aziendale calcolato** è pari a: Aggi derivanti dalla vendita di generi soggetti ad aggio o ricavo fisso + (Costo del venduto e per la produzione di servizi) x **Indice di margine medio**.

L'**Indice di margine medio** è calcolato come valore mediano della distribuzione del rapporto tra il Margine lordo (Ricavi - Costo del venduto e per la produzione di servizi) e il Costo del venduto e per la produzione di servizi, sulla platea dei contribuenti utilizzati nell'analisi.

In applicazione il valore dell'**Indice di margine medio**, per l'ISA in oggetto, è pari a 0.3299.

Se **Altri costi** è uguale a zero allora il rapporto (2) è posto pari a 1.

La neutralizzazione non viene effettuata nei seguenti casi:

- Costo del venduto e per la produzione di servizi inferiore o uguale a zero;
- Ricavi derivanti dalla vendita di generi soggetti ad aggio o ricavo fisso inferiori o uguali al Costo del venduto relativo alla vendita di generi soggetti ad aggio o ricavo fisso.




ALLEGATO 67

NOTA TECNICA E METODOLOGICA

INDICE SINTETICO DI AFFIDABILITÀ FISCALE

BM03U

COMMERCIO AL DETTAGLIO AMBULANTE



APPLICAZIONE DELL'ISA


L'indice sintetico di affidabilità fiscale (ISA) esprime un giudizio di sintesi sull'affidabilità dei comportamenti fiscali del soggetto.

L'ISA è calcolato come media aritmetica di un insieme d'indicatori elementari e rappresenta il posizionamento del contribuente rispetto a tali indicatori attribuendo al soggetto un valore di sintesi, in scala da 1 a 10, dei singoli indicatori elementari: più basso sarà il valore dell'indice, minore sarà l'affidabilità fiscale del soggetto, più alto sarà il valore, più alta sarà l'attendibilità fiscale del soggetto.

I contribuenti interessati possono indicare ulteriori componenti positivi non risultanti dalle scritture contabili, che concorrono al calcolo degli indicatori elementari, per migliorare il proprio profilo di affidabilità fiscale.

Le attività economiche (ATECO 2007) oggetto dell'indice sintetico di affidabilità fiscale BM03U sono di seguito riportate:

- 47.81.01 - Commercio al dettaglio ambulante di prodotti ortofrutticoli
- 47.81.02 - Commercio al dettaglio ambulante di prodotti ittici
- 47.81.03 - Commercio al dettaglio ambulante di carne
- 47.81.09 - Commercio al dettaglio ambulante di altri prodotti alimentari e bevande nca
- 47.82.01 - Commercio al dettaglio ambulante di tessuti, articoli tessili per la casa, articoli di abbigliamento
- 47.82.02 - Commercio al dettaglio ambulante di calzature e pelletterie
- 47.89.01 - Commercio al dettaglio ambulante di fiori, piante, bulbi, semi e fertilizzanti
- 47.89.02 - Commercio al dettaglio ambulante di macchine, attrezzature e prodotti per l'agricoltura; attrezzature per il giardinaggio
- 47.89.03 - Commercio al dettaglio ambulante di profumi e cosmetici; saponi, detersivi ed altri detergenti per qualsiasi uso
- 47.89.04 - Commercio al dettaglio ambulante di chincaglieria e bigiotteria
- 47.89.05 - Commercio al dettaglio ambulante di arredamenti per giardino; mobili; tappeti e stuoie; articoli casalinghi; elettrodomestici; materiale elettrico



- 47.89.09 - Commercio al dettaglio ambulante di altri prodotti nca

I criteri generali seguiti per la costruzione dell'indice sintetico di affidabilità fiscale BM03U sono riportati nell'**Allegato 88**.

Di seguito sono rappresentate le modalità di calcolo dell'indice sintetico di affidabilità fiscale BM03U per l'applicazione al singolo contribuente dal periodo di imposta 2020.



MODELLI DI BUSINESS

Ai fini della definizione degli indicatori elementari, i contribuenti interessati all'applicazione dell'ISA BM03U sono classificati in gruppi omogenei che presentano al loro interno caratteristiche il più possibile simili in termini di modalità di operare sul mercato in base al "Modello di Business" (MoB) adottato.

I modelli di business rappresentano la struttura della catena del valore alla base del processo di produzione del bene o del servizio e sono espressione delle differenze fondamentali che derivano dalle diverse articolazioni organizzative con cui tale processo viene effettuato o da specifiche competenze.

Per l'ISA BM03U i MoB individuati sono i seguenti (la numerosità indicata è riferita alle imprese della base dati di costruzione, p.i. 2018):

- **MoB 1 - Imprese che svolgono commercio al dettaglio ambulante prevalentemente in sede fissa di prodotti alimentari freschi** (Numerosità: 9.656). La gamma di prodotti offerti è rappresentata in genere da: frutta, verdura e ortaggi; pesce fresco; prodotti lattiero-caseari, uova; gastronomia (panini, tramezzini, ecc.); carni fresche, congelate e surgelate; carni stagionate e insaccate; prodotti da forno, cioccolato e dolci, pasticceria; olive, lupini, arachidi, ecc.; pasta fresca. Nell'offerta talvolta sono presenti prodotti alimentari surgelati e congelati e gelateria;
- **MoB 2 - Imprese che svolgono commercio al dettaglio ambulante prevalentemente in forma itinerante di prodotti alimentari confezionati, bevande e oli** (Numerosità: 1.265). La gamma di prodotti offerti è rappresentata in genere da: prodotti alimentari confezionati, conservati, secchi e scatolame; acque gassate e minerali; bevande analcoliche, succhi e sciroppi; oli; vini; birra; bevande superalcoliche, vini aromatizzati, altre bevande alcoliche. L'offerta è talvolta integrata da prodotti alimentari surgelati e congelati e gelateria;
- **MoB 3 - Imprese che svolgono commercio al dettaglio ambulante prevalentemente in sede fissa di prodotti alimentari confezionati, bevande e oli** (Numerosità: 2.359). La gamma di prodotti offerti è rappresentata in genere da: prodotti alimentari confezionati, conservati, secchi e scatolame; acque gassate e minerali; bevande analcoliche, succhi e sciroppi; birra; vini; oli; bevande superalcoliche, vini aromatizzati, altre bevande alcoliche. L'offerta è talvolta integrata da prodotti alimentari surgelati e congelati e gelateria;
- **MoB 4 - Imprese che svolgono commercio al dettaglio ambulante prevalentemente in forma itinerante di prodotti alimentari freschi** (Numerosità: 2.807). La gamma di prodotti offerti è rappresentata in genere da: frutta, verdura e ortaggi; pesce fresco; prodotti lattiero-caseari, uova; prodotti da forno, cioccolato e dolci, pasticceria; gastronomia (panini, tramezzini, ecc.); carni stagionate e insaccate; carni fresche, congelate e surgelate; olive, lupini, arachidi,




ecc.; pasta fresca. Nell'offerta talvolta sono presenti prodotti alimentari surgelati e congelati e gelateria;

- **MoB 5 - Imprese che svolgono commercio al dettaglio ambulante prevalentemente in sede fissa di abbigliamento, calzature e prodotti tessili** (Numerosità: 13.699). La gamma di prodotti offerti è rappresentata in genere da: abbigliamento ed accessori, abbigliamento intimo; prodotti tessili; calzature, pelletteria e valigeria;
- **MoB 6 - Imprese che svolgono commercio al dettaglio ambulante prevalentemente in sede fissa di altri prodotti per la casa, la persona, l'ufficio, il tempo libero e articoli per auto e moto** (Numerosità: 2.408). La gamma di prodotti offerti è rappresentata in genere da: elettrodomestici e casalinghi; prodotti di igiene per la casa e per la persona, erboristeria; bigiotteria, cosmesi di trattamento, orologeria, argenteria; varie (articoli ed arredi sacri, articoli per fumatori, filatelia e numismatica); libri, dischi e strumenti musicali; ferramenta, utensili e bricolage; giochi e giocattoli, articoli per bambini; ricambi ed accessori auto/moto; articoli di cartoleria e per ufficio; attrezzature e accessori per lo sport ed il tempo libero (escluso abbigliamento e calzature); ottica e materiale fotografico;
- **MoB 7 - Imprese che svolgono commercio al dettaglio ambulante in prevalenza di animali vivi, articoli ed accessori per animali** (Numerosità: 200);
- **MoB 8 - Imprese che svolgono commercio al dettaglio ambulante prevalentemente in forma itinerante di abbigliamento, calzature e prodotti tessili** (Numerosità: 906). La gamma di prodotti offerti è rappresentata in genere da: abbigliamento ed accessori, abbigliamento intimo; prodotti tessili; calzature, pelletteria e valigeria;
- **MoB 9 - Imprese che svolgono commercio al dettaglio ambulante prevalentemente in forma itinerante di mobili e accessori d'arredo** (Numerosità: 236);
- **MoB 10 - Imprese che svolgono commercio al dettaglio ambulante generalmente con assortimento diversificato** (Numerosità: 721);
- **MoB 11 - Imprese che svolgono commercio al dettaglio ambulante prevalentemente in forma itinerante di altri prodotti per la casa, la persona, l'ufficio, il tempo libero e articoli per auto e moto** (Numerosità: 985). La gamma di prodotti offerti è rappresentata in genere da: elettrodomestici e casalinghi; ottica e materiale fotografico; ferramenta, utensili e bricolage; attrezzature e accessori per lo sport ed il tempo libero (escluso abbigliamento e calzature); giochi e giocattoli, articoli per bambini; articoli di cartoleria e per ufficio; libri, dischi e strumenti musicali; bigiotteria, cosmesi di trattamento, orologeria, argenteria; prodotti di igiene per la casa e per la persona, erboristeria; ricambi ed accessori auto/moto; varie (articoli ed arredi sacri, articoli per fumatori, filatelia e numismatica);
- **MoB 12 - Imprese che svolgono commercio al dettaglio ambulante in prevalenza di fiori freschi, piante e sementi** (Numerosità: 1.220);



- **MoB 13 - Imprese che svolgono commercio al dettaglio ambulante prevalentemente in sede fissa per lo più di mobili e accessori d'arredo** (Numerosità: 615).

Per la descrizione degli elementi che permettono l'assegnazione del contribuente ai MoB si rimanda al **Sub Allegato 67.A**.



INDICATORI ELEMENTARI

Gli indicatori elementari utilizzati ai fini del calcolo dell'indice sintetico di affidabilità fiscale per l'ISA BM03U sono differenziati **in due gruppi**:

1. **Indicatori elementari di affidabilità.** Tali indicatori individuano l'attendibilità di relazioni e rapporti tra grandezze di natura contabile e strutturale, tipici del settore e/o del modello organizzativo di riferimento, all'interno di specifici intervalli di valori su una scala da 1 a 10.

A questo gruppo appartengono gli indicatori elementari:

- Ricavi per addetto;
- Valore aggiunto per addetto;
- Reddito per addetto;
- Durata e decumulo delle scorte.

2. **Indicatori elementari di anomalia.** Tali indicatori segnalano la presenza di profili contabili e/o gestionali atipici rispetto al settore e/o al modello organizzativo di riferimento o evidenziano incongruenze riconducibili ad ingiustificati disallineamenti tra le informazioni dichiarate nei modelli di rilevazione dei dati per l'applicazione degli ISA, ovvero tra queste e le informazioni presenti nei modelli dichiarativi e/o in altre banche dati, con riferimento a diverse annualità d'imposta. Gli indicatori partecipano al calcolo dell'indice sintetico di affidabilità fiscale soltanto quando l'anomalia è presente; trattandosi di indicatori riferibili unicamente ad anomalie, il relativo punteggio di affidabilità fiscale viene misurato o con una scala da 1 a 5 o con il valore 1 che evidenzia la presenza di una grave anomalia.

A questo gruppo appartengono gli indicatori elementari suddivisi nelle successive sezioni:

Gestione caratteristica:

- Costo del venduto e per la produzione di servizi negativo o nullo;
- Corrispondenza delle esistenze di prodotti finiti, materie prime e merci con le relative rimanenze;
- Corrispondenza delle esistenze di opere e servizi di durata ultrannuale con le relative rimanenze;
- Copertura delle spese per dipendente;
- Analisi dell'apporto di lavoro delle figure non dipendenti;
- Assenza del numero di associati in partecipazione in presenza dei relativi utili;
- Incidenza dei costi residuali di gestione;



- Margine operativo lordo negativo.

Gestione dei beni strumentali:

- Incidenza degli ammortamenti;
- Incidenza dei costi per beni mobili acquisiti in dipendenza di contratti per locazione finanziaria.

Redditività:

- Reddito operativo negativo;
- Risultato ordinario negativo.

Gestione extra-caratteristica:

- Incidenza degli accantonamenti;
- Incidenza degli oneri finanziari netti sul reddito operativo lordo.

Le formule delle variabili e degli indicatori sono riportate nel **Sub Allegato 67.D**.



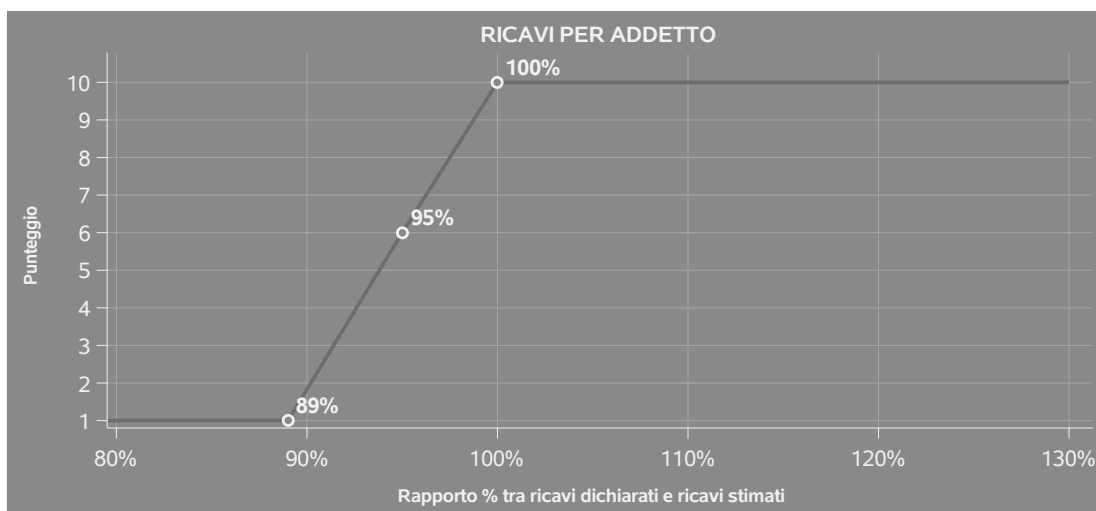
INDICATORI ELEMENTARI DI AFFIDABILITÀ

RICAVI PER ADDETTO

L'indicatore misura l'affidabilità dell'ammontare di ricavi che un'impresa consegue attraverso il processo produttivo con riferimento al contributo di ciascun addetto.

L'indicatore è calcolato come rapporto tra i ricavi dichiarati per addetto e i ricavi per addetto stimati.

A tale indicatore viene associato un punteggio che varia su una scala da 1 a 10. Quando i ricavi dichiarati sono maggiori o uguali rispetto a quelli stimati, ovvero il rapporto tra i ricavi dichiarati e i ricavi stimati presenta un valore pari o superiore ad 1, il punteggio assume valore 10; quando il citato rapporto presenta un valore pari o inferiore alla corrispondente soglia minima di riferimento¹, il punteggio assume valore 1; quando tale rapporto presenta un valore compreso nell'intervallo tra la soglia minima e massima di riferimento, il punteggio è modulato² fra 1 e 10. Nel seguente grafico, per semplicità di rappresentazione, i valori sono rappresentati in forma percentuale approssimata all'intero.



I ricavi stimati sono determinati sulla base di una funzione di regressione dei "Ricavi per addetto" i cui coefficienti e la relativa interpretazione sono riportati nel **Sub Allegato 67.B**.

La stima dei "Ricavi per addetto" è personalizzata per singolo contribuente sulla base di uno specifico "coefficiente individuale", che misura le differenze nella produttività delle imprese (ad

¹La soglia minima di riferimento è pari a $\exp(-0,11914)$, ovvero l'esponenziale dell'errore standard (σ), con segno negativo, dei residui della funzione di stima dei ricavi per addetto.

²Punteggio = $1+9x\{[\text{indicatore} - \exp(-\sigma)]/[1 - \exp(-\sigma)]\}$



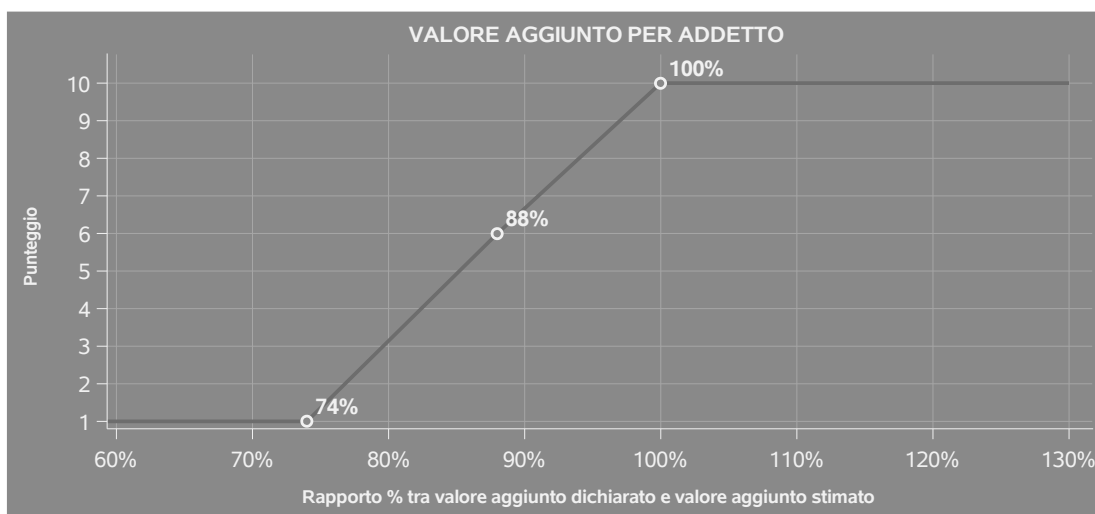
esempio, dovute a diverse abilità manageriali, potere di mercato, ecc.) e che risulta calcolato sulla base dei dati delle otto annualità di imposta precedenti relativi al medesimo contribuente. I criteri per la determinazione del coefficiente individuale sono riportati nell'**Allegato 89**.

VALORE AGGIUNTO PER ADDETTO

L'indicatore misura l'affidabilità del valore aggiunto creato con riferimento al contributo di ciascun addetto.

L'indicatore è calcolato come rapporto tra il valore aggiunto dichiarato per addetto e il valore aggiunto per addetto stimato.

A tale indicatore viene associato un punteggio che varia su una scala da 1 a 10. Quando il valore aggiunto dichiarato è maggiore o uguale rispetto a quello stimato, ovvero il rapporto tra il valore aggiunto dichiarato e il valore aggiunto stimato presenta un valore pari o superiore ad 1, il punteggio assume valore 10; quando il citato rapporto presenta un valore pari o inferiore alla corrispondente soglia minima di riferimento³, il punteggio assume valore 1; quando tale rapporto presenta un valore compreso nell'intervallo tra la soglia minima e massima di riferimento, il punteggio è modulato⁴ fra 1 e 10. Nel seguente grafico, per semplicità di rappresentazione, i valori sono rappresentati in forma percentuale approssimata all'intero.



Il valore aggiunto stimato è determinato sulla base di una funzione di regressione del "Valore aggiunto per addetto" i cui coefficienti e la relativa interpretazione sono riportati nel **Sub Allegato 67.C**.

³La soglia minima di riferimento è pari a $\exp(-0,30711)$, ovvero l'esponenziale dell'errore standard (sigma), con segno negativo, dei residui della funzione di stima del valore aggiunto per addetto.

⁴Punteggio = $1+9x\{[\text{indicatore} - \exp(-\text{sigma})]/[1 - \exp(-\text{sigma})]\}$



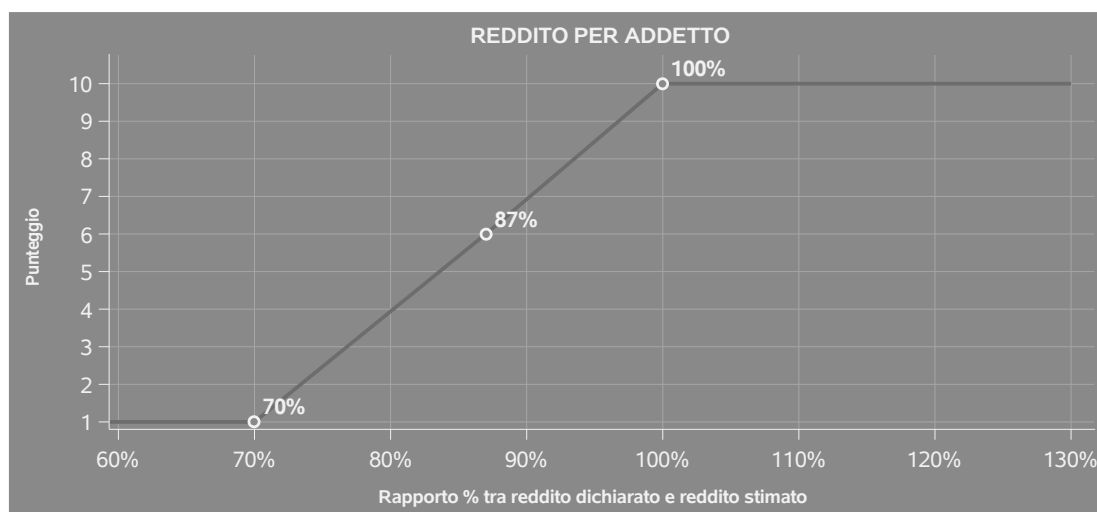
La stima del "Valore aggiunto per addetto" è personalizzata per singolo contribuente sulla base di uno specifico "coefficiente individuale", che misura le differenze nella produttività delle imprese (ad esempio, dovute a diverse abilità manageriali, potere di mercato, ecc.) e che risulta calcolato sulla base dei dati delle otto annualità di imposta precedenti relativi al medesimo contribuente. I criteri per la determinazione del coefficiente individuale sono riportati nell'**Allegato 89**.

REDDITO PER ADDETTO

L'indicatore misura l'affidabilità del reddito che un soggetto economico realizza in un determinato periodo di tempo con riferimento al contributo di ciascun addetto.

L'indicatore è calcolato come rapporto tra il reddito dichiarato per addetto e il reddito per addetto stimato.

A tale indicatore viene associato un punteggio che varia su una scala da 1 a 10. Quando il reddito dichiarato è maggiore o uguale rispetto a quello stimato ovvero il rapporto tra reddito dichiarato e reddito stimato presenta un valore pari o superiore ad 1, il punteggio assume valore 10; quando il citato rapporto presenta un valore pari o inferiore alla corrispondente soglia minima di riferimento⁵ o il reddito dichiarato è negativo, il punteggio assume valore 1; quando tale rapporto presenta un valore compreso nell'intervallo tra la soglia minima e massima di riferimento, il punteggio è modulato⁶ fra 1 e 10. Nel seguente grafico, per semplicità di rappresentazione, i valori sono rappresentati in forma percentuale approssimata all'intero.



⁵La soglia minima di riferimento è pari a $\exp(-0,36122)$, ovvero l'esponenziale della deviazione standard (σ), con segno negativo, del logaritmo del rapporto tra reddito per addetto dichiarato e reddito per addetto dichiarato più la differenza tra valore aggiunto per addetto stimato e dichiarato.

⁶Punteggio = $1+9x\{[\text{indicatore} - \exp(-\sigma)]/[1 - \exp(-\sigma)]\}$



Il reddito stimato è pari alla somma del reddito dichiarato e dell'eventuale maggior valore aggiunto stimato.

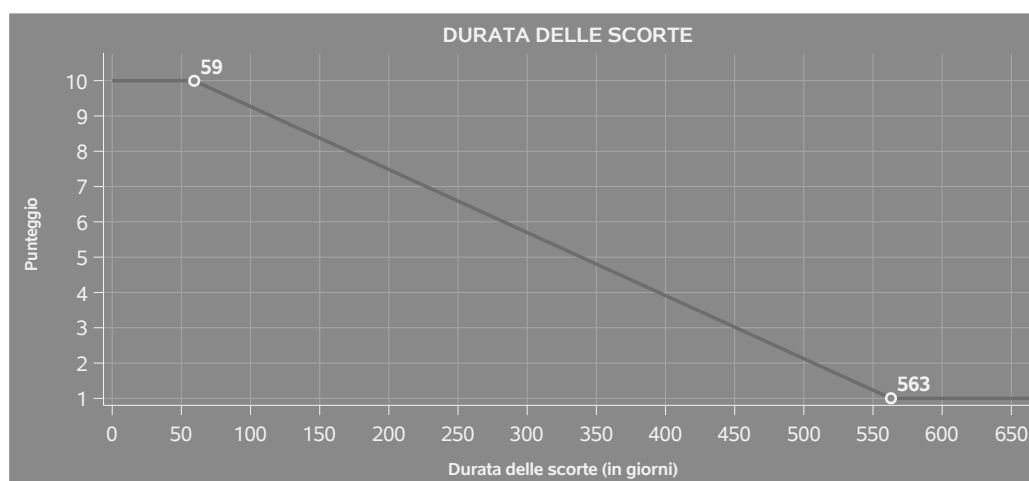
DURATA E DECUMULO DELLE SCORTE

L'indicatore "Durata e decumulo delle scorte" è un indicatore composito costituito dalla media semplice dei punteggi dei due indicatori elementari "Durata delle scorte" e "Decumulo delle scorte".

● DURATA DELLE SCORTE

L'indicatore misura i giorni di permanenza media delle scorte in magazzino.

A tale indicatore viene associato un punteggio che varia su una scala da 1 a 10. Quando la "Durata delle scorte" presenta un valore pari o inferiore alla soglia minima di riferimento, il punteggio assume valore 10; quando la durata delle scorte presenta un valore pari o superiore alla corrispondente soglia massima di riferimento, il punteggio assume valore 1; quando la durata delle scorte presenta un valore compreso nell'intervallo tra la soglia minima e massima di riferimento, il punteggio è modulato⁷ fra 1 e 10.



I dati riportati nel grafico sono riferiti al MoB 10.

Le soglie di riferimento (esprese in numero di giorni) sono differenziate per "Modello di Business" come di seguito riportato:

	Modalità di distribuzione	Soglia minima	Soglia massima
MoB 1	Tutti i soggetti	4,00	47,00

⁷Punteggio = $10 - 9 \times \frac{(\text{indicatore} - \text{soglia minima})}{(\text{soglia massima} - \text{soglia minima})}$



	Modalità di distribuzione	Soglia minima	Soglia massima
MoB 2	Tutti i soggetti	18,00	153,00
MoB 3	Tutti i soggetti	18,00	166,00
MoB 4	Tutti i soggetti	3,00	44,00
MoB 5	Tutti i soggetti	109,00	682,00
MoB 6	Tutti i soggetti	45,00	532,00
MoB 7	Tutti i soggetti	33,00	347,00
MoB 8	Tutti i soggetti	85,00	620,00
MoB 9	Tutti i soggetti	123,00	764,00
MoB 10	Tutti i soggetti	59,00	563,00
MoB 11	Tutti i soggetti	35,00	443,00
MoB 12	Tutti i soggetti	6,00	130,00
MoB 13	Tutti i soggetti	115,00	733,00


Per ogni singolo soggetto, i valori soglia sono ottenuti come media, ponderata con le relative probabilità di appartenenza, dei valori di riferimento individuati per gruppo omogeneo.

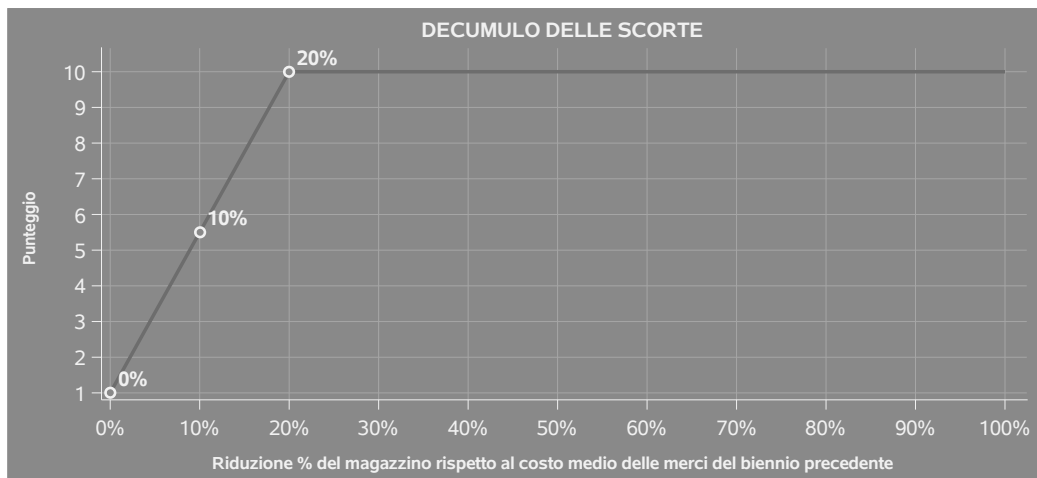
- **DECUMULO DELLE SCORTE**

L'indicatore di "Decumulo delle scorte" fornisce una misura dello smobilizzo delle giacenze di magazzino nel corso dell'anno.

A tale indicatore viene associato un punteggio che varia su una scala da 1 a 10. Quando il "Decumulo delle scorte" presenta un valore pari o inferiore alla soglia minima di riferimento, pari a **zero**, il punteggio assume valore 1; quando il "Decumulo delle scorte" presenta un valore pari o superiore alla corrispondente soglia massima di riferimento (**0,20**), il punteggio assume valore 10; quando il "Decumulo delle scorte" presenta un valore compreso nell'intervallo tra la soglia minima e massima di riferimento, il punteggio è modulato⁸ fra 1 e 10. Nel seguente grafico, per semplicità di rappresentazione, i valori sono rappresentati in forma percentuale.


⁸Punteggio = 1 + 9x(indicatore/0,20)





L'indicatore di "Decumulo delle scorte" è **applicato** quando il suo punteggio è superiore al punteggio dell'indicatore "Durata delle scorte".

In caso di inapplicabilità dell'indicatore "Decumulo delle scorte", il punteggio dell'indicatore composito "Durata e decumulo delle scorte" sarà pari a quello del solo indicatore "Durata delle scorte".



INDICATORI ELEMENTARI DI ANOMALIA

GESTIONE CARATTERISTICA

COSTO DEL VENDUTO E PER LA PRODUZIONE DI SERVIZI NEGATIVO O NULLO

L'indicatore evidenzia situazioni di anomalia relative al costo del venduto e per la produzione di servizi.

Nel caso in cui tale costo sia negativo o nullo, l'indicatore è **applicato** e il relativo punteggio assume valore 1.

CORRISPONDENZA DELLE ESISTENZE DI PRODOTTI FINITI, MATERIE PRIME E MERCI CON LE RELATIVE RIMANENZE

L'indicatore monitora la corrispondenza tra il valore delle "Esistenze iniziali relative a merci, prodotti finiti, materie prime e sussidiarie, semilavorati e ai servizi non di durata ultrannuale", comprensive di quelle relative a prodotti soggetti ad aggio o ricavo fisso, e le relative rimanenze finali dichiarate per il periodo di imposta precedente.

Nel caso in cui la differenza, in valore assoluto, tra i due importi sia superiore a 100 euro più il 5% delle rimanenze finali dell'anno precedente, l'indicatore è **applicato** e il relativo punteggio assume valore 1.

L'indicatore è **applicabile** solo se per il periodo di imposta precedente il contribuente ha applicato gli indici sintetici di affidabilità fiscale per una attività di impresa.

CORRISPONDENZA DELLE ESISTENZE DI OPERE E SERVIZI DI DURATA ULTRANNUALE CON LE RELATIVE RIMANENZE

L'indicatore monitora la corrispondenza tra il valore delle "Esistenze iniziali relative ad opere, forniture e servizi di durata ultrannuale" e le relative rimanenze finali dichiarate per il periodo di imposta precedente.

Nel caso in cui la differenza, in valore assoluto, tra i due importi sia superiore a 100 euro più il 5% delle rimanenze finali dell'anno precedente, l'indicatore è **applicato** e il relativo punteggio assume valore 1.

L'indicatore è **applicabile** solo se per il periodo di imposta precedente il contribuente ha applicato gli indici sintetici di affidabilità fiscale per una attività di impresa.



COPERTURA DELLE SPESE PER DIPENDENTE

L'indicatore verifica che l'impresa generi un valore aggiunto per addetto coerente con le spese per dipendente.

L'indicatore è **calcolato** come rapporto tra le spese per dipendente e il valore aggiunto per addetto⁹. Le spese per dipendente sono calcolate come rapporto tra le "Spese per lavoro dipendente e per altre prestazioni diverse da lavoro dipendente afferenti l'attività dell'impresa", al netto delle "Spese per prestazioni rese da professionisti esterni", delle "Spese per collaboratori coordinati e continuativi" e delle "Spese per compensi corrisposti ai soci per l'attività di amministratore (società di persone)", e il numero dipendenti.

Nel caso in cui il rapporto tra le spese per dipendente e il valore aggiunto per addetto assuma valori superiori all'unità l'indicatore è **applicato** e il relativo punteggio assume valore 1.

ANALISI DELL'APPORTO DI LAVORO DELLE FIGURE NON DIPENDENTI

L'indicatore monitora la corretta compilazione dell'apporto di lavoro delle figure non dipendenti.

A tal fine, per ciascuna figura di addetto non dipendente (collaboratori familiari, familiari diversi, associati in partecipazione, soci amministratori, soci non amministratori) e a seconda della natura giuridica dell'impresa di appartenenza, è stato definito un valore percentuale minimo di apporto di lavoro per addetto, differenziato per numero di addetti per figura di addetto non dipendente (si veda la tabella seguente).

Tale valore rappresenta la soglia minima di riferimento dell'apporto di lavoro delle figure non dipendenti.

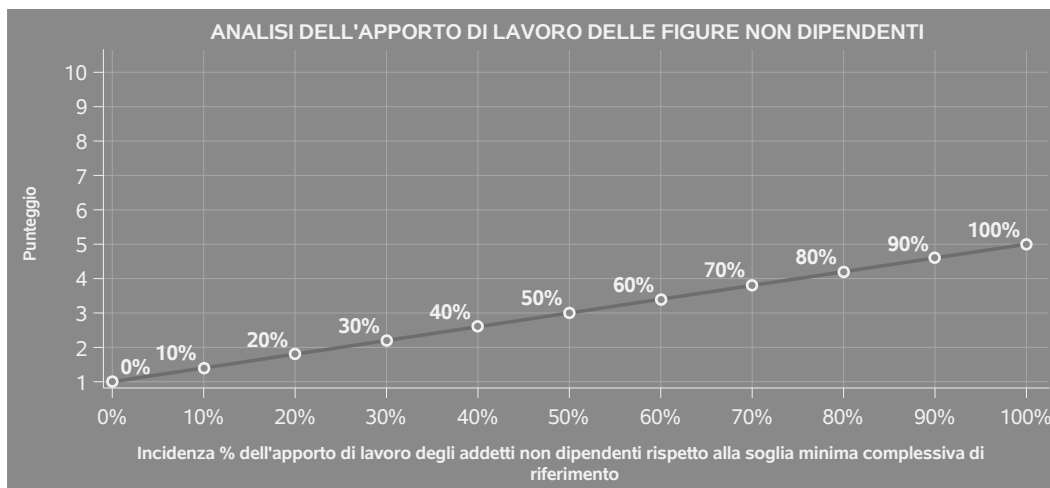
Soglia minima percentuale di apporto di lavoro per addetto delle figure non dipendenti

NATURA GIURIDICA	Numero addetti per figura	COLLABORATORI FAMILIARI	FAMILIARI DIVERSI	ASSOCIATI IN PARTECIPAZIONE	SOCI AMMINISTRATORI	SOCI NON AMMINISTRATORI
Persone fisiche	1	50	30	10		
	2	50	30	8		
	3	50	30	5		
	4	50	30	3		
	5	50	30	2		
	>5	50	30	1		
Società di persone	1		30	10	100	20
	2		30	8	75	15
	3		30	5	67	13
	4		30	3	63	13
	5		30	2	60	8
	>5		30	1	50	4
Società di capitali e enti non commerciali	1		30	10	50	10
	2		30	8	38	8
	3		30	5	33	5
	4		30	3	31	3
	5		30	2	28	2
	>5		30	1	16	1

⁹Quando il denominatore dell'indicatore "Copertura delle spese per dipendente" è non positivo, l'indicatore **non è applicato**.



Nel caso in cui la percentuale complessiva di apporto di lavoro degli addetti non dipendenti dichiarata sia inferiore alla soglia minima complessiva di riferimento, l'indicatore è **applicato** e il relativo punteggio¹⁰ assume un valore compreso tra 1 e 5, come da grafico successivo.



ASSENZA DEL NUMERO DI ASSOCIATI IN PARTECIPAZIONE IN PRESENZA DEI RELATIVI UTILI

L'indicatore evidenzia situazioni di anomalia nei casi di mancata dichiarazione dell'apporto di lavoro degli "Associati in partecipazione" in presenza degli "Utili spettanti agli associati in partecipazione con apporti di solo lavoro".

Nel caso in cui si verifichi tale anomalia, l'indicatore è **applicato** e il relativo punteggio assume valore 1.

INCIDENZA DEI COSTI RESIDUALI DI GESTIONE


L'indicatore verifica che le voci di costo relative agli oneri diversi di gestione e alle altre componenti negative costituiscano una plausibile componente residuale di costo.

L'indicatore è **calcolato** come rapporto percentuale tra i costi residuali di gestione e i costi totali.

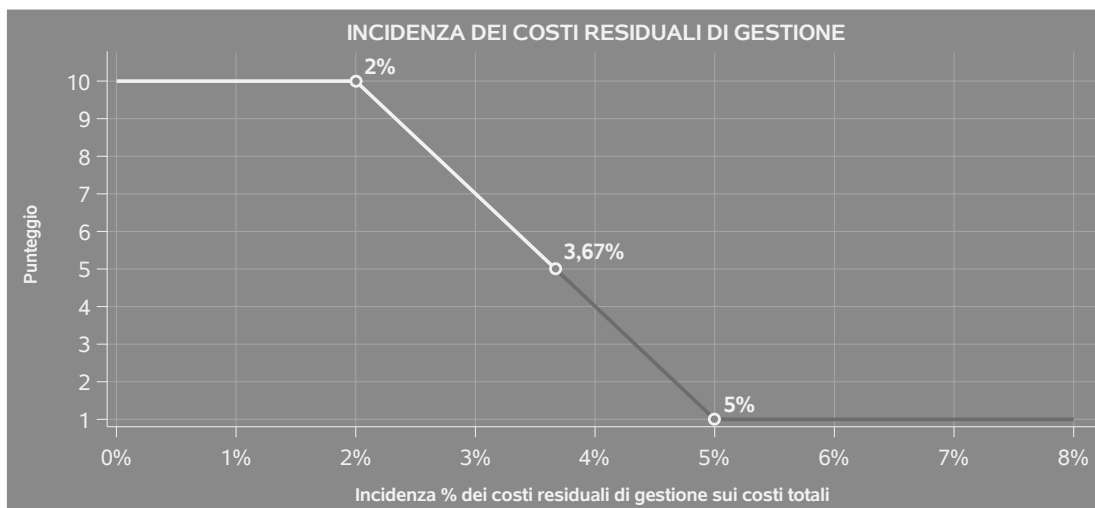
Qualora i costi totali siano uguali a zero, l'indicatore non è **applicabile**.

All'indicatore "Incidenza dei costi residuali di gestione" viene associato un punteggio che varia su una scala da 1 a 10. Quando l'indicatore presenta un valore pari o inferiore alla corrispondente soglia minima di riferimento, il punteggio assume valore 10; quando l'indicatore presenta un valore pari o superiore alla corrispondente soglia massima di riferimento, il punteggio assume valore 1; quando

¹⁰Punteggio = $1 + 4 \times (\text{apporto di lavoro degli addetti non dipendenti} / \text{soglia minima complessiva di riferimento})$



l'indicatore presenta un valore compreso nell'intervallo tra la soglia minima e massima di riferimento, il punteggio è modulato¹¹ fra 1 e 10.



L'indicatore è **applicato** quando il relativo punteggio è non superiore a 5.

MARGINE OPERATIVO LORDO NEGATIVO

L'indicatore evidenzia situazioni di anomalia relative al margine operativo lordo.

Nel caso in cui detto margine sia negativo e il valore aggiunto sia positivo, l'indicatore è **applicato** e il relativo punteggio assume valore 1.

GESTIONE DEI BENI STRUMENTALI


INCIDENZA DEGLI AMMORTAMENTI

L'indicatore verifica la coerenza tra ammortamenti per beni mobili strumentali e relativo valore.

L'indicatore è **calcolato** come rapporto percentuale tra gli ammortamenti per beni mobili strumentali, al netto dei beni di costo unitario non superiore a 516,46 euro e il valore dei beni strumentali mobili in proprietà, al netto dei beni di costo unitario non superiore a 516,46 euro, parametrato alla quota di mesi di attività nel corso del periodo di imposta (numero di mesi di attività nel corso del periodo di imposta / 12).

Nel caso in cui il valore dell'indicatore sia superiore al valore della soglia massima di riferimento

¹¹Punteggio = 10 - 9 x [(indicatore - soglia minima)/(soglia massima - soglia minima)]



(25%), l'indicatore è **applicato** e il relativo punteggio assume valore 1.

Qualora l'importo degli ammortamenti per beni mobili strumentali, al netto dei beni di costo unitario non superiore a 516,46 euro, sia positivo e il valore dei beni strumentali mobili in proprietà, al netto dei beni di costo unitario non superiore a 516,46 euro, sia pari a zero, l'indicatore è **applicato** e il relativo punteggio assume valore 1.

INCIDENZA DEI COSTI PER BENI MOBILI ACQUISITI IN DIPENDENZA DI CONTRATTI PER LOCAZIONE FINANZIARIA

L'indicatore verifica la coerenza tra canoni di leasing e valore dei relativi beni strumentali acquisiti in leasing.

L'indicatore è **calcolato** come rapporto percentuale tra i "Canoni per beni mobili acquisiti in dipendenza di contratti di locazione finanziaria, ad esclusione dei canoni di leasing fiscalmente deducibili oltre il periodo di durata del contratto", e il "Valore dei beni strumentali mobili relativo a beni acquisiti in dipendenza di contratti di locazione finanziaria", parametrato alla quota di mesi di attività nel corso del periodo di imposta (numero di mesi di attività nel corso del periodo di imposta/12).

Nel caso in cui il valore dell'indicatore sia superiore al valore della soglia massima di riferimento (55%), l'indicatore è **applicato** e il relativo punteggio assume valore 1.

Qualora i "Canoni per beni mobili acquisiti in dipendenza di contratti di locazione finanziaria, ad esclusione dei canoni di leasing fiscalmente deducibili oltre il periodo di durata del contratto", siano positivi e il "Valore dei beni strumentali mobili relativo a beni acquisiti in dipendenza di contratti di locazione finanziaria" sia pari a zero, l'indicatore è **applicato** e il relativo punteggio assume valore 1.

REDDITIVITÀ

REDDITO OPERATIVO NEGATIVO


L'indicatore intercetta le situazioni in cui il reddito operativo è minore di zero.

Qualora si verifichi questa condizione e il margine operativo lordo sia positivo, l'indicatore è **applicato** e il relativo punteggio assume valore 1.

RISULTATO ORDINARIO NEGATIVO

L'indicatore intercetta le situazioni in cui il risultato ordinario è minore di zero.

Qualora si verifichi questa condizione, l'indicatore è **applicato** e il relativo punteggio assume valore 1.



GESTIONE EXTRA-CARATTERISTICA

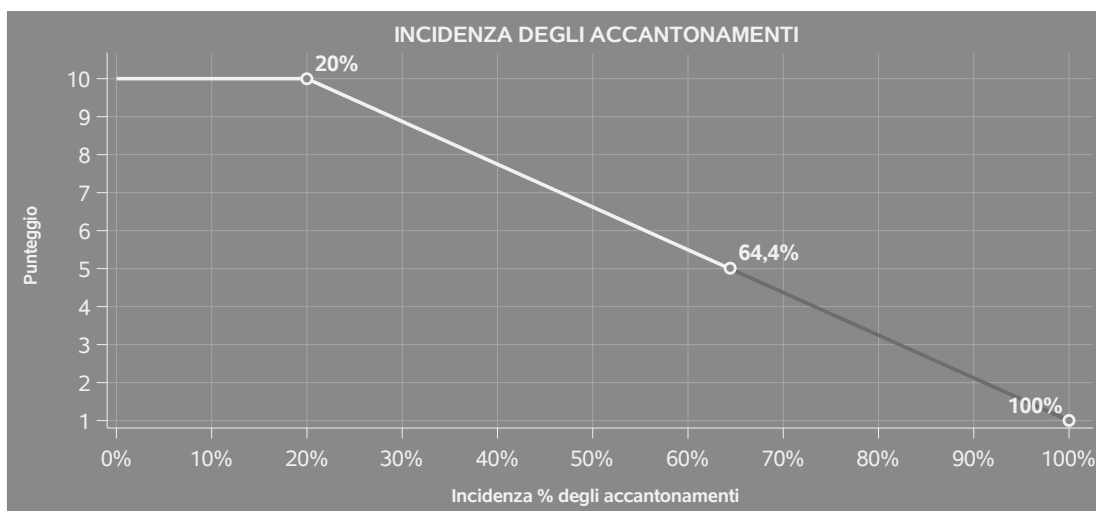
INCIDENZA DEGLI ACCANTONAMENTI

L'indicatore verifica la plausibilità degli accantonamenti rispetto alla capacità dell'impresa di produrre reddito attraverso la propria gestione caratteristica.

L'indicatore è **calcolato** come rapporto percentuale tra gli "Accantonamenti" e il margine operativo lordo.

Qualora gli "Accantonamenti" siano uguali a zero, l'indicatore non è **applicabile**.


All'indicatore "Incidenza degli accantonamenti" viene associato un punteggio che varia su una scala da 1 a 10. Quando l'indicatore presenta un valore pari o inferiore alla corrispondente soglia minima di riferimento (**20%**), il punteggio assume valore 10; quando l'indicatore presenta un valore pari o superiore alla corrispondente soglia massima di riferimento (**100%**), il punteggio assume valore 1; quando l'indicatore presenta un valore compreso nell'intervallo tra la soglia minima e massima di riferimento, il punteggio è modulato¹² fra 1 e 10.



L'indicatore è **applicato** quando il relativo punteggio è non superiore a 5.

Qualora il margine operativo lordo sia non positivo, l'indicatore è **applicato** ed assume punteggio pari ad 1.

¹²Punteggio = $10 - 9 \times \frac{(\text{indicatore} - \text{soglia minima})}{(\text{soglia massima} - \text{soglia minima})}$



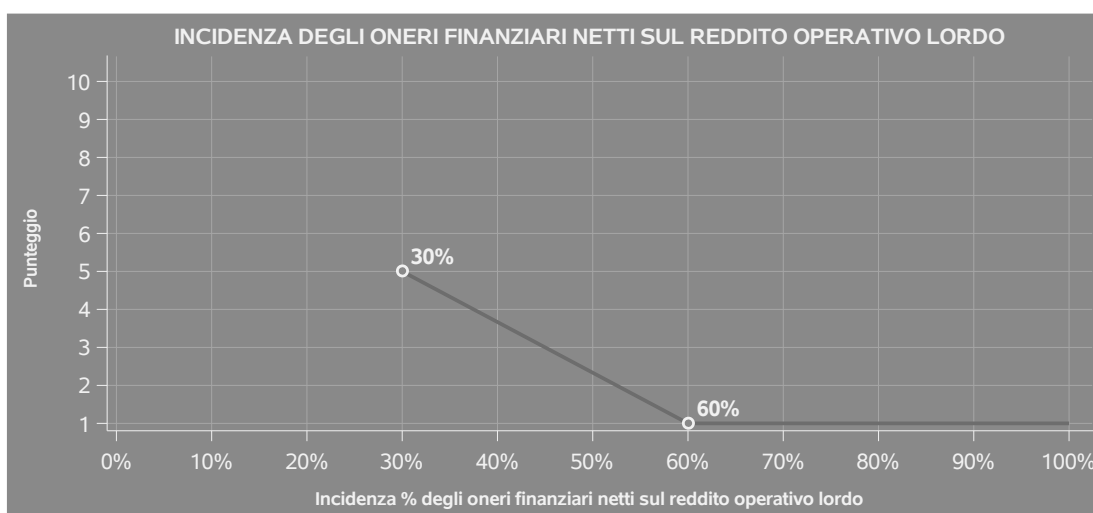
INCIDENZA DEGLI ONERI FINANZIARI NETTI SUL REDDITO OPERATIVO LORDO

L'indicatore verifica la plausibilità dell'indebitamento finanziario dell'impresa, permettendo di evidenziare eventuali squilibri tra la gestione operativa (comprensiva di ammortamenti e canoni per beni mobili acquisiti in dipendenza di contratti di locazione finanziaria) e la gestione finanziaria.

L'indicatore è **calcolato** come rapporto percentuale tra gli oneri finanziari netti e il reddito operativo lordo.

Qualora gli oneri finanziari netti siano non positivi, l'indicatore non è **applicabile**.

All'indicatore "Incidenza degli oneri finanziari netti sul reddito operativo lordo" viene associato un punteggio che varia su una scala da 1 a 5. Quando l'indicatore presenta un valore pari o superiore alla corrispondente soglia massima di riferimento (**60%**) il punteggio assume valore 1; quando l'indicatore presenta un valore superiore alla soglia minima (**30%**) e inferiore alla soglia massima di riferimento, il punteggio è modulato¹³ fra 1 e 5.



Qualora il reddito operativo lordo sia non positivo l'indicatore è **applicato** e assume punteggio pari ad 1.

In assenza di anomalia, l'indicatore non è applicato e il relativo punteggio di affidabilità non è calcolato.

¹³Punteggio = 5 - 4 x [(indicatore - soglia minima)/(soglia massima - soglia minima)]




SUB ALLEGATI

SUB ALLEGATO 67.A - ASSEGNAZIONE AI MOB

In fase di applicazione, per l'assegnazione dei contribuenti ai MoB viene utilizzata una combinazione di due tecniche statistiche di tipo multivariato (analisi fattoriali e modelli di mistura finita) che utilizza le seguenti variabili:


Analisi fattoriale	Nome variabile	Descrizione variabile
Funzione logistica	QUOTA_ITINERANTE_VARI	Quota giornate di attività itinerante con vendita di altri prodotti per la casa, la persona, l'ufficio, il tempo libero e articoli per auto e moto
	QUOTA_FISSO_VARI	Quota giornate di attività su posteggio fisso con vendita di altri prodotti per la casa, la persona, l'ufficio, il tempo libero e articoli per auto e moto
	QUOTA_ITINERANTE_ABBIGLIAMENTO	Quota giornate di attività itinerante con vendita di prodotti di abbigliamento, calzature e prodotti tessili
	QUOTA_FISSO_ABBIGLIAMENTO	Quota giornate di attività su posteggio fisso con vendita di prodotti di abbigliamento, calzature e prodotti tessili
	QUOTA_ITINERANTE_ALIMEN_CONFEZ	Quota giornate di attività itinerante con vendita di prodotti alimentari confezionati, bevande e oli
	QUOTA_FISSO_ALIMEN_CONFEZ	Quota giornate di attività su posteggio fisso con vendita di prodotti alimentari confezionati, bevande e oli



Analisi fattoriale	Nome variabile	Descrizione variabile
	QUOTA_ITINERANTE_ALIMEN_FRESCO	Quota giornate di attività itinerante con vendita di prodotti alimentari freschi
	QUOTA_FISSO_ALIMEN_FRESCO	Quota giornate di attività su posteggio fisso con vendita di prodotti alimentari freschi
	QUOTA_ITINERANTE_MOBILI	Quota giornate di attività itinerante con vendita di mobili e accessori d'arredo
	QUOTA_FISSO_MOBILI	Quota giornate di attività su posteggio fisso con vendita di mobili e accessori d'arredo
Funzione informativa	MERCE_ABBIGLIAMENTO	Settori merceologici: Abbigliamento, calzature e prodotti tessili
	MERCE_VARI	Settori merceologici: Altri prodotti per la casa, la persona, l'ufficio, il tempo libero e articoli per auto e moto
	CODICI_ALIMEN_FRESCHI	Categorie merceologiche: Prodotti alimentari freschi
	CODICI_ALIMEN_CONF	Categorie merceologiche: Prodotti alimentari confezionati, bevande e oli
	MERCE_ANIMALI_NEW2	Settori merceologici: Animali vivi, articoli ed accessori per animali (quadratica)
	MERCE_MOBILE_NEW2	Settori merceologici: Mobili e accessori d'arredo (quadratica)
	MERCE_FIORE_FRESCO_NEW	Settori merceologici: Fiori freschi, piante e sementi

Sulla base di tali variabili, il contribuente viene assegnato ad uno o più MoB attraverso l'attribuzione di una probabilità di appartenenza, come descritto nell'**Allegato 88**.


Le matrici ed i vettori per il calcolo delle probabilità di appartenenza ai MoB sono riportati nell'**Allegato 90**.



SUB ALLEGATO 67.B - FUNZIONE "RICAVI PER ADDETTO"

Di seguito viene riportato l'elenco delle variabili e dei coefficienti della funzione di regressione "Ricavi per addetto", con la spiegazione dei coefficienti.

	VARIABILI		COEFFICIENTE	INTERPRETAZIONE DEL COEFFICIENTE STIMATO
INPUT PRODUTTIVI	Valore dei beni strumentali, quota fino a 300.000 euro	(*)	0,030199275026013	Un aumento dell'1% della variabile determina un aumento dello 0,03% del Ricavo stimato
	Costo del venduto e per la produzione di servizi	(*)	0,661144711055362	Un aumento dell'1% della variabile determina un aumento dello 0,66% del Ricavo stimato
	Spese per lavoro dipendente al netto dei compensi corrisposti ai soci per l'attività di amministratore	(*)	0,061921746567513	Un aumento dell'1% della variabile determina un aumento dello 0,06% del Ricavo stimato
	Costo per servizi al netto dei compensi corrisposti ai soci per l'attività di amministratore (società ed enti soggetti all'Ires) + Canoni per beni mobili acquisiti in dipendenza di contratti di locazione non finanziaria e di noleggio	(*)	0,119060582206428	Un aumento dell'1% della variabile determina un aumento dello 0,12% del Ricavo stimato
	Canoni relativi a beni mobili acquisiti in dipendenza di contratti di locazione finanziaria	(*)	0,025018207975865	Un aumento dell'1% della variabile determina un aumento dello 0,03% del Ricavo stimato




VARIABILI		COEFFICIENTE	INTERPRETAZIONE DEL COEFFICIENTE STIMATO
	Ammortamenti per beni mobili strumentali	(*)	Un aumento dell'1% della variabile determina un aumento dello 0,02% del Ricavo stimato
VARIABILI STRUTTURALI	Primo anno (vale 1 per il primo periodo d'imposta successivo all'inizio attività)	-0,026507551908781	La condizione di 'Primo anno (vale 1 per il primo periodo d'imposta successivo all'inizio attività)' determina una diminuzione del 2,65% del Ricavo stimato
	Ubicazione in prossimità di siti archeologici, monumenti, o altri luoghi di interesse nazionale	0,028056023637575	La condizione di 'Ubicazione in prossimità di siti archeologici, monumenti, o altri luoghi di interesse nazionale' determina un aumento del 2,81% del Ricavo stimato
	(Settori merceologici: Elettrodomestici e casalinghi) / 100	-0,029679043475321	Un aumento dell'1% della variabile determina una diminuzione dello 0,03% del Ricavo stimato
	(Settori merceologici: Libri, dischi e strumenti musicali) / 100	0,153373349829651	Un aumento dell'1% della variabile determina un aumento dello 0,15% del Ricavo stimato
	(Settori merceologici: Bigiotteria, cosmesi di trattamento, orologeria, argenteria) / 100	0,11123686138304	Un aumento dell'1% della variabile determina un aumento dello 0,11% del Ricavo stimato
(Settori merceologici: Prodotti di igiene per la casa e per la persona, erboristeria) / 100	-0,054785506316457	Un aumento dell'1% della variabile determina una diminuzione dello 0,05% del Ricavo stimato	



	VARIABILI		COEFFICIENTE	INTERPRETAZIONE DEL COEFFICIENTE STIMATO
	Quota di giorni di non attività rispetto a 312 giorni l'anno		-0,121891595969296	Un aumento dell'1% della variabile determina una diminuzione dello 0,12% del Ricavo stimato
MODELLI DI BUSINESS (MoB)	Probabilità di appartenenza al MoB 1 — Imprese che svolgono commercio al dettaglio ambulante prevalentemente in sede fissa di prodotti alimentari freschi		-0,027512840953622	L'appartenenza al MoB determina una diminuzione del 2,75% del Ricavo stimato
	Probabilità di appartenenza al MoB 2 — Imprese che svolgono commercio al dettaglio ambulante prevalentemente in forma itinerante di prodotti alimentari confezionati, bevande e oli		-0,058951412870402	L'appartenenza al MoB determina una diminuzione del 5,90% del Ricavo stimato
	Probabilità di appartenenza al MoB 3 — Imprese che svolgono commercio al dettaglio ambulante prevalentemente in sede fissa di prodotti alimentari confezionati, bevande e oli		-0,027936945521903	L'appartenenza al MoB determina una diminuzione del 2,79% del Ricavo stimato
	Probabilità di appartenenza al MoB 4 — Imprese che svolgono commercio al dettaglio ambulante prevalentemente in forma itinerante di prodotti alimentari freschi		-0,055018397165724	L'appartenenza al MoB determina una diminuzione del 5,50% del Ricavo stimato



	VARIABILI	COEFFICIENTE	INTERPRETAZIONE DEL COEFFICIENTE STIMATO
	Probabilità di appartenenza al MoB 5 — Imprese che svolgono commercio al dettaglio ambulante prevalentemente in sede fissa di abbigliamento, calzature e prodotti tessili	-0,005124075669599	L'appartenenza al MoB determina una diminuzione dello 0,51% del Ricavo stimato
	Probabilità di appartenenza al MoB 7 — Imprese che svolgono commercio al dettaglio ambulante in prevalenza di animali vivi, articoli ed accessori per animali	-0,052196253861054	L'appartenenza al MoB determina una diminuzione del 5,22% del Ricavo stimato
	Probabilità di appartenenza al MoB 8 — Imprese che svolgono commercio al dettaglio ambulante prevalentemente in forma itinerante di abbigliamento, calzature e prodotti tessili	0,02024924324993	L'appartenenza al MoB determina un aumento del 2,02% del Ricavo stimato
	Probabilità di appartenenza al MoB 12 — Imprese che svolgono commercio al dettaglio ambulante in prevalenza di fiori freschi, piante e sementi	-0,014108495322893	L'appartenenza al MoB determina una diminuzione dell'1,41% del Ricavo stimato
VARIABILI TERRITORIALI	Territorialità del commercio a livello comunale relativa ai gruppi 1 o 4	-0,012011208696959	L'appartenenza ai gruppi territoriali considerati determina una diminuzione dell'1,20% del Ricavo stimato



	VARIABILI		COEFFICIENTE	INTERPRETAZIONE DEL COEFFICIENTE STIMATO
MISURE DI CICLO DI SETTORE	Tasso di occupazione a livello regionale		0,003827753503807	Una diminuzione di un punto della variabile determina una flessione dello 0,38% del Ricavo stimato
MISURE DI CICLO INDIVIDUALE	Valore dei beni strumentali (valore medio relativo agli ultimi 8 periodi d'imposta, incluso quello di applicazione)	(*)	-0,010255404697543	Una maggiore dotazione storica dell'1% della variabile rispetto a quella attuale determina una diminuzione dello 0,01% del Ricavo stimato
	Ammortamenti per beni mobili strumentali (valore medio relativo agli ultimi 8 periodi d'imposta, incluso quello di applicazione)	(*)	0,038318586363786	Una maggiore dotazione storica dell'1% della variabile rispetto a quella attuale determina un aumento dello 0,04% del Ricavo stimato
ECONOMIE DI SCALA E/O SOSTITUZIONE	Addetti	(***)	-0,067658248230838	Un aumento dell'1% della variabile determina una diminuzione dello 0,07% del Ricavo stimato
	(Costo del venduto e per la produzione di servizi) x (Spese per lavoro dipendente al netto dei compensi corrisposti ai soci per l'attività di amministratore)	(****)	-0,000267146634631	Un aumento dell'1% della variabile determina una diminuzione dello 0,0003% del Ricavo stimato
	(Costo del venduto e per la produzione di servizi) x (Valore dei beni strumentali)	(****)	-0,000291751270874	Un aumento dell'1% della variabile determina una diminuzione dello 0,0003% del Ricavo stimato
INTERCETTA	Valore dell'intercetta del modello di stima		1,370766836358916	



VARIABILI	COEFFICIENTE	INTERPRETAZIONE DEL COEFFICIENTE STIMATO
Coefficiente di rivalutazione	1,011877849800762	
Coefficiente individuale	Vedasi Allegato 89	

(*) Le variabili contabili (XC) sono utilizzate in stima come $LN[1+XC/(N^{\circ}addetti \times 1.000)]$ o $LN[1+MIN\{XC/(N^{\circ}addetti \times 1.000)\}$, quota valore in migliaia pro capite]]

(**) Le variabili numeriche (XN) sono utilizzate in stima come $LN[1+XN/(N^{\circ}addetti)]$ o $LN[1+MIN\{XN/(N^{\circ}addetti)\}$, quota valore pro capite]]

(***) La variabile relativa al numero degli addetti è utilizzata in stima come $LN(1+N^{\circ}addetti)$

(****) Ciascuna variabile (XS) del prodotto è utilizzata in stima come $LN(1+XS)$

Le variabili dipendenti sono utilizzate in stima come $LN[1+YC/(N^{\circ}addetti \times 1.000)]$, dove: YC è uguale a Ricavi oppure Compensi oppure Valore aggiunto.


Le misure di ciclo settoriale relative al periodo di imposta di applicazione saranno pubblicate con apposito Decreto ai sensi dell'art. 9-bis comma 2 del DL 50 del 24 aprile 2017 convertito nella Legge n. 96 del 21 giugno 2017.



SUB ALLEGATO 67.C - FUNZIONE "VALORE AGGIUNTO PER ADDETTO"

Di seguito viene riportato l'elenco delle variabili e dei coefficienti della funzione di regressione "Valore aggiunto per addetto", con la spiegazione dei coefficienti.


	VARIABILI		COEFFICIENTE	INTERPRETAZIONE DEL COEFFICIENTE STIMATO
INPUT PRODUTTIVI	Valore dei beni strumentali, quota fino a 300.000 euro	(*)	0,057099796466775	Un aumento dell'1% della variabile determina un aumento dello 0,06% del VA stimato
	Costo del venduto e per la produzione di servizi	(*)	0,274857163971249	Un aumento dell'1% della variabile determina un aumento dello 0,27% del VA stimato
	Spese per lavoro dipendente al netto dei compensi corrisposti ai soci per l'attività di amministratore	(*)	0,176364319808853	Un aumento dell'1% della variabile determina un aumento dello 0,18% del VA stimato
	Costo per servizi al netto dei compensi corrisposti ai soci per l'attività di amministratore (società ed enti soggetti all'Ires) + Canoni per beni mobili acquisiti in dipendenza di contratti di locazione non finanziaria e di noleggio	(*)	0,082905223900825	Un aumento dell'1% della variabile determina un aumento dello 0,08% del VA stimato
	Ammortamenti per beni mobili strumentali	(*)	0,099899913025218	Un aumento dell'1% della variabile determina un aumento dello 0,10% del VA stimato



	VARIABILI	COEFFICIENTE	INTERPRETAZIONE DEL COEFFICIENTE STIMATO
VARIABILI STRUTTURALI	Quota numero Dipendenti	-0,07889738529807	Un dipendente presenta una produttività inferiore del 7,89% in termini di VA stimato
	Primo anno (vale 1 per il primo periodo d'imposta successivo all'inizio attività)	-0,04135672455266	La condizione di 'Primo anno (vale 1 per il primo periodo d'imposta successivo all'inizio attività)' determina una diminuzione del 4,14% del VA stimato
	Ubicazione in prossimità di siti archeologici, monumenti, o altri luoghi di interesse nazionale	0,046604991718307	La condizione di 'Ubicazione in prossimità di siti archeologici, monumenti, o altri luoghi di interesse nazionale' determina un aumento del 4,66% del VA stimato
	(Settori merceologici: Elettrodomestici e casalinghi) / 100	-0,103007277850222	Un aumento dell'1% della variabile determina una diminuzione dello 0,10% del VA stimato
	(Settori merceologici: Ferramenta, utensili e bricolage) / 100	-0,048561415089959	Un aumento dell'1% della variabile determina una diminuzione dello 0,05% del VA stimato
	(Settori merceologici: Articoli di cartoleria e per ufficio) / 100	-0,088415340276723	Un aumento dell'1% della variabile determina una diminuzione dello 0,09% del VA stimato
	(Settori merceologici: Libri, dischi e strumenti musicali) / 100	0,18980097433413	Un aumento dell'1% della variabile determina un aumento dello 0,19% del VA stimato
	(Settori merceologici: Bigiotteria, cosmesi di trattamento, orologeria, argenteria) / 100	0,205260881789733	Un aumento dell'1% della variabile determina un aumento dello 0,21% del VA stimato




	VARIABILI		COEFFICIENTE	INTERPRETAZIONE DEL COEFFICIENTE STIMATO
	(Settori merceologici: Prodotti di igiene per la casa e per la persona, erboristeria) / 100		-0,183960568628203	Un aumento dell'1% della variabile determina una diminuzione dello 0,18% del VA stimato
	Quota di giorni di non attività rispetto a 312 giorni l'anno		-0,210851975888409	Un aumento dell'1% della variabile determina una diminuzione dello 0,21% del VA stimato
MODELLI DI BUSINESS (MoB)	Probabilità di appartenenza al MoB 1 — Imprese che svolgono commercio al dettaglio ambulante prevalentemente in sede fissa di prodotti alimentari freschi		-0,106651979118901	L'appartenenza al MoB determina una diminuzione del 10,67% del VA stimato
	Probabilità di appartenenza al MoB 2 — Imprese che svolgono commercio al dettaglio ambulante prevalentemente in forma itinerante di prodotti alimentari confezionati, bevande e oli		-0,141506039085529	L'appartenenza al MoB determina una diminuzione del 14,15% del VA stimato
	Probabilità di appartenenza al MoB 3 — Imprese che svolgono commercio al dettaglio ambulante prevalentemente in sede fissa di prodotti alimentari confezionati, bevande e oli		-0,096003699123086	L'appartenenza al MoB determina una diminuzione del 9,60% del VA stimato



VARIABILI		COEFFICIENTE	INTERPRETAZIONE DEL COEFFICIENTE STIMATO
Probabilità di appartenenza al MoB 4 — Imprese che svolgono commercio al dettaglio ambulante prevalentemente in forma itinerante di prodotti alimentari freschi		-0,118314008112485	L'appartenenza al MoB determina una diminuzione dell'11,83% del VA stimato
Probabilità di appartenenza al MoB 5 — Imprese che svolgono commercio al dettaglio ambulante prevalentemente in sede fissa di abbigliamento, calzature e prodotti tessili		-0,027901417727407	L'appartenenza al MoB determina una diminuzione del 2,79% del VA stimato
Probabilità di appartenenza al MoB 7 — Imprese che svolgono commercio al dettaglio ambulante in prevalenza di animali vivi, articoli ed accessori per animali		-0,198992627697025	L'appartenenza al MoB determina una diminuzione del 19,90% del VA stimato
Probabilità di appartenenza al MoB 9 — Imprese che svolgono commercio al dettaglio ambulante prevalentemente in forma itinerante di mobili e accessori d'arredo		-0,0548241483015	L'appartenenza al MoB determina una diminuzione del 5,48% del VA stimato
Probabilità di appartenenza al MoB 13 — Imprese che svolgono commercio al dettaglio ambulante prevalentemente in sede fissa per lo più di mobili e accessori d'arredo		-0,062187655044334	L'appartenenza al MoB determina una diminuzione del 6,22% del VA stimato



	VARIABILI		COEFFICIENTE	INTERPRETAZIONE DEL COEFFICIENTE STIMATO
VARIABILI TERRITORIALI	Territorialità del commercio a livello comunale relativa ai gruppi 1 o 4		-0,038925907343191	L'appartenenza ai gruppi territoriali considerati determina una diminuzione del 3,89% del VA stimato
MISURE DI CICLO DI SETTORE	Tasso di occupazione a livello regionale		0,00482320057195	Una diminuzione di un punto della variabile determina una flessione dello 0,48% del VA stimato
ECONOMIE DI SCALA E/O SOSTITUZIONE	(Costo del venduto e per la produzione di servizi) x (Spese per lavoro dipendente al netto dei compensi corrisposti ai soci per l'attività di amministratore)	(***)	-0,000808052492088	Un aumento dell'1% della variabile determina una diminuzione dello 0,001% del VA stimato
	(Costo del venduto e per la produzione di servizi) x (Costo per servizi al netto dei compensi corrisposti ai soci per l'attività di amministratore (società ed enti soggetti all'Ires) + Canoni per beni mobili acquisiti in dipendenza di contratti di locazione non finanziaria e di noleggio)	(***)	-0,001223052646021	Un aumento dell'1% della variabile determina una diminuzione dello 0,001% del VA stimato
	(Costo del venduto e per la produzione di servizi) x (Valore dei beni strumentali)	(***)	-0,000232491303503	Un aumento dell'1% della variabile determina una diminuzione dello 0,0002% del VA stimato
INTERCETTA	Valore dell'intercetta del modello di stima		1,36943807281289	



VARIABILI	COEFFICIENTE	INTERPRETAZIONE DEL COEFFICIENTE STIMATO
Coefficiente di rivalutazione	1,044513608963485	
Coefficiente individuale	Vedasi Allegato 89	

(*) Le variabili contabili (XC) sono utilizzate in stima come $LN[1+XC/(N^{\circ}addetti \times 1.000)]$ o $LN[1+MIN\{XC/(N^{\circ}addetti \times 1.000)\}]$ o $LN[1+MIN\{XC/(N^{\circ}addetti \times 1.000)\}]$, quota valore in migliaia pro capite]]

(**) Le variabili numeriche (XN) sono utilizzate in stima come $LN[1+XN/(N^{\circ}addetti)]$ o $LN[1+MIN\{XN/(N^{\circ}addetti)\}]$ o $LN[1+MIN\{XN/(N^{\circ}addetti)\}]$, quota valore pro capite]]

(***) La variabile relativa al numero degli addetti è utilizzata in stima come $LN(1+N^{\circ}addetti)$

(****) Ciascuna variabile (XS) del prodotto è utilizzata in stima come $LN(r+XS)$

Le variabili dipendenti sono utilizzate in stima come $LN[1+YC/(N^{\circ}addetti \times 1.000)]$, dove: YC è uguale a Ricavi oppure Compensi oppure Valore aggiunto.

Le misure di ciclo settoriale relative al periodo di imposta di applicazione saranno pubblicate con apposito Decreto ai sensi dell'art. 9-bis comma 2 del DL 50 del 24 aprile 2017 convertito nella Legge n. 96 del 21 giugno 2017.



SUB ALLEGATO 67.D - FORMULE DELLE VARIABILI E DEGLI INDICATORI

Di seguito sono riportate le formule delle variabili e degli indicatori economico-contabili utilizzati nell'ISA BM03U:

Addetti¹⁴ (**ditte individuali**) = Titolare + Numero dipendenti + Numero collaboratori coordinati e continuativi che prestano attività prevalentemente nell'impresa + Numero collaboratori dell'impresa familiare e coniuge dell'azienda coniugale + Numero familiari diversi che prestano attività nell'impresa + Numero associati in partecipazione.

Addetti (società) = Numero dipendenti + Numero collaboratori coordinati e continuativi che prestano attività prevalentemente nell'impresa + Numero familiari diversi che prestano attività nell'impresa + Numero associati in partecipazione + Numero soci amministratori + Numero soci non amministratori + Numero amministratori non soci.

Addetti non dipendenti¹⁵ (**ditte individuali**) = Titolare + Numero collaboratori dell'impresa familiare e coniuge dell'azienda coniugale + Numero familiari diversi che prestano attività nell'impresa + Numero associati in partecipazione.

Addetti non dipendenti (società) = Numero familiari diversi che prestano attività nell'impresa + Numero associati in partecipazione + Numero soci amministratori + Numero soci non amministratori + Numero amministratori non soci.

Ammortamenti per beni mobili strumentali, al netto dei beni di costo unitario non superiore a 516,46 euro = Ammortamenti per beni mobili strumentali - Spese per l'acquisto di beni strumentali mobili di costo unitario non superiore a 516,46 euro.


Categorie merceologiche: Prodotti alimentari confezionati, bevande e oli = somma delle percentuali sui ricavi relative a ["Categorie merceologiche prevalenti per i settori alimentare e bevande: codice1 (Prodotti alimentari confezionati, conservati, secchi e scatolame)", "Categorie merceologiche prevalenti per i settori alimentare e bevande: codice21 (Acque gassate e minerali)", "Categorie merceologiche prevalenti per i settori alimentare e bevande: codice22 (Bevande analcoliche, succhi e sciroppi)", "Categorie merceologiche prevalenti per i settori alimentare e bevande: codice23 (Vini)", "Categorie merceologiche prevalenti per i settori alimentare e bevande: codice24 (Birra)", "Categorie merceologiche prevalenti per i settori alimentare e bevande: codice25 (Bevande superalcoliche, vini aromatizzati, altre bevande alcoliche)", "Categorie merceologiche prevalenti per i settori alimentare e bevande: codice26 (Oli)"].

Categorie merceologiche: Prodotti alimentari freschi = somma delle percentuali sui ricavi relative a ["Categorie merceologiche prevalenti per i settori alimentare e bevande: codice2 (Gastronomia (panini, tramezzini, ecc.))"],

¹⁴Il titolare è pari a uno. Il numero collaboratori dell'impresa familiare e coniuge dell'azienda coniugale, il numero familiari diversi che prestano attività nell'impresa, il numero associati in partecipazione, il numero soci amministratori e il numero soci non amministratori sono pari alla relativa percentuale di lavoro prestato diviso 100. Il numero collaboratori coordinati e continuativi che prestano attività prevalentemente nell'impresa, il numero amministratori non soci e il titolare sono rideterminati in base alla durata dell'attività pari al numero di mesi di attività nel corso del periodo di imposta diviso 12.

Il numero addetti non può essere inferiore a ("Numero di mesi di attività nel corso del periodo di imposta" diviso 12).

¹⁵Il titolare è pari a uno. Il numero collaboratori dell'impresa familiare e coniuge dell'azienda coniugale, il numero familiari diversi che prestano attività nell'impresa, il numero associati in partecipazione, il numero soci amministratori e il numero soci non amministratori sono pari alla relativa percentuale di lavoro prestato diviso 100. Il numero amministratori non soci e il titolare sono rideterminati in base alla durata dell'attività pari al numero di mesi di attività nel corso del periodo di imposta diviso 12. Se il numero addetti non dipendenti è inferiore a "Numero di mesi di attività nel corso del periodo d'imposta" diviso 12, allora il numero addetti non dipendenti è pari al valore massimo tra (numero addetti non dipendenti) e (titolare - Numero dipendenti).



“Categorie merceologiche prevalenti per i settori alimentare e bevande: codice4 (Pasta fresca)”, “Categorie merceologiche prevalenti per i settori alimentare e bevande: codice5 (Frutta, verdura e ortaggi)”, “Categorie merceologiche prevalenti per i settori alimentare e bevande: codice6 (Carni fresche, congelate e surgelate)”, “Categorie merceologiche prevalenti per i settori alimentare e bevande: codice7 (Carni stagionate e insaccate)”, “Categorie merceologiche prevalenti per i settori alimentare e bevande: codice8 (Pesce fresco)”, “Categorie merceologiche prevalenti per i settori alimentare e bevande: codice9 (Prodotti lattiero-caseari, uova)”, “Categorie merceologiche prevalenti per i settori alimentare e bevande: codice10 (Prodotti da forno, cioccolato e dolci, pasticceria)”, “Categorie merceologiche prevalenti per i settori alimentare e bevande: codice13 (Olive, lupini, arachidi, ecc.)”].

Costi produttivi = Costo del venduto e per la produzione di servizi + Costo per servizi - Compensi corrisposti ai soci per l'attività di amministratore (società ed enti soggetti all'IRES) + Canoni per beni mobili acquisiti in dipendenza di contratti di locazione non finanziaria e di noleggio + Spese per lavoro dipendente e per altre prestazioni diverse da lavoro dipendente afferenti l'attività dell'impresa - Compensi corrisposti ai soci per l'attività di amministratore (società di persone).

Costi residuali di gestione = Oneri diversi di gestione ed altre componenti negative - Perdite su crediti - Utili spettanti agli associati in partecipazione con apporti di solo lavoro - Maggiorazioni fiscali - Componenti negativi derivanti da trasferimenti di azienda o di rami di azienda - Minusvalenze derivanti da operazioni di riconversione produttiva, ristrutturazione o ridimensionamento produttivo, espropri o nazionalizzazioni di beni, alienazione di beni non strumentali all'attività produttiva - Quote di accantonamento annuale al TFR per forme pensionistiche complementari e somme erogate agli iscritti ai fondi di previdenza del personale dipendente - Oneri per imposte e tasse.

Costi totali = Costi produttivi + Oneri diversi di gestione ed altre componenti negative - Perdite su crediti - Utili spettanti agli associati in partecipazione con apporti di solo lavoro - Maggiorazioni fiscali - Componenti negativi derivanti da trasferimenti di azienda o di rami di azienda - Minusvalenze derivanti da operazioni di riconversione produttiva, ristrutturazione o ridimensionamento produttivo, espropri o nazionalizzazioni di beni, alienazione di beni non strumentali all'attività produttiva - Quote di accantonamento annuale al TFR per forme pensionistiche complementari e somme erogate agli iscritti ai fondi di previdenza del personale dipendente - Oneri per imposte e tasse.

Costo del venduto e per la produzione di servizi¹⁶ = [Esistenze iniziali relative a merci, prodotti finiti, materie prime e sussidiarie, semilavorati e ai servizi non di durata ultrannuale + Costi per l'acquisto di materie prime, sussidiarie, semilavorati e merci e per la produzione di servizi - Beni distrutti o sottratti relativi a materie prime, sussidiarie, semilavorati, merci e prodotti finiti] - Rimanenze finali relative a merci, prodotti finiti, materie prime e sussidiarie, semilavorati e ai servizi non di durata ultrannuale.

Decumulo delle scorte¹⁷ = [(Esistenze iniziali relative a merci, prodotti finiti, materie prime e sussidiarie, semilavorati e ai servizi non di durata ultrannuale - Rimanenze finali relative a merci, prodotti finiti, materie prime e sussidiarie,

¹⁶ Ad esclusione dell'utilizzo nell'ambito dell'indicatore elementare di anomalia relativo al "costo del venduto e per la produzione di servizi", se la variabile è minore di zero, viene posta uguale a zero.

¹⁷ Quando il denominatore dell'indicatore "Decumulo delle scorte" è nullo, l'indicatore non è applicato.



semilavorati e ai servizi non di durata ultrannuale)]/[(Costi per l'acquisto di materie prime, sussidiarie, semilavorati e merci e per la produzione di servizi relativi al periodo di imposta (t-1) + Costi per l'acquisto di materie prime, sussidiarie, semilavorati e merci e per la produzione di servizi relativi al periodo di imposta (t-2))/2].

Durata delle scorte = [(Esistenze iniziali relative a merci, prodotti finiti, materie prime e sussidiarie, semilavorati e ai servizi non di durata ultrannuale + Rimanenze finali relative a merci, prodotti finiti, materie prime e sussidiarie, semilavorati e ai servizi non di durata ultrannuale)/2]×365/(Costo del venduto e per la produzione di servizi).

Giorni di apertura nell'anno (media per posteggio) = Totale giorni di esercizio dell'attività su posteggio fisso diviso Numero luoghi destinati all'attività di vendita compilati se Totale giorni di esercizio dell'attività itinerante è uguale a zero; altrimenti la variabile assume valore uguale a Totale giorni di esercizio dell'attività diviso (Numero luoghi destinati all'attività di vendita compilati + 1). Un luogo destinato all'attività di vendita è compilato se il comune del luogo destinato all'attività di vendita è compilato.

Margine operativo lordo = Valore aggiunto - (Spese per lavoro dipendente e per altre prestazioni diverse da lavoro dipendente afferenti l'attività dell'impresa - Spese per prestazioni rese da professionisti esterni - Compensi corrisposti ai soci per l'attività di amministratore (società di persone)).


Numero dipendenti = (Numero delle giornate retribuite - Numero delle giornate di sospensione, C.I.G. e simili del personale dipendente) diviso 312.

Oneri finanziari netti = Interessi e altri oneri finanziari - Risultato della gestione finanziaria.

Quota di giorni di non attività rispetto a 312 giorni l'anno = [312 - Giorni di apertura nell'anno (media per posteggio)] diviso 312 se (Numero Addetti×365) è maggiore o uguale a Totale giorni di esercizio dell'attività e Giorni di apertura nell'anno (media per posteggio) è minore di 312; altrimenti la variabile assume valore uguale a zero.

Quota giornate di attività itinerante con vendita di altri prodotti per la casa, la persona, l'ufficio, il tempo libero e articoli per auto e moto = Totale giorni di esercizio dell'attività itinerante/Totale giorni di esercizio dell'attività se Settori merceologici: Altri prodotti per la casa, la persona, l'ufficio, il tempo libero e articoli per auto e moto è maggiore del massimo tra (Settori merceologici: Alimentari, bevande e oli, Settori merceologici: Abbigliamento, calzature e prodotti tessili, "Settori merceologici: Mobili e accessori d'arredo", "Settori merceologici: Fiori freschi, piante e sementi", "Settori merceologici: Animali vivi, articoli ed accessori per animali", "Settori merceologici: Altro") e Totale giorni di esercizio dell'attività su posteggio fisso è minore di Totale giorni di esercizio dell'attività itinerante e Totale giorni di esercizio dell'attività è maggiore di zero; altrimenti la variabile assume valore pari a zero.

Quota giornate di attività itinerante con vendita di mobili e accessori d'arredo = Totale giorni di esercizio dell'attività itinerante/Totale giorni di esercizio dell'attività se "Settori merceologici: Mobili e accessori d'arredo" è maggiore del massimo tra (Settori merceologici: Alimentari, bevande e oli, Settori merceologici: Abbigliamento, calzature e prodotti tessili, "Settori merceologici: Fiori freschi, piante e sementi", "Settori merceologici: Animali vivi, articoli ed accessori per animali", Settori merceologici: Altri prodotti per la casa, la persona, l'ufficio, il tempo libero e articoli per auto e moto, "Settori merceologici: Altro") e Totale giorni di esercizio dell'attività su posteggio fisso è minore di Totale giorni di esercizio dell'attività itinerante e Totale giorni di esercizio dell'attività è maggiore di zero; altrimenti la variabile assume valore pari a zero.




Quota giornate di attività itinerante con vendita di prodotti alimentari confezionati, bevande e oli = Totale giorni di esercizio dell'attività itinerante/Totale giorni di esercizio dell'attività se Settori merceologici: Alimentari, bevande e oli è maggiore del massimo tra (Settori merceologici: Abbigliamento, calzature e prodotti tessili, "Settori merceologici: Mobili e accessori d'arredo", "Settori merceologici: Fiori freschi, piante e sementi", "Settori merceologici: Animali vivi, articoli ed accessori per animali", Settori merceologici: Altri prodotti per la casa, la persona, l'ufficio, il tempo libero e articoli per auto e moto, "Settori merceologici: Altro") e Categorie merceologiche: Prodotti alimentari freschi è minore o uguale di Categorie merceologiche: Prodotti alimentari confezionati, bevande e oli e Totale giorni di esercizio dell'attività su posteggio fisso è minore di Totale giorni di esercizio dell'attività itinerante e Totale giorni di esercizio dell'attività è maggiore di zero; altrimenti la variabile assume valore pari a zero.

Quota giornate di attività itinerante con vendita di prodotti alimentari freschi = Totale giorni di esercizio dell'attività itinerante/Totale giorni di esercizio dell'attività se Settori merceologici: Alimentari, bevande e oli è maggiore del massimo tra (Settori merceologici: Abbigliamento, calzature e prodotti tessili, "Settori merceologici: Mobili e accessori d'arredo", "Settori merceologici: Fiori freschi, piante e sementi", "Settori merceologici: Animali vivi, articoli ed accessori per animali", Settori merceologici: Altri prodotti per la casa, la persona, l'ufficio, il tempo libero e articoli per auto e moto, "Settori merceologici: Altro") e Categorie merceologiche: Prodotti alimentari freschi è maggiore di Categorie merceologiche: Prodotti alimentari confezionati, bevande e oli e Totale giorni di esercizio dell'attività su posteggio fisso è minore di Totale giorni di esercizio dell'attività itinerante e Totale giorni di esercizio dell'attività è maggiore di zero; altrimenti la variabile assume valore pari a zero.

Quota giornate di attività itinerante con vendita di prodotti di abbigliamento, calzature e prodotti tessili = Totale giorni di esercizio dell'attività itinerante/Totale giorni di esercizio dell'attività se Settori merceologici: Abbigliamento, calzature e prodotti tessili è maggiore del massimo tra (Settori merceologici: Alimentari, bevande e oli, "Settori merceologici: Mobili e accessori d'arredo", "Settori merceologici: Fiori freschi, piante e sementi", "Settori merceologici: Animali vivi, articoli ed accessori per animali", Settori merceologici: Altri prodotti per la casa, la persona, l'ufficio, il tempo libero e articoli per auto e moto, "Settori merceologici: Altro") e Totale giorni di esercizio dell'attività su posteggio fisso è minore di Totale giorni di esercizio dell'attività itinerante e Totale giorni di esercizio dell'attività è maggiore di zero; altrimenti la variabile assume valore pari a zero.

Quota giornate di attività su posteggio fisso con vendita di altri prodotti per la casa, la persona, l'ufficio, il tempo libero e articoli per auto e moto = Totale giorni di esercizio dell'attività su posteggio fisso/Totale giorni di esercizio dell'attività se Settori merceologici: Altri prodotti per la casa, la persona, l'ufficio, il tempo libero e articoli per auto e moto è maggiore del massimo tra (Settori merceologici: Alimentari, bevande e oli, Settori merceologici: Abbigliamento, calzature e prodotti tessili, "Settori merceologici: Mobili e accessori d'arredo", "Settori merceologici: Fiori freschi, piante e sementi", "Settori merceologici: Animali vivi, articoli ed accessori per animali", "Settori merceologici: Altro") e Totale giorni di esercizio dell'attività su posteggio fisso è maggiore o uguale di Totale giorni di esercizio dell'attività itinerante e Totale giorni di esercizio dell'attività è maggiore di zero; altrimenti la variabile assume valore pari a zero.

Quota giornate di attività su posteggio fisso con vendita di mobili e accessori d'arredo = Totale giorni di esercizio dell'attività su posteggio fisso/Totale giorni di esercizio dell'attività se "Settori merceologici: Mobili e accessori d'arredo" è maggiore del massimo tra (Settori merceologici: Alimentari, bevande e oli, Settori merceologici: Abbigliamento, calzature e prodotti tessili, "Settori merceologici: Fiori freschi, piante e sementi",



“Settori merceologici: Animali vivi, articoli ed accessori per animali”, Settori merceologici: Altri prodotti per la casa, la persona, l’ufficio, il tempo libero e articoli per auto e moto, “Settori merceologici: Altro”) e Totale giorni di esercizio dell’attività su posteggio fisso è maggiore o uguale di Totale giorni di esercizio dell’attività itinerante e Totale giorni di esercizio dell’attività è maggiore di zero; altrimenti la variabile assume valore pari a zero.

Quota giornate di attività su posteggio fisso con vendita di prodotti alimentari confezionati, bevande e oli = Totale giorni di esercizio dell’attività su posteggio fisso/Totale giorni di esercizio dell’attività se Settori merceologici: Alimentari, bevande e oli è maggiore del massimo tra (Settori merceologici: Abbigliamento, calzature e prodotti tessili, “Settori merceologici: Mobili e accessori d’arredo”, “Settori merceologici: Fiori freschi, piante e sementi”, “Settori merceologici: Animali vivi, articoli ed accessori per animali”, Settori merceologici: Altri prodotti per la casa, la persona, l’ufficio, il tempo libero e articoli per auto e moto, “Settori merceologici: Altro”) e Categorie merceologiche: Prodotti alimentari freschi è minore o uguale di Categorie merceologiche: Prodotti alimentari confezionati, bevande e oli e Totale giorni di esercizio dell’attività su posteggio fisso è maggiore o uguale di Totale giorni di esercizio dell’attività itinerante e Totale giorni di esercizio dell’attività è maggiore di zero; altrimenti la variabile assume valore pari a zero.


Quota giornate di attività su posteggio fisso con vendita di prodotti alimentari freschi = Totale giorni di esercizio dell’attività su posteggio fisso/Totale giorni di esercizio dell’attività se Settori merceologici: Alimentari, bevande e oli è maggiore del massimo tra (Settori merceologici: Abbigliamento, calzature e prodotti tessili, “Settori merceologici: Mobili e accessori d’arredo”, “Settori merceologici: Fiori freschi, piante e sementi”, “Settori merceologici: Animali vivi, articoli ed accessori per animali”, Settori merceologici: Altri prodotti per la casa, la persona, l’ufficio, il tempo libero e articoli per auto e moto, “Settori merceologici: Altro”) e Categorie merceologiche: Prodotti alimentari freschi è maggiore di Categorie merceologiche: Prodotti alimentari confezionati, bevande e oli e Totale giorni di esercizio dell’attività su posteggio fisso è maggiore o uguale di Totale giorni di esercizio dell’attività itinerante e Totale giorni di esercizio dell’attività è maggiore di zero; altrimenti la variabile assume valore pari a zero.

Quota giornate di attività su posteggio fisso con vendita di prodotti di abbigliamento, calzature e prodotti tessili = Totale giorni di esercizio dell’attività su posteggio fisso/Totale giorni di esercizio dell’attività se Settori merceologici: Abbigliamento, calzature e prodotti tessili è maggiore del massimo tra (Settori merceologici: Alimentari, bevande e oli, “Settori merceologici: Mobili e accessori d’arredo”, “Settori merceologici: Fiori freschi, piante e sementi”, “Settori merceologici: Animali vivi, articoli ed accessori per animali”, Settori merceologici: Altri prodotti per la casa, la persona, l’ufficio, il tempo libero e articoli per auto e moto, “Settori merceologici: Altro”) e Totale giorni di esercizio dell’attività su posteggio fisso è maggiore o uguale di Totale giorni di esercizio dell’attività itinerante e Totale giorni di esercizio dell’attività è maggiore di zero; altrimenti la variabile assume valore pari a zero.

Quota numero Dipendenti = (Addetti - Addetti non dipendenti) / Addetti.

Reddito = Risultato ordinario + Altri proventi considerati ricavi di cui alla lettera f) dell’art. 85, comma 1, del TUIR + Altri proventi e componenti positivi - Oneri diversi di gestione ed altre componenti negative di cui componenti negativi derivanti da trasferimenti di azienda o di rami di azienda - Oneri diversi di gestione ed altre componenti negative di cui minusvalenze derivanti da operazioni di riconversione produttiva, ristrutturazione o ridimensionamento produttivo, espropri o nazionalizzazioni di beni, alienazione di beni non strumentali all’attività produttiva.

Reddito operativo = Margine operativo lordo - Ammortamenti - Accantonamenti.



Reddito operativo lordo = Reddito operativo + Ammortamenti + Canoni per beni mobili acquisiti in dipendenza di contratti di locazione finanziaria, ad esclusione dei canoni di leasing fiscalmente deducibili oltre il periodo di durata del contratto.

Ricavi = Ricavi di cui ai commi 1 (Lett. a) e b)) e 2 dell'art. 85 del TUIR + (Altri proventi considerati ricavi - Altri proventi considerati ricavi di cui alla lettera f) dell'art. 85, comma 1, del TUIR) + Rimanenze finali relative ad opere, forniture e servizi di durata ultrannuale - Esistenze iniziali relative ad opere, forniture e servizi di durata ultrannuale + Ulteriori componenti positivi per migliorare il profilo di affidabilità.

Risultato ordinario = Reddito operativo + Risultato della gestione finanziaria - Interessi e altri oneri finanziari + Incrementi di immobilizzazioni per lavori interni.

Settori merceologici: Abbigliamento, calzature e prodotti tessili = "Settori merceologici: Prodotti tessili" + "Settori merceologici: Abbigliamento ed accessori, abbigliamento intimo" + "Settori merceologici: Calzature, pelletteria e valigeria".

Settori merceologici: Alimentari, bevande e oli = "Settori merceologici: Alimentari" + "Settori merceologici: Bevande ed oli".

Settori merceologici: Altri prodotti per la casa, la persona, l'ufficio, il tempo libero e articoli per auto e moto = "Settori merceologici: Elettrodomestici e casalinghi" + "Settori merceologici: Ferramenta, utensili e bricolage" + "Settori merceologici: Attrezzature e accessori per lo sport ed il tempo libero (escluso abbigliamento e calzature)" + "Settori merceologici: Ottica e materiale fotografico" + "Settori merceologici: Giochi e giocattoli, articoli per bambini" + "Settori merceologici: Articoli di cartoleria e per ufficio" + "Settori merceologici: Libri, dischi e strumenti musicali" + "Settori merceologici: Bigiotteria, cosmesi di trattamento, orologeria, argenteria" + "Settori merceologici: Prodotti di igiene per la casa e per la persona, erboristeria" + "Settori merceologici: Ricambi ed accessori auto/moto" + "Settori merceologici: Prodotti per la cura delle piante (concimi, antiparassitari, fungicidi, ecc.), terriccio/terra e substrato" + "Settori merceologici: Varie (articoli ed arredi sacri, articoli per fumatori, filatelia e numismatica)".

Settori merceologici: Animali vivi, articoli ed accessori per animali (quadratica) = (Settori merceologici: Animali vivi, articoli ed accessori per animali) x (Settori merceologici: Animali vivi, articoli ed accessori per animali).

Settori merceologici: Mobili e accessori d'arredo (quadratica) = (Settori merceologici: Mobili e accessori d'arredo) x (Settori merceologici: Mobili e accessori d'arredo).

Tasso di occupazione a livello regionale

La variabile è la media, per tutte le unità locali compilate, dei singoli indicatori regionali.

Un'unità locale è compilata se il comune dell'unità locale è compilato.


Se non risulta compilata alcuna unità locale occorre far riferimento al comune del domicilio fiscale qualora presente.

Territorialità del commercio a livello comunale ¹⁸

La territorialità è applicata a livello comunale.

Gruppo 1 - Aree con livelli di benessere e scolarizzazione molto bassi ed attività economiche legate prevalentemente

¹⁸I criteri e le conclusioni dello studio sono riportati nell'apposito Decreto Ministeriale.



al commercio di tipo tradizionale;

Gruppo 2 - Aree con elevata dotazione di servizi commerciali specialmente tradizionali; livello di benessere medio;

Gruppo 3 - Aree ad alto livello di benessere, con un tessuto produttivo industriale e una rete commerciale prevalentemente tradizionale;

Gruppo 4 - Aree a basso livello di benessere, minor scolarizzazione e rete distributiva tradizionale;

Gruppo 5 - Aree con benessere molto elevato, in aree urbane e metropolitane fortemente terziarizzate e sviluppate, con una rete distributiva molto evoluta;

Gruppo 6 - Aree di medio-piccole dimensioni con una marcata presenza di grandi superfici commerciali, con alto livello di benessere e un sistema economico-produttivo evoluto;

Gruppo 7 - Aree con livello medio di benessere, con un sistema produttivo prevalentemente industriale e con una rete distributiva poco modernizzata.

Il valore del gruppo territoriale di riferimento è calcolato come rapporto tra il numero delle unità locali compilate che appartengono al gruppo territoriale di riferimento e il numero totale delle unità locali compilate.

Una unità locale è compilata se è compilato il comune dell'unità locale.

Se non risulta compilata alcuna unità locale occorre far riferimento al comune del domicilio fiscale qualora presente.

Totale giorni di esercizio dell'attività = Totale giorni di esercizio dell'attività su posteggio fisso + Totale giorni di esercizio dell'attività itinerante.

Totale giorni di esercizio dell'attività itinerante = "Giorni di svolgimento dell'attività itinerante su sedi improprie" + "Giorni di svolgimento dell'attività in fiere e sagre".

Totale giorni di esercizio dell'attività su posteggio fisso = somma dei "Giorni di esercizio dell'attività nel periodo d'imposta" per tutti i luoghi destinati all'attività di vendita.

Valore aggiunto = Ricavi - [(Costo del venduto e per la produzione di servizi) + (Costo per servizi - Compensi corrisposti ai soci per l'attività di amministratore (società ed enti soggetti all'IRES)) + Costo per il godimento di beni di terzi (canoni di locazione finanziaria e non finanziaria, di noleggio, ecc.) + Spese per prestazioni rese da professionisti esterni + (Oneri diversi di gestione ed altre componenti negative - Utili spettanti agli associati in partecipazione con apporti di solo lavoro - Maggiorazioni fiscali - Componenti negativi derivanti da trasferimenti di azienda o di rami di azienda - Minusvalenze derivanti da operazioni di riconversione produttiva, ristrutturazione o ridimensionamento produttivo, espropri o nazionalizzazioni di beni, alienazione di beni non strumentali all'attività produttiva)].

Valore dei beni strumentali = La variabile è rideterminata in base alla durata dell'attività pari al numero di mesi di attività nel corso del periodo di imposta diviso 12.

Valore dei beni strumentali mobili in proprietà, al netto dei beni di costo unitario non superiore a 516,46 euro = Valore dei beni strumentali - Valore relativo a beni acquisiti in dipendenza di contratti di locazione finanziaria - Spese per l'acquisto di beni strumentali mobili di costo unitario non superiore a 516,46 euro.

21A00829

MARIO DI IORIO, *redattore*

DELIA CHIARA, *vice redattore*

(WI-GU-2021-SON-012) Roma, 2021 - Istituto Poligrafico e Zecca dello Stato S.p.A.




pagina bianca pagina bianca pagina bianca pagina bianca pagina bianca



pagina bianca pagina bianca pagina bianca pagina bianca pagina bianca



SEGUE VOLUME VI



pagina bianca pagina bianca pagina bianca pagina bianca pagina bianca



MODALITÀ PER LA VENDITA

La «Gazzetta Ufficiale» e tutte le altre pubblicazioni dell'Istituto sono in vendita al pubblico:

- presso il punto vendita dell'Istituto in piazza G. Verdi, 1 - 00198 Roma ☎ 06-8549866
- presso le librerie concessionarie riportate nell'elenco consultabile sui siti www.ipzs.it e www.gazzettaufficiale.it


L'Istituto conserva per la vendita le Gazzette degli ultimi 4 anni fino ad esaurimento. Le richieste per corrispondenza potranno essere inviate a:

Istituto Poligrafico e Zecca dello Stato S.p.A.
Vendita Gazzetta Ufficiale
Via Salaria, 691
00138 Roma
fax: 06-8508-3466
e-mail: informazioni@gazzettaufficiale.it

avendo cura di specificare nell'ordine, oltre al fascicolo di GU richiesto, l'indirizzo di spedizione e di fatturazione (se diverso) ed indicando i dati fiscali (codice fiscale e partita IVA, se titolari) obbligatori secondo il DL 223/2007. L'importo della fornitura, maggiorato di un contributo per le spese di spedizione, sarà versato in contanti alla ricezione.



pagina bianca pagina bianca pagina bianca pagina bianca pagina bianca



GAZZETTA  UFFICIALE
DELLA REPUBBLICA ITALIANA

CANONI DI ABBONAMENTO (salvo conguaglio)
validi a partire dal 1° OTTOBRE 2013

GAZZETTA UFFICIALE - PARTE I (legislativa)

	<u>CANONE DI ABBONAMENTO</u>
Tipo A Abbonamento ai fascicoli della Serie Generale, inclusi tutti i supplementi ordinari: <i>(di cui spese di spedizione € 257,04)*</i> <i>(di cui spese di spedizione € 128,52)*</i>	- annuale € 438,00 - semestrale € 239,00
Tipo B Abbonamento ai fascicoli della 1ª Serie Speciale destinata agli atti dei giudizi davanti alla Corte Costituzionale: <i>(di cui spese di spedizione € 19,29)*</i> <i>(di cui spese di spedizione € 9,64)*</i>	- annuale € 68,00 - semestrale € 43,00
Tipo C Abbonamento ai fascicoli della 2ª Serie Speciale destinata agli atti della UE: <i>(di cui spese di spedizione € 41,27)*</i> <i>(di cui spese di spedizione € 20,63)*</i>	- annuale € 168,00 - semestrale € 91,00
Tipo D Abbonamento ai fascicoli della 3ª Serie Speciale destinata alle leggi e regolamenti regionali: <i>(di cui spese di spedizione € 15,31)*</i> <i>(di cui spese di spedizione € 7,65)*</i>	- annuale € 65,00 - semestrale € 40,00
Tipo E Abbonamento ai fascicoli della 4ª Serie Speciale destinata ai concorsi indetti dallo Stato e dalle altre pubbliche amministrazioni: <i>(di cui spese di spedizione € 50,02)*</i> <i>(di cui spese di spedizione € 25,01)*</i>	- annuale € 167,00 - semestrale € 90,00
Tipo F Abbonamento ai fascicoli della Serie Generale, inclusi tutti i supplementi ordinari, ed ai fascicoli delle quattro serie speciali: <i>(di cui spese di spedizione € 383,93)*</i> <i>(di cui spese di spedizione € 191,46)*</i>	- annuale € 819,00 - semestrale € 431,00

N.B.: L'abbonamento alla GURI tipo A ed F comprende gli indici mensili

PREZZI DI VENDITA A FASCICOLI
(Oltre le spese di spedizione)

Prezzi di vendita: serie generale	€ 1,00
serie speciali (escluso concorsi), ogni 16 pagine o frazione	€ 1,00
fascicolo serie speciale, concorsi, prezzo unico	€ 1,50
supplementi (ordinari e straordinari), ogni 16 pagine o frazione	€ 1,00

I.V.A. 4% a carico dell'Editore

PARTE I - 5ª SERIE SPECIALE - CONTRATTI PUBBLICI

<i>(di cui spese di spedizione € 129,11)*</i>	- annuale € 302,47
<i>(di cui spese di spedizione € 74,42)*</i>	- semestrale € 166,36

GAZZETTA UFFICIALE - PARTE II

<i>(di cui spese di spedizione € 40,05)*</i>	- annuale € 86,72
<i>(di cui spese di spedizione € 20,95)*</i>	- semestrale € 55,46

Prezzi di vendita di un fascicolo, ogni 16 pagine o frazione (oltre le spese di spedizione)	€ 1,01 (€ 0,83 + IVA)
---	-----------------------

Sulle pubblicazioni della 5ª Serie Speciale e della Parte II viene imposta I.V.A. al 22%.

Si ricorda che, in applicazione della legge 190 del 23 dicembre 2014 articolo 1 comma 629, gli enti dello Stato ivi specificati sono tenuti a versare all'Istituto solo la quota imponibile relativa al canone di abbonamento sottoscritto. Per ulteriori informazioni contattare la casella di posta elettronica abbonamenti@gazzettaufficiale.it.

RACCOLTA UFFICIALE DEGLI ATTI NORMATIVI

Abbonamento annuo	€ 190,00
Abbonamento annuo per regioni, province e comuni - SCONTO 5%	€ 180,50
Volume separato (oltre le spese di spedizione)	€ 18,00

I.V.A. 4% a carico dell'Editore

Per l'estero, i prezzi di vendita (in abbonamento ed a fascicoli separati) anche per le annate arretrate, compresi i fascicoli dei supplementi ordinari e straordinari, devono intendersi raddoppiati. Per il territorio nazionale, i prezzi di vendita dei fascicoli separati, compresi i supplementi ordinari e straordinari, relativi anche ad anni precedenti, devono intendersi raddoppiati. Per intere annate è raddoppiato il prezzo dell'abbonamento in corso. Le spese di spedizione relative alle richieste di invio per corrispondenza di singoli fascicoli vengono stabilite di volta in volta in base alle copie richieste. Eventuali fascicoli non recapitati potranno essere forniti gratuitamente entro 60 giorni dalla data di pubblicazione del fascicolo. Oltre tale periodo questi potranno essere forniti soltanto a pagamento.

N.B. - La spedizione dei fascicoli inizierà entro 15 giorni dall'attivazione da parte dell'Ufficio Abbonamenti Gazzetta Ufficiale.

RESTANO CONFERMATI GLI SCONTI COMMERCIALI APPLICATI AI SOLI COSTI DI ABBONAMENTO

* tariffe postali di cui alla Legge 27 febbraio 2004, n. 46 (G.U. n. 48/2004) per soggetti iscritti al R.O.C.





* 4 5 - 4 1 0 3 0 1 2 1 0 2 1 9 *

PREZZO DEGLI OTTO VOLUMI
€ 279,00



GAZZETTA  UFFICIALE
DELLA REPUBBLICA ITALIANA

PARTE PRIMA

Roma - Venerdì, 19 febbraio 2021

SI PUBBLICA TUTTI I
GIORNI NON FESTIVI

DIREZIONE E REDAZIONE PRESSO IL MINISTERO DELLA GIUSTIZIA - UFFICIO PUBBLICAZIONE LEGGI E DECRETI - VIA ARENULA, 70 - 00186 ROMA
AMMINISTRAZIONE PRESSO L'ISTITUTO POLIGRAFICO E ZECCA DELLO STATO - VIA SALARIA, 691 - 00138 ROMA - CENTRALINO 06-85081 - LIBRERIA DELLO STATO
PIAZZA G. VERDI, 1 - 00198 ROMA


N. 12

MINISTERO DELL'ECONOMIA
E DELLE FINANZE

DECRETO 2 febbraio 2021.

Approvazione degli indici sintetici di affidabilità fiscale relativi ad attività economiche dei comparti dell'agricoltura, delle manifatture, dei servizi, del commercio e delle attività professionali e di approvazione delle territorialità specifiche.


VOLUME VI





SEGUE DA VOLUME V






ALLEGATO 68

NOTA TECNICA E METODOLOGICA

INDICE SINTETICO DI AFFIDABILITÀ FISCALE

BM04U

FARMACIE



APPLICAZIONE DELL'ISA

L'indice sintetico di affidabilità fiscale (ISA) esprime un giudizio di sintesi sull'affidabilità dei comportamenti fiscali del soggetto.

L'ISA è calcolato come media aritmetica di un insieme d'indicatori elementari e rappresenta il posizionamento del contribuente rispetto a tali indicatori attribuendo al soggetto un valore di sintesi, in scala da 1 a 10, dei singoli indicatori elementari: più basso sarà il valore dell'indice, minore sarà l'affidabilità fiscale del soggetto, più alto sarà il valore, più alta sarà l'attendibilità fiscale del soggetto.


I contribuenti interessati possono indicare ulteriori componenti positivi non risultanti dalle scritture contabili, che concorrono al calcolo degli indicatori elementari, per migliorare il proprio profilo di affidabilità fiscale.

Le attività economiche (ATECO 2007) oggetto dell'indice sintetico di affidabilità fiscale BM04U sono di seguito riportate:

- 47.73.10 - Farmacie

I criteri generali seguiti per la costruzione dell'indice sintetico di affidabilità fiscale BM04U sono riportati nell'**Allegato 88**.

Di seguito sono rappresentate le modalità di calcolo dell'indice sintetico di affidabilità fiscale BM04U per l'applicazione al singolo contribuente dal periodo di imposta 2020.



MODELLI DI BUSINESS


Ai fini della definizione degli indicatori elementari, i contribuenti interessati all'applicazione dell'ISA BM04U sono classificati in gruppi omogenei che presentano al loro interno caratteristiche il più possibile simili in termini di modalità di operare sul mercato in base al "Modello di Business" (MoB) adottato.

I modelli di business rappresentano la struttura della catena del valore alla base del processo di produzione del bene o del servizio e sono espressione delle differenze fondamentali che derivano dalle diverse articolazioni organizzative con cui tale processo viene effettuato o da specifiche competenze.

Per l'ISA BM04U i MoB individuati sono i seguenti (la numerosità indicata è riferita alle imprese della base dati di costruzione, p.i. 2018):

- **MoB 1 - Farmacie con offerta generalmente diversificata** (Numerosità: 8.344). Si tratta di farmacie urbane, la cui offerta è costituita prevalentemente da medicinali con ricetta e medicinali senza ricetta (SOP e automedicazione/OTC) ed in genere è integrata da alcuni prodotti extra-farmaco, in particolare: dispositivi medici, diagnostici in vitro, presidi medico-chirurgici, biocidi; prodotti per particolari regimi alimentari e integratori alimentari; prodotti cosmetici e di profumeria;
- **MoB 2 - Farmacie rurali** (Numerosità: 4.971). La componente principale dell'offerta è costituita da medicinali con ricetta e da medicinali senza ricetta (SOP e automedicazione/OTC). Ad integrare generalmente l'offerta della farmacia alcuni prodotti extra-farmaco, perlopiù dispositivi medici, diagnostici in vitro, presidi medico-chirurgici, biocidi; prodotti per particolari regimi alimentari e integratori alimentari; prodotti cosmetici e di profumeria;
- **MoB 3 - Farmacie che in genere integrano l'offerta con medicinali omeopatici, preparati galenici e prodotti erboristici** (Numerosità: 340). Si tratta perlopiù di farmacie urbane. L'offerta è costituita soprattutto da medicinali con ricetta ed in genere anche da medicinali senza ricetta (SOP e automedicazione/OTC), da prodotti cosmetici e di profumeria e da prodotti per particolari regimi alimentari e integratori alimentari;
- **MoB 4 - Farmacie notturne** (Numerosità: 210). Si tratta di farmacie, perlopiù urbane, che svolgono servizio notturno (ad esclusione dell'apertura per lo svolgimento del turno). L'offerta è costituita principalmente da medicinali con ricetta e da medicinali senza ricetta (SOP e automedicazione/OTC) ed in genere è integrata da prodotti extra-farmaco, solitamente dispositivi medici, diagnostici in vitro, presidi medico-chirurgici, biocidi; prodotti per particolari regimi alimentari e integratori alimentari; prodotti cosmetici e di profumeria.

Per la descrizione degli elementi che permettono l'assegnazione del contribuente ai MoB si rimanda al **Sub Allegato 68.A**.



INDICATORI ELEMENTARI

Gli indicatori elementari utilizzati ai fini del calcolo dell'indice sintetico di affidabilità fiscale per l'ISA BM04U sono differenziati **in due gruppi**:

1. **Indicatori elementari di affidabilità.** Tali indicatori individuano l'attendibilità di relazioni e rapporti tra grandezze di natura contabile e strutturale, tipici del settore e/o del modello organizzativo di riferimento, all'interno di specifici intervalli di valori su una scala da 1 a 10.

A questo gruppo appartengono gli indicatori elementari:

- Ricavi per addetto;
- Valore aggiunto per addetto;
- Reddito per addetto;
- Durata e decumulo delle scorte.

2. **Indicatori elementari di anomalia.** Tali indicatori segnalano la presenza di profili contabili e/o gestionali atipici rispetto al settore e/o al modello organizzativo di riferimento o evidenziano incongruenze riconducibili ad ingiustificati disallineamenti tra le informazioni dichiarate nei modelli di rilevazione dei dati per l'applicazione degli ISA, ovvero tra queste e le informazioni presenti nei modelli dichiarativi e/o in altre banche dati, con riferimento a diverse annualità d'imposta. Gli indicatori partecipano al calcolo dell'indice sintetico di affidabilità fiscale soltanto quando l'anomalia è presente; trattandosi di indicatori riferibili unicamente ad anomalie, il relativo punteggio di affidabilità fiscale viene misurato o con una scala da 1 a 5 o con il valore 1 che evidenzia la presenza di una grave anomalia.

A questo gruppo appartengono gli indicatori elementari suddivisi nelle successive sezioni:

Gestione caratteristica:

- Costo del venduto e per la produzione di servizi negativo o nullo;
- Corrispondenza delle esistenze di prodotti finiti, materie prime e merci con le relative rimanenze;
- Corrispondenza delle esistenze di opere e servizi di durata ultrannuale con le relative rimanenze;
- Copertura delle spese per dipendente;
- Analisi dell'apporto di lavoro delle figure non dipendenti;
- Assenza del numero di associati in partecipazione in presenza dei relativi utili;
- Incidenza dei costi residuali di gestione;



- Margine operativo lordo negativo.

Gestione dei beni strumentali:

- Incidenza degli ammortamenti;
- Incidenza dei costi per beni mobili acquisiti in dipendenza di contratti per locazione finanziaria.

Redditività:

- Reddito operativo negativo;
- Risultato ordinario negativo.

Gestione extra-caratteristica:

- Incidenza degli accantonamenti;
- Incidenza degli oneri finanziari netti sul reddito operativo lordo.

Le formule delle variabili e degli indicatori sono riportate nel **Sub Allegato 68.D**.



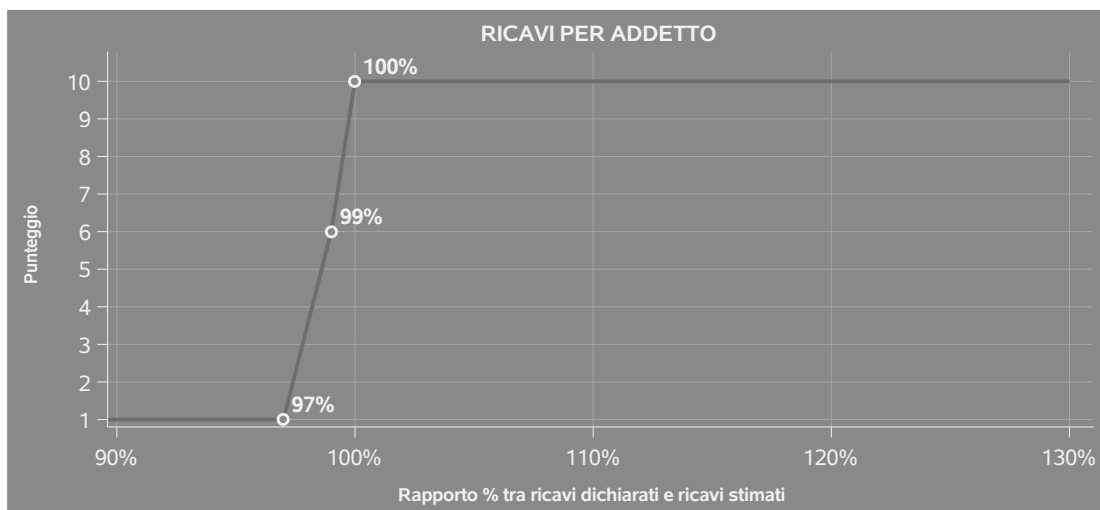
INDICATORI ELEMENTARI DI AFFIDABILITÀ

RICAVI PER ADDETTO

L'indicatore misura l'affidabilità dell'ammontare di ricavi che un'impresa consegue attraverso il processo produttivo con riferimento al contributo di ciascun addetto.

L'indicatore è calcolato come rapporto tra i ricavi dichiarati per addetto e i ricavi per addetto stimati.

A tale indicatore viene associato un punteggio che varia su una scala da 1 a 10. Quando i ricavi dichiarati sono maggiori o uguali rispetto a quelli stimati, ovvero il rapporto tra i ricavi dichiarati e i ricavi stimati presenta un valore pari o superiore ad 1, il punteggio assume valore 10; quando il citato rapporto presenta un valore pari o inferiore alla corrispondente soglia minima di riferimento¹, il punteggio assume valore 1; quando tale rapporto presenta un valore compreso nell'intervallo tra la soglia minima e massima di riferimento, il punteggio è modulato² fra 1 e 10. Nel seguente grafico, per semplicità di rappresentazione, i valori sono rappresentati in forma percentuale approssimata all'intero.



I ricavi stimati³ sono determinati sulla base di una funzione di regressione dei "Ricavi e dell'Importo dello sconto praticato al SSN (L. 662/96)" per addetto al netto dell'"Importo dello sconto praticato al SSN (L. 662/96)" per addetto. I coefficienti della funzione di regressione e la relativa interpretazione sono riportati nel **Sub Allegato 68.B**.

¹La soglia minima di riferimento è pari a $\exp(-0,02790)$, ovvero l'esponenziale dell'errore standard (σ), con segno negativo, dei residui della funzione di stima dei ricavi per addetto.

²Punteggio = $1+9 \times \frac{[\text{indicatore} - \exp(-\sigma)]}{[1 - \exp(-\sigma)]}$

³Se la variabile è minore di zero, viene posta uguale a zero



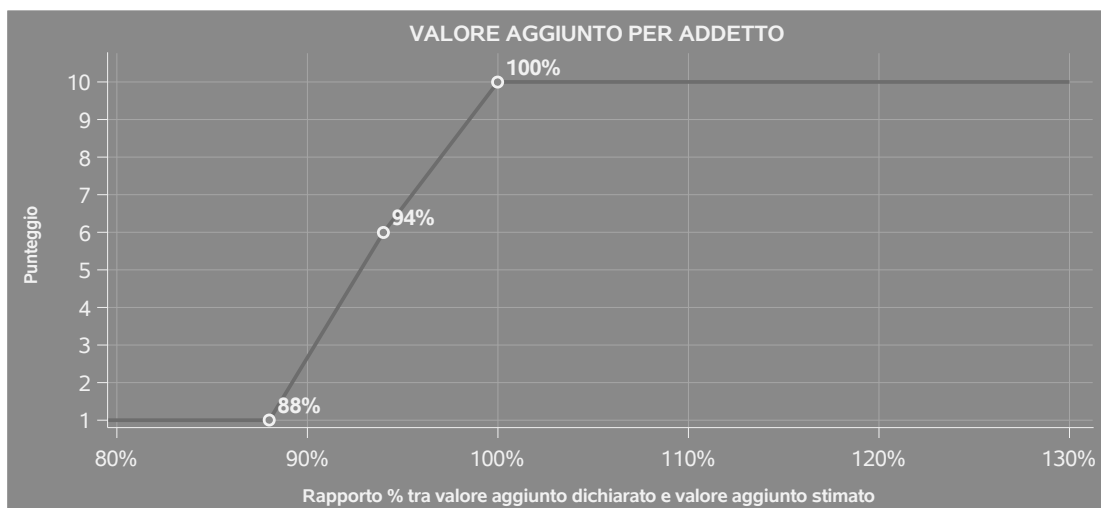
La stima dei "Ricavi e dell'Importo dello sconto praticato al SSN (L. 662/96)" per addetto è personalizzata per singolo contribuente sulla base di uno specifico "coefficiente individuale", che misura le differenze nella produttività delle imprese (ad esempio, dovute a diverse abilità manageriali, potere di mercato, ecc.) e che risulta calcolato sulla base dei dati delle otto annualità di imposta precedenti relativi al medesimo contribuente. I criteri per la determinazione del coefficiente individuale sono riportati nell'**Allegato 89**.

VALORE AGGIUNTO PER ADDETTO

L'indicatore misura l'affidabilità del valore aggiunto creato con riferimento al contributo di ciascun addetto.


L'indicatore è calcolato come rapporto tra il valore aggiunto dichiarato per addetto e il valore aggiunto per addetto stimato.

A tale indicatore viene associato un punteggio che varia su una scala da 1 a 10. Quando il valore aggiunto dichiarato è maggiore o uguale rispetto a quello stimato, ovvero il rapporto tra il valore aggiunto dichiarato e il valore aggiunto stimato presenta un valore pari o superiore ad 1, il punteggio assume valore 10; quando il citato rapporto presenta un valore pari o inferiore alla corrispondente soglia minima di riferimento⁴, il punteggio assume valore 1; quando tale rapporto presenta un valore compreso nell'intervallo tra la soglia minima e massima di riferimento, il punteggio è modulato⁵ fra 1 e 10. Nel seguente grafico, per semplicità di rappresentazione, i valori sono rappresentati in forma percentuale approssimata all'intero.



⁴La soglia minima di riferimento è pari a $\exp(-0,13316)$, ovvero l'esponenziale dell'errore standard (σ), con segno negativo, dei residui della funzione di stima del valore aggiunto per addetto.

⁵Punteggio = $1+9 \times \frac{[\text{indicatore} - \exp(-\sigma)]}{[1 - \exp(-\sigma)]}$



Il valore aggiunto stimato è determinato sulla base di una funzione di regressione del "Valore aggiunto per addetto" i cui coefficienti e la relativa interpretazione sono riportati nel **Sub Allegato 68.C**.

La stima del "Valore aggiunto per addetto" è personalizzata per singolo contribuente sulla base di uno specifico "coefficiente individuale", che misura le differenze nella produttività delle imprese (ad esempio, dovute a diverse abilità manageriali, potere di mercato, ecc.) e che risulta calcolato sulla base dei dati delle otto annualità di imposta precedenti relativi al medesimo contribuente. I criteri per la determinazione del coefficiente individuale sono riportati nell'**Allegato 89**.

REDDITO PER ADDETTO


L'indicatore misura l'affidabilità del reddito che un soggetto economico realizza in un determinato periodo di tempo con riferimento al contributo di ciascun addetto.

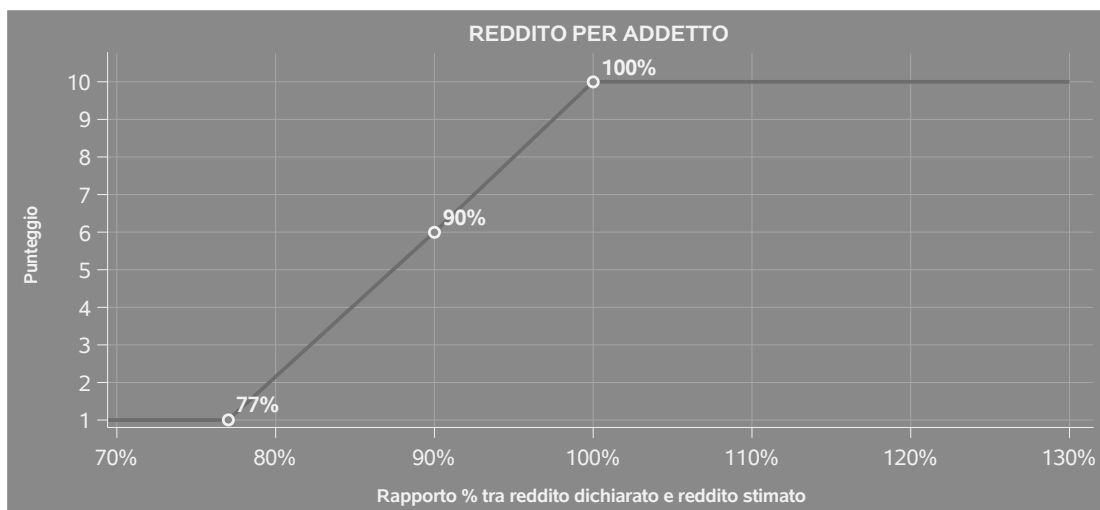
L'indicatore è calcolato come rapporto tra il reddito dichiarato per addetto e il reddito per addetto stimato.

A tale indicatore viene associato un punteggio che varia su una scala da 1 a 10. Quando il reddito dichiarato è maggiore o uguale rispetto a quello stimato ovvero il rapporto tra reddito dichiarato e reddito stimato presenta un valore pari o superiore ad 1, il punteggio assume valore 10; quando il citato rapporto presenta un valore pari o inferiore alla corrispondente soglia minima di riferimento⁶ o il reddito dichiarato è negativo, il punteggio assume valore 1; quando tale rapporto presenta un valore compreso nell'intervallo tra la soglia minima e massima di riferimento, il punteggio è modulato⁷ fra 1 e 10. Nel seguente grafico, per semplicità di rappresentazione, i valori sono rappresentati in forma percentuale approssimata all'intero.


⁶La soglia minima di riferimento è pari a $\exp(-0,26772)$, ovvero l'esponenziale della deviazione standard (σ), con segno negativo, del logaritmo del rapporto tra reddito per addetto dichiarato e reddito per addetto dichiarato più la differenza tra valore aggiunto per addetto stimato e dichiarato.

⁷Punteggio = $1+9 \times \frac{[\text{indicatore} - \exp(-\sigma)]}{[1 - \exp(-\sigma)]}$





Il reddito stimato è pari alla somma del reddito dichiarato e dell'eventuale maggior valore aggiunto stimato.



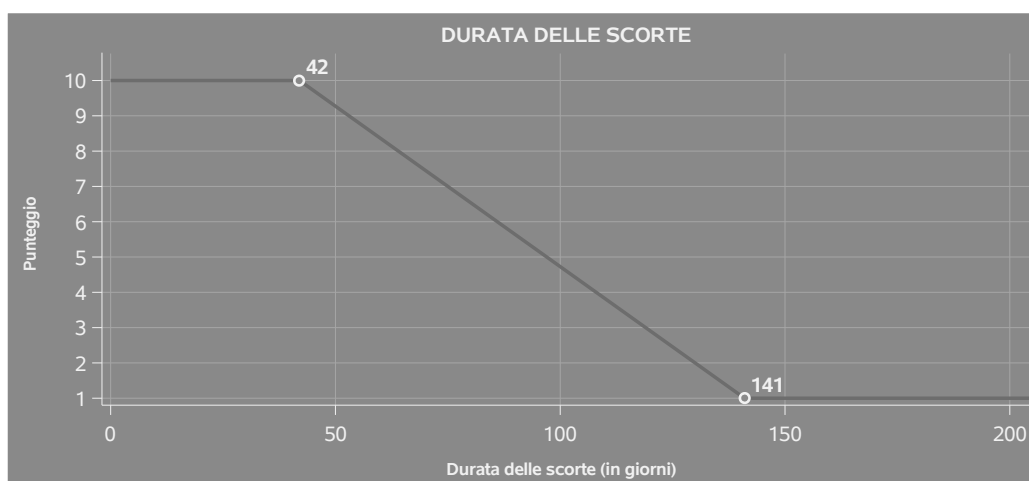
DURATA E DECUMULO DELLE SCORTE

L'indicatore "Durata e decumulo delle scorte" è un indicatore composito costituito dalla media semplice dei punteggi dei due indicatori elementari "Durata delle scorte" e "Decumulo delle scorte".

● DURATA DELLE SCORTE

L'indicatore misura i giorni di permanenza media delle scorte in magazzino.

A tale indicatore viene associato un punteggio che varia su una scala da 1 a 10. Quando la "Durata delle scorte" presenta un valore pari o inferiore alla soglia minima di riferimento, il punteggio assume valore 10; quando la durata delle scorte presenta un valore pari o superiore alla corrispondente soglia massima di riferimento, il punteggio assume valore 1; quando la durata delle scorte presenta un valore compreso nell'intervallo tra la soglia minima e massima di riferimento, il punteggio è modulato⁸ fra 1 e 10.




I dati riportati nel grafico sono riferiti al MoB 1.

Le soglie di riferimento (esprese in numero di giorni) sono differenziate per "Modello di Business" come di seguito riportato:

	Modalità di distribuzione	Soglia minima	Soglia massima
MoB 1	Tutti i soggetti	42,00	141,00
MoB 2	Tutti i soggetti	41,00	146,00
MoB 3	Tutti i soggetti	37,00	136,00

⁸Punteggio = 10-9x[(indicatore - soglia minima)/(soglia massima - soglia minima)]



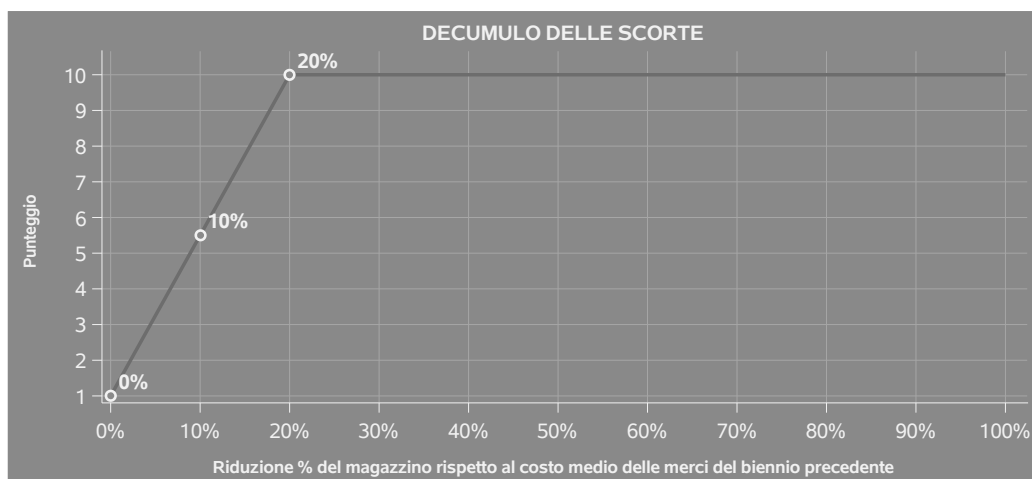
	Modalità di distribuzione	Soglia minima	Soglia massima
MoB 4	Tutti i soggetti	41,00	140,00

Per ogni singolo soggetto, i valori soglia sono ottenuti come media, ponderata con le relative probabilità di appartenenza, dei valori di riferimento individuati per gruppo omogeneo.

● DECUMULO DELLE SCORTE

L'indicatore di "Decumulo delle scorte" fornisce una misura dello smobilizzo delle giacenze di magazzino nel corso dell'anno.

A tale indicatore viene associato un punteggio che varia su una scala da 1 a 10. Quando il "Decumulo delle scorte" presenta un valore pari o inferiore alla soglia minima di riferimento, pari a **zero**, il punteggio assume valore 1; quando il "Decumulo delle scorte" presenta un valore pari o superiore alla corrispondente soglia massima di riferimento (**0,20**), il punteggio assume valore 10; quando il "Decumulo delle scorte" presenta un valore compreso nell'intervallo tra la soglia minima e massima di riferimento, il punteggio è modulato⁹ fra 1 e 10. Nel seguente grafico, per semplicità di rappresentazione, i valori sono rappresentati in forma percentuale.



L'indicatore di "Decumulo delle scorte" è **applicato** quando il suo punteggio è superiore al punteggio dell'indicatore "Durata delle scorte".

In caso di inapplicabilità dell'indicatore "Decumulo delle scorte", il punteggio dell'indicatore composito "Durata e decumulo delle scorte" sarà pari a quello del solo indicatore "Durata delle scorte".

⁹Punteggio = 1 + 9x(indicatore/0,20)



INDICATORI ELEMENTARI DI ANOMALIA

GESTIONE CARATTERISTICA

COSTO DEL VENDUTO E PER LA PRODUZIONE DI SERVIZI NEGATIVO O NULLO

L'indicatore evidenzia situazioni di anomalia relative al costo del venduto e per la produzione di servizi.

Nel caso in cui tale costo sia negativo o nullo, l'indicatore è **applicato** e il relativo punteggio assume valore 1.

CORRISPONDENZA DELLE ESISTENZE DI PRODOTTI FINITI, MATERIE PRIME E MERCI CON LE RELATIVE RIMANENZE

L'indicatore monitora la corrispondenza tra il valore delle "Esistenze iniziali relative a merci, prodotti finiti, materie prime e sussidiarie, semilavorati e ai servizi non di durata ultrannuale", comprensive di quelle relative a prodotti soggetti ad aggio o ricavo fisso, e le relative rimanenze finali dichiarate per il periodo di imposta precedente.

Nel caso in cui la differenza, in valore assoluto, tra i due importi sia superiore a 100 euro più il 5% delle rimanenze finali dell'anno precedente, l'indicatore è **applicato** e il relativo punteggio assume valore 1.

L'indicatore è **applicabile** solo se per il periodo di imposta precedente il contribuente ha applicato gli indici sintetici di affidabilità fiscale per una attività di impresa.

CORRISPONDENZA DELLE ESISTENZE DI OPERE E SERVIZI DI DURATA ULTRANNUALE CON LE RELATIVE RIMANENZE

L'indicatore monitora la corrispondenza tra il valore delle "Esistenze iniziali relative ad opere, forniture e servizi di durata ultrannuale" e le relative rimanenze finali dichiarate per il periodo di imposta precedente.

Nel caso in cui la differenza, in valore assoluto, tra i due importi sia superiore a 100 euro più il 5% delle rimanenze finali dell'anno precedente, l'indicatore è **applicato** e il relativo punteggio assume valore 1.

L'indicatore è **applicabile** solo se per il periodo di imposta precedente il contribuente ha applicato gli indici sintetici di affidabilità fiscale per una attività di impresa.



COPERTURA DELLE SPESE PER DIPENDENTE

L'indicatore verifica che l'impresa generi un valore aggiunto per addetto coerente con le spese per dipendente.

L'indicatore è **calcolato** come rapporto tra le spese per dipendente e il valore aggiunto per addetto¹⁰. Le spese per dipendente sono calcolate come rapporto tra le "Spese per lavoro dipendente e per altre prestazioni diverse da lavoro dipendente afferenti l'attività dell'impresa", al netto delle "Spese per prestazioni rese da professionisti esterni", delle "Spese per collaboratori coordinati e continuativi" e delle "Spese per compensi corrisposti ai soci per l'attività di amministratore (società di persone)", e il numero dipendenti.

Nel caso in cui il rapporto tra le spese per dipendente e il valore aggiunto per addetto assuma valori superiori all'unità l'indicatore è **applicato** e il relativo punteggio assume valore 1.

ANALISI DELL'APPORTO DI LAVORO DELLE FIGURE NON DIPENDENTI

L'indicatore monitora la corretta compilazione dell'apporto di lavoro delle figure non dipendenti.

A tal fine, per ciascuna figura di addetto non dipendente (collaboratori familiari, familiari diversi, associati in partecipazione, soci amministratori, soci non amministratori) e a seconda della natura giuridica dell'impresa di appartenenza, è stato definito un valore percentuale minimo di apporto di lavoro per addetto, differenziato per numero di addetti per figura di addetto non dipendente (si veda la tabella seguente).

Tale valore rappresenta la soglia minima di riferimento dell'apporto di lavoro delle figure non dipendenti.

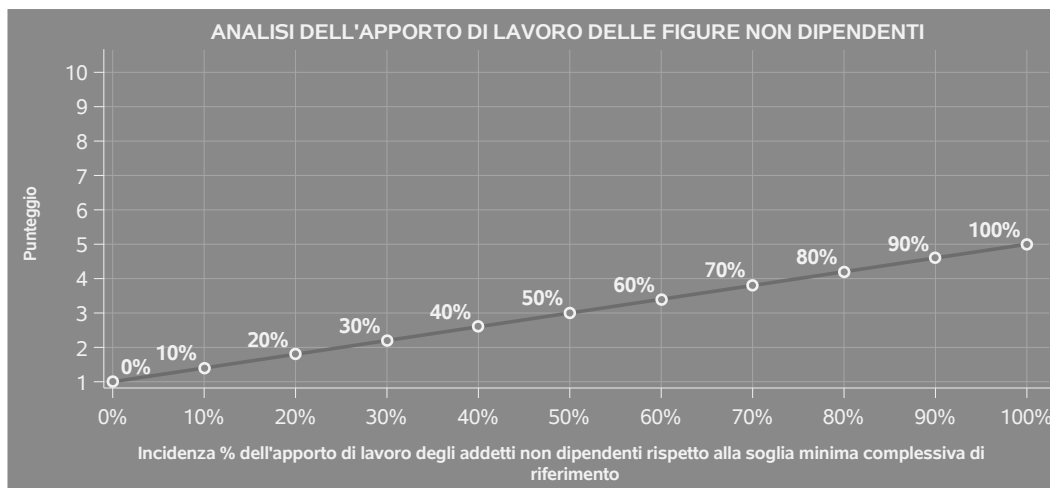
Soglia minima percentuale di apporto di lavoro per addetto delle figure non dipendenti

NATURA GIURIDICA	Numero addetti per figura	COLLABORATORI FAMILIARI	FAMILIARI DIVERSI	ASSOCIATI IN PARTECIPAZIONE	SOCI AMMINISTRATORI	SOCI NON AMMINISTRATORI
Persone fisiche	1	50	30	10		
	2	50	30	8		
	3	50	30	5		
	4	50	30	3		
	5	50	30	2		
	>5	50	30	1		
Società di persone	1		30	10	100	20
	2		30	8	75	15
	3		30	5	67	13
	4		30	3	63	13
	5		30	2	60	8
	>5		30	1	50	4
Società di capitali e enti non commerciali	1		30	10	50	10
	2		30	8	38	8
	3		30	5	33	5
	4		30	3	31	3
	5		30	2	28	2
	>5		30	1	16	1

¹⁰Quando il denominatore dell'indicatore "Copertura delle spese per dipendente" è non positivo, l'indicatore **non è applicato**.



Nel caso in cui la percentuale complessiva di apporto di lavoro degli addetti non dipendenti dichiarata sia inferiore alla soglia minima complessiva di riferimento, l'indicatore è **applicato** e il relativo punteggio¹¹ assume un valore compreso tra 1 e 5, come da grafico successivo.



ASSENZA DEL NUMERO DI ASSOCIATI IN PARTECIPAZIONE IN PRESENZA DEI RELATIVI UTILI

L'indicatore evidenzia situazioni di anomalia nei casi di mancata dichiarazione dell'apporto di lavoro degli "Associati in partecipazione" in presenza degli "Utili spettanti agli associati in partecipazione con apporti di solo lavoro".

Nel caso in cui si verifichi tale anomalia, l'indicatore è **applicato** e il relativo punteggio assume valore 1.

INCIDENZA DEI COSTI RESIDUALI DI GESTIONE

L'indicatore verifica che le voci di costo relative agli oneri diversi di gestione e alle altre componenti negative costituiscano una plausibile componente residuale di costo.

L'indicatore è **calcolato** come rapporto percentuale tra i costi residuali di gestione e i costi totali.

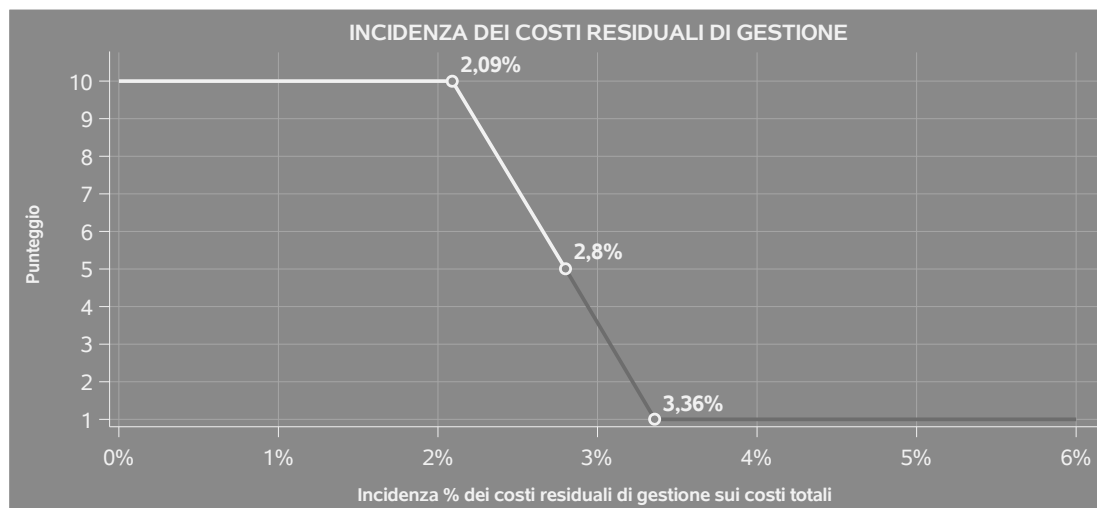
Qualora i costi totali siano uguali a zero, l'indicatore non è **applicabile**.

All'indicatore "Incidenza dei costi residuali di gestione" viene associato un punteggio che varia su una scala da 1 a 10. Quando l'indicatore presenta un valore pari o inferiore alla corrispondente soglia minima di riferimento, il punteggio assume valore 10; quando l'indicatore presenta un valore pari o superiore alla corrispondente soglia massima di riferimento, il punteggio assume valore 1; quando

¹¹Punteggio = 1+4 x(apporto di lavoro degli addetti non dipendenti/soglia minima complessiva di riferimento)



l'indicatore presenta un valore compreso nell'intervallo tra la soglia minima e massima di riferimento, il punteggio è modulato¹² fra 1 e 10.



L'indicatore è **applicato** quando il relativo punteggio è non superiore a 5.

MARGINE OPERATIVO LORDO NEGATIVO

L'indicatore evidenzia situazioni di anomalia relative al margine operativo lordo.

Nel caso in cui detto margine sia negativo e il valore aggiunto sia positivo, l'indicatore è **applicato** e il relativo punteggio assume valore 1.

GESTIONE DEI BENI STRUMENTALI


INCIDENZA DEGLI AMMORTAMENTI

L'indicatore verifica la coerenza tra ammortamenti per beni mobili strumentali e relativo valore.

L'indicatore è **calcolato** come rapporto percentuale tra gli ammortamenti per beni mobili strumentali, al netto dei beni di costo unitario non superiore a 516,46 euro e il valore dei beni strumentali mobili in proprietà, al netto dei beni di costo unitario non superiore a 516,46 euro, parametrato alla quota di mesi di attività nel corso del periodo di imposta (numero di mesi di attività nel corso del periodo di imposta / 12).

Nel caso in cui il valore dell'indicatore sia superiore al valore della soglia massima di riferimento

¹²Punteggio = 10 - 9 x [(indicatore - soglia minima)/(soglia massima - soglia minima)]



(25%), l'indicatore è **applicato** e il relativo punteggio assume valore 1.

Qualora l'importo degli ammortamenti per beni mobili strumentali, al netto dei beni di costo unitario non superiore a 516,46 euro, sia positivo e il valore dei beni strumentali mobili in proprietà, al netto dei beni di costo unitario non superiore a 516,46 euro, sia pari a zero, l'indicatore è **applicato** e il relativo punteggio assume valore 1.

INCIDENZA DEI COSTI PER BENI MOBILI ACQUISITI IN DIPENDENZA DI CONTRATTI PER LOCAZIONE FINANZIARIA

L'indicatore verifica la coerenza tra canoni di leasing e valore dei relativi beni strumentali acquisiti in leasing.

L'indicatore è **calcolato** come rapporto percentuale tra i "Canoni per beni mobili acquisiti in dipendenza di contratti di locazione finanziaria, ad esclusione dei canoni di leasing fiscalmente deducibili oltre il periodo di durata del contratto", e il "Valore dei beni strumentali mobili relativo a beni acquisiti in dipendenza di contratti di locazione finanziaria", parametrato alla quota di mesi di attività nel corso del periodo di imposta (numero di mesi di attività nel corso del periodo di imposta/12).

Nel caso in cui il valore dell'indicatore sia superiore al valore della soglia massima di riferimento (55%), l'indicatore è **applicato** e il relativo punteggio assume valore 1.

Qualora i "Canoni per beni mobili acquisiti in dipendenza di contratti di locazione finanziaria, ad esclusione dei canoni di leasing fiscalmente deducibili oltre il periodo di durata del contratto", siano positivi e il "Valore dei beni strumentali mobili relativo a beni acquisiti in dipendenza di contratti di locazione finanziaria" sia pari a zero, l'indicatore è **applicato** e il relativo punteggio assume valore 1.

REDDITIVITÀ

REDDITO OPERATIVO NEGATIVO


L'indicatore intercetta le situazioni in cui il reddito operativo è minore di zero.

Qualora si verifichi questa condizione e il margine operativo lordo sia positivo, l'indicatore è **applicato** e il relativo punteggio assume valore 1.

RISULTATO ORDINARIO NEGATIVO

L'indicatore intercetta le situazioni in cui il risultato ordinario è minore di zero.

Qualora si verifichi questa condizione, l'indicatore è **applicato** e il relativo punteggio assume valore 1.



GESTIONE EXTRA-CARATTERISTICA

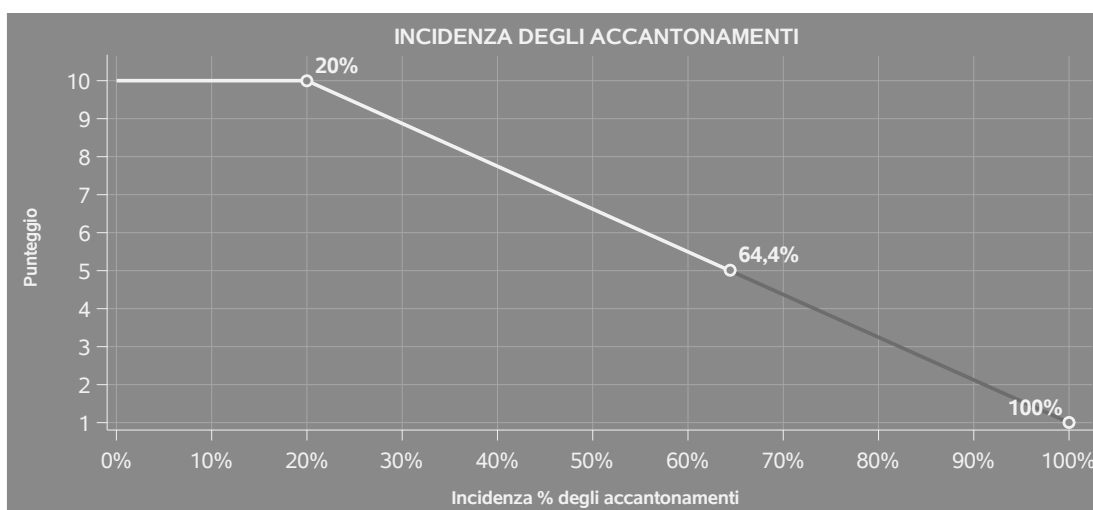
INCIDENZA DEGLI ACCANTONAMENTI

L'indicatore verifica la plausibilità degli accantonamenti rispetto alla capacità dell'impresa di produrre reddito attraverso la propria gestione caratteristica.

L'indicatore è **calcolato** come rapporto percentuale tra gli "Accantonamenti" e il margine operativo lordo.

Qualora gli "Accantonamenti" siano uguali a zero, l'indicatore non è **applicabile**.

All'indicatore "Incidenza degli accantonamenti" viene associato un punteggio che varia su una scala da 1 a 10. Quando l'indicatore presenta un valore pari o inferiore alla corrispondente soglia minima di riferimento (**20%**), il punteggio assume valore 10; quando l'indicatore presenta un valore pari o superiore alla corrispondente soglia massima di riferimento (**100%**), il punteggio assume valore 1; quando l'indicatore presenta un valore compreso nell'intervallo tra la soglia minima e massima di riferimento, il punteggio è modulato¹³ fra 1 e 10.



L'indicatore è **applicato** quando il relativo punteggio è non superiore a 5.

Qualora il margine operativo lordo sia non positivo, l'indicatore è **applicato** ed assume punteggio pari ad 1.

¹³Punteggio = 10 - 9 x [(indicatore - soglia minima)/(soglia massima - soglia minima)]



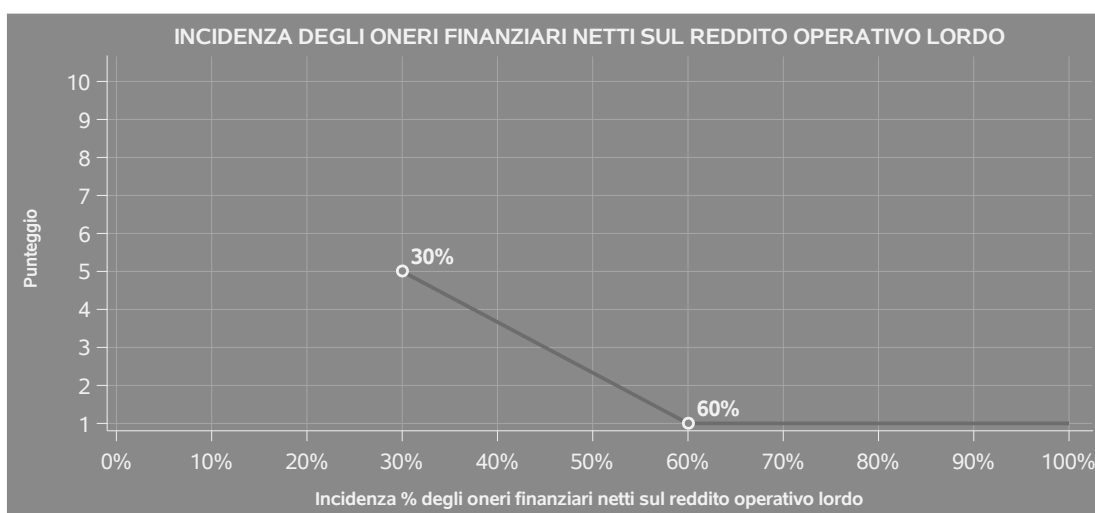
INCIDENZA DEGLI ONERI FINANZIARI NETTI SUL REDDITO OPERATIVO LORDO

L'indicatore verifica la plausibilità dell'indebitamento finanziario dell'impresa, permettendo di evidenziare eventuali squilibri tra la gestione operativa (comprensiva di ammortamenti e canoni per beni mobili acquisiti in dipendenza di contratti di locazione finanziaria) e la gestione finanziaria.

L'indicatore è **calcolato** come rapporto percentuale tra gli oneri finanziari netti e il reddito operativo lordo.

Qualora gli oneri finanziari netti siano non positivi, l'indicatore non è **applicabile**.

All'indicatore "Incidenza degli oneri finanziari netti sul reddito operativo lordo" viene associato un punteggio che varia su una scala da 1 a 5. Quando l'indicatore presenta un valore pari o superiore alla corrispondente soglia massima di riferimento (**60%**) il punteggio assume valore 1; quando l'indicatore presenta un valore superiore alla soglia minima (**30%**) e inferiore alla soglia massima di riferimento, il punteggio è modulato¹⁴ fra 1 e 5.



Qualora il reddito operativo lordo sia non positivo l'indicatore è **applicato** e assume punteggio pari ad 1.

In assenza di anomalia, l'indicatore non è applicato e il relativo punteggio di affidabilità non è calcolato.

¹⁴Punteggio = 5 - 4 x [(indicatore - soglia minima)/(soglia massima - soglia minima)]



SUB ALLEGATI


SUB ALLEGATO 68.A - ASSEGNAZIONE AI MOB

In fase di applicazione, per l'assegnazione dei contribuenti ai MoB viene utilizzata una combinazione di due tecniche statistiche di tipo multivariato (analisi fattoriali e modelli di mistura finita) che utilizza le seguenti variabili:

Analisi fattoriale	Nome variabile	Descrizione variabile
Funzione logistica	TS_FARM_RURALE_SN	Farmacia rurale
	CUM_SERNOT_SN	Farmacia notturna
Funzione informativa	MERCE_OMEOPATIA_P	Tipologia di offerta: Medicinali omeopatici
	MERCE_GALENICO_P	Tipologia di offerta: Preparati galenici (magistrali e officinali)
	MERCE_ERBORISTICO_P	Tipologia di offerta: Prodotti erboristici

Sulla base di tali variabili, il contribuente viene assegnato ad uno o più MoB attraverso l'attribuzione di una probabilità di appartenenza, come descritto nell'**Allegato 88**.

Le matrici ed i vettori per il calcolo delle probabilità di appartenenza ai MoB sono riportati nell'**Allegato 90**.



SUB ALLEGATO 68.B - FUNZIONE "RICAVI PER ADDETTO"

Di seguito viene riportato l'elenco delle variabili e dei coefficienti della funzione di regressione "Ricavi per addetto", con la spiegazione dei coefficienti.

	VARIABILI	COEFFICIENTE	INTERPRETAZIONE DEL COEFFICIENTE STIMATO
INPUT PRODUTTIVI	Valore dei beni strumentali	(*) 0,00759014425918	Un aumento dell'1% della variabile determina un aumento dello 0,01% del Ricavo stimato
	Ammortamenti per beni mobili strumentali	(*) 0,004248171882835	Un aumento dell'1% della variabile determina un aumento dello 0,004% del Ricavo stimato
	Costo del venduto e per la produzione di servizi	(*) 0,902168654606006	Un aumento dell'1% della variabile determina un aumento dello 0,90% del Ricavo stimato
	Costo per servizi al netto dei compensi corrisposti ai soci per l'attività di amministratore (società ed enti soggetti all'Ires) + Canoni per beni mobili acquisiti in dipendenza di contratti di locazione non finanziaria e di noleggio	(*) 0,02905188920299	Un aumento dell'1% della variabile determina un aumento dello 0,03% del Ricavo stimato
	Spese per lavoro dipendente al netto dei compensi corrisposti ai soci per l'attività di amministratore	(*) 0,014309762403929	Un aumento dell'1% della variabile determina un aumento dello 0,01% del Ricavo stimato



VARIABILI	VARIABILI	COEFFICIENTE	INTERPRETAZIONE DEL COEFFICIENTE STIMATO
	Quota dei Soci, escluso il primo, e/o associati	0,009096224528525	Un aumento dell'1% della variabile determina un aumento dello 0,01% del Ricavo stimato
VARIABILI STRUTTURALI	Quota numero Dipendenti	-0,009472666738125	Un dipendente presenta una produttività inferiore dello 0,95% in termini di Ricavo stimato
	Totale locali per la vendita e l'esposizione interna della merce	0,004966509844657 (**)	Un aumento dell'1% della variabile determina un aumento dello 0,005% del Ricavo stimato
	Tipologia di offerta: Medicinali ad uso veterinario / 100	-0,086643955262674	Un aumento dell'1% della variabile determina una diminuzione dello 0,09% del Ricavo stimato
	Tipologia di offerta: Prodotti per particolari regimi alimentari e integratori alimentari / 100	0,077910255367808	Un aumento dell'1% della variabile determina un aumento dello 0,08% del Ricavo stimato
	Tipologia di offerta: Prestazioni di servizi / 100	0,119967454347394	Un aumento dell'1% della variabile determina un aumento dello 0,12% del Ricavo stimato
MODELLI DI BUSINESS (MoB)	Probabilità di appartenenza al MoB 1 — Farmacie con offerta generalmente diversificata	0,00297356548812	L'appartenenza al MoB determina un aumento dello 0,30% del Ricavo stimato



	VARIABILI		COEFFICIENTE	INTERPRETAZIONE DEL COEFFICIENTE STIMATO
	Probabilità di appartenenza al MoB 3 — Farmacie che in genere integrano l'offerta con medicinali omeopatici, preparati galenici e prodotti erboristici		0,003011801516113	L'appartenenza al MoB determina un aumento dello 0,30% del Ricavo stimato
VARIABILI TERRITORIALI	Territorialità del livello del reddito medio imponibile ai fini dell'addizionale IRPEF, a livello comunale		0,122374604570341	La localizzazione nei comuni a più alto livello secondo la territorialità considerata determina un aumento del 12,24% del Ricavo stimato
MISURE DI CICLO DI SETTORE	Tasso di occupazione a livello regionale		0,000572379472688	Una diminuzione di un punto della variabile determina una flessione dello 0,06% del Ricavo stimato
	Andamento della media dei ricavi del settore		0,079116480024988	Una diminuzione dell'1% della variabile di ciclo economico determina una flessione dello 0,08% del Ricavo stimato
ECONOMIE DI SCALA E/O SOSTITUZIONE	(Valore dei beni strumentali) x (Spese per lavoro dipendente al netto dei compensi corrisposti ai soci per l'attività di amministratore)	(***)	-0,000168042437053	Un aumento dell'1% della variabile determina una diminuzione dello 0,0002% del Ricavo stimato
INTERCETTA	Valore dell'intercetta del modello di stima		0,596701024871261	
Coefficiente di rivalutazione			1,000660742745049	
Coefficiente individuale	Vedasi Allegato 89			



(*) Le variabili contabili (XC) sono utilizzate in stima come $LN[1+XC/(N^{\circ}addetti \times 1.000)]$ o $LN[1+MIN\{XC/(N^{\circ}addetti \times 1.000), quota\ valore\ in\ migliaia\ pro\ capite\}]$

(**) Le variabili numeriche (XN) sono utilizzate in stima come $LN[1+XN/(N^{\circ}addetti)]$ o $LN[1+MIN\{XN/(N^{\circ}addetti), quota\ valore\ pro\ capite\}]$

(***) La variabile relativa al numero degli addetti è utilizzata in stima come $LN(1+N^{\circ}addetti)$

(****) Ciascuna variabile (XS) del prodotto è utilizzata in stima come $LN(1+XS)$

Le variabili dipendenti sono utilizzate in stima come $LN[1+YC/(N^{\circ}addetti \times 1.000)]$, dove: YC è uguale a Ricavi oppure Compensi oppure Valore aggiunto.

Le misure di ciclo settoriale relative al periodo di imposta di applicazione saranno pubblicate con apposito Decreto ai sensi dell'art. 9-bis comma 2 del DL 50 del 24 aprile 2017 convertito nella Legge n. 96 del 21 giugno 2017.



SUB ALLEGATO 68.C - FUNZIONE "VALORE AGGIUNTO PER ADDETTO"

Di seguito viene riportato l'elenco delle variabili e dei coefficienti della funzione di regressione "Valore aggiunto per addetto", con la spiegazione dei coefficienti.

	VARIABILI		COEFFICIENTE	INTERPRETAZIONE DEL COEFFICIENTE STIMATO
INPUT PRODUTTIVI	Valore dei beni strumentali	(*)	0,019801212351795	Un aumento dell'1% della variabile determina un aumento dello 0,02% del VA stimato
	Ammortamenti per beni mobili strumentali	(*)	0,018580592525914	Un aumento dell'1% della variabile determina un aumento dello 0,02% del VA stimato
	Canoni relativi a beni immobili	(*)	-0,03119494805683	Un aumento dell'1% della variabile determina una diminuzione dello 0,03% del VA stimato
	Altri costi	(*)	0,0294449418699667	Un aumento dell'1% della variabile determina un aumento dello 0,03% del VA stimato
	Costo del venduto e per la produzione di servizi	(*)	0,667760788075657	Un aumento dell'1% della variabile determina un aumento dello 0,67% del VA stimato
	Quota dei Soci, escluso il primo, e/o associati		0,021561989208125	Un aumento dell'1% della variabile determina un aumento dello 0,02% del VA stimato



	VARIABILI		COEFFICIENTE	INTERPRETAZIONE DEL COEFFICIENTE STIMATO
	Costo del venduto e per la produzione di servizi di gruppi d'acquisto, unioni volontarie, consorzi, cooperative	(*)	0,004638178206225	Un aumento dell'1% della variabile determina un aumento dello 0,005% del VA stimato
VARIABILI STRUTTURALI	Totale locali per la vendita e l'esposizione interna della merce	(**)	0,011069289125451	Un aumento dell'1% della variabile determina un aumento dello 0,01% del VA stimato
	Tipologia di offerta: Prodotti cosmetici e di profumeria / 100		0,206057040719626	Un aumento dell'1% della variabile determina un aumento dello 0,21% del VA stimato
	Tipologia di offerta: Medicinali senza ricetta: SOP e automedicazione/OTC / 100		-0,101949988823789	Un aumento dell'1% della variabile determina una diminuzione dello 0,10% del VA stimato
MODELLI DI BUSINESS (MoB)	Probabilità di appartenenza al MoB 1 — Farmacie con offerta generalmente diversificata		-0,015149758005162	L'appartenenza al MoB determina una diminuzione dell'1,51% del VA stimato
	Probabilità di appartenenza al MoB 3 — Farmacie che in genere integrano l'offerta con medicinali omeopatici, preparati galenici e prodotti erboristici		-0,01671820671517	L'appartenenza al MoB determina una diminuzione dell'1,67% del VA stimato
	Probabilità di appartenenza al MoB 4 — Farmacie notturne		-0,036445197721025	L'appartenenza al MoB determina una diminuzione del 3,64% del VA stimato
INTERCETTA	Valore dell'intercetta del modello di stima		0,438320415425025	



	VARIABILI	COEFFICIENTE	INTERPRETAZIONE DEL COEFFICIENTE STIMATO
Coefficiente di rivalutazione		1,010870245875361	
Coefficiente individuale	Vedasi Allegato 89		

(*) Le variabili contabili (XC) sono utilizzate in stima come $LN[1+XC/(N^{\circ}addetti \times 1.000)]$ o $LN[1+MIN\{XC/(N^{\circ}addetti \times 1.000)\}]$ o $LN[1+MIN\{XC/(N^{\circ}addetti \times 1.000)\}]$, quota valore in migliaia pro capite]]

(**) Le variabili numeriche (XN) sono utilizzate in stima come $LN[1+XN/(N^{\circ}addetti)]$ o $LN[1+MIN\{XN/(N^{\circ}addetti)\}]$ o $LN[1+MIN\{XN/(N^{\circ}addetti)\}]$, quota valore pro capite]]

(***) La variabile relativa al numero degli addetti è utilizzata in stima come $LN(1+N^{\circ}addetti)$

(****) Ciascuna variabile (XS) del prodotto è utilizzata in stima come $LN(r+XS)$

Le variabili dipendenti sono utilizzate in stima come $LN[1+YC/(N^{\circ}addetti \times 1.000)]$, dove: YC è uguale a Ricavi oppure Compensi oppure Valore aggiunto.



SUB ALLEGATO 68.D - FORMULE DELLE VARIABILI E DEGLI INDICATORI

Di seguito sono riportate le formule delle variabili e degli indicatori economico-contabili utilizzati nell'ISA BM04U:

Addetti ¹⁵ (**ditte individuali**) = Titolare + Numero dipendenti + Numero collaboratori coordinati e continuativi che prestano attività prevalentemente nell'impresa + Numero collaboratori dell'impresa familiare e coniuge dell'azienda coniugale + Numero familiari diversi che prestano attività nell'impresa + Numero associati in partecipazione.

Addetti (società) = Numero dipendenti + Numero collaboratori coordinati e continuativi che prestano attività prevalentemente nell'impresa + Numero familiari diversi che prestano attività nell'impresa + Numero associati in partecipazione + Numero soci amministratori + Numero soci non amministratori + Numero amministratori non soci.

Addetti non dipendenti ¹⁶ (**ditte individuali**) = Titolare + Numero collaboratori dell'impresa familiare e coniuge dell'azienda coniugale + Numero familiari diversi che prestano attività nell'impresa + Numero associati in partecipazione.

Addetti non dipendenti (società) = Numero familiari diversi che prestano attività nell'impresa + Numero associati in partecipazione + Numero soci amministratori + Numero soci non amministratori + Numero amministratori non soci.

Altri costi = Costo per servizi - Compensi corrisposti ai soci per l'attività di amministratore (società ed enti soggetti all'IRES) + Canoni per beni mobili acquisiti in dipendenza di contratti di locazione non finanziaria e di noleggio + Spese per lavoro dipendente e per altre prestazioni diverse da lavoro dipendente afferenti l'attività dell'impresa - Compensi corrisposti ai soci per l'attività di amministratore (società di persone).

Ammortamenti per beni mobili strumentali, al netto dei beni di costo unitario non superiore a 516,46 euro = Ammortamenti per beni mobili strumentali - Spese per l'acquisto di beni strumentali mobili di costo unitario non superiore a 516,46 euro.

Costi produttivi = Costo del venduto e per la produzione di servizi + Costo per servizi - Compensi corrisposti ai soci per l'attività di amministratore (società ed enti soggetti all'IRES) + Canoni per beni mobili acquisiti in dipendenza di contratti di locazione non finanziaria e di noleggio + Spese per lavoro dipendente e per altre prestazioni diverse da lavoro dipendente afferenti l'attività dell'impresa - Compensi corrisposti ai soci per l'attività di amministratore (società di persone).

¹⁵ Il titolare è pari a uno. Il numero collaboratori dell'impresa familiare e coniuge dell'azienda coniugale, il numero familiari diversi che prestano attività nell'impresa, il numero associati in partecipazione, il numero soci amministratori e il numero soci non amministratori sono pari alla relativa percentuale di lavoro prestato diviso 100. Il numero collaboratori coordinati e continuativi che prestano attività prevalentemente nell'impresa, il numero amministratori non soci e il titolare sono rideterminati in base alla durata dell'attività pari al numero di mesi di attività nel corso del periodo di imposta diviso 12.

Il numero addetti non può essere inferiore a ("Numero di mesi di attività nel corso del periodo di imposta" diviso 12).

¹⁶ Il titolare è pari a uno. Il numero collaboratori dell'impresa familiare e coniuge dell'azienda coniugale, il numero familiari diversi che prestano attività nell'impresa, il numero associati in partecipazione, il numero soci amministratori e il numero soci non amministratori sono pari alla relativa percentuale di lavoro prestato diviso 100. Il numero amministratori non soci e il titolare sono rideterminati in base alla durata dell'attività pari al numero di mesi di attività nel corso del periodo di imposta diviso 12. Se il numero addetti non dipendenti è inferiore a "Numero di mesi di attività nel corso del periodo d'imposta" diviso 12, allora il numero addetti non dipendenti è pari al valore massimo tra (numero addetti non dipendenti) e (titolare - Numero dipendenti).



Costi residuali di gestione = Oneri diversi di gestione ed altre componenti negative - Perdite su crediti - Utili spettanti agli associati in partecipazione con apporti di solo lavoro - Maggiorazioni fiscali - Componenti negativi derivanti da trasferimenti di azienda o di rami di azienda - Minusvalenze derivanti da operazioni di riconversione produttiva, ristrutturazione o ridimensionamento produttivo, espropri o nazionalizzazioni di beni, alienazione di beni non strumentali all'attività produttiva - Quote di accantonamento annuale al TFR per forme pensionistiche complementari e somme erogate agli iscritti ai fondi di previdenza del personale dipendente - Oneri per imposte e tasse.

Costi totali = Costi produttivi + Oneri diversi di gestione ed altre componenti negative - Perdite su crediti - Utili spettanti agli associati in partecipazione con apporti di solo lavoro - Maggiorazioni fiscali - Componenti negativi derivanti da trasferimenti di azienda o di rami di azienda - Minusvalenze derivanti da operazioni di riconversione produttiva, ristrutturazione o ridimensionamento produttivo, espropri o nazionalizzazioni di beni, alienazione di beni non strumentali all'attività produttiva - Quote di accantonamento annuale al TFR per forme pensionistiche complementari e somme erogate agli iscritti ai fondi di previdenza del personale dipendente - Oneri per imposte e tasse.

Costo del venduto e per la produzione di servizi¹⁷ = [Esistenze iniziali relative a merci, prodotti finiti, materie prime e sussidiarie, semilavorati e ai servizi non di durata ultrannuale + Costi per l'acquisto di materie prime, sussidiarie, semilavorati e merci e per la produzione di servizi - Beni distrutti o sottratti relativi a materie prime, sussidiarie, semilavorati, merci e prodotti finiti] - Rimanenze finali relative a merci, prodotti finiti, materie prime e sussidiarie, semilavorati e ai servizi non di durata ultrannuale - Prodotti distrutti e farmaci restituiti all'Assinde.

Costo del venduto e per la produzione di servizi di gruppi d'acquisto, unioni volontarie, consorzi, cooperative = Costo del venduto e per la produzione di servizi se Modalità organizzativa: Associato a gruppi d'acquisto, unioni volontarie, consorzi, cooperative è uguale a 1, altrimenti la variabile assume valore pari a zero.

Decumulo delle scorte¹⁸ = [(Esistenze iniziali relative a merci, prodotti finiti, materie prime e sussidiarie, semilavorati e ai servizi non di durata ultrannuale - Rimanenze finali relative a merci, prodotti finiti, materie prime e sussidiarie, semilavorati e ai servizi non di durata ultrannuale)] / [(Costi per l'acquisto di materie prime, sussidiarie, semilavorati e merci e per la produzione di servizi relativi al periodo di imposta (t-1) + Costi per l'acquisto di materie prime, sussidiarie, semilavorati e merci e per la produzione di servizi relativi al periodo di imposta (t-2)) / 2].

Durata delle scorte = [(Esistenze iniziali relative a merci, prodotti finiti, materie prime e sussidiarie, semilavorati e ai servizi non di durata ultrannuale + Rimanenze finali relative a merci, prodotti finiti, materie prime e sussidiarie, semilavorati e ai servizi non di durata ultrannuale) / 2] × 365 / (Costo del venduto e per la produzione di servizi).

Farmacia notturna = 1 se è barrata la casella Servizio notturno continuativo (con esclusione del turno) in almeno una delle unità locali previste; altrimenti la variabile assume valore pari a 0.

Farmacia rurale = 1 se Tipologia di farmacia: Farmacia rurale è uguale a 1 oppure Tipologia di farmacia: Farmacia rurale sussidiata è uguale a 1, altrimenti la variabile assume valore pari a zero.

¹⁷Ad esclusione dell'utilizzo nell'ambito dell'indicatore elementare di anomalia relativo al "costo del venduto e per la produzione di servizi", se la variabile è minore di zero, viene posta uguale a zero.

¹⁸Quando il denominatore dell'indicatore "Decumulo delle scorte" è nullo, l'indicatore non è applicato.



Margine operativo lordo = Valore aggiunto - (Spese per lavoro dipendente e per altre prestazioni diverse da lavoro dipendente afferenti l'attività dell'impresa - Spese per prestazioni rese da professionisti esterni - Compensi corrisposti ai soci per l'attività di amministratore (società di persone)).

Numero dipendenti = (Numero delle giornate retribuite - Numero delle giornate di sospensione, C.I.G. e simili del personale dipendente) diviso 312.

Oneri finanziari netti = Interessi e altri oneri finanziari - Risultato della gestione finanziaria.

Quota dei Soci, escluso il primo, e/o associati = [Numero associati in partecipazione + (Numero soci amministratori + Numero soci non amministratori) escluso il primo socio¹⁹]/(Addetti).

Quota numero Dipendenti = (Addetti - Addetti non dipendenti) / Addetti.

Reddito = Risultato ordinario + Altri proventi considerati ricavi di cui alla lettera f) dell'art. 85, comma 1, del TUIR + Altri proventi e componenti positivi - Oneri diversi di gestione ed altre componenti negative di cui componenti negativi derivanti da trasferimenti di azienda o di rami di azienda - Oneri diversi di gestione ed altre componenti negative di cui minusvalenze derivanti da operazioni di riconversione produttiva, ristrutturazione o ridimensionamento produttivo, espropri o nazionalizzazioni di beni, alienazione di beni non strumentali all'attività produttiva.

Reddito operativo = Margine operativo lordo - Ammortamenti - Accantonamenti.

Reddito operativo lordo = Reddito operativo + Ammortamenti + Canoni per beni mobili acquisiti in dipendenza di contratti di locazione finanziaria, ad esclusione dei canoni di leasing fiscalmente deducibili oltre il periodo di durata del contratto.

Ricavi = Ricavi di cui ai commi 1 (Lett. a) e b)) e 2 dell'art. 85 del TUIR + (Altri proventi considerati ricavi - Altri proventi considerati ricavi di cui alla lettera f) dell'art. 85, comma 1, del TUIR) + Rimanenze finali relative ad opere, forniture e servizi di durata ultrannuale - Esistenze iniziali relative ad opere, forniture e servizi di durata ultrannuale + Ulteriori componenti positivi per migliorare il profilo di affidabilità.

Risultato ordinario = Reddito operativo + Risultato della gestione finanziaria - Interessi e altri oneri finanziari + Incrementi di immobilizzazioni per lavori interni.

Tasso di occupazione a livello regionale

La variabile è la media, per tutte le unità locali compilate, dei singoli indicatori regionali.

Un'unità locale è compilata se il comune dell'unità locale è compilato.

Se non risulta compilata alcuna unità locale occorre far riferimento al comune del domicilio fiscale qualora presente.

Territorialità del livello del reddito medio imponibile ai fini dell'addizionale IRPEF, a livello comunale definita su dati del Dipartimento delle Finanze riferiti ai periodi d'imposta 2017 e 2018 ²⁰

La territorialità del livello del reddito differenzia il territorio nazionale sulla base del livello del reddito per comune.

¹⁹ Il primo socio è rideterminato in base alla durata dell'attività pari al numero di mesi di attività nel corso del periodo d'imposta diviso 12. La somma del numero soci non può essere inferiore a ("Numero di mesi di attività nel corso del periodo d'imposta" diviso 12).

²⁰ I criteri e le conclusioni dello studio sono riportati nell'apposito Decreto Ministeriale.



La variabile è la media, per tutte le unità locali compilate, dei singoli indicatori territoriali.

Un'unità locale è compilata se il comune dell'unità locale è compilato.

Se non risulta compilata alcuna unità locale occorre far riferimento al comune del domicilio fiscale qualora presente.

Totale locali per la vendita e l'esposizione interna della merce ²¹ = Somma dei metri quadri dei locali per la vendita e l'esposizione interna della merce per tutte le unità locali compilate.

Valore aggiunto = Ricavi - [(Costo del venduto e per la produzione di servizi) + (Costo per servizi - Compensi corrisposti ai soci per l'attività di amministratore (società ed enti soggetti all'IRES)) + Costo per il godimento di beni di terzi (canoni di locazione finanziaria e non finanziaria, di noleggio, ecc.) + Spese per prestazioni rese da professionisti esterni + (Oneri diversi di gestione ed altre componenti negative - Utili spettanti agli associati in partecipazione con apporti di solo lavoro - Maggiorazioni fiscali - Componenti negativi derivanti da trasferimenti di azienda o di rami di azienda - Minusvalenze derivanti da operazioni di riconversione produttiva, ristrutturazione o ridimensionamento produttivo, espropri o nazionalizzazioni di beni, alienazione di beni non strumentali all'attività produttiva)].

Valore dei beni strumentali = La variabile è rideterminata in base alla durata dell'attività pari al numero di mesi di attività nel corso del periodo di imposta diviso 12.

Valore dei beni strumentali mobili in proprietà, al netto dei beni di costo unitario non superiore a 516,46 euro = Valore dei beni strumentali - Valore relativo a beni acquisiti in dipendenza di contratti di locazione finanziaria - Spese per l'acquisto di beni strumentali mobili di costo unitario non superiore a 516,46 euro.

²¹La variabile è rideterminata in base alla durata dell'attività pari al numero di mesi di attività nel corso del periodo di imposta diviso 12.



ALLEGATO 69

NOTA TECNICA E METODOLOGICA

INDICE SINTETICO DI AFFIDABILITÀ FISCALE

BM09U

COMMERCIO DI AUTOVEICOLI, MOTOCICLI E
CICLOMOTORI



APPLICAZIONE DELL'ISA

L'indice sintetico di affidabilità fiscale (ISA) esprime un giudizio di sintesi sull'affidabilità dei comportamenti fiscali del soggetto.

L'ISA è calcolato come media aritmetica di un insieme d'indicatori elementari e rappresenta il posizionamento del contribuente rispetto a tali indicatori attribuendo al soggetto un valore di sintesi, in scala da 1 a 10, dei singoli indicatori elementari: più basso sarà il valore dell'indice, minore sarà l'affidabilità fiscale del soggetto, più alto sarà il valore, più alta sarà l'attendibilità fiscale del soggetto.

I contribuenti interessati possono indicare ulteriori componenti positivi non risultanti dalle scritture contabili, che concorrono al calcolo degli indicatori elementari, per migliorare il proprio profilo di affidabilità fiscale.

Le attività economiche (ATECO 2007) oggetto dell'indice sintetico di affidabilità fiscale BM09U sono di seguito riportate:

- 45.11.01 - Commercio all'ingrosso e al dettaglio di autovetture e di autoveicoli leggeri
- 45.11.02 - Intermediari del commercio di autovetture e di autoveicoli leggeri (incluse le agenzie di compravendita)
- 45.19.01 - Commercio all'ingrosso e al dettaglio di altri autoveicoli
- 45.19.02 - Intermediari del commercio di altri autoveicoli (incluse le agenzie di compravendita)
- 45.40.11 - Commercio all'ingrosso e al dettaglio di motocicli e ciclomotori
- 45.40.12 - Intermediari del commercio di motocicli e ciclomotori

I criteri generali seguiti per la costruzione dell'indice sintetico di affidabilità fiscale BM09U sono riportati nell'**Allegato 88**.

Di seguito sono rappresentate le modalità di calcolo dell'indice sintetico di affidabilità fiscale BM09U per l'applicazione al singolo contribuente dal periodo di imposta 2020.



MODELLI DI BUSINESS

Ai fini della definizione degli indicatori elementari, i contribuenti interessati all'applicazione dell'ISA BM09U sono classificati in gruppi omogenei che presentano al loro interno caratteristiche il più possibile simili in termini di modalità di operare sul mercato in base al "Modello di Business" (MoB) adottato.

I modelli di business rappresentano la struttura della catena del valore alla base del processo di produzione del bene o del servizio e sono espressione delle differenze fondamentali che derivano dalle diverse articolazioni organizzative con cui tale processo viene effettuato o da specifiche competenze.

Per l'ISA BM09U i MoB individuati sono i seguenti (la numerosità indicata è riferita alle imprese della base dati di costruzione, p.i. 2018):

- **MoB 1 - Commercianti che effettuano prevalentemente la vendita di veicoli a motore perlopiù usati destinati al trasporto di merci** (Numerosità: 468). L'offerta merceologica riguarda generalmente la categoria N: veicoli a motore destinati al trasporto di merci, aventi almeno 4 ruote;
- **MoB 2 - Commercianti che presentano un'offerta differenziata di veicoli** (Numerosità: 1.025);
- **MoB 3 - Commercianti che effettuano prevalentemente la vendita di veicoli a motore nuovi e usati adibiti al trasporto di persone** (Numerosità: 9.438). L'offerta merceologica riguarda generalmente la categoria M: veicoli a motore adibiti al trasporto di persone con almeno 4 ruote;
- **MoB 4 - Commercianti che effettuano prevalentemente la vendita di ciclomotori e motoveicoli che acquistano soprattutto da concessionarie** (Numerosità: 338);
- **MoB 5 - Commercianti che effettuano prevalentemente la vendita di autocaravan e/o caravan** (Numerosità: 118);
- **MoB 6 - Commercianti che effettuano prevalentemente la vendita di ciclomotori e motoveicoli nuovi e usati** (Numerosità: 725);
- **MoB 7 - Concessionari che effettuano prevalentemente la vendita di veicoli a motore adibiti al trasporto di persone** (Numerosità: 188);
- **MoB 8 - Intermediari del commercio di veicoli nuovi e usati** (Numerosità: 660);
- **MoB 9 - Concessionari che effettuano prevalentemente la vendita di ciclomotori e motoveicoli** (Numerosità: 331).

Per la descrizione degli elementi che permettono l'assegnazione del contribuente ai MoB si rimanda al **Sub Allegato 69.A**.



INDICATORI ELEMENTARI

Gli indicatori elementari utilizzati ai fini del calcolo dell'indice sintetico di affidabilità fiscale per l'ISA BM09U sono differenziati **in due gruppi**:

1. **Indicatori elementari di affidabilità.** Tali indicatori individuano l'attendibilità di relazioni e rapporti tra grandezze di natura contabile e strutturale, tipici del settore e/o del modello organizzativo di riferimento, all'interno di specifici intervalli di valori su una scala da 1 a 10.

A questo gruppo appartengono gli indicatori elementari:


- Ricavi per addetto;
- Valore aggiunto per addetto;
- Reddito per addetto;
- Durata e decumulo delle scorte.

2. **Indicatori elementari di anomalia.** Tali indicatori segnalano la presenza di profili contabili e/o gestionali atipici rispetto al settore e/o al modello organizzativo di riferimento o evidenziano incongruenze riconducibili ad ingiustificati disallineamenti tra le informazioni dichiarate nei modelli di rilevazione dei dati per l'applicazione degli ISA, ovvero tra queste e le informazioni presenti nei modelli dichiarativi e/o in altre banche dati, con riferimento a diverse annualità d'imposta. Gli indicatori partecipano al calcolo dell'indice sintetico di affidabilità fiscale soltanto quando l'anomalia è presente; trattandosi di indicatori riferibili unicamente ad anomalie, il relativo punteggio di affidabilità fiscale viene misurato o con una scala da 1 a 5 o con il valore 1 che evidenzia la presenza di una grave anomalia.

A questo gruppo appartengono gli indicatori elementari suddivisi nelle successive sezioni:

Gestione caratteristica:

- Costo del venduto e per la produzione di servizi negativo;
- Corrispondenza delle esistenze di prodotti finiti, materie prime e merci con le relative rimanenze;
- Corrispondenza delle esistenze di opere e servizi di durata ultrannuale con le relative rimanenze;
- Copertura delle spese per dipendente;
- Analisi dell'apporto di lavoro delle figure non dipendenti;
- Assenza del numero di associati in partecipazione in presenza dei relativi utili;
- Incidenza dei costi residuali di gestione;



- Margine operativo lordo negativo.

Gestione dei beni strumentali:

- Incidenza degli ammortamenti;
- Incidenza dei costi per beni mobili acquisiti in dipendenza di contratti per locazione finanziaria.

Redditività:

- Reddito operativo negativo;
- Risultato ordinario negativo.

Gestione extra-caratteristica:

- Incidenza degli accantonamenti;
- Incidenza degli oneri finanziari netti sul reddito operativo lordo.

Attività non inerenti:

- Tipologia dei prodotti venduti/intermediati e dei servizi prestati: Vendita di ricambi e accessori > 50% dei ricavi;
- Tipologia dei prodotti venduti/intermediati e dei servizi prestati: Attività dell'officina (con esclusivo riferimento alla vendita di manodopera): assistenza, riparazione e manutenzione > 50% dei ricavi;
- Tipologia dei prodotti venduti/intermediati e dei servizi prestati: Provvigioni per servizi di finanziamento e/o leasing e/o noleggio a lungo termine e/o assicurazione > 50% dei ricavi;
- Tipologia dei prodotti venduti/intermediati e dei servizi prestati: Noleggio caravan e/o autocaravan > 50% dei ricavi;
- Tipologia dei prodotti venduti/intermediati e dei servizi prestati: Noleggio di altri veicoli > 50% dei ricavi.

Le formule delle variabili e degli indicatori sono riportate nel **Sub Allegato 69.D**.



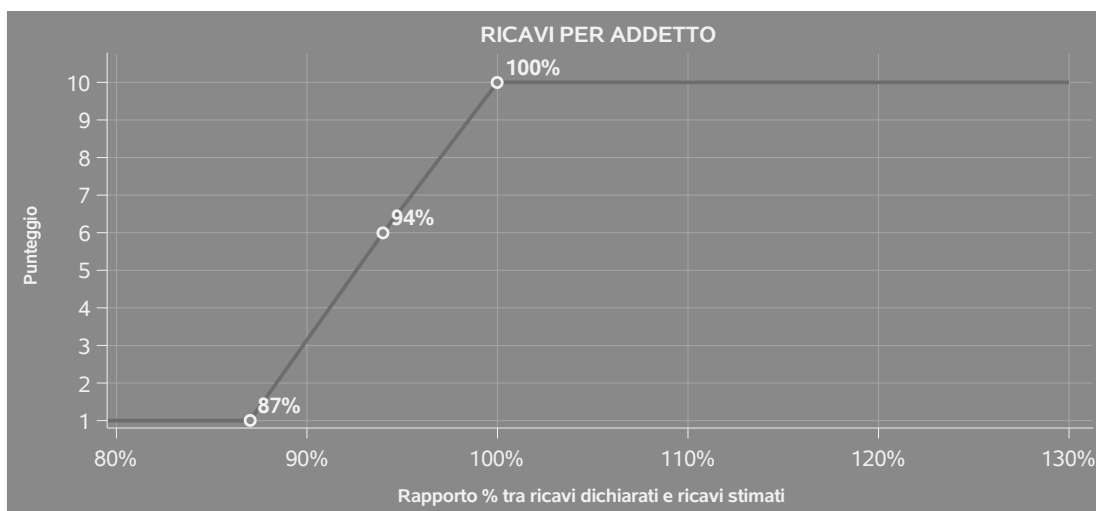
INDICATORI ELEMENTARI DI AFFIDABILITÀ

RICAVI PER ADDETTO

L'indicatore misura l'affidabilità dell'ammontare di ricavi che un'impresa consegue attraverso il processo produttivo con riferimento al contributo di ciascun addetto.

L'indicatore è calcolato come rapporto tra i ricavi dichiarati per addetto e i ricavi per addetto stimati.

A tale indicatore viene associato un punteggio che varia su una scala da 1 a 10. Quando i ricavi dichiarati sono maggiori o uguali rispetto a quelli stimati, ovvero il rapporto tra i ricavi dichiarati e i ricavi stimati presenta un valore pari o superiore ad 1, il punteggio assume valore 10; quando il citato rapporto presenta un valore pari o inferiore alla corrispondente soglia minima di riferimento¹, il punteggio assume valore 1; quando tale rapporto presenta un valore compreso nell'intervallo tra la soglia minima e massima di riferimento, il punteggio è modulato² fra 1 e 10. Nel seguente grafico, per semplicità di rappresentazione, i valori sono rappresentati in forma percentuale approssimata all'intero.



I ricavi stimati sono determinati sulla base di una funzione di regressione dei "Ricavi per addetto" i cui coefficienti e la relativa interpretazione sono riportati nel **Sub Allegato 69.B**.

La stima dei "Ricavi per addetto" è personalizzata per singolo contribuente sulla base di uno specifico "coefficiente individuale", che misura le differenze nella produttività delle imprese (ad

¹La soglia minima di riferimento è pari a $\exp(-0,13575)$, ovvero l'esponenziale dell'errore standard (σ), con segno negativo, dei residui della funzione di stima dei ricavi per addetto.

²Punteggio = $1+9x\{[\text{indicatore} - \exp(-\sigma)]/[1 - \exp(-\sigma)]\}$



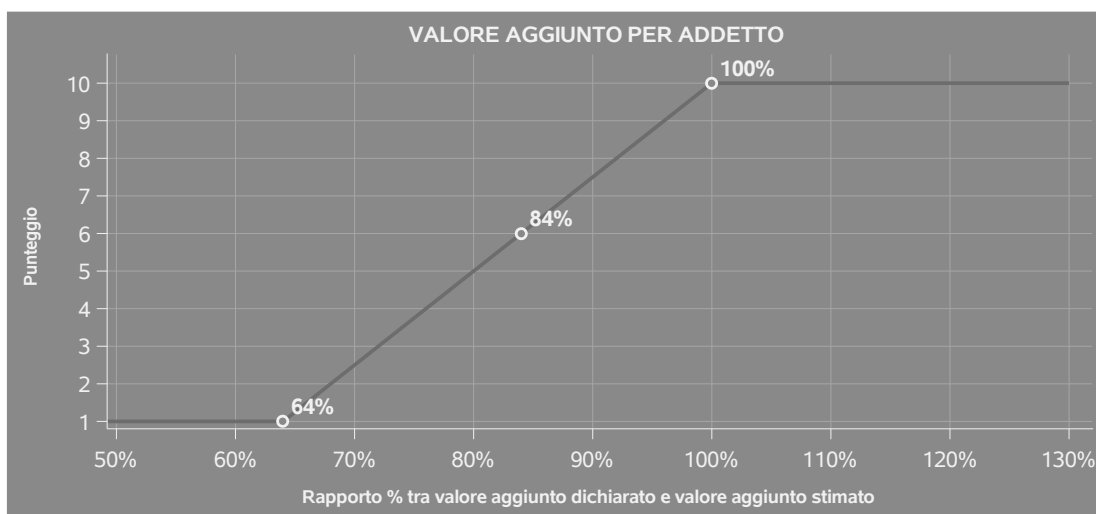
esempio, dovute a diverse abilità manageriali, potere di mercato, ecc.) e che risulta calcolato sulla base dei dati delle otto annualità di imposta precedenti relativi al medesimo contribuente. I criteri per la determinazione del coefficiente individuale sono riportati nell'**Allegato 89**.

VALORE AGGIUNTO PER ADDETTO

L'indicatore misura l'affidabilità del valore aggiunto creato con riferimento al contributo di ciascun addetto.

L'indicatore è calcolato come rapporto tra il valore aggiunto dichiarato per addetto e il valore aggiunto per addetto stimato.

A tale indicatore viene associato un punteggio che varia su una scala da 1 a 10. Quando il valore aggiunto dichiarato è maggiore o uguale rispetto a quello stimato, ovvero il rapporto tra il valore aggiunto dichiarato e il valore aggiunto stimato presenta un valore pari o superiore ad 1, il punteggio assume valore 10; quando il citato rapporto presenta un valore pari o inferiore alla corrispondente soglia minima di riferimento³, il punteggio assume valore 1; quando tale rapporto presenta un valore compreso nell'intervallo tra la soglia minima e massima di riferimento, il punteggio è modulato⁴ fra 1 e 10. Nel seguente grafico, per semplicità di rappresentazione, i valori sono rappresentati in forma percentuale approssimata all'intero.



Il valore aggiunto stimato è determinato sulla base di una funzione di regressione del "Valore aggiunto per addetto" i cui coefficienti e la relativa interpretazione sono riportati nel **Sub Allegato 69.C**.

³La soglia minima di riferimento è pari a $\exp(-0,44529)$, ovvero l'esponenziale dell'errore standard (σ), con segno negativo, dei residui della funzione di stima del valore aggiunto per addetto.

⁴Punteggio = $1+9x\{[\text{indicatore} - \exp(-\sigma)]/[1 - \exp(-\sigma)]\}$



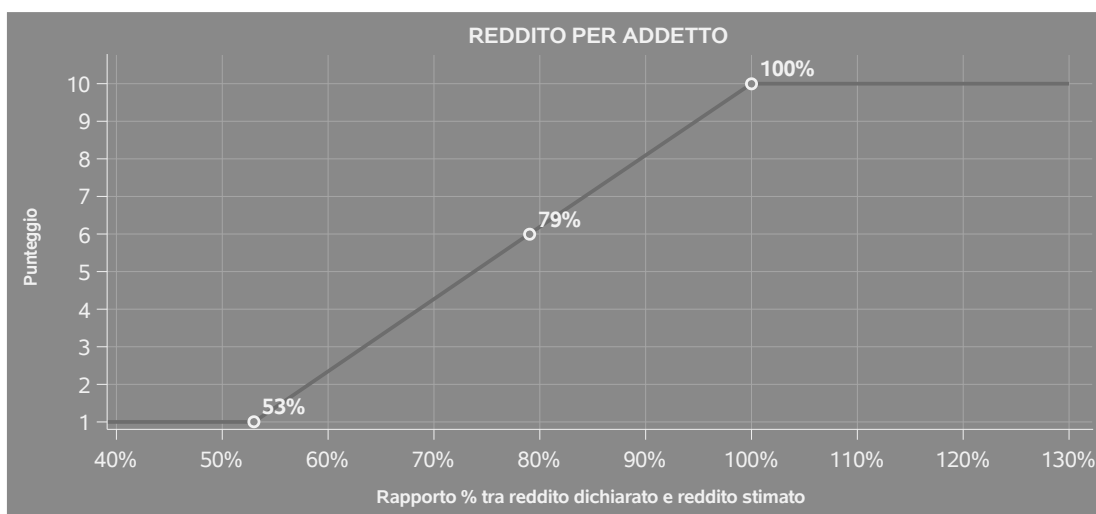
La stima del "Valore aggiunto per addetto" è personalizzata per singolo contribuente sulla base di uno specifico "coefficiente individuale", che misura le differenze nella produttività delle imprese (ad esempio, dovute a diverse abilità manageriali, potere di mercato, ecc.) e che risulta calcolato sulla base dei dati delle otto annualità di imposta precedenti relativi al medesimo contribuente. I criteri per la determinazione del coefficiente individuale sono riportati nell'**Allegato 89**.

REDDITO PER ADDETTO

L'indicatore misura l'affidabilità del reddito che un soggetto economico realizza in un determinato periodo di tempo con riferimento al contributo di ciascun addetto.

L'indicatore è calcolato come rapporto tra il reddito dichiarato per addetto e il reddito per addetto stimato.

A tale indicatore viene associato un punteggio che varia su una scala da 1 a 10. Quando il reddito dichiarato è maggiore o uguale rispetto a quello stimato ovvero il rapporto tra reddito dichiarato e reddito stimato presenta un valore pari o superiore ad 1, il punteggio assume valore 10; quando il citato rapporto presenta un valore pari o inferiore alla corrispondente soglia minima di riferimento⁵ o il reddito dichiarato è negativo, il punteggio assume valore 1; quando tale rapporto presenta un valore compreso nell'intervallo tra la soglia minima e massima di riferimento, il punteggio è modulato⁶ fra 1 e 10. Nel seguente grafico, per semplicità di rappresentazione, i valori sono rappresentati in forma percentuale approssimata all'intero.



⁵La soglia minima di riferimento è pari a $\exp(-0,64392)$, ovvero l'esponenziale della deviazione standard (σ), con segno negativo, del logaritmo del rapporto tra reddito per addetto dichiarato e reddito per addetto dichiarato più la differenza tra valore aggiunto per addetto stimato e dichiarato.

⁶Punteggio = $1+9x\{[\text{indicatore} - \exp(-\sigma)]/[1 - \exp(-\sigma)]\}$



Il reddito stimato è pari alla somma del reddito dichiarato e dell'eventuale maggior valore aggiunto stimato.

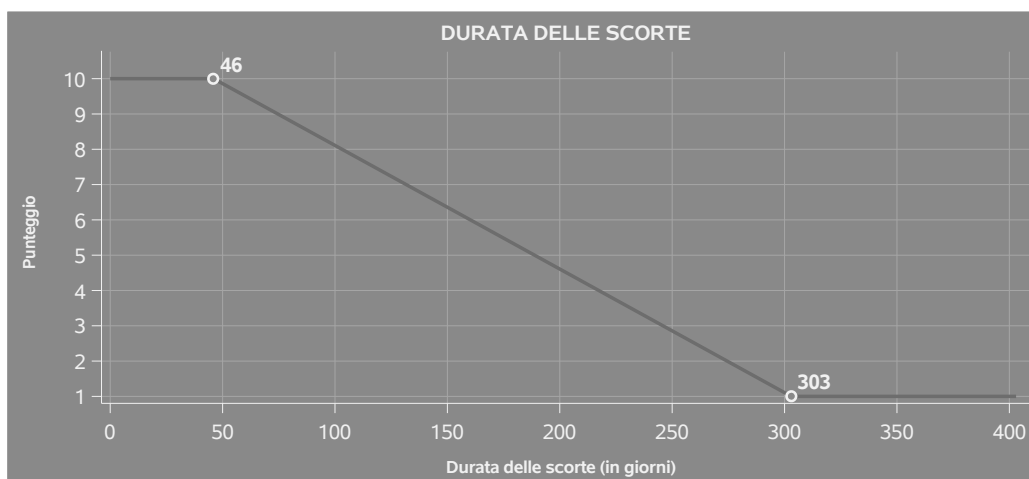
DURATA E DECUMULO DELLE SCORTE

L'indicatore "Durata e decumulo delle scorte" è un indicatore composito costituito dalla media semplice dei punteggi dei due indicatori elementari "Durata delle scorte" e "Decumulo delle scorte".

● DURATA DELLE SCORTE

L'indicatore misura i giorni di permanenza media delle scorte in magazzino.

A tale indicatore viene associato un punteggio che varia su una scala da 1 a 10. Quando la "Durata delle scorte" presenta un valore pari o inferiore alla soglia minima di riferimento, il punteggio assume valore 10; quando la durata delle scorte presenta un valore pari o superiore alla corrispondente soglia massima di riferimento, il punteggio assume valore 1; quando la durata delle scorte presenta un valore compreso nell'intervallo tra la soglia minima e massima di riferimento, il punteggio è modulato⁷ fra 1 e 10.




I dati riportati nel grafico sono riferiti al MoB 3.

Le soglie di riferimento (esprese in numero di giorni) sono differenziate per "Modello di Business" come di seguito riportato:

	Modalità di distribuzione	Soglia minima	Soglia massima
MoB 1	Tutti i soggetti	48,00	486,00

⁷Punteggio = $10 - 9 \times \frac{(\text{indicatore} - \text{soglia minima})}{(\text{soglia massima} - \text{soglia minima})}$



	Modalità di distribuzione	Soglia minima	Soglia massima
MoB 2	Tutti i soggetti	45,00	425,00
MoB 3	Tutti i soggetti	46,00	303,00
MoB 4	Tutti i soggetti	65,00	427,00
MoB 5	Tutti i soggetti	48,00	276,00
MoB 6	Tutti i soggetti	69,00	437,00
MoB 7	Tutti i soggetti	43,00	200,00
MoB 8	Tutti i soggetti	10,00	113,00
MoB 9	Tutti i soggetti	64,00	312,00


Per ogni singolo soggetto, i valori soglia sono ottenuti come media, ponderata con le relative probabilità di appartenenza, dei valori di riferimento individuati per gruppo omogeneo.

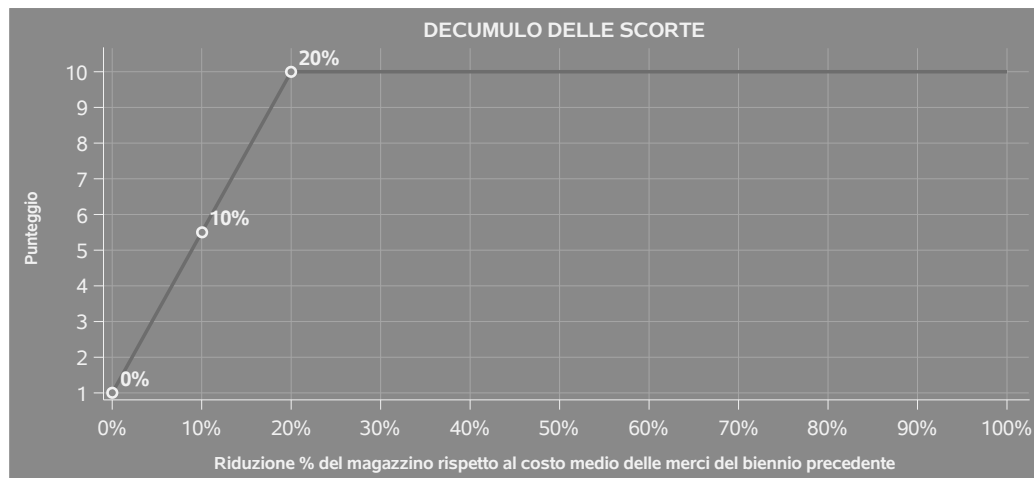
● DECUMULO DELLE SCORTE

L'indicatore di "Decumulo delle scorte" fornisce una misura dello smobilizzo delle giacenze di magazzino nel corso dell'anno.

A tale indicatore viene associato un punteggio che varia su una scala da 1 a 10. Quando il "Decumulo delle scorte" presenta un valore pari o inferiore alla soglia minima di riferimento, pari a **zero**, il punteggio assume valore 1; quando il "Decumulo delle scorte" presenta un valore pari o superiore alla corrispondente soglia massima di riferimento (**0,20**), il punteggio assume valore 10; quando il "Decumulo delle scorte" presenta un valore compreso nell'intervallo tra la soglia minima e massima di riferimento, il punteggio è modulato⁸ fra 1 e 10. Nel seguente grafico, per semplicità di rappresentazione, i valori sono rappresentati in forma percentuale.

⁸Punteggio = 1 + 9x(indicatore/0,20)





L'indicatore di "Decumulo delle scorte" è **applicato** quando il suo punteggio è superiore al punteggio dell'indicatore "Durata delle scorte".

In caso di inapplicabilità dell'indicatore "Decumulo delle scorte", il punteggio dell'indicatore composito "Durata e decumulo delle scorte" sarà pari a quello del solo indicatore "Durata delle scorte"⁹.

⁹Quando la variabile "Costo del venduto e per la produzione di servizi" è non positiva oppure la variabile Ricavi da intermediazione è uguale a 100 e la somma di Esistenze iniziali relative a merci, prodotti finiti, materie prime e sussidiarie, semilavorati e ai servizi non di durata ultrannuale e Rimanenze finali relative a merci, prodotti finiti, materie prime e sussidiarie, semilavorati e ai servizi non di durata ultrannuale è uguale a 0, l'indicatore di "Durata delle scorte" non è applicato



INDICATORI ELEMENTARI DI ANOMALIA

GESTIONE CARATTERISTICA

COSTO DEL VENDUTO E PER LA PRODUZIONE DI SERVIZI NEGATIVO

L'indicatore evidenzia situazioni di anomalia relative al costo del venduto e per la produzione di servizi.

Nel caso in cui tale costo sia negativo, l'indicatore è **applicato** e il relativo punteggio assume valore 1.

CORRISPONDENZA DELLE ESISTENZE DI PRODOTTI FINITI, MATERIE PRIME E MERCI CON LE RELATIVE RIMANENZE

L'indicatore monitora la corrispondenza tra il valore delle "Esistenze iniziali relative a merci, prodotti finiti, materie prime e sussidiarie, semilavorati e ai servizi non di durata ultrannuale", comprensive di quelle relative a prodotti soggetti ad aggio o ricavo fisso, e le relative rimanenze finali dichiarate per il periodo di imposta precedente.

Nel caso in cui la differenza, in valore assoluto, tra i due importi sia superiore a 100 euro più il 5% delle rimanenze finali dell'anno precedente, l'indicatore è **applicato** e il relativo punteggio assume valore 1.

L'indicatore è **applicabile** solo se per il periodo di imposta precedente il contribuente ha applicato gli indici sintetici di affidabilità fiscale per una attività di impresa.

CORRISPONDENZA DELLE ESISTENZE DI OPERE E SERVIZI DI DURATA ULTRANNUALE CON LE RELATIVE RIMANENZE

L'indicatore monitora la corrispondenza tra il valore delle "Esistenze iniziali relative ad opere, forniture e servizi di durata ultrannuale" e le relative rimanenze finali dichiarate per il periodo di imposta precedente.

Nel caso in cui la differenza, in valore assoluto, tra i due importi sia superiore a 100 euro più il 5% delle rimanenze finali dell'anno precedente, l'indicatore è **applicato** e il relativo punteggio assume valore 1.

L'indicatore è **applicabile** solo se per il periodo di imposta precedente il contribuente ha applicato gli indici sintetici di affidabilità fiscale per una attività di impresa.



COPERTURA DELLE SPESE PER DIPENDENTE

L'indicatore verifica che l'impresa generi un valore aggiunto per addetto coerente con le spese per dipendente.

L'indicatore è **calcolato** come rapporto tra le spese per dipendente e il valore aggiunto per addetto¹⁰. Le spese per dipendente sono calcolate come rapporto tra le "Spese per lavoro dipendente e per altre prestazioni diverse da lavoro dipendente afferenti l'attività dell'impresa", al netto delle "Spese per prestazioni rese da professionisti esterni", delle "Spese per collaboratori coordinati e continuativi" e delle "Spese per compensi corrisposti ai soci per l'attività di amministratore (società di persone)", e il numero dipendenti.

Nel caso in cui il rapporto tra le spese per dipendente e il valore aggiunto per addetto assuma valori superiori all'unità l'indicatore è **applicato** e il relativo punteggio assume valore 1.

ANALISI DELL'APPORTO DI LAVORO DELLE FIGURE NON DIPENDENTI

L'indicatore monitora la corretta compilazione dell'apporto di lavoro delle figure non dipendenti.


A tal fine, per ciascuna figura di addetto non dipendente (collaboratori familiari, familiari diversi, associati in partecipazione, soci amministratori, soci non amministratori) e a seconda della natura giuridica dell'impresa di appartenenza, è stato definito un valore percentuale minimo di apporto di lavoro per addetto, differenziato per numero di addetti per figura di addetto non dipendente (si veda la tabella seguente).

Tale valore rappresenta la soglia minima di riferimento dell'apporto di lavoro delle figure non dipendenti.

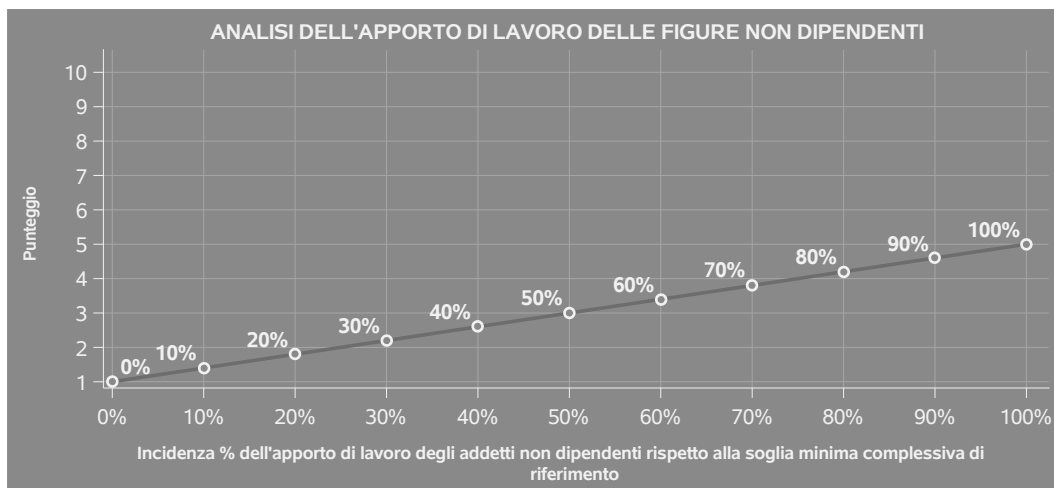
Soglia minima percentuale di apporto di lavoro per addetto delle figure non dipendenti

NATURA GIURIDICA	Numero addetti per figura	COLLABORATORI FAMILIARI	FAMILIARI DIVERSI	ASSOCIATI IN PARTECIPAZIONE	SOCI AMMINISTRATORI	SOCI NON AMMINISTRATORI
Persone fisiche	1	50	30	10		
	2	50	30	8		
	3	50	30	5		
	4	50	30	3		
	5	50	30	2		
	>5	50	30	1		
Società di persone	1		30	10	100	20
	2		30	8	75	15
	3		30	5	67	13
	4		30	3	63	13
	5		30	2	60	8
	>5		30	1	50	4
Società di capitali e enti non commerciali	1		30	10	50	10
	2		30	8	38	8
	3		30	5	33	5
	4		30	3	31	3
	5		30	2	28	2
	>5		30	1	16	1

¹⁰Quando il denominatore dell'indicatore "Copertura delle spese per dipendente" è non positivo, l'indicatore **non è applicato**.



Nel caso in cui la percentuale complessiva di apporto di lavoro degli addetti non dipendenti dichiarata sia inferiore alla soglia minima complessiva di riferimento, l'indicatore è **applicato** e il relativo punteggio¹¹ assume un valore compreso tra 1 e 5, come da grafico successivo.



ASSENZA DEL NUMERO DI ASSOCIATI IN PARTECIPAZIONE IN PRESENZA DEI RELATIVI UTILI

L'indicatore evidenzia situazioni di anomalia nei casi di mancata dichiarazione dell'apporto di lavoro degli "Associati in partecipazione" in presenza degli "Utili spettanti agli associati in partecipazione con apporti di solo lavoro".

Nel caso in cui si verifichi tale anomalia, l'indicatore è **applicato** e il relativo punteggio assume valore 1.

INCIDENZA DEI COSTI RESIDUALI DI GESTIONE

L'indicatore verifica che le voci di costo relative agli oneri diversi di gestione e alle altre componenti negative costituiscano una plausibile componente residuale di costo.

L'indicatore è **calcolato** come rapporto percentuale tra i costi residuali di gestione e i costi totali.

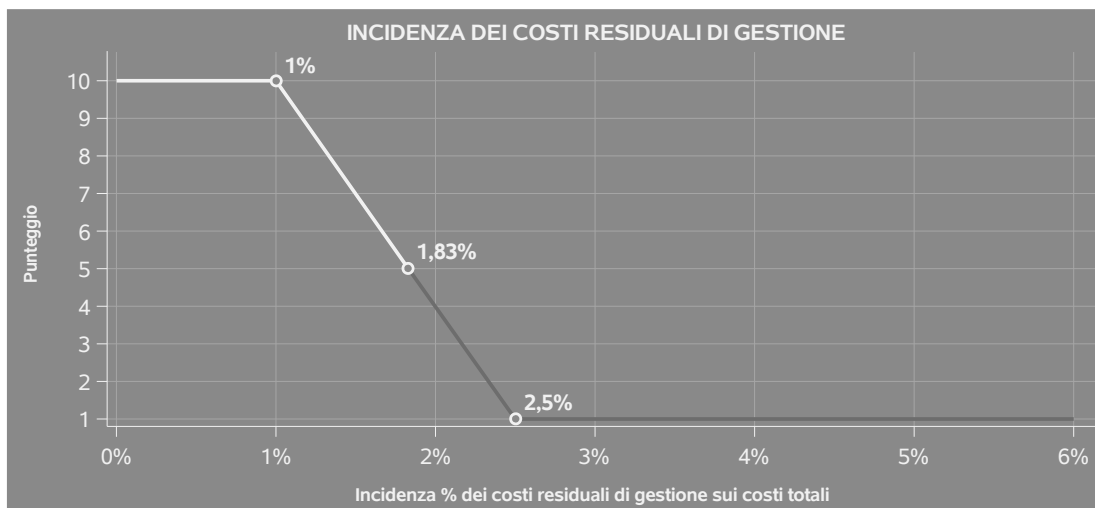
Qualora i costi totali siano uguali a zero, l'indicatore non è **applicabile**.

All'indicatore "Incidenza dei costi residuali di gestione" viene associato un punteggio che varia su una scala da 1 a 10. Quando l'indicatore presenta un valore pari o inferiore alla corrispondente soglia minima di riferimento, il punteggio assume valore 10; quando l'indicatore presenta un valore pari o superiore alla corrispondente soglia massima di riferimento, il punteggio assume valore 1; quando

¹¹Punteggio = 1+4 x(apporto di lavoro degli addetti non dipendenti/soglia minima complessiva di riferimento)



l'indicatore presenta un valore compreso nell'intervallo tra la soglia minima e massima di riferimento, il punteggio è modulato¹² fra 1 e 10.



I dati riportati nel grafico sono riferiti al MoB 3.

Le soglie di riferimento (espresse in percentuale) sono differenziate per "Modello di Business" come di seguito riportato:

	Modalità di distribuzione	Soglia minima	Soglia massima
MoB 1	Tutti i soggetti	1,00	2,50
MoB 2	Tutti i soggetti	1,00	2,50
MoB 3	Tutti i soggetti	1,00	2,50
MoB 4	Tutti i soggetti	1,00	2,50
MoB 5	Tutti i soggetti	1,00	2,50
MoB 6	Tutti i soggetti	1,00	2,50
MoB 7	Tutti i soggetti	1,00	2,50
MoB 8	Tutti i soggetti	9,46	24,32

¹²Punteggio = 10 - 9 x [(indicatore - soglia minima)/(soglia massima - soglia minima)]



	Modalità di distribuzione	Soglia minima	Soglia massima
MoB 9	Tutti i soggetti	1,00	2,50

Per ogni singolo soggetto, i valori soglia sono ottenuti come media, ponderata con le relative probabilità di appartenenza, dei valori di riferimento individuati per gruppo omogeneo. L'indicatore è **applicato** quando il relativo punteggio è non superiore a 5.

MARGINE OPERATIVO LORDO NEGATIVO

L'indicatore evidenzia situazioni di anomalia relative al margine operativo lordo.

Nel caso in cui detto margine sia negativo e il valore aggiunto sia positivo, l'indicatore è **applicato** e il relativo punteggio assume valore 1.

GESTIONE DEI BENI STRUMENTALI

INCIDENZA DEGLI AMMORTAMENTI

L'indicatore verifica la coerenza tra ammortamenti per beni mobili strumentali e relativo valore.

L'indicatore è **calcolato** come rapporto percentuale tra gli ammortamenti per beni mobili strumentali, al netto dei beni di costo unitario non superiore a 516,46 euro e il valore dei beni strumentali mobili in proprietà, al netto dei beni di costo unitario non superiore a 516,46 euro, parametrato alla quota di mesi di attività nel corso del periodo di imposta (numero di mesi di attività nel corso del periodo di imposta / 12).


Nel caso in cui il valore dell'indicatore sia superiore al valore della soglia massima di riferimento (**25%**), l'indicatore è **applicato** e il relativo punteggio assume valore 1.

Qualora l'importo degli ammortamenti per beni mobili strumentali, al netto dei beni di costo unitario non superiore a 516,46 euro, sia positivo e il valore dei beni strumentali mobili in proprietà, al netto dei beni di costo unitario non superiore a 516,46 euro, sia pari a zero, l'indicatore è **applicato** e il relativo punteggio assume valore 1.

INCIDENZA DEI COSTI PER BENI MOBILI ACQUISITI IN DIPENDENZA DI CONTRATTI PER LOCAZIONE FINANZIARIA

L'indicatore verifica la coerenza tra canoni di leasing e valore dei relativi beni strumentali acquisiti in leasing.

L'indicatore è **calcolato** come rapporto percentuale tra i "Canoni per beni mobili acquisiti in



dipendenza di contratti di locazione finanziaria, ad esclusione dei canoni di leasing fiscalmente deducibili oltre il periodo di durata del contratto", e il "Valore dei beni strumentali mobili relativo a beni acquisiti in dipendenza di contratti di locazione finanziaria", parametrato alla quota di mesi di attività nel corso del periodo di imposta (numero di mesi di attività nel corso del periodo di imposta/12).

Nel caso in cui il valore dell'indicatore sia superiore al valore della soglia massima di riferimento (55%), l'indicatore è **applicato** e il relativo punteggio assume valore 1.

Qualora i "Canoni per beni mobili acquisiti in dipendenza di contratti di locazione finanziaria, ad esclusione dei canoni di leasing fiscalmente deducibili oltre il periodo di durata del contratto", siano positivi e il "Valore dei beni strumentali mobili relativo a beni acquisiti in dipendenza di contratti di locazione finanziaria" sia pari a zero, l'indicatore è **applicato** e il relativo punteggio assume valore 1.

REDDITIVITÀ

REDDITO OPERATIVO NEGATIVO

L'indicatore intercetta le situazioni in cui il reddito operativo è minore di zero.

Qualora si verifichi questa condizione e il margine operativo lordo sia positivo, l'indicatore è **applicato** e il relativo punteggio assume valore 1.

RISULTATO ORDINARIO NEGATIVO

L'indicatore intercetta le situazioni in cui il risultato ordinario è minore di zero.

Qualora si verifichi questa condizione, l'indicatore è **applicato** e il relativo punteggio assume valore 1.

GESTIONE EXTRA-CARATTERISTICA


INCIDENZA DEGLI ACCANTONAMENTI

L'indicatore verifica la plausibilità degli accantonamenti rispetto alla capacità dell'impresa di produrre reddito attraverso la propria gestione caratteristica.

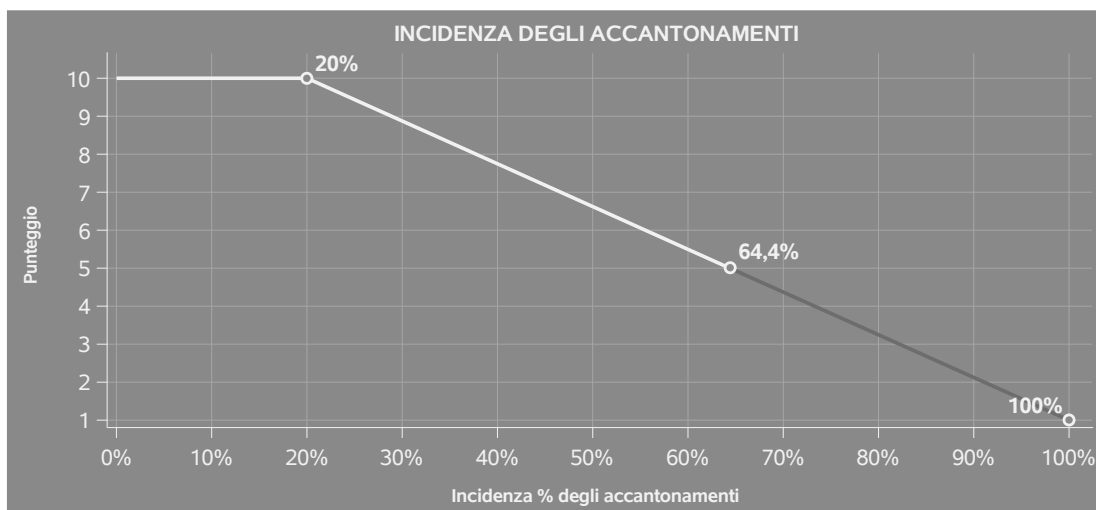
L'indicatore è **calcolato** come rapporto percentuale tra gli "Accantonamenti" e il margine operativo lordo.

Qualora gli "Accantonamenti" siano uguali a zero, l'indicatore non è **applicabile**.

All'indicatore "Incidenza degli accantonamenti" viene associato un punteggio che varia su una scala da 1 a 10. Quando l'indicatore presenta un valore pari o inferiore alla corrispondente soglia minima di riferimento (20%), il punteggio assume valore 10; quando l'indicatore presenta un valore pari o superiore alla corrispondente soglia massima di riferimento (100%), il punteggio assume valore 1;



quando l'indicatore presenta un valore compreso nell'intervallo tra la soglia minima e massima di riferimento, il punteggio è modulato¹³ fra 1 e 10.



L'indicatore è **applicato** quando il relativo punteggio è non superiore a 5.

Qualora il margine operativo lordo sia non positivo, l'indicatore è **applicato** ed assume punteggio pari ad 1.

INCIDENZA DEGLI ONERI FINANZIARI NETTI SUL REDDITO OPERATIVO LORDO

L'indicatore verifica la plausibilità dell'indebitamento finanziario dell'impresa, permettendo di evidenziare eventuali squilibri tra la gestione operativa (comprensiva di ammortamenti e canoni per beni mobili acquisiti in dipendenza di contratti di locazione finanziaria) e la gestione finanziaria.

L'indicatore è **calcolato** come rapporto percentuale tra gli oneri finanziari netti e il reddito operativo lordo.

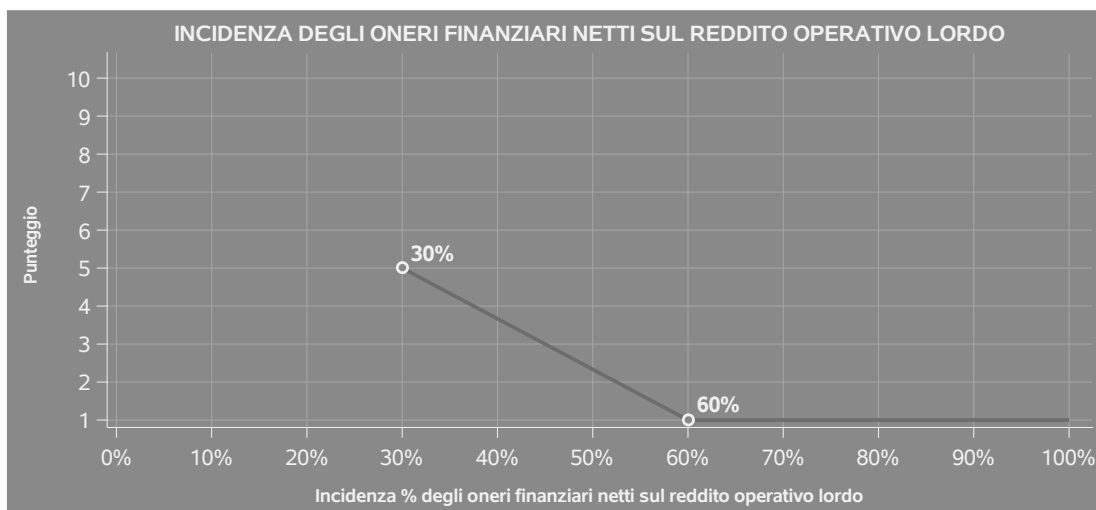
Qualora gli oneri finanziari netti siano non positivi, l'indicatore non è **applicabile**.

All'indicatore "Incidenza degli oneri finanziari netti sul reddito operativo lordo" viene associato un punteggio che varia su una scala da 1 a 5. Quando l'indicatore presenta un valore pari o superiore alla corrispondente soglia massima di riferimento (**60%**) il punteggio assume valore 1; quando l'indicatore presenta un valore superiore alla soglia minima (**30%**) e inferiore alla soglia massima di riferimento, il punteggio è modulato¹⁴ fra 1 e 5.

¹³Punteggio = $10 - 9 \times \frac{(\text{indicatore} - \text{soglia minima})}{(\text{soglia massima} - \text{soglia minima})}$

¹⁴Punteggio = $5 - 4 \times \frac{(\text{indicatore} - \text{soglia minima})}{(\text{soglia massima} - \text{soglia minima})}$





Qualora il reddito operativo lordo sia non positivo l'indicatore è **applicato** e assume punteggio pari ad 1.

In assenza di anomalia, l'indicatore non è applicato e il relativo punteggio di affidabilità non è calcolato.

ATTIVITÀ NON INERENTI

Gli indicatori di questa tipologia individuano situazioni in cui il contribuente svolge in prevalenza attività economiche non rientranti nell'ambito di applicazione dell'ISA di riferimento.


Di seguito sono riportate le attività non inerenti.

TIPOLOGIA DEI PRODOTTI VENDUTI/INTERMEDIATI E DEI SERVIZI PRESTATI: VENDITA DI RICAMBI E ACCESSORI > 50% DEI RICAVI

Qualora il contribuente abbia indicato di derivare più del 50% dei ricavi dalla "Vendita di ricambi e accessori", l'indicatore è **applicato** e il punteggio è pari a 1.

TIPOLOGIA DEI PRODOTTI VENDUTI/INTERMEDIATI E DEI SERVIZI PRESTATI: ATTIVITÀ DELL'OFFICINA (CON ESCLUSIVO RIFERIMENTO ALLA VENDITA DI MANODOPERA): ASSISTENZA, RIPARAZIONE E MANUTENZIONE > 50% DEI RICAVI

Qualora il contribuente abbia indicato di derivare più del 50% dei ricavi dall'"Attività dell'officina (con esclusivo riferimento alla vendita di manodopera): assistenza, riparazione e manutenzione",



l'indicatore è **applicato** e il punteggio è pari a 1.

**TIPOLOGIA DEI PRODOTTI VENDUTI/INTERMEDIATI E DEI SERVIZI PRESTATI:
PROVVIGIONI PER SERVIZI DI FINANZIAMENTO E/O LEASING E/O NOLEGGIO A
LUNGO TERMINE E/O ASSICURAZIONE > 50% DEI RICAVI**

Qualora il contribuente abbia indicato di derivare più del 50% dei ricavi dalle "Provvigioni per servizi di finanziamento e/o leasing e/o noleggio a lungo termine e/o assicurazione", l'indicatore è **applicato** e il punteggio è pari a 1.

**TIPOLOGIA DEI PRODOTTI VENDUTI/INTERMEDIATI E DEI SERVIZI PRESTATI:
NOLEGGIO CARAVAN E/O AUTOCARAVAN > 50% DEI RICAVI**

Qualora il contribuente abbia indicato di derivare più del 50% dei ricavi dal "Noleggio caravan e/o autocaravan", l'indicatore è **applicato** e il punteggio è pari a 1.

**TIPOLOGIA DEI PRODOTTI VENDUTI/INTERMEDIATI E DEI SERVIZI PRESTATI:
NOLEGGIO DI ALTRI VEICOLI > 50% DEI RICAVI**

Qualora il contribuente abbia indicato di derivare più del 50% dei ricavi dal "Noleggio di altri veicoli", l'indicatore è **applicato** e il punteggio è pari a 1.




SUB ALLEGATI


SUB ALLEGATO 69.A - ASSEGNAZIONE AI MOB

In fase di applicazione, per l'assegnazione dei contribuenti ai MoB viene utilizzata una combinazione di due tecniche statistiche di tipo multivariato (analisi fattoriali e modelli di mistura finita) che utilizza le seguenti variabili:

Analisi fattoriale	Nome variabile	Descrizione variabile
Funzione logistica	W_RICAVI_VEICOLO_NUOVO_P	Tipologia dei prodotti venduti/intermediati e dei servizi prestati – Veicoli appartenenti alle categorie: M – N – O: Vendita di veicoli nuovi (Percentuale sui ricavi)
	W_MODATT_INT_VEIC_NEW_P	Tipologia dei prodotti venduti/intermediati e dei servizi prestati – Veicoli appartenenti alle categorie: M – N – O: Intermediazione di veicoli nuovi (Percentuale sui ricavi)
	W_RICAVI_VEICOLO_USATO_P	Tipologia dei prodotti venduti/intermediati e dei servizi prestati – Veicoli appartenenti alle categorie: M – N – O: Vendita di veicoli usati (Percentuale sui ricavi)
	W_MODATT_INT_VEIC_USATO_P	Tipologia dei prodotti venduti/intermediati e dei servizi prestati – Veicoli appartenenti alle categorie: M – N – O: Intermediazione di veicoli usati (Percentuale sui ricavi)




Analisi fattoriale	Nome variabile	Descrizione variabile
	W_MODATT_VEN_CICLO_NEW_P	Tipologia dei prodotti venduti/intermediati e dei servizi prestati – Ciclomotori e motoveicoli (categoria L): Vendita di ciclomotori e motoveicoli nuovi (Percentuale sui ricavi)
	W_MODATT_VEN_CICLO_USATO_P	Tipologia dei prodotti venduti/intermediati e dei servizi prestati – Ciclomotori e motoveicoli (categoria L): Vendita di ciclomotori e motoveicoli usati (Percentuale sui ricavi)
Funzione informativa	W_VEICOLI_M1_M2_M3_P	Categorie di veicoli venduti/intermediati: Categoria M: veicoli adibiti al trasporto di persone con almeno 4 ruote (esclusi autocaravan)
	W_VEICOLI_N1_N2_N3_P	Categorie di veicoli venduti/intermediati: Categoria N: veicoli a motore destinati al trasporto di merci, aventi almeno 4 ruote
	W_VEICOLI_O1_4_P	Categorie di veicoli venduti/intermediati: Categoria O: rimorchi (esclusi caravan)
	W_VEICOLI_M1_O1_CARAVAN_P	Categorie di veicoli venduti/intermediati: Caravan e/o autocaravan
	W_VEICOLI_DA_L1_A_L7_P	Categorie di veicoli venduti/intermediati: Categoria L: ciclomotori e motoveicoli a due, tre e quattro ruote
Canali di fornitura	W_MODORG_CONCESS_SN	Modalità organizzativa: Concessionaria (vendita di veicoli in regime di concessione)



Analisi fattoriale	Nome variabile	Descrizione variabile
	W_MODACQ_RETE_UFF_Q	Modalità di acquisto dei veicoli sia nuovi che usati: Da concessionarie (reti ufficiali di vendita)
	W_MODACQ_PRIV_P	Modalità di acquisto dei veicoli sia nuovi che usati: Da privati

Sulla base di tali variabili, il contribuente viene assegnato ad uno o più MoB attraverso l'attribuzione di una probabilità di appartenenza, come descritto nell'**Allegato 88**.

Le matrici ed i vettori per il calcolo delle probabilità di appartenenza ai MoB sono riportati nell'**Allegato 90**.



SUB ALLEGATO 69.B - FUNZIONE "RICAVI PER ADDETTO"

Di seguito viene riportato l'elenco delle variabili e dei coefficienti della funzione di regressione "Ricavi per addetto", con la spiegazione dei coefficienti.

	VARIABILI		COEFFICIENTE	INTERPRETAZIONE DEL COEFFICIENTE STIMATO
INPUT PRODUTTIVI	Valore dei beni strumentali, quota fino a 167.000 euro per addetto	(*)	0,023365597132167	Un aumento dell'1% della variabile determina un aumento dello 0,02% del Ricavo stimato
	Costo del venduto e per la produzione di servizi, quota fino a 665.000 euro per addetto	(*)	0,15652616480255	Un aumento dell'1% della variabile determina un aumento dello 0,16% del Ricavo stimato
	Costo per servizi al netto dei compensi corrisposti ai soci per l'attività di amministratore (società ed enti soggetti all'Ires) + Canoni per beni mobili acquisiti in dipendenza di contratti di locazione non finanziaria e di noleggio	(*)	0,13742051513195	Un aumento dell'1% della variabile determina un aumento dello 0,14% del Ricavo stimato
	Ammortamenti per beni mobili strumentali + Canoni relativi a beni mobili acquisiti in dipendenza di contratti di locazione finanziaria	(*)	0,02114007208628	Un aumento dell'1% della variabile determina un aumento dello 0,02% del Ricavo stimato
	Spese per lavoro dipendente al netto dei compensi corrisposti ai soci per l'attività di amministratore	(*)	0,052503888668439	Un aumento dell'1% della variabile determina un aumento dello 0,05% del Ricavo stimato



	VARIABILI		COEFFICIENTE	INTERPRETAZIONE DEL COEFFICIENTE STIMATO
VARIABILI STRUTTURALI	Primo anno (vale 1 per il primo periodo d'imposta successivo all'inizio attività)		-0,085013615832797	La condizione di 'Primo anno (vale 1 per il primo periodo d'imposta successivo all'inizio attività)' determina una diminuzione dell'8,50% del Ricavo stimato
	Quota giornate dipendenti a tempo parziale, assunti con contratto di lavoro intermittente, di lavoro ripartito, con contratto di inserimento, a termine, lavoratori a domicilio, personale con contratto di somministrazione di lavoro		-0,027146549400988	Un dipendente a tempo parziale presenta una produttività inferiore del 2,71% in termini di Ricavo stimato
	Totale locali destinati ad ufficio	(**)	0,007851266512771	Un aumento dell'1% della variabile determina un aumento dello 0,01% del Ricavo stimato
	Numero veicoli, quota per addetto fino a 282	(**)	0,057045949331423	Un aumento dell'1% della variabile determina un aumento dello 0,06% del Ricavo stimato
	Tipologia dei prodotti venduti/intermediati e dei servizi prestati: Provvigioni per servizi di finanziamento e/o leasing e/o noleggio a lungo termine e/o assicurazione / 100		0,242496379573274	Un aumento dell'1% della variabile determina un aumento dello 0,24% del Ricavo stimato



	VARIABILI		COEFFICIENTE	INTERPRETAZIONE DEL COEFFICIENTE STIMATO
	Volume delle vendite dell'intermediazione di veicoli, ciclomotori e motoveicoli nuovi, quota fino a 2.005.000 euro per addetto	(*)	0,011155206108908	Un aumento dell'1% della variabile determina un aumento dello 0,01% del Ricavo stimato
	Volume delle vendite dell'intermediazione di veicoli, ciclomotori e motoveicoli usati, quota fino a 775.000 euro per addetto	(*)	0,004969693046915	Un aumento dell'1% della variabile determina un aumento dello 0,005% del Ricavo stimato
MODELLI DI BUSINESS (MoB)	Probabilità di appartenenza al MoB 1 — Commerciali che effettuano prevalentemente la vendita di veicoli a motore perlopiù usati destinati al trasporto di merci		-0,216702804791344	L'appartenenza al MoB determina una diminuzione del 21,67% del Ricavo stimato
	Probabilità di appartenenza al MoB 2 — Commerciali che presentano un'offerta differenziata di veicoli		-0,215406668537695	L'appartenenza al MoB determina una diminuzione del 21,54% del Ricavo stimato
	Probabilità di appartenenza al MoB 3 — Commerciali che effettuano prevalentemente la vendita di veicoli a motore nuovi e usati adibiti al trasporto di persone		-0,218181706262609	L'appartenenza al MoB determina una diminuzione del 21,82% del Ricavo stimato



VARIABILI	COEFFICIENTE	INTERPRETAZIONE DEL COEFFICIENTE STIMATO
Probabilità di appartenenza al MoB 4 — Commercianti che effettuano prevalentemente la vendita di ciclomotori e motoveicoli che acquistano soprattutto da concessionarie	-0,251426129364858	L'appartenenza al MoB determina una diminuzione del 25,14% del Ricavo stimato
Probabilità di appartenenza al MoB 5 — Commercianti che effettuano prevalentemente la vendita di autocaravan e/o caravan	-0,208176077619179	L'appartenenza al MoB determina una diminuzione del 20,82% del Ricavo stimato
Probabilità di appartenenza al MoB 6 — Commercianti che effettuano prevalentemente la vendita di ciclomotori e motoveicoli nuovi e usati	-0,253687016575691	L'appartenenza al MoB determina una diminuzione del 25,37% del Ricavo stimato
Probabilità di appartenenza al MoB 7 — Concessionari che effettuano prevalentemente la vendita di veicoli a motore adibiti al trasporto di persone	-0,203691670161505	L'appartenenza al MoB determina una diminuzione del 20,37% del Ricavo stimato
Probabilità di appartenenza al MoB 9 — Concessionari che effettuano prevalentemente la vendita di ciclomotori e motoveicoli	-0,267370445241358	L'appartenenza al MoB determina una diminuzione del 26,74% del Ricavo stimato



VARIABILI TERRITORIALI	VARIABILI	COEFFICIENTE	INTERPRETAZIONE DEL COEFFICIENTE STIMATO
	Territorialità del livello del reddito medio imponibile ai fini dell'addizionale IRPEF, a livello comunale	0,126811729682845	La localizzazione nei comuni a più alto livello secondo la territorialità considerata determina un aumento del 12,68% del Ricavo stimato
	Territorialità del livello dei canoni di locazione degli immobili definita su dati dell'Osservatorio sul Mercato Immobiliare (OMI), a livello comunale	0,102864486990156	La localizzazione nei comuni a più alto livello secondo la territorialità considerata determina un aumento del 10,29% del Ricavo stimato
MISURE DI CICLO DI SETTORE	Tasso di occupazione a livello regionale	0,003131939840026	Una diminuzione di un punto della variabile determina una flessione dello 0,31% del Ricavo stimato
	Andamento dell'ammontare dei ricavi del settore	0,047511371990605	Una diminuzione dell'1% della variabile di ciclo economico determina una flessione dello 0,05% del Ricavo stimato
MISURE DI CICLO INDIVIDUALE	Costo del venduto e per la produzione di servizi (valore medio relativo agli ultimi 8 periodi d'imposta, incluso quello di applicazione)	—0,016399947505276	Una maggiore dotazione storica dell'1% della variabile rispetto a quella attuale determina una diminuzione dello 0,02% del Ricavo stimato



VARIABILI	COEFFICIENTE	INTERPRETAZIONE DEL COEFFICIENTE STIMATO
ECONOMIE DI SCALA E/O SOSTITUZIONE	(***) -0,000935977323159	Un aumento dell'1% della variabile determina una diminuzione dello 0,001% del Ricavo stimato
	(*)	Un aumento dell'1% della variabile determina un aumento dello 0,06% del Ricavo stimato
INTERCETTA	2,288589250933106	
Coefficiente di rivalutazione	1	
Coefficiente individuale		

(*) Le variabili contabili (XC) sono utilizzate in stima come $LN[1+XC/(N^{\circ}addetti \times 1.000)]$ o $LN[1+MIN\{XC/(N^{\circ}addetti \times 1.000), \text{quota valore in migliaia pro capite}\}]$

(**) Le variabili numeriche (XN) sono utilizzate in stima come $LN[1+XN/(N^{\circ}addetti)]$ o $LN[1+MIN\{XN/(N^{\circ}addetti), \text{quota valore pro capite}\}]$

(***) La variabile relativa al numero degli addetti è utilizzata in stima come $LN(1+N^{\circ}addetti)$

(****) Ciascuna variabile (XS) del prodotto è utilizzata in stima come $LN(1+XS)$



Le variabili dipendenti sono utilizzate in stima come $LN[1 + YC / (N \cdot addetti \times 1.000)]$, dove: YC è uguale a Ricavi oppure Compensi oppure Valore aggiunto.

Le misure di ciclo settoriale relative al periodo di imposta di applicazione saranno pubblicate con apposito Decreto ai sensi dell'art. 9-bis comma 2 del DL 50 del 24 aprile 2017 convertito nella Legge n. 96 del 21 giugno 2017.



SUB ALLEGATO 69.C - FUNZIONE "VALORE AGGIUNTO PER ADDETTO"

Di seguito viene riportato l'elenco delle variabili e dei coefficienti della funzione di regressione "Valore aggiunto per addetto", con la spiegazione dei coefficienti.

VARIABILI	COEFFICIENTE	INTERPRETAZIONE DEL COEFFICIENTE STIMATO
INPUT PRODUTTIVI		
Valore dei beni strumentali, quota fino a 167.000 euro per addetto	(*) 0,083143367754896	Un aumento dell'1% della variabile determina un aumento dello 0,08% del VA stimato
Costo del venduto e per la produzione di servizi, quota fino a 665.000 euro per addetto	(*) 0,151488104146313	Un aumento dell'1% della variabile determina un aumento dello 0,15% del VA stimato
Costo per servizi al netto dei compensi corrisposti ai soci per l'attività di amministratore (società ed enti soggetti all'Ires) + Canoni per beni mobili acquisiti in dipendenza di contratti di locazione non finanziaria e di noleggio	(*) 0,146732377104721	Un aumento dell'1% della variabile determina un aumento dello 0,15% del VA stimato
Ammortamenti per beni mobili strumentali	(*) 0,0993150803629	Un aumento dell'1% della variabile determina un aumento dello 0,10% del VA stimato
Canoni relativi a beni mobili acquisiti in dipendenza di contratti di locazione finanziaria	(*) -0,044188425888254	Un aumento dell'1% della variabile determina una diminuzione dello 0,04% del VA stimato




VARIABILI	VARIABILI	COEFFICIENTE	INTERPRETAZIONE DEL COEFFICIENTE STIMATO
	Canoni relativi a beni immobili	(*) -0,07267772208505	Un aumento dell'1% della variabile determina una diminuzione dello 0,07% del VA stimato
	Spese per lavoro dipendente al netto dei compensi corrisposti ai soci per l'attività di amministratore	(*) 0,230805976318019	Un aumento dell'1% della variabile determina un aumento dello 0,23% del VA stimato
	Quota dei Collaboratori familiari e dei Soci, escluso il primo, e/o associati	0,088282221721891	Un aumento dell'1% della variabile determina un aumento dello 0,09% del VA stimato
VARIABILI STRUTTURALI	Primo anno (vale 1 per il primo periodo d'imposta successivo all'inizio attività)	-0,199066761083333	La condizione di 'Primo anno (vale 1 per il primo periodo d'imposta successivo all'inizio attività)' determina una diminuzione del 19,91% del VA stimato
	Totale locali destinati ad officina	(**) 0,015726470861179	Un aumento dell'1% della variabile determina un aumento dello 0,02% del VA stimato
	Totale locali destinati ad ufficio	(**) 0,017533085781601	Un aumento dell'1% della variabile determina un aumento dello 0,02% del VA stimato
	Numero veicoli, quota per addetto fino a 282	(**) 0,116664144060251	Un aumento dell'1% della variabile determina un aumento dello 0,12% del VA stimato



VARIABILI	COEFFICIENTE	INTERPRETAZIONE DEL COEFFICIENTE STIMATO
Tipologia dei prodotti venduti/intermediati e dei servizi prestati: Attività dell'officina (con esclusivo riferimento alla vendita di manodopera): assistenza, riparazione e manutenzione / 100	0,184252127744244	Un aumento dell'1% della variabile determina un aumento dello 0,18% del VA stimato
Tipologia dei prodotti venduti/intermediati e dei servizi prestati: Provvigioni per servizi di finanziamento e/o leasing e/o noleggio a lungo termine e/o assicurazione / 100	0,499066581067579	Un aumento dell'1% della variabile determina un aumento dello 0,50% del VA stimato
Noleggio di veicoli / 100	0,404529573124998	Un aumento dell'1% della variabile determina un aumento dello 0,40% del VA stimato
Volume delle vendite dell'intermediazione di veicoli, ciclomotori e motoveicoli nuovi, quota fino a 2.005.000 euro per addetto	0,028147268380144	Un aumento dell'1% della variabile determina un aumento dello 0,03% del VA stimato
Volume delle vendite dell'intermediazione di veicoli, ciclomotori e motoveicoli usati, quota fino a 775.000 euro per addetto	0,01366883799662	Un aumento dell'1% della variabile determina un aumento dello 0,01% del VA stimato



	VARIABILI	COEFFICIENTE	INTERPRETAZIONE DEL COEFFICIENTE STIMATO
MODELLI DI BUSINESS (MoB)	Probabilità di appartenenza al MoB 1 — Commercianti che effettuano prevalentemente la vendita di veicoli a motore per lo più usati destinati al trasporto di merci	-0,409705143991555	L'appartenenza al MoB determina una diminuzione del 40,97% del VA stimato
	Probabilità di appartenenza al MoB 2 — Commercianti che presentano un'offerta differenziata di veicoli	-0,423124927053406	L'appartenenza al MoB determina una diminuzione del 42,31% del VA stimato
	Probabilità di appartenenza al MoB 3 — Commercianti che effettuano prevalentemente la vendita di veicoli a motore nuovi e usati adibiti al trasporto di persone	-0,501191371487099	L'appartenenza al MoB determina una diminuzione del 50,12% del VA stimato
	Probabilità di appartenenza al MoB 4 — Commercianti che effettuano prevalentemente la vendita di ciclomotori e motoveicoli che acquistano soprattutto da concessionarie	-0,591299929312748	L'appartenenza al MoB determina una diminuzione del 59,13% del VA stimato
	Probabilità di appartenenza al MoB 5 — Commercianti che effettuano prevalentemente la vendita di autocaravan e/o caravan	-0,484316806091365	L'appartenenza al MoB determina una diminuzione del 48,43% del VA stimato



	VARIABILI		COEFFICIENTE	INTERPRETAZIONE DEL COEFFICIENTE STIMATO
	Probabilità di appartenenza al MoB 6 — Commercianti che effettuano prevalentemente la vendita di ciclomotori e motoveicoli nuovi e usati		-0,544730749446695	L'appartenenza al MoB determina una diminuzione del 54,47% del VA stimato
	Probabilità di appartenenza al MoB 7 — Concessionari che effettuano prevalentemente la vendita di veicoli a motore adibiti al trasporto di persone		-0,39955721719164	L'appartenenza al MoB determina una diminuzione del 39,96% del VA stimato
	Probabilità di appartenenza al MoB 9 — Concessionari che effettuano prevalentemente la vendita di ciclomotori e motoveicoli		-0,509112469819038	L'appartenenza al MoB determina una diminuzione del 50,91% del VA stimato
MISURE DI CICLO DI SETTORE	Tasso di occupazione a livello regionale		0,008039770327806	Una diminuzione di un punto della variabile determina una flessione dello 0,80% del VA stimato
MISURE DI CICLO INDIVIDUALE	Costo del venduto e per la produzione di servizi (valore medio relativo agli ultimi 8 periodi d'imposta, incluso quello di applicazione)	(*)	-0,05817186607184	Una maggiore dotazione storica dell'1% della variabile rispetto a quella attuale determina una diminuzione dello 0,06% del VA stimato



VARIABILI		COEFFICIENTE	INTERPRETAZIONE DEL COEFFICIENTE STIMATO
ECONOMIE DI SCALA E/O SOSTITUZIONE	(Costo del venduto e per la produzione di servizi) x (Costo per servizi al netto dei compensi corrisposti ai soci per l'attività di amministratore (società ed enti soggetti all'Ires) + Canoni per beni mobili acquisiti in dipendenza di contratti di locazione non finanziaria e di noleggio)	(***) -0,002122131678716	Un aumento dell'1% della variabile determina una diminuzione dello 0,002% del VA stimato
	(Spese per lavoro dipendente al netto dei compensi corrisposti ai soci per l'attività di amministratore) x (Costo per servizi al netto dei compensi corrisposti ai soci per l'attività di amministratore (società ed enti soggetti all'Ires) + Canoni per beni mobili acquisiti in dipendenza di contratti di locazione non finanziaria e di noleggio)	(***) -0,001073191644059	Un aumento dell'1% della variabile determina una diminuzione dello 0,001% del VA stimato
	(Valore dei beni strumentali) x (Spese per lavoro dipendente al netto dei compensi corrisposti ai soci per l'attività di amministratore)	(***) -0,000703420493504	Un aumento dell'1% della variabile determina una diminuzione dello 0,001% del VA stimato
INTERCETTA	Valore dell'intercetta del modello di stima	1,54779432756323	
Coefficiente di rivalutazione		1,096018752077381	



	VARIABILI		COEFFICIENTE	INTERPRETAZIONE DEL COEFFICIENTE STIMATO
Coefficiente individuale	Vedasi Allegato 89			

(*) Le variabili contabili (XC) sono utilizzate in stima come $LN[1 + XC / (N^{\circ}addetti \times 1.000)]$ o $LN[1 + MIN\{XC / (N^{\circ}addetti \times 1.000)\}]$ o $LN[1 + MIN\{XC / (N^{\circ}addetti \times 1.000)\}]$, quota valore in migliaia pro capite]

(**) Le variabili numeriche (XN) sono utilizzate in stima come $LN[1 + XN / (N^{\circ}addetti)]$ o $LN[1 + MIN\{XN / (N^{\circ}addetti)\}]$, quota valore pro capite]

(***) La variabile relativa al numero degli addetti è utilizzata in stima come $LN(1 + N^{\circ}addetti)$

(****) Ciascuna variabile (XS) del prodotto è utilizzata in stima come $LN(1 + XS)$

Le variabili dipendenti sono utilizzate in stima come $LN[1 + YC / (N^{\circ}addetti \times 1.000)]$, dove: YC è uguale a Ricavi oppure Compensi oppure Valore aggiunto.

Le misure di ciclo settoriale relative al periodo di imposta di applicazione saranno pubblicate con apposito Decreto ai sensi dell'art. 9-bis comma 2 del DL 50 del 24 aprile 2017 convertito nella Legge n. 96 del 21 giugno 2017.



SUB ALLEGATO 69.D - FORMULE DELLE VARIABILI E DEGLI INDICATORI

Di seguito sono riportate le formule delle variabili e degli indicatori economico-contabili utilizzati nell'ISA BM09U:

Addetti¹⁵ (ditte individuali) = Titolare + Numero dipendenti + Numero collaboratori coordinati e continuativi che prestano attività prevalentemente nell'impresa + Numero collaboratori dell'impresa familiare e coniuge dell'azienda coniugale + Numero familiari diversi che prestano attività nell'impresa + Numero associati in partecipazione.

Addetti (società) = Numero dipendenti + Numero collaboratori coordinati e continuativi che prestano attività prevalentemente nell'impresa + Numero familiari diversi che prestano attività nell'impresa + Numero associati in partecipazione + Numero soci amministratori + Numero soci non amministratori + Numero amministratori non soci.

Ammortamenti per beni mobili strumentali, al netto dei beni di costo unitario non superiore a 516,46 euro = Ammortamenti per beni mobili strumentali - Spese per l'acquisto di beni strumentali mobili di costo unitario non superiore a 516,46 euro.

Categorie di veicoli venduti/intermediati: Caravan e/o autocaravan = Categorie di veicoli venduti/intermediati: Categoria M: veicoli a motore adibiti al trasporto di persone con almeno 4 ruote: "di cui autocaravan" + Categorie di veicoli venduti/intermediati: Categoria O: rimorchi (compresi semirimorchi): "di cui caravan".

Categorie di veicoli venduti/intermediati: Categoria L: ciclomotori e motoveicoli a due, tre e quattro ruote = Categorie di veicoli venduti/intermediati: Categoria L: ciclomotori e motoveicoli a due, tre e quattro ruote: [L1e (veicoli a due ruote) e L2e (veicoli a tre ruote) + L3e (veicoli a due ruote senza carrozetta) e L4e (veicoli a due ruote con carrozetta) + L5e (veicoli a tre ruote simmetriche), L6e (quadricicli leggeri) e L7e (quadricicli diversi da quelli leggeri)].

Categorie di veicoli venduti/intermediati: Categoria M: veicoli adibiti al trasporto di persone con almeno 4 ruote (esclusi autocaravan) = il valore massimo tra [Categorie di veicoli venduti/intermediati: Categoria M: veicoli a motore adibiti al trasporto di persone con almeno 4 ruote: (M1 (massimo otto posti a sedere oltre al sedile del conducente) - "di cui autocaravan")] e O + Categorie di veicoli venduti/intermediati: Categoria M: veicoli a motore adibiti al trasporto di persone con almeno 4 ruote: M2 e M3 (più di otto posti a sedere oltre al sedile del conducente).

Categorie di veicoli venduti/intermediati: Categoria N: veicoli a motore destinati al trasporto di merci, aventi almeno 4 ruote = Categorie di veicoli venduti/intermediati: Categoria N: veicoli a motore destinati al trasporto di merci, aventi almeno 4 ruote: [N1 (massa massima non superiore a 3,5 t.) + N2 (massa massima superiore a 3,5 t. ma non superiore a 12 t.) + N3 (massa massima superiore a 12 t.)].

¹⁵Il titolare è pari a uno. Il numero collaboratori dell'impresa familiare e coniuge dell'azienda coniugale, il numero familiari diversi che prestano attività nell'impresa, il numero associati in partecipazione, il numero soci amministratori e il numero soci non amministratori sono pari alla relativa percentuale di lavoro prestato diviso 100. Il numero collaboratori coordinati e continuativi che prestano attività prevalentemente nell'impresa, il numero amministratori non soci e il titolare sono rideterminati in base alla durata dell'attività pari al numero di mesi di attività nel corso del periodo di imposta diviso 12. Il numero addetti non può essere inferiore a ("Numero di mesi di attività nel corso del periodo di imposta" diviso 12).



Categorie di veicoli venduti/intermediati: Categoria O: rimorchi (esclusi caravan) = il valore massimo tra [Categorie di veicoli venduti/intermediati: Categoria O: rimorchi (compresi semirimorchi): ("O1 - O2 - O3 - O4" - "di cui caravan")] e 0.

Costi produttivi = Costo del venduto e per la produzione di servizi + Costo per servizi - Compensi corrisposti ai soci per l'attività di amministratore (società ed enti soggetti all'IRRES) + Canoni per beni mobili acquisiti in dipendenza di contratti di locazione non finanziaria e di noleggio + Spese per lavoro dipendente e per altre prestazioni diverse da lavoro dipendente afferenti l'attività dell'impresa - Compensi corrisposti ai soci per l'attività di amministratore (società di persone).

Costi residuali di gestione = Oneri diversi di gestione ed altre componenti negative - Perdite su crediti - Utili spettanti agli associati in partecipazione con apporti di solo lavoro - Maggiorazioni fiscali - Componenti negativi derivanti da trasferimenti di azienda o di rami di azienda - Minusvalenze derivanti da operazioni di riconversione produttiva, ristrutturazione o ridimensionamento produttivo, espropri o nazionalizzazioni di beni, alienazione di beni non strumentali all'attività produttiva - Quote di accantonamento annuale al TFR per forme pensionistiche complementari e somme erogate agli iscritti ai fondi di previdenza del personale dipendente - Oneri per imposte e tasse.

Costi totali = Costi produttivi + Oneri diversi di gestione ed altre componenti negative - Perdite su crediti - Utili spettanti agli associati in partecipazione con apporti di solo lavoro - Maggiorazioni fiscali - Componenti negativi derivanti da trasferimenti di azienda o di rami di azienda - Minusvalenze derivanti da operazioni di riconversione produttiva, ristrutturazione o ridimensionamento produttivo, espropri o nazionalizzazioni di beni, alienazione di beni non strumentali all'attività produttiva - Quote di accantonamento annuale al TFR per forme pensionistiche complementari e somme erogate agli iscritti ai fondi di previdenza del personale dipendente - Oneri per imposte e tasse.

Costo del venduto e per la produzione di servizi¹⁶ = [Esistenze iniziali relative a merci, prodotti finiti, materie prime e sussidiarie, semilavorati e ai servizi non di durata ultrannuale + Costi per l'acquisto di materie prime, sussidiarie, semilavorati e merci e per la produzione di servizi - Beni distrutti o sottratti relativi a materie prime, sussidiarie, semilavorati, merci e prodotti finiti] - Rimanenze finali relative a merci, prodotti finiti, materie prime e sussidiarie, semilavorati e ai servizi non di durata ultrannuale.

Decumulo delle scorte¹⁷ = [(Esistenze iniziali relative a merci, prodotti finiti, materie prime e sussidiarie, semilavorati e ai servizi non di durata ultrannuale - Rimanenze finali relative a merci, prodotti finiti, materie prime e sussidiarie, semilavorati e ai servizi non di durata ultrannuale)] / [(Costi per l'acquisto di materie prime, sussidiarie, semilavorati e merci e per la produzione di servizi relativi al periodo di imposta (t-1) + Costi per l'acquisto di materie prime, sussidiarie, semilavorati e merci e per la produzione di servizi relativi al periodo di imposta (t-2)) / 2].

Durata delle scorte = [(Esistenze iniziali relative a merci, prodotti finiti, materie prime e sussidiarie, semilavorati e ai servizi non di durata ultrannuale + Rimanenze finali relative a merci, prodotti finiti, materie prime e sussidiarie, semilavorati e ai servizi non di durata ultrannuale) / 2] × 365 / (Costo del venduto e per la produzione di servizi).

¹⁶ Ad esclusione dell'utilizzo nell'ambito dell'indicatore elementare di anomalia relativo al "costo del venduto e per la produzione di servizi", se la variabile è minore di zero, viene posta uguale a zero.

¹⁷ Quando il denominatore dell'indicatore "Decumulo delle scorte" è nullo, l'indicatore non è applicato.



Margine operativo lordo = Valore aggiunto - (Spese per lavoro dipendente e per altre prestazioni diverse da lavoro dipendente afferenti l'attività dell'impresa - Spese per prestazioni rese da professionisti esterni - Compensi corrisposti ai soci per l'attività di amministratore (società di persone)).

Modalità di acquisto dei veicoli sia nuovi che usati: Da concessionarie (reti ufficiali di vendita) = [Modalità di acquisto dei veicoli sia nuovi che usati: Da concessionarie (reti ufficiali di vendita) * Modalità di acquisto dei veicoli sia nuovi che usati: Da concessionarie (reti ufficiali di vendita)]/100.

Noleggio di veicoli = Tipologia dei prodotti venduti/intermediati e dei servizi prestati: Noleggio caravan e/o autocaravan + Tipologia dei prodotti venduti/intermediati e dei servizi prestati: Noleggio di altri veicoli.

Numero dipendenti = (Numero delle giornate retribuite - Numero delle giornate di sospensione, C.I.G. e simili del personale dipendente) diviso 312.

Numero veicoli = Tipologia dei prodotti venduti/intermediati e dei servizi prestati - Veicoli appartenenti alle categorie: M - N - O: [Vendita di veicoli nuovi (Numero) + Intermediazione di veicoli nuovi (Numero) + Vendita di veicoli usati (Numero) + Intermediazione di veicoli usati (Numero)] + Tipologia dei prodotti venduti/intermediati e dei servizi prestati - Ciclomotori e motoveicoli (categoria L): [Vendita di ciclomotori e motoveicoli nuovi (Numero) + Intermediazione di ciclomotori e motoveicoli nuovi (Numero) + Vendita di ciclomotori e motoveicoli usati (Numero) + Intermediazione di ciclomotori e motoveicoli usati (Numero)].

Oneri finanziari netti = Interessi e altri oneri finanziari - Risultato della gestione finanziaria.

Quota dei Collaboratori familiari e dei Soci, escluso il primo, e/o associati = [Numero collaboratori dell'impresa familiare e coniuge dell'azienda coniugale + Numero familiari diversi che prestano attività nell'impresa + Numero associati in partecipazione + (Numero soci amministratori + Numero soci non amministratori) escluso il primo socio¹⁸]/(Addetti).

Quota giornate dipendenti a tempo parziale, assunti con contratto di lavoro intermittente, di lavoro ripartito, con contratto di inserimento, a termine, lavoratori a domicilio, personale con contratto di somministrazione di lavoro = (Numero giornate retribuite dipendenti a tempo parziale, assunti con contratto di lavoro intermittente, di lavoro ripartito, con contratto di inserimento, a termine, lavoratori a domicilio, personale con contratto di somministrazione di lavoro)/(Addetti×312).

Reddito = Risultato ordinario + Altri proventi considerati ricavi di cui alla lettera f) dell'art. 85, comma 1, del TUIR + Altri proventi e componenti positivi - Oneri diversi di gestione ed altre componenti negative di cui componenti negativi derivanti da trasferimenti di azienda o di rami di azienda - Oneri diversi di gestione ed altre componenti negative di cui minusvalenze derivanti da operazioni di riconversione produttiva, ristrutturazione o ridimensionamento produttivo, espropri o nazionalizzazioni di beni, alienazione di beni non strumentali all'attività produttiva.

Reddito operativo = Margine operativo lordo - Ammortamenti - Accantonamenti.

¹⁸Il primo socio è rideterminato in base alla durata dell'attività pari al numero di mesi dell'attività nel corso del periodo d'imposta diviso 12. La somma del numero soci non può essere inferiore a ("Numero di mesi di attività nel corso del periodo d'imposta" diviso 12).



Reddito operativo lordo = Reddito operativo + Ammortamenti + Canoni per beni mobili acquisiti in dipendenza di contratti di locazione finanziaria, ad esclusione dei canoni di leasing fiscalmente deducibili oltre il periodo di durata del contratto.

Ricavi = Ricavi di cui ai commi 1 (Lett. a) e b)) e 2 dell'art. 85 del TUIR + (Altri proventi considerati ricavi - Altri proventi considerati ricavi di cui alla lettera f) dell'art. 85, comma 1, del TUIR) + Rimanenze finali relative ad opere, forniture e servizi di durata ultrannuale - Esistenze iniziali relative ad opere, forniture e servizi di durata ultrannuale + Ulteriori componenti positivi per migliorare il profilo di affidabilità.

Ricavi da intermediazione = Tipologia dei prodotti venduti/intermediati e dei servizi prestati - Veicoli appartenenti alle categorie: M - N - O: [Intermediazione di veicoli nuovi (Percentuale sui ricavi) + Intermediazione di veicoli usati (Percentuale sui ricavi)] + Tipologia dei prodotti venduti/intermediati e dei servizi prestati - Ciclomotori e motoveicoli (categoria L): [Intermediazione di ciclomotori e motoveicoli nuovi (Percentuale sui ricavi) + Intermediazione di ciclomotori e motoveicoli usati (Percentuale sui ricavi)].

Risultato ordinario = Reddito operativo + Risultato della gestione finanziaria - Interessi e altri oneri finanziari + Incrementi di immobilizzazioni per lavori interni.

Tasso di occupazione a livello regionale

La variabile è la media, per tutte le unità locali compilate, dei singoli indicatori regionali.

Un'unità locale è compilata se il comune dell'unità locale è compilato.

Se non risulta compilata alcuna unità locale occorre far riferimento al comune del domicilio fiscale qualora presente.

Territorialità del livello dei canoni di locazione degli immobili definita su dati dell'Osservatorio sul Mercato Immobiliare (OMI) riferiti all'anno 2019¹⁹

La territorialità del livello dei canoni di locazione degli immobili differenzia il territorio nazionale sulla base dei valori delle locazioni degli immobili per comune. La variabile è la media, per tutte le unità locali compilate, dei singoli indicatori territoriali.

Un'unità locale è compilata se il comune dell'unità locale è compilato.

Se non risulta compilata alcuna unità locale occorre far riferimento al comune del domicilio fiscale qualora presente.

Territorialità del livello del reddito medio imponibile ai fini dell'addizionale IRPEF, a livello comunale definita su dati del Dipartimento delle Finanze riferiti ai periodi d'imposta 2017 e 2018²⁰

La territorialità del livello del reddito differenzia il territorio nazionale sulla base del livello del reddito per comune.

La variabile è la media, per tutte le unità locali compilate, dei singoli indicatori territoriali.

Un'unità locale è compilata se il comune dell'unità locale è compilato.

Se non risulta compilata alcuna unità locale occorre far riferimento al comune del domicilio fiscale qualora presente.

Totale locali destinati ad officina²¹ = Somma dei metri quadri dei locali destinati ad officina per tutte le unità locali.

¹⁹I criteri e le conclusioni dello studio sono riportati nell'apposito Decreto Ministeriale.

²⁰I criteri e le conclusioni dello studio sono riportati nell'apposito Decreto Ministeriale.

²¹La variabile è rideterminata in base alla durata dell'attività pari al numero di mesi di attività nel corso del periodo di imposta diviso 12.



Totale locali destinati ad ufficio ²² = Somma dei metri quadri dei locali destinati ad ufficio per tutte le unità locali.

Valore aggiunto = Ricavi - [(Costo del venduto e per la produzione di servizi) + (Costo per servizi - Compensi corrisposti ai soci per l'attività di amministratore (società ed enti soggetti all'IRES)) + Costo per il godimento di beni di terzi (canoni di locazione finanziaria e non finanziaria, di noleggio, ecc.) + Spese per prestazioni rese da professionisti esterni + (Oneri diversi di gestione ed altre componenti negative - Utili spettanti agli associati in partecipazione con apporti di solo lavoro - Maggiorazioni fiscali - Componenti negativi derivanti da trasferimenti di azienda o di rami di azienda - Minusvalenze derivanti da operazioni di riconversione produttiva, ristrutturazione o ridimensionamento produttivo, esproprio o nazionalizzazioni di beni, alienazione di beni non strumentali all'attività produttiva)].

Valore dei beni strumentali = La variabile è rideterminata in base alla durata dell'attività pari al numero di mesi di attività nel corso del periodo di imposta diviso 12.

Valore dei beni strumentali mobili in proprietà, al netto dei beni di costo unitario non superiore a 516,46 euro = Valore dei beni strumentali - Valore relativo a beni acquisiti in dipendenza di contratti di locazione finanziaria - Spese per l'acquisto di beni strumentali mobili di costo unitario non superiore a 516,46 euro.

Volume delle vendite dell'intermediazione di veicoli, ciclomotori e motoveicoli nuovi = Intermediazione per la vendita di veicoli appartenenti alle categorie: M - N - O: Veicoli nuovi + Intermediazione per la vendita di ciclomotori e motoveicoli (categoria L): Ciclomotori e motoveicoli nuovi.

Volume delle vendite dell'intermediazione di veicoli, ciclomotori e motoveicoli usati = Intermediazione per la vendita di veicoli appartenenti alle categorie: M - N - O: Veicoli usati + Intermediazione per la vendita di ciclomotori e motoveicoli (categoria L): Ciclomotori e motoveicoli usati.

²²La variabile è rideterminata in base alla durata dell'attività pari al numero di mesi di attività nel corso del periodo di imposta diviso 12.




ALLEGATO 70

NOTA TECNICA E METODOLOGICA

INDICE SINTETICO DI AFFIDABILITÀ FISCALE

BM10U

COMMERCIO DI PARTI E ACCESSORI DI AUTOVEICOLI E
MOTOVEICOLI



APPLICAZIONE DELL'ISA

L'indice sintetico di affidabilità fiscale (ISA) esprime un giudizio di sintesi sull'affidabilità dei comportamenti fiscali del soggetto.

L'ISA è calcolato come media aritmetica di un insieme d'indicatori elementari e rappresenta il posizionamento del contribuente rispetto a tali indicatori attribuendo al soggetto un valore di sintesi, in scala da 1 a 10, dei singoli indicatori elementari: più basso sarà il valore dell'indice, minore sarà l'affidabilità fiscale del soggetto, più alto sarà il valore, più alta sarà l'attendibilità fiscale del soggetto.


I contribuenti interessati possono indicare ulteriori componenti positivi non risultanti dalle scritture contabili, che concorrono al calcolo degli indicatori elementari, per migliorare il proprio profilo di affidabilità fiscale.

Le attività economiche (ATECO 2007) oggetto dell'indice sintetico di affidabilità fiscale BM10U sono di seguito riportate:

- 45.31.01 - Commercio all'ingrosso di parti e accessori di autoveicoli
- 45.31.02 - Intermediari del commercio di parti ed accessori di autoveicoli
- 45.32.00 - Commercio al dettaglio di parti e accessori di autoveicoli
- 45.40.21 - Commercio all'ingrosso e al dettaglio di parti e accessori per motocicli e ciclomotori
- 45.40.22 - Intermediari del commercio di parti ed accessori di motocicli e ciclomotori

I criteri generali seguiti per la costruzione dell'indice sintetico di affidabilità fiscale BM10U sono riportati nell'**Allegato 88**.

Di seguito sono rappresentate le modalità di calcolo dell'indice sintetico di affidabilità fiscale BM10U per l'applicazione al singolo contribuente dal periodo di imposta 2020.



MODELLI DI BUSINESS

Ai fini della definizione degli indicatori elementari, i contribuenti interessati all'applicazione dell'ISA BM10U sono classificati in gruppi omogenei che presentano al loro interno caratteristiche il più possibile simili in termini di modalità di operare sul mercato in base al "Modello di Business" (MoB) adottato.

I modelli di business rappresentano la struttura della catena del valore alla base del processo di produzione del bene o del servizio e sono espressione delle differenze fondamentali che derivano dalle diverse articolazioni organizzative con cui tale processo viene effettuato o da specifiche competenze.

Per l'ISA BM10U i MoB individuati sono i seguenti (la numerosità indicata è riferita alle imprese della base dati di costruzione, p.i. 2018):

- **MoB 1 - Imprese che effettuano in prevalenza vendita al dettaglio con assortimento generalmente diversificato** (Numerosità: 2.715). Questo modello di business presenta un'ampia gamma dell'offerta commerciale. L'assortimento è composto in genere da pezzi di ricambio auto, materiali di consumo (oli, lubrificanti, antigelo, ecc.), accessori auto (portapacchi, portasci, ecc.), pezzi di ricambio moto, gomme e ruote, accessori moto (parabrezza, bauletti, ecc.) e abbigliamento tecnico sportivo (caschi, tute, guanti, stivali, ecc.);
- **MoB 2 - Imprese che effettuano in prevalenza vendita sul territorio senza ricorrere a una rete commerciale con assortimento generalmente diversificato** (Numerosità: 2.403). Questo modello di business presenta un'ampia gamma dell'offerta commerciale. L'assortimento è composto in genere da pezzi di ricambio auto, materiali di consumo (oli, lubrificanti, antigelo, ecc.), accessori auto (portapacchi, portasci, ecc.), pezzi di ricambio moto e altri accessori (spugne, pelli, adesivi, ecc.);
- **MoB 3 - Imprese che effettuano per lo più vendita sul territorio utilizzando una rete commerciale di agenti e/o la propria forza vendita con assortimento generalmente diversificato** (Numerosità: 345). Questo modello di business presenta un'ampia gamma dell'offerta commerciale. L'assortimento è composto in genere da pezzi di ricambio auto, materiali di consumo (oli, lubrificanti, antigelo, ecc.), accessori auto (portapacchi, portasci, ecc.), gomme e ruote, pezzi di ricambio moto, abbigliamento tecnico sportivo (caschi, tute, guanti, stivali, ecc.) e altri accessori (spugne, pelli, adesivi, ecc.);
- **MoB 4 - Imprese che effettuano in prevalenza vendita in sede al banco e/o a libero servizio (cash&carry) con assortimento generalmente diversificato** (Numerosità: 1.633). Talvolta l'attività all'ingrosso è integrata dalla vendita al dettaglio. Questo modello di business presenta un'ampia gamma dell'offerta commerciale. L'assortimento è composto in genere da pezzi di ricambio auto, materiali di consumo (oli, lubrificanti, antigelo, ecc.), accessori auto (portapacchi, portasci, ecc.), pezzi di ricambio moto e gomme e ruote;



- **MoB 5 - Attività rappresentata prevalentemente da intermediazione di vendita in conto terzi e/o conto deposito con assortimento generalmente diversificato** (Numerosità: 494). Questo modello di business presenta un'ampia gamma dell'offerta commerciale. L'assortimento è composto in genere da pezzi di ricambio auto, materiali di consumo (oli, lubrificanti, antigelo, ecc.), pezzi di ricambio moto e accessori auto (portapacchi, portasci, ecc.);
- **MoB 6 - Imprese che effettuano in prevalenza vendita sul territorio senza ricorrere a una rete commerciale per lo più di gomme e ruote** (Numerosità: 132);
- **MoB 7 - Attività rappresentata prevalentemente da intermediazione di vendita in conto terzi e/o conto deposito per lo più di gomme e ruote** (Numerosità: 154).

Per la descrizione degli elementi che permettono l'assegnazione del contribuente ai MoB si rimanda al **Sub Allegato 70.A**.



INDICATORI ELEMENTARI

Gli indicatori elementari utilizzati ai fini del calcolo dell'indice sintetico di affidabilità fiscale per l'ISA BM10U sono differenziati **in due gruppi**:

1. **Indicatori elementari di affidabilità.** Tali indicatori individuano l'attendibilità di relazioni e rapporti tra grandezze di natura contabile e strutturale, tipici del settore e/o del modello organizzativo di riferimento, all'interno di specifici intervalli di valori su una scala da 1 a 10.

A questo gruppo appartengono gli indicatori elementari:


- Ricavi per addetto;
- Valore aggiunto per addetto;
- Reddito per addetto;
- Durata e decumulo delle scorte.

2. **Indicatori elementari di anomalia.** Tali indicatori segnalano la presenza di profili contabili e/o gestionali atipici rispetto al settore e/o al modello organizzativo di riferimento o evidenziano incongruenze riconducibili ad ingiustificati disallineamenti tra le informazioni dichiarate nei modelli di rilevazione dei dati per l'applicazione degli ISA, ovvero tra queste e le informazioni presenti nei modelli dichiarativi e/o in altre banche dati, con riferimento a diverse annualità d'imposta. Gli indicatori partecipano al calcolo dell'indice sintetico di affidabilità fiscale soltanto quando l'anomalia è presente; trattandosi di indicatori riferibili unicamente ad anomalie, il relativo punteggio di affidabilità fiscale viene misurato o con una scala da 1 a 5 o con il valore 1 che evidenzia la presenza di una grave anomalia.

A questo gruppo appartengono gli indicatori elementari suddivisi nelle successive sezioni:

Gestione caratteristica:

- Costo del venduto e per la produzione di servizi negativo;
- Corrispondenza delle esistenze di prodotti finiti, materie prime e merci con le relative rimanenze;
- Corrispondenza delle esistenze di opere e servizi di durata ultrannuale con le relative rimanenze;
- Copertura delle spese per dipendente;
- Analisi dell'apporto di lavoro delle figure non dipendenti;
- Assenza del numero di associati in partecipazione in presenza dei relativi utili;
- Incidenza dei costi residuali di gestione;



- Margine operativo lordo negativo.

Gestione dei beni strumentali:

- Incidenza degli ammortamenti;
- Incidenza dei costi per beni mobili acquisiti in dipendenza di contratti per locazione finanziaria.

Redditività:

- Reddito operativo negativo;
- Risultato ordinario negativo.


Gestione extra-caratteristica:

- Incidenza degli accantonamenti;
- Incidenza degli oneri finanziari netti sul reddito operativo lordo.

Attività non inerenti:

- Tipologia di offerta: Motoveicoli nuovi >50% dei ricavi;
- Tipologia di offerta: Motoveicoli usati >50% dei ricavi;
- Tipologia di offerta: Autoveicoli nuovi >50% dei ricavi;
- Tipologia di offerta: Autoveicoli usati >50% dei ricavi;
- Tipologia di offerta: Installazione (cristalli, pneumatici, antifurti, GPS, autoradio, ecc.) >50% dei ricavi;
- Tipologia di offerta: Riparazioni meccaniche >50% dei ricavi;
- Tipologia di offerta: Riparazioni elettriche/elettroniche >50% dei ricavi;
- Tipologia di offerta: Elaborazioni (assetto, motore, marmitte, ecc.) >50% dei ricavi.

Le formule delle variabili e degli indicatori sono riportate nel **Sub Allegato 70.D**.



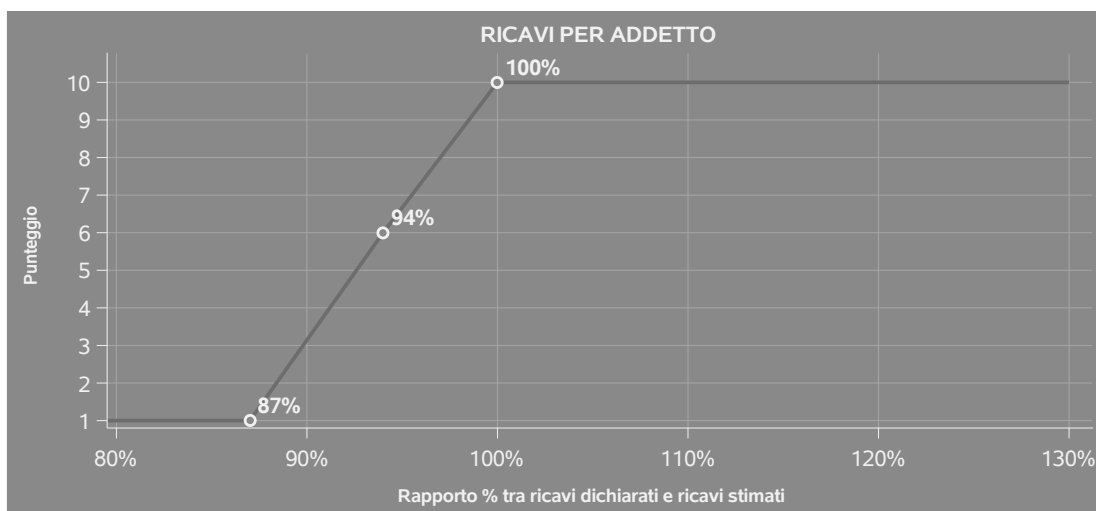
INDICATORI ELEMENTARI DI AFFIDABILITÀ

RICAVI PER ADDETTO

L'indicatore misura l'affidabilità dell'ammontare di ricavi che un'impresa consegue attraverso il processo produttivo con riferimento al contributo di ciascun addetto.

L'indicatore è calcolato come rapporto tra i ricavi dichiarati per addetto e i ricavi per addetto stimati.

A tale indicatore viene associato un punteggio che varia su una scala da 1 a 10. Quando i ricavi dichiarati sono maggiori o uguali rispetto a quelli stimati, ovvero il rapporto tra i ricavi dichiarati e i ricavi stimati presenta un valore pari o superiore ad 1, il punteggio assume valore 10; quando il citato rapporto presenta un valore pari o inferiore alla corrispondente soglia minima di riferimento¹, il punteggio assume valore 1; quando tale rapporto presenta un valore compreso nell'intervallo tra la soglia minima e massima di riferimento, il punteggio è modulato² fra 1 e 10. Nel seguente grafico, per semplicità di rappresentazione, i valori sono rappresentati in forma percentuale approssimata all'intero.



I ricavi stimati sono determinati sulla base di una funzione di regressione dei "Ricavi per addetto" i cui coefficienti e la relativa interpretazione sono riportati nel **Sub Allegato 70.B**.

La stima dei "Ricavi per addetto" è personalizzata per singolo contribuente sulla base di uno specifico "coefficiente individuale", che misura le differenze nella produttività delle imprese (ad

¹La soglia minima di riferimento è pari a $\exp(-0,13626)$, ovvero l'esponenziale dell'errore standard (σ), con segno negativo, dei residui della funzione di stima dei ricavi per addetto.

²Punteggio = $1+9x\{[\text{indicatore} - \exp(-\sigma)]/[1 - \exp(-\sigma)]\}$



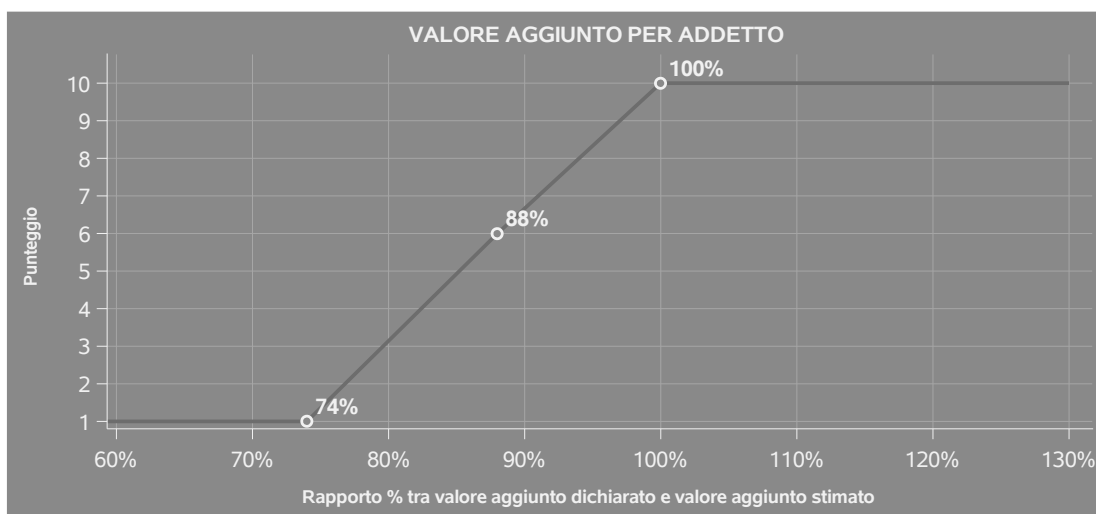
esempio, dovute a diverse abilità manageriali, potere di mercato, ecc.) e che risulta calcolato sulla base dei dati delle otto annualità di imposta precedenti relativi al medesimo contribuente. I criteri per la determinazione del coefficiente individuale sono riportati nell'**Allegato 89**.

VALORE AGGIUNTO PER ADDETTO

L'indicatore misura l'affidabilità del valore aggiunto creato con riferimento al contributo di ciascun addetto.

L'indicatore è calcolato come rapporto tra il valore aggiunto dichiarato per addetto e il valore aggiunto per addetto stimato.

A tale indicatore viene associato un punteggio che varia su una scala da 1 a 10. Quando il valore aggiunto dichiarato è maggiore o uguale rispetto a quello stimato, ovvero il rapporto tra il valore aggiunto dichiarato e il valore aggiunto stimato presenta un valore pari o superiore ad 1, il punteggio assume valore 10; quando il citato rapporto presenta un valore pari o inferiore alla corrispondente soglia minima di riferimento³, il punteggio assume valore 1; quando tale rapporto presenta un valore compreso nell'intervallo tra la soglia minima e massima di riferimento, il punteggio è modulato⁴ fra 1 e 10. Nel seguente grafico, per semplicità di rappresentazione, i valori sono rappresentati in forma percentuale approssimata all'intero.



Il valore aggiunto stimato è determinato sulla base di una funzione di regressione del "Valore aggiunto per addetto" i cui coefficienti e la relativa interpretazione sono riportati nel **Sub Allegato 70.C**.

³La soglia minima di riferimento è pari a $\exp(-0,30588)$, ovvero l'esponenziale dell'errore standard (σ), con segno negativo, dei residui della funzione di stima del valore aggiunto per addetto.

⁴Punteggio = $1+9x\{[\text{indicatore} - \exp(-\sigma)]/[1 - \exp(-\sigma)]\}$



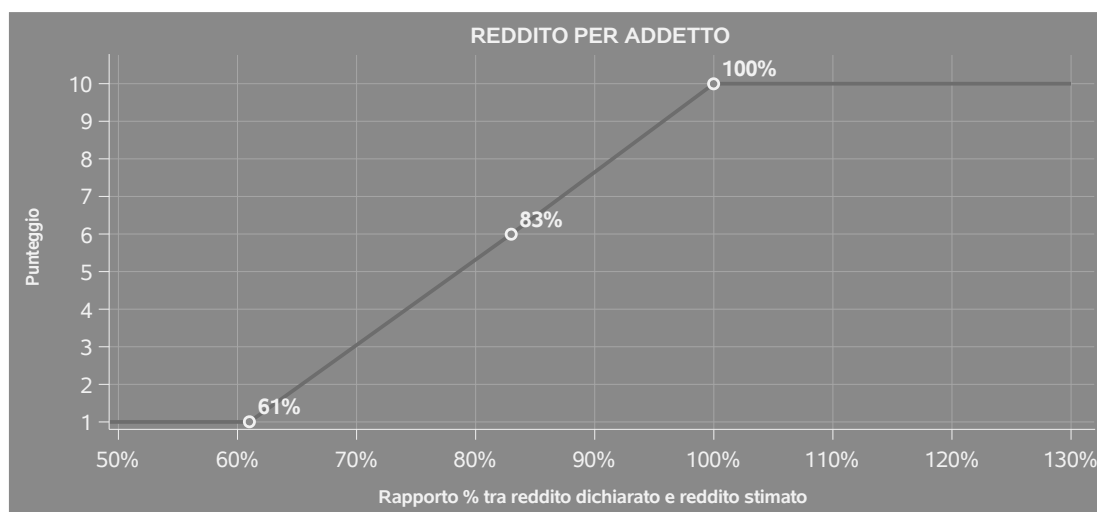
La stima del "Valore aggiunto per addetto" è personalizzata per singolo contribuente sulla base di uno specifico "coefficiente individuale", che misura le differenze nella produttività delle imprese (ad esempio, dovute a diverse abilità manageriali, potere di mercato, ecc.) e che risulta calcolato sulla base dei dati delle otto annualità di imposta precedenti relativi al medesimo contribuente. I criteri per la determinazione del coefficiente individuale sono riportati nell'**Allegato 89**.

REDDITO PER ADDETTO

L'indicatore misura l'affidabilità del reddito che un soggetto economico realizza in un determinato periodo di tempo con riferimento al contributo di ciascun addetto.

L'indicatore è calcolato come rapporto tra il reddito dichiarato per addetto e il reddito per addetto stimato.

A tale indicatore viene associato un punteggio che varia su una scala da 1 a 10. Quando il reddito dichiarato è maggiore o uguale rispetto a quello stimato ovvero il rapporto tra reddito dichiarato e reddito stimato presenta un valore pari o superiore ad 1, il punteggio assume valore 10; quando il citato rapporto presenta un valore pari o inferiore alla corrispondente soglia minima di riferimento⁵ o il reddito dichiarato è negativo, il punteggio assume valore 1; quando tale rapporto presenta un valore compreso nell'intervallo tra la soglia minima e massima di riferimento, il punteggio è modulato⁶ fra 1 e 10. Nel seguente grafico, per semplicità di rappresentazione, i valori sono rappresentati in forma percentuale approssimata all'intero.



⁵La soglia minima di riferimento è pari a $\exp(-0,49606)$, ovvero l'esponenziale della deviazione standard (σ), con segno negativo, del logaritmo del rapporto tra reddito per addetto dichiarato e reddito per addetto dichiarato più la differenza tra valore aggiunto per addetto stimato e dichiarato.

⁶Punteggio = $1+9x\{[\text{indicatore} - \exp(-\sigma)]/[1 - \exp(-\sigma)]\}$



Il reddito stimato è pari alla somma del reddito dichiarato e dell'eventuale maggior valore aggiunto stimato.

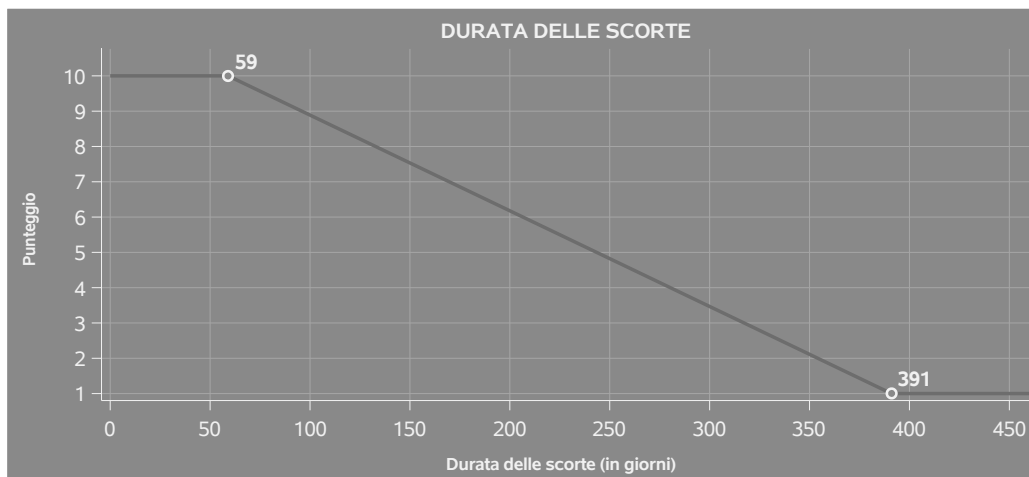
DURATA E DECUMULO DELLE SCORTE

L'indicatore "Durata e decumulo delle scorte" è un indicatore composito costituito dalla media semplice dei punteggi dei due indicatori elementari "Durata delle scorte" e "Decumulo delle scorte".

● DURATA DELLE SCORTE

L'indicatore misura i giorni di permanenza media delle scorte in magazzino.

A tale indicatore viene associato un punteggio che varia su una scala da 1 a 10. Quando la "Durata delle scorte" presenta un valore pari o inferiore alla soglia minima di riferimento, il punteggio assume valore 10; quando la durata delle scorte presenta un valore pari o superiore alla corrispondente soglia massima di riferimento, il punteggio assume valore 1; quando la durata delle scorte presenta un valore compreso nell'intervallo tra la soglia minima e massima di riferimento, il punteggio è modulato⁷ fra 1 e 10.



I dati riportati nel grafico sono riferiti al MoB 2.

Le soglie di riferimento (esprese in numero di giorni) sono differenziate per "Modello di Business" come di seguito riportato:

⁷Punteggio = $10 - 9 \times \frac{(\text{indicatore} - \text{soglia minima})}{(\text{soglia massima} - \text{soglia minima})}$



	Modalità di distribuzione	Soglia minima	Soglia massima
MoB 1	Tutti i soggetti	96,00	767,00
MoB 2	Tutti i soggetti	59,00	391,00
MoB 3	Tutti i soggetti	54,00	373,00
MoB 4	Tutti i soggetti	93,00	574,00
MoB 5	Tutti i soggetti	7,00	71,00
MoB 6	Tutti i soggetti	45,00	341,00
MoB 7	Tutti i soggetti	7,00	71,00

Per ogni singolo soggetto, i valori soglia sono ottenuti come media, ponderata con le relative probabilità di appartenenza, dei valori di riferimento individuati per gruppo omogeneo.

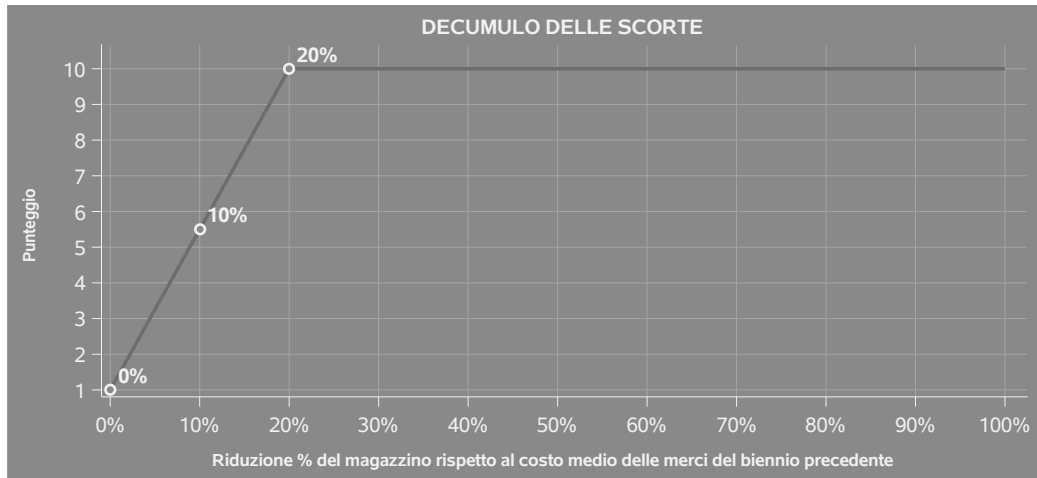
- **DECUMULO DELLE SCORTE**

L'indicatore di "Decumulo delle scorte" fornisce una misura dello smobilizzo delle giacenze di magazzino nel corso dell'anno.

A tale indicatore viene associato un punteggio che varia su una scala da 1 a 10. Quando il "Decumulo delle scorte" presenta un valore pari o inferiore alla soglia minima di riferimento, pari a **zero**, il punteggio assume valore 1; quando il "Decumulo delle scorte" presenta un valore pari o superiore alla corrispondente soglia massima di riferimento (**0,20**), il punteggio assume valore 10; quando il "Decumulo delle scorte" presenta un valore compreso nell'intervallo tra la soglia minima e massima di riferimento, il punteggio è modulato⁸ fra 1 e 10. Nel seguente grafico, per semplicità di rappresentazione, i valori sono rappresentati in forma percentuale.

⁸Punteggio = 1 + 9x(indicatore/0,20)





L'indicatore di "Decumulo delle scorte" è **applicato** quando il suo punteggio è superiore al punteggio dell'indicatore "Durata delle scorte".

In caso di inapplicabilità dell'indicatore "Decumulo delle scorte", il punteggio dell'indicatore composito "Durata e decumulo delle scorte" sarà pari a quello del solo indicatore "Durata delle scorte"⁹.

⁹Quando la variabile "Costo del venduto e per la produzione di servizi" è non positiva oppure la variabile "Tipologia di vendita: Provvigioni per intermediazione di vendita in conto terzi e/o conto deposito" è uguale a 100 e la somma di "Esistenze iniziali relative a merci, prodotti finiti, materie prime e sussidiarie, semilavorati e ai servizi non di durata ultrannuale" e "Rimanenze finali relative a merci, prodotti finiti, materie prime e sussidiarie, semilavorati e ai servizi non di durata ultrannuale" è uguale a 0, l'indicatore di "Durata delle scorte" non è applicato.



INDICATORI ELEMENTARI DI ANOMALIA

GESTIONE CARATTERISTICA

COSTO DEL VENDUTO E PER LA PRODUZIONE DI SERVIZI NEGATIVO

L'indicatore evidenzia situazioni di anomalia relative al costo del venduto e per la produzione di servizi.

Nel caso in cui tale costo sia negativo, l'indicatore è **applicato** e il relativo punteggio assume valore 1.

CORRISPONDENZA DELLE ESISTENZE DI PRODOTTI FINITI, MATERIE PRIME E MERCI CON LE RELATIVE RIMANENZE

L'indicatore monitora la corrispondenza tra il valore delle "Esistenze iniziali relative a merci, prodotti finiti, materie prime e sussidiarie, semilavorati e ai servizi non di durata ultrannuale", comprensive di quelle relative a prodotti soggetti ad aggio o ricavo fisso, e le relative rimanenze finali dichiarate per il periodo di imposta precedente.

Nel caso in cui la differenza, in valore assoluto, tra i due importi sia superiore a 100 euro più il 5% delle rimanenze finali dell'anno precedente, l'indicatore è **applicato** e il relativo punteggio assume valore 1.

L'indicatore è **applicabile** solo se per il periodo di imposta precedente il contribuente ha applicato gli indici sintetici di affidabilità fiscale per una attività di impresa.

CORRISPONDENZA DELLE ESISTENZE DI OPERE E SERVIZI DI DURATA ULTRANNUALE CON LE RELATIVE RIMANENZE

L'indicatore monitora la corrispondenza tra il valore delle "Esistenze iniziali relative ad opere, forniture e servizi di durata ultrannuale" e le relative rimanenze finali dichiarate per il periodo di imposta precedente.

Nel caso in cui la differenza, in valore assoluto, tra i due importi sia superiore a 100 euro più il 5% delle rimanenze finali dell'anno precedente, l'indicatore è **applicato** e il relativo punteggio assume valore 1.

L'indicatore è **applicabile** solo se per il periodo di imposta precedente il contribuente ha applicato gli indici sintetici di affidabilità fiscale per una attività di impresa.



COPERTURA DELLE SPESE PER DIPENDENTE

L'indicatore verifica che l'impresa generi un valore aggiunto per addetto coerente con le spese per dipendente.

L'indicatore è **calcolato** come rapporto tra le spese per dipendente e il valore aggiunto per addetto¹⁰. Le spese per dipendente sono calcolate come rapporto tra le "Spese per lavoro dipendente e per altre prestazioni diverse da lavoro dipendente afferenti l'attività dell'impresa", al netto delle "Spese per prestazioni rese da professionisti esterni", delle "Spese per collaboratori coordinati e continuativi" e delle "Spese per compensi corrisposti ai soci per l'attività di amministratore (società di persone)", e il numero dipendenti.

Nel caso in cui il rapporto tra le spese per dipendente e il valore aggiunto per addetto assuma valori superiori all'unità l'indicatore è **applicato** e il relativo punteggio assume valore 1.

ANALISI DELL'APPORTO DI LAVORO DELLE FIGURE NON DIPENDENTI

L'indicatore monitora la corretta compilazione dell'apporto di lavoro delle figure non dipendenti.

A tal fine, per ciascuna figura di addetto non dipendente (collaboratori familiari, familiari diversi, associati in partecipazione, soci amministratori, soci non amministratori) e a seconda della natura giuridica dell'impresa di appartenenza, è stato definito un valore percentuale minimo di apporto di lavoro per addetto, differenziato per numero di addetti per figura di addetto non dipendente (si veda la tabella seguente).

Tale valore rappresenta la soglia minima di riferimento dell'apporto di lavoro delle figure non dipendenti.

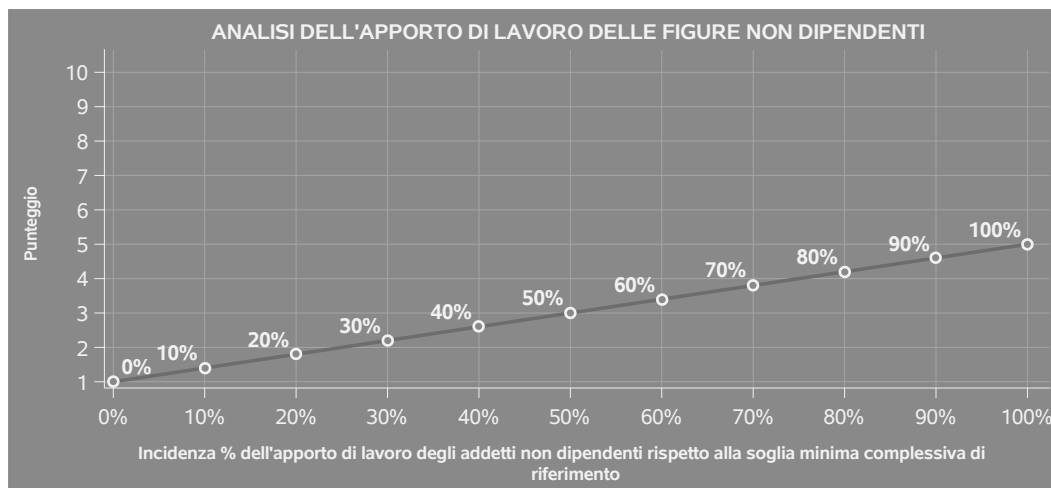
Soglia minima percentuale di apporto di lavoro per addetto delle figure non dipendenti

NATURA GIURIDICA	Numero addetti per figura	COLLABORATORI FAMILIARI	FAMILIARI DIVERSI	ASSOCIATI IN PARTECIPAZIONE	SOCI AMMINISTRATORI	SOCI NON AMMINISTRATORI
Persone fisiche	1	50	30	10		
	2	50	30	8		
	3	50	30	5		
	4	50	30	3		
	5	50	30	2		
	>5	50	30	1		
Società di persone	1		30	10	100	20
	2		30	8	75	15
	3		30	5	67	13
	4		30	3	63	13
	5		30	2	60	8
	>5		30	1	50	4
Società di capitali e enti non commerciali	1		30	10	50	10
	2		30	8	38	8
	3		30	5	33	5
	4		30	3	31	3
	5		30	2	28	2
	>5		30	1	16	1

¹⁰Quando il denominatore dell'indicatore "Copertura delle spese per dipendente" è non positivo, l'indicatore **non è applicato**.



Nel caso in cui la percentuale complessiva di apporto di lavoro degli addetti non dipendenti dichiarata sia inferiore alla soglia minima complessiva di riferimento, l'indicatore è **applicato** e il relativo punteggio¹¹ assume un valore compreso tra 1 e 5, come da grafico successivo.



ASSENZA DEL NUMERO DI ASSOCIATI IN PARTECIPAZIONE IN PRESENZA DEI RELATIVI UTILI

L'indicatore evidenzia situazioni di anomalia nei casi di mancata dichiarazione dell'apporto di lavoro degli "Associati in partecipazione" in presenza degli "Utili spettanti agli associati in partecipazione con apporti di solo lavoro".

Nel caso in cui si verifichi tale anomalia, l'indicatore è **applicato** e il relativo punteggio assume valore 1.

INCIDENZA DEI COSTI RESIDUALI DI GESTIONE

L'indicatore verifica che le voci di costo relative agli oneri diversi di gestione e alle altre componenti negative costituiscano una plausibile componente residuale di costo.

L'indicatore è **calcolato** come rapporto percentuale tra i costi residuali di gestione e i costi totali.

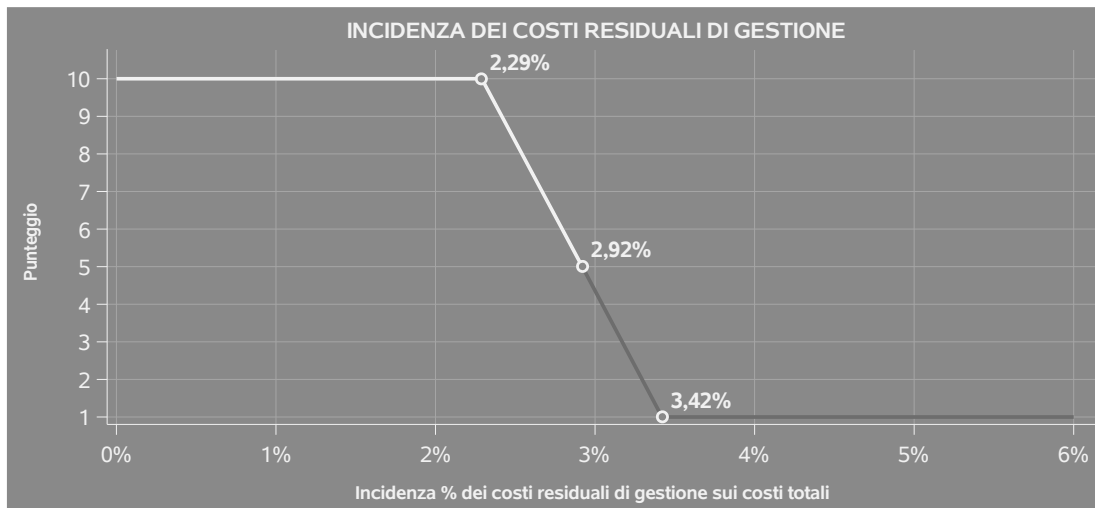
Qualora i costi totali siano uguali a zero, l'indicatore non è **applicabile**.

All'indicatore "Incidenza dei costi residuali di gestione" viene associato un punteggio che varia su una scala da 1 a 10. Quando l'indicatore presenta un valore pari o inferiore alla corrispondente soglia minima di riferimento, il punteggio assume valore 10; quando l'indicatore presenta un valore pari o superiore alla corrispondente soglia massima di riferimento, il punteggio assume valore 1; quando

¹¹Punteggio = 1+4 x(apporto di lavoro degli addetti non dipendenti/soglia minima complessiva di riferimento)



l'indicatore presenta un valore compreso nell'intervallo tra la soglia minima e massima di riferimento, il punteggio è modulato¹² fra 1 e 10.



I dati riportati nel grafico sono riferiti al MoB 1.

Le soglie di riferimento (esprese in percentuale) sono differenziate per "Modello di Business" come di seguito riportato:

	Modalità di distribuzione	Soglia minima	Soglia massima
MoB 1	Tutti i soggetti	2,29	3,42
MoB 2	Tutti i soggetti	2,29	3,42
MoB 3	Tutti i soggetti	2,29	3,42
MoB 4	Tutti i soggetti	2,29	3,42
MoB 5	Tutti i soggetti	23,68	34,31
MoB 6	Tutti i soggetti	2,29	3,42
MoB 7	Tutti i soggetti	23,68	34,31

¹²Punteggio = 10 - 9 x [(indicatore - soglia minima)/(soglia massima - soglia minima)]



Per ogni singolo soggetto, i valori soglia sono ottenuti come media, ponderata con le relative probabilità di appartenenza, dei valori di riferimento individuati per gruppo omogeneo. L'indicatore è **applicato** quando il relativo punteggio è non superiore a 5.

MARGINE OPERATIVO LORDO NEGATIVO

L'indicatore evidenzia situazioni di anomalia relative al margine operativo lordo.

Nel caso in cui detto margine sia negativo e il valore aggiunto sia positivo, l'indicatore è **applicato** e il relativo punteggio assume valore 1.

GESTIONE DEI BENI STRUMENTALI

INCIDENZA DEGLI AMMORTAMENTI

L'indicatore verifica la coerenza tra ammortamenti per beni mobili strumentali e relativo valore.

L'indicatore è **calcolato** come rapporto percentuale tra gli ammortamenti per beni mobili strumentali, al netto dei beni di costo unitario non superiore a 516,46 euro e il valore dei beni strumentali mobili in proprietà, al netto dei beni di costo unitario non superiore a 516,46 euro, parametrato alla quota di mesi di attività nel corso del periodo di imposta (numero di mesi di attività nel corso del periodo di imposta / 12).


Nel caso in cui il valore dell'indicatore sia superiore al valore della soglia massima di riferimento (**30%**), l'indicatore è **applicato** e il relativo punteggio assume valore 1.

Qualora l'importo degli ammortamenti per beni mobili strumentali, al netto dei beni di costo unitario non superiore a 516,46 euro, sia positivo e il valore dei beni strumentali mobili in proprietà, al netto dei beni di costo unitario non superiore a 516,46 euro, sia pari a zero, l'indicatore è **applicato** e il relativo punteggio assume valore 1.

INCIDENZA DEI COSTI PER BENI MOBILI ACQUISITI IN DIPENDENZA DI CONTRATTI PER LOCAZIONE FINANZIARIA

L'indicatore verifica la coerenza tra canoni di leasing e valore dei relativi beni strumentali acquisiti in leasing.

L'indicatore è **calcolato** come rapporto percentuale tra i "Canoni per beni mobili acquisiti in dipendenza di contratti di locazione finanziaria, ad esclusione dei canoni di leasing fiscalmente deducibili oltre il periodo di durata del contratto", e il "Valore dei beni strumentali mobili relativo a beni acquisiti in dipendenza di contratti di locazione finanziaria", parametrato alla quota di mesi di attività nel corso del periodo di imposta (numero di mesi di attività nel corso del periodo di imposta/12).



Nel caso in cui il valore dell'indicatore sia superiore al valore della soglia massima di riferimento (**60%**), l'indicatore è **applicato** e il relativo punteggio assume valore 1.

Qualora i "Canoni per beni mobili acquisiti in dipendenza di contratti di locazione finanziaria, ad esclusione dei canoni di leasing fiscalmente deducibili oltre il periodo di durata del contratto", siano positivi e il "Valore dei beni strumentali mobili relativo a beni acquisiti in dipendenza di contratti di locazione finanziaria" sia pari a zero, l'indicatore è **applicato** e il relativo punteggio assume valore 1.

REDDITIVITÀ

REDDITO OPERATIVO NEGATIVO

L'indicatore intercetta le situazioni in cui il reddito operativo è minore di zero.

Qualora si verifichi questa condizione e il margine operativo lordo sia positivo, l'indicatore è **applicato** e il relativo punteggio assume valore 1.

RISULTATO ORDINARIO NEGATIVO

L'indicatore intercetta le situazioni in cui il risultato ordinario è minore di zero.

Qualora si verifichi questa condizione, l'indicatore è **applicato** e il relativo punteggio assume valore 1.

GESTIONE EXTRA-CARATTERISTICA

INCIDENZA DEGLI ACCANTONAMENTI

L'indicatore verifica la plausibilità degli accantonamenti rispetto alla capacità dell'impresa di produrre reddito attraverso la propria gestione caratteristica.

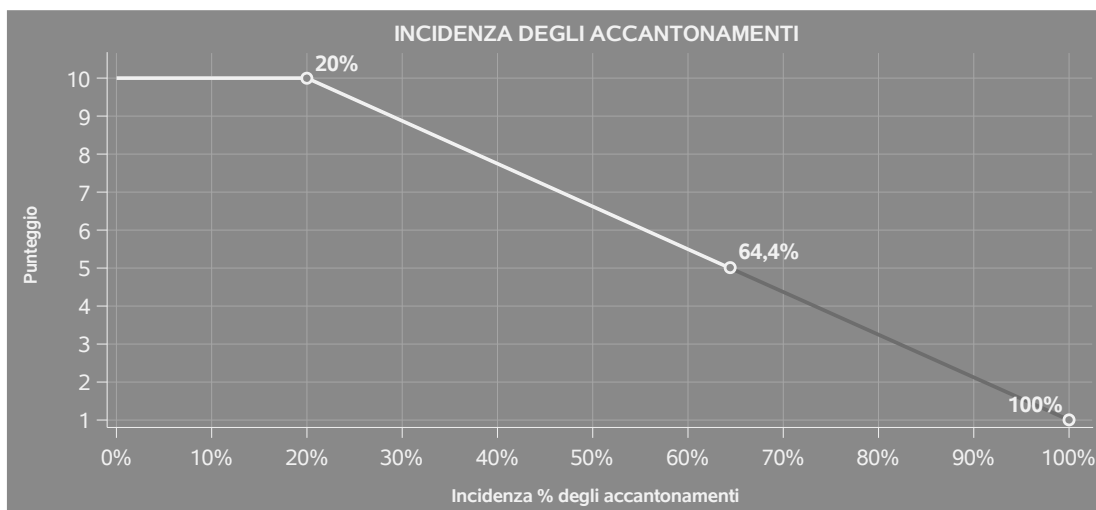
L'indicatore è **calcolato** come rapporto percentuale tra gli "Accantonamenti" e il margine operativo lordo.

Qualora gli "Accantonamenti" siano uguali a zero, l'indicatore non è **applicabile**.

All'indicatore "Incidenza degli accantonamenti" viene associato un punteggio che varia su una scala da 1 a 10. Quando l'indicatore presenta un valore pari o inferiore alla corrispondente soglia minima di riferimento (**20%**), il punteggio assume valore 10; quando l'indicatore presenta un valore pari o superiore alla corrispondente soglia massima di riferimento (**100%**), il punteggio assume valore 1; quando l'indicatore presenta un valore compreso nell'intervallo tra la soglia minima e massima di riferimento, il punteggio è modulato¹³ fra 1 e 10.

¹³Punteggio = $10 - 9 \times \frac{(\text{indicatore} - \text{soglia minima})}{(\text{soglia massima} - \text{soglia minima})}$





L'indicatore è **applicato** quando il relativo punteggio è non superiore a 5.

Qualora il margine operativo lordo sia non positivo, l'indicatore è **applicato** ed assume punteggio pari ad 1.

INCIDENZA DEGLI ONERI FINANZIARI NETTI SUL REDDITO OPERATIVO LORDO

L'indicatore verifica la plausibilità dell'indebitamento finanziario dell'impresa, permettendo di evidenziare eventuali squilibri tra la gestione operativa (comprensiva di ammortamenti e canoni per beni mobili acquisiti in dipendenza di contratti di locazione finanziaria) e la gestione finanziaria.

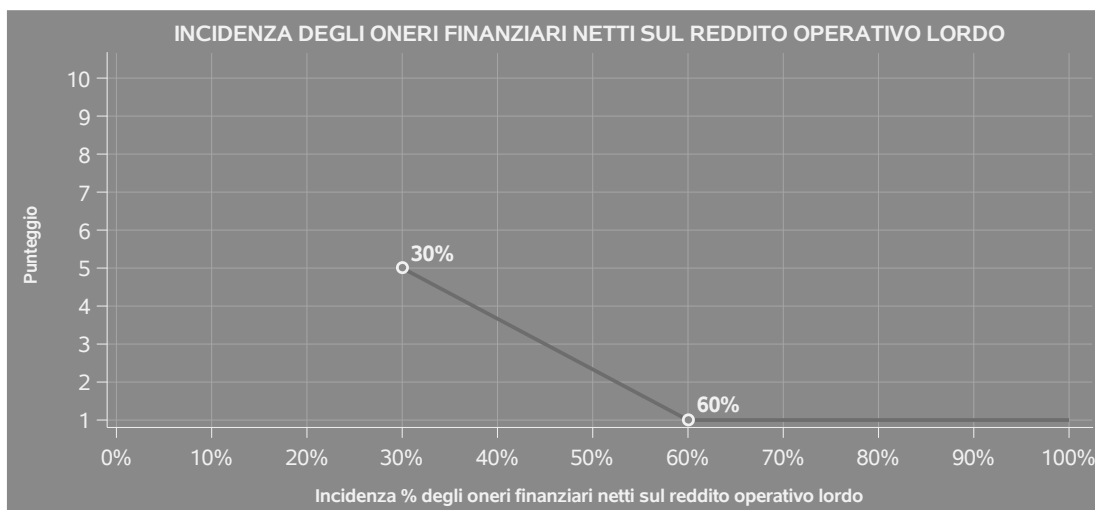
L'indicatore è **calcolato** come rapporto percentuale tra gli oneri finanziari netti e il reddito operativo lordo.

Qualora gli oneri finanziari netti siano non positivi, l'indicatore non è **applicabile**.

All'indicatore "Incidenza degli oneri finanziari netti sul reddito operativo lordo" viene associato un punteggio che varia su una scala da 1 a 5. Quando l'indicatore presenta un valore pari o superiore alla corrispondente soglia massima di riferimento (**60%**) il punteggio assume valore 1; quando l'indicatore presenta un valore superiore alla soglia minima (**30%**) e inferiore alla soglia massima di riferimento, il punteggio è modulato¹⁴ fra 1 e 5.

¹⁴Punteggio = 5 - 4 x [(indicatore - soglia minima)/(soglia massima - soglia minima)]





Qualora il reddito operativo lordo sia non positivo l'indicatore è **applicato** e assume punteggio pari ad 1.

In assenza di anomalia, l'indicatore non è applicato e il relativo punteggio di affidabilità non è calcolato.

ATTIVITÀ NON INERENTI

Gli indicatori di questa tipologia individuano situazioni in cui il contribuente svolge in prevalenza attività economiche non rientranti nell'ambito di applicazione dell'ISA di riferimento.

Di seguito sono riportate le attività non inerenti.


TIPOLOGIA DI OFFERTA: MOTOVEICOLI NUOVI > 50% DEI RICAVI

Qualora il contribuente abbia indicato di derivare più del 50% dei ricavi dall'offerta di "Motoveicoli nuovi", l'indicatore è **applicato** e il punteggio è pari a 1.

TIPOLOGIA DI OFFERTA: MOTOVEICOLI USATI > 50% DEI RICAVI

Qualora il contribuente abbia indicato di derivare più del 50% dei ricavi dall'offerta di "Motoveicoli usati", l'indicatore è **applicato** e il punteggio è pari a 1.

TIPOLOGIA DI OFFERTA: AUTOVEICOLI NUOVI > 50% DEI RICAVI



Qualora il contribuente abbia indicato di derivare più del 50% dei ricavi dall'offerta di "Autoveicoli nuovi", l'indicatore è **applicato** e il punteggio è pari a 1.

TIPOLOGIA DI OFFERTA: AUTOVEICOLI USATI > 50% DEI RICAVI

Qualora il contribuente abbia indicato di derivare più del 50% dei ricavi dall'offerta di "Autoveicoli usati", l'indicatore è **applicato** e il punteggio è pari a 1.

TIPOLOGIA DI OFFERTA: INSTALLAZIONE (CRISTALLI, PNEUMATICI, ANTIFURTI, GPS, AUTORADIO, ECC.) > 50% DEI RICAVI

Qualora il contribuente abbia indicato di derivare più del 50% dei ricavi dall'offerta di servizi di "Installazione (cristalli, pneumatici, antifurti, GPS, autoradio, ecc.)", l'indicatore è **applicato** e il punteggio è pari a 1.

TIPOLOGIA DI OFFERTA: RIPARAZIONI MECCANICHE > 50% DEI RICAVI


Qualora il contribuente abbia indicato di derivare più del 50% dei ricavi dall'offerta di servizi di "Riparazioni meccaniche", l'indicatore è **applicato** e il punteggio è pari a 1.

TIPOLOGIA DI OFFERTA: RIPARAZIONI ELETTRICHE/ELETTRONICHE > 50% DEI RICAVI

Qualora il contribuente abbia indicato di derivare più del 50% dei ricavi dall'offerta di servizi di "Riparazioni elettriche/elettroniche", l'indicatore è **applicato** e il punteggio è pari a 1.

TIPOLOGIA DI OFFERTA: ELABORAZIONI (ASSETTO, MOTORE, MARMITTE, ECC.) > 50% DEI RICAVI

Qualora il contribuente abbia indicato di derivare più del 50% dei ricavi dall'offerta di servizi di "Elaborazioni (assetto, motore, marmitte, ecc.)", l'indicatore è **applicato** e il punteggio è pari a 1.



SUB ALLEGATI


SUB ALLEGATO 70.A - ASSEGNAZIONE AI MOB

In fase di applicazione, per l'assegnazione dei contribuenti ai MoB viene utilizzata una combinazione di due tecniche statistiche di tipo multivariato (analisi fattoriali e modelli di mistura finita) che utilizza le seguenti variabili:

Analisi fattoriale	Nome variabile	Descrizione variabile
Funzione logistica	TIPVEN_CARRY_BANCO_CALC	Tipologia di vendita: Ingrosso con vendita in sede al banco e/o a libero servizio (cash&carry)
	TIPVEN_DETT_CALC	Tipologia di vendita: Vendita al dettaglio
	TIPVEN_PROVV_CALC	Tipologia di vendita: Provvigioni per intermediazione di vendita in conto terzi e/o conto deposito
	TIPVEN_TERR_NORETE_PREV	Tipologia di vendita: Ingrosso con vendita sul territorio senza agenti o altri addetti alla vendita
	TIPVEN_TERR_RETE_PREV	Tipologia di vendita: Ingrosso con vendita sul territorio con agenti o altri addetti alla vendita
Funzione informativa	MERCE_RICAMBI_CALC	Tipologia di offerta: Ricambi e accessori per auto e moto
	MERCE_GOMME_CALC	Tipologia di offerta: Gomme e ruote
Gestione rete commerciale	INCID_ADD_VEN_NODIP_PREV	Incidenza del numero di agenti e/o rappresentanti (non dipendenti) sul totale degli addetti e agenti
	INCID_ADD_VEN_DIP_PREV	Incidenza del numero di addetti alla vendita sul territorio (dipendenti) sul totale degli addetti

Sulla base di tali variabili, il contribuente viene assegnato ad uno o più MoB attraverso l'attribuzione di una probabilità di appartenenza, come descritto nell'**Allegato 88**.

Le matrici ed i vettori per il calcolo delle probabilità di appartenenza ai MoB sono riportati nell'**Allegato 90**.




SUB ALLEGATO 70.B - FUNZIONE "RICAVI PER ADDETTO"

Di seguito viene riportato l'elenco delle variabili e dei coefficienti della funzione di regressione "Ricavi per addetto", con la spiegazione dei coefficienti.

	VARIABILI	COEFFICIENTE	INTERPRETAZIONE DEL COEFFICIENTE STIMATO
INPUT PRODUTTIVI	Valore dei beni strumentali	(*) 0,033336358536538	Un aumento dell'1% della variabile determina un aumento dello 0,03% del Ricavo stimato
	Costo del venduto e per la produzione di servizi	(*) 0,640320687849989	Un aumento dell'1% della variabile determina un aumento dello 0,64% del Ricavo stimato
	Costo per servizi al netto dei compensi corrisposti ai soci per l'attività di amministratore (società ed enti soggetti all'Ires) + Canoni per beni mobili acquisiti in dipendenza di contratti di locazione non finanziaria e di noleggio	(*) 0,325767835885031	Un aumento dell'1% della variabile determina un aumento dello 0,33% del Ricavo stimato
	Canoni relativi a beni mobili acquisiti in dipendenza di contratti di locazione finanziaria	(*) 0,018223416690528	Un aumento dell'1% della variabile determina un aumento dello 0,02% del Ricavo stimato
	Ammortamenti per beni mobili strumentali	(*) 0,0186657635905999	Un aumento dell'1% della variabile determina un aumento dello 0,02% del Ricavo stimato



VARIABILI	VARIABILI	COEFFICIENTE	INTERPRETAZIONE DEL COEFFICIENTE STIMATO
	Spese per lavoro dipendente al netto dei compensi corrisposti ai soci per l'attività di amministratore	0,087642911634073	Un aumento dell'1% della variabile determina un aumento dello 0,09% del Ricavo stimato
	Quota dei Collaboratori familiari e dei Soci, escluso il primo, e/o associati	0,156194428697549	Un aumento dell'1% della variabile determina un aumento dello 0,16% del Ricavo stimato
VARIABILI STRUTTURALI	Tipologia di offerta: Altri pezzi di ricambio auto/100	0,063913245321947	Un aumento dell'1% della variabile determina un aumento dello 0,06% del Ricavo stimato
	Tipologia di offerta: Altri pezzi di ricambio moto/100	-0,035081604788546	Un aumento dell'1% della variabile determina una diminuzione dello 0,04% del Ricavo stimato
	Tipologia di offerta: Accessori moto (parabrezza, bauletti, ecc.)/100	-0,090277211541161	Un aumento dell'1% della variabile determina una diminuzione dello 0,09% del Ricavo stimato
	Tipologia di offerta: Abbigliamento tecnico sportivo (caschi, tute, guanti, stivali, ecc.)/100	-0,100409289464698	Un aumento dell'1% della variabile determina una diminuzione dello 0,10% del Ricavo stimato
	Attività di intermediazione — Tipologia di mandanti: Produttori/importatori	0,007428751291878	Un aumento dell'1% della variabile determina un aumento dello 0,01% del Ricavo stimato
	Totale volume delle vendite per intermediazione	0,027871365500706	Un aumento dell'1% della variabile determina un aumento dello 0,03% del Ricavo stimato



	VARIABILI		COEFFICIENTE	INTERPRETAZIONE DEL COEFFICIENTE STIMATO
	Primo anno (vale 1 per il primo periodo d'imposta successivo all'inizio attività)		-0,038405566829798	La condizione di 'Primo anno (vale 1 per il primo periodo d'imposta successivo all'inizio attività)' determina una diminuzione del 3,84% del Ricavo stimato
MODELLI DI BUSINESS (MoB)	Probabilità di appartenenza al MoB 1 — Imprese che effettuano in prevalenza vendita al dettaglio con assortimento generalmente diversificato		-0,570210693291752	L'appartenenza al MoB determina una diminuzione del 57,02% del Ricavo stimato
	Probabilità di appartenenza al MoB 2 — Imprese che effettuano in prevalenza vendita sul territorio senza ricorrere a una rete commerciale con assortimento generalmente diversificato		-0,538485139302886	L'appartenenza al MoB determina una diminuzione del 53,85% del Ricavo stimato
	Probabilità di appartenenza al MoB 3 — Imprese che effettuano per lo più vendita sul territorio utilizzando una rete commerciale di agenti e/o la propria forza vendita con assortimento generalmente diversificato		-0,55151407129208	L'appartenenza al MoB determina una diminuzione del 55,15% del Ricavo stimato



	VARIABILI	COEFFICIENTE	INTERPRETAZIONE DEL COEFFICIENTE STIMATO
	Probabilità di appartenenza al MoB 4 — Imprese che effettuano in prevalenza vendita in sede al banco e/o a libero servizio (cash&carry) con assortimento generalmente diversificato	-0,535183950292041	L'appartenenza al MoB determina una diminuzione del 53,52% del Ricavo stimato
	Probabilità di appartenenza al MoB 5 — Attività rappresentata prevalentemente da intermediazione di vendita in conto terzi e/o conto deposito con assortimento generalmente diversificato	-0,053727357955587	L'appartenenza al MoB determina una diminuzione del 5,37% del Ricavo stimato
	Probabilità di appartenenza al MoB 6 — Imprese che effettuano in prevalenza vendita sul territorio senza ricorrere a una rete commerciale per lo più di gomme e ruote	-0,524267116385731	L'appartenenza al MoB determina una diminuzione del 52,43% del Ricavo stimato
MISURE DI CICLO DI SETTORE	Andamento della media dei ricavi del settore, distinto per Territorialità del commercio a livello provinciale	0,059185778977894	Una diminuzione dell'1% della variabile di ciclo economico determina una flessione dello 0,06% del Ricavo stimato
	Tasso di occupazione a livello regionale	0,001708186234027	Una diminuzione di un punto della variabile determina una flessione dello 0,17% del Ricavo stimato



	VARIABILI		COEFFICIENTE	INTERPRETAZIONE DEL COEFFICIENTE STIMATO
ECONOMIE DI SCALA E/O SOSTITUZIONE	(Valore dei beni strumentali) x (Spese per lavoro dipendente al netto dei compensi corrisposti ai soci per l'attività di amministratore)	(***)	-0,000272999694494	Un aumento dell'1% della variabile determina una diminuzione dello 0,0003% del Ricavo stimato
	(Costo del venduto e per la produzione di servizi) x (Costo per servizi al netto dei compensi corrisposti ai soci per l'attività di amministratore (società ed enti soggetti all'Ires) + Canoni per beni mobili acquisiti in dipendenza di contratti di locazione non finanziaria e di noleggio)	(***)	-0,006535107783643	Un aumento dell'1% della variabile determina una diminuzione dello 0,01% del Ricavo stimato
INTERCETTA	Valore dell'intercetta del modello di stima		2,203112620666264	
Coefficiente di rivalutazione			1,002676500687254	
Coefficiente individuale	Vedasi Allegato 89			

(*) Le variabili contabili (XC) sono utilizzate in stima come $LN[1 + XC / (N^{addetti} \times 1.000)]$ o $LN[1 + MIN\{XC / (N^{addetti} \times 1.000), quota\ valore\ in\ migliaia\ pro\ capite\}]$

(**) Le variabili numeriche (XN) sono utilizzate in stima come $LN[1 + XN / (N^{addetti})]$ o $LN[1 + MIN\{XN / (N^{addetti}), quota\ valore\ pro\ capite\}]$

(***) La variabile relativa al numero degli addetti è utilizzata in stima come $LN(1 + N^{addetti})$

(****) Ciascuna variabile (XS) del prodotto è utilizzata in stima come $LN(1 + XS)$

Le variabili dipendenti sono utilizzate in stima come $LN[1 + YC / (N^{addetti} \times 1.000)]$, dove: YC è uguale a Ricavi oppure Compensi oppure Valore aggiunto.

Le misure di ciclo settoriale relative al periodo di imposta di applicazione saranno pubblicate con apposito Decreto ai sensi dell'art. 9-bis comma 2 del DL 50 del 24 aprile 2017 convertito nella Legge n. 96 del 21 giugno 2017.



SUB ALLEGATO 70.C - FUNZIONE "VALORE AGGIUNTO PER ADDETTO"

Di seguito viene riportato l'elenco delle variabili e dei coefficienti della funzione di regressione "Valore aggiunto per addetto", con la spiegazione dei coefficienti.


	VARIABILI		COEFFICIENTE	INTERPRETAZIONE DEL COEFFICIENTE STIMATO
INPUT PRODUTTIVI	Valore dei beni strumentali	(*)	0,09866705441632	Un aumento dell'1% della variabile determina un aumento dello 0,10% del VA stimato
	Costo del venduto e per la produzione di servizi	(*)	0,245168517887874	Un aumento dell'1% della variabile determina un aumento dello 0,25% del VA stimato
	Costo per servizi al netto dei compensi corrisposti ai soci per l'attività di amministratore (società ed enti soggetti all'Ires) + Canoni per beni mobili acquisiti in dipendenza di contratti di locazione non finanziaria e di noleggio	(*)	0,16492247944468	Un aumento dell'1% della variabile determina un aumento dello 0,16% del VA stimato
	Canoni relativi a beni immobili	(*)	-0,047060936039068	Un aumento dell'1% della variabile determina una diminuzione dello 0,05% del VA stimato
	Ammortamenti per beni mobili strumentali	(*)	0,079707931481193	Un aumento dell'1% della variabile determina un aumento dello 0,08% del VA stimato



VARIABILI	VARIABILI	COEFFICIENTE	INTERPRETAZIONE DEL COEFFICIENTE STIMATO
	Spese per lavoro dipendente al netto dei compensi corrisposti ai soci per l'attività di amministratore	0,250836816991709	Un aumento dell'1% della variabile determina un aumento dello 0,25% del VA stimato
	Quota dei Collaboratori familiari e dei Soci, escluso il primo, e/o associati	0,267009054484212	Un aumento dell'1% della variabile determina un aumento dello 0,27% del VA stimato
VARIABILI STRUTTURALI	Quota giornate Apprendisti	-0,106123505069464	Un apprendista presenta una produttività inferiore del 10,61% in termini di VA stimato
	Tipologia di offerta: Altri pezzi di ricambio auto/100	0,113894558552676	Un aumento dell'1% della variabile determina un aumento dello 0,11% del VA stimato
	Tipologia di offerta: Accessori moto (parabrezza, bauletti, ecc.)/100	-0,207821852888715	Un aumento dell'1% della variabile determina una diminuzione dello 0,21% del VA stimato
	Tipologia di offerta: Motoveicoli usati/100	-0,878047021703343	Un aumento dell'1% della variabile determina una diminuzione dello 0,88% del VA stimato
	Attività di intermediazione — Tipologia di mandanti: Produttori/importatori	0,012060430517701	Un aumento dell'1% della variabile determina un aumento dello 0,01% del VA stimato
	Totale volume delle vendite per intermediazione	0,048222701531723	Un aumento dell'1% della variabile determina un aumento dello 0,05% del VA stimato



	VARIABILI		COEFFICIENTE	INTERPRETAZIONE DEL COEFFICIENTE STIMATO
	Primo anno (vale 1 per il primo periodo d'imposta successivo all'inizio attività)		-0,095070495502604	La condizione di 'Primo anno (vale 1 per il primo periodo d'imposta successivo all'inizio attività)' determina una diminuzione del 9,51% del VA stimato
MODELLI DI BUSINESS (MoB)	Probabilità di appartenenza al MoB 1 — Imprese che effettuano in prevalenza vendita al dettaglio con assortimento generalmente diversificato		-0,900071632957809	L'appartenenza al MoB determina una diminuzione del 90,01% del VA stimato
	Probabilità di appartenenza al MoB 2 — Imprese che effettuano in prevalenza vendita sul territorio senza ricorrere a una rete commerciale con assortimento generalmente diversificato		-0,820224473896226	L'appartenenza al MoB determina una diminuzione dell' 82,02% del VA stimato
	Probabilità di appartenenza al MoB 3 — Imprese che effettuano per lo più vendita sul territorio utilizzando una rete commerciale di agenti e/o la propria forza vendita con assortimento generalmente diversificato		-0,83373660227246	L'appartenenza al MoB determina una diminuzione dell' 83,37% del VA stimato



	VARIABILI		COEFFICIENTE	INTERPRETAZIONE DEL COEFFICIENTE STIMATO
	Probabilità di appartenenza al MoB 4 — Imprese che effettuano in prevalenza vendita in sede al banco e/o a libero servizio (cash&carry) con assortimento generalmente diversificato		-0,846985154341807	L'appartenenza al MoB determina una diminuzione dell' 84,70% del VA stimato
	Probabilità di appartenenza al MoB 5 — Attività rappresentata prevalentemente da intermediazione di vendita in conto terzi e/o conto deposito con assortimento generalmente diversificato		-0,094035449608228	L'appartenenza al MoB determina una diminuzione del 9,40% del VA stimato
	Probabilità di appartenenza al MoB 6 — Imprese che effettuano in prevalenza vendita sul territorio senza ricorrere a una rete commerciale per lo più di gomme e ruote		-0,854689784823258	L'appartenenza al MoB determina una diminuzione dell' 85,47% del VA stimato
VARIABILI TERRITORIALI	Territorialità del livello del reddito medio imponibile ai fini dell'addizionale IRPEF, a livello provinciale		0,214413406511916	La localizzazione nelle province a più alto livello secondo la territorialità considerata determina un aumento del 21,44% del VA stimato
MISURE DI CICLO DI SETTORE	Andamento della media dei ricavi del settore, distinto per Territorialità del commercio a livello provinciale		0,228364827280646	Una diminuzione dell'1% della variabile di ciclo economico determina una flessione dello 0,23% del VA stimato



	VARIABILI		COEFFICIENTE	INTERPRETAZIONE DEL COEFFICIENTE STIMATO
	Tasso di occupazione a livello regionale		0,004726312870054	Una diminuzione di un punto della variabile determina una flessione dello 0,47% del VA stimato
ECONOMIE DI SCALA E/O SOSTITUZIONE	(Valore dei beni strumentali) x (Spese per lavoro dipendente al netto dei compensi corrisposti ai soci per l'attività di amministratore)	(****)	-0,001782547768318	Un aumento dell'1% della variabile determina una diminuzione dello 0,002% del VA stimato
	(Costo del venduto e per la produzione di servizi) x (Costo per servizi al netto dei compensi corrisposti ai soci per l'attività di amministratore (società ed enti soggetti all'Ires) + Canoni per beni mobili acquisiti in dipendenza di contratti di locazione non finanziaria e di noleggio)	(****)	-0,002544081063399	Un aumento dell'1% della variabile determina una diminuzione dello 0,003% del VA stimato
INTERCETTA	Valore dell'intercetta del modello di stima		1,63154180173892	
Coefficiente di rivalutazione			1,036500505654549	
Coefficiente individuale	Vedasi Allegato 89			

(*) Le variabili contabili (XC) sono utilizzate in stima come $LN[1+XC/(N^{\circ}\text{addetti} \times 1.000)]$ o $LN[1+\text{MIN}[XC/(N^{\circ}\text{addetti} \times 1.000), \text{quota valore in migliaia pro capite}]$

(**) Le variabili numeriche (XN) sono utilizzate in stima come $LN[1+XN/(N^{\circ}\text{addetti})]$ o $LN[1+\text{MIN}[XN/(N^{\circ}\text{addetti}), \text{quota valore pro capite}]$

(***) La variabile relativa al numero degli addetti è utilizzata in stima come $LN(1+N^{\circ}\text{addetti})$



(****) Ciascuna variabile (XS) del prodotto è utilizzata in stima come $LN(1+XS)$

Le variabili dipendenti sono utilizzate in stima come $LN[1+YC/(N \cdot addetti \times 1.000)]$, dove: YC è uguale a Ricavi oppure Compensi oppure Valore aggiunto.

Le misure di ciclo settoriale relative al periodo di imposta di applicazione saranno pubblicate con apposito Decreto ai sensi dell'art. 9-bis comma 2 del DL 50 del 24 aprile 2017 convertito nella Legge n. 96 del 21 giugno 2017.



SUB ALLEGATO 70.D - FORMULE DELLE VARIABILI E DEGLI INDICATORI

Di seguito sono riportate le formule delle variabili e degli indicatori economico-contabili utilizzati nell'ISA BM10U:

Addetti¹⁵ (**ditte individuali**) = Titolare + Numero dipendenti + Numero collaboratori coordinati e continuativi che prestano attività prevalentemente nell'impresa + Numero collaboratori dell'impresa familiare e coniuge dell'azienda coniugale + Numero familiari diversi che prestano attività nell'impresa + Numero associati in partecipazione.

Addetti (società) = Numero dipendenti + Numero collaboratori coordinati e continuativi che prestano attività prevalentemente nell'impresa + Numero familiari diversi che prestano attività nell'impresa + Numero associati in partecipazione + Numero soci amministratori + Numero soci non amministratori + Numero amministratori non soci.

Ammortamenti per beni mobili strumentali, al netto dei beni di costo unitario non superiore a 516,46 euro = Ammortamenti per beni mobili strumentali - Spese per l'acquisto di beni strumentali mobili di costo unitario non superiore a 516,46 euro.

Andamento della media dei ricavi del settore, distinto per Territorialità del commercio

Tale indicatore è differenziato per gruppo della Territorialità del commercio¹⁶ a livello provinciale.

La variabile è la media, per tutte le unità locali compilate, dei singoli indicatori territoriali.

Un'unità locale è compilata se il comune dell'unità locale è compilato.

Se non risulta compilata alcuna unità locale occorre far riferimento al comune del domicilio fiscale qualora presente.

Costi produttivi = Costo del venduto e per la produzione di servizi + Costo per servizi - Compensi corrisposti ai soci per l'attività di amministratore (società ed enti soggetti all'IRES) + Canoni per beni mobili acquisiti in dipendenza di contratti di locazione non finanziaria e di noleggio + Spese per lavoro dipendente e per altre prestazioni diverse da lavoro dipendente afferenti l'attività dell'impresa - Compensi corrisposti ai soci per l'attività di amministratore (società di persone).

Costi residuali di gestione = Oneri diversi di gestione ed altre componenti negative - Perdite su crediti - Utili spettanti agli associati in partecipazione con apporti di solo lavoro - Maggiorazioni fiscali - Componenti negativi derivanti da trasferimenti di azienda o di rami di azienda - Minusvalenze derivanti da operazioni di riconversione produttiva, ristrutturazione o ridimensionamento produttivo, espropri o nazionalizzazioni di beni, alienazione di beni non strumentali all'attività produttiva - Quote di accantonamento annuale al TFR per forme pensionistiche complementari e somme erogate agli iscritti ai fondi di previdenza del personale dipendente - Oneri per imposte e tasse.

¹⁵ Il titolare è pari a uno. Il numero collaboratori dell'impresa familiare e coniuge dell'azienda coniugale, il numero familiari diversi che prestano attività nell'impresa, il numero associati in partecipazione, il numero soci amministratori e il numero soci non amministratori sono pari alla relativa percentuale di lavoro prestato diviso 100. Il numero collaboratori coordinati e continuativi che prestano attività prevalentemente nell'impresa, il numero amministratori non soci e il titolare sono rideterminati in base alla durata dell'attività pari al numero di mesi di attività nel corso del periodo di imposta diviso 12.

Il numero addetti non può essere inferiore a ("Numero di mesi di attività nel corso del periodo di imposta" diviso 12).

¹⁶ I criteri e le conclusioni dello studio sono riportati nell'apposito Decreto Ministeriale.



Costi totali = Costi produttivi + Oneri diversi di gestione ed altre componenti negative - Perdite su crediti - Utili spettanti agli associati in partecipazione con apporti di solo lavoro - Maggiorazioni fiscali - Componenti negativi derivanti da trasferimenti di azienda o di rami di azienda - Minusvalenze derivanti da operazioni di riconversione produttiva, ristrutturazione o ridimensionamento produttivo, espropri o nazionalizzazioni di beni, alienazione di beni non strumentali all'attività produttiva - Quote di accantonamento annuale al TFR per forme pensionistiche complementari e somme erogate agli iscritti ai fondi di previdenza del personale dipendente - Oneri per imposte e tasse.

Costo del venduto e per la produzione di servizi¹⁷ = [Esistenze iniziali relative a merci, prodotti finiti, materie prime e sussidiarie, semilavorati e ai servizi non di durata ultrannuale + Costi per l'acquisto di materie prime, sussidiarie, semilavorati e merci e per la produzione di servizi - Beni distrutti o sottratti relativi a materie prime, sussidiarie, semilavorati, merci e prodotti finiti] - Rimanenze finali relative a merci, prodotti finiti, materie prime e sussidiarie, semilavorati e ai servizi non di durata ultrannuale.

Decumulo delle scorte¹⁸ = [(Esistenze iniziali relative a merci, prodotti finiti, materie prime e sussidiarie, semilavorati e ai servizi non di durata ultrannuale - Rimanenze finali relative a merci, prodotti finiti, materie prime e sussidiarie, semilavorati e ai servizi non di durata ultrannuale)] / [(Costi per l'acquisto di materie prime, sussidiarie, semilavorati e merci e per la produzione di servizi relativi al periodo di imposta (t-1) + Costi per l'acquisto di materie prime, sussidiarie, semilavorati e merci e per la produzione di servizi relativi al periodo di imposta (t-2)) / 2].

Durata delle scorte = [(Esistenze iniziali relative a merci, prodotti finiti, materie prime e sussidiarie, semilavorati e ai servizi non di durata ultrannuale + Rimanenze finali relative a merci, prodotti finiti, materie prime e sussidiarie, semilavorati e ai servizi non di durata ultrannuale) / 2] × 365 / (Costo del venduto e per la produzione di servizi).

Incidenza del numero di addetti alla vendita sul territorio (dipendenti) sul totale degli addetti = Se la Tipologia di vendita: Ingrosso con vendita sul territorio indiretta (tramite venditori e/o agenti) è maggiore di Tipologia di vendita: [Vendita al dettaglio + Ingrosso a libero servizio (cash&carry) + Ingrosso tradizionale con vendita al banco + Ingrosso con vendita sul territorio diretta (senza venditori e/o agenti) + Ingrosso con vendita sul territorio tramite telefono, fax, on line, ecc. + Provvigioni per intermediazione di vendita in conto terzi e/o conto deposito] e se il Numero Addetti è diverso da zero, allora la variabile è uguale al rapporto tra [Articolazione della struttura di vendita sul territorio: Altri addetti all'attività di vendita sul territorio (dipendenti) moltiplicato per 100 e diviso per 312] e il Numero Addetti; altrimenti assume valore pari a zero.

Incidenza del numero di agenti e/o rappresentanti (non dipendenti) sul totale degli addetti e agenti = Se la Tipologia di vendita: Ingrosso con vendita sul territorio indiretta (tramite venditori e/o agenti) è maggiore di Tipologia di vendita: [Vendita al dettaglio + Ingrosso a libero servizio (cash&carry) + Ingrosso tradizionale con vendita al banco + Ingrosso con vendita sul territorio diretta (senza venditori e/o agenti) + Ingrosso con vendita sul territorio tramite telefono, fax, on line, ecc. + Provvigioni per intermediazione di vendita in conto terzi e/o conto deposito] e se la somma del Numero Addetti e Articolazione della struttura di vendita sul territorio: Agenti e/o rappresentanti (non dipendenti) è diversa da zero, allora la variabile è uguale al rapporto tra Articolazione della struttura di vendita sul territorio: Agenti

¹⁷Ad esclusione dell'utilizzo nell'ambito dell'indicatore elementare di anomalia relativo al "costo del venduto e per la produzione di servizi", se la variabile è minore di zero, viene posta uguale a zero.

¹⁸Quando il denominatore dell'indicatore "Decumulo delle scorte" è nullo, l'indicatore non è applicato.



e/o rappresentanti (non dipendenti) moltiplicato per 100 e [Numero Addetti + Articolazione della struttura di vendita sul territorio: Agenti e/o rappresentanti (non dipendenti)]; altrimenti assume valore pari a zero.

Margine operativo lordo = Valore aggiunto - (Spese per lavoro dipendente e per altre prestazioni diverse da lavoro dipendente afferenti l'attività dell'impresa - Spese per prestazioni rese da professionisti esterni - Compensi corrisposti ai soci per l'attività di amministratore (società di persone)).

Numero dipendenti = (Numero delle giornate retribuite - Numero delle giornate di sospensione, C.I.G. e simili del personale dipendente) diviso 312.

Oneri finanziari netti = Interessi e altri oneri finanziari - Risultato della gestione finanziaria.

Quota dei Collaboratori familiari e dei Soci, escluso il primo, e/o associati = [Numero collaboratori dell'impresa familiare e coniuge dell'azienda coniugale + Numero familiari diversi che prestano attività nell'impresa + Numero associati in partecipazione + (Numero soci amministratori + Numero soci non amministratori) escluso il primo socio¹⁹]/(Addetti).

Quota giornate Apprendisti = (Numero giornate retribuite apprendisti)/(Addetti x 312)).

Reddito = Risultato ordinario + Altri proventi considerati ricavi di cui alla lettera f) dell'art. 85, comma 1, del TUIR + Altri proventi e componenti positivi - Oneri diversi di gestione ed altre componenti negative di cui componenti negativi derivanti da trasferimenti di azienda o di rami di azienda - Oneri diversi di gestione ed altre componenti negative di cui minusvalenze derivanti da operazioni di riconversione produttiva, ristrutturazione o ridimensionamento produttivo, espropri o nazionalizzazioni di beni, alienazione di beni non strumentali all'attività produttiva.

Reddito operativo = Margine operativo lordo - Ammortamenti - Accantonamenti.

Reddito operativo lordo = Reddito operativo + Ammortamenti + Canoni per beni mobili acquisiti in dipendenza di contratti di locazione finanziaria, ad esclusione dei canoni di leasing fiscalmente deducibili oltre il periodo di durata del contratto.

Ricavi = Ricavi di cui ai commi 1 (Lett. a) e b)) e 2 dell'art. 85 del TUIR + (Altri proventi considerati ricavi - Altri proventi considerati ricavi di cui alla lettera f) dell'art. 85, comma 1, del TUIR) + Rimanenze finali relative ad opere, forniture e servizi di durata ultrannuale - Esistenze iniziali relative ad opere, forniture e servizi di durata ultrannuale + Ulteriori componenti positivi per migliorare il profilo di affidabilità.

Risultato ordinario = Reddito operativo + Risultato della gestione finanziaria - Interessi e altri oneri finanziari + Incrementi di immobilizzazioni per lavori interni.

Tasso di occupazione a livello regionale

La variabile è la media, per tutte le unità locali compilate, dei singoli indicatori regionali.

Un'unità locale è compilata se il comune dell'unità locale è compilato.

Se non risulta compilata alcuna unità locale occorre far riferimento al comune del domicilio fiscale qualora presente.

¹⁹ Il primo socio è rideterminato in base alla durata dell'attività pari al numero di mesi dell'attività nel corso del periodo d'imposta diviso 12. La somma del numero soci non può essere inferiore a ("Numero di mesi di attività nel corso del periodo d'imposta" diviso 12).



Territorialità del livello del reddito medio imponibile ai fini dell'addizionale IRPEF, a livello provinciale definita su dati del Dipartimento delle Finanze riferiti ai periodi d'imposta 2017 e 2018 ²⁰

La territorialità del livello del reddito differenzia il territorio nazionale sulla base del livello del reddito per provincia. La variabile è la media, per tutte le unità locali compilate, dei singoli indicatori territoriali.

Un'unità locale è compilata se il comune dell'unità locale è compilato.

Se non risulta compilata alcuna unità locale occorre far riferimento al comune del domicilio fiscale qualora presente.

Tipologia di offerta: Ricambi e accessori per auto e moto = Tipologia di offerta: [Altri pezzi di ricambio auto + Altri pezzi di ricambio moto + Accessori auto (portapacchi, portasci, ecc.) + Accessori moto (parabrezza, bauletti, ecc.)].

Tipologia di vendita: Ingrosso con vendita in sede al banco e/o a libero servizio (cash&carry) = Tipologia di vendita: [Ingrosso a libero servizio (cash&carry) + Ingrosso tradizionale con vendita al banco].


Tipologia di vendita: Ingrosso con vendita sul territorio con agenti o altri addetti alla vendita = Se la Tipologia di vendita: Ingrosso con vendita sul territorio indiretta (tramite venditori e/o agenti) è maggiore di Tipologia di vendita: [Vendita al dettaglio + Ingrosso a libero servizio (cash&carry) + Ingrosso tradizionale con vendita al banco + Ingrosso con vendita sul territorio diretta (senza venditori e/o agenti) + Ingrosso con vendita sul territorio tramite telefono, fax, on line, ecc. + Provvigioni per intermediazione di vendita in conto terzi e/o conto deposito], la variabile è uguale a Tipologia di vendita: Ingrosso con vendita sul territorio indiretta (tramite venditori e/o agenti); altrimenti assume valore pari a zero.

Tipologia di vendita: Ingrosso con vendita sul territorio senza agenti o altri addetti alla vendita = Se la Tipologia di vendita: Ingrosso con vendita sul territorio indiretta (tramite venditori e/o agenti) è maggiore di Tipologia di vendita: [Vendita al dettaglio + Ingrosso a libero servizio (cash&carry) + Ingrosso tradizionale con vendita al banco + Ingrosso con vendita sul territorio diretta (senza venditori e/o agenti) + Ingrosso con vendita sul territorio tramite telefono, fax, on line, ecc. + Provvigioni per intermediazione di vendita in conto terzi e/o conto deposito], la variabile è uguale a Tipologia di vendita: [Ingrosso con vendita sul territorio diretta (senza venditori e/o agenti) + Ingrosso con vendita sul territorio tramite telefono, fax, on line, ecc.]; altrimenti è uguale a Tipologia di vendita: [Ingrosso con vendita sul territorio diretta (senza venditori e/o agenti) + Ingrosso con vendita sul territorio tramite telefono, fax, on line, ecc. + Ingrosso con vendita sul territorio indiretta (tramite venditori e/o agenti)].

Totale volume delle vendite per intermediazione = Attività di intermediazione: Massimo tra Tipologia di mandanti: [Concessionarie (reti ufficiali di vendita) e/o altri commercianti di veicoli + Agenti di commercio/agenzie di intermediazione + Produttori/importatori + Privati + Altro] e Intermediazione per la vendita di: [Motoveicoli nuovi + Motoveicoli usati + Autoveicoli nuovi + Autoveicoli usati + Accessori auto + Accessori moto + Ricambi e materiali di consumo + Abbigliamento tecnico sportivo + Altri prodotti].

Valore aggiunto = Ricavi - [(Costo del venduto e per la produzione di servizi) + (Costo per servizi - Compensi corrisposti ai soci per l'attività di amministratore (società ed enti soggetti all'IRES)) + Costo per il godimento di beni di terzi (canoni di locazione finanziaria e non finanziaria, di noleggio, ecc.) + Spese per prestazioni rese da professionisti esterni + (Oneri diversi di gestione ed altre componenti negative - Utili spettanti agli associati in partecipazione con apporti di solo lavoro - Maggiorazioni fiscali - Componenti negativi derivanti da trasferimenti di azienda o di rami di azienda -

²⁰ I criteri e le conclusioni dello studio sono riportati nell'apposito Decreto Ministeriale.



Minusvalenze derivanti da operazioni di riconversione produttiva, ristrutturazione o ridimensionamento produttivo, espropri o nazionalizzazioni di beni, alienazione di beni non strumentali all'attività produttiva)].

Valore dei beni strumentali = La variabile è rideterminata in base alla durata dell'attività pari al numero di mesi di attività nel corso del periodo di imposta diviso 12.

Valore dei beni strumentali mobili in proprietà, al netto dei beni di costo unitario non superiore a 516,46 euro = Valore dei beni strumentali - Valore relativo a beni acquisiti in dipendenza di contratti di locazione finanziaria - Spese per l'acquisto di beni strumentali mobili di costo unitario non superiore a 516,46 euro.



ALLEGATO 71

NOTA TECNICA E METODOLOGICA

INDICE SINTETICO DI AFFIDABILITÀ FISCALE

BM18B

COMMERCIO ALL'INGROSSO DI ANIMALI VIVI



APPLICAZIONE DELL'ISA

L'indice sintetico di affidabilità fiscale (ISA) esprime un giudizio di sintesi sull'affidabilità dei comportamenti fiscali del soggetto.

L'ISA è calcolato come media aritmetica di un insieme d'indicatori elementari e rappresenta il posizionamento del contribuente rispetto a tali indicatori attribuendo al soggetto un valore di sintesi, in scala da 1 a 10, dei singoli indicatori elementari: più basso sarà il valore dell'indice, minore sarà l'affidabilità fiscale del soggetto, più alto sarà il valore, più alta sarà l'attendibilità fiscale del soggetto.


I contribuenti interessati possono indicare ulteriori componenti positivi non risultanti dalle scritture contabili, che concorrono al calcolo degli indicatori elementari, per migliorare il proprio profilo di affidabilità fiscale.

Le attività economiche (ATECO 2007) oggetto dell'indice sintetico di affidabilità fiscale BM18B sono di seguito riportate:

- 46.23.00 - Commercio all'ingrosso di animali vivi

I criteri generali seguiti per la costruzione dell'indice sintetico di affidabilità fiscale BM18B sono riportati nell'**Allegato 88**.

Di seguito sono rappresentate le modalità di calcolo dell'indice sintetico di affidabilità fiscale BM18B per l'applicazione al singolo contribuente dal periodo di imposta 2020.



MODELLI DI BUSINESS

Ai fini della definizione degli indicatori elementari, i contribuenti interessati all'applicazione dell'ISA BM18B sono classificati in gruppi omogenei che presentano al loro interno caratteristiche il più possibile simili in termini di modalità di operare sul mercato in base al "Modello di Business" (MoB) adottato.

I modelli di business rappresentano la struttura della catena del valore alla base del processo di produzione del bene o del servizio e sono espressione delle differenze fondamentali che derivano dalle diverse articolazioni organizzative con cui tale processo viene effettuato o da specifiche competenze.

Per l'ISA BM18B i MoB individuati sono i seguenti (la numerosità indicata è riferita alle imprese della base dati di costruzione, p.i. 2018):

- **MoB 1 - Imprese che prevalentemente effettuano vendita all'ingrosso sul territorio e si approvvigionano tramite produttori in Italia, grossisti, aste e agricoltori (Numerosità: 451);**
- **MoB 2 - Imprese all'ingrosso che effettuano prevalentemente vendita in sede, in genere integrata dalla vendita sul territorio, e si approvvigionano sia tramite produttori in Italia, grossisti, aste e agricoltori che all'estero e da importatori (Numerosità: 110);**
- **MoB 3 - Imprese all'ingrosso che prevalentemente vendono in sede e si approvvigionano tramite produttori in Italia, grossisti, aste e agricoltori (Numerosità: 108);**
- **MoB 4 - Imprese che prevalentemente effettuano vendita all'ingrosso sul territorio e si approvvigionano sia tramite produttori in Italia, grossisti, aste e agricoltori che all'estero e da importatori (Numerosità: 138).**

Per la descrizione degli elementi che permettono l'assegnazione del contribuente ai MoB si rimanda al **Sub Allegato 71.A**.



INDICATORI ELEMENTARI

Gli indicatori elementari utilizzati ai fini del calcolo dell'indice sintetico di affidabilità fiscale per l'ISA BM18B sono differenziati **in due gruppi**:

1. **Indicatori elementari di affidabilità.** Tali indicatori individuano l'attendibilità di relazioni e rapporti tra grandezze di natura contabile e strutturale, tipici del settore e/o del modello organizzativo di riferimento, all'interno di specifici intervalli di valori su una scala da 1 a 10.

A questo gruppo appartengono gli indicatori elementari:

- Ricavi per addetto;
- Valore aggiunto per addetto;
- Reddito per addetto;
- Durata e decumulo delle scorte.

2. **Indicatori elementari di anomalia.** Tali indicatori segnalano la presenza di profili contabili e/o gestionali atipici rispetto al settore e/o al modello organizzativo di riferimento o evidenziano incongruenze riconducibili ad ingiustificati disallineamenti tra le informazioni dichiarate nei modelli di rilevazione dei dati per l'applicazione degli ISA, ovvero tra queste e le informazioni presenti nei modelli dichiarativi e/o in altre banche dati, con riferimento a diverse annualità d'imposta. Gli indicatori partecipano al calcolo dell'indice sintetico di affidabilità fiscale soltanto quando l'anomalia è presente; trattandosi di indicatori riferibili unicamente ad anomalie, il relativo punteggio di affidabilità fiscale viene misurato o con una scala da 1 a 5 o con il valore 1 che evidenzia la presenza di una grave anomalia.

A questo gruppo appartengono gli indicatori elementari suddivisi nelle successive sezioni:

Gestione caratteristica:

- Costo del venduto e per la produzione di servizi negativo o nullo;
- Corrispondenza delle esistenze di prodotti finiti, materie prime e merci con le relative rimanenze;
- Corrispondenza delle esistenze di opere e servizi di durata ultrannuale con le relative rimanenze;
- Copertura delle spese per dipendente;
- Analisi dell'apporto di lavoro delle figure non dipendenti;
- Assenza del numero di associati in partecipazione in presenza dei relativi utili;
- Incidenza dei costi residuali di gestione;



- Margine operativo lordo negativo.

Gestione dei beni strumentali:

- Incidenza degli ammortamenti;
- Incidenza dei costi per beni mobili acquisiti in dipendenza di contratti per locazione finanziaria.

Redditività:

- Reddito operativo negativo;
- Risultato ordinario negativo.

Gestione extra-caratteristica:

- Incidenza degli accantonamenti;
- Incidenza degli oneri finanziari netti sul reddito operativo lordo.

Attività non inerenti:

- Tipologia di vendita: Provvigioni per intermediazione di vendita in conto terzi e/o conto deposito > 50% dei ricavi.

Le formule delle variabili e degli indicatori sono riportate nel **Sub Allegato 71.D**.



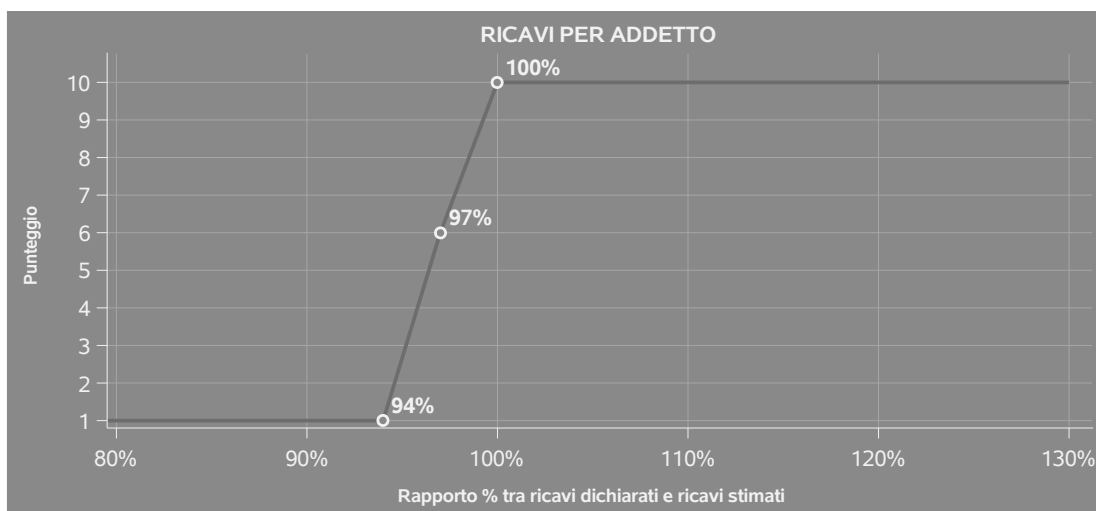
INDICATORI ELEMENTARI DI AFFIDABILITÀ

RICAVI PER ADDETTO

L'indicatore misura l'affidabilità dell'ammontare di ricavi che un'impresa consegue attraverso il processo produttivo con riferimento al contributo di ciascun addetto.

L'indicatore è calcolato come rapporto tra i ricavi dichiarati per addetto e i ricavi per addetto stimati.

A tale indicatore viene associato un punteggio che varia su una scala da 1 a 10. Quando i ricavi dichiarati sono maggiori o uguali rispetto a quelli stimati, ovvero il rapporto tra i ricavi dichiarati e i ricavi stimati presenta un valore pari o superiore ad 1, il punteggio assume valore 10; quando il citato rapporto presenta un valore pari o inferiore alla corrispondente soglia minima di riferimento¹, il punteggio assume valore 1; quando tale rapporto presenta un valore compreso nell'intervallo tra la soglia minima e massima di riferimento, il punteggio è modulato² fra 1 e 10. Nel seguente grafico, per semplicità di rappresentazione, i valori sono rappresentati in forma percentuale approssimata all'intero.



I ricavi stimati sono determinati sulla base di una funzione di regressione dei "Ricavi per addetto" i cui coefficienti e la relativa interpretazione sono riportati nel **Sub Allegato 71.B**.

La stima dei "Ricavi per addetto" è personalizzata per singolo contribuente sulla base di uno specifico "coefficiente individuale", che misura le differenze nella produttività delle imprese (ad

¹La soglia minima di riferimento è pari a $\exp(-0,05832)$, ovvero l'esponenziale dell'errore standard (σ), con segno negativo, dei residui della funzione di stima dei ricavi per addetto.

²Punteggio = $1+9x\{[\text{indicatore} - \exp(-\sigma)]/[1 - \exp(-\sigma)]\}$



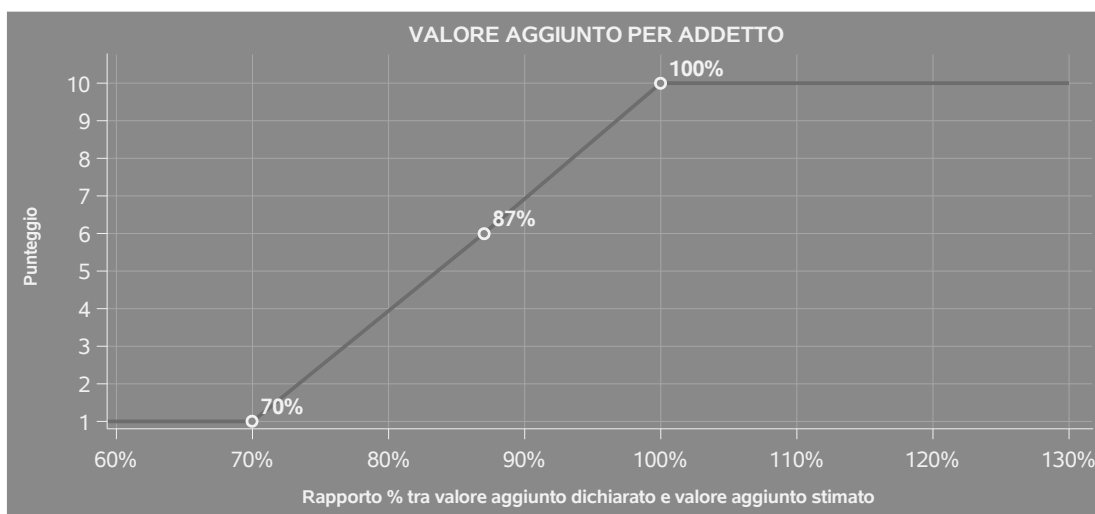
esempio, dovute a diverse abilità manageriali, potere di mercato, ecc.) e che risulta calcolato sulla base dei dati delle otto annualità di imposta precedenti relativi al medesimo contribuente. I criteri per la determinazione del coefficiente individuale sono riportati nell'**Allegato 89**.

VALORE AGGIUNTO PER ADDETTO

L'indicatore misura l'affidabilità del valore aggiunto creato con riferimento al contributo di ciascun addetto.

L'indicatore è calcolato come rapporto tra il valore aggiunto dichiarato per addetto e il valore aggiunto per addetto stimato.

A tale indicatore viene associato un punteggio che varia su una scala da 1 a 10. Quando il valore aggiunto dichiarato è maggiore o uguale rispetto a quello stimato, ovvero il rapporto tra il valore aggiunto dichiarato e il valore aggiunto stimato presenta un valore pari o superiore ad 1, il punteggio assume valore 10; quando il citato rapporto presenta un valore pari o inferiore alla corrispondente soglia minima di riferimento³, il punteggio assume valore 1; quando tale rapporto presenta un valore compreso nell'intervallo tra la soglia minima e massima di riferimento, il punteggio è modulato⁴ fra 1 e 10. Nel seguente grafico, per semplicità di rappresentazione, i valori sono rappresentati in forma percentuale approssimata all'intero.



Il valore aggiunto stimato è determinato sulla base di una funzione di regressione del "Valore aggiunto per addetto" i cui coefficienti e la relativa interpretazione sono riportati nel **Sub Allegato 71.C**.

³La soglia minima di riferimento è pari a $\exp(-0,35316)$, ovvero l'esponenziale dell'errore standard (σ), con segno negativo, dei residui della funzione di stima del valore aggiunto per addetto.

⁴Punteggio = $1+9x\{[\text{indicatore} - \exp(-\sigma)]/[1 - \exp(-\sigma)]\}$



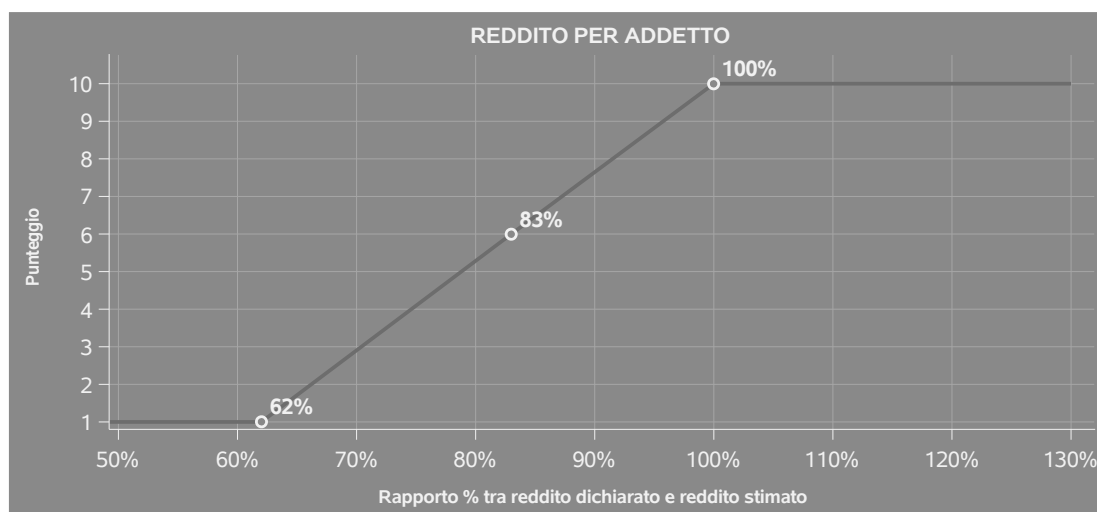
La stima del "Valore aggiunto per addetto" è personalizzata per singolo contribuente sulla base di uno specifico "coefficiente individuale", che misura le differenze nella produttività delle imprese (ad esempio, dovute a diverse abilità manageriali, potere di mercato, ecc.) e che risulta calcolato sulla base dei dati delle otto annualità di imposta precedenti relativi al medesimo contribuente. I criteri per la determinazione del coefficiente individuale sono riportati nell'**Allegato 89**.

REDDITO PER ADDETTO

L'indicatore misura l'affidabilità del reddito che un soggetto economico realizza in un determinato periodo di tempo con riferimento al contributo di ciascun addetto.

L'indicatore è calcolato come rapporto tra il reddito dichiarato per addetto e il reddito per addetto stimato.

A tale indicatore viene associato un punteggio che varia su una scala da 1 a 10. Quando il reddito dichiarato è maggiore o uguale rispetto a quello stimato ovvero il rapporto tra reddito dichiarato e reddito stimato presenta un valore pari o superiore ad 1, il punteggio assume valore 10; quando il citato rapporto presenta un valore pari o inferiore alla corrispondente soglia minima di riferimento⁵ o il reddito dichiarato è negativo, il punteggio assume valore 1; quando tale rapporto presenta un valore compreso nell'intervallo tra la soglia minima e massima di riferimento, il punteggio è modulato⁶ fra 1 e 10. Nel seguente grafico, per semplicità di rappresentazione, i valori sono rappresentati in forma percentuale approssimata all'intero.



⁵La soglia minima di riferimento è pari a $\exp(-0,47733)$, ovvero l'esponenziale della deviazione standard (σ), con segno negativo, del logaritmo del rapporto tra reddito per addetto dichiarato e reddito per addetto dichiarato più la differenza tra valore aggiunto per addetto stimato e dichiarato.

⁶Punteggio = $1+9x\{[\text{indicatore} - \exp(-\sigma)]/[1 - \exp(-\sigma)]\}$



Il reddito stimato è pari alla somma del reddito dichiarato e dell'eventuale maggior valore aggiunto stimato.

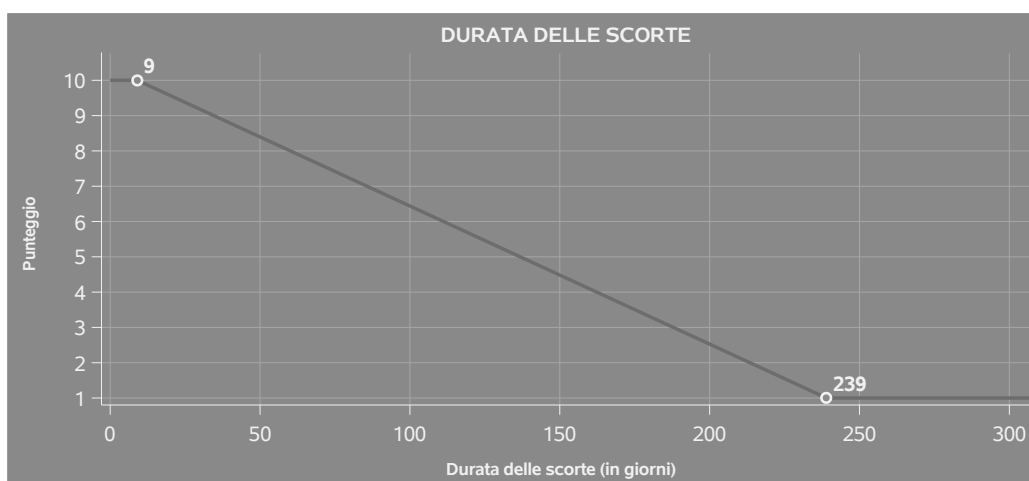
DURATA E DECUMULO DELLE SCORTE

L'indicatore "Durata e decumulo delle scorte" è un indicatore composito costituito dalla media semplice dei punteggi dei due indicatori elementari "Durata delle scorte" e "Decumulo delle scorte".

● DURATA DELLE SCORTE

L'indicatore misura i giorni di permanenza media delle scorte in magazzino.

A tale indicatore viene associato un punteggio che varia su una scala da 1 a 10. Quando la "Durata delle scorte" presenta un valore pari o inferiore alla soglia minima di riferimento, il punteggio assume valore 10; quando la durata delle scorte presenta un valore pari o superiore alla corrispondente soglia massima di riferimento, il punteggio assume valore 1; quando la durata delle scorte presenta un valore compreso nell'intervallo tra la soglia minima e massima di riferimento, il punteggio è modulato⁷ fra 1 e 10.



I dati riportati nel grafico sono riferiti al MoB 2.

Le soglie di riferimento (esprese in numero di giorni) sono differenziate per "Modello di Business" come di seguito riportato:

⁷Punteggio = $10 - 9 \times \frac{(\text{indicatore} - \text{soglia minima})}{(\text{soglia massima} - \text{soglia minima})}$



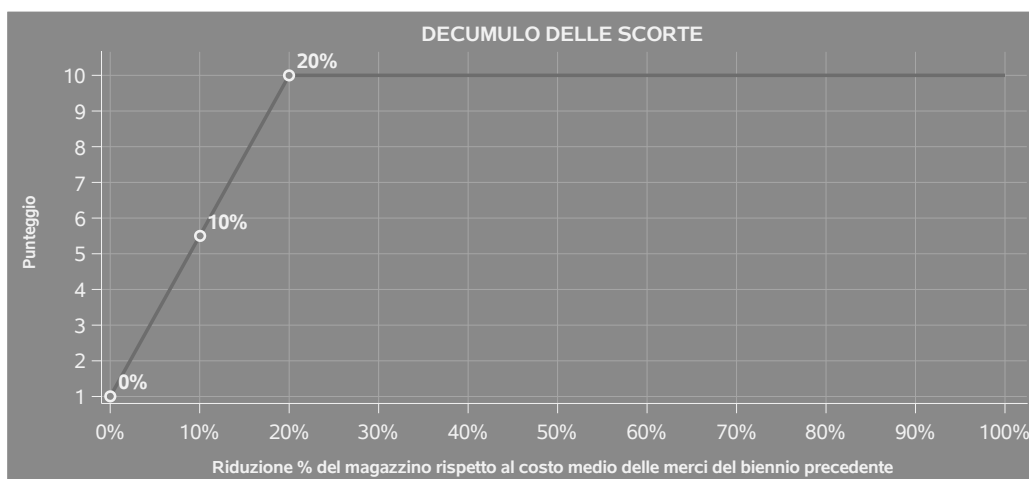
	Modalità di distribuzione	Soglia minima	Soglia massima
MoB 1	Tutti i soggetti	5,00	59,00
MoB 2	Tutti i soggetti	9,00	239,00
MoB 3	Tutti i soggetti	8,00	177,00
MoB 4	Tutti i soggetti	6,00	74,00

Per ogni singolo soggetto, i valori soglia sono ottenuti come media, ponderata con le relative probabilità di appartenenza, dei valori di riferimento individuati per gruppo omogeneo.

● DECUMULO DELLE SCORTE

L'indicatore di "Decumulo delle scorte" fornisce una misura dello smobilizzo delle giacenze di magazzino nel corso dell'anno.

A tale indicatore viene associato un punteggio che varia su una scala da 1 a 10. Quando il "Decumulo delle scorte" presenta un valore pari o inferiore alla soglia minima di riferimento, pari a **zero**, il punteggio assume valore 1; quando il "Decumulo delle scorte" presenta un valore pari o superiore alla corrispondente soglia massima di riferimento (**0,20**), il punteggio assume valore 10; quando il "Decumulo delle scorte" presenta un valore compreso nell'intervallo tra la soglia minima e massima di riferimento, il punteggio è modulato⁸ fra 1 e 10. Nel seguente grafico, per semplicità di rappresentazione, i valori sono rappresentati in forma percentuale.



⁸Punteggio = 1 + 9x(indicatore/0,20)



L'indicatore di "Decumulo delle scorte" è **applicato** quando il suo punteggio è superiore al punteggio dell'indicatore "Durata delle scorte".

In caso di inapplicabilità dell'indicatore "Decumulo delle scorte", il punteggio dell'indicatore composito "Durata e decumulo delle scorte" sarà pari a quello del solo indicatore "Durata delle scorte".

INDICATORI ELEMENTARI DI ANOMALIA

GESTIONE CARATTERISTICA

COSTO DEL VENDUTO E PER LA PRODUZIONE DI SERVIZI NEGATIVO O NULLO

L'indicatore evidenzia situazioni di anomalia relative al costo del venduto e per la produzione di servizi.

Nel caso in cui tale costo sia negativo o nullo, l'indicatore è **applicato** e il relativo punteggio assume valore 1.

CORRISPONDENZA DELLE ESISTENZE DI PRODOTTI FINITI, MATERIE PRIME E MERCI CON LE RELATIVE RIMANENZE

L'indicatore monitora la corrispondenza tra il valore delle "Esistenze iniziali relative a merci, prodotti finiti, materie prime e sussidiarie, semilavorati e ai servizi non di durata ultrannuale", comprensive di quelle relative a prodotti soggetti ad aggio o ricavo fisso, e le relative rimanenze finali dichiarate per il periodo di imposta precedente.

Nel caso in cui la differenza, in valore assoluto, tra i due importi sia superiore a 100 euro più il 5% delle rimanenze finali dell'anno precedente, l'indicatore è **applicato** e il relativo punteggio assume valore 1.

L'indicatore è **applicabile** solo se per il periodo di imposta precedente il contribuente ha applicato gli indici sintetici di affidabilità fiscale per una attività di impresa.

CORRISPONDENZA DELLE ESISTENZE DI OPERE E SERVIZI DI DURATA ULTRANNUALE CON LE RELATIVE RIMANENZE

L'indicatore monitora la corrispondenza tra il valore delle "Esistenze iniziali relative ad opere, forniture e servizi di durata ultrannuale" e le relative rimanenze finali dichiarate per il periodo di imposta precedente.

Nel caso in cui la differenza, in valore assoluto, tra i due importi sia superiore a 100 euro più il 5%



delle rimanenze finali dell'anno precedente, l'indicatore è **applicato** e il relativo punteggio assume valore 1.

L'indicatore è **applicabile** solo se per il periodo di imposta precedente il contribuente ha applicato gli indici sintetici di affidabilità fiscale per una attività di impresa.

COPERTURA DELLE SPESE PER DIPENDENTE

L'indicatore verifica che l'impresa generi un valore aggiunto per addetto coerente con le spese per dipendente.

L'indicatore è **calcolato** come rapporto tra le spese per dipendente e il valore aggiunto per addetto⁹. Le spese per dipendente sono calcolate come rapporto tra le "Spese per lavoro dipendente e per altre prestazioni diverse da lavoro dipendente afferenti l'attività dell'impresa", al netto delle "Spese per prestazioni rese da professionisti esterni", delle "Spese per collaboratori coordinati e continuativi" e delle "Spese per compensi corrisposti ai soci per l'attività di amministratore (società di persone)", e il numero dipendenti.

Nel caso in cui il rapporto tra le spese per dipendente e il valore aggiunto per addetto assuma valori superiori all'unità l'indicatore è **applicato** e il relativo punteggio assume valore 1.


ANALISI DELL'APPORTO DI LAVORO DELLE FIGURE NON DIPENDENTI

L'indicatore monitora la corretta compilazione dell'apporto di lavoro delle figure non dipendenti.

A tal fine, per ciascuna figura di addetto non dipendente (collaboratori familiari, familiari diversi, associati in partecipazione, soci amministratori, soci non amministratori) e a seconda della natura giuridica dell'impresa di appartenenza, è stato definito un valore percentuale minimo di apporto di lavoro per addetto, differenziato per numero di addetti per figura di addetto non dipendente (si veda la tabella seguente).

Tale valore rappresenta la soglia minima di riferimento dell'apporto di lavoro delle figure non dipendenti.

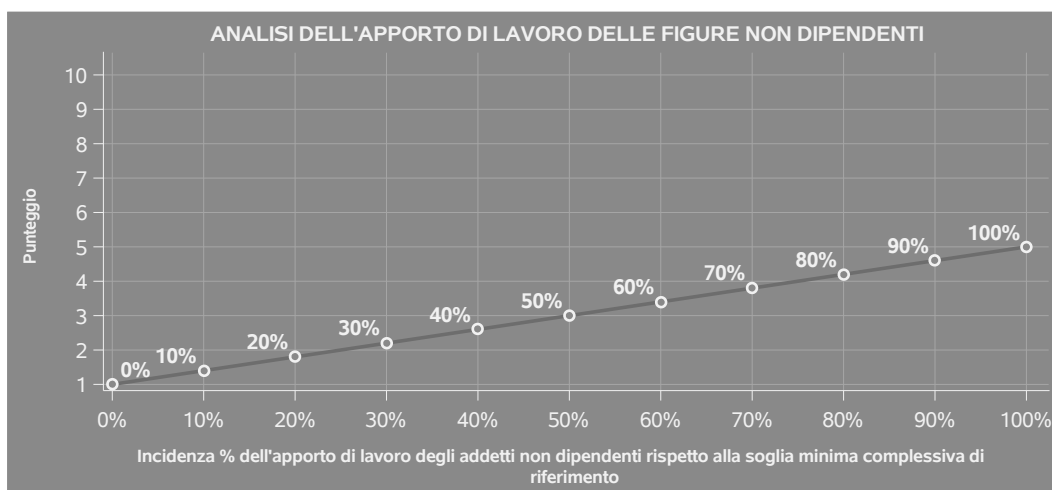
⁹Quando il denominatore dell'indicatore "Copertura delle spese per dipendente" è non positivo, l'indicatore **non è applicato**.



Soglia minima percentuale di apporto di lavoro per addetto delle figure non dipendenti

NATURA GIURIDICA	Numero addetti per figura	COLLABORATORI FAMILIARI	FAMILIARI DIVERSI	ASSOCIATI IN PARTECIPAZIONE	SOCI AMMINISTRATORI	SOCI NON AMMINISTRATORI
Persone fisiche	1	50	30	10		
	2	50	30	8		
	3	50	30	5		
	4	50	30	3		
	5	50	30	2		
	>5	50	30	1		
Società di persone	1		30	10	100	20
	2		30	8	75	15
	3		30	5	67	13
	4		30	3	63	13
	5		30	2	60	8
	>5		30	1	50	4
Società di capitali e enti non commerciali	1		30	10	50	10
	2		30	8	38	8
	3		30	5	33	5
	4		30	3	31	3
	5		30	2	28	2
	>5		30	1	16	1

Nel caso in cui la percentuale complessiva di apporto di lavoro degli addetti non dipendenti dichiarata sia inferiore alla soglia minima complessiva di riferimento, l'indicatore è **applicato** e il relativo punteggio¹⁰ assume un valore compreso tra 1 e 5, come da grafico successivo.



ASSENZA DEL NUMERO DI ASSOCIATI IN PARTECIPAZIONE IN PRESENZA DEI RELATIVI UTILI

L'indicatore evidenzia situazioni di anomalia nei casi di mancata dichiarazione dell'apporto di lavoro degli "Associati in partecipazione" in presenza degli "Utili spettanti agli associati in partecipazione"

¹⁰Punteggio = 1+4 x(apporto di lavoro degli addetti non dipendenti/soglia minima complessiva di riferimento)



con apporti di solo lavoro".

Nel caso in cui si verifichi tale anomalia, l'indicatore è **applicato** e il relativo punteggio assume valore 1.

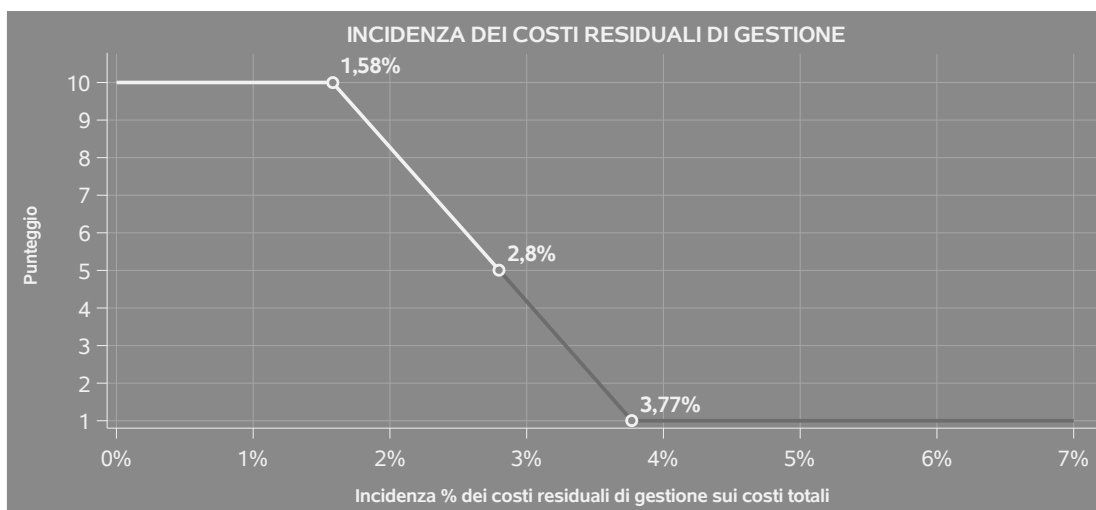
INCIDENZA DEI COSTI RESIDUALI DI GESTIONE

L'indicatore verifica che le voci di costo relative agli oneri diversi di gestione e alle altre componenti negative costituiscano una plausibile componente residuale di costo.

L'indicatore è **calcolato** come rapporto percentuale tra i costi residuali di gestione e i costi totali.

Qualora i costi totali siano uguali a zero, l'indicatore non è **applicabile**.

All'indicatore "Incidenza dei costi residuali di gestione" viene associato un punteggio che varia su una scala da 1 a 10. Quando l'indicatore presenta un valore pari o inferiore alla corrispondente soglia minima di riferimento, il punteggio assume valore 10; quando l'indicatore presenta un valore pari o superiore alla corrispondente soglia massima di riferimento, il punteggio assume valore 1; quando l'indicatore presenta un valore compreso nell'intervallo tra la soglia minima e massima di riferimento, il punteggio è modulato¹¹ fra 1 e 10.



L'indicatore è **applicato** quando il relativo punteggio è non superiore a 5.

MARGINE OPERATIVO LORDO NEGATIVO

L'indicatore evidenzia situazioni di anomalia relative al margine operativo lordo.

¹¹Punteggio = $10 - 9 \times \frac{(\text{indicatore} - \text{soglia minima})}{(\text{soglia massima} - \text{soglia minima})}$



Nel caso in cui detto margine sia negativo e il valore aggiunto sia positivo, l'indicatore è **applicato** e il relativo punteggio assume valore 1.

GESTIONE DEI BENI STRUMENTALI

INCIDENZA DEGLI AMMORTAMENTI

L'indicatore verifica la coerenza tra ammortamenti per beni mobili strumentali e relativo valore.

L'indicatore è **calcolato** come rapporto percentuale tra gli ammortamenti per beni mobili strumentali, al netto dei beni di costo unitario non superiore a 516,46 euro e il valore dei beni strumentali mobili in proprietà, al netto dei beni di costo unitario non superiore a 516,46 euro, parametrato alla quota di mesi di attività nel corso del periodo di imposta (numero di mesi di attività nel corso del periodo di imposta / 12).

Nel caso in cui il valore dell'indicatore sia superiore al valore della soglia massima di riferimento (**25%**), l'indicatore è **applicato** e il relativo punteggio assume valore 1.

Qualora l'importo degli ammortamenti per beni mobili strumentali, al netto dei beni di costo unitario non superiore a 516,46 euro, sia positivo e il valore dei beni strumentali mobili in proprietà, al netto dei beni di costo unitario non superiore a 516,46 euro, sia pari a zero, l'indicatore è **applicato** e il relativo punteggio assume valore 1.

INCIDENZA DEI COSTI PER BENI MOBILI ACQUISITI IN DIPENDENZA DI CONTRATTI PER LOCAZIONE FINANZIARIA

L'indicatore verifica la coerenza tra canoni di leasing e valore dei relativi beni strumentali acquisiti in leasing.

L'indicatore è **calcolato** come rapporto percentuale tra i "Canoni per beni mobili acquisiti in dipendenza di contratti di locazione finanziaria, ad esclusione dei canoni di leasing fiscalmente deducibili oltre il periodo di durata del contratto", e il "Valore dei beni strumentali mobili relativo a beni acquisiti in dipendenza di contratti di locazione finanziaria", parametrato alla quota di mesi di attività nel corso del periodo di imposta (numero di mesi di attività nel corso del periodo di imposta/12).

Nel caso in cui il valore dell'indicatore sia superiore al valore della soglia massima di riferimento (**55%**), l'indicatore è **applicato** e il relativo punteggio assume valore 1.

Qualora i "Canoni per beni mobili acquisiti in dipendenza di contratti di locazione finanziaria, ad esclusione dei canoni di leasing fiscalmente deducibili oltre il periodo di durata del contratto", siano positivi e il "Valore dei beni strumentali mobili relativo a beni acquisiti in dipendenza di contratti di locazione finanziaria" sia pari a zero, l'indicatore è **applicato** e il relativo punteggio assume valore 1.



REDDITIVITÀ

REDDITO OPERATIVO NEGATIVO

L'indicatore intercetta le situazioni in cui il reddito operativo è minore di zero.

Qualora si verifichi questa condizione e il margine operativo lordo sia positivo, l'indicatore è **applicato** e il relativo punteggio assume valore 1.

RISULTATO ORDINARIO NEGATIVO

L'indicatore intercetta le situazioni in cui il risultato ordinario è minore di zero.

Qualora si verifichi questa condizione, l'indicatore è **applicato** e il relativo punteggio assume valore 1.

GESTIONE EXTRA-CARATTERISTICA

INCIDENZA DEGLI ACCANTONAMENTI


L'indicatore verifica la plausibilità degli accantonamenti rispetto alla capacità dell'impresa di produrre reddito attraverso la propria gestione caratteristica.

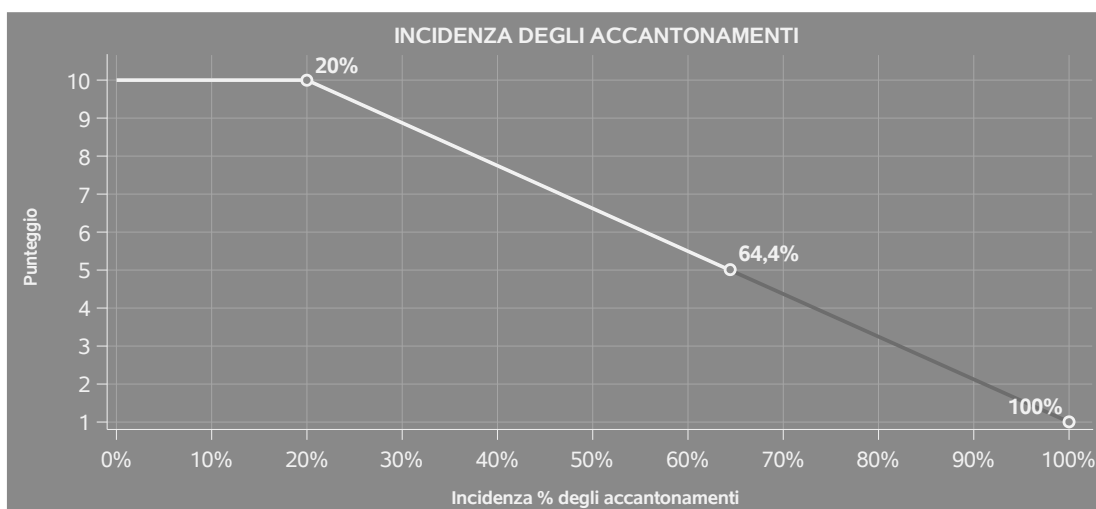
L'indicatore è **calcolato** come rapporto percentuale tra gli "Accantonamenti" e il margine operativo lordo.

Qualora gli "Accantonamenti" siano uguali a zero, l'indicatore non è **applicabile**.

All'indicatore "Incidenza degli accantonamenti" viene associato un punteggio che varia su una scala da 1 a 10. Quando l'indicatore presenta un valore pari o inferiore alla corrispondente soglia minima di riferimento (**20%**), il punteggio assume valore 10; quando l'indicatore presenta un valore pari o superiore alla corrispondente soglia massima di riferimento (**100%**), il punteggio assume valore 1; quando l'indicatore presenta un valore compreso nell'intervallo tra la soglia minima e massima di riferimento, il punteggio è modulato¹² fra 1 e 10.

¹²Punteggio = $10 - 9 \times [(\text{indicatore} - \text{soglia minima}) / (\text{soglia massima} - \text{soglia minima})]$





L'indicatore è **applicato** quando il relativo punteggio è non superiore a 5.

Qualora il margine operativo lordo sia non positivo, l'indicatore è **applicato** ed assume punteggio pari ad 1.

INCIDENZA DEGLI ONERI FINANZIARI NETTI SUL REDDITO OPERATIVO LORDO


L'indicatore verifica la plausibilità dell'indebitamento finanziario dell'impresa, permettendo di evidenziare eventuali squilibri tra la gestione operativa (comprensiva di ammortamenti e canoni per beni mobili acquisiti in dipendenza di contratti di locazione finanziaria) e la gestione finanziaria.

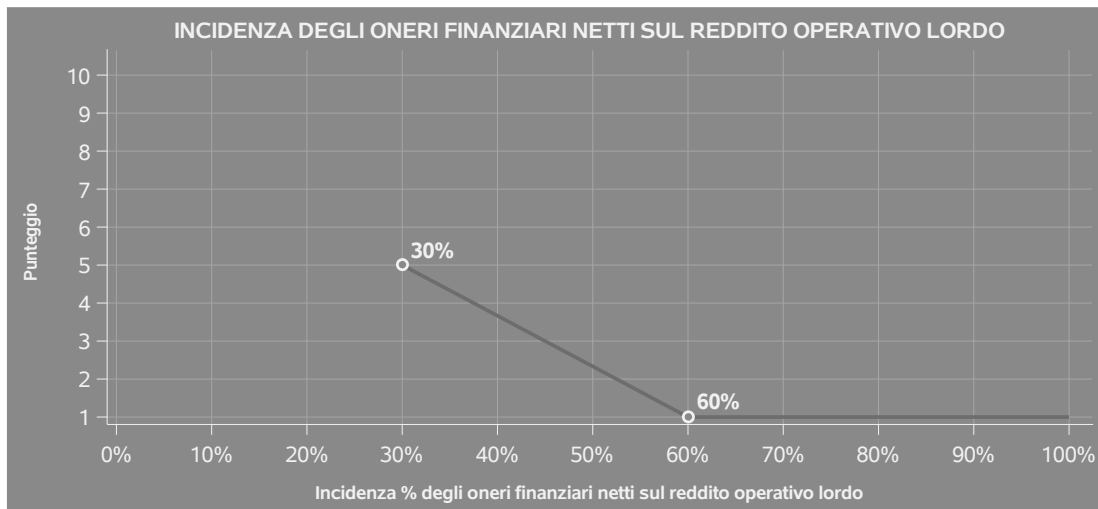
L'indicatore è **calcolato** come rapporto percentuale tra gli oneri finanziari netti e il reddito operativo lordo.

Qualora gli oneri finanziari netti siano non positivi, l'indicatore non è **applicabile**.

All'indicatore "Incidenza degli oneri finanziari netti sul reddito operativo lordo" viene associato un punteggio che varia su una scala da 1 a 5. Quando l'indicatore presenta un valore pari o superiore alla corrispondente soglia massima di riferimento (**60%**) il punteggio assume valore 1; quando l'indicatore presenta un valore superiore alla soglia minima (**30%**) e inferiore alla soglia massima di riferimento, il punteggio è modulato¹³ fra 1 e 5.

¹³Punteggio = 5 - 4 x [(indicatore - soglia minima)/(soglia massima - soglia minima)]





Qualora il reddito operativo lordo sia non positivo l'indicatore è **applicato** e assume punteggio pari ad 1.

In assenza di anomalia, l'indicatore non è applicato e il relativo punteggio di affidabilità non è calcolato.


ATTIVITÀ NON INERENTI

Gli indicatori di questa tipologia individuano situazioni in cui il contribuente svolge in prevalenza attività economiche non rientranti nell'ambito di applicazione dell'ISA di riferimento.

Di seguito sono riportate le attività non inerenti.

TIPOLOGIA DI VENDITA: PROVVIGIONI PER INTERMEDIAZIONE DI VENDITA IN CONTO TERZI E/O CONTO DEPOSITO > 50% DEI RICAVI

Qualora il contribuente abbia indicato di derivare più del 50% dei ricavi da "Provvigioni per intermediazione di vendita in conto terzi e/o conto deposito", l'indicatore è **applicato** e il punteggio è pari a 1.



SUB ALLEGATI


SUB ALLEGATO 71.A - ASSEGNAZIONE AI MOB

In fase di applicazione, per l'assegnazione dei contribuenti ai MoB viene utilizzata una combinazione di due tecniche statistiche di tipo multivariato (analisi fattoriali e modelli di mistura finita) che utilizza le seguenti variabili:

Analisi fattoriale	Nome variabile	Descrizione variabile
Funzione logistica	TIPVEN_SEDE_BANCO_P	Tipologia di vendita: Vendita in sede
	TIPVEN_TERRITORIO_P	Tipologia di vendita: Vendita sul territorio
Canali di fornitura	FORNITURA_ESTERO_P	Modalità di acquisto: dall'estero
	FORNITURA_NO_ESTERO_P	Modalità di acquisto: non dall'estero

Sulla base di tali variabili, il contribuente viene assegnato ad uno o più MoB attraverso l'attribuzione di una probabilità di appartenenza, come descritto nell'**Allegato 88**.


Le matrici ed i vettori per il calcolo delle probabilità di appartenenza ai MoB sono riportati nell'**Allegato 90**.



SUB ALLEGATO 71.B - FUNZIONE "RICAVI PER ADDETTO"

Di seguito viene riportato l'elenco delle variabili e dei coefficienti della funzione di regressione "Ricavi per addetto", con la spiegazione dei coefficienti.

	VARIABILI		COEFFICIENTE	INTERPRETAZIONE DEL COEFFICIENTE STIMATO
INPUT PRODUTTIVI	Valore dei beni strumentali	(*)	0,010795389577704	Un aumento dell'1% della variabile determina un aumento dello 0,01% del Ricavo stimato
	Costi produttivi	(*)	0,755386756319166	Un aumento dell'1% della variabile determina un aumento dello 0,76% del Ricavo stimato
	Ammortamenti per beni mobili strumentali	(*)	0,009316100542007	Un aumento dell'1% della variabile determina un aumento dello 0,01% del Ricavo stimato
VARIABILI STRUTTURALI	(Animali / Prodotti venduti: Suini) / 100		-0,077550327435594	Un aumento dell'1% della variabile determina una diminuzione dello 0,08% del Ricavo stimato
	(Animali / Prodotti venduti: Bovini) / 100		-0,052585961133844	Un aumento dell'1% della variabile determina una diminuzione dello 0,05% del Ricavo stimato
	(Animali / Prodotti venduti: [Ovini, Caprini, Pollame (polli, tacchini, oche, ecc.), Conigli]) / 100		-0,071857922864796	Un aumento dell'1% della variabile determina una diminuzione dello 0,07% del Ricavo stimato



	VARIABILI		COEFFICIENTE	INTERPRETAZIONE DEL COEFFICIENTE STIMATO
	(Tipologia di vendita: Provvigioni per intermediazione di vendita in conto terzi e/o conto deposito) / 100		0,122551788925908	Un aumento dell'1% della variabile determina un aumento dello 0,12% del Ricavo stimato
MODELLI DI BUSINESS (MoB)	<p>Probabilità di appartenenza al MoB 2</p> <p>— Imprese all'ingrosso che effettuano prevalentemente vendita in sede, in genere integrata dalla vendita sul territorio, e si approvvigionano sia tramite produttori in Italia, grossisti, aste e agricoltori che all'estero e da importatori</p>		-0,013251343090309	L'appartenenza al MoB determina una diminuzione dell'1,33% del Ricavo stimato
	<p>Probabilità di appartenenza al MoB 3</p> <p>— Imprese all'ingrosso che prevalentemente vendono in sede e si approvvigionano tramite produttori in Italia, grossisti, aste e agricoltori</p>		-0,015326691763333	L'appartenenza al MoB determina una diminuzione dell'1,53% del Ricavo stimato
VARIABILI TERRITORIALI	Territorialità del livello del reddito medio imponibile ai fini dell'addizionale IRPEF, a livello provinciale		0,074320369241005	La localizzazione nelle province a più alto livello secondo la territorialità considerata determina un aumento del 7,43% del Ricavo stimato
MISURE DI CICLO DI SETTORE	Andamento della media dei ricavi del settore, distinto per Territorialità del commercio a livello provinciale		0,032704823285275	Una diminuzione dell'1% della variabile di ciclo economico determina una flessione dello 0,03% del Ricavo stimato



	VARIABILI		COEFFICIENTE	INTERPRETAZIONE DEL COEFFICIENTE STIMATO
ECONOMIE DI SCALA E/O SOSTITUZIONE	(Costi produttivi) elevato a 2	(*)	0,017132096320778	Un aumento dell'1% della variabile determina un aumento dello 0,02% del Ricavo stimato
INTERCETTA	Valore dell'intercetta del modello di stima		0,883700738458917	
Coefficiente di rivalutazione			1	
Coefficiente individuale	Vedasi Allegato 89			

(*) Le variabili contabili (XC) sono utilizzate in stima come $LN[1 + XC/(N^{\text{addetti}} \times 1.000)]$ o $LN[1 + \text{MIN}[XC/(N^{\text{addetti}} \times 1.000), \text{quota valore in migliaia pro capite}]]$

(**) Le variabili numeriche (XN) sono utilizzate in stima come $LN[1 + XN/(N^{\text{addetti}})]$ o $LN[1 + \text{MIN}[XN/(N^{\text{addetti}}), \text{quota valore pro capite}]]$

(***) La variabile relativa al numero degli addetti è utilizzata in stima come $LN(1 + N^{\text{addetti}})$

(****) Ciascuna variabile (XS) del prodotto è utilizzata in stima come $LN(1 + XS)$

Le variabili dipendenti sono utilizzate in stima come $LN[1 + YC/(N^{\text{addetti}} \times 1.000)]$, dove: YC è uguale a Ricavi oppure Compensi oppure Valore aggiunto.

Le misure di ciclo settoriale relative al periodo di imposta di applicazione saranno pubblicate con apposito Decreto ai sensi dell'art. 9-bis comma 2 del DL 50 del 24 aprile 2017 convertito nella Legge n. 96 del 21 giugno 2017.



SUB ALLEGATO 71.C - FUNZIONE "VALORE AGGIUNTO PER ADDETTO"

Di seguito viene riportato l'elenco delle variabili e dei coefficienti della funzione di regressione "Valore aggiunto per addetto", con la spiegazione dei coefficienti.

	VARIABILI	COEFFICIENTE	INTERPRETAZIONE DEL COEFFICIENTE STIMATO
INPUT PRODUTTIVI	Valore dei beni strumentali	(*) 0,06561275430189	Un aumento dell'1% della variabile determina un aumento dello 0,07% del VA stimato
	Costo del venduto e per la produzione di servizi	(*) 0,357020201719087	Un aumento dell'1% della variabile determina un aumento dello 0,36% del VA stimato
	Spese per lavoro dipendente al netto dei compensi corrisposti ai soci per l'attività di amministratore	(*) 0,220819999439886	Un aumento dell'1% della variabile determina un aumento dello 0,22% del VA stimato
	Costo per servizi al netto dei compensi corrisposti ai soci per l'attività di amministratore (società ed enti soggetti all'Ires) + Canoni per beni mobili acquisiti in dipendenza di contratti di locazione non finanziaria e di noleggio	(*) 0,097376789478113	Un aumento dell'1% della variabile determina un aumento dello 0,10% del VA stimato
	Quota dei Collaboratori familiari e dei Soci, escluso il primo, e/o associati	0,339864454184029	Un aumento dell'1% della variabile determina un aumento dello 0,34% del VA stimato



VARIABILI	COEFFICIENTE	INTERPRETAZIONE DEL COEFFICIENTE STIMATO
Ammortamenti per beni mobili strumentali	0,087452557495423	Un aumento dell'1% della variabile determina un aumento dello 0,09% del VA stimato
(*)		
VARIABILI STRUTTURALI		
(Animali / Prodotti venduti: Suini) / 100	-0,320795504190463	Un aumento dell'1% della variabile determina una diminuzione dello 0,32% del VA stimato
(Animali / Prodotti venduti: Bovini) / 100	-0,173161994338629	Un aumento dell'1% della variabile determina una diminuzione dello 0,17% del VA stimato
(Animali / Prodotti venduti: [Ovini, Caprini, Pollame (polli, tacchini, oche, ecc.), Conigli]) / 100	-0,275596141645811	Un aumento dell'1% della variabile determina una diminuzione dello 0,28% del VA stimato
MODELLI DI BUSINESS (MoB)		
Probabilità di appartenenza al MoB 2 — Imprese all'ingrosso che effettuano prevalentemente vendita in sede, in genere integrata dalla vendita sul territorio, e si approvvigionano sia tramite produttori in Italia, grossisti, aste e agricoltori che all'estero e da importatori	-0,0937603444695266	L'appartenenza al MoB determina una diminuzione del 9,38% del VA stimato



VARIABILI	VARIABILI	COEFFICIENTE	INTERPRETAZIONE DEL COEFFICIENTE STIMATO
	Probabilità di appartenenza al MoB 3 — Imprese all'ingrosso che prevalentemente vendono in sede e si approvvigionano tramite produttori in Italia, grossisti, aste e agricoltori	-0,055488620942882	L'appartenenza al MoB determina una diminuzione del 5,55% del VA stimato
	Probabilità di appartenenza al MoB 4 — Imprese che prevalentemente effettuano vendita all'ingrosso sul territorio e si approvvigionano sia tramite produttori in Italia, grossisti, aste e agricoltori che all'estero e da importatori	-0,070822273708726	L'appartenenza al MoB determina una diminuzione del 7,08% del VA stimato
VARIABILI TERRITORIALI	Territorialità del commercio a livello provinciale relativa ai gruppi 3 o 5 o 6	0,126091347141938	L'appartenenza ai gruppi territoriali considerati determina un aumento del 12,61% del VA stimato
MISURE DI CICLO DI SETTORE	Andamento della media dei ricavi del settore, distinto per Territorialità del commercio a livello provinciale	0,209700031617519	Una diminuzione dell'1% della variabile di ciclo economico determina una flessione dello 0,21% del VA stimato
MISURE DI CICLO INDIVIDUALE	Ammortamenti per beni mobili strumentali (valore medio relativo agli ultimi 8 periodi d'imposta, incluso quello di applicazione)	0,069882861287346	Una maggiore dotazione storica dell'1% della variabile rispetto a quella attuale determina un aumento dello 0,07% del VA stimato



	VARIABILI		COEFFICIENTE	INTERPRETAZIONE DEL COEFFICIENTE STIMATO
ECONOMIE DI SCALA E/O SOSTITUZIONE	(Costo del venduto e per la produzione di servizi) x (Costo per servizi al netto dei compensi corrisposti ai soci per l'attività di amministratore (società ed enti soggetti all'Ires) + Canoni per beni mobili acquisiti in dipendenza di contratti di locazione non finanziaria e di noleggio)	(***)	-0,001864899710369	Un aumento dell'1% della variabile determina una diminuzione dello 0,002% del VA stimato
INTERCETTA	(Valore dei beni strumentali) x (Spese per lavoro dipendente al netto dei compensi corrisposti ai soci per l'attività di amministratore)	(***)	-0,002400401389795	Un aumento dell'1% della variabile determina una diminuzione dello 0,002% del VA stimato
Coefficiente di rivalutazione	Valore dell'intercetta del modello di stima		0,77468840924617	
Coefficiente individuale	Vedasi Allegato 89		1,063053133517946	

(*) Le variabili contabili (XC) sono utilizzate in stima come $LN[1 + XC/(N^{\text{addetti}} \times 1.000)]$ o $LN[1 + \text{MIN}[XC/(N^{\text{addetti}} \times 1.000), \text{quota valore in migliaia pro capite}]]$

(**) Le variabili numeriche (XN) sono utilizzate in stima come $LN[1 + XN/(N^{\text{addetti}})]$ o $LN[1 + \text{MIN}[XN/(N^{\text{addetti}}), \text{quota valore pro capite}]]$

(***) La variabile relativa al numero degli addetti è utilizzata in stima come $LN(1 + N^{\text{addetti}})$

(****) Ciascuna variabile (XS) del prodotto è utilizzata in stima come $LN(1 + XS)$

Le variabili dipendenti sono utilizzate in stima come $LN[1 + YC/(N^{\text{addetti}} \times 1.000)]$, dove: YC è uguale a Ricavi oppure Compensi oppure Valore aggiunto.

Le misure di ciclo settoriale relative al periodo di imposta di applicazione saranno pubblicate con apposito Decreto ai sensi dell'art. 9-bis comma 2 del DL 50 del 24 aprile 2017 convertito nella Legge n. 96 del 21 giugno 2017.



SUB ALLEGATO 71.D - FORMULE DELLE VARIABILI E DEGLI INDICATORI

Di seguito sono riportate le formule delle variabili e degli indicatori economico-contabili utilizzati nell'ISA BM18B:

Addetti¹⁴ (**ditte individuali**) = Titolare + Numero dipendenti + Numero collaboratori coordinati e continuativi che prestano attività prevalentemente nell'impresa + Numero collaboratori dell'impresa familiare e coniuge dell'azienda coniugale + Numero familiari diversi che prestano attività nell'impresa + Numero associati in partecipazione.

Addetti (società) = Numero dipendenti + Numero collaboratori coordinati e continuativi che prestano attività prevalentemente nell'impresa + Numero familiari diversi che prestano attività nell'impresa + Numero associati in partecipazione + Numero soci amministratori + Numero soci non amministratori + Numero amministratori non soci.

Ammortamenti per beni mobili strumentali, al netto dei beni di costo unitario non superiore a 516,46 euro = Ammortamenti per beni mobili strumentali - Spese per l'acquisto di beni strumentali mobili di costo unitario non superiore a 516,46 euro.

Andamento della media dei ricavi del settore, distinto per Territorialità del commercio

Tale indicatore è differenziato per gruppo della Territorialità del commercio¹⁵ a livello provinciale.

La variabile è la media, per tutte le unità locali compilate, dei singoli indicatori territoriali.

Un'unità locale è compilata se il comune dell'unità locale è compilato.

Se non risulta compilata alcuna unità locale occorre far riferimento al comune del domicilio fiscale qualora presente.

Animali / Prodotti venduti: [Ovini, Caprini, Pollame (polli, tacchini, oche, ecc.), Conigli] = Animali / Prodotti venduti: [Ovini + Caprini + Pollame (polli, tacchini, oche, ecc.) + Conigli].

Costi produttivi = Costo del venduto e per la produzione di servizi + Costo per servizi - Compensi corrisposti ai soci per l'attività di amministratore (società ed enti soggetti all'IRES) + Canoni per beni mobili acquisiti in dipendenza di contratti di locazione non finanziaria e di noleggio + Spese per lavoro dipendente e per altre prestazioni diverse da lavoro dipendente afferenti l'attività dell'impresa - Compensi corrisposti ai soci per l'attività di amministratore (società di persone).

Costi residuali di gestione = Oneri diversi di gestione ed altre componenti negative - Perdite su crediti - Utili spettanti agli associati in partecipazione con apporti di solo lavoro - Maggiorazioni fiscali - Componenti negativi derivanti da trasferimenti di azienda o di rami di azienda - Minusvalenze derivanti da operazioni di riconversione produttiva, ristrutturazione o ridimensionamento produttivo, espropri o nazionalizzazioni di beni, alienazione di beni non strumentali all'attività produttiva - Quote di accantonamento annuale al TFR per forme pensionistiche

¹⁴Il titolare è pari a uno. Il numero collaboratori dell'impresa familiare e coniuge dell'azienda coniugale, il numero familiari diversi che prestano attività nell'impresa, il numero associati in partecipazione, il numero soci amministratori e il numero soci non amministratori sono pari alla relativa percentuale di lavoro prestato diviso 100. Il numero collaboratori coordinati e continuativi che prestano attività prevalentemente nell'impresa, il numero amministratori non soci e il titolare sono rideterminati in base alla durata dell'attività pari al numero di mesi di attività nel corso del periodo di imposta diviso 12.

Il numero addetti non può essere inferiore a ("Numero di mesi di attività nel corso del periodo di imposta" diviso 12).

¹⁵I criteri e le conclusioni dello studio sono riportati nell'apposito Decreto Ministeriale.



complementari e somme erogate agli iscritti ai fondi di previdenza del personale dipendente - Oneri per imposte e tasse.

Costi totali = Costi produttivi + Oneri diversi di gestione ed altre componenti negative - Perdite su crediti - Utili spettanti agli associati in partecipazione con apporti di solo lavoro - Maggiorazioni fiscali - Componenti negativi derivanti da trasferimenti di azienda o di rami di azienda - Minusvalenze derivanti da operazioni di riconversione produttiva, ristrutturazione o ridimensionamento produttivo, espropri o nazionalizzazioni di beni, alienazione di beni non strumentali all'attività produttiva - Quote di accantonamento annuale al TFR per forme pensionistiche complementari e somme erogate agli iscritti ai fondi di previdenza del personale dipendente - Oneri per imposte e tasse.

Costo del venduto e per la produzione di servizi¹⁶ = [Esistenze iniziali relative a merci, prodotti finiti, materie prime e sussidiarie, semilavorati e ai servizi non di durata ultrannuale + Costi per l'acquisto di materie prime, sussidiarie, semilavorati e merci e per la produzione di servizi - Beni distrutti o sottratti relativi a materie prime, sussidiarie, semilavorati, merci e prodotti finiti] - Rimanenze finali relative a merci, prodotti finiti, materie prime e sussidiarie, semilavorati e ai servizi non di durata ultrannuale.

Decumulo delle scorte¹⁷ = [(Esistenze iniziali relative a merci, prodotti finiti, materie prime e sussidiarie, semilavorati e ai servizi non di durata ultrannuale - Rimanenze finali relative a merci, prodotti finiti, materie prime e sussidiarie, semilavorati e ai servizi non di durata ultrannuale)] / [(Costi per l'acquisto di materie prime, sussidiarie, semilavorati e merci e per la produzione di servizi relativi al periodo di imposta (t-1) + Costi per l'acquisto di materie prime, sussidiarie, semilavorati e merci e per la produzione di servizi relativi al periodo di imposta (t-2)) / 2].

Durata delle scorte = [(Esistenze iniziali relative a merci, prodotti finiti, materie prime e sussidiarie, semilavorati e ai servizi non di durata ultrannuale + Rimanenze finali relative a merci, prodotti finiti, materie prime e sussidiarie, semilavorati e ai servizi non di durata ultrannuale) / 2] × 365 / (Costo del venduto e per la produzione di servizi).

Margine operativo lordo = Valore aggiunto - (Spese per lavoro dipendente e per altre prestazioni diverse da lavoro dipendente afferenti l'attività dell'impresa - Spese per prestazioni rese da professionisti esterni - Compensi corrisposti ai soci per l'attività di amministratore (società di persone)).

Modalità di acquisto: dall'estero = Modalità di acquisto: [Dall'estero + Da importatori].

Modalità di acquisto: non dall'estero = Modalità di acquisto: [Da produttori in Italia + Da grossisti + Tramite aste + Da agricoltori].

Numero dipendenti = (Numero delle giornate retribuite - Numero delle giornate di sospensione, C.I.G. e simili del personale dipendente) diviso 312.

Oneri finanziari netti = Interessi e altri oneri finanziari - Risultato della gestione finanziaria.

¹⁶ Ad esclusione dell'utilizzo nell'ambito dell'indicatore elementare di anomalia relativo al "costo del venduto e per la produzione di servizi", se la variabile è minore di zero, viene posta uguale a zero.

¹⁷ Quando il denominatore dell'indicatore "Decumulo delle scorte" è nullo, l'indicatore non è applicato.



Quota dei Collaboratori familiari e dei Soci, escluso il primo, e/o associati = [Numero collaboratori dell'impresa familiare e coniuge dell'azienda coniugale + Numero familiari diversi che prestano attività nell'impresa + Numero associati in partecipazione + (Numero soci amministratori + Numero soci non amministratori) escluso il primo socio¹⁸]/(Addetti).

Reddito = Risultato ordinario + Altri proventi considerati ricavi di cui alla lettera f) dell'art. 85, comma 1, del TUIR + Altri proventi e componenti positivi - Oneri diversi di gestione ed altre componenti negative di cui componenti negativi derivanti da trasferimenti di azienda o di rami di azienda - Oneri diversi di gestione ed altre componenti negative di cui minusvalenze derivanti da operazioni di riconversione produttiva, ristrutturazione o ridimensionamento produttivo, espropri o nazionalizzazioni di beni, alienazione di beni non strumentali all'attività produttiva.

Reddito operativo = Margine operativo lordo - Ammortamenti - Accantonamenti.

Reddito operativo lordo = Reddito operativo + Ammortamenti + Canoni per beni mobili acquisiti in dipendenza di contratti di locazione finanziaria, ad esclusione dei canoni di leasing fiscalmente deducibili oltre il periodo di durata del contratto.

Ricavi = Ricavi di cui ai commi 1 (Lett. a) e b)) e 2 dell'art. 85 del TUIR + (Altri proventi considerati ricavi - Altri proventi considerati ricavi di cui alla lettera f) dell'art. 85, comma 1, del TUIR) + Rimanenze finali relative ad opere, forniture e servizi di durata ultrannuale - Esistenze iniziali relative ad opere, forniture e servizi di durata ultrannuale + Ulteriori componenti positivi per migliorare il profilo di affidabilità.

Risultato ordinario = Reddito operativo + Risultato della gestione finanziaria - Interessi e altri oneri finanziari + Incrementi di immobilizzazioni per lavori interni.

Territorialità del commercio a livello provinciale ¹⁹

La territorialità è applicata a livello provinciale.

Gruppo 1 - Aree con livelli di benessere e scolarizzazione molto bassi ed attività economiche legate prevalentemente al commercio di tipo tradizionale;

Gruppo 2 - Aree con elevata dotazione di servizi commerciali specialmente tradizionali; livello di benessere medio;

Gruppo 3 - Aree ad alto livello di benessere, con un tessuto produttivo industriale e una rete commerciale prevalentemente tradizionale;

Gruppo 4 - Aree a basso livello di benessere, minor scolarizzazione e rete distributiva tradizionale;

Gruppo 5 - Aree con benessere molto elevato, in aree urbane e metropolitane fortemente terziarizzate e sviluppate, con una rete distributiva molto evoluta;

Gruppo 6 - Aree di medio-piccole dimensioni con una marcata presenza di grandi superfici commerciali, con alto livello di benessere e un sistema economico-produttivo evoluto;


Il valore del gruppo territoriale di riferimento è calcolato come rapporto tra il numero delle unità locali compilate che appartengono al gruppo territoriale di riferimento e il numero totale delle unità locali compilate.

Una unità locale è compilata se è compilato il comune dell'unità locale.

Se non risulta compilata alcuna unità locale occorre far riferimento al comune del domicilio fiscale qualora presente.

¹⁸ Il primo socio è rideterminato in base alla durata dell'attività pari al numero di mesi dell'attività nel corso del periodo d'imposta diviso 12. La somma del numero soci non può essere inferiore a ("Numero di mesi di attività nel corso del periodo d'imposta" diviso 12).

¹⁹ I criteri e le conclusioni dello studio sono riportati nell'apposito Decreto Ministeriale.



Territorialità del livello del reddito medio imponibile ai fini dell'addizionale IRPEF, a livello provinciale definita su dati del Dipartimento delle Finanze riferiti ai periodi d'imposta 2017 e 2018 ²⁰

La territorialità del livello del reddito differenzia il territorio nazionale sulla base del livello del reddito per provincia.

La variabile è la media, per tutte le unità locali compilate, dei singoli indicatori territoriali.

Un'unità locale è compilata se il comune dell'unità locale è compilato.

Se non risulta compilata alcuna unità locale occorre far riferimento al comune del domicilio fiscale qualora presente.

Tipologia di vendita: Vendita sul territorio = Tipologia di vendita: [Vendita sul territorio diretta (senza venditori e/o agenti) + Vendita sul territorio indiretta (tramite venditori e/o agenti) + Vendita sul territorio tramite telefono, fax, on line, ecc.].

Valore aggiunto = Ricavi - [(Costo del venduto e per la produzione di servizi) + (Costo per servizi - Compensi corrisposti ai soci per l'attività di amministratore (società ed enti soggetti all'IRES)) + Costo per il godimento di beni di terzi (canoni di locazione finanziaria e non finanziaria, di noleggio, ecc.) + Spese per prestazioni rese da professionisti esterni + (Oneri diversi di gestione ed altre componenti negative - Utili spettanti agli associati in partecipazione con apporti di solo lavoro - Maggiorazioni fiscali - Componenti negativi derivanti da trasferimenti di azienda o di rami di azienda - Minusvalenze derivanti da operazioni di riconversione produttiva, ristrutturazione o ridimensionamento produttivo, espropri o nazionalizzazioni di beni, alienazione di beni non strumentali all'attività produttiva)].

Valore dei beni strumentali = La variabile è rideterminata in base alla durata dell'attività pari al numero di mesi di attività nel corso del periodo di imposta diviso 12.

Valore dei beni strumentali mobili in proprietà, al netto dei beni di costo unitario non superiore a 516,46 euro = Valore dei beni strumentali - Valore relativo a beni acquisiti in dipendenza di contratti di locazione finanziaria - Spese per l'acquisto di beni strumentali mobili di costo unitario non superiore a 516,46 euro.

²⁰ I criteri e le conclusioni dello studio sono riportati nell'apposito Decreto Ministeriale.




ALLEGATO 72

NOTA TECNICA E METODOLOGICA

INDICE SINTETICO DI AFFIDABILITÀ FISCALE

BM19U

COMMERCIO ALL'INGROSSO DI ABBIGLIAMENTO,
CALZATURE, PELLETTERIA E PELLI



APPLICAZIONE DELL'ISA

L'indice sintetico di affidabilità fiscale (ISA) esprime un giudizio di sintesi sull'affidabilità dei comportamenti fiscali del soggetto.

L'ISA è calcolato come media aritmetica di un insieme d'indicatori elementari e rappresenta il posizionamento del contribuente rispetto a tali indicatori attribuendo al soggetto un valore di sintesi, in scala da 1 a 10, dei singoli indicatori elementari: più basso sarà il valore dell'indice, minore sarà l'affidabilità fiscale del soggetto, più alto sarà il valore, più alta sarà l'attendibilità fiscale del soggetto.


I contribuenti interessati possono indicare ulteriori componenti positivi non risultanti dalle scritture contabili, che concorrono al calcolo degli indicatori elementari, per migliorare il proprio profilo di affidabilità fiscale.

Le attività economiche (ATECO 2007) oggetto dell'indice sintetico di affidabilità fiscale BM19U sono di seguito riportate:

- 46.24.10 - Commercio all'ingrosso di cuoio e pelli gregge e lavorate (escluse le pelli per pellicceria)
- 46.24.20 - Commercio all'ingrosso di pelli gregge e lavorate per pellicceria
- 46.41.10 - Commercio all'ingrosso di tessuti
- 46.41.20 - Commercio all'ingrosso di articoli di merceria, filati e passamaneria
- 46.41.90 - Commercio all'ingrosso di altri articoli tessili
- 46.42.10 - Commercio all'ingrosso di abbigliamento e accessori
- 46.42.20 - Commercio all'ingrosso di articoli in pelliccia
- 46.42.30 - Commercio all'ingrosso di camicie, biancheria intima, maglieria e simili
- 46.42.40 - Commercio all'ingrosso di calzature e accessori
- 46.49.50 - Commercio all'ingrosso di articoli in pelle; articoli da viaggio in qualsiasi materiale

I criteri generali seguiti per la costruzione dell'indice sintetico di affidabilità fiscale BM19U sono riportati nell'**Allegato 88**.

Di seguito sono rappresentate le modalità di calcolo dell'indice sintetico di affidabilità fiscale BM19U per l'applicazione al singolo contribuente dal periodo di imposta 2020.



MODELLI DI BUSINESS

Ai fini della definizione degli indicatori elementari, i contribuenti interessati all'applicazione dell'ISA BM19U sono classificati in gruppi omogenei che presentano al loro interno caratteristiche il più possibile simili in termini di modalità di operare sul mercato in base al "Modello di Business" (MoB) adottato.

I modelli di business rappresentano la struttura della catena del valore alla base del processo di produzione del bene o del servizio e sono espressione delle differenze fondamentali che derivano dalle diverse articolazioni organizzative con cui tale processo viene effettuato o da specifiche competenze.


Per l'ISA BM19U i MoB individuati sono i seguenti (la numerosità indicata è riferita alle imprese della base dati di costruzione, p.i. 2018):

- **MoB 1 - Imprese all'ingrosso che effettuano prevalentemente la vendita in sede al banco e/o a libero servizio (cash&carry) con assortimento diversificato** (Numerosità: 267). L'assortimento in genere è composto da: accessori per l'abbigliamento (es. ombrelli, foulard, cravatte, ecc.), accessori per la pelletteria e le calzature e altri prodotti;
- **MoB 2 - Imprese all'ingrosso che effettuano prevalentemente la vendita sul territorio senza ricorrere a una rete commerciale di cuoio, pelli, pellicce e altri prodotti di pellicceria** (Numerosità: 467). L'assortimento è generalmente composto da cuoio e pelli non da pellicceria, pelli da pellicceria, pellicce e altri prodotti di pellicceria (compreso l'abbigliamento in pelle e montone);
- **MoB 3 - Imprese all'ingrosso che effettuano prevalentemente la vendita in sede al banco e/o a libero servizio (cash&carry) di calzature, pelletteria, valigeria e articoli da viaggio** (Numerosità: 422);
- **MoB 4 - Imprese all'ingrosso che effettuano prevalentemente la vendita sul territorio, in genere integrata dalla vendita in sede al banco e/o a libero servizio (cash&carry), con assortimento diversificato** (Numerosità: 2.197). L'assortimento in genere è composto da: abbigliamento esterno in tessuto (capi-spalla, capi leggeri e sintetici, camiceria e maglieria), tessuti per l'arredamento interno/esterno, tessuti e biancheria per la casa, intimo e assimilabili (costumi da bagno, ecc.), calzature, abbigliamento tecnico specializzato (sportivo e/o da lavoro), cuoio e pelli non da pellicceria, tessuti e fodere per l'abbigliamento, filati (anche per uso industriale) e mercerie varie e pelletteria, valigeria e articoli da viaggio;
- **MoB 5 - Imprese all'ingrosso che effettuano prevalentemente la vendita sul territorio senza ricorrere a una rete commerciale di abbigliamento** (Numerosità: 1.059). L'assortimento è generalmente composto da abbigliamento esterno in tessuto (capi-spalla, capi leggeri e sintetici, camiceria e maglieria) e abbigliamento tecnico specializzato (sportivo e/o da lavoro);



- **MoB 6 - Imprese all'ingrosso che effettuano prevalentemente la vendita in sede al banco e/o a libero servizio (cash&carry) di abbigliamento** (Numerosità: 968). L'assortimento è generalmente composto da abbigliamento esterno in tessuto (capi-spalla, capi leggeri e sintetici, camiceria e maglieria) e abbigliamento tecnico specializzato (sportivo e/o da lavoro);
- **MoB 7 - Imprese all'ingrosso che effettuano prevalentemente la vendita in sede al banco e/o a libero servizio (cash&carry) di tessuti, filati e mercerie** (Numerosità: 259). L'assortimento è generalmente composto da tessuti per l'arredamento interno/esterno, tessuti e biancheria per la casa, tessuti e fodere per l'abbigliamento, filati (anche per uso industriale) e mercerie varie e tessuti per usi specifici (industriali, non tessuti, ecc.);
- **MoB 8 - Imprese all'ingrosso che effettuano prevalentemente la vendita sul territorio senza ricorrere a una rete commerciale di intimo e assimilabili (costumi da bagno, ecc.)** (Numerosità: 132);
- **MoB 9 - Imprese all'ingrosso che effettuano prevalentemente la vendita in sede al banco e/o a libero servizio (cash&carry) di intimo e assimilabili (costumi da bagno, ecc.)** (Numerosità: 96);
- **MoB 10 - Imprese all'ingrosso che effettuano prevalentemente la vendita sul territorio senza ricorrere a una rete commerciale di tessuti, filati e mercerie** (Numerosità: 609). L'assortimento è generalmente composto da tessuti per l'arredamento interno/esterno, tessuti e biancheria per la casa, tessuti e fodere per l'abbigliamento, filati (anche per uso industriale) e mercerie varie e tessuti per usi specifici (industriali, non tessuti, ecc.);
- **MoB 11 - Imprese all'ingrosso che effettuano prevalentemente la vendita sul territorio senza ricorrere a una rete commerciale di calzature, pelletteria, valigeria e articoli da viaggio** (Numerosità: 542);
- **MoB 12 - Imprese all'ingrosso che effettuano prevalentemente la vendita sul territorio senza ricorrere a una rete commerciale con assortimento diversificato** (Numerosità: 609). L'assortimento in genere è composto da: accessori per l'abbigliamento (es. ombrelli, foulard, cravatte, ecc.), accessori per la pelletteria e le calzature e altri prodotti;
- **MoB 13 - Imprese all'ingrosso che effettuano prevalentemente la vendita sul territorio utilizzando una rete commerciale di agenti e/o la propria forza vendita con assortimento diversificato** (Numerosità: 875). Questo modello di business presenta in genere un'articolazione della struttura di vendita sul territorio, composta da agenti e/o rappresentanti (non dipendenti) e/o altri addetti all'attività di vendita sul territorio (dipendenti). L'assortimento in genere è composto da: abbigliamento esterno in tessuto (capi-spalla, capi leggeri e sintetici, camiceria e maglieria), calzature, cuoio e pelli non da pellicceria, tessuti per l'arredamento interno/esterno, tessuti e biancheria per la casa, tessuti e fodere per l'abbigliamento, filati (anche per uso industriale) e mercerie varie e intimo e assimilabili (costumi da bagno, ecc.).

Per la descrizione degli elementi che permettono l'assegnazione del contribuente ai MoB si rimanda al **Sub Allegato 72.A**.



INDICATORI ELEMENTARI

Gli indicatori elementari utilizzati ai fini del calcolo dell'indice sintetico di affidabilità fiscale per l'ISA BM19U sono differenziati **in due gruppi**:

1. **Indicatori elementari di affidabilità.** Tali indicatori individuano l'attendibilità di relazioni e rapporti tra grandezze di natura contabile e strutturale, tipici del settore e/o del modello organizzativo di riferimento, all'interno di specifici intervalli di valori su una scala da 1 a 10.

A questo gruppo appartengono gli indicatori elementari:


- Ricavi per addetto;
- Valore aggiunto per addetto;
- Reddito per addetto;
- Durata e decumulo delle scorte.

2. **Indicatori elementari di anomalia.** Tali indicatori segnalano la presenza di profili contabili e/o gestionali atipici rispetto al settore e/o al modello organizzativo di riferimento o evidenziano incongruenze riconducibili ad ingiustificati disallineamenti tra le informazioni dichiarate nei modelli di rilevazione dei dati per l'applicazione degli ISA, ovvero tra queste e le informazioni presenti nei modelli dichiarativi e/o in altre banche dati, con riferimento a diverse annualità d'imposta. Gli indicatori partecipano al calcolo dell'indice sintetico di affidabilità fiscale soltanto quando l'anomalia è presente; trattandosi di indicatori riferibili unicamente ad anomalie, il relativo punteggio di affidabilità fiscale viene misurato o con una scala da 1 a 5 o con il valore 1 che evidenzia la presenza di una grave anomalia.

A questo gruppo appartengono gli indicatori elementari suddivisi nelle successive sezioni:

Gestione caratteristica:

- Costo del venduto e per la produzione di servizi negativo o nullo;
- Corrispondenza delle esistenze di prodotti finiti, materie prime e merci con le relative rimanenze;
- Corrispondenza delle esistenze di opere e servizi di durata ultrannuale con le relative rimanenze;
- Copertura delle spese per dipendente;
- Analisi dell'apporto di lavoro delle figure non dipendenti;
- Assenza del numero di associati in partecipazione in presenza dei relativi utili;
- Incidenza dei costi residuali di gestione;



- Margine operativo lordo negativo.

Gestione dei beni strumentali:

- Incidenza degli ammortamenti;
- Incidenza dei costi per beni mobili acquisiti in dipendenza di contratti per locazione finanziaria.

Redditività:

- Reddito operativo negativo;
- Risultato ordinario negativo.

Gestione extra-caratteristica:

- Incidenza degli accantonamenti;
- Incidenza degli oneri finanziari netti sul reddito operativo lordo.

Attività non inerenti:

- Tipologia di vendita: Provvigioni per intermediazioni di vendita in conto terzi e/o conto deposito > 50% dei ricavi.

Le formule delle variabili e degli indicatori sono riportate nel **Sub Allegato 72.D**.



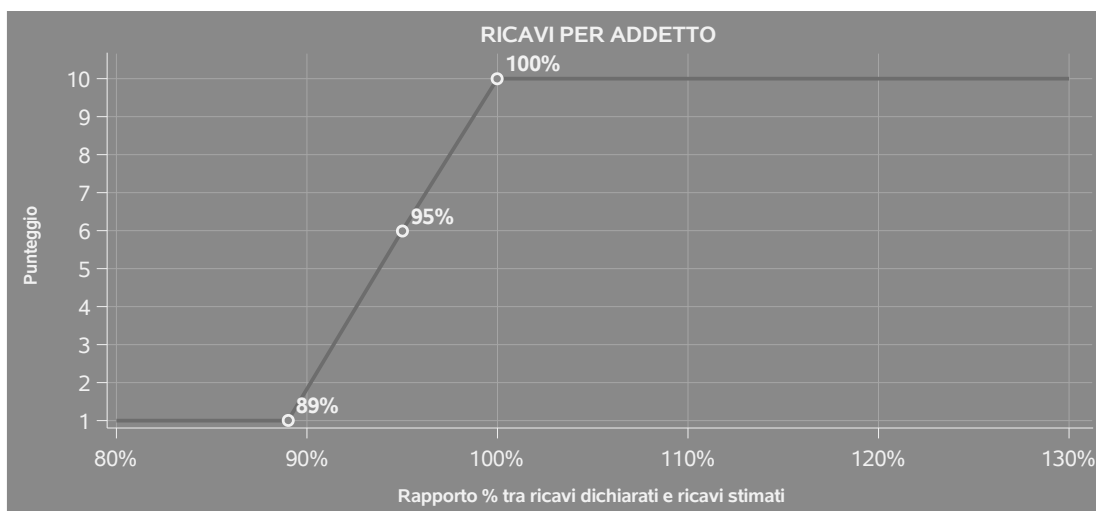
INDICATORI ELEMENTARI DI AFFIDABILITÀ

RICAVI PER ADDETTO

L'indicatore misura l'affidabilità dell'ammontare di ricavi che un'impresa consegue attraverso il processo produttivo con riferimento al contributo di ciascun addetto.

L'indicatore è calcolato come rapporto tra i ricavi dichiarati per addetto e i ricavi per addetto stimati.

A tale indicatore viene associato un punteggio che varia su una scala da 1 a 10. Quando i ricavi dichiarati sono maggiori o uguali rispetto a quelli stimati, ovvero il rapporto tra i ricavi dichiarati e i ricavi stimati presenta un valore pari o superiore ad 1, il punteggio assume valore 10; quando il citato rapporto presenta un valore pari o inferiore alla corrispondente soglia minima di riferimento¹, il punteggio assume valore 1; quando tale rapporto presenta un valore compreso nell'intervallo tra la soglia minima e massima di riferimento, il punteggio è modulato² fra 1 e 10. Nel seguente grafico, per semplicità di rappresentazione, i valori sono rappresentati in forma percentuale approssimata all'intero.



I ricavi stimati sono determinati sulla base di una funzione di regressione dei "Ricavi per addetto" i cui coefficienti e la relativa interpretazione sono riportati nel **Sub Allegato 72.B**.

La stima dei "Ricavi per addetto" è personalizzata per singolo contribuente sulla base di uno specifico "coefficiente individuale", che misura le differenze nella produttività delle imprese (ad

¹La soglia minima di riferimento è pari a $\exp(-0,11600)$, ovvero l'esponenziale dell'errore standard (σ), con segno negativo, dei residui della funzione di stima dei ricavi per addetto.

²Punteggio = $1+9x\{[\text{indicatore} - \exp(-\sigma)]/[1 - \exp(-\sigma)]\}$



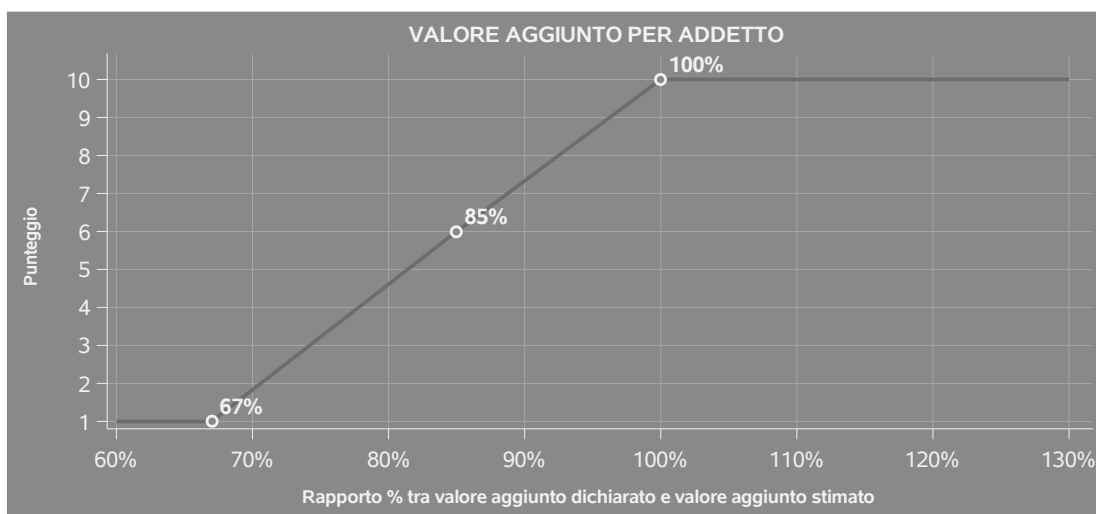
esempio, dovute a diverse abilità manageriali, potere di mercato, ecc.) e che risulta calcolato sulla base dei dati delle otto annualità di imposta precedenti relativi al medesimo contribuente. I criteri per la determinazione del coefficiente individuale sono riportati nell'**Allegato 89**.

VALORE AGGIUNTO PER ADDETTO

L'indicatore misura l'affidabilità del valore aggiunto creato con riferimento al contributo di ciascun addetto.

L'indicatore è calcolato come rapporto tra il valore aggiunto dichiarato per addetto e il valore aggiunto per addetto stimato.

A tale indicatore viene associato un punteggio che varia su una scala da 1 a 10. Quando il valore aggiunto dichiarato è maggiore o uguale rispetto a quello stimato, ovvero il rapporto tra il valore aggiunto dichiarato e il valore aggiunto stimato presenta un valore pari o superiore ad 1, il punteggio assume valore 10; quando il citato rapporto presenta un valore pari o inferiore alla corrispondente soglia minima di riferimento³, il punteggio assume valore 1; quando tale rapporto presenta un valore compreso nell'intervallo tra la soglia minima e massima di riferimento, il punteggio è modulato⁴ fra 1 e 10. Nel seguente grafico, per semplicità di rappresentazione, i valori sono rappresentati in forma percentuale approssimata all'intero.



Il valore aggiunto stimato è determinato sulla base di una funzione di regressione del "Valore aggiunto per addetto" i cui coefficienti e la relativa interpretazione sono riportati nel **Sub Allegato 72.C**.

³La soglia minima di riferimento è pari a $\exp(-0,39840)$, ovvero l'esponenziale dell'errore standard (sigma), con segno negativo, dei residui della funzione di stima del valore aggiunto per addetto.

⁴Punteggio = $1+9x\{[\text{indicatore} - \exp(-\text{sigma})]/[1 - \exp(-\text{sigma})]\}$



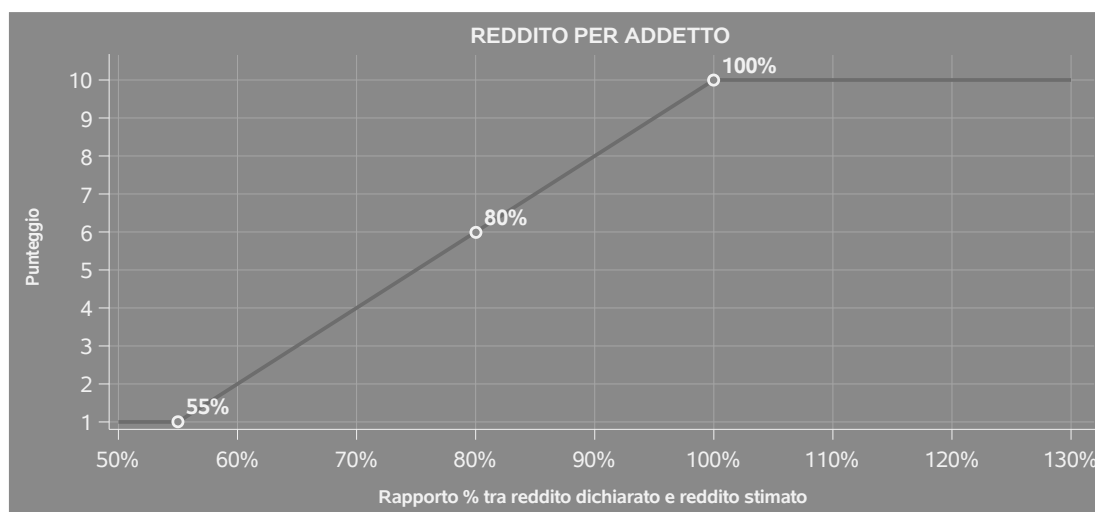
La stima del "Valore aggiunto per addetto" è personalizzata per singolo contribuente sulla base di uno specifico "coefficiente individuale", che misura le differenze nella produttività delle imprese (ad esempio, dovute a diverse abilità manageriali, potere di mercato, ecc.) e che risulta calcolato sulla base dei dati delle otto annualità di imposta precedenti relativi al medesimo contribuente. I criteri per la determinazione del coefficiente individuale sono riportati nell'**Allegato 89**.

REDDITO PER ADDETTO

L'indicatore misura l'affidabilità del reddito che un soggetto economico realizza in un determinato periodo di tempo con riferimento al contributo di ciascun addetto.


L'indicatore è calcolato come rapporto tra il reddito dichiarato per addetto e il reddito per addetto stimato.

A tale indicatore viene associato un punteggio che varia su una scala da 1 a 10. Quando il reddito dichiarato è maggiore o uguale rispetto a quello stimato ovvero il rapporto tra reddito dichiarato e reddito stimato presenta un valore pari o superiore ad 1, il punteggio assume valore 10; quando il citato rapporto presenta un valore pari o inferiore alla corrispondente soglia minima di riferimento⁵ o il reddito dichiarato è negativo, il punteggio assume valore 1; quando tale rapporto presenta un valore compreso nell'intervallo tra la soglia minima e massima di riferimento, il punteggio è modulato⁶ fra 1 e 10. Nel seguente grafico, per semplicità di rappresentazione, i valori sono rappresentati in forma percentuale approssimata all'intero.



⁵La soglia minima di riferimento è pari a $\exp(-0,59923)$, ovvero l'esponenziale della deviazione standard (σ), con segno negativo, del logaritmo del rapporto tra reddito per addetto dichiarato e reddito per addetto dichiarato più la differenza tra valore aggiunto per addetto stimato e dichiarato.

⁶Punteggio = $1+9x\{[\text{indicatore} - \exp(-\sigma)]/[1 - \exp(-\sigma)]\}$



Il reddito stimato è pari alla somma del reddito dichiarato e dell'eventuale maggior valore aggiunto stimato.

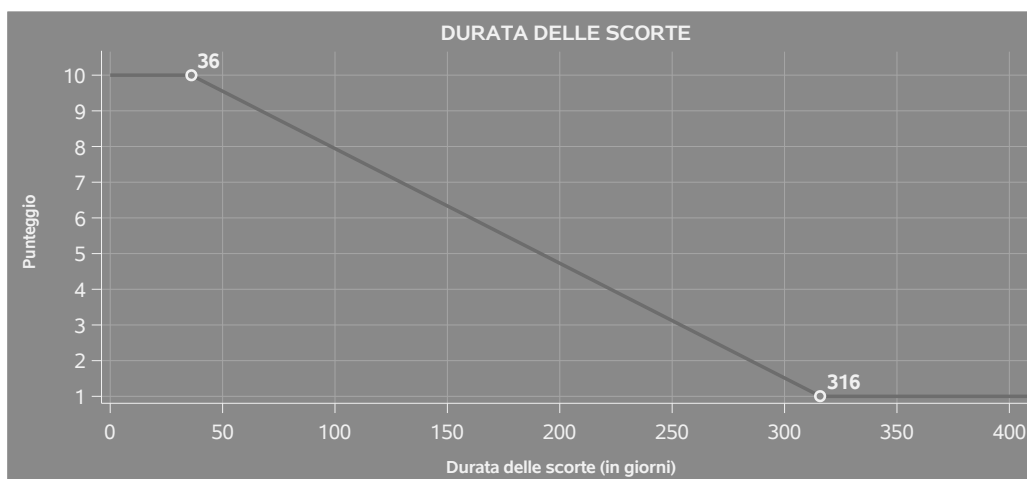
DURATA E DECUMULO DELLE SCORTE

L'indicatore "Durata e decumulo delle scorte" è un indicatore composito costituito dalla media semplice dei punteggi dei due indicatori elementari "Durata delle scorte" e "Decumulo delle scorte".

• DURATA DELLE SCORTE

L'indicatore misura i giorni di permanenza media delle scorte in magazzino.


A tale indicatore viene associato un punteggio che varia su una scala da 1 a 10. Quando la "Durata delle scorte" presenta un valore pari o inferiore alla soglia minima di riferimento, il punteggio assume valore 10; quando la durata delle scorte presenta un valore pari o superiore alla corrispondente soglia massima di riferimento, il punteggio assume valore 1; quando la durata delle scorte presenta un valore compreso nell'intervallo tra la soglia minima e massima di riferimento, il punteggio è modulato⁷ fra 1 e 10.



I dati riportati nel grafico sono riferiti al MoB 2

Le soglie di riferimento (esprese in numero di giorni) sono differenziate per "Modello di Business" come di seguito riportato:

⁷Punteggio = $10 - 9 \times \frac{(\text{indicatore} - \text{soglia minima})}{(\text{soglia massima} - \text{soglia minima})}$



	Modalità di distribuzione	Soglia minima	Soglia massima
MoB 1	Tutti i soggetti	75,00	540,00
MoB 2	Tutti i soggetti	36,00	316,00
MoB 3	Tutti i soggetti	71,00	529,00
MoB 4	Tutti i soggetti	41,00	412,00
MoB 5	Tutti i soggetti	12,00	183,00
MoB 6	Tutti i soggetti	54,00	439,00
MoB 7	Tutti i soggetti	64,00	474,00
MoB 8	Tutti i soggetti	29,00	285,00
MoB 9	Tutti i soggetti	145,00	600,00
MoB 10	Tutti i soggetti	25,00	276,00
MoB 11	Tutti i soggetti	38,00	331,00
MoB 12	Tutti i soggetti	13,00	244,00
MoB 13	Tutti i soggetti	10,00	168,00


Per ogni singolo soggetto, i valori soglia sono ottenuti come media, ponderata con le relative probabilità di appartenenza, dei valori di riferimento individuati per gruppo omogeneo.

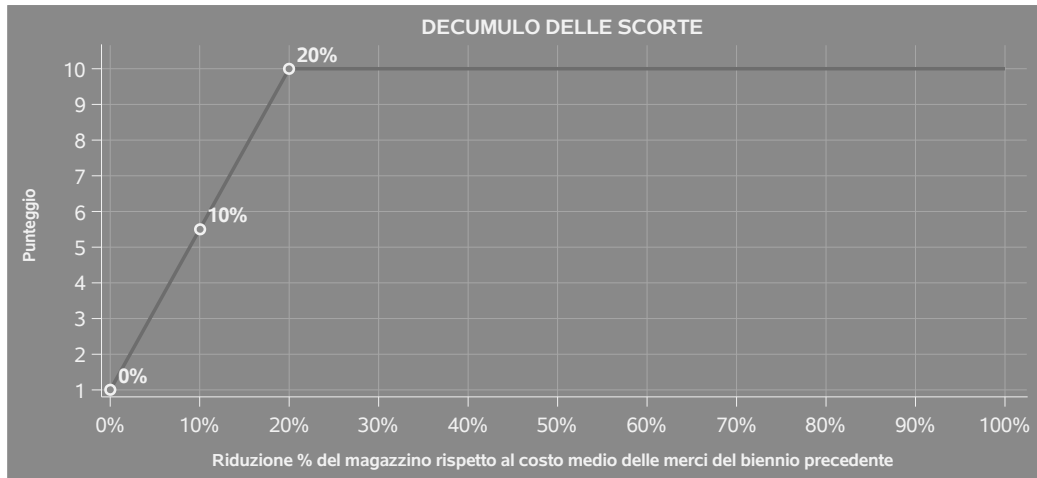
● DECUMULO DELLE SCORTE

L'indicatore di "Decumulo delle scorte" fornisce una misura dello smobilizzo delle giacenze di magazzino nel corso dell'anno.

A tale indicatore viene associato un punteggio che varia su una scala da 1 a 10. Quando il "Decumulo delle scorte" presenta un valore pari o inferiore alla soglia minima di riferimento, pari a **zero**, il punteggio assume valore 1; quando il "Decumulo delle scorte" presenta un valore pari o superiore alla corrispondente soglia massima di riferimento (**0,20**), il punteggio assume valore 10; quando il "Decumulo delle scorte" presenta un valore compreso nell'intervallo tra la soglia minima e massima di riferimento, il punteggio è modulato⁸ fra 1 e 10. Nel seguente grafico, per semplicità di rappresentazione, i valori sono rappresentati in forma percentuale.

⁸Punteggio = 1 + 9x(indicatore/0,20)





L'indicatore di "Decumulo delle scorte" è **applicato** quando il suo punteggio è superiore al punteggio dell'indicatore "Durata delle scorte".

In caso di inapplicabilità dell'indicatore "Decumulo delle scorte", il punteggio dell'indicatore composito "Durata e decumulo delle scorte" sarà pari a quello del solo indicatore "Durata delle scorte".



INDICATORI ELEMENTARI DI ANOMALIA

GESTIONE CARATTERISTICA

COSTO DEL VENDUTO E PER LA PRODUZIONE DI SERVIZI NEGATIVO O NULLO

L'indicatore evidenzia situazioni di anomalia relative al costo del venduto e per la produzione di servizi.

Nel caso in cui tale costo sia negativo o nullo, l'indicatore è **applicato** e il relativo punteggio assume valore 1.

CORRISPONDENZA DELLE ESISTENZE DI PRODOTTI FINITI, MATERIE PRIME E MERCI CON LE RELATIVE RIMANENZE

L'indicatore monitora la corrispondenza tra il valore delle "Esistenze iniziali relative a merci, prodotti finiti, materie prime e sussidiarie, semilavorati e ai servizi non di durata ultrannuale", comprensive di quelle relative a prodotti soggetti ad aggio o ricavo fisso, e le relative rimanenze finali dichiarate per il periodo di imposta precedente.

Nel caso in cui la differenza, in valore assoluto, tra i due importi sia superiore a 100 euro più il 5% delle rimanenze finali dell'anno precedente, l'indicatore è **applicato** e il relativo punteggio assume valore 1.

L'indicatore è **applicabile** solo se per il periodo di imposta precedente il contribuente ha applicato gli indici sintetici di affidabilità fiscale per una attività di impresa.

CORRISPONDENZA DELLE ESISTENZE DI OPERE E SERVIZI DI DURATA ULTRANNUALE CON LE RELATIVE RIMANENZE

L'indicatore monitora la corrispondenza tra il valore delle "Esistenze iniziali relative ad opere, forniture e servizi di durata ultrannuale" e le relative rimanenze finali dichiarate per il periodo di imposta precedente.

Nel caso in cui la differenza, in valore assoluto, tra i due importi sia superiore a 100 euro più il 5% delle rimanenze finali dell'anno precedente, l'indicatore è **applicato** e il relativo punteggio assume valore 1.

L'indicatore è **applicabile** solo se per il periodo di imposta precedente il contribuente ha applicato gli indici sintetici di affidabilità fiscale per una attività di impresa.



COPERTURA DELLE SPESE PER DIPENDENTE

L'indicatore verifica che l'impresa generi un valore aggiunto per addetto coerente con le spese per dipendente.

L'indicatore è **calcolato** come rapporto tra le spese per dipendente e il valore aggiunto per addetto⁹. Le spese per dipendente sono calcolate come rapporto tra le "Spese per lavoro dipendente e per altre prestazioni diverse da lavoro dipendente afferenti l'attività dell'impresa", al netto delle "Spese per prestazioni rese da professionisti esterni", delle "Spese per collaboratori coordinati e continuativi" e delle "Spese per compensi corrisposti ai soci per l'attività di amministratore (società di persone)", e il numero dipendenti.

Nel caso in cui il rapporto tra le spese per dipendente e il valore aggiunto per addetto assuma valori superiori all'unità l'indicatore è **applicato** e il relativo punteggio assume valore 1.

ANALISI DELL'APPORTO DI LAVORO DELLE FIGURE NON DIPENDENTI

L'indicatore monitora la corretta compilazione dell'apporto di lavoro delle figure non dipendenti.

A tal fine, per ciascuna figura di addetto non dipendente (collaboratori familiari, familiari diversi, associati in partecipazione, soci amministratori, soci non amministratori) e a seconda della natura giuridica dell'impresa di appartenenza, è stato definito un valore percentuale minimo di apporto di lavoro per addetto, differenziato per numero di addetti per figura di addetto non dipendente (si veda la tabella seguente).

Tale valore rappresenta la soglia minima di riferimento dell'apporto di lavoro delle figure non dipendenti.

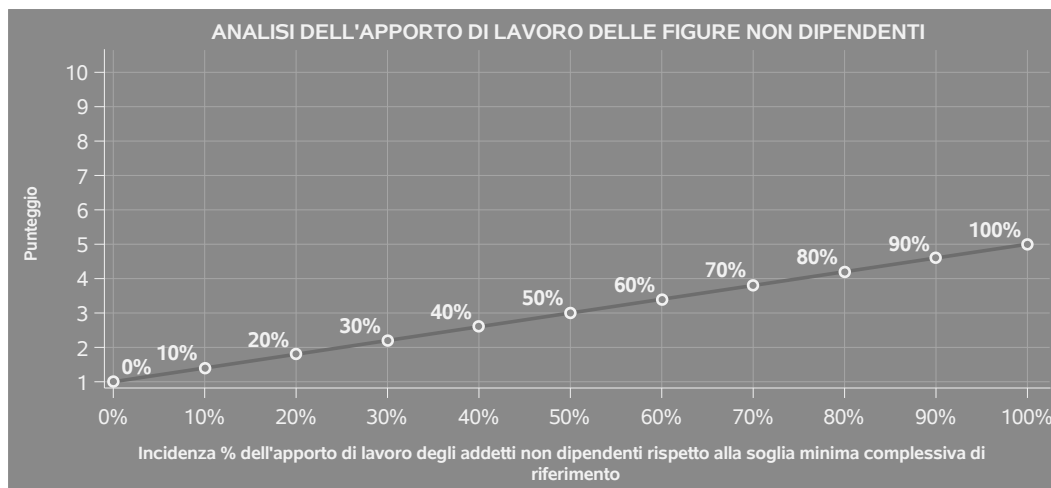
Soglia minima percentuale di apporto di lavoro per addetto delle figure non dipendenti

NATURA GIURIDICA	Numero addetti per figura	COLLABORATORI FAMILIARI	FAMILIARI DIVERSI	ASSOCIATI IN PARTECIPAZIONE	SOCI AMMINISTRATORI	SOCI NON AMMINISTRATORI
Persone fisiche	1	50	30	10		
	2	50	30	8		
	3	50	30	5		
	4	50	30	3		
	5	50	30	2		
	>5	50	30	1		
Società di persone	1		30	10	100	20
	2		30	8	75	15
	3		30	5	67	13
	4		30	3	63	13
	5		30	2	60	8
	>5		30	1	50	4
Società di capitali e enti non commerciali	1		30	10	50	10
	2		30	8	38	8
	3		30	5	33	5
	4		30	3	31	3
	5		30	2	28	2
	>5		30	1	16	1

⁹Quando il denominatore dell'indicatore "Copertura delle spese per dipendente" è non positivo, l'indicatore **non è applicato**.



Nel caso in cui la percentuale complessiva di apporto di lavoro degli addetti non dipendenti dichiarata sia inferiore alla soglia minima complessiva di riferimento, l'indicatore è **applicato** e il relativo punteggio¹⁰ assume un valore compreso tra 1 e 5, come da grafico successivo.



ASSENZA DEL NUMERO DI ASSOCIATI IN PARTECIPAZIONE IN PRESENZA DEI RELATIVI UTILI

L'indicatore evidenzia situazioni di anomalia nei casi di mancata dichiarazione dell'apporto di lavoro degli "Associati in partecipazione" in presenza degli "Utili spettanti agli associati in partecipazione con apporti di solo lavoro".

Nel caso in cui si verifichi tale anomalia, l'indicatore è **applicato** e il relativo punteggio assume valore 1.

INCIDENZA DEI COSTI RESIDUALI DI GESTIONE


L'indicatore verifica che le voci di costo relative agli oneri diversi di gestione e alle altre componenti negative costituiscano una plausibile componente residuale di costo.

L'indicatore è **calcolato** come rapporto percentuale tra i costi residuali di gestione e i costi totali.

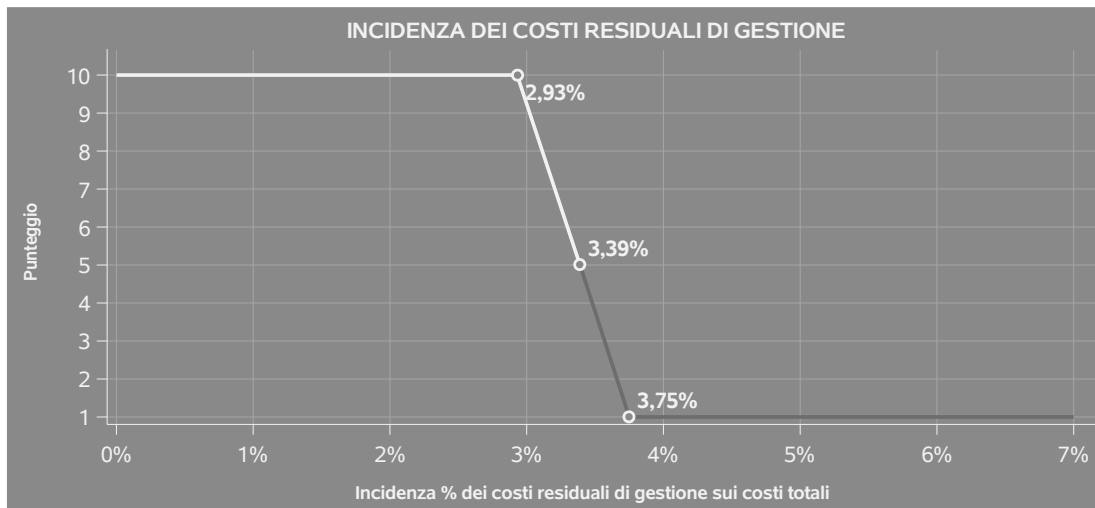
Qualora i costi totali siano uguali a zero, l'indicatore non è **applicabile**.

All'indicatore "Incidenza dei costi residuali di gestione" viene associato un punteggio che varia su una scala da 1 a 10. Quando l'indicatore presenta un valore pari o inferiore alla corrispondente soglia minima di riferimento, il punteggio assume valore 10; quando l'indicatore presenta un valore pari o superiore alla corrispondente soglia massima di riferimento, il punteggio assume valore 1; quando

¹⁰Punteggio = 1+4 x(apporto di lavoro degli addetti non dipendenti/soglia minima complessiva di riferimento)



l'indicatore presenta un valore compreso nell'intervallo tra la soglia minima e massima di riferimento, il punteggio è modulato¹¹ fra 1 e 10.



I dati riportati nel grafico sono riferiti al MoB 9.

Le soglie di riferimento (esprese in percentuale) sono differenziate per "Modello di Business" come di seguito riportato:

	Modalità di distribuzione	Soglia minima	Soglia massima
MoB 1	Tutti i soggetti	3,18	5,05
MoB 2	Tutti i soggetti	2,93	3,75
MoB 3	Tutti i soggetti	2,93	3,75
MoB 4	Tutti i soggetti	3,18	5,05
MoB 5	Tutti i soggetti	3,18	5,05
MoB 6	Tutti i soggetti	3,18	5,05
MoB 7	Tutti i soggetti	3,18	5,05
MoB 8	Tutti i soggetti	3,18	5,05

¹¹Punteggio = 10 - 9 x [(indicatore - soglia minima)/(soglia massima - soglia minima)]



	Modalità di distribuzione	Soglia minima	Soglia massima
MoB 9	Tutti i soggetti	2,93	3,75
MoB 10	Tutti i soggetti	3,18	5,05
MoB 11	Tutti i soggetti	2,93	3,75
MoB 12	Tutti i soggetti	3,18	5,05
MoB 13	Tutti i soggetti	3,18	5,05

Per ogni singolo soggetto, i valori soglia sono ottenuti come media, ponderata con le relative probabilità di appartenenza, dei valori di riferimento individuati per gruppo omogeneo. L'indicatore è **applicato** quando il relativo punteggio è non superiore a 5.

MARGINE OPERATIVO LORDO NEGATIVO

L'indicatore evidenzia situazioni di anomalia relative al margine operativo lordo.

Nel caso in cui detto margine sia negativo e il valore aggiunto sia positivo, l'indicatore è **applicato** e il relativo punteggio assume valore 1.

GESTIONE DEI BENI STRUMENTALI

INCIDENZA DEGLI AMMORTAMENTI

L'indicatore verifica la coerenza tra ammortamenti per beni mobili strumentali e relativo valore.

L'indicatore è **calcolato** come rapporto percentuale tra gli ammortamenti per beni mobili strumentali, al netto dei beni di costo unitario non superiore a 516,46 euro e il valore dei beni strumentali mobili in proprietà, al netto dei beni di costo unitario non superiore a 516,46 euro, parametrato alla quota di mesi di attività nel corso del periodo di imposta (numero di mesi di attività nel corso del periodo di imposta / 12).

Nel caso in cui il valore dell'indicatore sia superiore al valore della soglia massima di riferimento (**30%**), l'indicatore è **applicato** e il relativo punteggio assume valore 1.

Qualora l'importo degli ammortamenti per beni mobili strumentali, al netto dei beni di costo unitario non superiore a 516,46 euro, sia positivo e il valore dei beni strumentali mobili in proprietà, al netto dei beni di costo unitario non superiore a 516,46 euro, sia pari a zero, l'indicatore è **applicato** e il relativo punteggio assume valore 1.



INCIDENZA DEI COSTI PER BENI MOBILI ACQUISITI IN DIPENDENZA DI CONTRATTI PER LOCAZIONE FINANZIARIA

L'indicatore verifica la coerenza tra canoni di leasing e valore dei relativi beni strumentali acquisiti in leasing.

L'indicatore è **calcolato** come rapporto percentuale tra i "Canoni per beni mobili acquisiti in dipendenza di contratti di locazione finanziaria, ad esclusione dei canoni di leasing fiscalmente deducibili oltre il periodo di durata del contratto", e il "Valore dei beni strumentali mobili relativo a beni acquisiti in dipendenza di contratti di locazione finanziaria", parametrato alla quota di mesi di attività nel corso del periodo di imposta (numero di mesi di attività nel corso del periodo di imposta/12).

Nel caso in cui il valore dell'indicatore sia superiore al valore della soglia massima di riferimento (**60%**), l'indicatore è **applicato** e il relativo punteggio assume valore 1.

Qualora i "Canoni per beni mobili acquisiti in dipendenza di contratti di locazione finanziaria, ad esclusione dei canoni di leasing fiscalmente deducibili oltre il periodo di durata del contratto", siano positivi e il "Valore dei beni strumentali mobili relativo a beni acquisiti in dipendenza di contratti di locazione finanziaria" sia pari a zero, l'indicatore è **applicato** e il relativo punteggio assume valore 1.

REDDITIVITÀ

REDDITO OPERATIVO NEGATIVO

L'indicatore intercetta le situazioni in cui il reddito operativo è minore di zero.

Qualora si verifichi questa condizione e il margine operativo lordo sia positivo, l'indicatore è **applicato** e il relativo punteggio assume valore 1.

RISULTATO ORDINARIO NEGATIVO

L'indicatore intercetta le situazioni in cui il risultato ordinario è minore di zero.

Qualora si verifichi questa condizione, l'indicatore è **applicato** e il relativo punteggio assume valore 1.

GESTIONE EXTRA-CARATTERISTICA

INCIDENZA DEGLI ACCANTONAMENTI

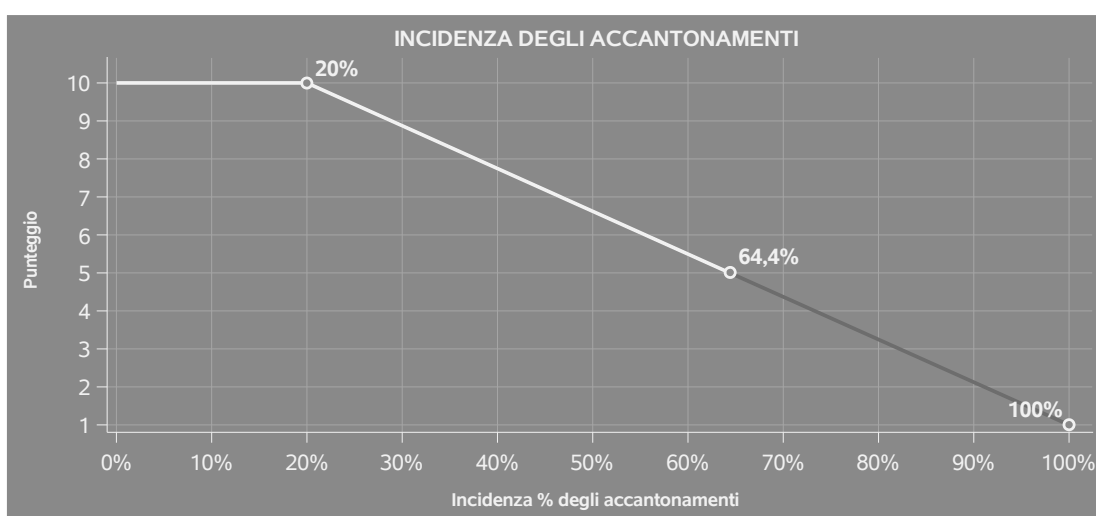
L'indicatore verifica la plausibilità degli accantonamenti rispetto alla capacità dell'impresa di produrre reddito attraverso la propria gestione caratteristica.



L'indicatore è **calcolato** come rapporto percentuale tra gli "Accantonamenti" e il margine operativo lordo.

Qualora gli "Accantonamenti" siano uguali a zero, l'indicatore non è **applicabile**.

All'indicatore "Incidenza degli accantonamenti" viene associato un punteggio che varia su una scala da 1 a 10. Quando l'indicatore presenta un valore pari o inferiore alla corrispondente soglia minima di riferimento (**20%**), il punteggio assume valore 10; quando l'indicatore presenta un valore pari o superiore alla corrispondente soglia massima di riferimento (**100%**), il punteggio assume valore 1; quando l'indicatore presenta un valore compreso nell'intervallo tra la soglia minima e massima di riferimento, il punteggio è modulato¹² fra 1 e 10.



L'indicatore è **applicato** quando il relativo punteggio è non superiore a 5.

Qualora il margine operativo lordo sia non positivo, l'indicatore è **applicato** ed assume punteggio pari ad 1.

INCIDENZA DEGLI ONERI FINANZIARI NETTI SUL REDDITO OPERATIVO LORDO

L'indicatore verifica la plausibilità dell'indebitamento finanziario dell'impresa, permettendo di evidenziare eventuali squilibri tra la gestione operativa (comprensiva di ammortamenti e canoni per beni mobili acquisiti in dipendenza di contratti di locazione finanziaria) e la gestione finanziaria.

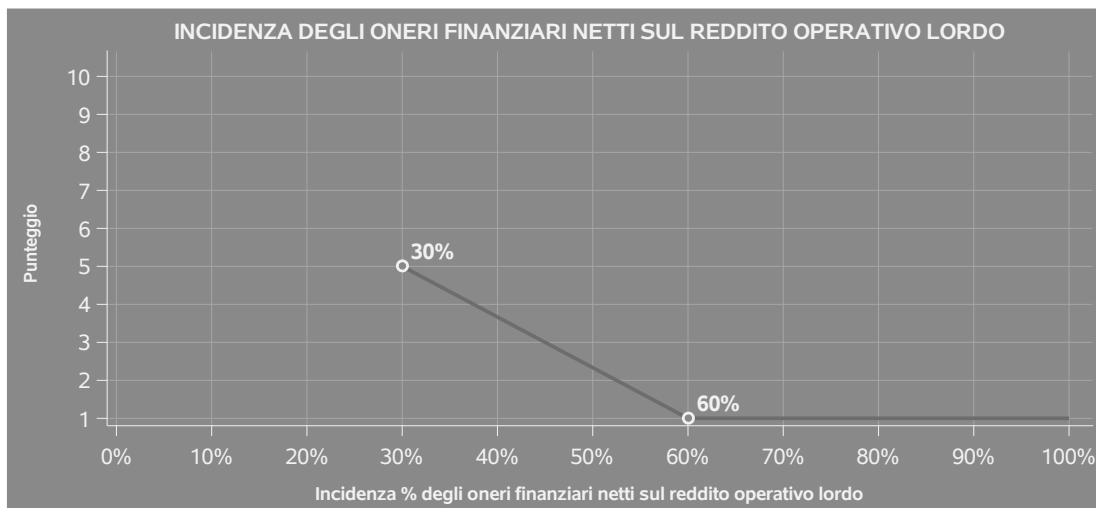
L'indicatore è **calcolato** come rapporto percentuale tra gli oneri finanziari netti e il reddito operativo lordo.

¹²Punteggio = $10 - 9 \times \frac{(\text{indicatore} - \text{soglia minima})}{(\text{soglia massima} - \text{soglia minima})}$



Qualora gli oneri finanziari netti siano non positivi, l'indicatore non è **applicabile**.

All'indicatore "Incidenza degli oneri finanziari netti sul reddito operativo lordo" viene associato un punteggio che varia su una scala da 1 a 5. Quando l'indicatore presenta un valore pari o superiore alla corrispondente soglia massima di riferimento (**60%**) il punteggio assume valore 1; quando l'indicatore presenta un valore superiore alla soglia minima (**30%**) e inferiore alla soglia massima di riferimento, il punteggio è modulato¹³ fra 1 e 5.



Qualora il reddito operativo lordo sia non positivo l'indicatore è **applicato** e assume punteggio pari ad 1.

In assenza di anomalia, l'indicatore non è applicato e il relativo punteggio di affidabilità non è calcolato.

ATTIVITÀ NON INERENTI

Gli indicatori di questa tipologia individuano situazioni in cui il contribuente svolge in prevalenza attività economiche non rientranti nell'ambito di applicazione dell'ISA di riferimento.

Di seguito sono riportate le attività non inerenti.


TIPOLOGIA DI VENDITA: PROVVISORI PER INTERMEDIAZIONE DI VENDITA IN CONTO TERZI E/O CONTO DEPOSITO > 50% DEI RICAVI

Qualora il contribuente abbia indicato di derivare più del 50% dei ricavi da "Provvigioni per

¹³Punteggio = 5 - 4 x [(indicatore - soglia minima)/(soglia massima - soglia minima)]



intermediazione di vendita in conto terzi e/o conto deposito”, l’indicatore è **applicato** e il punteggio è pari a 1.



SUB ALLEGATI


SUB ALLEGATO 72.A - ASSEGNAZIONE AI MOB

In fase di applicazione, per l'assegnazione dei contribuenti ai MoB viene utilizzata una combinazione di due tecniche statistiche di tipo multivariato (analisi fattoriali e modelli di mistura finita) che utilizza le seguenti variabili:

Analisi fattoriale	Nome variabile	Descrizione variabile
Funzione logistica	TIPVEN_SEDE_BANCO_P	Vendita in sede al banco e/o a libero servizio (cash&carry)
	TIPVEN_TERR_NORETE_2016_P	Vendita sul territorio senza agenti o altri addetti alla vendita
	TIPVEN_TERR_RETE_2016_P	Vendita sul territorio con agenti o altri addetti alla vendita
Funzione informativa	MERCE_PELLE_PELLICCIA_P	Cuoio, Pelli da pellicceria, Pellicce e altri prodotti di pellicceria
	MERCE_PELLET_CALZATURA_P	Pelletteria, valigeria e articoli da viaggio e Calzature
	MERCE_TESSUTI_P	Tessuti e Filati
	MERCE_ABBIGLIAMENTO_P	Abbigliamento esterno e tecnico specializzato
	MERCE_ABB_INTIMO_P	Tipologia di offerta: Intimo e assimilabili (costumi da bagno, ecc.)
Gestione rete commerciale	INCID_ADD_AGEN_NODIP_2016_P	Incidenza del numero di agenti/rappresentanti sul territorio non dipendenti sul totale degli addetti e agenti
	INCID_ADD_VEN_2016_P	Incidenza del numero di addetti alla vendita sul territorio dipendenti sul totale degli addetti

Sulla base di tali variabili, il contribuente viene assegnato ad uno o più MoB attraverso l'attribuzione di una probabilità di appartenenza, come descritto nell'**Allegato 88**.

Le matrici ed i vettori per il calcolo delle probabilità di appartenenza ai MoB sono riportati nell'**Allegato 90**.



SUB ALLEGATO 72.B - FUNZIONE "RICAVI PER ADDETTO"

Di seguito viene riportato l'elenco delle variabili e dei coefficienti della funzione di regressione "Ricavi per addetto", con la spiegazione dei coefficienti.


VARIABILI	COEFFICIENTE	INTERPRETAZIONE DEL COEFFICIENTE STIMATO
INPUT PRODUTTIVI	(*)	Un aumento dell'1% della variabile determina un aumento dello 0,34% del Ricavo stimato
	(*)	Un aumento dell'1% della variabile determina un aumento dello 0,06% del Ricavo stimato
	(*)	Un aumento dell'1% della variabile determina un aumento dello 0,11% del Ricavo stimato
	(*)	Un aumento dell'1% della variabile determina un aumento dello 0,02% del Ricavo stimato
	(*)	Un aumento dell'1% della variabile determina un aumento dello 0,01% del Ricavo stimato



	VARIABILI		COEFFICIENTE	INTERPRETAZIONE DEL COEFFICIENTE STIMATO
VARIABILI STRUTTURALI	Quota giornate Apprendisti		-0,046916023832118	Un apprendista presenta una produttività inferiore del 4,69% in termini di Ricavo stimato
	Primo anno (vale 1 per il primo periodo d'imposta successivo all'inizio attività)		-0,056680158400013	La condizione di 'Primo anno (vale 1 per il primo periodo d'imposta successivo all'inizio attività)' determina una diminuzione del 5,67% del Ricavo stimato
MODELLI DI BUSINESS (MoB)	Probabilità di appartenenza al MoB 3 — Imprese all'ingrosso che effettuano prevalentemente la vendita in sede al banco e/o a libero servizio (cash&carry) di calzature, pelletteria, valigeria e articoli da viaggio		0,023088364391077	L'appartenenza al MoB determina un aumento del 2,31% del Ricavo stimato
	Probabilità di appartenenza al MoB 5 — Imprese all'ingrosso che effettuano prevalentemente la vendita sul territorio senza ricorrere a una rete commerciale di abbigliamento		-0,016526118723208	L'appartenenza al MoB determina una diminuzione dell'1,65% del Ricavo stimato
	Probabilità di appartenenza al MoB 6 — Imprese all'ingrosso che effettuano prevalentemente la vendita in sede al banco e/o a libero servizio (cash&carry) di abbigliamento		0,026594058645552	L'appartenenza al MoB determina un aumento del 2,66% del Ricavo stimato



	VARIABILI		COEFFICIENTE	INTERPRETAZIONE DEL COEFFICIENTE STIMATO
	Probabilità di appartenenza al MoB 7 — Imprese all'ingrosso che effettuano prevalentemente la vendita in sede al banco e/o a libero servizio (cash&carry) di tessuti, filati e mercerie		0,016666020824895	L'appartenenza al MoB determina un aumento dell'1,67% del Ricavo stimato
	Probabilità di appartenenza al MoB 8 — Imprese all'ingrosso che effettuano prevalentemente la vendita sul territorio senza ricorrere a una rete commerciale di intimo e assimilabili (costumi da bagno, ecc.)		-0,022998639872127	L'appartenenza al MoB determina una diminuzione del 2,30% del Ricavo stimato
MISURE DI CICLO DI SETTORE	Tasso di occupazione a livello regionale		0,001600387280844	Una diminuzione di un punto della variabile determina una flessione dello 0,16% del Ricavo stimato
	Andamento della media dei ricavi del settore, distinto per Territorialità del commercio a livello provinciale		0,053462983359672	Una diminuzione dell'1% della variabile di ciclo economico determina una flessione dello 0,05% del Ricavo stimato
ECONOMIE DI SCALA E/O SOSTITUZIONE	(Costo del venduto e per la produzione di servizi) elevato a 2	(*)	0,043644970418578	Un aumento dell'1% della variabile determina un aumento dello 0,04% del Ricavo stimato
	Addetti	(***)	-0,0108229785485	Un aumento dell'1% della variabile determina una diminuzione dello 0,01% del Ricavo stimato



	VARIABILI		COEFFICIENTE	INTERPRETAZIONE DEL COEFFICIENTE STIMATO
	(Valore dei beni strumentali) x (Spese per lavoro dipendente al netto dei compensi corrisposti ai soci per l'attività di amministratore)	(****)	-0,000824101216759	Un aumento dell'1% della variabile determina una diminuzione dello 0,001% del Ricavo stimato
INTERCETTA	Valore dell'intercetta del modello di stima		1,966670531245067	
Coefficiente di rivalutazione			1	
Coefficiente individuale	Vedasi Allegato 89			

(*) Le variabili contabili (XC) sono utilizzate in stima come $LN[1+XC/(N^{\circ}addetti \times 1.000)]$ o $LN[1+MIN\{XC/(N^{\circ}addetti \times 1.000), quota\ valore\ in\ migliaia\ pro\ capite\}]$

(**) Le variabili numeriche (XN) sono utilizzate in stima come $LN[1+XN/(N^{\circ}addetti)]$ o $LN[1+MIN\{XN/(N^{\circ}addetti), quota\ valore\ pro\ capite\}]$

(***) La variabile relativa al numero degli addetti è utilizzata in stima come $LN(1+N^{\circ}addetti)$

(****) Ciascuna variabile (XS) del prodotto è utilizzata in stima come $LN(1+XS)$

Le variabili dipendenti sono utilizzate in stima come $LN[1+YC/(N^{\circ}addetti \times 1.000)]$, dove: YC è uguale a Ricavi oppure Compensi oppure Valore aggiunto.

Le misure di ciclo settoriale relative al periodo di imposta di applicazione saranno pubblicate con apposito Decreto ai sensi dell'art. 9-bis comma 2 del DL 50 del 24 aprile 2017 convertito nella Legge n. 96 del 21 giugno 2017.



SUB ALLEGATO 72.C - FUNZIONE "VALORE AGGIUNTO PER ADDETTO"

Di seguito viene riportato l'elenco delle variabili e dei coefficienti della funzione di regressione "Valore aggiunto per addetto", con la spiegazione dei coefficienti.

	VARIABILI		COEFFICIENTE	INTERPRETAZIONE DEL COEFFICIENTE STIMATO
INPUT PRODUTTIVI	Costo del venduto e per la produzione di servizi	(*)	0,110315851984518	Un aumento dell'1% della variabile determina un aumento dello 0,11% del VA stimato
	Spese per lavoro dipendente al netto dei compensi corrisposti ai soci per l'attività di amministratore	(*)	0,282240718071837	Un aumento dell'1% della variabile determina un aumento dello 0,28% del VA stimato
	Costo per servizi al netto dei compensi corrisposti ai soci per l'attività di amministratore (società ed enti soggetti all'Ires) + Canoni per beni mobili acquisiti in dipendenza di contratti di locazione non finanziaria e di noleggio	(*)	0,074076302681664	Un aumento dell'1% della variabile determina un aumento dello 0,07% del VA stimato
	Valore dei beni strumentali	(*)	0,087436902399003	Un aumento dell'1% della variabile determina un aumento dello 0,09% del VA stimato
	Ammortamenti per beni mobili strumentali	(*)	0,08321488179377	Un aumento dell'1% della variabile determina un aumento dello 0,08% del VA stimato



	VARIABILI	COEFFICIENTE	INTERPRETAZIONE DEL COEFFICIENTE STIMATO
	Canoni relativi a beni immobili	-0,03422027358456	Un aumento dell'1% della variabile determina una diminuzione dello 0,03% del VA stimato
	Quota dei Collaboratori familiari e dei Soci, escluso il primo, e/o associati	0,19275472449826	Un aumento dell'1% della variabile determina un aumento dello 0,19% del VA stimato
VARIABILI STRUTTURALI	Quota giornate Apprendisti	-0,080401857667743	Un apprendista presenta una produttività inferiore dell'8,04% in termini di VA stimato
MODELLI DI BUSINESS (MoB)	Probabilità di appartenenza al MoB 2 — Imprese all'ingrosso che effettuano prevalentemente la vendita sul territorio senza ricorrere a una rete commerciale di cuoio, pelli, pellicce e altri prodotti di pellicceria	0,045379005913965	L'appartenenza al MoB determina un aumento del 4,54% del VA stimato
	Probabilità di appartenenza al MoB 7 — Imprese all'ingrosso che effettuano prevalentemente la vendita in sede al banco e/o a libero servizio (cash&carry) di tessuti, filati e mercerie	0,067454727473678	L'appartenenza al MoB determina un aumento del 6,75% del VA stimato



	VARIABILI		COEFFICIENTE	INTERPRETAZIONE DEL COEFFICIENTE STIMATO
	Probabilità di appartenenza al MoB 10 — Imprese all'ingrosso che effettuano prevalentemente la vendita sul territorio senza ricorrere a una rete commerciale di tessuti, filati e mercerie		0,0738704446013772	L'appartenenza al MoB determina un aumento del 7,39% del VA stimato
	Probabilità di appartenenza al MoB 12 — Imprese all'ingrosso che effettuano prevalentemente la vendita sul territorio senza ricorrere a una rete commerciale con assortimento diversificato		0,031102664166269	L'appartenenza al MoB determina un aumento del 3,11% del VA stimato
MISURE DI CICLO DI SETTORE	Tasso di occupazione a livello regionale		0,002896134036251	Una diminuzione di un punto della variabile determina una flessione dello 0,29% del VA stimato
	Andamento della media dei ricavi del settore, distinto per Territorialità del commercio a livello provinciale		0,181256715466272	Una diminuzione dell'1% della variabile di ciclo economico determina una flessione dello 0,18% del VA stimato
MISURE DI CICLO INDIVIDUALE	Ammortamenti per beni mobili strumentali (valore medio relativo agli ultimi 8 periodi d'imposta, incluso quello di applicazione)	(*)	0,072907605871848	Una maggiore dotazione storica dell'1% della variabile rispetto a quella attuale determina un aumento dello 0,07% del VA stimato
ECONOMIE DI SCALA E/O SOSTITUZIONE	(Costo del venduto e per la produzione di servizi) elevato a 2	(*)	0,018239978562692	Un aumento dell'1% della variabile determina un aumento dello 0,02% del VA stimato



VARIABILI	COEFFICIENTE	INTERPRETAZIONE DEL COEFFICIENTE STIMATO
(Costo del venduto e per la produzione di servizi) x (Spese per lavoro dipendente al netto dei compensi corrisposti ai soci per l'attività di amministratore)	(****) -0,00160256699074	Un aumento dell'1% della variabile determina una diminuzione dello 0,002% del VA stimato
(Valore dei beni strumentali) x (Spese per lavoro dipendente al netto dei compensi corrisposti ai soci per l'attività di amministratore)	(****) -0,001684613810952	Un aumento dell'1% della variabile determina una diminuzione dello 0,002% del VA stimato
INTERCETTA Valore dell'intercetta del modello di stima	1,242362069504023	
Coefficiente di rivalutazione	1,081125917135916	
Coefficiente individuale Vedasi Allegato 89		

(*) Le variabili contabili (XC) sono utilizzate in stima come $LN[1+XC/(N^{\text{addetti}} \times 1.000)]$ o $LN[1+\text{MIN}[XC/(N^{\text{addetti}} \times 1.000), \text{quota valore in migliaia pro capite}]$


(**) Le variabili numeriche (XN) sono utilizzate in stima come $LN[1+XN/(N^{\text{addetti}})]$ o $LN[1+\text{MIN}[XN/(N^{\text{addetti}}), \text{quota valore pro capite}]$

(***) La variabile relativa al numero degli addetti è utilizzata in stima come $LN(1+N^{\text{addetti}})$

(****) Ciascuna variabile (XS) del prodotto è utilizzata in stima come $LN(1+XS)$

Le variabili dipendenti sono utilizzate in stima come $LN[1+YC/(N^{\text{addetti}} \times 1.000)]$, dove: YC è uguale a Ricavi oppure Compensi oppure Valore aggiunto.

Le misure di ciclo settoriale relative al periodo di imposta di applicazione saranno pubblicate con apposito Decreto ai sensi dell'art. 9-bis comma 2 del DL 50 del 24 aprile 2017 convertito nella Legge n. 96 del 21 giugno 2017.



SUB ALLEGATO 72.D - FORMULE DELLE VARIABILI E DEGLI INDICATORI

Di seguito sono riportate le formule delle variabili e degli indicatori economico-contabili utilizzati nell'ISA BM19U:

Abbigliamento esterno e tecnico specializzato = Tipologia di offerta: Abbigliamento esterno in tessuto (capi-spalla, capi leggeri e sintetici, camiceria e maglieria) + Tipologia di offerta: Abbigliamento tecnico specializzato (sportivo e/o da lavoro).

Addetti¹⁴ (**ditte individuali**) = Titolare + Numero dipendenti + Numero collaboratori coordinati e continuativi che prestano attività prevalentemente nell'impresa + Numero collaboratori dell'impresa familiare e coniuge dell'azienda coniugale + Numero familiari diversi che prestano attività nell'impresa + Numero associati in partecipazione.

Addetti (società) = Numero dipendenti + Numero collaboratori coordinati e continuativi che prestano attività prevalentemente nell'impresa + Numero familiari diversi che prestano attività nell'impresa + Numero associati in partecipazione + Numero soci amministratori + Numero soci non amministratori + Numero amministratori non soci.

Ammortamenti per beni mobili strumentali, al netto dei beni di costo unitario non superiore a 516,46 euro = Ammortamenti per beni mobili strumentali - Spese per l'acquisto di beni strumentali mobili di costo unitario non superiore a 516,46 euro.

Andamento della media dei ricavi del settore, distinto per Territorialità del commercio

Tale indicatore è differenziato per gruppo della Territorialità del commercio¹⁵ a livello provinciale.

La variabile è la media, per tutte le unità locali compilate, dei singoli indicatori territoriali.

Un'unità locale è compilata se il comune dell'unità locale è compilato.

Se non risulta compilata alcuna unità locale occorre far riferimento al comune del domicilio fiscale qualora presente.

Costi produttivi = Costo del venduto e per la produzione di servizi + Costo per servizi - Compensi corrisposti ai soci per l'attività di amministratore (società ed enti soggetti all'IRES) + Canoni per beni mobili acquisiti in dipendenza di contratti di locazione non finanziaria e di noleggio + Spese per lavoro dipendente e per altre prestazioni diverse da lavoro dipendente afferenti l'attività dell'impresa - Compensi corrisposti ai soci per l'attività di amministratore (società di persone).

Costi residuali di gestione = Oneri diversi di gestione ed altre componenti negative - Perdite su crediti - Utili spettanti agli associati in partecipazione con apporti di solo lavoro - Maggiorazioni fiscali - Componenti negativi derivanti da trasferimenti di azienda o di rami di azienda - Minusvalenze derivanti da operazioni di riconversione produttiva, ristrutturazione o ridimensionamento produttivo, espropri o nazionalizzazioni di beni, alienazione di

¹⁴Il titolare è pari a uno. Il numero collaboratori dell'impresa familiare e coniuge dell'azienda coniugale, il numero familiari diversi che prestano attività nell'impresa, il numero associati in partecipazione, il numero soci amministratori e il numero soci non amministratori sono pari alla relativa percentuale di lavoro prestato diviso 100. Il numero collaboratori coordinati e continuativi che prestano attività prevalentemente nell'impresa, il numero amministratori non soci e il titolare sono rideterminati in base alla durata dell'attività pari al numero di mesi di attività nel corso del periodo di imposta diviso 12.

Il numero addetti non può essere inferiore a ("Numero di mesi di attività nel corso del periodo di imposta" diviso 12).

¹⁵I criteri e le conclusioni dello studio sono riportati nell'apposito Decreto Ministeriale.



beni non strumentali all'attività produttiva - Quote di accantonamento annuale al TFR per forme pensionistiche complementari e somme erogate agli iscritti ai fondi di previdenza del personale dipendente - Oneri per imposte e tasse.

Costi totali = Costi produttivi + Oneri diversi di gestione ed altre componenti negative - Perdite su crediti - Utili spettanti agli associati in partecipazione con apporti di solo lavoro - Maggiorazioni fiscali - Componenti negativi derivanti da trasferimenti di azienda o di rami di azienda - Minusvalenze derivanti da operazioni di riconversione produttiva, ristrutturazione o ridimensionamento produttivo, espropri o nazionalizzazioni di beni, alienazione di beni non strumentali all'attività produttiva - Quote di accantonamento annuale al TFR per forme pensionistiche complementari e somme erogate agli iscritti ai fondi di previdenza del personale dipendente - Oneri per imposte e tasse.

Costo del venduto e per la produzione di servizi¹⁶ = [Esistenze iniziali relative a merci, prodotti finiti, materie prime e sussidiarie, semilavorati e ai servizi non di durata ultrannuale + Costi per l'acquisto di materie prime, sussidiarie, semilavorati e merci e per la produzione di servizi - Beni distrutti o sottratti relativi a materie prime, sussidiarie, semilavorati, merci e prodotti finiti] - Rimanenze finali relative a merci, prodotti finiti, materie prime e sussidiarie, semilavorati e ai servizi non di durata ultrannuale.

Cuoio, Pelli da pellicceria, Pellicce e altri prodotti di pellicceria = Tipologia di offerta: Cuoio e pelli non da pellicceria + Tipologia di offerta: Pelli da pellicceria + Tipologia di offerta: Pellicce e altri prodotti di pellicceria (compreso l'abbigliamento in pelle e montone).

Decumulo delle scorte¹⁷ = [(Esistenze iniziali relative a merci, prodotti finiti, materie prime e sussidiarie, semilavorati e ai servizi non di durata ultrannuale - Rimanenze finali relative a merci, prodotti finiti, materie prime e sussidiarie, semilavorati e ai servizi non di durata ultrannuale)] / [(Costi per l'acquisto di materie prime, sussidiarie, semilavorati e merci e per la produzione di servizi relativi al periodo di imposta (t-1) + Costi per l'acquisto di materie prime, sussidiarie, semilavorati e merci e per la produzione di servizi relativi al periodo di imposta (t-2)) / 2].

Durata delle scorte = [(Esistenze iniziali relative a merci, prodotti finiti, materie prime e sussidiarie, semilavorati e ai servizi non di durata ultrannuale + Rimanenze finali relative a merci, prodotti finiti, materie prime e sussidiarie, semilavorati e ai servizi non di durata ultrannuale) / 2] × 365 / (Costo del venduto e per la produzione di servizi).

Incidenza del numero di addetti alla vendita sul territorio dipendenti sul totale degli addetti¹⁸ = Se Tipologia di vendita: Vendita sul territorio indiretta (tramite agenti e/o rappresentanti, ecc.) è maggiore di Tipologia di vendita: [Vendita in sede al banco + Vendita in sede a libero servizio (cash&carry) + Vendita sul territorio svolta direttamente dall'imprenditore (senza agenti e/o rappresentanti, ecc.) + Vendita sul territorio tramite telefono, fax, on line, ecc. + Provvigioni per intermediazioni di vendita in conto terzi e/o conto deposito] e se il Numero Addetti è diverso da zero, allora la variabile è uguale al rapporto tra [Articolazione della struttura di vendita sul territorio: Altri addetti all'attività di vendita sul territorio (dipendenti) moltiplicato per 100 e diviso per 312] e il Numero Addetti; altrimenti è uguale a zero.

¹⁶Ad esclusione dell'utilizzo nell'ambito dell'indicatore elementare di anomalia relativo al "costo del venduto e per la produzione di servizi", se la variabile è minore di zero, viene posta uguale a zero.

¹⁷Quando il denominatore dell'indicatore "Decumulo delle scorte" è nullo, l'indicatore non è applicato.

¹⁸La variabile è arrotondata alla seconda cifra decimale.



Incidenza del numero di agenti/rappresentanti sul territorio non dipendenti sul totale degli addetti e agenti ¹⁹ = Se Tipologia di vendita: Vendita sul territorio indiretta (tramite agenti e/o rappresentanti, ecc.) è maggiore di Tipologia di vendita: [Vendita in sede al banco + Vendita in sede a libero servizio (cash&carry) + Vendita sul territorio svolta direttamente dall'imprenditore (senza agenti e/o rappresentanti, ecc.) + Vendita sul territorio tramite telefono, fax, on line, ecc. + Provvigioni per intermediazioni di vendita in conto terzi e/o conto deposito] e se la somma del Numero Addetti e Articolazione della struttura di vendita sul territorio: Agenti e/o rappresentanti (non dipendenti) è diversa da zero, allora la variabile è uguale al rapporto tra Articolazione della struttura di vendita sul territorio: Agenti e/o rappresentanti (non dipendenti) moltiplicato per 100 e [Numero Addetti + Articolazione della struttura di vendita sul territorio: Agenti e/o rappresentanti (non dipendenti)]; altrimenti è uguale a zero.

Margine operativo lordo = Valore aggiunto - (Spese per lavoro dipendente e per altre prestazioni diverse da lavoro dipendente afferenti l'attività dell'impresa - Spese per prestazioni rese da professionisti esterni - Compensi corrisposti ai soci per l'attività di amministratore (società di persone)).

Numero dipendenti = (Numero delle giornate retribuite - Numero delle giornate di sospensione, C.I.G. e simili del personale dipendente) diviso 312.

Oneri finanziari netti = Interessi e altri oneri finanziari - Risultato della gestione finanziaria.

Pelletteria, valigeria e articoli da viaggio e Calzature = Tipologia di offerta: Pelletteria, valigeria e articoli da viaggio + Tipologia di offerta: Calzature.

Quota dei Collaboratori familiari e dei Soci, escluso il primo, e/o associati = [Numero collaboratori dell'impresa familiare e coniuge dell'azienda coniugale + Numero familiari diversi che prestano attività nell'impresa + Numero associati in partecipazione + (Numero soci amministratori + Numero soci non amministratori) escluso il primo socio²⁰]/(Addetti).

Quota giornate Apprendisti = (Numero giornate retribuite apprendisti)/(Addetti x 312)).


Reddito = Risultato ordinario + Altri proventi considerati ricavi di cui alla lettera f) dell'art. 85, comma 1, del TUIR + Altri proventi e componenti positivi - Oneri diversi di gestione ed altre componenti negative di cui componenti negativi derivanti da trasferimenti di azienda o di rami di azienda - Oneri diversi di gestione ed altre componenti negative di cui minusvalenze derivanti da operazioni di riconversione produttiva, ristrutturazione o ridimensionamento produttivo, espropri o nazionalizzazioni di beni, alienazione di beni non strumentali all'attività produttiva.

Reddito operativo = Margine operativo lordo - Ammortamenti - Accantonamenti.

Reddito operativo lordo = Reddito operativo + Ammortamenti + Canoni per beni mobili acquisiti in dipendenza di contratti di locazione finanziaria, ad esclusione dei canoni di leasing fiscalmente deducibili oltre il periodo di durata del contratto.

¹⁹ La variabile è arrotondata alla seconda cifra decimale.

²⁰ Il primo socio è rideterminato in base alla durata dell'attività pari al numero di mesi dell'attività nel corso del periodo d'imposta diviso 12. La somma del numero soci non può essere inferiore a ("Numero di mesi di attività nel corso del periodo d'imposta" diviso 12).



Ricavi = Ricavi di cui ai commi 1 (Lett. a) e b)) e 2 dell'art. 85 del TUIR + (Altri proventi considerati ricavi - Altri proventi considerati ricavi di cui alla lettera f) dell'art. 85, comma 1, del TUIR) + Rimanenze finali relative ad opere, forniture e servizi di durata ultrannuale - Esistenze iniziali relative ad opere, forniture e servizi di durata ultrannuale + Ulteriori componenti positivi per migliorare il profilo di affidabilità.

Risultato ordinario = Reddito operativo + Risultato della gestione finanziaria - Interessi e altri oneri finanziari + Incrementi di immobilizzazioni per lavori interni.

Tasso di occupazione a livello regionale

La variabile è la media, per tutte le unità locali compilate, dei singoli indicatori regionali.

Un'unità locale è compilata se il comune dell'unità locale è compilato.

Se non risulta compilata alcuna unità locale occorre far riferimento al comune del domicilio fiscale qualora presente.

Tessuti e Filati = Tipologia di offerta: Tessuti e fodere per l'abbigliamento + Tipologia di offerta: Tessuti per l'arredamento interno/esterno, tessuti e biancheria per la casa + Tipologia di offerta: Tessuti per usi specifici (industriali, non tessuti ecc.) + Tipologia di offerta: Filati (anche per uso industriale) e mercerie varie.

Valore aggiunto = Ricavi - [(Costo del venduto e per la produzione di servizi) + (Costo per servizi - Compensi corrisposti ai soci per l'attività di amministratore (società ed enti soggetti all'IRES)) + Costo per il godimento di beni di terzi (canoni di locazione finanziaria e non finanziaria, di noleggio, ecc.) + Spese per prestazioni rese da professionisti esterni + (Oneri diversi di gestione ed altre componenti negative - Utili spettanti agli associati in partecipazione con apporti di solo lavoro - Maggiorazioni fiscali - Componenti negativi derivanti da trasferimenti di azienda o di rami di azienda - Minusvalenze derivanti da operazioni di riconversione produttiva, ristrutturazione o ridimensionamento produttivo, espropri o nazionalizzazioni di beni, alienazione di beni non strumentali all'attività produttiva)].

Valore dei beni strumentali = La variabile è rideterminata in base alla durata dell'attività pari al numero di mesi di attività nel corso del periodo di imposta diviso 12.

Valore dei beni strumentali mobili in proprietà, al netto dei beni di costo unitario non superiore a 516,46 euro = Valore dei beni strumentali - Valore relativo a beni acquisiti in dipendenza di contratti di locazione finanziaria - Spese per l'acquisto di beni strumentali mobili di costo unitario non superiore a 516,46 euro.

Vendita in sede al banco e/o a libero servizio (cash&carry) = Tipologia di vendita: [Vendita in sede al banco + Vendita in sede a libero servizio (cash&carry)].

Vendita sul territorio con agenti o altri addetti alla vendita = Se Tipologia di vendita: Vendita sul territorio indiretta (tramite agenti e/o rappresentanti, ecc.) è maggiore di Tipologia di vendita: [Vendita in sede al banco + Vendita in sede a libero servizio (cash&carry) + Vendita sul territorio svolta direttamente dall'imprenditore (senza agenti e/o rappresentanti, ecc.) + Vendita sul territorio tramite telefono, fax, on line, ecc. + Provvigioni per intermediazioni di vendita in conto terzi e/o conto deposito] allora è uguale a Tipologia di vendita: Vendita sul territorio indiretta (tramite agenti e/o rappresentanti, ecc.); altrimenti è uguale a 0.

Vendita sul territorio senza agenti o altri addetti alla vendita = Se Tipologia di vendita: Vendita sul territorio indiretta (tramite agenti e/o rappresentanti, ecc.) è maggiore di Tipologia di vendita: [Vendita in sede al banco + Vendita in



sede a libero servizio (cash&carry) + Vendita sul territorio svolta direttamente dall'imprenditore (senza agenti e/o rappresentanti, ecc.) + Vendita sul territorio tramite telefono, fax, on line, ecc. + Provvigioni per intermediazioni di vendita in conto terzi e/o conto deposito] allora è uguale a Tipologia di vendita: [Vendita sul territorio svolta direttamente dall'imprenditore (senza agenti e/o rappresentanti, ecc.) + Vendita sul territorio tramite telefono, fax, on line, ecc.]; altrimenti è uguale a Tipologia di vendita: [Vendita sul territorio svolta direttamente dall'imprenditore (senza agenti e/o rappresentanti, ecc.) + Vendita sul territorio indiretta (tramite agenti e/o rappresentanti, ecc.) + Vendita sul territorio tramite telefono, fax, on line, ecc.].



ALLEGATO 73

NOTA TECNICA E METODOLOGICA

INDICE SINTETICO DI AFFIDABILITÀ FISCALE

BM21U

COMMERCIO ALL'INGROSSO ALIMENTARE



APPLICAZIONE DELL'ISA

L'indice sintetico di affidabilità fiscale (ISA) esprime un giudizio di sintesi sull'affidabilità dei comportamenti fiscali del soggetto.

L'ISA è calcolato come media aritmetica di un insieme d'indicatori elementari e rappresenta il posizionamento del contribuente rispetto a tali indicatori attribuendo al soggetto un valore di sintesi, in scala da 1 a 10, dei singoli indicatori elementari: più basso sarà il valore dell'indice, minore sarà l'affidabilità fiscale del soggetto, più alto sarà il valore, più alta sarà l'attendibilità fiscale del soggetto.

I contribuenti interessati possono indicare ulteriori componenti positivi non risultanti dalle scritture contabili, che concorrono al calcolo degli indicatori elementari, per migliorare il proprio profilo di affidabilità fiscale.

Le attività economiche (ATECO 2007) oggetto dell'indice sintetico di affidabilità fiscale BM21U sono di seguito riportate:

- 46.31.10 - Commercio all'ingrosso di frutta e ortaggi freschi
- 46.31.20 - Commercio all'ingrosso di frutta e ortaggi conservati
- 46.32.10 - Commercio all'ingrosso di carne fresca, congelata e surgelata
- 46.32.20 - Commercio all'ingrosso di prodotti di salumeria
- 46.33.10 - Commercio all'ingrosso di prodotti lattiero-caseari e di uova
- 46.33.20 - Commercio all'ingrosso di oli e grassi alimentari di origine vegetale o animale
- 46.34.10 - Commercio all'ingrosso di bevande alcoliche
- 46.34.20 - Commercio all'ingrosso di bevande non alcoliche
- 46.36.00 - Commercio all'ingrosso di zucchero, cioccolato, dolci e prodotti da forno
- 46.37.02 - Commercio all'ingrosso di tè, cacao e spezie
- 46.38.10 - Commercio all'ingrosso di prodotti della pesca freschi
- 46.38.20 - Commercio all'ingrosso di prodotti della pesca congelati, surgelati, conservati, secchi
- 46.38.30 - Commercio all'ingrosso di pasti e piatti pronti
- 46.38.90 - Commercio all'ingrosso di altri prodotti alimentari



- 46.39.10 - Commercio all'ingrosso non specializzato di prodotti surgelati
- 46.39.20 - Commercio all'ingrosso non specializzato di altri prodotti alimentari, bevande e tabacco

I criteri generali seguiti per la costruzione dell'indice sintetico di affidabilità fiscale BM21U sono riportati nell'**Allegato 88**.

Di seguito sono rappresentate le modalità di calcolo dell'indice sintetico di affidabilità fiscale BM21U per l'applicazione al singolo contribuente dal periodo di imposta 2020.



MODELLI DI BUSINESS

Ai fini della definizione degli indicatori elementari, i contribuenti interessati all'applicazione dell'ISA BM21U sono classificati in gruppi omogenei che presentano al loro interno caratteristiche il più possibile simili in termini di modalità di operare sul mercato in base al "Modello di Business" (MoB) adottato.

I modelli di business rappresentano la struttura della catena del valore alla base del processo di produzione del bene o del servizio e sono espressione delle differenze fondamentali che derivano dalle diverse articolazioni organizzative con cui tale processo viene effettuato o da specifiche competenze.


Per l'ISA BM21U i MoB individuati sono i seguenti (la numerosità indicata è riferita alle imprese della base dati di costruzione, p.i. 2018):

- **MoB 1 - Imprese all'ingrosso che effettuano in prevalenza vendita sul territorio utilizzando una rete commerciale di agenti e/o la propria forza vendita, con assortimento generalmente diversificato** (Numerosità: 1.333). Le imprese appartenenti a questo modello di business presentano in genere un'articolazione della struttura di vendita sul territorio composta da agenti e/o rappresentanti (non dipendenti) e/o altri addetti all'attività di vendita sul territorio (dipendenti). Questo modello di business presenta un'ampia gamma dell'offerta commerciale. L'assortimento è composto in genere da vini, mosti, birre e altre bevande alcoliche e superalcoliche; acqua e/o bevande analcoliche; cioccolato e dolci (caramelle, confetti, ecc.) e snack dolci e salati; alimentari di base (pasta, farine, cereali, sale, zucchero, miele, ecc.); pane e prodotti da forno (biscotteria, fette biscottate, crackers, ecc.); oli di oliva ed altri oli e grassi vegetali; conserve, prodotti alimentari in scatola (carne, pesce, ortaggi, ecc.), aceti; prodotti congelati e surgelati (carne, pesce, frutta, ortaggi, gelati, ecc.); prosciutti e altri prodotti di salumeria; formaggi duri e semiduri; frutta, ortaggi e legumi freschi, patate, olive, funghi; latte fresco e derivati freschi del latte (panna, burro, yogurt, ecc.), uova e formaggi fusi, freschi e molli;
- **MoB 2 - Imprese all'ingrosso che effettuano in prevalenza tentata vendita e/o vendita porta a porta, con assortimento generalmente diversificato** (Numerosità: 957). Tali imprese talvolta effettuano vendita sul territorio senza agenti o altri addetti alla vendita. Questo modello di business presenta un'ampia gamma dell'offerta commerciale. L'assortimento è composto in genere da pane e prodotti da forno (biscotteria, fette biscottate, crackers, ecc.); cioccolato e dolci (caramelle, confetti, ecc.) e snack dolci e salati; alimentari di base (pasta, farine, cereali, sale, zucchero, miele, ecc.); vini, mosti, birre e altre bevande alcoliche e superalcoliche; acqua e/o bevande analcoliche e prodotti congelati e surgelati (carne, pesce, frutta, ortaggi, gelati, ecc.);
- **MoB 3 - Imprese all'ingrosso con offerta prevalente di prodotti ittici freschi, che effettuano per lo più vendita sul territorio senza ricorrere a una rete commerciale, talvolta integrata da**



vendita in sede (Numerosità: 968). Tali imprese talvolta effettuano tentata vendita e/o vendita porta a porta. L'assortimento in alcuni casi comprende anche prodotti congelati e surgelati (carne, pesce, frutta, ortaggi, gelati, ecc.);

- **MoB 4 - Imprese all'ingrosso che effettuano in prevalenza vendita sul territorio senza ricorrere a una rete commerciale, con assortimento generalmente diversificato** (Numerosità: 5.701). Questo modello di business presenta un'ampia gamma dell'offerta commerciale. L'assortimento è composto in genere da vini, mosti, birre e altre bevande alcoliche e superalcoliche; acqua e/o bevande analcoliche; alimentari di base (pasta, farine, cereali, sale, zucchero, miele, ecc.); pane e prodotti da forno (biscotteria, fette biscottate, crackers, ecc.); cioccolato e dolci (caramelle, confetti, ecc.) e snack dolci e salati; oli di oliva ed altri oli e grassi vegetali; conserve, prodotti alimentari in scatola (carne, pesce, ortaggi, ecc.), aceti; tè, cacao, infusi e spezie; prosciutti e altri prodotti di salumeria e prodotti congelati e surgelati (carne, pesce, frutta, ortaggi, gelati, ecc.);
- **MoB 5 - Imprese all'ingrosso che effettuano in prevalenza vendita sul territorio senza ricorrere a una rete commerciale, con offerta focalizzata su latte, uova e formaggi freschi** (Numerosità: 1.509). La gamma di prodotti offerti è rappresentata in genere da latte, uova e formaggi freschi: latte fresco e derivati freschi del latte (panna, burro, yogurt, ecc.), uova e formaggi fusi, freschi e molli. L'offerta è talvolta integrata da formaggi duri e semiduri; prosciutti e altri prodotti di salumeria; alimentari di base (pasta, farine, cereali, sale, zucchero, miele, ecc.); vini, mosti, birre e altre bevande alcoliche e superalcoliche e acqua e/o bevande analcoliche;
- **MoB 6 - Imprese all'ingrosso con offerta focalizzata su carne fresca (compresa confezionata) che effettuano per lo più vendita sul territorio senza ricorrere a una rete commerciale, talvolta integrata da vendita in sede** (Numerosità: 567). L'offerta è talvolta integrata da prosciutti e altri prodotti di salumeria e prodotti congelati e surgelati (carne, pesce, frutta, ortaggi, gelati, ecc.);
- **MoB 7 - Imprese all'ingrosso che effettuano in prevalenza vendita sul territorio senza ricorrere a una rete commerciale, per lo più di frutta, ortaggi e legumi freschi, patate, olive, funghi** (Numerosità: 2.171);
- **MoB 8 - Imprese all'ingrosso che effettuano in prevalenza vendita sul territorio senza ricorrere a una rete commerciale, in genere integrata da vendita in sede, con assortimento generalmente diversificato** (Numerosità: 1.925). Questo modello di business presenta un'ampia gamma dell'offerta commerciale. L'assortimento è composto in genere da vini, mosti, birre e altre bevande alcoliche e superalcoliche; acqua e/o bevande analcoliche; cioccolato e dolci (caramelle, confetti, ecc.) e snack dolci e salati; alimentari di base (pasta, farine, cereali, sale, zucchero, miele, ecc.); oli di oliva ed altri oli e grassi vegetali; prosciutti e altri prodotti di salumeria e frutta, ortaggi e legumi freschi, patate, olive, funghi;



- **MoB 9 - Imprese all'ingrosso che effettuano per lo più vendita in sede al banco e/o a libero servizio (cash & carry), con offerta prevalente di frutta, ortaggi e legumi freschi, patate, olive, funghi** (Numerosità: 1.389). Tali imprese talvolta effettuano vendita sul territorio senza ricorrere a una rete commerciale;
- **MoB 10 - Imprese all'ingrosso che effettuano in prevalenza tentata vendita e/o vendita porta a porta, per lo più di latte, uova e formaggi freschi** (Numerosità: 719). La gamma di prodotti offerti è rappresentata in genere da latte, uova e formaggi freschi: latte fresco e derivati freschi del latte (panna, burro, yogurt, ecc.), uova e formaggi fusi, freschi e molli. L'offerta è talvolta integrata da formaggi duri e semiduri e prosciutti e altri prodotti di salumeria;
- **MoB 11 - Imprese all'ingrosso che effettuano per lo più tentata vendita e/o vendita porta a porta e offrono in genere frutta, ortaggi e legumi freschi, patate, olive, funghi** (Numerosità: 609). Tali imprese talvolta effettuano vendita sul territorio senza ricorrere a una rete commerciale. L'assortimento in alcuni casi comprende anche prosciutti e altri prodotti di salumeria, latte fresco e derivati freschi del latte (panna, burro, yogurt, ecc.), formaggi fusi, freschi e molli, carne fresca (compresa confezionata) e prodotti ittici freschi;
- **MoB 12 - Imprese all'ingrosso che effettuano in prevalenza vendita sul territorio senza ricorrere a una rete commerciale, per lo più di carne fresca (compresa confezionata)** (Numerosità: 514).

Per la descrizione degli elementi che permettono l'assegnazione del contribuente ai MoB si rimanda al **Sub Allegato 73.A**.



INDICATORI ELEMENTARI

Gli indicatori elementari utilizzati ai fini del calcolo dell'indice sintetico di affidabilità fiscale per l'ISA BM21U sono differenziati **in due gruppi**:

1. **Indicatori elementari di affidabilità.** Tali indicatori individuano l'attendibilità di relazioni e rapporti tra grandezze di natura contabile e strutturale, tipici del settore e/o del modello organizzativo di riferimento, all'interno di specifici intervalli di valori su una scala da 1 a 10.

A questo gruppo appartengono gli indicatori elementari:


- Ricavi per addetto;
- Valore aggiunto per addetto;
- Reddito per addetto;
- Durata e decumulo delle scorte.

2. **Indicatori elementari di anomalia.** Tali indicatori segnalano la presenza di profili contabili e/o gestionali atipici rispetto al settore e/o al modello organizzativo di riferimento o evidenziano incongruenze riconducibili ad ingiustificati disallineamenti tra le informazioni dichiarate nei modelli di rilevazione dei dati per l'applicazione degli ISA, ovvero tra queste e le informazioni presenti nei modelli dichiarativi e/o in altre banche dati, con riferimento a diverse annualità d'imposta. Gli indicatori partecipano al calcolo dell'indice sintetico di affidabilità fiscale soltanto quando l'anomalia è presente; trattandosi di indicatori riferibili unicamente ad anomalie, il relativo punteggio di affidabilità fiscale viene misurato o con una scala da 1 a 5 o con il valore 1 che evidenzia la presenza di una grave anomalia.

A questo gruppo appartengono gli indicatori elementari suddivisi nelle successive sezioni:

Gestione caratteristica:

- Costo del venduto e per la produzione di servizi negativo o nullo;
- Corrispondenza delle esistenze di prodotti finiti, materie prime e merci con le relative rimanenze;
- Corrispondenza delle esistenze di opere e servizi di durata ultrannuale con le relative rimanenze;
- Copertura delle spese per dipendente;
- Analisi dell'apporto di lavoro delle figure non dipendenti;
- Assenza del numero di associati in partecipazione in presenza dei relativi utili;
- Incidenza dei costi residuali di gestione;



- Margine operativo lordo negativo.

Gestione dei beni strumentali:

- Incidenza degli ammortamenti;
- Incidenza dei costi per beni mobili acquisiti in dipendenza di contratti per locazione finanziaria.

Redditività:

- Reddito operativo negativo;
- Risultato ordinario negativo.

Gestione extra-caratteristica:

- Incidenza degli accantonamenti;
- Incidenza degli oneri finanziari netti sul reddito operativo lordo.

Attività non inerenti:

- Tipologia di vendita: Provvigioni per intermediazione di vendita in conto terzi e/o conto deposito > 50% dei ricavi.

Le formule delle variabili e degli indicatori sono riportate nel **Sub Allegato 73.D**.



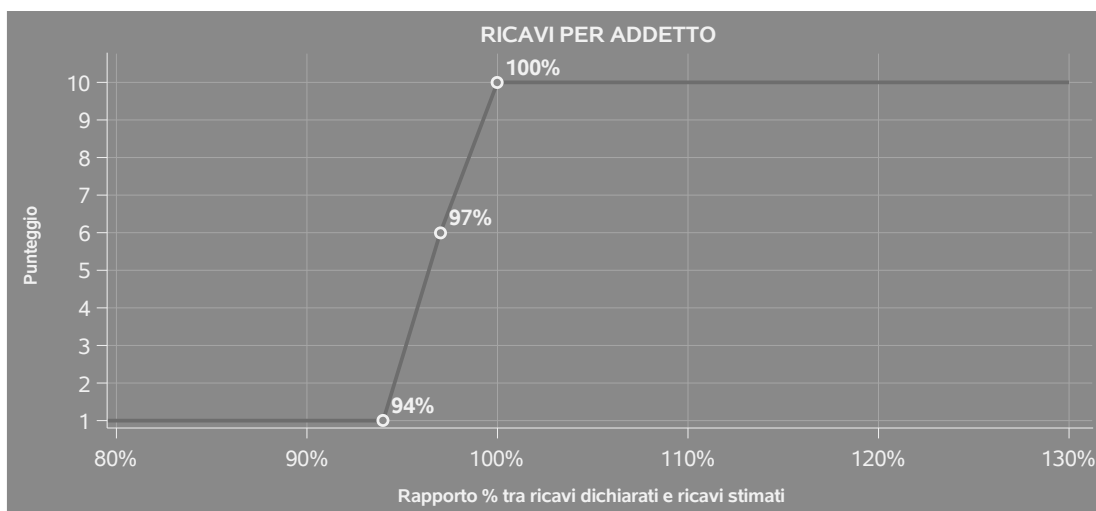
INDICATORI ELEMENTARI DI AFFIDABILITÀ

RICAVI PER ADDETTO

L'indicatore misura l'affidabilità dell'ammontare di ricavi che un'impresa consegue attraverso il processo produttivo con riferimento al contributo di ciascun addetto.

L'indicatore è calcolato come rapporto tra i ricavi dichiarati per addetto e i ricavi per addetto stimati.

A tale indicatore viene associato un punteggio che varia su una scala da 1 a 10. Quando i ricavi dichiarati sono maggiori o uguali rispetto a quelli stimati, ovvero il rapporto tra i ricavi dichiarati e i ricavi stimati presenta un valore pari o superiore ad 1, il punteggio assume valore 10; quando il citato rapporto presenta un valore pari o inferiore alla corrispondente soglia minima di riferimento¹, il punteggio assume valore 1; quando tale rapporto presenta un valore compreso nell'intervallo tra la soglia minima e massima di riferimento, il punteggio è modulato² fra 1 e 10. Nel seguente grafico, per semplicità di rappresentazione, i valori sono rappresentati in forma percentuale approssimata all'intero.



I ricavi stimati sono determinati sulla base di una funzione di regressione dei "Ricavi per addetto" i cui coefficienti e la relativa interpretazione sono riportati nel **Sub Allegato 73.B**.

La stima dei "Ricavi per addetto" è personalizzata per singolo contribuente sulla base di uno specifico "coefficiente individuale", che misura le differenze nella produttività delle imprese (ad

¹La soglia minima di riferimento è pari a $\exp(-0,06426)$, ovvero l'esponenziale dell'errore standard (σ), con segno negativo, dei residui della funzione di stima dei ricavi per addetto.

²Punteggio = $1+9x\{[\text{indicatore} - \exp(-\sigma)]/[1 - \exp(-\sigma)]\}$



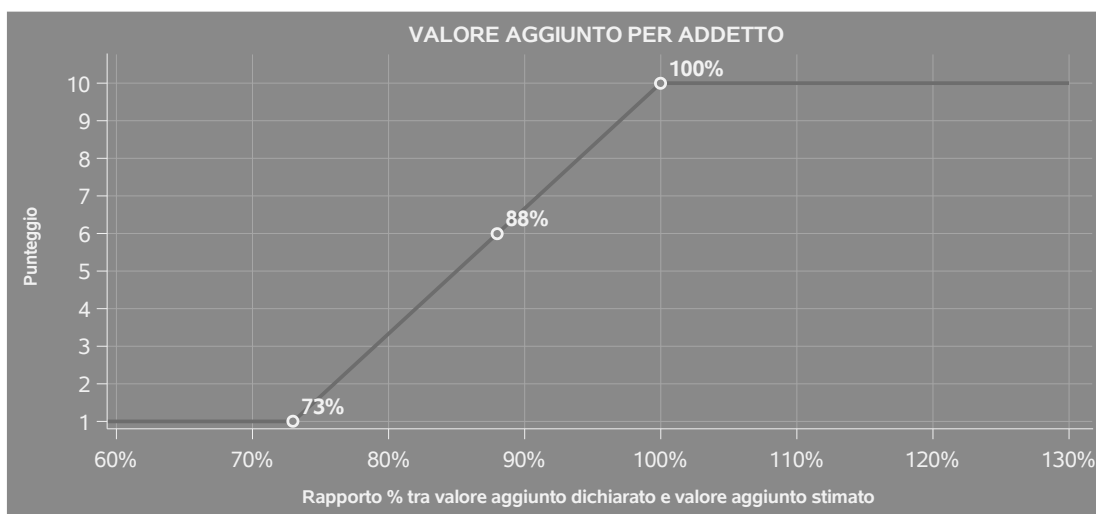
esempio, dovute a diverse abilità manageriali, potere di mercato, ecc.) e che risulta calcolato sulla base dei dati delle otto annualità di imposta precedenti relativi al medesimo contribuente. I criteri per la determinazione del coefficiente individuale sono riportati nell'**Allegato 89**.

VALORE AGGIUNTO PER ADDETTO

L'indicatore misura l'affidabilità del valore aggiunto creato con riferimento al contributo di ciascun addetto.

L'indicatore è calcolato come rapporto tra il valore aggiunto dichiarato per addetto e il valore aggiunto per addetto stimato.


A tale indicatore viene associato un punteggio che varia su una scala da 1 a 10. Quando il valore aggiunto dichiarato è maggiore o uguale rispetto a quello stimato, ovvero il rapporto tra il valore aggiunto dichiarato e il valore aggiunto stimato presenta un valore pari o superiore ad 1, il punteggio assume valore 10; quando il citato rapporto presenta un valore pari o inferiore alla corrispondente soglia minima di riferimento³, il punteggio assume valore 1; quando tale rapporto presenta un valore compreso nell'intervallo tra la soglia minima e massima di riferimento, il punteggio è modulato⁴ fra 1 e 10. Nel seguente grafico, per semplicità di rappresentazione, i valori sono rappresentati in forma percentuale approssimata all'intero.



Il valore aggiunto stimato è determinato sulla base di una funzione di regressione del "Valore aggiunto per addetto" i cui coefficienti e la relativa interpretazione sono riportati nel **Sub Allegato 73.C**.

³La soglia minima di riferimento è pari a $\exp(-0,32011)$, ovvero l'esponenziale dell'errore standard (σ), con segno negativo, dei residui della funzione di stima del valore aggiunto per addetto.

⁴Punteggio = $1+9x\{[\text{indicatore} - \exp(-\sigma)]/[1 - \exp(-\sigma)]\}$



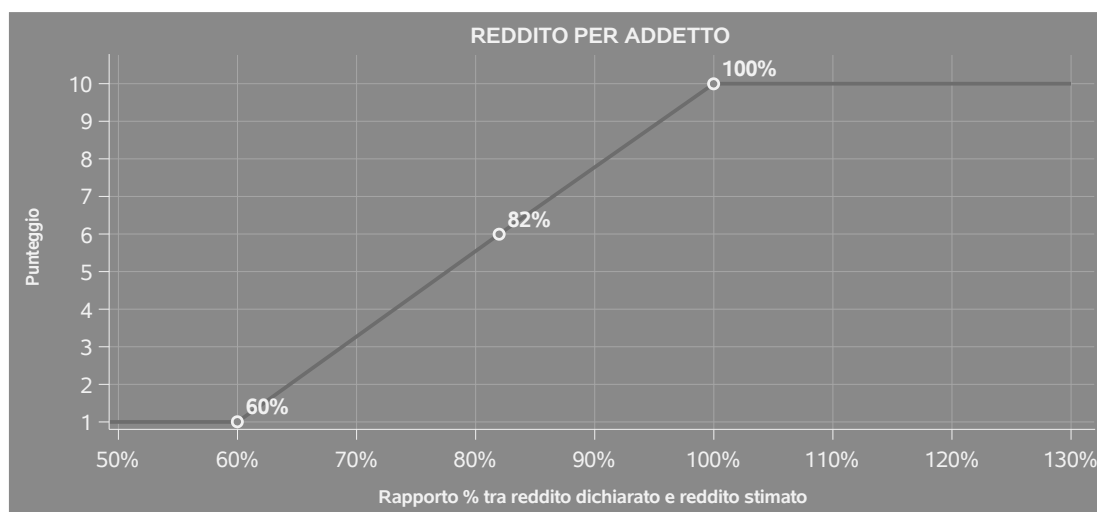
La stima del "Valore aggiunto per addetto" è personalizzata per singolo contribuente sulla base di uno specifico "coefficiente individuale", che misura le differenze nella produttività delle imprese (ad esempio, dovute a diverse abilità manageriali, potere di mercato, ecc.) e che risulta calcolato sulla base dei dati delle otto annualità di imposta precedenti relativi al medesimo contribuente. I criteri per la determinazione del coefficiente individuale sono riportati nell'**Allegato 89**.

REDDITO PER ADDETTO

L'indicatore misura l'affidabilità del reddito che un soggetto economico realizza in un determinato periodo di tempo con riferimento al contributo di ciascun addetto.

L'indicatore è calcolato come rapporto tra il reddito dichiarato per addetto e il reddito per addetto stimato.

A tale indicatore viene associato un punteggio che varia su una scala da 1 a 10. Quando il reddito dichiarato è maggiore o uguale rispetto a quello stimato ovvero il rapporto tra reddito dichiarato e reddito stimato presenta un valore pari o superiore ad 1, il punteggio assume valore 10; quando il citato rapporto presenta un valore pari o inferiore alla corrispondente soglia minima di riferimento⁵ o il reddito dichiarato è negativo, il punteggio assume valore 1; quando tale rapporto presenta un valore compreso nell'intervallo tra la soglia minima e massima di riferimento, il punteggio è modulato⁶ fra 1 e 10. Nel seguente grafico, per semplicità di rappresentazione, i valori sono rappresentati in forma percentuale approssimata all'intero.



⁵La soglia minima di riferimento è pari a $\exp(-0,51338)$, ovvero l'esponenziale della deviazione standard (σ), con segno negativo, del logaritmo del rapporto tra reddito per addetto dichiarato e reddito per addetto dichiarato più la differenza tra valore aggiunto per addetto stimato e dichiarato.

⁶Punteggio = $1+9x\{[\text{indicatore} - \exp(-\sigma)]/[1 - \exp(-\sigma)]\}$



Il reddito stimato è pari alla somma del reddito dichiarato e dell'eventuale maggior valore aggiunto stimato.

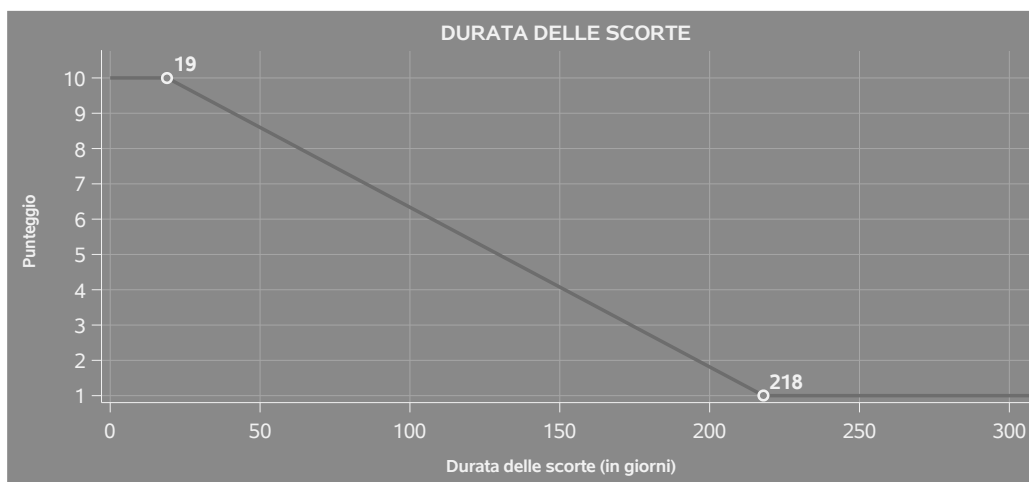
DURATA E DECUMULO DELLE SCORTE

L'indicatore "Durata e decumulo delle scorte" è un indicatore composito costituito dalla media semplice dei punteggi dei due indicatori elementari "Durata delle scorte" e "Decumulo delle scorte".

- **DURATA DELLE SCORTE**

L'indicatore misura i giorni di permanenza media delle scorte in magazzino.

A tale indicatore viene associato un punteggio che varia su una scala da 1 a 10. Quando la "Durata delle scorte" presenta un valore pari o inferiore alla soglia minima di riferimento, il punteggio assume valore 10; quando la durata delle scorte presenta un valore pari o superiore alla corrispondente soglia massima di riferimento, il punteggio assume valore 1; quando la durata delle scorte presenta un valore compreso nell'intervallo tra la soglia minima e massima di riferimento, il punteggio è modulato⁷ fra 1 e 10.



I dati riportati nel grafico sono riferiti al MoB 8.

Le soglie di riferimento (esprese in numero di giorni) sono differenziate per "Modello di Business" come di seguito riportato:

⁷Punteggio = $10 - 9 \times \frac{(\text{indicatore} - \text{soglia minima})}{(\text{soglia massima} - \text{soglia minima})}$



	Modalità di distribuzione	Soglia minima	Soglia massima
MoB 1	Tutti i soggetti	13,00	153,00
MoB 2	Tutti i soggetti	14,00	159,00
MoB 3	Tutti i soggetti	4,00	63,00
MoB 4	Tutti i soggetti	17,00	197,00
MoB 5	Tutti i soggetti	5,00	92,00
MoB 6	Tutti i soggetti	5,00	118,00
MoB 7	Tutti i soggetti	4,00	57,00
MoB 8	Tutti i soggetti	19,00	218,00
MoB 9	Tutti i soggetti	3,00	43,00
MoB 10	Tutti i soggetti	3,00	43,00
MoB 11	Tutti i soggetti	5,00	70,00
MoB 12	Tutti i soggetti	2,00	37,00

Per ogni singolo soggetto, i valori soglia sono ottenuti come media, ponderata con le relative probabilità di appartenenza, dei valori di riferimento individuati per gruppo omogeneo.

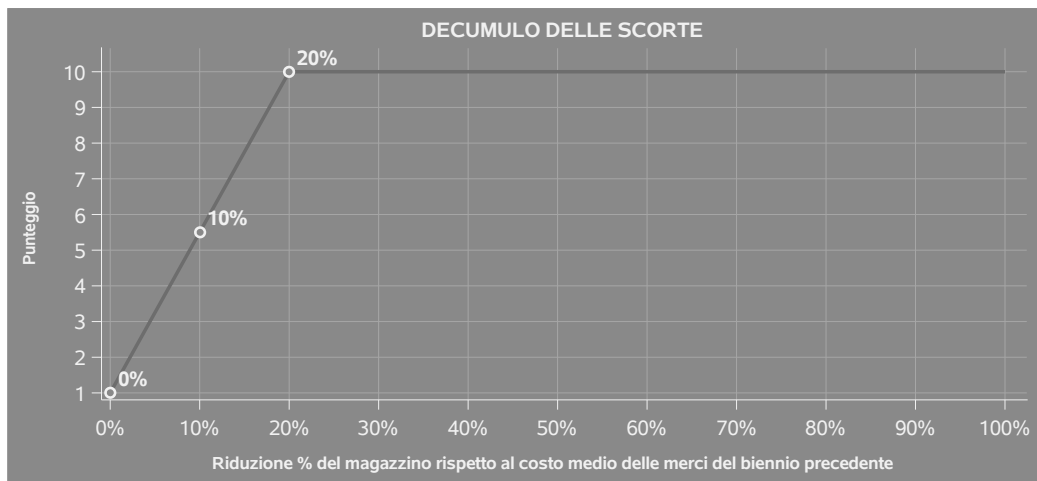
● DECUMULO DELLE SCORTE

L'indicatore di "Decumulo delle scorte" fornisce una misura dello smobilizzo delle giacenze di magazzino nel corso dell'anno.

A tale indicatore viene associato un punteggio che varia su una scala da 1 a 10. Quando il "Decumulo delle scorte" presenta un valore pari o inferiore alla soglia minima di riferimento, pari a **zero**, il punteggio assume valore 1; quando il "Decumulo delle scorte" presenta un valore pari o superiore alla corrispondente soglia massima di riferimento (**0,20**), il punteggio assume valore 10; quando il "Decumulo delle scorte" presenta un valore compreso nell'intervallo tra la soglia minima e massima di riferimento, il punteggio è modulato⁸ fra 1 e 10. Nel seguente grafico, per semplicità di rappresentazione, i valori sono rappresentati in forma percentuale.

⁸Punteggio = 1 + 9x(indicatore/0,20)





L'indicatore di "Decumulo delle scorte" è **applicato** quando il suo punteggio è superiore al punteggio dell'indicatore "Durata delle scorte".

In caso di inapplicabilità dell'indicatore "Decumulo delle scorte", il punteggio dell'indicatore composito "Durata e decumulo delle scorte" sarà pari a quello del solo indicatore "Durata delle scorte".



INDICATORI ELEMENTARI DI ANOMALIA

GESTIONE CARATTERISTICA

COSTO DEL VENDUTO E PER LA PRODUZIONE DI SERVIZI NEGATIVO O NULLO

L'indicatore evidenzia situazioni di anomalia relative al costo del venduto e per la produzione di servizi.

Nel caso in cui tale costo sia negativo o nullo, l'indicatore è **applicato** e il relativo punteggio assume valore 1.

CORRISPONDENZA DELLE ESISTENZE DI PRODOTTI FINITI, MATERIE PRIME E MERCI CON LE RELATIVE RIMANENZE

L'indicatore monitora la corrispondenza tra il valore delle "Esistenze iniziali relative a merci, prodotti finiti, materie prime e sussidiarie, semilavorati e ai servizi non di durata ultrannuale", comprensive di quelle relative a prodotti soggetti ad aggio o ricavo fisso, e le relative rimanenze finali dichiarate per il periodo di imposta precedente.

Nel caso in cui la differenza, in valore assoluto, tra i due importi sia superiore a 100 euro più il 5% delle rimanenze finali dell'anno precedente, l'indicatore è **applicato** e il relativo punteggio assume valore 1.

L'indicatore è **applicabile** solo se per il periodo di imposta precedente il contribuente ha applicato gli indici sintetici di affidabilità fiscale per una attività di impresa.

CORRISPONDENZA DELLE ESISTENZE DI OPERE E SERVIZI DI DURATA ULTRANNUALE CON LE RELATIVE RIMANENZE

L'indicatore monitora la corrispondenza tra il valore delle "Esistenze iniziali relative ad opere, forniture e servizi di durata ultrannuale" e le relative rimanenze finali dichiarate per il periodo di imposta precedente.

Nel caso in cui la differenza, in valore assoluto, tra i due importi sia superiore a 100 euro più il 5% delle rimanenze finali dell'anno precedente, l'indicatore è **applicato** e il relativo punteggio assume valore 1.

L'indicatore è **applicabile** solo se per il periodo di imposta precedente il contribuente ha applicato gli indici sintetici di affidabilità fiscale per una attività di impresa.



COPERTURA DELLE SPESE PER DIPENDENTE

L'indicatore verifica che l'impresa generi un valore aggiunto per addetto coerente con le spese per dipendente.

L'indicatore è **calcolato** come rapporto tra le spese per dipendente e il valore aggiunto per addetto⁹. Le spese per dipendente sono calcolate come rapporto tra le "Spese per lavoro dipendente e per altre prestazioni diverse da lavoro dipendente afferenti l'attività dell'impresa", al netto delle "Spese per prestazioni rese da professionisti esterni", delle "Spese per collaboratori coordinati e continuativi" e delle "Spese per compensi corrisposti ai soci per l'attività di amministratore (società di persone)", e il numero dipendenti.

Nel caso in cui il rapporto tra le spese per dipendente e il valore aggiunto per addetto assuma valori superiori all'unità l'indicatore è **applicato** e il relativo punteggio assume valore 1.

ANALISI DELL'APPORTO DI LAVORO DELLE FIGURE NON DIPENDENTI

L'indicatore monitora la corretta compilazione dell'apporto di lavoro delle figure non dipendenti.

A tal fine, per ciascuna figura di addetto non dipendente (collaboratori familiari, familiari diversi, associati in partecipazione, soci amministratori, soci non amministratori) e a seconda della natura giuridica dell'impresa di appartenenza, è stato definito un valore percentuale minimo di apporto di lavoro per addetto, differenziato per numero di addetti per figura di addetto non dipendente (si veda la tabella seguente).

Tale valore rappresenta la soglia minima di riferimento dell'apporto di lavoro delle figure non dipendenti.

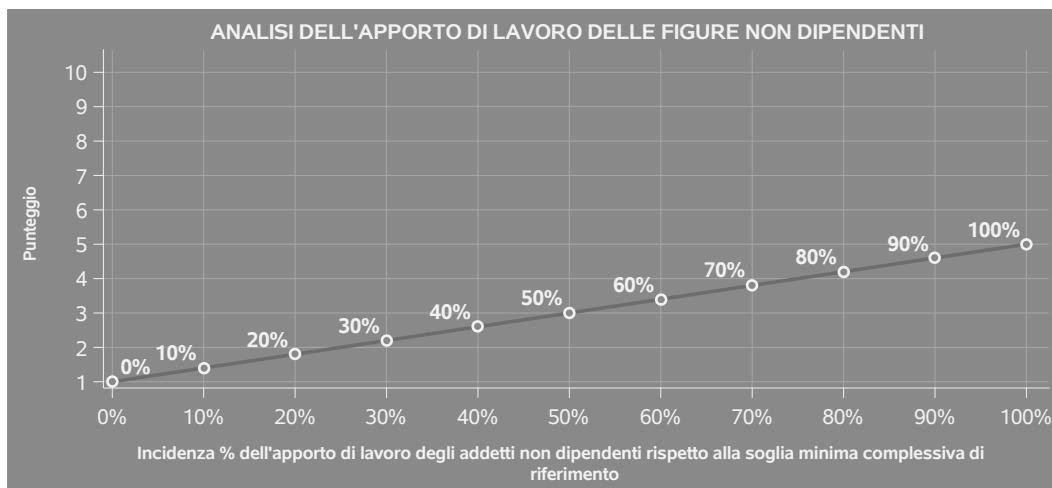
Soglia minima percentuale di apporto di lavoro per addetto delle figure non dipendenti

NATURA GIURIDICA	Numero addetti per figura	COLLABORATORI FAMILIARI	FAMILIARI DIVERSI	ASSOCIATI IN PARTECIPAZIONE	SOCI AMMINISTRATORI	SOCI NON AMMINISTRATORI
Persone fisiche	1	50	30	10		
	2	50	30	8		
	3	50	30	5		
	4	50	30	3		
	5	50	30	2		
	>5	50	30	1		
Società di persone	1		30	10	100	20
	2		30	8	75	15
	3		30	5	67	13
	4		30	3	63	13
	5		30	2	60	8
	>5		30	1	50	4
Società di capitali e enti non commerciali	1		30	10	50	10
	2		30	8	38	8
	3		30	5	33	5
	4		30	3	31	3
	5		30	2	28	2
	>5		30	1	16	1

⁹Quando il denominatore dell'indicatore "Copertura delle spese per dipendente" è non positivo, l'indicatore **non è applicato**.



Nel caso in cui la percentuale complessiva di apporto di lavoro degli addetti non dipendenti dichiarata sia inferiore alla soglia minima complessiva di riferimento, l'indicatore è **applicato** e il relativo punteggio¹⁰ assume un valore compreso tra 1 e 5, come da grafico successivo.



ASSENZA DEL NUMERO DI ASSOCIATI IN PARTECIPAZIONE IN PRESENZA DEI RELATIVI UTILI

L'indicatore evidenzia situazioni di anomalia nei casi di mancata dichiarazione dell'apporto di lavoro degli "Associati in partecipazione" in presenza degli "Utili spettanti agli associati in partecipazione con apporti di solo lavoro".

Nel caso in cui si verifichi tale anomalia, l'indicatore è **applicato** e il relativo punteggio assume valore 1.

INCIDENZA DEI COSTI RESIDUALI DI GESTIONE

L'indicatore verifica che le voci di costo relative agli oneri diversi di gestione e alle altre componenti negative costituiscano una plausibile componente residuale di costo.

L'indicatore è **calcolato** come rapporto percentuale tra i costi residuali di gestione e i costi totali.

Qualora i costi totali siano uguali a zero, l'indicatore non è **applicabile**.

All'indicatore "Incidenza dei costi residuali di gestione" viene associato un punteggio che varia su una scala da 1 a 10. Quando l'indicatore presenta un valore pari o inferiore alla corrispondente soglia minima di riferimento, il punteggio assume valore 10; quando l'indicatore presenta un valore pari o superiore alla corrispondente soglia massima di riferimento, il punteggio assume valore 1; quando

¹⁰Punteggio = 1+4 x(apporto di lavoro degli addetti non dipendenti/soglia minima complessiva di riferimento)



l'indicatore presenta un valore compreso nell'intervallo tra la soglia minima e massima di riferimento, il punteggio è modulato¹¹ fra 1 e 10.



I dati riportati nel grafico sono riferiti al MoB 1.

Le soglie di riferimento (espresse in percentuale) sono differenziate per "Modello di Business" come di seguito riportato:

	Modalità di distribuzione	Soglia minima	Soglia massima
MoB 1	Tutti i soggetti	2,00	4,00
MoB 2	Tutti i soggetti	2,00	4,00
MoB 3	Tutti i soggetti	1,10	2,10
MoB 4	Tutti i soggetti	2,00	4,00
MoB 5	Tutti i soggetti	2,00	4,00
MoB 6	Tutti i soggetti	1,10	2,10
MoB 7	Tutti i soggetti	1,10	2,10
MoB 8	Tutti i soggetti	2,00	4,00

¹¹Punteggio = 10 - 9 x [(indicatore - soglia minima)/(soglia massima - soglia minima)]



	Modalità di distribuzione	Soglia minima	Soglia massima
MoB 9	Tutti i soggetti	1,10	2,10
MoB 10	Tutti i soggetti	1,10	2,10
MoB 11	Tutti i soggetti	1,10	2,10
MoB 12	Tutti i soggetti	1,10	2,10

Per ogni singolo soggetto, i valori soglia sono ottenuti come media, ponderata con le relative probabilità di appartenenza, dei valori di riferimento individuati per gruppo omogeneo. L'indicatore è **applicato** quando il relativo punteggio è non superiore a 5.

MARGINE OPERATIVO LORDO NEGATIVO

L'indicatore evidenzia situazioni di anomalia relative al margine operativo lordo.

Nel caso in cui detto margine sia negativo e il valore aggiunto sia positivo, l'indicatore è **applicato** e il relativo punteggio assume valore 1.

GESTIONE DEI BENI STRUMENTALI


INCIDENZA DEGLI AMMORTAMENTI

L'indicatore verifica la coerenza tra ammortamenti per beni mobili strumentali e relativo valore.

L'indicatore è **calcolato** come rapporto percentuale tra gli ammortamenti per beni mobili strumentali, al netto dei beni di costo unitario non superiore a 516,46 euro e il valore dei beni strumentali mobili in proprietà, al netto dei beni di costo unitario non superiore a 516,46 euro, parametrato alla quota di mesi di attività nel corso del periodo di imposta (numero di mesi di attività nel corso del periodo di imposta / 12).

Nel caso in cui il valore dell'indicatore sia superiore al valore della soglia massima di riferimento (**30%**), l'indicatore è **applicato** e il relativo punteggio assume valore 1.

Qualora l'importo degli ammortamenti per beni mobili strumentali, al netto dei beni di costo unitario non superiore a 516,46 euro, sia positivo e il valore dei beni strumentali mobili in proprietà, al netto dei beni di costo unitario non superiore a 516,46 euro, sia pari a zero, l'indicatore è **applicato** e il relativo punteggio assume valore 1.



INCIDENZA DEI COSTI PER BENI MOBILI ACQUISITI IN DIPENDENZA DI CONTRATTI PER LOCAZIONE FINANZIARIA

L'indicatore verifica la coerenza tra canoni di leasing e valore dei relativi beni strumentali acquisiti in leasing.

L'indicatore è **calcolato** come rapporto percentuale tra i "Canoni per beni mobili acquisiti in dipendenza di contratti di locazione finanziaria, ad esclusione dei canoni di leasing fiscalmente deducibili oltre il periodo di durata del contratto", e il "Valore dei beni strumentali mobili relativo a beni acquisiti in dipendenza di contratti di locazione finanziaria", parametrato alla quota di mesi di attività nel corso del periodo di imposta (numero di mesi di attività nel corso del periodo di imposta/12).

Nel caso in cui il valore dell'indicatore sia superiore al valore della soglia massima di riferimento (**60%**), l'indicatore è **applicato** e il relativo punteggio assume valore 1.

Qualora i "Canoni per beni mobili acquisiti in dipendenza di contratti di locazione finanziaria, ad esclusione dei canoni di leasing fiscalmente deducibili oltre il periodo di durata del contratto", siano positivi e il "Valore dei beni strumentali mobili relativo a beni acquisiti in dipendenza di contratti di locazione finanziaria" sia pari a zero, l'indicatore è **applicato** e il relativo punteggio assume valore 1.

REDDITIVITÀ

REDDITO OPERATIVO NEGATIVO

L'indicatore intercetta le situazioni in cui il reddito operativo è minore di zero.

Qualora si verifichi questa condizione e il margine operativo lordo sia positivo, l'indicatore è **applicato** e il relativo punteggio assume valore 1.

RISULTATO ORDINARIO NEGATIVO

L'indicatore intercetta le situazioni in cui il risultato ordinario è minore di zero.

Qualora si verifichi questa condizione, l'indicatore è **applicato** e il relativo punteggio assume valore 1.

GESTIONE EXTRA-CARATTERISTICA

INCIDENZA DEGLI ACCANTONAMENTI

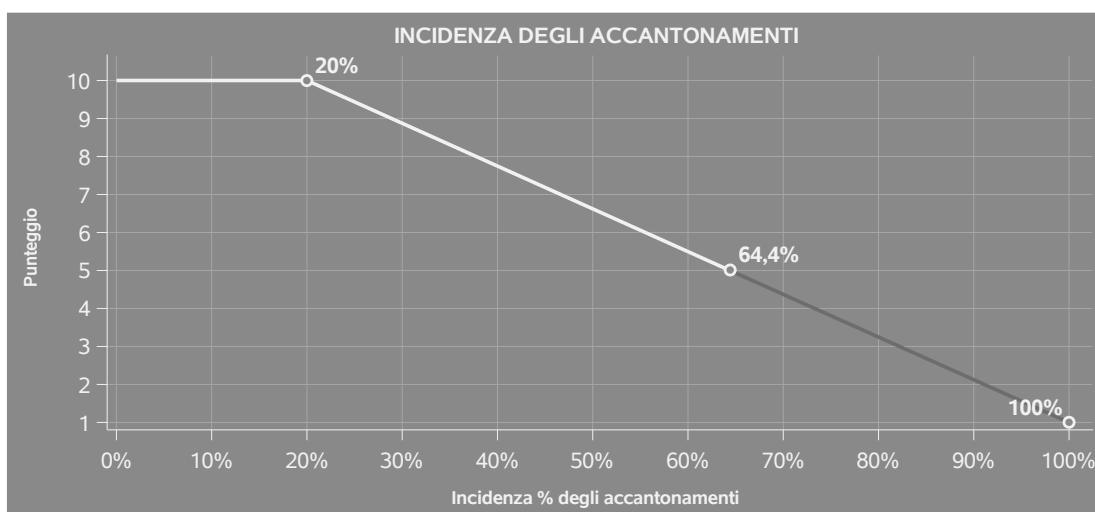
L'indicatore verifica la plausibilità degli accantonamenti rispetto alla capacità dell'impresa di produrre reddito attraverso la propria gestione caratteristica.

L'indicatore è **calcolato** come rapporto percentuale tra gli "Accantonamenti" e il margine operativo lordo.



Qualora gli "Accantonamenti" siano uguali a zero, l'indicatore non è **applicabile**.

All'indicatore "Incidenza degli accantonamenti" viene associato un punteggio che varia su una scala da 1 a 10. Quando l'indicatore presenta un valore pari o inferiore alla corrispondente soglia minima di riferimento (**20%**), il punteggio assume valore 10; quando l'indicatore presenta un valore pari o superiore alla corrispondente soglia massima di riferimento (**100%**), il punteggio assume valore 1; quando l'indicatore presenta un valore compreso nell'intervallo tra la soglia minima e massima di riferimento, il punteggio è modulato¹² fra 1 e 10.



L'indicatore è **applicato** quando il relativo punteggio è non superiore a 5.

Qualora il margine operativo lordo sia non positivo, l'indicatore è **applicato** ed assume punteggio pari ad 1.

INCIDENZA DEGLI ONERI FINANZIARI NETTI SUL REDDITO OPERATIVO LORDO

L'indicatore verifica la plausibilità dell'indebitamento finanziario dell'impresa, permettendo di evidenziare eventuali squilibri tra la gestione operativa (comprensiva di ammortamenti e canoni per beni mobili acquisiti in dipendenza di contratti di locazione finanziaria) e la gestione finanziaria.

L'indicatore è **calcolato** come rapporto percentuale tra gli oneri finanziari netti e il reddito operativo lordo.

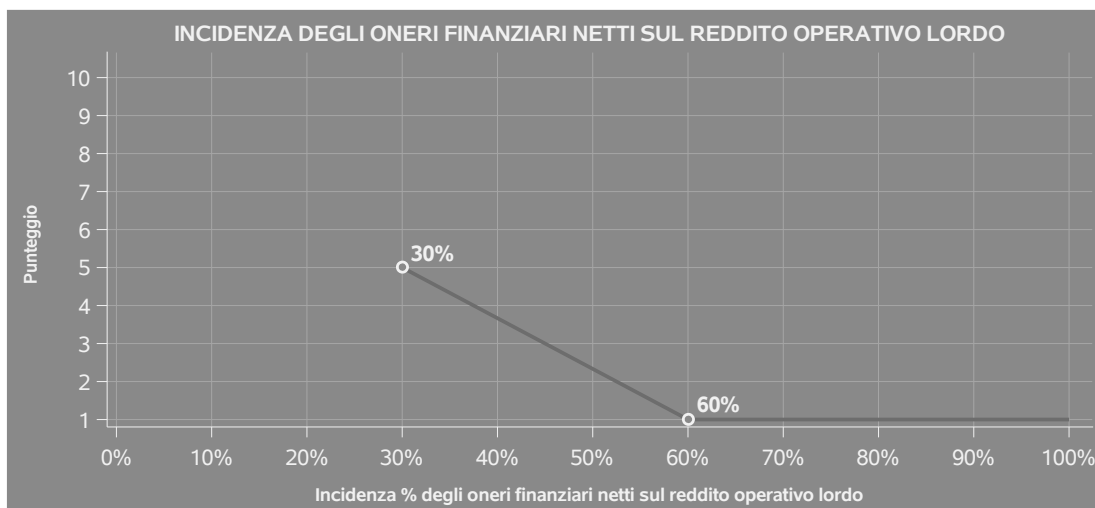
Qualora gli oneri finanziari netti siano non positivi, l'indicatore non è **applicabile**.

All'indicatore "Incidenza degli oneri finanziari netti sul reddito operativo lordo" viene associato un

¹²Punteggio = $10 - 9 \times \frac{(\text{indicatore} - \text{soglia minima})}{(\text{soglia massima} - \text{soglia minima})}$



punteggio che varia su una scala da 1 a 5. Quando l'indicatore presenta un valore pari o superiore alla corrispondente soglia massima di riferimento (**60%**) il punteggio assume valore 1; quando l'indicatore presenta un valore superiore alla soglia minima (**30%**) e inferiore alla soglia massima di riferimento, il punteggio è modulato¹³ fra 1 e 5.



Qualora il reddito operativo lordo sia non positivo l'indicatore è **applicato** e assume punteggio pari ad 1.

In assenza di anomalia, l'indicatore non è applicato e il relativo punteggio di affidabilità non è calcolato.

ATTIVITÀ NON INERENTI

Gli indicatori di questa tipologia individuano situazioni in cui il contribuente svolge in prevalenza attività economiche non rientranti nell'ambito di applicazione dell'ISA di riferimento.

Di seguito sono riportate le attività non inerenti.

TIPOLOGIA DI VENDITA: PROVVIGIONI PER INTERMEDIAZIONE DI VENDITA IN CONTO TERZI E/O CONTO DEPOSITO > 50% DEI RICAVI

Qualora il contribuente abbia indicato di derivare più del 50% dei ricavi da "Provvigioni per intermediazione di vendita in conto terzi e/o conto deposito", l'indicatore è **applicato** e il punteggio è pari a 1.

¹³Punteggio = 5 - 4 x [(indicatore - soglia minima)/(soglia massima - soglia minima)]



SUB ALLEGATI

SUB ALLEGATO 73.A - ASSEGNAZIONE AI MOB

In fase di applicazione, per l'assegnazione dei contribuenti ai MoB viene utilizzata una combinazione di due tecniche statistiche di tipo multivariato (analisi fattoriali e modelli di mistura finita) che utilizza le seguenti variabili:

Analisi fattoriale	Nome variabile	Descrizione variabile
Funzione logistica	TIPVEN_PORTA_MB_P	Tipologia di vendita: Tentata vendita e/o vendita porta a porta
	TIPVEN_TERR_NORETE_P	Vendita sul territorio senza agenti o altri addetti alla vendita
	TIPVEN_TERR_RETE_P	Vendita sul territorio con agenti o altri addetti alla vendita
	TIPVEN_SEDE_MB_P	Vendita in sede al banco e/o a libero servizio (cash & carry)
Funzione informativa	MERCE_FRUTTA_ORTAG_MB_P	Tipologia di offerta: Frutta, ortaggi e legumi freschi, patate, olive, funghi
	MERCE_ITTICI_MB_P	Tipologia di offerta: Prodotti ittici freschi
	MERCE_CARNE_MB_P	Tipologia di offerta: Carne fresca (compresa confezionata)
	MERCE_LATTE_MB_P	Latte, uova e formaggi freschi
Gestione rete commerciale	INCID_ADD_AGEN_NODIP_SU_ADD_P	Incidenza del numero di agenti/rappresentanti sul territorio non dipendenti sul totale degli addetti e agenti
	INCID_ADD_VEN_SU_ADD_MB_P	Incidenza del numero di addetti alla vendita sul territorio dipendenti sul totale degli addetti

Sulla base di tali variabili, il contribuente viene assegnato ad uno o più MoB attraverso l'attribuzione di una probabilità di appartenenza, come descritto nell'**Allegato 88**.

Le matrici ed i vettori per il calcolo delle probabilità di appartenenza ai MoB sono riportati nell'**Allegato 90**.



SUB ALLEGATO 73.B - FUNZIONE "RICAVI PER ADDETTO"

Di seguito viene riportato l'elenco delle variabili e dei coefficienti della funzione di regressione "Ricavi per addetto", con la spiegazione dei coefficienti.

	VARIABILI		COEFFICIENTE	INTERPRETAZIONE DEL COEFFICIENTE STIMATO
INPUT PRODUTTIVI	Valore dei beni strumentali	(*)	0,020965804026769	Un aumento dell'1% della variabile determina un aumento dello 0,02% del Ricavo stimato
	Spese per lavoro dipendente al netto dei compensi corrisposti ai soci per l'attività di amministratore	(*)	0,051503250086873	Un aumento dell'1% della variabile determina un aumento dello 0,05% del Ricavo stimato
	Costi intermedi	(*)	0,706216205926193	Un aumento dell'1% della variabile determina un aumento dello 0,71% del Ricavo stimato
	Canoni relativi a beni mobili acquisiti in dipendenza di contratti di locazione finanziaria	(*)	0,004261836699523	Un aumento dell'1% della variabile determina un aumento dello 0,004% del Ricavo stimato
	Ammortamenti per beni mobili strumentali	(*)	0,009271579044791	Un aumento dell'1% della variabile determina un aumento dello 0,01% del Ricavo stimato
	Quota giornate Apprendisti		-0,011671775832008	Un apprendista presenta una produttività inferiore dell'1,17% in termini di Ricavo stimato
VARIABILI STRUTTURALI				



VARIABILI	COEFFICIENTE	INTERPRETAZIONE DEL COEFFICIENTE STIMATO
Quota numero Dipendenti	-0,016395635144557	Un dipendente presenta una produttività inferiore dell'1,64% in termini di Ricavo stimato
Primo anno (vale 1 per il primo periodo d'imposta successivo all'inizio attività)	-0,036262990934367	La condizione di 'Primo anno (vale 1 per il primo periodo d'imposta successivo all'inizio attività)' determina una diminuzione del 3,63% del Ricavo stimato
Tipologia di offerta: Formaggi duri e semiduri / 100	-0,031509567880463	Un aumento dell'1% della variabile determina una diminuzione dello 0,03% del Ricavo stimato
Tipologia di offerta: Prodotti congelati e surgelati (carne, pesce, frutta, ortaggi, gelati, ecc.) / 100	-0,006740473407649	Un aumento dell'1% della variabile determina una diminuzione dello 0,01% del Ricavo stimato
Tipologia di offerta: Acqua e/o bevande analcoliche / 100	-0,009168001645153	Un aumento dell'1% della variabile determina una diminuzione dello 0,01% del Ricavo stimato
Tipologia di offerta: Vini, mosti, birre e altre bevande alcoliche e superalcoliche / 100	-0,017284972935397	Un aumento dell'1% della variabile determina una diminuzione dello 0,02% del Ricavo stimato
Tipologia di offerta: Oli di oliva ed altri oli e grassi vegetali / 100	-0,02421212127759	Un aumento dell'1% della variabile determina una diminuzione dello 0,02% del Ricavo stimato
Tipologia di offerta: Frutta e ortaggi secchi / 100	-0,021675037041472	Un aumento dell'1% della variabile determina una diminuzione dello 0,02% del Ricavo stimato



	VARIABILI		COEFFICIENTE	INTERPRETAZIONE DEL COEFFICIENTE STIMATO
	Tipologia di offerta: Alimenti preparati pronti a cuocere (carne, pesce, ortaggi, ecc.) e pasti e piatti pronti / 100		0,016915321957981	Un aumento dell'1% della variabile determina un aumento dello 0,02% del Ricavo stimato
	Tipologia di offerta: Pane e prodotti da forno (biscotteria, fette biscottate, crackers, ecc.) / 100		0,007390541675772	Un aumento dell'1% della variabile determina un aumento dello 0,01% del Ricavo stimato
MODELLI DI BUSINESS (MoB)	Probabilità di appartenenza al MoB 2 — Imprese all'ingrosso che effettuano in prevalenza tentata vendita e/o vendita porta a porta, con assortimento generalmente diversificato		-0,008490693769838	L'appartenenza al MoB determina una diminuzione dello 0,85% del Ricavo stimato
	Probabilità di appartenenza al MoB 3 — Imprese all'ingrosso con offerta prevalente di prodotti ittici freschi, che effettuano per lo più vendita sul territorio senza ricorrere a una rete commerciale, talvolta integrata da vendita in sede		-0,00800465016908	L'appartenenza al MoB determina una diminuzione dello 0,80% del Ricavo stimato
	Probabilità di appartenenza al MoB 8 — Imprese all'ingrosso che effettuano in prevalenza vendita sul territorio senza ricorrere a una rete commerciale, in genere integrata da vendita in sede, con assortimento generalmente diversificato		0,004042443809862	L'appartenenza al MoB determina un aumento dello 0,40% del Ricavo stimato



VARIABILI	INTERPRETAZIONE DEL COEFFICIENTE STIMATO	COEFFICIENTE
Probabilità di appartenenza al MoB 9 — Imprese all'ingrosso che effettuano per lo più vendita in sede al banco e/o a libero servizio (cash & carry), con offerta prevalente di frutta, ortaggi e legumi freschi, patate, olive, funghi	L'appartenenza al MoB determina una diminuzione dello 0,85% del Ricavo stimato	-0,008478011543127
Probabilità di appartenenza al MoB 10 — Imprese all'ingrosso che effettuano in prevalenza tentata vendita e/o vendita porta a porta, per lo più di latte, uova e formaggi freschi	L'appartenenza al MoB determina una diminuzione dell'1,53% del Ricavo stimato	-0,015310714458605
Probabilità di appartenenza al MoB 11 — Imprese all'ingrosso che effettuano per lo più tentata vendita e/o vendita porta a porta e offrono in genere frutta, ortaggi e legumi freschi, patate, olive, funghi	L'appartenenza al MoB determina una diminuzione dello 0,51% del Ricavo stimato	-0,005082042284398
Probabilità di appartenenza al MoB 12 — Imprese all'ingrosso che effettuano in prevalenza vendita sul territorio senza ricorrere a una rete commerciale, per lo più di carne fresca (compresa confezionata)	L'appartenenza al MoB determina una diminuzione dell'1,41% del Ricavo stimato	-0,014121737624224



	VARIABILI		COEFFICIENTE	INTERPRETAZIONE DEL COEFFICIENTE STIMATO
VARIABILI TERRITORIALI	Territorialità del livello del reddito medio imponibile ai fini dell'addizionale IRPEF, a livello provinciale		0,049253670701038	La localizzazione nelle province a più alto livello secondo la territorialità considerata determina un aumento del 4,93% del Ricavo stimato
MISURE DI CICLO DI SETTORE	Territorialità del commercio a livello provinciale relativa ai gruppi 3 o 5		0,006701409920178	L'appartenenza ai gruppi territoriali considerati determina un aumento dello 0,67% del Ricavo stimato
MISURE DI CICLO INDIVIDUALE	Tasso di occupazione a livello regionale		0,000543403522436	Una diminuzione di un punto della variabile determina una flessione dello 0,05% del Ricavo stimato
	Ammortamenti per beni mobili strumentali (valore medio relativo agli ultimi 8 periodi d'imposta, incluso quello di applicazione)	(*)	0,017481499828912	Una maggiore dotazione storica dell'1% della variabile rispetto a quella attuale determina un aumento dello 0,02% del Ricavo stimato
ECONOMIE DI SCALA E/O SOSTITUZIONE	Canoni relativi a beni mobili acquisiti in dipendenza di contratti di locazione finanziaria (valore medio relativo agli ultimi 8 periodi d'imposta, incluso quello di applicazione)	(*)	0,008145208096664	Una maggiore dotazione storica dell'1% della variabile rispetto a quella attuale determina un aumento dello 0,01% del Ricavo stimato
	(Costi intermedi) elevato a 2	(*)	0,018560901308942	Un aumento dell'1% della variabile determina un aumento dello 0,02% del Ricavo stimato



VARIABILI	COEFFICIENTE	INTERPRETAZIONE DEL COEFFICIENTE STIMATO
(Costo del venduto e per la produzione di servizi) x (Spese per lavoro dipendente al netto dei compensi corrisposti ai soci per l'attività di amministratore)	(****) -0,000348429065611	Un aumento dell'1% della variabile determina una diminuzione dello 0,0003% del Ricavo stimato
(Costo del venduto e per la produzione di servizi) x (Valore dei beni strumentali)	(***) -0,000116579997073	Un aumento dell'1% della variabile determina una diminuzione dello 0,0001% del Ricavo stimato
(Valore dei beni strumentali) x (Spese per lavoro dipendente al netto dei compensi corrisposti ai soci per l'attività di amministratore)	(****) -0,000216667100725	Un aumento dell'1% della variabile determina una diminuzione dello 0,0002% del Ricavo stimato
INTERCETTA Valore dell'intercetta del modello di stima	1,045425404427606	
Coefficiente di rivalutazione	1	
Coefficiente individuale Vedasi Allegato 89		

(*) Le variabili contabili (XC) sono utilizzate in stima come $LN[1+XC/(N^{\circ}addetti \times 1.000)]$ o $LN[1+MIN\{XC/(N^{\circ}addetti \times 1.000), \text{quota valore in migliaia pro capite}\}]$

(**) Le variabili numeriche (XN) sono utilizzate in stima come $LN[1+XN/(N^{\circ}addetti)]$ o $LN[1+MIN\{XN/(N^{\circ}addetti), \text{quota valore pro capite}\}]$

(***) La variabile relativa al numero degli addetti è utilizzata in stima come $LN(1+N^{\circ}addetti)$

(****) Ciascuna variabile (XS) del prodotto è utilizzata in stima come $LN(1+XS)$

Le variabili dipendenti sono utilizzate in stima come $LN[1+YC/(N^{\circ}addetti \times 1.000)]$, dove: YC è uguale a Ricavi oppure Compensi oppure Valore aggiunto.



Le misure di ciclo settoriale relative al periodo di imposta di applicazione saranno pubblicate con apposito Decreto ai sensi dell'art. 9-bis comma 2 del DL 50 del 24 aprile 2017 convertito nella Legge n. 96 del 21 giugno 2017.



SUB ALLEGATO 73.C - FUNZIONE "VALORE AGGIUNTO PER ADDETTO"

Di seguito viene riportato l'elenco delle variabili e dei coefficienti della funzione di regressione "Valore aggiunto per addetto", con la spiegazione dei coefficienti.

	VARIABILI		COEFFICIENTE	INTERPRETAZIONE DEL COEFFICIENTE STIMATO
INPUT PRODUTTIVI	Valore dei beni strumentali	(*)	0,107987154723356	Un aumento dell'1% della variabile determina un aumento dello 0,11% del VA stimato
	Costo del venduto e per la produzione di servizi	(*)	0,286709300792196	Un aumento dell'1% della variabile determina un aumento dello 0,29% del VA stimato
	Costo per servizi al netto dei compensi corrisposti ai soci per l'attività di amministratore (società ed enti soggetti all'Ires) + Canoni per beni mobili acquisiti in dipendenza di contratti di locazione non finanziaria e di noleggio	(*)	0,055500364755419	Un aumento dell'1% della variabile determina un aumento dello 0,06% del VA stimato
	Spese per lavoro dipendente al netto dei compensi corrisposti ai soci per l'attività di amministratore	(*)	0,253218233433571	Un aumento dell'1% della variabile determina un aumento dello 0,25% del VA stimato
	Canoni relativi a beni immobili	(*)	-0,02893735182349	Un aumento dell'1% della variabile determina una diminuzione dello 0,03% del VA stimato




VARIABILI	VARIABILI	COEFFICIENTE	INTERPRETAZIONE DEL COEFFICIENTE STIMATO
	Ammortamenti per beni mobili strumentali	0,069982495857021	Un aumento dell'1% della variabile determina un aumento dello 0,07% del VA stimato
	Quota dei Soci, escluso il primo, e/o associati	0,142814886287817	Un aumento dell'1% della variabile determina un aumento dello 0,14% del VA stimato
	Quota dei Collaboratori familiari	0,129865138355186	Un aumento dell'1% della variabile determina un aumento dello 0,13% del VA stimato
VARIABILI STRUTTURALI	Quota giornate Apprendisti	-0,096958222062206	Un apprendista presenta una produttività inferiore del 9,70% in termini di VA stimato
	Primo anno (vale 1 per il primo periodo d'imposta successivo all'inizio attività)	-0,07674566067767	La condizione di 'Primo anno (vale 1 per il primo periodo d'imposta successivo all'inizio attività)' determina una diminuzione del 7,67% del VA stimato
	Tipologia di offerta: Prosciutti e altri prodotti di salumeria / 100	-0,052945249384504	Un aumento dell'1% della variabile determina una diminuzione dello 0,05% del VA stimato
	Tipologia di offerta: Formaggi duri e semiduri/ 100	-0,169362785667105	Un aumento dell'1% della variabile determina una diminuzione dello 0,17% del VA stimato
	Tipologia di offerta: Prodotti congelati e surgelati (carne, pesce, frutta, ortaggi, gelati, ecc.) / 100	-0,044795509458654	Un aumento dell'1% della variabile determina una diminuzione dello 0,04% del VA stimato



VARIABILI	COEFFICIENTE	INTERPRETAZIONE DEL COEFFICIENTE STIMATO
Tipologia di offerta: Acqua e/o bevande analcoliche / 100	-0,094686134678196	Un aumento dell'1% della variabile determina una diminuzione dello 0,09% del VA stimato
Tipologia di offerta: Vini, mosti, birre e altre bevande alcoliche e superalcoliche / 100	-0,066593905032871	Un aumento dell'1% della variabile determina una diminuzione dello 0,07% del VA stimato
Tipologia di offerta: Pane e prodotti da forno (biscotteria, fette biscottate, crackers, ecc.) / 100	0,072209360110713	Un aumento dell'1% della variabile determina un aumento dello 0,07% del VA stimato
Tipologia di offerta: Oli di oliva ed altri oli e grassi vegetali / 100	-0,119618610589703	Un aumento dell'1% della variabile determina una diminuzione dello 0,12% del VA stimato
Tipologia di offerta: Frutta e ortaggi secchi / 100	-0,089955182391265	Un aumento dell'1% della variabile determina una diminuzione dello 0,09% del VA stimato
Tè, cacao, infusi, spezie e Caffè / 100	0,117122555288232	Un aumento dell'1% della variabile determina un aumento dello 0,12% del VA stimato
MODELLI DI BUSINESS (MoB) Probabilità di appartenenza al MoB 3 — Imprese all'ingrosso con offerta prevalente di prodotti ittici freschi, che effettuano per lo più vendita sul territorio senza ricorrere a una rete commerciale, talvolta integrata da vendita in sede	-0,077656760631863	L'appartenenza al MoB determina una diminuzione del 7,77% del VA stimato



VARIABILI	COEFFICIENTE	INTERPRETAZIONE DEL COEFFICIENTE STIMATO
Probabilità di appartenenza al MoB 6 — Imprese all'ingrosso con offerta focalizzata su carne fresca (compresa confezionata) che effettuano per lo più vendita sul territorio senza ricorrere a una rete commerciale, talvolta integrata da vendita in sede	-0,038123612028471	L'appartenenza al MoB determina una diminuzione del 3,81% del VA stimato
Probabilità di appartenenza al MoB 7 — Imprese all'ingrosso che effettuano in prevalenza vendita sul territorio senza ricorrere a una rete commerciale, per lo più di frutta, ortaggi e legumi freschi, patate, olive, funghi	-0,021805669506472	L'appartenenza al MoB determina una diminuzione del 2,18% del VA stimato
Probabilità di appartenenza al MoB 9 — Imprese all'ingrosso che effettuano per lo più vendita in sede al banco e/o a libero servizio (cash & carry), con offerta prevalente di frutta, ortaggi e legumi freschi, patate, olive, funghi	-0,067712206584717	L'appartenenza al MoB determina una diminuzione del 6,77% del VA stimato
Probabilità di appartenenza al MoB 10 — Imprese all'ingrosso che effettuano in prevalenza tentata vendita e/o vendita porta a porta, per lo più di latte, uova e formaggi freschi	-0,030752413069886	L'appartenenza al MoB determina una diminuzione del 3,08% del VA stimato



	VARIABILI		COEFFICIENTE	INTERPRETAZIONE DEL COEFFICIENTE STIMATO
	Probabilità di appartenenza al MoB 12 – Imprese all'ingrosso che effettuano in prevalenza vendita sul territorio senza ricorrere a una rete commerciale, per lo più di carne fresca (compresa confezionata)		-0,109651159606418	L'appartenenza al MoB determina una diminuzione del 10,97% del VA stimato
VARIABILI TERRITORIALI	Territorialità del livello del reddito medio imponibile ai fini dell'addizionale IRPEF, a livello provinciale		0,222315363260885	La localizzazione nelle province a più alto livello secondo la territorialità considerata determina un aumento del 22,23% del VA stimato
	Territorialità del commercio a livello provinciale relativa ai gruppi 3 o 5		0,018773880726119	L'appartenenza ai gruppi territoriali considerati determina un aumento dell'1,88% del VA stimato
MISURE DI CICLO DI SETTORE	Tasso di occupazione a livello regionale		0,002552135375021	Una diminuzione di un punto della variabile determina una flessione dello 0,26% del VA stimato
MISURE DI CICLO INDIVIDUALE	Ammortamenti per beni mobili strumentali (valore medio relativo agli ultimi 8 periodi d'imposta, incluso quello di applicazione)	(*)	0,071083286460827	Una maggiore dotazione storica dell'1% della variabile rispetto a quella attuale determina un aumento dello 0,07% del VA stimato
ECONOMIE DI SCALA E/O SOSTITUZIONE	(Valore dei beni strumentali) x (Spese per lavoro dipendente al netto dei compensi corrisposti ai soci per l'attività di amministratore)	(****)	-0,002732256613779	Un aumento dell'1% della variabile determina una diminuzione dello 0,003% del VA stimato
INTERCETTA	Valore dell'intercetta del modello di stima		0,800943975278767	



VARIABILI	COEFFICIENTE	INTERPRETAZIONE DEL COEFFICIENTE STIMATO
Coefficiente di rivalutazione	1,049382690077846	
Coefficiente individuale	Vedasi Allegato 89	

(*) Le variabili contabili (XC) sono utilizzate in stima come $LN[1+XC/(N^{\circ}addetti \times 1.000)]$ o $LN[1+MIN\{XC/(N^{\circ}addetti \times 1.000)\}$, quota valore in migliaia pro capite]]


(**) Le variabili numeriche (XN) sono utilizzate in stima come $LN[1+XN/(N^{\circ}addetti)]$ o $LN[1+MIN\{XN/(N^{\circ}addetti)\}$, quota valore pro capite]]

(***) La variabile relativa al numero degli addetti è utilizzata in stima come $LN(1+N^{\circ}addetti)$

(****) Ciascuna variabile (XS) del prodotto è utilizzata in stima come $LN(r+XS)$

Le variabili dipendenti sono utilizzate in stima come $LN[1+YC/(N^{\circ}addetti \times 1.000)]$, dove: YC è uguale a Ricavi oppure Compensi oppure Valore aggiunto.

Le misure di ciclo settoriale relative al periodo di imposta di applicazione saranno pubblicate con apposito Decreto ai sensi dell'art. 9-bis comma 2 del DL 50 del 24 aprile 2017 convertito nella Legge n. 96 del 21 giugno 2017.



SUB ALLEGATO 73.D - FORMULE DELLE VARIABILI E DEGLI INDICATORI

Di seguito sono riportate le formule delle variabili e degli indicatori economico-contabili utilizzati nell'ISA BM21U:

Addetti ¹⁴ (**ditte individuali**) = Titolare + Numero dipendenti + Numero collaboratori coordinati e continuativi che prestano attività prevalentemente nell'impresa + Numero collaboratori dell'impresa familiare e coniuge dell'azienda coniugale + Numero familiari diversi che prestano attività nell'impresa + Numero associati in partecipazione.

Addetti (società) = Numero dipendenti + Numero collaboratori coordinati e continuativi che prestano attività prevalentemente nell'impresa + Numero familiari diversi che prestano attività nell'impresa + Numero associati in partecipazione + Numero soci amministratori + Numero soci non amministratori + Numero amministratori non soci.

Addetti non dipendenti ¹⁵ (**ditte individuali**) = Titolare + Numero collaboratori dell'impresa familiare e coniuge dell'azienda coniugale + Numero familiari diversi che prestano attività nell'impresa + Numero associati in partecipazione.

Addetti non dipendenti (società) = Numero familiari diversi che prestano attività nell'impresa + Numero associati in partecipazione + Numero soci amministratori + Numero soci non amministratori + Numero amministratori non soci.

Ammortamenti per beni mobili strumentali, al netto dei beni di costo unitario non superiore a 516,46 euro = Ammortamenti per beni mobili strumentali - Spese per l'acquisto di beni strumentali mobili di costo unitario non superiore a 516,46 euro.

Costi intermedi = Costo del venduto e per la produzione di servizi + Costo per servizi - Compensi corrisposti ai soci per l'attività di amministratore (società ed enti soggetti all'IRES) + Canoni per beni mobili acquisiti in dipendenza di contratti di locazione non finanziaria e di noleggio.

Costi produttivi = Costo del venduto e per la produzione di servizi + Costo per servizi - Compensi corrisposti ai soci per l'attività di amministratore (società ed enti soggetti all'IRES) + Canoni per beni mobili acquisiti in dipendenza di contratti di locazione non finanziaria e di noleggio + Spese per lavoro dipendente e per altre prestazioni diverse da lavoro dipendente afferenti l'attività dell'impresa - Compensi corrisposti ai soci per l'attività di amministratore (società di persone).

Costi residui di gestione = Oneri diversi di gestione ed altre componenti negative - Perdite su crediti - Utili spettanti agli associati in partecipazione con apporti di solo lavoro - Maggiorazioni fiscali - Componenti negativi

¹⁴Il titolare è pari a uno. Il numero collaboratori dell'impresa familiare e coniuge dell'azienda coniugale, il numero familiari diversi che prestano attività nell'impresa, il numero associati in partecipazione, il numero soci amministratori e il numero soci non amministratori sono pari alla relativa percentuale di lavoro prestato diviso 100. Il numero collaboratori coordinati e continuativi che prestano attività prevalentemente nell'impresa, il numero amministratori non soci e il titolare sono rideterminati in base alla durata dell'attività pari al numero di mesi di attività nel corso del periodo di imposta diviso 12.

Il numero addetti non può essere inferiore a ("Numero di mesi di attività nel corso del periodo di imposta" diviso 12).

¹⁵Il titolare è pari a uno. Il numero collaboratori dell'impresa familiare e coniuge dell'azienda coniugale, il numero familiari diversi che prestano attività nell'impresa, il numero associati in partecipazione, il numero soci amministratori e il numero soci non amministratori sono pari alla relativa percentuale di lavoro prestato diviso 100. Il numero amministratori non soci e il titolare sono rideterminati in base alla durata dell'attività pari al numero di mesi di attività nel corso del periodo di imposta diviso 12. Se il numero addetti non dipendenti è inferiore a "Numero di mesi di attività nel corso del periodo d'imposta" diviso 12, allora il numero addetti non dipendenti è pari al valore massimo tra (numero addetti non dipendenti) e (titolare - Numero dipendenti).



derivanti da trasferimenti di azienda o di rami di azienda - Minusvalenze derivanti da operazioni di riconversione produttiva, ristrutturazione o ridimensionamento produttivo, espropri o nazionalizzazioni di beni, alienazione di beni non strumentali all'attività produttiva - Quote di accantonamento annuale al TFR per forme pensionistiche complementari e somme erogate agli iscritti ai fondi di previdenza del personale dipendente - Oneri per imposte e tasse.

Costi totali = Costi produttivi + Oneri diversi di gestione ed altre componenti negative - Perdite su crediti - Utili spettanti agli associati in partecipazione con apporti di solo lavoro - Maggiorazioni fiscali - Componenti negativi derivanti da trasferimenti di azienda o di rami di azienda - Minusvalenze derivanti da operazioni di riconversione produttiva, ristrutturazione o ridimensionamento produttivo, espropri o nazionalizzazioni di beni, alienazione di beni non strumentali all'attività produttiva - Quote di accantonamento annuale al TFR per forme pensionistiche complementari e somme erogate agli iscritti ai fondi di previdenza del personale dipendente - Oneri per imposte e tasse.

Costo del venduto e per la produzione di servizi ¹⁶= [Esistenze iniziali relative a merci, prodotti finiti, materie prime e sussidiarie, semilavorati e ai servizi non di durata ultrannuale + Costi per l'acquisto di materie prime, sussidiarie, semilavorati e merci e per la produzione di servizi - Beni distrutti o sottratti relativi a materie prime, sussidiarie, semilavorati, merci e prodotti finiti] - Rimanenze finali relative a merci, prodotti finiti, materie prime e sussidiarie, semilavorati e ai servizi non di durata ultrannuale.

Decumulo delle scorte ¹⁷= [(Esistenze iniziali relative a merci, prodotti finiti, materie prime e sussidiarie, semilavorati e ai servizi non di durata ultrannuale - Rimanenze finali relative a merci, prodotti finiti, materie prime e sussidiarie, semilavorati e ai servizi non di durata ultrannuale)]/[(Costi per l'acquisto di materie prime, sussidiarie, semilavorati e merci e per la produzione di servizi relativi al periodo di imposta (t-1) + Costi per l'acquisto di materie prime, sussidiarie, semilavorati e merci e per la produzione di servizi relativi al periodo di imposta (t-2))/2].

Durata delle scorte = [(Esistenze iniziali relative a merci, prodotti finiti, materie prime e sussidiarie, semilavorati e ai servizi non di durata ultrannuale + Rimanenze finali relative a merci, prodotti finiti, materie prime e sussidiarie, semilavorati e ai servizi non di durata ultrannuale)/2]×365/(Costo del venduto e per la produzione di servizi).

Incidenza del numero di addetti alla vendita sul territorio dipendenti sul totale degli addetti ¹⁸ = Se la Tipologia di vendita: Vendita sul territorio indiretta (tramite venditori e/o agenti) è maggiore di Tipologia di vendita: [Tentata vendita e/o vendita porta a porta + Vendita sul territorio diretta (senza venditori e/o agenti) + Vendita sul territorio tramite telefono, fax, on line, ecc. + Vendita al banco + Vendita a libero servizio (cash & carry) + Provvigioni per intermediazione di vendita in conto terzi e/o conto deposito] e se il Numero Addetti è diverso da zero, allora la variabile è uguale al rapporto tra [Minimo di (Articolazione della struttura di vendita sul territorio: Altri addetti all'attività di vendita sul territorio (dipendenti)/312 e il Numero Addetti) moltiplicato per 100] e il Numero Addetti; altrimenti è uguale a zero.

¹⁶Ad esclusione dell'utilizzo nell'ambito dell'indicatore elementare di anomalia relativo al "costo del venduto e per la produzione di servizi", se la variabile è minore di zero, viene posta uguale a zero.

¹⁷Quando il denominatore dell'indicatore "Decumulo delle scorte" è nullo, l'indicatore non è applicato.

¹⁸La variabile è arrotondata alla seconda cifra decimale.



Incidenza del numero di agenti/rappresentanti sul territorio non dipendenti sul totale degli addetti e agenti ¹⁹

= Se la Tipologia di vendita: Vendita sul territorio indiretta (tramite venditori e/o agenti) è maggiore di Tipologia di vendita: [Tentata vendita e/o vendita porta a porta + Vendita sul territorio diretta (senza venditori e/o agenti) + Vendita sul territorio tramite telefono, fax, on line, ecc. + Vendita al banco + Vendita a libero servizio (cash & carry) + Provvigioni per intermediazione di vendita in conto terzi e/o conto deposito] e se la somma del Numero Addetti e Articolazione della struttura di vendita sul territorio: Agenti e/o rappresentanti (non dipendenti) è diversa da zero, allora la variabile è uguale al rapporto tra Articolazione della struttura di vendita sul territorio: Agenti e/o rappresentanti (non dipendenti) moltiplicato per 100 e [Numero Addetti + Articolazione della struttura di vendita sul territorio: Agenti e/o rappresentanti (non dipendenti)]; altrimenti è uguale a zero.

Latte, uova e formaggi freschi = Tipologia di offerta: [Latte fresco e derivati freschi del latte (panna, burro, yogurt, ecc.), uova + Formaggi fusi, freschi e molli].

Margine operativo lordo = Valore aggiunto - (Spese per lavoro dipendente e per altre prestazioni diverse da lavoro dipendente afferenti l'attività dell'impresa - Spese per prestazioni rese da professionisti esterni - Compensi corrisposti ai soci per l'attività di amministratore (società di persone)).

Numero dipendenti = (Numero delle giornate retribuite - Numero delle giornate di sospensione, C.I.G. e simili del personale dipendente) diviso 312.

Oneri finanziari netti = Interessi e altri oneri finanziari - Risultato della gestione finanziaria.

Quota dei Collaboratori familiari = [(Numero collaboratori dell'impresa familiare e coniuge dell'azienda coniugale + Numero familiari diversi che prestano attività nell'impresa)]/(Addetti).

Quota dei Soci, escluso il primo, e/o associati = [Numero associati in partecipazione + (Numero soci amministratori + Numero soci non amministratori) escluso il primo socio²⁰]/(Addetti).

Quota giornate Apprendisti = (Numero giornate retribuite apprendisti)/(Addetti x 312)).


Quota numero Dipendenti = (Addetti - Addetti non dipendenti) / Addetti.

Reddito = Risultato ordinario + Altri proventi considerati ricavi di cui alla lettera f) dell'art. 85, comma 1, del TUIR + Altri proventi e componenti positivi - Oneri diversi di gestione ed altre componenti negative di cui componenti negativi derivanti da trasferimenti di azienda o di rami di azienda - Oneri diversi di gestione ed altre componenti negative di cui minusvalenze derivanti da operazioni di riconversione produttiva, ristrutturazione o ridimensionamento produttivo, espropri o nazionalizzazioni di beni, alienazione di beni non strumentali all'attività produttiva.

Reddito operativo = Margine operativo lordo - Ammortamenti - Accantonamenti.

¹⁹La variabile è arrotondata alla seconda cifra decimale.

²⁰Il primo socio è rideterminato in base alla durata dell'attività pari al numero di mesi di attività nel corso del periodo d'imposta diviso 12. La somma del numero soci non può essere inferiore a ("Numero di mesi di attività nel corso del periodo d'imposta" diviso 12).



Reddito operativo lordo = Reddito operativo + Ammortamenti + Canoni per beni mobili acquisiti in dipendenza di contratti di locazione finanziaria, ad esclusione dei canoni di leasing fiscalmente deducibili oltre il periodo di durata del contratto.

Ricavi = Ricavi di cui ai commi 1 (Lett. a) e b)) e 2 dell'art. 85 del TUIR + (Altri proventi considerati ricavi - Altri proventi considerati ricavi di cui alla lettera f) dell'art. 85, comma 1, del TUIR) + Rimanenze finali relative ad opere, forniture e servizi di durata ultrannuale - Esistenze iniziali relative ad opere, forniture e servizi di durata ultrannuale + Ulteriori componenti positivi per migliorare il profilo di affidabilità.

Risultato ordinario = Reddito operativo + Risultato della gestione finanziaria - Interessi e altri oneri finanziari + Incrementi di immobilizzazioni per lavori interni.

Tè, cacao, infusi, spezie e Caffè = Tipologia di offerta: (Tè, cacao, infusi e spezie + Caffè).

Tasso di occupazione a livello regionale

La variabile è la media, per tutte le unità locali compilate, dei singoli indicatori regionali.

Un'unità locale è compilata se il comune dell'unità locale è compilato.

Se non risulta compilata alcuna unità locale occorre far riferimento al comune del domicilio fiscale qualora presente.

Territorialità del commercio a livello provinciale ²¹

La territorialità è applicata a livello provinciale.

Gruppo 1 - Aree con livelli di benessere e scolarizzazione molto bassi ed attività economiche legate prevalentemente al commercio di tipo tradizionale;

Gruppo 2 - Aree con elevata dotazione di servizi commerciali specialmente tradizionali; livello di benessere medio;

Gruppo 3 - Aree ad alto livello di benessere, con un tessuto produttivo industriale e una rete commerciale prevalentemente tradizionale;

Gruppo 4 - Aree a basso livello di benessere, minor scolarizzazione e rete distributiva tradizionale;

Gruppo 5 - Aree con benessere molto elevato, in aree urbane e metropolitane fortemente terziarizzate e sviluppate, con una rete distributiva molto evoluta;

Gruppo 6 - Aree di medio-piccole dimensioni con una marcata presenza di grandi superfici commerciali, con alto livello di benessere e un sistema economico-produttivo evoluto;

Il valore del gruppo territoriale di riferimento è calcolato come rapporto tra il numero delle unità locali compilate che appartengono al gruppo territoriale di riferimento e il numero totale delle unità locali compilate.

Una unità locale è compilata se è compilato il comune dell'unità locale.

Se non risulta compilata alcuna unità locale occorre far riferimento al comune del domicilio fiscale qualora presente.


Territorialità del livello del reddito medio imponibile ai fini dell'addizionale IRPEF, a livello provinciale definita su dati del Dipartimento delle Finanze riferiti ai periodi d'imposta 2017 e 2018 ²²

La territorialità del livello del reddito differenzia il territorio nazionale sulla base del livello del reddito per provincia.

La variabile è la media, per tutte le unità locali compilate, dei singoli indicatori territoriali.

²¹ I criteri e le conclusioni dello studio sono riportati nell'apposito Decreto Ministeriale.

²² I criteri e le conclusioni dello studio sono riportati nell'apposito Decreto Ministeriale.



Un'unità locale è compilata se il comune dell'unità locale è compilato.

Se non risulta compilata alcuna unità locale occorre far riferimento al comune del domicilio fiscale qualora presente.

Valore aggiunto = Ricavi - [(Costo del venduto e per la produzione di servizi) + (Costo per servizi - Compensi corrisposti ai soci per l'attività di amministratore (società ed enti soggetti all'IRES)) + Costo per il godimento di beni di terzi (canoni di locazione finanziaria e non finanziaria, di noleggio, ecc.) + Spese per prestazioni rese da professionisti esterni + (Oneri diversi di gestione ed altre componenti negative - Utili spettanti agli associati in partecipazione con apporti di solo lavoro - Maggiorazioni fiscali - Componenti negativi derivanti da trasferimenti di azienda o di rami di azienda - Minusvalenze derivanti da operazioni di riconversione produttiva, ristrutturazione o ridimensionamento produttivo, espropri o nazionalizzazioni di beni, alienazione di beni non strumentali all'attività produttiva)].


Valore dei beni strumentali = La variabile è rideterminata in base alla durata dell'attività pari al numero di mesi di attività nel corso del periodo di imposta diviso 12.

Valore dei beni strumentali mobili in proprietà, al netto dei beni di costo unitario non superiore a 516,46 euro = Valore dei beni strumentali - Valore relativo a beni acquisiti in dipendenza di contratti di locazione finanziaria - Spese per l'acquisto di beni strumentali mobili di costo unitario non superiore a 516,46 euro.

Vendita in sede al banco e/o a libero servizio (cash & carry) = Tipologia di vendita: [Vendita al banco + Vendita a libero servizio (cash & carry)].

Vendita sul territorio con agenti o altri addetti alla vendita = Se la Tipologia di vendita: Vendita sul territorio indiretta (tramite venditori e/o agenti) è maggiore di Tipologia di vendita: [Tentata vendita e/o vendita porta a porta + Vendita sul territorio diretta (senza venditori e/o agenti) + Vendita sul territorio tramite telefono, fax, on line, ecc. + Vendita al banco + Vendita a libero servizio (cash & carry) + Provvigioni per intermediazione di vendita in conto terzi e/o conto deposito] allora è uguale a Tipologia di vendita: Vendita sul territorio indiretta (tramite venditori e/o agenti); altrimenti è uguale a 0.

Vendita sul territorio senza agenti o altri addetti alla vendita = Se la Tipologia di vendita: Vendita sul territorio indiretta (tramite venditori e/o agenti) è maggiore di Tipologia di vendita: [Tentata vendita e/o vendita porta a porta + Vendita sul territorio diretta (senza venditori e/o agenti) + Vendita sul territorio tramite telefono, fax, on line, ecc. + Vendita al banco + Vendita a libero servizio (cash & carry) + Provvigioni per intermediazione di vendita in conto terzi e/o conto deposito] allora è uguale a Tipologia di vendita: [Vendita sul territorio diretta (senza venditori e/o agenti) + Vendita sul territorio tramite telefono, fax, on line, ecc.]; altrimenti è uguale a Tipologia di vendita: [Vendita sul territorio diretta (senza venditori e/o agenti) + Vendita sul territorio indiretta (tramite venditori e/o agenti) + Vendita sul territorio tramite telefono, fax, on line, ecc.].



ALLEGATO 74

NOTA TECNICA E METODOLOGICA

INDICE SINTETICO DI AFFIDABILITÀ FISCALE

BM22A

COMMERCIO ALL'INGROSSO DI ELETTRODOMESTICI E
CASALINGHI



APPLICAZIONE DELL'ISA

L'indice sintetico di affidabilità fiscale (ISA) esprime un giudizio di sintesi sull'affidabilità dei comportamenti fiscali del soggetto.

L'ISA è calcolato come media aritmetica di un insieme d'indicatori elementari e rappresenta il posizionamento del contribuente rispetto a tali indicatori attribuendo al soggetto un valore di sintesi, in scala da 1 a 10, dei singoli indicatori elementari: più basso sarà il valore dell'indice, minore sarà l'affidabilità fiscale del soggetto, più alto sarà il valore, più alta sarà l'affidabilità fiscale del soggetto.


I contribuenti interessati possono indicare ulteriori componenti positivi non risultanti dalle scritture contabili, che concorrono al calcolo degli indicatori elementari, per migliorare il proprio profilo di affidabilità fiscale.

Le attività economiche (ATECO 2007) oggetto dell'indice sintetico di affidabilità fiscale BM22A sono di seguito riportate:

- 46.43.10 - Commercio all'ingrosso di elettrodomestici, di elettronica di consumo audio e video
- 46.43.20 - Commercio all'ingrosso di supporti registrati, audio, video (Cd, Dvd e altri supporti)
- 46.44.10 - Commercio all'ingrosso di vetreria e cristalleria
- 46.44.20 - Commercio all'ingrosso di ceramiche e porcellana
- 46.44.40 - Commercio all'ingrosso di coltelleria, posateria e pentolame
- 46.47.30 - Commercio all'ingrosso di articoli per l'illuminazione; materiale elettrico vario per uso domestico
- 46.52.01 - Commercio all'ingrosso di apparecchi e materiali telefonici
- 46.52.02 - Commercio all'ingrosso di nastri non registrati

I criteri generali seguiti per la costruzione dell'indice sintetico di affidabilità fiscale BM22A sono riportati nell'**Allegato 88**.

Di seguito sono rappresentate le modalità di calcolo dell'indice sintetico di affidabilità fiscale BM22A per l'applicazione al singolo contribuente dal periodo di imposta 2020.



MODELLI DI BUSINESS

Ai fini della definizione degli indicatori elementari, i contribuenti interessati all'applicazione dell'ISA BM22A sono classificati in gruppi omogenei che presentano al loro interno caratteristiche il più possibile simili in termini di modalità di operare sul mercato in base al "Modello di Business" (MoB) adottato.

I modelli di business rappresentano la struttura della catena del valore alla base del processo di produzione del bene o del servizio e sono espressione delle differenze fondamentali che derivano dalle diverse articolazioni organizzative con cui tale processo viene effettuato o da specifiche competenze.

Per l'ISA BM22A i MoB individuati sono i seguenti (la numerosità indicata è riferita alle imprese della base dati di costruzione, p.i. 2018):

- **MoB 1 - Imprese all'ingrosso che effettuano prevalentemente vendita sul territorio senza ricorrere a una rete commerciale di elettrodomestici, ricambi e parti e accessori per elettrodomestici e per elettronica di consumo, elettronica di consumo audio e video e supporti audio e video, antifurti e sistemi di sorveglianza** (Numerosità: 630). Tali imprese, talvolta, effettuano anche vendita in sede al banco e/o a libero servizio (cash and carry);
- **MoB 2 - Imprese all'ingrosso che effettuano prevalentemente vendita sul territorio senza ricorrere a una rete commerciale di casalinghi, posateria, vetreria, cristalleria, ceramiche e porcellane** (Numerosità: 340). Tali imprese, talvolta, effettuano anche vendita in sede al banco e/o a libero servizio (cash and carry);
- **MoB 3 - Imprese all'ingrosso che effettuano prevalentemente vendita in sede al banco e/o a libero servizio (cash and carry) di materiale elettrico** (Numerosità: 419). Tali imprese, in genere, effettuano anche vendita sul territorio;
- **MoB 4 - Imprese all'ingrosso che effettuano prevalentemente vendita sul territorio senza ricorrere a una rete commerciale di apparecchi e materiale di illuminazione** (Numerosità: 505). Tali imprese, talvolta, effettuano anche vendita in sede al banco e/o a libero servizio (cash and carry);
- **MoB 5 - Imprese all'ingrosso che effettuano prevalentemente vendita sul territorio senza ricorrere a una rete commerciale di telefonia e ricambi e accessori per la telefonia** (Numerosità: 258). Tali imprese, talvolta, effettuano anche vendita in sede al banco e/o a libero servizio (cash and carry);
- **MoB 6 - Imprese all'ingrosso che effettuano prevalentemente vendita sul territorio senza ricorrere a una rete commerciale di materiale elettrico** (Numerosità: 159);



- **MoB 7 - Imprese all'ingrosso che effettuano prevalentemente vendita sul territorio utilizzando una rete commerciale di agenti e/o la propria forza vendita con assortimento diversificato** (Numerosità: 375). Questo modello di business presenta in genere un'articolazione della struttura di vendita sul territorio, composta da agenti e/o rappresentanti (non dipendenti) e/o altri addetti all'attività di vendita sul territorio (dipendenti). L'assortimento è composto da svariati prodotti, appartenenti, in genere, alle seguenti categorie: elettrodomestici, ricambi e parti e accessori per elettrodomestici e per elettronica di consumo, elettronica di consumo audio e video e supporti audio e video, antifurti e sistemi di sorveglianza, apparecchi e materiale di illuminazione, telefonia e ricambi e accessori per la telefonia, casalinghi, posateria, vetreria, cristalleria, ceramiche e porcellane e materiale elettrico. Tali imprese, talvolta, effettuano anche vendita sul territorio senza ricorrere a una rete commerciale;
- **MoB 8 - Imprese all'ingrosso che effettuano prevalentemente vendita sul territorio senza ricorrere a una rete commerciale con assortimento diversificato** (Numerosità: 324). Questo modello di business presenta un'ampia gamma dell'offerta commerciale. L'assortimento è composto da svariati prodotti, appartenenti alle seguenti categorie: complementi d'arredo, elettrodomestici, ricambi e parti e accessori per elettrodomestici e per elettronica di consumo, elettronica di consumo audio e video e supporti audio e video, antifurti e sistemi di sorveglianza, materiale elettrico e altri prodotti in abbinamento a quelli precedentemente elencati.

Per la descrizione degli elementi che permettono l'assegnazione del contribuente ai MoB si rimanda al **Sub Allegato 74.A**.



INDICATORI ELEMENTARI

Gli indicatori elementari utilizzati ai fini del calcolo dell'indice sintetico di affidabilità fiscale per l'ISA BM22A sono differenziati **in due gruppi**:

1. **Indicatori elementari di affidabilità.** Tali indicatori individuano l'attendibilità di relazioni e rapporti tra grandezze di natura contabile e strutturale, tipici del settore e/o del modello organizzativo di riferimento, all'interno di specifici intervalli di valori su una scala da 1 a 10.

A questo gruppo appartengono gli indicatori elementari:

- Ricavi per addetto;
- Valore aggiunto per addetto;
- Reddito per addetto;
- Durata e decumulo delle scorte.

2. **Indicatori elementari di anomalia.** Tali indicatori segnalano la presenza di profili contabili e/o gestionali atipici rispetto al settore e/o al modello organizzativo di riferimento o evidenziano incongruenze riconducibili ad ingiustificati disallineamenti tra le informazioni dichiarate nei modelli di rilevazione dei dati per l'applicazione degli ISA, ovvero tra queste e le informazioni presenti nei modelli dichiarativi e/o in altre banche dati, con riferimento a diverse annualità d'imposta. Gli indicatori partecipano al calcolo dell'indice sintetico di affidabilità fiscale soltanto quando l'anomalia è presente; trattandosi di indicatori riferibili unicamente ad anomalie, il relativo punteggio di affidabilità fiscale viene misurato o con una scala da 1 a 5 o con il valore 1 che evidenzia la presenza di una grave anomalia.

A questo gruppo appartengono gli indicatori elementari suddivisi nelle successive sezioni:

Gestione caratteristica:

- Costo del venduto e per la produzione di servizi negativo o nullo;
- Corrispondenza delle esistenze di prodotti finiti, materie prime e merci con le relative rimanenze;
- Corrispondenza delle esistenze di opere e servizi di durata ultrannuale con le relative rimanenze;
- Copertura delle spese per dipendente;
- Analisi dell'apporto di lavoro delle figure non dipendenti;
- Assenza del numero di associati in partecipazione in presenza dei relativi utili;
- Incidenza dei costi residuali di gestione;



- Margine operativo lordo negativo.

Gestione dei beni strumentali:

- Incidenza degli ammortamenti;
- Incidenza dei costi per beni mobili acquisiti in dipendenza di contratti per locazione finanziaria.

Redditività:

- Reddito operativo negativo;
- Risultato ordinario negativo.


Gestione extra-caratteristica:

- Incidenza degli accantonamenti;
- Incidenza degli oneri finanziari netti sul reddito operativo lordo.

Attività non inerenti:

- Tipologia di vendita: Provvigioni per intermediazione di vendita in conto terzi e/o conto deposito > 50% dei ricavi;
- Tipologia dell'offerta: Noleggio > 50% dei ricavi.

Le formule delle variabili e degli indicatori sono riportate nel **Sub Allegato 74.D**.



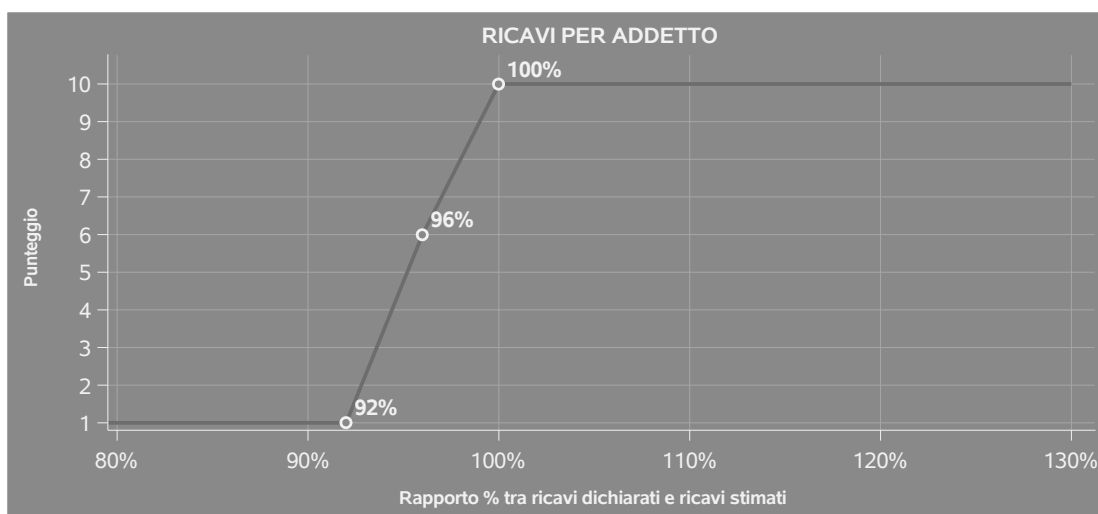
INDICATORI ELEMENTARI DI AFFIDABILITÀ

RICAVI PER ADDETTO

L'indicatore misura l'affidabilità dell'ammontare di ricavi che un'impresa consegue attraverso il processo produttivo con riferimento al contributo di ciascun addetto.

L'indicatore è calcolato come rapporto tra i ricavi dichiarati per addetto e i ricavi per addetto stimati.

A tale indicatore viene associato un punteggio che varia su una scala da 1 a 10. Quando i ricavi dichiarati sono maggiori o uguali rispetto a quelli stimati, ovvero il rapporto tra i ricavi dichiarati e i ricavi stimati presenta un valore pari o superiore ad 1, il punteggio assume valore 10; quando il citato rapporto presenta un valore pari o inferiore alla corrispondente soglia minima di riferimento¹, il punteggio assume valore 1; quando tale rapporto presenta un valore compreso nell'intervallo tra la soglia minima e massima di riferimento, il punteggio è modulato² fra 1 e 10. Nel seguente grafico, per semplicità di rappresentazione, i valori sono rappresentati in forma percentuale approssimata all'intero.



I ricavi stimati sono determinati sulla base di una funzione di regressione dei "Ricavi per addetto" i cui coefficienti e la relativa interpretazione sono riportati nel **Sub Allegato 74.B**.

La stima dei "Ricavi per addetto" è personalizzata per singolo contribuente sulla base di uno specifico "coefficiente individuale", che misura le differenze nella produttività delle imprese (ad

¹La soglia minima di riferimento è pari a $\exp(-0,08334)$, ovvero l'esponenziale dell'errore standard (σ), con segno negativo, dei residui della funzione di stima dei ricavi per addetto.

²Punteggio = $1+9 \times \frac{[\text{Indicatore} - \exp(-\sigma)]}{[1 - \exp(-\sigma)]}$



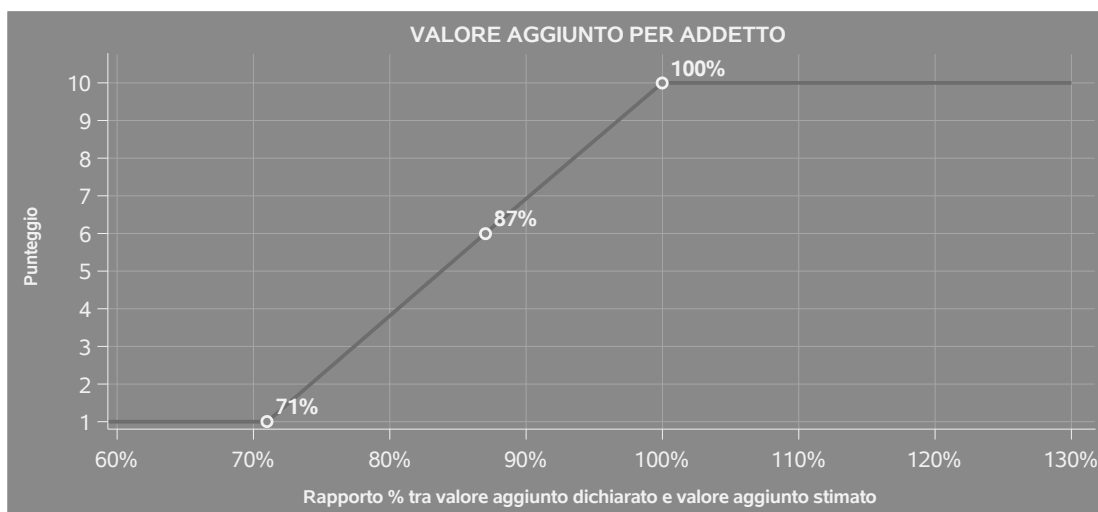
esempio, dovute a diverse abilità manageriali, potere di mercato, ecc.) e che risulta calcolato sulla base dei dati delle otto annualità di imposta precedenti relativi al medesimo contribuente. I criteri per la determinazione del coefficiente individuale sono riportati nell'**Allegato 89**.

VALORE AGGIUNTO PER ADDETTO

L'indicatore misura l'affidabilità del valore aggiunto creato con riferimento al contributo di ciascun addetto.

L'indicatore è calcolato come rapporto tra il valore aggiunto dichiarato per addetto e il valore aggiunto per addetto stimato.

A tale indicatore viene associato un punteggio che varia su una scala da 1 a 10. Quando il valore aggiunto dichiarato è maggiore o uguale rispetto a quello stimato, ovvero il rapporto tra il valore aggiunto dichiarato e il valore aggiunto stimato presenta un valore pari o superiore ad 1, il punteggio assume valore 10; quando il citato rapporto presenta un valore pari o inferiore alla corrispondente soglia minima di riferimento³, il punteggio assume valore 1; quando tale rapporto presenta un valore compreso nell'intervallo tra la soglia minima e massima di riferimento, il punteggio è modulato⁴ fra 1 e 10. Nel seguente grafico, per semplicità di rappresentazione, i valori sono rappresentati in forma percentuale approssimata all'intero.



Il valore aggiunto stimato è determinato sulla base di una funzione di regressione del "Valore aggiunto per addetto" i cui coefficienti e la relativa interpretazione sono riportati nel **Sub Allegato 74.C**.

³La soglia minima di riferimento è pari a $\exp(-0,34927)$, ovvero l'esponenziale dell'errore standard (sigma), con segno negativo, dei residui della funzione di stima del valore aggiunto per addetto.

⁴Punteggio = $1+9x\{[\text{Indicatore} - \exp(-\text{sigma})]/[1 - \exp(-\text{sigma})]\}$



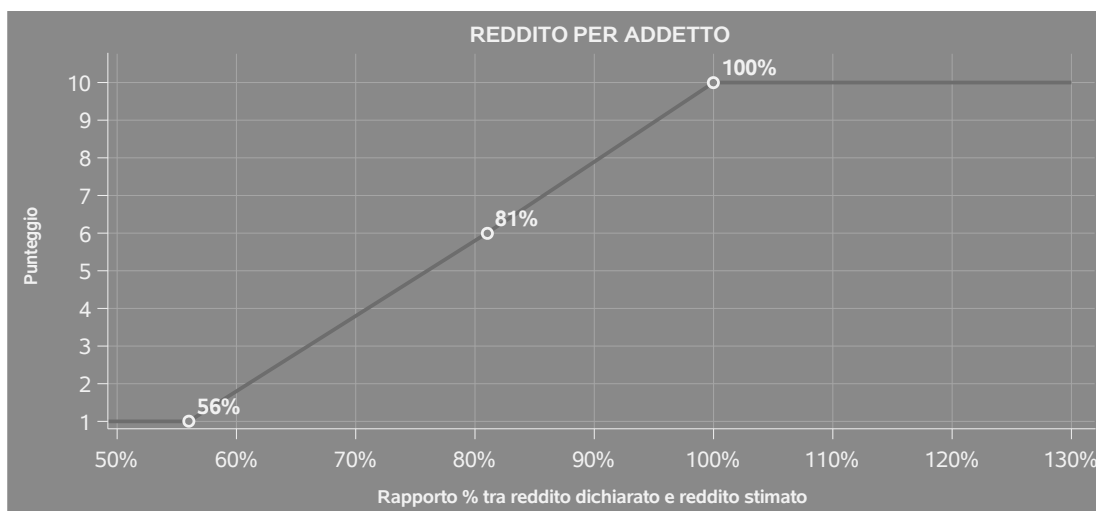
La stima del "Valore aggiunto per addetto" è personalizzata per singolo contribuente sulla base di uno specifico "coefficiente individuale", che misura le differenze nella produttività delle imprese (ad esempio, dovute a diverse abilità manageriali, potere di mercato, ecc.) e che risulta calcolato sulla base dei dati delle otto annualità di imposta precedenti relativi al medesimo contribuente. I criteri per la determinazione del coefficiente individuale sono riportati nell'**Allegato 89**.

REDDITO PER ADDETTO

L'indicatore misura l'affidabilità del reddito che un soggetto economico realizza in un determinato periodo di tempo con riferimento al contributo di ciascun addetto.

L'indicatore è calcolato come rapporto tra il reddito dichiarato per addetto e il reddito per addetto stimato.

A tale indicatore viene associato un punteggio che varia su una scala da 1 a 10. Quando il reddito dichiarato è maggiore o uguale rispetto a quello stimato ovvero il rapporto tra reddito dichiarato e reddito stimato presenta un valore pari o superiore ad 1, il punteggio assume valore 10; quando il citato rapporto presenta un valore pari o inferiore alla corrispondente soglia minima di riferimento⁵ o il reddito dichiarato è negativo, il punteggio assume valore 1; quando tale rapporto presenta un valore compreso nell'intervallo tra la soglia minima e massima di riferimento, il punteggio è modulato⁶ fra 1 e 10. Nel seguente grafico, per semplicità di rappresentazione, i valori sono rappresentati in forma percentuale approssimata all'intero.



⁵La soglia minima di riferimento è pari a $\exp(-0,57619)$, ovvero l'esponenziale della deviazione standard (sigma), con segno negativo, del logaritmo del rapporto tra reddito per addetto dichiarato e reddito per addetto dichiarato più la differenza tra valore aggiunto per addetto stimato e dichiarato.

⁶Punteggio = $1+9x\{[\text{indicatore} - \exp(-\text{sigma})]/[1 - \exp(-\text{sigma})]\}$



Il reddito stimato è pari alla somma del reddito dichiarato e dell'eventuale maggior valore aggiunto stimato.

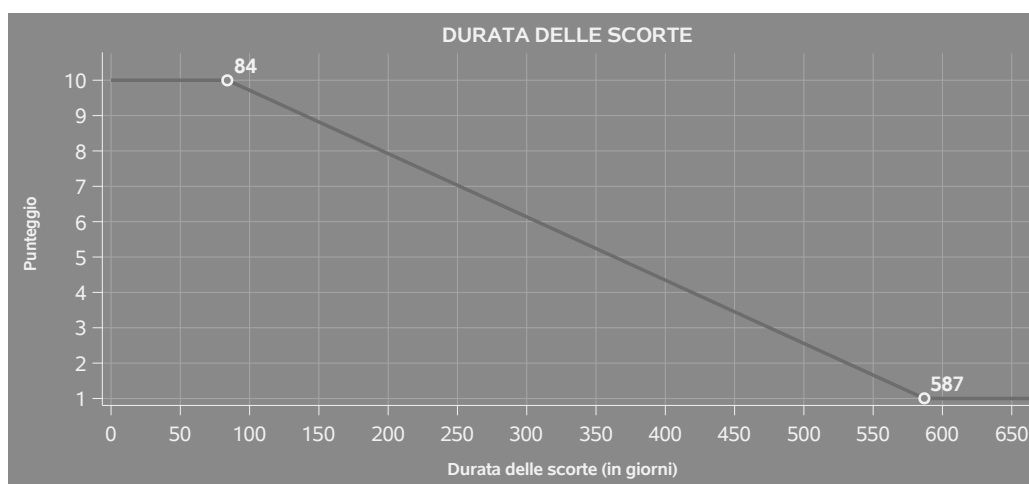
DURATA E DECUMULO DELLE SCORTE

L'indicatore "Durata e decumulo delle scorte" è un indicatore composito costituito dalla media semplice dei punteggi dei due indicatori elementari "Durata delle scorte" e "Decumulo delle scorte".

● DURATA DELLE SCORTE

L'indicatore misura i giorni di permanenza media delle scorte in magazzino.

A tale indicatore viene associato un punteggio che varia su una scala da 1 a 10. Quando la "Durata delle scorte" presenta un valore pari o inferiore alla soglia minima di riferimento, il punteggio assume valore 10; quando la durata delle scorte presenta un valore pari o superiore alla corrispondente soglia massima di riferimento, il punteggio assume valore 1; quando la durata delle scorte presenta un valore compreso nell'intervallo tra la soglia minima e massima di riferimento, il punteggio è modulato⁷ fra 1 e 10.



I dati riportati nel grafico sono riferiti al MoB 2.

Le soglie di riferimento (esprese in numero di giorni) sono differenziate per "Modello di Business" come di seguito riportato:

	Modalità di distribuzione	Soglia minima	Soglia massima
MoB 1	Tutti i soggetti	40,00	373,00

⁷Punteggio = $10 - 9 \times \frac{(\text{indicatore} - \text{soglia minima})}{(\text{soglia massima} - \text{soglia minima})}$



	Modalità di distribuzione	Soglia minima	Soglia massima
MoB 2	Tutti i soggetti	84,00	587,00
MoB 3	Tutti i soggetti	69,00	419,00
MoB 4	Tutti i soggetti	21,00	305,00
MoB 5	Tutti i soggetti	18,00	234,00
MoB 6	Tutti i soggetti	21,00	273,00
MoB 7	Tutti i soggetti	26,00	335,00
MoB 8	Tutti i soggetti	11,00	213,00


Per ogni singolo soggetto, i valori soglia sono ottenuti come media, ponderata con le relative probabilità di appartenenza, dei valori di riferimento individuati per gruppo omogeneo.

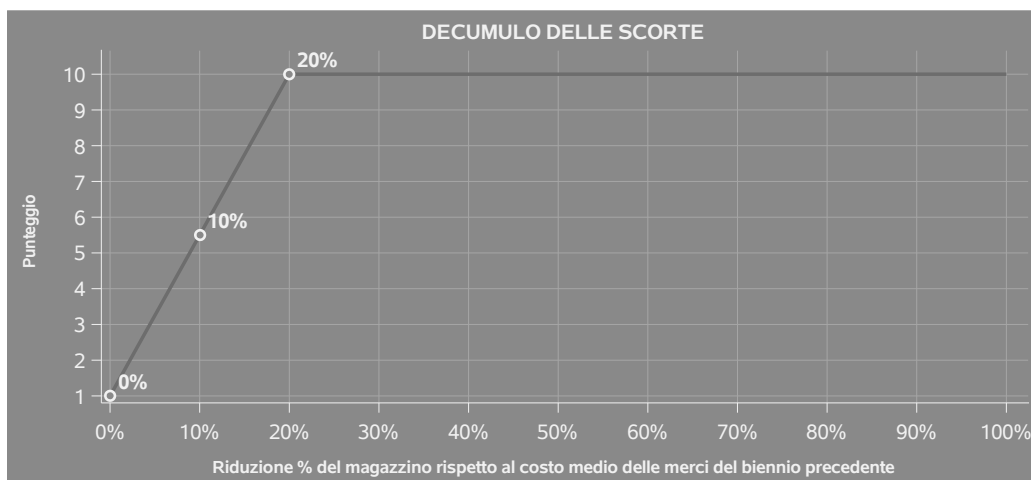
● DECUMULO DELLE SCORTE

L'indicatore di "Decumulo delle scorte" fornisce una misura dello smobilizzo delle giacenze di magazzino nel corso dell'anno.

A tale indicatore viene associato un punteggio che varia su una scala da 1 a 10. Quando il "Decumulo delle scorte" presenta un valore pari o inferiore alla soglia minima di riferimento, pari a **zero**, il punteggio assume valore 1; quando il "Decumulo delle scorte" presenta un valore pari o superiore alla corrispondente soglia massima di riferimento (**0,20**), il punteggio assume valore 10; quando il "Decumulo delle scorte" presenta un valore compreso nell'intervallo tra la soglia minima e massima di riferimento, il punteggio è modulato⁸ fra 1 e 10. Nel seguente grafico, per semplicità di rappresentazione, i valori sono rappresentati in forma percentuale.

⁸Punteggio = 1 + 9x(indicatore/0,20)





L'indicatore di "Decumulo delle scorte" è **applicato** quando il suo punteggio è superiore al punteggio dell'indicatore "Durata delle scorte".

In caso di inapplicabilità dell'indicatore "Decumulo delle scorte", il punteggio dell'indicatore composito "Durata e decumulo delle scorte" sarà pari a quello del solo indicatore "Durata delle scorte".

INDICATORI ELEMENTARI DI ANOMALIA

GESTIONE CARATTERISTICA

COSTO DEL VENDUTO E PER LA PRODUZIONE DI SERVIZI NEGATIVO O NULLO

L'indicatore evidenzia situazioni di anomalia relative al costo del venduto e per la produzione di servizi.

Nel caso in cui tale costo sia negativo o nullo, l'indicatore è **applicato** e il relativo punteggio assume valore 1.

CORRISPONDENZA DELLE ESISTENZE DI PRODOTTI FINITI, MATERIE PRIME E MERCI CON LE RELATIVE RIMANENZE

L'indicatore monitora la corrispondenza tra il valore delle "Esistenze iniziali relative a merci, prodotti finiti, materie prime e sussidiarie, semilavorati e ai servizi non di durata ultrannuale", comprensive di quelle relative a prodotti soggetti ad aggio o ricavo fisso, e le relative rimanenze finali dichiarate



per il periodo di imposta precedente.

Nel caso in cui la differenza, in valore assoluto, tra i due importi sia superiore a 100 euro più il 5% delle rimanenze finali dell'anno precedente, l'indicatore è **applicato** e il relativo punteggio assume valore 1.

L'indicatore è **applicabile** solo se per il periodo di imposta precedente il contribuente ha applicato gli indici sintetici di affidabilità fiscale per una attività di impresa.

CORRISPONDENZA DELLE ESISTENZE DI OPERE E SERVIZI DI DURATA ULTRANNUALE CON LE RELATIVE RIMANENZE

L'indicatore monitora la corrispondenza tra il valore delle "Esistenze iniziali relative ad opere, forniture e servizi di durata ultrannuale" e le relative rimanenze finali dichiarate per il periodo di imposta precedente.

Nel caso in cui la differenza, in valore assoluto, tra i due importi sia superiore a 100 euro più il 5% delle rimanenze finali dell'anno precedente, l'indicatore è **applicato** e il relativo punteggio assume valore 1.

L'indicatore è **applicabile** solo se per il periodo di imposta precedente il contribuente ha applicato gli indici sintetici di affidabilità fiscale per una attività di impresa.

COPERTURA DELLE SPESE PER DIPENDENTE

L'indicatore verifica che l'impresa generi un valore aggiunto per addetto coerente con le spese per dipendente.

L'indicatore è **calcolato** come rapporto tra le spese per dipendente e il valore aggiunto per addetto⁹. Le spese per dipendente sono calcolate come rapporto tra le "Spese per lavoro dipendente e per altre prestazioni diverse da lavoro dipendente afferenti l'attività dell'impresa", al netto delle "Spese per prestazioni rese da professionisti esterni", delle "Spese per collaboratori coordinati e continuativi" e delle "Spese per compensi corrisposti ai soci per l'attività di amministratore (società di persone)", e il numero dipendenti.

Nel caso in cui il rapporto tra le spese per dipendente e il valore aggiunto per addetto assuma valori superiori all'unità l'indicatore è **applicato** e il relativo punteggio assume valore 1.

ANALISI DELL'APPORTO DI LAVORO DELLE FIGURE NON DIPENDENTI

L'indicatore monitora la corretta compilazione dell'apporto di lavoro delle figure non dipendenti.

A tal fine, per ciascuna figura di addetto non dipendente (collaboratori familiari, familiari diversi, associati in partecipazione, soci amministratori, soci non amministratori) e a seconda della natura

⁹Quando il denominatore dell'indicatore "Copertura delle spese per dipendente" è non positivo, l'indicatore **non è applicato**.



giuridica dell'impresa di appartenenza, è stato definito un valore percentuale minimo di apporto di lavoro per addetto, differenziato per numero di addetti per figura di addetto non dipendente (si veda la tabella seguente).

Tale valore rappresenta la soglia minima di riferimento dell'apporto di lavoro delle figure non dipendenti.

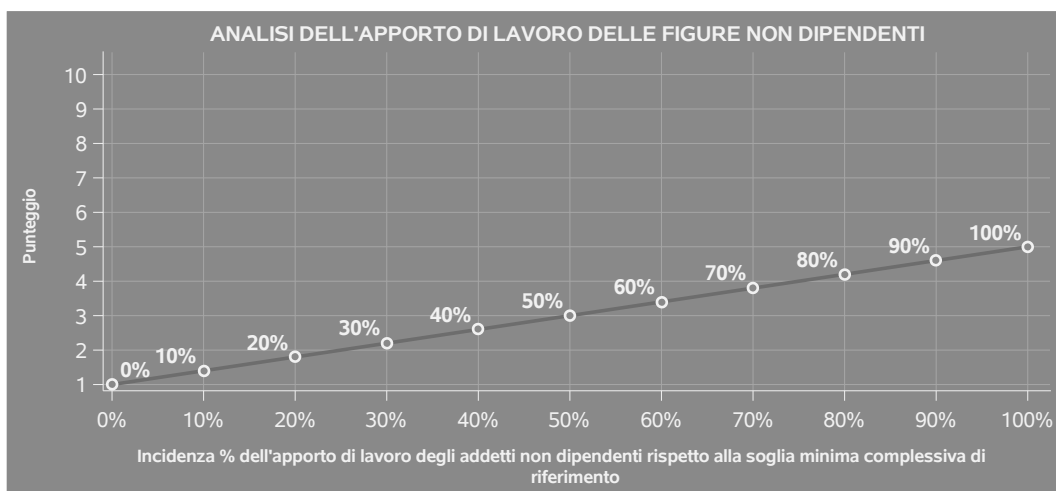
Soglia minima percentuale di apporto di lavoro per addetto delle figure non dipendenti

NATURA GIURIDICA	Numero addetti per figura	COLLABORATORI FAMILIARI	FAMILIARI DIVERSI	ASSOCIATI IN PARTECIPAZIONE	SOCI AMMINISTRATORI	SOCI NON AMMINISTRATORI
Persone fisiche	1	50	30	10		
	2	50	30	8		
	3	50	30	5		
	4	50	30	3		
	5	50	30	2		
	>5	50	30	1		
Società di persone	1		30	10	100	20
	2		30	8	75	15
	3		30	5	67	13
	4		30	3	63	13
	5		30	2	60	8
	>5		30	1	50	4
Società di capitali e enti non commerciali	1		30	10	50	10
	2		30	8	38	8
	3		30	5	33	5
	4		30	3	31	3
	5		30	2	28	2
	>5		30	1	16	1

Nel caso in cui la percentuale complessiva di apporto di lavoro degli addetti non dipendenti dichiarata sia inferiore alla soglia minima complessiva di riferimento, l'indicatore è **applicato** e il relativo punteggio¹⁰ assume un valore compreso tra 1 e 5, come da grafico successivo.

¹⁰Punteggio = 1+4 x(apporto di lavoro degli addetti non dipendenti/soglia minima complessiva di riferimento)





ASSENZA DEL NUMERO DI ASSOCIATI IN PARTECIPAZIONE IN PRESENZA DEI RELATIVI UTILI

L'indicatore evidenzia situazioni di anomalia nei casi di mancata dichiarazione dell'apporto di lavoro degli "Associati in partecipazione" in presenza degli "Utili spettanti agli associati in partecipazione con apporti di solo lavoro".

Nel caso in cui si verifichi tale anomalia, l'indicatore è **applicato** e il relativo punteggio assume valore 1.

INCIDENZA DEI COSTI RESIDUALI DI GESTIONE

L'indicatore verifica che le voci di costo relative agli oneri diversi di gestione e alle altre componenti negative costituiscano una plausibile componente residuale di costo.

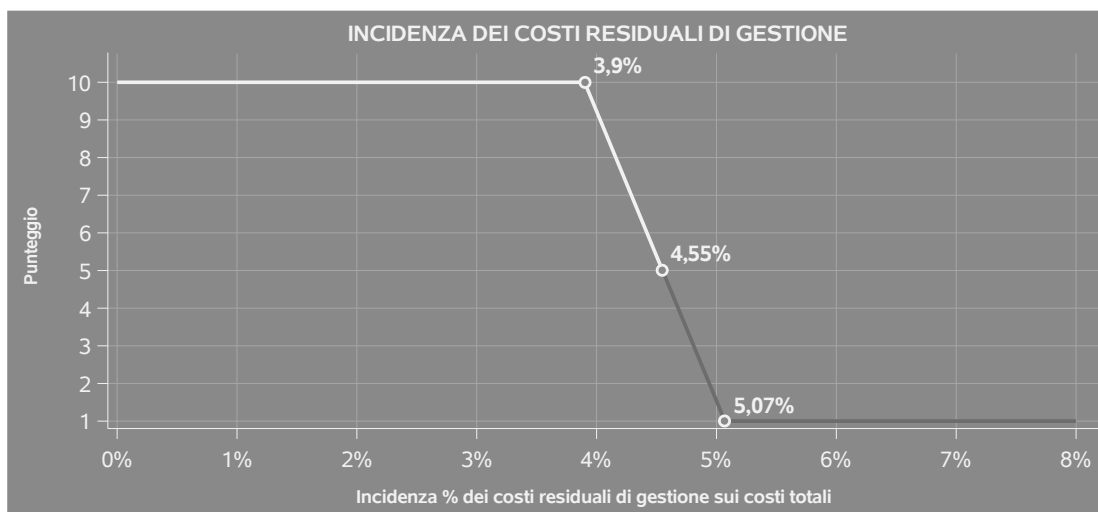
L'indicatore è **calcolato** come rapporto percentuale tra i costi residuali di gestione e i costi totali.

Qualora i costi totali siano uguali a zero, l'indicatore non è **applicabile**.

All'indicatore "Incidenza dei costi residuali di gestione" viene associato un punteggio che varia su una scala da 1 a 10. Quando l'indicatore presenta un valore pari o inferiore alla corrispondente soglia minima di riferimento, il punteggio assume valore 10; quando l'indicatore presenta un valore pari o superiore alla corrispondente soglia massima di riferimento, il punteggio assume valore 1; quando l'indicatore presenta un valore compreso nell'intervallo tra la soglia minima e massima di riferimento, il punteggio è modulato¹¹ fra 1 e 10.

¹¹Punteggio = 10 - 9 x [(indicatore - soglia minima)/(soglia massima - soglia minima)]






I dati riportati nel grafico sono riferiti al MoB 2.

Le soglie di riferimento (esprese in percentuale) sono differenziate per "Modello di Business" come di seguito riportato:

	Modalità di distribuzione	Soglia minima	Soglia massima
MoB 1	Tutti i soggetti	2,86	3,73
MoB 2	Tutti i soggetti	3,90	5,07
MoB 3	Tutti i soggetti	2,86	3,73
MoB 4	Tutti i soggetti	2,86	3,73
MoB 5	Tutti i soggetti	2,86	3,73
MoB 6	Tutti i soggetti	2,86	3,73
MoB 7	Tutti i soggetti	2,86	3,73
MoB 8	Tutti i soggetti	3,90	5,07

Per ogni singolo soggetto, i valori soglia sono ottenuti come media, ponderata con le relative probabilità di appartenenza, dei valori di riferimento individuati per gruppo omogeneo. L'indicatore è **applicato** quando il relativo punteggio è non superiore a 5.



MARGINE OPERATIVO LORDO NEGATIVO

L'indicatore evidenzia situazioni di anomalia relative al margine operativo lordo.

Nel caso in cui detto margine sia negativo e il valore aggiunto sia positivo, l'indicatore è **applicato** e il relativo punteggio assume valore 1.

GESTIONE DEI BENI STRUMENTALI

INCIDENZA DEGLI AMMORTAMENTI

L'indicatore verifica la coerenza tra ammortamenti per beni mobili strumentali e relativo valore.

L'indicatore è **calcolato** come rapporto percentuale tra gli ammortamenti per beni mobili strumentali, al netto dei beni di costo unitario non superiore a 516,46 euro e il valore dei beni strumentali mobili in proprietà, al netto dei beni di costo unitario non superiore a 516,46 euro, parametrato alla quota di mesi di attività nel corso del periodo di imposta (numero di mesi di attività nel corso del periodo di imposta / 12).

Nel caso in cui il valore dell'indicatore sia superiore al valore della soglia massima di riferimento (**30%**), l'indicatore è **applicato** e il relativo punteggio assume valore 1.

Qualora l'importo degli ammortamenti per beni mobili strumentali, al netto dei beni di costo unitario non superiore a 516,46 euro, sia positivo e il valore dei beni strumentali mobili in proprietà, al netto dei beni di costo unitario non superiore a 516,46 euro, sia pari a zero, l'indicatore è **applicato** e il relativo punteggio assume valore 1.

INCIDENZA DEI COSTI PER BENI MOBILI ACQUISITI IN DIPENDENZA DI CONTRATTI PER LOCAZIONE FINANZIARIA

L'indicatore verifica la coerenza tra canoni di leasing e valore dei relativi beni strumentali acquisiti in leasing.

L'indicatore è **calcolato** come rapporto percentuale tra i "Canoni per beni mobili acquisiti in dipendenza di contratti di locazione finanziaria, ad esclusione dei canoni di leasing fiscalmente deducibili oltre il periodo di durata del contratto", e il "Valore dei beni strumentali mobili relativo a beni acquisiti in dipendenza di contratti di locazione finanziaria", parametrato alla quota di mesi di attività nel corso del periodo di imposta (numero di mesi di attività nel corso del periodo di imposta/12).

Nel caso in cui il valore dell'indicatore sia superiore al valore della soglia massima di riferimento (**60%**), l'indicatore è **applicato** e il relativo punteggio assume valore 1.

Qualora i "Canoni per beni mobili acquisiti in dipendenza di contratti di locazione finanziaria, ad esclusione dei canoni di leasing fiscalmente deducibili oltre il periodo di durata del contratto", siano



positivi e il "Valore dei beni strumentali mobili relativo a beni acquisiti in dipendenza di contratti di locazione finanziaria" sia pari a zero, l'indicatore è **applicato** e il relativo punteggio assume valore 1.

REDDITIVITÀ

REDDITO OPERATIVO NEGATIVO

L'indicatore intercetta le situazioni in cui il reddito operativo è minore di zero.

Qualora si verifichi questa condizione e il margine operativo lordo sia positivo, l'indicatore è **applicato** e il relativo punteggio assume valore 1.

RISULTATO ORDINARIO NEGATIVO

L'indicatore intercetta le situazioni in cui il risultato ordinario è minore di zero.

Qualora si verifichi questa condizione, l'indicatore è **applicato** e il relativo punteggio assume valore 1.

GESTIONE EXTRA-CARATTERISTICA

INCIDENZA DEGLI ACCANTONAMENTI

L'indicatore verifica la plausibilità degli accantonamenti rispetto alla capacità dell'impresa di produrre reddito attraverso la propria gestione caratteristica.

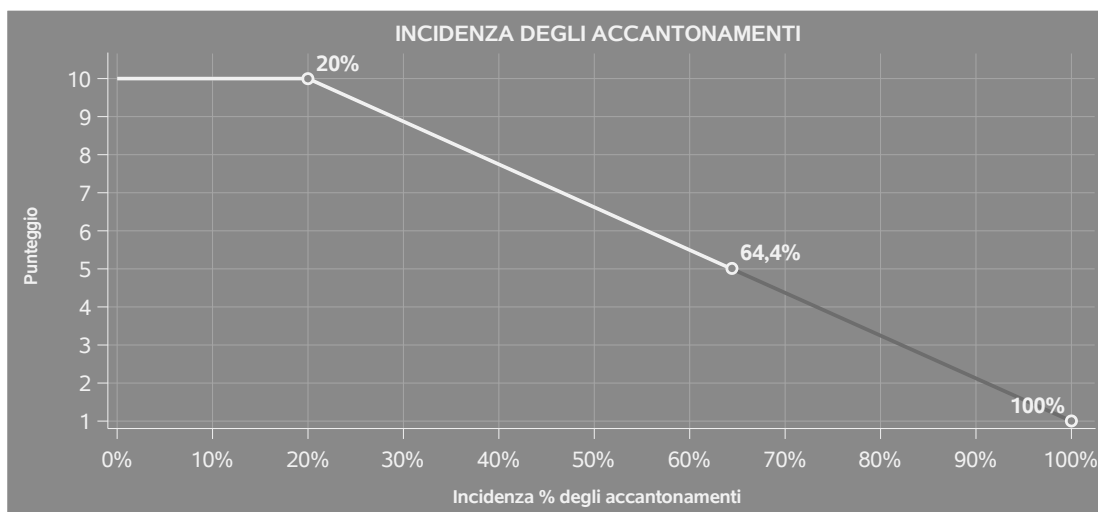
L'indicatore è **calcolato** come rapporto percentuale tra gli "Accantonamenti" e il margine operativo lordo.

Qualora gli "Accantonamenti" siano uguali a zero, l'indicatore non è **applicabile**.

All'indicatore "Incidenza degli accantonamenti" viene associato un punteggio che varia su una scala da 1 a 10. Quando l'indicatore presenta un valore pari o inferiore alla corrispondente soglia minima di riferimento (**20%**), il punteggio assume valore 10; quando l'indicatore presenta un valore pari o superiore alla corrispondente soglia massima di riferimento (**100%**), il punteggio assume valore 1; quando l'indicatore presenta un valore compreso nell'intervallo tra la soglia minima e massima di riferimento, il punteggio è modulato¹² fra 1 e 10.

¹²Punteggio = $10 - 9 \times \frac{[(\text{indicatore} - \text{soglia minima}) / (\text{soglia massima} - \text{soglia minima})]}$





L'indicatore è **applicato** quando il relativo punteggio è non superiore a 5.

Qualora il margine operativo lordo sia non positivo, l'indicatore è **applicato** ed assume punteggio pari ad 1.

INCIDENZA DEGLI ONERI FINANZIARI NETTI SUL REDDITO OPERATIVO LORDO

L'indicatore verifica la plausibilità dell'indebitamento finanziario dell'impresa, permettendo di evidenziare eventuali squilibri tra la gestione operativa (comprensiva di ammortamenti e canoni per beni mobili acquisiti in dipendenza di contratti di locazione finanziaria) e la gestione finanziaria.

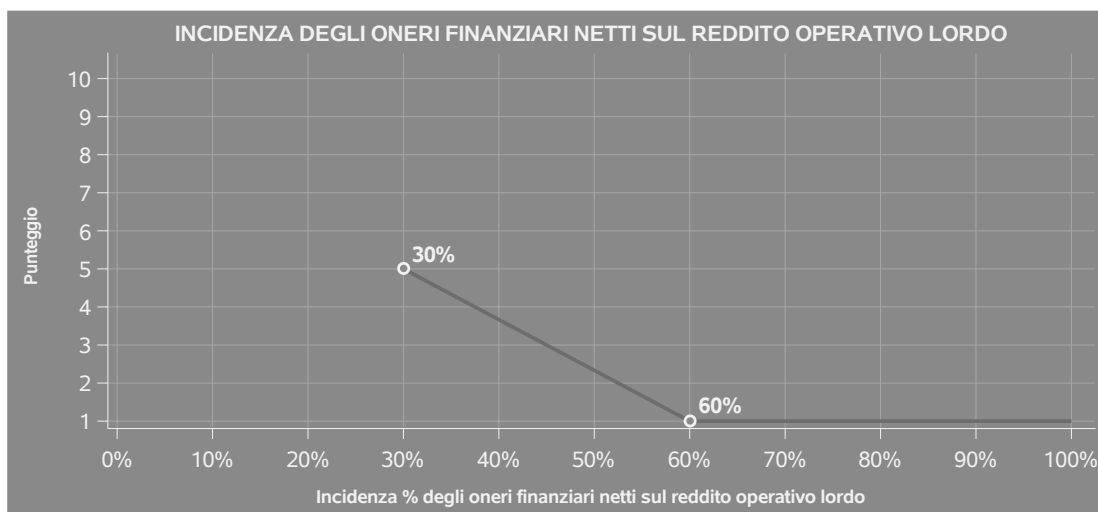
L'indicatore è **calcolato** come rapporto percentuale tra gli oneri finanziari netti e il reddito operativo lordo.

Qualora gli oneri finanziari netti siano non positivi, l'indicatore non è **applicabile**.

All'indicatore "Incidenza degli oneri finanziari netti sul reddito operativo lordo" viene associato un punteggio che varia su una scala da 1 a 5. Quando l'indicatore presenta un valore pari o superiore alla corrispondente soglia massima di riferimento (**60%**) il punteggio assume valore 1; quando l'indicatore presenta un valore superiore alla soglia minima (**30%**) e inferiore alla soglia massima di riferimento, il punteggio è modulato¹³ fra 1 e 5.

¹³Punteggio = 5 - 4 x [(indicatore - soglia minima)/(soglia massima - soglia minima)]





Qualora il reddito operativo lordo sia non positivo l'indicatore è **applicato** e assume punteggio pari ad 1.

In assenza di anomalia, l'indicatore non è applicato e il relativo punteggio di affidabilità non è calcolato.

ATTIVITÀ NON INERENTI

Gli indicatori di questa tipologia individuano situazioni in cui il contribuente svolge in prevalenza attività economiche non rientranti nell'ambito di applicazione dell'ISA di riferimento.

Di seguito sono riportate le attività non inerenti.

TIPOLOGIA DI VENDITA: PROVVIGIONI PER INTERMEDIAZIONE DI VENDITA IN CONTO TERZI E/O CONTO DEPOSITO > 50% DEI RICAVI

Qualora il contribuente abbia indicato di derivare più del 50% dei ricavi da "Provvigioni per intermediazione di vendita in conto terzi e/o conto deposito", l'indicatore è **applicato** e il punteggio è pari a 1.

TIPOLOGIA DELL'OFFERTA: NOLEGGIO > 50% DEI RICAVI

Qualora il contribuente abbia indicato di derivare più del 50% dei ricavi da "Noleggio", l'indicatore è **applicato** e il punteggio è pari a 1.



SUB ALLEGATI

SUB ALLEGATO 74.A - ASSEGNAZIONE AI MOB

In fase di applicazione, per l'assegnazione dei contribuenti ai MoB viene utilizzata una combinazione di due tecniche statistiche di tipo multivariato (analisi fattoriali e modelli di mistura finita) che utilizza le seguenti variabili:


Analisi fattoriale	Nome variabile	Descrizione variabile
Funzione logistica	TIPVEN_SEDE_P	Tipologia di vendita al banco e/o a libero servizio (cash and carry)
	TIPVEN_TERR_NORETE_P	Vendita sul territorio senza agenti o altri addetti alla vendita
	TIPVEN_TERR_RETE_P	Vendita sul territorio con agenti o altri addetti alla vendita
Funzione informativa	MERCE_ELETTRONICA_PREV	Tipologia dell'offerta: Elettrodomestici, ricambi e parti e accessori per elettrodomestici e per elettronica di consumo, elettronica di consumo audio e video e supporti audio e video, antifurti e sistemi di sorveglianza (prevalente)
	MERCE_ELETTRICO_PREV	Tipologia dell'offerta: Materiale elettrico (prevalente)
	NEW_MERCE_CASAL_P	Tipologia dell'offerta: Casalinghi, posateria, vetreria, cristalleria, ceramiche e porcellane
	NEW_MERCE_ILLUMINAZ_P	Tipologia dell'offerta: Apparecchi e materiale di illuminazione
	NEW_MERCE_TELEFONIA_P	Tipologia dell'offerta: Telefonia e ricambi e accessori per la telefonia



Analisi fattoriale	Nome variabile	Descrizione variabile
Gestione rete commerciale	INCID_ADD_AGEN_NODIP_SU_ADD_P	Incidenza del numero di agenti/rappresentanti sul territorio non dipendenti, sul totale degli addetti e agenti
	INCID_ADD_VEN_SU_ADD_P	Incidenza del numero di addetti alla vendita sul territorio dipendenti, sul totale degli addetti

Sulla base di tali variabili, il contribuente viene assegnato ad uno o più MoB attraverso l'attribuzione di una probabilità di appartenenza, come descritto nell'**Allegato 88**.


Le matrici ed i vettori per il calcolo delle probabilità di appartenenza ai MoB sono riportati nell'**Allegato 90**.



SUB ALLEGATO 74.B - FUNZIONE "RICAVI PER ADDETTO"

Di seguito viene riportato l'elenco delle variabili e dei coefficienti della funzione di regressione "Ricavi per addetto", con la spiegazione dei coefficienti.

	VARIABILI		COEFFICIENTE	INTERPRETAZIONE DEL COEFFICIENTE STIMATO
INPUT PRODUTTIVI	Costi intermedi	(*)	0,592267202643632	Un aumento dell'1% della variabile determina un aumento dello 0,59% del Ricavo stimato
	Spese per lavoro dipendente al netto dei compensi corrisposti ai soci per l'attività di amministratore	(*)	0,071228338077329	Un aumento dell'1% della variabile determina un aumento dello 0,07% del Ricavo stimato
	Valore dei beni strumentali	(*)	0,024174174514222	Un aumento dell'1% della variabile determina un aumento dello 0,02% del Ricavo stimato
	Canoni relativi a beni mobili acquisiti in dipendenza di contratti di locazione finanziaria	(*)	0,011025058529163	Un aumento dell'1% della variabile determina un aumento dello 0,01% del Ricavo stimato
	Ammortamenti per beni mobili strumentali	(*)	0,01441102917927	Un aumento dell'1% della variabile determina un aumento dello 0,01% del Ricavo stimato
	Quota dei Collaboratori familiari e dei Soci, escluso il primo, e/o associati		0,020689639860139	Un aumento dell'1% della variabile determina un aumento dello 0,02% del Ricavo stimato



	VARIABILI	COEFFICIENTE	INTERPRETAZIONE DEL COEFFICIENTE STIMATO
VARIABILI STRUTTURALI	(Tipologia dell'offerta: Servizi di installazione, assistenza tecnica e riparazione)/100	0,098987768642373	Un aumento dell'1% della variabile determina un aumento dello 0,10% del Ricavo stimato
MODELLI DI BUSINESS (MoB)	(Tipologia dell'offerta: Noleggio)/100	0,208137542159124	Un aumento dell'1% della variabile determina un aumento dello 0,21% del Ricavo stimato
	Probabilità di appartenenza al MoB 1 — Imprese all'ingrosso che effettuano prevalentemente vendita sul territorio senza ricorrere a una rete commerciale di elettrodomestici, ricambi e parti e accessori per elettrodomestici e per elettronica di consumo, elettronica di consumo audio e video e supporti audio e video, antifurti e sistemi di sorveglianza	-0,007843072512903	L'appartenenza al MoB determina una diminuzione dello 0,78% del Ricavo stimato
	Probabilità di appartenenza al MoB 2 — Imprese all'ingrosso che effettuano prevalentemente vendita sul territorio senza ricorrere a una rete commerciale di casalinghi, posateria, vetreria, cristalleria, ceramiche e porcellane	-0,014841351912532	L'appartenenza al MoB determina una diminuzione dell'1,48% del Ricavo stimato
MISURE DI CICLO DI SETTORE	Tasso di occupazione a livello regionale	0,001807451258686	Una diminuzione di un punto della variabile determina una flessione dello 0,18% del Ricavo stimato



	VARIABILI		COEFFICIENTE	INTERPRETAZIONE DEL COEFFICIENTE STIMATO
ECONOMIE DI SCALA E/O SOSTITUZIONE	(Costi intermedi) elevato a 2	(*)	0,027901354173816	Un aumento dell'1% della variabile determina un aumento dello 0,03% del Ricavo stimato
	(Costo del venduto e per la produzione di servizi) x (Spese per lavoro dipendente al netto dei compensi corrisposti ai soci per l'attività di amministratore)	(***)	-0,000782789278035	Un aumento dell'1% della variabile determina una diminuzione dello 0,001% del Ricavo stimato
	(Costo del venduto e per la produzione di servizi) x (Valore dei beni strumentali)	(***)	-0,000220709123289	Un aumento dell'1% della variabile determina una diminuzione dello 0,0002% del Ricavo stimato
INTERCETTA	Valore dell'intercetta del modello di stima		1,354112833110107	
Coefficiente di rivalutazione			1	
Coefficiente individuale	Vedasi Allegato 89			

(*) Le variabili contabili (XC) sono utilizzate in stima come $LN[1+XC/(N^{\circ}addetti \times 1.000)]$ o $LN[1+MIN\{XC/(N^{\circ}addetti \times 1.000), quota\ valore\ in\ migliaia\ pro\ capite\}]$

(**) Le variabili numeriche (XN) sono utilizzate in stima come $LN[1+XN/(N^{\circ}addetti)]$ o $LN[1+MIN\{XN/(N^{\circ}addetti), quota\ valore\ pro\ capite\}]$

(***) La variabile relativa al numero degli addetti è utilizzata in stima come $LN(1+N^{\circ}addetti)$

(****) Ciascuna variabile (XS) del prodotto è utilizzata in stima come $LN(1+XS)$

Le variabili dipendenti sono utilizzate in stima come $LN[1+YC/(N^{\circ}addetti \times 1.000)]$, dove: YC è uguale a Ricavi oppure Compensi oppure Valore aggiunto.


Le misure di ciclo settoriale relative al periodo di imposta di applicazione saranno pubblicate con apposito Decreto ai sensi dell'art. 9-bis comma 2 del DL 50 del 24 aprile 2017 convertito nella Legge n. 96 del 21 giugno 2017.



SUB ALLEGATO 74.C - FUNZIONE "VALORE AGGIUNTO PER ADDETTO"

Di seguito viene riportato l'elenco delle variabili e dei coefficienti della funzione di regressione "Valore aggiunto per addetto", con la spiegazione dei coefficienti.

VARIABILI	COEFFICIENTE	INTERPRETAZIONE DEL COEFFICIENTE STIMATO
INPUT PRODUTTIVI		
Costi intermedi	(*) 0,309361902829778	Un aumento dell'1% della variabile determina un aumento dello 0,31% del VA stimato
Spese per lavoro dipendente al netto dei compensi corrisposti ai soci per l'attività di amministratore	(*) 0,241108043802835	Un aumento dell'1% della variabile determina un aumento dello 0,24% del VA stimato
Ammortamenti per beni mobili strumentali	(*) 0,071942861772003	Un aumento dell'1% della variabile determina un aumento dello 0,07% del VA stimato
Canoni relativi a beni immobili	(*) -0,030076613447144	Un aumento dell'1% della variabile determina una diminuzione dello 0,03% del VA stimato
Valore dei beni strumentali	(*) 0,088348173928769	Un aumento dell'1% della variabile determina un aumento dello 0,09% del VA stimato
Quota dei Collaboratori familiari e dei Soci, escluso il primo, e/o associati	0,124176665214828	Un aumento dell'1% della variabile determina un aumento dello 0,12% del VA stimato



	VARIABILI	COEFFICIENTE	INTERPRETAZIONE DEL COEFFICIENTE STIMATO
VARIABILI STRUTTURALI	(Tipologia dell'offerta: Servizi di installazione, assistenza tecnica e riparazione)/100	0,247524001644059	Un aumento dell'1% della variabile determina un aumento dello 0,25% del VA stimato
	(Tipologia dell'offerta: Noleggio)/100	0,402122591742061	Un aumento dell'1% della variabile determina un aumento dello 0,40% del VA stimato
MODELLI DI BUSINESS (MoB)	Probabilità di appartenenza al MoB 2 — Imprese all'ingrosso che effettuano prevalentemente vendita sul territorio senza ricorrere a una rete commerciale di casalinghi, posateria, vetreria, cristalleria, ceramiche e porcellane	-0,068627802403237	L'appartenenza al MoB determina una diminuzione del 6,86% del VA stimato
	Probabilità di appartenenza al MoB 5 — Imprese all'ingrosso che effettuano prevalentemente vendita sul territorio senza ricorrere a una rete commerciale di telefonia e ricambi e accessori per la telefonia	-0,067207046640897	L'appartenenza al MoB determina una diminuzione del 6,72% del VA stimato
MISURE DI CICLO DI SETTORE	Tasso di occupazione a livello regionale	0,004447607349166	Una diminuzione di un punto della variabile determina una flessione dello 0,44% del VA stimato
MISURE DI CICLO INDIVIDUALE	Ammortamenti per beni mobili strumentali (valore medio relativo agli ultimi 8 periodi d'imposta, incluso quello di applicazione)	0,084124323234624 (*)	Una maggiore dotazione storica dell'1% della variabile rispetto a quella attuale determina un aumento dello 0,08% del VA stimato



	VARIABILI		COEFFICIENTE	INTERPRETAZIONE DEL COEFFICIENTE STIMATO
	Costo per servizi al netto dei compensi corrisposti ai soci per l'attività di amministratore (società ed enti soggetti all'Ires) + Canoni per beni mobili acquisiti in dipendenza di contratti di locazione non finanziaria e di noleggio (valore medio relativo agli ultimi 8 periodi d'imposta, incluso quello di applicazione)	(*)	0,026053683064259	Una maggiore dotazione storica dell'1% della variabile rispetto a quella attuale determina un aumento dello 0,03% del VA stimato
ECONOMIE DI SCALA E/O SOSTITUZIONE	(Costo del venduto e per la produzione di servizi) x (Spese per lavoro dipendente al netto dei compensi corrisposti ai soci per l'attività di amministratore)	(***)	-0,001141303698392	Un aumento dell'1% della variabile determina una diminuzione dello 0,001% del VA stimato
	(Valore dei beni strumentali) x (Spese per lavoro dipendente al netto dei compensi corrisposti ai soci per l'attività di amministratore)	(***)	-0,000857592287679	Un aumento dell'1% della variabile determina una diminuzione dello 0,001% del VA stimato
INTERCETTA	Valore dell'intercetta del modello di stima		0,863918751619873	
Coefficiente di rivalutazione			1,043397605492634	
Coefficiente individuale	Vedasi Allegato 89			

(*) Le variabili contabili (XC) sono utilizzate in stima come $LN[1+XC/(N^{\text{addetti}} \times 1.000)]$ o $LN[1+MIN\{XC/(N^{\text{addetti}} \times 1.000), \text{quota valore in migliaia pro capite}\}]$



(**) Le variabili numeriche (XN) sono utilizzate in stima come $LN[1+XN/(N^{\circ}addetti)]$ o $LN[1+MIN[XN/(N^{\circ}addetti), quota\ valore\ pro\ capite]]$

(***) La variabile relativa al numero degli addetti è utilizzata in stima come $LN(1+N^{\circ}addetti)$

(****) Ciascuna variabile (XS) del prodotto è utilizzata in stima come $LN(1+XS)$

Le variabili dipendenti sono utilizzate in stima come $LN[1+YC/(N^{\circ}addetti \times 1.000)]$, dove: YC è uguale a Ricavi oppure Compensi oppure Valore aggiunto.

Le misure di ciclo settoriale relative al periodo di imposta di applicazione saranno pubblicate con apposito Decreto ai sensi dell'art. 9-bis comma 2 del DL 50 del 24 aprile 2017 convertito nella Legge n. 96 del 21 giugno 2017.



SUB ALLEGATO 74.D - FORMULE DELLE VARIABILI E DEGLI INDICATORI

Di seguito sono riportate le formule delle variabili e degli indicatori economico-contabili utilizzati nell'ISA BM22A:

Addetti¹⁴ (**ditte individuali**) = Titolare + Numero dipendenti + Numero collaboratori coordinati e continuativi che prestano attività prevalentemente nell'impresa + Numero collaboratori dell'impresa familiare e coniuge dell'azienda coniugale + Numero familiari diversi che prestano attività nell'impresa + Numero associati in partecipazione.

Addetti (società) = Numero dipendenti + Numero collaboratori coordinati e continuativi che prestano attività prevalentemente nell'impresa + Numero familiari diversi che prestano attività nell'impresa + Numero associati in partecipazione + Numero soci amministratori + Numero soci non amministratori + Numero amministratori non soci.

Altri prodotti = 100 - (Tipologia dell'offerta: Elettrodomestici, ricambi e parti e accessori per elettrodomestici e per elettronica di consumo, elettronica di consumo audio e video e supporti audio e video, antifurti e sistemi di sorveglianza + Tipologia dell'offerta: Materiale elettrico + Tipologia dell'offerta: Apparecchi e materiale di illuminazione + Tipologia dell'offerta: Telefonia e ricambi e accessori per la telefonia + Tipologia dell'offerta: Casalinghi, posateria, vetreria, cristalleria, ceramiche e porcellane).

Ammortamenti per beni mobili strumentali, al netto dei beni di costo unitario non superiore a 516,46 euro = Ammortamenti per beni mobili strumentali - Spese per l'acquisto di beni strumentali mobili di costo unitario non superiore a 516,46 euro.

Costi intermedi = Costo del venduto e per la produzione di servizi + Costo per servizi - Compensi corrisposti ai soci per l'attività di amministratore (società ed enti soggetti all'IRES) + Canoni per beni mobili acquisiti in dipendenza di contratti di locazione non finanziaria e di noleggio.

Costi produttivi = Costo del venduto e per la produzione di servizi + Costo per servizi - Compensi corrisposti ai soci per l'attività di amministratore (società ed enti soggetti all'IRES) + Canoni per beni mobili acquisiti in dipendenza di contratti di locazione non finanziaria e di noleggio + Spese per lavoro dipendente e per altre prestazioni diverse da lavoro dipendente afferenti l'attività dell'impresa - Compensi corrisposti ai soci per l'attività di amministratore (società di persone).

Costi residuali di gestione = Oneri diversi di gestione ed altre componenti negative - Perdite su crediti - Utili spettanti agli associati in partecipazione con apporti di solo lavoro - Maggiorazioni fiscali - Componenti negativi derivanti da trasferimenti di azienda o di rami di azienda - Minusvalenze derivanti da operazioni di riconversione produttiva, ristrutturazione o ridimensionamento produttivo, espropri o nazionalizzazioni di beni, alienazione di beni non strumentali all'attività produttiva - Quote di accantonamento annuale al TFR per forme pensionistiche

¹⁴ Il titolare è pari a uno. Il numero collaboratori dell'impresa familiare e coniuge dell'azienda coniugale, il numero familiari diversi che prestano attività nell'impresa, il numero associati in partecipazione, il numero soci amministratori e il numero soci non amministratori sono pari alla relativa percentuale di lavoro prestato diviso 100. Il numero collaboratori coordinati e continuativi che prestano attività prevalentemente nell'impresa, il numero amministratori non soci e il titolare sono rideterminati in base alla durata dell'attività pari al numero di mesi di attività nel corso del periodo di imposta diviso 12. Il numero addetti non può essere inferiore a ("Numero di mesi di attività nel corso del periodo di imposta" diviso 12).



complementari e somme erogate agli iscritti ai fondi di previdenza del personale dipendente - Oneri per imposte e tasse.

Costi totali = Costi produttivi + Oneri diversi di gestione ed altre componenti negative - Perdite su crediti - Utili spettanti agli associati in partecipazione con apporti di solo lavoro - Maggiorazioni fiscali - Componenti negativi derivanti da trasferimenti di azienda o di rami di azienda - Minusvalenze derivanti da operazioni di riconversione produttiva, ristrutturazione o ridimensionamento produttivo, espropri o nazionalizzazioni di beni, alienazione di beni non strumentali all'attività produttiva - Quote di accantonamento annuale al TFR per forme pensionistiche complementari e somme erogate agli iscritti ai fondi di previdenza del personale dipendente - Oneri per imposte e tasse.

Costo del venduto e per la produzione di servizi¹⁵ = [Esistenze iniziali relative a merci, prodotti finiti, materie prime e sussidiarie, semilavorati e ai servizi non di durata ultrannuale + Costi per l'acquisto di materie prime, sussidiarie, semilavorati e merci e per la produzione di servizi - Beni distrutti o sottratti relativi a materie prime, sussidiarie, semilavorati, merci e prodotti finiti] - Rimanenze finali relative a merci, prodotti finiti, materie prime e sussidiarie, semilavorati e ai servizi non di durata ultrannuale.

Decumulo delle scorte¹⁶ = [(Esistenze iniziali relative a merci, prodotti finiti, materie prime e sussidiarie, semilavorati e ai servizi non di durata ultrannuale - Rimanenze finali relative a merci, prodotti finiti, materie prime e sussidiarie, semilavorati e ai servizi non di durata ultrannuale)] / [(Costi per l'acquisto di materie prime, sussidiarie, semilavorati e merci e per la produzione di servizi relativi al periodo di imposta (t-1) + Costi per l'acquisto di materie prime, sussidiarie, semilavorati e merci e per la produzione di servizi relativi al periodo di imposta (t-2)) / 2].

Durata delle scorte = [(Esistenze iniziali relative a merci, prodotti finiti, materie prime e sussidiarie, semilavorati e ai servizi non di durata ultrannuale + Rimanenze finali relative a merci, prodotti finiti, materie prime e sussidiarie, semilavorati e ai servizi non di durata ultrannuale) / 2] × 365 / (Costo del venduto e per la produzione di servizi).

Incidenza del numero di addetti alla vendita sul territorio dipendenti, sul totale degli addetti¹⁷ = Se Tipologia di vendita: Vendita sul territorio indiretta (tramite venditori e/o agenti) è maggiore di [Tipologia di vendita: Vendita sul territorio diretta (senza venditori e/o agenti) + Tipologia di vendita: Vendita sul territorio tramite telefono, fax, on line, ecc. + Tipologia di vendita: Vendita al banco + Tipologia di vendita: Vendita a libero servizio (cash and carry) + Tipologia di vendita: Provvigioni per intermediazione di vendita in conto terzi e/o conto deposito] e se il Numero Addetti è diverso da zero, allora la variabile è uguale al rapporto tra il minimo tra [Articolazione della struttura di vendita sul territorio: Altri addetti all'attività di vendita sul territorio (dipendenti) diviso per 312 e il Numero Addetti] moltiplicato per 100 e il Numero Addetti; altrimenti la variabile assume valore pari a zero.

Incidenza del numero di agenti/rappresentanti sul territorio non dipendenti, sul totale degli addetti e agenti¹⁸ = Se Tipologia di vendita: Vendita sul territorio indiretta (tramite venditori e/o agenti) è maggiore di [Tipologia di vendita: Vendita sul territorio diretta (senza venditori e/o agenti) + Tipologia di vendita: Vendita sul territorio tramite

¹⁵ Ad esclusione dell'utilizzo nell'ambito dell'indicatore elementare di anomalia relativo al "costo del venduto e per la produzione di servizi", se la variabile è minore di zero, viene posta uguale a zero.

¹⁶ Quando il denominatore dell'indicatore "Decumulo delle scorte" è nullo, l'indicatore non è applicato.

¹⁷ La variabile è arrotondata alla seconda cifra decimale.

¹⁸ La variabile è arrotondata alla seconda cifra decimale.



telefono, fax, on line, ecc. + Tipologia di vendita: Vendita al banco + Tipologia di vendita: Vendita a libero servizio (cash and carry) + Tipologia di vendita: Provvigioni per intermediazione di vendita in conto terzi e/o conto deposito] e se [Numero Addetti + Articolazione della struttura di vendita sul territorio: Agenti e/o rappresentanti (non dipendenti)] è diversa da zero, allora la variabile è uguale al rapporto tra Articolazione della struttura di vendita sul territorio: Agenti e/o rappresentanti (non dipendenti) moltiplicato per 100 e [Numero Addetti + Articolazione della struttura di vendita sul territorio: Agenti e/o rappresentanti (non dipendenti)]; altrimenti la variabile assume valore pari a zero.

Margine operativo lordo = Valore aggiunto - (Spese per lavoro dipendente e per altre prestazioni diverse da lavoro dipendente afferenti l'attività dell'impresa - Spese per prestazioni rese da professionisti esterni - Compensi corrisposti ai soci per l'attività di amministratore (società di persone)).

Numero dipendenti = (Numero delle giornate retribuite - Numero delle giornate di sospensione, C.I.G. e simili del personale dipendente) diviso 312.

Oneri finanziari netti = Interessi e altri oneri finanziari - Risultato della gestione finanziaria.

Quota dei Collaboratori familiari e dei Soci, escluso il primo, e/o associati = [Numero collaboratori dell'impresa familiare e coniuge dell'azienda coniugale + Numero familiari diversi che prestano attività nell'impresa + Numero associati in partecipazione + (Numero soci amministratori + Numero soci non amministratori) escluso il primo socio¹⁹]/(Addetti).

Reddito = Risultato ordinario + Altri proventi considerati ricavi di cui alla lettera f) dell'art. 85, comma 1, del TUIR + Altri proventi e componenti positivi - Oneri diversi di gestione ed altre componenti negative di cui componenti negativi derivanti da trasferimenti di azienda o di rami di azienda - Oneri diversi di gestione ed altre componenti negative di cui minusvalenze derivanti da operazioni di riconversione produttiva, ristrutturazione o ridimensionamento produttivo, espropri o nazionalizzazioni di beni, alienazione di beni non strumentali all'attività produttiva.

Reddito operativo = Margine operativo lordo - Ammortamenti - Accantonamenti.

Reddito operativo lordo = Reddito operativo + Ammortamenti + Canoni per beni mobili acquisiti in dipendenza di contratti di locazione finanziaria, ad esclusione dei canoni di leasing fiscalmente deducibili oltre il periodo di durata del contratto.

Ricavi = Ricavi di cui ai commi 1 (Lett. a) e b)) e 2 dell'art. 85 del TUIR + (Altri proventi considerati ricavi - Altri proventi considerati ricavi di cui alla lettera f) dell'art. 85, comma 1, del TUIR) + Rimanenze finali relative ad opere, forniture e servizi di durata ultrannuale - Esistenze iniziali relative ad opere, forniture e servizi di durata ultrannuale + Ulteriori componenti positivi per migliorare il profilo di affidabilità.

Risultato ordinario = Reddito operativo + Risultato della gestione finanziaria - Interessi e altri oneri finanziari + Incrementi di immobilizzazioni per lavori interni.

¹⁹ Il primo socio è rideterminato in base alla durata dell'attività pari al numero di mesi dell'attività nel corso del periodo d'imposta diviso 12. La somma del numero soci non può essere inferiore a ("Numero di mesi di attività nel corso del periodo d'imposta" diviso 12).



Tasso di occupazione a livello regionale

La variabile è la media, per tutte le unità locali compilate, dei singoli indicatori regionali.

Un'unità locale è compilata se il comune dell'unità locale è compilato.

Se non risulta compilata alcuna unità locale occorre far riferimento al comune del domicilio fiscale qualora presente.

Tipologia dell'offerta: Elettrodomestici, ricambi e parti e accessori per elettrodomestici e per elettronica di consumo, elettronica di consumo audio e video e supporti audio e video, antifurti e sistemi di sorveglianza (prevalente) = Tipologia dell'offerta: Elettrodomestici, ricambi e parti e accessori per elettrodomestici e per elettronica di consumo, elettronica di consumo audio e video e supporti audio e video, antifurti e sistemi di sorveglianza se Tipologia dell'offerta: Elettrodomestici, ricambi e parti e accessori per elettrodomestici e per elettronica di consumo, elettronica di consumo audio e video e supporti audio e video, antifurti e sistemi di sorveglianza è uguale al Valore massimo Tipologia dell'offerta; altrimenti assume valore pari a zero.

Tipologia dell'offerta: Materiale elettrico (prevalente) = Tipologia dell'offerta: Materiale elettrico se Tipologia dell'offerta: Materiale elettrico è uguale al Valore massimo Tipologia dell'offerta; altrimenti assume valore pari a zero.

Tipologia di vendita al banco e/o a libero servizio (cash and carry) = Tipologia di vendita: Vendita al banco + Tipologia di vendita: Vendita a libero servizio (cash and carry).

Valore aggiunto = Ricavi - [(Costo del venduto e per la produzione di servizi) + (Costo per servizi - Compensi corrisposti ai soci per l'attività di amministratore (società ed enti soggetti all'IRES)) + Costo per il godimento di beni di terzi (canoni di locazione finanziaria e non finanziaria, di noleggio, ecc.) + Spese per prestazioni rese da professionisti esterni + (Oneri diversi di gestione ed altre componenti negative - Utili spettanti agli associati in partecipazione con apporti di solo lavoro - Maggiorazioni fiscali - Componenti negativi derivanti da trasferimenti di azienda o di rami di azienda - Minusvalenze derivanti da operazioni di riconversione produttiva, ristrutturazione o ridimensionamento produttivo, espropri o nazionalizzazioni di beni, alienazione di beni non strumentali all'attività produttiva)].

Valore dei beni strumentali = La variabile è rideterminata in base alla durata dell'attività pari al numero di mesi di attività nel corso del periodo di imposta diviso 12.

Valore dei beni strumentali mobili in proprietà, al netto dei beni di costo unitario non superiore a 516,46 euro = Valore dei beni strumentali - Valore relativo a beni acquisiti in dipendenza di contratti di locazione finanziaria - Spese per l'acquisto di beni strumentali mobili di costo unitario non superiore a 516,46 euro.


Valore massimo Tipologia dell'offerta = valore massimo tra (Tipologia dell'offerta: Elettrodomestici, ricambi e parti e accessori per elettrodomestici e per elettronica di consumo, elettronica di consumo audio e video e supporti audio e video, antifurti e sistemi di sorveglianza, Tipologia dell'offerta: Materiale elettrico, Tipologia dell'offerta: Apparecchi e materiale di illuminazione, Tipologia dell'offerta: Telefonia e ricambi e accessori per la telefonia, Tipologia dell'offerta: Casalinghi, posateria, vetreria, cristalleria, ceramiche e porcellane, Altri prodotti).

Vendita sul territorio con agenti o altri addetti alla vendita = Se Tipologia di vendita: Vendita sul territorio indiretta (tramite venditori e/o agenti) è maggiore di [Tipologia di vendita: Vendita sul territorio diretta (senza venditori e/o agenti) + Tipologia di vendita: Vendita sul territorio tramite telefono, fax, on line, ecc. + Tipologia di vendita: Vendita



al banco + Tipologia di vendita: Vendita a libero servizio (cash and carry) + Tipologia di vendita: Provvigioni per intermediazione di vendita in conto terzi e/o conto deposito] allora è uguale a Tipologia di vendita: Vendita sul territorio indiretta (tramite venditori e/o agenti); altrimenti la variabile assume valore pari a zero.

Vendita sul territorio senza agenti o altri addetti alla vendita = Se Tipologia di vendita: Vendita sul territorio indiretta (tramite venditori e/o agenti) è maggiore di [Tipologia di vendita: Vendita sul territorio diretta (senza venditori e/o agenti) + Tipologia di vendita: Vendita sul territorio tramite telefono, fax, on line, ecc. + Tipologia di vendita: Vendita al banco + Tipologia di vendita: Vendita a libero servizio (cash and carry) + Tipologia di vendita: Provvigioni per intermediazione di vendita in conto terzi e/o conto deposito] allora è uguale a [Tipologia di vendita: Vendita sul territorio diretta (senza venditori e/o agenti) + Tipologia di vendita: Vendita sul territorio tramite telefono, fax, on line, ecc.]; altrimenti è uguale a [Tipologia di vendita: Vendita sul territorio indiretta (tramite venditori e/o agenti) + Tipologia di vendita: Vendita sul territorio diretta (senza venditori e/o agenti) + Tipologia di vendita: Vendita sul territorio tramite telefono, fax, on line, ecc.].



ALLEGATO 75

NOTA TECNICA E METODOLOGICA

INDICE SINTETICO DI AFFIDABILITÀ FISCALE

BM25U

COMMERCIO ALL'INGROSSO DI GIOCHI, GIOCATTOLI,
ARTICOLI SPORTIVI



APPLICAZIONE DELL'ISA

L'indice sintetico di affidabilità fiscale (ISA) esprime un giudizio di sintesi sull'affidabilità dei comportamenti fiscali del soggetto.

L'ISA è calcolato come media aritmetica di un insieme d'indicatori elementari e rappresenta il posizionamento del contribuente rispetto a tali indicatori attribuendo al soggetto un valore di sintesi, in scala da 1 a 10, dei singoli indicatori elementari: più basso sarà il valore dell'indice, minore sarà l'affidabilità fiscale del soggetto, più alto sarà il valore, più alta sarà l'attendibilità fiscale del soggetto.

I contribuenti interessati possono indicare ulteriori componenti positivi non risultanti dalle scritture contabili, che concorrono al calcolo degli indicatori elementari, per migliorare il proprio profilo di affidabilità fiscale.

Le attività economiche (ATECO 2007) oggetto dell'indice sintetico di affidabilità fiscale BM25U sono di seguito riportate:

- 46.49.30 - Commercio all'ingrosso di giochi e giocattoli
- 46.49.40 - Commercio all'ingrosso di articoli sportivi (incluse le biciclette)
- 46.69.11 - Commercio all'ingrosso di imbarcazioni da diporto

I criteri generali seguiti per la costruzione dell'indice sintetico di affidabilità fiscale BM25U sono riportati nell'**Allegato 88**.

Di seguito sono rappresentate le modalità di calcolo dell'indice sintetico di affidabilità fiscale BM25U per l'applicazione al singolo contribuente dal periodo di imposta 2020.



MODELLI DI BUSINESS

Ai fini della definizione degli indicatori elementari, i contribuenti interessati all'applicazione dell'ISA BM25U sono classificati in gruppi omogenei che presentano al loro interno caratteristiche il più possibile simili in termini di modalità di operare sul mercato in base al "Modello di Business" (MoB) adottato.

I modelli di business rappresentano la struttura della catena del valore alla base del processo di produzione del bene o del servizio e sono espressione delle differenze fondamentali che derivano dalle diverse articolazioni organizzative con cui tale processo viene effettuato o da specifiche competenze.

Per l'ISA BM25U i MoB individuati sono i seguenti (la numerosità indicata è riferita alle imprese della base dati di costruzione, p.i. 2018):

- **MoB 1 - Imprese all'ingrosso che effettuano prevalentemente vendita sul territorio senza ricorrere a una rete commerciale** (Numerosità: 482);
- **MoB 2 - Imprese che effettuano prevalentemente vendita all'ingrosso sul territorio senza ricorrere a una rete commerciale, in genere integrata da vendita in sede** (Numerosità: 298). Talvolta si riscontra la presenza di vendita sul territorio indiretta (tramite agenti e/o rappresentanti, ecc.);
- **MoB 3 - Imprese all'ingrosso che effettuano prevalentemente vendita sul territorio utilizzando una rete commerciale di agenti e/o la propria forza vendita** (Numerosità: 90). Le imprese appartenenti a questo modello di business presentano in genere un'articolazione della struttura di vendita sul territorio composta da agenti e/o rappresentanti (non dipendenti) e/o da altri addetti all'attività di vendita sul territorio (dipendenti);
- **MoB 4 - Imprese all'ingrosso che effettuano prevalentemente vendita in sede al banco e/o a libero servizio (cash&carry)** (Numerosità: 124).

Per la descrizione degli elementi che permettono l'assegnazione del contribuente ai MoB si rimanda al **Sub Allegato 75.A**.



INDICATORI ELEMENTARI

Gli indicatori elementari utilizzati ai fini del calcolo dell'indice sintetico di affidabilità fiscale per l'ISA BM25U sono differenziati **in due gruppi**:

1. **Indicatori elementari di affidabilità.** Tali indicatori individuano l'attendibilità di relazioni e rapporti tra grandezze di natura contabile e strutturale, tipici del settore e/o del modello organizzativo di riferimento, all'interno di specifici intervalli di valori su una scala da 1 a 10.

A questo gruppo appartengono gli indicatori elementari:

- Ricavi per addetto;
- Valore aggiunto per addetto;
- Reddito per addetto;
- Durata e decumulo delle scorte.

2. **Indicatori elementari di anomalia.** Tali indicatori segnalano la presenza di profili contabili e/o gestionali atipici rispetto al settore e/o al modello organizzativo di riferimento o evidenziano incongruenze riconducibili ad ingiustificati disallineamenti tra le informazioni dichiarate nei modelli di rilevazione dei dati per l'applicazione degli ISA, ovvero tra queste e le informazioni presenti nei modelli dichiarativi e/o in altre banche dati, con riferimento a diverse annualità d'imposta. Gli indicatori partecipano al calcolo dell'indice sintetico di affidabilità fiscale soltanto quando l'anomalia è presente; trattandosi di indicatori riferibili unicamente ad anomalie, il relativo punteggio di affidabilità fiscale viene misurato o con una scala da 1 a 5 o con il valore 1 che evidenzia la presenza di una grave anomalia.

A questo gruppo appartengono gli indicatori elementari suddivisi nelle successive sezioni:

Gestione caratteristica:

- Costo del venduto e per la produzione di servizi negativo o nullo;
- Corrispondenza delle esistenze di prodotti finiti, materie prime e merci con le relative rimanenze;
- Corrispondenza delle esistenze di opere e servizi di durata ultrannuale con le relative rimanenze;
- Copertura delle spese per dipendente;
- Analisi dell'apporto di lavoro delle figure non dipendenti;
- Assenza del numero di associati in partecipazione in presenza dei relativi utili;
- Incidenza dei costi residuali di gestione;



- Margine operativo lordo negativo.

Gestione dei beni strumentali:

- Incidenza degli ammortamenti;
- Incidenza dei costi per beni mobili acquisiti in dipendenza di contratti per locazione finanziaria.

Redditività:

- Reddito operativo negativo;
- Risultato ordinario negativo.


Gestione extra-caratteristica:

- Incidenza degli accantonamenti;
- Incidenza degli oneri finanziari netti sul reddito operativo lordo.

Attività non inerenti:

- Tipologia di vendita: Provvigioni per intermediazioni di vendita in conto terzi e/o conto deposito > 50% dei ricavi.

Le formule delle variabili e degli indicatori sono riportate nel **Sub Allegato 75.D**.



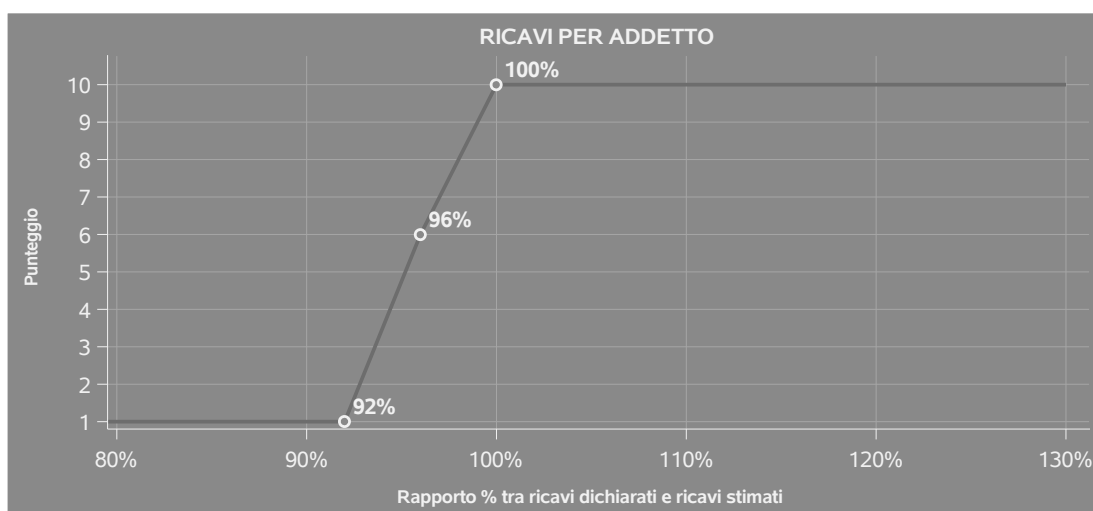
INDICATORI ELEMENTARI DI AFFIDABILITÀ

RICAVI PER ADDETTO

L'indicatore misura l'affidabilità dell'ammontare di ricavi che un'impresa consegue attraverso il processo produttivo con riferimento al contributo di ciascun addetto.

L'indicatore è calcolato come rapporto tra i ricavi dichiarati per addetto e i ricavi per addetto stimati.

A tale indicatore viene associato un punteggio che varia su una scala da 1 a 10. Quando i ricavi dichiarati sono maggiori o uguali rispetto a quelli stimati, ovvero il rapporto tra i ricavi dichiarati e i ricavi stimati presenta un valore pari o superiore ad 1, il punteggio assume valore 10; quando il citato rapporto presenta un valore pari o inferiore alla corrispondente soglia minima di riferimento¹, il punteggio assume valore 1; quando tale rapporto presenta un valore compreso nell'intervallo tra la soglia minima e massima di riferimento, il punteggio è modulato² fra 1 e 10. Nel seguente grafico, per semplicità di rappresentazione, i valori sono rappresentati in forma percentuale approssimata all'intero.



I ricavi stimati sono determinati sulla base di una funzione di regressione dei "Ricavi per addetto" i cui coefficienti e la relativa interpretazione sono riportati nel **Sub Allegato 75.B**.

La stima dei "Ricavi per addetto" è personalizzata per singolo contribuente sulla base di uno specifico "coefficiente individuale", che misura le differenze nella produttività delle imprese (ad

¹La soglia minima di riferimento è pari a $\exp(-0,08865)$, ovvero l'esponenziale dell'errore standard (σ), con segno negativo, dei residui della funzione di stima dei ricavi per addetto.

²Punteggio = $1 + 9x\{[\text{indicatore} - \exp(-\sigma)] / [1 - \exp(-\sigma)]\}$



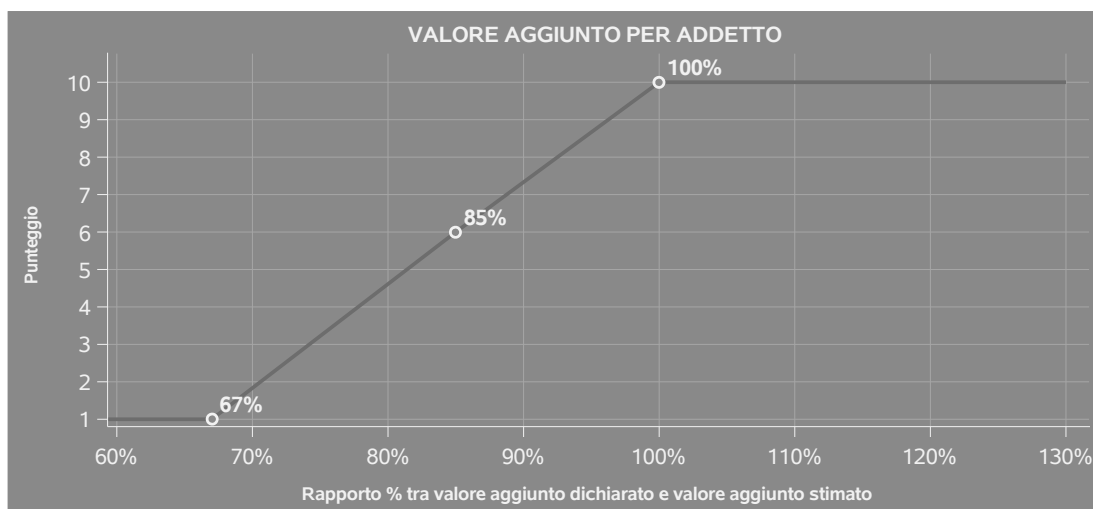
esempio, dovute a diverse abilità manageriali, potere di mercato, ecc.) e che risulta calcolato sulla base dei dati delle otto annualità di imposta precedenti relativi al medesimo contribuente. I criteri per la determinazione del coefficiente individuale sono riportati nell'**Allegato 89**.

VALORE AGGIUNTO PER ADDETTO

L'indicatore misura l'affidabilità del valore aggiunto creato con riferimento al contributo di ciascun addetto.

L'indicatore è calcolato come rapporto tra il valore aggiunto dichiarato per addetto e il valore aggiunto per addetto stimato.

A tale indicatore viene associato un punteggio che varia su una scala da 1 a 10. Quando il valore aggiunto dichiarato è maggiore o uguale rispetto a quello stimato, ovvero il rapporto tra il valore aggiunto dichiarato e il valore aggiunto stimato presenta un valore pari o superiore ad 1, il punteggio assume valore 10; quando il citato rapporto presenta un valore pari o inferiore alla corrispondente soglia minima di riferimento³, il punteggio assume valore 1; quando tale rapporto presenta un valore compreso nell'intervallo tra la soglia minima e massima di riferimento, il punteggio è modulato⁴ fra 1 e 10. Nel seguente grafico, per semplicità di rappresentazione, i valori sono rappresentati in forma percentuale approssimata all'intero.



Il valore aggiunto stimato è determinato sulla base di una funzione di regressione del "Valore aggiunto per addetto" i cui coefficienti e la relativa interpretazione sono riportati nel **Sub Allegato 75.C**.

³La soglia minima di riferimento è pari a $\exp(-0,40155)$, ovvero l'esponenziale dell'errore standard (sigma), con segno negativo, dei residui della funzione di stima del valore aggiunto per addetto.

⁴Punteggio = $1+9x\{[\text{indicatore} - \exp(-\text{sigma})]/[1 - \exp(-\text{sigma})]\}$



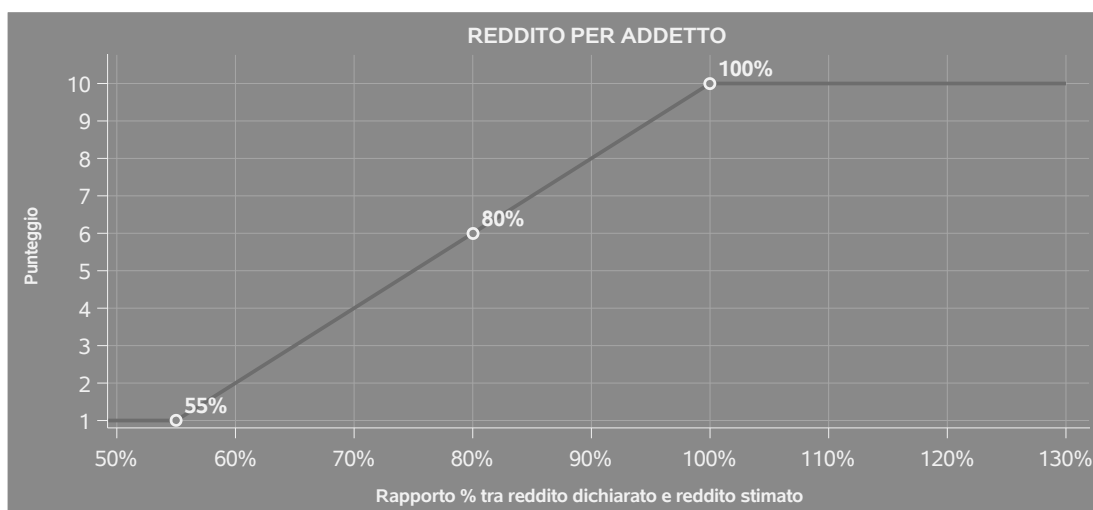
La stima del "Valore aggiunto per addetto" è personalizzata per singolo contribuente sulla base di uno specifico "coefficiente individuale", che misura le differenze nella produttività delle imprese (ad esempio, dovute a diverse abilità manageriali, potere di mercato, ecc.) e che risulta calcolato sulla base dei dati delle otto annualità di imposta precedenti relativi al medesimo contribuente. I criteri per la determinazione del coefficiente individuale sono riportati nell'**Allegato 89**.

REDDITO PER ADDETTO

L'indicatore misura l'affidabilità del reddito che un soggetto economico realizza in un determinato periodo di tempo con riferimento al contributo di ciascun addetto.

L'indicatore è calcolato come rapporto tra il reddito dichiarato per addetto e il reddito per addetto stimato.

A tale indicatore viene associato un punteggio che varia su una scala da 1 a 10. Quando il reddito dichiarato è maggiore o uguale rispetto a quello stimato ovvero il rapporto tra reddito dichiarato e reddito stimato presenta un valore pari o superiore ad 1, il punteggio assume valore 10; quando il citato rapporto presenta un valore pari o inferiore alla corrispondente soglia minima di riferimento⁵ o il reddito dichiarato è negativo, il punteggio assume valore 1; quando tale rapporto presenta un valore compreso nell'intervallo tra la soglia minima e massima di riferimento, il punteggio è modulato⁶ fra 1 e 10. Nel seguente grafico, per semplicità di rappresentazione, i valori sono rappresentati in forma percentuale approssimata all'intero.



⁵La soglia minima di riferimento è pari a $\exp(-0,60554)$, ovvero l'esponenziale della deviazione standard (sigma), con segno negativo, del logaritmo del rapporto tra reddito per addetto dichiarato e reddito per addetto dichiarato più la differenza tra valore aggiunto per addetto stimato e dichiarato.

⁶Punteggio = $1+9x\{[\text{indicatore} - \exp(-\text{sigma})]/[1 - \exp(-\text{sigma})]\}$



Il reddito stimato è pari alla somma del reddito dichiarato e dell'eventuale maggior valore aggiunto stimato.

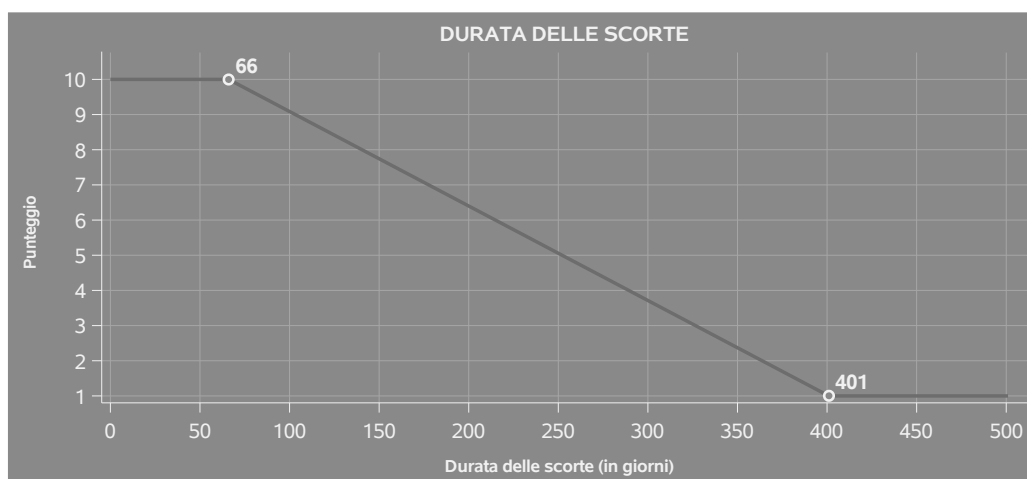
DURATA E DECUMULO DELLE SCORTE

L'indicatore "Durata e decumulo delle scorte" è un indicatore composito costituito dalla media semplice dei punteggi dei due indicatori elementari "Durata delle scorte" e "Decumulo delle scorte".

- **DURATA DELLE SCORTE**

L'indicatore misura i giorni di permanenza media delle scorte in magazzino.

A tale indicatore viene associato un punteggio che varia su una scala da 1 a 10. Quando la "Durata delle scorte" presenta un valore pari o inferiore alla soglia minima di riferimento, il punteggio assume valore 10; quando la durata delle scorte presenta un valore pari o superiore alla corrispondente soglia massima di riferimento, il punteggio assume valore 1; quando la durata delle scorte presenta un valore compreso nell'intervallo tra la soglia minima e massima di riferimento, il punteggio è modulato⁷ fra 1 e 10.



I dati riportati nel grafico sono riferiti al MoB 1.

Le soglie di riferimento (esprese in numero di giorni) sono differenziate per "Modello di Business" come di seguito riportato:

⁷Punteggio = $10 - 9 \times \frac{(\text{indicatore} - \text{soglia minima})}{(\text{soglia massima} - \text{soglia minima})}$



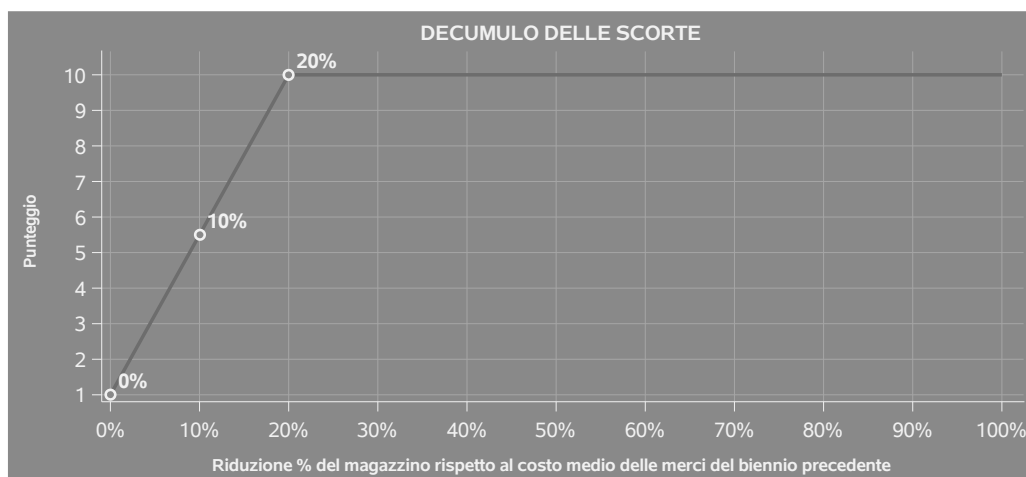
	Modalità di distribuzione	Soglia minima	Soglia massima
MoB 1	Tutti i soggetti	66,00	401,00
MoB 2	Tutti i soggetti	81,00	518,00
MoB 3	Tutti i soggetti	75,00	451,00
MoB 4	Tutti i soggetti	103,00	525,00

Per ogni singolo soggetto, i valori soglia sono ottenuti come media, ponderata con le relative probabilità di appartenenza, dei valori di riferimento individuati per gruppo omogeneo.

● DECUMULO DELLE SCORTE

L'indicatore di "Decumulo delle scorte" fornisce una misura dello smobilizzo delle giacenze di magazzino nel corso dell'anno.

A tale indicatore viene associato un punteggio che varia su una scala da 1 a 10. Quando il "Decumulo delle scorte" presenta un valore pari o inferiore alla soglia minima di riferimento, pari a **zero**, il punteggio assume valore 1; quando il "Decumulo delle scorte" presenta un valore pari o superiore alla corrispondente soglia massima di riferimento (**0,20**), il punteggio assume valore 10; quando il "Decumulo delle scorte" presenta un valore compreso nell'intervallo tra la soglia minima e massima di riferimento, il punteggio è modulato⁸ fra 1 e 10. Nel seguente grafico, per semplicità di rappresentazione, i valori sono rappresentati in forma percentuale.




⁸Punteggio = 1 + 9x(indicatore/0,20)



L'indicatore di "Decumulo delle scorte" è **applicato** quando il suo punteggio è superiore al punteggio dell'indicatore "Durata delle scorte".

In caso di inapplicabilità dell'indicatore "Decumulo delle scorte", il punteggio dell'indicatore composito "Durata e decumulo delle scorte" sarà pari a quello del solo indicatore "Durata delle scorte".



INDICATORI ELEMENTARI DI ANOMALIA

GESTIONE CARATTERISTICA

COSTO DEL VENDUTO E PER LA PRODUZIONE DI SERVIZI NEGATIVO O NULLO

L'indicatore evidenzia situazioni di anomalia relative al costo del venduto e per la produzione di servizi.

Nel caso in cui tale costo sia negativo o nullo, l'indicatore è **applicato** e il relativo punteggio assume valore 1.

CORRISPONDENZA DELLE ESISTENZE DI PRODOTTI FINITI, MATERIE PRIME E MERCI CON LE RELATIVE RIMANENZE

L'indicatore monitora la corrispondenza tra il valore delle "Esistenze iniziali relative a merci, prodotti finiti, materie prime e sussidiarie, semilavorati e ai servizi non di durata ultrannuale", comprensive di quelle relative a prodotti soggetti ad aggio o ricavo fisso, e le relative rimanenze finali dichiarate per il periodo di imposta precedente.

Nel caso in cui la differenza, in valore assoluto, tra i due importi sia superiore a 100 euro più il 5% delle rimanenze finali dell'anno precedente, l'indicatore è **applicato** e il relativo punteggio assume valore 1.


L'indicatore è **applicabile** solo se per il periodo di imposta precedente il contribuente ha applicato gli indici sintetici di affidabilità fiscale per una attività di impresa.

CORRISPONDENZA DELLE ESISTENZE DI OPERE E SERVIZI DI DURATA ULTRANNUALE CON LE RELATIVE RIMANENZE

L'indicatore monitora la corrispondenza tra il valore delle "Esistenze iniziali relative ad opere, forniture e servizi di durata ultrannuale" e le relative rimanenze finali dichiarate per il periodo di imposta precedente.

Nel caso in cui la differenza, in valore assoluto, tra i due importi sia superiore a 100 euro più il 5% delle rimanenze finali dell'anno precedente, l'indicatore è **applicato** e il relativo punteggio assume valore 1.

L'indicatore è **applicabile** solo se per il periodo di imposta precedente il contribuente ha applicato gli indici sintetici di affidabilità fiscale per una attività di impresa.



COPERTURA DELLE SPESE PER DIPENDENTE

L'indicatore verifica che l'impresa generi un valore aggiunto per addetto coerente con le spese per dipendente.

L'indicatore è **calcolato** come rapporto tra le spese per dipendente e il valore aggiunto per addetto⁹. Le spese per dipendente sono calcolate come rapporto tra le "Spese per lavoro dipendente e per altre prestazioni diverse da lavoro dipendente afferenti l'attività dell'impresa", al netto delle "Spese per prestazioni rese da professionisti esterni", delle "Spese per collaboratori coordinati e continuativi" e delle "Spese per compensi corrisposti ai soci per l'attività di amministratore (società di persone)", e il numero dipendenti.

Nel caso in cui il rapporto tra le spese per dipendente e il valore aggiunto per addetto assuma valori superiori all'unità l'indicatore è **applicato** e il relativo punteggio assume valore 1.

ANALISI DELL'APPORTO DI LAVORO DELLE FIGURE NON DIPENDENTI

L'indicatore monitora la corretta compilazione dell'apporto di lavoro delle figure non dipendenti.

A tal fine, per ciascuna figura di addetto non dipendente (collaboratori familiari, familiari diversi, associati in partecipazione, soci amministratori, soci non amministratori) e a seconda della natura giuridica dell'impresa di appartenenza, è stato definito un valore percentuale minimo di apporto di lavoro per addetto, differenziato per numero di addetti per figura di addetto non dipendente (si veda la tabella seguente).

Tale valore rappresenta la soglia minima di riferimento dell'apporto di lavoro delle figure non dipendenti.

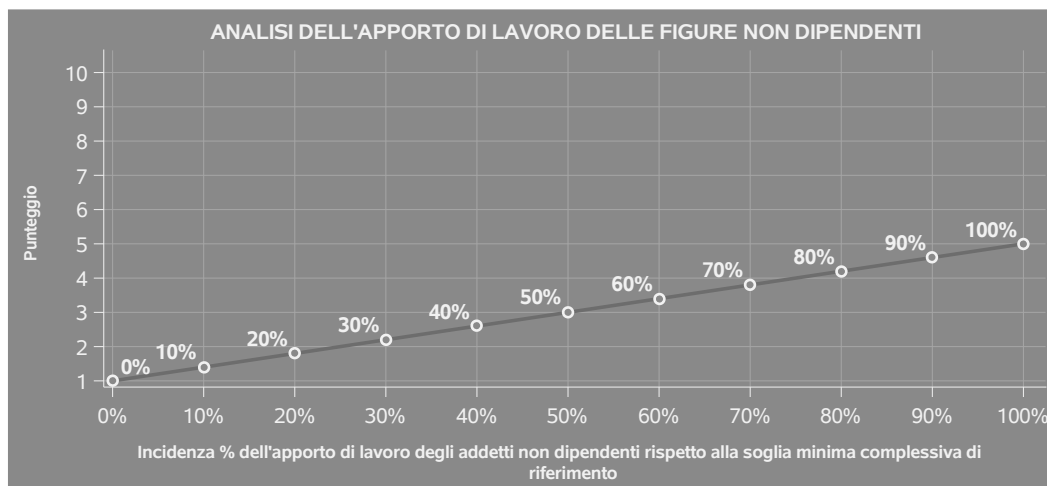
Soglia minima percentuale di apporto di lavoro per addetto delle figure non dipendenti

NATURA GIURIDICA	Numero addetti per figura	COLLABORATORI FAMILIARI	FAMILIARI DIVERSI	ASSOCIATI IN PARTECIPAZIONE	SOCI AMMINISTRATORI	SOCI NON AMMINISTRATORI
Persone fisiche	1	50	30	10		
	2	50	30	8		
	3	50	30	5		
	4	50	30	3		
	5	50	30	2		
	>5	50	30	1		
Società di persone	1		30	10	100	20
	2		30	8	75	15
	3		30	5	67	13
	4		30	3	63	13
	5		30	2	60	8
	>5		30	1	50	4
Società di capitali e enti non commerciali	1		30	10	50	10
	2		30	8	38	8
	3		30	5	33	5
	4		30	3	31	3
	5		30	2	28	2
	>5		30	1	16	1

⁹Quando il denominatore dell'indicatore "Copertura delle spese per dipendente" è non positivo, l'indicatore **non è applicato**.



Nel caso in cui la percentuale complessiva di apporto di lavoro degli addetti non dipendenti dichiarata sia inferiore alla soglia minima complessiva di riferimento, l'indicatore è **applicato** e il relativo punteggio¹⁰ assume un valore compreso tra 1 e 5, come da grafico successivo.



ASSENZA DEL NUMERO DI ASSOCIATI IN PARTECIPAZIONE IN PRESENZA DEI RELATIVI UTILI

L'indicatore evidenzia situazioni di anomalia nei casi di mancata dichiarazione dell'apporto di lavoro degli "Associati in partecipazione" in presenza degli "Utili spettanti agli associati in partecipazione con apporti di solo lavoro".

Nel caso in cui si verifici tale anomalia, l'indicatore è **applicato** e il relativo punteggio assume valore 1.

INCIDENZA DEI COSTI RESIDUALI DI GESTIONE


L'indicatore verifica che le voci di costo relative agli oneri diversi di gestione e alle altre componenti negative costituiscano una plausibile componente residuale di costo.

L'indicatore è **calcolato** come rapporto percentuale tra i costi residuali di gestione e i costi totali.

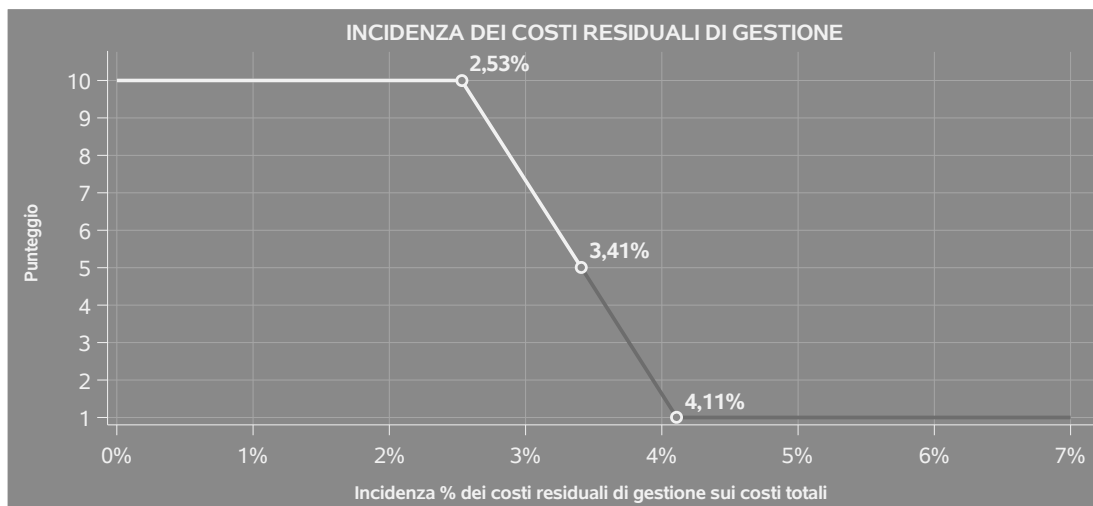
Qualora i costi totali siano uguali a zero, l'indicatore non è **applicabile**.

All'indicatore "Incidenza dei costi residuali di gestione" viene associato un punteggio che varia su una scala da 1 a 10. Quando l'indicatore presenta un valore pari o inferiore alla corrispondente soglia minima di riferimento, il punteggio assume valore 10; quando l'indicatore presenta un valore pari o superiore alla corrispondente soglia massima di riferimento, il punteggio assume valore 1; quando

¹⁰Punteggio = 1+4 x(apporto di lavoro degli addetti non dipendenti/soglia minima complessiva di riferimento)



l'indicatore presenta un valore compreso nell'intervallo tra la soglia minima e massima di riferimento, il punteggio è modulato¹¹ fra 1 e 10.



L'indicatore è **applicato** quando il relativo punteggio è non superiore a 5.

MARGINE OPERATIVO LORDO NEGATIVO

L'indicatore evidenzia situazioni di anomalia relative al margine operativo lordo.

Nel caso in cui detto margine sia negativo e il valore aggiunto sia positivo, l'indicatore è **applicato** e il relativo punteggio assume valore 1.

GESTIONE DEI BENI STRUMENTALI


INCIDENZA DEGLI AMMORTAMENTI

L'indicatore verifica la coerenza tra ammortamenti per beni mobili strumentali e relativo valore.

L'indicatore è **calcolato** come rapporto percentuale tra gli ammortamenti per beni mobili strumentali, al netto dei beni di costo unitario non superiore a 516,46 euro e il valore dei beni strumentali mobili in proprietà, al netto dei beni di costo unitario non superiore a 516,46 euro, parametrato alla quota di mesi di attività nel corso del periodo di imposta (numero di mesi di attività nel corso del periodo di imposta / 12).

Nel caso in cui il valore dell'indicatore sia superiore al valore della soglia massima di riferimento

¹¹Punteggio = 10 - 9 x [(indicatore - soglia minima)/(soglia massima - soglia minima)]



(30%), l'indicatore è **applicato** e il relativo punteggio assume valore 1.

Qualora l'importo degli ammortamenti per beni mobili strumentali, al netto dei beni di costo unitario non superiore a 516,46 euro, sia positivo e il valore dei beni strumentali mobili in proprietà, al netto dei beni di costo unitario non superiore a 516,46 euro, sia pari a zero, l'indicatore è **applicato** e il relativo punteggio assume valore 1.

INCIDENZA DEI COSTI PER BENI MOBILI ACQUISITI IN DIPENDENZA DI CONTRATTI PER LOCAZIONE FINANZIARIA

L'indicatore verifica la coerenza tra canoni di leasing e valore dei relativi beni strumentali acquisiti in leasing.

L'indicatore è **calcolato** come rapporto percentuale tra i "Canoni per beni mobili acquisiti in dipendenza di contratti di locazione finanziaria, ad esclusione dei canoni di leasing fiscalmente deducibili oltre il periodo di durata del contratto", e il "Valore dei beni strumentali mobili relativo a beni acquisiti in dipendenza di contratti di locazione finanziaria", parametrato alla quota di mesi di attività nel corso del periodo di imposta (numero di mesi di attività nel corso del periodo di imposta/12).

Nel caso in cui il valore dell'indicatore sia superiore al valore della soglia massima di riferimento (60%), l'indicatore è **applicato** e il relativo punteggio assume valore 1.

Qualora i "Canoni per beni mobili acquisiti in dipendenza di contratti di locazione finanziaria, ad esclusione dei canoni di leasing fiscalmente deducibili oltre il periodo di durata del contratto", siano positivi e il "Valore dei beni strumentali mobili relativo a beni acquisiti in dipendenza di contratti di locazione finanziaria" sia pari a zero, l'indicatore è **applicato** e il relativo punteggio assume valore 1.

REDDITIVITÀ

REDDITO OPERATIVO NEGATIVO

L'indicatore intercetta le situazioni in cui il reddito operativo è minore di zero.

Qualora si verifichi questa condizione e il margine operativo lordo sia positivo, l'indicatore è **applicato** e il relativo punteggio assume valore 1.

RISULTATO ORDINARIO NEGATIVO

L'indicatore intercetta le situazioni in cui il risultato ordinario è minore di zero.

Qualora si verifichi questa condizione, l'indicatore è **applicato** e il relativo punteggio assume valore 1.



GESTIONE EXTRA-CARATTERISTICA

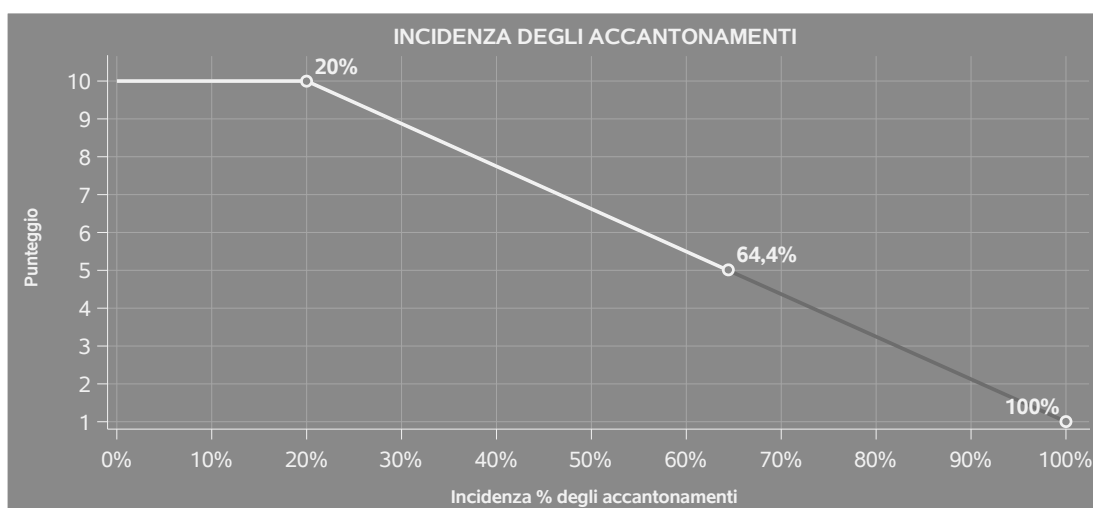
INCIDENZA DEGLI ACCANTONAMENTI

L'indicatore verifica la plausibilità degli accantonamenti rispetto alla capacità dell'impresa di produrre reddito attraverso la propria gestione caratteristica.

L'indicatore è **calcolato** come rapporto percentuale tra gli "Accantonamenti" e il margine operativo lordo.

Qualora gli "Accantonamenti" siano uguali a zero, l'indicatore non è **applicabile**.


All'indicatore "Incidenza degli accantonamenti" viene associato un punteggio che varia su una scala da 1 a 10. Quando l'indicatore presenta un valore pari o inferiore alla corrispondente soglia minima di riferimento (**20%**), il punteggio assume valore 10; quando l'indicatore presenta un valore pari o superiore alla corrispondente soglia massima di riferimento (**100%**), il punteggio assume valore 1; quando l'indicatore presenta un valore compreso nell'intervallo tra la soglia minima e massima di riferimento, il punteggio è modulato¹² fra 1 e 10.



L'indicatore è **applicato** quando il relativo punteggio è non superiore a 5.

Qualora il margine operativo lordo sia non positivo, l'indicatore è **applicato** ed assume punteggio pari ad 1.

¹²Punteggio = 10 - 9 x [(indicatore - soglia minima)/(soglia massima - soglia minima)]



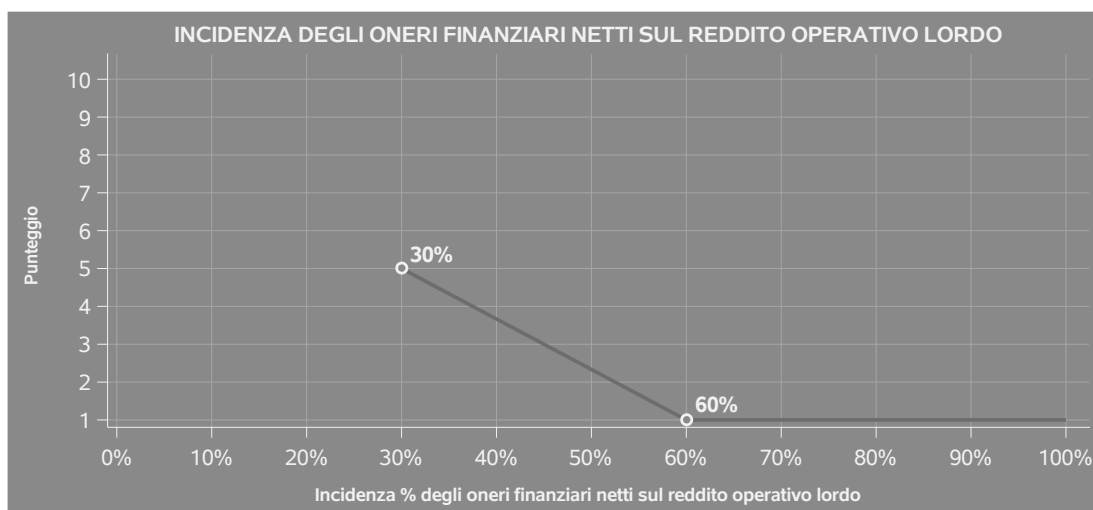
INCIDENZA DEGLI ONERI FINANZIARI NETTI SUL REDDITO OPERATIVO LORDO

L'indicatore verifica la plausibilità dell'indebitamento finanziario dell'impresa, permettendo di evidenziare eventuali squilibri tra la gestione operativa (comprensiva di ammortamenti e canoni per beni mobili acquisiti in dipendenza di contratti di locazione finanziaria) e la gestione finanziaria.

L'indicatore è **calcolato** come rapporto percentuale tra gli oneri finanziari netti e il reddito operativo lordo.

Qualora gli oneri finanziari netti siano non positivi, l'indicatore non è **applicabile**.

All'indicatore "Incidenza degli oneri finanziari netti sul reddito operativo lordo" viene associato un punteggio che varia su una scala da 1 a 5. Quando l'indicatore presenta un valore pari o superiore alla corrispondente soglia massima di riferimento (**60%**) il punteggio assume valore 1; quando l'indicatore presenta un valore superiore alla soglia minima (**30%**) e inferiore alla soglia massima di riferimento, il punteggio è modulato¹³ fra 1 e 5.



Qualora il reddito operativo lordo sia non positivo l'indicatore è **applicato** e assume punteggio pari ad 1.

In assenza di anomalia, l'indicatore non è applicato e il relativo punteggio di affidabilità non è calcolato.

ATTIVITÀ NON INERENTI

Gli indicatori di questa tipologia individuano situazioni in cui il contribuente svolge in prevalenza

¹³Punteggio = 5 - 4 x [(indicatore - soglia minima)/(soglia massima - soglia minima)]



attività economiche non rientranti nell'ambito di applicazione dell'ISA di riferimento.

Di seguito sono riportate le attività non inerenti.

TIPOLOGIA DI VENDITA: PROVVISORI PER INTERMEDIAZIONI DI VENDITA IN CONTO TERZI E/O CONTO DEPOSITO >50% DEI RICAVI

Qualora il contribuente abbia indicato di derivare più del 50% dei ricavi da "Provvigioni per intermediazioni di vendita in conto terzi e/o conto deposito", l'indicatore è **applicato** e il punteggio è pari a 1.



SUB ALLEGATI

SUB ALLEGATO 75.A - ASSEGNAZIONE AI MOB

In fase di applicazione, per l'assegnazione dei contribuenti ai MoB viene utilizzata una combinazione di due tecniche statistiche di tipo multivariato (analisi fattoriali e modelli di mistura finita) che utilizza le seguenti variabili:

Analisi fattoriale	Nome variabile	Descrizione variabile
Funzione logistica	TIPVEN_INDIRETTA_P	Tipologia di vendita: Vendita sul territorio indiretta (tramite agenti e/o rappresentanti, ecc.)
	TIPVEN_DIR_TEL_P	Vendita sul territorio diretta (senza venditori e/o agenti) e/o tramite telefono, fax, on line, ecc.
	TIPVEN_CARRY_BANCO_P	Vendita in sede al banco e/o a libero servizio (cash&carry)
Gestione rete commerciale	INCID_ADD_AGEN_NODIP_SU_ADD_P	Incidenza del numero di agenti/rappresentanti sul territorio non dipendenti sul totale degli addetti e agenti
	INCID_ADD_VEN_SU_ADD_P	Incidenza del numero di addetti alla vendita sul territorio dipendenti sul totale degli addetti

Sulla base di tali variabili, il contribuente viene assegnato ad uno o più MoB attraverso l'attribuzione di una probabilità di appartenenza, come descritto nell'**Allegato 88**.


Le matrici ed i vettori per il calcolo delle probabilità di appartenenza ai MoB sono riportati nell'**Allegato 90**.



SUB ALLEGATO 75.B - FUNZIONE "RICAVI PER ADDETTO"

Di seguito viene riportato l'elenco delle variabili e dei coefficienti della funzione di regressione "Ricavi per addetto", con la spiegazione dei coefficienti.

	VARIABILI		COEFFICIENTE	INTERPRETAZIONE DEL COEFFICIENTE STIMATO
INPUT PRODUTTIVI	Costi produttivi	(*)	0,793906261227238	Un aumento dell'1% della variabile determina un aumento dello 0,79% del Ricavo stimato
	Valore dei beni strumentali	(*)	0,019173808911423	Un aumento dell'1% della variabile determina un aumento dello 0,02% del Ricavo stimato
	Ammortamenti per beni mobili strumentali	(*)	0,014871546414168	Un aumento dell'1% della variabile determina un aumento dello 0,01% del Ricavo stimato
VARIABILI STRUTTURALI	Tipologia di offerta: Natanti e imbarcazioni da diporto / 100		-0,063500506221029	Un aumento dell'1% della variabile determina una diminuzione dello 0,06% del Ricavo stimato
MISURE DI CICLO INDIVIDUALE	Ammortamenti per beni mobili strumentali (valore medio relativo agli ultimi 8 periodi d'imposta, incluso quello di applicazione)	(*)	0,0149039963862487	Una maggiore dotazione storica dell'1% della variabile rispetto a quella attuale determina un aumento dello 0,01% del Ricavo stimato
ECONOMIE DI SCALA E/O SOSTITUZIONE	(Costi produttivi) elevato a 2	(*)	0,012844226962994	Un aumento dell'1% della variabile determina un aumento dello 0,01% del Ricavo stimato



	VARIABILI		COEFFICIENTE	INTERPRETAZIONE DEL COEFFICIENTE STIMATO
	Addetti	(**)	-0,026960822516037	Un aumento dell'1% della variabile determina una diminuzione dello 0,03% del Ricavo stimato
	(Valore dei beni strumentali) x (Spese per lavoro dipendente al netto dei compensi corrisposti ai soci per l'attività di amministratore)	(****)	-0,000279646300742	Un aumento dell'1% della variabile determina una diminuzione dello 0,0003% del Ricavo stimato
INTERCETTA	Valore dell'intercetta del modello di stima		0,851699842759526	
Coefficiente di rivalutazione			1,002149358066665	
Coefficiente individuale	Vedasi Allegato 89			

(*) Le variabili contabili (XC) sono utilizzate in stima come $LN[1 + XC/(N^{\circ}addetti \times 1.000)]$ o $LN[1 + MIN\{XC/(N^{\circ}addetti \times 1.000), \text{quota valore in migliaia pro capite}\}]$

(**) Le variabili numeriche (XN) sono utilizzate in stima come $LN[1 + XN/(N^{\circ}addetti)]$ o $LN[1 + MIN\{XN/(N^{\circ}addetti), \text{quota valore pro capite}\}]$

(***) La variabile relativa al numero degli addetti è utilizzata in stima come $LN(1 + N^{\circ}addetti)$

(****) Ciascuna variabile (XS) del prodotto è utilizzata in stima come $LN(1 + XS)$

Le variabili dipendenti sono utilizzate in stima come $LN[1 + YC/(N^{\circ}addetti \times 1.000)]$; dove: YC è uguale a Ricavi oppure Compensi oppure Valore aggiunto.




SUB ALLEGATO 75.C - FUNZIONE "VALORE AGGIUNTO PER ADDETTO"

Di seguito viene riportato l'elenco delle variabili e dei coefficienti della funzione di regressione "Valore aggiunto per addetto", con la spiegazione dei coefficienti.

VARIABILI	COEFFICIENTE	INTERPRETAZIONE DEL COEFFICIENTE STIMATO
INPUT PRODUTTIVI		
Spese per lavoro dipendente al netto dei compensi corrisposti ai soci per l'attività di amministratore	(*) 0,214185190421117	Un aumento dell'1% della variabile determina un aumento dello 0,21% del VA stimato
Valore dei beni strumentali	(*) 0,110738785055605	Un aumento dell'1% della variabile determina un aumento dello 0,11% del VA stimato
Costo per servizi al netto dei compensi corrisposti ai soci per l'attività di amministratore (società ed enti soggetti all'Ires) + Canoni per beni mobili acquisiti in dipendenza di contratti di locazione non finanziaria e di noleggio	(*) 0,059780161707773	Un aumento dell'1% della variabile determina un aumento dello 0,06% del VA stimato
Ammortamenti per beni mobili strumentali	(*) 0,100109939331586	Un aumento dell'1% della variabile determina un aumento dello 0,10% del VA stimato
VARIABILI STRUTTURALI		
Tipologia di offerta: Natanti e imbarcazioni da diporto / 100	-0,316089501360316	Un aumento dell'1% della variabile determina una diminuzione dello 0,32% del VA stimato



MODELLI DI BUSINESS (MoB)	VARIABILI	(*)	COEFFICIENTE	INTERPRETAZIONE DEL COEFFICIENTE STIMATO
	(Costo del venduto e per la produzione di servizi) x (Probabilità di appartenenza al MoB 1 — Imprese all'ingrosso che effettuano prevalentemente vendita sul territorio senza ricorrere a una rete commerciale)	(*)	0,153660906355464	Un aumento dell'1% della variabile determina un aumento dello 0,15% del VA stimato per i soggetti appartenenti al MoB
	(Costo del venduto e per la produzione di servizi) x (Probabilità di appartenenza al MoB 2 — Imprese che effettuano prevalentemente vendita all'ingrosso sul territorio senza ricorrere a una rete commerciale, in genere integrata da vendita in sede)	(*)	0,154559518423513	Un aumento dell'1% della variabile determina un aumento dello 0,15% del VA stimato per i soggetti appartenenti al MoB
	(Costo del venduto e per la produzione di servizi) x (Probabilità di appartenenza al MoB 3 — Imprese all'ingrosso che effettuano prevalentemente vendita sul territorio utilizzando una rete commerciale di agenti e/o la propria forza vendita)	(*)	0,1613076486573	Un aumento dell'1% della variabile determina un aumento dello 0,16% del VA stimato per i soggetti appartenenti al MoB



VARIABILI	VARIABILI	COEFFICIENTE	INTERPRETAZIONE DEL COEFFICIENTE STIMATO
	(Costo del venduto e per la produzione di servizi) x (Probabilità di appartenenza al MoB 4 – Imprese all'ingrosso che effettuano prevalentemente vendita in sede al banco e/o a libero servizio (cash&carry))	(*) 0,146315047717427	Un aumento dell'1% della variabile determina un aumento dello 0,15% del VA stimato per i soggetti appartenenti al MoB
VARIABILI TERRITORIALI	Territorialità del livello del reddito medio imponibile ai fini dell'addizionale IRPEF, a livello provinciale	0,427070516680599	La localizzazione nelle province a più alto livello secondo la territorialità considerata determina un aumento del 42,71% del VA stimato
ECONOMIE DI SCALA E/O SOSTITUZIONE	(Costi produttivi) elevato a 2	(*) 0,01966267410755	Un aumento dell'1% della variabile determina un aumento dello 0,02% del VA stimato
	(Valore dei beni strumentali) x (Spese per lavoro dipendente al netto dei compensi corrisposti ai soci per l'attività di amministratore)	(****) -0,001810706810459	Un aumento dell'1% della variabile determina una diminuzione dello 0,002% del VA stimato
INTERCETTA	Valore dell'intercetta del modello di stima	1,040479462908997	
Coefficiente di rivalutazione		1,069654847139467	
Coefficiente individuale	Vedasi Allegato 89		

(*) Le variabili contabili (XC) sono utilizzate in stima come $LN[1 + XC / (N^{\circ} \text{addetti} \times 1.000)]$ o $LN[1 + \text{MIN}[XC / (N^{\circ} \text{addetti} \times 1.000), \text{quota valore in migliaia pro capite}]]$



(**) Le variabili numeriche (XN) sono utilizzate in stima come $LN[1+XN/(N^{\circ}addetti)]$ o $LN[1+MIN[XN/(N^{\circ}addetti), quota\ valore\ pro\ capite]]$

(***) La variabile relativa al numero degli addetti è utilizzata in stima come $LN(1+N^{\circ}addetti)$

(****) Ciascuna variabile (XS) del prodotto è utilizzata in stima come $LN(1+XS)$

Le variabili dipendenti sono utilizzate in stima come $LN[1+YC/(N^{\circ}addetti \times 1.000)]$; dove: YC è uguale a Ricavi oppure Compensi oppure Valore aggiunto.



SUB ALLEGATO 75.D - FORMULE DELLE VARIABILI E DEGLI INDICATORI

Di seguito sono riportate le formule delle variabili e degli indicatori economico-contabili utilizzati nell'ISA BM25U:

Addetti ¹⁴ (**ditte individuali**) = Titolare + Numero dipendenti + Numero collaboratori coordinati e continuativi che prestano attività prevalentemente nell'impresa + Numero collaboratori dell'impresa familiare e coniuge dell'azienda coniugale + Numero familiari diversi che prestano attività nell'impresa + Numero associati in partecipazione.

Addetti (società) = Numero dipendenti + Numero collaboratori coordinati e continuativi che prestano attività prevalentemente nell'impresa + Numero familiari diversi che prestano attività nell'impresa + Numero associati in partecipazione + Numero soci amministratori + Numero soci non amministratori + Numero amministratori non soci.


Ammortamenti per beni mobili strumentali, al netto dei beni di costo unitario non superiore a 516,46 euro = Ammortamenti per beni mobili strumentali - Spese per l'acquisto di beni strumentali mobili di costo unitario non superiore a 516,46 euro.

Costi produttivi = Costo del venduto e per la produzione di servizi + Costo per servizi - Compensi corrisposti ai soci per l'attività di amministratore (società ed enti soggetti all'IRES) + Canoni per beni mobili acquisiti in dipendenza di contratti di locazione non finanziaria e di noleggio + Spese per lavoro dipendente e per altre prestazioni diverse da lavoro dipendente afferenti l'attività dell'impresa - Compensi corrisposti ai soci per l'attività di amministratore (società di persone).

Costi residuali di gestione = Oneri diversi di gestione ed altre componenti negative - Perdite su crediti - Utili spettanti agli associati in partecipazione con apporti di solo lavoro - Maggiorazioni fiscali - Componenti negativi derivanti da trasferimenti di azienda o di rami di azienda - Minusvalenze derivanti da operazioni di riconversione produttiva, ristrutturazione o ridimensionamento produttivo, espropri o nazionalizzazioni di beni, alienazione di beni non strumentali all'attività produttiva - Quote di accantonamento annuale al TFR per forme pensionistiche complementari e somme erogate agli iscritti ai fondi di previdenza del personale dipendente - Oneri per imposte e tasse.

Costi totali = Costi produttivi + Oneri diversi di gestione ed altre componenti negative - Perdite su crediti - Utili spettanti agli associati in partecipazione con apporti di solo lavoro - Maggiorazioni fiscali - Componenti negativi derivanti da trasferimenti di azienda o di rami di azienda - Minusvalenze derivanti da operazioni di riconversione produttiva, ristrutturazione o ridimensionamento produttivo, espropri o nazionalizzazioni di beni, alienazione di beni non strumentali all'attività produttiva - Quote di accantonamento annuale al TFR per forme pensionistiche complementari e somme erogate agli iscritti ai fondi di previdenza del personale dipendente - Oneri per imposte e tasse.

¹⁴Il titolare è pari a uno. Il numero collaboratori dell'impresa familiare e coniuge dell'azienda coniugale, il numero familiari diversi che prestano attività nell'impresa, il numero associati in partecipazione, il numero soci amministratori e il numero soci non amministratori sono pari alla relativa percentuale di lavoro prestato diviso 100. Il numero collaboratori coordinati e continuativi che prestano attività prevalentemente nell'impresa, il numero amministratori non soci e il titolare sono rideterminati in base alla durata dell'attività pari al numero di mesi di attività nel corso del periodo di imposta diviso 12. Il numero addetti non può essere inferiore a ("Numero di mesi di attività nel corso del periodo di imposta" diviso 12).



Costo del venduto e per la produzione di servizi ¹⁵= [Esistenze iniziali relative a merci, prodotti finiti, materie prime e sussidiarie, semilavorati e ai servizi non di durata ultrannuale + Costi per l'acquisto di materie prime, sussidiarie, semilavorati e merci e per la produzione di servizi - Beni distrutti o sottratti relativi a materie prime, sussidiarie, semilavorati, merci e prodotti finiti] - Rimanenze finali relative a merci, prodotti finiti, materie prime e sussidiarie, semilavorati e ai servizi non di durata ultrannuale.

Decumulo delle scorte ¹⁶= [(Esistenze iniziali relative a merci, prodotti finiti, materie prime e sussidiarie, semilavorati e ai servizi non di durata ultrannuale - Rimanenze finali relative a merci, prodotti finiti, materie prime e sussidiarie, semilavorati e ai servizi non di durata ultrannuale)]/[(Costi per l'acquisto di materie prime, sussidiarie, semilavorati e merci e per la produzione di servizi relativi al periodo di imposta (t-1) + Costi per l'acquisto di materie prime, sussidiarie, semilavorati e merci e per la produzione di servizi relativi al periodo di imposta (t-2))/2].

Durata delle scorte = [(Esistenze iniziali relative a merci, prodotti finiti, materie prime e sussidiarie, semilavorati e ai servizi non di durata ultrannuale + Rimanenze finali relative a merci, prodotti finiti, materie prime e sussidiarie, semilavorati e ai servizi non di durata ultrannuale)/2]×365/(Costo del venduto e per la produzione di servizi).

Incidenza del numero di addetti alla vendita sul territorio dipendenti sul totale degli addetti ¹⁷= Se la Tipologia di vendita: Vendita sul territorio indiretta (tramite agenti e/o rappresentanti, ecc.) è maggiore di Tipologia di vendita: [Vendita in sede al banco + Vendita in sede a libero servizio (cash&carry) + Vendita sul territorio svolta direttamente dall'imprenditore (senza agenti e/o rappresentanti, ecc.) + Vendita sul territorio tramite telefono, fax, on line, ecc. + Provvigioni per intermediazioni di vendita in conto terzi e/o conto deposito] e se il Numero Addetti è diverso da zero, allora la variabile è uguale al rapporto tra [Articolazione della struttura di vendita sul territorio: Altri addetti all'attività di vendita sul territorio (dipendenti) moltiplicato per 100 e diviso per 312] e il Numero Addetti; altrimenti è uguale a zero.

Incidenza del numero di agenti/rappresentanti sul territorio non dipendenti sul totale degli addetti e agenti ¹⁸= Se la Tipologia di vendita: Vendita sul territorio indiretta (tramite agenti e/o rappresentanti, ecc.) è maggiore di Tipologia di vendita: [Vendita in sede al banco + Vendita in sede a libero servizio (cash&carry) + Vendita sul territorio svolta direttamente dall'imprenditore (senza agenti e/o rappresentanti, ecc.) + Vendita sul territorio tramite telefono, fax, on line, ecc. + Provvigioni per intermediazioni di vendita in conto terzi e/o conto deposito] e se la somma del Numero Addetti e Articolazione della struttura di vendita sul territorio: Agenti e/o rappresentanti (non dipendenti) è diversa da zero, allora la variabile è uguale al rapporto tra Articolazione della struttura di vendita sul territorio: Agenti e/o rappresentanti (non dipendenti) moltiplicato per 100 e [Numero Addetti + Articolazione della struttura di vendita sul territorio: Agenti e/o rappresentanti (non dipendenti)]; altrimenti è uguale a zero.

Margine operativo lordo = Valore aggiunto - (Spese per lavoro dipendente e per altre prestazioni diverse da lavoro dipendente afferenti l'attività dell'impresa - Spese per prestazioni rese da professionisti esterni - Compensi corrisposti ai soci per l'attività di amministratore (società di persone)).

¹⁵Ad esclusione dell'utilizzo nell'ambito dell'indicatore elementare di anomalia relativo al "costo del venduto e per la produzione di servizi", se la variabile è minore di zero, viene posta uguale a zero.

¹⁶Quando il denominatore dell'indicatore "Decumulo delle scorte" è nullo, l'indicatore non è applicato.

¹⁷La variabile è arrotondata alla seconda cifra decimale.

¹⁸La variabile è arrotondata alla seconda cifra decimale.



Numero dipendenti = (Numero delle giornate retribuite - Numero delle giornate di sospensione, C.I.G. e simili del personale dipendente) diviso 312.

Oneri finanziari netti = Interessi e altri oneri finanziari - Risultato della gestione finanziaria.

Reddito = Risultato ordinario + Altri proventi considerati ricavi di cui alla lettera f) dell'art. 85, comma 1, del TUIR + Altri proventi e componenti positivi - Oneri diversi di gestione ed altre componenti negative di cui componenti negativi derivanti da trasferimenti di azienda o di rami di azienda - Oneri diversi di gestione ed altre componenti negative di cui minusvalenze derivanti da operazioni di riconversione produttiva, ristrutturazione o ridimensionamento produttivo, espropri o nazionalizzazioni di beni, alienazione di beni non strumentali all'attività produttiva.

Reddito operativo = Margine operativo lordo - Ammortamenti - Accantonamenti.

Reddito operativo lordo = Reddito operativo + Ammortamenti + Canoni per beni mobili acquisiti in dipendenza di contratti di locazione finanziaria, ad esclusione dei canoni di leasing fiscalmente deducibili oltre il periodo di durata del contratto.

Ricavi = Ricavi di cui ai commi 1 (Lett. a) e b)) e 2 dell'art. 85 del TUIR + (Altri proventi considerati ricavi - Altri proventi considerati ricavi di cui alla lettera f) dell'art. 85, comma 1, del TUIR) + Rimanenze finali relative ad opere, forniture e servizi di durata ultrannuale - Esistenze iniziali relative ad opere, forniture e servizi di durata ultrannuale + Ulteriori componenti positivi per migliorare il profilo di affidabilità.

Risultato ordinario = Reddito operativo + Risultato della gestione finanziaria - Interessi e altri oneri finanziari + Incrementi di immobilizzazioni per lavori interni.

Territorialità del livello del reddito medio imponibile ai fini dell'addizionale IRPEF, a livello provinciale definita su dati del Dipartimento delle Finanze riferiti ai periodi d'imposta 2017 e 2018¹⁹

La territorialità del livello del reddito differenzia il territorio nazionale sulla base del livello del reddito per provincia. La variabile è la media, per tutte le unità locali compilate, dei singoli indicatori territoriali.

Un'unità locale è compilata se il comune dell'unità locale è compilato.

Se non risulta compilata alcuna unità locale occorre far riferimento al comune del domicilio fiscale qualora presente.

Valore aggiunto = Ricavi - [(Costo del venduto e per la produzione di servizi) + (Costo per servizi - Compensi corrisposti ai soci per l'attività di amministratore (società ed enti soggetti all'IRES)) + Costo per il godimento di beni di terzi (canoni di locazione finanziaria e non finanziaria, di noleggio, ecc.) + Spese per prestazioni rese da professionisti esterni + (Oneri diversi di gestione ed altre componenti negative - Utili spettanti agli associati in partecipazione con apporti di solo lavoro - Maggiorazioni fiscali - Componenti negativi derivanti da trasferimenti di azienda o di rami di azienda - Minusvalenze derivanti da operazioni di riconversione produttiva, ristrutturazione o ridimensionamento produttivo, espropri o nazionalizzazioni di beni, alienazione di beni non strumentali all'attività produttiva)].

Valore dei beni strumentali = La variabile è rideterminata in base alla durata dell'attività pari al numero di mesi di attività nel corso del periodo di imposta diviso 12.

¹⁹ I criteri e le conclusioni dello studio sono riportati nell'apposito Decreto Ministeriale.



Valore dei beni strumentali mobili in proprietà, al netto dei beni di costo unitario non superiore a 516,46 euro = Valore dei beni strumentali - Valore relativo a beni acquisiti in dipendenza di contratti di locazione finanziaria - Spese per l'acquisto di beni strumentali mobili di costo unitario non superiore a 516,46 euro.

Vendita in sede al banco e/o a libero servizio (cash&carry) = Tipologia di vendita: Vendita in sede al banco + Tipologia di vendita: Vendita in sede a libero servizio (cash&carry).

Vendita sul territorio diretta (senza venditori e/o agenti) e/o tramite telefono, fax, on line, ecc. = Tipologia di vendita: Vendita sul territorio svolta direttamente dall'imprenditore (senza agenti e/o rappresentanti, ecc.) + Tipologia di vendita: Vendita sul territorio tramite telefono, fax, on line, ecc.



ALLEGATO 76

NOTA TECNICA E METODOLOGICA

INDICE SINTETICO DI AFFIDABILITÀ FISCALE

BM28U

COMMERCIO AL DETTAGLIO DI TESSUTI, FILATI E
ARTICOLI DI MERCERIA



APPLICAZIONE DELL'ISA

L'indice sintetico di affidabilità fiscale (ISA) esprime un giudizio di sintesi sull'affidabilità dei comportamenti fiscali del soggetto.

L'ISA è calcolato come media aritmetica di un insieme d'indicatori elementari e rappresenta il posizionamento del contribuente rispetto a tali indicatori attribuendo al soggetto un valore di sintesi, in scala da 1 a 10, dei singoli indicatori elementari: più basso sarà il valore dell'indice, minore sarà l'affidabilità fiscale del soggetto, più alto sarà il valore, più alta sarà l'attendibilità fiscale del soggetto.


I contribuenti interessati possono indicare ulteriori componenti positivi non risultanti dalle scritture contabili, che concorrono al calcolo degli indicatori elementari, per migliorare il proprio profilo di affidabilità fiscale.

Le attività economiche (ATECO 2007) oggetto dell'indice sintetico di affidabilità fiscale BM28U sono di seguito riportate:

- 47.51.10 - Commercio al dettaglio di tessuti per l'abbigliamento, l'arredamento e di biancheria per la casa
- 47.51.20 - Commercio al dettaglio di filati per maglieria e merceria
- 47.53.12 - Commercio al dettaglio di tappeti

I criteri generali seguiti per la costruzione dell'indice sintetico di affidabilità fiscale BM28U sono riportati nell'**Allegato 88**.

Di seguito sono rappresentate le modalità di calcolo dell'indice sintetico di affidabilità fiscale BM28U per l'applicazione al singolo contribuente dal periodo di imposta 2020.



MODELLI DI BUSINESS

Ai fini della definizione degli indicatori elementari, i contribuenti interessati all'applicazione dell'ISA BM28U sono classificati in gruppi omogenei che presentano al loro interno caratteristiche il più possibile simili in termini di modalità di operare sul mercato in base al "Modello di Business" (MoB) adottato.

I modelli di business rappresentano la struttura della catena del valore alla base del processo di produzione del bene o del servizio e sono espressione delle differenze fondamentali che derivano dalle diverse articolazioni organizzative con cui tale processo viene effettuato o da specifiche competenze.

Per l'ISA BM28U i MoB individuati sono i seguenti (la numerosità indicata è riferita alle imprese della base dati di costruzione, p.i. 2018):

- **MoB 1 - Punti vendita con assortimento generalmente focalizzato sui prodotti per tendaggi e tappezzeria** (Numerosità: 1.180). Le imprese appartenenti al MoB presentano, in genere, un assortimento costituito da tessuti per tendaggi e tappezzeria e accessori per tendaggi (cordoni, aste, mantovane, ecc.). L'offerta è talvolta integrata sia da altri prodotti, in genere tende da sole per esterni, biancheria per la casa, biancheria personale da camera (vestaglie, camicie da notte, ecc.) e calzetteria, sia da servizi di tappezzeria (realizzazione e modifica di: tendaggi da interni, arredo tessile, ecc.);
- **MoB 2 - Punti vendita con assortimento generalmente diversificato** (Numerosità: 1.535). Le imprese appartenenti a questo modello di business presentano in genere un assortimento diversificato costituito da: biancheria per la casa, tessuti per abbigliamento e foderami per confezioni, tessuti per tendaggi e tappezzeria, articoli di merceria (aghi, bottoni, cartamodelli e altri articoli sartoriali), biancheria personale da camera (vestaglie, camicie da notte, ecc.) e calzetteria e filati per maglieria;
- **MoB 3 - Punti vendita con offerta costituita per lo più da biancheria per la casa** (Numerosità: 787). L'offerta è talvolta integrata da biancheria personale da camera (vestaglie, camicie da notte, ecc.) e calzetteria ed altri prodotti in abbinamento a quelli precedentemente elencati;
- **MoB 4 - Punti vendita con offerta prevalente di filati, articoli di merceria e per decoupage** (Numerosità: 1.967). Le imprese appartenenti al MoB presentano, in genere, un assortimento costituito da filati per maglieria, articoli di merceria (aghi, bottoni, cartamodelli e altri articoli sartoriali) e articoli per il decoupage (stencil in tessuto, perline, ecc.). L'offerta è talvolta integrata da biancheria personale da camera (vestaglie, camicie da notte, ecc.) e calzetteria, articoli di abbigliamento, tessuti per abbigliamento e foderami per confezioni ed altri prodotti in abbinamento a quelli precedentemente elencati;



- **MoB 5 - Punti vendita con assortimento generalmente focalizzato su biancheria per la casa e materassi** (Numerosità: 345). L'offerta è talvolta integrata da tessuti per tendaggi e tappezzeria;
- **MoB 6 - Punti vendita con offerta prevalente di tessuti per abbigliamento e foderami per confezioni** (Numerosità: 185);
- **MoB 7 - Punti vendita con offerta prevalente di tappeti** (Numerosità: 269).

Per la descrizione degli elementi che permettono l'assegnazione del contribuente ai MoB si rimanda al **Sub Allegato 76.A**.



INDICATORI ELEMENTARI

Gli indicatori elementari utilizzati ai fini del calcolo dell'indice sintetico di affidabilità fiscale per l'ISA BM28U sono differenziati **in due gruppi**:

1. **Indicatori elementari di affidabilità.** Tali indicatori individuano l'attendibilità di relazioni e rapporti tra grandezze di natura contabile e strutturale, tipici del settore e/o del modello organizzativo di riferimento, all'interno di specifici intervalli di valori su una scala da 1 a 10.

A questo gruppo appartengono gli indicatori elementari:


- Ricavi per addetto;
- Valore aggiunto per addetto;
- Reddito per addetto;
- Durata e decumulo delle scorte.

2. **Indicatori elementari di anomalia.** Tali indicatori segnalano la presenza di profili contabili e/o gestionali atipici rispetto al settore e/o al modello organizzativo di riferimento o evidenziano incongruenze riconducibili ad ingiustificati disallineamenti tra le informazioni dichiarate nei modelli di rilevazione dei dati per l'applicazione degli ISA, ovvero tra queste e le informazioni presenti nei modelli dichiarativi e/o in altre banche dati, con riferimento a diverse annualità d'imposta. Gli indicatori partecipano al calcolo dell'indice sintetico di affidabilità fiscale soltanto quando l'anomalia è presente; trattandosi di indicatori riferibili unicamente ad anomalie, il relativo punteggio di affidabilità fiscale viene misurato o con una scala da 1 a 5 o con il valore 1 che evidenzia la presenza di una grave anomalia.

A questo gruppo appartengono gli indicatori elementari suddivisi nelle successive sezioni:

Gestione caratteristica:

- Costo del venduto e per la produzione di servizi negativo o nullo;
- Corrispondenza delle esistenze di prodotti finiti, materie prime e merci con le relative rimanenze;
- Corrispondenza delle esistenze di opere e servizi di durata ultrannuale con le relative rimanenze;
- Copertura delle spese per dipendente;
- Analisi dell'apporto di lavoro delle figure non dipendenti;
- Assenza del numero di associati in partecipazione in presenza dei relativi utili;
- Incidenza dei costi residuali di gestione;



- Margine operativo lordo negativo.

Gestione dei beni strumentali:

- Incidenza degli ammortamenti;
- Incidenza dei costi per beni mobili acquisiti in dipendenza di contratti per locazione finanziaria.

Redditività:

- Reddito operativo negativo;
- Risultato ordinario negativo.


Gestione extra-caratteristica:

- Incidenza degli accantonamenti;
- Incidenza degli oneri finanziari netti sul reddito operativo lordo.

Attività non inerenti:

- Tipologia dell'offerta: Tende da sole per esterni > 50% dei ricavi;
- Tipologia dell'offerta: Biancheria personale da camera (vestaglie, camicie da notte, ecc.) e calzetteria > 50% dei ricavi;
- Tipologia dell'offerta: Articoli di abbigliamento > 50% dei ricavi;
- Tipologia dell'offerta: Articoli di bigiotteria > 50% dei ricavi;
- Altri dati: Ricavi derivanti dalla vendita per via telematica (Internet) > 50% dei ricavi.

Le formule delle variabili e degli indicatori sono riportate nel **Sub Allegato 76.D**.



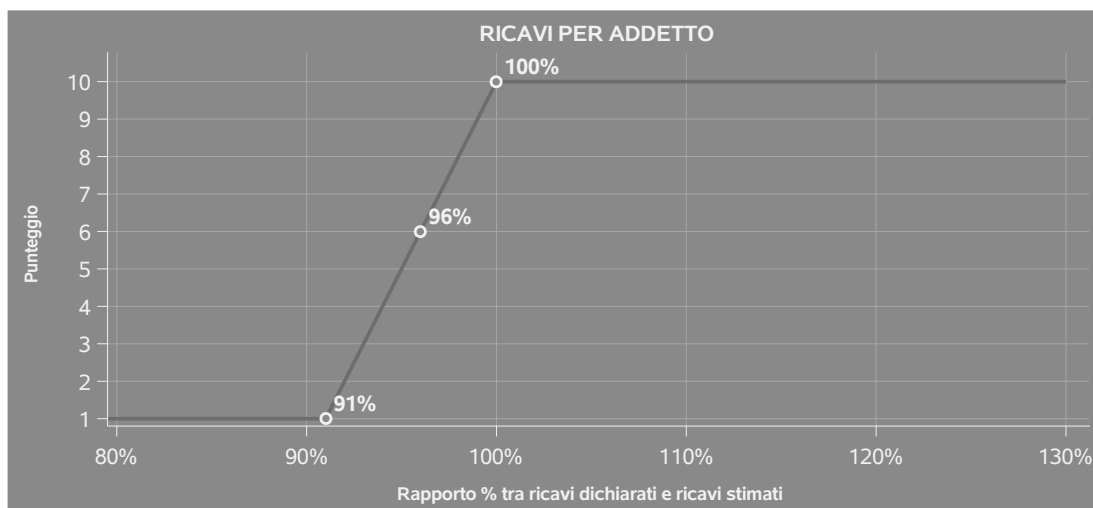
INDICATORI ELEMENTARI DI AFFIDABILITÀ

RICAVI PER ADDETTO

L'indicatore misura l'affidabilità dell'ammontare di ricavi che un'impresa consegue attraverso il processo produttivo con riferimento al contributo di ciascun addetto.

L'indicatore è calcolato come rapporto tra i ricavi dichiarati per addetto e i ricavi per addetto stimati.

A tale indicatore viene associato un punteggio che varia su una scala da 1 a 10. Quando i ricavi dichiarati sono maggiori o uguali rispetto a quelli stimati, ovvero il rapporto tra i ricavi dichiarati e i ricavi stimati presenta un valore pari o superiore ad 1, il punteggio assume valore 10; quando il citato rapporto presenta un valore pari o inferiore alla corrispondente soglia minima di riferimento¹, il punteggio assume valore 1; quando tale rapporto presenta un valore compreso nell'intervallo tra la soglia minima e massima di riferimento, il punteggio è modulato² fra 1 e 10. Nel seguente grafico, per semplicità di rappresentazione, i valori sono rappresentati in forma percentuale approssimata all'intero.




I ricavi stimati sono determinati sulla base di una funzione di regressione dei "Ricavi per addetto" i cui coefficienti e la relativa interpretazione sono riportati nel **Sub Allegato 76.B**.

La stima dei "Ricavi per addetto" è personalizzata per singolo contribuente sulla base di uno specifico "coefficiente individuale", che misura le differenze nella produttività delle imprese (ad

¹La soglia minima di riferimento è pari a $\exp(-0,09770)$, ovvero l'esponenziale dell'errore standard (σ), con segno negativo, dei residui della funzione di stima dei ricavi per addetto.

²Punteggio = $1 + 9 \times \frac{[\text{indicatore} - \exp(-\sigma)]}{[1 - \exp(-\sigma)]}$



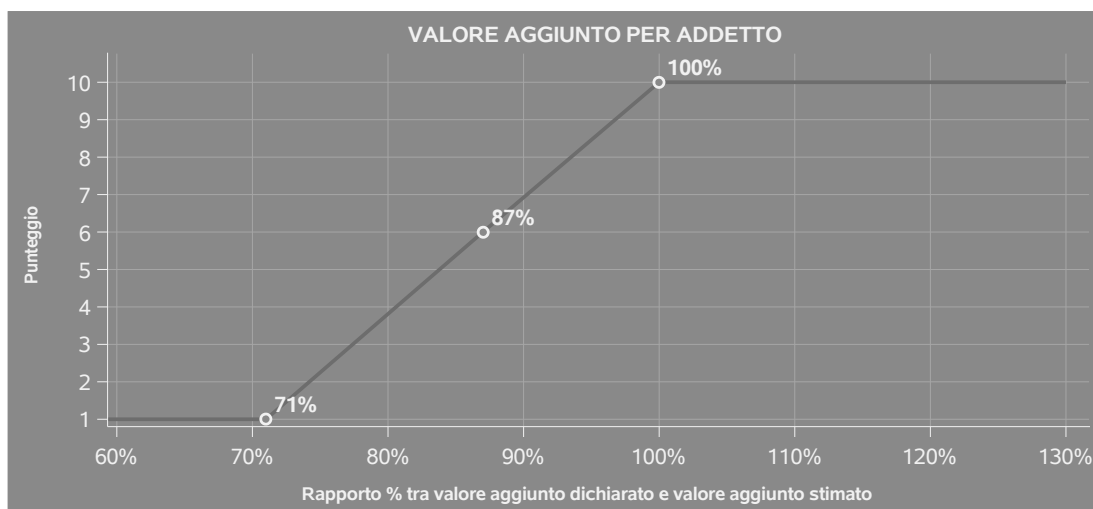
esempio, dovute a diverse abilità manageriali, potere di mercato, ecc.) e che risulta calcolato sulla base dei dati delle otto annualità di imposta precedenti relativi al medesimo contribuente. I criteri per la determinazione del coefficiente individuale sono riportati nell'**Allegato 89**.

VALORE AGGIUNTO PER ADDETTO

L'indicatore misura l'affidabilità del valore aggiunto creato con riferimento al contributo di ciascun addetto.

L'indicatore è calcolato come rapporto tra il valore aggiunto dichiarato per addetto e il valore aggiunto per addetto stimato.

A tale indicatore viene associato un punteggio che varia su una scala da 1 a 10. Quando il valore aggiunto dichiarato è maggiore o uguale rispetto a quello stimato, ovvero il rapporto tra il valore aggiunto dichiarato e il valore aggiunto stimato presenta un valore pari o superiore ad 1, il punteggio assume valore 10; quando il citato rapporto presenta un valore pari o inferiore alla corrispondente soglia minima di riferimento³, il punteggio assume valore 1; quando tale rapporto presenta un valore compreso nell'intervallo tra la soglia minima e massima di riferimento, il punteggio è modulato⁴ fra 1 e 10. Nel seguente grafico, per semplicità di rappresentazione, i valori sono rappresentati in forma percentuale approssimata all'intero.



Il valore aggiunto stimato è determinato sulla base di una funzione di regressione del "Valore aggiunto per addetto" i cui coefficienti e la relativa interpretazione sono riportati nel **Sub Allegato 76.C**.

³La soglia minima di riferimento è pari a $\exp(-0,34710)$, ovvero l'esponenziale dell'errore standard (sigma), con segno negativo, dei residui della funzione di stima del valore aggiunto per addetto.

⁴Punteggio = $1+9 \times \frac{[\text{indicatore} - \exp(-\text{sigma})]}{[1 - \exp(-\text{sigma})]}$



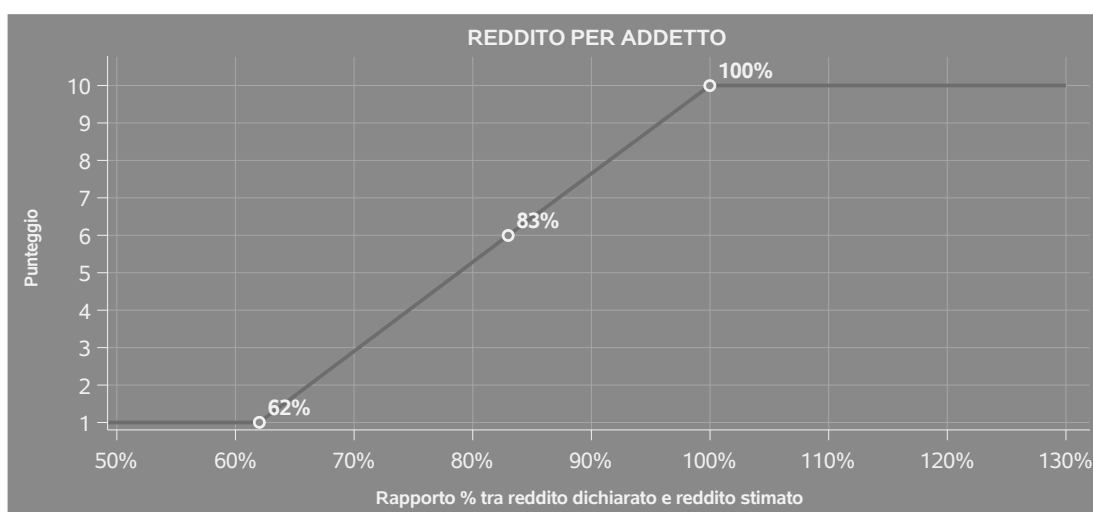
La stima del "Valore aggiunto per addetto" è personalizzata per singolo contribuente sulla base di uno specifico "coefficiente individuale", che misura le differenze nella produttività delle imprese (ad esempio, dovute a diverse abilità manageriali, potere di mercato, ecc.) e che risulta calcolato sulla base dei dati delle otto annualità di imposta precedenti relativi al medesimo contribuente. I criteri per la determinazione del coefficiente individuale sono riportati nell'**Allegato 89**.

REDDITO PER ADDETTO

L'indicatore misura l'affidabilità del reddito che un soggetto economico realizza in un determinato periodo di tempo con riferimento al contributo di ciascun addetto.

L'indicatore è calcolato come rapporto tra il reddito dichiarato per addetto e il reddito per addetto stimato.

A tale indicatore viene associato un punteggio che varia su una scala da 1 a 10. Quando il reddito dichiarato è maggiore o uguale rispetto a quello stimato ovvero il rapporto tra reddito dichiarato e reddito stimato presenta un valore pari o superiore ad 1, il punteggio assume valore 10; quando il citato rapporto presenta un valore pari o inferiore alla corrispondente soglia minima di riferimento⁵ o il reddito dichiarato è negativo, il punteggio assume valore 1; quando tale rapporto presenta un valore compreso nell'intervallo tra la soglia minima e massima di riferimento, il punteggio è modulato⁶ fra 1 e 10. Nel seguente grafico, per semplicità di rappresentazione, i valori sono rappresentati in forma percentuale approssimata all'intero.



⁵La soglia minima di riferimento è pari a $\exp(-0,47842)$, ovvero l'esponenziale della deviazione standard (sigma), con segno negativo, del logaritmo del rapporto tra reddito per addetto dichiarato e reddito per addetto dichiarato più la differenza tra valore aggiunto per addetto stimato e dichiarato.

⁶Punteggio = $1+9x\{[\text{indicatore} - \exp(-\text{sigma})]/[1 - \exp(-\text{sigma})]\}$



Il reddito stimato è pari alla somma del reddito dichiarato e dell'eventuale maggior valore aggiunto stimato.

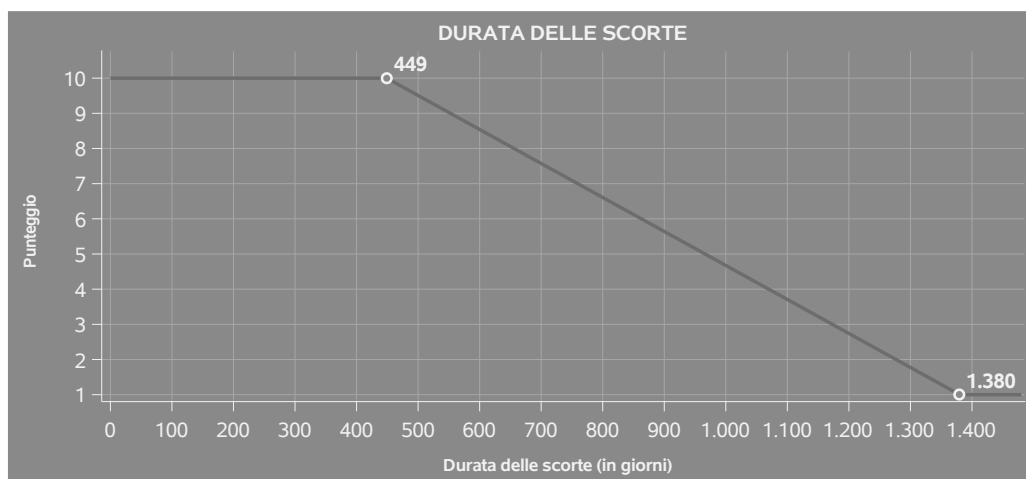
DURATA E DECUMULO DELLE SCORTE

L'indicatore "Durata e decumulo delle scorte" è un indicatore composito costituito dalla media semplice dei punteggi dei due indicatori elementari "Durata delle scorte" e "Decumulo delle scorte".

● DURATA DELLE SCORTE

L'indicatore misura i giorni di permanenza media delle scorte in magazzino.


A tale indicatore viene associato un punteggio che varia su una scala da 1 a 10. Quando la "Durata delle scorte" presenta un valore pari o inferiore alla soglia minima di riferimento, il punteggio assume valore 10; quando la durata delle scorte presenta un valore pari o superiore alla corrispondente soglia massima di riferimento, il punteggio assume valore 1; quando la durata delle scorte presenta un valore compreso nell'intervallo tra la soglia minima e massima di riferimento, il punteggio è modulato⁷ fra 1 e 10.



I dati riportati nel grafico sono riferiti al MoB 7.

Le soglie di riferimento (esprese in numero di giorni) sono differenziate per "Modello di Business" come di seguito riportato:

⁷Punteggio = $10 - 9 \times \frac{(\text{indicatore} - \text{soglia minima})}{(\text{soglia massima} - \text{soglia minima})}$



	Modalità di distribuzione	Soglia minima	Soglia massima
MoB 1	Tutti i soggetti	126,00	489,00
MoB 2	Tutti i soggetti	321,00	786,00
MoB 3	Tutti i soggetti	138,00	533,00
MoB 4	Tutti i soggetti	333,00	867,00
MoB 5	Tutti i soggetti	122,00	450,00
MoB 6	Tutti i soggetti	313,00	639,00
MoB 7	Tutti i soggetti	449,00	1.380,00


Per ogni singolo soggetto, i valori soglia sono ottenuti come media, ponderata con le relative probabilità di appartenenza, dei valori di riferimento individuati per gruppo omogeneo.

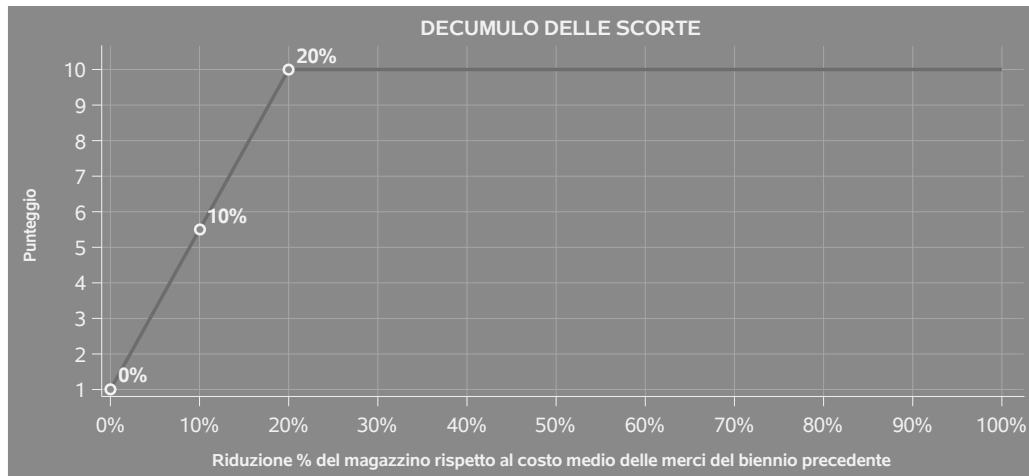
- **DECUMULO DELLE SCORTE**

L'indicatore di "Decumulo delle scorte" fornisce una misura dello smobilizzo delle giacenze di magazzino nel corso dell'anno.

A tale indicatore viene associato un punteggio che varia su una scala da 1 a 10. Quando il "Decumulo delle scorte" presenta un valore pari o inferiore alla soglia minima di riferimento, pari a **zero**, il punteggio assume valore 1; quando il "Decumulo delle scorte" presenta un valore pari o superiore alla corrispondente soglia massima di riferimento (**0,20**), il punteggio assume valore 10; quando il "Decumulo delle scorte" presenta un valore compreso nell'intervallo tra la soglia minima e massima di riferimento, il punteggio è modulato⁸ fra 1 e 10. Nel seguente grafico, per semplicità di rappresentazione, i valori sono rappresentati in forma percentuale.

⁸Punteggio = 1 + 9x(indicatore/0,20)





L'indicatore di "Decumulo delle scorte" è **applicato** quando il suo punteggio è superiore al punteggio dell'indicatore "Durata delle scorte".

In caso di inapplicabilità dell'indicatore "Decumulo delle scorte", il punteggio dell'indicatore composito "Durata e decumulo delle scorte" sarà pari a quello del solo indicatore "Durata delle scorte".



INDICATORI ELEMENTARI DI ANOMALIA

GESTIONE CARATTERISTICA

COSTO DEL VENDUTO E PER LA PRODUZIONE DI SERVIZI NEGATIVO O NULLO

L'indicatore evidenzia situazioni di anomalia relative al costo del venduto e per la produzione di servizi.

Nel caso in cui tale costo sia negativo o nullo, l'indicatore è **applicato** e il relativo punteggio assume valore 1.

CORRISPONDENZA DELLE ESISTENZE DI PRODOTTI FINITI, MATERIE PRIME E MERCI CON LE RELATIVE RIMANENZE

L'indicatore monitora la corrispondenza tra il valore delle "Esistenze iniziali relative a merci, prodotti finiti, materie prime e sussidiarie, semilavorati e ai servizi non di durata ultrannuale", comprensive di quelle relative a prodotti soggetti ad aggio o ricavo fisso, e le relative rimanenze finali dichiarate per il periodo di imposta precedente.

Nel caso in cui la differenza, in valore assoluto, tra i due importi sia superiore a 100 euro più il 5% delle rimanenze finali dell'anno precedente, l'indicatore è **applicato** e il relativo punteggio assume valore 1.

L'indicatore è **applicabile** solo se per il periodo di imposta precedente il contribuente ha applicato gli indici sintetici di affidabilità fiscale per una attività di impresa.

CORRISPONDENZA DELLE ESISTENZE DI OPERE E SERVIZI DI DURATA ULTRANNUALE CON LE RELATIVE RIMANENZE

L'indicatore monitora la corrispondenza tra il valore delle "Esistenze iniziali relative ad opere, forniture e servizi di durata ultrannuale" e le relative rimanenze finali dichiarate per il periodo di imposta precedente.

Nel caso in cui la differenza, in valore assoluto, tra i due importi sia superiore a 100 euro più il 5% delle rimanenze finali dell'anno precedente, l'indicatore è **applicato** e il relativo punteggio assume valore 1.

L'indicatore è **applicabile** solo se per il periodo di imposta precedente il contribuente ha applicato gli indici sintetici di affidabilità fiscale per una attività di impresa.



COPERTURA DELLE SPESE PER DIPENDENTE

L'indicatore verifica che l'impresa generi un valore aggiunto per addetto coerente con le spese per dipendente.

L'indicatore è **calcolato** come rapporto tra le spese per dipendente e il valore aggiunto per addetto⁹. Le spese per dipendente sono calcolate come rapporto tra le "Spese per lavoro dipendente e per altre prestazioni diverse da lavoro dipendente afferenti l'attività dell'impresa", al netto delle "Spese per prestazioni rese da professionisti esterni", delle "Spese per collaboratori coordinati e continuativi" e delle "Spese per compensi corrisposti ai soci per l'attività di amministratore (società di persone)", e il numero dipendenti.

Nel caso in cui il rapporto tra le spese per dipendente e il valore aggiunto per addetto assuma valori superiori all'unità l'indicatore è **applicato** e il relativo punteggio assume valore 1.

ANALISI DELL'APPORTO DI LAVORO DELLE FIGURE NON DIPENDENTI

L'indicatore monitora la corretta compilazione dell'apporto di lavoro delle figure non dipendenti.

A tal fine, per ciascuna figura di addetto non dipendente (collaboratori familiari, familiari diversi, associati in partecipazione, soci amministratori, soci non amministratori) e a seconda della natura giuridica dell'impresa di appartenenza, è stato definito un valore percentuale minimo di apporto di lavoro per addetto, differenziato per numero di addetti per figura di addetto non dipendente (si veda la tabella seguente).

Tale valore rappresenta la soglia minima di riferimento dell'apporto di lavoro delle figure non dipendenti.

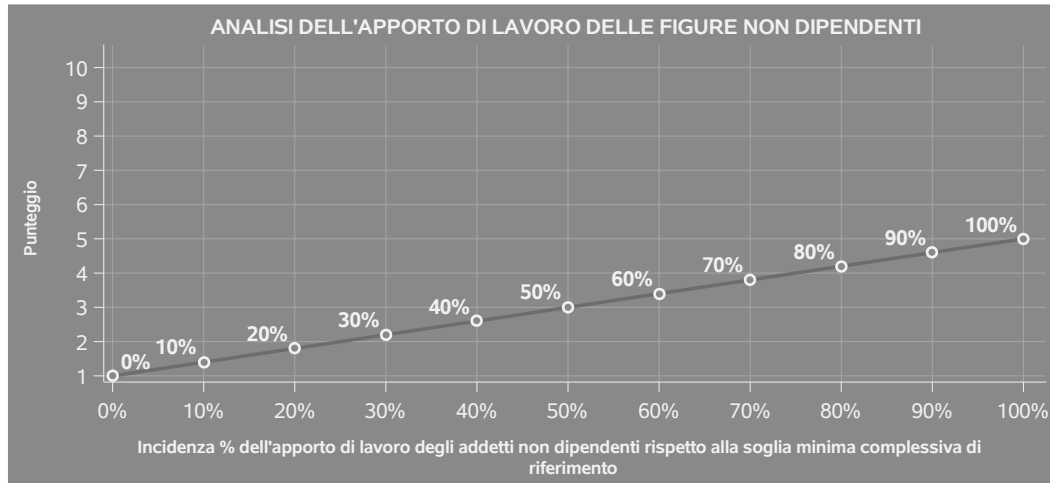
Soglia minima percentuale di apporto di lavoro per addetto delle figure non dipendenti

NATURA GIURIDICA	Numero addetti per figura	COLLABORATORI FAMILIARI	FAMILIARI DIVERSI	ASSOCIATI IN PARTECIPAZIONE	SOCI AMMINISTRATORI	SOCI NON AMMINISTRATORI
Persone fisiche	1	50	30	10		
	2	50	30	8		
	3	50	30	5		
	4	50	30	3		
	5	50	30	2		
	>5	50	30	1		
Società di persone	1		30	10	100	20
	2		30	8	75	15
	3		30	5	67	13
	4		30	3	63	13
	5		30	2	60	8
	>5		30	1	50	4
Società di capitali e enti non commerciali	1		30	10	50	10
	2		30	8	38	8
	3		30	5	33	5
	4		30	3	31	3
	5		30	2	28	2
	>5		30	1	16	1

⁹Quando il denominatore dell'indicatore "Copertura delle spese per dipendente" è non positivo, l'indicatore **non è applicato**.



Nel caso in cui la percentuale complessiva di apporto di lavoro degli addetti non dipendenti dichiarata sia inferiore alla soglia minima complessiva di riferimento, l'indicatore è **applicato** e il relativo punteggio¹⁰ assume un valore compreso tra 1 e 5, come da grafico successivo.



ASSENZA DEL NUMERO DI ASSOCIATI IN PARTECIPAZIONE IN PRESENZA DEI RELATIVI UTILI

L'indicatore evidenzia situazioni di anomalia nei casi di mancata dichiarazione dell'apporto di lavoro degli "Associati in partecipazione" in presenza degli "Utili spettanti agli associati in partecipazione con apporti di solo lavoro".

Nel caso in cui si verifici tale anomalia, l'indicatore è **applicato** e il relativo punteggio assume valore 1.

INCIDENZA DEI COSTI RESIDUALI DI GESTIONE

L'indicatore verifica che le voci di costo relative agli oneri diversi di gestione e alle altre componenti negative costituiscano una plausibile componente residuale di costo.

L'indicatore è **calcolato** come rapporto percentuale tra i costi residuali di gestione e i costi totali.

Qualora i costi totali siano uguali a zero, l'indicatore non è **applicabile**.

All'indicatore "Incidenza dei costi residuali di gestione" viene associato un punteggio che varia su una scala da 1 a 10. Quando l'indicatore presenta un valore pari o inferiore alla corrispondente soglia minima di riferimento, il punteggio assume valore 10; quando l'indicatore presenta un valore pari o superiore alla corrispondente soglia massima di riferimento, il punteggio assume valore 1; quando

¹⁰Punteggio = 1+4 x(apporto di lavoro degli addetti non dipendenti/soglia minima complessiva di riferimento)



l'indicatore presenta un valore compreso nell'intervallo tra la soglia minima e massima di riferimento, il punteggio è modulato¹¹ fra 1 e 10.



I dati riportati nel grafico sono riferiti al MoB 7.

Le soglie di riferimento (esprese in percentuale) sono differenziate per "Modello di Business" come di seguito riportato:

	Modalità di distribuzione	Soglia minima	Soglia massima
MoB 1	Tutti i soggetti	3,96	5,59
MoB 2	Tutti i soggetti	2,49	4,04
MoB 3	Tutti i soggetti	2,49	4,04
MoB 4	Tutti i soggetti	2,49	4,04
MoB 5	Tutti i soggetti	2,49	4,04
MoB 6	Tutti i soggetti	3,96	5,59
MoB 7	Tutti i soggetti	3,96	5,59

¹¹Punteggio = $10 - 9 \times \frac{(\text{indicatore} - \text{soglia minima})}{(\text{soglia massima} - \text{soglia minima})}$



Per ogni singolo soggetto, i valori soglia sono ottenuti come media, ponderata con le relative probabilità di appartenenza, dei valori di riferimento individuati per gruppo omogeneo. L'indicatore è **applicato** quando il relativo punteggio è non superiore a 5.

MARGINE OPERATIVO LORDO NEGATIVO

L'indicatore evidenzia situazioni di anomalia relative al margine operativo lordo.

Nel caso in cui detto margine sia negativo e il valore aggiunto sia positivo, l'indicatore è **applicato** e il relativo punteggio assume valore 1.

GESTIONE DEI BENI STRUMENTALI

INCIDENZA DEGLI AMMORTAMENTI

L'indicatore verifica la coerenza tra ammortamenti per beni mobili strumentali e relativo valore.

L'indicatore è **calcolato** come rapporto percentuale tra gli ammortamenti per beni mobili strumentali, al netto dei beni di costo unitario non superiore a 516,46 euro e il valore dei beni strumentali mobili in proprietà, al netto dei beni di costo unitario non superiore a 516,46 euro, parametrato alla quota di mesi di attività nel corso del periodo di imposta (numero di mesi di attività nel corso del periodo di imposta / 12).

Nel caso in cui il valore dell'indicatore sia superiore al valore della soglia massima di riferimento (**25%**), l'indicatore è **applicato** e il relativo punteggio assume valore 1.

Qualora l'importo degli ammortamenti per beni mobili strumentali, al netto dei beni di costo unitario non superiore a 516,46 euro, sia positivo e il valore dei beni strumentali mobili in proprietà, al netto dei beni di costo unitario non superiore a 516,46 euro, sia pari a zero, l'indicatore è **applicato** e il relativo punteggio assume valore 1.

INCIDENZA DEI COSTI PER BENI MOBILI ACQUISITI IN DIPENDENZA DI CONTRATTI PER LOCAZIONE FINANZIARIA

L'indicatore verifica la coerenza tra canoni di leasing e valore dei relativi beni strumentali acquisiti in leasing.

L'indicatore è **calcolato** come rapporto percentuale tra i "Canoni per beni mobili acquisiti in dipendenza di contratti di locazione finanziaria, ad esclusione dei canoni di leasing fiscalmente deducibili oltre il periodo di durata del contratto", e il "Valore dei beni strumentali mobili relativo a beni acquisiti in dipendenza di contratti di locazione finanziaria", parametrato alla quota di mesi di attività nel corso del periodo di imposta (numero di mesi di attività nel corso del periodo di imposta/12).



Nel caso in cui il valore dell'indicatore sia superiore al valore della soglia massima di riferimento (55%), l'indicatore è **applicato** e il relativo punteggio assume valore 1.

Qualora i "Canoni per beni mobili acquisiti in dipendenza di contratti di locazione finanziaria, ad esclusione dei canoni di leasing fiscalmente deducibili oltre il periodo di durata del contratto", siano positivi e il "Valore dei beni strumentali mobili relativo a beni acquisiti in dipendenza di contratti di locazione finanziaria" sia pari a zero, l'indicatore è **applicato** e il relativo punteggio assume valore 1.

REDDITIVITÀ

REDDITO OPERATIVO NEGATIVO

L'indicatore intercetta le situazioni in cui il reddito operativo è minore di zero.

Qualora si verifichi questa condizione e il margine operativo lordo sia positivo, l'indicatore è **applicato** e il relativo punteggio assume valore 1.

RISULTATO ORDINARIO NEGATIVO

L'indicatore intercetta le situazioni in cui il risultato ordinario è minore di zero.

Qualora si verifichi questa condizione, l'indicatore è **applicato** e il relativo punteggio assume valore 1.

GESTIONE EXTRA-CARATTERISTICA

INCIDENZA DEGLI ACCANTONAMENTI

L'indicatore verifica la plausibilità degli accantonamenti rispetto alla capacità dell'impresa di produrre reddito attraverso la propria gestione caratteristica.

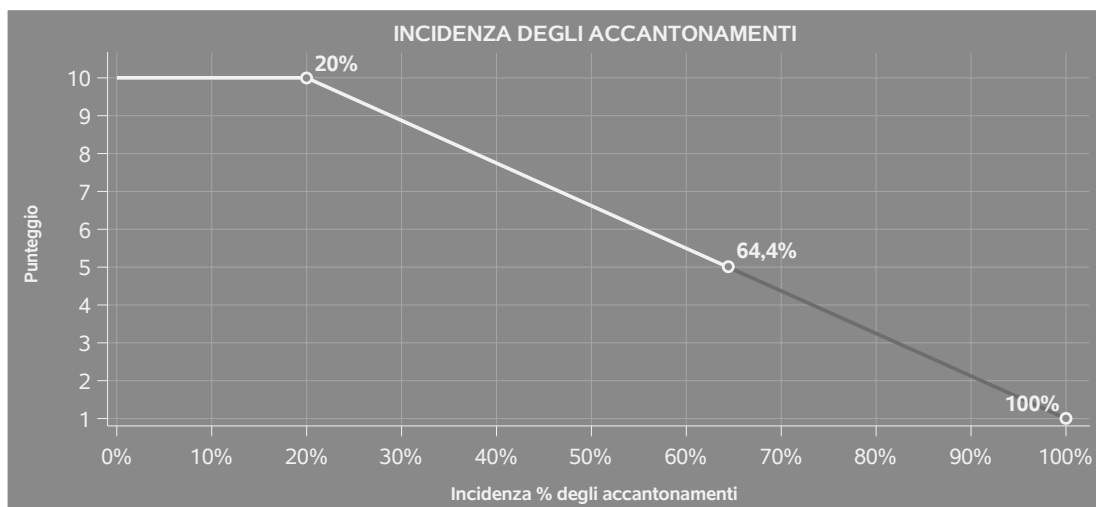
L'indicatore è **calcolato** come rapporto percentuale tra gli "Accantonamenti" e il margine operativo lordo.

Qualora gli "Accantonamenti" siano uguali a zero, l'indicatore non è **applicabile**.

All'indicatore "Incidenza degli accantonamenti" viene associato un punteggio che varia su una scala da 1 a 10. Quando l'indicatore presenta un valore pari o inferiore alla corrispondente soglia minima di riferimento (20%), il punteggio assume valore 10; quando l'indicatore presenta un valore pari o superiore alla corrispondente soglia massima di riferimento (100%), il punteggio assume valore 1; quando l'indicatore presenta un valore compreso nell'intervallo tra la soglia minima e massima di riferimento, il punteggio è modulato¹² fra 1 e 10.

¹²Punteggio = $10 - 9 \times \frac{(\text{indicatore} - \text{soglia minima})}{(\text{soglia massima} - \text{soglia minima})}$





L'indicatore è **applicato** quando il relativo punteggio è non superiore a 5.

Qualora il margine operativo lordo sia non positivo, l'indicatore è **applicato** ed assume punteggio pari ad 1.

INCIDENZA DEGLI ONERI FINANZIARI NETTI SUL REDDITO OPERATIVO LORDO

L'indicatore verifica la plausibilità dell'indebitamento finanziario dell'impresa, permettendo di evidenziare eventuali squilibri tra la gestione operativa (comprensiva di ammortamenti e canoni per beni mobili acquisiti in dipendenza di contratti di locazione finanziaria) e la gestione finanziaria.

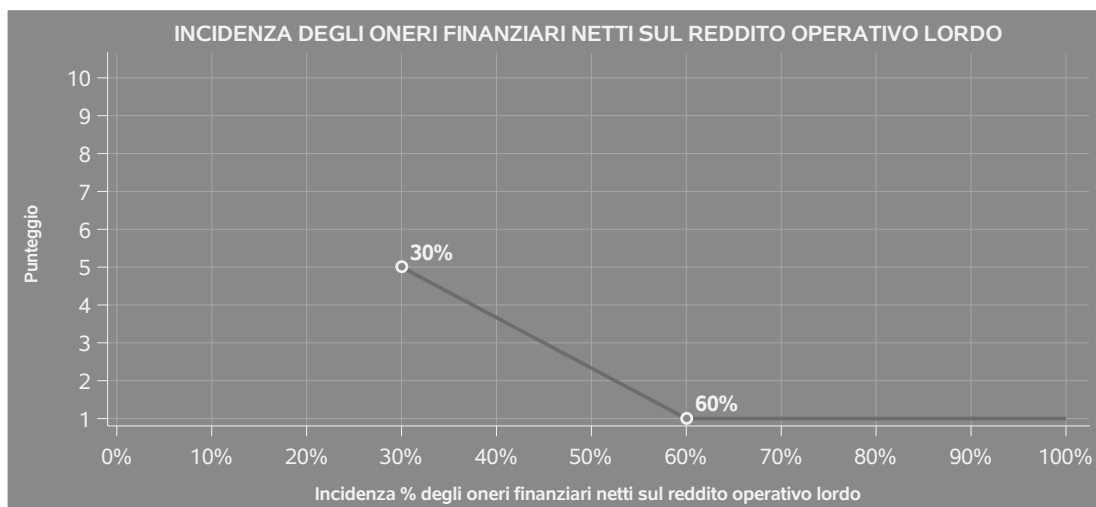
L'indicatore è **calcolato** come rapporto percentuale tra gli oneri finanziari netti e il reddito operativo lordo.

Qualora gli oneri finanziari netti siano non positivi, l'indicatore non è **applicabile**.

All'indicatore "Incidenza degli oneri finanziari netti sul reddito operativo lordo" viene associato un punteggio che varia su una scala da 1 a 5. Quando l'indicatore presenta un valore pari o superiore alla corrispondente soglia massima di riferimento (**60%**) il punteggio assume valore 1; quando l'indicatore presenta un valore superiore alla soglia minima (**30%**) e inferiore alla soglia massima di riferimento, il punteggio è modulato¹³ fra 1 e 5.

¹³Punteggio = 5 - 4 x [(indicatore - soglia minima)/(soglia massima - soglia minima)]





Qualora il reddito operativo lordo sia non positivo l'indicatore è **applicato** e assume punteggio pari ad 1.

In assenza di anomalia, l'indicatore non è applicato e il relativo punteggio di affidabilità non è calcolato.

ATTIVITÀ NON INERENTI

Gli indicatori di questa tipologia individuano situazioni in cui il contribuente svolge in prevalenza attività economiche non rientranti nell'ambito di applicazione dell'ISA di riferimento.

Di seguito sono riportate le attività non inerenti.

TIPOLOGIA DELL'OFFERTA: TENDE DA SOLE PER ESTERNI > 50% DEI RICAVI

Qualora il contribuente abbia indicato di derivare più del 50% dei ricavi dall'offerta di "Tende da sole per esterni", l'indicatore è **applicato** e il punteggio è pari a 1.

TIPOLOGIA DELL'OFFERTA: BIANCHERIA PERSONALE DA CAMERA (VESTAGLIE, CAMICIE DA NOTTE, ECC.) E CALZETTERIA > 50% DEI RICAVI

Qualora il contribuente abbia indicato di derivare più del 50% dei ricavi dall'offerta di "Biancheria personale da camera (vestaglie, camicie da notte, ecc.) e calzetteria", l'indicatore è **applicato** e il punteggio è pari a 1.



TIPOLOGIA DELL'OFFERTA: ARTICOLI DI ABBIGLIAMENTO > 50% DEI RICAVI

Qualora il contribuente abbia indicato di derivare più del 50% dei ricavi dall'offerta di "Articoli di abbigliamento", l'indicatore è **applicato** e il punteggio è pari a 1.

TIPOLOGIA DELL'OFFERTA: ARTICOLI DI BIGIOTTERIA > 50% DEI RICAVI

Qualora il contribuente abbia indicato di derivare più del 50% dei ricavi dall'offerta di "Articoli di bigiotteria", l'indicatore è **applicato** e il punteggio è pari a 1.

ALTRI DATI: RICAVI DERIVANTI DALLA VENDITA PER VIA TELEMATICA (INTERNET) > 50% DEI RICAVI

Qualora il contribuente abbia indicato di derivare più del 50% dai "Ricavi derivanti dalla vendita per via telematica (Internet)", l'indicatore è **applicato** e il punteggio è pari a 1.



SUB ALLEGATI

SUB ALLEGATO 76.A - ASSEGNAZIONE AI MOB

In fase di applicazione, per l'assegnazione dei contribuenti ai MoB viene utilizzata una combinazione di due tecniche statistiche di tipo multivariato (analisi fattoriali e modelli di mistura finita) che utilizza le seguenti variabili:

Analisi fattoriale	Nome variabile	Descrizione variabile
Funzione informativa	BIANCHERIA_CASA_CALC	Tipologia dell'offerta: Biancheria per la casa
	TESSUTI_ABBIGLIAMENTO_CALC	Tipologia dell'offerta: Tessuti per abbigliamento e foderami per confezioni
	MERCE_ACCESS_TENDAGGIO_CALC	Tipologia dell'offerta: Accessori per tendaggi (cordoni, aste, mantovane, ecc.)
	MERCE_ARREDO_TESSILE_CALC	Tipologia dell'offerta: Tessuti per tendaggi e tappezzeria
	FILATO_MERCERIA_DECOUPAGE_CALC	Tipologia dell'offerta: Filati, articoli di merceria e per decoupage
	MERCE_TAPPETO_CALC	Tipologia dell'offerta: Tappeti
	MERCE_MATERASSO_CALC	Tipologia dell'offerta: Materassi

Sulla base di tali variabili, il contribuente viene assegnato ad uno o più MoB attraverso l'attribuzione di una probabilità di appartenenza, come descritto nell'**Allegato 88**.


Le matrici ed i vettori per il calcolo delle probabilità di appartenenza ai MoB sono riportati nell'**Allegato 90**.



SUB ALLEGATO 76.B - FUNZIONE "RICAVI PER ADDETTO"

Di seguito viene riportato l'elenco delle variabili e dei coefficienti della funzione di regressione "Ricavi per addetto", con la spiegazione dei coefficienti.

	VARIABILI		COEFFICIENTE	INTERPRETAZIONE DEL COEFFICIENTE STIMATO
INPUT PRODUTTIVI	Valore dei beni strumentali	(*)	0,021545354364286	Un aumento dell'1% della variabile determina un aumento dello 0,02% del Ricavo stimato
	Costo del venduto e per la produzione di servizi	(*)	0,689017563929423	Un aumento dell'1% della variabile determina un aumento dello 0,69% del Ricavo stimato
	Costo per servizi al netto dei compensi corrisposti ai soci per l'attività di amministratore (società ed enti soggetti all'Ires) + Canoni per beni mobili acquisiti in dipendenza di contratti di locazione non finanziaria e di noleggio	(*)	0,12639801546163	Un aumento dell'1% della variabile determina un aumento dello 0,13% del Ricavo stimato
	Canoni relativi a beni mobili acquisiti in dipendenza di contratti di locazione finanziaria	(*)	0,019736516616938	Un aumento dell'1% della variabile determina un aumento dello 0,02% del Ricavo stimato
	Ammortamenti per beni mobili strumentali	(*)	0,027127545467367	Un aumento dell'1% della variabile determina un aumento dello 0,03% del Ricavo stimato



VARIABILI		COEFFICIENTE	INTERPRETAZIONE DEL COEFFICIENTE STIMATO
Spese per lavoro dipendente al netto dei compensi corrisposti ai soci per l'attività di amministratore	(*)	0,064041483376207	Un aumento dell'1% della variabile determina un aumento dello 0,06% del Ricavo stimato
Quota giornate Apprendisti		-0,053919171733054	Un apprendista presenta una produttività inferiore del 5,39% in termini di Ricavo stimato
Coefficiente di servizio commerciale		0,115776122599922	Un aumento dell'1% della variabile determina un aumento dello 0,12% del Ricavo stimato
Offerta di servizi/100		0,129493601324698	Un aumento dell'1% della variabile determina un aumento dello 0,13% del Ricavo stimato
Fascia qualitativa dell'offerta: Alta/100		0,070647403105077	Un aumento dell'1% della variabile determina un aumento dello 0,07% del Ricavo stimato
Fascia qualitativa dell'offerta: Economica/100		-0,024849506822394	Un aumento dell'1% della variabile determina una diminuzione dello 0,02% del Ricavo stimato
Totale locali per la vendita e l'esposizione interna della merce	(**)	0,032920429312156	Un aumento dell'1% della variabile determina un aumento dello 0,03% del Ricavo stimato
Probabilità di appartenenza al MoB 1 — Punti vendita con assortimento generalmente focalizzato sui prodotti per tendaggi e tappezzeria		-0,123166344429078	L'appartenenza al MoB determina una diminuzione del 12,32% del Ricavo stimato
MODELLI DI BUSINESS (MoB)			



	VARIABILI	COEFFICIENTE	INTERPRETAZIONE DEL COEFFICIENTE STIMATO
	Probabilità di appartenenza al MoB 2 — Punti vendita con assortimento generalmente diversificato	-0,15086804279924	L'appartenenza al MoB determina una diminuzione del 15,09% del Ricavo stimato
	Probabilità di appartenenza al MoB 3 — Punti vendita con offerta costituita per lo più da biancheria per la casa	-0,119947621682327	L'appartenenza al MoB determina una diminuzione dell'11,99% del Ricavo stimato
	Probabilità di appartenenza al MoB 4 — Punti vendita con offerta prevalente di filati, articoli di merceria e per decoupage	-0,163053071164281	L'appartenenza al MoB determina una diminuzione del 16,31% del Ricavo stimato
	Probabilità di appartenenza al MoB 5 — Punti vendita con assortimento generalmente focalizzato su biancheria per la casa e materassi	-0,113349227085663	L'appartenenza al MoB determina una diminuzione dell'11,33% del Ricavo stimato
	Probabilità di appartenenza al MoB 6 — Punti vendita con offerta prevalente di tessuti per abbigliamento e foderami per confezioni	-0,098789589032067	L'appartenenza al MoB determina una diminuzione del 9,88% del Ricavo stimato
VARIABILI TERRITORIALI	Territorialità del livello del reddito medio imponibile ai fini dell'addizionale IRPEF, a livello comunale	0,115676135875836	La localizzazione nei comuni a più alto livello secondo la territorialità considerata determina un aumento dell'11,57% del Ricavo stimato




	VARIABILI		COEFFICIENTE	INTERPRETAZIONE DEL COEFFICIENTE STIMATO
	Territorialità del commercio a livello comunale relativa ai gruppi 3 o 5		0,046323603495086	L'appartenenza ai gruppi territoriali considerati determina un aumento del 4,63% del Ricavo stimato
	Territorialità del commercio a livello comunale relativa ai gruppi 1 o 4		-0,06864976133625	L'appartenenza ai gruppi territoriali considerati determina una diminuzione del 6,86% del Ricavo stimato
MISURE DI CICLO DI SETTORE	Andamento della media dei ricavi del settore, distinto per Territorialità del commercio a livello comunale		0,112720129563828	Una diminuzione dell'1% della variabile di ciclo economico determina una flessione dello 0,11% del Ricavo stimato
ECONOMIE DI SCALA E/O SOSTITUZIONE	(Valore dei beni strumentali) x (Spese per lavoro dipendente al netto dei compensi corrisposti ai soci per l'attività di amministratore)	(****)	-0,000347102585506	Un aumento dell'1% della variabile determina una diminuzione dello 0,0003% del Ricavo stimato
INTERCETTA	Valore dell'intercetta del modello di stima		1,166251691798319	
Coefficiente di rivalutazione			1,00656931441567	
Coefficiente individuale	Vedasi Allegato 89			

(*) Le variabili contabili (XC) sono utilizzate in stima come $LN[1 + XC / (N^{\circ} \text{addetti} \times 1.000)]$ o $LN[1 + MIN]XC / (N^{\circ} \text{addetti} \times 1.000)$, quota valore in migliaia pro capite]]

(**) Le variabili numeriche (XN) sono utilizzate in stima come $LN[1 + XN / (N^{\circ} \text{addetti})]$ o $LN[1 + MIN]XN / (N^{\circ} \text{addetti})$, quota valore pro capite]]

(***) La variabile relativa al numero degli addetti è utilizzata in stima come $LN(1 + N^{\circ} \text{addetti})$

(****) Ciascuna variabile (XS) del prodotto è utilizzata in stima come $LN(1 + XS)$



Le variabili dipendenti sono utilizzate in stima come $LN[1+YC/(N^{\text{addetti}} \times 1.000)]$, dove: YC è uguale a Ricavi oppure Compensi oppure Valore aggiunto.

Le misure di ciclo settoriale relative al periodo di imposta di applicazione saranno pubblicate con apposito Decreto ai sensi dell'art. 9-bis comma 2 del DL 50 del 24 aprile 2017 convertito nella Legge n. 96 del 21 giugno 2017.



SUB ALLEGATO 76.C - FUNZIONE "VALORE AGGIUNTO PER ADDETTO"

Di seguito viene riportato l'elenco delle variabili e dei coefficienti della funzione di regressione "Valore aggiunto per addetto", con la spiegazione dei coefficienti.

	VARIABILI	COEFFICIENTE	INTERPRETAZIONE DEL COEFFICIENTE STIMATO
INPUT PRODUTTIVI	Valore dei beni strumentali	(*) 0,078703754973585	Un aumento dell'1% della variabile determina un aumento dello 0,08% del VA stimato
	Costo del venduto e per la produzione di servizi	(*) 0,334277847223494	Un aumento dell'1% della variabile determina un aumento dello 0,33% del VA stimato
	Costo per servizi al netto dei compensi corrisposti ai soci per l'attività di amministratore (società ed enti soggetti all'Ires) + Canoni per beni mobili acquisiti in dipendenza di contratti di locazione non finanziaria e di noleggio	(*) 0,075751522338153	Un aumento dell'1% della variabile determina un aumento dello 0,08% del VA stimato
	Canoni relativi a beni immobili	(*) -0,10358912111526	Un aumento dell'1% della variabile determina una diminuzione dello 0,10% del VA stimato
	Ammortamenti per beni mobili strumentali	(*) 0,095563213389807	Un aumento dell'1% della variabile determina un aumento dello 0,10% del VA stimato




VARIABILI	VARIABILI	COEFFICIENTE	INTERPRETAZIONE DEL COEFFICIENTE STIMATO
	Spese per lavoro dipendente al netto dei compensi corrisposti ai soci per l'attività di amministratore	0,2478066613357452	Un aumento dell'1% della variabile determina un aumento dello 0,25% del VA stimato
	Quota dei Collaboratori familiari e dei Soci, escluso il primo, e/o associati	0,282227782673597	Un aumento dell'1% della variabile determina un aumento dello 0,28% del VA stimato
VARIABILI STRUTTURALI	Coefficiente di servizio commerciale	0,157813186778118	Un aumento dell'1% della variabile determina un aumento dello 0,16% del VA stimato
	Tipologia dell'offerta: Tende da sole per esterni/100	0,183963784418139	Un aumento dell'1% della variabile determina un aumento dello 0,18% del VA stimato
	Tipologia dell'offerta: Biancheria personale da camera (vestaglie, camicie da notte, ecc.) e calzetteria/100	-0,077633224015436	Un aumento dell'1% della variabile determina una diminuzione dello 0,08% del VA stimato
	Offerta di servizi/100	0,14556998979024	Un aumento dell'1% della variabile determina un aumento dello 0,15% del VA stimato
	Fascia qualitativa dell'offerta: Alta/100	0,304616217060887	Un aumento dell'1% della variabile determina un aumento dello 0,30% del VA stimato
	Fascia qualitativa dell'offerta: Economica/100	-0,065670574884632	Un aumento dell'1% della variabile determina una diminuzione dello 0,07% del VA stimato



VARIABILI		COEFFICIENTE	INTERPRETAZIONE DEL COEFFICIENTE STIMATO
Totale locali per la vendita e l'esposizione interna della merce	(**)	0,020162942873088	Un aumento dell'1% della variabile determina un aumento dello 0,02% del VA stimato
MODELLI DI BUSINESS (MoB)			
Probabilità di appartenenza al MoB 1 — Punti vendita con assortimento generalmente focalizzato sui prodotti per tendaggi e tappezzeria		-0,145657266139801	L'appartenenza al MoB determina una diminuzione del 14,57% del VA stimato
Probabilità di appartenenza al MoB 2 — Punti vendita con assortimento generalmente diversificato		-0,159874784334426	L'appartenenza al MoB determina una diminuzione del 15,99% del VA stimato
Probabilità di appartenenza al MoB 3 — Punti vendita con offerta costituita per lo più da biancheria per la casa		-0,170247813012823	L'appartenenza al MoB determina una diminuzione del 17,02% del VA stimato
Probabilità di appartenenza al MoB 4 — Punti vendita con offerta prevalente di filati, articoli di merceria e per decoupage		-0,195017389790036	L'appartenenza al MoB determina una diminuzione del 19,50% del VA stimato
Probabilità di appartenenza al MoB 5 — Punti vendita con assortimento generalmente focalizzato su biancheria per la casa e materassi		-0,10015199422994	L'appartenenza al MoB determina una diminuzione del 10,02% del VA stimato



	VARIABILI		COEFFICIENTE	INTERPRETAZIONE DEL COEFFICIENTE STIMATO
	Probabilità di appartenenza al MoB 6 — Punti vendita con offerta prevalente di tessuti per abbigliamento e foderami per confezioni		-0,080252155775714	L'appartenenza al MoB determina una diminuzione dell'8,03% del VA stimato
VARIABILI TERRITORIALI	Territorialità del livello del reddito medio imponibile ai fini dell'addizionale IRPEF, a livello comunale		0,200224645712339	La localizzazione nei comuni a più alto livello secondo la territorialità considerata determina un aumento del 20,02% del VA stimato
	Territorialità del commercio a livello comunale relativa ai gruppi 3 o 5		0,05894556246782	L'appartenenza ai gruppi territoriali considerati determina un aumento del 5,89% del VA stimato
	Territorialità del commercio a livello comunale relativa ai gruppi 1 o 4		-0,088460339066884	L'appartenenza ai gruppi territoriali considerati determina una diminuzione dell'8,85% del VA stimato
MISURE DI CICLO DI SETTORE	Andamento della media dei ricavi del settore, distinto per Territorialità del commercio a livello comunale		0,396916367149994	Una diminuzione dell'1% della variabile di ciclo economico determina una flessione dello 0,40% del VA stimato
ECONOMIE DI SCALA E/O SOSTITUZIONE	(Valore dei beni strumentali) x (Spese per lavoro dipendente al netto dei compensi corrisposti ai soci per l'attività di amministratore)	(****)	-0,001466330309393	Un aumento dell'1% della variabile determina una diminuzione dello 0,001% del VA stimato
INTERCETTA	Valore dell'intercetta del modello di stima		0,580404175942153	



VARIABILI	COEFFICIENTE	INTERPRETAZIONE DEL COEFFICIENTE STIMATO
Coefficiente di rivalutazione	1,050925356328304	
Coefficiente individuale	Vedasi Allegato 89	

(*) Le variabili contabili (XC) sono utilizzate in stima come $LN[1+XC/(N^{\circ}addetti \times 1.000)]$ o $LN[1+MIN\{XC/(N^{\circ}addetti \times 1.000), \text{ quota valore in migliaia pro capite}\}]$

(**) Le variabili numeriche (XN) sono utilizzate in stima come $LN[1+XN/(N^{\circ}addetti)]$ o $LN[1+MIN\{XN/(N^{\circ}addetti), \text{ quota valore pro capite}\}]$

(***) La variabile relativa al numero degli addetti è utilizzata in stima come $LN(1+N^{\circ}addetti)$

(****) Ciascuna variabile (XS) del prodotto è utilizzata in stima come $LN(1+XS)$

Le variabili dipendenti sono utilizzate in stima come $LN[1+YC/(N^{\circ}addetti \times 1.000)]$, dove: YC è uguale a Ricavi oppure Compensi oppure Valore aggiunto.

Le misure di ciclo settoriale relative al periodo di imposta di applicazione saranno pubblicate con apposito Decreto ai sensi dell'art. 9-bis comma 2 del DL 50 del 24 aprile 2017 convertito nella Legge n. 96 del 21 giugno 2017.



SUB ALLEGATO 76.D - FORMULE DELLE VARIABILI E DEGLI INDICATORI

Di seguito sono riportate le formule delle variabili e degli indicatori economico-contabili utilizzati nell'ISA BM28U:

Addetti¹⁴ (**ditte individuali**) = Titolare + Numero dipendenti + Numero collaboratori coordinati e continuativi che prestano attività prevalentemente nell'impresa + Numero collaboratori dell'impresa familiare e coniuge dell'azienda coniugale + Numero familiari diversi che prestano attività nell'impresa + Numero associati in partecipazione.

Addetti (società) = Numero dipendenti + Numero collaboratori coordinati e continuativi che prestano attività prevalentemente nell'impresa + Numero familiari diversi che prestano attività nell'impresa + Numero associati in partecipazione + Numero soci amministratori + Numero soci non amministratori + Numero amministratori non soci.

Ammortamenti per beni mobili strumentali, al netto dei beni di costo unitario non superiore a 516,46 euro = Ammortamenti per beni mobili strumentali - Spese per l'acquisto di beni strumentali mobili di costo unitario non superiore a 516,46 euro.

Andamento della media dei ricavi del settore, distinto per Territorialità del commercio

Tale indicatore è differenziato per gruppo della Territorialità del commercio¹⁵ a livello comunale.

La variabile è la media, per tutte le unità locali compilate, dei singoli indicatori territoriali.

Un'unità locale è compilata se il comune dell'unità locale è compilato.

Se non risulta compilata alcuna unità locale occorre far riferimento al comune del domicilio fiscale qualora presente.

Coefficiente di servizio commerciale = Addetti / Totale locali per la vendita e l'esposizione interna della merce.

Costi produttivi = Costo del venduto e per la produzione di servizi + Costo per servizi - Compensi corrisposti ai soci per l'attività di amministratore (società ed enti soggetti all'IRES) + Canoni per beni mobili acquisiti in dipendenza di contratti di locazione non finanziaria e di noleggio + Spese per lavoro dipendente e per altre prestazioni diverse da lavoro dipendente afferenti l'attività dell'impresa - Compensi corrisposti ai soci per l'attività di amministratore (società di persone).

Costi residui di gestione = Oneri diversi di gestione ed altre componenti negative - Perdite su crediti - Utili spettanti agli associati in partecipazione con apporti di solo lavoro - Maggiorazioni fiscali - Componenti negativi derivanti da trasferimenti di azienda o di rami di azienda - Minusvalenze derivanti da operazioni di riconversione produttiva, ristrutturazione o ridimensionamento produttivo, espropri o nazionalizzazioni di beni, alienazione di beni non strumentali all'attività produttiva - Quote di accantonamento annuale al TFR per forme pensionistiche complementari e somme erogate agli iscritti ai fondi di previdenza del personale dipendente - Oneri per imposte e tasse.

¹⁴Il titolare è pari a uno. Il numero collaboratori dell'impresa familiare e coniuge dell'azienda coniugale, il numero familiari diversi che prestano attività nell'impresa, il numero associati in partecipazione, il numero soci amministratori e il numero soci non amministratori sono pari alla relativa percentuale di lavoro prestato diviso 100. Il numero collaboratori coordinati e continuativi che prestano attività prevalentemente nell'impresa, il numero amministratori non soci e il titolare sono rideterminati in base alla durata dell'attività pari al numero di mesi di attività nel corso del periodo di imposta diviso 12. Il numero addetti non può essere inferiore a ("Numero di mesi di attività nel corso del periodo di imposta" diviso 12).

¹⁵I criteri e le conclusioni dello studio sono riportati nell'apposito Decreto Ministeriale.



Costi totali = Costi produttivi + Oneri diversi di gestione ed altre componenti negative - Perdite su crediti - Utili spettanti agli associati in partecipazione con apporti di solo lavoro - Maggiorazioni fiscali - Componenti negativi derivanti da trasferimenti di azienda o di rami di azienda - Minusvalenze derivanti da operazioni di riconversione produttiva, ristrutturazione o ridimensionamento produttivo, espropri o nazionalizzazioni di beni, alienazione di beni non strumentali all'attività produttiva - Quote di accantonamento annuale al TFR per forme pensionistiche complementari e somme erogate agli iscritti ai fondi di previdenza del personale dipendente - Oneri per imposte e tasse.

Costo del venduto e per la produzione di servizi ¹⁶= [Esistenze iniziali relative a merci, prodotti finiti, materie prime e sussidiarie, semilavorati e ai servizi non di durata ultrannuale + Costi per l'acquisto di materie prime, sussidiarie, semilavorati e merci e per la produzione di servizi - Beni distrutti o sottratti relativi a materie prime, sussidiarie, semilavorati, merci e prodotti finiti] - Rimanenze finali relative a merci, prodotti finiti, materie prime e sussidiarie, semilavorati e ai servizi non di durata ultrannuale.

Decumulo delle scorte ¹⁷= [(Esistenze iniziali relative a merci, prodotti finiti, materie prime e sussidiarie, semilavorati e ai servizi non di durata ultrannuale - Rimanenze finali relative a merci, prodotti finiti, materie prime e sussidiarie, semilavorati e ai servizi non di durata ultrannuale)]/[(Costi per l'acquisto di materie prime, sussidiarie, semilavorati e merci e per la produzione di servizi relativi al periodo di imposta (t-1) + Costi per l'acquisto di materie prime, sussidiarie, semilavorati e merci e per la produzione di servizi relativi al periodo di imposta (t-2))/2].

Durata delle scorte = [(Esistenze iniziali relative a merci, prodotti finiti, materie prime e sussidiarie, semilavorati e ai servizi non di durata ultrannuale + Rimanenze finali relative a merci, prodotti finiti, materie prime e sussidiarie, semilavorati e ai servizi non di durata ultrannuale)/2]×365/(Costo del venduto e per la produzione di servizi).

Margine operativo lordo = Valore aggiunto - (Spese per lavoro dipendente e per altre prestazioni diverse da lavoro dipendente afferenti l'attività dell'impresa - Spese per prestazioni rese da professionisti esterni - Compensi corrisposti ai soci per l'attività di amministratore (società di persone)).

Numero dipendenti = (Numero delle giornate retribuite - Numero delle giornate di sospensione, C.I.G. e simili del personale dipendente) diviso 312.

Offerta di servizi = Tipologia dell'offerta: [Servizi sartoriali (realizzazione e modifica di: abiti, biancheria per la casa, ecc.) + Servizi di tappezzeria (realizzazione e modifica di: tendaggi da interni, arredo tessile, ecc.) + Altri servizi].

Oneri finanziari netti = Interessi e altri oneri finanziari - Risultato della gestione finanziaria.

Quota dei Collaboratori familiari e dei Soci, escluso il primo, e/o associati = [Numero collaboratori dell'impresa familiare e coniuge dell'azienda coniugale + Numero familiari diversi che prestano attività nell'impresa + Numero associati in partecipazione + (Numero soci amministratori + Numero soci non amministratori) escluso il primo socio¹⁸]/(Addetti).

¹⁶Ad esclusione dell'utilizzo nell'ambito dell'indicatore elementare di anomalia relativo al "costo del venduto e per la produzione di servizi", se la variabile è minore di zero, viene posta uguale a zero.

¹⁷Quando il denominatore dell'indicatore "Decumulo delle scorte" è nullo, l'indicatore non è applicato.

¹⁸Il primo socio è rideterminato in base alla durata dell'attività pari al numero di mesi dell'attività nel corso del periodo d'imposta diviso 12. La somma del numero soci non può essere inferiore a ("Numero di mesi di attività nel corso del periodo d'imposta" diviso 12).



Quota giornate Apprendisti = (Numero giornate retribuite apprendisti/(Addetti x 312)).

Reddito = Risultato ordinario + Altri proventi considerati ricavi di cui alla lettera f) dell'art. 85, comma 1, del TUIR + Altri proventi e componenti positivi - Oneri diversi di gestione ed altre componenti negative di cui componenti negativi derivanti da trasferimenti di azienda o di rami di azienda - Oneri diversi di gestione ed altre componenti negative di cui minusvalenze derivanti da operazioni di riconversione produttiva, ristrutturazione o ridimensionamento produttivo, espropri o nazionalizzazioni di beni, alienazione di beni non strumentali all'attività produttiva.

Reddito operativo = Margine operativo lordo - Ammortamenti - Accantonamenti.

Reddito operativo lordo = Reddito operativo + Ammortamenti + Canoni per beni mobili acquisiti in dipendenza di contratti di locazione finanziaria, ad esclusione dei canoni di leasing fiscalmente deducibili oltre il periodo di durata del contratto.

Ricavi = Ricavi di cui ai commi 1 (Lett. a) e b)) e 2 dell'art. 85 del TUIR + (Altri proventi considerati ricavi - Altri proventi considerati ricavi di cui alla lettera f) dell'art. 85, comma 1, del TUIR) + Rimanenze finali relative ad opere, forniture e servizi di durata ultrannuale - Esistenze iniziali relative ad opere, forniture e servizi di durata ultrannuale + Ulteriori componenti positivi per migliorare il profilo di affidabilità.

Risultato ordinario = Reddito operativo + Risultato della gestione finanziaria - Interessi e altri oneri finanziari + Incrementi di immobilizzazioni per lavori interni.

Territorialità del commercio a livello comunale ¹⁹

La territorialità è applicata a livello comunale.

Gruppo 1 - Aree con livelli di benessere e scolarizzazione molto bassi ed attività economiche legate prevalentemente al commercio di tipo tradizionale;

Gruppo 2 - Aree con elevata dotazione di servizi commerciali specialmente tradizionali; livello di benessere medio;

Gruppo 3 - Aree ad alto livello di benessere, con un tessuto produttivo industriale e una rete commerciale prevalentemente tradizionale;

Gruppo 4 - Aree a basso livello di benessere, minor scolarizzazione e rete distributiva tradizionale;

Gruppo 5 - Aree con benessere molto elevato, in aree urbane e metropolitane fortemente terziarizzate e sviluppate, con una rete distributiva molto evoluta;

Gruppo 6 - Aree di medio-piccole dimensioni con una marcata presenza di grandi superfici commerciali, con alto livello di benessere e un sistema economico-produttivo evoluto;


Gruppo 7 - Aree con livello medio di benessere, con un sistema produttivo prevalentemente industriale e con una rete distributiva poco modernizzata.

Il valore del gruppo territoriale di riferimento è calcolato come rapporto tra il numero delle unità locali compilate che appartengono al gruppo territoriale di riferimento e il numero totale delle unità locali compilate.

Una unità locale è compilata se è compilato il comune dell'unità locale.

Se non risulta compilata alcuna unità locale occorre far riferimento al comune del domicilio fiscale qualora presente.

¹⁹I criteri e le conclusioni dello studio sono riportati nell'apposito Decreto Ministeriale.



Territorialità del livello del reddito medio imponibile ai fini dell'addizionale IRPEF, a livello comunale definita su dati del Dipartimento delle Finanze riferiti ai periodi d'imposta 2017 e 2018 ²⁰

La territorialità del livello del reddito differenzia il territorio nazionale sulla base del livello del reddito per comune.

La variabile è la media, per tutte le unità locali compilate, dei singoli indicatori territoriali.

Un'unità locale è compilata se il comune dell'unità locale è compilato.

Se non risulta compilata alcuna unità locale occorre far riferimento al comune del domicilio fiscale qualora presente.

Tipologia dell'offerta: Filati, articoli di merceria e per decoupage = Tipologia dell'offerta: [Filati per maglieria + Articoli di merceria (aghi, bottoni, cartamodelli e altri articoli sartoriali) + Articoli per il decoupage (stencil in tessuto, perline, ecc.)].

Totale locali per la vendita e l'esposizione interna della merce ²¹ = Somma dei metri quadri dei locali per la vendita e l'esposizione interna della merce per tutte le unità locali.

Valore aggiunto = Ricavi - [(Costo del venduto e per la produzione di servizi) + (Costo per servizi - Compensi corrisposti ai soci per l'attività di amministratore (società ed enti soggetti all'IRES)) + Costo per il godimento di beni di terzi (canoni di locazione finanziaria e non finanziaria, di noleggio, ecc.) + Spese per prestazioni rese da professionisti esterni + (Oneri diversi di gestione ed altre componenti negative - Utili spettanti agli associati in partecipazione con apporti di solo lavoro - Maggiorazioni fiscali - Componenti negativi derivanti da trasferimenti di azienda o di rami di azienda - Minusvalenze derivanti da operazioni di riconversione produttiva, ristrutturazione o ridimensionamento produttivo, espropri o nazionalizzazioni di beni, alienazione di beni non strumentali all'attività produttiva)].

Valore dei beni strumentali = La variabile è rideterminata in base alla durata dell'attività pari al numero di mesi di attività nel corso del periodo di imposta diviso 12.

Valore dei beni strumentali mobili in proprietà, al netto dei beni di costo unitario non superiore a 516,46 euro = Valore dei beni strumentali - Valore relativo a beni acquisiti in dipendenza di contratti di locazione finanziaria - Spese per l'acquisto di beni strumentali mobili di costo unitario non superiore a 516,46 euro.

²⁰ I criteri e le conclusioni dello studio sono riportati nell'apposito Decreto Ministeriale.

²¹ La variabile è rideterminata in base alla durata dell'attività pari al numero di mesi di attività nel corso del periodo di imposta diviso 12.




ALLEGATO 77

NOTA TECNICA E METODOLOGICA

INDICE SINTETICO DI AFFIDABILITÀ FISCALE

BM29U

COMMERCIO AL DETTAGLIO DI MOBILI E ARTICOLI IN
LEGNO, SUGHERO, VIMINI E PLASTICA



APPLICAZIONE DELL'ISA

L'indice sintetico di affidabilità fiscale (ISA) esprime un giudizio di sintesi sull'affidabilità dei comportamenti fiscali del soggetto.

L'ISA è calcolato come media aritmetica di un insieme d'indicatori elementari e rappresenta il posizionamento del contribuente rispetto a tali indicatori attribuendo al soggetto un valore di sintesi, in scala da 1 a 10, dei singoli indicatori elementari: più basso sarà il valore dell'indice, minore sarà l'affidabilità fiscale del soggetto, più alto sarà il valore, più alta sarà l'attendibilità fiscale del soggetto.

I contribuenti interessati possono indicare ulteriori componenti positivi non risultanti dalle scritture contabili, che concorrono al calcolo degli indicatori elementari, per migliorare il proprio profilo di affidabilità fiscale.

Le attività economiche (ATECO 2007) oggetto dell'indice sintetico di affidabilità fiscale BM29U sono di seguito riportate:

- 47.59.10 - Commercio al dettaglio di mobili per la casa
- 47.59.91 - Commercio al dettaglio di articoli in legno, sughero, vimini e articoli in plastica per uso domestico

I criteri generali seguiti per la costruzione dell'indice sintetico di affidabilità fiscale BM29U sono riportati nell'**Allegato 88**.

Di seguito sono rappresentate le modalità di calcolo dell'indice sintetico di affidabilità fiscale BM29U per l'applicazione al singolo contribuente dal periodo di imposta 2020.



MODELLI DI BUSINESS

Ai fini della definizione degli indicatori elementari, i contribuenti interessati all'applicazione dell'ISA BM29U sono classificati in gruppi omogenei che presentano al loro interno caratteristiche il più possibile simili in termini di modalità di operare sul mercato in base al "Modello di Business" (MoB) adottato.

I modelli di business rappresentano la struttura della catena del valore alla base del processo di produzione del bene o del servizio e sono espressione delle differenze fondamentali che derivano dalle diverse articolazioni organizzative con cui tale processo viene effettuato o da specifiche competenze.

Per l'ISA BM29U i MoB individuati sono i seguenti (la numerosità indicata è riferita alle imprese della base dati di costruzione, p.i. 2018):

- **MoB 1 - Negozi con offerta costituita per lo più da mobili da cucina** (Numerosità: 4.280);
- **MoB 2 - Negozi con assortimento generalmente diversificato** (Numerosità: 2.880). Questo modello di business presenta un'ampia gamma dell'offerta commerciale. L'assortimento è composto in genere da svariati prodotti, quali: mobili per cucina (eventualmente comprensivi di elettrodomestici), mobili da giorno/notte, complementi d'arredo, camere per ragazzi, poltrone e divani, materassi e guanciali;
- **MoB 3 - Negozi con offerta focalizzata sui mobili da giorno/notte** (Numerosità: 1.311). L'offerta è talvolta integrata da mobili per cucina (eventualmente comprensivi di elettrodomestici), poltrone e divani, camere per ragazzi e complementi d'arredo;
- **MoB 4 - Negozi con offerta focalizzata su poltrone e divani** (Numerosità: 406). L'offerta è talvolta integrata da materassi e guanciali e mobili da giorno/notte;
- **MoB 5 - Negozi con offerta focalizzata su articoli in legno, vimini, plastica e mobili per esterni** (Numerosità: 478). L'assortimento è composto in genere da: articoli in legno (esclusi i mobili ed i complementi d'arredo), articoli in vimini (esclusi i mobili ed i complementi d'arredo), articoli in plastica (esclusi i mobili ed i complementi d'arredo) e mobili per esterni. Talvolta l'offerta è integrata da complementi d'arredo;
- **MoB 6 - Negozi con offerta prevalente di materassi e guanciali** (Numerosità: 254);
- **MoB 7 - Negozi organizzati generalmente in franchising/affiliati** (Numerosità: 174).

Per la descrizione degli elementi che permettono l'assegnazione del contribuente ai MoB si rimanda al **Sub Allegato 77.A**.



INDICATORI ELEMENTARI

Gli indicatori elementari utilizzati ai fini del calcolo dell'indice sintetico di affidabilità fiscale per l'ISA BM29U sono differenziati **in due gruppi**:

1. **Indicatori elementari di affidabilità.** Tali indicatori individuano l'attendibilità di relazioni e rapporti tra grandezze di natura contabile e strutturale, tipici del settore e/o del modello organizzativo di riferimento, all'interno di specifici intervalli di valori su una scala da 1 a 10.

A questo gruppo appartengono gli indicatori elementari:

- Ricavi per addetto;
- Valore aggiunto per addetto;
- Reddito per addetto;
- Durata e decumulo delle scorte.

2. **Indicatori elementari di anomalia.** Tali indicatori segnalano la presenza di profili contabili e/o gestionali atipici rispetto al settore e/o al modello organizzativo di riferimento o evidenziano incongruenze riconducibili ad ingiustificati disallineamenti tra le informazioni dichiarate nei modelli di rilevazione dei dati per l'applicazione degli ISA, ovvero tra queste e le informazioni presenti nei modelli dichiarativi e/o in altre banche dati, con riferimento a diverse annualità d'imposta. Gli indicatori partecipano al calcolo dell'indice sintetico di affidabilità fiscale soltanto quando l'anomalia è presente; trattandosi di indicatori riferibili unicamente ad anomalie, il relativo punteggio di affidabilità fiscale viene misurato o con una scala da 1 a 5 o con il valore 1 che evidenzia la presenza di una grave anomalia.

A questo gruppo appartengono gli indicatori elementari suddivisi nelle successive sezioni:

Gestione caratteristica:

- Costo del venduto e per la produzione di servizi negativo o nullo;
- Corrispondenza delle esistenze di prodotti finiti, materie prime e merci con le relative rimanenze;
- Corrispondenza delle esistenze di opere e servizi di durata ultrannuale con le relative rimanenze;
- Copertura delle spese per dipendente;
- Analisi dell'apporto di lavoro delle figure non dipendenti;
- Assenza del numero di associati in partecipazione in presenza dei relativi utili;
- Incidenza dei costi residuali di gestione;



- Margine operativo lordo negativo.

Gestione dei beni strumentali:

- Incidenza degli ammortamenti;
- Incidenza dei costi per beni mobili acquisiti in dipendenza di contratti per locazione finanziaria.

Redditività:

- Reddito operativo negativo;
- Risultato ordinario negativo.


Gestione extra-caratteristica:

- Incidenza degli accantonamenti;
- Incidenza degli oneri finanziari netti sul reddito operativo lordo.

Attività non inerenti:

- Tipologia dell'offerta: Articoli per l'illuminazione >50% dei ricavi;
- Tipologia dell'offerta: Mobili da ufficio/contract (comunità, enti, alberghi) >50% dei ricavi;
- Altri dati: Ricavi derivanti dalla vendita per via telematica (Internet) >50% dei ricavi.

Le formule delle variabili e degli indicatori sono riportate nel **Sub Allegato 77.D**.



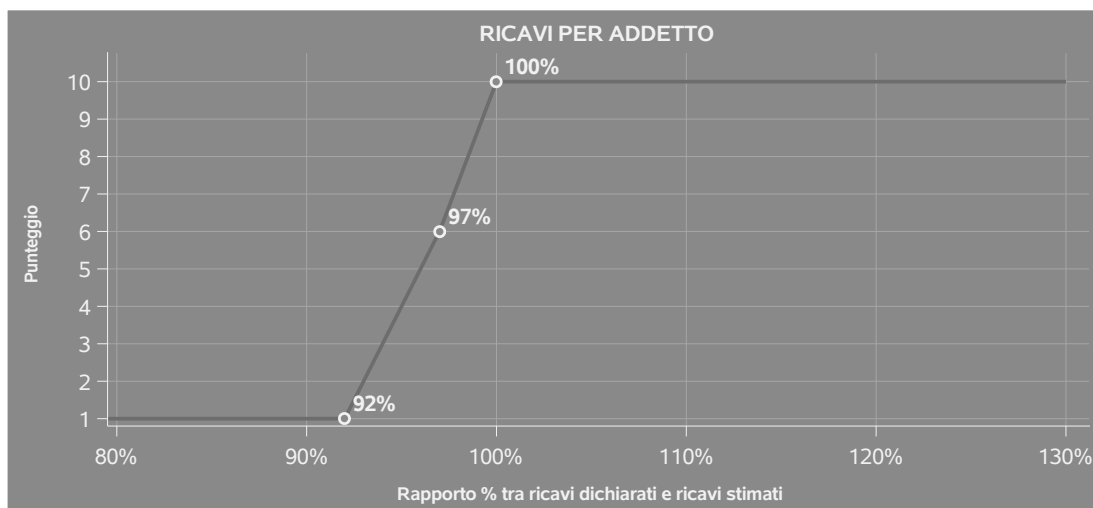
INDICATORI ELEMENTARI DI AFFIDABILITÀ

RICAVI PER ADDETTO

L'indicatore misura l'affidabilità dell'ammontare di ricavi che un'impresa consegue attraverso il processo produttivo con riferimento al contributo di ciascun addetto.

L'indicatore è calcolato come rapporto tra i ricavi dichiarati per addetto e i ricavi per addetto stimati.

A tale indicatore viene associato un punteggio che varia su una scala da 1 a 10. Quando i ricavi dichiarati sono maggiori o uguali rispetto a quelli stimati, ovvero il rapporto tra i ricavi dichiarati e i ricavi stimati presenta un valore pari o superiore ad 1, il punteggio assume valore 10; quando il citato rapporto presenta un valore pari o inferiore alla corrispondente soglia minima di riferimento¹, il punteggio assume valore 1; quando tale rapporto presenta un valore compreso nell'intervallo tra la soglia minima e massima di riferimento, il punteggio è modulato² fra 1 e 10. Nel seguente grafico, per semplicità di rappresentazione, i valori sono rappresentati in forma percentuale approssimata all'intero.



I ricavi stimati sono determinati sulla base di una funzione di regressione dei "Ricavi per addetto" i cui coefficienti e la relativa interpretazione sono riportati nel **Sub Allegato 77.B**.

La stima dei "Ricavi per addetto" è personalizzata per singolo contribuente sulla base di uno specifico "coefficiente individuale", che misura le differenze nella produttività delle imprese (ad

¹La soglia minima di riferimento è pari a $\exp(-0,08042)$, ovvero l'esponenziale dell'errore standard (σ), con segno negativo, dei residui della funzione di stima dei ricavi per addetto.

²Punteggio = $1+9x\{[\text{indicatore} - \exp(-\sigma)]/[1 - \exp(-\sigma)]\}$



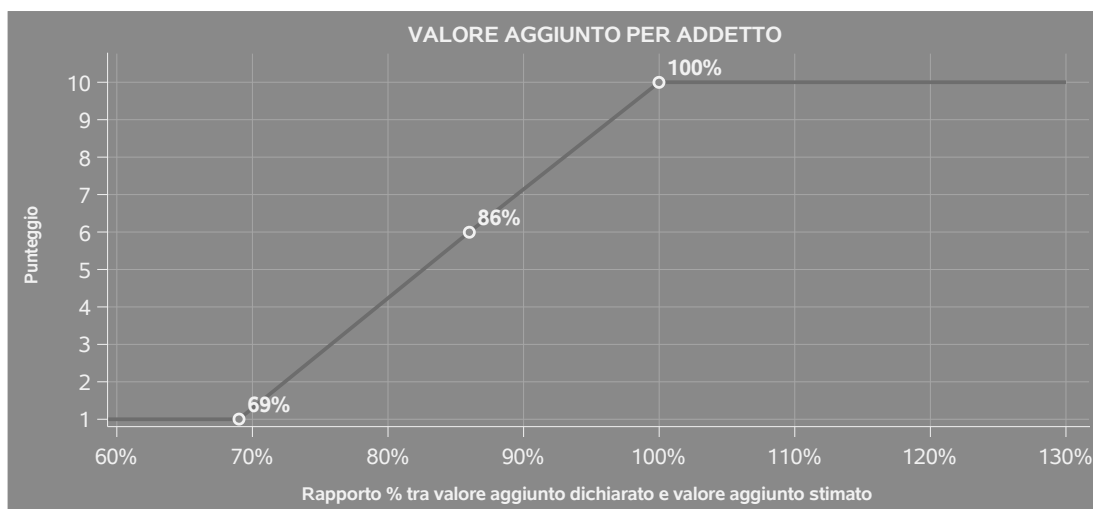
esempio, dovute a diverse abilità manageriali, potere di mercato, ecc.) e che risulta calcolato sulla base dei dati delle otto annualità di imposta precedenti relativi al medesimo contribuente. I criteri per la determinazione del coefficiente individuale sono riportati nell'**Allegato 89**.

VALORE AGGIUNTO PER ADDETTO

L'indicatore misura l'affidabilità del valore aggiunto creato con riferimento al contributo di ciascun addetto.

L'indicatore è calcolato come rapporto tra il valore aggiunto dichiarato per addetto e il valore aggiunto per addetto stimato.


A tale indicatore viene associato un punteggio che varia su una scala da 1 a 10. Quando il valore aggiunto dichiarato è maggiore o uguale rispetto a quello stimato, ovvero il rapporto tra il valore aggiunto dichiarato e il valore aggiunto stimato presenta un valore pari o superiore ad 1, il punteggio assume valore 10; quando il citato rapporto presenta un valore pari o inferiore alla corrispondente soglia minima di riferimento³, il punteggio assume valore 1; quando tale rapporto presenta un valore compreso nell'intervallo tra la soglia minima e massima di riferimento, il punteggio è modulato⁴ fra 1 e 10. Nel seguente grafico, per semplicità di rappresentazione, i valori sono rappresentati in forma percentuale approssimata all'intero.



Il valore aggiunto stimato è determinato sulla base di una funzione di regressione del "Valore aggiunto per addetto" i cui coefficienti e la relativa interpretazione sono riportati nel **Sub Allegato 77.C**.

³La soglia minima di riferimento è pari a $\exp(-0,37635)$, ovvero l'esponenziale dell'errore standard (σ), con segno negativo, dei residui della funzione di stima del valore aggiunto per addetto.

⁴Punteggio = $1+9x\{[\text{indicatore} - \exp(-\sigma)]/[1 - \exp(-\sigma)]\}$



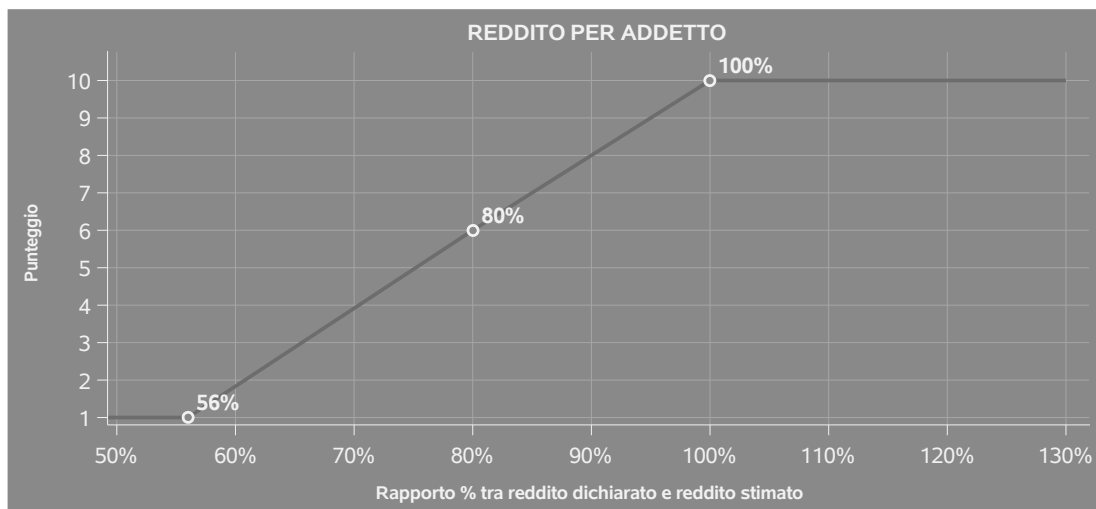
La stima del "Valore aggiunto per addetto" è personalizzata per singolo contribuente sulla base di uno specifico "coefficiente individuale", che misura le differenze nella produttività delle imprese (ad esempio, dovute a diverse abilità manageriali, potere di mercato, ecc.) e che risulta calcolato sulla base dei dati delle otto annualità di imposta precedenti relativi al medesimo contribuente. I criteri per la determinazione del coefficiente individuale sono riportati nell'**Allegato 89**.

REDDITO PER ADDETTO

L'indicatore misura l'affidabilità del reddito che un soggetto economico realizza in un determinato periodo di tempo con riferimento al contributo di ciascun addetto.


L'indicatore è calcolato come rapporto tra il reddito dichiarato per addetto e il reddito per addetto stimato.

A tale indicatore viene associato un punteggio che varia su una scala da 1 a 10. Quando il reddito dichiarato è maggiore o uguale rispetto a quello stimato ovvero il rapporto tra reddito dichiarato e reddito stimato presenta un valore pari o superiore ad 1, il punteggio assume valore 10; quando il citato rapporto presenta un valore pari o inferiore alla corrispondente soglia minima di riferimento⁵ o il reddito dichiarato è negativo, il punteggio assume valore 1; quando tale rapporto presenta un valore compreso nell'intervallo tra la soglia minima e massima di riferimento, il punteggio è modulato⁶ fra 1 e 10. Nel seguente grafico, per semplicità di rappresentazione, i valori sono rappresentati in forma percentuale approssimata all'intero.



⁵La soglia minima di riferimento è pari a $\exp(-0,58531)$, ovvero l'esponenziale della deviazione standard (σ), con segno negativo, del logaritmo del rapporto tra reddito per addetto dichiarato e reddito per addetto dichiarato più la differenza tra valore aggiunto per addetto stimato e dichiarato.

⁶Punteggio = $1+9x\{[\text{indicatore} - \exp(-\sigma)]/[1 - \exp(-\sigma)]\}$



Il reddito stimato è pari alla somma del reddito dichiarato e dell'eventuale maggior valore aggiunto stimato.

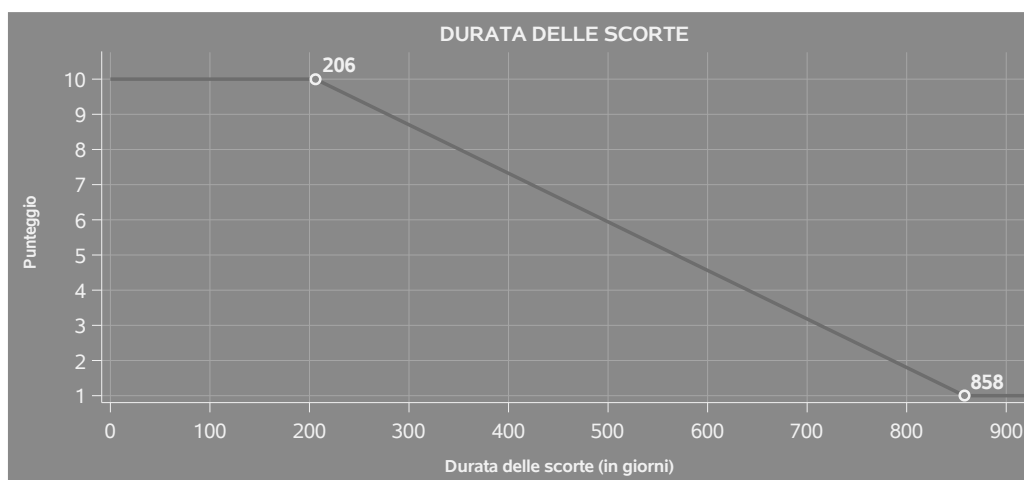
DURATA E DECUMULO DELLE SCORTE

L'indicatore "Durata e decumulo delle scorte" è un indicatore composito costituito dalla media semplice dei punteggi dei due indicatori elementari "Durata delle scorte" e "Decumulo delle scorte".

● DURATA DELLE SCORTE

L'indicatore misura i giorni di permanenza media delle scorte in magazzino.

A tale indicatore viene associato un punteggio che varia su una scala da 1 a 10. Quando la "Durata delle scorte" presenta un valore pari o inferiore alla soglia minima di riferimento, il punteggio assume valore 10; quando la durata delle scorte presenta un valore pari o superiore alla corrispondente soglia massima di riferimento, il punteggio assume valore 1; quando la durata delle scorte presenta un valore compreso nell'intervallo tra la soglia minima e massima di riferimento, il punteggio è modulato⁷ fra 1 e 10.



I dati riportati nel grafico sono riferiti al MoB 2.

Le soglie di riferimento (esprese in numero di giorni) sono differenziate per "Modello di Business" come di seguito riportato:

	Modalità di distribuzione	Soglia minima	Soglia massima
MoB 1	Tutti i soggetti	138,00	751,00

⁷Punteggio = $10 - 9 \times \frac{(\text{indicatore} - \text{soglia minima})}{(\text{soglia massima} - \text{soglia minima})}$



	Modalità di distribuzione	Soglia minima	Soglia massima
MoB 2	Tutti i soggetti	206,00	858,00
MoB 3	Tutti i soggetti	206,00	911,00
MoB 4	Tutti i soggetti	141,00	755,00
MoB 5	Tutti i soggetti	172,00	808,00
MoB 6	Tutti i soggetti	89,00	527,00
MoB 7	Tutti i soggetti	84,00	468,00

Per ogni singolo soggetto, i valori soglia sono ottenuti come media, ponderata con le relative probabilità di appartenenza, dei valori di riferimento individuati per gruppo omogeneo.

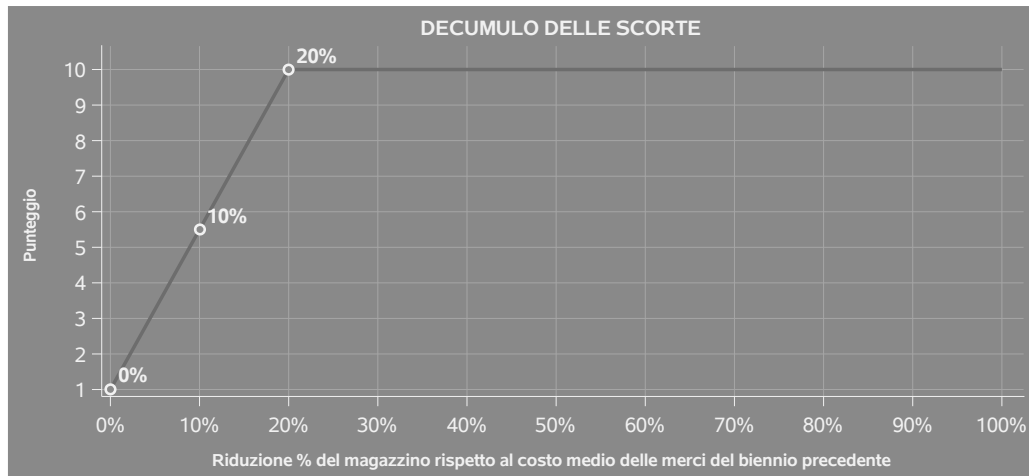
- **DECUMULO DELLE SCORTE**

L'indicatore di "Decumulo delle scorte" fornisce una misura dello smobilizzo delle giacenze di magazzino nel corso dell'anno.

A tale indicatore viene associato un punteggio che varia su una scala da 1 a 10. Quando il "Decumulo delle scorte" presenta un valore pari o inferiore alla soglia minima di riferimento, pari a **zero**, il punteggio assume valore 1; quando il "Decumulo delle scorte" presenta un valore pari o superiore alla corrispondente soglia massima di riferimento (**0,20**), il punteggio assume valore 10; quando il "Decumulo delle scorte" presenta un valore compreso nell'intervallo tra la soglia minima e massima di riferimento, il punteggio è modulato⁸ fra 1 e 10. Nel seguente grafico, per semplicità di rappresentazione, i valori sono rappresentati in forma percentuale.

⁸Punteggio = 1 + 9x(indicatore/0,20)





L'indicatore di "Decumulo delle scorte" è **applicato** quando il suo punteggio è superiore al punteggio dell'indicatore "Durata delle scorte".

In caso di inapplicabilità dell'indicatore "Decumulo delle scorte", il punteggio dell'indicatore composito "Durata e decumulo delle scorte" sarà pari a quello del solo indicatore "Durata delle scorte".



INDICATORI ELEMENTARI DI ANOMALIA

GESTIONE CARATTERISTICA

COSTO DEL VENDUTO E PER LA PRODUZIONE DI SERVIZI NEGATIVO O NULLO

L'indicatore evidenzia situazioni di anomalia relative al costo del venduto e per la produzione di servizi.

Nel caso in cui tale costo sia negativo o nullo, l'indicatore è **applicato** e il relativo punteggio assume valore 1.

CORRISPONDENZA DELLE ESISTENZE DI PRODOTTI FINITI, MATERIE PRIME E MERCI CON LE RELATIVE RIMANENZE

L'indicatore monitora la corrispondenza tra il valore delle "Esistenze iniziali relative a merci, prodotti finiti, materie prime e sussidiarie, semilavorati e ai servizi non di durata ultrannuale", comprensive di quelle relative a prodotti soggetti ad aggio o ricavo fisso, e le relative rimanenze finali dichiarate per il periodo di imposta precedente.

Nel caso in cui la differenza, in valore assoluto, tra i due importi sia superiore a 100 euro più il 5% delle rimanenze finali dell'anno precedente, l'indicatore è **applicato** e il relativo punteggio assume valore 1.

L'indicatore è **applicabile** solo se per il periodo di imposta precedente il contribuente ha applicato gli indici sintetici di affidabilità fiscale per una attività di impresa.

CORRISPONDENZA DELLE ESISTENZE DI OPERE E SERVIZI DI DURATA ULTRANNUALE CON LE RELATIVE RIMANENZE

L'indicatore monitora la corrispondenza tra il valore delle "Esistenze iniziali relative ad opere, forniture e servizi di durata ultrannuale" e le relative rimanenze finali dichiarate per il periodo di imposta precedente.

Nel caso in cui la differenza, in valore assoluto, tra i due importi sia superiore a 100 euro più il 5% delle rimanenze finali dell'anno precedente, l'indicatore è **applicato** e il relativo punteggio assume valore 1.

L'indicatore è **applicabile** solo se per il periodo di imposta precedente il contribuente ha applicato gli indici sintetici di affidabilità fiscale per una attività di impresa.



COPERTURA DELLE SPESE PER DIPENDENTE

L'indicatore verifica che l'impresa generi un valore aggiunto per addetto coerente con le spese per dipendente.

L'indicatore è **calcolato** come rapporto tra le spese per dipendente e il valore aggiunto per addetto⁹. Le spese per dipendente sono calcolate come rapporto tra le "Spese per lavoro dipendente e per altre prestazioni diverse da lavoro dipendente afferenti l'attività dell'impresa", al netto delle "Spese per prestazioni rese da professionisti esterni", delle "Spese per collaboratori coordinati e continuativi" e delle "Spese per compensi corrisposti ai soci per l'attività di amministratore (società di persone)", e il numero dipendenti.

Nel caso in cui il rapporto tra le spese per dipendente e il valore aggiunto per addetto assuma valori superiori all'unità l'indicatore è **applicato** e il relativo punteggio assume valore 1.

ANALISI DELL'APPORTO DI LAVORO DELLE FIGURE NON DIPENDENTI

L'indicatore monitora la corretta compilazione dell'apporto di lavoro delle figure non dipendenti.

A tal fine, per ciascuna figura di addetto non dipendente (collaboratori familiari, familiari diversi, associati in partecipazione, soci amministratori, soci non amministratori) e a seconda della natura giuridica dell'impresa di appartenenza, è stato definito un valore percentuale minimo di apporto di lavoro per addetto, differenziato per numero di addetti per figura di addetto non dipendente (si veda la tabella seguente).

Tale valore rappresenta la soglia minima di riferimento dell'apporto di lavoro delle figure non dipendenti.

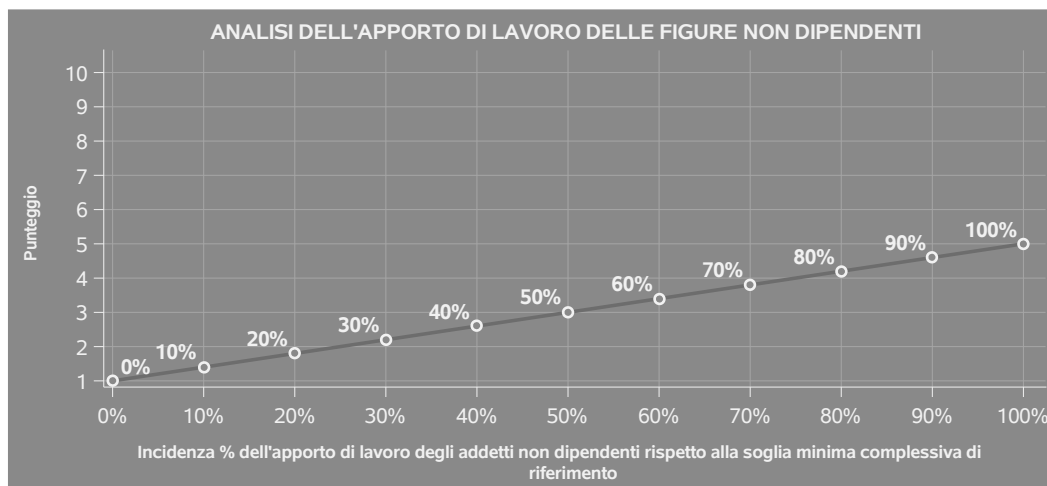
Soglia minima percentuale di apporto di lavoro per addetto delle figure non dipendenti

NATURA GIURIDICA	Numero addetti per figura	COLLABORATORI FAMILIARI	FAMILIARI DIVERSI	ASSOCIATI IN PARTECIPAZIONE	SOCI AMMINISTRATORI	SOCI NON AMMINISTRATORI
Persone fisiche	1	50	30	10		
	2	50	30	8		
	3	50	30	5		
	4	50	30	3		
	5	50	30	2		
	>5	50	30	1		
Società di persone	1		30	10	100	20
	2		30	8	75	15
	3		30	5	67	13
	4		30	3	63	13
	5		30	2	60	8
	>5		30	1	50	4
Società di capitali e enti non commerciali	1		30	10	50	10
	2		30	8	38	8
	3		30	5	33	5
	4		30	3	31	3
	5		30	2	28	2
	>5		30	1	16	1

⁹Quando il denominatore dell'indicatore "Copertura delle spese per dipendente" è non positivo, l'indicatore **non è applicato**.



Nel caso in cui la percentuale complessiva di apporto di lavoro degli addetti non dipendenti dichiarata sia inferiore alla soglia minima complessiva di riferimento, l'indicatore è **applicato** e il relativo punteggio¹⁰ assume un valore compreso tra 1 e 5, come da grafico successivo.



ASSENZA DEL NUMERO DI ASSOCIATI IN PARTECIPAZIONE IN PRESENZA DEI RELATIVI UTILI

L'indicatore evidenzia situazioni di anomalia nei casi di mancata dichiarazione dell'apporto di lavoro degli "Associati in partecipazione" in presenza degli "Utili spettanti agli associati in partecipazione con apporti di solo lavoro".

Nel caso in cui si verifici tale anomalia, l'indicatore è **applicato** e il relativo punteggio assume valore 1.

INCIDENZA DEI COSTI RESIDUALI DI GESTIONE


L'indicatore verifica che le voci di costo relative agli oneri diversi di gestione e alle altre componenti negative costituiscano una plausibile componente residuale di costo.

L'indicatore è **calcolato** come rapporto percentuale tra i costi residuali di gestione e i costi totali.

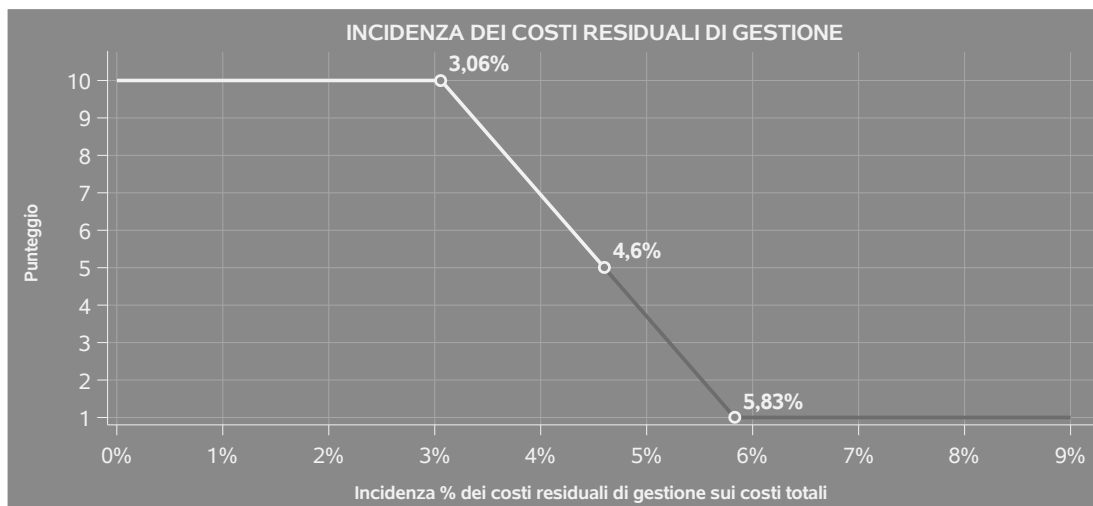
Qualora i costi totali siano uguali a zero, l'indicatore non è **applicabile**.

All'indicatore "Incidenza dei costi residuali di gestione" viene associato un punteggio che varia su una scala da 1 a 10. Quando l'indicatore presenta un valore pari o inferiore alla corrispondente soglia minima di riferimento, il punteggio assume valore 10; quando l'indicatore presenta un valore pari o superiore alla corrispondente soglia massima di riferimento, il punteggio assume valore 1; quando

¹⁰Punteggio = 1+4 x(apporto di lavoro degli addetti non dipendenti/soglia minima complessiva di riferimento)



l'indicatore presenta un valore compreso nell'intervallo tra la soglia minima e massima di riferimento, il punteggio è modulato¹¹ fra 1 e 10.



L'indicatore è **applicato** quando il relativo punteggio è non superiore a 5.

MARGINE OPERATIVO LORDO NEGATIVO

L'indicatore evidenzia situazioni di anomalia relative al margine operativo lordo.

Nel caso in cui detto margine sia negativo e il valore aggiunto sia positivo, l'indicatore è **applicato** e il relativo punteggio assume valore 1.

GESTIONE DEI BENI STRUMENTALI


INCIDENZA DEGLI AMMORTAMENTI

L'indicatore verifica la coerenza tra ammortamenti per beni mobili strumentali e relativo valore.

L'indicatore è **calcolato** come rapporto percentuale tra gli ammortamenti per beni mobili strumentali, al netto dei beni di costo unitario non superiore a 516,46 euro e il valore dei beni strumentali mobili in proprietà, al netto dei beni di costo unitario non superiore a 516,46 euro, parametrato alla quota di mesi di attività nel corso del periodo di imposta (numero di mesi di attività nel corso del periodo di imposta / 12).

Nel caso in cui il valore dell'indicatore sia superiore al valore della soglia massima di riferimento

¹¹Punteggio = 10 - 9 x [(indicatore - soglia minima)/(soglia massima - soglia minima)]



(25%), l'indicatore è **applicato** e il relativo punteggio assume valore 1.

Qualora l'importo degli ammortamenti per beni mobili strumentali, al netto dei beni di costo unitario non superiore a 516,46 euro, sia positivo e il valore dei beni strumentali mobili in proprietà, al netto dei beni di costo unitario non superiore a 516,46 euro, sia pari a zero, l'indicatore è **applicato** e il relativo punteggio assume valore 1.

INCIDENZA DEI COSTI PER BENI MOBILI ACQUISITI IN DIPENDENZA DI CONTRATTI PER LOCAZIONE FINANZIARIA

L'indicatore verifica la coerenza tra canoni di leasing e valore dei relativi beni strumentali acquisiti in leasing.

L'indicatore è **calcolato** come rapporto percentuale tra i "Canoni per beni mobili acquisiti in dipendenza di contratti di locazione finanziaria, ad esclusione dei canoni di leasing fiscalmente deducibili oltre il periodo di durata del contratto", e il "Valore dei beni strumentali mobili relativo a beni acquisiti in dipendenza di contratti di locazione finanziaria", parametrato alla quota di mesi di attività nel corso del periodo di imposta (numero di mesi di attività nel corso del periodo di imposta/12).

Nel caso in cui il valore dell'indicatore sia superiore al valore della soglia massima di riferimento (55%), l'indicatore è **applicato** e il relativo punteggio assume valore 1.

Qualora i "Canoni per beni mobili acquisiti in dipendenza di contratti di locazione finanziaria, ad esclusione dei canoni di leasing fiscalmente deducibili oltre il periodo di durata del contratto", siano positivi e il "Valore dei beni strumentali mobili relativo a beni acquisiti in dipendenza di contratti di locazione finanziaria" sia pari a zero, l'indicatore è **applicato** e il relativo punteggio assume valore 1.

REDDITIVITÀ

REDDITO OPERATIVO NEGATIVO

L'indicatore intercetta le situazioni in cui il reddito operativo è minore di zero.

Qualora si verifichi questa condizione e il margine operativo lordo sia positivo, l'indicatore è **applicato** e il relativo punteggio assume valore 1.

RISULTATO ORDINARIO NEGATIVO

L'indicatore intercetta le situazioni in cui il risultato ordinario è minore di zero.

Qualora si verifichi questa condizione, l'indicatore è **applicato** e il relativo punteggio assume valore 1.



GESTIONE EXTRA-CARATTERISTICA

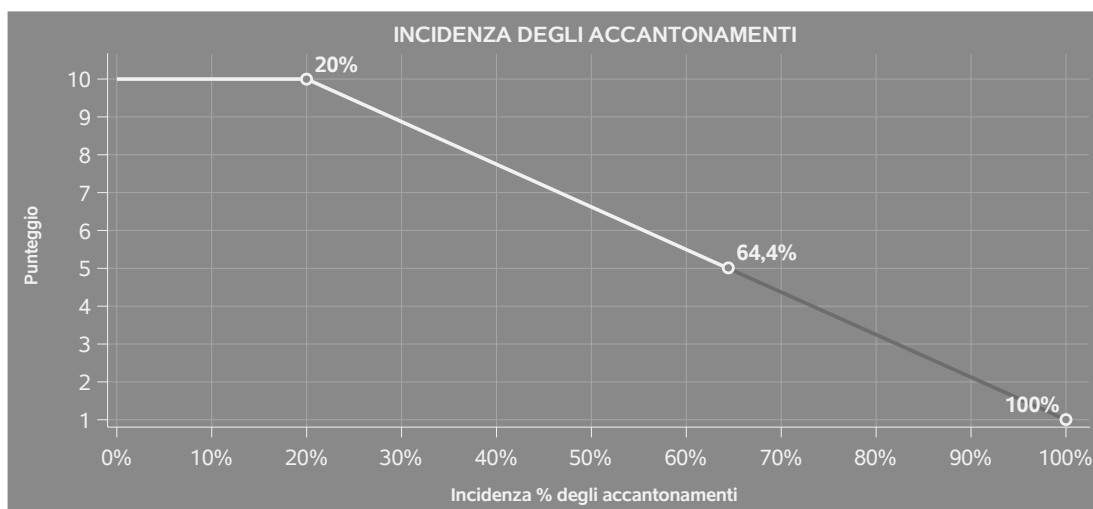
INCIDENZA DEGLI ACCANTONAMENTI

L'indicatore verifica la plausibilità degli accantonamenti rispetto alla capacità dell'impresa di produrre reddito attraverso la propria gestione caratteristica.

L'indicatore è **calcolato** come rapporto percentuale tra gli "Accantonamenti" e il margine operativo lordo.

Qualora gli "Accantonamenti" siano uguali a zero, l'indicatore non è **applicabile**.

All'indicatore "Incidenza degli accantonamenti" viene associato un punteggio che varia su una scala da 1 a 10. Quando l'indicatore presenta un valore pari o inferiore alla corrispondente soglia minima di riferimento (**20%**), il punteggio assume valore 10; quando l'indicatore presenta un valore pari o superiore alla corrispondente soglia massima di riferimento (**100%**), il punteggio assume valore 1; quando l'indicatore presenta un valore compreso nell'intervallo tra la soglia minima e massima di riferimento, il punteggio è modulato¹² fra 1 e 10.



L'indicatore è **applicato** quando il relativo punteggio è non superiore a 5.

Qualora il margine operativo lordo sia non positivo, l'indicatore è **applicato** ed assume punteggio pari ad 1.

¹²Punteggio = 10 - 9 x [(indicatore - soglia minima)/(soglia massima - soglia minima)]



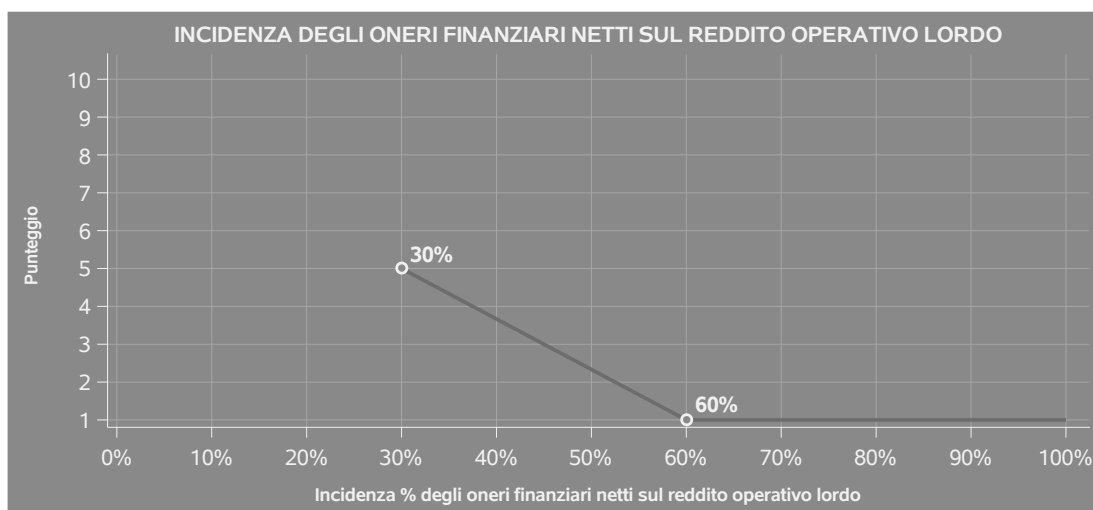
INCIDENZA DEGLI ONERI FINANZIARI NETTI SUL REDDITO OPERATIVO LORDO

L'indicatore verifica la plausibilità dell'indebitamento finanziario dell'impresa, permettendo di evidenziare eventuali squilibri tra la gestione operativa (comprensiva di ammortamenti e canoni per beni mobili acquisiti in dipendenza di contratti di locazione finanziaria) e la gestione finanziaria.

L'indicatore è **calcolato** come rapporto percentuale tra gli oneri finanziari netti e il reddito operativo lordo.

Qualora gli oneri finanziari netti siano non positivi, l'indicatore non è **applicabile**.

All'indicatore "Incidenza degli oneri finanziari netti sul reddito operativo lordo" viene associato un punteggio che varia su una scala da 1 a 5. Quando l'indicatore presenta un valore pari o superiore alla corrispondente soglia massima di riferimento (**60%**) il punteggio assume valore 1; quando l'indicatore presenta un valore superiore alla soglia minima (**30%**) e inferiore alla soglia massima di riferimento, il punteggio è modulato¹³ fra 1 e 5.




Qualora il reddito operativo lordo sia non positivo l'indicatore è **applicato** e assume punteggio pari ad 1.

In assenza di anomalia, l'indicatore non è applicato e il relativo punteggio di affidabilità non è calcolato.

ATTIVITÀ NON INERENTI

Gli indicatori di questa tipologia individuano situazioni in cui il contribuente svolge in prevalenza

¹³Punteggio = 5 - 4 x [(indicatore - soglia minima)/(soglia massima - soglia minima)]



attività economiche non rientranti nell'ambito di applicazione dell'ISA di riferimento.

Di seguito sono riportate le attività non inerenti.

TIPOLOGIA DELL'OFFERTA: ARTICOLI PER L'ILLUMINAZIONE > 50% DEI RICAVI


Qualora il contribuente abbia indicato di derivare più del 50% dei ricavi dall'offerta di "Articoli per l'illuminazione", l'indicatore è **applicato** e il punteggio è pari a 1.

TIPOLOGIA DELL'OFFERTA: MOBILI DA UFFICIO/CONTRACT (COMUNITÀ, ENTI, ALBERGHI) > 50% DEI RICAVI

Qualora il contribuente abbia indicato di derivare più del 50% dei ricavi dall'offerta di "Mobili da ufficio/contract (comunità, enti, alberghi)", l'indicatore è **applicato** e il punteggio è pari a 1.

ALTRI DATI: RICAVI DERIVANTI DALLA VENDITA PER VIA TELEMATICA (INTERNET) > 50% DEI RICAVI

Qualora il contribuente abbia indicato di derivare più del 50% dai "Ricavi derivanti dalla vendita per via telematica (Internet)", l'indicatore è **applicato** e il punteggio è pari a 1.



SUB ALLEGATI


SUB ALLEGATO 77.A - ASSEGNAZIONE AI MOB

In fase di applicazione, per l'assegnazione dei contribuenti ai MoB viene utilizzata una combinazione di due tecniche statistiche di tipo multivariato (analisi fattoriali e modelli di mistura finita) che utilizza le seguenti variabili:

Analisi fattoriale	Nome variabile	Descrizione variabile
Funzione informativa	MERCE_MOBILE_CUCINA_CALC	Tipologia dell'offerta: Mobili per cucina (eventualmente comprensivi di elettrodomestici)
	MERCE_MATERASSO_CALC	Tipologia dell'offerta: Materassi e guanciali
	MOBILI_ESTERNO_SOMMA_CALC	Tipologia dell'offerta: Articoli in legno, plastica, vimini e mobili per esterni
	MERCE_MOBILE_GIORNO_CALC	Tipologia dell'offerta: Mobili da giorno/notte
	MODORG_FRANC_AFF_CALC	Modalità organizzativa: In franchising/affiliato
	MERCE_DIVANO_NO_FRANCH	Poltrone e divani non in modalità organizzativa franchising/affiliato
	MERCE_DIVANO_FRANCH	Poltrone e divani in modalità organizzativa franchising/affiliato

Sulla base di tali variabili, il contribuente viene assegnato ad uno o più MoB attraverso l'attribuzione di una probabilità di appartenenza, come descritto nell'**Allegato 88**.


Le matrici ed i vettori per il calcolo delle probabilità di appartenenza ai MoB sono riportati nell'**Allegato 90**.



SUB ALLEGATO 77.B - FUNZIONE "RICAVI PER ADDETTO"

Di seguito viene riportato l'elenco delle variabili e dei coefficienti della funzione di regressione "Ricavi per addetto", con la spiegazione dei coefficienti.


INPUT PRODUTTIVI	VARIABILI		COEFFICIENTE	INTERPRETAZIONE DEL COEFFICIENTE STIMATO
	Valore dei beni strumentali	(*)	0,015194352968232	Un aumento dell'1% della variabile determina un aumento dello 0,02% del Ricavo stimato
	Ammortamenti per beni mobili strumentali	(*)	0,016511635991894	Un aumento dell'1% della variabile determina un aumento dello 0,02% del Ricavo stimato
	Canoni relativi a beni mobili acquisiti in dipendenza di contratti di locazione finanziaria	(*)	0,014132574409776	Un aumento dell'1% della variabile determina un aumento dello 0,01% del Ricavo stimato
	Costo per servizi al netto dei compensi corrisposti ai soci per l'attività di amministratore (società ed enti soggetti all'IRES) + Canoni per beni mobili acquisiti in dipendenza di contratti di locazione non finanziaria e di noleggio	(*)	0,131356804836422	Un aumento dell'1% della variabile determina un aumento dello 0,13% del Ricavo stimato
	Costo del venduto e per la produzione di servizi	(*)	0,755499845785116	Un aumento dell'1% della variabile determina un aumento dello 0,76% del Ricavo stimato



	VARIABILI		COEFFICIENTE	INTERPRETAZIONE DEL COEFFICIENTE STIMATO
	Spese per lavoro dipendente al netto dei compensi corrisposti ai soci per l'attività di amministratore	(*)	0,050877027744116	Un aumento dell'1% della variabile determina un aumento dello 0,05% del Ricavo stimato
	Quota dei Soci, escluso il primo, e/o associati		0,018125906654684	Un aumento dell'1% della variabile determina un aumento dello 0,02% del Ricavo stimato
VARIABILI STRUTTURALI	Quota giornate Apprendisti		-0,020829809793142	Un apprendista presenta una produttività inferiore del 2,08% in termini di Ricavo stimato
	Totale locali per la vendita e l'esposizione interna della merce	(**)	0,009824208242842	Un aumento dell'1% della variabile determina un aumento dello 0,01% del Ricavo stimato
	Coefficiente di servizio commerciale		0,022752121566877	Un aumento dell'1% della variabile determina un aumento dello 0,02% del Ricavo stimato
	Tipologia dell'offerta: Mobili per cucina (eventualmente comprensivi di elettrodomestici)/100		-0,053943877428619	Un aumento dell'1% della variabile determina una diminuzione dello 0,05% del Ricavo stimato
	Tipologia dell'offerta: Mobili da giorno/notte/100		-0,032349098590649	Un aumento dell'1% della variabile determina una diminuzione dello 0,03% del Ricavo stimato
	Tipologia dell'offerta: Camere per ragazzi/100		-0,05989261133698	Un aumento dell'1% della variabile determina una diminuzione dello 0,06% del Ricavo stimato



VARIABILI	COEFFICIENTE	INTERPRETAZIONE DEL COEFFICIENTE STIMATO
Tipologia dell'offerta: Mobili per esterni/100	-0,049911558205732	Un aumento dell'1% della variabile determina una diminuzione dello 0,05% del Ricavo stimato
Tipologia dell'offerta: Complementi d'arredo/100	-0,01565333008206	Un aumento dell'1% della variabile determina una diminuzione dello 0,02% del Ricavo stimato
Tipologia dell'offerta: Articoli per l'illuminazione/100	0,051064866087872	Un aumento dell'1% della variabile determina un aumento dello 0,05% del Ricavo stimato
Tipologia dell'offerta: Offerta di servizi/100	0,20952678517332	Un aumento dell'1% della variabile determina un aumento dello 0,21% del Ricavo stimato
Fascia qualitativa dell'offerta: Alta	0,00380003789934	La condizione di 'Fascia qualitativa dell'offerta: Alta' determina un aumento dello 0,38% del Ricavo stimato
MODELLI DI BUSINESS (MoB) Probabilità di appartenenza al MoB 1 — Negozi con offerta costituita per lo più da mobili da cucina	-0,025513556710358	L'appartenenza al MoB determina una diminuzione del 2,55% del Ricavo stimato
Probabilità di appartenenza al MoB 2 — Negozi con assortimento generalmente diversificato	-0,032261629263669	L'appartenenza al MoB determina una diminuzione del 3,23% del Ricavo stimato
Probabilità di appartenenza al MoB 3 — Negozi con offerta focalizzata sui mobili da giorno/notte	-0,025969868378286	L'appartenenza al MoB determina una diminuzione del 2,60% del Ricavo stimato



	VARIABILI	COEFFICIENTE	INTERPRETAZIONE DEL COEFFICIENTE STIMATO
	Probabilità di appartenenza al MoB 4 – Negozi con offerta focalizzata su poltrone e divani	-0,019423724280489	L'appartenenza al MoB determina una diminuzione dell'1,94% del Ricavo stimato
	Probabilità di appartenenza al MoB 5 – Negozi con offerta focalizzata su articoli in legno, vimini, plastica e mobili per esterni	-0,032807135388299	L'appartenenza al MoB determina una diminuzione del 3,28% del Ricavo stimato
VARIABILI TERRITORIALI	Territorialità del livello del reddito medio imponible ai fini dell'addizionale IRPEF, a livello comunale	0,108007218934731	La localizzazione nei comuni a più alto livello secondo la territorialità considerata determina un aumento del 10,80% del Ricavo stimato
	Territorialità del livello dei canoni di locazione degli immobili definita su dati dell'Osservatorio sul Mercato Immobiliare (OMI), a livello comunale	0,050542451155478	La localizzazione nei comuni a più alto livello secondo la territorialità considerata determina un aumento del 5,05% del Ricavo stimato
	Territorialità del livello delle quotazioni immobiliari definita su dati dell'Osservatorio sul Mercato Immobiliare (OMI), a livello comunale	0,089309634529249	La localizzazione nei comuni a più alto livello secondo la territorialità considerata determina un aumento dell'8,93% del Ricavo stimato
MISURE DI CICLO DI SETTORE	Andamento della media dei ricavi del settore, distinto per Territorialità del commercio a livello comunale	0,087239778439659	Una diminuzione dell'1% della variabile di ciclo economico determina una flessione dello 0,09% del Ricavo stimato



	VARIABILI		COEFFICIENTE	INTERPRETAZIONE DEL COEFFICIENTE STIMATO
	Andamento dell'ammontare dei ricavi del settore, distinto per Territorialità del commercio a livello comunale		0,049801604011507	Una diminuzione dell'1% della variabile di ciclo economico determina una flessione dello 0,05% del Ricavo stimato
	Tasso di occupazione a livello regionale		0,000268735428569	Una diminuzione di un punto della variabile determina una flessione dello 0,03% del Ricavo stimato
ECONOMIE DI SCALA E/O SOSTITUZIONE	(Valore dei beni strumentali) x (Spese per lavoro dipendente al netto dei compensi corrisposti ai soci per l'attività di amministratore)	(***)	-0,000397734492189	Un aumento dell'1% della variabile determina una diminuzione dello 0,0004% del Ricavo stimato
	(Costo del venduto e per la produzione di servizi) x (Costo per servizi al netto dei compensi corrisposti ai soci per l'attività di amministratore (società ed enti soggetti all'Ires) + Canoni per beni mobili acquisiti in dipendenza di contratti di locazione non finanziaria e di noleggio)	(***)	-0,001171096655205	Un aumento dell'1% della variabile determina una diminuzione dello 0,001% del Ricavo stimato
INTERCETTA	Valore dell'intercetta del modello di stima		1,012633085881775	
Coefficiente di rivalutazione			1,005291866721019	
Coefficiente individuale	Vedasi Allegato 89			



(*) Le variabili contabili (XC) sono utilizzate in stima come $LN[1 + XC/(N^{\circ}addetti \times 1.000)]$ o $LN[1 + MIN\{XC/(N^{\circ}addetti \times 1.000), quota\ valore\ in\ migliaia\ pro\ capite\}]$


(**) Le variabili numeriche (XN) sono utilizzate in stima come $LN[1 + XN/(N^{\circ}addetti)]$ o $LN[1 + MIN\{XN/(N^{\circ}addetti), quota\ valore\ pro\ capite\}]$

(***) La variabile relativa al numero degli addetti è utilizzata in stima come $LN(1 + N^{\circ}addetti)$

(****) Ciascuna variabile (XS) del prodotto è utilizzata in stima come $LN(1 + XS)$

Le variabili dipendenti sono utilizzate in stima come $LN[1 + YC/(N^{\circ}addetti \times 1.000)]$; dove: YC è uguale a Ricavi oppure Compensi oppure Valore aggiunto.

Le misure di ciclo settoriale relative al periodo di imposta di applicazione saranno pubblicate con apposito Decreto ai sensi dell'art. 9-bis comma 2 del DL 50 del 24 aprile 2017 convertito nella Legge n. 96 del 21 giugno 2017.



SUB ALLEGATO 77.C - FUNZIONE "VALORE AGGIUNTO PER ADDETTO"

Di seguito viene riportato l'elenco delle variabili e dei coefficienti della funzione di regressione "Valore aggiunto per addetto", con la spiegazione dei coefficienti.

VARIABILI	COEFFICIENTE	INTERPRETAZIONE DEL COEFFICIENTE STIMATO
INPUT PRODUTTIVI		
Valore dei beni strumentali	(*) 0,072988938232228	Un aumento dell'1% della variabile determina un aumento dello 0,07% del VA stimato
Ammortamenti per beni mobili strumentali + Canoni relativi a beni mobili acquisiti in dipendenza di contratti di locazione finanziaria	(*) 0,082800506218671	Un aumento dell'1% della variabile determina un aumento dello 0,08% del VA stimato
Costo per servizi al netto dei compensi corrisposti ai soci per l'attività di amministratore (società ed enti soggetti all'Ires) + Canoni per beni mobili acquisiti in dipendenza di contratti di locazione non finanziaria e di noleggio	(*) 0,050535786025357	Un aumento dell'1% della variabile determina un aumento dello 0,05% del VA stimato
Costo del venduto e per la produzione di servizi	(*) 0,365037350021513	Un aumento dell'1% della variabile determina un aumento dello 0,37% del VA stimato
Spese per lavoro dipendente al netto dei compensi corrisposti ai soci per l'attività di amministratore	(*) 0,222681844535786	Un aumento dell'1% della variabile determina un aumento dello 0,22% del VA stimato



VARIABILI	VARIABILI	COEFFICIENTE	INTERPRETAZIONE DEL COEFFICIENTE STIMATO
	Canoni relativi a beni immobili	(*)	Un aumento dell'1% della variabile determina una diminuzione dello 0,09% del VA stimato
	Quota dei Soci, escluso il primo, e/o associati	0,174934466986714	Un aumento dell'1% della variabile determina un aumento dello 0,17% del VA stimato
VARIABILI STRUTTURALI	Quota giornate Apprendisti	-0,07268722167291	Un apprendista presenta una produttività inferiore del 7,27% in termini di VA stimato
	Superficie totale adibita a laboratorio per modifiche o adeguamenti dei prodotti venduti	(**)	Un aumento dell'1% della variabile determina un aumento dello 0,02% del VA stimato
	Tipologia dell'offerta: Mobili per cucina (eventualmente comprensivi di elettrodomestici)/100	-0,048188105299634	Un aumento dell'1% della variabile determina una diminuzione dello 0,05% del VA stimato
	Tipologia dell'offerta: Mobili da bagno/100	0,241372465523586	Un aumento dell'1% della variabile determina un aumento dello 0,24% del VA stimato
	Tipologia dell'offerta: Mobili da ufficio/contract (comunità, enti, alberghi)/100	0,1571867636667646	Un aumento dell'1% della variabile determina un aumento dello 0,16% del VA stimato
	Tipologia dell'offerta: Articoli in legno (esclusi i mobili ed i complementi d'arredo)/100	0,070920174768077	Un aumento dell'1% della variabile determina un aumento dello 0,07% del VA stimato



	VARIABILI		COEFFICIENTE	INTERPRETAZIONE DEL COEFFICIENTE STIMATO
	Tipologia dell'offerta: Camere per ragazzi/100		-0,096004470091855	Un aumento dell'1% della variabile determina una diminuzione dello 0,10% del VA stimato
	Tipologia dell'offerta: Offerta di servizi/100		0,438664030040254	Un aumento dell'1% della variabile determina un aumento dello 0,44% del VA stimato
	Altri Dati: Acquisto di poltrone e divani/100		0,065048302416027	Un aumento dell'1% della variabile determina un aumento dello 0,07% del VA stimato
	Altri Dati: Acquisto di merci destinate all'allestimento di aree espositive (campionature)/100		-0,074018017018767	Un aumento dell'1% della variabile determina una diminuzione dello 0,07% del VA stimato
MODELLI DI BUSINESS (MoB)	Probabilità di appartenenza al MoB 6 — Negozi con offerta prevalente di materassi e guanciali		0,091318206776512	L'appartenenza al MoB determina un aumento del 9,13% del VA stimato
	Probabilità di appartenenza al MoB 7 — Negozi organizzati generalmente in franchising/affiliati		0,0577547681478	L'appartenenza al MoB determina un aumento del 5,78% del VA stimato
VARIABILI TERRITORIALI	Territorialità del livello del reddito medio imponibile ai fini dell'addizionale IRPEF, a livello comunale		0,216426945003135	La localizzazione nei comuni a più alto livello secondo la territorialità considerata determina un aumento del 21,64% del VA stimato
MISURE DI CICLO DI SETTORE	Andamento della media dei ricavi del settore, distinto per Territorialità del commercio a livello comunale		0,483535549495085	Una diminuzione dell'1% della variabile di ciclo economico determina una flessione dello 0,48% del VA stimato



VARIABILI	INTERPRETAZIONE DEL COEFFICIENTE STIMATO	COEFFICIENTE
Andamento dell'ammontare dei ricavi del settore, distinto per Territorialità del commercio a livello comunale	Una diminuzione dell'1% della variabile di ciclo economico determina una flessione dello 0,09% del VA stimato	0,091597950998899
ECONOMIE DI SCALA E/O SOSTITUZIONE (Valore dei beni strumentali) x (Spese per lavoro dipendente al netto dei compensi corrisposti ai soci per l'attività di amministratore)	Un aumento dell'1% della variabile determina una diminuzione dello 0,002% del VA stimato	-0,001668707273153
INTERCETTA Valore dell'intercetta del modello di stima		0,269751397869418
Coefficiente di rivalutazione		1,057838592686494
Coefficiente individuale Vedasi Allegato 89		

(*) Le variabili contabili (XC) sono utilizzate in stima come $LN[1+XC/(N^{\circ}addetti \times 1.000)]$ o $LN[1+MIN\{XC/(N^{\circ}addetti \times 1.000), quota\ valore\ in\ migliaia\ pro\ capite\}]$

(**) Le variabili numeriche (XN) sono utilizzate in stima come $LN[1+XN/(N^{\circ}addetti)]$ o $LN[1+MIN\{XN/(N^{\circ}addetti), quota\ valore\ pro\ capite\}]$

(***) La variabile relativa al numero degli addetti è utilizzata in stima come $LN(1+N^{\circ}addetti)$

(****) Ciascuna variabile (XS) del prodotto è utilizzata in stima come $LN(1+XS)$

Le variabili dipendenti sono utilizzate in stima come $LN[1+YC/(N^{\circ}addetti \times 1.000)]$, dove: YC è uguale a Ricavi oppure Compensi oppure Valore aggiunto.

Le misure di ciclo settoriale relative al periodo di imposta di applicazione saranno pubblicate con apposito Decreto ai sensi dell'art. 9-bis comma 2 del DL 50 del 24 aprile 2017 convertito nella Legge n. 96 del 21 giugno 2017.



SUB ALLEGATO 77.D - FORMULE DELLE VARIABILI E DEGLI INDICATORI

Di seguito sono riportate le formule delle variabili e degli indicatori economico-contabili utilizzati nell'ISA BM29U:

Addetti ¹⁴ (ditte individuali) = Titolare + Numero dipendenti + Numero collaboratori coordinati e continuativi che prestano attività prevalentemente nell'impresa + Numero collaboratori dell'impresa familiare e coniuge dell'azienda coniugale + Numero familiari diversi che prestano attività nell'impresa + Numero associati in partecipazione.

Addetti (società) = Numero dipendenti + Numero collaboratori coordinati e continuativi che prestano attività prevalentemente nell'impresa + Numero familiari diversi che prestano attività nell'impresa + Numero associati in partecipazione + Numero soci amministratori + Numero soci non amministratori + Numero amministratori non soci.

Ammortamenti per beni mobili strumentali, al netto dei beni di costo unitario non superiore a 516,46 euro = Ammortamenti per beni mobili strumentali - Spese per l'acquisto di beni strumentali mobili di costo unitario non superiore a 516,46 euro.

Andamento della media dei ricavi del settore, distinto per Territorialità del commercio

Tale indicatore è differenziato per gruppo della Territorialità del commercio ¹⁵ a livello comunale.

La variabile è la media, per tutte le unità locali compilate, dei singoli indicatori territoriali.

Un'unità locale è compilata se il comune dell'unità locale è compilato.

Se non risulta compilata alcuna unità locale occorre far riferimento al comune del domicilio fiscale qualora presente.

Andamento dell'ammontare dei ricavi del settore, distinto per Territorialità del commercio

Tale indicatore è differenziato per gruppo della Territorialità del commercio ¹⁶ a livello comunale.

La variabile è la media, per tutte le unità locali compilate, dei singoli indicatori territoriali.

Un'unità locale è compilata se il comune dell'unità locale è compilato.

Se non risulta compilata alcuna unità locale occorre far riferimento al comune del domicilio fiscale qualora presente.


Coefficiente di servizio commerciale = Addetti / Totale locali per la vendita e l'esposizione interna della merce.

Costi produttivi = Costo del venduto e per la produzione di servizi + Costo per servizi - Compensi corrisposti ai soci per l'attività di amministratore (società ed enti soggetti all'IRES) + Canoni per beni mobili acquisiti in dipendenza di contratti di locazione non finanziaria e di noleggio + Spese per lavoro dipendente e per altre prestazioni diverse da lavoro dipendente afferenti l'attività dell'impresa - Compensi corrisposti ai soci per l'attività di amministratore (società di persone).

¹⁴Il titolare è pari a uno. Il numero collaboratori dell'impresa familiare e coniuge dell'azienda coniugale, il numero familiari diversi che prestano attività nell'impresa, il numero associati in partecipazione, il numero soci amministratori e il numero soci non amministratori sono pari alla relativa percentuale di lavoro prestato diviso 100. Il numero collaboratori coordinati e continuativi che prestano attività prevalentemente nell'impresa, il numero amministratori non soci e il titolare sono rideterminati in base alla durata dell'attività pari al numero di mesi di attività nel corso del periodo di imposta diviso 12. Il numero addetti non può essere inferiore a ("Numero di mesi di attività nel corso del periodo di imposta" diviso 12).

¹⁵I criteri e le conclusioni dello studio sono riportati nell'apposito Decreto Ministeriale.

¹⁶I criteri e le conclusioni dello studio sono riportati nell'apposito Decreto Ministeriale.



Costi residuali di gestione = Oneri diversi di gestione ed altre componenti negative - Perdite su crediti - Utili spettanti agli associati in partecipazione con apporti di solo lavoro - Maggiorazioni fiscali - Componenti negativi derivanti da trasferimenti di azienda o di rami di azienda - Minusvalenze derivanti da operazioni di riconversione produttiva, ristrutturazione o ridimensionamento produttivo, espropri o nazionalizzazioni di beni, alienazione di beni non strumentali all'attività produttiva - Quote di accantonamento annuale al TFR per forme pensionistiche complementari e somme erogate agli iscritti ai fondi di previdenza del personale dipendente - Oneri per imposte e tasse.

Costi totali = Costi produttivi + Oneri diversi di gestione ed altre componenti negative - Perdite su crediti - Utili spettanti agli associati in partecipazione con apporti di solo lavoro - Maggiorazioni fiscali - Componenti negativi derivanti da trasferimenti di azienda o di rami di azienda - Minusvalenze derivanti da operazioni di riconversione produttiva, ristrutturazione o ridimensionamento produttivo, espropri o nazionalizzazioni di beni, alienazione di beni non strumentali all'attività produttiva - Quote di accantonamento annuale al TFR per forme pensionistiche complementari e somme erogate agli iscritti ai fondi di previdenza del personale dipendente - Oneri per imposte e tasse.

Costo del venduto e per la produzione di servizi¹⁷ = [Esistenze iniziali relative a merci, prodotti finiti, materie prime e sussidiarie, semilavorati e ai servizi non di durata ultrannuale + Costi per l'acquisto di materie prime, sussidiarie, semilavorati e merci e per la produzione di servizi - Beni distrutti o sottratti relativi a materie prime, sussidiarie, semilavorati, merci e prodotti finiti] - Rimanenze finali relative a merci, prodotti finiti, materie prime e sussidiarie, semilavorati e ai servizi non di durata ultrannuale.

Decumulo delle scorte¹⁸ = [(Esistenze iniziali relative a merci, prodotti finiti, materie prime e sussidiarie, semilavorati e ai servizi non di durata ultrannuale - Rimanenze finali relative a merci, prodotti finiti, materie prime e sussidiarie, semilavorati e ai servizi non di durata ultrannuale)] / [(Costi per l'acquisto di materie prime, sussidiarie, semilavorati e merci e per la produzione di servizi relativi al periodo di imposta (t-1) + Costi per l'acquisto di materie prime, sussidiarie, semilavorati e merci e per la produzione di servizi relativi al periodo di imposta (t-2)) / 2].

Durata delle scorte = [(Esistenze iniziali relative a merci, prodotti finiti, materie prime e sussidiarie, semilavorati e ai servizi non di durata ultrannuale + Rimanenze finali relative a merci, prodotti finiti, materie prime e sussidiarie, semilavorati e ai servizi non di durata ultrannuale) / 2] × 365 / (Costo del venduto e per la produzione di servizi).


Fascia qualitativa dell'offerta: Alta = 1 se Fascia qualitativa dell'offerta: Alta è maggiore di zero; altrimenti la variabile è pari a zero.

Margine operativo lordo = Valore aggiunto - (Spese per lavoro dipendente e per altre prestazioni diverse da lavoro dipendente afferenti l'attività dell'impresa - Spese per prestazioni rese da professionisti esterni - Compensi corrisposti ai soci per l'attività di amministratore (società di persone)).

Numero dipendenti = (Numero delle giornate retribuite - Numero delle giornate di sospensione, C.I.G. e simili del personale dipendente) diviso 312.

¹⁷Ad esclusione dell'utilizzo nell'ambito dell'indicatore elementare di anomalia relativo al "costo del venduto e per la produzione di servizi", se la variabile è minore di zero, viene posta uguale a zero.

¹⁸Quando il denominatore dell'indicatore "Decumulo delle scorte" è nullo, l'indicatore non è applicato.



Oneri finanziari netti = Interessi e altri oneri finanziari - Risultato della gestione finanziaria.

Poltrone e divani in modalità organizzativa franchising/affiliato = Tipologia dell'offerta: Poltrone e divani se Modalità organizzativa: In franchising/affiliato =1; altrimenti la variabile assume valore pari a zero.

Poltrone e divani non in modalità organizzativa franchising/affiliato = Tipologia dell'offerta: Poltrone e divani se Modalità organizzativa: In franchising/affiliato = 0; altrimenti la variabile assume valore pari a zero.

Quota dei Soci, escluso il primo, e/o associati = [Numero associati in partecipazione + (Numero soci amministratori + Numero soci non amministratori) escluso il primo socio¹⁹]/(Addetti).

Quota giornate Apprendisti = (Numero giornate retribuite apprendisti/(Addetti x 312)).

Reddito = Risultato ordinario + Altri proventi considerati ricavi di cui alla lettera f) dell'art. 85, comma 1, del TUIR + Altri proventi e componenti positivi - Oneri diversi di gestione ed altre componenti negative di cui componenti negativi derivanti da trasferimenti di azienda o di rami di azienda - Oneri diversi di gestione ed altre componenti negative di cui minusvalenze derivanti da operazioni di riconversione produttiva, ristrutturazione o ridimensionamento produttivo, espropri o nazionalizzazioni di beni, alienazione di beni non strumentali all'attività produttiva.

Reddito operativo = Margine operativo lordo - Ammortamenti - Accantonamenti.

Reddito operativo lordo = Reddito operativo + Ammortamenti + Canoni per beni mobili acquisiti in dipendenza di contratti di locazione finanziaria, ad esclusione dei canoni di leasing fiscalmente deducibili oltre il periodo di durata del contratto.

Ricavi = Ricavi di cui ai commi 1 (Lett. a) e b)) e 2 dell'art. 85 del TUIR + (Altri proventi considerati ricavi - Altri proventi considerati ricavi di cui alla lettera f) dell'art. 85, comma 1, del TUIR) + Rimanenze finali relative ad opere, forniture e servizi di durata ultrannuale - Esistenze iniziali relative ad opere, forniture e servizi di durata ultrannuale + Ulteriori componenti positivi per migliorare il profilo di affidabilità.

Risultato ordinario = Reddito operativo + Risultato della gestione finanziaria - Interessi e altri oneri finanziari + Incrementi di immobilizzazioni per lavori interni.

Superficie totale adibita a laboratorio per modifiche o adeguamenti dei prodotti venduti ²⁰ = Somma dei metri quadri della superficie adibita a laboratorio per modifiche o adeguamenti dei prodotti venduti per tutte le unità locali compilate.

Tasso di occupazione a livello regionale

La variabile è la media, per tutte le unità locali compilate, dei singoli indicatori regionali.

Un'unità locale è compilata se il comune dell'unità locale è compilato.

Se non risulta compilata alcuna unità locale occorre far riferimento al comune del domicilio fiscale qualora presente.

¹⁹Il primo socio è rideterminato in base alla durata dell'attività pari al numero di mesi di attività nel corso del periodo d'imposta diviso 12. La somma del numero soci non può essere inferiore a ("Numero di mesi di attività nel corso del periodo d'imposta" diviso 12).

²⁰La variabile è rideterminata in base alla durata dell'attività pari al numero di mesi di attività nel corso del periodo di imposta diviso 12.



Territorialità del livello dei canoni di locazione degli immobili definita su dati dell'Osservatorio sul Mercato Immobiliare (OMI) riferiti all'anno 2019 ²¹

La territorialità del livello dei canoni di locazione degli immobili differenzia il territorio nazionale sulla base dei valori delle locazioni degli immobili per comune. La variabile è la media, per tutte le unità locali compilate, dei singoli indicatori territoriali.

Un'unità locale è compilata se il comune dell'unità locale è compilato.

Se non risulta compilata alcuna unità locale occorre far riferimento al comune del domicilio fiscale qualora presente.

Territorialità del livello del reddito medio imponibile ai fini dell'addizionale IRPEF, a livello comunale definita su dati del Dipartimento delle Finanze riferiti ai periodi d'imposta 2017 e 2018 ²²

La territorialità del livello del reddito differenzia il territorio nazionale sulla base del livello del reddito per comune.

La variabile è la media, per tutte le unità locali compilate, dei singoli indicatori territoriali.

Un'unità locale è compilata se il comune dell'unità locale è compilato.

Se non risulta compilata alcuna unità locale occorre far riferimento al comune del domicilio fiscale qualora presente.

Territorialità del livello delle quotazioni immobiliari definita su dati dell'Osservatorio sul Mercato Immobiliare (OMI) riferiti all'anno 2019 ²³

La territorialità del livello delle quotazioni immobiliari differenzia il territorio nazionale sulla base dei valori di mercato degli immobili per comune.

La variabile è la media, per tutte le unità locali compilate, dei singoli indicatori territoriali. Un'unità locale è compilata se il comune dell'unità locale è compilato.

Se non risulta compilata alcuna unità locale occorre far riferimento al comune del domicilio fiscale qualora presente.

Tipologia dell'offerta: Articoli in legno, plastica, vimini e mobili per esterni = Tipologia dell'offerta: [Mobili per esterni + Articoli in legno (esclusi i mobili ed i complementi d'arredo) + Articoli in plastica (esclusi i mobili ed i complementi d'arredo) + Articoli in vimini (esclusi i mobili ed i complementi d'arredo)].

Totale locali per la vendita e l'esposizione interna della merce ²⁴ = Somma dei metri quadri dei locali destinati alla vendita ed all'esposizione interna della merce (compresi gli uffici commerciali) per tutte le unità locali compilate.

Valore aggiunto = Ricavi - [(Costo del venduto e per la produzione di servizi) + (Costo per servizi - Compensi corrisposti ai soci per l'attività di amministratore (società ed enti soggetti all'IRES)) + Costo per il godimento di beni di terzi (canoni di locazione finanziaria e non finanziaria, di noleggio, ecc.) + Spese per prestazioni rese da professionisti esterni + (Oneri diversi di gestione ed altre componenti negative - Utili spettanti agli associati in partecipazione con apporti di solo lavoro - Maggiorazioni fiscali - Componenti negativi derivanti da trasferimenti di azienda o di rami di azienda - Minusvalenze derivanti da operazioni di riconversione produttiva, ristrutturazione o ridimensionamento produttivo, espropri o nazionalizzazioni di beni, alienazione di beni non strumentali all'attività produttiva)].

Valore dei beni strumentali = La variabile è rideterminata in base alla durata dell'attività pari al numero di mesi di attività nel corso del periodo di imposta diviso 12.

²¹ criteri e le conclusioni dello studio sono riportati nell'apposito Decreto Ministeriale.


²² criteri e le conclusioni dello studio sono riportati nell'apposito Decreto Ministeriale.

²³ criteri e le conclusioni dello studio sono riportati nell'apposito Decreto Ministeriale.

²⁴ La variabile è rideterminata in base alla durata dell'attività pari al numero di mesi di attività nel corso del periodo di imposta diviso 12.



Valore dei beni strumentali mobili in proprietà, al netto dei beni di costo unitario non superiore a 516,46 euro =
Valore dei beni strumentali - Valore relativo a beni acquisiti in dipendenza di contratti di locazione finanziaria - Spese
per l'acquisto di beni strumentali mobili di costo unitario non superiore a 516,46 euro.



ALLEGATO 78

NOTA TECNICA E METODOLOGICA

INDICE SINTETICO DI AFFIDABILITÀ FISCALE

BM32U

COMMERCIO AL DETTAGLIO DI OGGETTI D'ARTE E DI
ANTIQUARIATO, DI CULTO E DI DECORAZIONE,
CHINCAGLIERIA, BIGIOTTERIA, BOMBONIERE, ARTICOLI
DA REGALO E PER FUMATORI E STRUMENTI MUSICALI



APPLICAZIONE DELL'ISA

L'indice sintetico di affidabilità fiscale (ISA) esprime un giudizio di sintesi sull'affidabilità dei comportamenti fiscali del soggetto.

L'ISA è calcolato come media aritmetica di un insieme d'indicatori elementari e rappresenta il posizionamento del contribuente rispetto a tali indicatori attribuendo al soggetto un valore di sintesi, in scala da 1 a 10, dei singoli indicatori elementari: più basso sarà il valore dell'indice, minore sarà l'affidabilità fiscale del soggetto, più alto sarà il valore, più alta sarà l'attendibilità fiscale del soggetto.

I contribuenti interessati possono indicare ulteriori componenti positivi non risultanti dalle scritture contabili, che concorrono al calcolo degli indicatori elementari, per migliorare il proprio profilo di affidabilità fiscale.

Le attività economiche (ATECO 2007) oggetto dell'indice sintetico di affidabilità fiscale BM32U sono di seguito riportate:

- 47.59.60 - Commercio al dettaglio di strumenti musicali e spartiti
- 47.78.31 - Commercio al dettaglio di oggetti d'arte (incluse le gallerie d'arte)
- 47.78.32 - Commercio al dettaglio di oggetti d'artigianato
- 47.78.33 - Commercio al dettaglio di arredi sacri ed articoli religiosi
- 47.78.34 - Commercio al dettaglio di articoli da regalo e per fumatori
- 47.78.35 - Commercio al dettaglio di bomboniere
- 47.78.36 - Commercio al dettaglio di chincaglieria e bigiotteria (inclusi gli oggetti ricordo e gli articoli di promozione pubblicitaria)
- 47.78.37 - Commercio al dettaglio di articoli per le belle arti
- 47.79.20 - Commercio al dettaglio di mobili usati e oggetti di antiquariato

I criteri generali seguiti per la costruzione dell'indice sintetico di affidabilità fiscale BM32U sono riportati nell'**Allegato 88**.

Di seguito sono rappresentate le modalità di calcolo dell'indice sintetico di affidabilità fiscale BM32U per l'applicazione al singolo contribuente dal periodo di imposta 2020.




MODELLI DI BUSINESS

Ai fini della definizione degli indicatori elementari, i contribuenti interessati all'applicazione dell'ISA BM32U sono classificati in gruppi omogenei che presentano al loro interno caratteristiche il più possibile simili in termini di modalità di operare sul mercato in base al "Modello di Business" (MoB) adottato.

I modelli di business rappresentano la struttura della catena del valore alla base del processo di produzione del bene o del servizio e sono espressione delle differenze fondamentali che derivano dalle diverse articolazioni organizzative con cui tale processo viene effettuato o da specifiche competenze.

Per l'ISA BM32U i MoB individuati sono i seguenti (la numerosità indicata è riferita alle imprese della base dati di costruzione, p.i. 2018):

- **MoB 1 - Punti vendita con offerta prevalente di mobili, arredi e altri oggetti usati** (Numerosità: 285). Talvolta l'offerta comprende anche mobili, arredi e oggetti di modernariato e servizi di restauro e riparazione di mobili e oggetti antichi e/o di modernariato;
- **MoB 2 - Punti vendita con offerta prevalente di mobili e oggetti di antiquariato** (Numerosità: 669). Talvolta l'offerta comprende anche mobili e arredi usati, altri oggetti usati e di modernariato e oggetti e/o opere d'arte classica (dipinti, sculture ed altri oggetti d'arte). Inoltre, in alcuni casi, sono presenti servizi di restauro e riparazione di mobili e oggetti antichi e/o di modernariato;
- **MoB 3 - Punti vendita con assortimento generalmente diversificato** (Numerosità: 524). A questo modello di business appartengono le imprese che presentano in genere un assortimento diversificato. La varietà dei prodotti offerti in genere prevede sia prodotti del mercato dell'arte e dell'antiquariato, come oggetti e/o opere d'arte (dipinti, sculture ed altri oggetti d'arte) classica, moderna e contemporanea, mobili e arredi di antiquariato, oggetti di antiquariato, sia altri prodotti, come arredi sacri e articoli religiosi, bigiotteria e/o accessori moda, oggetti e/o articoli di artigianato (oggettistica, vestiti, ecc.), articoli da regalo e per fumatori, gadget, oggetti ricordo, articoli per la promozione pubblicitaria, coppe, trofei, timbri, targhe, mobili e arredi usati, altri oggetti usati, chincaglieria, arredi e oggetti di modernariato, casalinghi, cristalleria e vasellame, bomboniere e libri, stampe, manuali, guide turistiche, cartine;
- **MoB 4 - Punti vendita con offerta prevalente di oggettistica** (Numerosità: 3.764). A questo modello di business appartengono le imprese con offerta prevalente di oggettistica. La gamma dei prodotti offerti in genere comprende articoli da regalo e per fumatori, chincaglieria, bomboniere, oggetti e/o articoli di artigianato (oggettistica, vestiti, ecc.) e gadget, oggetti ricordo, articoli per la promozione pubblicitaria, coppe, trofei, timbri, targhe.



Talvolta completano l'offerta bigiotteria e/o accessori moda e casalinghi, cristalleria e vasellame;

- **MoB 5 - Punti vendita con offerta prevalente di strumenti musicali e accessori** (Numerosità: 557). A questo modello di business appartengono le imprese con offerta prevalente di strumenti musicali e accessori. La gamma dei prodotti offerti in genere comprende strumenti musicali, componenti, accessori, ricambi di strumenti musicali, editoria musicale e amplificatori per strumenti, voce e del suono, articoli di elettronica di consumo e supporti audio video. Inoltre, in alcuni casi, sono presenti servizi di restauro e riparazione di strumenti musicali;
- **MoB 6 - Punti vendita con offerta prevalente di bigiotteria e/o accessori moda** (Numerosità: 341);
- **MoB 7 - Gallerie d'arte** (Numerosità: 237). Le imprese appartenenti a questo modello di business sono prevalentemente gallerie d'arte che trattano in genere oggetti e/o opere d'arte (dipinti, sculture ed altri oggetti d'arte) contemporanea, moderna e classica;
- **MoB 8 - Punti vendita con offerta prevalente di arredi sacri e articoli religiosi** (Numerosità: 281);
- **MoB 9 - Punti vendita con offerta prevalente di oggetti e/o opere d'arte** (Numerosità: 314). La gamma dei prodotti offerti comprende in genere oggetti e/o opere d'arte (dipinti, sculture ed altri oggetti d'arte) contemporanea, moderna e classica. Talvolta completano l'offerta mobili, arredi e oggetti di modernariato e libri, stampe, manuali, guide turistiche, cartine. Inoltre, in alcuni casi, sono presenti servizi di restauro e riparazione di mobili e oggetti antichi e/o di modernariato.

Per la descrizione degli elementi che permettono l'assegnazione del contribuente ai MoB si rimanda al **Sub Allegato 78.A**.



INDICATORI ELEMENTARI

Gli indicatori elementari utilizzati ai fini del calcolo dell'indice sintetico di affidabilità fiscale per l'ISA BM32U sono differenziati **in due gruppi**:

1. **Indicatori elementari di affidabilità.** Tali indicatori individuano l'attendibilità di relazioni e rapporti tra grandezze di natura contabile e strutturale, tipici del settore e/o del modello organizzativo di riferimento, all'interno di specifici intervalli di valori su una scala da 1 a 10.

A questo gruppo appartengono gli indicatori elementari:

- Ricavi per addetto;
- Valore aggiunto per addetto;
- Reddito per addetto;
- Durata e decumulo delle scorte.

2. **Indicatori elementari di anomalia.** Tali indicatori segnalano la presenza di profili contabili e/o gestionali atipici rispetto al settore e/o al modello organizzativo di riferimento o evidenziano incongruenze riconducibili ad ingiustificati disallineamenti tra le informazioni dichiarate nei modelli di rilevazione dei dati per l'applicazione degli ISA, ovvero tra queste e le informazioni presenti nei modelli dichiarativi e/o in altre banche dati, con riferimento a diverse annualità d'imposta. Gli indicatori partecipano al calcolo dell'indice sintetico di affidabilità fiscale soltanto quando l'anomalia è presente; trattandosi di indicatori riferibili unicamente ad anomalie, il relativo punteggio di affidabilità fiscale viene misurato o con una scala da 1 a 5 o con il valore 1 che evidenzia la presenza di una grave anomalia.

A questo gruppo appartengono gli indicatori elementari suddivisi nelle successive sezioni:

Gestione caratteristica:

- Costo del venduto e per la produzione di servizi negativo o nullo;
- Corrispondenza delle esistenze di prodotti finiti, materie prime e merci con le relative rimanenze;
- Corrispondenza delle esistenze di opere e servizi di durata ultrannuale con le relative rimanenze;
- Copertura delle spese per dipendente;
- Analisi dell'apporto di lavoro delle figure non dipendenti;
- Assenza del numero di associati in partecipazione in presenza dei relativi utili;
- Incidenza dei costi residuali di gestione;



- Margine operativo lordo negativo.

Gestione dei beni strumentali:

- Incidenza degli ammortamenti;
- Incidenza dei costi per beni mobili acquisiti in dipendenza di contratti per locazione finanziaria.

Redditività:

- Reddito operativo negativo;
- Risultato ordinario negativo.

Gestione extra-caratteristica:

- Incidenza degli accantonamenti;
- Incidenza degli oneri finanziari netti sul reddito operativo lordo.

Attività non inerenti:

- Tipologia dell'offerta - Prodotti venduti: Altri oggetti usati > 50% dei ricavi;
- Tipologia dell'offerta - Prodotti venduti: Casalinghi, cristalleria e vasellame > 50% dei ricavi;
- Tipologia dell'offerta - Prodotti venduti: Libri, stampe, manuali, guide turistiche, cartine > 50% dei ricavi;
- Tipologia dell'offerta - Servizi offerti: Perizie, stime e certificazioni di autenticità/garanzia > 50% dei ricavi;
- Tipologia dell'offerta - Servizi offerti: Confezionamento bomboniere > 50% dei ricavi;
- Altri dati: Ricavi derivanti dalla vendita per via telematica (Internet) > 50% dei ricavi.

Le formule delle variabili e degli indicatori sono riportate nel **Sub Allegato 78.D**.



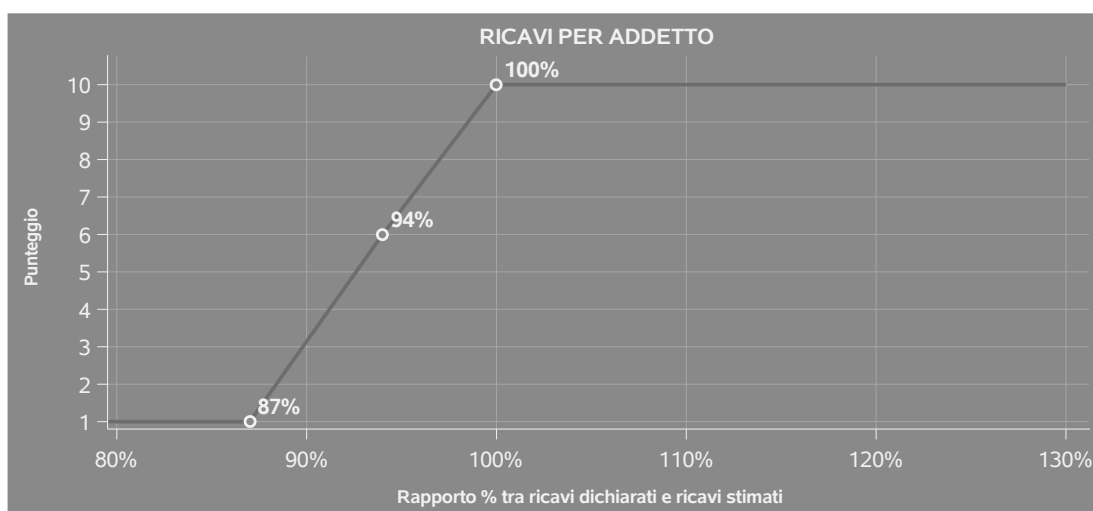
INDICATORI ELEMENTARI DI AFFIDABILITÀ

RICAVI PER ADDETTO

L'indicatore misura l'affidabilità dell'ammontare di ricavi che un'impresa consegue attraverso il processo produttivo con riferimento al contributo di ciascun addetto.

L'indicatore è calcolato come rapporto tra i ricavi dichiarati per addetto e i ricavi per addetto stimati.

A tale indicatore viene associato un punteggio che varia su una scala da 1 a 10. Quando i ricavi dichiarati sono maggiori o uguali rispetto a quelli stimati, ovvero il rapporto tra i ricavi dichiarati e i ricavi stimati presenta un valore pari o superiore ad 1, il punteggio assume valore 10; quando il citato rapporto presenta un valore pari o inferiore alla corrispondente soglia minima di riferimento¹, il punteggio assume valore 1; quando tale rapporto presenta un valore compreso nell'intervallo tra la soglia minima e massima di riferimento, il punteggio è modulato² fra 1 e 10. Nel seguente grafico, per semplicità di rappresentazione, i valori sono rappresentati in forma percentuale approssimata all'intero.



I ricavi stimati sono determinati sulla base di una funzione di regressione dei "Ricavi per addetto" i cui coefficienti e la relativa interpretazione sono riportati nel **Sub Allegato 78.B**.

La stima dei "Ricavi per addetto" è personalizzata per singolo contribuente sulla base di uno specifico "coefficiente individuale", che misura le differenze nella produttività delle imprese (ad

¹La soglia minima di riferimento è pari a $\exp(-0,13485)$, ovvero l'esponenziale dell'errore standard (σ), con segno negativo, dei residui della funzione di stima dei ricavi per addetto.

²Punteggio = $1 + 9 \times \frac{[\text{indicatore} - \exp(-\sigma)]}{[1 - \exp(-\sigma)]}$



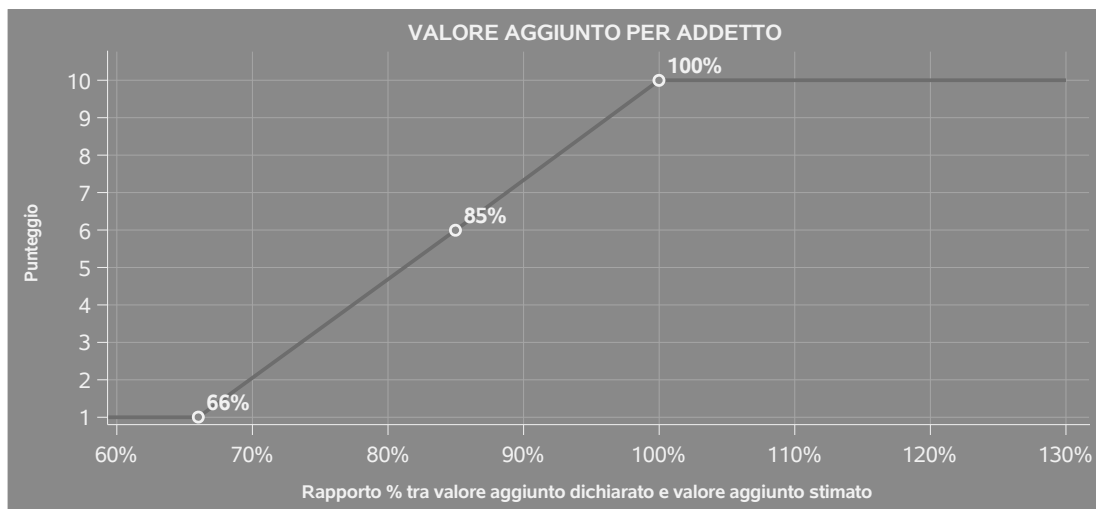
esempio, dovute a diverse abilità manageriali, potere di mercato, ecc.) e che risulta calcolato sulla base dei dati delle otto annualità di imposta precedenti relativi al medesimo contribuente. I criteri per la determinazione del coefficiente individuale sono riportati nell'**Allegato 89**.

VALORE AGGIUNTO PER ADDETTO

L'indicatore misura l'affidabilità del valore aggiunto creato con riferimento al contributo di ciascun addetto.

L'indicatore è calcolato come rapporto tra il valore aggiunto dichiarato per addetto e il valore aggiunto per addetto stimato.


A tale indicatore viene associato un punteggio che varia su una scala da 1 a 10. Quando il valore aggiunto dichiarato è maggiore o uguale rispetto a quello stimato, ovvero il rapporto tra il valore aggiunto dichiarato e il valore aggiunto stimato presenta un valore pari o superiore ad 1, il punteggio assume valore 10; quando il citato rapporto presenta un valore pari o inferiore alla corrispondente soglia minima di riferimento³, il punteggio assume valore 1; quando tale rapporto presenta un valore compreso nell'intervallo tra la soglia minima e massima di riferimento, il punteggio è modulato⁴ fra 1 e 10. Nel seguente grafico, per semplicità di rappresentazione, i valori sono rappresentati in forma percentuale approssimata all'intero.



Il valore aggiunto stimato è determinato sulla base di una funzione di regressione del "Valore aggiunto per addetto" i cui coefficienti e la relativa interpretazione sono riportati nel **Sub Allegato 78.C**.

³La soglia minima di riferimento è pari a $\exp(-0,41570)$, ovvero l'esponenziale dell'errore standard (sigma), con segno negativo, dei residui della funzione di stima del valore aggiunto per addetto.

⁴Punteggio = $1+9x\{[\text{indicatore} - \exp(-\text{sigma})]/[1 - \exp(-\text{sigma})]\}$



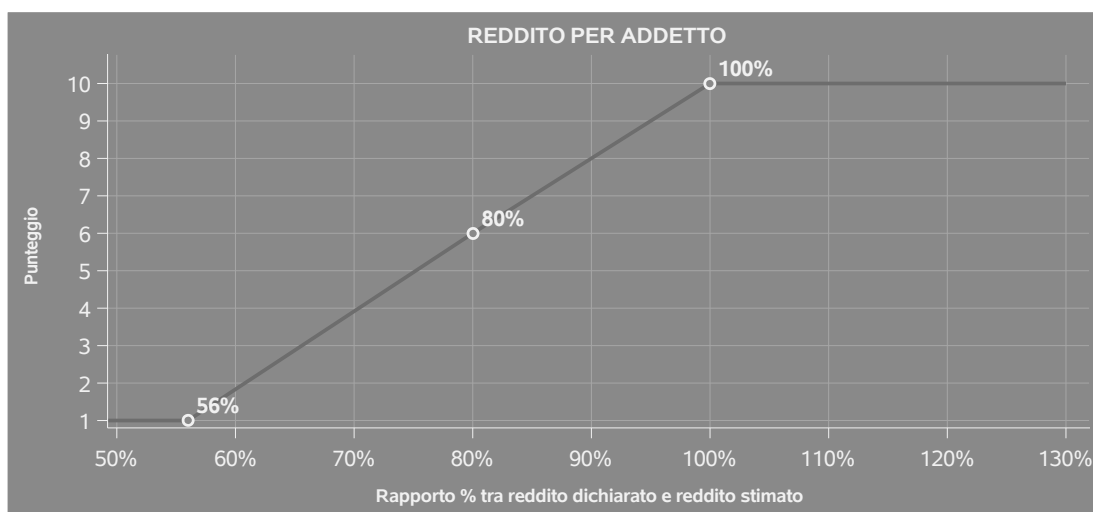
La stima del "Valore aggiunto per addetto" è personalizzata per singolo contribuente sulla base di uno specifico "coefficiente individuale", che misura le differenze nella produttività delle imprese (ad esempio, dovute a diverse abilità manageriali, potere di mercato, ecc.) e che risulta calcolato sulla base dei dati delle otto annualità di imposta precedenti relativi al medesimo contribuente. I criteri per la determinazione del coefficiente individuale sono riportati nell'**Allegato 89**.

REDDITO PER ADDETTO

L'indicatore misura l'affidabilità del reddito che un soggetto economico realizza in un determinato periodo di tempo con riferimento al contributo di ciascun addetto.

L'indicatore è calcolato come rapporto tra il reddito dichiarato per addetto e il reddito per addetto stimato.

A tale indicatore viene associato un punteggio che varia su una scala da 1 a 10. Quando il reddito dichiarato è maggiore o uguale rispetto a quello stimato ovvero il rapporto tra reddito dichiarato e reddito stimato presenta un valore pari o superiore ad 1, il punteggio assume valore 10; quando il citato rapporto presenta un valore pari o inferiore alla corrispondente soglia minima di riferimento⁵ o il reddito dichiarato è negativo, il punteggio assume valore 1; quando tale rapporto presenta un valore compreso nell'intervallo tra la soglia minima e massima di riferimento, il punteggio è modulato⁶ fra 1 e 10. Nel seguente grafico, per semplicità di rappresentazione, i valori sono rappresentati in forma percentuale approssimata all'intero.




⁵La soglia minima di riferimento è pari a $\exp(-0,58640)$, ovvero l'esponenziale della deviazione standard (sigma), con segno negativo, del logaritmo del rapporto tra reddito per addetto dichiarato e reddito per addetto dichiarato più la differenza tra valore aggiunto per addetto stimato e dichiarato.

⁶Punteggio = $1+9x\{[\text{indicatore} - \exp(-\text{sigma})]/[1 - \exp(-\text{sigma})]\}$



Il reddito stimato è pari alla somma del reddito dichiarato e dell'eventuale maggior valore aggiunto stimato.



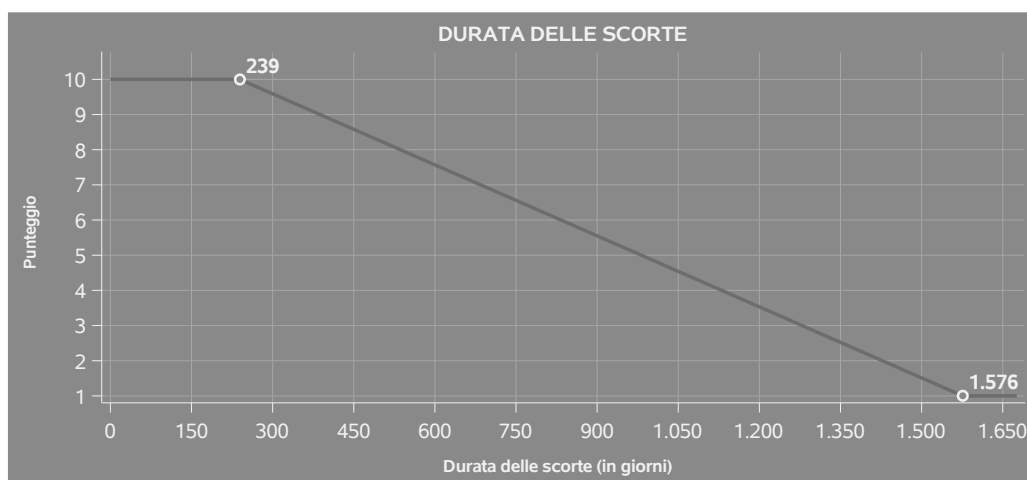
DURATA E DECUMULO DELLE SCORTE

L'indicatore "Durata e decumulo delle scorte" è un indicatore composito costituito dalla media semplice dei punteggi dei due indicatori elementari "Durata delle scorte" e "Decumulo delle scorte".

• DURATA DELLE SCORTE

L'indicatore misura i giorni di permanenza media delle scorte in magazzino.

A tale indicatore viene associato un punteggio che varia su una scala da 1 a 10. Quando la "Durata delle scorte" presenta un valore pari o inferiore alla soglia minima di riferimento, il punteggio assume valore 10; quando la durata delle scorte presenta un valore pari o superiore alla corrispondente soglia massima di riferimento, il punteggio assume valore 1; quando la durata delle scorte presenta un valore compreso nell'intervallo tra la soglia minima e massima di riferimento, il punteggio è modulato⁷ fra 1 e 10.



I dati riportati nel grafico sono riferiti al MoB 7.

Le soglie di riferimento (espresse in numero di giorni) sono differenziate per "Modello di Business" come di seguito riportato:

	Modalità di distribuzione	Soglia minima	Soglia massima
MoB 1	Tutti i soggetti	217,00	987,00
MoB 2	Tutti i soggetti	360,00	1.609,00
MoB 3	Tutti i soggetti	197,00	814,00

⁷Punteggio = 10-9x[(indicatore - soglia minima)/(soglia massima - soglia minima)]



	Modalità di distribuzione	Soglia minima	Soglia massima
MoB 4	Tutti i soggetti	85,00	712,00
MoB 5	Tutti i soggetti	178,00	764,00
MoB 6	Tutti i soggetti	47,00	424,00
MoB 7	Tutti i soggetti	239,00	1.576,00
MoB 8	Tutti i soggetti	177,00	761,00
MoB 9	Tutti i soggetti	184,00	1.195,00

Per ogni singolo soggetto, i valori soglia sono ottenuti come media, ponderata con le relative probabilità di appartenenza, dei valori di riferimento individuati per gruppo omogeneo.

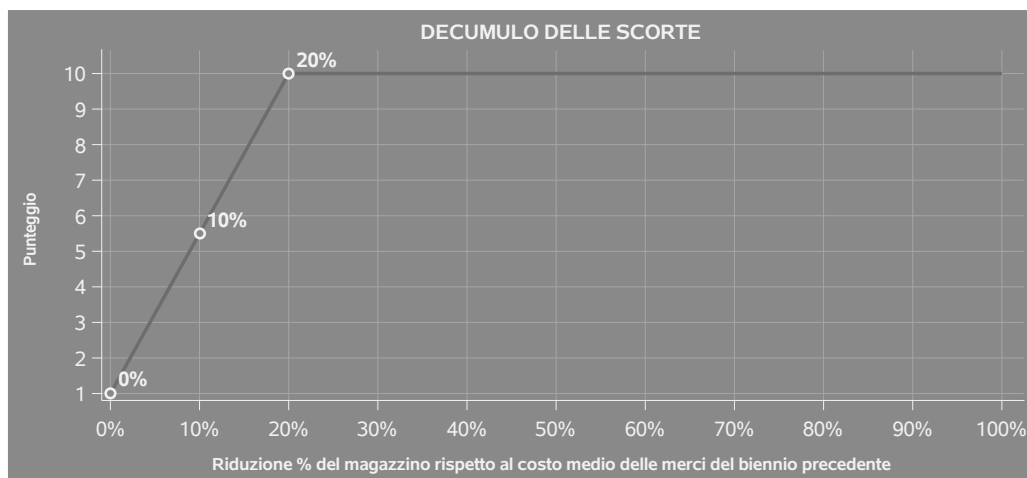
- **DECUMULO DELLE SCORTE**

L'indicatore di "Decumulo delle scorte" fornisce una misura dello smobilizzo delle giacenze di magazzino nel corso dell'anno.

A tale indicatore viene associato un punteggio che varia su una scala da 1 a 10. Quando il "Decumulo delle scorte" presenta un valore pari o inferiore alla soglia minima di riferimento, pari a **zero**, il punteggio assume valore 1; quando il "Decumulo delle scorte" presenta un valore pari o superiore alla corrispondente soglia massima di riferimento (**0,20**), il punteggio assume valore 10; quando il "Decumulo delle scorte" presenta un valore compreso nell'intervallo tra la soglia minima e massima di riferimento, il punteggio è modulato⁸ fra 1 e 10. Nel seguente grafico, per semplicità di rappresentazione, i valori sono rappresentati in forma percentuale.

⁸Punteggio = 1 + 9x(indicatore/0,20)





L'indicatore di "Decumulo delle scorte" è **applicato** quando il suo punteggio è superiore al punteggio dell'indicatore "Durata delle scorte".

In caso di inapplicabilità dell'indicatore "Decumulo delle scorte", il punteggio dell'indicatore composito "Durata e decumulo delle scorte" sarà pari a quello del solo indicatore "Durata delle scorte".

INDICATORI ELEMENTARI DI ANOMALIA

GESTIONE CARATTERISTICA


COSTO DEL VENDUTO E PER LA PRODUZIONE DI SERVIZI NEGATIVO O NULLO

L'indicatore evidenzia situazioni di anomalia relative al costo del venduto e per la produzione di servizi.

Nel caso in cui tale costo sia negativo o nullo, l'indicatore è **applicato** e il relativo punteggio assume valore 1.

CORRISPONDENZA DELLE ESISTENZE DI PRODOTTI FINITI, MATERIE PRIME E MERCI CON LE RELATIVE RIMANENZE

L'indicatore monitora la corrispondenza tra il valore delle "Esistenze iniziali relative a merci, prodotti finiti, materie prime e sussidiarie, semilavorati e ai servizi non di durata ultrannuale", comprensive di quelle relative a prodotti soggetti ad aggio o ricavo fisso, e le relative rimanenze finali dichiarate



per il periodo di imposta precedente.

Nel caso in cui la differenza, in valore assoluto, tra i due importi sia superiore a 100 euro più il 5% delle rimanenze finali dell'anno precedente, l'indicatore è **applicato** e il relativo punteggio assume valore 1.

L'indicatore è **applicabile** solo se per il periodo di imposta precedente il contribuente ha applicato gli indici sintetici di affidabilità fiscale per una attività di impresa.

CORRISPONDENZA DELLE ESISTENZE DI OPERE E SERVIZI DI DURATA ULTRANNUALE CON LE RELATIVE RIMANENZE

L'indicatore monitora la corrispondenza tra il valore delle "Esistenze iniziali relative ad opere, forniture e servizi di durata ultrannuale" e le relative rimanenze finali dichiarate per il periodo di imposta precedente.

Nel caso in cui la differenza, in valore assoluto, tra i due importi sia superiore a 100 euro più il 5% delle rimanenze finali dell'anno precedente, l'indicatore è **applicato** e il relativo punteggio assume valore 1.

L'indicatore è **applicabile** solo se per il periodo di imposta precedente il contribuente ha applicato gli indici sintetici di affidabilità fiscale per una attività di impresa.

COPERTURA DELLE SPESE PER DIPENDENTE

L'indicatore verifica che l'impresa generi un valore aggiunto per addetto coerente con le spese per dipendente.

L'indicatore è **calcolato** come rapporto tra le spese per dipendente e il valore aggiunto per addetto⁹. Le spese per dipendente sono calcolate come rapporto tra le "Spese per lavoro dipendente e per altre prestazioni diverse da lavoro dipendente afferenti l'attività dell'impresa", al netto delle "Spese per prestazioni rese da professionisti esterni", delle "Spese per collaboratori coordinati e continuativi" e delle "Spese per compensi corrisposti ai soci per l'attività di amministratore (società di persone)", e il numero dipendenti.


Nel caso in cui il rapporto tra le spese per dipendente e il valore aggiunto per addetto assuma valori superiori all'unità l'indicatore è **applicato** e il relativo punteggio assume valore 1.

ANALISI DELL'APPORTO DI LAVORO DELLE FIGURE NON DIPENDENTI

L'indicatore monitora la corretta compilazione dell'apporto di lavoro delle figure non dipendenti.

A tal fine, per ciascuna figura di addetto non dipendente (collaboratori familiari, familiari diversi, associati in partecipazione, soci amministratori, soci non amministratori) e a seconda della natura

⁹Quando il denominatore dell'indicatore "Copertura delle spese per dipendente" è non positivo, l'indicatore **non è applicato**.



giuridica dell'impresa di appartenenza, è stato definito un valore percentuale minimo di apporto di lavoro per addetto, differenziato per numero di addetti per figura di addetto non dipendente (si veda la tabella seguente).

Tale valore rappresenta la soglia minima di riferimento dell'apporto di lavoro delle figure non dipendenti.

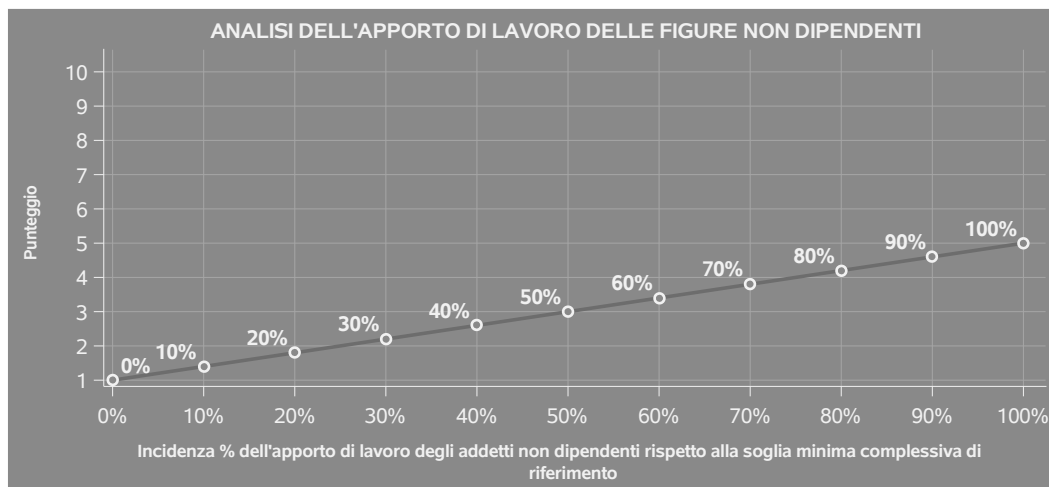
Soglia minima percentuale di apporto di lavoro per addetto delle figure non dipendenti

NATURA GIURIDICA	Numero addetti per figura	COLLABORATORI FAMILIARI	FAMILIARI DIVERSI	ASSOCIATI IN PARTECIPAZIONE	SOCI AMMINISTRATORI	SOCI NON AMMINISTRATORI
Persone fisiche	1	50	30	10		
	2	50	30	8		
	3	50	30	5		
	4	50	30	3		
	5	50	30	2		
	>5	50	30	1		
Società di persone	1		30	10	100	20
	2		30	8	75	15
	3		30	5	67	13
	4		30	3	63	13
	5		30	2	60	8
	>5		30	1	50	4
Società di capitali e enti non commerciali	1		30	10	50	10
	2		30	8	38	8
	3		30	5	33	5
	4		30	3	31	3
	5		30	2	28	2
	>5		30	1	16	1

Nel caso in cui la percentuale complessiva di apporto di lavoro degli addetti non dipendenti dichiarata sia inferiore alla soglia minima complessiva di riferimento, l'indicatore è **applicato** e il relativo punteggio¹⁰ assume un valore compreso tra 1 e 5, come da grafico successivo.

¹⁰Punteggio = 1+4 x(apporto di lavoro degli addetti non dipendenti/soglia minima complessiva di riferimento)





ASSENZA DEL NUMERO DI ASSOCIATI IN PARTECIPAZIONE IN PRESENZA DEI RELATIVI UTILI

L'indicatore evidenzia situazioni di anomalia nei casi di mancata dichiarazione dell'apporto di lavoro degli "Associati in partecipazione" in presenza degli "Utili spettanti agli associati in partecipazione con apporti di solo lavoro".

Nel caso in cui si verifichi tale anomalia, l'indicatore è **applicato** e il relativo punteggio assume valore 1.

INCIDENZA DEI COSTI RESIDUALI DI GESTIONE

L'indicatore verifica che le voci di costo relative agli oneri diversi di gestione e alle altre componenti negative costituiscano una plausibile componente residuale di costo.

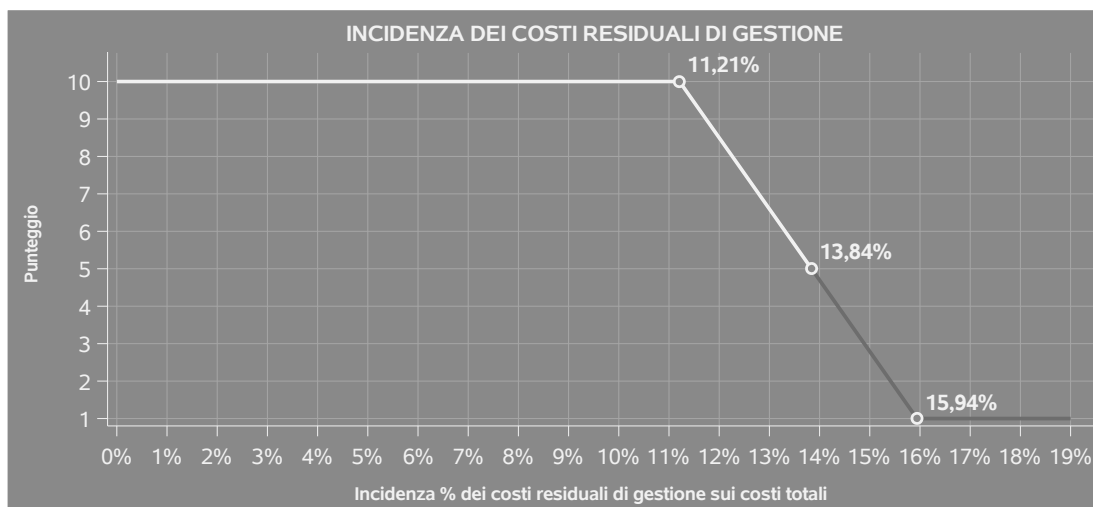
L'indicatore è **calcolato** come rapporto percentuale tra i costi residuali di gestione e i costi totali.

Qualora i costi totali siano uguali a zero, l'indicatore non è **applicabile**.

All'indicatore "Incidenza dei costi residuali di gestione" viene associato un punteggio che varia su una scala da 1 a 10. Quando l'indicatore presenta un valore pari o inferiore alla corrispondente soglia minima di riferimento, il punteggio assume valore 10; quando l'indicatore presenta un valore pari o superiore alla corrispondente soglia massima di riferimento, il punteggio assume valore 1; quando l'indicatore presenta un valore compreso nell'intervallo tra la soglia minima e massima di riferimento, il punteggio è modulato¹¹ fra 1 e 10.

¹¹Punteggio = 10 - 9 x [(indicatore - soglia minima)/(soglia massima - soglia minima)]





I dati riportati nel grafico sono riferiti al MoB 7.

Le soglie di riferimento (esprese in percentuale) sono differenziate per "Modello di Business" come di seguito riportato:

	Modalità di distribuzione	Soglia minima	Soglia massima
MoB 1	Tutti i soggetti	3,54	5,10
MoB 2	Tutti i soggetti	4,86	6,87
MoB 3	Tutti i soggetti	3,54	5,10
MoB 4	Tutti i soggetti	3,54	5,10
MoB 5	Tutti i soggetti	3,54	5,10
MoB 6	Tutti i soggetti	3,54	5,10
MoB 7	Tutti i soggetti	11,21	15,94
MoB 8	Tutti i soggetti	3,54	5,10
MoB 9	Tutti i soggetti	11,21	15,94

Per ogni singolo soggetto, i valori soglia sono ottenuti come media, ponderata con le relative probabilità di appartenenza, dei valori di riferimento individuati per gruppo omogeneo. L'indicatore è applicato quando il relativo punteggio è non superiore a 5



MARGINE OPERATIVO LORDO NEGATIVO

L'indicatore evidenzia situazioni di anomalia relative al margine operativo lordo.

Nel caso in cui detto margine sia negativo e il valore aggiunto sia positivo, l'indicatore è **applicato** e il relativo punteggio assume valore 1.

GESTIONE DEI BENI STRUMENTALI

INCIDENZA DEGLI AMMORTAMENTI

L'indicatore verifica la coerenza tra ammortamenti per beni mobili strumentali e relativo valore.

L'indicatore è **calcolato** come rapporto percentuale tra gli ammortamenti per beni mobili strumentali, al netto dei beni di costo unitario non superiore a 516,46 euro e il valore dei beni strumentali mobili in proprietà, al netto dei beni di costo unitario non superiore a 516,46 euro, parametrato alla quota di mesi di attività nel corso del periodo di imposta (numero di mesi di attività nel corso del periodo di imposta / 12).

Nel caso in cui il valore dell'indicatore sia superiore al valore della soglia massima di riferimento (**30%**), l'indicatore è **applicato** e il relativo punteggio assume valore 1.

Qualora l'importo degli ammortamenti per beni mobili strumentali, al netto dei beni di costo unitario non superiore a 516,46 euro, sia positivo e il valore dei beni strumentali mobili in proprietà, al netto dei beni di costo unitario non superiore a 516,46 euro, sia pari a zero, l'indicatore è **applicato** e il relativo punteggio assume valore 1.

INCIDENZA DEI COSTI PER BENI MOBILI ACQUISITI IN DIPENDENZA DI CONTRATTI PER LOCAZIONE FINANZIARIA

L'indicatore verifica la coerenza tra canoni di leasing e valore dei relativi beni strumentali acquisiti in leasing.

L'indicatore è **calcolato** come rapporto percentuale tra i "Canoni per beni mobili acquisiti in dipendenza di contratti di locazione finanziaria, ad esclusione dei canoni di leasing fiscalmente deducibili oltre il periodo di durata del contratto", e il "Valore dei beni strumentali mobili relativo a beni acquisiti in dipendenza di contratti di locazione finanziaria", parametrato alla quota di mesi di attività nel corso del periodo di imposta (numero di mesi di attività nel corso del periodo di imposta/12).

Nel caso in cui il valore dell'indicatore sia superiore al valore della soglia massima di riferimento (**60%**), l'indicatore è **applicato** e il relativo punteggio assume valore 1.

Qualora i "Canoni per beni mobili acquisiti in dipendenza di contratti di locazione finanziaria, ad esclusione dei canoni di leasing fiscalmente deducibili oltre il periodo di durata del contratto", siano



positivi e il "Valore dei beni strumentali mobili relativo a beni acquisiti in dipendenza di contratti di locazione finanziaria" sia pari a zero, l'indicatore è **applicato** e il relativo punteggio assume valore 1.

REDDITIVITÀ

REDDITO OPERATIVO NEGATIVO

L'indicatore intercetta le situazioni in cui il reddito operativo è minore di zero.

Qualora si verifichi questa condizione e il margine operativo lordo sia positivo, l'indicatore è **applicato** e il relativo punteggio assume valore 1.

RISULTATO ORDINARIO NEGATIVO

L'indicatore intercetta le situazioni in cui il risultato ordinario è minore di zero.

Qualora si verifichi questa condizione, l'indicatore è **applicato** e il relativo punteggio assume valore 1.

GESTIONE EXTRA-CARATTERISTICA

INCIDENZA DEGLI ACCANTONAMENTI

L'indicatore verifica la plausibilità degli accantonamenti rispetto alla capacità dell'impresa di produrre reddito attraverso la propria gestione caratteristica.

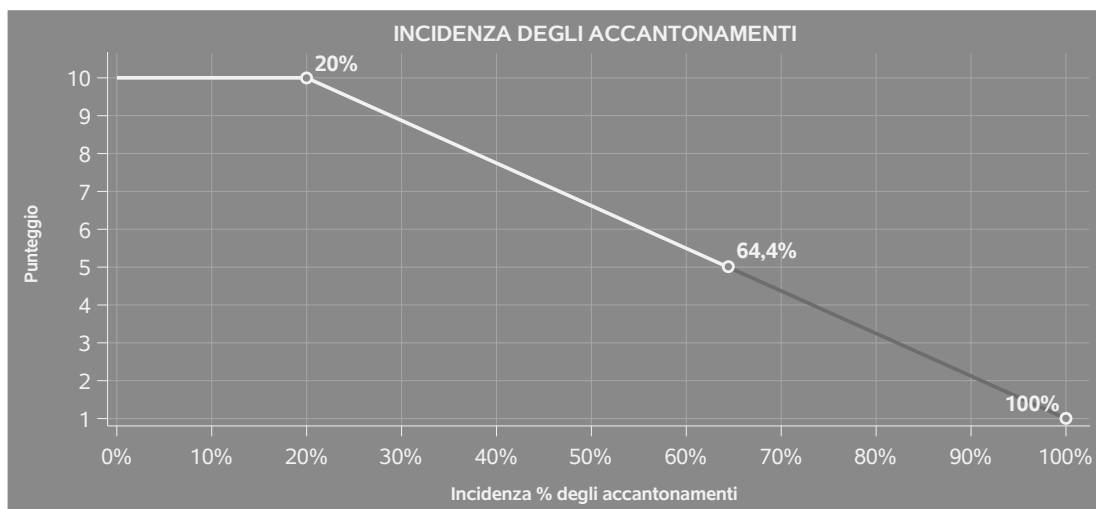
L'indicatore è **calcolato** come rapporto percentuale tra gli "Accantonamenti" e il margine operativo lordo.

Qualora gli "Accantonamenti" siano uguali a zero, l'indicatore non è **applicabile**.

All'indicatore "Incidenza degli accantonamenti" viene associato un punteggio che varia su una scala da 1 a 10. Quando l'indicatore presenta un valore pari o inferiore alla corrispondente soglia minima di riferimento (**20%**), il punteggio assume valore 10; quando l'indicatore presenta un valore pari o superiore alla corrispondente soglia massima di riferimento (**100%**), il punteggio assume valore 1; quando l'indicatore presenta un valore compreso nell'intervallo tra la soglia minima e massima di riferimento, il punteggio è modulato¹² fra 1 e 10.

¹²Punteggio = $10 - 9 \times [(\text{indicatore} - \text{soglia minima}) / (\text{soglia massima} - \text{soglia minima})]$





L'indicatore è **applicato** quando il relativo punteggio è non superiore a 5.

Qualora il margine operativo lordo sia non positivo, l'indicatore è **applicato** ed assume punteggio pari ad 1.

INCIDENZA DEGLI ONERI FINANZIARI NETTI SUL REDDITO OPERATIVO LORDO

L'indicatore verifica la plausibilità dell'indebitamento finanziario dell'impresa, permettendo di evidenziare eventuali squilibri tra la gestione operativa (comprensiva di ammortamenti e canoni per beni mobili acquisiti in dipendenza di contratti di locazione finanziaria) e la gestione finanziaria.

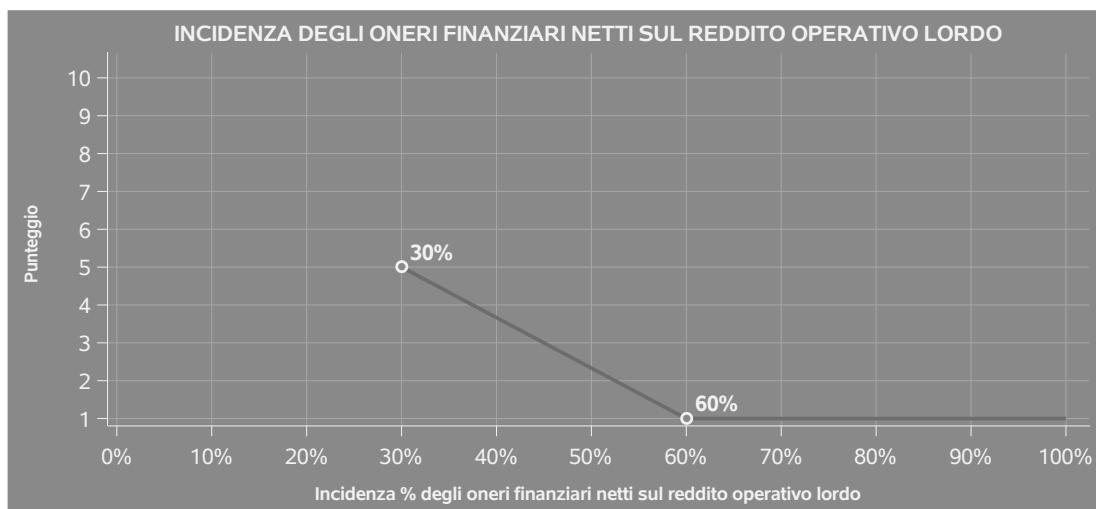
L'indicatore è **calcolato** come rapporto percentuale tra gli oneri finanziari netti e il reddito operativo lordo.

Qualora gli oneri finanziari netti siano non positivi, l'indicatore non è **applicabile**.

All'indicatore "Incidenza degli oneri finanziari netti sul reddito operativo lordo" viene associato un punteggio che varia su una scala da 1 a 5. Quando l'indicatore presenta un valore pari o superiore alla corrispondente soglia massima di riferimento (**60%**) il punteggio assume valore 1; quando l'indicatore presenta un valore superiore alla soglia minima (**30%**) e inferiore alla soglia massima di riferimento, il punteggio è modulato¹³ fra 1 e 5.

¹³Punteggio = 5 - 4 x [(indicatore - soglia minima)/(soglia massima - soglia minima)]





Qualora il reddito operativo lordo sia non positivo l'indicatore è **applicato** e assume punteggio pari ad 1.

In assenza di anomalia, l'indicatore non è applicato e il relativo punteggio di affidabilità non è calcolato.

ATTIVITÀ NON INERENTI

Gli indicatori di questa tipologia individuano situazioni in cui il contribuente svolge in prevalenza attività economiche non rientranti nell'ambito di applicazione dell'ISA di riferimento.

Di seguito sono riportate le attività non inerenti.

TIPOLOGIA DELL'OFFERTA - PRODOTTI VENDUTI: ALTRI OGGETTI USATI > 50% DEI RICAVI

Qualora il contribuente abbia indicato di derivare più del 50% dei ricavi da "Altri oggetti usati", l'indicatore è **applicato** e il punteggio è pari a 1.

TIPOLOGIA DELL'OFFERTA - PRODOTTI VENDUTI: CASALINGHI, CRISTALLERIA E VASELLAME > 50% DEI RICAVI

Qualora il contribuente abbia indicato di derivare più del 50% dei ricavi da "Casalinghi, cristalleria e vasellame", l'indicatore è **applicato** e il punteggio è pari a 1.



TIPOLOGIA DELL'OFFERTA - PRODOTTI VENDUTI: LIBRI, STAMPE, MANUALI, GUIDE TURISTICHE, CARTINE > 50% DEI RICAVI

Qualora il contribuente abbia indicato di derivare più del 50% dei ricavi da "Libri, stampe, manuali, guide turistiche, cartine", l'indicatore è **applicato** e il punteggio è pari a 1.

TIPOLOGIA DELL'OFFERTA - SERVIZI OFFERTI: PERIZIE, STIME E CERTIFICAZIONI DI AUTENTICITÀ/GARANZIA > 50% DEI RICAVI

Qualora il contribuente abbia indicato di derivare più del 50% dei ricavi da "Perizie, stime e certificazioni di autenticità/garanzia", l'indicatore è **applicato** e il punteggio è pari a 1.

TIPOLOGIA DELL'OFFERTA - SERVIZI OFFERTI: CONFEZIONAMENTO BOMBONIERE > 50% DEI RICAVI

Qualora il contribuente abbia indicato di derivare più del 50% dei ricavi da "Confezionamento bomboniere", l'indicatore è **applicato** e il punteggio è pari a 1.

ALTRI DATI: RICAVI DERIVANTI DALLA VENDITA PER VIA TELEMATICA (INTERNET) > 50% DEI RICAVI

Qualora il contribuente abbia indicato di derivare più del 50% dei ricavi da "Ricavi derivanti dalla vendita per via telematica (Internet)", l'indicatore è **applicato** e il punteggio è pari a 1.



SUB ALLEGATI

SUB ALLEGATO 78.A - ASSEGNAZIONE AI MOB

In fase di applicazione, per l'assegnazione dei contribuenti ai MoB viene utilizzata una combinazione di due tecniche statistiche di tipo multivariato (analisi fattoriali e modelli di mistura finita) che utilizza le seguenti variabili:

Analisi fattoriale	Nome variabile	Descrizione variabile
Funzione informativa	GALLERIA_ARTE_PNL_SN	Galleria d'arte
	MERCE_RELIGIO_PNL	Tipologia dell'offerta: Arredi sacri e articoli religiosi
	ARTE_CONTEMP_CLASS_MODER_PNL	Oggetti e/o opere d'arte classica, moderna, contemporanea
	MOBILE_ANTIQUARIATO_PNL	Tipologia dell'offerta: Mobili e arredi di antiquariato
	MERCE_SEMILAV_ANTIQUAR_PNL	Tipologia dell'offerta: Oggetti di antiquariato (es. libri antichi, gioielli, argenteria e orologi antichi, tappeti, tessuti e arazzi antichi)
	MERCE_MOB_USATO_ALTRO_PNL	Mobili, arredi e altri oggetti usati
	MERCE_STRUM_EDIT_MUSIC_PNL	Strumenti musicali e accessori
	MERCE_COMMERCIALE_PNL	Oggettistica
	MERCE_BIGIOTTERIA_PNL	Tipologia dell'offerta: Bigiotteria e/o accessori moda

Sulla base di tali variabili, il contribuente viene assegnato ad uno o più MoB attraverso l'attribuzione di una probabilità di appartenenza, come descritto nell'**Allegato 88**.

Le matrici ed i vettori per il calcolo delle probabilità di appartenenza ai MoB sono riportati nell'**Allegato 90**.



SUB ALLEGATO 78.B - FUNZIONE "RICAVI PER ADDETTO"

Di seguito viene riportato l'elenco delle variabili e dei coefficienti della funzione di regressione "Ricavi per addetto", con la spiegazione dei coefficienti.

	VARIABILI		COEFFICIENTE	INTERPRETAZIONE DEL COEFFICIENTE STIMATO
INPUT PRODUTTIVI	Valore dei beni strumentali	(*)	0,022866601607036	Un aumento dell'1% della variabile determina un aumento dello 0,02% del Ricavo stimato
	Spese per lavoro dipendente al netto dei compensi corrisposti ai soci per l'attività di amministratore	(*)	0,094670404810216	Un aumento dell'1% della variabile determina un aumento dello 0,09% del Ricavo stimato
	Costo del venduto e per la produzione di servizi	(*)	0,628686091892135	Un aumento dell'1% della variabile determina un aumento dello 0,63% del Ricavo stimato
	Costo per servizi al netto dei compensi corrisposti ai soci per l'attività di amministratore (società ed enti soggetti all'IRES) + Canoni per beni mobili acquisiti in dipendenza di contratti di locazione non finanziaria e di noleggio	(*)	0,21170042223126	Un aumento dell'1% della variabile determina un aumento dello 0,21% del Ricavo stimato
	Ammortamenti per beni mobili strumentali	(*)	0,028724654764927	Un aumento dell'1% della variabile determina un aumento dello 0,03% del Ricavo stimato



VARIABILI	VARIABILI	COEFFICIENTE	INTERPRETAZIONE DEL COEFFICIENTE STIMATO
	Quota dei Collaboratori familiari e dei Soci, escluso il primo, e/o associati	0,079922478429693	Un aumento dell'1% della variabile determina un aumento dello 0,08% del Ricavo stimato
VARIABILI STRUTTURALI	Primo anno (vale 1 per il primo periodo d'imposta successivo all'inizio attività)	-0,050928682042237	La condizione di 'Primo anno (vale 1 per il primo periodo d'imposta successivo all'inizio attività)' determina una diminuzione del 5,09% del Ricavo stimato
	Totale locali per la vendita e l'esposizione interna della merce	0,02632321867469	Un aumento dell'1% della variabile determina un aumento dello 0,03% del Ricavo stimato
	Tipologia dell'offerta: Casalinghi, cristalleria e vasellame diviso 100	-0,055960007619462	Un aumento dell'1% della variabile determina una diminuzione dello 0,06% del Ricavo stimato
	Tipologia dell'offerta: Confezionamento bomboniere diviso 100	-0,144700479897065	Un aumento dell'1% della variabile determina una diminuzione dello 0,14% del Ricavo stimato
	Modalità di acquisto: Da artigiani del settore diviso 100	0,026144047100707	Un aumento dell'1% della variabile determina un aumento dello 0,03% del Ricavo stimato
	Tipologia di clientela: Società, imprese ed enti pubblici/privati diviso 100	0,031788418517122	Un aumento dell'1% della variabile determina un aumento dello 0,03% del Ricavo stimato
		(**)	



	VARIABILI		COEFFICIENTE	INTERPRETAZIONE DEL COEFFICIENTE STIMATO
MODELLI DI BUSINESS (MoB)	Probabilità di appartenenza al MoB 1 — Punti vendita con offerta prevalente di mobili, arredi e altri oggetti usati		-0,034028998087479	L'appartenenza al MoB determina una diminuzione del 3,40% del Ricavo stimato
	Probabilità di appartenenza al MoB 2 — Punti vendita con offerta prevalente di mobili e oggetti di antiquariato		-0,024528441826262	L'appartenenza al MoB determina una diminuzione del 2,45% del Ricavo stimato
	Probabilità di appartenenza al MoB 3 — Punti vendita con assortimento generalmente diversificato		-0,036360442381773	L'appartenenza al MoB determina una diminuzione del 3,64% del Ricavo stimato
	Probabilità di appartenenza al MoB 4 — Punti vendita con offerta prevalente di oggettistica		-0,021144470417876	L'appartenenza al MoB determina una diminuzione del 2,11% del Ricavo stimato
	Probabilità di appartenenza al MoB 5 — Punti vendita con offerta prevalente di strumenti musicali e accessori		-0,051344918912867	L'appartenenza al MoB determina una diminuzione del 5,13% del Ricavo stimato
	Probabilità di appartenenza al MoB 8 — Punti vendita con offerta prevalente di arredi sacri e articoli religiosi		-0,048295244149453	L'appartenenza al MoB determina una diminuzione del 4,83% del Ricavo stimato



	VARIABILI	COEFFICIENTE	INTERPRETAZIONE DEL COEFFICIENTE STIMATO
VARIABILI TERRITORIALI	Territorialità del livello del reddito medio imponibile ai fini dell'addizionale IRPEF, a livello comunale	0,045148380787082	La localizzazione nei comuni a più alto livello secondo la territorialità considerata determina un aumento del 4,51% del Ricavo stimato
	Territorialità del livello dei canoni di locazione degli immobili definita su dati dell'Osservatorio sul Mercato Immobiliare (OMI), a livello comunale	0,229199552073459	La localizzazione nei comuni a più alto livello secondo la territorialità considerata determina un aumento del 22,92% del Ricavo stimato
	Territorialità del livello delle quotazioni immobiliari definita su dati dell'Osservatorio sul Mercato Immobiliare (OMI), a livello comunale	0,127044101961706	La localizzazione nei comuni a più alto livello secondo la territorialità considerata determina un aumento del 12,70% del Ricavo stimato
MISURE DI CICLO DI SETTORE	Territorialità del commercio a livello comunale relativa ai gruppi 1 o 4	-0,057863815567399	L'appartenenza ai gruppi territoriali considerati determina una diminuzione del 5,79% del Ricavo stimato
	Andamento della media dei ricavi del settore, distinto per Territorialità del commercio a livello comunale	0,085318184752946	Una diminuzione dell'1% della variabile di ciclo economico determina una flessione dello 0,09% del Ricavo stimato
	Tasso di occupazione a livello regionale	0,001686830970204	Una diminuzione di un punto della variabile determina una flessione dello 0,17% del Ricavo stimato



	VARIABILI		COEFFICIENTE	INTERPRETAZIONE DEL COEFFICIENTE STIMATO
ECONOMIE DI SCALA E/O SOSTITUZIONE	(Costo del venduto e per la produzione di servizi) x (Spese per lavoro dipendente al netto dei compensi corrisposti ai soci per l'attività di amministratore)	(***)	-0,000653148095875	Un aumento dell'1% della variabile determina una diminuzione dello 0,001% del Ricavo stimato
	(Costo del venduto e per la produzione di servizi) x (Costo per servizi al netto dei compensi corrisposti ai soci per l'attività di amministratore (società ed enti soggetti all'Ires) + Canoni per beni mobili acquisiti in dipendenza di contratti di locazione non finanziaria e di noleggio)	(***)	-0,00195124050062	Un aumento dell'1% della variabile determina una diminuzione dello 0,002% del Ricavo stimato
INTERCETTA	Valore dell'intercetta del modello di stima		1,270339439961321	
Coefficiente di rivalutazione			1,011200134507198	
Coefficiente individuale	Vedasi Allegato 89			

(*) Le variabili contabili (XC) sono utilizzate in stima come $LN[1+XC/(N^{\circ}addetti \times 1.000)]$ o $LN[1+MIN(XC/(N^{\circ}addetti \times 1.000), \text{quota valore in migliaia pro capite})]$

(**) Le variabili numeriche (XN) sono utilizzate in stima come $LN[1+XN/(N^{\circ}addetti)]$ o $LN[1+MIN(XN/(N^{\circ}addetti), \text{quota valore pro capite})]$


(***) La variabile relativa al numero degli addetti è utilizzata in stima come $LN(1+N^{\circ}addetti)$

(****) Ciascuna variabile (XS) del prodotto è utilizzata in stima come $LN(1+XS)$



Le variabili dipendenti sono utilizzate in stima come $LN[1+YC/(N^{\text{addetti}} \times 1.000)]$, dove: YC è uguale a Ricavi oppure Compensi oppure Valore aggiunto.

Le misure di ciclo settoriale relative al periodo di imposta di applicazione saranno pubblicate con apposito Decreto ai sensi dell'art. 9-bis comma 2 del DL 50 del 24 aprile 2017 convertito nella Legge n. 96 del 21 giugno 2017.



SUB ALLEGATO 78.C - FUNZIONE "VALORE AGGIUNTO PER ADDETTO"

Di seguito viene riportato l'elenco delle variabili e dei coefficienti della funzione di regressione "Valore aggiunto per addetto", con la spiegazione dei coefficienti.

INPUT PRODUTTIVI	VARIABILI		COEFFICIENTE	INTERPRETAZIONE DEL COEFFICIENTE STIMATO
	Spese per lavoro dipendente al netto dei compensi corrisposti ai soci per l'attività di amministratore	(*)	0,254373455796314	Un aumento dell'1% della variabile determina un aumento dello 0,25% del VA stimato
	Valore dei beni strumentali	(*)	0,072145375230034	Un aumento dell'1% della variabile determina un aumento dello 0,07% del VA stimato
	Costo del venduto e per la produzione di servizi	(*)	0,3067995339148	Un aumento dell'1% della variabile determina un aumento dello 0,31% del VA stimato
	Costo per servizi al netto dei compensi corrisposti ai soci per l'attività di amministratore (società ed enti soggetti all'IRES) + Canoni per beni mobili acquisiti in dipendenza di contratti di locazione non finanziaria e di noleggio	(*)	0,132842163555416	Un aumento dell'1% della variabile determina un aumento dello 0,13% del VA stimato
	Canoni relativi a beni immobili	(*)	-0,075834436634814	Un aumento dell'1% della variabile determina una diminuzione dello 0,08% del VA stimato



VARIABILI	VARIABILI	COEFFICIENTE	INTERPRETAZIONE DEL COEFFICIENTE STIMATO
	Ammortamenti per beni mobili strumentali	0,093823694192023	Un aumento dell'1% della variabile determina un aumento dello 0,09% del VA stimato
	Quota dei Soci, escluso il primo, e/o associati	0,240517826413524	Un aumento dell'1% della variabile determina un aumento dello 0,24% del VA stimato
VARIABILI STRUTTURALI	Tipologia dell'offerta: Confezionamento bomboniere diviso 100	-0,394030224010483	Un aumento dell'1% della variabile determina una diminuzione dello 0,39% del VA stimato
	Modalità di acquisto: Da artigiani del settore diviso 100	0,085107709010058	Un aumento dell'1% della variabile determina un aumento dello 0,09% del VA stimato
	Tipologia di clientela: Società, imprese ed enti pubblici/privati diviso 100	0,083142641688782	Un aumento dell'1% della variabile determina un aumento dello 0,08% del VA stimato
MODELLI DI BUSINESS (MoB)	Probabilità di appartenenza al MoB 1 — Punti vendita con offerta prevalente di mobili, arredi e altri oggetti usati	0,081550235548554	L'appartenenza al MoB determina un aumento dell'8,16% del VA stimato
	Probabilità di appartenenza al MoB 2 — Punti vendita con offerta prevalente di mobili e oggetti di antiquariato	0,09692941529146	L'appartenenza al MoB determina un aumento del 9,69% del VA stimato



	VARIABILI		COEFFICIENTE	INTERPRETAZIONE DEL COEFFICIENTE STIMATO
	Probabilità di appartenenza al MoB 4 — Punti vendita con offerta prevalente di oggettistica		0,06381771996481	L'appartenenza al MoB determina un aumento del 6,38% del VA stimato
	Probabilità di appartenenza al MoB 6 — Punti vendita con offerta prevalente di bigiotteria e/o accessori moda		0,13223453787687	L'appartenenza al MoB determina un aumento del 13,22% del VA stimato
	Probabilità di appartenenza al MoB 7 — Gallerie d'arte		0,060622230144551	L'appartenenza al MoB determina un aumento del 6,06% del VA stimato
	Probabilità di appartenenza al MoB 8 — Punti vendita con offerta prevalente di arredi sacri e articoli religiosi		0,051579976989148	L'appartenenza al MoB determina un aumento del 5,16% del VA stimato
	Probabilità di appartenenza al MoB 9 — Punti vendita con offerta prevalente di oggetti e/o opere d'arte		0,079361881858952	L'appartenenza al MoB determina un aumento del 7,94% del VA stimato
VARIABILI TERRITORIALI	Territorialità del livello delle quotazioni immobiliari definita su dati dell'Osservatorio sul Mercato Immobiliare (OMI), a livello comunale		0,484876935172276	La localizzazione nei comuni a più alto livello secondo la territorialità considerata determina un aumento del 48,49% del VA stimato
MISURE DI CICLO DI SETTORE	Andamento della media dei ricavi del settore, distinto per Territorialità del commercio a livello comunale		0,262508400731177	Una diminuzione dell'1% della variabile di ciclo economico determina una flessione dello 0,26% del VA stimato



	VARIABILI		COEFFICIENTE	INTERPRETAZIONE DEL COEFFICIENTE STIMATO
	Tasso di occupazione a livello regionale		0,004773169854489	Una diminuzione di un punto della variabile determina una flessione dello 0,48% del VA stimato
ECONOMIE DI SCALA E/O SOSTITUZIONE	(Costo del venduto e per la produzione di servizi) x (Spese per lavoro dipendente al netto dei compensi corrisposti ai soci per l'attività di amministratore)	(***)	-0,000912987028677	Un aumento dell'1% della variabile determina una diminuzione dello 0,001% del VA stimato
	(Valore dei beni strumentali) x (Spese per lavoro dipendente al netto dei compensi corrisposti ai soci per l'attività di amministratore)	(***)	-0,000805863756226	Un aumento dell'1% della variabile determina una diminuzione dello 0,001% del VA stimato
	(Costo del venduto e per la produzione di servizi) x (Costo per servizi al netto dei compensi corrisposti ai soci per l'attività di amministratore (società ed enti soggetti all'Ires) + Canoni per beni mobili acquisiti in dipendenza di contratti di locazione non finanziaria e di noleggio)	(***)	-0,001325826300367	Un aumento dell'1% della variabile determina una diminuzione dello 0,001% del VA stimato
INTERCETTA	Valore dell'intercetta del modello di stima		0,466220212543088	
Coefficiente di rivalutazione			1,087719729273797	



	VARIABILI		COEFFICIENTE	INTERPRETAZIONE DEL COEFFICIENTE STIMATO
Coefficiente individuale	Vedasi Allegato 89			

(*) Le variabili contabili (XC) sono utilizzate in stima come $LN[1+XC/(N^{\circ}addetti \times 1.000)]$ o $LN[1+MIN\{XC/(N^{\circ}addetti \times 1.000), \text{ quota valore in migliaia pro capite}\}]$


(**) Le variabili numeriche (XN) sono utilizzate in stima come $LN[1+XN/(N^{\circ}addetti)]$ o $LN[1+MIN\{XN/(N^{\circ}addetti), \text{ quota valore pro capite}\}]$

(***) La variabile relativa al numero degli addetti è utilizzata in stima come $LN(1+N^{\circ}addetti)$

(****) Ciascuna variabile (XS) del prodotto è utilizzata in stima come $LN(1+XS)$

Le variabili dipendenti sono utilizzate in stima come $LN[1+YC/(N^{\circ}addetti \times 1.000)]$, dove: YC è uguale a Ricavi oppure Compensi oppure Valore aggiunto.

Le misure di ciclo settoriale relative al periodo di imposta di applicazione saranno pubblicate con apposito Decreto ai sensi dell'art. 9-bis comma 2 del DL 50 del 24 aprile 2017 convertito nella Legge n. 96 del 21 giugno 2017.



SUB ALLEGATO 78.D - FORMULE DELLE VARIABILI E DEGLI INDICATORI

Di seguito sono riportate le formule delle variabili e degli indicatori economico-contabili utilizzati nell'ISA BM32U:

Addetti¹⁴ (ditte individuali) = Titolare + Numero dipendenti + Numero collaboratori coordinati e continuativi che prestano attività prevalentemente nell'impresa + Numero collaboratori dell'impresa familiare e coniuge dell'azienda coniugale + Numero familiari diversi che prestano attività nell'impresa + Numero associati in partecipazione.

Addetti (società) = Numero dipendenti + Numero collaboratori coordinati e continuativi che prestano attività prevalentemente nell'impresa + Numero familiari diversi che prestano attività nell'impresa + Numero associati in partecipazione + Numero soci amministratori + Numero soci non amministratori + Numero amministratori non soci.

Ammortamenti per beni mobili strumentali, al netto dei beni di costo unitario non superiore a 516,46 euro = Ammortamenti per beni mobili strumentali - Spese per l'acquisto di beni strumentali mobili di costo unitario non superiore a 516,46 euro.

Andamento della media dei ricavi del settore, distinto per Territorialità del commercio

Tale indicatore è differenziato per gruppo della Territorialità del commercio¹⁵ a livello comunale.

La variabile è la media, per tutte le unità locali compilate, dei singoli indicatori territoriali.

Un'unità locale è compilata se il comune dell'unità locale è compilato.

Se non risulta compilata alcuna unità locale occorre far riferimento al comune del domicilio fiscale qualora presente.

Costi produttivi = Costo del venduto e per la produzione di servizi + Costo per servizi - Compensi corrisposti ai soci per l'attività di amministratore (società ed enti soggetti all'IRES) + Canoni per beni mobili acquisiti in dipendenza di contratti di locazione non finanziaria e di noleggio + Spese per lavoro dipendente e per altre prestazioni diverse da lavoro dipendente afferenti l'attività dell'impresa - Compensi corrisposti ai soci per l'attività di amministratore (società di persone).

Costi residuali di gestione = Oneri diversi di gestione ed altre componenti negative - Perdite su crediti - Utili spettanti agli associati in partecipazione con apporti di solo lavoro - Maggiorazioni fiscali - Componenti negativi derivanti da trasferimenti di azienda o di rami di azienda - Minusvalenze derivanti da operazioni di riconversione produttiva, ristrutturazione o ridimensionamento produttivo, espropri o nazionalizzazioni di beni, alienazione di beni non strumentali all'attività produttiva - Quote di accantonamento annuale al TFR per forme pensionistiche complementari e somme erogate agli iscritti ai fondi di previdenza del personale dipendente - Oneri per imposte e tasse.

¹⁴Il titolare è pari a uno. Il numero collaboratori dell'impresa familiare e coniuge dell'azienda coniugale, il numero familiari diversi che prestano attività nell'impresa, il numero associati in partecipazione, il numero soci amministratori e il numero soci non amministratori sono pari alla relativa percentuale di lavoro prestato diviso 100. Il numero collaboratori coordinati e continuativi che prestano attività prevalentemente nell'impresa, il numero amministratori non soci e il titolare sono rideterminati in base alla durata dell'attività pari al numero di mesi di attività nel corso del periodo di imposta diviso 12. Il numero addetti non può essere inferiore a ("Numero di mesi di attività nel corso del periodo di imposta" diviso 12).

¹⁵I criteri e le conclusioni dello studio sono riportati nell'apposito Decreto Ministeriale.



Costi totali = Costi produttivi + Oneri diversi di gestione ed altre componenti negative - Perdite su crediti - Utili spettanti agli associati in partecipazione con apporti di solo lavoro - Maggiorazioni fiscali - Componenti negativi derivanti da trasferimenti di azienda o di rami di azienda - Minusvalenze derivanti da operazioni di riconversione produttiva, ristrutturazione o ridimensionamento produttivo, espropri o nazionalizzazioni di beni, alienazione di beni non strumentali all'attività produttiva - Quote di accantonamento annuale al TFR per forme pensionistiche complementari e somme erogate agli iscritti ai fondi di previdenza del personale dipendente - Oneri per imposte e tasse.

Costo del venduto e per la produzione di servizi ¹⁶ = [Esistenze iniziali relative a merci, prodotti finiti, materie prime e sussidiarie, semilavorati e ai servizi non di durata ultrannuale + Costi per l'acquisto di materie prime, sussidiarie, semilavorati e merci e per la produzione di servizi - Beni distrutti o sottratti relativi a materie prime, sussidiarie, semilavorati, merci e prodotti finiti] - Rimanenze finali relative a merci, prodotti finiti, materie prime e sussidiarie, semilavorati e ai servizi non di durata ultrannuale.

Decumulo delle scorte ¹⁷ = [(Esistenze iniziali relative a merci, prodotti finiti, materie prime e sussidiarie, semilavorati e ai servizi non di durata ultrannuale - Rimanenze finali relative a merci, prodotti finiti, materie prime e sussidiarie, semilavorati e ai servizi non di durata ultrannuale)] / [(Costi per l'acquisto di materie prime, sussidiarie, semilavorati e merci e per la produzione di servizi relativi al periodo di imposta (t-1) + Costi per l'acquisto di materie prime, sussidiarie, semilavorati e merci e per la produzione di servizi relativi al periodo di imposta (t-2)) / 2].

Durata delle scorte = [(Esistenze iniziali relative a merci, prodotti finiti, materie prime e sussidiarie, semilavorati e ai servizi non di durata ultrannuale + Rimanenze finali relative a merci, prodotti finiti, materie prime e sussidiarie, semilavorati e ai servizi non di durata ultrannuale) / 2] × 365 / (Costo del venduto e per la produzione di servizi).

Galleria d'arte = 1 se è barrata la casella Galleria d'arte in almeno una delle unità locali previste; altrimenti la variabile assume valore pari a zero.

Margine operativo lordo = Valore aggiunto - (Spese per lavoro dipendente e per altre prestazioni diverse da lavoro dipendente afferenti l'attività dell'impresa - Spese per prestazioni rese da professionisti esterni - Compensi corrisposti ai soci per l'attività di amministratore (società di persone)).


Mobili, arredi e altri oggetti usati = Tipologia dell'offerta: Mobili e arredi usati + Tipologia dell'offerta: Altri oggetti usati.

Numero dipendenti = (Numero delle giornate retribuite - Numero delle giornate di sospensione, C.I.G. e simili del personale dipendente) diviso 312.

Oggetti e/o opere d'arte classica, moderna, contemporanea = Tipologia dell'offerta: Oggetti e/o opere d'arte classica (dipinti, sculture ed altri oggetti d'arte) + Tipologia dell'offerta: Oggetti e/o opere d'arte moderna (dipinti, sculture ed altri oggetti d'arte) + Tipologia dell'offerta: Oggetti e/o opere d'arte contemporanea (dipinti, sculture ed altri oggetti d'arte).

¹⁶Ad esclusione dell'utilizzo nell'ambito dell'indicatore elementare di anomalia relativo al "costo del venduto e per la produzione di servizi", se la variabile è minore di zero, viene posta uguale a zero.

¹⁷Quando il denominatore dell'indicatore "Decumulo delle scorte" è nullo, l'indicatore non è applicato.



Oggettistica = Tipologia dell'offerta: Oggetti e/o articoli di artigianato (oggettistica, vestiti, ecc.) + Tipologia dell'offerta: Chincaglieria + Tipologia dell'offerta: Articoli da regalo e per fumatori + Tipologia dell'offerta: Gadget, oggetti ricordo, articoli per la promozione pubblicitaria, coppe, trofei, timbri, targhe + Tipologia dell'offerta: Bomboniere.

Oneri finanziari netti = Interessi e altri oneri finanziari - Risultato della gestione finanziaria.

Quota dei Collaboratori familiari e dei Soci, escluso il primo, e/o associati = [Numero collaboratori dell'impresa familiare e coniuge dell'azienda coniugale + Numero familiari diversi che prestano attività nell'impresa + Numero associati in partecipazione + (Numero soci amministratori + Numero soci non amministratori) escluso il primo socio¹⁸]/(Addetti).

Quota dei Soci, escluso il primo, e/o associati = [Numero associati in partecipazione + (Numero soci amministratori + Numero soci non amministratori) escluso il primo socio¹⁹]/(Addetti).

Reddito = Risultato ordinario + Altri proventi considerati ricavi di cui alla lettera f) dell'art. 85, comma 1, del TUIR + Altri proventi e componenti positivi - Oneri diversi di gestione ed altre componenti negative di cui componenti negativi derivanti da trasferimenti di azienda o di rami di azienda - Oneri diversi di gestione ed altre componenti negative di cui minusvalenze derivanti da operazioni di riconversione produttiva, ristrutturazione o ridimensionamento produttivo, espropri o nazionalizzazioni di beni, alienazione di beni non strumentali all'attività produttiva.

Reddito operativo = Margine operativo lordo - Ammortamenti - Accantonamenti.

Reddito operativo lordo = Reddito operativo + Ammortamenti + Canoni per beni mobili acquisiti in dipendenza di contratti di locazione finanziaria, ad esclusione dei canoni di leasing fiscalmente deducibili oltre il periodo di durata del contratto.

Ricavi = Ricavi di cui ai commi 1 (Lett. a) e b)) e 2 dell'art. 85 del TUIR + (Altri proventi considerati ricavi - Altri proventi considerati ricavi di cui alla lettera f) dell'art. 85, comma 1, del TUIR) + Rimanenze finali relative ad opere, forniture e servizi di durata ultrannuale - Esistenze iniziali relative ad opere, forniture e servizi di durata ultrannuale + Ulteriori componenti positivi per migliorare il profilo di affidabilità.

Risultato ordinario = Reddito operativo + Risultato della gestione finanziaria - Interessi e altri oneri finanziari + Incrementi di immobilizzazioni per lavori interni.

Strumenti musicali e accessori = Tipologia dell'offerta: Strumenti musicali + Tipologia dell'offerta: Componenti, accessori, ricambi di strumenti musicali + Tipologia dell'offerta: Editoria musicale + Tipologia dell'offerta: Amplificatori per strumenti, voce e del suono, articoli di elettronica di consumo e supporti audio video.

¹⁸Il primo socio è rideterminato in base alla durata dell'attività pari al numero di mesi dell'attività nel corso del periodo d'imposta diviso 12. La somma del numero soci non può essere inferiore a ("Numero di mesi di attività nel corso del periodo d'imposta" diviso 12).

¹⁹Il primo socio è rideterminato in base alla durata dell'attività pari al numero di mesi di attività nel corso del periodo d'imposta diviso 12. La somma del numero soci non può essere inferiore a ("Numero di mesi di attività nel corso del periodo d'imposta" diviso 12).



Tasso di occupazione a livello regionale

La variabile è la media, per tutte le unità locali compilate, dei singoli indicatori regionali.

Un'unità locale è compilata se il comune dell'unità locale è compilato.

Se non risulta compilata alcuna unità locale occorre far riferimento al comune del domicilio fiscale qualora presente.

Territorialità del commercio a livello comunale ²⁰

La territorialità è applicata a livello comunale.

Gruppo 1 - Aree con livelli di benessere e scolarizzazione molto bassi ed attività economiche legate prevalentemente al commercio di tipo tradizionale;

Gruppo 2 - Aree con elevata dotazione di servizi commerciali specialmente tradizionali; livello di benessere medio;

Gruppo 3 - Aree ad alto livello di benessere, con un tessuto produttivo industriale e una rete commerciale prevalentemente tradizionale;

Gruppo 4 - Aree a basso livello di benessere, minor scolarizzazione e rete distributiva tradizionale;

Gruppo 5 - Aree con benessere molto elevato, in aree urbane e metropolitane fortemente terziarizzate e sviluppate, con una rete distributiva molto evoluta;

Gruppo 6 - Aree di medio-piccole dimensioni con una marcata presenza di grandi superfici commerciali, con alto livello di benessere e un sistema economico-produttivo evoluto;

Gruppo 7 - Aree con livello medio di benessere, con un sistema produttivo prevalentemente industriale e con una rete distributiva poco modernizzata.

Il valore del gruppo territoriale di riferimento è calcolato come rapporto tra il numero delle unità locali compilate che appartengono al gruppo territoriale di riferimento e il numero totale delle unità locali compilate.

Una unità locale è compilata se è compilato il comune dell'unità locale.

Se non risulta compilata alcuna unità locale occorre far riferimento al comune del domicilio fiscale qualora presente.

Territorialità del livello dei canoni di locazione degli immobili definita su dati dell'Osservatorio sul Mercato Immobiliare (OMI) riferiti all'anno 2019 ²¹

La territorialità del livello dei canoni di locazione degli immobili differenzia il territorio nazionale sulla base dei valori delle locazioni degli immobili per comune. La variabile è la media, per tutte le unità locali compilate, dei singoli indicatori territoriali.

Un'unità locale è compilata se il comune dell'unità locale è compilato.

Se non risulta compilata alcuna unità locale occorre far riferimento al comune del domicilio fiscale qualora presente.

Territorialità del livello del reddito medio imponibile ai fini dell'addizionale IRPEF, a livello comunale definita su dati del Dipartimento delle Finanze riferiti ai periodi d'imposta 2017 e 2018 ²²

La territorialità del livello del reddito differenzia il territorio nazionale sulla base del livello del reddito per comune.

La variabile è la media, per tutte le unità locali compilate, dei singoli indicatori territoriali.


Un'unità locale è compilata se il comune dell'unità locale è compilato.

Se non risulta compilata alcuna unità locale occorre far riferimento al comune del domicilio fiscale qualora presente.

²⁰ i criteri e le conclusioni dello studio sono riportati nell'apposito Decreto Ministeriale.

²¹ i criteri e le conclusioni dello studio sono riportati nell'apposito Decreto Ministeriale.

²² i criteri e le conclusioni dello studio sono riportati nell'apposito Decreto Ministeriale.



Territorialità del livello delle quotazioni immobiliari definita su dati dell'Osservatorio sul Mercato Immobiliare (OMI) riferiti all'anno 2019 ²³

La territorialità del livello delle quotazioni immobiliari differenzia il territorio nazionale sulla base dei valori di mercato degli immobili per comune.

La variabile è la media, per tutte le unità locali compilate, dei singoli indicatori territoriali. Un'unità locale è compilata se il comune dell'unità locale è compilato.

Se non risulta compilata alcuna unità locale occorre far riferimento al comune del domicilio fiscale qualora presente.

Totale locali per la vendita e l'esposizione interna della merce = Somma dei metri quadri dei locali per la vendita e l'esposizione interna della merce per tutte le unità locali. La variabile è rideterminata in base alla durata dell'attività pari al numero di mesi di attività nel corso del periodo di imposta diviso 12.

Valore aggiunto = Ricavi - [(Costo del venduto e per la produzione di servizi) + (Costo per servizi - Compensi corrisposti ai soci per l'attività di amministratore (società ed enti soggetti all'IRES)) + Costo per il godimento di beni di terzi (canoni di locazione finanziaria e non finanziaria, di noleggio, ecc.) + Spese per prestazioni rese da professionisti esterni + (Oneri diversi di gestione ed altre componenti negative - Utili spettanti agli associati in partecipazione con apporti di solo lavoro - Maggiorazioni fiscali - Componenti negativi derivanti da trasferimenti di azienda o di rami di azienda - Minusvalenze derivanti da operazioni di riconversione produttiva, ristrutturazione o ridimensionamento produttivo, espropri o nazionalizzazioni di beni, alienazione di beni non strumentali all'attività produttiva)].

Valore dei beni strumentali = La variabile è rideterminata in base alla durata dell'attività pari al numero di mesi di attività nel corso del periodo di imposta diviso 12.

Valore dei beni strumentali mobili in proprietà, al netto dei beni di costo unitario non superiore a 516,46 euro = Valore dei beni strumentali - Valore relativo a beni acquisiti in dipendenza di contratti di locazione finanziaria - Spese per l'acquisto di beni strumentali mobili di costo unitario non superiore a 516,46 euro.

²³ i criteri e le conclusioni dello studio sono riportati nell'apposito Decreto Ministeriale.




ALLEGATO 79

NOTA TECNICA E METODOLOGICA

INDICE SINTETICO DI AFFIDABILITÀ FISCALE

BM36U

COMMERCIO ALL'INGROSSO DI LIBRI, RIVISTE E GIORNALI



APPLICAZIONE DELL'ISA

L'indice sintetico di affidabilità fiscale (ISA) esprime un giudizio di sintesi sull'affidabilità dei comportamenti fiscali del soggetto.

L'ISA è calcolato come media aritmetica di un insieme d'indicatori elementari e rappresenta il posizionamento del contribuente rispetto a tali indicatori attribuendo al soggetto un valore di sintesi, in scala da 1 a 10, dei singoli indicatori elementari: più basso sarà il valore dell'indice, minore sarà l'affidabilità fiscale del soggetto, più alto sarà il valore, più alta sarà l'attendibilità fiscale del soggetto.

I contribuenti interessati possono indicare ulteriori componenti positivi non risultanti dalle scritture contabili, che concorrono al calcolo degli indicatori elementari, per migliorare il proprio profilo di affidabilità fiscale.

Le attività economiche (ATECO 2007) oggetto dell'indice sintetico di affidabilità fiscale BM36U sono di seguito riportate:

- 46.49.20 - Commercio all'ingrosso di libri, riviste e giornali

I criteri generali seguiti per la costruzione dell'indice sintetico di affidabilità fiscale BM36U sono riportati nell'**Allegato 88**.

Di seguito sono rappresentate le modalità di calcolo dell'indice sintetico di affidabilità fiscale BM36U per l'applicazione al singolo contribuente dal periodo di imposta 2020.



MODELLI DI BUSINESS

Ai fini della definizione degli indicatori elementari, i contribuenti interessati all'applicazione dell'ISA BM36U sono classificati in gruppi omogenei che presentano al loro interno caratteristiche il più possibile simili in termini di modalità di operare sul mercato in base al "Modello di Business" (MoB) adottato.

I modelli di business rappresentano la struttura della catena del valore alla base del processo di produzione del bene o del servizio e sono espressione delle differenze fondamentali che derivano dalle diverse articolazioni organizzative con cui tale processo viene effettuato o da specifiche competenze.

Per l'ISA BM36U i MoB individuati sono i seguenti (la numerosità indicata è riferita alle imprese della base dati di costruzione, p.i. 2018):

- **MoB 1 - Ingrossi che effettuano prevalentemente vendita sul territorio per lo più di libri, riviste e giornali** (Numerosità: 148). La gamma di prodotti offerti è rappresentata in genere da libri e altri prodotti editoriali (poster, cartoline, calendari, sticker) e riviste e giornali;
- **MoB 2 - Ingrossi che effettuano in prevalenza vendita in sede al banco e/o a libero servizio (cash&carry) in genere integrata dalla vendita sul territorio** (Numerosità: 96);
- **MoB 3 - Ingrossi che effettuano in prevalenza vendita sul territorio con assortimento generalmente diversificato** (Numerosità: 101). Questo modello di business presenta un'ampia gamma dell'offerta commerciale. L'assortimento è composto in genere da libri e altri prodotti editoriali (poster, cartoline, calendari, sticker), riviste e giornali, prodotti di cartoleria, gadget e articoli da regalo e altri prodotti in abbinamento a quelli precedentemente indicati.

Per la descrizione degli elementi che permettono l'assegnazione del contribuente ai MoB si rimanda al **Sub Allegato 79.A**.



INDICATORI ELEMENTARI

Gli indicatori elementari utilizzati ai fini del calcolo dell'indice sintetico di affidabilità fiscale per l'ISA BM36U sono differenziati **in due gruppi**:

1. **Indicatori elementari di affidabilità.** Tali indicatori individuano l'attendibilità di relazioni e rapporti tra grandezze di natura contabile e strutturale, tipici del settore e/o del modello organizzativo di riferimento, all'interno di specifici intervalli di valori su una scala da 1 a 10.

A questo gruppo appartengono gli indicatori elementari:

- Ricavi per addetto;
- Valore aggiunto per addetto;
- Reddito per addetto;
- Durata e decumulo delle scorte.

2. **Indicatori elementari di anomalia.** Tali indicatori segnalano la presenza di profili contabili e/o gestionali atipici rispetto al settore e/o al modello organizzativo di riferimento o evidenziano incongruenze riconducibili ad ingiustificati disallineamenti tra le informazioni dichiarate nei modelli di rilevazione dei dati per l'applicazione degli ISA, ovvero tra queste e le informazioni presenti nei modelli dichiarativi e/o in altre banche dati, con riferimento a diverse annualità d'imposta. Gli indicatori partecipano al calcolo dell'indice sintetico di affidabilità fiscale soltanto quando l'anomalia è presente; trattandosi di indicatori riferibili unicamente ad anomalie, il relativo punteggio di affidabilità fiscale viene misurato o con una scala da 1 a 5 o con il valore 1 che evidenzia la presenza di una grave anomalia.

A questo gruppo appartengono gli indicatori elementari suddivisi nelle successive sezioni:

Gestione caratteristica:

- Costo del venduto e per la produzione di servizi negativo o nullo;
- Corrispondenza delle esistenze di prodotti finiti, materie prime e merci con le relative rimanenze;
- Corrispondenza delle esistenze di opere e servizi di durata ultrannuale con le relative rimanenze;
- Copertura delle spese per dipendente;
- Analisi dell'apporto di lavoro delle figure non dipendenti;
- Assenza del numero di associati in partecipazione in presenza dei relativi utili;
- Incidenza dei costi residuali di gestione;



- Margine operativo lordo negativo.

Gestione dei beni strumentali:

- Incidenza degli ammortamenti;
- Incidenza dei costi per beni mobili acquisiti in dipendenza di contratti per locazione finanziaria.

Redditività:

- Reddito operativo negativo;
- Risultato ordinario negativo.

Gestione extra-caratteristica:

- Incidenza degli accantonamenti;
- Incidenza degli oneri finanziari netti sul reddito operativo lordo.

Attività non inerenti:

- Tipologia di vendita: Provvigioni per intermediazione di vendita in conto terzi e/o conto deposito > 50% dei ricavi.

Le formule delle variabili e degli indicatori sono riportate nel **Sub Allegato 79.D**.



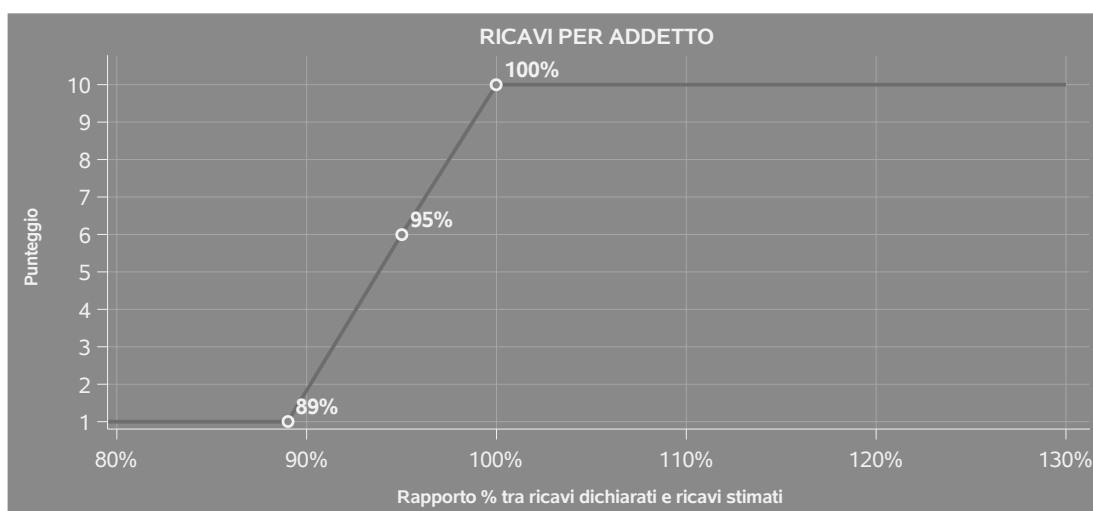
INDICATORI ELEMENTARI DI AFFIDABILITÀ

RICAVI PER ADDETTO

L'indicatore misura l'affidabilità dell'ammontare di ricavi che un'impresa consegue attraverso il processo produttivo con riferimento al contributo di ciascun addetto.

L'indicatore è calcolato come rapporto tra i ricavi dichiarati per addetto e i ricavi per addetto stimati.

A tale indicatore viene associato un punteggio che varia su una scala da 1 a 10. Quando i ricavi dichiarati sono maggiori o uguali rispetto a quelli stimati, ovvero il rapporto tra i ricavi dichiarati e i ricavi stimati presenta un valore pari o superiore ad 1, il punteggio assume valore 10; quando il citato rapporto presenta un valore pari o inferiore alla corrispondente soglia minima di riferimento¹, il punteggio assume valore 1; quando tale rapporto presenta un valore compreso nell'intervallo tra la soglia minima e massima di riferimento, il punteggio è modulato² fra 1 e 10. Nel seguente grafico, per semplicità di rappresentazione, i valori sono rappresentati in forma percentuale approssimata all'intero.



I ricavi stimati sono determinati sulla base di una funzione di regressione dei "Ricavi per addetto" i cui coefficienti e la relativa interpretazione sono riportati nel **Sub Allegato 79.B**.

La stima dei "Ricavi per addetto" è personalizzata per singolo contribuente sulla base di uno specifico "coefficiente individuale", che misura le differenze nella produttività delle imprese (ad

¹La soglia minima di riferimento è pari a $\exp(-0,11150)$, ovvero l'esponenziale dell'errore standard (σ), con segno negativo, dei residui della funzione di stima dei ricavi per addetto.

²Punteggio = $1+9x\{[\text{indicatore} - \exp(-\sigma)]/[1 - \exp(-\sigma)]\}$



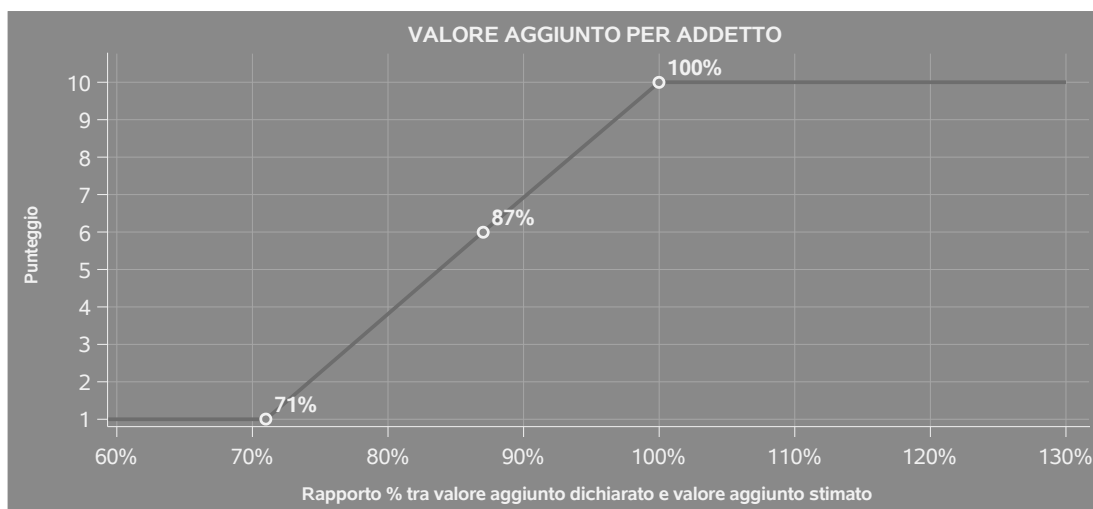
esempio, dovute a diverse abilità manageriali, potere di mercato, ecc.) e che risulta calcolato sulla base dei dati delle otto annualità di imposta precedenti relativi al medesimo contribuente. I criteri per la determinazione del coefficiente individuale sono riportati nell'**Allegato 89**.

VALORE AGGIUNTO PER ADDETTO

L'indicatore misura l'affidabilità del valore aggiunto creato con riferimento al contributo di ciascun addetto.

L'indicatore è calcolato come rapporto tra il valore aggiunto dichiarato per addetto e il valore aggiunto per addetto stimato.

A tale indicatore viene associato un punteggio che varia su una scala da 1 a 10. Quando il valore aggiunto dichiarato è maggiore o uguale rispetto a quello stimato, ovvero il rapporto tra il valore aggiunto dichiarato e il valore aggiunto stimato presenta un valore pari o superiore ad 1, il punteggio assume valore 10; quando il citato rapporto presenta un valore pari o inferiore alla corrispondente soglia minima di riferimento³, il punteggio assume valore 1; quando tale rapporto presenta un valore compreso nell'intervallo tra la soglia minima e massima di riferimento, il punteggio è modulato⁴ fra 1 e 10. Nel seguente grafico, per semplicità di rappresentazione, i valori sono rappresentati in forma percentuale approssimata all'intero.



Il valore aggiunto stimato è determinato sulla base di una funzione di regressione del "Valore aggiunto per addetto" i cui coefficienti e la relativa interpretazione sono riportati nel **Sub Allegato 79.C**.

³La soglia minima di riferimento è pari a $\exp(-0,34232)$, ovvero l'esponenziale dell'errore standard (sigma), con segno negativo, dei residui della funzione di stima del valore aggiunto per addetto.

⁴Punteggio = $1+9x\{[\text{indicatore} - \exp(-\text{sigma})]/[1 - \exp(-\text{sigma})]\}$



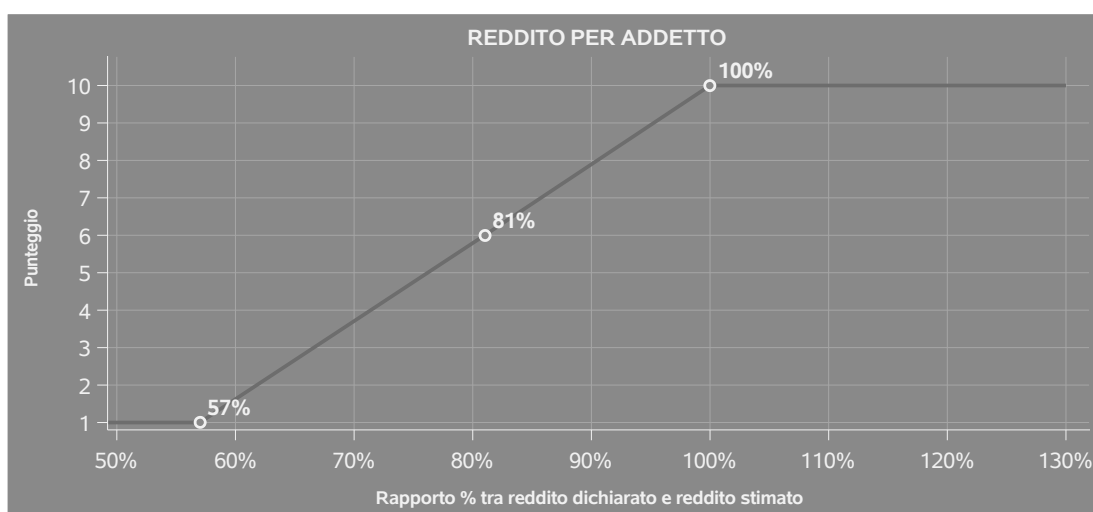
La stima del "Valore aggiunto per addetto" è personalizzata per singolo contribuente sulla base di uno specifico "coefficiente individuale", che misura le differenze nella produttività delle imprese (ad esempio, dovute a diverse abilità manageriali, potere di mercato, ecc.) e che risulta calcolato sulla base dei dati delle otto annualità di imposta precedenti relativi al medesimo contribuente. I criteri per la determinazione del coefficiente individuale sono riportati nell'**Allegato 89**.

REDDITO PER ADDETTO

L'indicatore misura l'affidabilità del reddito che un soggetto economico realizza in un determinato periodo di tempo con riferimento al contributo di ciascun addetto.

L'indicatore è calcolato come rapporto tra il reddito dichiarato per addetto e il reddito per addetto stimato.

A tale indicatore viene associato un punteggio che varia su una scala da 1 a 10. Quando il reddito dichiarato è maggiore o uguale rispetto a quello stimato ovvero il rapporto tra reddito dichiarato e reddito stimato presenta un valore pari o superiore ad 1, il punteggio assume valore 10; quando il citato rapporto presenta un valore pari o inferiore alla corrispondente soglia minima di riferimento⁵ o il reddito dichiarato è negativo, il punteggio assume valore 1; quando tale rapporto presenta un valore compreso nell'intervallo tra la soglia minima e massima di riferimento, il punteggio è modulato⁶ fra 1 e 10. Nel seguente grafico, per semplicità di rappresentazione, i valori sono rappresentati in forma percentuale approssimata all'intero.



⁵La soglia minima di riferimento è pari a $\exp(-0,55965)$, ovvero l'esponenziale della deviazione standard (sigma), con segno negativo, del logaritmo del rapporto tra reddito per addetto dichiarato e reddito per addetto dichiarato più la differenza tra valore aggiunto per addetto stimato e dichiarato.

⁶Punteggio = $1+9x\{[\text{indicatore} - \exp(-\text{sigma})]/[1 - \exp(-\text{sigma})]\}$



Il reddito stimato è pari alla somma del reddito dichiarato e dell'eventuale maggior valore aggiunto stimato.

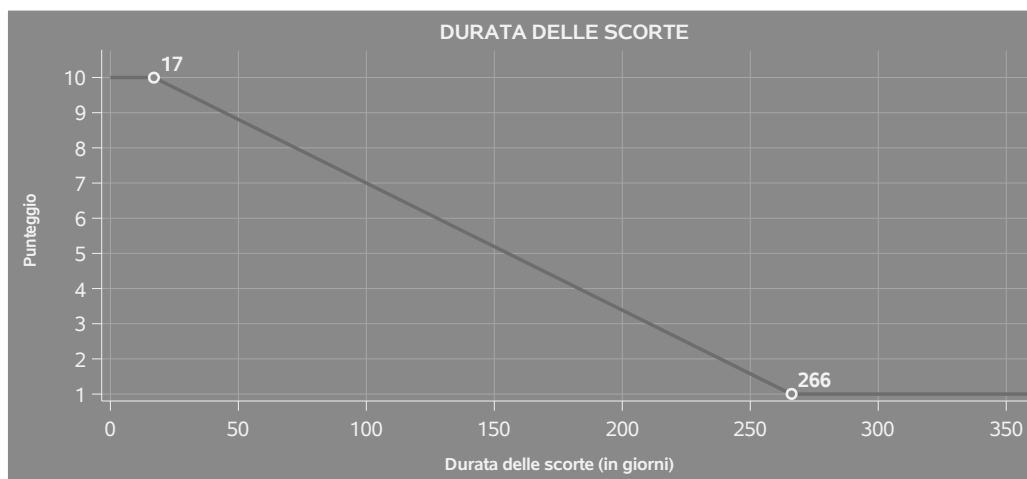
DURATA E DECUMULO DELLE SCORTE

L'indicatore "Durata e decumulo delle scorte" è un indicatore composito costituito dalla media semplice dei punteggi dei due indicatori elementari "Durata delle scorte" e "Decumulo delle scorte".

● DURATA DELLE SCORTE

L'indicatore misura i giorni di permanenza media delle scorte in magazzino.


A tale indicatore viene associato un punteggio che varia su una scala da 1 a 10. Quando la "Durata delle scorte" presenta un valore pari o inferiore alla soglia minima di riferimento, il punteggio assume valore 10; quando la durata delle scorte presenta un valore pari o superiore alla corrispondente soglia massima di riferimento, il punteggio assume valore 1; quando la durata delle scorte presenta un valore compreso nell'intervallo tra la soglia minima e massima di riferimento, il punteggio è modulato⁷ fra 1 e 10.



I dati riportati nel grafico sono riferiti al MoB 3.

Le soglie di riferimento (esprese in numero di giorni) sono differenziate per "Modello di Business" come di seguito riportato:

⁷Punteggio = $10 - 9 \times \frac{(\text{indicatore} - \text{soglia minima})}{(\text{soglia massima} - \text{soglia minima})}$



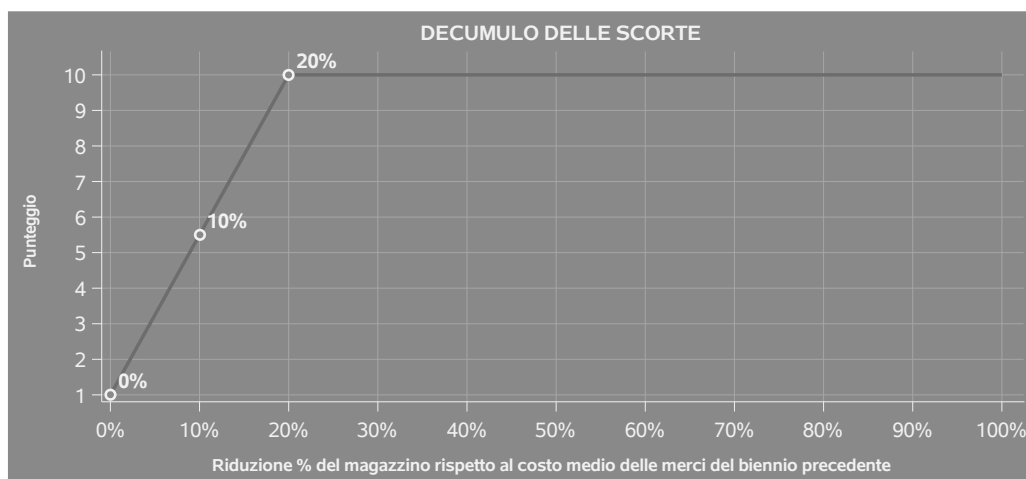
	Modalità di distribuzione	Soglia minima	Soglia massima
MoB 1	Tutti i soggetti	8,00	199,00
MoB 2	Tutti i soggetti	13,00	250,00
MoB 3	Tutti i soggetti	17,00	266,00

Per ogni singolo soggetto, i valori soglia sono ottenuti come media, ponderata con le relative probabilità di appartenenza, dei valori di riferimento individuati per gruppo omogeneo.

● DECUMULO DELLE SCORTE

L'indicatore di "Decumulo delle scorte" fornisce una misura dello smobilizzo delle giacenze di magazzino nel corso dell'anno.

A tale indicatore viene associato un punteggio che varia su una scala da 1 a 10. Quando il "Decumulo delle scorte" presenta un valore pari o inferiore alla soglia minima di riferimento, pari a **zero**, il punteggio assume valore 1; quando il "Decumulo delle scorte" presenta un valore pari o superiore alla corrispondente soglia massima di riferimento (**0,20**), il punteggio assume valore 10; quando il "Decumulo delle scorte" presenta un valore compreso nell'intervallo tra la soglia minima e massima di riferimento, il punteggio è modulato⁸ fra 1 e 10. Nel seguente grafico, per semplicità di rappresentazione, i valori sono rappresentati in forma percentuale.



L'indicatore di "Decumulo delle scorte" è **applicato** quando il suo punteggio è superiore al punteggio dell'indicatore "Durata delle scorte".

⁸Punteggio = 1 + 9x(indicatore/0,20)



In caso di inapplicabilità dell'indicatore "Decumulo delle scorte", il punteggio dell'indicatore composito "Durata e decumulo delle scorte" sarà pari a quello del solo indicatore "Durata delle scorte".



INDICATORI ELEMENTARI DI ANOMALIA

GESTIONE CARATTERISTICA

COSTO DEL VENDUTO E PER LA PRODUZIONE DI SERVIZI NEGATIVO O NULLO

L'indicatore evidenzia situazioni di anomalia relative al costo del venduto e per la produzione di servizi.

Nel caso in cui tale costo sia negativo o nullo, l'indicatore è **applicato** e il relativo punteggio assume valore 1.

CORRISPONDENZA DELLE ESISTENZE DI PRODOTTI FINITI, MATERIE PRIME E MERCI CON LE RELATIVE RIMANENZE

L'indicatore monitora la corrispondenza tra il valore delle "Esistenze iniziali relative a merci, prodotti finiti, materie prime e sussidiarie, semilavorati e ai servizi non di durata ultrannuale", comprensive di quelle relative a prodotti soggetti ad aggio o ricavo fisso, e le relative rimanenze finali dichiarate per il periodo di imposta precedente.

Nel caso in cui la differenza, in valore assoluto, tra i due importi sia superiore a 100 euro più il 5% delle rimanenze finali dell'anno precedente, l'indicatore è **applicato** e il relativo punteggio assume valore 1.

L'indicatore è **applicabile** solo se per il periodo di imposta precedente il contribuente ha applicato gli indici sintetici di affidabilità fiscale per una attività di impresa.

CORRISPONDENZA DELLE ESISTENZE DI OPERE E SERVIZI DI DURATA ULTRANNUALE CON LE RELATIVE RIMANENZE

L'indicatore monitora la corrispondenza tra il valore delle "Esistenze iniziali relative ad opere, forniture e servizi di durata ultrannuale" e le relative rimanenze finali dichiarate per il periodo di imposta precedente.

Nel caso in cui la differenza, in valore assoluto, tra i due importi sia superiore a 100 euro più il 5% delle rimanenze finali dell'anno precedente, l'indicatore è **applicato** e il relativo punteggio assume valore 1.

L'indicatore è **applicabile** solo se per il periodo di imposta precedente il contribuente ha applicato gli indici sintetici di affidabilità fiscale per una attività di impresa.



COPERTURA DELLE SPESE PER DIPENDENTE

L'indicatore verifica che l'impresa generi un valore aggiunto per addetto coerente con le spese per dipendente.

L'indicatore è **calcolato** come rapporto tra le spese per dipendente e il valore aggiunto per addetto⁹. Le spese per dipendente sono calcolate come rapporto tra le "Spese per lavoro dipendente e per altre prestazioni diverse da lavoro dipendente afferenti l'attività dell'impresa", al netto delle "Spese per prestazioni rese da professionisti esterni", delle "Spese per collaboratori coordinati e continuativi" e delle "Spese per compensi corrisposti ai soci per l'attività di amministratore (società di persone)", e il numero dipendenti.

Nel caso in cui il rapporto tra le spese per dipendente e il valore aggiunto per addetto assuma valori superiori all'unità l'indicatore è **applicato** e il relativo punteggio assume valore 1.

ANALISI DELL'APPORTO DI LAVORO DELLE FIGURE NON DIPENDENTI

L'indicatore monitora la corretta compilazione dell'apporto di lavoro delle figure non dipendenti.


A tal fine, per ciascuna figura di addetto non dipendente (collaboratori familiari, familiari diversi, associati in partecipazione, soci amministratori, soci non amministratori) e a seconda della natura giuridica dell'impresa di appartenenza, è stato definito un valore percentuale minimo di apporto di lavoro per addetto, differenziato per numero di addetti per figura di addetto non dipendente (si veda la tabella seguente).

Tale valore rappresenta la soglia minima di riferimento dell'apporto di lavoro delle figure non dipendenti.

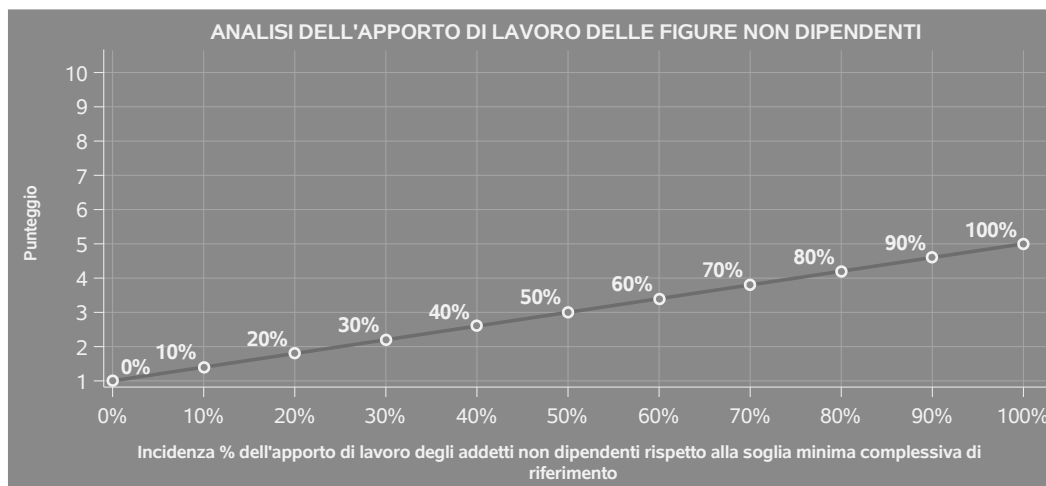
Soglia minima percentuale di apporto di lavoro per addetto delle figure non dipendenti

NATURA GIURIDICA	Numero addetti per figura	COLLABORATORI FAMILIARI	FAMILIARI DIVERSI	ASSOCIATI IN PARTECIPAZIONE	SOCI AMMINISTRATORI	SOCI NON AMMINISTRATORI
Persone fisiche	1	50	30	10		
	2	50	30	8		
	3	50	30	5		
	4	50	30	3		
	5	50	30	2		
	>5	50	30	1		
Società di persone	1		30	10	100	20
	2		30	8	75	15
	3		30	5	67	13
	4		30	3	63	13
	5		30	2	60	8
	>5		30	1	50	4
Società di capitali e enti non commerciali	1		30	10	50	10
	2		30	8	38	8
	3		30	5	33	5
	4		30	3	31	3
	5		30	2	28	2
	>5		30	1	16	1

⁹Quando il denominatore dell'indicatore "Copertura delle spese per dipendente" è non positivo, l'indicatore **non è applicato**.



Nel caso in cui la percentuale complessiva di apporto di lavoro degli addetti non dipendenti dichiarata sia inferiore alla soglia minima complessiva di riferimento, l'indicatore è **applicato** e il relativo punteggio¹⁰ assume un valore compreso tra 1 e 5, come da grafico successivo.



ASSENZA DEL NUMERO DI ASSOCIATI IN PARTECIPAZIONE IN PRESENZA DEI RELATIVI UTILI

L'indicatore evidenzia situazioni di anomalia nei casi di mancata dichiarazione dell'apporto di lavoro degli "Associati in partecipazione" in presenza degli "Utili spettanti agli associati in partecipazione con apporti di solo lavoro".

Nel caso in cui si verifici tale anomalia, l'indicatore è **applicato** e il relativo punteggio assume valore 1.

INCIDENZA DEI COSTI RESIDUALI DI GESTIONE


L'indicatore verifica che le voci di costo relative agli oneri diversi di gestione e alle altre componenti negative costituiscano una plausibile componente residuale di costo.

L'indicatore è **calcolato** come rapporto percentuale tra i costi residuali di gestione e i costi totali.

Qualora i costi totali siano uguali a zero, l'indicatore non è **applicabile**.

All'indicatore "Incidenza dei costi residuali di gestione" viene associato un punteggio che varia su una scala da 1 a 10. Quando l'indicatore presenta un valore pari o inferiore alla corrispondente soglia minima di riferimento, il punteggio assume valore 10; quando l'indicatore presenta un valore pari o superiore alla corrispondente soglia massima di riferimento, il punteggio assume valore 1; quando

¹⁰Punteggio = 1+4 x(apporto di lavoro degli addetti non dipendenti/soglia minima complessiva di riferimento)



l'indicatore presenta un valore compreso nell'intervallo tra la soglia minima e massima di riferimento, il punteggio è modulato¹¹ fra 1 e 10.



I dati riportati nel grafico sono riferiti al MoB 1.

Le soglie di riferimento (espresse in percentuale) sono differenziate per "Modello di Business" come di seguito riportato:

	Modalità di distribuzione	Soglia minima	Soglia massima
MoB 1	Tutti i soggetti	2,35	5,06
MoB 2	Tutti i soggetti	1,94	2,88
MoB 3	Tutti i soggetti	2,35	5,06

Per ogni singolo soggetto, i valori soglia sono ottenuti come media, ponderata con le relative probabilità di appartenenza, dei valori di riferimento individuati per gruppo omogeneo. L'indicatore è **applicato** quando il relativo punteggio è non superiore a 5.

MARGINE OPERATIVO LORDO NEGATIVO

L'indicatore evidenzia situazioni di anomalia relative al margine operativo lordo.

¹¹Punteggio = 10 - 9 x [(indicatore - soglia minima)/(soglia massima - soglia minima)]



Nel caso in cui detto margine sia negativo e il valore aggiunto sia positivo, l'indicatore è **applicato** e il relativo punteggio assume valore 1.

GESTIONE DEI BENI STRUMENTALI

INCIDENZA DEGLI AMMORTAMENTI

L'indicatore verifica la coerenza tra ammortamenti per beni mobili strumentali e relativo valore.

L'indicatore è **calcolato** come rapporto percentuale tra gli ammortamenti per beni mobili strumentali, al netto dei beni di costo unitario non superiore a 516,46 euro e il valore dei beni strumentali mobili in proprietà, al netto dei beni di costo unitario non superiore a 516,46 euro, parametrato alla quota di mesi di attività nel corso del periodo di imposta (numero di mesi di attività nel corso del periodo di imposta / 12).

Nel caso in cui il valore dell'indicatore sia superiore al valore della soglia massima di riferimento (**25%**), l'indicatore è **applicato** e il relativo punteggio assume valore 1.

Qualora l'importo degli ammortamenti per beni mobili strumentali, al netto dei beni di costo unitario non superiore a 516,46 euro, sia positivo e il valore dei beni strumentali mobili in proprietà, al netto dei beni di costo unitario non superiore a 516,46 euro, sia pari a zero, l'indicatore è **applicato** e il relativo punteggio assume valore 1.


INCIDENZA DEI COSTI PER BENI MOBILI ACQUISITI IN DIPENDENZA DI CONTRATTI PER LOCAZIONE FINANZIARIA

L'indicatore verifica la coerenza tra canoni di leasing e valore dei relativi beni strumentali acquisiti in leasing.

L'indicatore è **calcolato** come rapporto percentuale tra i "Canoni per beni mobili acquisiti in dipendenza di contratti di locazione finanziaria, ad esclusione dei canoni di leasing fiscalmente deducibili oltre il periodo di durata del contratto", e il "Valore dei beni strumentali mobili relativo a beni acquisiti in dipendenza di contratti di locazione finanziaria", parametrato alla quota di mesi di attività nel corso del periodo di imposta (numero di mesi di attività nel corso del periodo di imposta/12).

Nel caso in cui il valore dell'indicatore sia superiore al valore della soglia massima di riferimento (**55%**), l'indicatore è **applicato** e il relativo punteggio assume valore 1.

Qualora i "Canoni per beni mobili acquisiti in dipendenza di contratti di locazione finanziaria, ad esclusione dei canoni di leasing fiscalmente deducibili oltre il periodo di durata del contratto", siano positivi e il "Valore dei beni strumentali mobili relativo a beni acquisiti in dipendenza di contratti di locazione finanziaria" sia pari a zero, l'indicatore è **applicato** e il relativo punteggio assume valore 1.



REDDITIVITÀ

REDDITO OPERATIVO NEGATIVO

L'indicatore intercetta le situazioni in cui il reddito operativo è minore di zero.

Qualora si verifichi questa condizione e il margine operativo lordo sia positivo, l'indicatore è **applicato** e il relativo punteggio assume valore 1.

RISULTATO ORDINARIO NEGATIVO

L'indicatore intercetta le situazioni in cui il risultato ordinario è minore di zero.

Qualora si verifichi questa condizione, l'indicatore è **applicato** e il relativo punteggio assume valore 1.

GESTIONE EXTRA-CARATTERISTICA

INCIDENZA DEGLI ACCANTONAMENTI

L'indicatore verifica la plausibilità degli accantonamenti rispetto alla capacità dell'impresa di produrre reddito attraverso la propria gestione caratteristica.

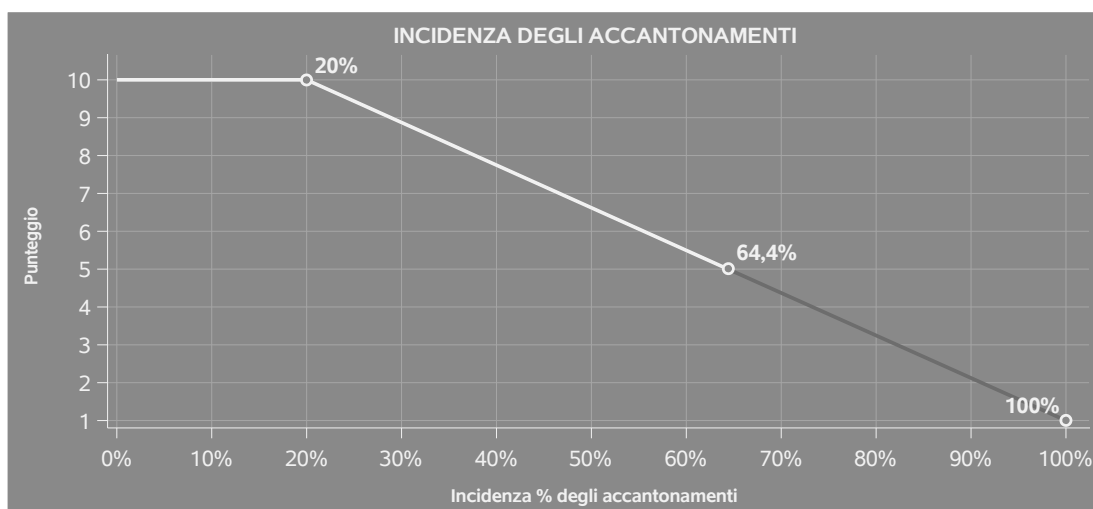
L'indicatore è **calcolato** come rapporto percentuale tra gli "Accantonamenti" e il margine operativo lordo.

Qualora gli "Accantonamenti" siano uguali a zero, l'indicatore non è **applicabile**.

All'indicatore "Incidenza degli accantonamenti" viene associato un punteggio che varia su una scala da 1 a 10. Quando l'indicatore presenta un valore pari o inferiore alla corrispondente soglia minima di riferimento (**20%**), il punteggio assume valore 10; quando l'indicatore presenta un valore pari o superiore alla corrispondente soglia massima di riferimento (**100%**), il punteggio assume valore 1; quando l'indicatore presenta un valore compreso nell'intervallo tra la soglia minima e massima di riferimento, il punteggio è modulato¹² fra 1 e 10.

¹²Punteggio = $10 - 9 \times \frac{(\text{indicatore} - \text{soglia minima})}{(\text{soglia massima} - \text{soglia minima})}$





L'indicatore è **applicato** quando il relativo punteggio è non superiore a 5.

Qualora il margine operativo lordo sia non positivo, l'indicatore è **applicato** ed assume punteggio pari ad 1.

INCIDENZA DEGLI ONERI FINANZIARI NETTI SUL REDDITO OPERATIVO LORDO

L'indicatore verifica la plausibilità dell'indebitamento finanziario dell'impresa, permettendo di evidenziare eventuali squilibri tra la gestione operativa (comprensiva di ammortamenti e canoni per beni mobili acquisiti in dipendenza di contratti di locazione finanziaria) e la gestione finanziaria.

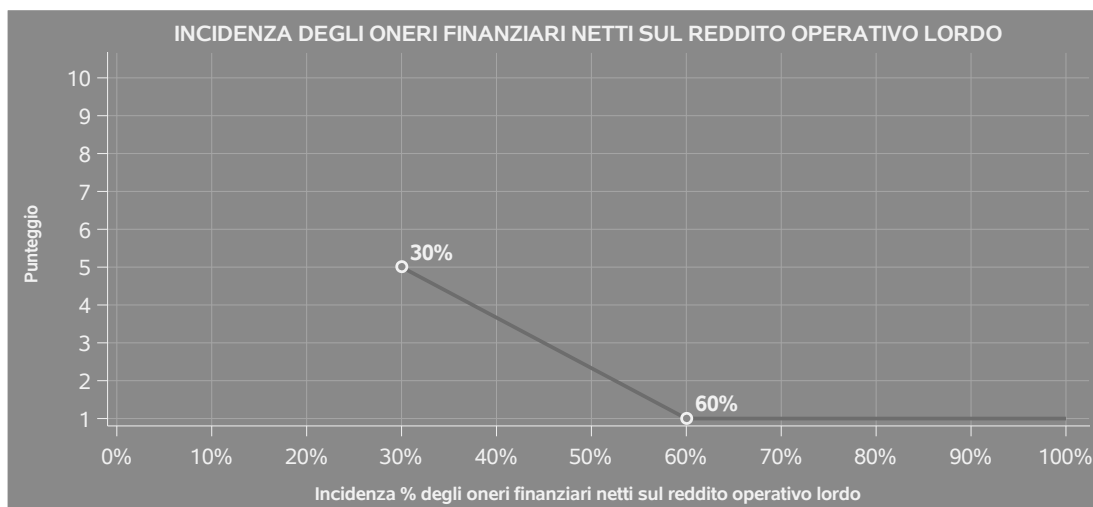
L'indicatore è **calcolato** come rapporto percentuale tra gli oneri finanziari netti e il reddito operativo lordo.

Qualora gli oneri finanziari netti siano non positivi, l'indicatore non è **applicabile**.

All'indicatore "Incidenza degli oneri finanziari netti sul reddito operativo lordo" viene associato un punteggio che varia su una scala da 1 a 5. Quando l'indicatore presenta un valore pari o superiore alla corrispondente soglia massima di riferimento (**60%**) il punteggio assume valore 1; quando l'indicatore presenta un valore superiore alla soglia minima (**30%**) e inferiore alla soglia massima di riferimento, il punteggio è modulato¹³ fra 1 e 5.

¹³Punteggio = 5 - 4 x [(indicatore - soglia minima)/(soglia massima - soglia minima)]





Qualora il reddito operativo lordo sia non positivo l'indicatore è **applicato** e assume punteggio pari ad 1.

In assenza di anomalia, l'indicatore non è applicato e il relativo punteggio di affidabilità non è calcolato.


ATTIVITÀ NON INERENTI

Gli indicatori di questa tipologia individuano situazioni in cui il contribuente svolge in prevalenza attività economiche non rientranti nell'ambito di applicazione dell'ISA di riferimento.

Di seguito sono riportate le attività non inerenti.

TIPOLOGIA DI VENDITA: PROVVIGIONI PER INTERMEDIAZIONE DI VENDITA IN CONTO TERZI E/O CONTO DEPOSITO > 50% DEI RICAVI

Qualora il contribuente abbia indicato di derivare più del 50% dei ricavi da "Provvigioni per intermediazione di vendita in conto terzi e/o conto deposito", l'indicatore è **applicato** e il punteggio è pari a 1.



SUB ALLEGATI

SUB ALLEGATO 79.A - ASSEGNAZIONE AI MOB

In fase di applicazione, per l'assegnazione dei contribuenti ai MoB viene utilizzata una combinazione di due tecniche statistiche di tipo multivariato (analisi fattoriali e modelli di mistura finita) che utilizza le seguenti variabili:

Analisi fattoriale	Nome variabile	Descrizione variabile
Funzione logistica	TIPVEN_TERRITORIO_P	Vendita sul territorio
	TIPVEN_BANCO_CARRY_P	Vendita in sede al banco e/o a libero servizio (cash&carry)
Funzione informativa	MERCE_EDITORIALE_RIVISTA_P	Libri, riviste e giornali
	MERCE_DIVERSIFICATA	Offerta diversificata

Sulla base di tali variabili, il contribuente viene assegnato ad uno o più MoB attraverso l'attribuzione di una probabilità di appartenenza, come descritto nell'**Allegato 88**.


Le matrici ed i vettori per il calcolo delle probabilità di appartenenza ai MoB sono riportati nell'**Allegato 90**.




SUB ALLEGATO 79.B - FUNZIONE "RICAVI PER ADDETTO"

Di seguito viene riportato l'elenco delle variabili e dei coefficienti della funzione di regressione "Ricavi per addetto", con la spiegazione dei coefficienti.

VARIABILI	COEFFICIENTE	INTERPRETAZIONE DEL COEFFICIENTE STIMATO
INPUT PRODUTTIVI		
Valore dei beni strumentali	(*) 0,030058274929965	Un aumento dell'1% della variabile determina un aumento dello 0,03% del Ricavo stimato
Spese per lavoro dipendente al netto dei compensi corrisposti ai soci per l'attività di amministratore	(*) 0,09791654883862	Un aumento dell'1% della variabile determina un aumento dello 0,10% del Ricavo stimato
Costo per servizi al netto dei compensi corrisposti ai soci per l'attività di amministratore (società ed enti soggetti all'Ires) + Canoni per beni mobili acquisiti in dipendenza di contratti di locazione non finanziaria e di noleggio	(*) 0,167718867130733	Un aumento dell'1% della variabile determina un aumento dello 0,17% del Ricavo stimato
Ammortamenti per beni mobili strumentali + Canoni relativi a beni mobili acquisiti in dipendenza di contratti di locazione finanziaria	(*) 0,026981795345434	Un aumento dell'1% della variabile determina un aumento dello 0,03% del Ricavo stimato
VARIABILI STRUTTURALI		
Quota numero Dipendenti	-0,077010505949081	Un dipendente presenta una produttività inferiore del 7,70% in termini di Ricavo stimato



VARIABILI	COEFFICIENTE	INTERPRETAZIONE DEL COEFFICIENTE STIMATO
MODELLI DI BUSINESS (MoB)		
(Costo del venduto e per la produzione di servizi) x (Probabilità di appartenenza al MoB 1 — Ingressi che effettuano prevalentemente vendita sul territorio per lo più di libri, riviste e giornali)	0,693479110989999	Un aumento dell'1% della variabile determina un aumento dello 0,69% del Ricavo stimato per i soggetti appartenenti al MoB
(Costo del venduto e per la produzione di servizi) x (Probabilità di appartenenza al MoB 2 — Ingressi che effettuano in prevalenza vendita in sede al banco e/o a libero servizio (cash&carry) in genere integrata dalla vendita sul territorio)	0,698226294493403	Un aumento dell'1% della variabile determina un aumento dello 0,70% del Ricavo stimato per i soggetti appartenenti al MoB
(Costo del venduto e per la produzione di servizi) x (Probabilità di appartenenza al MoB 3 — Ingressi che effettuano in prevalenza vendita sul territorio con assortimento generalmente diversificato)	0,69391055463111	Un aumento dell'1% della variabile determina un aumento dello 0,69% del Ricavo stimato per i soggetti appartenenti al MoB
ECONOMIE DI SCALA E/O SOSTITUZIONE	—0,001959481034274	Un aumento dell'1% della variabile determina una diminuzione dello 0,002% del Ricavo stimato
	(*)	
	(*)	
	(*)	
	(***)	



	VARIABILI		COEFFICIENTE	INTERPRETAZIONE DEL COEFFICIENTE STIMATO
	(Costo del venduto e per la produzione di servizi) x (Spese per lavoro dipendente al netto dei compensi corrisposti ai soci per l'attività di amministratore)	(***)	-0,000779852119701	Un aumento dell'1% della variabile determina una diminuzione dello 0,001% del Ricavo stimato
INTERCETTA	Valore dell'intercetta del modello di stima		1,491683445182415	
Coefficiente di rivalutazione			1,008553858795005	
Coefficiente individuale	Vedasi Allegato 89			

(*) Le variabili contabili (XC) sono utilizzate in stima come $LN[1 + XC/(N^{\circ}addetti \times 1.000)]$ o $LN[1 + MIN\{XC/(N^{\circ}addetti \times 1.000), \text{ quota valore in migliaia pro capite}\}]$

(**) Le variabili numeriche (XN) sono utilizzate in stima come $LN[1 + XN/(N^{\circ}addetti)]$ o $LN[1 + MIN\{XN/(N^{\circ}addetti), \text{ quota valore pro capite}\}]$

(***) La variabile relativa al numero degli addetti è utilizzata in stima come $LN(1 + N^{\circ}addetti)$

(****) Ciascuna variabile (XS) del prodotto è utilizzata in stima come $LN(1 + XS)$

Le variabili dipendenti sono utilizzate in stima come $LN[1 + YC/(N^{\circ}addetti \times 1.000)]$; dove: YC è uguale a Ricavi oppure Compensi oppure Valore aggiunto.



SUB ALLEGATO 79.C - FUNZIONE "VALORE AGGIUNTO PER ADDETTO"

Di seguito viene riportato l'elenco delle variabili e dei coefficienti della funzione di regressione "Valore aggiunto per addetto", con la spiegazione dei coefficienti.

	VARIABILI		COEFFICIENTE	INTERPRETAZIONE DEL COEFFICIENTE STIMATO
INPUT PRODUTTIVI	Valore dei beni strumentali	(*)	0,0691252136886103	Un aumento dell'1% della variabile determina un aumento dello 0,07% del VA stimato
	Spese per lavoro dipendente al netto dei compensi corrisposti ai soci per l'attività di amministratore	(*)	0,155590217304948	Un aumento dell'1% della variabile determina un aumento dello 0,16% del VA stimato
	Costo per servizi al netto dei compensi corrisposti ai soci per l'attività di amministratore (società ed enti soggetti all'Ires) + Canoni per beni mobili acquisiti in dipendenza di contratti di locazione non finanziaria e di noleggio	(*)	0,129238210188239	Un aumento dell'1% della variabile determina un aumento dello 0,13% del VA stimato
	Ammortamenti per beni mobili strumentali	(*)	0,081502598026903	Un aumento dell'1% della variabile determina un aumento dello 0,08% del VA stimato



VARIABILI	VARIABILI	COEFFICIENTE	INTERPRETAZIONE DEL COEFFICIENTE STIMATO
MODELLI DI BUSINESS (MoB)	(Costo del venduto e per la produzione di servizi) x (Probabilità di appartenenza al MoB 1 — Ingressi che effettuano prevalentemente vendita sul territorio per lo più di libri, riviste e giornali)	0,197054226272568	Un aumento dell'1% della variabile determina un aumento dello 0,20% del VA stimato per i soggetti appartenenti al MoB
	(Costo del venduto e per la produzione di servizi) x (Probabilità di appartenenza al MoB 2 — Ingressi che effettuano in prevalenza vendita in sede al banco e/o a libero servizio (cash&carry) in genere integrata dalla vendita sul territorio)	0,207938868864076	Un aumento dell'1% della variabile determina un aumento dello 0,21% del VA stimato per i soggetti appartenenti al MoB
	(Costo del venduto e per la produzione di servizi) x (Probabilità di appartenenza al MoB 3 — Ingressi che effettuano in prevalenza vendita sul territorio con assortimento generalmente diversificato)	0,202306105570426	Un aumento dell'1% della variabile determina un aumento dello 0,20% del VA stimato per i soggetti appartenenti al MoB
VARIABILI TERRITORIALI	Territorialità del commercio a livello provinciale relativa ai gruppi 3 o 5 o 6	0,131221761217891	L'appartenenza ai gruppi territoriali considerati determina un aumento del 13,12% del VA stimato
MISURE DI CICLO INDIVIDUALE	Ammortamenti per beni mobili strumentali (valore medio relativo agli ultimi 8 periodi d'imposta, incluso quello di applicazione)	0,169040735491881	Una maggiore dotazione storica dell'1% della variabile rispetto a quella attuale determina un aumento dello 0,17% del VA stimato



VARIABILI	INTERPRETAZIONE DEL COEFFICIENTE STIMATO	COEFFICIENTE
ECONOMIE DI SCALA E/O SOSTITUZIONE	(Costo del venduto e per la produzione di servizi) x (Costo per servizi al netto dei compensi corrisposti ai soci per l'attività di amministratore (società ed enti soggetti all'Ires) + Canoni per beni mobili acquisiti in dipendenza di contratti di locazione non finanziaria e di noleggio)	—0,002041486633817 (***)
INTERCETTA	Valore dell'intercetta del modello di stima	1,48947788137457
Coefficiente di rivalutazione		1,061684209693379
Coefficiente individuale	Vedasi Allegato 89	

(*) Le variabili contabili (XC) sono utilizzate in stima come $LN[1 + XC / (N^{\circ} \text{addetti} \times 1.000)]$ o $LN[1 + \text{MIN}[XC / (N^{\circ} \text{addetti} \times 1.000), \text{quota valore in migliaia pro capite}]]$

(**) Le variabili numeriche (XN) sono utilizzate in stima come $LN[1 + XN / (N^{\circ} \text{addetti})]$ o $LN[1 + \text{MIN}[XN / (N^{\circ} \text{addetti}), \text{quota valore pro capite}]]$

(***) La variabile relativa al numero degli addetti è utilizzata in stima come $LN(1 + N^{\circ} \text{addetti})$

(****) Ciascuna variabile (XS) del prodotto è utilizzata in stima come $LN(1 + XS)$

Le variabili dipendenti sono utilizzate in stima come $LN[1 + YC / (N^{\circ} \text{addetti} \times 1.000)]$, dove: YC è uguale a Ricavi oppure Compensi oppure Valore aggiunto.



SUB ALLEGATO 79.D - FORMULE DELLE VARIABILI E DEGLI INDICATORI

Di seguito sono riportate le formule delle variabili e degli indicatori economico-contabili utilizzati nell'ISA BM36U:

Addetti ¹⁴ (**ditte individuali**) = Titolare + Numero dipendenti + Numero collaboratori coordinati e continuativi che prestano attività prevalentemente nell'impresa + Numero collaboratori dell'impresa familiare e coniuge dell'azienda coniugale + Numero familiari diversi che prestano attività nell'impresa + Numero associati in partecipazione.

Addetti (società) = Numero dipendenti + Numero collaboratori coordinati e continuativi che prestano attività prevalentemente nell'impresa + Numero familiari diversi che prestano attività nell'impresa + Numero associati in partecipazione + Numero soci amministratori + Numero soci non amministratori + Numero amministratori non soci.

Addetti non dipendenti ¹⁵ (**ditte individuali**) = Titolare + Numero collaboratori dell'impresa familiare e coniuge dell'azienda coniugale + Numero familiari diversi che prestano attività nell'impresa + Numero associati in partecipazione.

Addetti non dipendenti (società) = Numero familiari diversi che prestano attività nell'impresa + Numero associati in partecipazione + Numero soci amministratori + Numero soci non amministratori + Numero amministratori non soci.

Ammortamenti per beni mobili strumentali, al netto dei beni di costo unitario non superiore a 516,46 euro = Ammortamenti per beni mobili strumentali - Spese per l'acquisto di beni strumentali mobili di costo unitario non superiore a 516,46 euro.

Costi produttivi = Costo del venduto e per la produzione di servizi + Costo per servizi - Compensi corrisposti ai soci per l'attività di amministratore (società ed enti soggetti all'IRES) + Canoni per beni mobili acquisiti in dipendenza di contratti di locazione non finanziaria e di noleggio + Spese per lavoro dipendente e per altre prestazioni diverse da lavoro dipendente afferenti l'attività dell'impresa - Compensi corrisposti ai soci per l'attività di amministratore (società di persone).

Costi residuali di gestione = Oneri diversi di gestione ed altre componenti negative - Perdite su crediti - Utili spettanti agli associati in partecipazione con apporti di solo lavoro - Maggiorazioni fiscali - Componenti negativi derivanti da trasferimenti di azienda o di rami di azienda - Minusvalenze derivanti da operazioni di riconversione produttiva, ristrutturazione o ridimensionamento produttivo, espropri o nazionalizzazioni di beni, alienazione di beni non strumentali all'attività produttiva - Quote di accantonamento annuale al TFR per forme pensionistiche

¹⁴Il titolare è pari a uno. Il numero collaboratori dell'impresa familiare e coniuge dell'azienda coniugale, il numero familiari diversi che prestano attività nell'impresa, il numero associati in partecipazione, il numero soci amministratori e il numero soci non amministratori sono pari alla relativa percentuale di lavoro prestato diviso 100. Il numero collaboratori coordinati e continuativi che prestano attività prevalentemente nell'impresa, il numero amministratori non soci e il titolare sono rideterminati in base alla durata dell'attività pari al numero di mesi di attività nel corso del periodo di imposta diviso 12. Il numero addetti non può essere inferiore a ("Numero di mesi di attività nel corso del periodo di imposta" diviso 12).

¹⁵Il titolare è pari a uno. Il numero collaboratori dell'impresa familiare e coniuge dell'azienda coniugale, il numero familiari diversi che prestano attività nell'impresa, il numero associati in partecipazione, il numero soci amministratori e il numero soci non amministratori sono pari alla relativa percentuale di lavoro prestato diviso 100. Il numero amministratori non soci e il titolare sono rideterminati in base alla durata dell'attività pari al numero di mesi di attività nel corso del periodo di imposta diviso 12. Se il numero addetti non dipendenti è inferiore a "Numero di mesi di attività nel corso del periodo d'imposta" diviso 12, allora il numero addetti non dipendenti è pari al valore massimo tra (numero addetti non dipendenti) e (titolare - Numero dipendenti).



complementari e somme erogate agli iscritti ai fondi di previdenza del personale dipendente - Oneri per imposte e tasse.

Costi totali = Costi produttivi + Oneri diversi di gestione ed altre componenti negative - Perdite su crediti - Utili spettanti agli associati in partecipazione con apporti di solo lavoro - Maggiorazioni fiscali - Componenti negativi derivanti da trasferimenti di azienda o di rami di azienda - Minusvalenze derivanti da operazioni di riconversione produttiva, ristrutturazione o ridimensionamento produttivo, espropri o nazionalizzazioni di beni, alienazione di beni non strumentali all'attività produttiva - Quote di accantonamento annuale al TFR per forme pensionistiche complementari e somme erogate agli iscritti ai fondi di previdenza del personale dipendente - Oneri per imposte e tasse.

Costo del venduto e per la produzione di servizi ¹⁶= [(Esistenze iniziali relative a merci, prodotti finiti, materie prime e sussidiarie, semilavorati e ai servizi non di durata ultrannuale + Costi per l'acquisto di materie prime, sussidiarie, semilavorati e merci e per la produzione di servizi - Beni distrutti o sottratti relativi a materie prime, sussidiarie, semilavorati, merci e prodotti finiti] - Rimanenze finali relative a merci, prodotti finiti, materie prime e sussidiarie, semilavorati e ai servizi non di durata ultrannuale.

Decumulo delle scorte ¹⁷= [(Esistenze iniziali relative a merci, prodotti finiti, materie prime e sussidiarie, semilavorati e ai servizi non di durata ultrannuale - Rimanenze finali relative a merci, prodotti finiti, materie prime e sussidiarie, semilavorati e ai servizi non di durata ultrannuale)]/[(Costi per l'acquisto di materie prime, sussidiarie, semilavorati e merci e per la produzione di servizi relativi al periodo di imposta (t-1) + Costi per l'acquisto di materie prime, sussidiarie, semilavorati e merci e per la produzione di servizi relativi al periodo di imposta (t-2))/2].

Durata delle scorte = [(Esistenze iniziali relative a merci, prodotti finiti, materie prime e sussidiarie, semilavorati e ai servizi non di durata ultrannuale + Rimanenze finali relative a merci, prodotti finiti, materie prime e sussidiarie, semilavorati e ai servizi non di durata ultrannuale)/2]×365/(Costo del venduto e per la produzione di servizi).

Libri, riviste e giornali = Tipologia dell'offerta: [Libri e altri prodotti editoriali (poster, cartoline, calendari, sticker) + Riviste e giornali].

Margine operativo lordo = Valore aggiunto - (Spese per lavoro dipendente e per altre prestazioni diverse da lavoro dipendente afferenti l'attività dell'impresa - Spese per prestazioni rese da professionisti esterni - Compensi corrisposti ai soci per l'attività di amministratore (società di persone)).

Numero dipendenti = (Numero delle giornate retribuite - Numero delle giornate di sospensione, C.I.G. e simili del personale dipendente) diviso 312.

Offerta diversificata = Tipologia dell'offerta: [Prodotti di cartoleria + Gadget e articoli da regalo + Altri prodotti].

Oneri finanziari netti = Interessi e altri oneri finanziari - Risultato della gestione finanziaria.

Quota numero Dipendenti = (Addetti - Addetti non dipendenti) / Addetti.

¹⁶Ad esclusione dell'utilizzo nell'ambito dell'indicatore elementare di anomalia relativo al "costo del venduto e per la produzione di servizi", se la variabile è minore di zero, viene posta uguale a zero.

¹⁷Quando il denominatore dell'indicatore "Decumulo delle scorte" è nullo, l'indicatore non è applicato.



Reddito = Risultato ordinario + Altri proventi considerati ricavi di cui alla lettera f) dell'art. 85, comma 1, del TUIR + Altri proventi e componenti positivi - Oneri diversi di gestione ed altre componenti negative di cui componenti negativi derivanti da trasferimenti di azienda o di rami di azienda - Oneri diversi di gestione ed altre componenti negative di cui minusvalenze derivanti da operazioni di riconversione produttiva, ristrutturazione o ridimensionamento produttivo, espropri o nazionalizzazioni di beni, alienazione di beni non strumentali all'attività produttiva.

Reddito operativo = Margine operativo lordo - Ammortamenti - Accantonamenti.

Reddito operativo lordo = Reddito operativo + Ammortamenti + Canoni per beni mobili acquisiti in dipendenza di contratti di locazione finanziaria, ad esclusione dei canoni di leasing fiscalmente deducibili oltre il periodo di durata del contratto.

Ricavi = Ricavi di cui ai commi 1 (Lett. a) e b)) e 2 dell'art. 85 del TUIR + (Altri proventi considerati ricavi - Altri proventi considerati ricavi di cui alla lettera f) dell'art. 85, comma 1, del TUIR) + Rimanenze finali relative ad opere, forniture e servizi di durata ultrannuale - Esistenze iniziali relative ad opere, forniture e servizi di durata ultrannuale + Ulteriori componenti positivi per migliorare il profilo di affidabilità.

Risultato ordinario = Reddito operativo + Risultato della gestione finanziaria - Interessi e altri oneri finanziari + Incrementi di immobilizzazioni per lavori interni.

Territorialità del commercio a livello provinciale ¹⁸

La territorialità è applicata a livello provinciale.

Gruppo 1 - Aree con livelli di benessere e scolarizzazione molto bassi ed attività economiche legate prevalentemente al commercio di tipo tradizionale;

Gruppo 2 - Aree con elevata dotazione di servizi commerciali specialmente tradizionali; livello di benessere medio;

Gruppo 3 - Aree ad alto livello di benessere, con un tessuto produttivo industriale e una rete commerciale prevalentemente tradizionale;

Gruppo 4 - Aree a basso livello di benessere, minor scolarizzazione e rete distributiva tradizionale;

Gruppo 5 - Aree con benessere molto elevato, in aree urbane e metropolitane fortemente terziarizzate e sviluppate, con una rete distributiva molto evoluta;

Gruppo 6 - Aree di medio-piccole dimensioni con una marcata presenza di grandi superfici commerciali, con alto livello di benessere e un sistema economico-produttivo evoluto;

Il valore del gruppo territoriale di riferimento è calcolato come rapporto tra il numero delle unità locali compilate che appartengono al gruppo territoriale di riferimento e il numero totale delle unità locali compilate.

Una unità locale è compilata se è compilato il comune dell'unità locale.

Se non risulta compilata alcuna unità locale occorre far riferimento al comune del domicilio fiscale qualora presente.

Valore aggiunto = Ricavi - [(Costo del venduto e per la produzione di servizi) + (Costo per servizi - Compensi corrisposti ai soci per l'attività di amministratore (società ed enti soggetti all'IRES)) + Costo per il godimento di beni di terzi (canoni di locazione finanziaria e non finanziaria, di noleggio, ecc.) + Spese per prestazioni rese da professionisti esterni + (Oneri diversi di gestione ed altre componenti negative - Utili spettanti agli associati in partecipazione con apporti di solo lavoro - Maggiorazioni fiscali - Componenti negativi derivanti da trasferimenti di azienda o di rami di azienda -

¹⁸ I criteri e le conclusioni dello studio sono riportati nell'apposito Decreto Ministeriale.




Minusvalenze derivanti da operazioni di riconversione produttiva, ristrutturazione o ridimensionamento produttivo, espropri o nazionalizzazioni di beni, alienazione di beni non strumentali all'attività produttiva)].

Valore dei beni strumentali = La variabile è rideterminata in base alla durata dell'attività pari al numero di mesi di attività nel corso del periodo di imposta diviso 12.

Valore dei beni strumentali mobili in proprietà, al netto dei beni di costo unitario non superiore a 516,46 euro = Valore dei beni strumentali - Valore relativo a beni acquisiti in dipendenza di contratti di locazione finanziaria - Spese per l'acquisto di beni strumentali mobili di costo unitario non superiore a 516,46 euro.

Vendita in sede al banco e/o a libero servizio (cash&carry) = Tipologia di vendita: [Vendita al banco + Vendita a libero servizio (cash&carry)].

Vendita sul territorio = Tipologia di vendita: [Vendita sul territorio diretta (senza venditori e/o agenti) + Vendita sul territorio indiretta (tramite venditori e/o agenti) + Vendita sul territorio tramite telefono, fax, on line, ecc.].




ALLEGATO 80

NOTA TECNICA E METODOLOGICA

INDICE SINTETICO DI AFFIDABILITÀ FISCALE

BM41U

COMMERCIO ALL'INGROSSO DI MACCHINE E
ATTREZZATURE PER UFFICIO



APPLICAZIONE DELL'ISA

L'indice sintetico di affidabilità fiscale (ISA) esprime un giudizio di sintesi sull'affidabilità dei comportamenti fiscali del soggetto.

L'ISA è calcolato come media aritmetica di un insieme d'indicatori elementari e rappresenta il posizionamento del contribuente rispetto a tali indicatori attribuendo al soggetto un valore di sintesi, in scala da 1 a 10, dei singoli indicatori elementari: più basso sarà il valore dell'indice, minore sarà l'affidabilità fiscale del soggetto, più alto sarà il valore, più alta sarà l'attendibilità fiscale del soggetto.

I contribuenti interessati possono indicare ulteriori componenti positivi non risultanti dalle scritture contabili, che concorrono al calcolo degli indicatori elementari, per migliorare il proprio profilo di affidabilità fiscale.

Le attività economiche (ATECO 2007) oggetto dell'indice sintetico di affidabilità fiscale BM41U sono di seguito riportate:

- 46.51.00 - Commercio all'ingrosso di computer, apparecchiature informatiche periferiche e di software
- 46.65.00 - Commercio all'ingrosso di mobili per ufficio e negozi
- 46.66.00 - Commercio all'ingrosso di altre macchine e attrezzature per ufficio

I criteri generali seguiti per la costruzione dell'indice sintetico di affidabilità fiscale BM41U sono riportati nell'**Allegato 88**.

Di seguito sono rappresentate le modalità di calcolo dell'indice sintetico di affidabilità fiscale BM41U per l'applicazione al singolo contribuente dal periodo di imposta 2020.



MODELLI DI BUSINESS

Ai fini della definizione degli indicatori elementari, i contribuenti interessati all'applicazione dell'ISA BM41U sono classificati in gruppi omogenei che presentano al loro interno caratteristiche il più possibile simili in termini di modalità di operare sul mercato in base al "Modello di Business" (MoB) adottato.

I modelli di business rappresentano la struttura della catena del valore alla base del processo di produzione del bene o del servizio e sono espressione delle differenze fondamentali che derivano dalle diverse articolazioni organizzative con cui tale processo viene effettuato o da specifiche competenze.

Per l'ISA BM41U i MoB individuati sono i seguenti (la numerosità indicata è riferita alle imprese della base dati di costruzione, p.i. 2018):

- **MoB 1 - Imprese all'ingrosso che effettuano prevalentemente vendita sul territorio senza ricorrere a una rete commerciale per lo più di mobili per ufficio e negozi** (Numerosità: 406). La gamma di prodotti offerti è rappresentata in genere da mobili per ufficio e negozi: arredo (scrivanie, armadietti, cassettiere, ecc.), scaffalature e schedari. Tali imprese talvolta effettuano vendita all'ingrosso in sede, al banco e/o a libero servizio (cash & carry);
- **MoB 2 - Imprese all'ingrosso che effettuano prevalentemente vendita sul territorio senza ricorrere a una rete commerciale con assortimento diversificato** (Numerosità: 1.893). Questo modello di business presenta un'ampia gamma dell'offerta commerciale. L'assortimento è composto in genere da svariati prodotti quali prodotti elettronici (macchine da scrivere meccaniche, elettriche, elettroniche, ecc.; macchine contabili; calcolatrici; registratori di cassa; fotocopiatrici; fotoriproduttori; fax, ecc.); hardware; accessori per hardware (salvaschermo, cavetteria, copritastiera, ecc.), supporti magnetici, dischi, memorie di massa, materiale chimico di consumo, materiale tecnico didattico; programmi gestionali e trasmissioni dati; apparecchiature audio, video, telematiche, telefoniche; strumenti tecnici (di misura, per topografia o geodesia) e attrezzature per segreterie (rilegatrici, plastificatori, distruggi documenti, etichettatrici, materiale schedografico, classificatori, ecc.). L'attività talvolta è accompagnata dall'offerta di servizi di assistenza tecnica e noleggio;
- **MoB 3 - Imprese all'ingrosso che effettuano prevalentemente vendita sul territorio senza ricorrere a una rete commerciale, per lo più di prodotti informatici** (Numerosità: 1.556). La gamma di prodotti offerti è rappresentata in genere da prodotti informatici: hardware, programmi gestionali e trasmissioni dati e altro software diverso dal precedente. L'attività talvolta è accompagnata dall'offerta di servizi di assistenza tecnica e consulenza informatica e formazione;
- **MoB 4 - Imprese all'ingrosso che effettuano prevalentemente vendita sul territorio utilizzando per lo più una rete commerciale di agenti e/o la propria forza vendita con**



assortimento diversificato (Numerosità: 293). Le imprese appartenenti a questo modello di business in genere presentano un'articolazione della struttura di vendita sul territorio composta da agenti e/o rappresentanti (non dipendenti) e/o altri addetti all'attività di vendita sul territorio (dipendenti). L'assortimento è composto in genere da svariati prodotti quali hardware; prodotti elettronici (macchine da scrivere meccaniche, elettriche, elettroniche, ecc.; macchine contabili; calcolatrici; registratori di cassa; fotocopiatrici; fotoriproduttori; fax, ecc.); accessori per hardware (salvaschermo, cavetteria, copritastiera, ecc.), supporti magnetici, dischi, memorie di massa, materiale chimico di consumo, materiale tecnico didattico; programmi gestionali e trasmissioni dati e arredo (scrivanie, armadietti, cassettiere, ecc.), scaffalature e schedari. L'attività talvolta è accompagnata dall'offerta di servizi di assistenza tecnica, noleggio e consulenza informatica e formazione;

- **MoB 5 - Imprese all'ingrosso che effettuano prevalentemente vendita in sede al banco e/o a libero servizio (cash & carry) con assortimento diversificato** (Numerosità: 371). Questo modello di business presenta un'ampia gamma dell'offerta commerciale. L'assortimento è composto in genere da svariati prodotti quali hardware; prodotti elettronici (macchine da scrivere meccaniche, elettriche, elettroniche, ecc.; macchine contabili; calcolatrici; registratori di cassa; fotocopiatrici; fotoriproduttori; fax, ecc.); accessori per hardware (salvaschermo, cavetteria, copritastiera, ecc.), supporti magnetici, dischi, memorie di massa, materiale chimico di consumo, materiale tecnico didattico e programmi gestionali e trasmissioni dati. L'attività talvolta è accompagnata dall'offerta di servizi di assistenza tecnica, noleggio e consulenza informatica e formazione.

Per la descrizione degli elementi che permettono l'assegnazione del contribuente ai MoB si rimanda al **Sub Allegato 80.A**.



INDICATORI ELEMENTARI

Gli indicatori elementari utilizzati ai fini del calcolo dell'indice sintetico di affidabilità fiscale per l'ISA BM41U sono differenziati **in due gruppi**:

1. **Indicatori elementari di affidabilità.** Tali indicatori individuano l'attendibilità di relazioni e rapporti tra grandezze di natura contabile e strutturale, tipici del settore e/o del modello organizzativo di riferimento, all'interno di specifici intervalli di valori su una scala da 1 a 10.

A questo gruppo appartengono gli indicatori elementari:

- Ricavi per addetto;
- Valore aggiunto per addetto;
- Reddito per addetto;
- Durata e decumulo delle scorte.

2. **Indicatori elementari di anomalia.** Tali indicatori segnalano la presenza di profili contabili e/o gestionali atipici rispetto al settore e/o al modello organizzativo di riferimento o evidenziano incongruenze riconducibili ad ingiustificati disallineamenti tra le informazioni dichiarate nei modelli di rilevazione dei dati per l'applicazione degli ISA, ovvero tra queste e le informazioni presenti nei modelli dichiarativi e/o in altre banche dati, con riferimento a diverse annualità d'imposta. Gli indicatori partecipano al calcolo dell'indice sintetico di affidabilità fiscale soltanto quando l'anomalia è presente; trattandosi di indicatori riferibili unicamente ad anomalie, il relativo punteggio di affidabilità fiscale viene misurato o con una scala da 1 a 5 o con il valore 1 che evidenzia la presenza di una grave anomalia.

A questo gruppo appartengono gli indicatori elementari suddivisi nelle successive sezioni:

Gestione caratteristica:

- Costo del venduto e per la produzione di servizi negativo o nullo;
- Corrispondenza delle esistenze di prodotti finiti, materie prime e merci con le relative rimanenze;
- Corrispondenza delle esistenze di opere e servizi di durata ultrannuale con le relative rimanenze;
- Copertura delle spese per dipendente;
- Analisi dell'apporto di lavoro delle figure non dipendenti;
- Assenza del numero di associati in partecipazione in presenza dei relativi utili;
- Incidenza dei costi residuali di gestione;



- Margine operativo lordo negativo.

Gestione dei beni strumentali:

- Incidenza degli ammortamenti;
- Incidenza dei costi per beni mobili acquisiti in dipendenza di contratti per locazione finanziaria.

Redditività:

- Reddito operativo negativo;
- Risultato ordinario negativo.

Gestione extra-caratteristica:

- Incidenza degli accantonamenti;
- Incidenza degli oneri finanziari netti sul reddito operativo lordo.

Attività non inerenti:

- Tipologia di vendita: Provvigioni per intermediazione di vendita in conto terzi e/o conto deposito > 50% dei ricavi;
- Tipologia dell'offerta - Servizi alla clientela: Noleggio > 50% dei ricavi.

Le formule delle variabili e degli indicatori sono riportate nel **Sub Allegato 80.D**.



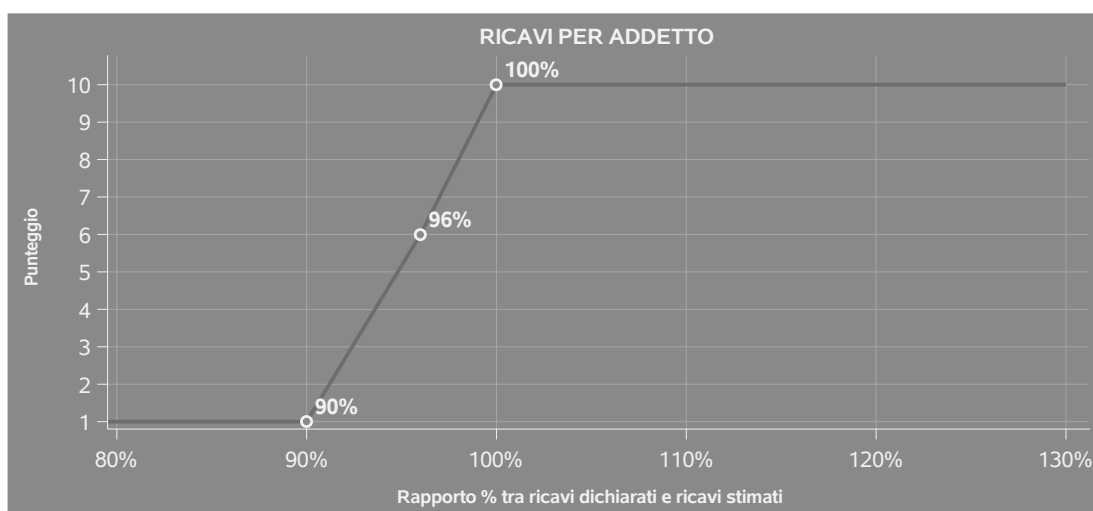
INDICATORI ELEMENTARI DI AFFIDABILITÀ

RICAVI PER ADDETTO

L'indicatore misura l'affidabilità dell'ammontare di ricavi che un'impresa consegue attraverso il processo produttivo con riferimento al contributo di ciascun addetto.

L'indicatore è calcolato come rapporto tra i ricavi dichiarati per addetto e i ricavi per addetto stimati.

A tale indicatore viene associato un punteggio che varia su una scala da 1 a 10. Quando i ricavi dichiarati sono maggiori o uguali rispetto a quelli stimati, ovvero il rapporto tra i ricavi dichiarati e i ricavi stimati presenta un valore pari o superiore ad 1, il punteggio assume valore 10; quando il citato rapporto presenta un valore pari o inferiore alla corrispondente soglia minima di riferimento¹, il punteggio assume valore 1; quando tale rapporto presenta un valore compreso nell'intervallo tra la soglia minima e massima di riferimento, il punteggio è modulato² fra 1 e 10. Nel seguente grafico, per semplicità di rappresentazione, i valori sono rappresentati in forma percentuale approssimata all'intero.




I ricavi stimati sono determinati sulla base di una funzione di regressione dei "Ricavi per addetto" i cui coefficienti e la relativa interpretazione sono riportati nel **Sub Allegato 80.B**.

La stima dei "Ricavi per addetto" è personalizzata per singolo contribuente sulla base di uno specifico "coefficiente individuale", che misura le differenze nella produttività delle imprese (ad

¹La soglia minima di riferimento è pari a $\exp(-0,10307)$, ovvero l'esponenziale dell'errore standard (σ), con segno negativo, dei residui della funzione di stima dei ricavi per addetto.

²Punteggio = $1 + 9 \times \frac{[\text{indicatore} - \exp(-\sigma)]}{[1 - \exp(-\sigma)]}$



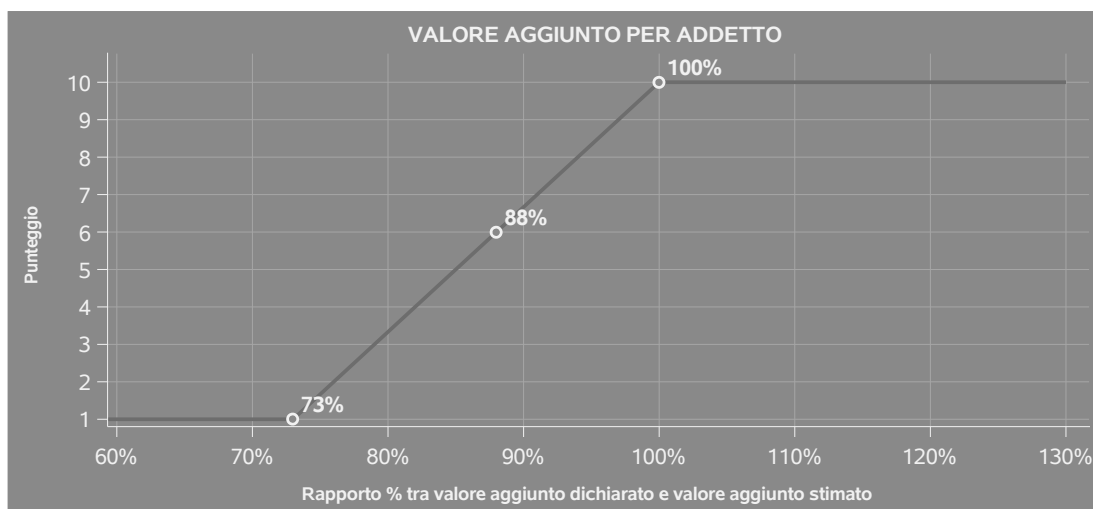
esempio, dovute a diverse abilità manageriali, potere di mercato, ecc.) e che risulta calcolato sulla base dei dati delle otto annualità di imposta precedenti relativi al medesimo contribuente. I criteri per la determinazione del coefficiente individuale sono riportati nell'**Allegato 89**.

VALORE AGGIUNTO PER ADDETTO

L'indicatore misura l'affidabilità del valore aggiunto creato con riferimento al contributo di ciascun addetto.

L'indicatore è calcolato come rapporto tra il valore aggiunto dichiarato per addetto e il valore aggiunto per addetto stimato.


A tale indicatore viene associato un punteggio che varia su una scala da 1 a 10. Quando il valore aggiunto dichiarato è maggiore o uguale rispetto a quello stimato, ovvero il rapporto tra il valore aggiunto dichiarato e il valore aggiunto stimato presenta un valore pari o superiore ad 1, il punteggio assume valore 10; quando il citato rapporto presenta un valore pari o inferiore alla corrispondente soglia minima di riferimento³, il punteggio assume valore 1; quando tale rapporto presenta un valore compreso nell'intervallo tra la soglia minima e massima di riferimento, il punteggio è modulato⁴ fra 1 e 10. Nel seguente grafico, per semplicità di rappresentazione, i valori sono rappresentati in forma percentuale approssimata all'intero.



Il valore aggiunto stimato è determinato sulla base di una funzione di regressione del "Valore aggiunto per addetto" i cui coefficienti e la relativa interpretazione sono riportati nel **Sub Allegato 80.C**.

³La soglia minima di riferimento è pari a $\exp(-0,31910)$, ovvero l'esponenziale dell'errore standard (σ), con segno negativo, dei residui della funzione di stima del valore aggiunto per addetto.

⁴Punteggio = $1+9x\{[\text{indicatore} - \exp(-\sigma)]/[1 - \exp(-\sigma)]\}$



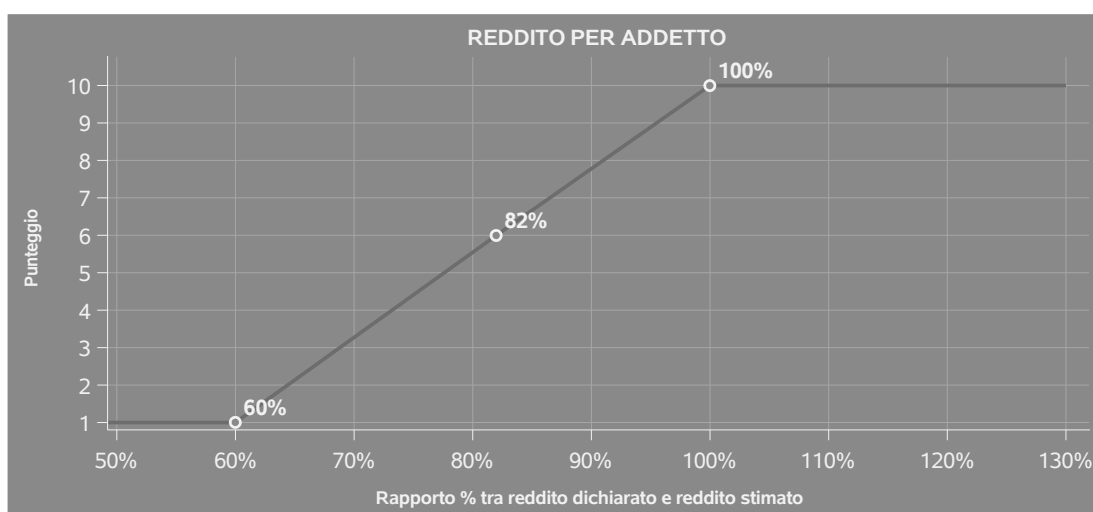
La stima del "Valore aggiunto per addetto" è personalizzata per singolo contribuente sulla base di uno specifico "coefficiente individuale", che misura le differenze nella produttività delle imprese (ad esempio, dovute a diverse abilità manageriali, potere di mercato, ecc.) e che risulta calcolato sulla base dei dati delle otto annualità di imposta precedenti relativi al medesimo contribuente. I criteri per la determinazione del coefficiente individuale sono riportati nell'**Allegato 89**.

REDDITO PER ADDETTO

L'indicatore misura l'affidabilità del reddito che un soggetto economico realizza in un determinato periodo di tempo con riferimento al contributo di ciascun addetto.


L'indicatore è calcolato come rapporto tra il reddito dichiarato per addetto e il reddito per addetto stimato.

A tale indicatore viene associato un punteggio che varia su una scala da 1 a 10. Quando il reddito dichiarato è maggiore o uguale rispetto a quello stimato ovvero il rapporto tra reddito dichiarato e reddito stimato presenta un valore pari o superiore ad 1, il punteggio assume valore 10; quando il citato rapporto presenta un valore pari o inferiore alla corrispondente soglia minima di riferimento⁵ o il reddito dichiarato è negativo, il punteggio assume valore 1; quando tale rapporto presenta un valore compreso nell'intervallo tra la soglia minima e massima di riferimento, il punteggio è modulato⁶ fra 1 e 10. Nel seguente grafico, per semplicità di rappresentazione, i valori sono rappresentati in forma percentuale approssimata all'intero.



⁵La soglia minima di riferimento è pari a $\exp(-0,50361)$, ovvero l'esponenziale della deviazione standard (σ), con segno negativo, del logaritmo del rapporto tra reddito per addetto dichiarato e reddito per addetto dichiarato più la differenza tra valore aggiunto per addetto stimato e dichiarato.

⁶Punteggio = $1+9x\{[\text{indicatore} - \exp(-\sigma)]/[1 - \exp(-\sigma)]\}$



Il reddito stimato è pari alla somma del reddito dichiarato e dell'eventuale maggior valore aggiunto stimato.

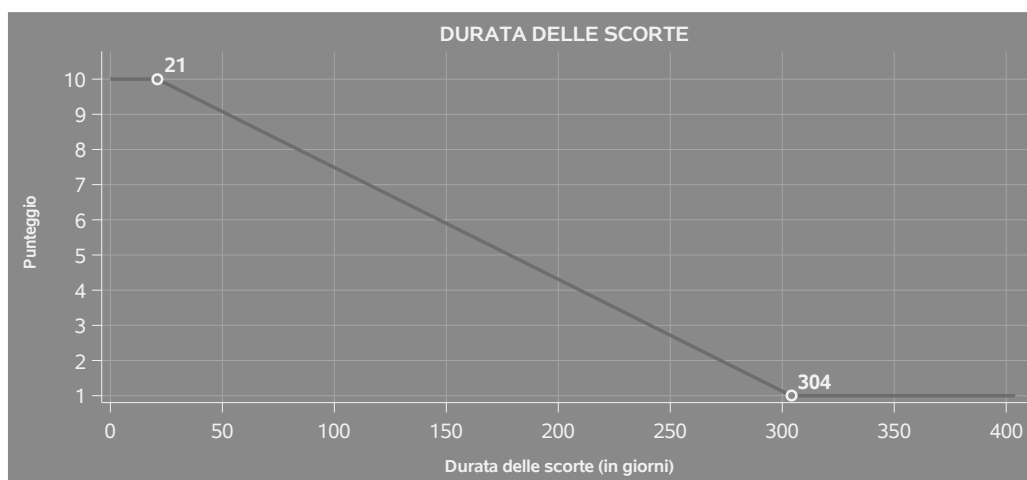
DURATA E DECUMULO DELLE SCORTE

L'indicatore "Durata e decumulo delle scorte" è un indicatore composito costituito dalla media semplice dei punteggi dei due indicatori elementari "Durata delle scorte" e "Decumulo delle scorte".

● DURATA DELLE SCORTE

L'indicatore misura i giorni di permanenza media delle scorte in magazzino.

A tale indicatore viene associato un punteggio che varia su una scala da 1 a 10. Quando la "Durata delle scorte" presenta un valore pari o inferiore alla soglia minima di riferimento, il punteggio assume valore 10; quando la durata delle scorte presenta un valore pari o superiore alla corrispondente soglia massima di riferimento, il punteggio assume valore 1; quando la durata delle scorte presenta un valore compreso nell'intervallo tra la soglia minima e massima di riferimento, il punteggio è modulato⁷ fra 1 e 10.



I dati riportati nel grafico sono riferiti al MoB 5.

Le soglie di riferimento (esprese in numero di giorni) sono differenziate per "Modello di Business" come di seguito riportato:

⁷Punteggio = $10 - 9 \times \frac{(\text{indicatore} - \text{soglia minima})}{(\text{soglia massima} - \text{soglia minima})}$



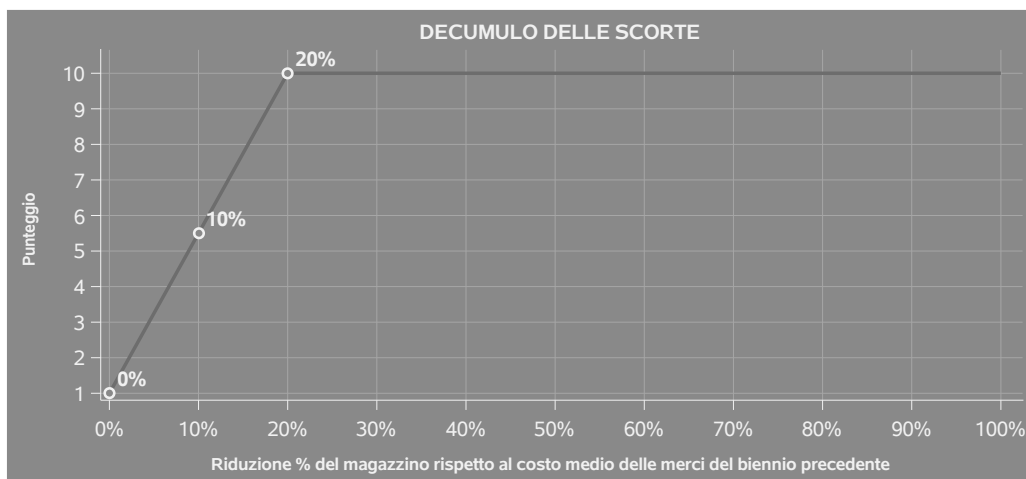
	Modalità di distribuzione	Soglia minima	Soglia massima
MoB 1	Tutti i soggetti	15,00	281,00
MoB 2	Tutti i soggetti	11,00	201,00
MoB 3	Tutti i soggetti	10,00	158,00
MoB 4	Tutti i soggetti	13,00	195,00
MoB 5	Tutti i soggetti	21,00	304,00

Per ogni singolo soggetto, i valori soglia sono ottenuti come media, ponderata con le relative probabilità di appartenenza, dei valori di riferimento individuati per gruppo omogeneo.

● DECUMULO DELLE SCORTE

L'indicatore di "Decumulo delle scorte" fornisce una misura dello smobilizzo delle giacenze di magazzino nel corso dell'anno.

A tale indicatore viene associato un punteggio che varia su una scala da 1 a 10. Quando il "Decumulo delle scorte" presenta un valore pari o inferiore alla soglia minima di riferimento, pari a **zero**, il punteggio assume valore 1; quando il "Decumulo delle scorte" presenta un valore pari o superiore alla corrispondente soglia massima di riferimento (**0,20**), il punteggio assume valore 10; quando il "Decumulo delle scorte" presenta un valore compreso nell'intervallo tra la soglia minima e massima di riferimento, il punteggio è modulato⁸ fra 1 e 10. Nel seguente grafico, per semplicità di rappresentazione, i valori sono rappresentati in forma percentuale.



⁸Punteggio = 1 + 9x(indicatore/0,20)



L'indicatore di "Decumulo delle scorte" è **applicato** quando il suo punteggio è superiore al punteggio dell'indicatore "Durata delle scorte".

In caso di inapplicabilità dell'indicatore "Decumulo delle scorte", il punteggio dell'indicatore composito "Durata e decumulo delle scorte" sarà pari a quello del solo indicatore "Durata delle scorte".



INDICATORI ELEMENTARI DI ANOMALIA

GESTIONE CARATTERISTICA

COSTO DEL VENDUTO E PER LA PRODUZIONE DI SERVIZI NEGATIVO O NULLO

L'indicatore evidenzia situazioni di anomalia relative al costo del venduto e per la produzione di servizi.

Nel caso in cui tale costo sia negativo o nullo, l'indicatore è **applicato** e il relativo punteggio assume valore 1.

CORRISPONDENZA DELLE ESISTENZE DI PRODOTTI FINITI, MATERIE PRIME E MERCI CON LE RELATIVE RIMANENZE

L'indicatore monitora la corrispondenza tra il valore delle "Esistenze iniziali relative a merci, prodotti finiti, materie prime e sussidiarie, semilavorati e ai servizi non di durata ultrannuale", comprensive di quelle relative a prodotti soggetti ad aggio o ricavo fisso, e le relative rimanenze finali dichiarate per il periodo di imposta precedente.

Nel caso in cui la differenza, in valore assoluto, tra i due importi sia superiore a 100 euro più il 5% delle rimanenze finali dell'anno precedente, l'indicatore è **applicato** e il relativo punteggio assume valore 1.


L'indicatore è **applicabile** solo se per il periodo di imposta precedente il contribuente ha applicato gli indici sintetici di affidabilità fiscale per una attività di impresa.

CORRISPONDENZA DELLE ESISTENZE DI OPERE E SERVIZI DI DURATA ULTRANNUALE CON LE RELATIVE RIMANENZE

L'indicatore monitora la corrispondenza tra il valore delle "Esistenze iniziali relative ad opere, forniture e servizi di durata ultrannuale" e le relative rimanenze finali dichiarate per il periodo di imposta precedente.

Nel caso in cui la differenza, in valore assoluto, tra i due importi sia superiore a 100 euro più il 5% delle rimanenze finali dell'anno precedente, l'indicatore è **applicato** e il relativo punteggio assume valore 1.

L'indicatore è **applicabile** solo se per il periodo di imposta precedente il contribuente ha applicato gli indici sintetici di affidabilità fiscale per una attività di impresa.



COPERTURA DELLE SPESE PER DIPENDENTE

L'indicatore verifica che l'impresa generi un valore aggiunto per addetto coerente con le spese per dipendente.

L'indicatore è **calcolato** come rapporto tra le spese per dipendente e il valore aggiunto per addetto⁹. Le spese per dipendente sono calcolate come rapporto tra le "Spese per lavoro dipendente e per altre prestazioni diverse da lavoro dipendente afferenti l'attività dell'impresa", al netto delle "Spese per prestazioni rese da professionisti esterni", delle "Spese per collaboratori coordinati e continuativi" e delle "Spese per compensi corrisposti ai soci per l'attività di amministratore (società di persone)", e il numero dipendenti.

Nel caso in cui il rapporto tra le spese per dipendente e il valore aggiunto per addetto assuma valori superiori all'unità l'indicatore è **applicato** e il relativo punteggio assume valore 1.

ANALISI DELL'APPORTO DI LAVORO DELLE FIGURE NON DIPENDENTI

L'indicatore monitora la corretta compilazione dell'apporto di lavoro delle figure non dipendenti.

A tal fine, per ciascuna figura di addetto non dipendente (collaboratori familiari, familiari diversi, associati in partecipazione, soci amministratori, soci non amministratori) e a seconda della natura giuridica dell'impresa di appartenenza, è stato definito un valore percentuale minimo di apporto di lavoro per addetto, differenziato per numero di addetti per figura di addetto non dipendente (si veda la tabella seguente).

Tale valore rappresenta la soglia minima di riferimento dell'apporto di lavoro delle figure non dipendenti.

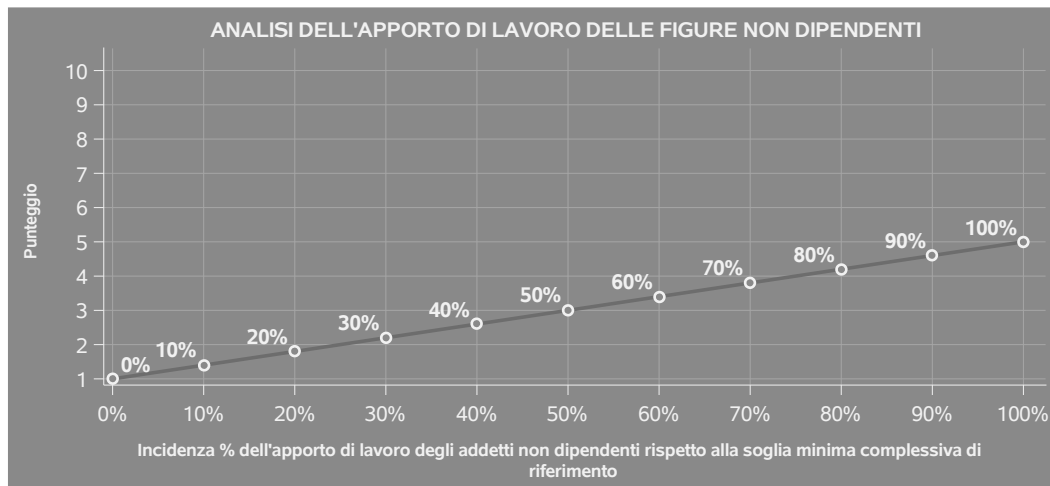
Soglia minima percentuale di apporto di lavoro per addetto delle figure non dipendenti

NATURA GIURIDICA	Numero addetti per figura	COLLABORATORI FAMILIARI	FAMILIARI DIVERSI	ASSOCIATI IN PARTECIPAZIONE	SOCI AMMINISTRATORI	SOCI NON AMMINISTRATORI
Persone fisiche	1	50	30	10		
	2	50	30	8		
	3	50	30	5		
	4	50	30	3		
	5	50	30	2		
	>5	50	30	1		
Società di persone	1		30	10	100	20
	2		30	8	75	15
	3		30	5	67	13
	4		30	3	63	13
	5		30	2	60	8
	>5		30	1	50	4
Società di capitali e enti non commerciali	1		30	10	50	10
	2		30	8	38	8
	3		30	5	33	5
	4		30	3	31	3
	5		30	2	28	2
	>5		30	1	16	1

⁹Quando il denominatore dell'indicatore "Copertura delle spese per dipendente" è non positivo, l'indicatore **non è applicato**.



Nel caso in cui la percentuale complessiva di apporto di lavoro degli addetti non dipendenti dichiarata sia inferiore alla soglia minima complessiva di riferimento, l'indicatore è **applicato** e il relativo punteggio¹⁰ assume un valore compreso tra 1 e 5, come da grafico successivo.



ASSENZA DEL NUMERO DI ASSOCIATI IN PARTECIPAZIONE IN PRESENZA DEI RELATIVI UTILI

L'indicatore evidenzia situazioni di anomalia nei casi di mancata dichiarazione dell'apporto di lavoro degli "Associati in partecipazione" in presenza degli "Utili spettanti agli associati in partecipazione con apporti di solo lavoro".

Nel caso in cui si verifici tale anomalia, l'indicatore è **applicato** e il relativo punteggio assume valore 1.

INCIDENZA DEI COSTI RESIDUALI DI GESTIONE

L'indicatore verifica che le voci di costo relative agli oneri diversi di gestione e alle altre componenti negative costituiscano una plausibile componente residuale di costo.

L'indicatore è **calcolato** come rapporto percentuale tra i costi residuali di gestione e i costi totali.

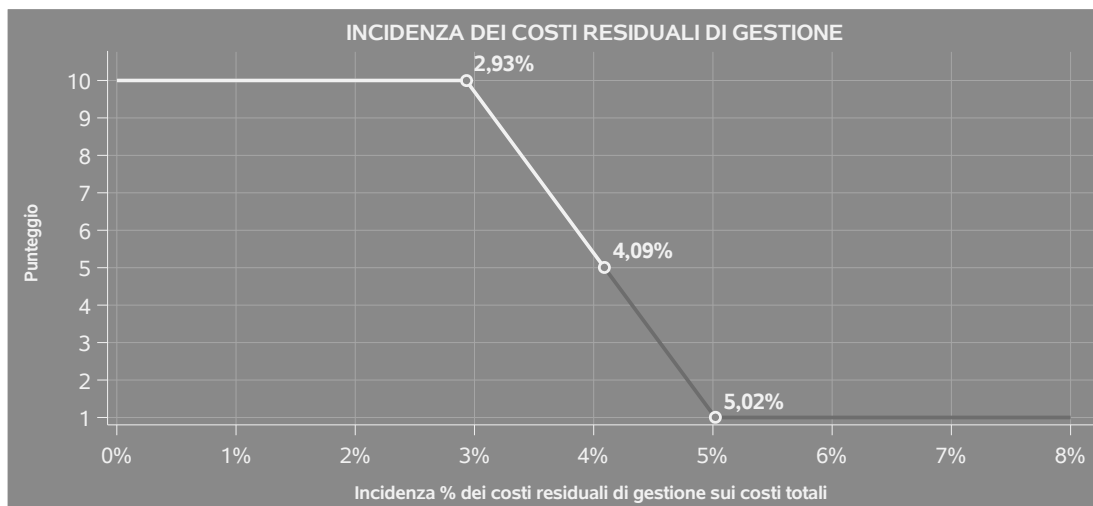
Qualora i costi totali siano uguali a zero, l'indicatore non è **applicabile**.

All'indicatore "Incidenza dei costi residuali di gestione" viene associato un punteggio che varia su una scala da 1 a 10. Quando l'indicatore presenta un valore pari o inferiore alla corrispondente soglia minima di riferimento, il punteggio assume valore 10; quando l'indicatore presenta un valore pari o superiore alla corrispondente soglia massima di riferimento, il punteggio assume valore 1; quando

¹⁰Punteggio = 1+4 x(apporto di lavoro degli addetti non dipendenti/soglia minima complessiva di riferimento)



l'indicatore presenta un valore compreso nell'intervallo tra la soglia minima e massima di riferimento, il punteggio è modulato¹¹ fra 1 e 10.



L'indicatore è **applicato** quando il relativo punteggio è non superiore a 5.

MARGINE OPERATIVO LORDO NEGATIVO

L'indicatore evidenzia situazioni di anomalia relative al margine operativo lordo.

Nel caso in cui detto margine sia negativo e il valore aggiunto sia positivo, l'indicatore è **applicato** e il relativo punteggio assume valore 1.

GESTIONE DEI BENI STRUMENTALI


INCIDENZA DEGLI AMMORTAMENTI

L'indicatore verifica la coerenza tra ammortamenti per beni mobili strumentali e relativo valore.

L'indicatore è **calcolato** come rapporto percentuale tra gli ammortamenti per beni mobili strumentali, al netto dei beni di costo unitario non superiore a 516,46 euro e il valore dei beni strumentali mobili in proprietà, al netto dei beni di costo unitario non superiore a 516,46 euro, parametrato alla quota di mesi di attività nel corso del periodo di imposta (numero di mesi di attività nel corso del periodo di imposta / 12).

Nel caso in cui il valore dell'indicatore sia superiore al valore della soglia massima di riferimento

¹¹Punteggio = 10 - 9 x [(indicatore - soglia minima)/(soglia massima - soglia minima)]



(30%), l'indicatore è **applicato** e il relativo punteggio assume valore 1.

Qualora l'importo degli ammortamenti per beni mobili strumentali, al netto dei beni di costo unitario non superiore a 516,46 euro, sia positivo e il valore dei beni strumentali mobili in proprietà, al netto dei beni di costo unitario non superiore a 516,46 euro, sia pari a zero, l'indicatore è **applicato** e il relativo punteggio assume valore 1.

INCIDENZA DEI COSTI PER BENI MOBILI ACQUISITI IN DIPENDENZA DI CONTRATTI PER LOCAZIONE FINANZIARIA

L'indicatore verifica la coerenza tra canoni di leasing e valore dei relativi beni strumentali acquisiti in leasing.

L'indicatore è **calcolato** come rapporto percentuale tra i "Canoni per beni mobili acquisiti in dipendenza di contratti di locazione finanziaria, ad esclusione dei canoni di leasing fiscalmente deducibili oltre il periodo di durata del contratto", e il "Valore dei beni strumentali mobili relativo a beni acquisiti in dipendenza di contratti di locazione finanziaria", parametrato alla quota di mesi di attività nel corso del periodo di imposta (numero di mesi di attività nel corso del periodo di imposta/12).

Nel caso in cui il valore dell'indicatore sia superiore al valore della soglia massima di riferimento (60%), l'indicatore è **applicato** e il relativo punteggio assume valore 1.

Qualora i "Canoni per beni mobili acquisiti in dipendenza di contratti di locazione finanziaria, ad esclusione dei canoni di leasing fiscalmente deducibili oltre il periodo di durata del contratto", siano positivi e il "Valore dei beni strumentali mobili relativo a beni acquisiti in dipendenza di contratti di locazione finanziaria" sia pari a zero, l'indicatore è **applicato** e il relativo punteggio assume valore 1.

REDDITIVITÀ

REDDITO OPERATIVO NEGATIVO


L'indicatore intercetta le situazioni in cui il reddito operativo è minore di zero.

Qualora si verifichi questa condizione e il margine operativo lordo sia positivo, l'indicatore è **applicato** e il relativo punteggio assume valore 1.

RISULTATO ORDINARIO NEGATIVO

L'indicatore intercetta le situazioni in cui il risultato ordinario è minore di zero.

Qualora si verifichi questa condizione, l'indicatore è **applicato** e il relativo punteggio assume valore 1.



GESTIONE EXTRA-CARATTERISTICA

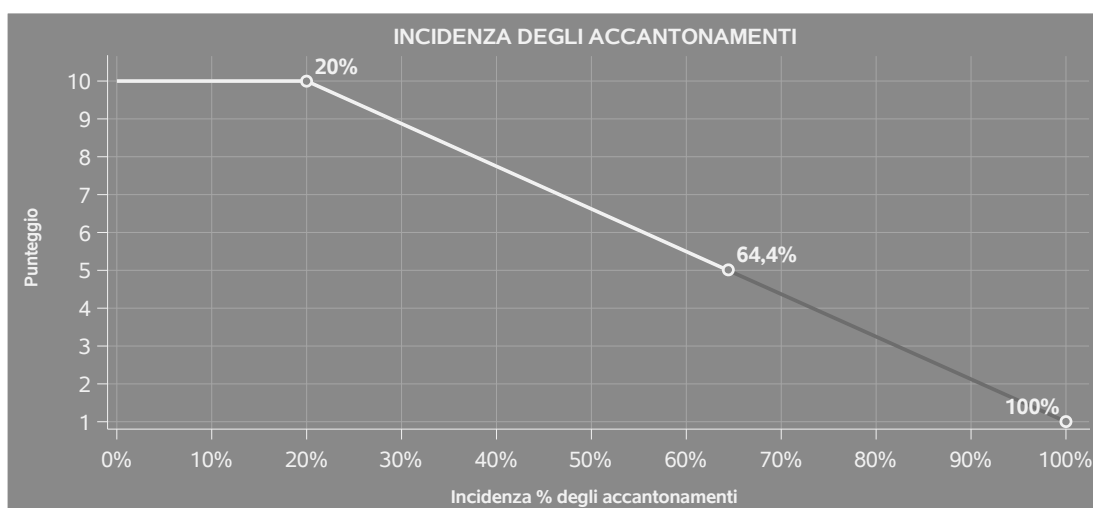
INCIDENZA DEGLI ACCANTONAMENTI

L'indicatore verifica la plausibilità degli accantonamenti rispetto alla capacità dell'impresa di produrre reddito attraverso la propria gestione caratteristica.

L'indicatore è **calcolato** come rapporto percentuale tra gli "Accantonamenti" e il margine operativo lordo.

Qualora gli "Accantonamenti" siano uguali a zero, l'indicatore non è **applicabile**.

All'indicatore "Incidenza degli accantonamenti" viene associato un punteggio che varia su una scala da 1 a 10. Quando l'indicatore presenta un valore pari o inferiore alla corrispondente soglia minima di riferimento (**20%**), il punteggio assume valore 10; quando l'indicatore presenta un valore pari o superiore alla corrispondente soglia massima di riferimento (**100%**), il punteggio assume valore 1; quando l'indicatore presenta un valore compreso nell'intervallo tra la soglia minima e massima di riferimento, il punteggio è modulato¹² fra 1 e 10.



L'indicatore è **applicato** quando il relativo punteggio è non superiore a 5.

Qualora il margine operativo lordo sia non positivo, l'indicatore è **applicato** ed assume punteggio pari ad 1.

¹²Punteggio = $10 - 9 \times \frac{(\text{indicatore} - \text{soglia minima})}{(\text{soglia massima} - \text{soglia minima})}$



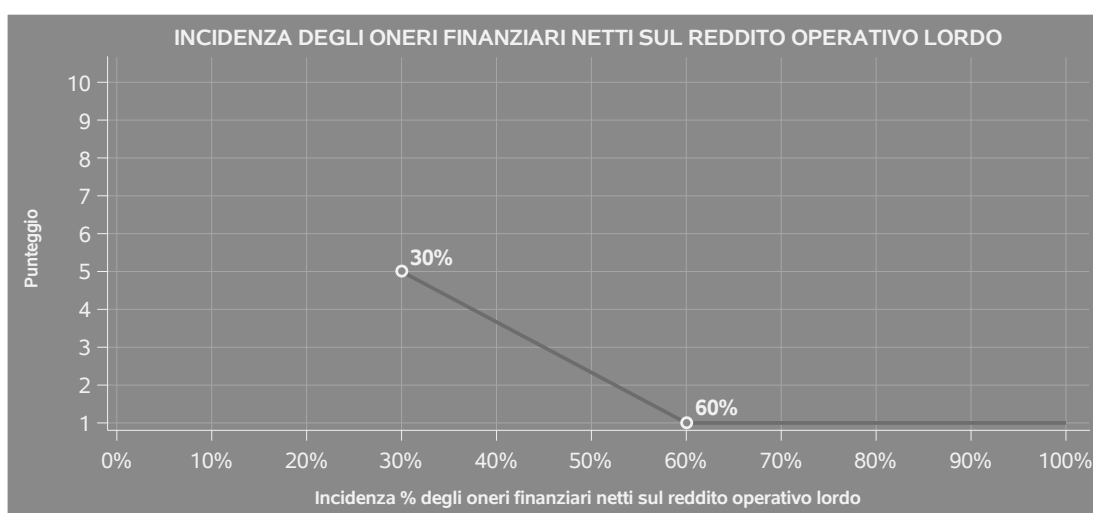
INCIDENZA DEGLI ONERI FINANZIARI NETTI SUL REDDITO OPERATIVO LORDO

L'indicatore verifica la plausibilità dell'indebitamento finanziario dell'impresa, permettendo di evidenziare eventuali squilibri tra la gestione operativa (comprensiva di ammortamenti e canoni per beni mobili acquisiti in dipendenza di contratti di locazione finanziaria) e la gestione finanziaria.

L'indicatore è **calcolato** come rapporto percentuale tra gli oneri finanziari netti e il reddito operativo lordo.

Qualora gli oneri finanziari netti siano non positivi, l'indicatore non è **applicabile**.

All'indicatore "Incidenza degli oneri finanziari netti sul reddito operativo lordo" viene associato un punteggio che varia su una scala da 1 a 5. Quando l'indicatore presenta un valore pari o superiore alla corrispondente soglia massima di riferimento (**60%**) il punteggio assume valore 1; quando l'indicatore presenta un valore superiore alla soglia minima (**30%**) e inferiore alla soglia massima di riferimento, il punteggio è modulato¹³ fra 1 e 5.



Qualora il reddito operativo lordo sia non positivo l'indicatore è **applicato** e assume punteggio pari ad 1.

In assenza di anomalia, l'indicatore non è applicato e il relativo punteggio di affidabilità non è calcolato.

¹³Punteggio = 5 - 4 x [(indicatore - soglia minima)/(soglia massima - soglia minima)]



ATTIVITÀ NON INERENTI

Gli indicatori di questa tipologia individuano situazioni in cui il contribuente svolge in prevalenza attività economiche non rientranti nell'ambito di applicazione dell'ISA di riferimento.

Di seguito sono riportate le attività non inerenti.

TIPOLOGIA DI VENDITA: PROVVIGIONI PER INTERMEDIAZIONE DI VENDITA IN CONTO TERZI E/O CONTO DEPOSITO > 50% DEI RICAVI

Qualora il contribuente abbia indicato di derivare più del 50% dei ricavi da "Provvigioni per intermediazione di vendita in conto terzi e/o conto deposito", l'indicatore è **applicato** e il punteggio è pari a 1.

TIPOLOGIA DELL'OFFERTA - SERVIZI ALLA CLIENTELA: NOLEGGIO > 50% DEI RICAVI

Qualora il contribuente abbia indicato di derivare più del 50% dei ricavi da "Noleggio", l'indicatore è **applicato** e il punteggio è pari a 1.



SUB ALLEGATI


SUB ALLEGATO 80.A - ASSEGNAZIONE AI MOB

In fase di applicazione, per l'assegnazione dei contribuenti ai MoB viene utilizzata una combinazione di due tecniche statistiche di tipo multivariato (analisi fattoriali e modelli di mistura finita) che utilizza le seguenti variabili:

Analisi fattoriale	Nome variabile	Descrizione variabile
Funzione logistica	TIPVEN_TERR_NORETE_P	Vendita sul territorio senza agenti o altri addetti alla vendita
	TIPVEN_TERR_RETE_P	Vendita sul territorio con agenti o altri addetti alla vendita
	TIPVEN_CARRY_BANCO_P	Vendita in sede al banco e/o a libero servizio (cash & carry)
Funzione informativa	MERCE_INFORMATICA_P	Tipologia dell'offerta - Prodotti informatici
	MERCE_ELET_ATTR_UFF_P	Tipologia dell'offerta - Prodotti elettronici e attrezzature per ufficio
	MERCE_MOB_UFF_NEG_P	Tipologia dell'offerta – Mobili per ufficio e negozi: Arredo (scrivanie, armadietti, cassettiere, ecc.), scaffalature e schedari
Gestione rete commerciale	INCID_CONDIZ_PROVIG_VEND_P	Incidenza delle provvigioni di vendita sul totale delle spese per lavoro dipendente e delle provvigioni
	INCID_CONDIZ_ADD_VEN_DIP_P	Incidenza del numero di addetti alla vendita sul territorio dipendenti sul totale degli addetti
	INCID_CONDIZ_ADD_AGE_NODIP_P	Incidenza del numero di agenti/rappresentanti sul territorio non dipendenti sul totale degli addetti e agenti

Sulla base di tali variabili, il contribuente viene assegnato ad uno o più MoB attraverso l'attribuzione di una probabilità di appartenenza, come descritto nell'**Allegato 88**.

Le matrici ed i vettori per il calcolo delle probabilità di appartenenza ai MoB sono riportati nell'**Allegato 90**.



SUB ALLEGATO 80.B - FUNZIONE "RICAVI PER ADDETTO"

Di seguito viene riportato l'elenco delle variabili e dei coefficienti della funzione di regressione "Ricavi per addetto", con la spiegazione dei coefficienti.

	VARIABILI		COEFFICIENTE	INTERPRETAZIONE DEL COEFFICIENTE STIMATO
INPUT PRODUTTIVI	Costi produttivi	(*)	0,835129672024585	Un aumento dell'1% della variabile determina un aumento dello 0,84% del Ricavo stimato
	Valore dei beni strumentali	(*)	0,033853759528981	Un aumento dell'1% della variabile determina un aumento dello 0,03% del Ricavo stimato
	Ammortamenti per beni mobili strumentali + Canoni relativi a beni mobili acquisiti in dipendenza di contratti di locazione finanziaria	(*)	0,022053065738252	Un aumento dell'1% della variabile determina un aumento dello 0,02% del Ricavo stimato
	Quota dei Collaboratori familiari e dei Soci, escluso il primo, e/o associati		0,148964713967039	Un aumento dell'1% della variabile determina un aumento dello 0,15% del Ricavo stimato
VARIABILI STRUTTURALI	Quota giornate Apprendisti		-0,033284076835523	Un apprendista presenta una produttività inferiore del 3,33% in termini di Ricavo stimato



	VARIABILI	COEFFICIENTE	INTERPRETAZIONE DEL COEFFICIENTE STIMATO
MODELLI DI BUSINESS (MoB)	Probabilità di appartenenza al MoB 3 — Imprese all'ingrosso che effettuano prevalentemente vendita sul territorio senza ricorrere a una rete commerciale, per lo più di prodotti informatici	0,016849674036397	L'appartenenza al MoB determina un aumento dell'1,68% del Ricavo stimato
	Probabilità di appartenenza al MoB 4 — Imprese all'ingrosso che effettuano prevalentemente vendita sul territorio utilizzando per lo più una rete commerciale di agenti e/o la propria forza vendita con assortimento diversificato	0,020345007707171	L'appartenenza al MoB determina un aumento del 2,03% del Ricavo stimato
	Probabilità di appartenenza al MoB 5 — Imprese all'ingrosso che effettuano prevalentemente vendita in sede al banco e/o a libero servizio (cash & carry) con assortimento diversificato	-0,012000596246655	L'appartenenza al MoB determina una diminuzione dell'1,20% del Ricavo stimato
MISURE DI CICLO DI SETTORE	Andamento della media dei ricavi del settore, distinto per Territorialità del commercio a livello provinciale	0,189320588764222	Una diminuzione dell'1% della variabile di ciclo economico determina una flessione dello 0,19% del Ricavo stimato
ECONOMIE DI SCALA E/O SOSTITUZIONE	Addetti	-0,090150662193592	Un aumento dell'1% della variabile determina una diminuzione dello 0,09% del Ricavo stimato



VARIABILI	COEFFICIENTE	INTERPRETAZIONE DEL COEFFICIENTE STIMATO
(Costi produttivi) x (Valore dei beni strumentali)	-0,00025697973437 (***)	Un aumento dell'1% della variabile determina una diminuzione dello 0,0003% del Ricavo stimato
INTERCETTA	0,85463746514364	
Coefficiente di rivalutazione	1,013179609346479	
Coefficiente individuale		

(*) Le variabili contabili (XC) sono utilizzate in stima come $LN[1+XC/(N^{\circ}addetti \times 1.000)]$ o $LN[1+MIN\{XC/(N^{\circ}addetti \times 1.000), quota\ valore\ in\ migliaia\ pro\ capite\}]$

(**) Le variabili numeriche (XN) sono utilizzate in stima come $LN[1+XN/(N^{\circ}addetti)]$ o $LN[1+MIN\{XN/(N^{\circ}addetti), quota\ valore\ pro\ capite\}]$

(***) La variabile relativa al numero degli addetti è utilizzata in stima come $LN(1+N^{\circ}addetti)$

(****) Ciascuna variabile (XS) del prodotto è utilizzata in stima come $LN(1+XS)$

Le variabili dipendenti sono utilizzate in stima come $LN[1+YC/(N^{\circ}addetti \times 1.000)]$, dove: YC è uguale a Ricavi oppure Compensi oppure Valore aggiunto.


Le misure di ciclo settoriale relative al periodo di imposta di applicazione saranno pubblicate con apposito Decreto ai sensi dell'art. 9-bis comma 2 del DL 50 del 24 aprile 2017 convertito nella Legge n. 96 del 21 giugno 2017.



SUB ALLEGATO 80.C - FUNZIONE "VALORE AGGIUNTO PER ADDETTO"

Di seguito viene riportato l'elenco delle variabili e dei coefficienti della funzione di regressione "Valore aggiunto per addetto", con la spiegazione dei coefficienti.

INPUT PRODUTTIVI	VARIABILI		COEFFICIENTE	INTERPRETAZIONE DEL COEFFICIENTE STIMATO
	Costo del venduto e per la produzione di servizi	(*)	0,26152056880362	Un aumento dell'1% della variabile determina un aumento dello 0,26% del VA stimato
	Spese per lavoro dipendente al netto dei compensi corrisposti ai soci per l'attività di amministratore	(*)	0,248470988622767	Un aumento dell'1% della variabile determina un aumento dello 0,25% del VA stimato
	Valore dei beni strumentali	(*)	0,091694659198507	Un aumento dell'1% della variabile determina un aumento dello 0,09% del VA stimato
	Canoni relativi a beni immobili	(*)	-0,035942513253424	Un aumento dell'1% della variabile determina una diminuzione dello 0,04% del VA stimato
	Ammortamenti per beni mobili strumentali	(*)	0,086733690223615	Un aumento dell'1% della variabile determina un aumento dello 0,09% del VA stimato
	Canoni relativi a beni mobili acquisiti in dipendenza di contratti di locazione finanziaria	(*)	-0,028867639035602	Un aumento dell'1% della variabile determina una diminuzione dello 0,03% del VA stimato



	VARIABILI		COEFFICIENTE	INTERPRETAZIONE DEL COEFFICIENTE STIMATO
	Costo per servizi al netto dei compensi corrisposti ai soci per l'attività di amministratore (società ed enti soggetti all'IRES) + Canoni per beni mobili acquisiti in dipendenza di contratti di locazione non finanziaria e di noleggio	(*)	0,076352771968498	Un aumento dell'1% della variabile determina un aumento dello 0,08% del VA stimato
	Quota dei Collaboratori familiari e dei Soci, escluso il primo, e/o associati		0,275589524992382	Un aumento dell'1% della variabile determina un aumento dello 0,28% del VA stimato
VARIABILI STRUTTURALI	Quota giornate Apprendisti		-0,08493258258458	Un apprendista presenta una produttività inferiore dell'8,49% in termini di VA stimato
	Tipologia di vendita: Provvigioni per intermediazione di vendita in conto terzi e/o conto deposito / 100		0,531089971597066	Un aumento dell'1% della variabile determina un aumento dello 0,53% del VA stimato
	Tipologia dell'offerta — Servizi alla clientela: Consulenza informatica e formazione / 100		0,49834009082913	Un aumento dell'1% della variabile determina un aumento dello 0,50% del VA stimato
	Tipologia dell'offerta — Servizi alla clientela: Assistenza tecnica / 100		0,358915142159006	Un aumento dell'1% della variabile determina un aumento dello 0,36% del VA stimato
	Tipologia dell'offerta — Servizi alla clientela: Noleggio / 100		0,282380594316595	Un aumento dell'1% della variabile determina un aumento dello 0,28% del VA stimato



	VARIABILI	COEFFICIENTE	INTERPRETAZIONE DEL COEFFICIENTE STIMATO
MODELLI DI BUSINESS (MoB)	Probabilità di appartenenza al MoB 3 — Imprese all'ingrosso che effettuano prevalentemente vendita sul territorio senza ricorrere a una rete commerciale, per lo più di prodotti informatici	0,029816829684355	L'appartenenza al MoB determina un aumento del 2,98% del VA stimato
	Probabilità di appartenenza al MoB 5 — Imprese all'ingrosso che effettuano prevalentemente vendita in sede al banco e/o a libero servizio (cash & carry) con assortimento diversificato	-0,036203160727964	L'appartenenza al MoB determina una diminuzione del 3,62% del VA stimato
VARIABILI TERRITORIALI	Territorialità del livello del reddito medio imponibile ai fini dell'addizionale IRPEF, a livello provinciale	0,493779247081862	La localizzazione nelle province a più alto livello secondo la territorialità considerata determina un aumento del 49,38% del VA stimato
	Territorialità del commercio a livello provinciale relativa ai gruppi 3 o 5 o 6	0,079889019615234	L'appartenenza ai gruppi territoriali considerati determina un aumento del 7,99% del VA stimato
MISURE DI CICLO DI SETTORE	Andamento della media dei ricavi del settore, distinto per Territorialità del commercio a livello provinciale	0,512731461903733	Una diminuzione dell'1% della variabile di ciclo economico determina una flessione dello 0,51% del VA stimato



	VARIABILI	(***)	COEFFICIENTE	INTERPRETAZIONE DEL COEFFICIENTE STIMATO
ECONOMIE DI SCALA E/O SOSTITUZIONE	(Costo del venduto e per la produzione di servizi) x (Spese per lavoro dipendente al netto dei compensi corrisposti ai soci per l'attività di amministratore)	(***)	-0,002465109291045	Un aumento dell'1% della variabile determina una diminuzione dello 0,002% del VA stimato
INTERCETTA	Valore dell'intercetta del modello di stima		0,71479407066205	
Coefficiente di rivalutazione			1,045276734003026	
Coefficiente individuale	Vedasi Allegato 89			

(*) Le variabili contabili (XC) sono utilizzate in stima come $LN[1 + XC / (N^{\circ} \text{addetti} \times 1.000)]$ o $LN[1 + \text{MIN}[XC / (N^{\circ} \text{addetti} \times 1.000), \text{quota valore in migliaia pro capite}]]$


(**) Le variabili numeriche (XN) sono utilizzate in stima come $LN[1 + XN / (N^{\circ} \text{addetti})]$ o $LN[1 + \text{MIN}[XN / (N^{\circ} \text{addetti}), \text{quota valore pro capite}]]$

(***) La variabile relativa al numero degli addetti è utilizzata in stima come $LN(1 + N^{\circ} \text{addetti})$

(****) Ciascuna variabile (XS) del prodotto è utilizzata in stima come $LN(1 + XS)$

Le variabili dipendenti sono utilizzate in stima come $LN[1 + YC / (N^{\circ} \text{addetti} \times 1.000)]$; dove: YC è uguale a Ricavi oppure Compensi oppure Valore aggiunto.

Le misure di ciclo settoriale relative al periodo di imposta di applicazione saranno pubblicate con apposito Decreto ai sensi dell'art. 9-bis comma 2 del DL 50 del 24 aprile 2017 convertito nella Legge n. 96 del 21 giugno 2017.



SUB ALLEGATO 80.D - FORMULE DELLE VARIABILI E DEGLI INDICATORI

Di seguito sono riportate le formule delle variabili e degli indicatori economico-contabili utilizzati nell'ISA BM41U:

Addetti¹⁴ (ditte individuali) = Titolare + Numero dipendenti + Numero collaboratori coordinati e continuativi che prestano attività prevalentemente nell'impresa + Numero collaboratori dell'impresa familiare e coniuge dell'azienda coniugale + Numero familiari diversi che prestano attività nell'impresa + Numero associati in partecipazione.

Addetti (società) = Numero dipendenti + Numero collaboratori coordinati e continuativi che prestano attività prevalentemente nell'impresa + Numero familiari diversi che prestano attività nell'impresa + Numero associati in partecipazione + Numero soci amministratori + Numero soci non amministratori + Numero amministratori non soci.

Ammortamenti per beni mobili strumentali, al netto dei beni di costo unitario non superiore a 516,46 euro = Ammortamenti per beni mobili strumentali - Spese per l'acquisto di beni strumentali mobili di costo unitario non superiore a 516,46 euro.

Andamento della media dei ricavi del settore, distinto per Territorialità del commercio

Tale indicatore è differenziato per gruppo della Territorialità del commercio¹⁵ a livello provinciale.

La variabile è la media, per tutte le unità locali compilate, dei singoli indicatori territoriali.

Un'unità locale è compilata se il comune dell'unità locale è compilato.

Se non risulta compilata alcuna unità locale occorre far riferimento al comune del domicilio fiscale qualora presente.

Costi produttivi = Costo del venduto e per la produzione di servizi + Costo per servizi - Compensi corrisposti ai soci per l'attività di amministratore (società ed enti soggetti all'IRES) + Canoni per beni mobili acquisiti in dipendenza di contratti di locazione non finanziaria e di noleggio + Spese per lavoro dipendente e per altre prestazioni diverse da lavoro dipendente afferenti l'attività dell'impresa - Compensi corrisposti ai soci per l'attività di amministratore (società di persone).

Costi residuali di gestione = Oneri diversi di gestione ed altre componenti negative - Perdite su crediti - Utili spettanti agli associati in partecipazione con apporti di solo lavoro - Maggiorazioni fiscali - Componenti negativi derivanti da trasferimenti di azienda o di rami di azienda - Minusvalenze derivanti da operazioni di riconversione produttiva, ristrutturazione o ridimensionamento produttivo, espropri o nazionalizzazioni di beni, alienazione di beni non strumentali all'attività produttiva - Quote di accantonamento annuale al TFR per forme pensionistiche complementari e somme erogate agli iscritti ai fondi di previdenza del personale dipendente - Oneri per imposte e tasse.

¹⁴Il titolare è pari a uno. Il numero collaboratori dell'impresa familiare e coniuge dell'azienda coniugale, il numero familiari diversi che prestano attività nell'impresa, il numero associati in partecipazione, il numero soci amministratori e il numero soci non amministratori sono pari alla relativa percentuale di lavoro prestato diviso 100. Il numero collaboratori coordinati e continuativi che prestano attività prevalentemente nell'impresa, il numero amministratori non soci e il titolare sono rideterminati in base alla durata dell'attività pari al numero di mesi di attività nel corso del periodo di imposta diviso 12. Il numero addetti non può essere inferiore a ("Numero di mesi di attività nel corso del periodo di imposta" diviso 12).

¹⁵I criteri e le conclusioni dello studio sono riportati nell'apposito Decreto Ministeriale.



Costi totali = Costi produttivi + Oneri diversi di gestione ed altre componenti negative - Perdite su crediti - Utili spettanti agli associati in partecipazione con apporti di solo lavoro - Maggiorazioni fiscali - Componenti negativi derivanti da trasferimenti di azienda o di rami di azienda - Minusvalenze derivanti da operazioni di riconversione produttiva, ristrutturazione o ridimensionamento produttivo, espropri o nazionalizzazioni di beni, alienazione di beni non strumentali all'attività produttiva - Quote di accantonamento annuale al TFR per forme pensionistiche complementari e somme erogate agli iscritti ai fondi di previdenza del personale dipendente - Oneri per imposte e tasse.

Costo del venduto e per la produzione di servizi ¹⁶ = [Esistenze iniziali relative a merci, prodotti finiti, materie prime e sussidiarie, semilavorati e ai servizi non di durata ultrannuale + Costi per l'acquisto di materie prime, sussidiarie, semilavorati e merci e per la produzione di servizi - Beni distrutti o sottratti relativi a materie prime, sussidiarie, semilavorati, merci e prodotti finiti] - Rimanenze finali relative a merci, prodotti finiti, materie prime e sussidiarie, semilavorati e ai servizi non di durata ultrannuale.

Decumulo delle scorte ¹⁷ = [(Esistenze iniziali relative a merci, prodotti finiti, materie prime e sussidiarie, semilavorati e ai servizi non di durata ultrannuale - Rimanenze finali relative a merci, prodotti finiti, materie prime e sussidiarie, semilavorati e ai servizi non di durata ultrannuale)] / [(Costi per l'acquisto di materie prime, sussidiarie, semilavorati e merci e per la produzione di servizi relativi al periodo di imposta (t-1) + Costi per l'acquisto di materie prime, sussidiarie, semilavorati e merci e per la produzione di servizi relativi al periodo di imposta (t-2)) / 2].

Durata delle scorte = [(Esistenze iniziali relative a merci, prodotti finiti, materie prime e sussidiarie, semilavorati e ai servizi non di durata ultrannuale + Rimanenze finali relative a merci, prodotti finiti, materie prime e sussidiarie, semilavorati e ai servizi non di durata ultrannuale) / 2] × 365 / (Costo del venduto e per la produzione di servizi).

Incidenza del numero di addetti alla vendita sul territorio dipendenti sul totale degli addetti ¹⁸ = Se la Tipologia di vendita: Vendita sul territorio indiretta (tramite agenti e/o rappresentanti, ecc.) è maggiore di Tipologia di vendita: [Vendita in sede al banco + Vendita in sede a libero servizio (cash & carry) + Vendita sul territorio svolta direttamente dall'imprenditore (senza agenti e/o rappresentanti, ecc.) + Vendita sul territorio tramite telefono, fax, on line, ecc. + Provvigioni per intermediazione di vendita in conto terzi e/o conto deposito] e se il Numero Addetti è diverso da zero, allora la variabile è uguale al rapporto tra [Articolazione della struttura di vendita sul territorio: Altri addetti all'attività di vendita sul territorio (dipendenti) moltiplicato per 100 e diviso per 312] e il Numero Addetti; altrimenti assume valore pari a zero.

Incidenza del numero di agenti/rappresentanti sul territorio non dipendenti sul totale degli addetti e agenti ¹⁹ = Se la Tipologia di vendita: Vendita sul territorio indiretta (tramite agenti e/o rappresentanti, ecc.) è maggiore di Tipologia di vendita: [Vendita in sede al banco + Vendita in sede a libero servizio (cash & carry) + Vendita sul territorio svolta direttamente dall'imprenditore (senza agenti e/o rappresentanti, ecc.) + Vendita sul territorio tramite telefono, fax, on line, ecc. + Provvigioni per intermediazione di vendita in conto terzi e/o conto deposito] e se la somma del Numero

¹⁶ Ad esclusione dell'utilizzo nell'ambito dell'indicatore elementare di anomalia relativo al "costo del venduto e per la produzione di servizi", se la variabile è minore di zero, viene posta uguale a zero.

¹⁷ Quando il denominatore dell'indicatore "Decumulo delle scorte" è nullo, l'indicatore non è applicato.

¹⁸ La variabile è arrotondata alla seconda cifra decimale.

¹⁹ La variabile è arrotondata alla seconda cifra decimale.



Addetti e Articolazione della struttura di vendita sul territorio: Agenti e/o rappresentanti (non dipendenti) (Numero) è diversa da zero, allora la variabile è uguale al rapporto tra Articolazione della struttura di vendita sul territorio: Agenti e/o rappresentanti (non dipendenti) (Numero) moltiplicato per 100 e [Numero Addetti + Articolazione della struttura di vendita sul territorio: Agenti e/o rappresentanti (non dipendenti) (Numero)]; altrimenti assume valore pari a zero.

Incidenza delle provvigioni di vendita sul totale delle spese per lavoro dipendente e delle provvigioni ²⁰ = Se la Tipologia di vendita: Vendita sul territorio indiretta (tramite agenti e/o rappresentanti, ecc.) è maggiore di Tipologia di vendita: [Vendita in sede al banco + Vendita in sede a libero servizio (cash & carry) + Vendita sul territorio svolta direttamente dall'imprenditore (senza agenti e/o rappresentanti, ecc.) + Vendita sul territorio tramite telefono, fax, on line, ecc. + Provvigioni per intermediazione di vendita in conto terzi e/o conto deposito] e se la somma di Spese per lavoro dipendente e per altre prestazioni diverse da lavoro dipendente afferenti l'attività dell'impresa e Articolazione della struttura di vendita sul territorio: Agenti e/o rappresentanti (non dipendenti) (Ammontare complessivo delle provvigioni di vendita) è maggiore di zero, allora la variabile è uguale al rapporto tra Articolazione della struttura di vendita sul territorio: Agenti e/o rappresentanti (non dipendenti) (Ammontare complessivo delle provvigioni di vendita) moltiplicato per 100 e [Spese per lavoro dipendente e per altre prestazioni diverse da lavoro dipendente afferenti l'attività dell'impresa + Articolazione della struttura di vendita sul territorio: Agenti e/o rappresentanti (non dipendenti) (Ammontare complessivo delle provvigioni di vendita)]; altrimenti assume valore pari a zero.

Margine operativo lordo = Valore aggiunto - (Spese per lavoro dipendente e per altre prestazioni diverse da lavoro dipendente afferenti l'attività dell'impresa - Spese per prestazioni rese da professionisti esterni - Compensi corrisposti ai soci per l'attività di amministratore (società di persone)).

Numero dipendenti = (Numero delle giornate retribuite - Numero delle giornate di sospensione, C.I.G. e simili del personale dipendente) diviso 312.

Oneri finanziari netti = Interessi e altri oneri finanziari - Risultato della gestione finanziaria.

Quota dei Collaboratori familiari e dei Soci, escluso il primo, e/o associati = [Numero collaboratori dell'impresa familiare e coniuge dell'azienda coniugale + Numero familiari diversi che prestano attività nell'impresa + Numero associati in partecipazione + (Numero soci amministratori + Numero soci non amministratori) escluso il primo socio²¹]/(Addetti).

Quota giornate Apprendisti = (Numero giornate retribuite apprendisti)/(Addetti x 312)).

Reddito = Risultato ordinario + Altri proventi considerati ricavi di cui alla lettera f) dell'art. 85, comma 1, del TUIR + Altri proventi e componenti positivi - Oneri diversi di gestione ed altre componenti negative di cui componenti negativi derivanti da trasferimenti di azienda o di rami di azienda - Oneri diversi di gestione ed altre componenti negative di cui minusvalenze derivanti da operazioni di riconversione produttiva, ristrutturazione o ridimensionamento produttivo, espropri o nazionalizzazioni di beni, alienazione di beni non strumentali all'attività produttiva.

²⁰La variabile è arrotondata alla seconda cifra decimale.

²¹Il primo socio è rideterminato in base alla durata dell'attività pari al numero di mesi dell'attività nel corso del periodo d'imposta diviso 12. La somma del numero soci non può essere inferiore a ("Numero di mesi di attività nel corso del periodo d'imposta" diviso 12).



Reddito operativo = Margine operativo lordo - Ammortamenti - Accantonamenti.

Reddito operativo lordo = Reddito operativo + Ammortamenti + Canoni per beni mobili acquisiti in dipendenza di contratti di locazione finanziaria, ad esclusione dei canoni di leasing fiscalmente deducibili oltre il periodo di durata del contratto.

Ricavi = Ricavi di cui ai commi 1 (Lett. a) e b)) e 2 dell'art. 85 del TUIR + (Altri proventi considerati ricavi - Altri proventi considerati ricavi di cui alla lettera f) dell'art. 85, comma 1, del TUIR) + Rimanenze finali relative ad opere, forniture e servizi di durata ultrannuale - Esistenze iniziali relative ad opere, forniture e servizi di durata ultrannuale + Ulteriori componenti positivi per migliorare il profilo di affidabilità.

Risultato ordinario = Reddito operativo + Risultato della gestione finanziaria - Interessi e altri oneri finanziari + Incrementi di immobilizzazioni per lavori interni.

Territorialità del commercio a livello provinciale ²²

La territorialità è applicata a livello provinciale.

Gruppo 1 - Aree con livelli di benessere e scolarizzazione molto bassi ed attività economiche legate prevalentemente al commercio di tipo tradizionale;

Gruppo 2 - Aree con elevata dotazione di servizi commerciali specialmente tradizionali; livello di benessere medio;

Gruppo 3 - Aree ad alto livello di benessere, con un tessuto produttivo industriale e una rete commerciale prevalentemente tradizionale;

Gruppo 4 - Aree a basso livello di benessere, minor scolarizzazione e rete distributiva tradizionale;

Gruppo 5 - Aree con benessere molto elevato, in aree urbane e metropolitane fortemente terziarizzate e sviluppate, con una rete distributiva molto evoluta;

Gruppo 6 - Aree di medio-piccole dimensioni con una marcata presenza di grandi superfici commerciali, con alto livello di benessere e un sistema economico-produttivo evoluto;

Il valore del gruppo territoriale di riferimento è calcolato come rapporto tra il numero delle unità locali compilate che appartengono al gruppo territoriale di riferimento e il numero totale delle unità locali compilate.

Una unità locale è compilata se è compilato il comune dell'unità locale.

Se non risulta compilata alcuna unità locale occorre far riferimento al comune del domicilio fiscale qualora presente.

Territorialità del livello del reddito medio imponibile ai fini dell'addizionale IRPEF, a livello provinciale definita su dati del Dipartimento delle Finanze riferiti ai periodi d'imposta 2017 e 2018 ²³

La territorialità del livello del reddito differenzia il territorio nazionale sulla base del livello del reddito per provincia.

La variabile è la media, per tutte le unità locali compilate, dei singoli indicatori territoriali.

Un'unità locale è compilata se il comune dell'unità locale è compilato.

Se non risulta compilata alcuna unità locale occorre far riferimento al comune del domicilio fiscale qualora presente.

Tipologia dell'offerta - Prodotti elettronici e attrezzature per ufficio = Tipologia dell'offerta - Prodotti elettronici e attrezzature per ufficio: [Prodotti elettronici (macchine da scrivere meccaniche, elettriche, elettroniche, ecc.; macchine contabili; calcolatrici; registratori di cassa; fotocopiatrici; fotoproduttori; fax, ecc.) + Attrezzature per

²² criteri e le conclusioni dello studio sono riportati nell'apposito Decreto Ministeriale.

²³ criteri e le conclusioni dello studio sono riportati nell'apposito Decreto Ministeriale.



segreterie (rilegatrici, plastificatori, distruggi documenti, etichettatrici, materiale schedografico, classificatori ecc.) + Apparecchiature audio, video, telematiche, telefoniche; strumenti tecnici (di misura, per topografia o geodesia)].

Tipologia dell'offerta - Prodotti informatici = Tipologia dell'offerta - Prodotti informatici: [Hardware + Programmi gestionali e trasmissioni dati + Altro software diverso dal rigo precedente].

Valore aggiunto = Ricavi - [(Costo del venduto e per la produzione di servizi) + (Costo per servizi - Compensi corrisposti ai soci per l'attività di amministratore (società ed enti soggetti all'IRES)) + Costo per il godimento di beni di terzi (canoni di locazione finanziaria e non finanziaria, di noleggio, ecc.) + Spese per prestazioni rese da professionisti esterni + (Oneri diversi di gestione ed altre componenti negative - Utili spettanti agli associati in partecipazione con apporti di solo lavoro - Maggiorazioni fiscali - Componenti negativi derivanti da trasferimenti di azienda o di rami di azienda - Minusvalenze derivanti da operazioni di riconversione produttiva, ristrutturazione o ridimensionamento produttivo, espropri o nazionalizzazioni di beni, alienazione di beni non strumentali all'attività produttiva)].


Valore dei beni strumentali = La variabile è rideterminata in base alla durata dell'attività pari al numero di mesi di attività nel corso del periodo di imposta diviso 12.

Valore dei beni strumentali mobili in proprietà, al netto dei beni di costo unitario non superiore a 516,46 euro = Valore dei beni strumentali - Valore relativo a beni acquisiti in dipendenza di contratti di locazione finanziaria - Spese per l'acquisto di beni strumentali mobili di costo unitario non superiore a 516,46 euro.

Vendita in sede al banco e/o a libero servizio (cash & carry) = Tipologia di vendita: [Vendita in sede al banco + Vendita in sede a libero servizio (cash & carry)].

Vendita sul territorio con agenti o altri addetti alla vendita = Se la Tipologia di vendita: Vendita sul territorio indiretta (tramite agenti e/o rappresentanti, ecc.) è maggiore di Tipologia di vendita: [Vendita in sede al banco + Vendita in sede a libero servizio (cash & carry) + Vendita sul territorio svolta direttamente dall'imprenditore (senza agenti e/o rappresentanti, ecc.) + Vendita sul territorio tramite telefono, fax, on line, ecc. + Provvigioni per intermediazione di vendita in conto terzi e/o conto deposito] allora è uguale a Tipologia di vendita: Vendita sul territorio indiretta (tramite agenti e/o rappresentanti, ecc.); altrimenti assume valore pari a zero.

Vendita sul territorio senza agenti o altri addetti alla vendita = Se la Tipologia di vendita: Vendita sul territorio indiretta (tramite agenti e/o rappresentanti, ecc.) è maggiore di Tipologia di vendita: [Vendita in sede al banco + Vendita in sede a libero servizio (cash & carry) + Vendita sul territorio svolta direttamente dall'imprenditore (senza agenti e/o rappresentanti, ecc.) + Vendita sul territorio tramite telefono, fax, on line, ecc. + Provvigioni per intermediazione di vendita in conto terzi e/o conto deposito] allora è uguale a Tipologia di vendita: [Vendita sul territorio svolta direttamente dall'imprenditore (senza agenti e/o rappresentanti, ecc.) + Vendita sul territorio tramite telefono, fax, on line, ecc.]; altrimenti è uguale a Tipologia di vendita: [Vendita sul territorio svolta direttamente dall'imprenditore (senza agenti e/o rappresentanti, ecc.) + Vendita sul territorio indiretta (tramite agenti e/o rappresentanti, ecc.) + Vendita sul territorio tramite telefono, fax, on line, ecc.].




ALLEGATO 81

NOTA TECNICA E METODOLOGICA

INDICE SINTETICO DI AFFIDABILITÀ FISCALE

BM46U

COMMERCIO ALL'INGROSSO DI ARTICOLI PER
FOTOGRAFIA, CINEMATOGRAFIA, OTTICA E STRUMENTI
SCIENTIFICI



APPLICAZIONE DELL'ISA

L'indice sintetico di affidabilità fiscale (ISA) esprime un giudizio di sintesi sull'affidabilità dei comportamenti fiscali del soggetto.

L'ISA è calcolato come media aritmetica di un insieme d'indicatori elementari e rappresenta il posizionamento del contribuente rispetto a tali indicatori attribuendo al soggetto un valore di sintesi, in scala da 1 a 10, dei singoli indicatori elementari: più basso sarà il valore dell'indice, minore sarà l'affidabilità fiscale del soggetto, più alto sarà il valore, più alta sarà l'attendibilità fiscale del soggetto.

I contribuenti interessati possono indicare ulteriori componenti positivi non risultanti dalle scritture contabili, che concorrono al calcolo degli indicatori elementari, per migliorare il proprio profilo di affidabilità fiscale.

Le attività economiche (ATECO 2007) oggetto dell'indice sintetico di affidabilità fiscale BM46U sono di seguito riportate:

- 46.43.30 - Commercio all'ingrosso di articoli per fotografia, cinematografia e ottica
- 46.69.91 - Commercio all'ingrosso di strumenti e attrezzature di misurazione per uso scientifico

I criteri generali seguiti per la costruzione dell'indice sintetico di affidabilità fiscale BM46U sono riportati nell'**Allegato 88**.

Di seguito sono rappresentate le modalità di calcolo dell'indice sintetico di affidabilità fiscale BM46U per l'applicazione al singolo contribuente dal periodo di imposta 2020.



MODELLI DI BUSINESS

Ai fini della definizione degli indicatori elementari, i contribuenti interessati all'applicazione dell'ISA BM46U sono classificati in gruppi omogenei che presentano al loro interno caratteristiche il più possibile simili in termini di modalità di operare sul mercato in base al "Modello di Business" (MoB) adottato.

I modelli di business rappresentano la struttura della catena del valore alla base del processo di produzione del bene o del servizio e sono espressione delle differenze fondamentali che derivano dalle diverse articolazioni organizzative con cui tale processo viene effettuato o da specifiche competenze.

Per l'ISA BM46U i MoB individuati sono i seguenti (la numerosità indicata è riferita alle imprese della base dati di costruzione, p.i. 2018):

- **MoB 1 - Imprese all'ingrosso che effettuano per lo più vendita sul territorio utilizzando una rete commerciale di agenti e/o la propria forza vendita con assortimento diversificato** (Numerosità: 153). Tali imprese talvolta effettuano vendita sul territorio senza ricorrere a una rete commerciale e vendita in sede al banco e/o a libero servizio (cash&carry). Questo modello di business presenta un'ampia gamma dell'offerta commerciale. L'assortimento è composto da svariati prodotti appartenenti, in genere, alle seguenti categorie: montature per occhiali, occhiali da sole e occhiali premontati; lenti per occhiali; accessori per occhiali (astucci, catenelle, prodotti per la pulizia e la manutenzione, ecc.); lenti a contatto; liquidi per lenti a contatto; macchine fotografiche; accessori per macchine fotografiche (batterie, cavalletti, obiettivi e altri accessori tecnici, borse e custodie, ecc.); materiale fotografico e/o informatico di consumo (supporti ottici e magnetici per l'archiviazione dati, schede memoria e usb, cartucce e toner per stampanti, ecc.); strumenti e attrezzature di misurazione per uso scientifico e strumenti meteorologici (es. bilance per uso scientifico, anemometri, dinamometri, barometri, termometri, pluviometri, igrometri, stazioni barometriche, ecc.); apparecchi e strumenti per qualsiasi tipo di analisi (es. per ambito chimico, medico, ecc.) diversi da quelli indicati in precedenza;
- **MoB 2 - Imprese all'ingrosso che effettuano prevalentemente vendita sul territorio senza ricorrere a una rete commerciale di articoli per ottica** (Numerosità: 154). La gamma di prodotti offerti è rappresentata in genere da: montature per occhiali, occhiali da sole e occhiali premontati; lenti per occhiali, accessori per occhiali (astucci, catenelle, prodotti per la pulizia e la manutenzione, ecc.); lenti a contatto; liquidi per lenti a contatto;
- **MoB 3 - Imprese all'ingrosso che effettuano prevalentemente vendita sul territorio senza ricorrere a una rete commerciale con assortimento diversificato** (Numerosità: 98). Questo modello di business presenta un'ampia gamma dell'offerta commerciale. L'assortimento è composto da svariati prodotti, appartenenti, in genere, alle seguenti categorie: materiale



fotografico e/o informatico di consumo (supporti ottici e magnetici per l'archiviazione dati, schede memoria e usb, cartucce e toner per stampanti, ecc.); macchine fotografiche; accessori per macchine fotografiche (batterie, cavalletti, obiettivi e altri accessori tecnici, borse e custodie, ecc.); strumentazione per cinematografia (apparecchi per la registrazione e riproduzione del suono, per il controllo tecnico, apparecchi d'illuminazione, ecc.); prodotti di elettronica di consumo e/o informatici (cornici digitali, stampanti, scanner e altre periferiche, ecc.) oppure altri prodotti in abbinamento a qualcuno dei prodotti precedentemente elencati;

- **MoB 4 - Imprese all'ingrosso che effettuano prevalentemente vendita sul territorio senza ricorrere a una rete commerciale per lo più di strumenti e attrezzature di misurazione per uso scientifico** (Numerosità: 121). La gamma di prodotti offerti è rappresentata in genere da: strumenti e attrezzature di misurazione per uso scientifico e strumenti meteorologici (es. bilance per uso scientifico, anemometri, dinamometri, barometri, termometri, pluviometri, igrometri, stazioni barometriche, ecc.); apparecchi oftalmici; binocoli, cannocchiali, telescopi, microscopi; apparecchi e strumenti per qualsiasi tipo di analisi (es. per ambito chimico, medico, ecc.) diversi da quelli indicati in precedenza.

Per la descrizione degli elementi che permettono l'assegnazione del contribuente ai MoB si rimanda al **Sub Allegato 81.A**.



INDICATORI ELEMENTARI

Gli indicatori elementari utilizzati ai fini del calcolo dell'indice sintetico di affidabilità fiscale per l'ISA BM46U sono differenziati **in due gruppi**:

1. **Indicatori elementari di affidabilità.** Tali indicatori individuano l'attendibilità di relazioni e rapporti tra grandezze di natura contabile e strutturale, tipici del settore e/o del modello organizzativo di riferimento, all'interno di specifici intervalli di valori su una scala da 1 a 10.

A questo gruppo appartengono gli indicatori elementari:

- Ricavi per addetto;
- Valore aggiunto per addetto;
- Reddito per addetto;
- Durata e decumulo delle scorte.

2. **Indicatori elementari di anomalia.** Tali indicatori segnalano la presenza di profili contabili e/o gestionali atipici rispetto al settore e/o al modello organizzativo di riferimento o evidenziano incongruenze riconducibili ad ingiustificati disallineamenti tra le informazioni dichiarate nei modelli di rilevazione dei dati per l'applicazione degli ISA, ovvero tra queste e le informazioni presenti nei modelli dichiarativi e/o in altre banche dati, con riferimento a diverse annualità d'imposta. Gli indicatori partecipano al calcolo dell'indice sintetico di affidabilità fiscale soltanto quando l'anomalia è presente; trattandosi di indicatori riferibili unicamente ad anomalie, il relativo punteggio di affidabilità fiscale viene misurato o con una scala da 1 a 5 o con il valore 1 che evidenzia la presenza di una grave anomalia.

A questo gruppo appartengono gli indicatori elementari suddivisi nelle successive sezioni:

Gestione caratteristica:

- Costo del venduto e per la produzione di servizi negativo o nullo;
- Corrispondenza delle esistenze di prodotti finiti, materie prime e merci con le relative rimanenze;
- Corrispondenza delle esistenze di opere e servizi di durata ultrannuale con le relative rimanenze;
- Copertura delle spese per dipendente;
- Analisi dell'apporto di lavoro delle figure non dipendenti;
- Assenza del numero di associati in partecipazione in presenza dei relativi utili;
- Incidenza dei costi residuali di gestione;



- Margine operativo lordo negativo.

Gestione dei beni strumentali:

- Incidenza degli ammortamenti;
- Incidenza dei costi per beni mobili acquisiti in dipendenza di contratti per locazione finanziaria.

Redditività:

- Reddito operativo negativo;
- Risultato ordinario negativo.

Gestione extra-caratteristica:

- Incidenza degli accantonamenti;
- Incidenza degli oneri finanziari netti sul reddito operativo lordo.

Attività non inerenti:

- Tipologia di vendita: Provvigioni per intermediazione di vendita in conto terzi e/o conto deposito > 50% dei ricavi;
- Tipologia dell'offerta - Prodotti venduti: Strumenti e attrezzature di misurazione per uso non scientifico > 50% dei ricavi;
- Tipologia dell'offerta - Servizi offerti: Montaggio e riparazioni occhiali e/o colorazioni di lenti per occhiali > 50% dei ricavi;
- Tipologia dell'offerta - Servizi offerti: Noleggio di attrezzature fotografiche ed equipaggiamento per studi fotografici > 50% dei ricavi;
- Tipologia dell'offerta - Servizi offerti: Corsi di fotografia > 50% dei ricavi.

Le formule delle variabili e degli indicatori sono riportate nel **Sub Allegato 81.D**.



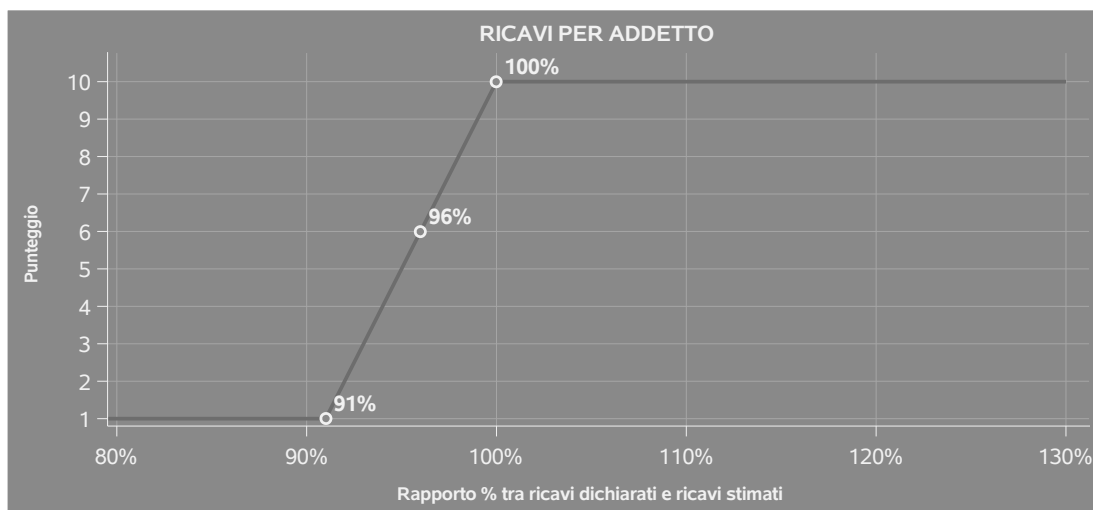
INDICATORI ELEMENTARI DI AFFIDABILITÀ

RICAVI PER ADDETTO

L'indicatore misura l'affidabilità dell'ammontare di ricavi che un'impresa consegue attraverso il processo produttivo con riferimento al contributo di ciascun addetto.

L'indicatore è calcolato come rapporto tra i ricavi dichiarati per addetto e i ricavi per addetto stimati.

A tale indicatore viene associato un punteggio che varia su una scala da 1 a 10. Quando i ricavi dichiarati sono maggiori o uguali rispetto a quelli stimati, ovvero il rapporto tra i ricavi dichiarati e i ricavi stimati presenta un valore pari o superiore ad 1, il punteggio assume valore 10; quando il citato rapporto presenta un valore pari o inferiore alla corrispondente soglia minima di riferimento¹, il punteggio assume valore 1; quando tale rapporto presenta un valore compreso nell'intervallo tra la soglia minima e massima di riferimento, il punteggio è modulato² fra 1 e 10. Nel seguente grafico, per semplicità di rappresentazione, i valori sono rappresentati in forma percentuale approssimata all'intero.



I ricavi stimati sono determinati sulla base di una funzione di regressione dei "Ricavi per addetto" i cui coefficienti e la relativa interpretazione sono riportati nel **Sub Allegato 81.B**.

La stima dei "Ricavi per addetto" è personalizzata per singolo contribuente sulla base di uno specifico "coefficiente individuale", che misura le differenze nella produttività delle imprese (ad

¹La soglia minima di riferimento è pari a $\exp(-0,09028)$, ovvero l'esponenziale dell'errore standard (σ), con segno negativo, dei residui della funzione di stima dei ricavi per addetto.

²Punteggio = $1+9x\{[\text{indicatore} - \exp(-\sigma)]/[1 - \exp(-\sigma)]\}$



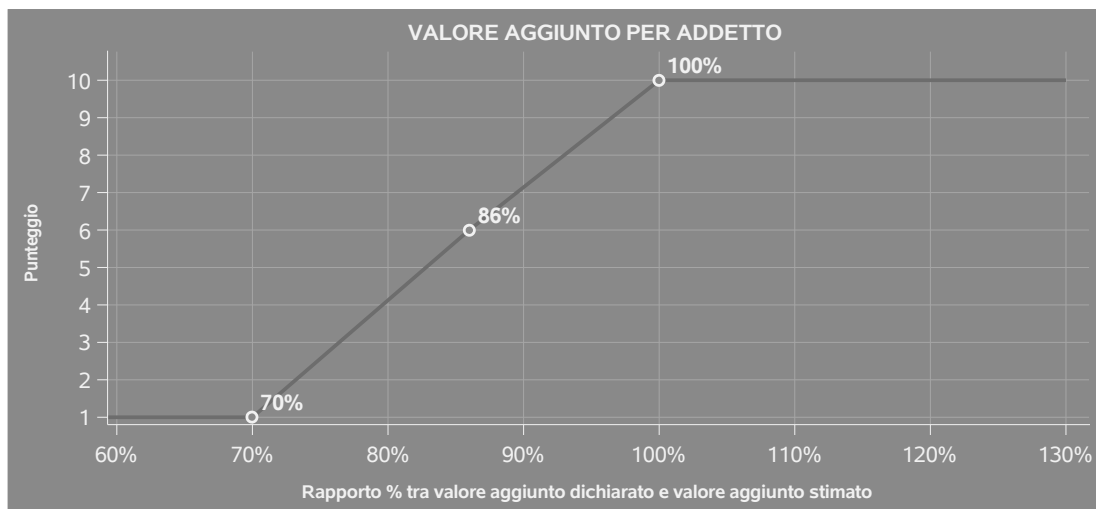
esempio, dovute a diverse abilità manageriali, potere di mercato, ecc.) e che risulta calcolato sulla base dei dati delle otto annualità di imposta precedenti relativi al medesimo contribuente. I criteri per la determinazione del coefficiente individuale sono riportati nell'**Allegato 89**.

VALORE AGGIUNTO PER ADDETTO

L'indicatore misura l'affidabilità del valore aggiunto creato con riferimento al contributo di ciascun addetto.

L'indicatore è calcolato come rapporto tra il valore aggiunto dichiarato per addetto e il valore aggiunto per addetto stimato.


A tale indicatore viene associato un punteggio che varia su una scala da 1 a 10. Quando il valore aggiunto dichiarato è maggiore o uguale rispetto a quello stimato, ovvero il rapporto tra il valore aggiunto dichiarato e il valore aggiunto stimato presenta un valore pari o superiore ad 1, il punteggio assume valore 10; quando il citato rapporto presenta un valore pari o inferiore alla corrispondente soglia minima di riferimento³, il punteggio assume valore 1; quando tale rapporto presenta un valore compreso nell'intervallo tra la soglia minima e massima di riferimento, il punteggio è modulato⁴ fra 1 e 10. Nel seguente grafico, per semplicità di rappresentazione, i valori sono rappresentati in forma percentuale approssimata all'intero.



Il valore aggiunto stimato è determinato sulla base di una funzione di regressione del "Valore aggiunto per addetto" i cui coefficienti e la relativa interpretazione sono riportati nel **Sub Allegato 81.C**.

³La soglia minima di riferimento è pari a $\exp(-0,36299)$, ovvero l'esponenziale dell'errore standard (sigma), con segno negativo, dei residui della funzione di stima del valore aggiunto per addetto.

⁴Punteggio = $1+9x\{[\text{indicatore} - \exp(-\text{sigma})]/[1 - \exp(-\text{sigma})]\}$



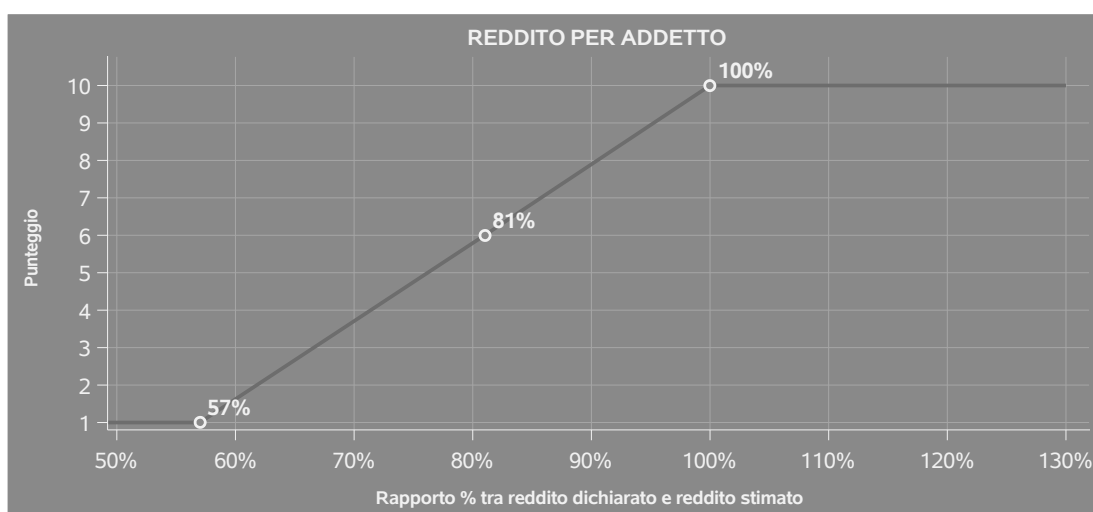
La stima del "Valore aggiunto per addetto" è personalizzata per singolo contribuente sulla base di uno specifico "coefficiente individuale", che misura le differenze nella produttività delle imprese (ad esempio, dovute a diverse abilità manageriali, potere di mercato, ecc.) e che risulta calcolato sulla base dei dati delle otto annualità di imposta precedenti relativi al medesimo contribuente. I criteri per la determinazione del coefficiente individuale sono riportati nell'**Allegato 89**.

REDDITO PER ADDETTO

L'indicatore misura l'affidabilità del reddito che un soggetto economico realizza in un determinato periodo di tempo con riferimento al contributo di ciascun addetto.

L'indicatore è calcolato come rapporto tra il reddito dichiarato per addetto e il reddito per addetto stimato.

A tale indicatore viene associato un punteggio che varia su una scala da 1 a 10. Quando il reddito dichiarato è maggiore o uguale rispetto a quello stimato ovvero il rapporto tra reddito dichiarato e reddito stimato presenta un valore pari o superiore ad 1, il punteggio assume valore 10; quando il citato rapporto presenta un valore pari o inferiore alla corrispondente soglia minima di riferimento⁵ o il reddito dichiarato è negativo, il punteggio assume valore 1; quando tale rapporto presenta un valore compreso nell'intervallo tra la soglia minima e massima di riferimento, il punteggio è modulato⁶ fra 1 e 10. Nel seguente grafico, per semplicità di rappresentazione, i valori sono rappresentati in forma percentuale approssimata all'intero.



⁵La soglia minima di riferimento è pari a $\exp(-0,56389)$, ovvero l'esponenziale della deviazione standard (sigma), con segno negativo, del logaritmo del rapporto tra reddito per addetto dichiarato e reddito per addetto dichiarato più la differenza tra valore aggiunto per addetto stimato e dichiarato.

⁶Punteggio = $1+9x\{[\text{indicatore} - \exp(-\text{sigma})]/[1 - \exp(-\text{sigma})]\}$



Il reddito stimato è pari alla somma del reddito dichiarato e dell'eventuale maggior valore aggiunto stimato.

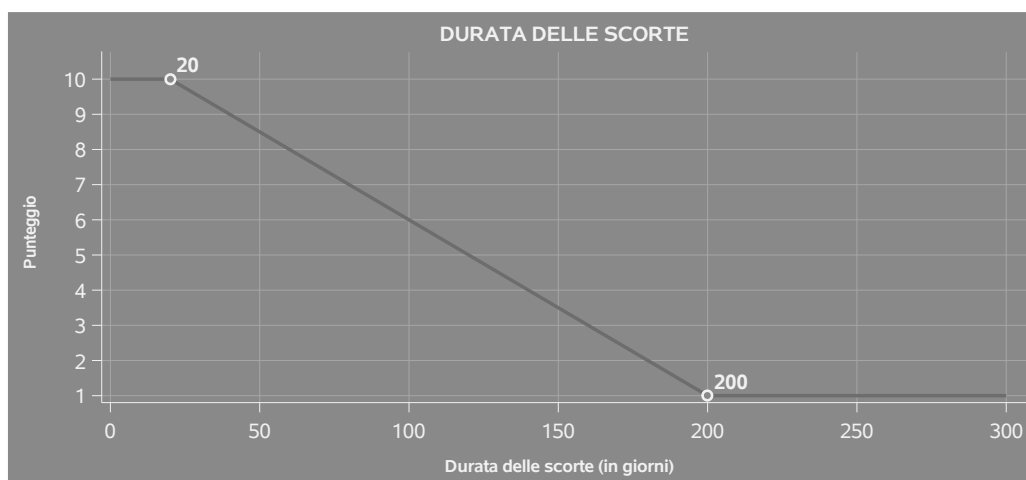
DURATA E DECUMULO DELLE SCORTE

L'indicatore "Durata e decumulo delle scorte" è un indicatore composito costituito dalla media semplice dei punteggi dei due indicatori elementari "Durata delle scorte" e "Decumulo delle scorte".

● DURATA DELLE SCORTE

L'indicatore misura i giorni di permanenza media delle scorte in magazzino.

A tale indicatore viene associato un punteggio che varia su una scala da 1 a 10. Quando la "Durata delle scorte" presenta un valore pari o inferiore alla soglia minima di riferimento, il punteggio assume valore 10; quando la durata delle scorte presenta un valore pari o superiore alla corrispondente soglia massima di riferimento, il punteggio assume valore 1; quando la durata delle scorte presenta un valore compreso nell'intervallo tra la soglia minima e massima di riferimento, il punteggio è modulato⁷ fra 1 e 10.




I dati riportati nel grafico sono riferiti al MoB 4.

Le soglie di riferimento (esprese in numero di giorni) sono differenziate per "Modello di Business" come di seguito riportato:

	Modalità di distribuzione	Soglia minima	Soglia massima
MoB 1	Tutti i soggetti	37,00	298,00

⁷Punteggio = $10 - 9 \times \frac{(\text{indicatore} - \text{soglia minima})}{(\text{soglia massima} - \text{soglia minima})}$



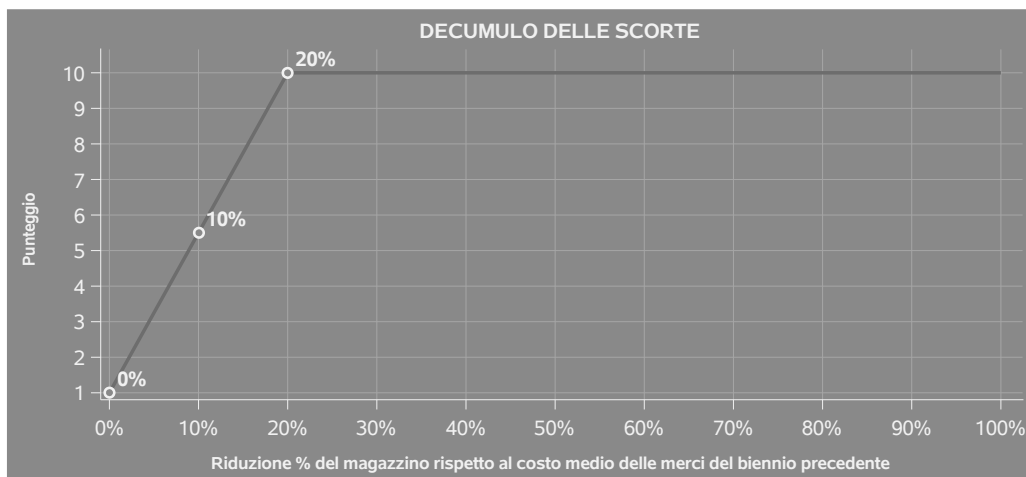
	Modalità di distribuzione	Soglia minima	Soglia massima
MoB 2	Tutti i soggetti	34,00	296,00
MoB 3	Tutti i soggetti	27,00	238,00
MoB 4	Tutti i soggetti	20,00	200,00

Per ogni singolo soggetto, i valori soglia sono ottenuti come media, ponderata con le relative probabilità di appartenenza, dei valori di riferimento individuati per gruppo omogeneo.

● DECUMULO DELLE SCORTE

L'indicatore di "Decumulo delle scorte" fornisce una misura dello smobilizzo delle giacenze di magazzino nel corso dell'anno.

A tale indicatore viene associato un punteggio che varia su una scala da 1 a 10. Quando il "Decumulo delle scorte" presenta un valore pari o inferiore alla soglia minima di riferimento, pari a **zero**, il punteggio assume valore 1; quando il "Decumulo delle scorte" presenta un valore pari o superiore alla corrispondente soglia massima di riferimento (**0,20**), il punteggio assume valore 10; quando il "Decumulo delle scorte" presenta un valore compreso nell'intervallo tra la soglia minima e massima di riferimento, il punteggio è modulato⁸ fra 1 e 10. Nel seguente grafico, per semplicità di rappresentazione, i valori sono rappresentati in forma percentuale.



L'indicatore di "Decumulo delle scorte" è **applicato** quando il suo punteggio è superiore al punteggio dell'indicatore "Durata delle scorte".

⁸Punteggio = 1 + 9x(indicatore/0,20)



In caso di inapplicabilità dell'indicatore "Decumulo delle scorte", il punteggio dell'indicatore composito "Durata e decumulo delle scorte" sarà pari a quello del solo indicatore "Durata delle scorte".

INDICATORI ELEMENTARI DI ANOMALIA

GESTIONE CARATTERISTICA

COSTO DEL VENDUTO E PER LA PRODUZIONE DI SERVIZI NEGATIVO O NULLO

L'indicatore evidenzia situazioni di anomalia relative al costo del venduto e per la produzione di servizi.

Nel caso in cui tale costo sia negativo o nullo, l'indicatore è **applicato** e il relativo punteggio assume valore 1.

CORRISPONDENZA DELLE ESISTENZE DI PRODOTTI FINITI, MATERIE PRIME E MERCI CON LE RELATIVE RIMANENZE

L'indicatore monitora la corrispondenza tra il valore delle "Esistenze iniziali relative a merci, prodotti finiti, materie prime e sussidiarie, semilavorati e ai servizi non di durata ultrannuale", comprensive di quelle relative a prodotti soggetti ad aggio o ricavo fisso, e le relative rimanenze finali dichiarate per il periodo di imposta precedente.

Nel caso in cui la differenza, in valore assoluto, tra i due importi sia superiore a 100 euro più il 5% delle rimanenze finali dell'anno precedente, l'indicatore è **applicato** e il relativo punteggio assume valore 1.

L'indicatore è **applicabile** solo se per il periodo di imposta precedente il contribuente ha applicato gli indici sintetici di affidabilità fiscale per una attività di impresa.

CORRISPONDENZA DELLE ESISTENZE DI OPERE E SERVIZI DI DURATA ULTRANNUALE CON LE RELATIVE RIMANENZE

L'indicatore monitora la corrispondenza tra il valore delle "Esistenze iniziali relative ad opere, forniture e servizi di durata ultrannuale" e le relative rimanenze finali dichiarate per il periodo di imposta precedente.

Nel caso in cui la differenza, in valore assoluto, tra i due importi sia superiore a 100 euro più il 5% delle rimanenze finali dell'anno precedente, l'indicatore è **applicato** e il relativo punteggio assume valore 1.



L'indicatore è **applicabile** solo se per il periodo di imposta precedente il contribuente ha applicato gli indici sintetici di affidabilità fiscale per una attività di impresa.

COPERTURA DELLE SPESE PER DIPENDENTE

L'indicatore verifica che l'impresa generi un valore aggiunto per addetto coerente con le spese per dipendente.

L'indicatore è **calcolato** come rapporto tra le spese per dipendente e il valore aggiunto per addetto⁹. Le spese per dipendente sono calcolate come rapporto tra le "Spese per lavoro dipendente e per altre prestazioni diverse da lavoro dipendente afferenti l'attività dell'impresa", al netto delle "Spese per prestazioni rese da professionisti esterni", delle "Spese per collaboratori coordinati e continuativi" e delle "Spese per compensi corrisposti ai soci per l'attività di amministratore (società di persone)", e il numero dipendenti.

Nel caso in cui il rapporto tra le spese per dipendente e il valore aggiunto per addetto assuma valori superiori all'unità l'indicatore è **applicato** e il relativo punteggio assume valore 1.

ANALISI DELL'APPORTO DI LAVORO DELLE FIGURE NON DIPENDENTI

L'indicatore monitora la corretta compilazione dell'apporto di lavoro delle figure non dipendenti.

A tal fine, per ciascuna figura di addetto non dipendente (collaboratori familiari, familiari diversi, associati in partecipazione, soci amministratori, soci non amministratori) e a seconda della natura giuridica dell'impresa di appartenenza, è stato definito un valore percentuale minimo di apporto di lavoro per addetto, differenziato per numero di addetti per figura di addetto non dipendente (si veda la tabella seguente).

Tale valore rappresenta la soglia minima di riferimento dell'apporto di lavoro delle figure non dipendenti.

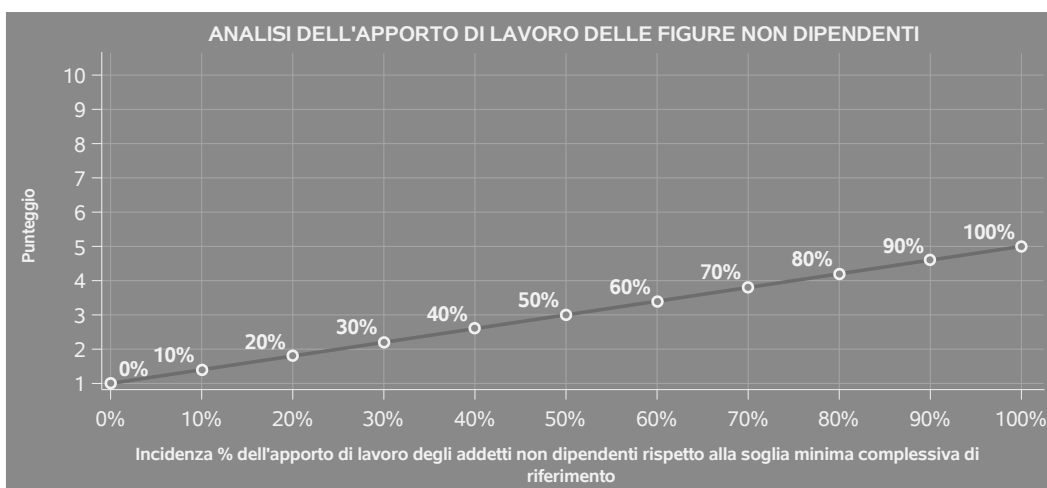
⁹Quando il denominatore dell'indicatore "Copertura delle spese per dipendente" è non positivo, l'indicatore **non è applicato**.



Soglia minima percentuale di apporto di lavoro per addetto delle figure non dipendenti

NATURA GIURIDICA	Numero addetti per figura	COLLABORATORI FAMILIARI	FAMILIARI DIVERSI	ASSOCIATI IN PARTECIPAZIONE	SOCI AMMINISTRATORI	SOCI NON AMMINISTRATORI
Persone fisiche	1	50	30	10		
	2	50	30	8		
	3	50	30	5		
	4	50	30	3		
	5	50	30	2		
	>5	50	30	1		
Società di persone	1	30	30	10	100	20
	2	30	30	8	75	15
	3	30	30	5	67	13
	4	30	30	3	63	13
	5	30	30	2	60	8
	>5	30	30	1	50	4
Società di capitali e enti non commerciali	1	30	30	10	50	10
	2	30	30	8	38	8
	3	30	30	5	33	5
	4	30	30	3	31	3
	5	30	30	2	28	2
	>5	30	30	1	16	1

Nel caso in cui la percentuale complessiva di apporto di lavoro degli addetti non dipendenti dichiarata sia inferiore alla soglia minima complessiva di riferimento, l'indicatore è **applicato** e il relativo punteggio¹⁰ assume un valore compreso tra 1 e 5, come da grafico successivo.



ASSENZA DEL NUMERO DI ASSOCIATI IN PARTECIPAZIONE IN PRESENZA DEI RELATIVI UTILI

L'indicatore evidenzia situazioni di anomalia nei casi di mancata dichiarazione dell'apporto di lavoro degli "Associati in partecipazione" in presenza degli "Utili spettanti agli associati in partecipazione"

¹⁰Punteggio = 1+4 x(apporto di lavoro degli addetti non dipendenti/soglia minima complessiva di riferimento)



con apporti di solo lavoro".

Nel caso in cui si verifici tale anomalia, l'indicatore è **applicato** e il relativo punteggio assume valore 1.

INCIDENZA DEI COSTI RESIDUALI DI GESTIONE

L'indicatore verifica che le voci di costo relative agli oneri diversi di gestione e alle altre componenti negative costituiscano una plausibile componente residuale di costo.

L'indicatore è **calcolato** come rapporto percentuale tra i costi residuali di gestione e i costi totali.

Qualora i costi totali siano uguali a zero, l'indicatore non è **applicabile**.

All'indicatore "Incidenza dei costi residuali di gestione" viene associato un punteggio che varia su una scala da 1 a 10. Quando l'indicatore presenta un valore pari o inferiore alla corrispondente soglia minima di riferimento, il punteggio assume valore 10; quando l'indicatore presenta un valore pari o superiore alla corrispondente soglia massima di riferimento, il punteggio assume valore 1; quando l'indicatore presenta un valore compreso nell'intervallo tra la soglia minima e massima di riferimento, il punteggio è modulato¹¹ fra 1 e 10.




L'indicatore è **applicato** quando il relativo punteggio è non superiore a 5.

MARGINE OPERATIVO LORDO NEGATIVO

L'indicatore evidenzia situazioni di anomalia relative al margine operativo lordo.

¹¹Punteggio = 10 - 9 x [(indicatore - soglia minima)/(soglia massima - soglia minima)]



Nel caso in cui detto margine sia negativo e il valore aggiunto sia positivo, l'indicatore è **applicato** e il relativo punteggio assume valore 1.

GESTIONE DEI BENI STRUMENTALI

INCIDENZA DEGLI AMMORTAMENTI

L'indicatore verifica la coerenza tra ammortamenti per beni mobili strumentali e relativo valore.

L'indicatore è **calcolato** come rapporto percentuale tra gli ammortamenti per beni mobili strumentali, al netto dei beni di costo unitario non superiore a 516,46 euro e il valore dei beni strumentali mobili in proprietà, al netto dei beni di costo unitario non superiore a 516,46 euro, parametrato alla quota di mesi di attività nel corso del periodo di imposta (numero di mesi di attività nel corso del periodo di imposta / 12).

Nel caso in cui il valore dell'indicatore sia superiore al valore della soglia massima di riferimento (**25%**), l'indicatore è **applicato** e il relativo punteggio assume valore 1.

Qualora l'importo degli ammortamenti per beni mobili strumentali, al netto dei beni di costo unitario non superiore a 516,46 euro, sia positivo e il valore dei beni strumentali mobili in proprietà, al netto dei beni di costo unitario non superiore a 516,46 euro, sia pari a zero, l'indicatore è **applicato** e il relativo punteggio assume valore 1.


INCIDENZA DEI COSTI PER BENI MOBILI ACQUISITI IN DIPENDENZA DI CONTRATTI PER LOCAZIONE FINANZIARIA

L'indicatore verifica la coerenza tra canoni di leasing e valore dei relativi beni strumentali acquisiti in leasing.

L'indicatore è **calcolato** come rapporto percentuale tra i "Canoni per beni mobili acquisiti in dipendenza di contratti di locazione finanziaria, ad esclusione dei canoni di leasing fiscalmente deducibili oltre il periodo di durata del contratto", e il "Valore dei beni strumentali mobili relativo a beni acquisiti in dipendenza di contratti di locazione finanziaria", parametrato alla quota di mesi di attività nel corso del periodo di imposta (numero di mesi di attività nel corso del periodo di imposta/12).

Nel caso in cui il valore dell'indicatore sia superiore al valore della soglia massima di riferimento (**55%**), l'indicatore è **applicato** e il relativo punteggio assume valore 1.

Qualora i "Canoni per beni mobili acquisiti in dipendenza di contratti di locazione finanziaria, ad esclusione dei canoni di leasing fiscalmente deducibili oltre il periodo di durata del contratto", siano positivi e il "Valore dei beni strumentali mobili relativo a beni acquisiti in dipendenza di contratti di locazione finanziaria" sia pari a zero, l'indicatore è **applicato** e il relativo punteggio assume valore 1.



REDDITIVITÀ

REDDITO OPERATIVO NEGATIVO

L'indicatore intercetta le situazioni in cui il reddito operativo è minore di zero.

Qualora si verifichi questa condizione e il margine operativo lordo sia positivo, l'indicatore è **applicato** e il relativo punteggio assume valore 1.

RISULTATO ORDINARIO NEGATIVO

L'indicatore intercetta le situazioni in cui il risultato ordinario è minore di zero.

Qualora si verifichi questa condizione, l'indicatore è **applicato** e il relativo punteggio assume valore 1.

GESTIONE EXTRA-CARATTERISTICA

INCIDENZA DEGLI ACCANTONAMENTI

L'indicatore verifica la plausibilità degli accantonamenti rispetto alla capacità dell'impresa di produrre reddito attraverso la propria gestione caratteristica.

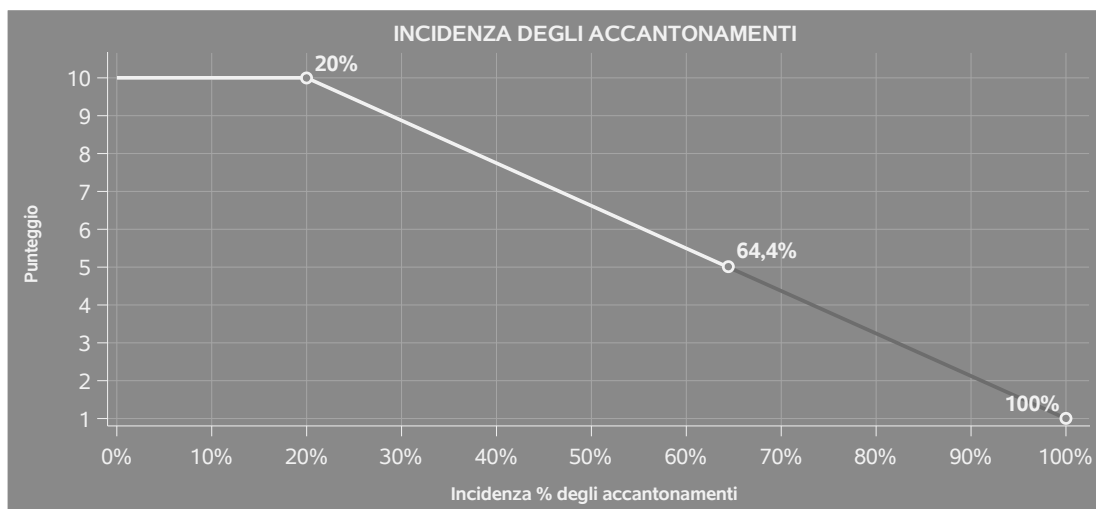
L'indicatore è **calcolato** come rapporto percentuale tra gli "Accantonamenti" e il margine operativo lordo.

Qualora gli "Accantonamenti" siano uguali a zero, l'indicatore non è **applicabile**.

All'indicatore "Incidenza degli accantonamenti" viene associato un punteggio che varia su una scala da 1 a 10. Quando l'indicatore presenta un valore pari o inferiore alla corrispondente soglia minima di riferimento (**20%**), il punteggio assume valore 10; quando l'indicatore presenta un valore pari o superiore alla corrispondente soglia massima di riferimento (**100%**), il punteggio assume valore 1; quando l'indicatore presenta un valore compreso nell'intervallo tra la soglia minima e massima di riferimento, il punteggio è modulato¹² fra 1 e 10.

¹²Punteggio = $10 - 9 \times \frac{(\text{indicatore} - \text{soglia minima})}{(\text{soglia massima} - \text{soglia minima})}$





L'indicatore è **applicato** quando il relativo punteggio è non superiore a 5.

Qualora il margine operativo lordo sia non positivo, l'indicatore è **applicato** ed assume punteggio pari ad 1.

INCIDENZA DEGLI ONERI FINANZIARI NETTI SUL REDDITO OPERATIVO LORDO

L'indicatore verifica la plausibilità dell'indebitamento finanziario dell'impresa, permettendo di evidenziare eventuali squilibri tra la gestione operativa (comprensiva di ammortamenti e canoni per beni mobili acquisiti in dipendenza di contratti di locazione finanziaria) e la gestione finanziaria.

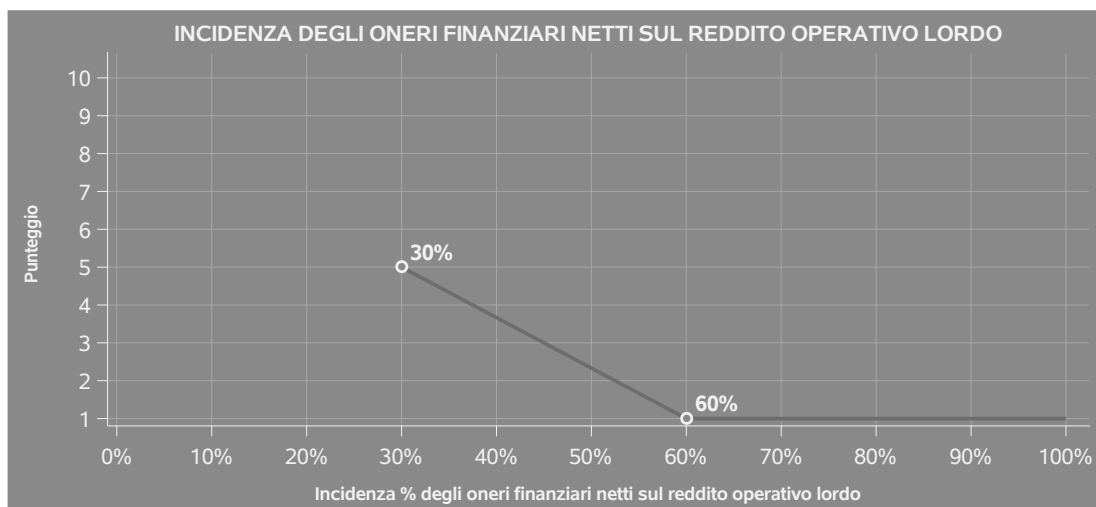
L'indicatore è **calcolato** come rapporto percentuale tra gli oneri finanziari netti e il reddito operativo lordo.

Qualora gli oneri finanziari netti siano non positivi, l'indicatore non è **applicabile**.

All'indicatore "Incidenza degli oneri finanziari netti sul reddito operativo lordo" viene associato un punteggio che varia su una scala da 1 a 5. Quando l'indicatore presenta un valore pari o superiore alla corrispondente soglia massima di riferimento (**60%**) il punteggio assume valore 1; quando l'indicatore presenta un valore superiore alla soglia minima (**30%**) e inferiore alla soglia massima di riferimento, il punteggio è modulato¹³ fra 1 e 5.

¹³Punteggio = 5 - 4 x [(indicatore - soglia minima)/(soglia massima - soglia minima)]





Qualora il reddito operativo lordo sia non positivo l'indicatore è **applicato** e assume punteggio pari ad 1.

In assenza di anomalia, l'indicatore non è applicato e il relativo punteggio di affidabilità non è calcolato.

ATTIVITÀ NON INERENTI

Gli indicatori di questa tipologia individuano situazioni in cui il contribuente svolge in prevalenza attività economiche non rientranti nell'ambito di applicazione dell'ISA di riferimento.

Di seguito sono riportate le attività non inerenti.

TIPOLOGIA DI VENDITA: PROVVIGIONI PER INTERMEDIAZIONE DI VENDITA IN CONTO TERZI E/O CONTO DEPOSITO > 50% DEI RICAVI

Qualora il contribuente abbia indicato di derivare più del 50% dei ricavi da "Provvigioni per intermediazione di vendita in conto terzi e/o conto deposito", l'indicatore è **applicato** e il punteggio è pari a 1.

TIPOLOGIA DELL'OFFERTA - PRODOTTI VENDUTI: STRUMENTI E ATTREZZATURE DI MISURAZIONE PER USO NON SCIENTIFICO > 50% DEI RICAVI

Qualora il contribuente abbia indicato di derivare più del 50% dei ricavi dalla vendita di "Strumenti e attrezzature di misurazione per uso non scientifico", l'indicatore è **applicato** e il punteggio è pari a 1.



TIPOLOGIA DELL'OFFERTA - SERVIZI OFFERTI: MONTAGGIO E RIPARAZIONI OCCHIALI E/O COLORAZIONI DI LENTI PER OCCHIALI > 50% DEI RICAVI

Qualora il contribuente abbia indicato di derivare più del 50% dei ricavi dall'offerta di servizi di "Montaggio e riparazioni occhiali e/o colorazioni di lenti per occhiali", l'indicatore è **applicato** e il punteggio è pari a 1.

TIPOLOGIA DELL'OFFERTA - SERVIZI OFFERTI: NOLEGGIO DI ATTREZZATURE FOTOGRAFICHE ED EQUIPAGGIAMENTO PER STUDI FOTOGRAFICI > 50% DEI RICAVI

Qualora il contribuente abbia indicato di derivare più del 50% dei ricavi dall'offerta di servizi di "Noleggio di attrezzature fotografiche ed equipaggiamento per studi fotografici", l'indicatore è **applicato** e il punteggio è pari a 1.

TIPOLOGIA DELL'OFFERTA - SERVIZI OFFERTI: CORSI DI FOTOGRAFIA > 50% DEI RICAVI

Qualora il contribuente abbia indicato di derivare più del 50% dei ricavi dall'offerta di servizi di "Corsi di fotografia", l'indicatore è **applicato** e il punteggio è pari a 1.



SUB ALLEGATI


SUB ALLEGATO 81.A - ASSEGNAZIONE AI MOB

In fase di applicazione, per l'assegnazione dei contribuenti ai MoB viene utilizzata una combinazione di due tecniche statistiche di tipo multivariato (analisi fattoriali e modelli di mistura finita) che utilizza le seguenti variabili:

Analisi fattoriale	Nome variabile	Descrizione variabile
Funzione logistica	TIPVEN_TERR_RETE_P	Vendita sul territorio con agenti o altri addetti alla vendita
	TIPVEN_TERR_NORETE_P	Vendita sul territorio senza agenti o altri addetti alla vendita
Funzione informativa	MERCE_OTTICA_P	Ottica
	MERCE_USO_SCIENT_P	Strumenti e attrezzature di misurazione per uso scientifico
Gestione rete commerciale	INCID_ADD_AGEN_NODIP_COND_P	Incidenza del numero di agenti/rappresentanti sul territorio non dipendenti sul totale degli addetti e agenti
	INCID_ADD_VEN_COND_P	Incidenza del numero di addetti alla vendita sul territorio dipendenti sul totale degli addetti

Sulla base di tali variabili, il contribuente viene assegnato ad uno o più MoB attraverso l'attribuzione di una probabilità di appartenenza, come descritto nell'**Allegato 88**.

Le matrici ed i vettori per il calcolo delle probabilità di appartenenza ai MoB sono riportati nell'**Allegato 90**.



SUB ALLEGATO 81.B - FUNZIONE "RICAVI PER ADDETTO"

Di seguito viene riportato l'elenco delle variabili e dei coefficienti della funzione di regressione "Ricavi per addetto", con la spiegazione dei coefficienti.

	VARIABILI		COEFFICIENTE	INTERPRETAZIONE DEL COEFFICIENTE STIMATO
INPUT PRODUTTIVI	Ammortamenti per beni mobili strumentali + Canoni relativi a beni mobili acquisiti in dipendenza di contratti di locazione finanziaria	(*)	0,013266365505321	Un aumento dell'1% della variabile determina un aumento dello 0,01% del Ricavo stimato
	Costi produttivi	(*)	0,638329029547089	Un aumento dell'1% della variabile determina un aumento dello 0,64% del Ricavo stimato
	Valore dei beni strumentali	(*)	0,016106305130796	Un aumento dell'1% della variabile determina un aumento dello 0,02% del Ricavo stimato
	Quota dei Collaboratori familiari e dei Soci, escluso il primo, e/o associati		0,094626779553107	Un aumento dell'1% della variabile determina un aumento dello 0,09% del Ricavo stimato
VARIABILI STRUTTURALI	Articoli per fotografia/100		-0,052726513007291	Un aumento dell'1% della variabile determina una diminuzione dello 0,05% del Ricavo stimato
VARIABILI TERRITORIALI	Territorialità del commercio a livello provinciale relativa ai gruppi 3 o 5 o 6		0,029986755929161	L'appartenenza ai gruppi territoriali considerati determina un aumento del 3,00% del Ricavo stimato



	VARIABILI		COEFFICIENTE	INTERPRETAZIONE DEL COEFFICIENTE STIMATO
MISURE DI CICLO INDIVIDUALE	Ammortamenti per beni mobili strumentali (valore medio relativo agli ultimi 8 periodi d'imposta, incluso quello di applicazione)	(*)	0,060435096273157	Una maggiore dotazione storica dell'1% della variabile rispetto a quella attuale determina un aumento dello 0,06% del Ricavo stimato
ECONOMIE DI SCALA E/O SOSTITUZIONE	Addetti	(***)	-0,064369610915142	Un aumento dell'1% della variabile determina una diminuzione dello 0,06% del Ricavo stimato
	(Costi produttivi) elevato a 2	(*)	0,024698081867863	Un aumento dell'1% della variabile determina un aumento dello 0,02% del Ricavo stimato
INTERCETTA	Valore dell'intercetta del modello di stima		1,329903919461965	
Coefficiente di rivalutazione			1	
Coefficiente individuale	Vedasi Allegato 89			

(*) Le variabili contabili (XC) sono utilizzate in stima come $LN[1 + XC/(N^{\circ}addetti \times 1.000)]$ o $LN[1 + MIN]XC/(N^{\circ}addetti \times 1.000)$, quota valore in migliaia pro capite]]

(**) Le variabili numeriche (XN) sono utilizzate in stima come $LN[1 + XN/(N^{\circ}addetti)]$ o $LN[1 + MIN]XN/(N^{\circ}addetti)$, quota valore pro capite]]

(***) La variabile relativa al numero degli addetti è utilizzata in stima come $LN(1 + N^{\circ}addetti)$

(****) Ciascuna variabile (XS) del prodotto è utilizzata in stima come $LN(1 + XS)$

Le variabili dipendenti sono utilizzate in stima come $LN[1 + YC/(N^{\circ}addetti \times 1.000)]$; dove: YC è uguale a Ricavi oppure Compensi oppure Valore aggiunto.




SUB ALLEGATO 81.C - FUNZIONE "VALORE AGGIUNTO PER ADDETTO"

Di seguito viene riportato l'elenco delle variabili e dei coefficienti della funzione di regressione "Valore aggiunto per addetto", con la spiegazione dei coefficienti.

INPUT PRODUTTIVI	VARIABILI		COEFFICIENTE	INTERPRETAZIONE DEL COEFFICIENTE STIMATO
	Ammortamenti per beni mobili strumentali	(*)	0,068182362251704	Un aumento dell'1% della variabile determina un aumento dello 0,07% del VA stimato
	Costo per servizi al netto dei compensi corrisposti ai soci per l'attività di amministratore (società ed enti soggetti all'IRES) + Canoni per beni mobili acquisiti in dipendenza di contratti di locazione non finanziaria e di noleggio	(*)	0,058183654390282	Un aumento dell'1% della variabile determina un aumento dello 0,06% del VA stimato
	Costo del venduto e per la produzione di servizi	(*)	0,250059295314501	Un aumento dell'1% della variabile determina un aumento dello 0,25% del VA stimato
	Spese per lavoro dipendente al netto dei compensi corrisposti ai soci per l'attività di amministratore	(*)	0,300860896857999	Un aumento dell'1% della variabile determina un aumento dello 0,30% del VA stimato
	Valore dei beni strumentali	(*)	0,074175339851879	Un aumento dell'1% della variabile determina un aumento dello 0,07% del VA stimato



VARIABILI	VARIABILI	COEFFICIENTE	INTERPRETAZIONE DEL COEFFICIENTE STIMATO
	Quota dei Collaboratori familiari e dei Soci, escluso il primo, e/o associati	0,308987454323204	Un aumento dell'1% della variabile determina un aumento dello 0,31% del VA stimato
VARIABILI STRUTTURALI	Articoli per fotografia/100	-0,311137772980365	Un aumento dell'1% della variabile determina una diminuzione dello 0,31% del VA stimato
MODELLI DI BUSINESS (MoB)	Probabilità di appartenenza al MoB 1 — Imprese all'ingrosso che effettuano per lo più vendita sul territorio utilizzando una rete commerciale di agenti e/o la propria forza vendita con assortimento diversificato	-0,039007847132519	L'appartenenza al MoB determina una diminuzione del 3,90% del VA stimato
VARIABILI TERRITORIALI	Territorialità del commercio a livello provinciale relativa ai gruppi 3 o 5 o 6	0,117163173744265	L'appartenenza ai gruppi territoriali considerati determina un aumento dell'11,72% del VA stimato
MISURE DI CICLO INDIVIDUALE	Ammortamenti per beni mobili strumentali (valore medio relativo agli ultimi 8 periodi d'imposta, incluso quello di applicazione)	(*) 0,239196897319014	Una maggiore dotazione storica dell'1% della variabile rispetto a quella attuale determina un aumento dello 0,24% del VA stimato
ECONOMIE DI SCALA E/O SOSTITUZIONE	(Costo del venduto e per la produzione di servizi) x (Spese per lavoro dipendente al netto dei compensi corrisposti ai soci per l'attività di amministratore)	(***) -0,002296874634945	Un aumento dell'1% della variabile determina una diminuzione dello 0,002% del VA stimato



	VARIABILI		COEFFICIENTE	INTERPRETAZIONE DEL COEFFICIENTE STIMATO
	(Valore dei beni strumentali) x (Spese per lavoro dipendente al netto dei compensi corrisposti ai soci per l'attività di amministratore)	(***)	-0,001382346782241	Un aumento dell'1% della variabile determina una diminuzione dello 0,001% del VA stimato
INTERCETTA	Valore dell'intercetta del modello di stima		1,389735454103262	
Coefficiente di rivalutazione			1,052582991961241	
Coefficiente individuale	Vedasi Allegato 89			

(*) Le variabili contabili (XC) sono utilizzate in stima come $LN[1 + XC/(N^{\circ}addetti \times 1.000)]$ o $LN[1 + MIN\{XC/(N^{\circ}addetti \times 1.000), quota\ valore\ in\ migliaia\ pro\ capite\}]$

(**) Le variabili numeriche (XN) sono utilizzate in stima come $LN[1 + XN/(N^{\circ}addetti)]$ o $LN[1 + MIN\{XN/(N^{\circ}addetti), quota\ valore\ pro\ capite\}]$

(***) La variabile relativa al numero degli addetti è utilizzata in stima come $LN(1 + N^{\circ}addetti)$

(****) Ciascuna variabile (XS) del prodotto è utilizzata in stima come $LN(1 + XS)$

Le variabili dipendenti sono utilizzate in stima come $LN[1 + YC/(N^{\circ}addetti \times 1.000)]$, dove: YC è uguale a Ricavi oppure Compensi oppure Valore aggiunto.



SUB ALLEGATO 81.D - FORMULE DELLE VARIABILI E DEGLI INDICATORI

Di seguito sono riportate le formule delle variabili e degli indicatori economico-contabili utilizzati nell'ISA BM46U:

Addetti ¹⁴ (**ditte individuali**) = Titolare + Numero dipendenti + Numero collaboratori coordinati e continuativi che prestano attività prevalentemente nell'impresa + Numero collaboratori dell'impresa familiare e coniuge dell'azienda coniugale + Numero familiari diversi che prestano attività nell'impresa + Numero associati in partecipazione.

Addetti (società) = Numero dipendenti + Numero collaboratori coordinati e continuativi che prestano attività prevalentemente nell'impresa + Numero familiari diversi che prestano attività nell'impresa + Numero associati in partecipazione + Numero soci amministratori + Numero soci non amministratori + Numero amministratori non soci.

Ammortamenti per beni mobili strumentali, al netto dei beni di costo unitario non superiore a 516,46 euro = Ammortamenti per beni mobili strumentali - Spese per l'acquisto di beni strumentali mobili di costo unitario non superiore a 516,46 euro.


Articoli per fotografia = Tipologia dell'offerta: [Macchine fotografiche + Accessori per macchine fotografiche (batterie, cavalletti, obiettivi e altri accessori tecnici, borse e custodie, ecc.)].

Costi produttivi = Costo del venduto e per la produzione di servizi + Costo per servizi - Compensi corrisposti ai soci per l'attività di amministratore (società ed enti soggetti all'IRES) + Canoni per beni mobili acquisiti in dipendenza di contratti di locazione non finanziaria e di noleggio + Spese per lavoro dipendente e per altre prestazioni diverse da lavoro dipendente afferenti l'attività dell'impresa - Compensi corrisposti ai soci per l'attività di amministratore (società di persone).

Costi residuali di gestione = Oneri diversi di gestione ed altre componenti negative - Perdite su crediti - Utili spettanti agli associati in partecipazione con apporti di solo lavoro - Maggiorazioni fiscali - Componenti negativi derivanti da trasferimenti di azienda o di rami di azienda - Minusvalenze derivanti da operazioni di riconversione produttiva, ristrutturazione o ridimensionamento produttivo, espropri o nazionalizzazioni di beni, alienazione di beni non strumentali all'attività produttiva - Quote di accantonamento annuale al TFR per forme pensionistiche complementari e somme erogate agli iscritti ai fondi di previdenza del personale dipendente - Oneri per imposte e tasse.

Costi totali = Costi produttivi + Oneri diversi di gestione ed altre componenti negative - Perdite su crediti - Utili spettanti agli associati in partecipazione con apporti di solo lavoro - Maggiorazioni fiscali - Componenti negativi derivanti da trasferimenti di azienda o di rami di azienda - Minusvalenze derivanti da operazioni di riconversione produttiva, ristrutturazione o ridimensionamento produttivo, espropri o nazionalizzazioni di beni, alienazione di

¹⁴Il titolare è pari a uno. Il numero collaboratori dell'impresa familiare e coniuge dell'azienda coniugale, il numero familiari diversi che prestano attività nell'impresa, il numero associati in partecipazione, il numero soci amministratori e il numero soci non amministratori sono pari alla relativa percentuale di lavoro prestato diviso 100. Il numero collaboratori coordinati e continuativi che prestano attività prevalentemente nell'impresa, il numero amministratori non soci e il titolare sono rideterminati in base alla durata dell'attività pari al numero di mesi di attività nel corso del periodo di imposta diviso 12. Il numero addetti non può essere inferiore a ("Numero di mesi di attività nel corso del periodo di imposta" diviso 12).



beni non strumentali all'attività produttiva - Quote di accantonamento annuale al TFR per forme pensionistiche complementari e somme erogate agli iscritti ai fondi di previdenza del personale dipendente - Oneri per imposte e tasse.

Costo del venduto e per la produzione di servizi ¹⁵= [Esistenze iniziali relative a merci, prodotti finiti, materie prime e sussidiarie, semilavorati e ai servizi non di durata ultrannuale + Costi per l'acquisto di materie prime, sussidiarie, semilavorati e merci e per la produzione di servizi - Beni distrutti o sottratti relativi a materie prime, sussidiarie, semilavorati, merci e prodotti finiti] - Rimanenze finali relative a merci, prodotti finiti, materie prime e sussidiarie, semilavorati e ai servizi non di durata ultrannuale.

Decumulo delle scorte ¹⁶= [(Esistenze iniziali relative a merci, prodotti finiti, materie prime e sussidiarie, semilavorati e ai servizi non di durata ultrannuale - Rimanenze finali relative a merci, prodotti finiti, materie prime e sussidiarie, semilavorati e ai servizi non di durata ultrannuale)]/[(Costi per l'acquisto di materie prime, sussidiarie, semilavorati e merci e per la produzione di servizi relativi al periodo di imposta (t-1) + Costi per l'acquisto di materie prime, sussidiarie, semilavorati e merci e per la produzione di servizi relativi al periodo di imposta (t-2))/2].

Durata delle scorte = [(Esistenze iniziali relative a merci, prodotti finiti, materie prime e sussidiarie, semilavorati e ai servizi non di durata ultrannuale + Rimanenze finali relative a merci, prodotti finiti, materie prime e sussidiarie, semilavorati e ai servizi non di durata ultrannuale)/2]×365/(Costo del venduto e per la produzione di servizi).

Incidenza del numero di addetti alla vendita sul territorio dipendenti sul totale degli addetti ¹⁷= Se la Tipologia di vendita: Vendita sul territorio indiretta (tramite agenti e/o rappresentanti, ecc.) è maggiore di Tipologia di vendita: [Vendita in sede al banco + Vendita in sede a libero servizio (cash & carry) + Vendita sul territorio svolta direttamente dall'imprenditore (senza agenti e/o rappresentanti, ecc.) + Vendita sul territorio tramite telefono, fax, on line, ecc. + Provvigioni per intermediazione di vendita in conto terzi e/o conto deposito] e se il Numero addetti è diverso da zero, allora la variabile è uguale al rapporto tra [Minimo di (Articolazione della struttura di vendita sul territorio: Altri addetti all'attività di vendita sul territorio (dipendenti)/312 e il Numero addetti) moltiplicato per 100] e il Numero addetti; altrimenti assume valore pari a zero.

Incidenza del numero di agenti/rappresentanti sul territorio non dipendenti sul totale degli addetti e agenti ¹⁸= Se la Tipologia di vendita: Vendita sul territorio indiretta (tramite agenti e/o rappresentanti, ecc.) è maggiore di Tipologia di vendita: [Vendita in sede al banco + Vendita in sede a libero servizio (cash & carry) + Vendita sul territorio svolta direttamente dall'imprenditore (senza agenti e/o rappresentanti, ecc.) + Vendita sul territorio tramite telefono, fax, on line, ecc. + Provvigioni per intermediazione di vendita in conto terzi e/o conto deposito] e se la somma del Numero addetti e Articolazione della struttura di vendita sul territorio: Agenti e/o rappresentanti (non dipendenti) è diversa da zero, allora la variabile è uguale al rapporto tra Articolazione della struttura di vendita sul territorio: Agenti e/o rappresentanti (non dipendenti) moltiplicato per 100 e [Numero addetti + Articolazione della struttura di vendita sul territorio: Agenti e/o rappresentanti (non dipendenti)]; altrimenti assume valore pari a zero.

¹⁵Ad esclusione dell'utilizzo nell'ambito dell'indicatore elementare di anomalia relativo al "costo del venduto e per la produzione di servizi", se la variabile è minore di zero, viene posta uguale a zero.

¹⁶Quando il denominatore dell'indicatore "Decumulo delle scorte" è nullo, l'indicatore non è applicato.

¹⁷La variabile è arrotondata alla seconda cifra decimale.

¹⁸La variabile è arrotondata alla seconda cifra decimale.



Margine operativo lordo = Valore aggiunto - (Spese per lavoro dipendente e per altre prestazioni diverse da lavoro dipendente afferenti l'attività dell'impresa - Spese per prestazioni rese da professionisti esterni - Compensi corrisposti ai soci per l'attività di amministratore (società di persone)).

Numero dipendenti = (Numero delle giornate retribuite - Numero delle giornate di sospensione, C.I.G. e simili del personale dipendente) diviso 312.

Oneri finanziari netti = Interessi e altri oneri finanziari - Risultato della gestione finanziaria.

Ottica = Tipologia dell'offerta: [Montature per occhiali, occhiali da sole e occhiali premontati + Lenti per occhiali + Accessori per occhiali (astucci, catenelle, prodotti per la pulizia e la manutenzione, ecc.) + Lenti a contatto + Liquidi per lenti a contatto].

Quota dei Collaboratori familiari e dei Soci, escluso il primo, e/o associati = [Numero collaboratori dell'impresa familiare e coniuge dell'azienda coniugale + Numero familiari diversi che prestano attività nell'impresa + Numero associati in partecipazione + (Numero soci amministratori + Numero soci non amministratori) escluso il primo socio¹⁹]/(Addetti).

Reddito = Risultato ordinario + Altri proventi considerati ricavi di cui alla lettera f) dell'art. 85, comma 1, del TUIR + Altri proventi e componenti positivi - Oneri diversi di gestione ed altre componenti negative di cui componenti negativi derivanti da trasferimenti di azienda o di rami di azienda - Oneri diversi di gestione ed altre componenti negative di cui minusvalenze derivanti da operazioni di riconversione produttiva, ristrutturazione o ridimensionamento produttivo, espropri o nazionalizzazioni di beni, alienazione di beni non strumentali all'attività produttiva.

Reddito operativo = Margine operativo lordo - Ammortamenti - Accantonamenti.

Reddito operativo lordo = Reddito operativo + Ammortamenti + Canoni per beni mobili acquisiti in dipendenza di contratti di locazione finanziaria, ad esclusione dei canoni di leasing fiscalmente deducibili oltre il periodo di durata del contratto.

Ricavi = Ricavi di cui ai commi 1 (Lett. a) e b)) e 2 dell'art. 85 del TUIR + (Altri proventi considerati ricavi - Altri proventi considerati ricavi di cui alla lettera f) dell'art. 85, comma 1, del TUIR) + Rimanenze finali relative ad opere, forniture e servizi di durata ultrannuale - Esistenze iniziali relative ad opere, forniture e servizi di durata ultrannuale + Ulteriori componenti positivi per migliorare il profilo di affidabilità.

Risultato ordinario = Reddito operativo + Risultato della gestione finanziaria - Interessi e altri oneri finanziari + Incrementi di immobilizzazioni per lavori interni.

Strumenti e attrezzature di misurazione per uso scientifico = Tipologia dell'offerta: [Apparecchi oftalmici + Binocoli, cannocchiali, telescopi, microscopi + Strumenti e attrezzature di misurazione per uso scientifico e strumenti meteorologici (es. bilance per uso scientifico, anemometri, dinamometri, barometri, termometri, pluviometri, igrometri, stazioni barometriche, ecc.) + Apparecchi e strumenti per qualsiasi tipo di analisi (es. per ambito chimico, medico, ecc.) diversi da quelli indicati in precedenza].

¹⁹Il primo socio è rideterminato in base alla durata dell'attività pari al numero di mesi dell'attività nel corso del periodo d'imposta diviso 12. La somma del numero soci non può essere inferiore a ("Numero di mesi di attività nel corso del periodo d'imposta" diviso 12).



Territorialità del commercio a livello provinciale ²⁰

La territorialità è applicata a livello provinciale.

Gruppo 1 - Aree con livelli di benessere e scolarizzazione molto bassi ed attività economiche legate prevalentemente al commercio di tipo tradizionale;

Gruppo 2 - Aree con elevata dotazione di servizi commerciali specialmente tradizionali; livello di benessere medio;

Gruppo 3 - Aree ad alto livello di benessere, con un tessuto produttivo industriale e una rete commerciale prevalentemente tradizionale;

Gruppo 4 - Aree a basso livello di benessere, minor scolarizzazione e rete distributiva tradizionale;

Gruppo 5 - Aree con benessere molto elevato, in aree urbane e metropolitane fortemente terziarizzate e sviluppate, con una rete distributiva molto evoluta;

Gruppo 6 - Aree di medio-piccole dimensioni con una marcata presenza di grandi superfici commerciali, con alto livello di benessere e un sistema economico-produttivo evoluto;

Il valore del gruppo territoriale di riferimento è calcolato come rapporto tra il numero delle unità locali compilate che appartengono al gruppo territoriale di riferimento e il numero totale delle unità locali compilate.

Una unità locale è compilata se è compilato il comune dell'unità locale.

Se non risulta compilata alcuna unità locale occorre far riferimento al comune del domicilio fiscale qualora presente.

Valore aggiunto = Ricavi - [(Costo del venduto e per la produzione di servizi) + (Costo per servizi - Compensi corrisposti ai soci per l'attività di amministratore (società ed enti soggetti all'IRES)) + Costo per il godimento di beni di terzi (canoni di locazione finanziaria e non finanziaria, di noleggio, ecc.) + Spese per prestazioni rese da professionisti esterni + (Oneri diversi di gestione ed altre componenti negative - Utili spettanti agli associati in partecipazione con apporti di solo lavoro - Maggiorazioni fiscali - Componenti negativi derivanti da trasferimenti di azienda o di rami di azienda - Minusvalenze derivanti da operazioni di riconversione produttiva, ristrutturazione o ridimensionamento produttivo, espropri o nazionalizzazioni di beni, alienazione di beni non strumentali all'attività produttiva)].


Valore dei beni strumentali = La variabile è rideterminata in base alla durata dell'attività pari al numero di mesi di attività nel corso del periodo di imposta diviso 12.

Valore dei beni strumentali mobili in proprietà, al netto dei beni di costo unitario non superiore a 516,46 euro = Valore dei beni strumentali - Valore relativo a beni acquisiti in dipendenza di contratti di locazione finanziaria - Spese per l'acquisto di beni strumentali mobili di costo unitario non superiore a 516,46 euro.

Vendita sul territorio con agenti o altri addetti alla vendita = Se la Tipologia di vendita: Vendita sul territorio indiretta (tramite agenti e/o rappresentanti, ecc.) è maggiore di Tipologia di vendita: [Vendita in sede al banco + Vendita in sede a libero servizio (cash & carry) + Vendita sul territorio svolta direttamente dall'imprenditore (senza agenti e/o rappresentanti, ecc.) + Vendita sul territorio tramite telefono, fax, on line, ecc. + Provvigioni per intermediazione di vendita in conto terzi e/o conto deposito] allora è uguale a Tipologia di vendita: Vendita sul territorio indiretta (tramite agenti e/o rappresentanti, ecc.); altrimenti assume valore pari a zero.

Vendita sul territorio senza agenti o altri addetti alla vendita = Se la Tipologia di vendita: Vendita sul territorio indiretta (tramite agenti e/o rappresentanti, ecc.) è maggiore di Tipologia di vendita: [Vendita in sede al banco

²⁰ i criteri e le conclusioni dello studio sono riportati nell'apposito Decreto Ministeriale.



+ Vendita in sede a libero servizio (cash & carry) + Vendita sul territorio svolta direttamente dall'imprenditore (senza agenti e/o rappresentanti, ecc.) + Vendita sul territorio tramite telefono, fax, on line, ecc. + Provvigioni per intermediazione di vendita in conto terzi e/o conto deposito] allora è uguale a Tipologia di vendita: [Vendita sul territorio svolta direttamente dall'imprenditore (senza agenti e/o rappresentanti, ecc.) + Vendita sul territorio tramite telefono, fax, on line, ecc.]; altrimenti è uguale a Tipologia di vendita: [Vendita sul territorio svolta direttamente dall'imprenditore (senza agenti e/o rappresentanti, ecc.) + Vendita sul territorio indiretta (tramite agenti e/o rappresentanti, ecc.) + Vendita sul territorio tramite telefono, fax, on line, ecc.].



ALLEGATO 82

NOTA TECNICA E METODOLOGICA

INDICE SINTETICO DI AFFIDABILITÀ FISCALE

BM47U

COMMERCIO AL DETTAGLIO DI NATANTI E FORNITURE DI
BORDO



APPLICAZIONE DELL'ISA

L'indice sintetico di affidabilità fiscale (ISA) esprime un giudizio di sintesi sull'affidabilità dei comportamenti fiscali del soggetto.

L'ISA è calcolato come media aritmetica di un insieme d'indicatori elementari e rappresenta il posizionamento del contribuente rispetto a tali indicatori attribuendo al soggetto un valore di sintesi, in scala da 1 a 10, dei singoli indicatori elementari: più basso sarà il valore dell'indice, minore sarà l'affidabilità fiscale del soggetto, più alto sarà il valore, più alta sarà l'attendibilità fiscale del soggetto.

I contribuenti interessati possono indicare ulteriori componenti positivi non risultanti dalle scritture contabili, che concorrono al calcolo degli indicatori elementari, per migliorare il proprio profilo di affidabilità fiscale.

Le attività economiche (ATECO 2007) oggetto dell'indice sintetico di affidabilità fiscale BM47U sono di seguito riportate:

- 47.64.20 - Commercio al dettaglio di natanti e accessori

I criteri generali seguiti per la costruzione dell'indice sintetico di affidabilità fiscale BM47U sono riportati nell'**Allegato 88**.

Di seguito sono rappresentate le modalità di calcolo dell'indice sintetico di affidabilità fiscale BM47U per l'applicazione al singolo contribuente dal periodo di imposta 2020.



MODELLI DI BUSINESS


Ai fini della definizione degli indicatori elementari, i contribuenti interessati all'applicazione dell'ISA BM47U sono classificati in gruppi omogenei che presentano al loro interno caratteristiche il più possibile simili in termini di modalità di operare sul mercato in base al "Modello di Business" (MoB) adottato.

I modelli di business rappresentano la struttura della catena del valore alla base del processo di produzione del bene o del servizio e sono espressione delle differenze fondamentali che derivano dalle diverse articolazioni organizzative con cui tale processo viene effettuato o da specifiche competenze.

Per l'ISA BM47U i MoB individuati sono i seguenti (la numerosità indicata è riferita alle imprese della base dati di costruzione, p.i. 2018):

- **MoB 1 - Punti vendita con offerta prevalente di accessori e forniture per la nautica da diporto** (Numerosità: 170). L'assortimento è generalmente composto da accessori e forniture per la nautica da diporto (attrezzature di bordo e di coperta e per approdi e alaggio, equipaggiamento elettrico, carte nautiche e strumenti e vernici nautiche, ecc.);
- **MoB 2 - Punti vendita con assortimento generalmente diversificato che integrano l'offerta con servizi** (Numerosità: 171). La gamma dei prodotti offerti in genere è integrata da servizi aggiuntivi, quali manutenzione, riparazione, verniciatura natanti e barche e alaggio e rimessaggio natanti e barche. Tra i prodotti offerti si possono trovare accessori e forniture per la nautica da diporto (attrezzature di bordo e di coperta e per approdi e alaggio, equipaggiamento elettrico, carte nautiche e strumenti e vernici nautiche, ecc.) e imbarcazioni e natanti da diporto, in particolare unità pneumatiche da diporto (gommoni, ecc.) e motoscafi e cabinati a vela. Talvolta l'offerta è integrata dai motori;
- **MoB 3 - Punti vendita con offerta focalizzata su imbarcazioni e natanti da diporto** (Numerosità: 145). L'assortimento è generalmente composto da: motoscafi e cabinati a vela e altre imbarcazioni e natanti da diporto in particolare unità pneumatiche da diporto (gommoni, ecc.) e moto d'acqua. Talvolta l'offerta è integrata dai motori.

Per la descrizione degli elementi che permettono l'assegnazione del contribuente ai MoB si rimanda al **Sub Allegato 82.A**.



INDICATORI ELEMENTARI

Gli indicatori elementari utilizzati ai fini del calcolo dell'indice sintetico di affidabilità fiscale per l'ISA BM47U sono differenziati **in due gruppi**:

1. **Indicatori elementari di affidabilità.** Tali indicatori individuano l'attendibilità di relazioni e rapporti tra grandezze di natura contabile e strutturale, tipici del settore e/o del modello organizzativo di riferimento, all'interno di specifici intervalli di valori su una scala da 1 a 10.

A questo gruppo appartengono gli indicatori elementari:

- Ricavi per addetto;
- Valore aggiunto per addetto;
- Reddito per addetto;
- Durata e decumulo delle scorte.

2. **Indicatori elementari di anomalia.** Tali indicatori segnalano la presenza di profili contabili e/o gestionali atipici rispetto al settore e/o al modello organizzativo di riferimento o evidenziano incongruenze riconducibili ad ingiustificati disallineamenti tra le informazioni dichiarate nei modelli di rilevazione dei dati per l'applicazione degli ISA, ovvero tra queste e le informazioni presenti nei modelli dichiarativi e/o in altre banche dati, con riferimento a diverse annualità d'imposta. Gli indicatori partecipano al calcolo dell'indice sintetico di affidabilità fiscale soltanto quando l'anomalia è presente; trattandosi di indicatori riferibili unicamente ad anomalie, il relativo punteggio di affidabilità fiscale viene misurato o con una scala da 1 a 5 o con il valore 1 che evidenzia la presenza di una grave anomalia.

A questo gruppo appartengono gli indicatori elementari suddivisi nelle successive sezioni:

Gestione caratteristica:

- Costo del venduto e per la produzione di servizi negativo o nullo;
- Corrispondenza delle esistenze di prodotti finiti, materie prime e merci con le relative rimanenze;
- Corrispondenza delle esistenze di opere e servizi di durata ultrannuale con le relative rimanenze;
- Copertura delle spese per dipendente;
- Analisi dell'apporto di lavoro delle figure non dipendenti;
- Assenza del numero di associati in partecipazione in presenza dei relativi utili;
- Incidenza dei costi residuali di gestione;



- Margine operativo lordo negativo.

Gestione dei beni strumentali:

- Incidenza degli ammortamenti;
- Incidenza dei costi per beni mobili acquisiti in dipendenza di contratti per locazione finanziaria.

Redditività:

- Reddito operativo negativo;
- Risultato ordinario negativo.

Gestione extra-caratteristica:

- Incidenza degli accantonamenti;
- Incidenza degli oneri finanziari netti sul reddito operativo lordo.

Attività non inerenti:

- Prodotti merceologici venduti e servizi offerti: Attrezzatura subacquea e da pesca/pesca subacquea > 50% dei ricavi;
- Prodotti merceologici venduti e servizi offerti: Canoni da alaggio e da rimessaggio natanti e barche > 50% dei ricavi;
- Prodotti merceologici venduti e servizi offerti: Allestimento e personalizzazione di natanti e barche (incluse bozze di poppa) > 50% dei ricavi;
- Prodotti merceologici venduti e servizi offerti: Manutenzione, riparazione, verniciatura natanti e barche > 50% dei ricavi;
- Prodotti merceologici venduti e servizi offerti: Ricariche bombole per immersione > 50% dei ricavi;
- Prodotti merceologici venduti e servizi offerti: Vendita bombole gas, ritiro bombole vuote > 50% dei ricavi;
- Prodotti merceologici venduti e servizi offerti: Revisione dotazione di soccorso e di sicurezza > 50% dei ricavi;
- Prodotti merceologici venduti e servizi offerti: Noleggio di natanti e barche, accessori, attrezzature varie > 50% dei ricavi;
- Ricavi derivanti dalla vendita per via telematica (Internet) > 50% dei ricavi.

Le formule delle variabili e degli indicatori sono riportate nel **Sub Allegato 82.D**.



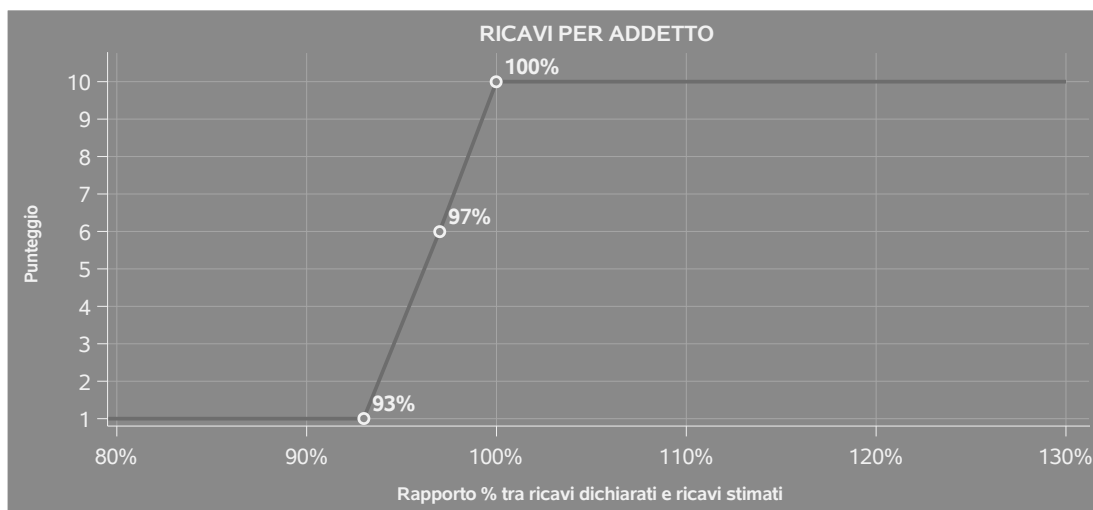
INDICATORI ELEMENTARI DI AFFIDABILITÀ

RICAVI PER ADDETTO

L'indicatore misura l'affidabilità dell'ammontare di ricavi che un'impresa consegue attraverso il processo produttivo con riferimento al contributo di ciascun addetto.

L'indicatore è calcolato come rapporto tra i ricavi dichiarati per addetto e i ricavi per addetto stimati.

A tale indicatore viene associato un punteggio che varia su una scala da 1 a 10. Quando i ricavi dichiarati sono maggiori o uguali rispetto a quelli stimati, ovvero il rapporto tra i ricavi dichiarati e i ricavi stimati presenta un valore pari o superiore ad 1, il punteggio assume valore 10; quando il citato rapporto presenta un valore pari o inferiore alla corrispondente soglia minima di riferimento¹, il punteggio assume valore 1; quando tale rapporto presenta un valore compreso nell'intervallo tra la soglia minima e massima di riferimento, il punteggio è modulato² fra 1 e 10. Nel seguente grafico, per semplicità di rappresentazione, i valori sono rappresentati in forma percentuale approssimata all'intero.



I ricavi stimati sono determinati sulla base di una funzione di regressione dei "Ricavi per addetto" i cui coefficienti e la relativa interpretazione sono riportati nel **Sub Allegato 82.B**.

La stima dei "Ricavi per addetto" è personalizzata per singolo contribuente sulla base di uno specifico "coefficiente individuale", che misura le differenze nella produttività delle imprese (ad

¹La soglia minima di riferimento è pari a $\exp(-0,07015)$, ovvero l'esponenziale dell'errore standard (σ), con segno negativo, dei residui della funzione di stima dei ricavi per addetto.

²Punteggio = $1 + 9x\{[\text{indicatore} - \exp(-\sigma)] / [1 - \exp(-\sigma)]\}$



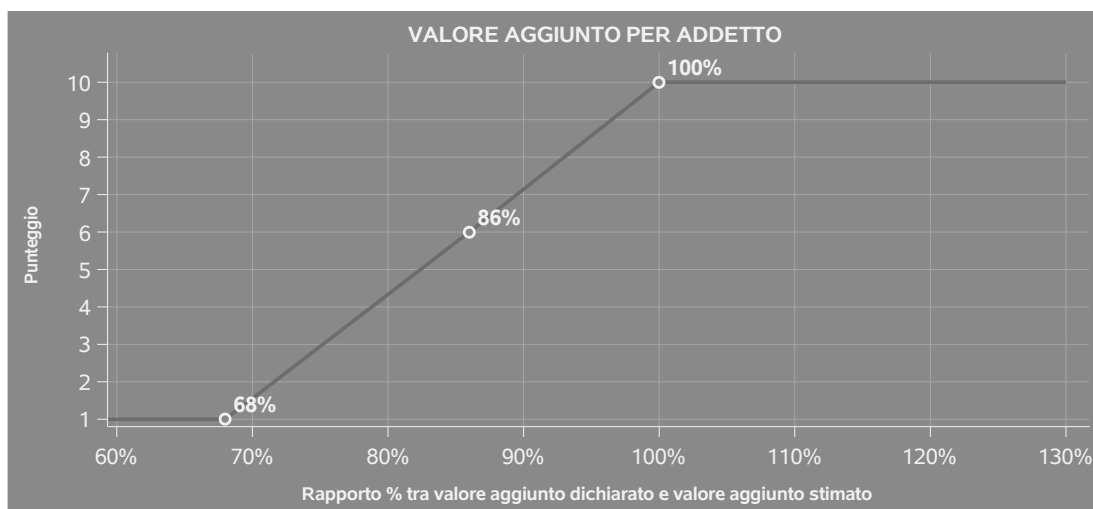
esempio, dovute a diverse abilità manageriali, potere di mercato, ecc.) e che risulta calcolato sulla base dei dati delle otto annualità di imposta precedenti relativi al medesimo contribuente. I criteri per la determinazione del coefficiente individuale sono riportati nell'**Allegato 89**.

VALORE AGGIUNTO PER ADDETTO

L'indicatore misura l'affidabilità del valore aggiunto creato con riferimento al contributo di ciascun addetto.

L'indicatore è calcolato come rapporto tra il valore aggiunto dichiarato per addetto e il valore aggiunto per addetto stimato.

A tale indicatore viene associato un punteggio che varia su una scala da 1 a 10. Quando il valore aggiunto dichiarato è maggiore o uguale rispetto a quello stimato, ovvero il rapporto tra il valore aggiunto dichiarato e il valore aggiunto stimato presenta un valore pari o superiore ad 1, il punteggio assume valore 10; quando il citato rapporto presenta un valore pari o inferiore alla corrispondente soglia minima di riferimento³, il punteggio assume valore 1; quando tale rapporto presenta un valore compreso nell'intervallo tra la soglia minima e massima di riferimento, il punteggio è modulato⁴ fra 1 e 10. Nel seguente grafico, per semplicità di rappresentazione, i valori sono rappresentati in forma percentuale approssimata all'intero.



Il valore aggiunto stimato è determinato sulla base di una funzione di regressione del "Valore aggiunto per addetto" i cui coefficienti e la relativa interpretazione sono riportati nel **Sub Allegato 82.C**.

³La soglia minima di riferimento è pari a $\exp(-0,38399)$, ovvero l'esponenziale dell'errore standard (sigma), con segno negativo, dei residui della funzione di stima del valore aggiunto per addetto.

⁴Punteggio = $1+9x\{[\text{indicatore} - \exp(-\text{sigma})]/[1 - \exp(-\text{sigma})]\}$



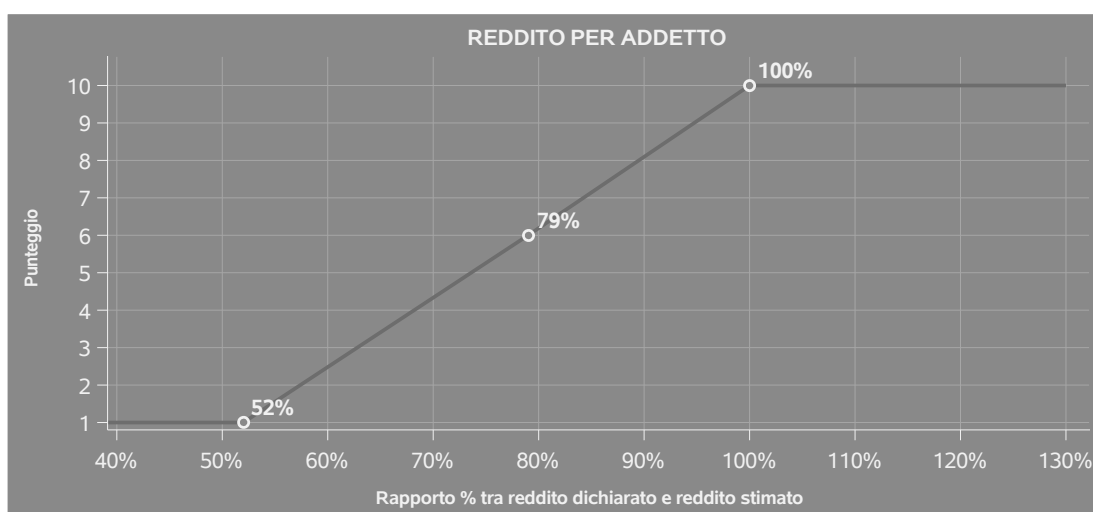
La stima del "Valore aggiunto per addetto" è personalizzata per singolo contribuente sulla base di uno specifico "coefficiente individuale", che misura le differenze nella produttività delle imprese (ad esempio, dovute a diverse abilità manageriali, potere di mercato, ecc.) e che risulta calcolato sulla base dei dati delle otto annualità di imposta precedenti relativi al medesimo contribuente. I criteri per la determinazione del coefficiente individuale sono riportati nell'**Allegato 89**.

REDDITO PER ADDETTO

L'indicatore misura l'affidabilità del reddito che un soggetto economico realizza in un determinato periodo di tempo con riferimento al contributo di ciascun addetto.


L'indicatore è calcolato come rapporto tra il reddito dichiarato per addetto e il reddito per addetto stimato.

A tale indicatore viene associato un punteggio che varia su una scala da 1 a 10. Quando il reddito dichiarato è maggiore o uguale rispetto a quello stimato ovvero il rapporto tra reddito dichiarato e reddito stimato presenta un valore pari o superiore ad 1, il punteggio assume valore 10; quando il citato rapporto presenta un valore pari o inferiore alla corrispondente soglia minima di riferimento⁵ o il reddito dichiarato è negativo, il punteggio assume valore 1; quando tale rapporto presenta un valore compreso nell'intervallo tra la soglia minima e massima di riferimento, il punteggio è modulato⁶ fra 1 e 10. Nel seguente grafico, per semplicità di rappresentazione, i valori sono rappresentati in forma percentuale approssimata all'intero.



⁵La soglia minima di riferimento è pari a $\exp(-0,65211)$, ovvero l'esponenziale della deviazione standard (σ), con segno negativo, del logaritmo del rapporto tra reddito per addetto dichiarato e reddito per addetto dichiarato più la differenza tra valore aggiunto per addetto stimato e dichiarato.

⁶Punteggio = $1+9x\{[\text{indicatore} - \exp(-\sigma)]/[1 - \exp(-\sigma)]\}$



Il reddito stimato è pari alla somma del reddito dichiarato e dell'eventuale maggior valore aggiunto stimato.

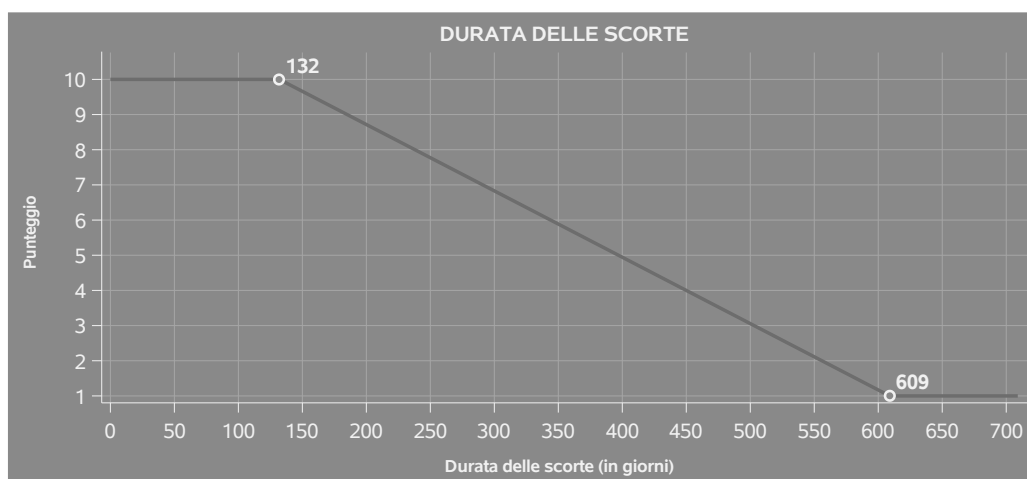
DURATA E DECUMULO DELLE SCORTE

L'indicatore "Durata e decumulo delle scorte" è un indicatore composito costituito dalla media semplice dei punteggi dei due indicatori elementari "Durata delle scorte" e "Decumulo delle scorte".

- **DURATA DELLE SCORTE**

L'indicatore misura i giorni di permanenza media delle scorte in magazzino.


A tale indicatore viene associato un punteggio che varia su una scala da 1 a 10. Quando la "Durata delle scorte" presenta un valore pari o inferiore alla soglia minima di riferimento, il punteggio assume valore 10; quando la durata delle scorte presenta un valore pari o superiore alla corrispondente soglia massima di riferimento, il punteggio assume valore 1; quando la durata delle scorte presenta un valore compreso nell'intervallo tra la soglia minima e massima di riferimento, il punteggio è modulato⁷ fra 1 e 10.



I dati riportati nel grafico sono riferiti al MoB 1.

Le soglie di riferimento (esprese in numero di giorni) sono differenziate per "Modello di Business" come di seguito riportato:

⁷Punteggio = $10 - 9 \times \frac{(\text{indicatore} - \text{soglia minima})}{(\text{soglia massima} - \text{soglia minima})}$



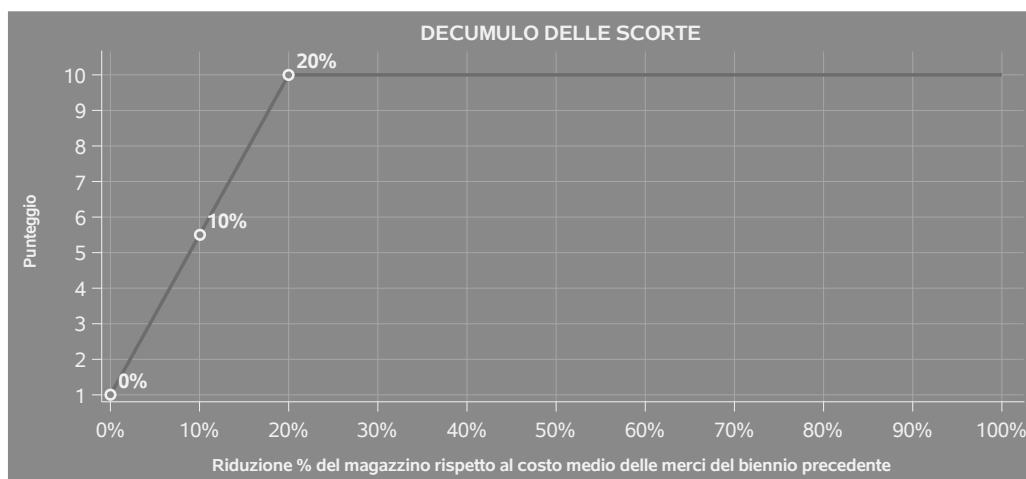
	Modalità di distribuzione	Soglia minima	Soglia massima
MoB 1	Tutti i soggetti	132,00	609,00
MoB 2	Tutti i soggetti	112,00	565,00
MoB 3	Tutti i soggetti	97,00	470,00

Per ogni singolo soggetto, i valori soglia sono ottenuti come media, ponderata con le relative probabilità di appartenenza, dei valori di riferimento individuati per gruppo omogeneo.

● DECUMULO DELLE SCORTE


L'indicatore di "Decumulo delle scorte" fornisce una misura dello smobilizzo delle giacenze di magazzino nel corso dell'anno.

A tale indicatore viene associato un punteggio che varia su una scala da 1 a 10. Quando il "Decumulo delle scorte" presenta un valore pari o inferiore alla soglia minima di riferimento, pari a **zero**, il punteggio assume valore 1; quando il "Decumulo delle scorte" presenta un valore pari o superiore alla corrispondente soglia massima di riferimento (**0,20**), il punteggio assume valore 10; quando il "Decumulo delle scorte" presenta un valore compreso nell'intervallo tra la soglia minima e massima di riferimento, il punteggio è modulato⁸ fra 1 e 10. Nel seguente grafico, per semplicità di rappresentazione, i valori sono rappresentati in forma percentuale.




L'indicatore di "Decumulo delle scorte" è **applicato** quando il suo punteggio è superiore al punteggio dell'indicatore "Durata delle scorte".

⁸Punteggio = 1 + 9x(indicatore/0,20)



In caso di inapplicabilità dell'indicatore "Decumulo delle scorte", il punteggio dell'indicatore composito "Durata e decumulo delle scorte" sarà pari a quello del solo indicatore "Durata delle scorte".



INDICATORI ELEMENTARI DI ANOMALIA

GESTIONE CARATTERISTICA

COSTO DEL VENDUTO E PER LA PRODUZIONE DI SERVIZI NEGATIVO O NULLO

L'indicatore evidenzia situazioni di anomalia relative al costo del venduto e per la produzione di servizi.

Nel caso in cui tale costo sia negativo o nullo, l'indicatore è **applicato** e il relativo punteggio assume valore 1.

CORRISPONDENZA DELLE ESISTENZE DI PRODOTTI FINITI, MATERIE PRIME E MERCI CON LE RELATIVE RIMANENZE

L'indicatore monitora la corrispondenza tra il valore delle "Esistenze iniziali relative a merci, prodotti finiti, materie prime e sussidiarie, semilavorati e ai servizi non di durata ultrannuale", comprensive di quelle relative a prodotti soggetti ad aggio o ricavo fisso, e le relative rimanenze finali dichiarate per il periodo di imposta precedente.

Nel caso in cui la differenza, in valore assoluto, tra i due importi sia superiore a 100 euro più il 5% delle rimanenze finali dell'anno precedente, l'indicatore è **applicato** e il relativo punteggio assume valore 1.

L'indicatore è **applicabile** solo se per il periodo di imposta precedente il contribuente ha applicato gli indici sintetici di affidabilità fiscale per una attività di impresa.

CORRISPONDENZA DELLE ESISTENZE DI OPERE E SERVIZI DI DURATA ULTRANNUALE CON LE RELATIVE RIMANENZE

L'indicatore monitora la corrispondenza tra il valore delle "Esistenze iniziali relative ad opere, forniture e servizi di durata ultrannuale" e le relative rimanenze finali dichiarate per il periodo di imposta precedente.

Nel caso in cui la differenza, in valore assoluto, tra i due importi sia superiore a 100 euro più il 5% delle rimanenze finali dell'anno precedente, l'indicatore è **applicato** e il relativo punteggio assume valore 1.

L'indicatore è **applicabile** solo se per il periodo di imposta precedente il contribuente ha applicato gli indici sintetici di affidabilità fiscale per una attività di impresa.



COPERTURA DELLE SPESE PER DIPENDENTE

L'indicatore verifica che l'impresa generi un valore aggiunto per addetto coerente con le spese per dipendente.

L'indicatore è **calcolato** come rapporto tra le spese per dipendente e il valore aggiunto per addetto⁹. Le spese per dipendente sono calcolate come rapporto tra le "Spese per lavoro dipendente e per altre prestazioni diverse da lavoro dipendente afferenti l'attività dell'impresa", al netto delle "Spese per prestazioni rese da professionisti esterni", delle "Spese per collaboratori coordinati e continuativi" e delle "Spese per compensi corrisposti ai soci per l'attività di amministratore (società di persone)", e il numero dipendenti.

Nel caso in cui il rapporto tra le spese per dipendente e il valore aggiunto per addetto assuma valori superiori all'unità l'indicatore è **applicato** e il relativo punteggio assume valore 1.

ANALISI DELL'APPORTO DI LAVORO DELLE FIGURE NON DIPENDENTI

L'indicatore monitora la corretta compilazione dell'apporto di lavoro delle figure non dipendenti.


A tal fine, per ciascuna figura di addetto non dipendente (collaboratori familiari, familiari diversi, associati in partecipazione, soci amministratori, soci non amministratori) e a seconda della natura giuridica dell'impresa di appartenenza, è stato definito un valore percentuale minimo di apporto di lavoro per addetto, differenziato per numero di addetti per figura di addetto non dipendente (si veda la tabella seguente).

Tale valore rappresenta la soglia minima di riferimento dell'apporto di lavoro delle figure non dipendenti.

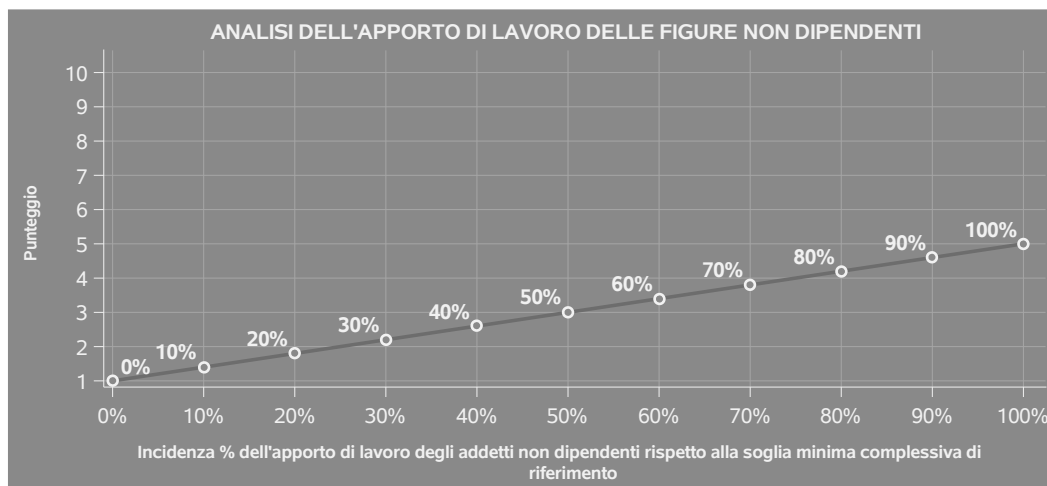
Soglia minima percentuale di apporto di lavoro per addetto delle figure non dipendenti

NATURA GIURIDICA	Numero addetti per figura	COLLABORATORI FAMILIARI	FAMILIARI DIVERSI	ASSOCIATI IN PARTECIPAZIONE	SOCI AMMINISTRATORI	SOCI NON AMMINISTRATORI
Persone fisiche	1	50	30	10		
	2	50	30	8		
	3	50	30	5		
	4	50	30	3		
	5	50	30	2		
	>5	50	30	1		
Società di persone	1		30	10	100	20
	2		30	8	75	15
	3		30	5	67	13
	4		30	3	63	13
	5		30	2	60	8
	>5		30	1	50	4
Società di capitali e enti non commerciali	1		30	10	50	10
	2		30	8	38	8
	3		30	5	33	5
	4		30	3	31	3
	5		30	2	28	2
	>5		30	1	16	1

⁹Quando il denominatore dell'indicatore "Copertura delle spese per dipendente" è non positivo, l'indicatore **non è applicato**.



Nel caso in cui la percentuale complessiva di apporto di lavoro degli addetti non dipendenti dichiarata sia inferiore alla soglia minima complessiva di riferimento, l'indicatore è **applicato** e il relativo punteggio¹⁰ assume un valore compreso tra 1 e 5, come da grafico successivo.



ASSENZA DEL NUMERO DI ASSOCIATI IN PARTECIPAZIONE IN PRESENZA DEI RELATIVI UTILI

L'indicatore evidenzia situazioni di anomalia nei casi di mancata dichiarazione dell'apporto di lavoro degli "Associati in partecipazione" in presenza degli "Utili spettanti agli associati in partecipazione con apporti di solo lavoro".

Nel caso in cui si verifici tale anomalia, l'indicatore è **applicato** e il relativo punteggio assume valore 1.

INCIDENZA DEI COSTI RESIDUALI DI GESTIONE

L'indicatore verifica che le voci di costo relative agli oneri diversi di gestione e alle altre componenti negative costituiscano una plausibile componente residuale di costo.

L'indicatore è **calcolato** come rapporto percentuale tra i costi residuali di gestione e i costi totali.

Qualora i costi totali siano uguali a zero, l'indicatore non è **applicabile**.

All'indicatore "Incidenza dei costi residuali di gestione" viene associato un punteggio che varia su una scala da 1 a 10. Quando l'indicatore presenta un valore pari o inferiore alla corrispondente soglia minima di riferimento, il punteggio assume valore 10; quando l'indicatore presenta un valore pari o superiore alla corrispondente soglia massima di riferimento, il punteggio assume valore 1; quando

¹⁰Punteggio = 1+4 x(apporto di lavoro degli addetti non dipendenti/soglia minima complessiva di riferimento)



l'indicatore presenta un valore compreso nell'intervallo tra la soglia minima e massima di riferimento, il punteggio è modulato¹¹ fra 1 e 10.



L'indicatore è **applicato** quando il relativo punteggio è non superiore a 5.

MARGINE OPERATIVO LORDO NEGATIVO

L'indicatore evidenzia situazioni di anomalia relative al margine operativo lordo.

Nel caso in cui detto margine sia negativo e il valore aggiunto sia positivo, l'indicatore è **applicato** e il relativo punteggio assume valore 1.

GESTIONE DEI BENI STRUMENTALI

INCIDENZA DEGLI AMMORTAMENTI

L'indicatore verifica la coerenza tra ammortamenti per beni mobili strumentali e relativo valore.

L'indicatore è **calcolato** come rapporto percentuale tra gli ammortamenti per beni mobili strumentali, al netto dei beni di costo unitario non superiore a 516,46 euro e il valore dei beni strumentali mobili in proprietà, al netto dei beni di costo unitario non superiore a 516,46 euro, parametrato alla quota di mesi di attività nel corso del periodo di imposta (numero di mesi di attività nel corso del periodo di imposta / 12).

Nel caso in cui il valore dell'indicatore sia superiore al valore della soglia massima di riferimento

¹¹Punteggio = 10 - 9 x [(indicatore - soglia minima)/(soglia massima - soglia minima)]



(25%), l'indicatore è **applicato** e il relativo punteggio assume valore 1.

Qualora l'importo degli ammortamenti per beni mobili strumentali, al netto dei beni di costo unitario non superiore a 516,46 euro, sia positivo e il valore dei beni strumentali mobili in proprietà, al netto dei beni di costo unitario non superiore a 516,46 euro, sia pari a zero, l'indicatore è **applicato** e il relativo punteggio assume valore 1.

INCIDENZA DEI COSTI PER BENI MOBILI ACQUISITI IN DIPENDENZA DI CONTRATTI PER LOCAZIONE FINANZIARIA

L'indicatore verifica la coerenza tra canoni di leasing e valore dei relativi beni strumentali acquisiti in leasing.

L'indicatore è **calcolato** come rapporto percentuale tra i "Canoni per beni mobili acquisiti in dipendenza di contratti di locazione finanziaria, ad esclusione dei canoni di leasing fiscalmente deducibili oltre il periodo di durata del contratto", e il "Valore dei beni strumentali mobili relativo a beni acquisiti in dipendenza di contratti di locazione finanziaria", parametrato alla quota di mesi di attività nel corso del periodo di imposta (numero di mesi di attività nel corso del periodo di imposta/12).

Nel caso in cui il valore dell'indicatore sia superiore al valore della soglia massima di riferimento (55%), l'indicatore è **applicato** e il relativo punteggio assume valore 1.

Qualora i "Canoni per beni mobili acquisiti in dipendenza di contratti di locazione finanziaria, ad esclusione dei canoni di leasing fiscalmente deducibili oltre il periodo di durata del contratto", siano positivi e il "Valore dei beni strumentali mobili relativo a beni acquisiti in dipendenza di contratti di locazione finanziaria" sia pari a zero, l'indicatore è **applicato** e il relativo punteggio assume valore 1.

REDDITIVITÀ

REDDITO OPERATIVO NEGATIVO

L'indicatore intercetta le situazioni in cui il reddito operativo è minore di zero.

Qualora si verifichi questa condizione e il margine operativo lordo sia positivo, l'indicatore è **applicato** e il relativo punteggio assume valore 1.

RISULTATO ORDINARIO NEGATIVO

L'indicatore intercetta le situazioni in cui il risultato ordinario è minore di zero.

Qualora si verifichi questa condizione, l'indicatore è **applicato** e il relativo punteggio assume valore 1.



GESTIONE EXTRA-CARATTERISTICA

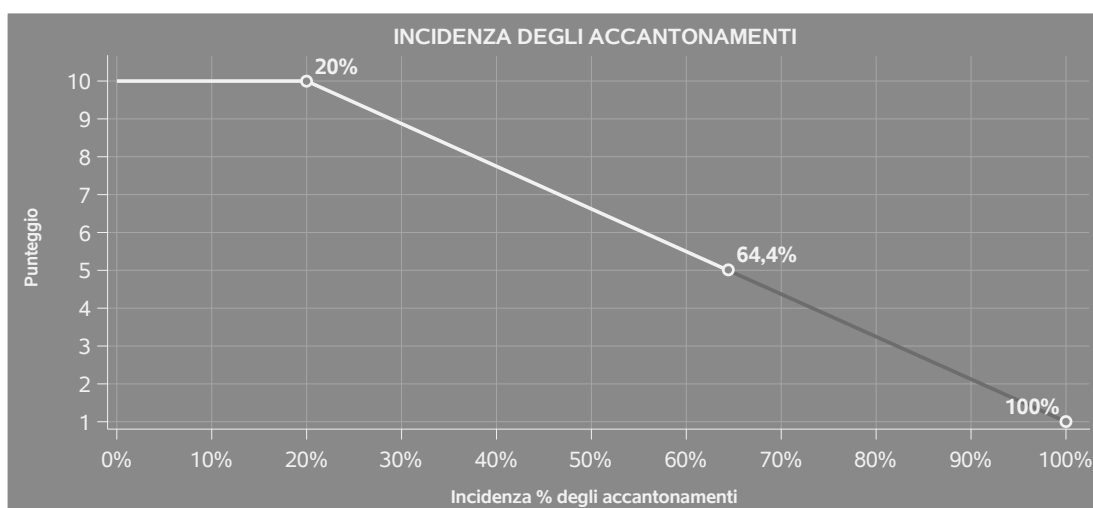
INCIDENZA DEGLI ACCANTONAMENTI

L'indicatore verifica la plausibilità degli accantonamenti rispetto alla capacità dell'impresa di produrre reddito attraverso la propria gestione caratteristica.

L'indicatore è **calcolato** come rapporto percentuale tra gli "Accantonamenti" e il margine operativo lordo.

Qualora gli "Accantonamenti" siano uguali a zero, l'indicatore non è **applicabile**.


All'indicatore "Incidenza degli accantonamenti" viene associato un punteggio che varia su una scala da 1 a 10. Quando l'indicatore presenta un valore pari o inferiore alla corrispondente soglia minima di riferimento (**20%**), il punteggio assume valore 10; quando l'indicatore presenta un valore pari o superiore alla corrispondente soglia massima di riferimento (**100%**), il punteggio assume valore 1; quando l'indicatore presenta un valore compreso nell'intervallo tra la soglia minima e massima di riferimento, il punteggio è modulato¹² fra 1 e 10.



L'indicatore è **applicato** quando il relativo punteggio è non superiore a 5.

Qualora il margine operativo lordo sia non positivo, l'indicatore è **applicato** ed assume punteggio pari ad 1.

¹²Punteggio = $10 - 9 \times \frac{(\text{indicatore} - \text{soglia minima})}{(\text{soglia massima} - \text{soglia minima})}$



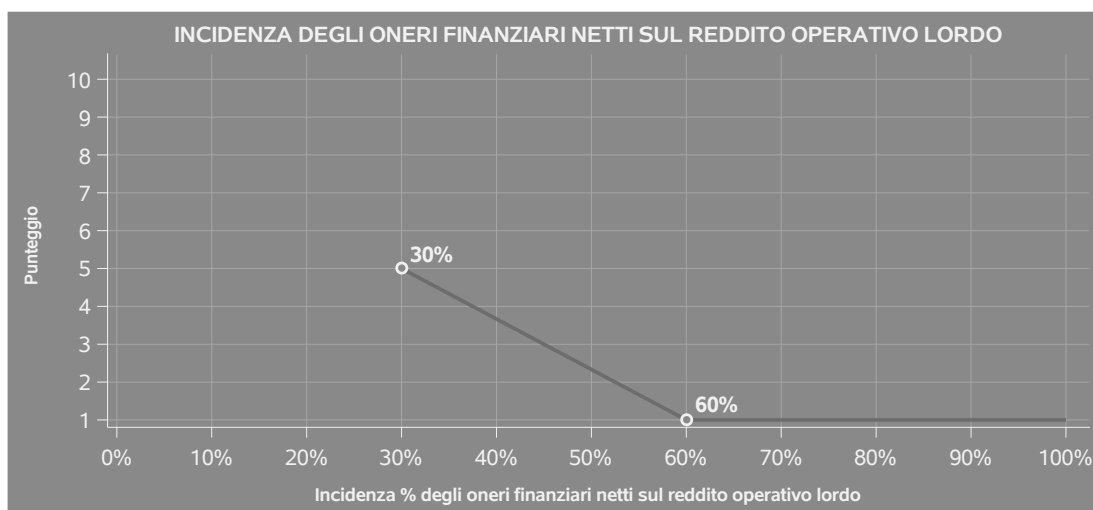
INCIDENZA DEGLI ONERI FINANZIARI NETTI SUL REDDITO OPERATIVO LORDO

L'indicatore verifica la plausibilità dell'indebitamento finanziario dell'impresa, permettendo di evidenziare eventuali squilibri tra la gestione operativa (comprensiva di ammortamenti e canoni per beni mobili acquisiti in dipendenza di contratti di locazione finanziaria) e la gestione finanziaria.

L'indicatore è **calcolato** come rapporto percentuale tra gli oneri finanziari netti e il reddito operativo lordo.

Qualora gli oneri finanziari netti siano non positivi, l'indicatore non è **applicabile**.

All'indicatore "Incidenza degli oneri finanziari netti sul reddito operativo lordo" viene associato un punteggio che varia su una scala da 1 a 5. Quando l'indicatore presenta un valore pari o superiore alla corrispondente soglia massima di riferimento (**60%**) il punteggio assume valore 1; quando l'indicatore presenta un valore superiore alla soglia minima (**30%**) e inferiore alla soglia massima di riferimento, il punteggio è modulato¹³ fra 1 e 5.



Qualora il reddito operativo lordo sia non positivo l'indicatore è **applicato** e assume punteggio pari ad 1.

In assenza di anomalia, l'indicatore non è applicato e il relativo punteggio di affidabilità non è calcolato.

ATTIVITÀ NON INERENTI

Gli indicatori di questa tipologia individuano situazioni in cui il contribuente svolge in prevalenza

¹³Punteggio = 5 - 4 x [(indicatore - soglia minima)/(soglia massima - soglia minima)]



attività economiche non rientranti nell'ambito di applicazione dell'ISA di riferimento.

Di seguito sono riportate le attività non inerenti.

PRODOTTI MERCEOLOGICI VENDUTI E SERVIZI OFFERTI: ATTREZZATURA SUBACQUEA E DA PESCA/PESCA SUBACQUEA > 50% DEI RICAVI

Qualora il contribuente abbia indicato di derivare più del 50% dei ricavi dall'offerta di "Attrezzatura subacquea e da pesca/pesca subacquea", l'indicatore è **applicato** e il punteggio è pari a 1.

PRODOTTI MERCEOLOGICI VENDUTI E SERVIZI OFFERTI: CANONI DA ALAGGIO E DA RIMESSAGGIO NATANTI E BARCHE > 50% DEI RICAVI

Qualora il contribuente abbia indicato di derivare più del 50% dei ricavi da "Canoni da alaggio e da rimessaggio natanti e barche", l'indicatore è **applicato** e il punteggio è pari a 1.

PRODOTTI MERCEOLOGICI VENDUTI E SERVIZI OFFERTI: ALLESTIMENTO E PERSONALIZZAZIONE DI NATANTI E BARCHE (INCLUDE BOZZE DI POPPA) > 50% DEI RICAVI

Qualora il contribuente abbia indicato di derivare più del 50% dei ricavi da "Allestimento e personalizzazione di natanti e barche (incluse bozze di poppa)", l'indicatore è **applicato** e il punteggio è pari a 1.

PRODOTTI MERCEOLOGICI VENDUTI E SERVIZI OFFERTI: MANUTENZIONE, RIPARAZIONE, VERNICIATURA NATANTI E BARCHE > 50% DEI RICAVI


Qualora il contribuente abbia indicato di derivare più del 50% dei ricavi da "Manutenzione, riparazione, verniciatura natanti e barche", l'indicatore è **applicato** e il punteggio è pari a 1.

PRODOTTI MERCEOLOGICI VENDUTI E SERVIZI OFFERTI: RICARICHE BOMBOLE PER IMMERSIONE > 50% DEI RICAVI

Qualora il contribuente abbia indicato di derivare più del 50% dei ricavi da "Ricariche bombole per immersione", l'indicatore è **applicato** e il punteggio è pari a 1.

PRODOTTI MERCEOLOGICI VENDUTI E SERVIZI OFFERTI: VENDITA BOMBOLE GAS, RITIRO BOMBOLE VUOTE > 50% DEI RICAVI

Qualora il contribuente abbia indicato di derivare più del 50% dei ricavi da "Vendita bombole gas, ritiro bombole vuote", l'indicatore è **applicato** e il punteggio è pari a 1.



PRODOTTI MERCEOLOGICI VENDUTI E SERVIZI OFFERTI: REVISIONE DOTAZIONE DI SOCCORSO E DI SICUREZZA > 50% DEI RICAVI


Qualora il contribuente abbia indicato di derivare più del 50% dei ricavi da "Revisione dotazione di soccorso e di sicurezza", l'indicatore è **applicato** e il punteggio è pari a 1.

PRODOTTI MERCEOLOGICI VENDUTI E SERVIZI OFFERTI: NOLEGGIO DI NATANTI E BARCHE, ACCESSORI, ATTREZZATURE VARIE > 50% DEI RICAVI

Qualora il contribuente abbia indicato di derivare più del 50% dei ricavi da "Noleggio di natanti e barche, accessori, attrezzature varie", l'indicatore è **applicato** e il punteggio è pari a 1.

RICAVI DERIVANTI DALLA VENDITA PER VIA TELEMATICA (INTERNET) > 50% DEI RICAVI

Qualora il contribuente abbia indicato di derivare più del 50% dei ricavi da "Ricavi derivanti dalla vendita per via telematica (Internet)", l'indicatore è **applicato** e il punteggio è pari a 1.



SUB ALLEGATI

SUB ALLEGATO 82.A - ASSEGNAZIONE AI MOB

In fase di applicazione, per l'assegnazione dei contribuenti ai MoB viene utilizzata una combinazione di due tecniche statistiche di tipo multivariato (analisi fattoriali e modelli di mistura finita) che utilizza le seguenti variabili:

Analisi fattoriale	Nome variabile	Descrizione variabile
Funzione informativa	ACCESSORI_FORNITURE	Prodotti merceologici venduti e servizi offerti: Accessori e forniture per la nautica da diporto (attrezzature di bordo e di coperta, per approdi e alaggio, equipaggiamento elettrico, carte nautiche e strumenti, vernici nautiche, ecc.)
	MOTOSCAFI_CABVELA	Prodotti merceologici venduti e servizi offerti: Motoscafi e cabinati/semicabinati a vela
	IMBARC_NAT_ALTRI	Altre imbarcazioni e natanti da diporto
Ricavi per servizi su domanda	SERVIZI_AGGIUNTIVI	Totale servizi aggiuntivi
	SEROFF_NOLEG_NATANTE_P_APP	Prodotti merceologici venduti e servizi offerti: Noleggio di natanti e barche, accessori, attrezzature varie

Sulla base di tali variabili, il contribuente viene assegnato ad uno o più MoB attraverso l'attribuzione di una probabilità di appartenenza, come descritto nell'**Allegato 88**.

Le matrici ed i vettori per il calcolo delle probabilità di appartenenza ai MoB sono riportati nell'**Allegato 90**.



SUB ALLEGATO 82.B - FUNZIONE "RICAVI PER ADDETTO"

Di seguito viene riportato l'elenco delle variabili e dei coefficienti della funzione di regressione "Ricavi per addetto", con la spiegazione dei coefficienti.

	VARIABILI		COEFFICIENTE	INTERPRETAZIONE DEL COEFFICIENTE STIMATO
INPUT PRODUTTIVI	Costi produttivi	(*)	0,898084249049179	Un aumento dell'1% della variabile determina un aumento dello 0,90% del Ricavo stimato
	Ammortamenti per beni mobili strumentali	(*)	0,019688531988209	Un aumento dell'1% della variabile determina un aumento dello 0,02% del Ricavo stimato
	Canoni relativi a beni mobili acquisiti in dipendenza di contratti di locazione finanziaria	(*)	0,028698336466569	Un aumento dell'1% della variabile determina un aumento dello 0,03% del Ricavo stimato
	Valore dei beni strumentali	(*)	0,012501302974508	Un aumento dell'1% della variabile determina un aumento dello 0,01% del Ricavo stimato
	Quota dei Collaboratori familiari e dei Soci, escluso il primo, e/o associati		0,091695322868864	Un aumento dell'1% della variabile determina un aumento dello 0,09% del Ricavo stimato
	VARIABILI TERRITORIALI	Territorialità del livello del reddito medio imponibile ai fini dell'addizionale IRPEF, a livello provinciale		0,169910178336901



VARIABILI	INTERPRETAZIONE DEL COEFFICIENTE STIMATO	COEFFICIENTE
Territorialità del livello delle quotazioni immobiliari definita su dati dell'Osservatorio sul Mercato Immobiliare (OMI), a livello provinciale	La localizzazione nelle province a più alto livello secondo la territorialità considerata determina un aumento del 9,22% del Ricavo stimato	0,092188357448112
MISURE DI CICLO DI SETTORE	Una diminuzione dell'1% della variabile di ciclo economico determina una flessione dello 0,03% del Ricavo stimato	0,033996820837246
ECONOMIE DI SCALA E/O SOSTITUZIONE	Un aumento dell'1% della variabile determina una diminuzione dello 0,08% del Ricavo stimato	(** *) -0,080306737084743
INTERCETTA		0,580579934265212
Coefficiente di rivalutazione		1,006034216603027
Coefficiente individuale		

(*) Le variabili contabili (XC) sono utilizzate in stima come $LN[1+XC/(N^{\circ}addetti \times 1.000)]$ o $LN[1+MIN\{XC/(N^{\circ}addetti \times 1.000), \text{quota valore in migliaia pro capite}\}]$

(**) Le variabili numeriche (XN) sono utilizzate in stima come $LN[1+XN/(N^{\circ}addetti)]$ o $LN[1+MIN\{XN/(N^{\circ}addetti), \text{quota valore pro capite}\}]$

(***) La variabile relativa al numero degli addetti è utilizzata in stima come $LN(1+N^{\circ}addetti)$

(****) Ciascuna variabile (XS) del prodotto è utilizzata in stima come $LN(1+XS)$

Le variabili dipendenti sono utilizzate in stima come $LN[1+YC/(N^{\circ}addetti \times 1.000)]$, dove: YC è uguale a Ricavi oppure Compensi oppure Valore aggiunto.

Le misure di ciclo settoriale relative al periodo di imposta di applicazione saranno pubblicate con apposito Decreto ai sensi dell'art. 9-bis comma 2 del DL 50 del 24 aprile 2017 convertito nella Legge n. 96 del 21 giugno 2017.




SUB ALLEGATO 82.C - FUNZIONE "VALORE AGGIUNTO PER ADDETTO"

Di seguito viene riportato l'elenco delle variabili e dei coefficienti della funzione di regressione "Valore aggiunto per addetto", con la spiegazione dei coefficienti.

INPUT PRODUTTIVI	VARIABILI		COEFFICIENTE	INTERPRETAZIONE DEL COEFFICIENTE STIMATO
	Spese per lavoro dipendente al netto dei compensi corrisposti ai soci per l'attività di amministratore	(*)	0,238770358354866	Un aumento dell'1% della variabile determina un aumento dello 0,24% del VA stimato
	Costo del venduto e per la produzione di servizi	(*)	0,250488949656882	Un aumento dell'1% della variabile determina un aumento dello 0,25% del VA stimato
	Costo per servizi al netto dei compensi corrisposti ai soci per l'attività di amministratore (società ed enti soggetti all'Ires) + Canoni per beni mobili acquisiti in dipendenza di contratti di locazione non finanziaria e di noleggio	(*)	0,095189546752616	Un aumento dell'1% della variabile determina un aumento dello 0,10% del VA stimato
	Ammortamenti per beni mobili strumentali	(*)	0,097878013279869	Un aumento dell'1% della variabile determina un aumento dello 0,10% del VA stimato
	Canoni relativi a beni immobili	(*)	-0,059272533912677	Un aumento dell'1% della variabile determina una diminuzione dello 0,06% del VA stimato



	VARIABILI		COEFFICIENTE	INTERPRETAZIONE DEL COEFFICIENTE STIMATO
	Valore dei beni strumentali	(*)	0,065511230905192	Un aumento dell'1% della variabile determina un aumento dello 0,07% del VA stimato
MODELLI DI BUSINESS (MoB)	Probabilità di appartenenza al MoB 3 — Punti vendita con offerta focalizzata su imbarcazioni e natanti da diporto		—0,130310652955193	L'appartenenza al MoB determina una diminuzione del 13,03% del VA stimato
VARIABILI TERRITORIALI	Territorialità del livello del reddito medio imponible ai fini dell'addizionale IRPEF, a livello provinciale		0,821217169886097	La localizzazione nelle province a più alto livello secondo la territorialità considerata determina un aumento del 82,12% del VA stimato
MISURE DI CICLO DI SETTORE	Andamento della media dei ricavi del settore, distinto per Territorialità del commercio a livello provinciale		0,235890997373874	Una diminuzione dell'1% della variabile di ciclo economico determina una flessione dello 0,24% del VA stimato
ECONOMIE DI SCALA E/O SOSTITUZIONE	(Spese per lavoro dipendente al netto dei compensi corrisposti ai soci per l'attività di amministratore) x (Costo per servizi al netto dei compensi corrisposti ai soci per l'attività di amministratore (società ed enti soggetti all'Ires) + Canoni per beni mobili acquisiti in dipendenza di contratti di locazione non finanziaria e di noleggio)	(***)	—0,002032999080877	Un aumento dell'1% della variabile determina una diminuzione dello 0,002% del VA stimato
INTERCETTA	Valore dell'intercetta del modello di stima		0,735528471488486	



VARIABILI	COEFFICIENTE	INTERPRETAZIONE DEL COEFFICIENTE STIMATO
Coefficiente di rivalutazione	1,06738910662305	
Coefficiente individuale	Vedasi Allegato 89	

(*) Le variabili contabili (XC) sono utilizzate in stima come $LN[1+XC/(N^{\circ}addetti \times 1.000)]$ o $LN[1+MIN\{XC/(N^{\circ}addetti \times 1.000), \text{ quota valore in migliaia pro capite}\}]$


(**) Le variabili numeriche (XN) sono utilizzate in stima come $LN[1+XN/(N^{\circ}addetti)]$ o $LN[1+MIN\{XN/(N^{\circ}addetti), \text{ quota valore pro capite}\}]$

(***) La variabile relativa al numero degli addetti è utilizzata in stima come $LN(1+N^{\circ}addetti)$

(****) Ciascuna variabile (XS) del prodotto è utilizzata in stima come $LN(1+XS)$

Le variabili dipendenti sono utilizzate in stima come $LN[1+YC/(N^{\circ}addetti \times 1.000)]$, dove: YC è uguale a Ricavi oppure Compensi oppure Valore aggiunto.

Le misure di ciclo settoriale relative al periodo di imposta di applicazione saranno pubblicate con apposito Decreto ai sensi dell'art. 9-bis comma 2 del DL 50 del 24 aprile 2017 convertito nella Legge n. 96 del 21 giugno 2017.



SUB ALLEGATO 82.D - FORMULE DELLE VARIABILI E DEGLI INDICATORI

Di seguito sono riportate le formule delle variabili e degli indicatori economico-contabili utilizzati nell'ISA BM47U:

Addetti ¹⁴ (**ditte individuali**) = Titolare + Numero dipendenti + Numero collaboratori coordinati e continuativi che prestano attività prevalentemente nell'impresa + Numero collaboratori dell'impresa familiare e coniuge dell'azienda coniugale + Numero familiari diversi che prestano attività nell'impresa + Numero associati in partecipazione.

Addetti (società) = Numero dipendenti + Numero collaboratori coordinati e continuativi che prestano attività prevalentemente nell'impresa + Numero familiari diversi che prestano attività nell'impresa + Numero associati in partecipazione + Numero soci amministratori + Numero soci non amministratori + Numero amministratori non soci.

Altre imbarcazioni e natanti da diporto = Prodotti merceologici venduti e servizi offerti: [Derive e tavole a vela (laser, ecc.) + Multiscafi (catamarani, ecc.) + Unità pneumatiche da diporto (gommoni, ecc.) + Imbarcazioni tradizionali (sandolino, veneta, gondola, gozzo, ecc.) + Moto d'acqua + Canoe, kayak, pattini e altre barche a remi].

Ammortamenti per beni mobili strumentali, al netto dei beni di costo unitario non superiore a 516,46 euro = Ammortamenti per beni mobili strumentali - Spese per l'acquisto di beni strumentali mobili di costo unitario non superiore a 516,46 euro.

Andamento della media dei ricavi del settore, distinto per Territorialità del commercio

Tale indicatore è differenziato per gruppo della Territorialità del commercio ¹⁵ a livello provinciale.

La variabile è la media, per tutte le unità locali compilate, dei singoli indicatori territoriali.

Un'unità locale è compilata se il comune dell'unità locale è compilato.

Se non risulta compilata alcuna unità locale occorre far riferimento al comune del domicilio fiscale qualora presente.

Costi produttivi = Costo del venduto e per la produzione di servizi + Costo per servizi - Compensi corrisposti ai soci per l'attività di amministratore (società ed enti soggetti all'IRES) + Canoni per beni mobili acquisiti in dipendenza di contratti di locazione non finanziaria e di noleggio + Spese per lavoro dipendente e per altre prestazioni diverse da lavoro dipendente afferenti l'attività dell'impresa - Compensi corrisposti ai soci per l'attività di amministratore (società di persone).

Costi residuali di gestione = Oneri diversi di gestione ed altre componenti negative - Perdite su crediti - Utili spettanti agli associati in partecipazione con apporti di solo lavoro - Maggiorazioni fiscali - Componenti negativi derivanti da trasferimenti di azienda o di rami di azienda - Minusvalenze derivanti da operazioni di riconversione produttiva, ristrutturazione o ridimensionamento produttivo, espropri o nazionalizzazioni di beni, alienazione di

¹⁴Il titolare è pari a uno. Il numero collaboratori dell'impresa familiare e coniuge dell'azienda coniugale, il numero familiari diversi che prestano attività nell'impresa, il numero associati in partecipazione, il numero soci amministratori e il numero soci non amministratori sono pari alla relativa percentuale di lavoro prestato diviso 100. Il numero collaboratori coordinati e continuativi che prestano attività prevalentemente nell'impresa, il numero amministratori non soci e il titolare sono rideterminati in base alla durata dell'attività pari al numero di mesi di attività nel corso del periodo di imposta diviso 12. Il numero addetti non può essere inferiore a ("Numero di mesi di attività nel corso del periodo di imposta" diviso 12).

¹⁵I criteri e le conclusioni dello studio sono riportati nell'apposito Decreto Ministeriale.



beni non strumentali all'attività produttiva - Quote di accantonamento annuale al TFR per forme pensionistiche complementari e somme erogate agli iscritti ai fondi di previdenza del personale dipendente - Oneri per imposte e tasse.

Costi totali = Costi produttivi + Oneri diversi di gestione ed altre componenti negative - Perdite su crediti - Utili spettanti agli associati in partecipazione con apporti di solo lavoro - Maggiorazioni fiscali - Componenti negativi derivanti da trasferimenti di azienda o di rami di azienda - Minusvalenze derivanti da operazioni di riconversione produttiva, ristrutturazione o ridimensionamento produttivo, espropri o nazionalizzazioni di beni, alienazione di beni non strumentali all'attività produttiva - Quote di accantonamento annuale al TFR per forme pensionistiche complementari e somme erogate agli iscritti ai fondi di previdenza del personale dipendente - Oneri per imposte e tasse.

Costo del venduto e per la produzione di servizi¹⁶ = [Esistenze iniziali relative a merci, prodotti finiti, materie prime e sussidiarie, semilavorati e ai servizi non di durata ultrannuale + Costi per l'acquisto di materie prime, sussidiarie, semilavorati e merci e per la produzione di servizi - Beni distrutti o sottratti relativi a materie prime, sussidiarie, semilavorati, merci e prodotti finiti] - Rimanenze finali relative a merci, prodotti finiti, materie prime e sussidiarie, semilavorati e ai servizi non di durata ultrannuale.

Decumulo delle scorte¹⁷ = [(Esistenze iniziali relative a merci, prodotti finiti, materie prime e sussidiarie, semilavorati e ai servizi non di durata ultrannuale - Rimanenze finali relative a merci, prodotti finiti, materie prime e sussidiarie, semilavorati e ai servizi non di durata ultrannuale)] / [(Costi per l'acquisto di materie prime, sussidiarie, semilavorati e merci e per la produzione di servizi relativi al periodo di imposta (t-1) + Costi per l'acquisto di materie prime, sussidiarie, semilavorati e merci e per la produzione di servizi relativi al periodo di imposta (t-2)) / 2].

Durata delle scorte = [(Esistenze iniziali relative a merci, prodotti finiti, materie prime e sussidiarie, semilavorati e ai servizi non di durata ultrannuale + Rimanenze finali relative a merci, prodotti finiti, materie prime e sussidiarie, semilavorati e ai servizi non di durata ultrannuale) / 2] × 365 / (Costo del venduto e per la produzione di servizi).

Margine operativo lordo = Valore aggiunto - (Spese per lavoro dipendente e per altre prestazioni diverse da lavoro dipendente afferenti l'attività dell'impresa - Spese per prestazioni rese da professionisti esterni - Compensi corrisposti ai soci per l'attività di amministratore (società di persone)).


Numero dipendenti = (Numero delle giornate retribuite - Numero delle giornate di sospensione, C.I.G. e simili del personale dipendente) diviso 312.

Oneri finanziari netti = Interessi e altri oneri finanziari - Risultato della gestione finanziaria.

Quota dei Collaboratori familiari e dei Soci, escluso il primo, e/o associati = [Numero collaboratori dell'impresa familiare e coniuge dell'azienda coniugale + Numero familiari diversi che prestano attività nell'impresa + Numero

¹⁶Ad esclusione dell'utilizzo nell'ambito dell'indicatore elementare di anomalia relativo al "costo del venduto e per la produzione di servizi", se la variabile è minore di zero, viene posta uguale a zero.

¹⁷Quando il denominatore dell'indicatore "Decumulo delle scorte" è nullo, l'indicatore non è applicato.



associati in partecipazione + (Numero soci amministratori + Numero soci non amministratori) escluso il primo socio¹⁸]/(Addetti).

Reddito = Risultato ordinario + Altri proventi considerati ricavi di cui alla lettera f) dell'art. 85, comma 1, del TUIR + Altri proventi e componenti positivi - Oneri diversi di gestione ed altre componenti negative di cui componenti negativi derivanti da trasferimenti di azienda o di rami di azienda - Oneri diversi di gestione ed altre componenti negative di cui minusvalenze derivanti da operazioni di riconversione produttiva, ristrutturazione o ridimensionamento produttivo, espropri o nazionalizzazioni di beni, alienazione di beni non strumentali all'attività produttiva.

Reddito operativo = Margine operativo lordo - Ammortamenti - Accantonamenti.

Reddito operativo lordo = Reddito operativo + Ammortamenti + Canoni per beni mobili acquisiti in dipendenza di contratti di locazione finanziaria, ad esclusione dei canoni di leasing fiscalmente deducibili oltre il periodo di durata del contratto.

Ricavi = Ricavi di cui ai commi 1 (Lett. a) e b)) e 2 dell'art. 85 del TUIR + (Altri proventi considerati ricavi - Altri proventi considerati ricavi di cui alla lettera f) dell'art. 85, comma 1, del TUIR) + Rimanenze finali relative ad opere, forniture e servizi di durata ultrannuale - Esistenze iniziali relative ad opere, forniture e servizi di durata ultrannuale + Ulteriori componenti positivi per migliorare il profilo di affidabilità.

Risultato ordinario = Reddito operativo + Risultato della gestione finanziaria - Interessi e altri oneri finanziari + Incrementi di immobilizzazioni per lavori interni.

Territorialità del livello del reddito medio imponibile ai fini dell'addizionale IRPEF, a livello provinciale definita su dati del Dipartimento delle Finanze riferiti ai periodi d'imposta 2017 e 2018¹⁹

La territorialità del livello del reddito differenzia il territorio nazionale sulla base del livello del reddito per provincia. La variabile è la media, per tutte le unità locali compilate, dei singoli indicatori territoriali.

Un'unità locale è compilata se il comune dell'unità locale è compilato.

Se non risulta compilata alcuna unità locale occorre far riferimento al comune del domicilio fiscale qualora presente.

Territorialità del livello delle quotazioni immobiliari definita su dati dell'Osservatorio sul Mercato Immobiliare (OMI) riferiti all'anno 2019²⁰

La territorialità del livello delle quotazioni immobiliari differenzia il territorio nazionale sulla base dei valori di mercato degli immobili per provincia.

La variabile è la media, per tutte le unità locali compilate, dei singoli indicatori territoriali.

Un'unità locale è compilata se il comune dell'unità locale è compilato.

Se non risulta compilata alcuna unità locale occorre far riferimento al comune del domicilio fiscale qualora presente.

Totale servizi aggiuntivi = Prodotti merceologici venduti e servizi offerti: [Canoni da alloggio e da rimessaggio natanti e barche + Allestimento e personalizzazione di natanti e barche (incluse bozze di poppa) + Manutenzione, riparazione, verniciatura natanti e barche + Ricariche bombole per immersione + Revisione dotazione di soccorso e di sicurezza].

¹⁸ Il primo socio è rideterminato in base alla durata dell'attività pari al numero di mesi dell'attività nel corso del periodo d'imposta diviso 12. La somma del numero soci non può essere inferiore a ("Numero di mesi di attività nel corso del periodo d'imposta" diviso 12).

¹⁹ I criteri e le conclusioni dello studio sono riportati nell'apposito Decreto Ministeriale.


²⁰ I criteri e le conclusioni dello studio sono riportati nell'apposito Decreto Ministeriale.



Valore aggiunto = Ricavi - [(Costo del venduto e per la produzione di servizi) + (Costo per servizi - Compensi corrisposti ai soci per l'attività di amministratore (società ed enti soggetti all'IRES)) + Costo per il godimento di beni di terzi (canoni di locazione finanziaria e non finanziaria, di noleggio, ecc.) + Spese per prestazioni rese da professionisti esterni + (Oneri diversi di gestione ed altre componenti negative - Utili spettanti agli associati in partecipazione con apporti di solo lavoro - Maggiorazioni fiscali - Componenti negativi derivanti da trasferimenti di azienda o di rami di azienda - Minusvalenze derivanti da operazioni di riconversione produttiva, ristrutturazione o ridimensionamento produttivo, espropri o nazionalizzazioni di beni, alienazione di beni non strumentali all'attività produttiva)].

Valore dei beni strumentali = La variabile è rideterminata in base alla durata dell'attività pari al numero di mesi di attività nel corso del periodo di imposta diviso 12.

Valore dei beni strumentali mobili in proprietà, al netto dei beni di costo unitario non superiore a 516,46 euro = Valore dei beni strumentali - Valore relativo a beni acquisiti in dipendenza di contratti di locazione finanziaria - Spese per l'acquisto di beni strumentali mobili di costo unitario non superiore a 516,46 euro.




ALLEGATO 83

NOTA TECNICA E METODOLOGICA

INDICE SINTETICO DI AFFIDABILITÀ FISCALE

BM80U

COMMERCIO AL DETTAGLIO DI CARBURANTI PER
AUTOTRAZIONE



APPLICAZIONE DELL'ISA

L'indice sintetico di affidabilità fiscale (ISA) esprime un giudizio di sintesi sull'affidabilità dei comportamenti fiscali del soggetto.

L'ISA è calcolato come media aritmetica di un insieme d'indicatori elementari e rappresenta il posizionamento del contribuente rispetto a tali indicatori attribuendo al soggetto un valore di sintesi, in scala da 1 a 10, dei singoli indicatori elementari: più basso sarà il valore dell'indice, minore sarà l'affidabilità fiscale del soggetto, più alto sarà il valore, più alta sarà l'attendibilità fiscale del soggetto.

I contribuenti interessati possono indicare ulteriori componenti positivi non risultanti dalle scritture contabili, che concorrono al calcolo degli indicatori elementari, per migliorare il proprio profilo di affidabilità fiscale.

Le attività economiche (ATECO 2007) oggetto dell'indice sintetico di affidabilità fiscale BM80U sono di seguito riportate:

- 47.30.00 - Commercio al dettaglio di carburante per autotrazione

I criteri generali seguiti per la costruzione dell'indice sintetico di affidabilità fiscale BM80U sono riportati nell'**Allegato 88**.

Di seguito sono rappresentate le modalità di calcolo dell'indice sintetico di affidabilità fiscale BM80U per l'applicazione al singolo contribuente dal periodo di imposta 2020.



MODELLI DI BUSINESS

Ai fini della definizione degli indicatori elementari, i contribuenti interessati all'applicazione dell'ISA BM80U sono classificati in gruppi omogenei che presentano al loro interno caratteristiche il più possibile simili in termini di modalità di operare sul mercato in base al "Modello di Business" (MoB) adottato.

I modelli di business rappresentano la struttura della catena del valore alla base del processo di produzione del bene o del servizio e sono espressione delle differenze fondamentali che derivano dalle diverse articolazioni organizzative con cui tale processo viene effettuato o da specifiche competenze.

Per l'ISA BM80U i MoB individuati sono i seguenti (la numerosità indicata è riferita alle imprese della base dati di costruzione, p.i. 2018):

- **MoB 1 - Impianti di distribuzione di carburante che in genere effettuano anche altre attività** (Numerosità: 2.912). A questo modello di business appartengono gli impianti di distribuzione di carburante che, oltre all'erogazione del carburante, in genere effettuano anche altre attività, in particolare la vendita di accessori auto e quanto di comfort per l'automobilista e la vendita e/o l'erogazione di altri prodotti e servizi non soggetti ad aggio o ricavo fisso;
- **MoB 2 - Impianti di distribuzione di carburante che in genere effettuano anche attività di riparazione** (Numerosità: 1.018). A questo modello di business appartengono gli impianti di distribuzione di carburante che, oltre all'erogazione del carburante, in genere effettuano anche riparazioni meccaniche e/o elettriche e riparazione e/o sostituzione/vendita di pneumatici. Talvolta l'attività principale è integrata dall'attività di lavaggio automatico, manuale e self-service;
- **MoB 3 - Impianti di distribuzione di carburante che in genere effettuano anche l'attività di bar e/o ristorazione** (Numerosità: 1.255). Talvolta l'attività principale è integrata dall'attività di lavaggio automatico, manuale e self-service;
- **MoB 4 - Impianti di distribuzione di carburante** (Numerosità: 1.604). A questo modello di business appartengono gli impianti di distribuzione di carburante che in genere effettuano la sola erogazione;
- **MoB 5 - Impianti di distribuzione di carburante che in genere effettuano anche l'attività di lavaggio automatico, manuale e self-service** (Numerosità: 1.855). Talvolta l'attività principale è integrata dalla vendita di accessori auto e quanto di comfort per l'automobilista;
- **MoB 6 - Impianti di distribuzione di carburante localizzati in autostrada** (Numerosità: 125). A questo modello di business appartengono gli impianti di distribuzione di carburante che, oltre



all'erogazione del carburante, in genere effettuano anche altre attività, in particolare la vendita di accessori auto e quanto di comfort per l'automobilista, di generi alimentari non effettuata all'interno di bar o ristoranti e la vendita e/o l'erogazione di altri prodotti e servizi non soggetti ad aggio o ricavo fisso. Talvolta viene effettuata anche l'attività di bar e/o ristorazione.

Per la descrizione degli elementi che permettono l'assegnazione del contribuente ai MoB si rimanda al **Sub Allegato 83.A**.



INDICATORI ELEMENTARI

Gli indicatori elementari utilizzati ai fini del calcolo dell'indice sintetico di affidabilità fiscale per l'ISA BM80U sono differenziati **in due gruppi**:

1. **Indicatori elementari di affidabilità.** Tali indicatori individuano l'attendibilità di relazioni e rapporti tra grandezze di natura contabile e strutturale, tipici del settore e/o del modello organizzativo di riferimento, all'interno di specifici intervalli di valori su una scala da 1 a 10.

A questo gruppo appartengono gli indicatori elementari:


- Ricavi per addetto;
- Valore aggiunto per addetto;
- Reddito per addetto;
- Durata e decumulo delle scorte.

2. **Indicatori elementari di anomalia.** Tali indicatori segnalano la presenza di profili contabili e/o gestionali atipici rispetto al settore e/o al modello organizzativo di riferimento o evidenziano incongruenze riconducibili ad ingiustificati disallineamenti tra le informazioni dichiarate nei modelli di rilevazione dei dati per l'applicazione degli ISA, ovvero tra queste e le informazioni presenti nei modelli dichiarativi e/o in altre banche dati, con riferimento a diverse annualità d'imposta. Gli indicatori partecipano al calcolo dell'indice sintetico di affidabilità fiscale soltanto quando l'anomalia è presente; trattandosi di indicatori riferibili unicamente ad anomalie, il relativo punteggio di affidabilità fiscale viene misurato o con una scala da 1 a 5 o con il valore 1 che evidenzia la presenza di una grave anomalia.

A questo gruppo appartengono gli indicatori elementari suddivisi nelle successive sezioni:

Gestione caratteristica:

- Costo del venduto e per la produzione di servizi negativo;
- Costo del venduto (relativo a prodotti soggetti ad aggio o ricavo fisso) negativo;
- Corrispondenza delle esistenze di prodotti finiti, materie prime e merci con le relative rimanenze;
- Corrispondenza delle esistenze di opere e servizi di durata ultrannuale con le relative rimanenze;
- Corrispondenza delle esistenze di prodotti soggetti ad aggio o ricavo fisso con le relative rimanenze;
- Copertura delle spese per dipendente;



- Analisi dell'apporto di lavoro delle figure non dipendenti;
- Assenza del numero di associati in partecipazione in presenza dei relativi utili;
- Margine operativo lordo negativo.

Gestione dei beni strumentali:

- Incidenza degli ammortamenti;
- Incidenza dei costi per beni mobili acquisiti in dipendenza di contratti per locazione finanziaria.

Redditività:

- Reddito operativo negativo;
- Risultato ordinario negativo.


Gestione extra-caratteristica:

- Incidenza degli accantonamenti;
- Incidenza degli oneri finanziari netti sul reddito operativo lordo.

Attività non inerenti:

- Carburanti e lubrificanti erogati uguali a 0.

Le formule delle variabili e degli indicatori sono riportate nel **Sub Allegato 83.D**.



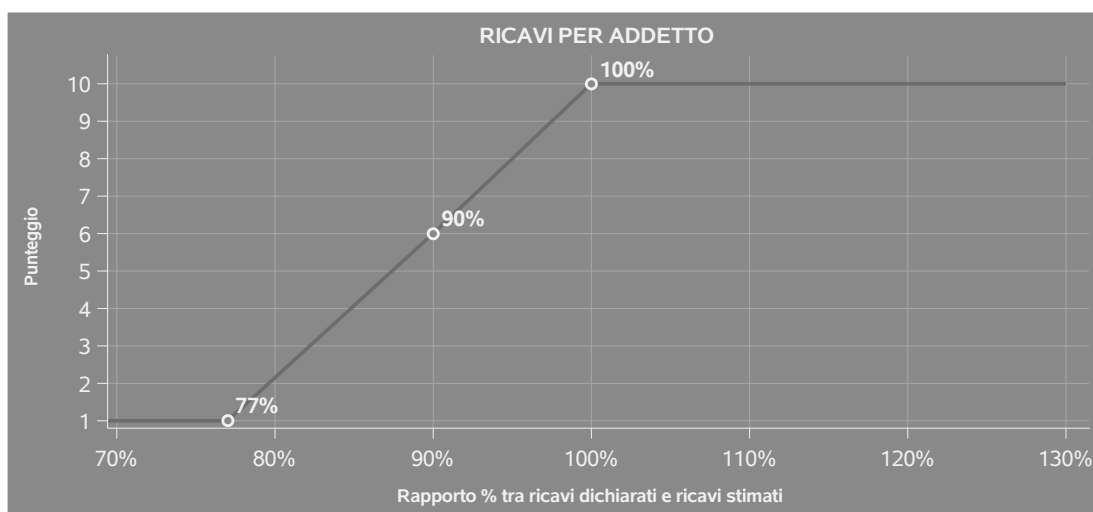
INDICATORI ELEMENTARI DI AFFIDABILITÀ

RICAVI PER ADDETTO

L'indicatore misura l'affidabilità dell'ammontare di ricavi che un'impresa consegue attraverso il processo produttivo con riferimento al contributo di ciascun addetto.

L'indicatore è calcolato come rapporto tra i ricavi dichiarati per addetto e i ricavi per addetto stimati.


A tale indicatore viene associato un punteggio che varia su una scala da 1 a 10. Quando i ricavi dichiarati sono maggiori o uguali rispetto a quelli stimati, ovvero il rapporto tra i ricavi dichiarati e i ricavi stimati presenta un valore pari o superiore ad 1, il punteggio assume valore 10; quando il citato rapporto presenta un valore pari o inferiore alla corrispondente soglia minima di riferimento¹, il punteggio assume valore 1; quando tale rapporto presenta un valore compreso nell'intervallo tra la soglia minima e massima di riferimento, il punteggio è modulato² fra 1 e 10. Nel seguente grafico, per semplicità di rappresentazione, i valori sono rappresentati in forma percentuale approssimata all'intero.



I ricavi stimati sono determinati sulla base di una funzione di regressione dei "Ricavi e degli Aggi derivanti dalla vendita di generi soggetti ad aggio o ricavo fisso" per addetto e sono ponderati per (1 - Coefficiente di scorporo), al fine di neutralizzare la componente relativa all'attività di vendita di

¹La soglia minima di riferimento è pari a $\exp(-0,25680)$, ovvero l'esponenziale dell'errore standard (σ), con segno negativo, dei residui della funzione di stima dei ricavi per addetto.

²Punteggio = $1 + 9 \times \frac{[\text{indicatore} - \exp(-\sigma)]}{[1 - \exp(-\sigma)]}$



generi soggetti ad aggio o ricavo fisso. Le modalità di calcolo del Coefficiente di scorporo sono riportate nel **Sub Allegato 83.E**.

I coefficienti della funzione di regressione e la relativa interpretazione sono riportati nel **Sub Allegato 83.B**.

La stima dei "Ricavi e degli Aggi derivanti dalla vendita di generi soggetti ad aggio o ricavo fisso" per addetto è personalizzata per singolo contribuente sulla base di uno specifico "coefficiente individuale", che misura le differenze nella produttività delle imprese (ad esempio, dovute a diverse abilità manageriali, potere di mercato, ecc.) e che risulta calcolato sulla base dei dati delle otto annualità di imposta precedenti relativi al medesimo contribuente. I criteri per la determinazione del coefficiente individuale sono riportati nell'**Allegato 89**.

VALORE AGGIUNTO PER ADDETTO

L'indicatore misura l'affidabilità del valore aggiunto creato con riferimento al contributo di ciascun addetto.

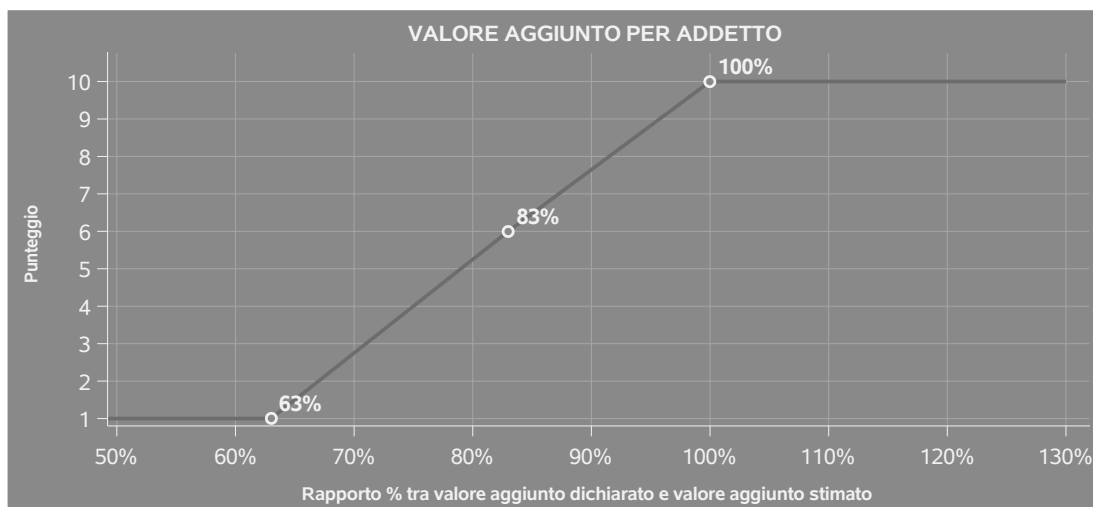
L'indicatore è calcolato come rapporto tra il valore aggiunto dichiarato per addetto e il valore aggiunto per addetto stimato.

A tale indicatore viene associato un punteggio che varia su una scala da 1 a 10. Quando il valore aggiunto dichiarato è maggiore o uguale rispetto a quello stimato, ovvero il rapporto tra il valore aggiunto dichiarato e il valore aggiunto stimato presenta un valore pari o superiore ad 1, il punteggio assume valore 10; quando il citato rapporto presenta un valore pari o inferiore alla corrispondente soglia minima di riferimento³, il punteggio assume valore 1; quando tale rapporto presenta un valore compreso nell'intervallo tra la soglia minima e massima di riferimento, il punteggio è modulato⁴ fra 1 e 10. Nel seguente grafico, per semplicità di rappresentazione, i valori sono rappresentati in forma percentuale approssimata all'intero.

³La soglia minima di riferimento è pari a $\exp(-0,46542)$, ovvero l'esponenziale dell'errore standard (σ), con segno negativo, dei residui della funzione di stima del valore aggiunto per addetto.

⁴Punteggio = $1+9x\{[\text{indicatore} - \exp(-\sigma)]/[1 - \exp(-\sigma)]\}$





Il valore aggiunto stimato è determinato sulla base di una funzione di regressione del "Valore aggiunto per addetto" i cui coefficienti e la relativa interpretazione sono riportati nel **Sub Allegato 83.C**.

La stima del "Valore aggiunto per addetto" è personalizzata per singolo contribuente sulla base di uno specifico "coefficiente individuale", che misura le differenze nella produttività delle imprese (ad esempio, dovute a diverse abilità manageriali, potere di mercato, ecc.) e che risulta calcolato sulla base dei dati delle otto annualità di imposta precedenti relativi al medesimo contribuente. I criteri per la determinazione del coefficiente individuale sono riportati nell'**Allegato 89**.

REDDITO PER ADDETTO

L'indicatore misura l'affidabilità del reddito che un soggetto economico realizza in un determinato periodo di tempo con riferimento al contributo di ciascun addetto.

L'indicatore è calcolato come rapporto tra il reddito dichiarato per addetto e il reddito per addetto stimato.

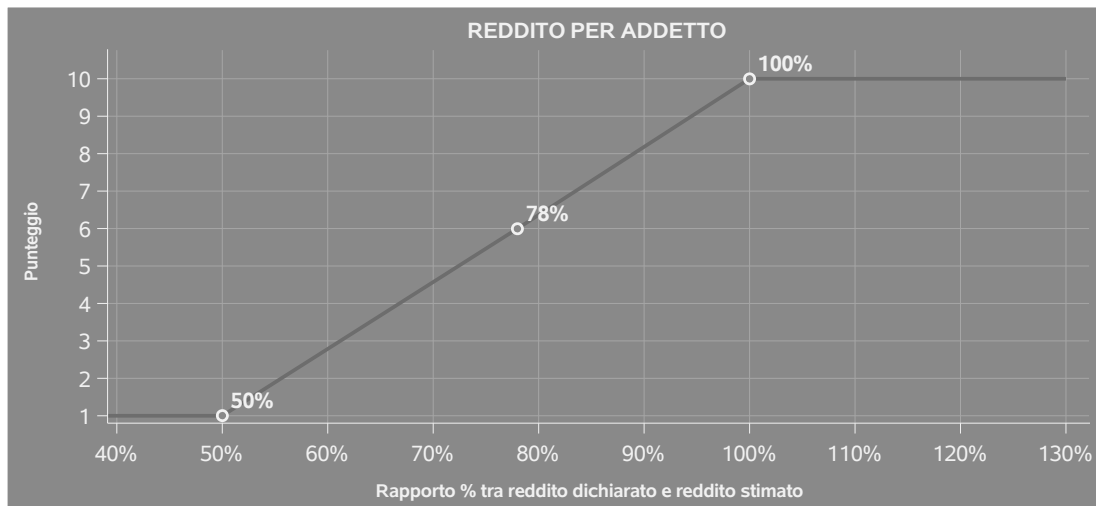
A tale indicatore viene associato un punteggio che varia su una scala da 1 a 10. Quando il reddito dichiarato è maggiore o uguale rispetto a quello stimato ovvero il rapporto tra reddito dichiarato e reddito stimato presenta un valore pari o superiore ad 1, il punteggio assume valore 10; quando il citato rapporto presenta un valore pari o inferiore alla corrispondente soglia minima di riferimento⁵ o il reddito dichiarato è negativo, il punteggio assume valore 1; quando tale rapporto presenta un valore compreso nell'intervallo tra la soglia minima e massima di riferimento, il punteggio è modulato⁶ fra

⁵La soglia minima di riferimento è pari a $\exp(-0,70170)$, ovvero l'esponenziale della deviazione standard (σ), con segno negativo, del logaritmo del rapporto tra reddito per addetto dichiarato e reddito per addetto dichiarato più la differenza tra valore aggiunto per addetto stimato e dichiarato.

⁶Punteggio = $1+9x\{[\text{indicatore} - \exp(-\sigma)]/[1 - \exp(-\sigma)]\}$



1 e 10. Nel seguente grafico, per semplicità di rappresentazione, i valori sono rappresentati in forma percentuale approssimata all'intero.



Il reddito stimato è pari alla somma del reddito dichiarato e dell'eventuale maggior valore aggiunto stimato.

DURATA E DECUMULO DELLE SCORTE


L'indicatore "Durata e decumulo delle scorte" è un indicatore composito costituito dalla media semplice dei punteggi dei due indicatori elementari "Durata delle scorte" e "Decumulo delle scorte".

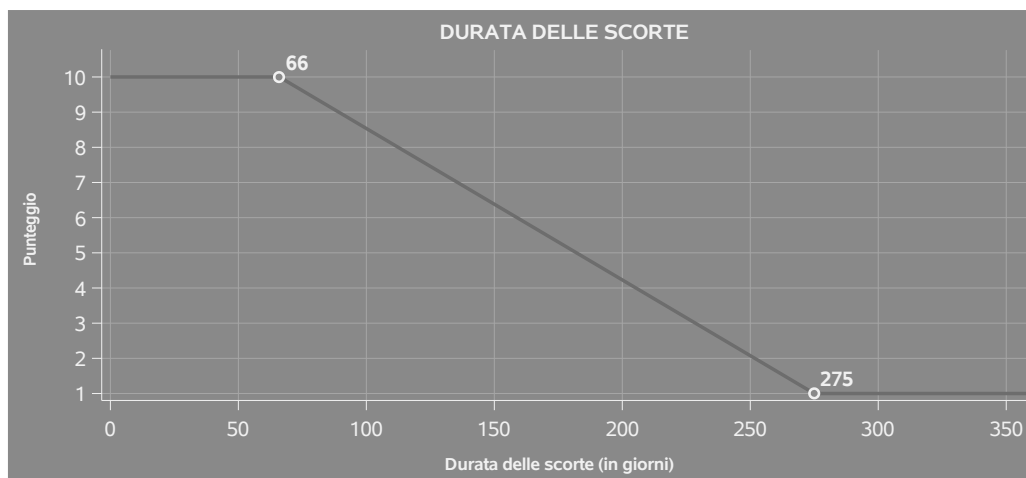
● DURATA DELLE SCORTE

L'indicatore misura i giorni di permanenza media delle scorte in magazzino.

A tale indicatore viene associato un punteggio che varia su una scala da 1 a 10. Quando la "Durata delle scorte" presenta un valore pari o inferiore alla soglia minima di riferimento, il punteggio assume valore 10; quando la durata delle scorte presenta un valore pari o superiore alla corrispondente soglia massima di riferimento, il punteggio assume valore 1; quando la durata delle scorte presenta un valore compreso nell'intervallo tra la soglia minima e massima di riferimento, il punteggio è modulato⁷ fra 1 e 10.

⁷Punteggio = $10 - 9 \times \frac{(\text{indicatore} - \text{soglia minima})}{(\text{soglia massima} - \text{soglia minima})}$





I dati riportati nel grafico sono riferiti al MoB 1.

Le soglie di riferimento (espresse in numero di giorni) sono differenziate per "Modello di Business" come di seguito riportato:

	Modalità di distribuzione	Soglia minima	Soglia massima
MoB 1	Tutti i soggetti	66,00	275,00
MoB 2	Tutti i soggetti	41,00	221,00
MoB 3	Tutti i soggetti	22,00	109,00
MoB 4	Tutti i soggetti	30,00	183,00
MoB 5	Tutti i soggetti	31,00	194,00
MoB 6	Tutti i soggetti	69,00	284,00

Per ogni singolo soggetto, i valori soglia sono ottenuti come media, ponderata con le relative probabilità di appartenenza, dei valori di riferimento individuati per gruppo omogeneo.

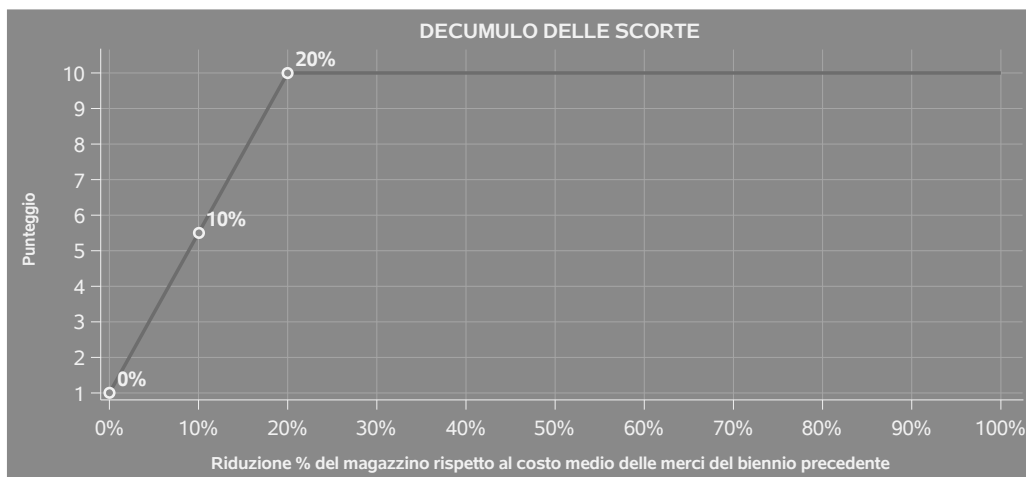
● DECUMULO DELLE SCORTE

L'indicatore di "Decumulo delle scorte" fornisce una misura dello smobilizzo delle giacenze di magazzino nel corso dell'anno.

A tale indicatore viene associato un punteggio che varia su una scala da 1 a 10. Quando il "Decumulo delle scorte" presenta un valore pari o inferiore alla soglia minima di riferimento,



pari a **zero**, il punteggio assume valore 1; quando il "Decumulo delle scorte" presenta un valore pari o superiore alla corrispondente soglia massima di riferimento (**0,20**), il punteggio assume valore 10; quando il "Decumulo delle scorte" presenta un valore compreso nell'intervallo tra la soglia minima e massima di riferimento, il punteggio è modulato⁸ fra 1 e 10. Nel seguente grafico, per semplicità di rappresentazione, i valori sono rappresentati in forma percentuale.



L'indicatore di "Decumulo delle scorte" è **applicato** quando il suo punteggio è superiore al punteggio dell'indicatore "Durata delle scorte".

In caso di inapplicabilità dell'indicatore "Decumulo delle scorte", il punteggio dell'indicatore composito "Durata e decumulo delle scorte" sarà pari a quello del solo indicatore "Durata delle scorte".

⁸Punteggio = 1 + 9x(indicatore/0,20)



INDICATORI ELEMENTARI DI ANOMALIA

GESTIONE CARATTERISTICA

COSTO DEL VENDUTO E PER LA PRODUZIONE DI SERVIZI NEGATIVO

L'indicatore evidenzia situazioni di anomalia relative al costo del venduto e per la produzione di servizi.

Nel caso in cui tale costo sia negativo, l'indicatore è **applicato** e il relativo punteggio assume valore 1.

COSTO DEL VENDUTO (RELATIVO A PRODOTTI SOGGETTI AD AGGIO O RICAVO FISSO) NEGATIVO

L'indicatore evidenzia situazioni di anomalia concernenti il costo del venduto relativo a prodotti soggetti ad aggio o ricavo fisso.

Nel caso in cui tale costo sia negativo, l'indicatore è **applicato** e il relativo punteggio assume valore 1.

CORRISPONDENZA DELLE ESISTENZE DI PRODOTTI FINITI, MATERIE PRIME E MERCI CON LE RELATIVE RIMANENZE


L'indicatore monitora la corrispondenza tra il valore delle "Esistenze iniziali relative a merci, prodotti finiti, materie prime e sussidiarie, semilavorati e ai servizi non di durata ultrannuale", al netto delle "Esistenze iniziali relative a prodotti soggetti ad aggio o ricavo fisso", e le relative rimanenze finali per il periodo di imposta precedente.

Nel caso in cui la differenza, in valore assoluto, tra i due importi sia superiore a 100 euro più il 5% delle rimanenze finali dell'anno precedente, l'indicatore è **applicato** e il relativo punteggio assume valore 1.

L'indicatore è **applicabile** solo se per il periodo di imposta precedente il contribuente ha applicato gli indici sintetici di affidabilità fiscale per una attività di impresa.

CORRISPONDENZA DELLE ESISTENZE DI OPERE E SERVIZI DI DURATA ULTRANNUALE CON LE RELATIVE RIMANENZE

L'indicatore monitora la corrispondenza tra il valore delle "Esistenze iniziali relative ad opere, forniture e servizi di durata ultrannuale" e le relative rimanenze finali dichiarate per il periodo di imposta precedente.



Nel caso in cui la differenza, in valore assoluto, tra i due importi sia superiore a 100 euro più il 5% delle rimanenze finali dell'anno precedente, l'indicatore è **applicato** e il relativo punteggio assume valore 1.

L'indicatore è **applicabile** solo se per il periodo di imposta precedente il contribuente ha applicato gli indici sintetici di affidabilità fiscale per una attività di impresa.

CORRISPONDENZA DELLE ESISTENZE DI PRODOTTI SOGGETTI AD AGGIO O RICAVO FISSO CON LE RELATIVE RIMANENZE

L'indicatore monitora la corrispondenza tra il valore delle "Esistenze iniziali relative a prodotti soggetti ad aggio o ricavo fisso" e le relative rimanenze finali dichiarate per il periodo di imposta precedente.

Nel caso in cui la differenza, in valore assoluto, tra i due importi sia superiore a 100 euro più il 5% delle rimanenze finali dell'anno precedente, l'indicatore è **applicato** e il relativo punteggio assume valore 1.

L'indicatore è **applicabile** solo se per il periodo di imposta precedente il contribuente ha applicato gli indici sintetici di affidabilità fiscale per una attività di impresa.

COPERTURA DELLE SPESE PER DIPENDENTE

L'indicatore verifica che l'impresa generi un valore aggiunto per addetto coerente con le spese per dipendente.

L'indicatore è **calcolato** come rapporto tra le spese per dipendente e il valore aggiunto per addetto⁹. Le spese per dipendente sono calcolate come rapporto tra le "Spese per lavoro dipendente e per altre prestazioni diverse da lavoro dipendente afferenti l'attività dell'impresa", al netto delle "Spese per prestazioni rese da professionisti esterni", delle "Spese per collaboratori coordinati e continuativi" e delle "Spese per compensi corrisposti ai soci per l'attività di amministratore (società di persone)", e il numero dipendenti.

Nel caso in cui il rapporto tra le spese per dipendente e il valore aggiunto per addetto assuma valori superiori all'unità l'indicatore è **applicato** e il relativo punteggio assume valore 1.

ANALISI DELL'APPORTO DI LAVORO DELLE FIGURE NON DIPENDENTI

L'indicatore monitora la corretta compilazione dell'apporto di lavoro delle figure non dipendenti.

A tal fine, per ciascuna figura di addetto non dipendente (collaboratori familiari, familiari diversi, associati in partecipazione, soci amministratori, soci non amministratori) e a seconda della natura giuridica dell'impresa di appartenenza, è stato definito un valore percentuale minimo di apporto di

⁹Quando il denominatore dell'indicatore "Copertura delle spese per dipendente" è non positivo, l'indicatore **non è applicato**.



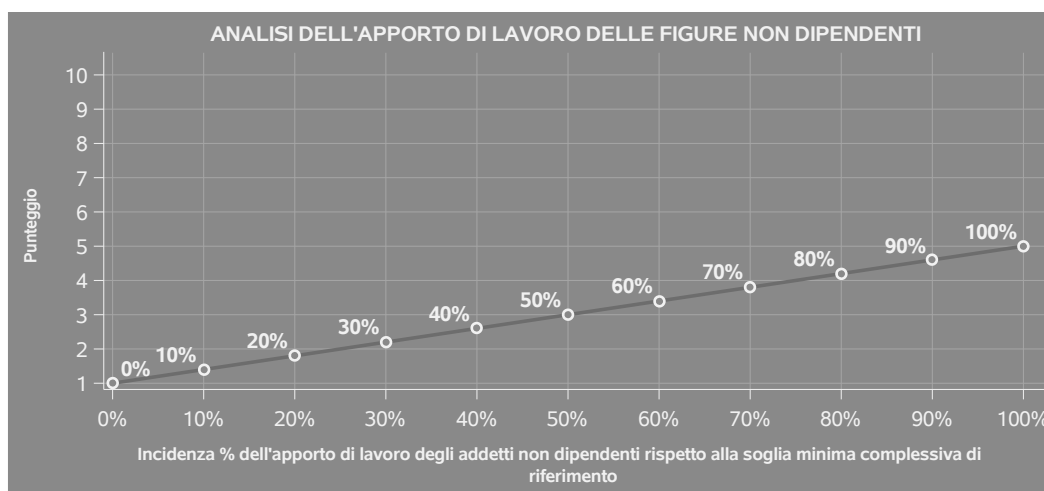
lavoro per addetto, differenziato per numero di addetti per figura di addetto non dipendente (si veda la tabella seguente).

Tale valore rappresenta la soglia minima di riferimento dell'apporto di lavoro delle figure non dipendenti.

Soglia minima percentuale di apporto di lavoro per addetto delle figure non dipendenti

NATURA GIURIDICA	Numero addetti per figura	COLLABORATORI FAMILIARI	FAMILIARI DIVERSI	ASSOCIATI IN PARTECIPAZIONE	SOCI AMMINISTRATORI	SOCI NON AMMINISTRATORI
Persone fisiche	1	50	30	10		
	2	50	30	8		
	3	50	30	5		
	4	50	30	3		
	5	50	30	2		
	>5	50	30	1		
Società di persone	1		30	10	100	20
	2		30	8	75	15
	3		30	5	67	13
	4		30	3	63	13
	5		30	2	60	8
	>5		30	1	50	4
Società di capitali e enti non commerciali	1		30	10	50	10
	2		30	8	38	8
	3		30	5	33	5
	4		30	3	31	3
	5		30	2	28	2
	>5		30	1	16	1

Nel caso in cui la percentuale complessiva di apporto di lavoro degli addetti non dipendenti dichiarata sia inferiore alla soglia minima complessiva di riferimento, l'indicatore è **applicato** e il relativo punteggio¹⁰ assume un valore compreso tra 1 e 5, come da grafico successivo.



¹⁰Punteggio = 1+4 x(apporto di lavoro degli addetti non dipendenti/soglia minima complessiva di riferimento)



ASSENZA DEL NUMERO DI ASSOCIATI IN PARTECIPAZIONE IN PRESENZA DEI RELATIVI UTILI

L'indicatore evidenzia situazioni di anomalia nei casi di mancata dichiarazione dell'apporto di lavoro degli "Associati in partecipazione" in presenza degli "Utili spettanti agli associati in partecipazione con apporti di solo lavoro".

Nel caso in cui si verifichi tale anomalia, l'indicatore è **applicato** e il relativo punteggio assume valore 1.

MARGINE OPERATIVO LORDO NEGATIVO

L'indicatore evidenzia situazioni di anomalia relative al margine operativo lordo.

Nel caso in cui detto margine sia negativo e il valore aggiunto sia positivo, l'indicatore è **applicato** e il relativo punteggio assume valore 1.

GESTIONE DEI BENI STRUMENTALI

INCIDENZA DEGLI AMMORTAMENTI

L'indicatore verifica la coerenza tra ammortamenti per beni mobili strumentali e relativo valore.

L'indicatore è **calcolato** come rapporto percentuale tra gli ammortamenti per beni mobili strumentali, al netto dei beni di costo unitario non superiore a 516,46 euro e il valore dei beni strumentali mobili in proprietà, al netto dei beni di costo unitario non superiore a 516,46 euro, parametrato alla quota di mesi di attività nel corso del periodo di imposta (numero di mesi di attività nel corso del periodo di imposta / 12).

Nel caso in cui il valore dell'indicatore sia superiore al valore della soglia massima di riferimento (**25%**), l'indicatore è **applicato** e il relativo punteggio assume valore 1.

Qualora l'importo degli ammortamenti per beni mobili strumentali, al netto dei beni di costo unitario non superiore a 516,46 euro, sia positivo e il valore dei beni strumentali mobili in proprietà, al netto dei beni di costo unitario non superiore a 516,46 euro, sia pari a zero, l'indicatore è **applicato** e il relativo punteggio assume valore 1.

INCIDENZA DEI COSTI PER BENI MOBILI ACQUISITI IN DIPENDENZA DI CONTRATTI PER LOCAZIONE FINANZIARIA

L'indicatore verifica la coerenza tra canoni di leasing e valore dei relativi beni strumentali acquisiti in leasing.

L'indicatore è **calcolato** come rapporto percentuale tra i "Canoni per beni mobili acquisiti in dipendenza di contratti di locazione finanziaria, ad esclusione dei canoni di leasing fiscalmente



deducibili oltre il periodo di durata del contratto", e il "Valore dei beni strumentali mobili relativo a beni acquisiti in dipendenza di contratti di locazione finanziaria", parametrato alla quota di mesi di attività nel corso del periodo di imposta (numero di mesi di attività nel corso del periodo di imposta/12).

Nel caso in cui il valore dell'indicatore sia superiore al valore della soglia massima di riferimento (55%), l'indicatore è **applicato** e il relativo punteggio assume valore 1.

Qualora i "Canoni per beni mobili acquisiti in dipendenza di contratti di locazione finanziaria, ad esclusione dei canoni di leasing fiscalmente deducibili oltre il periodo di durata del contratto", siano positivi e il "Valore dei beni strumentali mobili relativo a beni acquisiti in dipendenza di contratti di locazione finanziaria" sia pari a zero, l'indicatore è **applicato** e il relativo punteggio assume valore 1.

REDDITIVITÀ

REDDITO OPERATIVO NEGATIVO

L'indicatore intercetta le situazioni in cui il reddito operativo è minore di zero.

Qualora si verifichi questa condizione e il margine operativo lordo sia positivo, l'indicatore è **applicato** e il relativo punteggio assume valore 1.

RISULTATO ORDINARIO NEGATIVO

L'indicatore intercetta le situazioni in cui il risultato ordinario è minore di zero.

Qualora si verifichi questa condizione, l'indicatore è **applicato** e il relativo punteggio assume valore 1.

GESTIONE EXTRA-CARATTERISTICA

INCIDENZA DEGLI ACCANTONAMENTI

L'indicatore verifica la plausibilità degli accantonamenti rispetto alla capacità dell'impresa di produrre reddito attraverso la propria gestione caratteristica.

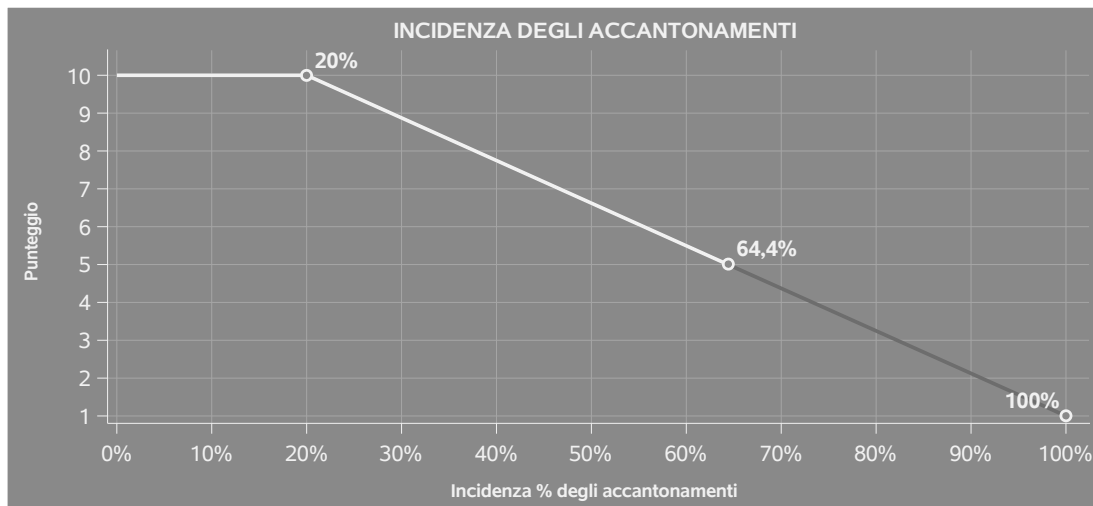
L'indicatore è **calcolato** come rapporto percentuale tra gli "Accantonamenti" e il margine operativo lordo.

Qualora gli "Accantonamenti" siano uguali a zero, l'indicatore non è **applicabile**.

All'indicatore "Incidenza degli accantonamenti" viene associato un punteggio che varia su una scala da 1 a 10. Quando l'indicatore presenta un valore pari o inferiore alla corrispondente soglia minima di riferimento (20%), il punteggio assume valore 10; quando l'indicatore presenta un valore pari o superiore alla corrispondente soglia massima di riferimento (100%), il punteggio assume valore 1; quando l'indicatore presenta un valore compreso nell'intervallo tra la soglia minima e massima di



riferimento, il punteggio è modulato¹¹ fra 1 e 10.



L'indicatore è **applicato** quando il relativo punteggio è non superiore a 5.

Qualora il margine operativo lordo sia non positivo, l'indicatore è **applicato** ed assume punteggio pari ad 1.

INCIDENZA DEGLI ONERI FINANZIARI NETTI SUL REDDITO OPERATIVO LORDO

L'indicatore verifica la plausibilità dell'indebitamento finanziario dell'impresa, permettendo di evidenziare eventuali squilibri tra la gestione operativa (comprensiva di ammortamenti e canoni per beni mobili acquisiti in dipendenza di contratti di locazione finanziaria) e la gestione finanziaria.

L'indicatore è **calcolato** come rapporto percentuale tra gli oneri finanziari netti e il reddito operativo lordo.

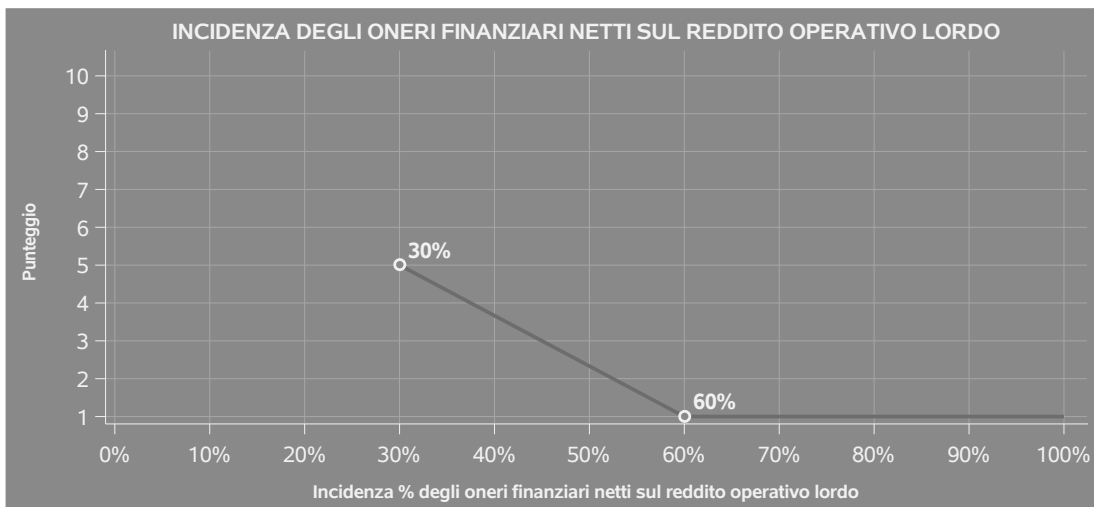
Qualora gli oneri finanziari netti siano non positivi, l'indicatore non è **applicabile**.

All'indicatore "Incidenza degli oneri finanziari netti sul reddito operativo lordo" viene associato un punteggio che varia su una scala da 1 a 5. Quando l'indicatore presenta un valore pari o superiore alla corrispondente soglia massima di riferimento (**60%**) il punteggio assume valore 1; quando l'indicatore presenta un valore superiore alla soglia minima (**30%**) e inferiore alla soglia massima di riferimento, il punteggio è modulato¹² fra 1 e 5.

¹¹Punteggio = $10 - 9 \times \frac{(\text{indicatore} - \text{soglia minima})}{(\text{soglia massima} - \text{soglia minima})}$

¹²Punteggio = $5 - 4 \times \frac{(\text{indicatore} - \text{soglia minima})}{(\text{soglia massima} - \text{soglia minima})}$





Qualora il reddito operativo lordo sia non positivo l'indicatore è **applicato** e assume punteggio pari ad 1.

In assenza di anomalia, l'indicatore non è applicato e il relativo punteggio di affidabilità non è calcolato.

ATTIVITÀ NON INERENTI

Gli indicatori di questa tipologia individuano situazioni in cui il contribuente svolge in prevalenza attività economiche non rientranti nell'ambito di applicazione dell'ISA di riferimento.

Di seguito sono riportate le attività non inerenti.

CARBURANTI E LUBRIFICANTI EROGATI UGUALI A 0

Qualora la variabile Carburanti e lubrificanti erogati sia pari a zero, l'indicatore è **applicato** e il punteggio è pari a 1.



SUB ALLEGATI


SUB ALLEGATO 83.A - ASSEGNAZIONE AI MOB

In fase di applicazione, per l'assegnazione dei contribuenti ai MoB viene utilizzata una combinazione di due tecniche statistiche di tipo multivariato (analisi fattoriali e modelli di mistura finita) che utilizza le seguenti variabili:

Analisi fattoriale	Nome variabile	Descrizione variabile
Funzione informativa	LOCAL_AUSTOSTRADE_SN	Localizzazione dell'impianto di distribuzione in autostrada
	MODATT_RISTOBAR_P	Tipologia di attività: Bar e ristorazione
	MODATT_RIPARAZ_P	Tipologia di attività: Riparazioni meccaniche, riparazione e sostituzione di pneumatici
	SOLO_EROGAZIONE_P	Solo erogazione
	MODATT_LAVAGGIO_P	Tipologia di attività: Lavaggio auto

Sulla base di tali variabili, il contribuente viene assegnato ad uno o più MoB attraverso l'attribuzione di una probabilità di appartenenza, come descritto nell'**Allegato 88**.

Le matrici ed i vettori per il calcolo delle probabilità di appartenenza ai MoB sono riportati nell'**Allegato 90**.



SUB ALLEGATO 83.B - FUNZIONE "RICAVI PER ADDETTO"

Di seguito viene riportato l'elenco delle variabili e dei coefficienti della funzione di regressione "Ricavi per addetto", con la spiegazione dei coefficienti.

INPUT PRODUTTIVI	VARIABILI	(*)	COEFFICIENTE	INTERPRETAZIONE DEL COEFFICIENTE STIMATO
	Costo del venduto e per la produzione di servizi	(*)	0,475502089594401	Un aumento dell'1% della variabile determina un aumento dello 0,48% del Ricavo stimato
	Spese per lavoro dipendente al netto dei compensi corrisposti ai soci per l'attività di amministratore	(*)	0,12773597671392	Un aumento dell'1% della variabile determina un aumento dello 0,13% del Ricavo stimato
	Valore dei beni strumentali	(*)	0,042456735717019	Un aumento dell'1% della variabile determina un aumento dello 0,04% del Ricavo stimato
	Ammortamenti per beni mobili strumentali	(*)	0,071256450201514	Un aumento dell'1% della variabile determina un aumento dello 0,07% del Ricavo stimato
	Canoni relativi a beni mobili acquisiti in dipendenza di contratti di locazione finanziaria	(*)	0,024403526949486	Un aumento dell'1% della variabile determina un aumento dello 0,02% del Ricavo stimato



	VARIABILI	(*)	COEFFICIENTE	INTERPRETAZIONE DEL COEFFICIENTE STIMATO
	Costo per servizi al netto dei compensi corrisposti ai soci per l'attività di amministratore (società ed enti soggetti all'Ires) + Canoni per beni mobili acquisiti in dipendenza di contratti di locazione non finanziaria e di noleggio	(*)	0,351550849882762	Un aumento dell'1% della variabile determina un aumento dello 0,35% del Ricavo stimato
VARIABILI STRUTTURALI	Quota giornate Apprendisti		-0,12073093205745	Un apprendista presenta una produttività inferiore del 12,07% in termini di Ricavo stimato
	Primo anno (vale 1 per il primo periodo d'imposta successivo all'inizio attività)		-0,076494300021023	La condizione di 'Primo anno (vale 1 per il primo periodo d'imposta successivo all'inizio attività)' determina una diminuzione del 7,65% del Ricavo stimato
	Coefficiente di scorporo x 100		0,004777778445469	Un aumento dell'1% della variabile determina un aumento dello 0,005% del Ricavo stimato
	Totale superficie destinata all'erogazione di carburante	(**)	0,019848727675468	Un aumento dell'1% della variabile determina un aumento dello 0,02% del Ricavo stimato
MODELLI DI BUSINESS (MoB)	Probabilità di appartenenza al MoB 1 — Impianti di distribuzione di carburante che in genere effettuano anche altre attività		0,075745994627364	L'appartenenza al MoB determina un aumento del 7,57% del Ricavo stimato



	VARIABILI		COEFFICIENTE	INTERPRETAZIONE DEL COEFFICIENTE STIMATO
	Probabilità di appartenenza al MoB 2 — Impianti di distribuzione di carburante che in genere effettuano anche attività di riparazione		-0,076164077364009	L'appartenenza al MoB determina una diminuzione del 7,62% del Ricavo stimato
	Probabilità di appartenenza al MoB 3 — Impianti di distribuzione di carburante che in genere effettuano anche l'attività di bar e/o ristorazione		-0,077618853110697	L'appartenenza al MoB determina una diminuzione del 7,76% del Ricavo stimato
	Probabilità di appartenenza al MoB 4 — Impianti di distribuzione di carburante		-0,030027097075046	L'appartenenza al MoB determina una diminuzione del 3,00% del Ricavo stimato
ECONOMIE DI SCALA E/O SOSTITUZIONE	(Costo del venduto e per la produzione di servizi) x (Spese per lavoro dipendente al netto dei compensi corrisposti ai soci per l'attività di amministratore)	(***)	-0,001123962433282	Un aumento dell'1% della variabile determina una diminuzione dello 0,001% del Ricavo stimato
	(Costo del venduto e per la produzione di servizi) x (Valore dei beni strumentali)	(***)	-0,000592214064265	Un aumento dell'1% della variabile determina una diminuzione dello 0,001% del Ricavo stimato



VARIABILI	COEFFICIENTE	INTERPRETAZIONE DEL COEFFICIENTE STIMATO
(Costo del venduto e per la produzione di servizi) x (Costo per servizi al netto dei compensi corrisposti ai soci per l'attività di amministratore (società ed enti soggetti all'Ires) + Canoni per beni mobili acquisiti in dipendenza di contratti di locazione non finanziaria e di noleggio)	(***) -0,003753254164993	Un aumento dell'1% della variabile determina una diminuzione dello 0,004% del Ricavo stimato
INTERCETTA	1,88582152362728	
Coefficiente di rivalutazione	1,046466305120188	
Coefficiente individuale		

(*) Le variabili contabili (XC) sono utilizzate in stima come $LN[1 + XC/(N^{\circ}addetti \times 1.000)]$ o $LN[1 + MIN\{XC/(N^{\circ}addetti \times 1.000), quota\ valore\ in\ migliaia\ pro\ capite\}]$

(**) Le variabili numeriche (XN) sono utilizzate in stima come $LN[1 + XN/(N^{\circ}addetti)]$ o $LN[1 + MIN\{XN/(N^{\circ}addetti), quota\ valore\ pro\ capite\}]$

(***) La variabile relativa al numero degli addetti è utilizzata in stima come $LN(1 + N^{\circ}addetti)$

(****) Ciascuna variabile (XS) del prodotto è utilizzata in stima come $LN(1 + XS)$

Le variabili dipendenti sono utilizzate in stima come $LN[1 + YC/(N^{\circ}addetti \times 1.000)]$, dove: YC è uguale a Ricavi oppure Compensi oppure Valore aggiunto.



SUB ALLEGATO 83.C - FUNZIONE "VALORE AGGIUNTO PER ADDETTO"

Di seguito viene riportato l'elenco delle variabili e dei coefficienti della funzione di regressione "Valore aggiunto per addetto", con la spiegazione dei coefficienti.

INPUT PRODUTTIVI	VARIABILI	COEFFICIENTE	INTERPRETAZIONE DEL COEFFICIENTE STIMATO
	Costo del venduto e per la produzione di servizi	(*) 0,190700284343124	Un aumento dell'1% della variabile determina un aumento dello 0,19% del VA stimato
	Spese per lavoro dipendente al netto dei compensi corrisposti ai soci per l'attività di amministratore	(*) 0,204959750673585	Un aumento dell'1% della variabile determina un aumento dello 0,20% del VA stimato
	Valore dei beni strumentali	(*) 0,065714014287196	Un aumento dell'1% della variabile determina un aumento dello 0,07% del VA stimato
	Canoni relativi a beni immobili	(*) -0,012187301991075	Un aumento dell'1% della variabile determina una diminuzione dello 0,01% del VA stimato
	Ammortamenti per beni mobili strumentali	(*) 0,118740644672753	Un aumento dell'1% della variabile determina un aumento dello 0,12% del VA stimato
	Canoni relativi a beni mobili acquisiti in dipendenza di contratti di locazione finanziaria	(*) -0,094056801837771	Un aumento dell'1% della variabile determina una diminuzione dello 0,09% del VA stimato



VARIABILI	COEFFICIENTE	INTERPRETAZIONE DEL COEFFICIENTE STIMATO
Costo per servizi al netto dei compensi corrisposti ai soci per l'attività di amministratore (società ed enti soggetti all'Ires) + Canoni per beni mobili acquisiti in dipendenza di contratti di locazione non finanziaria e di noleggio	0,157899480160865	Un aumento dell'1% della variabile determina un aumento dello 0,16% del VA stimato
Quota giornate Apprendisti	-0,287911561417421	Un apprendista presenta una produttività inferiore del 28,79% in termini di VA stimato
Coefficiente di scorporo x 100	0,007727932356064	Un aumento dell'1% della variabile determina un aumento dello 0,01% del VA stimato
Totale superficie destinata all'erogazione di carburante	0,028916961939123	Un aumento dell'1% della variabile determina un aumento dello 0,02% del VA stimato
Probabilità di appartenenza al MoB 1 — Impianti di distribuzione di carburante che in genere effettuano anche altre attività	-0,174328823393853	L'appartenenza al MoB determina una diminuzione del 17,43% del VA stimato
Probabilità di appartenenza al MoB 2 — Impianti di distribuzione di carburante che in genere effettuano anche attività di riparazione	-0,246939813369182	L'appartenenza al MoB determina una diminuzione del 24,69% del VA stimato



	VARIABILI		COEFFICIENTE	INTERPRETAZIONE DEL COEFFICIENTE STIMATO
	Probabilità di appartenenza al MoB 3 — Impianti di distribuzione di carburante che in genere effettuano anche l'attività di bar e/o ristorazione		-0,22541861437123	L'appartenenza al MoB determina una diminuzione del 22,54% del VA stimato
	Probabilità di appartenenza al MoB 4 — Impianti di distribuzione di carburante		-0,319014902228096	L'appartenenza al MoB determina una diminuzione del 31,90% del VA stimato
	Probabilità di appartenenza al MoB 5 — Impianti di distribuzione di carburante che in genere effettuano anche l'attività di lavaggio automatico, manuale e self-service		-0,330852431805759	L'appartenenza al MoB determina una diminuzione del 33,09% del VA stimato
ECONOMIE DI SCALA E/O SOSTITUZIONE	(Costo del venduto e per la produzione di servizi) x (Spese per lavoro dipendente al netto dei compensi corrisposti ai soci per l'attività di amministratore)	(***)	-0,000988264289914	Un aumento dell'1% della variabile determina una diminuzione dello 0,001% del VA stimato
	(Costo del venduto e per la produzione di servizi) x (Costo per servizi al netto dei compensi corrisposti ai soci per l'attività di amministratore (società ed enti soggetti all'IRES) + Canoni per beni mobili acquisiti in dipendenza di contratti di locazione non finanziaria e di noleggio)	(***)	-0,001365184815381	Un aumento dell'1% della variabile determina una diminuzione dello 0,001% del VA stimato



VARIABILI	INTERPRETAZIONE DEL COEFFICIENTE STIMATO	COEFFICIENTE
INTERCETTA	Valore dell'intercetta del modello di stima	1,490995104957468
Coefficiente di rivalutazione		1,113014323911608
Coefficiente individuale	Vedasi Allegato 89	

(*) Le variabili contabili (XC) sono utilizzate in stima come $LN[1+XC/(N^{\circ}addetti \times 1.000)]$ o $LN[1+MIN\{XC/(N^{\circ}addetti \times 1.000), quota\ valore\ in\ migliaia\ pro\ capite\}]$

(**) Le variabili numeriche (XN) sono utilizzate in stima come $LN[1+XN/(N^{\circ}addetti)]$ o $LN[1+MIN\{XN/(N^{\circ}addetti), quota\ valore\ pro\ capite\}]$

(***) La variabile relativa al numero degli addetti è utilizzata in stima come $LN(1+N^{\circ}addetti)$

(****) Ciascuna variabile (XS) del prodotto è utilizzata in stima come $LN(1+XS)$

Le variabili dipendenti sono utilizzate in stima come $LN[1+YC/(N^{\circ}addetti \times 1.000)]$, dove: YC è uguale a Ricavi oppure Compensi oppure Valore aggiunto.



SUB ALLEGATO 83.D - FORMULE DELLE VARIABILI E DEGLI INDICATORI

Di seguito sono riportate le formule delle variabili e degli indicatori economico-contabili utilizzati nell'ISA BM80U:

Addetti¹³ (**ditte individuali**) = Titolare + Numero dipendenti + Numero collaboratori coordinati e continuativi che prestano attività prevalentemente nell'impresa + Numero collaboratori dell'impresa familiare e coniuge dell'azienda coniugale + Numero familiari diversi che prestano attività nell'impresa + Numero associati in partecipazione.

Addetti (società) = Numero dipendenti + Numero collaboratori coordinati e continuativi che prestano attività prevalentemente nell'impresa + Numero familiari diversi che prestano attività nell'impresa + Numero associati in partecipazione + Numero soci amministratori + Numero soci non amministratori + Numero amministratori non soci.

Aggi derivanti dalla vendita di generi soggetti ad aggio o ricavo fisso = Ricavi derivanti dalla vendita di generi soggetti ad aggio o ricavo fisso - Costo del venduto (relativo a prodotti soggetti ad aggio o ricavo fisso).

Altri costi = Costo per servizi - Compensi corrisposti ai soci per l'attività di amministratore (società ed enti soggetti all'IRES) + Spese per lavoro dipendente e per altre prestazioni diverse da lavoro dipendente afferenti l'attività dell'impresa - Compensi corrisposti ai soci per l'attività di amministratore (società di persone) + Canoni per beni mobili acquisiti in dipendenza di contratti di locazione non finanziaria e di noleggio.

Ammortamenti per beni mobili strumentali, al netto dei beni di costo unitario non superiore a 516,46 euro = Ammortamenti per beni mobili strumentali - Spese per l'acquisto di beni strumentali mobili di costo unitario non superiore a 516,46 euro.

Carburanti e lubrificanti erogati = Carburanti e lubrificanti: Benzine + Carburanti e lubrificanti: Gasolio + Carburanti e lubrificanti: GPL + Carburanti e lubrificanti: Metano + Carburanti e lubrificanti: Lubrificanti.

Coefficiente di scorporo Le modalità di calcolo del coefficiente di scorporo sono riportate nel **Sub Allegato 83.E**.

Costo del venduto e per la produzione di servizi¹⁴ = (Esistenze iniziali relative a merci, prodotti finiti, materie prime e sussidiarie, semilavorati e ai servizi non di durata ultrannuale - Esistenze iniziali relative a prodotti soggetti ad aggio o ricavo fisso) + (Costi per l'acquisto di materie prime, sussidiarie, semilavorati e merci e per la produzione di servizi - Costi per l'acquisto di prodotti soggetti ad aggio o ricavo fisso) - (Beni distrutti o sottratti relativi a materie prime, sussidiarie, semilavorati, merci e prodotti finiti - Beni soggetti ad aggio o ricavo fisso distrutti o sottratti) - (Rimanenze finali relative a merci, prodotti finiti, materie prime e sussidiarie, semilavorati e ai servizi non di durata ultrannuale - Rimanenze finali relative a prodotti soggetti ad aggio o ricavo fisso).

¹³Il titolare è pari a uno. Il numero collaboratori dell'impresa familiare e coniuge dell'azienda coniugale, il numero familiari diversi che prestano attività nell'impresa, il numero associati in partecipazione, il numero soci amministratori e il numero soci non amministratori sono pari alla relativa percentuale di lavoro prestato diviso 100. Il numero collaboratori coordinati e continuativi che prestano attività prevalentemente nell'impresa, il numero amministratori non soci e il titolare sono rideterminati in base alla durata dell'attività pari al numero di mesi di attività nel corso del periodo di imposta diviso 12. Il numero addetti non può essere inferiore a ("Numero di mesi di attività nel corso del periodo di imposta" diviso 12).

¹⁴Ad esclusione dell'utilizzo nell'ambito dell'indicatore elementare di anomalia relativo al "costo del venduto e per la produzione di servizi", se la variabile è minore di zero, viene posta uguale a zero.



Costo del venduto (relativo a prodotti soggetti ad aggio o ricavo fisso) = (Esistenze iniziali relative a prodotti soggetti ad aggio o ricavo fisso - Rimanenze finali relative a prodotti soggetti ad aggio o ricavo fisso + Costi per l'acquisto di prodotti soggetti ad aggio o ricavo fisso - Beni soggetti ad aggio o ricavo fisso distrutti o sottratti) ¹⁵.

Decumulo delle scorte ¹⁶ = [(Esistenze iniziali relative a merci, prodotti finiti, materie prime e sussidiarie, semilavorati e ai servizi non di durata ultrannuale - Esistenze iniziali relative a prodotti soggetti ad aggio o ricavo fisso) - (Rimanenze finali relative a merci, prodotti finiti, materie prime e sussidiarie, semilavorati e ai servizi non di durata ultrannuale - Rimanenze finali relative a prodotti soggetti ad aggio o ricavo fisso)] / [(Costi per l'acquisto di materie prime, sussidiarie, semilavorati e merci e per la produzione di servizi relativi al periodo di imposta (t-1) + Costi per l'acquisto di materie prime, sussidiarie, semilavorati e merci e per la produzione di servizi relativi al periodo di imposta (t-2)) / 2].

Durata delle scorte = [((Esistenze iniziali relative a merci, prodotti finiti, materie prime e sussidiarie, semilavorati e ai servizi non di durata ultrannuale - Esistenze iniziali relative a prodotti soggetti ad aggio o ricavo fisso) + (Rimanenze finali relative a merci, prodotti finiti, materie prime e sussidiarie, semilavorati e ai servizi non di durata ultrannuale - Rimanenze finali relative a prodotti soggetti ad aggio o ricavo fisso)) / 2] × 365 / (Costo del venduto e per la produzione di servizi).

Margine operativo lordo = Valore aggiunto - (Spese per lavoro dipendente e per altre prestazioni diverse da lavoro dipendente afferenti l'attività dell'impresa - Spese per prestazioni rese da professionisti esterni - Compensi corrisposti ai soci per l'attività di amministratore (società di persone)).

Numero dipendenti = (Numero delle giornate retribuite - Numero delle giornate di sospensione, C.I.G. e simili del personale dipendente) diviso 312.

Oneri finanziari netti = Interessi e altri oneri finanziari - Risultato della gestione finanziaria.

Quota giornate Apprendisti = (Numero giornate retribuite apprendisti / (Addetti × 312)).

Reddito = Risultato ordinario + Altri proventi considerati ricavi di cui alla lettera f) dell'art. 85, comma 1, del TUIR + Altri proventi e componenti positivi - Oneri diversi di gestione ed altre componenti negative di cui componenti negativi derivanti da trasferimenti di azienda o di rami di azienda - Oneri diversi di gestione ed altre componenti negative di cui minusvalenze derivanti da operazioni di riconversione produttiva, ristrutturazione o ridimensionamento produttivo, espropri o nazionalizzazioni di beni, alienazione di beni non strumentali all'attività produttiva.

Reddito operativo = Margine operativo lordo - Ammortamenti - Accantonamenti.

Reddito operativo lordo = Reddito operativo + Ammortamenti + Canoni per beni mobili acquisiti in dipendenza di contratti di locazione finanziaria, ad esclusione dei canoni di leasing fiscalmente deducibili oltre il periodo di durata del contratto.

¹⁵ Ad esclusione dell'utilizzo nell'ambito dell'indicatore elementare di anomalia relativo al "costo del venduto (relativo a prodotti soggetti ad aggio o ricavo fisso)", se la variabile è minore di zero, viene posta uguale a zero.

¹⁶ Quando il denominatore dell'indicatore "Decumulo delle scorte" è nullo, l'indicatore non è applicato.



Ricavi = Ricavi di cui ai commi 1 (Lett. a) e b)) e 2 dell'art. 85 del TUIR - (Ricavi derivanti dalla vendita di generi soggetti ad aggio o ricavo fisso) + (Altri proventi considerati ricavi - Altri proventi considerati ricavi di cui alla lettera f) dell'art. 85, comma 1, del TUIR) + Rimanenze finali relative ad opere, forniture e servizi di durata ultrannuale - Esistenze iniziali relative ad opere, forniture e servizi di durata ultrannuale + Ulteriori componenti positivi per migliorare il profilo di affidabilità.

Risultato ordinario = Reddito operativo + Risultato della gestione finanziaria - Interessi e altri oneri finanziari + Incrementi di immobilizzazioni per lavori interni.

Solo erogazione = 100 - (Tipologia di attività: Bar e ristorazione + Tipologia di attività: Riparazioni meccaniche, riparazione e sostituzione di pneumatici + Tipologia di attività: Lavaggio auto + Tipologia di attività: Vendita di generi alimentari non effettuata all'interno di bar o ristoranti + Tipologia di attività: Vendita accessori auto e quanto di comfort per l'automobilista + Tipologia di attività: Altri prodotti/servizi non soggetti ad aggio o ricavo fisso.

Totale superficie destinata all'erogazione di carburante = Somma dei metri quadri delle superfici destinate all'erogazione di carburante. La variabile è rideterminata in base alla durata dell'attività pari al numero di mesi di attività nel corso del periodo di imposta diviso 12.

Valore aggiunto = Ricavi + Aggi derivanti dalla vendita di generi soggetti ad aggio o ricavo fisso - [(Costo del venduto e per la produzione di servizi) + (Costo per servizi - Compensi corrisposti ai soci per l'attività di amministratore (società ed enti soggetti all'IRES)) + Costo per il godimento di beni di terzi (canoni di locazione finanziaria e non finanziaria, di noleggio, ecc.) + Spese per prestazioni rese da professionisti esterni + (Oneri diversi di gestione ed altre componenti negative - Utili spettanti agli associati in partecipazione con apporti di solo lavoro - Maggiorazioni fiscali - Componenti negativi derivanti da trasferimenti di azienda o di rami di azienda - Minusvalenze derivanti da operazioni di riconversione produttiva, ristrutturazione o ridimensionamento produttivo, espropri o nazionalizzazioni di beni, alienazione di beni non strumentali all'attività produttiva + Deduzione forfetaria prevista dall'art. 34 della legge 12 novembre 2011, n. 183, riconosciuta agli esercenti impianti di distribuzione di carburanti per uso di autotrazione)].

Valore dei beni strumentali = La variabile è rideterminata in base alla durata dell'attività pari al numero di mesi di attività nel corso del periodo di imposta diviso 12.

Valore dei beni strumentali mobili in proprietà, al netto dei beni di costo unitario non superiore a 516,46 euro = Valore dei beni strumentali - Valore relativo a beni acquisiti in dipendenza di contratti di locazione finanziaria - Spese per l'acquisto di beni strumentali mobili di costo unitario non superiore a 516,46 euro.



SUB ALLEGATO 83.E - COEFFICIENTE DI SCORPORO

Il coefficiente di scorporo, utilizzato per la neutralizzazione della componente relativa all'attività di vendita di generi soggetti ad aggio o ricavo fisso, è calcolato come il minor valore tra

$$\frac{\text{Aggi derivanti dalla vendita di generi soggetti ad aggio o ricavo fisso}}{\text{Margine lordo complessivo aziendale calcolato}} \quad (1)$$

e

$$\frac{\text{Aggi derivanti dalla vendita di generi soggetti ad aggio o ricavo fisso}}{\text{Altri costi}} \quad (2)$$

dove il **Margine lordo complessivo aziendale calcolato** è pari a: Aggi derivanti dalla vendita di generi soggetti ad aggio o ricavo fisso + (Costo del venduto e per la produzione di servizi) x **Indice di margine medio**.

L'**Indice di margine medio** è calcolato come valore mediano della distribuzione del rapporto tra il Margine lordo (Ricavi - Costo del venduto e per la produzione di servizi) e il Costo del venduto e per la produzione di servizi, sulla platea dei contribuenti utilizzati nell'analisi.

In applicazione il valore dell'**Indice di margine medio**, per l'ISA in oggetto, è pari a 1,1186.

Se **Altri costi** è uguale a zero allora il rapporto (2) è posto pari a 1.

La neutralizzazione non viene effettuata nei seguenti casi:

- Costo del venduto e per la produzione di servizi inferiore a zero;
- Ricavi derivanti dalla vendita di generi soggetti ad aggio o ricavo fisso inferiori o uguali al Costo del venduto relativo alla vendita di generi soggetti ad aggio o ricavo fisso.

21A00829


MARIO DI IORIO, *redattore*

DELIA CHIARA, *vice redattore*

(WI-GU-2021-SON-012) Roma, 2021 - Istituto Poligrafico e Zecca dello Stato S.p.A.



SEGUE VOLUME VII



pagina bianca pagina bianca pagina bianca pagina bianca pagina bianca



MODALITÀ PER LA VENDITA

La «Gazzetta Ufficiale» e tutte le altre pubblicazioni dell'Istituto sono in vendita al pubblico:

- **presso il punto vendita dell'Istituto in piazza G. Verdi, 1 - 00198 Roma ☎ 06-8549866**
- **presso le librerie concessionarie riportate nell'elenco consultabile sui siti www.ipzs.it e www.gazzettaufficiale.it**


L'Istituto conserva per la vendita le Gazzette degli ultimi 4 anni fino ad esaurimento. Le richieste per corrispondenza potranno essere inviate a:

Istituto Poligrafico e Zecca dello Stato S.p.A.
Vendita Gazzetta Ufficiale
Via Salaria, 691
00138 Roma
fax: 06-8508-3466
e-mail: informazioni@gazzettaufficiale.it

avendo cura di specificare nell'ordine, oltre al fascicolo di GU richiesto, l'indirizzo di spedizione e di fatturazione (se diverso) ed indicando i dati fiscali (codice fiscale e partita IVA, se titolari) obbligatori secondo il DL 223/2007. L'importo della fornitura, maggiorato di un contributo per le spese di spedizione, sarà versato in contanti alla ricezione.



pagina bianca pagina bianca pagina bianca pagina bianca pagina bianca



GAZZETTA UFFICIALE

DELLA REPUBBLICA ITALIANA

CANONI DI ABBONAMENTO (salvo conguaglio)
 validi a partire dal 1° OTTOBRE 2013

GAZZETTA UFFICIALE - PARTE I (legislativa)

	<u>CANONE DI ABBONAMENTO</u>
Tipo A Abbonamento ai fascicoli della Serie Generale, inclusi tutti i supplementi ordinari: (di cui spese di spedizione € 257,04)* (di cui spese di spedizione € 128,52)*	- annuale € 438,00 - semestrale € 239,00
Tipo B Abbonamento ai fascicoli della 1ª Serie Speciale destinata agli atti dei giudizi davanti alla Corte Costituzionale: (di cui spese di spedizione € 19,29)* (di cui spese di spedizione € 9,64)*	- annuale € 68,00 - semestrale € 43,00
Tipo C Abbonamento ai fascicoli della 2ª Serie Speciale destinata agli atti della UE: (di cui spese di spedizione € 41,27)* (di cui spese di spedizione € 20,63)*	- annuale € 168,00 - semestrale € 91,00
Tipo D Abbonamento ai fascicoli della 3ª Serie Speciale destinata alle leggi e regolamenti regionali: (di cui spese di spedizione € 15,31)* (di cui spese di spedizione € 7,65)*	- annuale € 65,00 - semestrale € 40,00
Tipo E Abbonamento ai fascicoli della 4ª Serie Speciale destinata ai concorsi indetti dallo Stato e dalle altre pubbliche amministrazioni: (di cui spese di spedizione € 50,02)* (di cui spese di spedizione € 25,01)*	- annuale € 167,00 - semestrale € 90,00
Tipo F Abbonamento ai fascicoli della Serie Generale, inclusi tutti i supplementi ordinari, ed ai fascicoli delle quattro serie speciali: (di cui spese di spedizione € 383,93)* (di cui spese di spedizione € 191,46)*	- annuale € 819,00 - semestrale € 431,00

N.B.: L'abbonamento alla GURI tipo A ed F comprende gli indici mensili

PREZZI DI VENDITA A FASCICOLI
 (Oltre le spese di spedizione)

Prezzi di vendita: serie generale	€ 1,00
serie speciali (escluso concorsi), ogni 16 pagine o frazione	€ 1,00
fascicolo serie speciale, concorsi, prezzo unico	€ 1,50
supplementi (ordinari e straordinari), ogni 16 pagine o frazione	€ 1,00

I.V.A. 4% a carico dell'Editore

PARTE I - 5ª SERIE SPECIALE - CONTRATTI PUBBLICI

(di cui spese di spedizione € 129,11)*	- annuale € 302,47
(di cui spese di spedizione € 74,42)*	- semestrale € 166,36

GAZZETTA UFFICIALE - PARTE II

(di cui spese di spedizione € 40,05)*	- annuale € 86,72
(di cui spese di spedizione € 20,95)*	- semestrale € 55,46

Prezzi di vendita di un fascicolo, ogni 16 pagine o frazione (oltre le spese di spedizione)	€ 1,01 (€ 0,83 + IVA)
---	-----------------------

Sulle pubblicazioni della 5ª Serie Speciale e della Parte II viene imposta I.V.A. al 22%.

Si ricorda che, in applicazione della legge 190 del 23 dicembre 2014 articolo 1 comma 629, gli enti dello Stato ivi specificati sono tenuti a versare all'Istituto solo la quota imponibile relativa al canone di abbonamento sottoscritto. Per ulteriori informazioni contattare la casella di posta elettronica abbonamenti@gazzettaufficiale.it.

RACCOLTA UFFICIALE DEGLI ATTI NORMATIVI

Abbonamento annuo	€ 190,00
Abbonamento annuo per regioni, province e comuni - SCONTO 5%	€ 180,50
Volume separato (oltre le spese di spedizione)	€ 18,00


I.V.A. 4% a carico dell'Editore

Per l'estero, i prezzi di vendita (in abbonamento ed a fascicoli separati) anche per le annate arretrate, compresi i fascicoli dei supplementi ordinari e straordinari, devono intendersi raddoppiati. Per il territorio nazionale, i prezzi di vendita dei fascicoli separati, compresi i supplementi ordinari e straordinari, relativi anche ad anni precedenti, devono intendersi raddoppiati. Per intere annate è raddoppiato il prezzo dell'abbonamento in corso. Le spese di spedizione relative alle richieste di invio per corrispondenza di singoli fascicoli vengono stabilite di volta in volta in base alle copie richieste. Eventuali fascicoli non recapitati potranno essere forniti gratuitamente entro 60 giorni dalla data di pubblicazione del fascicolo. Oltre tale periodo questi potranno essere forniti soltanto a pagamento.

N.B. - La spedizione dei fascicoli inizierà entro 15 giorni dall'attivazione da parte dell'Ufficio Abbonamenti Gazzetta Ufficiale.

RESTANO CONFERMATI GLI SCONTI COMMERCIALI APPLICATI AI SOLI COSTI DI ABBONAMENTO

* tariffe postali di cui alla Legge 27 febbraio 2004, n. 46 (G.U. n. 48/2004) per soggetti iscritti al R.O.C.





* 4 5 - 4 1 0 3 0 1 2 1 0 2 1 9 *

PREZZO DEGLI OTTO VOLUMI
€ 279,00



GAZZETTA  UFFICIALE
DELLA REPUBBLICA ITALIANA

PARTE PRIMA

Roma - Venerdì, 19 febbraio 2021

SI PUBBLICA TUTTI I
GIORNI NON FESTIVI

DIREZIONE E REDAZIONE PRESSO IL MINISTERO DELLA GIUSTIZIA - UFFICIO PUBBLICAZIONE LEGGI E DECRETI - VIA ARENULA, 70 - 00186 ROMA
AMMINISTRAZIONE PRESSO L'ISTITUTO POLIGRAFICO E ZECCA DELLO STATO - VIA SALARIA, 691 - 00138 ROMA - CENTRALINO 06-85081 - LIBRERIA DELLO STATO
PIAZZA G. VERDI, 1 - 00198 ROMA

N. 12


MINISTERO DELL'ECONOMIA
E DELLE FINANZE

DECRETO 2 febbraio 2021.


Approvazione degli indici sintetici di affidabilità fiscale relativi ad attività economiche dei comparti dell'agricoltura, delle manifatture, dei servizi, del commercio e delle attività professionali e di approvazione delle territorialità specifiche.

VOLUME VII





SEGUE DA VOLUME VI





ALLEGATO 84

NOTA TECNICA E METODOLOGICA

INDICE SINTETICO DI AFFIDABILITÀ FISCALE

BM82U

COMMERCIO ALL'INGROSSO DI METALLI



APPLICAZIONE DELL'ISA

L'indice sintetico di affidabilità fiscale (ISA) esprime un giudizio di sintesi sull'affidabilità dei comportamenti fiscali del soggetto.

L'ISA è calcolato come media aritmetica di un insieme d'indicatori elementari e rappresenta il posizionamento del contribuente rispetto a tali indicatori attribuendo al soggetto un valore di sintesi, in scala da 1 a 10, dei singoli indicatori elementari: più basso sarà il valore dell'indice, minore sarà l'affidabilità fiscale del soggetto, più alto sarà il valore, più alta sarà l'attendibilità fiscale del soggetto.

I contribuenti interessati possono indicare ulteriori componenti positivi non risultanti dalle scritture contabili, che concorrono al calcolo degli indicatori elementari, per migliorare il proprio profilo di affidabilità fiscale.

Le attività economiche (ATECO 2007) oggetto dell'indice sintetico di affidabilità fiscale BM82U sono di seguito riportate:

- 46.72.10 - Commercio all'ingrosso di minerali metalliferi, di metalli ferrosi e prodotti semilavorati
- 46.72.20 - Commercio all'ingrosso di metalli non ferrosi e prodotti semilavorati

I criteri generali seguiti per la costruzione dell'indice sintetico di affidabilità fiscale BM82U sono riportati nell'**Allegato 88**.

Di seguito sono rappresentate le modalità di calcolo dell'indice sintetico di affidabilità fiscale BM82U per l'applicazione al singolo contribuente dal periodo di imposta 2020.



MODELLI DI BUSINESS

Ai fini della definizione degli indicatori elementari, i contribuenti interessati all'applicazione dell'ISA BM82U sono classificati in gruppi omogenei che presentano al loro interno caratteristiche il più possibile simili in termini di modalità di operare sul mercato in base al "Modello di Business" (MoB) adottato.

I modelli di business rappresentano la struttura della catena del valore alla base del processo di produzione del bene o del servizio e sono espressione delle differenze fondamentali che derivano dalle diverse articolazioni organizzative con cui tale processo viene effettuato o da specifiche competenze.


Per l'ISA BM82U i MoB individuati sono i seguenti (la numerosità indicata è riferita alle imprese della base dati di costruzione, p.i. 2018):

- **MoB 1 - Imprese all'ingrosso che effettuano prevalentemente vendita sul territorio, in genere integrata dalla vendita in sede al banco e/o a libero servizio (cash&carry), con assortimento costituito da minerali** (Numerosità: 223). L'assortimento è generalmente composto da: minerali di alluminio, minerali di ferro, minerali di rame, minerali di argento, minerali preziosi (come oro, platino, palladio) e altri minerali;
- **MoB 2 - Imprese all'ingrosso che effettuano prevalentemente vendita sul territorio con assortimento costituito da ferro e leghe a base di ferro** (Numerosità: 441). L'assortimento è generalmente composto da: ferro, acciai da costruzione, acciai inossidabili e altri acciai, ghisa e altre leghe a base di ferro;
- **MoB 3 - Imprese all'ingrosso che effettuano prevalentemente vendita sul territorio con assortimento costituito da metalli preziosi** (Numerosità: 195). L'assortimento è generalmente composto da: argento e sue leghe e metalli preziosi (come oro, platino, palladio);
- **MoB 4 - Imprese all'ingrosso che effettuano prevalentemente vendita in sede al banco e/o a libero servizio (cash&carry), in genere integrata dalla vendita sul territorio, con assortimento costituito da ferro e leghe a base di ferro** (Numerosità: 234). L'assortimento è generalmente composto da: ferro, acciai da costruzione, acciai inossidabili e altri acciai, ghisa e altre leghe a base di ferro;
- **MoB 5 - Imprese all'ingrosso che effettuano prevalentemente vendita in sede al banco e/o a libero servizio (cash&carry) con assortimento costituito da metalli preziosi** (Numerosità: 126). L'assortimento è generalmente composto da: argento e sue leghe e metalli preziosi (come oro, platino, palladio);
- **MoB 6 - Imprese all'ingrosso che effettuano prevalentemente vendita sul territorio, in genere integrata dalla vendita in sede al banco e/o a libero servizio (cash&carry), con**



assortimento costituito da alluminio e altri metalli e leghe non a base di ferro (Numerosità: 394). L'assortimento è generalmente composto da: alluminio e sue leghe, nichel e sue leghe, piombo e sue leghe, stagno e sue leghe, titanio e sue leghe, rame e sue leghe (ottone, bronzo, ecc.) e altri metalli e leghe non a base di ferro.

Per la descrizione degli elementi che permettono l'assegnazione del contribuente ai MoB si rimanda al **Sub Allegato 84.A**.



INDICATORI ELEMENTARI

Gli indicatori elementari utilizzati ai fini del calcolo dell'indice sintetico di affidabilità fiscale per l'ISA BM82U sono differenziati **in due gruppi**:

1. **Indicatori elementari di affidabilità.** Tali indicatori individuano l'attendibilità di relazioni e rapporti tra grandezze di natura contabile e strutturale, tipici del settore e/o del modello organizzativo di riferimento, all'interno di specifici intervalli di valori su una scala da 1 a 10.

A questo gruppo appartengono gli indicatori elementari:


- Ricavi per addetto;
- Valore aggiunto per addetto;
- Reddito per addetto;
- Durata e decumulo delle scorte.

2. **Indicatori elementari di anomalia.** Tali indicatori segnalano la presenza di profili contabili e/o gestionali atipici rispetto al settore e/o al modello organizzativo di riferimento o evidenziano incongruenze riconducibili ad ingiustificati disallineamenti tra le informazioni dichiarate nei modelli di rilevazione dei dati per l'applicazione degli ISA, ovvero tra queste e le informazioni presenti nei modelli dichiarativi e/o in altre banche dati, con riferimento a diverse annualità d'imposta. Gli indicatori partecipano al calcolo dell'indice sintetico di affidabilità fiscale soltanto quando l'anomalia è presente; trattandosi di indicatori riferibili unicamente ad anomalie, il relativo punteggio di affidabilità fiscale viene misurato o con una scala da 1 a 5 o con il valore 1 che evidenzia la presenza di una grave anomalia.

A questo gruppo appartengono gli indicatori elementari suddivisi nelle successive sezioni:

Gestione caratteristica:

- Costo del venduto e per la produzione di servizi negativo o nullo;
- Corrispondenza delle esistenze di prodotti finiti, materie prime e merci con le relative rimanenze;
- Corrispondenza delle esistenze di opere e servizi di durata ultrannuale con le relative rimanenze;
- Copertura delle spese per dipendente;
- Analisi dell'apporto di lavoro delle figure non dipendenti;
- Assenza del numero di associati in partecipazione in presenza dei relativi utili;
- Incidenza dei costi residuali di gestione;



- Margine operativo lordo negativo.

Gestione dei beni strumentali:

- Incidenza degli ammortamenti;
- Incidenza dei costi per beni mobili acquisiti in dipendenza di contratti per locazione finanziaria.

Redditività:

- Reddito operativo negativo;
- Risultato ordinario negativo.

Gestione extra-caratteristica:

- Incidenza degli accantonamenti;
- Incidenza degli oneri finanziari netti sul reddito operativo lordo.

Attività non inerenti:

- Tipologia dell'offerta - Macchinari ed altri prodotti: Macchinari per la lavorazione dei profilati > 50% dei ricavi;
- Tipologia di vendita: Provvigioni per intermediazione di vendita in conto terzi e/o conto deposito > 50% dei ricavi.

Le formule delle variabili e degli indicatori sono riportate nel **Sub Allegato 84.D**.



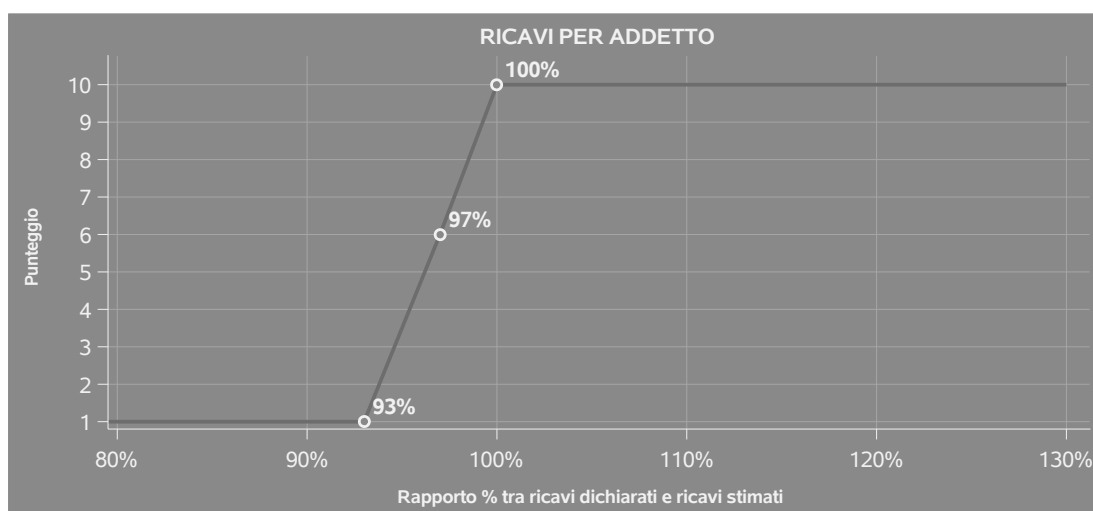
INDICATORI ELEMENTARI DI AFFIDABILITÀ

RICAVI PER ADDETTO

L'indicatore misura l'affidabilità dell'ammontare di ricavi che un'impresa consegue attraverso il processo produttivo con riferimento al contributo di ciascun addetto.

L'indicatore è calcolato come rapporto tra i ricavi dichiarati per addetto e i ricavi per addetto stimati.

A tale indicatore viene associato un punteggio che varia su una scala da 1 a 10. Quando i ricavi dichiarati sono maggiori o uguali rispetto a quelli stimati, ovvero il rapporto tra i ricavi dichiarati e i ricavi stimati presenta un valore pari o superiore ad 1, il punteggio assume valore 10; quando il citato rapporto presenta un valore pari o inferiore alla corrispondente soglia minima di riferimento¹, il punteggio assume valore 1; quando tale rapporto presenta un valore compreso nell'intervallo tra la soglia minima e massima di riferimento, il punteggio è modulato² fra 1 e 10. Nel seguente grafico, per semplicità di rappresentazione, i valori sono rappresentati in forma percentuale approssimata all'intero.




I ricavi stimati sono determinati sulla base di una funzione di regressione dei "Ricavi per addetto" i cui coefficienti e la relativa interpretazione sono riportati nel **Sub Allegato 84.B**.

La stima dei "Ricavi per addetto" è personalizzata per singolo contribuente sulla base di uno specifico "coefficiente individuale", che misura le differenze nella produttività delle imprese (ad

¹La soglia minima di riferimento è pari a $\exp(-0,06880)$, ovvero l'esponenziale dell'errore standard (sigma), con segno negativo, dei residui della funzione di stima dei ricavi per addetto.

²Punteggio = $1 + 9 \times \frac{[\text{indicatore} - \exp(-\text{sigma})]}{[1 - \exp(-\text{sigma})]}$



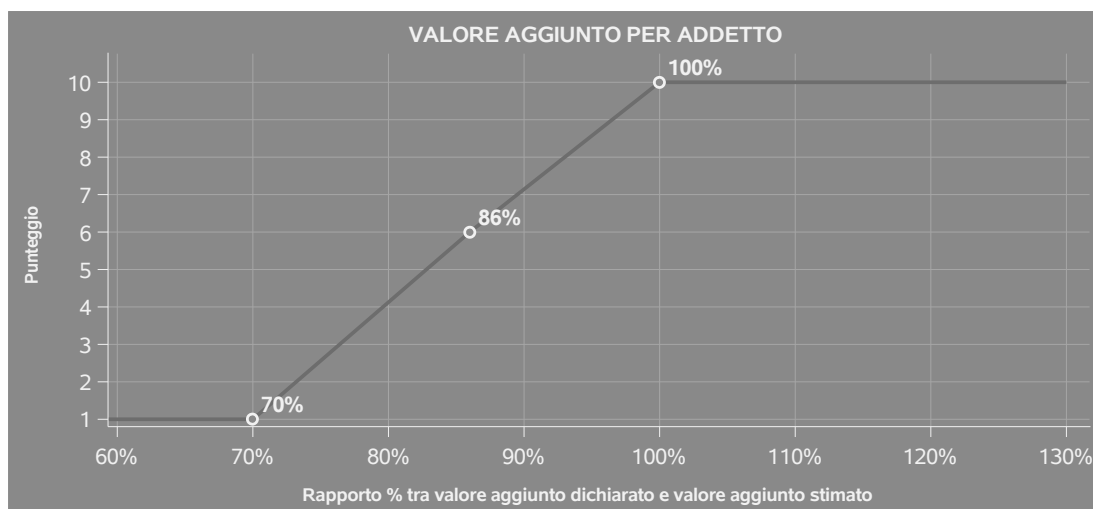
esempio, dovute a diverse abilità manageriali, potere di mercato, ecc.) e che risulta calcolato sulla base dei dati delle otto annualità di imposta precedenti relativi al medesimo contribuente. I criteri per la determinazione del coefficiente individuale sono riportati nell'**Allegato 89**.

VALORE AGGIUNTO PER ADDETTO

L'indicatore misura l'affidabilità del valore aggiunto creato con riferimento al contributo di ciascun addetto.

L'indicatore è calcolato come rapporto tra il valore aggiunto dichiarato per addetto e il valore aggiunto per addetto stimato.

A tale indicatore viene associato un punteggio che varia su una scala da 1 a 10. Quando il valore aggiunto dichiarato è maggiore o uguale rispetto a quello stimato, ovvero il rapporto tra il valore aggiunto dichiarato e il valore aggiunto stimato presenta un valore pari o superiore ad 1, il punteggio assume valore 10; quando il citato rapporto presenta un valore pari o inferiore alla corrispondente soglia minima di riferimento³, il punteggio assume valore 1; quando tale rapporto presenta un valore compreso nell'intervallo tra la soglia minima e massima di riferimento, il punteggio è modulato⁴ fra 1 e 10. Nel seguente grafico, per semplicità di rappresentazione, i valori sono rappresentati in forma percentuale approssimata all'intero.



Il valore aggiunto stimato è determinato sulla base di una funzione di regressione del "Valore aggiunto per addetto" i cui coefficienti e la relativa interpretazione sono riportati nel **Sub Allegato 84.C**.

³La soglia minima di riferimento è pari a $\exp(-0,36348)$, ovvero l'esponenziale dell'errore standard (σ), con segno negativo, dei residui della funzione di stima del valore aggiunto per addetto.

⁴ $\text{Punteggio} = 1 + 9 \times \left[\frac{\text{indicatore} - \exp(-\sigma)}{1 - \exp(-\sigma)} \right]$



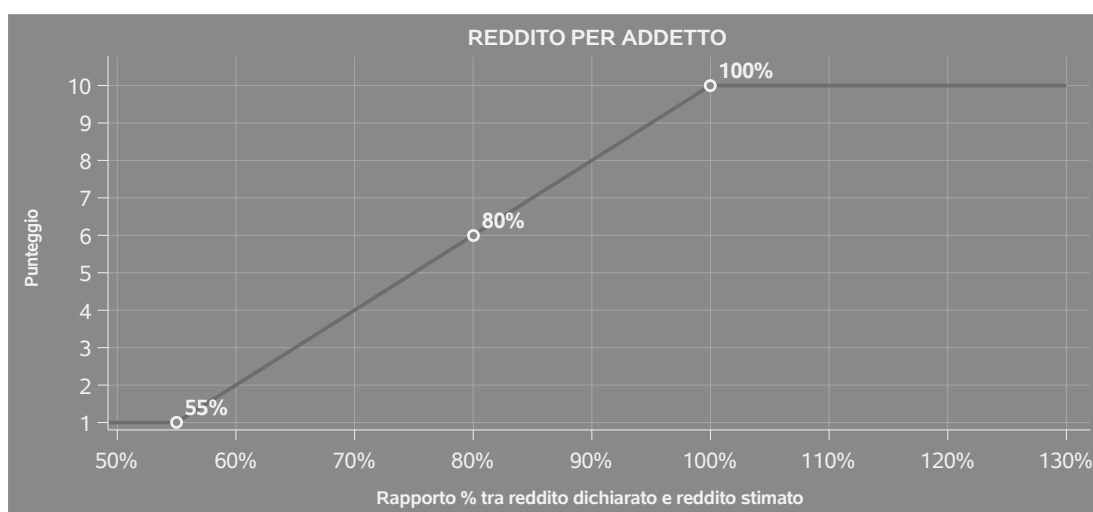
La stima del "Valore aggiunto per addetto" è personalizzata per singolo contribuente sulla base di uno specifico "coefficiente individuale", che misura le differenze nella produttività delle imprese (ad esempio, dovute a diverse abilità manageriali, potere di mercato, ecc.) e che risulta calcolato sulla base dei dati delle otto annualità di imposta precedenti relativi al medesimo contribuente. I criteri per la determinazione del coefficiente individuale sono riportati nell'**Allegato 89**.

REDDITO PER ADDETTO

L'indicatore misura l'affidabilità del reddito che un soggetto economico realizza in un determinato periodo di tempo con riferimento al contributo di ciascun addetto.


L'indicatore è calcolato come rapporto tra il reddito dichiarato per addetto e il reddito per addetto stimato.

A tale indicatore viene associato un punteggio che varia su una scala da 1 a 10. Quando il reddito dichiarato è maggiore o uguale rispetto a quello stimato ovvero il rapporto tra reddito dichiarato e reddito stimato presenta un valore pari o superiore ad 1, il punteggio assume valore 10; quando il citato rapporto presenta un valore pari o inferiore alla corrispondente soglia minima di riferimento⁵ o il reddito dichiarato è negativo, il punteggio assume valore 1; quando tale rapporto presenta un valore compreso nell'intervallo tra la soglia minima e massima di riferimento, il punteggio è modulato⁶ fra 1 e 10. Nel seguente grafico, per semplicità di rappresentazione, i valori sono rappresentati in forma percentuale approssimata all'intero.



⁵La soglia minima di riferimento è pari a $\exp(-0,59068)$, ovvero l'esponenziale della deviazione standard (sigma), con segno negativo, del logaritmo del rapporto tra reddito per addetto dichiarato e reddito per addetto dichiarato più la differenza tra valore aggiunto per addetto stimato e dichiarato.

⁶Punteggio = $1 + 9 \times \frac{[\text{indicatore} - \exp(-\text{sigma})]}{[1 - \exp(-\text{sigma})]}$



Il reddito stimato è pari alla somma del reddito dichiarato e dell'eventuale maggior valore aggiunto stimato.

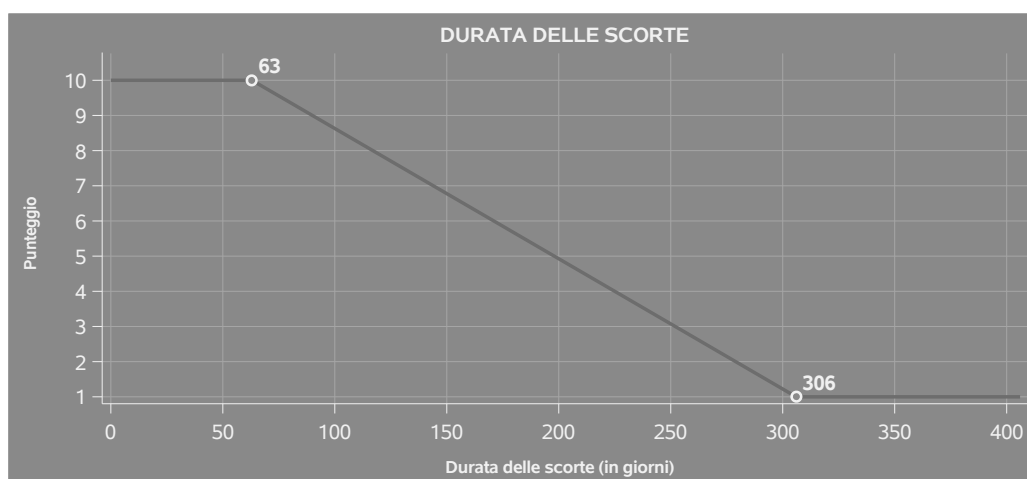
DURATA E DECUMULO DELLE SCORTE

L'indicatore "Durata e decumulo delle scorte" è un indicatore composito costituito dalla media semplice dei punteggi dei due indicatori elementari "Durata delle scorte" e "Decumulo delle scorte".

● DURATA DELLE SCORTE

L'indicatore misura i giorni di permanenza media delle scorte in magazzino.

A tale indicatore viene associato un punteggio che varia su una scala da 1 a 10. Quando la "Durata delle scorte" presenta un valore pari o inferiore alla soglia minima di riferimento, il punteggio assume valore 10; quando la durata delle scorte presenta un valore pari o superiore alla corrispondente soglia massima di riferimento, il punteggio assume valore 1; quando la durata delle scorte presenta un valore compreso nell'intervallo tra la soglia minima e massima di riferimento, il punteggio è modulato⁷ fra 1 e 10.



I dati riportati nel grafico sono riferiti al MoB 4.

Le soglie di riferimento (esprese in numero di giorni) sono differenziate per "Modello di Business" come di seguito riportato:

⁷Punteggio = $10 - 9 \times \frac{(\text{indicatore} - \text{soglia minima})}{(\text{soglia massima} - \text{soglia minima})}$



	Modalità di distribuzione	Soglia minima	Soglia massima
MoB 1	Tutti i soggetti	12,00	187,00
MoB 2	Tutti i soggetti	29,00	242,00
MoB 3	Tutti i soggetti	9,00	69,00
MoB 4	Tutti i soggetti	63,00	306,00
MoB 5	Tutti i soggetti	10,00	89,00
MoB 6	Tutti i soggetti	32,00	277,00


Per ogni singolo soggetto, i valori soglia sono ottenuti come media, ponderata con le relative probabilità di appartenenza, dei valori di riferimento individuati per gruppo omogeneo.

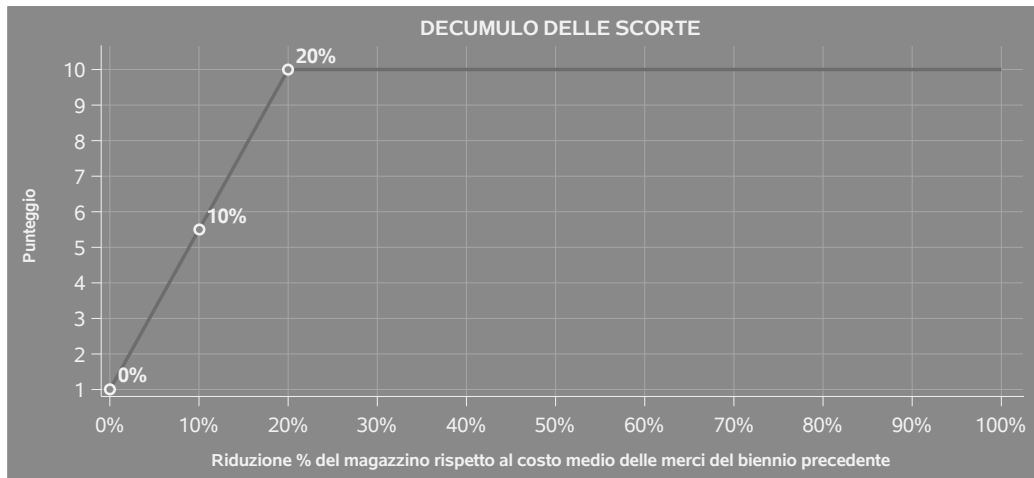
- **DECUMULO DELLE SCORTE**

L'indicatore di "Decumulo delle scorte" fornisce una misura dello smobilizzo delle giacenze di magazzino nel corso dell'anno.

A tale indicatore viene associato un punteggio che varia su una scala da 1 a 10. Quando il "Decumulo delle scorte" presenta un valore pari o inferiore alla soglia minima di riferimento, pari a **zero**, il punteggio assume valore 1; quando il "Decumulo delle scorte" presenta un valore pari o superiore alla corrispondente soglia massima di riferimento (**0,20**), il punteggio assume valore 10; quando il "Decumulo delle scorte" presenta un valore compreso nell'intervallo tra la soglia minima e massima di riferimento, il punteggio è modulato⁸ fra 1 e 10. Nel seguente grafico, per semplicità di rappresentazione, i valori sono rappresentati in forma percentuale.


⁸Punteggio = 1 + 9x(indicatore/0,20)





L'indicatore di "Decumulo delle scorte" è **applicato** quando il suo punteggio è superiore al punteggio dell'indicatore "Durata delle scorte".

In caso di inapplicabilità dell'indicatore "Decumulo delle scorte", il punteggio dell'indicatore composito "Durata e decumulo delle scorte" sarà pari a quello del solo indicatore "Durata delle scorte".



INDICATORI ELEMENTARI DI ANOMALIA

GESTIONE CARATTERISTICA

COSTO DEL VENDUTO E PER LA PRODUZIONE DI SERVIZI NEGATIVO O NULLO

L'indicatore evidenzia situazioni di anomalia relative al costo del venduto e per la produzione di servizi.

Nel caso in cui tale costo sia negativo o nullo, l'indicatore è **applicato** e il relativo punteggio assume valore 1.

CORRISPONDENZA DELLE ESISTENZE DI PRODOTTI FINITI, MATERIE PRIME E MERCI CON LE RELATIVE RIMANENZE

L'indicatore monitora la corrispondenza tra il valore delle "Esistenze iniziali relative a merci, prodotti finiti, materie prime e sussidiarie, semilavorati e ai servizi non di durata ultrannuale", comprensive di quelle relative a prodotti soggetti ad aggio o ricavo fisso, e le relative rimanenze finali dichiarate per il periodo di imposta precedente.

Nel caso in cui la differenza, in valore assoluto, tra i due importi sia superiore a 100 euro più il 5% delle rimanenze finali dell'anno precedente, l'indicatore è **applicato** e il relativo punteggio assume valore 1.

L'indicatore è **applicabile** solo se per il periodo di imposta precedente il contribuente ha applicato gli indici sintetici di affidabilità fiscale per una attività di impresa.

CORRISPONDENZA DELLE ESISTENZE DI OPERE E SERVIZI DI DURATA ULTRANNUALE CON LE RELATIVE RIMANENZE

L'indicatore monitora la corrispondenza tra il valore delle "Esistenze iniziali relative ad opere, forniture e servizi di durata ultrannuale" e le relative rimanenze finali dichiarate per il periodo di imposta precedente.

Nel caso in cui la differenza, in valore assoluto, tra i due importi sia superiore a 100 euro più il 5% delle rimanenze finali dell'anno precedente, l'indicatore è **applicato** e il relativo punteggio assume valore 1.

L'indicatore è **applicabile** solo se per il periodo di imposta precedente il contribuente ha applicato gli indici sintetici di affidabilità fiscale per una attività di impresa.



COPERTURA DELLE SPESE PER DIPENDENTE

L'indicatore verifica che l'impresa generi un valore aggiunto per addetto coerente con le spese per dipendente.

L'indicatore è **calcolato** come rapporto tra le spese per dipendente e il valore aggiunto per addetto⁹. Le spese per dipendente sono calcolate come rapporto tra le "Spese per lavoro dipendente e per altre prestazioni diverse da lavoro dipendente afferenti l'attività dell'impresa", al netto delle "Spese per prestazioni rese da professionisti esterni", delle "Spese per collaboratori coordinati e continuativi" e delle "Spese per compensi corrisposti ai soci per l'attività di amministratore (società di persone)", e il numero dipendenti.

Nel caso in cui il rapporto tra le spese per dipendente e il valore aggiunto per addetto assuma valori superiori all'unità l'indicatore è **applicato** e il relativo punteggio assume valore 1.

ANALISI DELL'APPORTO DI LAVORO DELLE FIGURE NON DIPENDENTI

L'indicatore monitora la corretta compilazione dell'apporto di lavoro delle figure non dipendenti.


A tal fine, per ciascuna figura di addetto non dipendente (collaboratori familiari, familiari diversi, associati in partecipazione, soci amministratori, soci non amministratori) e a seconda della natura giuridica dell'impresa di appartenenza, è stato definito un valore percentuale minimo di apporto di lavoro per addetto, differenziato per numero di addetti per figura di addetto non dipendente (si veda la tabella seguente).

Tale valore rappresenta la soglia minima di riferimento dell'apporto di lavoro delle figure non dipendenti.

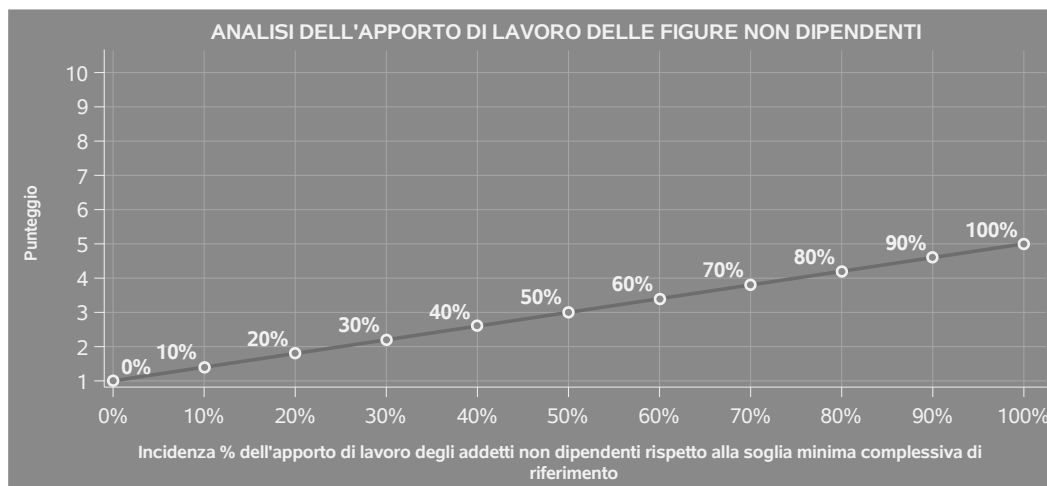
Soglia minima percentuale di apporto di lavoro per addetto delle figure non dipendenti

NATURA GIURIDICA	Numero addetti per figura	COLLABORATORI FAMILIARI	FAMILIARI DIVERSI	ASSOCIATI IN PARTECIPAZIONE	SOCI AMMINISTRATORI	SOCI NON AMMINISTRATORI
Persone fisiche	1	50	30	10		
	2	50	30	8		
	3	50	30	5		
	4	50	30	3		
	5	50	30	2		
	>5	50	30	1		
Società di persone	1		30	10	100	20
	2		30	8	75	15
	3		30	5	67	13
	4		30	3	63	13
	5		30	2	60	8
	>5		30	1	50	4
Società di capitali e enti non commerciali	1		30	10	50	10
	2		30	8	38	8
	3		30	5	33	5
	4		30	3	31	3
	5		30	2	28	2
	>5		30	1	16	1

⁹Quando il denominatore dell'indicatore "Copertura delle spese per dipendente" è non positivo, l'indicatore **non è applicato**.



Nel caso in cui la percentuale complessiva di apporto di lavoro degli addetti non dipendenti dichiarata sia inferiore alla soglia minima complessiva di riferimento, l'indicatore è **applicato** e il relativo punteggio¹⁰ assume un valore compreso tra 1 e 5, come da grafico successivo.



ASSENZA DEL NUMERO DI ASSOCIATI IN PARTECIPAZIONE IN PRESENZA DEI RELATIVI UTILI

L'indicatore evidenzia situazioni di anomalia nei casi di mancata dichiarazione dell'apporto di lavoro degli "Associati in partecipazione" in presenza degli "Utili spettanti agli associati in partecipazione con apporti di solo lavoro".

Nel caso in cui si verifichi tale anomalia, l'indicatore è **applicato** e il relativo punteggio assume valore 1.

INCIDENZA DEI COSTI RESIDUALI DI GESTIONE

L'indicatore verifica che le voci di costo relative agli oneri diversi di gestione e alle altre componenti negative costituiscano una plausibile componente residuale di costo.

L'indicatore è **calcolato** come rapporto percentuale tra i costi residuali di gestione e i costi totali.

Qualora i costi totali siano uguali a zero, l'indicatore non è **applicabile**.

All'indicatore "Incidenza dei costi residuali di gestione" viene associato un punteggio che varia su una scala da 1 a 10. Quando l'indicatore presenta un valore pari o inferiore alla corrispondente soglia minima di riferimento, il punteggio assume valore 10; quando l'indicatore presenta un valore pari o superiore alla corrispondente soglia massima di riferimento, il punteggio assume valore 1; quando

¹⁰ Punteggio = $1 + 4 \times (\text{apporto di lavoro degli addetti non dipendenti} / \text{soglia minima complessiva di riferimento})$



l'indicatore presenta un valore compreso nell'intervallo tra la soglia minima e massima di riferimento, il punteggio è modulato¹¹ fra 1 e 10.



I dati riportati nel grafico sono riferiti al MoB 1.

Le soglie di riferimento (espresse in percentuale) sono differenziate per "Modello di Business" come di seguito riportato:

	Modalità di distribuzione	Soglia minima	Soglia massima
MoB 1	Tutti i soggetti	1,66	2,92
MoB 2	Tutti i soggetti	1,66	2,92
MoB 3	Tutti i soggetti	1,08	1,82
MoB 4	Tutti i soggetti	1,66	2,92
MoB 5	Tutti i soggetti	1,08	1,82
MoB 6	Tutti i soggetti	1,66	2,92

Per ogni singolo soggetto, i valori soglia sono ottenuti come media, ponderata con le relative probabilità di appartenenza, dei valori di riferimento individuati per gruppo omogeneo. L'indicatore è **applicato** quando il relativo punteggio è non superiore a 5.

¹¹Punteggio = $10 - 9 \times \frac{(\text{indicatore} - \text{soglia minima})}{(\text{soglia massima} - \text{soglia minima})}$



MARGINE OPERATIVO LORDO NEGATIVO

L'indicatore evidenzia situazioni di anomalia relative al margine operativo lordo.

Nel caso in cui detto margine sia negativo e il valore aggiunto sia positivo, l'indicatore è **applicato** e il relativo punteggio assume valore 1.

GESTIONE DEI BENI STRUMENTALI

INCIDENZA DEGLI AMMORTAMENTI

L'indicatore verifica la coerenza tra ammortamenti per beni mobili strumentali e relativo valore.

L'indicatore è **calcolato** come rapporto percentuale tra gli ammortamenti per beni mobili strumentali, al netto dei beni di costo unitario non superiore a 516,46 euro e il valore dei beni strumentali mobili in proprietà, al netto dei beni di costo unitario non superiore a 516,46 euro, parametrato alla quota di mesi di attività nel corso del periodo di imposta (numero di mesi di attività nel corso del periodo di imposta / 12).

Nel caso in cui il valore dell'indicatore sia superiore al valore della soglia massima di riferimento (**30%**), l'indicatore è **applicato** e il relativo punteggio assume valore 1.

Qualora l'importo degli ammortamenti per beni mobili strumentali, al netto dei beni di costo unitario non superiore a 516,46 euro, sia positivo e il valore dei beni strumentali mobili in proprietà, al netto dei beni di costo unitario non superiore a 516,46 euro, sia pari a zero, l'indicatore è **applicato** e il relativo punteggio assume valore 1.

INCIDENZA DEI COSTI PER BENI MOBILI ACQUISITI IN DIPENDENZA DI CONTRATTI PER LOCAZIONE FINANZIARIA

L'indicatore verifica la coerenza tra canoni di leasing e valore dei relativi beni strumentali acquisiti in leasing.

L'indicatore è **calcolato** come rapporto percentuale tra i "Canoni per beni mobili acquisiti in dipendenza di contratti di locazione finanziaria, ad esclusione dei canoni di leasing fiscalmente deducibili oltre il periodo di durata del contratto", e il "Valore dei beni strumentali mobili relativo a beni acquisiti in dipendenza di contratti di locazione finanziaria", parametrato alla quota di mesi di attività nel corso del periodo di imposta (numero di mesi di attività nel corso del periodo di imposta/12).

Nel caso in cui il valore dell'indicatore sia superiore al valore della soglia massima di riferimento (**60%**), l'indicatore è **applicato** e il relativo punteggio assume valore 1.

Qualora i "Canoni per beni mobili acquisiti in dipendenza di contratti di locazione finanziaria, ad



esclusione dei canoni di leasing fiscalmente deducibili oltre il periodo di durata del contratto", siano positivi e il "Valore dei beni strumentali mobili relativo a beni acquisiti in dipendenza di contratti di locazione finanziaria" sia pari a zero, l'indicatore è **applicato** e il relativo punteggio assume valore 1.

REDDITIVITÀ

REDDITO OPERATIVO NEGATIVO

L'indicatore intercetta le situazioni in cui il reddito operativo è minore di zero.

Qualora si verifichi questa condizione e il margine operativo lordo sia positivo, l'indicatore è **applicato** e il relativo punteggio assume valore 1.

RISULTATO ORDINARIO NEGATIVO

L'indicatore intercetta le situazioni in cui il risultato ordinario è minore di zero.

Qualora si verifichi questa condizione, l'indicatore è **applicato** e il relativo punteggio assume valore 1.

GESTIONE EXTRA-CARATTERISTICA

INCIDENZA DEGLI ACCANTONAMENTI


L'indicatore verifica la plausibilità degli accantonamenti rispetto alla capacità dell'impresa di produrre reddito attraverso la propria gestione caratteristica.

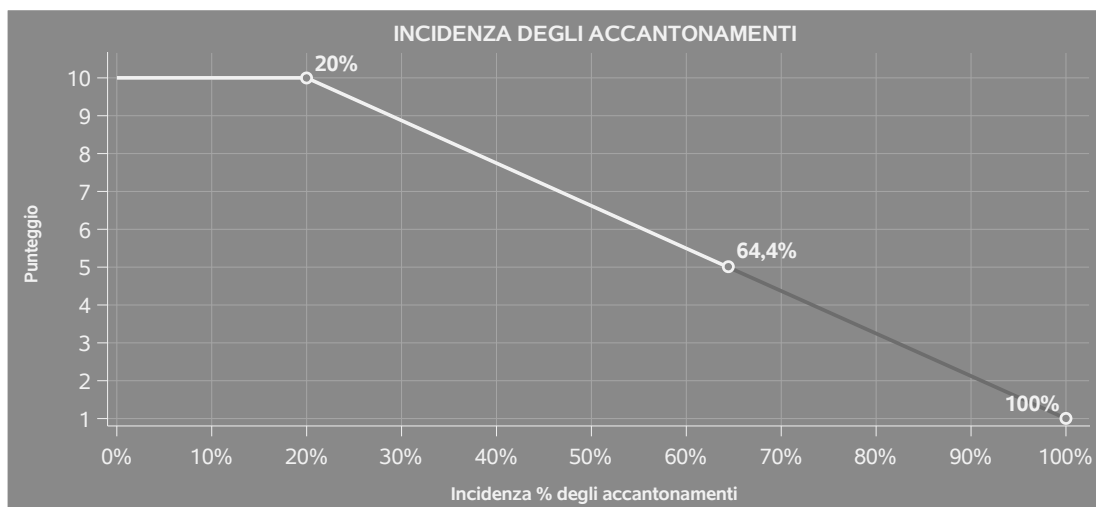
L'indicatore è **calcolato** come rapporto percentuale tra gli "Accantonamenti" e il margine operativo lordo.

Qualora gli "Accantonamenti" siano uguali a zero, l'indicatore non è **applicabile**.

All'indicatore "Incidenza degli accantonamenti" viene associato un punteggio che varia su una scala da 1 a 10. Quando l'indicatore presenta un valore pari o inferiore alla corrispondente soglia minima di riferimento (**20%**), il punteggio assume valore 10; quando l'indicatore presenta un valore pari o superiore alla corrispondente soglia massima di riferimento (**100%**), il punteggio assume valore 1; quando l'indicatore presenta un valore compreso nell'intervallo tra la soglia minima e massima di riferimento, il punteggio è modulato¹² fra 1 e 10.

¹²Punteggio = $10 - 9 \times [(\text{indicatore} - \text{soglia minima}) / (\text{soglia massima} - \text{soglia minima})]$





L'indicatore è **applicato** quando il relativo punteggio è non superiore a 5.

Qualora il margine operativo lordo sia non positivo, l'indicatore è **applicato** ed assume punteggio pari ad 1.

INCIDENZA DEGLI ONERI FINANZIARI NETTI SUL REDDITO OPERATIVO LORDO

L'indicatore verifica la plausibilità dell'indebitamento finanziario dell'impresa, permettendo di evidenziare eventuali squilibri tra la gestione operativa (comprensiva di ammortamenti e canoni per beni mobili acquisiti in dipendenza di contratti di locazione finanziaria) e la gestione finanziaria.

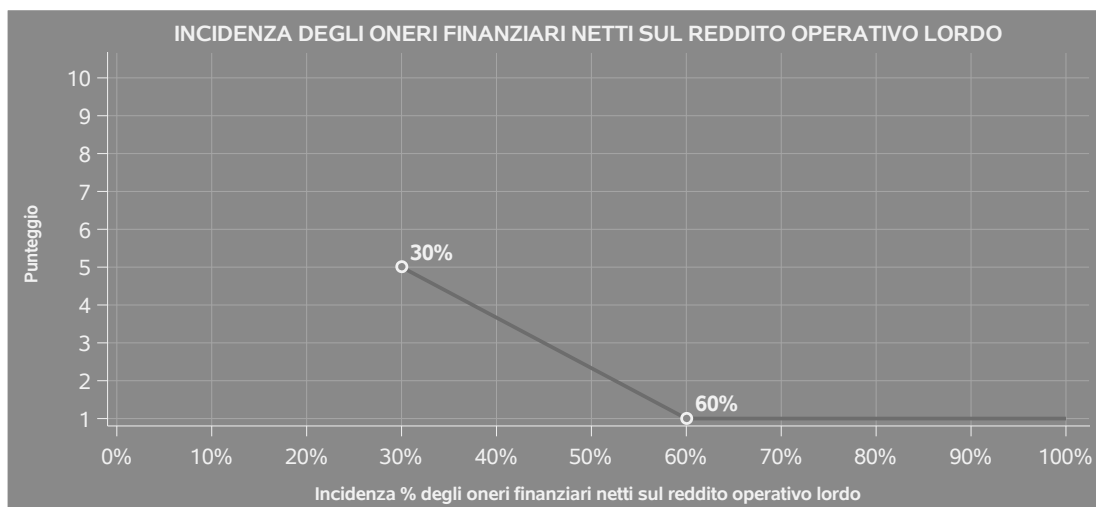
L'indicatore è **calcolato** come rapporto percentuale tra gli oneri finanziari netti e il reddito operativo lordo.

Qualora gli oneri finanziari netti siano non positivi, l'indicatore non è **applicabile**.

All'indicatore "Incidenza degli oneri finanziari netti sul reddito operativo lordo" viene associato un punteggio che varia su una scala da 1 a 5. Quando l'indicatore presenta un valore pari o superiore alla corrispondente soglia massima di riferimento (**60%**) il punteggio assume valore 1; quando l'indicatore presenta un valore superiore alla soglia minima (**30%**) e inferiore alla soglia massima di riferimento, il punteggio è modulato¹³ fra 1 e 5.

¹³Punteggio = 5 - 4 x [(indicatore - soglia minima)/(soglia massima - soglia minima)]





Qualora il reddito operativo lordo sia non positivo l'indicatore è **applicato** e assume punteggio pari ad 1.

In assenza di anomalia, l'indicatore non è applicato e il relativo punteggio di affidabilità non è calcolato.

ATTIVITÀ NON INERENTI

Gli indicatori di questa tipologia individuano situazioni in cui il contribuente svolge in prevalenza attività economiche non rientranti nell'ambito di applicazione dell'ISA di riferimento.

Di seguito sono riportate le attività non inerenti.

TIPOLOGIA DELL'OFFERTA - MACCHINARI ED ALTRI PRODOTTI: MACCHINARI PER LA LAVORAZIONE DEI PROFILATI > 50% DEI RICAVI

Qualora il contribuente abbia indicato di derivare più del 50% dei ricavi dall'offerta di "Macchinari per la lavorazione dei profilati", l'indicatore è **applicato** e il punteggio è pari a 1.

TIPOLOGIA DI VENDITA: PROVVIGIONI PER INTERMEDIAZIONE DI VENDITA IN CONTO TERZI E/O CONTO DEPOSITO > 50% DEI RICAVI

Qualora il contribuente abbia indicato di derivare più del 50% dei ricavi dalle "Provvigioni per intermediazione di vendita in conto terzi e/o conto deposito", l'indicatore è **applicato** e il punteggio è pari a 1.



SUB ALLEGATI


SUB ALLEGATO 84.A - ASSEGNAZIONE AI MOB

In fase di applicazione, per l'assegnazione dei contribuenti ai MoB viene utilizzata una combinazione di due tecniche statistiche di tipo multivariato (analisi fattoriali e modelli di mistura finita) che utilizza le seguenti variabili:

Analisi fattoriale	Nome variabile	Descrizione variabile
Funzione logistica	NEW_TIPVEN_SEDE_P	Tipologia di vendita: Vendita in sede al banco e/o a libero servizio (cash&carry)
	NEW_TIPVEN_TERR_P	Tipologia di vendita: Vendita sul territorio
Funzione informativa	NEW_MERCE_MINERALI_PREV	Prevalenza dell'offerta: Minerali
	NEW_MERCE_FERRO_PREV	Prevalenza dell'offerta: Ferro e leghe a base di ferro
	NEW_MERCE_ALLUMINIO_PREV	Prevalenza dell'offerta: Alluminio e altri metalli e leghe non a base di ferro
	NEW_MERCE_METALLI_PREV	Prevalenza dell'offerta: Metalli preziosi

Sulla base di tali variabili, il contribuente viene assegnato ad uno o più MoB attraverso l'attribuzione di una probabilità di appartenenza, come descritto nell'**Allegato 88**.

Le matrici ed i vettori per il calcolo delle probabilità di appartenenza ai MoB sono riportati nell'**Allegato 90**.



SUB ALLEGATO 84.B - FUNZIONE "RICAVI PER ADDETTO"

Di seguito viene riportato l'elenco delle variabili e dei coefficienti della funzione di regressione "Ricavi per addetto", con la spiegazione dei coefficienti.

	VARIABILI	COEFFICIENTE	INTERPRETAZIONE DEL COEFFICIENTE STIMATO
INPUT PRODUTTIVI	Valore dei beni strumentali	(*) 0,024015929480903	Un aumento dell'1% della variabile determina un aumento dello 0,02% del Ricavo stimato
	Costi produttivi	(*) 0,513431518334557	Un aumento dell'1% della variabile determina un aumento dello 0,51% del Ricavo stimato
	Ammortamenti per beni mobili strumentali	(*) 0,009748666550037	Un aumento dell'1% della variabile determina un aumento dello 0,01% del Ricavo stimato
	Quota dei Collaboratori familiari e dei Soci, escluso il primo, e/o associati	0,053493789046802	Un aumento dell'1% della variabile determina un aumento dello 0,05% del Ricavo stimato
MODELLI DI BUSINESS (MoB)	Probabilità di appartenenza al MoB 3 — Imprese all'ingrosso che effettuano prevalentemente vendita sul territorio con assortimento costituito da metalli preziosi	—0,01649866585156	L'appartenenza al MoB determina una diminuzione dell'1,65% del Ricavo stimato



	VARIABILI		COEFFICIENTE	INTERPRETAZIONE DEL COEFFICIENTE STIMATO
	Probabilità di appartenenza al MoB 5 — Imprese all'ingrosso che effettuano prevalentemente vendita in sede al banco e/o a libero servizio (cash&carry) con assortimento costituito da metalli preziosi		-0,019719055103241	L'appartenenza al MoB determina una diminuzione dell'1,97% del Ricavo stimato
VARIABILI TERRITORIALI	Territorialità del commercio a livello provinciale relativa ai gruppi 3 o 5		0,011648049583239	L'appartenenza ai gruppi territoriali considerati determina un aumento dell'1,16% del Ricavo stimato
MISURE DI CICLO DI SETTORE	Tasso di occupazione a livello regionale		0,001371303040959	Una diminuzione di un punto della variabile determina una flessione dello 0,14% del Ricavo stimato
MISURE DI CICLO INDIVIDUALE	Costi produttivi (valore medio relativo agli ultimi 8 periodi d'imposta, incluso quello di applicazione)	(*)	-0,009338059328402	Una maggiore dotazione storica dell'1% della variabile rispetto a quella attuale determina una diminuzione dello 0,01% del Ricavo stimato
ECONOMIE DI SCALA E/O SOSTITUZIONE	(Costi produttivi) elevato a 2	(*)	0,039670211917006	Un aumento dell'1% della variabile determina un aumento dello 0,04% del Ricavo stimato
	(Valore dei beni strumentali) x (Spese per lavoro dipendente al netto dei compensi corrisposti ai soci per l'attività di amministratore)	(****)	-0,000464102954555	Un aumento dell'1% della variabile determina una diminuzione dello 0,0005% del Ricavo stimato
INTERCETTA	Valore dell'intercetta del modello di stima		1,515060502093706	



VARIABILI	COEFFICIENTE	INTERPRETAZIONE DEL COEFFICIENTE STIMATO
Coefficiente di rivalutazione	1	
Coefficiente individuale	Vedasi Allegato 89	

(*) Le variabili contabili (XC) sono utilizzate in stima come $LN[1+XC/(N^{\circ}addetti \times 1.000)]$ o $LN[1+MIN\{XC/(N^{\circ}addetti \times 1.000), \text{ quota valore in migliaia pro capite}\}]$

(**) Le variabili numeriche (XN) sono utilizzate in stima come $LN[1+XN/(N^{\circ}addetti)]$ o $LN[1+MIN\{XN/(N^{\circ}addetti), \text{ quota valore pro capite}\}]$

(***) La variabile relativa al numero degli addetti è utilizzata in stima come $LN(1+N^{\circ}addetti)$

(****) Ciascuna variabile (XS) del prodotto è utilizzata in stima come $LN(1+XS)$

Le variabili dipendenti sono utilizzate in stima come $LN[1+YC/(N^{\circ}addetti \times 1.000)]$, dove: YC è uguale a Ricavi oppure Compensi oppure Valore aggiunto.

Le misure di ciclo settoriale relative al periodo di imposta di applicazione saranno pubblicate con apposito Decreto ai sensi dell'art. 9-bis comma 2 del DL 50 del 24 aprile 2017 convertito nella Legge n. 96 del 21 giugno 2017.



SUB ALLEGATO 84.C - FUNZIONE "VALORE AGGIUNTO PER ADDETTO"

Di seguito viene riportato l'elenco delle variabili e dei coefficienti della funzione di regressione "Valore aggiunto per addetto", con la spiegazione dei coefficienti.

	VARIABILI		COEFFICIENTE	INTERPRETAZIONE DEL COEFFICIENTE STIMATO
INPUT PRODUTTIVI	Valore dei beni strumentali	(*)	0,115335406239433	Un aumento dell'1% della variabile determina un aumento dello 0,12% del VA stimato
	Costi produttivi	(*)	0,410559847400684	Un aumento dell'1% della variabile determina un aumento dello 0,41% del VA stimato
	Canoni relativi a beni immobili	(*)	-0,015774676683561	Un aumento dell'1% della variabile determina una diminuzione dello 0,02% del VA stimato
	Ammortamenti per beni mobili strumentali	(*)	0,064343265645623	Un aumento dell'1% della variabile determina un aumento dello 0,06% del VA stimato
	Quota dei Collaboratori familiari e dei Soci, escluso il primo, e/o associati		0,192882611500143	Un aumento dell'1% della variabile determina un aumento dello 0,19% del VA stimato



	VARIABILI		COEFFICIENTE	INTERPRETAZIONE DEL COEFFICIENTE STIMATO
MODELLI DI BUSINESS (MoB)	Probabilità di appartenenza al MoB 2 — Imprese all'ingrosso che effettuano prevalentemente vendita sul territorio con assortimento costituito da ferro e leghe a base di ferro		0,213097607202083	L'appartenenza al MoB determina un aumento del 21,31% del VA stimato
	Probabilità di appartenenza al MoB 3 — Imprese all'ingrosso che effettuano prevalentemente vendita sul territorio con assortimento costituito da metalli preziosi		-0,116517404728071	L'appartenenza al MoB determina una diminuzione dell'11,65% del VA stimato
	Probabilità di appartenenza al MoB 4 — Imprese all'ingrosso che effettuano prevalentemente vendita in sede al banco e/o a libero servizio (cash&carry), in genere integrata dalla vendita sul territorio, con assortimento costituito da ferro e leghe a base di ferro		0,218042043359694	L'appartenenza al MoB determina un aumento del 21,80% del VA stimato
	Probabilità di appartenenza al MoB 5 — Imprese all'ingrosso che effettuano prevalentemente vendita in sede al banco e/o a libero servizio (cash&carry) con assortimento costituito da metalli preziosi		-0,171540261016748	L'appartenenza al MoB determina una diminuzione del 17,15% del VA stimato



VARIABILI	VARIABILI	COEFFICIENTE	INTERPRETAZIONE DEL COEFFICIENTE STIMATO
	Probabilità di appartenenza al MoB 6 — Imprese all'ingrosso che effettuano prevalentemente vendita sul territorio, in genere integrata dalla vendita in sede al banco e/o a libero servizio (cash&carry), con assortimento costituito da alluminio e altri metalli e leghe non a base di ferro	0,17825726247773	L'appartenenza al MoB determina un aumento del 17,83% del VA stimato
VARIABILI TERRITORIALI	Territorialità del commercio a livello provinciale relativa ai gruppi 3 o 5	0,048729426405899	L'appartenenza ai gruppi territoriali considerati determina un aumento del 4,87% del VA stimato
MISURE DI CICLO DI SETTORE	Andamento della media dei ricavi del settore, distinto per Territorialità del commercio a livello provinciale	0,187675517711213	Una diminuzione dell'1% della variabile di ciclo economico determina una flessione dello 0,19% del VA stimato
	Tasso di occupazione a livello regionale	0,005464966389952	Una diminuzione di un punto della variabile determina una flessione dello 0,55% del VA stimato
INTERCETTA	Valore dell'intercetta del modello di stima	0,280041672048894	
Coefficiente di rivalutazione		1,065498813666039	
Coefficiente individuale	Vedasi Allegato 89		

(*) Le variabili contabili (XC) sono utilizzate in stima come $LN[1+XC/(N^{\circ}addetti \times 1.000)]$ o $LN[1+MIN\{XC/(N^{\circ}addetti \times 1.000), \text{ quota valore in migliaia pro capite}\}]$



(**) Le variabili numeriche (XN) sono utilizzate in stima come $LN[1+XN/(N^{\circ}addetti)]$ o $LN[1+MIN[XN/(N^{\circ}addetti), quota\ valore\ pro\ capite]]$

(***) La variabile relativa al numero degli addetti è utilizzata in stima come $LN(1+N^{\circ}addetti)$

(****) Ciascuna variabile (XS) del prodotto è utilizzata in stima come $LN(1+XS)$

Le variabili dipendenti sono utilizzate in stima come $LN[1+YC/(N^{\circ}addetti \times 1.000)]$; dove: YC è uguale a Ricavi oppure Compensi oppure Valore aggiunto.

Le misure di ciclo settoriale relative al periodo di imposta di applicazione saranno pubblicate con apposito Decreto ai sensi dell'art. 9-bis comma 2 del DL 50 del 24 aprile 2017 convertito nella Legge n. 96 del 21 giugno 2017.



SUB ALLEGATO 84.D - FORMULE DELLE VARIABILI E DEGLI INDICATORI

Di seguito sono riportate le formule delle variabili e degli indicatori economico-contabili utilizzati nell'ISA BM82U:

Addetti ¹⁴ (**ditte individuali**) = Titolare + Numero dipendenti + Numero collaboratori coordinati e continuativi che prestano attività prevalentemente nell'impresa + Numero collaboratori dell'impresa familiare e coniuge dell'azienda coniugale + Numero familiari diversi che prestano attività nell'impresa + Numero associati in partecipazione.

Addetti (società) = Numero dipendenti + Numero collaboratori coordinati e continuativi che prestano attività prevalentemente nell'impresa + Numero familiari diversi che prestano attività nell'impresa + Numero associati in partecipazione + Numero soci amministratori + Numero soci non amministratori + Numero amministratori non soci.

Ammortamenti per beni mobili strumentali, al netto dei beni di costo unitario non superiore a 516,46 euro = Ammortamenti per beni mobili strumentali - Spese per l'acquisto di beni strumentali mobili di costo unitario non superiore a 516,46 euro.

Andamento della media dei ricavi del settore, distinto per Territorialità del commercio

Tale indicatore è differenziato per gruppo della Territorialità del commercio ¹⁵ a livello provinciale.

La variabile è la media, per tutte le unità locali compilate, dei singoli indicatori territoriali.

Un'unità locale è compilata se il comune dell'unità locale è compilato.

Se non risulta compilata alcuna unità locale occorre far riferimento al comune del domicilio fiscale qualora presente.

Costi produttivi = Costo del venduto e per la produzione di servizi + Costo per servizi - Compensi corrisposti ai soci per l'attività di amministratore (società ed enti soggetti all'IRES) + Canoni per beni mobili acquisiti in dipendenza di contratti di locazione non finanziaria e di noleggio + Spese per lavoro dipendente e per altre prestazioni diverse da lavoro dipendente afferenti l'attività dell'impresa - Compensi corrisposti ai soci per l'attività di amministratore (società di persone).

Costi residuali di gestione = Oneri diversi di gestione ed altre componenti negative - Perdite su crediti - Utili spettanti agli associati in partecipazione con apporti di solo lavoro - Maggiorazioni fiscali - Componenti negativi derivanti da trasferimenti di azienda o di rami di azienda - Minusvalenze derivanti da operazioni di riconversione produttiva, ristrutturazione o ridimensionamento produttivo, espropri o nazionalizzazioni di beni, alienazione di beni non strumentali all'attività produttiva - Quote di accantonamento annuale al TFR per forme pensionistiche complementari e somme erogate agli iscritti ai fondi di previdenza del personale dipendente - Oneri per imposte e tasse.

¹⁴Il titolare è pari a uno. Il numero collaboratori dell'impresa familiare e coniuge dell'azienda coniugale, il numero familiari diversi che prestano attività nell'impresa, il numero associati in partecipazione, il numero soci amministratori e il numero soci non amministratori sono pari alla relativa percentuale di lavoro prestato diviso 100. Il numero collaboratori coordinati e continuativi che prestano attività prevalentemente nell'impresa, il numero amministratori non soci e il titolare sono rideterminati in base alla durata dell'attività pari al numero di mesi di attività nel corso del periodo di imposta diviso 12. Il numero addetti non può essere inferiore a ("Numero di mesi di attività nel corso del periodo di imposta" diviso 12).

¹⁵I criteri e le conclusioni dello studio sono riportati nell'apposito Decreto Ministeriale.



Costi totali = Costi produttivi + Oneri diversi di gestione ed altre componenti negative - Perdite su crediti - Utili spettanti agli associati in partecipazione con apporti di solo lavoro - Maggiorazioni fiscali - Componenti negativi derivanti da trasferimenti di azienda o di rami di azienda - Minusvalenze derivanti da operazioni di riconversione produttiva, ristrutturazione o ridimensionamento produttivo, espropri o nazionalizzazioni di beni, alienazione di beni non strumentali all'attività produttiva - Quote di accantonamento annuale al TFR per forme pensionistiche complementari e somme erogate agli iscritti ai fondi di previdenza del personale dipendente - Oneri per imposte e tasse.

Costo del venduto e per la produzione di servizi ¹⁶ = [Esistenze iniziali relative a merci, prodotti finiti, materie prime e sussidiarie, semilavorati e ai servizi non di durata ultrannuale + Costi per l'acquisto di materie prime, sussidiarie, semilavorati e merci e per la produzione di servizi - Beni distrutti o sottratti relativi a materie prime, sussidiarie, semilavorati, merci e prodotti finiti] - Rimanenze finali relative a merci, prodotti finiti, materie prime e sussidiarie, semilavorati e ai servizi non di durata ultrannuale.

Decumulo delle scorte ¹⁷ = [(Esistenze iniziali relative a merci, prodotti finiti, materie prime e sussidiarie, semilavorati e ai servizi non di durata ultrannuale - Rimanenze finali relative a merci, prodotti finiti, materie prime e sussidiarie, semilavorati e ai servizi non di durata ultrannuale)] / [(Costi per l'acquisto di materie prime, sussidiarie, semilavorati e merci e per la produzione di servizi relativi al periodo di imposta (t-1) + Costi per l'acquisto di materie prime, sussidiarie, semilavorati e merci e per la produzione di servizi relativi al periodo di imposta (t-2)) / 2].

Durata delle scorte = [(Esistenze iniziali relative a merci, prodotti finiti, materie prime e sussidiarie, semilavorati e ai servizi non di durata ultrannuale + Rimanenze finali relative a merci, prodotti finiti, materie prime e sussidiarie, semilavorati e ai servizi non di durata ultrannuale) / 2] × 365 / (Costo del venduto e per la produzione di servizi).

Margine operativo lordo = Valore aggiunto - (Spese per lavoro dipendente e per altre prestazioni diverse da lavoro dipendente afferenti l'attività dell'impresa - Spese per prestazioni rese da professionisti esterni - Compensi corrisposti ai soci per l'attività di amministratore (società di persone)).

Numero dipendenti = (Numero delle giornate retribuite - Numero delle giornate di sospensione, C.I.G. e simili del personale dipendente) diviso 312.


Oneri finanziari netti = Interessi e altri oneri finanziari - Risultato della gestione finanziaria.

Prevalenza dell'offerta: Alluminio e altri metalli e leghe non a base di ferro = Tipologia dell'offerta: Alluminio e altri metalli e leghe non a base di ferro se Tipologia dell'offerta: Alluminio e altri metalli e leghe non a base di ferro è uguale al massimo tra (Tipologia dell'offerta: Alluminio e altri metalli e leghe non a base di ferro, Tipologia dell'offerta: Altro, Tipologia dell'offerta: Ferro e leghe a base di ferro, Tipologia dell'offerta: Metalli preziosi, Tipologia dell'offerta: Minerali); altrimenti la variabile assume valore pari a zero.

Prevalenza dell'offerta: Ferro e leghe a base di ferro = Tipologia dell'offerta: Ferro e leghe a base di ferro se Tipologia dell'offerta: Ferro e leghe a base di ferro è uguale al massimo tra (Tipologia dell'offerta: Alluminio e altri metalli e

¹⁶Ad esclusione dell'utilizzo nell'ambito dell'indicatore elementare di anomalia relativo al "costo del venduto e per la produzione di servizi", se la variabile è minore di zero, viene posta uguale a zero.

¹⁷Quando il denominatore dell'indicatore "Decumulo delle scorte" è nullo, l'indicatore non è applicato.



leghe non a base di ferro, Tipologia dell'offerta: Altro, Tipologia dell'offerta: Ferro e leghe a base di ferro, Tipologia dell'offerta: Metalli preziosi, Tipologia dell'offerta: Minerali); altrimenti la variabile assume valore pari a zero.

Prevalenza dell'offerta: Metalli preziosi = Tipologia dell'offerta: Metalli preziosi se Tipologia dell'offerta: Metalli preziosi è uguale al massimo tra (Tipologia dell'offerta: Alluminio e altri metalli e leghe non a base di ferro, Tipologia dell'offerta: Altro, Tipologia dell'offerta: Ferro e leghe a base di ferro, Tipologia dell'offerta: Metalli preziosi, Tipologia dell'offerta: Minerali); altrimenti la variabile assume valore pari a zero.

Prevalenza dell'offerta: Minerali = Tipologia dell'offerta: Minerali se Tipologia dell'offerta: Minerali è uguale al massimo tra (Tipologia dell'offerta: Alluminio e altri metalli e leghe non a base di ferro, Tipologia dell'offerta: Altro, Tipologia dell'offerta: Ferro e leghe a base di ferro, Tipologia dell'offerta: Metalli preziosi, Tipologia dell'offerta: Minerali); altrimenti la variabile assume valore pari a zero.

Quota dei Collaboratori familiari e dei Soci, escluso il primo, e/o associati = [Numero collaboratori dell'impresa familiare e coniuge dell'azienda coniugale + Numero familiari diversi che prestano attività nell'impresa + Numero associati in partecipazione + (Numero soci amministratori + Numero soci non amministratori) escluso il primo socio¹⁸]/(Addetti).

Reddito = Risultato ordinario + Altri proventi considerati ricavi di cui alla lettera f) dell'art. 85, comma 1, del TUIR + Altri proventi e componenti positivi - Oneri diversi di gestione ed altre componenti negative di cui componenti negativi derivanti da trasferimenti di azienda o di rami di azienda - Oneri diversi di gestione ed altre componenti negative di cui minusvalenze derivanti da operazioni di riconversione produttiva, ristrutturazione o ridimensionamento produttivo, espropri o nazionalizzazioni di beni, alienazione di beni non strumentali all'attività produttiva.

Reddito operativo = Margine operativo lordo - Ammortamenti - Accantonamenti.

Reddito operativo lordo = Reddito operativo + Ammortamenti + Canoni per beni mobili acquisiti in dipendenza di contratti di locazione finanziaria, ad esclusione dei canoni di leasing fiscalmente deducibili oltre il periodo di durata del contratto.

Ricavi = Ricavi di cui ai commi 1 (Lett. a) e b)) e 2 dell'art. 85 del TUIR + (Altri proventi considerati ricavi - Altri proventi considerati ricavi di cui alla lettera f) dell'art. 85, comma 1, del TUIR) + Rimanenze finali relative ad opere, forniture e servizi di durata ultrannuale - Esistenze iniziali relative ad opere, forniture e servizi di durata ultrannuale + Ulteriori componenti positivi per migliorare il profilo di affidabilità.

Risultato ordinario = Reddito operativo + Risultato della gestione finanziaria - Interessi e altri oneri finanziari + Incrementi di immobilizzazioni per lavori interni.

Tasso di occupazione a livello regionale

La variabile è la media, per tutte le unità locali compilate, dei singoli indicatori regionali.

Un'unità locale è compilata se il comune dell'unità locale è compilato.

Se non risulta compilata alcuna unità locale occorre far riferimento al comune del domicilio fiscale qualora presente.

¹⁸Il primo socio è rideterminato in base alla durata dell'attività pari al numero di mesi dell'attività nel corso del periodo d'imposta diviso 12. La somma del numero soci non può essere inferiore a ("Numero di mesi di attività nel corso del periodo d'imposta" diviso 12).



Territorialità del commercio a livello provinciale ¹⁹

La territorialità è applicata a livello provinciale.

Gruppo 1 - Aree con livelli di benessere e scolarizzazione molto bassi ed attività economiche legate prevalentemente al commercio di tipo tradizionale;

Gruppo 2 - Aree con elevata dotazione di servizi commerciali specialmente tradizionali; livello di benessere medio;

Gruppo 3 - Aree ad alto livello di benessere, con un tessuto produttivo industriale e una rete commerciale prevalentemente tradizionale;

Gruppo 4 - Aree a basso livello di benessere, minor scolarizzazione e rete distributiva tradizionale;

Gruppo 5 - Aree con benessere molto elevato, in aree urbane e metropolitane fortemente terziarizzate e sviluppate, con una rete distributiva molto evoluta;

Gruppo 6 - Aree di medio-piccole dimensioni con una marcata presenza di grandi superfici commerciali, con alto livello di benessere e un sistema economico-produttivo evoluto;

Il valore del gruppo territoriale di riferimento è calcolato come rapporto tra il numero delle unità locali compilate che appartengono al gruppo territoriale di riferimento e il numero totale delle unità locali compilate.

Una unità locale è compilata se è compilato il comune dell'unità locale.

Se non risulta compilata alcuna unità locale occorre far riferimento al comune del domicilio fiscale qualora presente.

Tipologia dell'offerta: Alluminio e altri metalli e leghe non a base di ferro = Tipologia dell'offerta (Metalli e leghe): Nichel e sue leghe + Tipologia dell'offerta (Metalli e leghe): Piombo e sue leghe + Tipologia dell'offerta (Metalli e leghe): Stagno e sue leghe + Tipologia dell'offerta (Metalli e leghe): Titanio e sue leghe + Tipologia dell'offerta (Metalli e leghe): Alluminio e sue leghe + Tipologia dell'offerta (Metalli e leghe): Rame e sue leghe (ottone, bronzo, ecc.) + Tipologia dell'offerta (Metalli e leghe): Altri metalli e leghe non a base di ferro.

Tipologia dell'offerta: Altro = 100 - (Tipologia dell'offerta: Minerali + Tipologia dell'offerta: Ferro e leghe a base di ferro + Tipologia dell'offerta: Alluminio e altri metalli e leghe non a base di ferro + Tipologia dell'offerta: Metalli preziosi).

Tipologia dell'offerta: Ferro e leghe a base di ferro = Tipologia dell'offerta (Metalli e leghe): Ferro + Tipologia dell'offerta (Metalli e leghe): Acciai da costruzione + Tipologia dell'offerta (Metalli e leghe): Acciai inossidabili + Tipologia dell'offerta (Metalli e leghe): Altri acciai + Tipologia dell'offerta (Metalli e leghe): Ghisa + Tipologia dell'offerta (Metalli e leghe): Altre leghe a base di ferro.

Tipologia dell'offerta: Metalli preziosi = Tipologia dell'offerta (Metalli e leghe): Argento e sue leghe + Tipologia dell'offerta (Metalli e leghe): Metalli preziosi (come oro, platino, palladio).

Tipologia dell'offerta: Minerali = Tipologia dell'offerta (Minerali): Minerali di alluminio + Tipologia dell'offerta (Minerali): Minerali di ferro + Tipologia dell'offerta (Minerali): Minerali di rame + Tipologia dell'offerta (Minerali): Minerali di cromo, nichel, molibdeno + Tipologia dell'offerta (Minerali): Minerali di piombo + Tipologia dell'offerta (Minerali): Minerali di titanio + Tipologia dell'offerta (Minerali): Minerali di argento + Tipologia dell'offerta (Minerali): Minerali preziosi (come oro, platino, palladio) + Tipologia dell'offerta (Minerali): Altri minerali.

¹⁹ I criteri e le conclusioni dello studio sono riportati nell'apposito Decreto Ministeriale.




Tipologia di vendita: Vendita in sede al banco e/o a libero servizio (cash&carry) = Tipologia di vendita: Vendita in sede al banco + Tipologia di vendita: Vendita in sede a libero servizio (cash & carry).

Tipologia di vendita: Vendita sul territorio = Tipologia di vendita: Vendita sul territorio svolta direttamente dall'imprenditore (senza agenti e/o rappresentanti, ecc.) + Tipologia di vendita: Vendita sul territorio indiretta (tramite agenti e/o rappresentanti, ecc.) + Tipologia di vendita: Vendita sul territorio tramite telefono, fax, on line, ecc..

Valore aggiunto = Ricavi - [(Costo del venduto e per la produzione di servizi) + (Costo per servizi - Compensi corrisposti ai soci per l'attività di amministratore (società ed enti soggetti all'IRES)) + Costo per il godimento di beni di terzi (canoni di locazione finanziaria e non finanziaria, di noleggio, ecc.) + Spese per prestazioni rese da professionisti esterni + (Oneri diversi di gestione ed altre componenti negative - Utili spettanti agli associati in partecipazione con apporti di solo lavoro - Maggiorazioni fiscali - Componenti negativi derivanti da trasferimenti di azienda o di rami di azienda - Minusvalenze derivanti da operazioni di riconversione produttiva, ristrutturazione o ridimensionamento produttivo, espropri o nazionalizzazioni di beni, alienazione di beni non strumentali all'attività produttiva)].

Valore dei beni strumentali = La variabile è rideterminata in base alla durata dell'attività pari al numero di mesi di attività nel corso del periodo di imposta diviso 12.

Valore dei beni strumentali mobili in proprietà, al netto dei beni di costo unitario non superiore a 516,46 euro = Valore dei beni strumentali - Valore relativo a beni acquisiti in dipendenza di contratti di locazione finanziaria - Spese per l'acquisto di beni strumentali mobili di costo unitario non superiore a 516,46 euro.




ALLEGATO 85

NOTA TECNICA E METODOLOGICA

INDICE SINTETICO DI AFFIDABILITÀ FISCALE

BM83U

COMMERCIO ALL'INGROSSO DI PRODOTTI CHIMICI



APPLICAZIONE DELL'ISA

L'indice sintetico di affidabilità fiscale (ISA) esprime un giudizio di sintesi sull'affidabilità dei comportamenti fiscali del soggetto.

L'ISA è calcolato come media aritmetica di un insieme d'indicatori elementari e rappresenta il posizionamento del contribuente rispetto a tali indicatori attribuendo al soggetto un valore di sintesi, in scala da 1 a 10, dei singoli indicatori elementari: più basso sarà il valore dell'indice, minore sarà l'affidabilità fiscale del soggetto, più alto sarà il valore, più alta sarà l'attendibilità fiscale del soggetto.


I contribuenti interessati possono indicare ulteriori componenti positivi non risultanti dalle scritture contabili, che concorrono al calcolo degli indicatori elementari, per migliorare il proprio profilo di affidabilità fiscale.

Le attività economiche (ATECO 2007) oggetto dell'indice sintetico di affidabilità fiscale BM83U sono di seguito riportate:

- 46.75.01 - Commercio all'ingrosso di fertilizzanti e di altri prodotti chimici per l'agricoltura
- 46.75.02 - Commercio all'ingrosso di prodotti chimici per l'industria
- 46.76.20 - Commercio all'ingrosso di gomma greggia, materie plastiche in forme primarie e semilavorati

I criteri generali seguiti per la costruzione dell'indice sintetico di affidabilità fiscale BM83U sono riportati nell'**Allegato 88**.

Di seguito sono rappresentate le modalità di calcolo dell'indice sintetico di affidabilità fiscale BM83U per l'applicazione al singolo contribuente dal periodo di imposta 2020.



MODELLI DI BUSINESS

Ai fini della definizione degli indicatori elementari, i contribuenti interessati all'applicazione dell'ISA BM83U sono classificati in gruppi omogenei che presentano al loro interno caratteristiche il più possibile simili in termini di modalità di operare sul mercato in base al "Modello di Business" (MoB) adottato.

I modelli di business rappresentano la struttura della catena del valore alla base del processo di produzione del bene o del servizio e sono espressione delle differenze fondamentali che derivano dalle diverse articolazioni organizzative con cui tale processo viene effettuato o da specifiche competenze.

Per l'ISA BM83U i MoB individuati sono i seguenti (la numerosità indicata è riferita alle imprese della base dati di costruzione, p.i. 2018):


- **MoB 1 - Imprese all'ingrosso che effettuano prevalentemente vendita sul territorio senza ricorrere a una rete commerciale, con assortimento costituito da prodotti per l'agricoltura, fertilizzanti, antiparassitari** (Numerosità: 225);
- **MoB 2 - Imprese all'ingrosso che effettuano prevalentemente vendita sul territorio senza ricorrere a una rete commerciale, con assortimento costituito da altri prodotti** (Numerosità: 236);
- **MoB 3 - Imprese all'ingrosso che effettuano prevalentemente vendita sul territorio senza ricorrere a una rete commerciale, con assortimento costituito da materie plastiche, gomme naturali, sintetiche, resine e cere** (Numerosità: 297);
- **MoB 4 - Imprese all'ingrosso che effettuano prevalentemente vendita in sede con assortimento costituito da prodotti per l'agricoltura, fertilizzanti, antiparassitari** (Numerosità: 300);
- **MoB 5 - Imprese all'ingrosso che effettuano prevalentemente vendita in sede con assortimento diversificato** (Numerosità: 273). Questo modello di business presenta un'ampia offerta commerciale. L'assortimento è composto da svariati prodotti appartenenti alle seguenti categorie: prodotti chimici di base e commodities, prodotti della chimica fine e specialità chimiche, materie plastiche, gomme naturali, sintetiche, resine e cere, oppure altri prodotti in abbinamento a qualcuno dei prodotti precedentemente elencati;
- **MoB 6 - Imprese all'ingrosso che effettuano prevalentemente vendita sul territorio utilizzando una rete commerciale di agenti e/o la propria forza vendita, con assortimento diversificato** (Numerosità: 191). Questo modello di business presenta un'ampia offerta commerciale. L'assortimento è composto da svariati prodotti appartenenti alle seguenti



categorie: prodotti chimici di base e commodities, prodotti della chimica fine e specialità chimiche, prodotti per l'agricoltura, fertilizzanti, antiparassitari, materie plastiche, gomme naturali, sintetiche, resine e cere, oppure altri prodotti in abbinamento a qualcuno dei prodotti precedentemente elencati;

- **MoB 7 - Imprese all'ingrosso che effettuano prevalentemente vendita sul territorio senza ricorrere a una rete commerciale, con assortimento costituito da prodotti della chimica fine e specialità chimiche** (Numerosità: 227);
- **MoB 8 - Imprese all'ingrosso che effettuano prevalentemente vendita sul territorio senza ricorrere a una rete commerciale, con assortimento costituito da prodotti chimici di base e commodities** (Numerosità: 330).

Per la descrizione degli elementi che permettono l'assegnazione del contribuente ai MoB si rimanda al **Sub Allegato 85.A**.



INDICATORI ELEMENTARI

Gli indicatori elementari utilizzati ai fini del calcolo dell'indice sintetico di affidabilità fiscale per l'ISA BM83U sono differenziati **in due gruppi**:

1. **Indicatori elementari di affidabilità.** Tali indicatori individuano l'attendibilità di relazioni e rapporti tra grandezze di natura contabile e strutturale, tipici del settore e/o del modello organizzativo di riferimento, all'interno di specifici intervalli di valori su una scala da 1 a 10.

A questo gruppo appartengono gli indicatori elementari:

- Ricavi per addetto;
- Valore aggiunto per addetto;
- Reddito per addetto;
- Durata e decumulo delle scorte.

2. **Indicatori elementari di anomalia.** Tali indicatori segnalano la presenza di profili contabili e/o gestionali atipici rispetto al settore e/o al modello organizzativo di riferimento o evidenziano incongruenze riconducibili ad ingiustificati disallineamenti tra le informazioni dichiarate nei modelli di rilevazione dei dati per l'applicazione degli ISA, ovvero tra queste e le informazioni presenti nei modelli dichiarativi e/o in altre banche dati, con riferimento a diverse annualità d'imposta. Gli indicatori partecipano al calcolo dell'indice sintetico di affidabilità fiscale soltanto quando l'anomalia è presente; trattandosi di indicatori riferibili unicamente ad anomalie, il relativo punteggio di affidabilità fiscale viene misurato o con una scala da 1 a 5 o con il valore 1 che evidenzia la presenza di una grave anomalia.

A questo gruppo appartengono gli indicatori elementari suddivisi nelle successive sezioni:

Gestione caratteristica:

- Costo del venduto e per la produzione di servizi negativo o nullo;
- Corrispondenza delle esistenze di prodotti finiti, materie prime e merci con le relative rimanenze;
- Corrispondenza delle esistenze di opere e servizi di durata ultrannuale con le relative rimanenze;
- Copertura delle spese per dipendente;
- Analisi dell'apporto di lavoro delle figure non dipendenti;
- Assenza del numero di associati in partecipazione in presenza dei relativi utili;
- Incidenza dei costi residuali di gestione;



- Margine operativo lordo negativo.

Gestione dei beni strumentali:

- Incidenza degli ammortamenti;
- Incidenza dei costi per beni mobili acquisiti in dipendenza di contratti per locazione finanziaria.

Redditività:

- Reddito operativo negativo;
- Risultato ordinario negativo.


Gestione extra-caratteristica:

- Incidenza degli accantonamenti;
- Incidenza degli oneri finanziari netti sul reddito operativo lordo.

Attività non inerenti:

- Tipologia di vendita: Provvigioni per intermediazione di vendita in conto terzi e/o conto deposito > 50% dei ricavi.

Le formule delle variabili e degli indicatori sono riportate nel **Sub Allegato 85.D**.



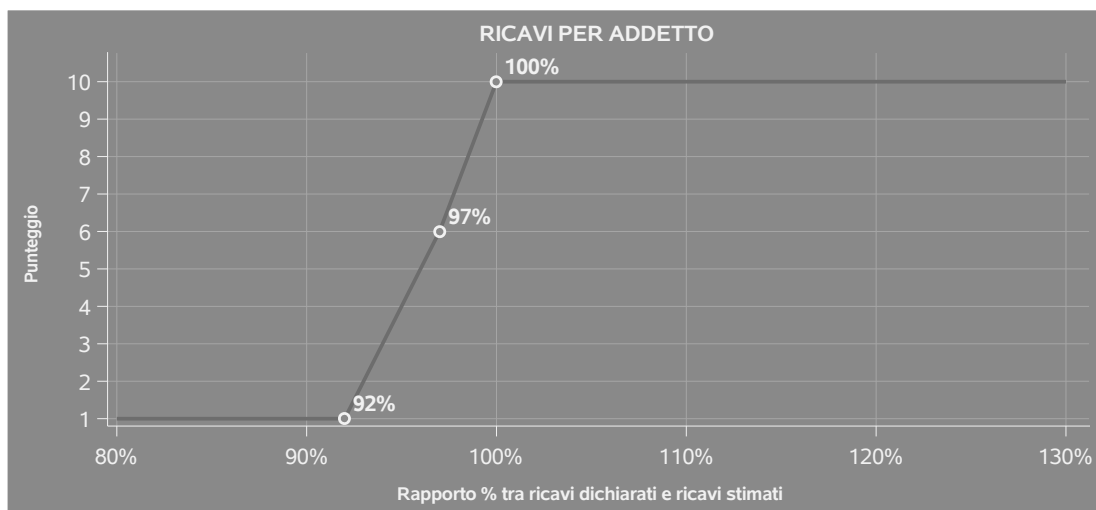
INDICATORI ELEMENTARI DI AFFIDABILITÀ

RICAVI PER ADDETTO

L'indicatore misura l'affidabilità dell'ammontare di ricavi che un'impresa consegue attraverso il processo produttivo con riferimento al contributo di ciascun addetto.

L'indicatore è calcolato come rapporto tra i ricavi dichiarati per addetto e i ricavi per addetto stimati.

A tale indicatore viene associato un punteggio che varia su una scala da 1 a 10. Quando i ricavi dichiarati sono maggiori o uguali rispetto a quelli stimati, ovvero il rapporto tra i ricavi dichiarati e i ricavi stimati presenta un valore pari o superiore ad 1, il punteggio assume valore 10; quando il citato rapporto presenta un valore pari o inferiore alla corrispondente soglia minima di riferimento¹, il punteggio assume valore 1; quando tale rapporto presenta un valore compreso nell'intervallo tra la soglia minima e massima di riferimento, il punteggio è modulato² fra 1 e 10. Nel seguente grafico, per semplicità di rappresentazione, i valori sono rappresentati in forma percentuale approssimata all'intero.




I ricavi stimati sono determinati sulla base di una funzione di regressione dei "Ricavi per addetto" i cui coefficienti e la relativa interpretazione sono riportati nel **Sub Allegato 85.B**.

La stima dei "Ricavi per addetto" è personalizzata per singolo contribuente sulla base di uno specifico "coefficiente individuale", che misura le differenze nella produttività delle imprese (ad

¹La soglia minima di riferimento è pari a $\exp(-0,08173)$, ovvero l'esponenziale dell'errore standard (σ), con segno negativo, dei residui della funzione di stima dei ricavi per addetto.

²Punteggio = $1 + 9x \{ [\text{indicatore} - \exp(-\sigma)] / [1 - \exp(-\sigma)] \}$



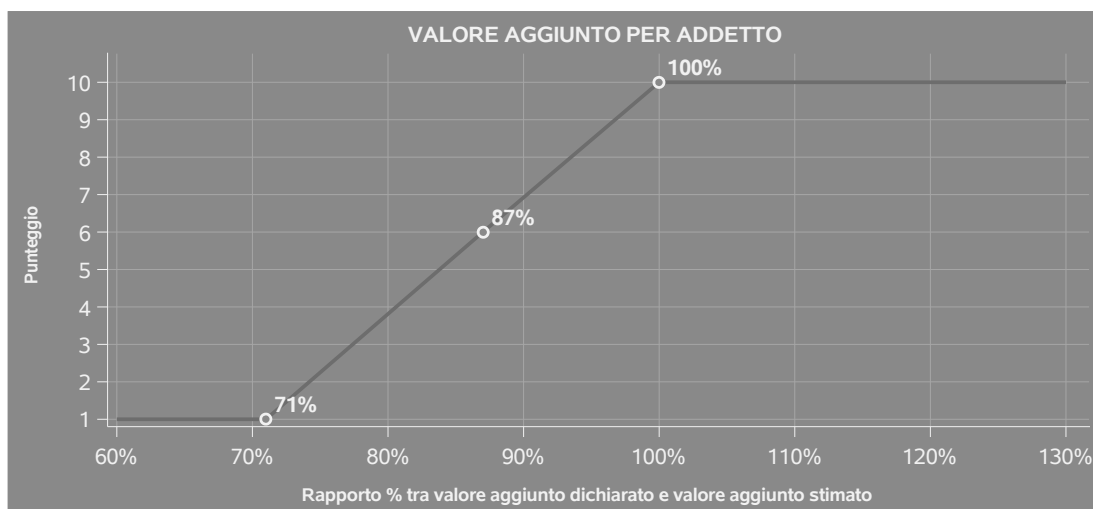
esempio, dovute a diverse abilità manageriali, potere di mercato, ecc.) e che risulta calcolato sulla base dei dati delle otto annualità di imposta precedenti relativi al medesimo contribuente. I criteri per la determinazione del coefficiente individuale sono riportati nell'**Allegato 89**.

VALORE AGGIUNTO PER ADDETTO

L'indicatore misura l'affidabilità del valore aggiunto creato con riferimento al contributo di ciascun addetto.

L'indicatore è calcolato come rapporto tra il valore aggiunto dichiarato per addetto e il valore aggiunto per addetto stimato.

A tale indicatore viene associato un punteggio che varia su una scala da 1 a 10. Quando il valore aggiunto dichiarato è maggiore o uguale rispetto a quello stimato, ovvero il rapporto tra il valore aggiunto dichiarato e il valore aggiunto stimato presenta un valore pari o superiore ad 1, il punteggio assume valore 10; quando il citato rapporto presenta un valore pari o inferiore alla corrispondente soglia minima di riferimento³, il punteggio assume valore 1; quando tale rapporto presenta un valore compreso nell'intervallo tra la soglia minima e massima di riferimento, il punteggio è modulato⁴ fra 1 e 10. Nel seguente grafico, per semplicità di rappresentazione, i valori sono rappresentati in forma percentuale approssimata all'intero.



Il valore aggiunto stimato è determinato sulla base di una funzione di regressione del "Valore aggiunto per addetto" i cui coefficienti e la relativa interpretazione sono riportati nel **Sub Allegato 85.C**.

³La soglia minima di riferimento è pari a $\exp(-0,34869)$, ovvero l'esponenziale dell'errore standard (sigma), con segno negativo, dei residui della funzione di stima del valore aggiunto per addetto.

⁴Punteggio = $1+9x\{[\text{indicatore} - \exp(-\text{sigma})]/[1 - \exp(-\text{sigma})]\}$



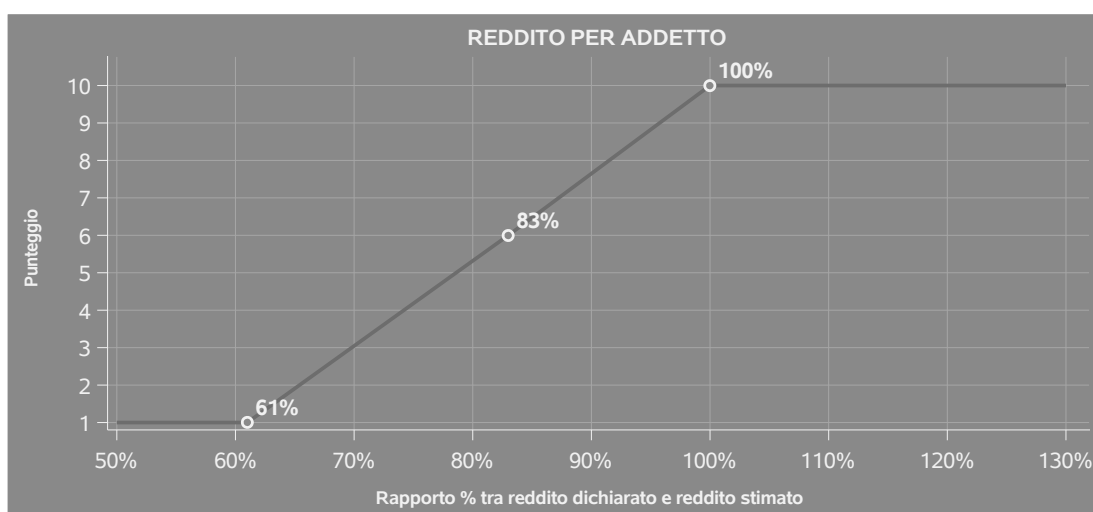
La stima del "Valore aggiunto per addetto" è personalizzata per singolo contribuente sulla base di uno specifico "coefficiente individuale", che misura le differenze nella produttività delle imprese (ad esempio, dovute a diverse abilità manageriali, potere di mercato, ecc.) e che risulta calcolato sulla base dei dati delle otto annualità di imposta precedenti relativi al medesimo contribuente. I criteri per la determinazione del coefficiente individuale sono riportati nell'**Allegato 89**.

REDDITO PER ADDETTO

L'indicatore misura l'affidabilità del reddito che un soggetto economico realizza in un determinato periodo di tempo con riferimento al contributo di ciascun addetto.

L'indicatore è calcolato come rapporto tra il reddito dichiarato per addetto e il reddito per addetto stimato.

A tale indicatore viene associato un punteggio che varia su una scala da 1 a 10. Quando il reddito dichiarato è maggiore o uguale rispetto a quello stimato ovvero il rapporto tra reddito dichiarato e reddito stimato presenta un valore pari o superiore ad 1, il punteggio assume valore 10; quando il citato rapporto presenta un valore pari o inferiore alla corrispondente soglia minima di riferimento⁵ o il reddito dichiarato è negativo, il punteggio assume valore 1; quando tale rapporto presenta un valore compreso nell'intervallo tra la soglia minima e massima di riferimento, il punteggio è modulato⁶ fra 1 e 10. Nel seguente grafico, per semplicità di rappresentazione, i valori sono rappresentati in forma percentuale approssimata all'intero.



⁵La soglia minima di riferimento è pari a $\exp(-0,49865)$, ovvero l'esponenziale della deviazione standard (sigma), con segno negativo, del logaritmo del rapporto tra reddito per addetto dichiarato e reddito per addetto dichiarato più la differenza tra valore aggiunto per addetto stimato e dichiarato.

⁶Punteggio = $1+9x\{[\text{indicatore} - \exp(-\text{sigma})]/[1 - \exp(-\text{sigma})]\}$



Il reddito stimato è pari alla somma del reddito dichiarato e dell'eventuale maggior valore aggiunto stimato.

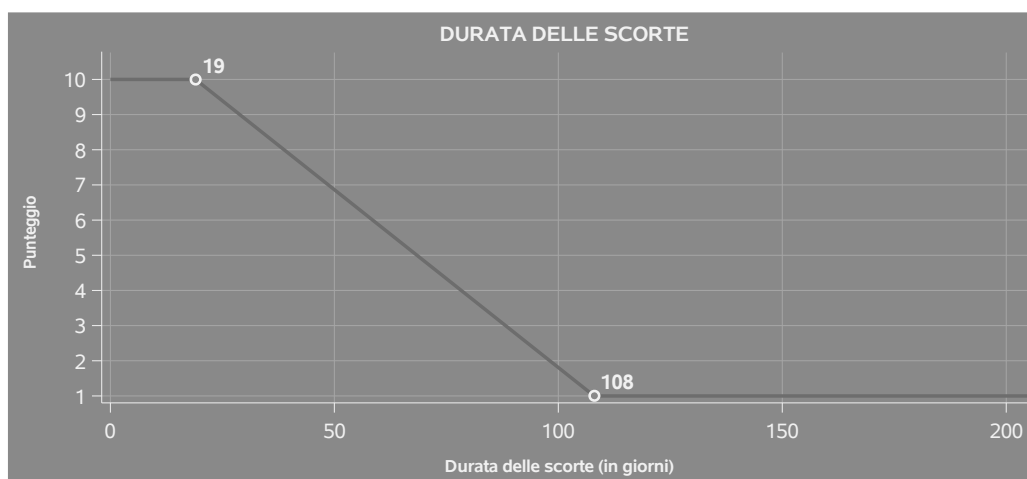
DURATA E DECUMULO DELLE SCORTE

L'indicatore "Durata e decumulo delle scorte" è un indicatore composito costituito dalla media semplice dei punteggi dei due indicatori elementari "Durata delle scorte" e "Decumulo delle scorte".

- **DURATA DELLE SCORTE**

L'indicatore misura i giorni di permanenza media delle scorte in magazzino.

A tale indicatore viene associato un punteggio che varia su una scala da 1 a 10. Quando la "Durata delle scorte" presenta un valore pari o inferiore alla soglia minima di riferimento, il punteggio assume valore 10; quando la durata delle scorte presenta un valore pari o superiore alla corrispondente soglia massima di riferimento, il punteggio assume valore 1; quando la durata delle scorte presenta un valore compreso nell'intervallo tra la soglia minima e massima di riferimento, il punteggio è modulato⁷ fra 1 e 10.



I dati riportati nel grafico sono riferiti al MoB 7.

Le soglie di riferimento (esprese in numero di giorni) sono differenziate per "Modello di Business" come di seguito riportato:

⁷Punteggio = $10 - 9 \times \frac{(\text{indicatore} - \text{soglia minima})}{(\text{soglia massima} - \text{soglia minima})}$



	Modalità di distribuzione	Soglia minima	Soglia massima
MoB 1	Tutti i soggetti	19,00	143,00
MoB 2	Tutti i soggetti	21,00	161,00
MoB 3	Tutti i soggetti	18,00	99,00
MoB 4	Tutti i soggetti	26,00	184,00
MoB 5	Tutti i soggetti	24,00	183,00
MoB 6	Tutti i soggetti	14,00	96,00
MoB 7	Tutti i soggetti	19,00	108,00
MoB 8	Tutti i soggetti	19,00	97,00


Per ogni singolo soggetto, i valori soglia sono ottenuti come media, ponderata con le relative probabilità di appartenenza, dei valori di riferimento individuati per gruppo omogeneo.

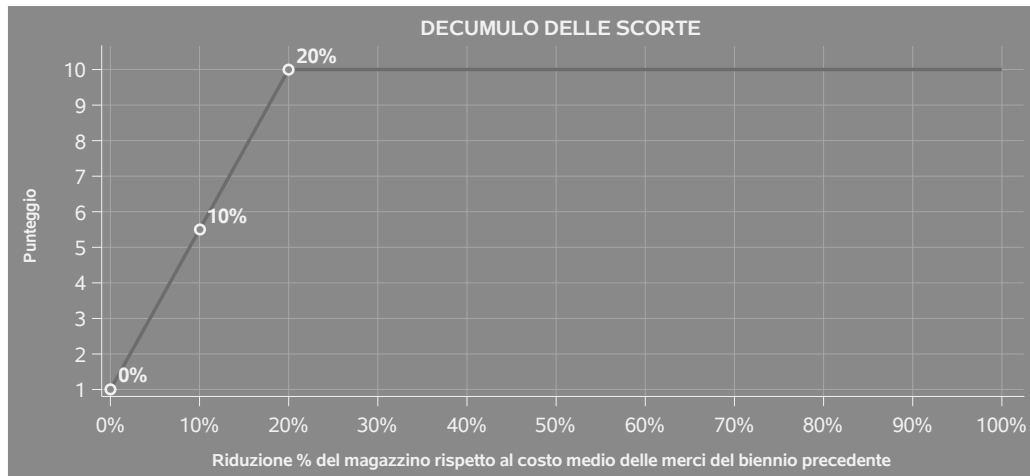
- **DECUMULO DELLE SCORTE**

L'indicatore di "Decumulo delle scorte" fornisce una misura dello smobilizzo delle giacenze di magazzino nel corso dell'anno.

A tale indicatore viene associato un punteggio che varia su una scala da 1 a 10. Quando il "Decumulo delle scorte" presenta un valore pari o inferiore alla soglia minima di riferimento, pari a **zero**, il punteggio assume valore 1; quando il "Decumulo delle scorte" presenta un valore pari o superiore alla corrispondente soglia massima di riferimento (**0,20**), il punteggio assume valore 10; quando il "Decumulo delle scorte" presenta un valore compreso nell'intervallo tra la soglia minima e massima di riferimento, il punteggio è modulato⁸ fra 1 e 10. Nel seguente grafico, per semplicità di rappresentazione, i valori sono rappresentati in forma percentuale.

⁸Punteggio = 1 + 9x(indicatore/0,20)





L'indicatore di "Decumulo delle scorte" è **applicato** quando il suo punteggio è superiore al punteggio dell'indicatore "Durata delle scorte".

In caso di inapplicabilità dell'indicatore "Decumulo delle scorte", il punteggio dell'indicatore composito "Durata e decumulo delle scorte" sarà pari a quello del solo indicatore "Durata delle scorte".



INDICATORI ELEMENTARI DI ANOMALIA

GESTIONE CARATTERISTICA

COSTO DEL VENDUTO E PER LA PRODUZIONE DI SERVIZI NEGATIVO O NULLO

L'indicatore evidenzia situazioni di anomalia relative al costo del venduto e per la produzione di servizi.

Nel caso in cui tale costo sia negativo o nullo, l'indicatore è **applicato** e il relativo punteggio assume valore 1.

CORRISPONDENZA DELLE ESISTENZE DI PRODOTTI FINITI, MATERIE PRIME E MERCI CON LE RELATIVE RIMANENZE

L'indicatore monitora la corrispondenza tra il valore delle "Esistenze iniziali relative a merci, prodotti finiti, materie prime e sussidiarie, semilavorati e ai servizi non di durata ultrannuale", comprensive di quelle relative a prodotti soggetti ad aggio o ricavo fisso, e le relative rimanenze finali dichiarate per il periodo di imposta precedente.

Nel caso in cui la differenza, in valore assoluto, tra i due importi sia superiore a 100 euro più il 5% delle rimanenze finali dell'anno precedente, l'indicatore è **applicato** e il relativo punteggio assume valore 1.

L'indicatore è **applicabile** solo se per il periodo di imposta precedente il contribuente ha applicato gli indici sintetici di affidabilità fiscale per una attività di impresa.

CORRISPONDENZA DELLE ESISTENZE DI OPERE E SERVIZI DI DURATA ULTRANNUALE CON LE RELATIVE RIMANENZE

L'indicatore monitora la corrispondenza tra il valore delle "Esistenze iniziali relative ad opere, forniture e servizi di durata ultrannuale" e le relative rimanenze finali dichiarate per il periodo di imposta precedente.

Nel caso in cui la differenza, in valore assoluto, tra i due importi sia superiore a 100 euro più il 5% delle rimanenze finali dell'anno precedente, l'indicatore è **applicato** e il relativo punteggio assume valore 1.

L'indicatore è **applicabile** solo se per il periodo di imposta precedente il contribuente ha applicato gli indici sintetici di affidabilità fiscale per una attività di impresa.



COPERTURA DELLE SPESE PER DIPENDENTE

L'indicatore verifica che l'impresa generi un valore aggiunto per addetto coerente con le spese per dipendente.

L'indicatore è **calcolato** come rapporto tra le spese per dipendente e il valore aggiunto per addetto⁹. Le spese per dipendente sono calcolate come rapporto tra le "Spese per lavoro dipendente e per altre prestazioni diverse da lavoro dipendente afferenti l'attività dell'impresa", al netto delle "Spese per prestazioni rese da professionisti esterni", delle "Spese per collaboratori coordinati e continuativi" e delle "Spese per compensi corrisposti ai soci per l'attività di amministratore (società di persone)", e il numero dipendenti.

Nel caso in cui il rapporto tra le spese per dipendente e il valore aggiunto per addetto assuma valori superiori all'unità l'indicatore è **applicato** e il relativo punteggio assume valore 1.

ANALISI DELL'APPORTO DI LAVORO DELLE FIGURE NON DIPENDENTI

L'indicatore monitora la corretta compilazione dell'apporto di lavoro delle figure non dipendenti.

A tal fine, per ciascuna figura di addetto non dipendente (collaboratori familiari, familiari diversi, associati in partecipazione, soci amministratori, soci non amministratori) e a seconda della natura giuridica dell'impresa di appartenenza, è stato definito un valore percentuale minimo di apporto di lavoro per addetto, differenziato per numero di addetti per figura di addetto non dipendente (si veda la tabella seguente).

Tale valore rappresenta la soglia minima di riferimento dell'apporto di lavoro delle figure non dipendenti.

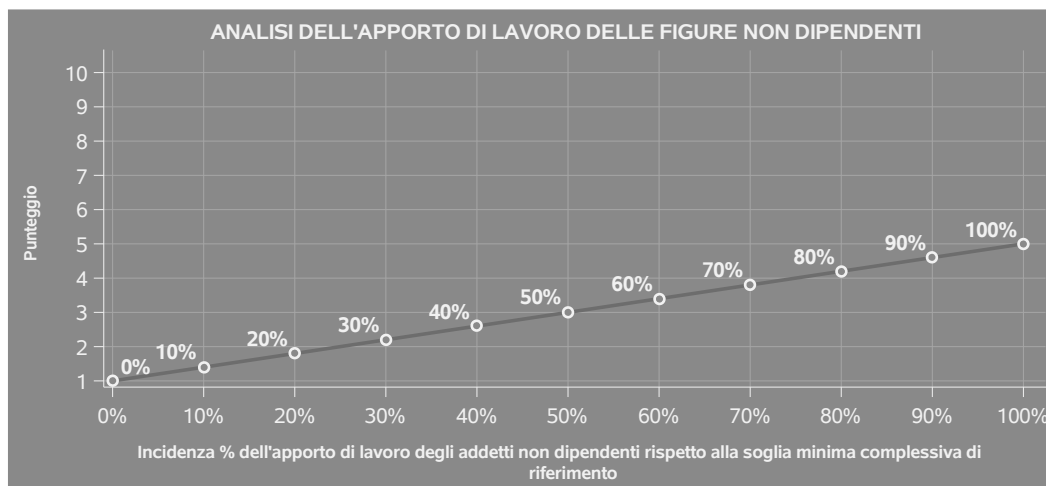
Soglia minima percentuale di apporto di lavoro per addetto delle figure non dipendenti

NATURA GIURIDICA	Numero addetti per figura	COLLABORATORI FAMILIARI	FAMILIARI DIVERSI	ASSOCIATI IN PARTECIPAZIONE	SOCI AMMINISTRATORI	SOCI NON AMMINISTRATORI
Persone fisiche	1	50	30	10		
	2	50	30	8		
	3	50	30	5		
	4	50	30	3		
	5	50	30	2		
	>5	50	30	1		
Società di persone	1		30	10	100	20
	2		30	8	75	15
	3		30	5	67	13
	4		30	3	63	13
	5		30	2	60	8
	>5		30	1	50	4
Società di capitali e enti non commerciali	1		30	10	50	10
	2		30	8	38	8
	3		30	5	33	5
	4		30	3	31	3
	5		30	2	28	2
	>5		30	1	16	1

⁹Quando il denominatore dell'indicatore "Copertura delle spese per dipendente" è non positivo, l'indicatore **non è applicato**.



Nel caso in cui la percentuale complessiva di apporto di lavoro degli addetti non dipendenti dichiarata sia inferiore alla soglia minima complessiva di riferimento, l'indicatore è **applicato** e il relativo punteggio¹⁰ assume un valore compreso tra 1 e 5, come da grafico successivo.



ASSENZA DEL NUMERO DI ASSOCIATI IN PARTECIPAZIONE IN PRESENZA DEI RELATIVI UTILI

L'indicatore evidenzia situazioni di anomalia nei casi di mancata dichiarazione dell'apporto di lavoro degli "Associati in partecipazione" in presenza degli "Utili spettanti agli associati in partecipazione con apporti di solo lavoro".

Nel caso in cui si verifici tale anomalia, l'indicatore è **applicato** e il relativo punteggio assume valore 1.

INCIDENZA DEI COSTI RESIDUALI DI GESTIONE

L'indicatore verifica che le voci di costo relative agli oneri diversi di gestione e alle altre componenti negative costituiscano una plausibile componente residuale di costo.

L'indicatore è **calcolato** come rapporto percentuale tra i costi residuali di gestione e i costi totali.

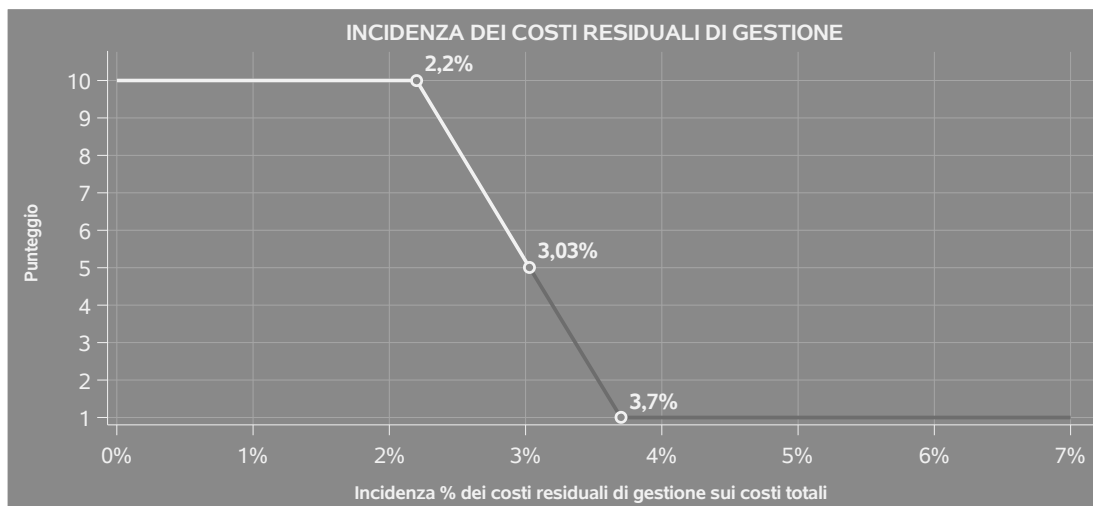
Qualora i costi totali siano uguali a zero, l'indicatore non è **applicabile**.

All'indicatore "Incidenza dei costi residuali di gestione" viene associato un punteggio che varia su una scala da 1 a 10. Quando l'indicatore presenta un valore pari o inferiore alla corrispondente soglia minima di riferimento, il punteggio assume valore 10; quando l'indicatore presenta un valore pari o superiore alla corrispondente soglia massima di riferimento, il punteggio assume valore 1; quando

¹⁰Punteggio = 1+4 x(apporto di lavoro degli addetti non dipendenti/soglia minima complessiva di riferimento)



l'indicatore presenta un valore compreso nell'intervallo tra la soglia minima e massima di riferimento, il punteggio è modulato¹¹ fra 1 e 10.



L'indicatore è **applicato** quando il relativo punteggio è non superiore a 5.

MARGINE OPERATIVO LORDO NEGATIVO

L'indicatore evidenzia situazioni di anomalia relative al margine operativo lordo.

Nel caso in cui detto margine sia negativo e il valore aggiunto sia positivo, l'indicatore è **applicato** e il relativo punteggio assume valore 1.

GESTIONE DEI BENI STRUMENTALI

INCIDENZA DEGLI AMMORTAMENTI

L'indicatore verifica la coerenza tra ammortamenti per beni mobili strumentali e relativo valore.

L'indicatore è **calcolato** come rapporto percentuale tra gli ammortamenti per beni mobili strumentali, al netto dei beni di costo unitario non superiore a 516,46 euro e il valore dei beni strumentali mobili in proprietà, al netto dei beni di costo unitario non superiore a 516,46 euro, parametrato alla quota di mesi di attività nel corso del periodo di imposta (numero di mesi di attività nel corso del periodo di imposta / 12).

Nel caso in cui il valore dell'indicatore sia superiore al valore della soglia massima di riferimento

¹¹Punteggio = 10 - 9 x [(indicatore - soglia minima)/(soglia massima - soglia minima)]



(25%), l'indicatore è **applicato** e il relativo punteggio assume valore 1.

Qualora l'importo degli ammortamenti per beni mobili strumentali, al netto dei beni di costo unitario non superiore a 516,46 euro, sia positivo e il valore dei beni strumentali mobili in proprietà, al netto dei beni di costo unitario non superiore a 516,46 euro, sia pari a zero, l'indicatore è **applicato** e il relativo punteggio assume valore 1.

INCIDENZA DEI COSTI PER BENI MOBILI ACQUISITI IN DIPENDENZA DI CONTRATTI PER LOCAZIONE FINANZIARIA

L'indicatore verifica la coerenza tra canoni di leasing e valore dei relativi beni strumentali acquisiti in leasing.

L'indicatore è **calcolato** come rapporto percentuale tra i "Canoni per beni mobili acquisiti in dipendenza di contratti di locazione finanziaria, ad esclusione dei canoni di leasing fiscalmente deducibili oltre il periodo di durata del contratto", e il "Valore dei beni strumentali mobili relativo a beni acquisiti in dipendenza di contratti di locazione finanziaria", parametrato alla quota di mesi di attività nel corso del periodo di imposta (numero di mesi di attività nel corso del periodo di imposta/12).

Nel caso in cui il valore dell'indicatore sia superiore al valore della soglia massima di riferimento (55%), l'indicatore è **applicato** e il relativo punteggio assume valore 1.

Qualora i "Canoni per beni mobili acquisiti in dipendenza di contratti di locazione finanziaria, ad esclusione dei canoni di leasing fiscalmente deducibili oltre il periodo di durata del contratto", siano positivi e il "Valore dei beni strumentali mobili relativo a beni acquisiti in dipendenza di contratti di locazione finanziaria" sia pari a zero, l'indicatore è **applicato** e il relativo punteggio assume valore 1.

REDDITIVITÀ

REDDITO OPERATIVO NEGATIVO

L'indicatore intercetta le situazioni in cui il reddito operativo è minore di zero.

Qualora si verifichi questa condizione e il margine operativo lordo sia positivo, l'indicatore è **applicato** e il relativo punteggio assume valore 1.

RISULTATO ORDINARIO NEGATIVO

L'indicatore intercetta le situazioni in cui il risultato ordinario è minore di zero.

Qualora si verifichi questa condizione, l'indicatore è **applicato** e il relativo punteggio assume valore 1.



GESTIONE EXTRA-CARATTERISTICA

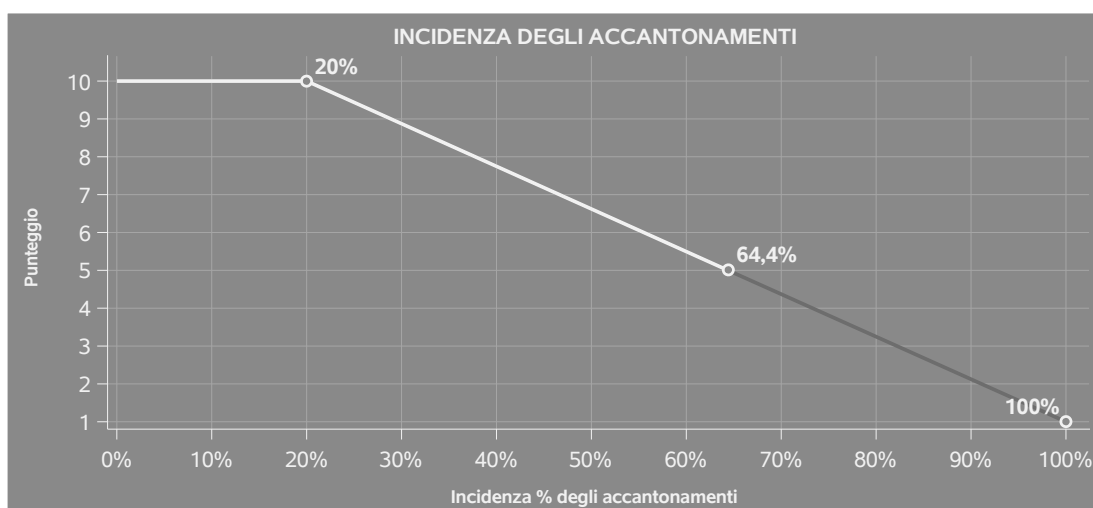
INCIDENZA DEGLI ACCANTONAMENTI

L'indicatore verifica la plausibilità degli accantonamenti rispetto alla capacità dell'impresa di produrre reddito attraverso la propria gestione caratteristica.

L'indicatore è **calcolato** come rapporto percentuale tra gli "Accantonamenti" e il margine operativo lordo.

Qualora gli "Accantonamenti" siano uguali a zero, l'indicatore non è **applicabile**.

All'indicatore "Incidenza degli accantonamenti" viene associato un punteggio che varia su una scala da 1 a 10. Quando l'indicatore presenta un valore pari o inferiore alla corrispondente soglia minima di riferimento (**20%**), il punteggio assume valore 10; quando l'indicatore presenta un valore pari o superiore alla corrispondente soglia massima di riferimento (**100%**), il punteggio assume valore 1; quando l'indicatore presenta un valore compreso nell'intervallo tra la soglia minima e massima di riferimento, il punteggio è modulato¹² fra 1 e 10.



L'indicatore è **applicato** quando il relativo punteggio è non superiore a 5.

Qualora il margine operativo lordo sia non positivo, l'indicatore è **applicato** ed assume punteggio pari ad 1.

¹²Punteggio = 10 - 9 x [(indicatore - soglia minima)/(soglia massima - soglia minima)]



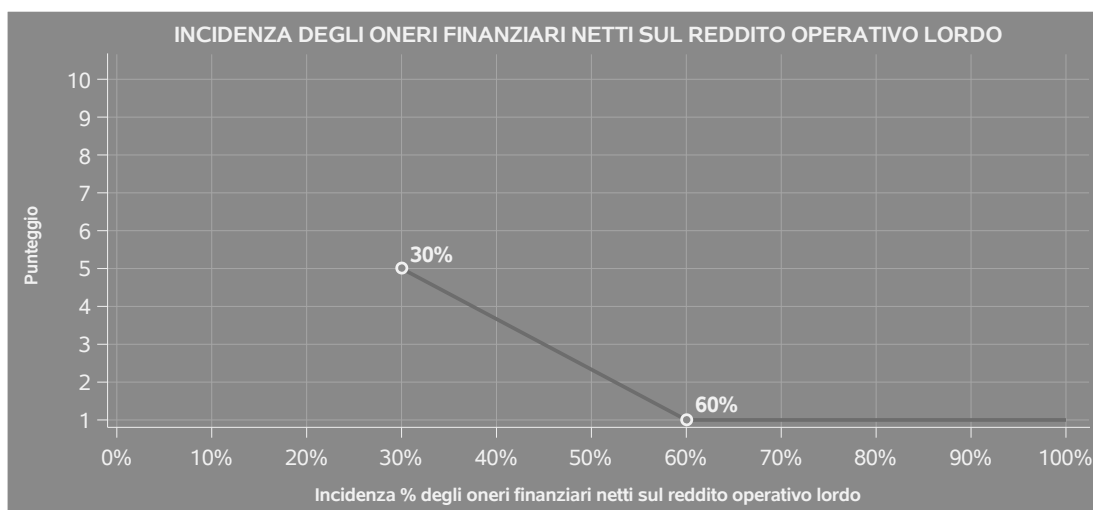
INCIDENZA DEGLI ONERI FINANZIARI NETTI SUL REDDITO OPERATIVO LORDO

L'indicatore verifica la plausibilità dell'indebitamento finanziario dell'impresa, permettendo di evidenziare eventuali squilibri tra la gestione operativa (comprensiva di ammortamenti e canoni per beni mobili acquisiti in dipendenza di contratti di locazione finanziaria) e la gestione finanziaria.

L'indicatore è **calcolato** come rapporto percentuale tra gli oneri finanziari netti e il reddito operativo lordo.

Qualora gli oneri finanziari netti siano non positivi, l'indicatore non è **applicabile**.

All'indicatore "Incidenza degli oneri finanziari netti sul reddito operativo lordo" viene associato un punteggio che varia su una scala da 1 a 5. Quando l'indicatore presenta un valore pari o superiore alla corrispondente soglia massima di riferimento (**60%**) il punteggio assume valore 1; quando l'indicatore presenta un valore superiore alla soglia minima (**30%**) e inferiore alla soglia massima di riferimento, il punteggio è modulato¹³ fra 1 e 5.




Qualora il reddito operativo lordo sia non positivo l'indicatore è **applicato** e assume punteggio pari ad 1.

In assenza di anomalia, l'indicatore non è applicato e il relativo punteggio di affidabilità non è calcolato.

ATTIVITÀ NON INERENTI

Gli indicatori di questa tipologia individuano situazioni in cui il contribuente svolge in prevalenza

¹³Punteggio = 5 - 4 x [(indicatore - soglia minima)/(soglia massima - soglia minima)]



attività economiche non rientranti nell'ambito di applicazione dell'ISA di riferimento.

Di seguito sono riportate le attività non inerenti.

TIPOLOGIA DI VENDITA: PROVVIGIONI PER INTERMEDIAZIONE DI VENDITA IN CONTO TERZI E/O CONTO DEPOSITO > 50% DEI RICAVI

Qualora il contribuente abbia indicato di derivare più del 50% dei ricavi da "Provvigioni per intermediazione di vendita in conto terzi e/o conto deposito", l'indicatore è **applicato** e il punteggio è pari a 1.



SUB ALLEGATI

SUB ALLEGATO 85.A - ASSEGNAZIONE AI MOB

In fase di applicazione, per l'assegnazione dei contribuenti ai MoB viene utilizzata una combinazione di due tecniche statistiche di tipo multivariato (analisi fattoriali e modelli di mistura finita) che utilizza le seguenti variabili:

Analisi fattoriale	Nome variabile	Descrizione variabile
Funzione logistica	W_TIPVEN_SEDE_PREV	Prevalenza di vendita in sede
	TIPVEN_TERR_RETE_P	Vendita sul territorio con agenti o altri addetti alla vendita
	TIPVEN_TERR_NORETE_P	Vendita sul territorio senza agenti o altri addetti alla vendita
Funzione informativa	MERCE_CHIMICO_COMMOD_PREV	Prevalenza di prodotti chimici di base e commodities
	MERCE_CHIM_FINE_SPEC_CHIM_PREV	Prevalenza di prodotti della chimica fine e specialità chimiche
	W_PLAST_GOMME_PREV	Prevalenza di materie plastiche, gomme naturali, sintetiche, resine e cere
	MERCE_FERTILIZZANTE_PREV	Prevalenza di prodotti per l'agricoltura, fertilizzanti, antiparassitari
Gestione rete commerciale	INCID_ADD_AGEN_NODIP_SU_ADD_P	Incidenza del numero di agenti/rappresentanti sul territorio non dipendenti sul totale degli addetti e agenti
	INCID_ADD_VEN_SU_ADD_P	Incidenza del numero di addetti alla vendita sul territorio dipendenti sul totale degli addetti

Sulla base di tali variabili, il contribuente viene assegnato ad uno o più MoB attraverso l'attribuzione di una

probabilità di appartenenza, come descritto nell'**Allegato 88**.

Le matrici ed i vettori per il calcolo delle probabilità di appartenenza ai MoB sono riportati nell'**Allegato 90**.




SUB ALLEGATO 85.B - FUNZIONE "RICAVI PER ADDETTO"

Di seguito viene riportato l'elenco delle variabili e dei coefficienti della funzione di regressione "Ricavi per addetto", con la spiegazione dei coefficienti.

VARIABILI	COEFFICIENTE	INTERPRETAZIONE DEL COEFFICIENTE STIMATO
INPUT PRODUTTIVI		
Valore dei beni strumentali	(*) 0,02367471613409	Un aumento dell'1% della variabile determina un aumento dello 0,02% del Ricavo stimato
Costi intermedi	(*) 0,660663427072145	Un aumento dell'1% della variabile determina un aumento dello 0,66% del Ricavo stimato
Ammortamenti per beni mobili strumentali	(*) 0,015913126666183	Un aumento dell'1% della variabile determina un aumento dello 0,02% del Ricavo stimato
Spese per lavoro dipendente al netto dei compensi corrisposti ai soci per l'attività di amministratore	(*) 0,061304366273848	Un aumento dell'1% della variabile determina un aumento dello 0,06% del Ricavo stimato
Quota dei Collaboratori familiari e dei Soci, escluso il primo, e/o associati	0,045009189356295	Un aumento dell'1% della variabile determina un aumento dello 0,05% del Ricavo stimato
VARIABILI STRUTTURALI		
Primo anno (vale 1 per il primo periodo d'imposta successivo all'inizio attività)	-0,075401135323235	La condizione di 'Primo anno (vale 1 per il primo periodo d'imposta successivo all'inizio attività)' determina una diminuzione del 7,54% del Ricavo stimato



	VARIABILI		COEFFICIENTE	INTERPRETAZIONE DEL COEFFICIENTE STIMATO
	Quota numero Dipendenti		-0,027854867913761	Un dipendente presenta una produttività inferiore del 2,79% in termini di Ricavo stimato
MODELLI DI BUSINESS (MoB)	Probabilità di appartenenza al MoB 1 — Imprese all'ingrosso che effettuano prevalentemente vendita sul territorio senza ricorrere a una rete commerciale, con assortimento costituito da prodotti per l'agricoltura, fertilizzanti, antiparassitari		-0,029021104053042	L'appartenenza al MoB determina una diminuzione del 2,90% del Ricavo stimato
	Probabilità di appartenenza al MoB 3 — Imprese all'ingrosso che effettuano prevalentemente vendita sul territorio senza ricorrere a una rete commerciale, con assortimento costituito da materie plastiche, gomme naturali, sintetiche, resine e cere		-0,012134354469752	L'appartenenza al MoB determina una diminuzione dell'1,21% del Ricavo stimato
	Probabilità di appartenenza al MoB 4 — Imprese all'ingrosso che effettuano prevalentemente vendita in sede con assortimento costituito da prodotti per l'agricoltura, fertilizzanti, antiparassitari		-0,024277617499158	L'appartenenza al MoB determina una diminuzione del 2,43% del Ricavo stimato



	VARIABILI		COEFFICIENTE	INTERPRETAZIONE DEL COEFFICIENTE STIMATO
	Probabilità di appartenenza al MoB 6 — Imprese all'ingrosso che effettuano prevalentemente vendita sul territorio utilizzando una rete commerciale di agenti e/o la propria forza vendita, con assortimento diversificato		-0,012760367680509	L'appartenenza al MoB determina una diminuzione dell'1,28% del Ricavo stimato
	Probabilità di appartenenza al MoB 8 — Imprese all'ingrosso che effettuano prevalentemente vendita sul territorio senza ricorrere a una rete commerciale, con assortimento costituito da prodotti chimici di base e commodities		0,01080160793945	L'appartenenza al MoB determina un aumento dell'1,08% del Ricavo stimato
VARIABILI TERRITORIALI	Territorialità del commercio a livello provinciale relativa ai gruppi 1 o 4		-0,050207079795336	L'appartenenza ai gruppi territoriali considerati determina una diminuzione del 5,03% del Ricavo stimato
ECONOMIE DI SCALA E/O SOSTITUZIONE	(Valore dei beni strumentali) x (Spese per lavoro dipendente al netto dei compensi corrisposti ai soci per l'attività di amministratore)	(***)	-0,000632155149556	Un aumento dell'1% della variabile determina una diminuzione dello 0,001% del Ricavo stimato
	(Costi intermedi, quota fino a 2.000.000) elevato a 2	(*)	0,019563990482334	Un aumento dell'1% della variabile determina un aumento dello 0,02% del Ricavo stimato
INTERCETTA	Valore dell'intercetta del modello di stima		1,38184147122508	



VARIABILI	COEFFICIENTE	INTERPRETAZIONE DEL COEFFICIENTE STIMATO
Coefficiente di rivalutazione	1,002106510194876	
Coefficiente individuale	Vedasi Allegato 89	


(*) Le variabili contabili (XC) sono utilizzate in stima come $LN[1+XC/(N^{\circ}addetti \times 1.000)]$ o $LN[1+MIN\{XC/(N^{\circ}addetti \times 1.000), \text{ quota valore in migliaia pro capite}\}]$

(**) Le variabili numeriche (XN) sono utilizzate in stima come $LN[1+XN/(N^{\circ}addetti)]$ o $LN[1+MIN\{XN/(N^{\circ}addetti), \text{ quota valore pro capite}\}]$

(***) La variabile relativa al numero degli addetti è utilizzata in stima come $LN(1+N^{\circ}addetti)$

(****) Ciascuna variabile (XS) del prodotto è utilizzata in stima come $LN(1+XS)$

Le variabili dipendenti sono utilizzate in stima come $LN[1+YC/(N^{\circ}addetti \times 1.000)]$, dove: YC è uguale a Ricavi oppure Compensi oppure Valore aggiunto.



SUB ALLEGATO 85.C - FUNZIONE "VALORE AGGIUNTO PER ADDETTO"

Di seguito viene riportato l'elenco delle variabili e dei coefficienti della funzione di regressione "Valore aggiunto per addetto", con la spiegazione dei coefficienti.

VARIABILI	COEFFICIENTE	INTERPRETAZIONE DEL COEFFICIENTE STIMATO
INPUT PRODUTTIVI		
Valore dei beni strumentali	(*) 0,097374588973773	Un aumento dell'1% della variabile determina un aumento dello 0,10% del VA stimato
Costo del venduto e per la produzione di servizi	(*) 0,156729902290377	Un aumento dell'1% della variabile determina un aumento dello 0,16% del VA stimato
Costo per servizi al netto dei compensi corrisposti ai soci per l'attività di amministratore (società ed enti soggetti all'Ires) + Canoni per beni mobili acquisiti in dipendenza di contratti di locazione non finanziaria e di noleggio	(*) 0,084769451072085	Un aumento dell'1% della variabile determina un aumento dello 0,08% del VA stimato
Ammortamenti per beni mobili strumentali	(*) 0,077352391647412	Un aumento dell'1% della variabile determina un aumento dello 0,08% del VA stimato
Spese per lavoro dipendente al netto dei compensi corrisposti ai soci per l'attività di amministratore	(*) 0,255473963321738	Un aumento dell'1% della variabile determina un aumento dello 0,26% del VA stimato



	VARIABILI		COEFFICIENTE	INTERPRETAZIONE DEL COEFFICIENTE STIMATO
	Quota dei Collaboratori familiari e dei Soci, escluso il primo, e/o associati		0,40174811390532	Un aumento dell'1% della variabile determina un aumento dello 0,40% del VA stimato
VARIABILI STRUTTURALI	Quota giornate Apprendisti		-0,18136329981646	Un apprendista presenta una produttività inferiore del 18,14% in termini di VA stimato
MODELLI DI BUSINESS (MoB)	Probabilità di appartenenza al MoB 1 — Imprese all'ingrosso che effettuano prevalentemente vendita sul territorio senza ricorrere a una rete commerciale, con assortimento costituito da prodotti per l'agricoltura, fertilizzanti, antiparassitari		-0,144155828738229	L'appartenenza al MoB determina una diminuzione del 14,42% del VA stimato
	Probabilità di appartenenza al MoB 3 — Imprese all'ingrosso che effettuano prevalentemente vendita sul territorio senza ricorrere a una rete commerciale, con assortimento costituito da materie plastiche, gomme naturali, sintetiche, resine e cere		-0,086151668016897	L'appartenenza al MoB determina una diminuzione dell'8,62% del VA stimato
	Probabilità di appartenenza al MoB 4 — Imprese all'ingrosso che effettuano prevalentemente vendita in sede con assortimento costituito da prodotti per l'agricoltura, fertilizzanti, antiparassitari		-0,131161593704115	L'appartenenza al MoB determina una diminuzione del 13,12% del VA stimato



	VARIABILI		COEFFICIENTE	INTERPRETAZIONE DEL COEFFICIENTE STIMATO
	Probabilità di appartenenza al MoB 6 — Imprese all'ingrosso che effettuano prevalentemente vendita sul territorio utilizzando una rete commerciale di agenti e/o la propria forza vendita, con assortimento diversificato		-0,060704737905957	L'appartenenza al MoB determina una diminuzione del 6,07% del VA stimato
	Probabilità di appartenenza al MoB 8 — Imprese all'ingrosso che effettuano prevalentemente vendita sul territorio senza ricorrere a una rete commerciale, con assortimento costituito da prodotti chimici di base e commodities		0,041299712198187	L'appartenenza al MoB determina un aumento del 4,13% del VA stimato
VARIABILI TERRITORIALI	Territorialità del commercio a livello provinciale relativa ai gruppi 1 o 4		-0,147711373095024	L'appartenenza ai gruppi territoriali considerati determina una diminuzione del 14,77% del VA stimato
ECONOMIE DI SCALA E/O SOSTITUZIONE	(Costo del venduto e per la produzione di servizi) x (Spese per lavoro dipendente al netto dei compensi corrisposti ai soci per l'attività di amministratore)	(***)	-0,001036720193725	Un aumento dell'1% della variabile determina una diminuzione dello 0,001% del VA stimato
	(Valore dei beni strumentali) x (Spese per lavoro dipendente al netto dei compensi corrisposti ai soci per l'attività di amministratore)	(***)	-0,001747456184451	Un aumento dell'1% della variabile determina una diminuzione dello 0,002% del VA stimato



	VARIABILI		COEFFICIENTE	INTERPRETAZIONE DEL COEFFICIENTE STIMATO
	(Costo del venduto e per la produzione di servizi, quota fino a 2.000.000) elevato a 2	(*)	0,01750427577324	Un aumento dell'1% della variabile determina un aumento dello 0,02% del VA stimato
INTERCETTA	Valore dell'intercetta del modello di stima		1,619781129463911	
Coefficiente di rivalutazione			1,051697127937977	
Coefficiente individuale	Vedasi Allegato 89			

(*) Le variabili contabili (XC) sono utilizzate in stima come $LN[1+XC/(N^{\circ}addetti \times 1.000)]$ o $LN[1+MIN\{XC/(N^{\circ}addetti \times 1.000), quota\ valore\ in\ migliaia\ pro\ capite\}]$

(**) Le variabili numeriche (XN) sono utilizzate in stima come $LN[1+XN/(N^{\circ}addetti)]$ o $LN[1+MIN\{XN/(N^{\circ}addetti), quota\ valore\ pro\ capite\}]$

(***) La variabile relativa al numero degli addetti è utilizzata in stima come $LN(1+N^{\circ}addetti)$

(****) Ciascuna variabile (XS) del prodotto è utilizzata in stima come $LN(1+XS)$

Le variabili dipendenti sono utilizzate in stima come $LN[1+YC/(N^{\circ}addetti \times 1.000)]$, dove: YC è uguale a Ricavi oppure Compensi oppure Valore aggiunto.



SUB ALLEGATO 85.D - FORMULE DELLE VARIABILI E DEGLI INDICATORI

Di seguito sono riportate le formule delle variabili e degli indicatori economico-contabili utilizzati nell'ISA BM83U:

Addetti ¹⁴ (**ditte individuali**) = Titolare + Numero dipendenti + Numero collaboratori coordinati e continuativi che prestano attività prevalentemente nell'impresa + Numero collaboratori dell'impresa familiare e coniuge dell'azienda coniugale + Numero familiari diversi che prestano attività nell'impresa + Numero associati in partecipazione.

Addetti (società) = Numero dipendenti + Numero collaboratori coordinati e continuativi che prestano attività prevalentemente nell'impresa + Numero familiari diversi che prestano attività nell'impresa + Numero associati in partecipazione + Numero soci amministratori + Numero soci non amministratori + Numero amministratori non soci.

Addetti non dipendenti ¹⁵ (**ditte individuali**) = Titolare + Numero collaboratori dell'impresa familiare e coniuge dell'azienda coniugale + Numero familiari diversi che prestano attività nell'impresa + Numero associati in partecipazione.

Addetti non dipendenti (società) = Numero familiari diversi che prestano attività nell'impresa + Numero associati in partecipazione + Numero soci amministratori + Numero soci non amministratori + Numero amministratori non soci.

Ammortamenti per beni mobili strumentali, al netto dei beni di costo unitario non superiore a 516,46 euro = Ammortamenti per beni mobili strumentali - Spese per l'acquisto di beni strumentali mobili di costo unitario non superiore a 516,46 euro.

Costi intermedi = Costo del venduto e per la produzione di servizi + Costo per servizi - Compensi corrisposti ai soci per l'attività di amministratore (società ed enti soggetti all'IRES) + Canoni per beni mobili acquisiti in dipendenza di contratti di locazione non finanziaria e di noleggio.

Costi produttivi = Costo del venduto e per la produzione di servizi + Costo per servizi - Compensi corrisposti ai soci per l'attività di amministratore (società ed enti soggetti all'IRES) + Canoni per beni mobili acquisiti in dipendenza di contratti di locazione non finanziaria e di noleggio + Spese per lavoro dipendente e per altre prestazioni diverse da lavoro dipendente afferenti l'attività dell'impresa - Compensi corrisposti ai soci per l'attività di amministratore (società di persone).

Costi residuali di gestione = Oneri diversi di gestione ed altre componenti negative - Perdite su crediti - Utili spettanti agli associati in partecipazione con apporti di solo lavoro - Maggiorazioni fiscali - Componenti negativi

¹⁴Il titolare è pari a uno. Il numero collaboratori dell'impresa familiare e coniuge dell'azienda coniugale, il numero familiari diversi che prestano attività nell'impresa, il numero associati in partecipazione, il numero soci amministratori e il numero soci non amministratori sono pari alla relativa percentuale di lavoro prestato diviso 100. Il numero collaboratori coordinati e continuativi che prestano attività prevalentemente nell'impresa, il numero amministratori non soci e il titolare sono rideterminati in base alla durata dell'attività pari al numero di mesi di attività nel corso del periodo di imposta diviso 12. Il numero addetti non può essere inferiore a ("Numero di mesi di attività nel corso del periodo di imposta" diviso 12).

¹⁵Il titolare è pari a uno. Il numero collaboratori dell'impresa familiare e coniuge dell'azienda coniugale, il numero familiari diversi che prestano attività nell'impresa, il numero associati in partecipazione, il numero soci amministratori e il numero soci non amministratori sono pari alla relativa percentuale di lavoro prestato diviso 100. Il numero amministratori non soci e il titolare sono rideterminati in base alla durata dell'attività pari al numero di mesi di attività nel corso del periodo di imposta diviso 12. Se il numero addetti non dipendenti è inferiore a "Numero di mesi di attività nel corso del periodo d'imposta" diviso 12, allora il numero addetti non dipendenti è pari al valore massimo tra (numero addetti non dipendenti) e (titolare - Numero dipendenti).



derivanti da trasferimenti di azienda o di rami di azienda - Minusvalenze derivanti da operazioni di riconversione produttiva, ristrutturazione o ridimensionamento produttivo, espropri o nazionalizzazioni di beni, alienazione di beni non strumentali all'attività produttiva - Quote di accantonamento annuale al TFR per forme pensionistiche complementari e somme erogate agli iscritti ai fondi di previdenza del personale dipendente - Oneri per imposte e tasse.

Costi totali = Costi produttivi + Oneri diversi di gestione ed altre componenti negative - Perdite su crediti - Utili spettanti agli associati in partecipazione con apporti di solo lavoro - Maggiorazioni fiscali - Componenti negativi derivanti da trasferimenti di azienda o di rami di azienda - Minusvalenze derivanti da operazioni di riconversione produttiva, ristrutturazione o ridimensionamento produttivo, espropri o nazionalizzazioni di beni, alienazione di beni non strumentali all'attività produttiva - Quote di accantonamento annuale al TFR per forme pensionistiche complementari e somme erogate agli iscritti ai fondi di previdenza del personale dipendente - Oneri per imposte e tasse.

Costo del venduto e per la produzione di servizi ¹⁶= [Esistenze iniziali relative a merci, prodotti finiti, materie prime e sussidiarie, semilavorati e ai servizi non di durata ultrannuale + Costi per l'acquisto di materie prime, sussidiarie, semilavorati e merci e per la produzione di servizi - Beni distrutti o sottratti relativi a materie prime, sussidiarie, semilavorati, merci e prodotti finiti] - Rimanenze finali relative a merci, prodotti finiti, materie prime e sussidiarie, semilavorati e ai servizi non di durata ultrannuale.

Decumulo delle scorte ¹⁷= [(Esistenze iniziali relative a merci, prodotti finiti, materie prime e sussidiarie, semilavorati e ai servizi non di durata ultrannuale - Rimanenze finali relative a merci, prodotti finiti, materie prime e sussidiarie, semilavorati e ai servizi non di durata ultrannuale)]/[(Costi per l'acquisto di materie prime, sussidiarie, semilavorati e merci e per la produzione di servizi relativi al periodo di imposta (t-1) + Costi per l'acquisto di materie prime, sussidiarie, semilavorati e merci e per la produzione di servizi relativi al periodo di imposta (t-2))/2].

Durata delle scorte = [(Esistenze iniziali relative a merci, prodotti finiti, materie prime e sussidiarie, semilavorati e ai servizi non di durata ultrannuale + Rimanenze finali relative a merci, prodotti finiti, materie prime e sussidiarie, semilavorati e ai servizi non di durata ultrannuale)/2]×365/(Costo del venduto e per la produzione di servizi).

Incidenza del numero di addetti alla vendita sul territorio dipendenti sul totale degli addetti ¹⁸ = Se la Tipologia di vendita: Vendita sul territorio indiretta (tramite venditori e/o agenti) è maggiore di Tipologia di vendita: [Vendita in sede + Vendita sul territorio diretta (senza venditori e/o agenti) + Vendita sul territorio tramite telefono, fax, on line, ecc. + Provvigioni per intermediazione di vendita in conto terzi e/o conto deposito] e se il Numero Addetti è diverso da zero, allora la variabile è uguale al rapporto tra il minimo tra [Articolazione della struttura di vendita sul territorio: Altri addetti all'attività di vendita sul territorio (dipendenti) diviso per 312 e il Numero Addetti] moltiplicato per 100 e il Numero Addetti; altrimenti è uguale a 0.

¹⁶Ad esclusione dell'utilizzo nell'ambito dell'indicatore elementare di anomalia relativo al "costo del venduto e per la produzione di servizi", se la variabile è minore di zero, viene posta uguale a zero.

¹⁷Quando il denominatore dell'indicatore "Decumulo delle scorte" è nullo, l'indicatore non è applicato.

¹⁸La variabile è arrotondata alla seconda cifra decimale.



Incidenza del numero di agenti/rappresentanti sul territorio non dipendenti sul totale degli addetti e agenti ¹⁹ = Se la Tipologia di vendita: Vendita sul territorio indiretta (tramite venditori e/o agenti) è maggiore di Tipologia di vendita: [Vendita in sede + Vendita sul territorio diretta (senza venditori e/o agenti) + Vendita sul territorio tramite telefono, fax, on line, ecc. + Provvigioni per intermediazione di vendita in conto terzi e/o conto deposito] e se la somma del Numero Addetti e Articolazione della struttura di vendita sul territorio: Agenti e/o rappresentanti (non dipendenti) è diversa da zero, allora la variabile è uguale al rapporto tra Articolazione della struttura di vendita sul territorio: Agenti e/o rappresentanti (non dipendenti) moltiplicato per 100 e [Numero Addetti + Articolazione della struttura di vendita sul territorio: Agenti e/o rappresentanti (non dipendenti)]; altrimenti è uguale a 0.

Margine operativo lordo = Valore aggiunto - (Spese per lavoro dipendente e per altre prestazioni diverse da lavoro dipendente afferenti l'attività dell'impresa - Spese per prestazioni rese da professionisti esterni - Compensi corrisposti ai soci per l'attività di amministratore (società di persone)).

Numero dipendenti = (Numero delle giornate retribuite - Numero delle giornate di sospensione, C.I.G. e simili del personale dipendente) diviso 312.

Oneri finanziari netti = Interessi e altri oneri finanziari - Risultato della gestione finanziaria.

Prevalenza di materie plastiche, gomme naturali, sintetiche, resine e cere = Se Tipologia dell'offerta: (Materie plastiche + Gomme naturali, sintetiche, resine e cere) è il massimo tra [Tipologia dell'offerta: Prodotti chimici di base e commodities, Tipologia dell'offerta: Prodotti della chimica fine e specialità chimiche (ad es. solventi, diluenti, prodotti per il trattamento dei metalli, coloranti, ecc.), Tipologia dell'offerta: (Materie plastiche + Gomme naturali, sintetiche, resine e cere) e Tipologia dell'offerta: Prodotti per l'agricoltura, fertilizzanti, antiparassitari] allora è uguale a Tipologia dell'offerta: (Materie plastiche + Gomme naturali, sintetiche, resine e cere); altrimenti è uguale a 0.

Prevalenza di prodotti chimici di base e commodities = Se Tipologia dell'offerta: Prodotti chimici di base e commodities è il massimo tra [Tipologia dell'offerta: Prodotti chimici di base e commodities, Tipologia dell'offerta: Prodotti della chimica fine e specialità chimiche (ad es. solventi, diluenti, prodotti per il trattamento dei metalli, coloranti, ecc.), Tipologia dell'offerta: (Materie plastiche + Gomme naturali, sintetiche, resine e cere) e Tipologia dell'offerta: Prodotti per l'agricoltura, fertilizzanti, antiparassitari] allora è uguale a Tipologia dell'offerta: Prodotti chimici di base e commodities; altrimenti è uguale a 0.

Prevalenza di prodotti della chimica fine e specialità chimiche = Se Tipologia dell'offerta: Prodotti della chimica fine e specialità chimiche (ad es. solventi, diluenti, prodotti per il trattamento dei metalli, coloranti, ecc.) è il massimo tra [Tipologia dell'offerta: Prodotti chimici di base e commodities, Tipologia dell'offerta: Prodotti della chimica fine e specialità chimiche (ad es. solventi, diluenti, prodotti per il trattamento dei metalli, coloranti, ecc.), Tipologia dell'offerta: (Materie plastiche + Gomme naturali, sintetiche, resine e cere) e Tipologia dell'offerta: Prodotti per l'agricoltura, fertilizzanti, antiparassitari] allora è uguale a Tipologia dell'offerta: Prodotti della chimica fine e specialità chimiche (ad es. solventi, diluenti, prodotti per il trattamento dei metalli, coloranti, ecc.); altrimenti è uguale a 0.

Prevalenza di prodotti per l'agricoltura, fertilizzanti, antiparassitari = Se Tipologia dell'offerta: Prodotti per l'agricoltura, fertilizzanti, antiparassitari è il massimo tra [Tipologia dell'offerta: Prodotti chimici di base e

¹⁹La variabile è arrotondata alla seconda cifra decimale.



commodities, Tipologia dell'offerta: Prodotti della chimica fine e specialità chimiche (ad es. solventi, diluenti, prodotti per il trattamento dei metalli, coloranti, ecc.), Tipologia dell'offerta: (Materie plastiche + Gomme naturali, sintetiche, resine e cere) e Tipologia dell'offerta: Prodotti per l'agricoltura, fertilizzanti, antiparassitari] allora è uguale a Tipologia dell'offerta: Prodotti per l'agricoltura, fertilizzanti, antiparassitari; altrimenti è uguale a 0.

Prevalenza di vendita in sede = Se Tipologia di vendita: Vendita in sede è il massimo tra [Tipologia di vendita: Vendita in sede, Tipologia di vendita: Vendita sul territorio diretta (senza venditori e/o agenti), Tipologia di vendita: Vendita sul territorio indiretta (tramite venditori e/o agenti), Tipologia di vendita: Vendita sul territorio tramite telefono, fax, on line, ecc. e Tipologia di vendita: Provvigioni per intermediazione di vendita in conto terzi e/o conto deposito] allora è uguale a Tipologia di vendita: Vendita in sede; altrimenti è uguale a 0.

Quota dei Collaboratori familiari e dei Soci, escluso il primo, e/o associati = [Numero collaboratori dell'impresa familiare e coniuge dell'azienda coniugale + Numero familiari diversi che prestano attività nell'impresa + Numero associati in partecipazione + (Numero soci amministratori + Numero soci non amministratori) escluso il primo socio²⁰]/(Addetti).

Quota giornate Apprendisti = (Numero giornate retribuite apprendisti)/(Addetti x 312)).

Quota numero Dipendenti = (Addetti - Addetti non dipendenti) / Addetti.

Reddito = Risultato ordinario + Altri proventi considerati ricavi di cui alla lettera f) dell'art. 85, comma 1, del TUIR + Altri proventi e componenti positivi - Oneri diversi di gestione ed altre componenti negative di cui componenti negativi derivanti da trasferimenti di azienda o di rami di azienda - Oneri diversi di gestione ed altre componenti negative di cui minusvalenze derivanti da operazioni di riconversione produttiva, ristrutturazione o ridimensionamento produttivo, espropri o nazionalizzazioni di beni, alienazione di beni non strumentali all'attività produttiva.

Reddito operativo = Margine operativo lordo - Ammortamenti - Accantonamenti.

Reddito operativo lordo = Reddito operativo + Ammortamenti + Canoni per beni mobili acquisiti in dipendenza di contratti di locazione finanziaria, ad esclusione dei canoni di leasing fiscalmente deducibili oltre il periodo di durata del contratto.

Ricavi = Ricavi di cui ai commi 1 (Lett. a) e b)) e 2 dell'art. 85 del TUIR + (Altri proventi considerati ricavi - Altri proventi considerati ricavi di cui alla lettera f) dell'art. 85, comma 1, del TUIR) + Rimanenze finali relative ad opere, forniture e servizi di durata ultrannuale - Esistenze iniziali relative ad opere, forniture e servizi di durata ultrannuale + Ulteriori componenti positivi per migliorare il profilo di affidabilità.

Risultato ordinario = Reddito operativo + Risultato della gestione finanziaria - Interessi e altri oneri finanziari + Incrementi di immobilizzazioni per lavori interni.

Territorialità del commercio a livello provinciale ²¹

La territorialità è applicata a livello provinciale.

²⁰Il primo socio è rideterminato in base alla durata dell'attività pari al numero di mesi dell'attività nel corso del periodo d'imposta diviso 12. La somma del numero soci non può essere inferiore a ("Numero di mesi di attività nel corso del periodo d'imposta" diviso 12).

²¹I criteri e le conclusioni dello studio sono riportati nell'apposito Decreto Ministeriale.



Gruppo 1 - Aree con livelli di benessere e scolarizzazione molto bassi ed attività economiche legate prevalentemente al commercio di tipo tradizionale;

Gruppo 2 - Aree con elevata dotazione di servizi commerciali specialmente tradizionali; livello di benessere medio;

Gruppo 3 - Aree ad alto livello di benessere, con un tessuto produttivo industriale e una rete commerciale prevalentemente tradizionale;

Gruppo 4 - Aree a basso livello di benessere, minor scolarizzazione e rete distributiva tradizionale;

Gruppo 5 - Aree con benessere molto elevato, in aree urbane e metropolitane fortemente terziarizzate e sviluppate, con una rete distributiva molto evoluta;

Gruppo 6 - Aree di medio-piccole dimensioni con una marcata presenza di grandi superfici commerciali, con alto livello di benessere e un sistema economico-produttivo evoluto;

Il valore del gruppo territoriale di riferimento è calcolato come rapporto tra il numero delle unità locali compilate che appartengono al gruppo territoriale di riferimento e il numero totale delle unità locali compilate.

Una unità locale è compilata se è compilato il comune dell'unità locale.

Se non risulta compilata alcuna unità locale occorre far riferimento al comune del domicilio fiscale qualora presente.


Valore aggiunto = Ricavi - [(Costo del venduto e per la produzione di servizi) + (Costo per servizi - Compensi corrisposti ai soci per l'attività di amministratore (società ed enti soggetti all'IRES)) + Costo per il godimento di beni di terzi (canoni di locazione finanziaria e non finanziaria, di noleggio, ecc.) + Spese per prestazioni rese da professionisti esterni + (Oneri diversi di gestione ed altre componenti negative - Utili spettanti agli associati in partecipazione con apporti di solo lavoro - Maggiorazioni fiscali - Componenti negativi derivanti da trasferimenti di azienda o di rami di azienda - Minusvalenze derivanti da operazioni di riconversione produttiva, ristrutturazione o ridimensionamento produttivo, espropri o nazionalizzazioni di beni, alienazione di beni non strumentali all'attività produttiva)].

Valore dei beni strumentali = La variabile è rideterminata in base alla durata dell'attività pari al numero di mesi di attività nel corso del periodo di imposta diviso 12.

Valore dei beni strumentali mobili in proprietà, al netto dei beni di costo unitario non superiore a 516,46 euro = Valore dei beni strumentali - Valore relativo a beni acquisiti in dipendenza di contratti di locazione finanziaria - Spese per l'acquisto di beni strumentali mobili di costo unitario non superiore a 516,46 euro.

Vendita sul territorio con agenti o altri addetti alla vendita = Se la Tipologia di vendita: Vendita sul territorio indiretta (tramite venditori e/o agenti) è maggiore di Tipologia di vendita: [Vendita in sede + Vendita sul territorio diretta (senza venditori e/o agenti) + Vendita sul territorio tramite telefono, fax, on line, ecc. + Provvigioni per intermediazione di vendita in conto terzi e/o conto deposito] allora è uguale a Tipologia di vendita: Vendita sul territorio indiretta (tramite venditori e/o agenti); altrimenti è uguale a 0.

Vendita sul territorio senza agenti o altri addetti alla vendita = Se la Tipologia di vendita: Vendita sul territorio indiretta (tramite venditori e/o agenti) è maggiore di Tipologia di vendita: [Vendita in sede + Vendita sul territorio diretta (senza venditori e/o agenti) + Vendita sul territorio tramite telefono, fax, on line, ecc. + Provvigioni per intermediazione di vendita in conto terzi e/o conto deposito] allora è uguale a Tipologia di vendita: [Vendita sul territorio diretta (senza venditori e/o agenti) + Vendita sul territorio tramite telefono, fax, on line, ecc.]; altrimenti è uguale a Tipologia di vendita: [Vendita sul territorio diretta (senza venditori e/o agenti) + Vendita sul territorio indiretta (tramite venditori e/o agenti) + Vendita sul territorio tramite telefono, fax, on line, ecc.].



ALLEGATO 86

NOTA TECNICA E METODOLOGICA

INDICE SINTETICO DI AFFIDABILITÀ FISCALE

BM90U

COMMERCIO AL DETTAGLIO AL DI FUORI DI NEGOZI,
BANCHI, MERCATI E DISTRIBUTORI AUTOMATICI



APPLICAZIONE DELL'ISA

L'indice sintetico di affidabilità fiscale (ISA) esprime un giudizio di sintesi sull'affidabilità dei comportamenti fiscali del soggetto.

L'ISA è calcolato come media aritmetica di un insieme d'indicatori elementari e rappresenta il posizionamento del contribuente rispetto a tali indicatori attribuendo al soggetto un valore di sintesi, in scala da 1 a 10, dei singoli indicatori elementari: più basso sarà il valore dell'indice, minore sarà l'affidabilità fiscale del soggetto, più alto sarà il valore, più alta sarà l'attendibilità fiscale del soggetto.

I contribuenti interessati possono indicare ulteriori componenti positivi non risultanti dalle scritture contabili, che concorrono al calcolo degli indicatori elementari, per migliorare il proprio profilo di affidabilità fiscale.

Le attività economiche (ATECO 2007) oggetto dell'indice sintetico di affidabilità fiscale BM90U sono di seguito riportate:

- 47.91.10 - Commercio al dettaglio di qualsiasi tipo di prodotto effettuato via internet
- 47.91.20 - Commercio al dettaglio di qualsiasi tipo di prodotto effettuato per televisione
- 47.91.30 - Commercio al dettaglio di qualsiasi tipo di prodotto per corrispondenza, radio, telefono
- 47.99.10 - Commercio al dettaglio di prodotti vari, mediante l'intervento di un dimostratore o di un incaricato alla vendita (porta a porta)

I criteri generali seguiti per la costruzione dell'indice sintetico di affidabilità fiscale BM90U sono riportati nell'**Allegato 88**.

Di seguito sono rappresentate le modalità di calcolo dell'indice sintetico di affidabilità fiscale BM90U per l'applicazione al singolo contribuente dal periodo di imposta 2020.



MODELLI DI BUSINESS


Ai fini della definizione degli indicatori elementari, i contribuenti interessati all'applicazione dell'ISA BM90U sono classificati in gruppi omogenei che presentano al loro interno caratteristiche il più possibile simili in termini di modalità di operare sul mercato in base al "Modello di Business" (MoB) adottato.

I modelli di business rappresentano la struttura della catena del valore alla base del processo di produzione del bene o del servizio e sono espressione delle differenze fondamentali che derivano dalle diverse articolazioni organizzative con cui tale processo viene effettuato o da specifiche competenze.

Per l'ISA BM90U i MoB individuati sono i seguenti (la numerosità indicata è riferita alle imprese della base dati di costruzione, p.i. 2018):

- **MoB 1 - Imprese che effettuano la vendita al dettaglio diretta o porta a porta** (Numerosità: 1.015);
- **MoB 2 - Imprese che effettuano la vendita al dettaglio diretta tramite corrispondenza, radio, telefono e televisione** (Numerosità: 445);
- **MoB 3 - Imprese che effettuano in prevalenza la vendita al dettaglio per via telematica (Internet) e/o tramite aste su internet** (Numerosità: 3.517);
- **MoB 4 - Imprese che effettuano in prevalenza la vendita al dettaglio per via telematica (Internet) e/o tramite aste su internet, utilizzando una propria architettura informatica (Soluzioni in house)** (Numerosità: 658);
- **MoB 5 - Imprese che effettuano la vendita al dettaglio per via telematica (Internet) e/o tramite aste su internet attraverso Marketplace** (Numerosità: 357).

Per la descrizione degli elementi che permettono l'assegnazione del contribuente ai MoB si rimanda al **Sub Allegato 86.A**.



INDICATORI ELEMENTARI

Gli indicatori elementari utilizzati ai fini del calcolo dell'indice sintetico di affidabilità fiscale per l'ISA BM90U sono differenziati **in due gruppi**:

1. **Indicatori elementari di affidabilità.** Tali indicatori individuano l'attendibilità di relazioni e rapporti tra grandezze di natura contabile e strutturale, tipici del settore e/o del modello organizzativo di riferimento, all'interno di specifici intervalli di valori su una scala da 1 a 10.

A questo gruppo appartengono gli indicatori elementari:

- Ricavi per addetto;
- Valore aggiunto per addetto;
- Reddito per addetto;
- Durata e decumulo delle scorte.

2. **Indicatori elementari di anomalia.** Tali indicatori segnalano la presenza di profili contabili e/o gestionali atipici rispetto al settore e/o al modello organizzativo di riferimento o evidenziano incongruenze riconducibili ad ingiustificati disallineamenti tra le informazioni dichiarate nei modelli di rilevazione dei dati per l'applicazione degli ISA, ovvero tra queste e le informazioni presenti nei modelli dichiarativi e/o in altre banche dati, con riferimento a diverse annualità d'imposta. Gli indicatori partecipano al calcolo dell'indice sintetico di affidabilità fiscale soltanto quando l'anomalia è presente; trattandosi di indicatori riferibili unicamente ad anomalie, il relativo punteggio di affidabilità fiscale viene misurato o con una scala da 1 a 5 o con il valore 1 che evidenzia la presenza di una grave anomalia.

A questo gruppo appartengono gli indicatori elementari suddivisi nelle successive sezioni:

Gestione caratteristica:

- Costo del venduto e per la produzione di servizi negativo o nullo;
- Corrispondenza delle esistenze di prodotti finiti, materie prime e merci con le relative rimanenze;
- Corrispondenza delle esistenze di opere e servizi di durata ultrannuale con le relative rimanenze;
- Copertura delle spese per dipendente;
- Analisi dell'apporto di lavoro delle figure non dipendenti;
- Assenza del numero di associati in partecipazione in presenza dei relativi utili;
- Incidenza dei costi residuali di gestione;



- Margine operativo lordo negativo.

Gestione dei beni strumentali:

- Incidenza degli ammortamenti;
- Incidenza dei costi per beni mobili acquisiti in dipendenza di contratti per locazione finanziaria.

Redditività:

- Reddito operativo negativo;
- Risultato ordinario negativo.

Gestione extra-caratteristica:

- Incidenza degli accantonamenti;
- Incidenza degli oneri finanziari netti sul reddito operativo lordo.


Attività non inerenti:

- Tipologia di vendita: Vendita ambulante >50% dei ricavi;
- Tipologia di vendita: Vendita in sede (dettaglio tradizionale) >50% dei ricavi e Tipologia di offerta: Prodotti alimentari >50% dei ricavi;
- Tipologia di vendita: Vendita in sede (dettaglio tradizionale) >50% dei ricavi e Tipologia di offerta: Prodotti di igiene per la casa e per la persona >50% dei ricavi;
- Tipologia di vendita: Vendita in sede (dettaglio tradizionale) >50% dei ricavi e Tipologia di offerta: Prodotti tessili >50% dei ricavi;
- Tipologia di vendita: Vendita in sede (dettaglio tradizionale) >50% dei ricavi e Tipologia di offerta: Mobili e accessori d'arredo >50% dei ricavi;
- Tipologia di vendita: Vendita in sede (dettaglio tradizionale) >50% dei ricavi e Tipologia di offerta: Attrezzature e accessori per lo sport ed il tempo libero (escluso abbigliamento e calzature), giochi e giocattoli, articoli per bambini >50% dei ricavi;
- Tipologia di vendita: Vendita in sede (dettaglio tradizionale) >50% dei ricavi e Tipologia di offerta: Articoli di cartoleria e per ufficio >50% dei ricavi;
- Tipologia di vendita: Vendita effettuata per via telematica (Internet) e/o tramite aste su internet, Vendita per via telematica (Internet) e/o tramite aste su internet effettuata attraverso Marketplace, Vendita diretta effettuata per corrispondenza, radio, telefono e per televisione e Vendita in sede (dettaglio tradizionale) >50% dei ricavi e Tipologia di offerta: Ricambi ed accessori auto/moto >50% dei ricavi;
- Tipologia di vendita: Vendita in sede (dettaglio tradizionale) >50% dei ricavi e Tipologia di offerta: Articoli ed accessori per animali >50% dei ricavi;



- Tipologia di vendita: Vendita in sede (dettaglio tradizionale) >50% dei ricavi e Tipologia di offerta: Fiori freschi, piante, sementi e prodotti per la cura delle piante >50% dei ricavi;
- Tipologia di vendita: Vendita in sede (dettaglio tradizionale) >50% dei ricavi e Tipologia di offerta: Oggetti d'arte, di culto e decorazione >50% dei ricavi;
- Tipologia di vendita: Vendita effettuata mediante distributori automatici >50% dei ricavi;
- Tipologia di offerta: Hosting e fornitura di servizi applicativi in rete (ASP), costruzione, gestione di portali web e grafica (contenuti e pubblicità digitale) >50% dei ricavi.

Le formule delle variabili e degli indicatori sono riportate nel **Sub Allegato 86.D**.



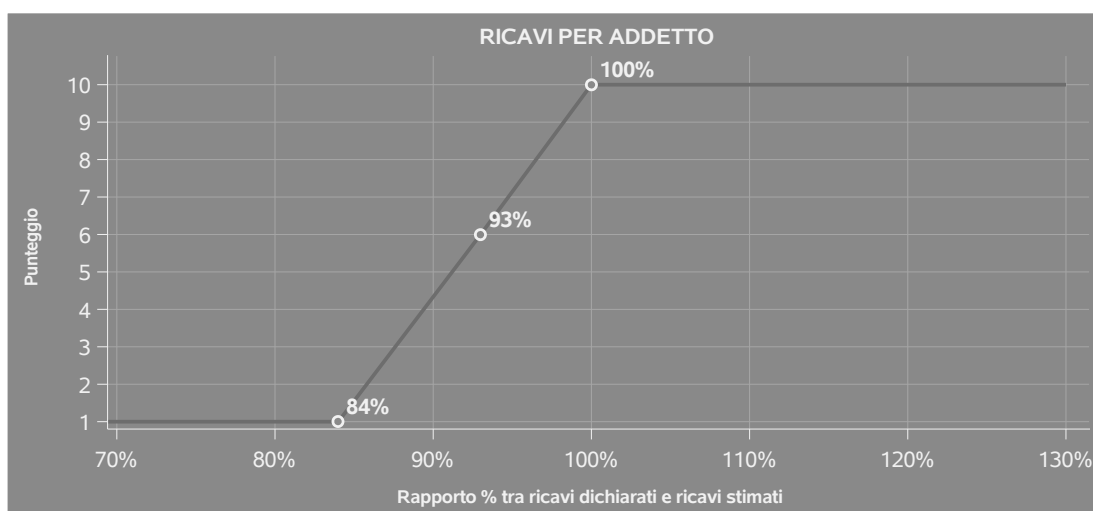
INDICATORI ELEMENTARI DI AFFIDABILITÀ

RICAVI PER ADDETTO

L'indicatore misura l'affidabilità dell'ammontare di ricavi che un'impresa consegue attraverso il processo produttivo con riferimento al contributo di ciascun addetto.

L'indicatore è calcolato come rapporto tra i ricavi dichiarati per addetto e i ricavi per addetto stimati.

A tale indicatore viene associato un punteggio che varia su una scala da 1 a 10. Quando i ricavi dichiarati sono maggiori o uguali rispetto a quelli stimati, ovvero il rapporto tra i ricavi dichiarati e i ricavi stimati presenta un valore pari o superiore ad 1, il punteggio assume valore 10; quando il citato rapporto presenta un valore pari o inferiore alla corrispondente soglia minima di riferimento¹, il punteggio assume valore 1; quando tale rapporto presenta un valore compreso nell'intervallo tra la soglia minima e massima di riferimento, il punteggio è modulato² fra 1 e 10. Nel seguente grafico, per semplicità di rappresentazione, i valori sono rappresentati in forma percentuale approssimata all'intero.



I ricavi stimati sono determinati sulla base di una funzione di regressione dei "Ricavi per addetto" i cui coefficienti e la relativa interpretazione sono riportati nel **Sub Allegato 86.B**.

La stima dei "Ricavi per addetto" è personalizzata per singolo contribuente sulla base di uno specifico "coefficiente individuale", che misura le differenze nella produttività delle imprese (ad

¹La soglia minima di riferimento è pari a $\exp(-0,17978)$, ovvero l'esponenziale dell'errore standard (σ), con segno negativo, dei residui della funzione di stima dei ricavi per addetto.

²Punteggio = $1+9x\{[\text{indicatore} - \exp(-\sigma)]/[1 - \exp(-\sigma)]\}$



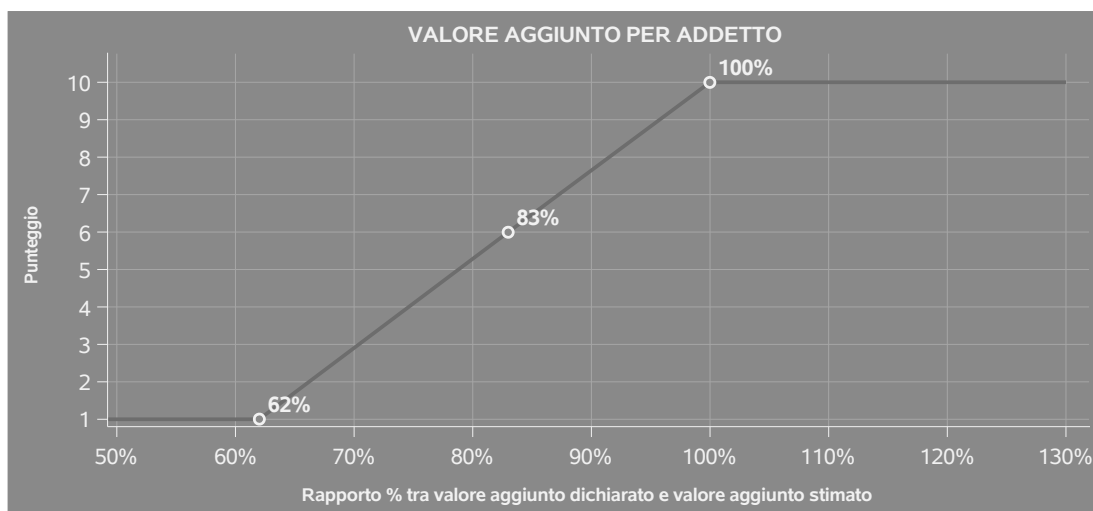
esempio, dovute a diverse abilità manageriali, potere di mercato, ecc.) e che risulta calcolato sulla base dei dati delle otto annualità di imposta precedenti relativi al medesimo contribuente. I criteri per la determinazione del coefficiente individuale sono riportati nell'**Allegato 89**.

VALORE AGGIUNTO PER ADDETTO

L'indicatore misura l'affidabilità del valore aggiunto creato con riferimento al contributo di ciascun addetto.

L'indicatore è calcolato come rapporto tra il valore aggiunto dichiarato per addetto e il valore aggiunto per addetto stimato.


A tale indicatore viene associato un punteggio che varia su una scala da 1 a 10. Quando il valore aggiunto dichiarato è maggiore o uguale rispetto a quello stimato, ovvero il rapporto tra il valore aggiunto dichiarato e il valore aggiunto stimato presenta un valore pari o superiore ad 1, il punteggio assume valore 10; quando il citato rapporto presenta un valore pari o inferiore alla corrispondente soglia minima di riferimento³, il punteggio assume valore 1; quando tale rapporto presenta un valore compreso nell'intervallo tra la soglia minima e massima di riferimento, il punteggio è modulato⁴ fra 1 e 10. Nel seguente grafico, per semplicità di rappresentazione, i valori sono rappresentati in forma percentuale approssimata all'intero.



Il valore aggiunto stimato è determinato sulla base di una funzione di regressione del "Valore aggiunto per addetto" i cui coefficienti e la relativa interpretazione sono riportati nel **Sub Allegato 86.C**.

³La soglia minima di riferimento è pari a $\exp(-0,47247)$, ovvero l'esponenziale dell'errore standard (sigma), con segno negativo, dei residui della funzione di stima del valore aggiunto per addetto.

⁴Punteggio = $1+9x\{[\text{indicatore} - \exp(-\text{sigma})]/[1 - \exp(-\text{sigma})]\}$



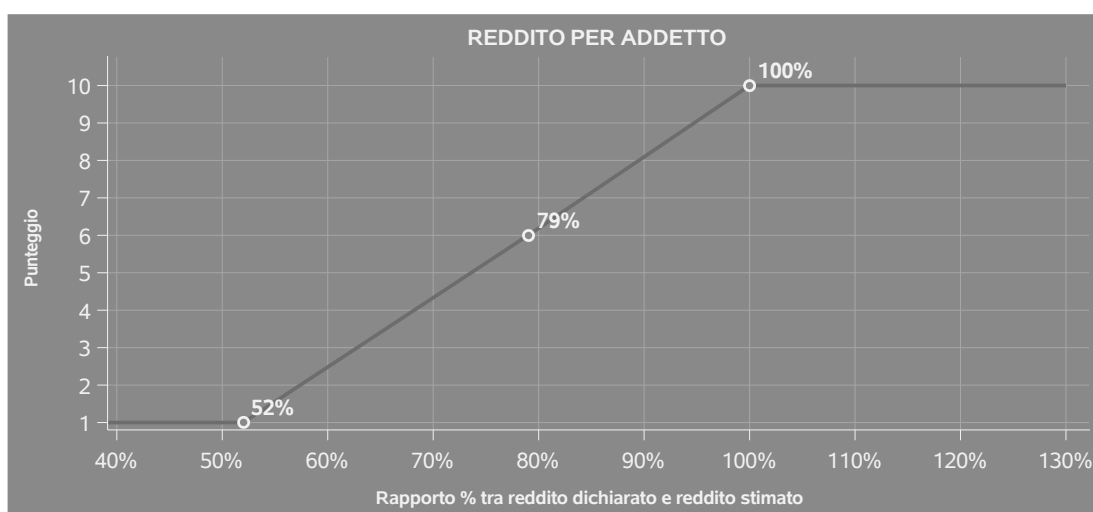
La stima del "Valore aggiunto per addetto" è personalizzata per singolo contribuente sulla base di uno specifico "coefficiente individuale", che misura le differenze nella produttività delle imprese (ad esempio, dovute a diverse abilità manageriali, potere di mercato, ecc.) e che risulta calcolato sulla base dei dati delle otto annualità di imposta precedenti relativi al medesimo contribuente. I criteri per la determinazione del coefficiente individuale sono riportati nell'**Allegato 89**.

REDDITO PER ADDETTO

L'indicatore misura l'affidabilità del reddito che un soggetto economico realizza in un determinato periodo di tempo con riferimento al contributo di ciascun addetto.

L'indicatore è calcolato come rapporto tra il reddito dichiarato per addetto e il reddito per addetto stimato.

A tale indicatore viene associato un punteggio che varia su una scala da 1 a 10. Quando il reddito dichiarato è maggiore o uguale rispetto a quello stimato ovvero il rapporto tra reddito dichiarato e reddito stimato presenta un valore pari o superiore ad 1, il punteggio assume valore 10; quando il citato rapporto presenta un valore pari o inferiore alla corrispondente soglia minima di riferimento⁵ o il reddito dichiarato è negativo, il punteggio assume valore 1; quando tale rapporto presenta un valore compreso nell'intervallo tra la soglia minima e massima di riferimento, il punteggio è modulato⁶ fra 1 e 10. Nel seguente grafico, per semplicità di rappresentazione, i valori sono rappresentati in forma percentuale approssimata all'intero.



⁵La soglia minima di riferimento è pari a $\exp(-0,64509)$, ovvero l'esponenziale della deviazione standard (sigma), con segno negativo, del logaritmo del rapporto tra reddito per addetto dichiarato e reddito per addetto dichiarato più la differenza tra valore aggiunto per addetto stimato e dichiarato.

⁶Punteggio = $1+9x\{[\text{indicatore} - \exp(-\text{sigma})]/[1 - \exp(-\text{sigma})]\}$



Il reddito stimato è pari alla somma del reddito dichiarato e dell'eventuale maggior valore aggiunto stimato.

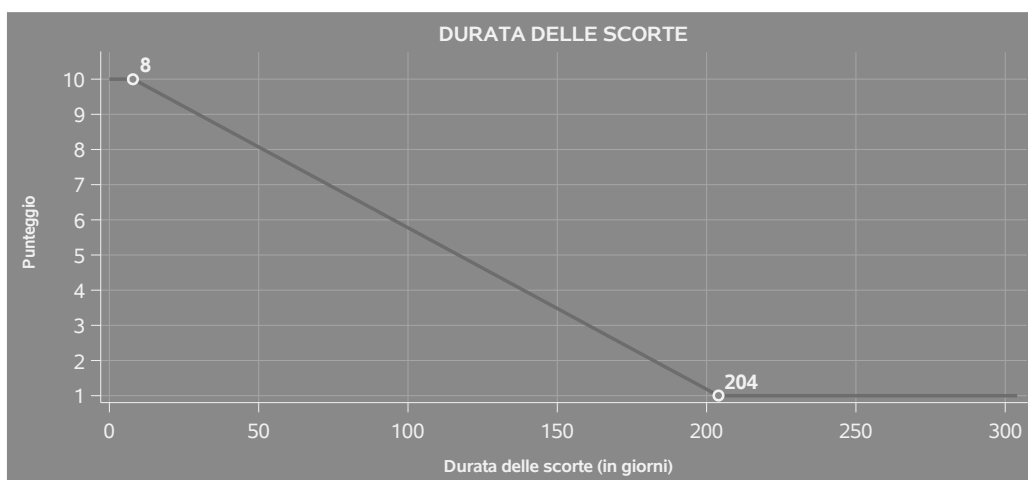
DURATA E DECUMULO DELLE SCORTE

L'indicatore "Durata e decumulo delle scorte" è un indicatore composito costituito dalla media semplice dei punteggi dei due indicatori elementari "Durata delle scorte" e "Decumulo delle scorte".

- **DURATA DELLE SCORTE**

L'indicatore misura i giorni di permanenza media delle scorte in magazzino.

A tale indicatore viene associato un punteggio che varia su una scala da 1 a 10. Quando la "Durata delle scorte" presenta un valore pari o inferiore alla soglia minima di riferimento, il punteggio assume valore 10; quando la durata delle scorte presenta un valore pari o superiore alla corrispondente soglia massima di riferimento, il punteggio assume valore 1; quando la durata delle scorte presenta un valore compreso nell'intervallo tra la soglia minima e massima di riferimento, il punteggio è modulato⁷ fra 1 e 10.




I dati riportati nel grafico sono riferiti al MoB 3.

Le soglie di riferimento (espresse in numero di giorni) sono differenziate per "Modello di Business" come di seguito riportato:

	Modalità di distribuzione	Soglia minima	Soglia massima
MoB 1	Tutti i soggetti	8,00	182,00

⁷Punteggio = 10-9x[(indicatore - soglia minima)/(soglia massima - soglia minima)]



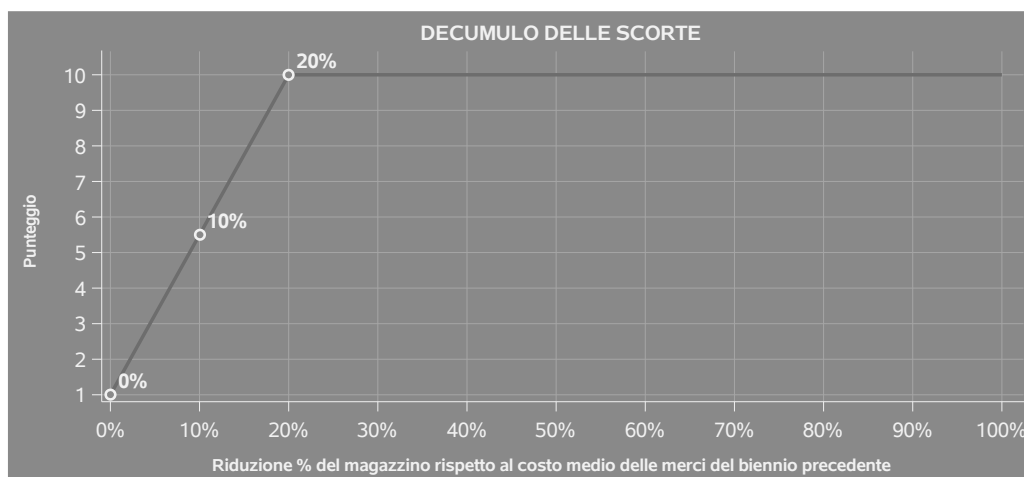
	Modalità di distribuzione	Soglia minima	Soglia massima
MoB 2	Tutti i soggetti	14,00	252,00
MoB 3	Tutti i soggetti	8,00	204,00
MoB 4	Tutti i soggetti	16,00	227,00
MoB 5	Tutti i soggetti	30,00	267,00

Per ogni singolo soggetto, i valori soglia sono ottenuti come media, ponderata con le relative probabilità di appartenenza, dei valori di riferimento individuati per gruppo omogeneo.

● DECUMULO DELLE SCORTE

L'indicatore di "Decumulo delle scorte" fornisce una misura dello smobilizzo delle giacenze di magazzino nel corso dell'anno.

A tale indicatore viene associato un punteggio che varia su una scala da 1 a 10. Quando il "Decumulo delle scorte" presenta un valore pari o inferiore alla soglia minima di riferimento, pari a **zero**, il punteggio assume valore 1; quando il "Decumulo delle scorte" presenta un valore pari o superiore alla corrispondente soglia massima di riferimento (**0,20**), il punteggio assume valore 10; quando il "Decumulo delle scorte" presenta un valore compreso nell'intervallo tra la soglia minima e massima di riferimento, il punteggio è modulato⁸ fra 1 e 10. Nel seguente grafico, per semplicità di rappresentazione, i valori sono rappresentati in forma percentuale.



⁸Punteggio = 1 + 9x(indicatore/0,20)



L'indicatore di "Decumulo delle scorte" è **applicato** quando il suo punteggio è superiore al punteggio dell'indicatore "Durata delle scorte".

In caso di inapplicabilità dell'indicatore "Decumulo delle scorte", il punteggio dell'indicatore composito "Durata e decumulo delle scorte" sarà pari a quello del solo indicatore "Durata delle scorte".

INDICATORI ELEMENTARI DI ANOMALIA

GESTIONE CARATTERISTICA

COSTO DEL VENDUTO E PER LA PRODUZIONE DI SERVIZI NEGATIVO O NULLO

L'indicatore evidenzia situazioni di anomalia relative al costo del venduto e per la produzione di servizi.

Nel caso in cui tale costo sia negativo o nullo, l'indicatore è **applicato** e il relativo punteggio assume valore 1.

CORRISPONDENZA DELLE ESISTENZE DI PRODOTTI FINITI, MATERIE PRIME E MERCI CON LE RELATIVE RIMANENZE

L'indicatore monitora la corrispondenza tra il valore delle "Esistenze iniziali relative a merci, prodotti finiti, materie prime e sussidiarie, semilavorati e ai servizi non di durata ultrannuale", comprensive di quelle relative a prodotti soggetti ad aggio o ricavo fisso, e le relative rimanenze finali dichiarate per il periodo di imposta precedente.

Nel caso in cui la differenza, in valore assoluto, tra i due importi sia superiore a 100 euro più il 5% delle rimanenze finali dell'anno precedente, l'indicatore è **applicato** e il relativo punteggio assume valore 1.

L'indicatore è **applicabile** solo se per il periodo di imposta precedente il contribuente ha applicato gli indici sintetici di affidabilità fiscale per una attività di impresa.

CORRISPONDENZA DELLE ESISTENZE DI OPERE E SERVIZI DI DURATA ULTRANNUALE CON LE RELATIVE RIMANENZE

L'indicatore monitora la corrispondenza tra il valore delle "Esistenze iniziali relative ad opere, forniture e servizi di durata ultrannuale" e le relative rimanenze finali dichiarate per il periodo di imposta precedente.

Nel caso in cui la differenza, in valore assoluto, tra i due importi sia superiore a 100 euro più il 5%



delle rimanenze finali dell'anno precedente, l'indicatore è **applicato** e il relativo punteggio assume valore 1.

L'indicatore è **applicabile** solo se per il periodo di imposta precedente il contribuente ha applicato gli indici sintetici di affidabilità fiscale per una attività di impresa.

COPERTURA DELLE SPESE PER DIPENDENTE

L'indicatore verifica che l'impresa generi un valore aggiunto per addetto coerente con le spese per dipendente.

L'indicatore è **calcolato** come rapporto tra le spese per dipendente e il valore aggiunto per addetto⁹. Le spese per dipendente sono calcolate come rapporto tra le "Spese per lavoro dipendente e per altre prestazioni diverse da lavoro dipendente afferenti l'attività dell'impresa", al netto delle "Spese per prestazioni rese da professionisti esterni", delle "Spese per collaboratori coordinati e continuativi" e delle "Spese per compensi corrisposti ai soci per l'attività di amministratore (società di persone)", e il numero dipendenti.

Nel caso in cui il rapporto tra le spese per dipendente e il valore aggiunto per addetto assuma valori superiori all'unità l'indicatore è **applicato** e il relativo punteggio assume valore 1.


ANALISI DELL'APPORTO DI LAVORO DELLE FIGURE NON DIPENDENTI

L'indicatore monitora la corretta compilazione dell'apporto di lavoro delle figure non dipendenti.

A tal fine, per ciascuna figura di addetto non dipendente (collaboratori familiari, familiari diversi, associati in partecipazione, soci amministratori, soci non amministratori) e a seconda della natura giuridica dell'impresa di appartenenza, è stato definito un valore percentuale minimo di apporto di lavoro per addetto, differenziato per numero di addetti per figura di addetto non dipendente (si veda la tabella seguente).

Tale valore rappresenta la soglia minima di riferimento dell'apporto di lavoro delle figure non dipendenti.

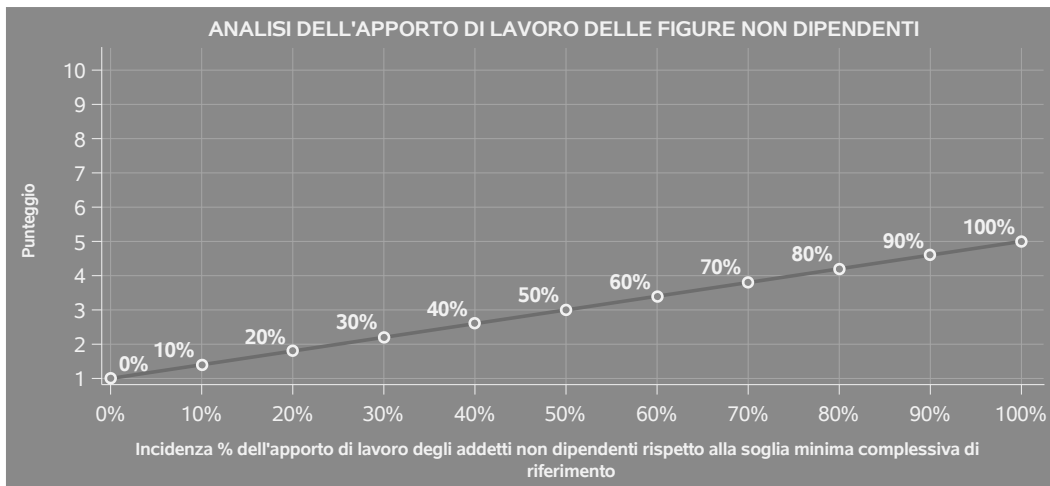
⁹Quando il denominatore dell'indicatore "Copertura delle spese per dipendente" è non positivo, l'indicatore **non è applicato**.



Soglia minima percentuale di apporto di lavoro per addetto delle figure non dipendenti

NATURA GIURIDICA	Numero addetti per figura	COLLABORATORI FAMILIARI	FAMILIARI DIVERSI	ASSOCIATI IN PARTECIPAZIONE	SOCI AMMINISTRATORI	SOCI NON AMMINISTRATORI
Persone fisiche	1	50	30	10		
	2	50	30	8		
	3	50	30	5		
	4	50	30	3		
	5	50	30	2		
	>5	50	30	1		
Società di persone	1	30	30	10	100	20
	2	30	30	8	75	15
	3	30	30	5	67	13
	4	30	30	3	63	13
	5	30	30	2	60	8
	>5	30	30	1	50	4
Società di capitali e enti non commerciali	1	30	30	10	50	10
	2	30	30	8	38	8
	3	30	30	5	33	5
	4	30	30	3	31	3
	5	30	30	2	28	2
	>5	30	30	1	16	1


Nel caso in cui la percentuale complessiva di apporto di lavoro degli addetti non dipendenti dichiarata sia inferiore alla soglia minima complessiva di riferimento, l'indicatore è **applicato** e il relativo punteggio¹⁰ assume un valore compreso tra 1 e 5, come da grafico successivo.



ASSENZA DEL NUMERO DI ASSOCIATI IN PARTECIPAZIONE IN PRESENZA DEI RELATIVI UTILI

L'indicatore evidenzia situazioni di anomalia nei casi di mancata dichiarazione dell'apporto di lavoro degli "Associati in partecipazione" in presenza degli "Utili spettanti agli associati in partecipazione"

¹⁰Punteggio = 1+4 x(apporto di lavoro degli addetti non dipendenti/soglia minima complessiva di riferimento)



con apporti di solo lavoro".

Nel caso in cui si verifici tale anomalia, l'indicatore è **applicato** e il relativo punteggio assume valore 1.

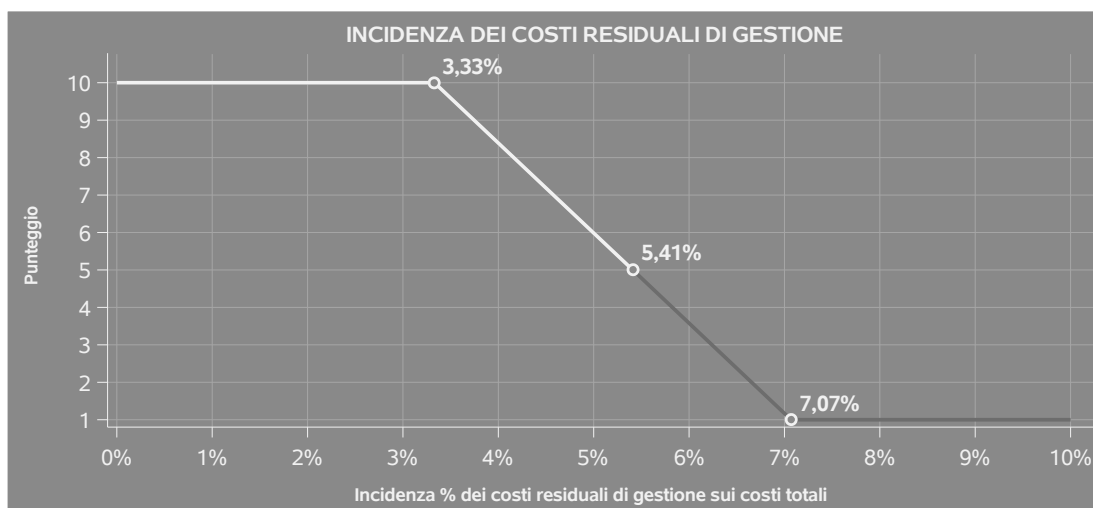
INCIDENZA DEI COSTI RESIDUALI DI GESTIONE

L'indicatore verifica che le voci di costo relative agli oneri diversi di gestione e alle altre componenti negative costituiscano una plausibile componente residuale di costo.

L'indicatore è **calcolato** come rapporto percentuale tra i costi residuali di gestione e i costi totali.

Qualora i costi totali siano uguali a zero, l'indicatore non è **applicabile**.

All'indicatore "Incidenza dei costi residuali di gestione" viene associato un punteggio che varia su una scala da 1 a 10. Quando l'indicatore presenta un valore pari o inferiore alla corrispondente soglia minima di riferimento, il punteggio assume valore 10; quando l'indicatore presenta un valore pari o superiore alla corrispondente soglia massima di riferimento, il punteggio assume valore 1; quando l'indicatore presenta un valore compreso nell'intervallo tra la soglia minima e massima di riferimento, il punteggio è modulato¹¹ fra 1 e 10.



I dati riportati nel grafico sono riferiti al MoB 3.

Le soglie di riferimento (esprese in percentuale) sono differenziate per "Modello di Business" come di seguito riportato:

¹¹Punteggio = 10 - 9 x [(indicatore - soglia minima)/(soglia massima - soglia minima)]



	Modalità di distribuzione	Soglia minima	Soglia massima
MoB 1	Tutti i soggetti	3,33	7,07
MoB 2	Tutti i soggetti	2,64	5,69
MoB 3	Tutti i soggetti	3,33	7,07
MoB 4	Tutti i soggetti	2,64	5,69
MoB 5	Tutti i soggetti	2,64	5,69

Per ogni singolo soggetto, i valori soglia sono ottenuti come media, ponderata con le relative probabilità di appartenenza, dei valori di riferimento individuati per gruppo omogeneo. L'indicatore è **applicato** quando il relativo punteggio è non superiore a 5.

MARGINE OPERATIVO LORDO NEGATIVO

L'indicatore evidenzia situazioni di anomalia relative al margine operativo lordo.

Nel caso in cui detto margine sia negativo e il valore aggiunto sia positivo, l'indicatore è **applicato** e il relativo punteggio assume valore 1.

GESTIONE DEI BENI STRUMENTALI

INCIDENZA DEGLI AMMORTAMENTI

L'indicatore verifica la coerenza tra ammortamenti per beni mobili strumentali e relativo valore.

L'indicatore è **calcolato** come rapporto percentuale tra gli ammortamenti per beni mobili strumentali, al netto dei beni di costo unitario non superiore a 516,46 euro e il valore dei beni strumentali mobili in proprietà, al netto dei beni di costo unitario non superiore a 516,46 euro, parametrato alla quota di mesi di attività nel corso del periodo di imposta (numero di mesi di attività nel corso del periodo di imposta / 12).

Nel caso in cui il valore dell'indicatore sia superiore al valore della soglia massima di riferimento (**30%**), l'indicatore è **applicato** e il relativo punteggio assume valore 1.

Qualora l'importo degli ammortamenti per beni mobili strumentali, al netto dei beni di costo unitario non superiore a 516,46 euro, sia positivo e il valore dei beni strumentali mobili in proprietà, al netto dei beni di costo unitario non superiore a 516,46 euro, sia pari a zero, l'indicatore è **applicato** e il relativo punteggio assume valore 1.



INCIDENZA DEI COSTI PER BENI MOBILI ACQUISITI IN DIPENDENZA DI CONTRATTI PER LOCAZIONE FINANZIARIA

L'indicatore verifica la coerenza tra canoni di leasing e valore dei relativi beni strumentali acquisiti in leasing.

L'indicatore è **calcolato** come rapporto percentuale tra i "Canoni per beni mobili acquisiti in dipendenza di contratti di locazione finanziaria, ad esclusione dei canoni di leasing fiscalmente deducibili oltre il periodo di durata del contratto", e il "Valore dei beni strumentali mobili relativo a beni acquisiti in dipendenza di contratti di locazione finanziaria", parametrato alla quota di mesi di attività nel corso del periodo di imposta (numero di mesi di attività nel corso del periodo di imposta/12).

Nel caso in cui il valore dell'indicatore sia superiore al valore della soglia massima di riferimento (**60%**), l'indicatore è **applicato** e il relativo punteggio assume valore 1.

Qualora i "Canoni per beni mobili acquisiti in dipendenza di contratti di locazione finanziaria, ad esclusione dei canoni di leasing fiscalmente deducibili oltre il periodo di durata del contratto", siano positivi e il "Valore dei beni strumentali mobili relativo a beni acquisiti in dipendenza di contratti di locazione finanziaria" sia pari a zero, l'indicatore è **applicato** e il relativo punteggio assume valore 1.

REDDITIVITÀ

REDDITO OPERATIVO NEGATIVO

L'indicatore intercetta le situazioni in cui il reddito operativo è minore di zero.

Qualora si verifichi questa condizione e il margine operativo lordo sia positivo, l'indicatore è **applicato** e il relativo punteggio assume valore 1.

RISULTATO ORDINARIO NEGATIVO

L'indicatore intercetta le situazioni in cui il risultato ordinario è minore di zero.

Qualora si verifichi questa condizione, l'indicatore è **applicato** e il relativo punteggio assume valore 1.

GESTIONE EXTRA-CARATTERISTICA

INCIDENZA DEGLI ACCANTONAMENTI

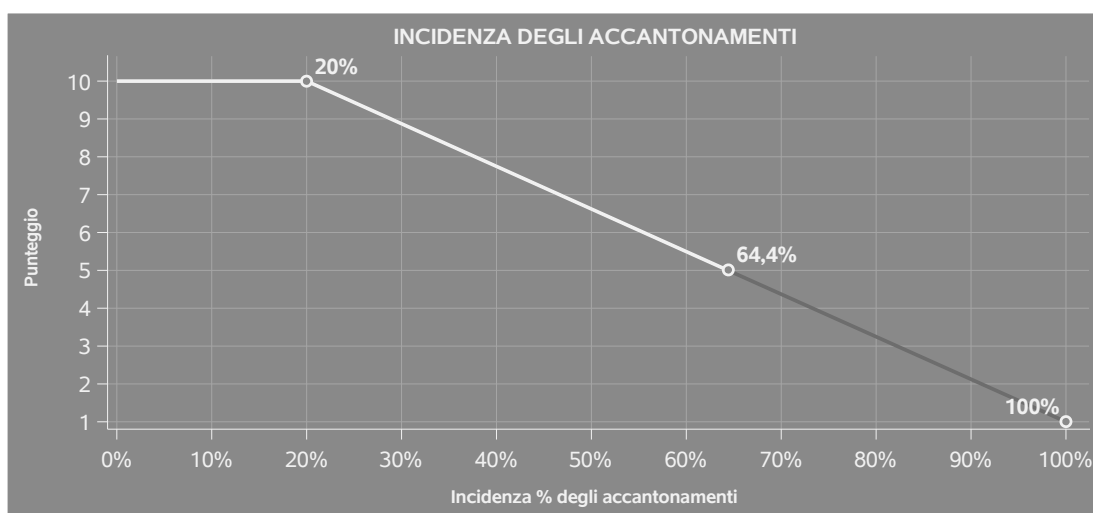
L'indicatore verifica la plausibilità degli accantonamenti rispetto alla capacità dell'impresa di produrre reddito attraverso la propria gestione caratteristica.



L'indicatore è **calcolato** come rapporto percentuale tra gli "Accantonamenti" e il margine operativo lordo.

Qualora gli "Accantonamenti" siano uguali a zero, l'indicatore non è **applicabile**.

All'indicatore "Incidenza degli accantonamenti" viene associato un punteggio che varia su una scala da 1 a 10. Quando l'indicatore presenta un valore pari o inferiore alla corrispondente soglia minima di riferimento (**20%**), il punteggio assume valore 10; quando l'indicatore presenta un valore pari o superiore alla corrispondente soglia massima di riferimento (**100%**), il punteggio assume valore 1; quando l'indicatore presenta un valore compreso nell'intervallo tra la soglia minima e massima di riferimento, il punteggio è modulato¹² fra 1 e 10.



L'indicatore è **applicato** quando il relativo punteggio è non superiore a 5.


Qualora il margine operativo lordo sia non positivo, l'indicatore è **applicato** ed assume punteggio pari ad 1.

INCIDENZA DEGLI ONERI FINANZIARI NETTI SUL REDDITO OPERATIVO LORDO

L'indicatore verifica la plausibilità dell'indebitamento finanziario dell'impresa, permettendo di evidenziare eventuali squilibri tra la gestione operativa (comprensiva di ammortamenti e canoni per beni mobili acquisiti in dipendenza di contratti di locazione finanziaria) e la gestione finanziaria.

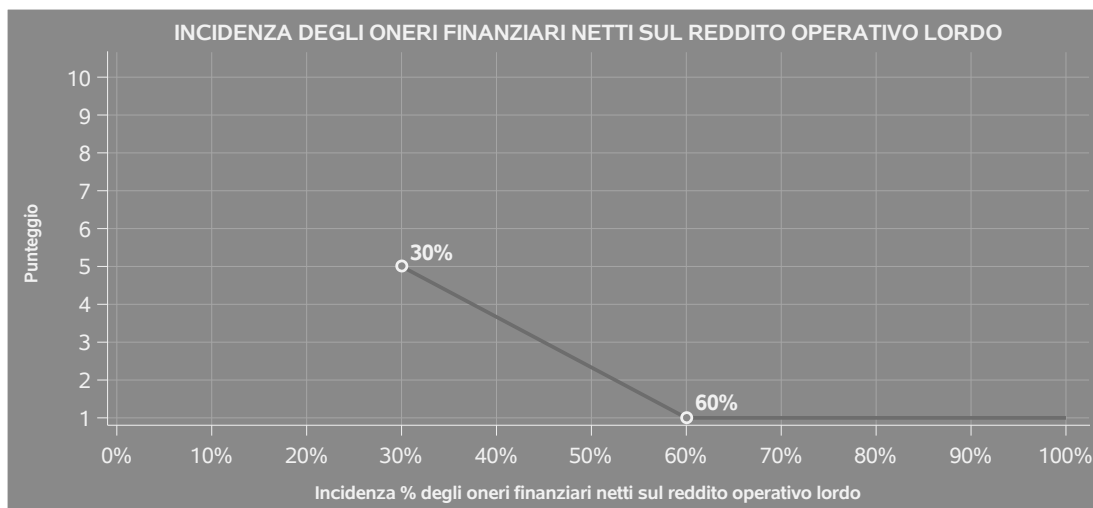
L'indicatore è **calcolato** come rapporto percentuale tra gli oneri finanziari netti e il reddito operativo lordo.

¹²Punteggio = $10 - 9 \times \frac{(\text{indicatore} - \text{soglia minima})}{(\text{soglia massima} - \text{soglia minima})}$



Qualora gli oneri finanziari netti siano non positivi, l'indicatore non è **applicabile**.

All'indicatore "Incidenza degli oneri finanziari netti sul reddito operativo lordo" viene associato un punteggio che varia su una scala da 1 a 5. Quando l'indicatore presenta un valore pari o superiore alla corrispondente soglia massima di riferimento (**60%**) il punteggio assume valore 1; quando l'indicatore presenta un valore superiore alla soglia minima (**30%**) e inferiore alla soglia massima di riferimento, il punteggio è modulato¹³ fra 1 e 5.



Qualora il reddito operativo lordo sia non positivo l'indicatore è **applicato** e assume punteggio pari ad 1.

In assenza di anomalia, l'indicatore non è applicato e il relativo punteggio di affidabilità non è calcolato.

ATTIVITÀ NON INERENTI

Gli indicatori di questa tipologia individuano situazioni in cui il contribuente svolge in prevalenza attività economiche non rientranti nell'ambito di applicazione dell'ISA di riferimento.

Di seguito sono riportate le attività non inerenti.

TIPOLOGIA DI VENDITA: VENDITA AMBULANTE >50% DEI RICAVI

Qualora il contribuente abbia indicato di derivare più del 50% dei ricavi dalla "Vendita ambulante", l'indicatore è **applicato** e il punteggio è pari a 1.

¹³Punteggio = 5 - 4 x [(indicatore - soglia minima)/(soglia massima - soglia minima)]



TIPOLOGIA DI VENDITA: VENDITA IN SEDE (DETTAGLIO TRADIZIONALE) >50% DEI RICAVI E TIPOLOGIA DI OFFERTA: PRODOTTI ALIMENTARI >50% DEI RICAVI

Qualora il contribuente abbia indicato di derivare più del 50% dei ricavi dalla "Vendita in sede (dettaglio tradizionale)" e più del 50% dei ricavi da "Prodotti alimentari", l'indicatore è **applicato** e il punteggio è pari a 1.

TIPOLOGIA DI VENDITA: VENDITA IN SEDE (DETTAGLIO TRADIZIONALE) >50% DEI RICAVI E TIPOLOGIA DI OFFERTA: PRODOTTI DI IGIENE PER LA CASA E PER LA PERSONA >50% DEI RICAVI

Qualora il contribuente abbia indicato di derivare più del 50% dei ricavi dalla "Vendita in sede (dettaglio tradizionale)" e più del 50% dei ricavi da "Prodotti di igiene per la casa e per la persona", l'indicatore è **applicato** e il punteggio è pari a 1.

TIPOLOGIA DI VENDITA: VENDITA IN SEDE (DETTAGLIO TRADIZIONALE) >50% DEI RICAVI E TIPOLOGIA DI OFFERTA: PRODOTTI TESSILI >50% DEI RICAVI

Qualora il contribuente abbia indicato di derivare più del 50% dei ricavi dalla "Vendita in sede (dettaglio tradizionale)" e più del 50% dei ricavi da "Prodotti tessili", l'indicatore è **applicato** e il punteggio è pari a 1.

TIPOLOGIA DI VENDITA: VENDITA IN SEDE (DETTAGLIO TRADIZIONALE) >50% DEI RICAVI E TIPOLOGIA DI OFFERTA: MOBILI E ACCESSORI D'ARREDO >50% DEI RICAVI

Qualora il contribuente abbia indicato di derivare più del 50% dei ricavi dalla "Vendita in sede (dettaglio tradizionale)" e più del 50% dei ricavi da "Mobili e accessori d'arredo", l'indicatore è **applicato** e il punteggio è pari a 1.

TIPOLOGIA DI VENDITA: VENDITA IN SEDE (DETTAGLIO TRADIZIONALE) >50% DEI RICAVI E TIPOLOGIA DI OFFERTA: ATTREZZATURE E ACCESSORI PER LO SPORT ED IL TEMPO LIBERO (ESCLUSO ABBIGLIAMENTO E CALZATURE), GIOCHI E GIOCATTOLI, ARTICOLI PER BAMBINI >50% DEI RICAVI

Qualora il contribuente abbia indicato di derivare più del 50% dei ricavi dalla "Vendita in sede (dettaglio tradizionale)" e più del 50% dei ricavi da "Attrezzature e accessori per lo sport ed il tempo libero (escluso abbigliamento e calzature), giochi e giocattoli, articoli per bambini", l'indicatore è **applicato** e il punteggio è pari a 1.



TIPOLOGIA DI VENDITA: VENDITA IN SEDE (DETTAGLIO TRADIZIONALE) >50% DEI RICAVI E TIPOLOGIA DI OFFERTA: ARTICOLI DI CARTOLERIA E PER UFFICIO >50% DEI RICAVI

Qualora il contribuente abbia indicato di derivare più del 50% dei ricavi dalla "Vendita in sede (dettaglio tradizionale)" e più del 50% dei ricavi da "Articoli di cartoleria e per ufficio", l'indicatore è **applicato** e il punteggio è pari a 1.

TIPOLOGIA DI VENDITA: VENDITA EFFETTUATA PER VIA TELEMATICA (INTERNET) E/O TRAMITE ASTE SU INTERNET, VENDITA PER VIA TELEMATICA (INTERNET) E/O TRAMITE ASTE SU INTERNET EFFETTUATA ATTRAVERSO MARKETPLACE, VENDITA DIRETTA EFFETTUATA PER CORRISPONDENZA, RADIO, TELEFONO E PER TELEVISIONE E VENDITA IN SEDE (DETTAGLIO TRADIZIONALE) >50% DEI RICAVI E TIPOLOGIA DI OFFERTA: RICAMBI ED ACCESSORI AUTO/MOTO >50% DEI RICAVI

Qualora il contribuente abbia indicato di derivare più del 50% dei ricavi dalla "Vendita effettuata per via telematica (Internet) e/o tramite aste su internet", "Vendita per via telematica (Internet) e/o tramite aste su internet effettuata attraverso Marketplace", "Vendita diretta effettuata per corrispondenza, radio, telefono e per televisione" e dalla "Vendita in sede (dettaglio tradizionale)" e più del 50% dei ricavi da "Ricambi ed accessori auto/moto", l'indicatore è **applicato** e il punteggio è pari a 1.

TIPOLOGIA DI VENDITA: VENDITA IN SEDE (DETTAGLIO TRADIZIONALE) >50% DEI RICAVI E TIPOLOGIA DI OFFERTA: ARTICOLI ED ACCESSORI PER ANIMALI >50% DEI RICAVI

Qualora il contribuente abbia indicato di derivare più del 50% dei ricavi dalla "Vendita in sede (dettaglio tradizionale)" e più del 50% dei ricavi da "Articoli ed accessori per animali", l'indicatore è **applicato** e il punteggio è pari a 1.

TIPOLOGIA DI VENDITA: VENDITA IN SEDE (DETTAGLIO TRADIZIONALE) >50% DEI RICAVI E TIPOLOGIA DI OFFERTA: FIORI FRESCHI, PIANTE, SEMENTI E PRODOTTI PER LA CURA DELLE PIANTE >50% DEI RICAVI

Qualora il contribuente abbia indicato di derivare più del 50% dei ricavi dalla "Vendita in sede (dettaglio tradizionale)" e più del 50% dei ricavi da "Fiori freschi, piante, sementi e prodotti per la cura delle piante", l'indicatore è **applicato** e il punteggio è pari a 1.

TIPOLOGIA DI VENDITA: VENDITA IN SEDE (DETTAGLIO TRADIZIONALE) >50% DEI RICAVI E TIPOLOGIA DI OFFERTA: OGGETTI D'ARTE, DI CULTO E DECORAZIONE >50% DEI RICAVI



Qualora il contribuente abbia indicato di derivare più del 50% dei ricavi dalla "Vendita in sede (dettaglio tradizionale)" e più del 50% dei ricavi da "Oggetti d'arte, di culto e decorazione", l'indicatore è **applicato** e il punteggio è pari a 1.

TIPOLOGIA DI VENDITA: VENDITA EFFETTUATA MEDIANTE DISTRIBUTORI AUTOMATICI >50% DEI RICAVI

Qualora il contribuente abbia indicato di derivare più del 50% dei ricavi dalla "Vendita effettuata mediante distributori automatici", l'indicatore è **applicato** e il punteggio è pari a 1.

TIPOLOGIA DI OFFERTA: HOSTING E FORNITURA DI SERVIZI APPLICATIVI IN RETE (ASP), COSTRUZIONE, GESTIONE DI PORTALI WEB E GRAFICA (CONTENUTI E PUBBLICITÀ DIGITALE) >50% DEI RICAVI

Qualora il contribuente abbia indicato di derivare più del 50% dei ricavi da "Hosting e fornitura di servizi applicativi in rete (ASP), costruzione, gestione di portali web e grafica (contenuti e pubblicità digitale)", l'indicatore è **applicato** e il punteggio è pari a 1.



SUB ALLEGATI

SUB ALLEGATO 86.A - ASSEGNAZIONE AI MOB

In fase di applicazione, per l'assegnazione dei contribuenti ai MoB viene utilizzata una combinazione di due tecniche statistiche di tipo multivariato (analisi fattoriali e modelli di mistura finita) che utilizza le seguenti variabili:

Analisi fattoriale	Nome variabile	Descrizione variabile
Funzione logistica e Architettura informatica	VENDITA_INTERNET_E_ASTE_MAX	Vendita effettuata per via telematica (Internet) e/o attraverso aste su internet
	VENDITA_INTERNET_MP_MAX	Vendita per via telematica (Internet) e/o tramite aste su internet effettuata attraverso Marketplace
	VENDITA_CORRI_TELEVIS_MAX	Vendita diretta effettuata per corrispondenza, radio, telefono e televisione
	VENDITA_PORTAAPORTA_MAX	Vendita diretta o mediante l'intervento di un dimostratore o di un incaricato alla vendita (porta a porta)
	WEBSERVER	Web server e applicazioni per il commercio elettronico gestite in azienda (soluzione in house)

Sulla base di tali variabili, il contribuente viene assegnato ad uno o più MoB attraverso l'attribuzione di una probabilità di appartenenza, come descritto nell'**Allegato 88**.

Le matrici ed i vettori per il calcolo delle probabilità di appartenenza ai MoB sono riportati nell'**Allegato 90**.




SUB ALLEGATO 86.B - FUNZIONE "RICAVI PER ADDETTO"

Di seguito viene riportato l'elenco delle variabili e dei coefficienti della funzione di regressione "Ricavi per addetto", con la spiegazione dei coefficienti.

	VARIABILI		COEFFICIENTE	INTERPRETAZIONE DEL COEFFICIENTE STIMATO
INPUT PRODUTTIVI	Spese per lavoro dipendente al netto dei compensi corrisposti ai soci per l'attività di amministratore	(*)	0,142504646633139	Un aumento dell'1% della variabile determina un aumento dello 0,14% del Ricavo stimato
	Valore dei beni strumentali	(*)	0,056741963555354	Un aumento dell'1% della variabile determina un aumento dello 0,06% del Ricavo stimato
	Costo del venduto e per la produzione di servizi	(*)	0,63438645232557	Un aumento dell'1% della variabile determina un aumento dello 0,63% del Ricavo stimato
	Costo per servizi al netto dei compensi corrisposti ai soci per l'attività di amministratore (società ed enti soggetti all'IRES) + Canoni per beni mobili acquisiti in dipendenza di contratti di locazione non finanziaria e di noleggio	(*)	0,221914896229621	Un aumento dell'1% della variabile determina un aumento dello 0,22% del Ricavo stimato
	Canoni relativi a beni mobili acquisiti in dipendenza di contratti di locazione finanziaria	(*)	0,017996926785278	Un aumento dell'1% della variabile determina un aumento dello 0,02% del Ricavo stimato



	VARIABILI		COEFFICIENTE	INTERPRETAZIONE DEL COEFFICIENTE STIMATO
	Ammortamenti per beni mobili strumentali	(*)	0,02469057359244	Un aumento dell'1% della variabile determina un aumento dello 0,02% del Ricavo stimato
VARIABILI STRUTTURALI	Prodotti alimentari /100		-0,030019338863293	Un aumento dell'1% della variabile determina una diminuzione dello 0,03% del Ricavo stimato
	Oggetti d'arte, di culto e decorazione /100		0,077409130429799	Un aumento dell'1% della variabile determina un aumento dello 0,08% del Ricavo stimato
MODELLI DI BUSINESS (MoB)	Probabilità di appartenenza al MoB 3 — Imprese che effettuano in prevalenza la vendita al dettaglio per via telematica (Internet) e/o tramite aste su internet		-0,031682665852725	L'appartenenza al MoB determina una diminuzione del 3,17% del Ricavo stimato
	Probabilità di appartenenza al MoB 4 — Imprese che effettuano in prevalenza la vendita al dettaglio per via telematica (Internet) e/o tramite aste su internet, utilizzando una propria architettura informatica (Soluzioni in house)		-0,04097958659426	L'appartenenza al MoB determina una diminuzione del 4,10% del Ricavo stimato
	Probabilità di appartenenza al MoB 5 — Imprese che effettuano la vendita al dettaglio per via telematica (Internet) e/o tramite aste su internet attraverso Marketplace		-0,054718043119796	L'appartenenza al MoB determina una diminuzione del 5,47% del Ricavo stimato



	VARIABILI		COEFFICIENTE	INTERPRETAZIONE DEL COEFFICIENTE STIMATO
VARIABILI TERRITORIALI	Territorialità del livello dei canoni di locazione degli immobili definita su dati dell'Osservatorio sul Mercato Immobiliare (OMI), a livello comunale		0,144051002788745	La localizzazione nei comuni a più alto livello secondo la territorialità considerata determina un aumento del 14,41% del Ricavo stimato
MISURE DI CICLO DI SETTORE	Tasso di occupazione a livello regionale		0,001429875248797	Una diminuzione di un punto della variabile determina una flessione dello 0,14% del Ricavo stimato
	Andamento dell'ammontare dei ricavi per codice ATECO		0,017699734760259	Una diminuzione dell'1% della variabile di ciclo economico determina una flessione dello 0,02% del Ricavo stimato
ECONOMIE DI SCALA E/O SOSTITUZIONE	(Costo del venduto e per la produzione di servizi) x (Spese per lavoro dipendente al netto dei compensi corrisposti ai soci per l'attività di amministratore)	(***)	-0,001626408529064	Un aumento dell'1% della variabile determina una diminuzione dello 0,002% del Ricavo stimato
INTERCETTA	(Costo del venduto e per la produzione di servizi) x (Valore dei beni strumentali)	(***)	-0,001537479352384	Un aumento dell'1% della variabile determina una diminuzione dello 0,002% del Ricavo stimato
Coefficiente di rivalutazione	Valore dell'intercetta del modello di stima		1,289567549644266	
Coefficiente individuale	Vedasi Allegato 89		1,007123011191334	



(*) Le variabili contabili (XC) sono utilizzate in stima come $LN[1 + XC / (N^{\circ}addetti \times 1.000)]$ o $LN[1 + MIN\{XC / (N^{\circ}addetti \times 1.000), quota\ valore\ in\ migliaia\ pro\ capite\}]$

(**) Le variabili numeriche (XN) sono utilizzate in stima come $LN[1 + XN / (N^{\circ}addetti)]$ o $LN[1 + MIN\{XN / (N^{\circ}addetti), quota\ valore\ pro\ capite\}]$

(***) La variabile relativa al numero degli addetti è utilizzata in stima come $LN(1 + N^{\circ}addetti)$

(****) Ciascuna variabile (XS) del prodotto è utilizzata in stima come $LN(1 + XS)$

Le variabili dipendenti sono utilizzate in stima come $LN[1 + YC / (N^{\circ}addetti \times 1.000)]$; dove: YC è uguale a Ricavi oppure Compensi oppure Valore aggiunto.

Le misure di ciclo settoriale relative al periodo di imposta di applicazione saranno pubblicate con apposito Decreto ai sensi dell'art. 9-bis comma 2 del DL 50 del 24 aprile 2017 convertito nella Legge n. 96 del 21 giugno 2017.



SUB ALLEGATO 86.C - FUNZIONE "VALORE AGGIUNTO PER ADDETTO"

Di seguito viene riportato l'elenco delle variabili e dei coefficienti della funzione di regressione "Valore aggiunto per addetto", con la spiegazione dei coefficienti.

INPUT PRODUTTIVI	VARIABILI		COEFFICIENTE	INTERPRETAZIONE DEL COEFFICIENTE STIMATO
	Spese per lavoro dipendente al netto dei compensi corrisposti ai soci per l'attività di amministratore	(*)	0,09588649928492	Un aumento dell'1% della variabile determina un aumento dello 0,10% del VA stimato
	Valore dei beni strumentali	(*)	0,108721535543889	Un aumento dell'1% della variabile determina un aumento dello 0,11% del VA stimato
	Costo del venduto e per la produzione di servizi	(*)	0,160107060891726	Un aumento dell'1% della variabile determina un aumento dello 0,16% del VA stimato
	Costo per servizi al netto dei compensi corrisposti ai soci per l'attività di amministratore (società ed enti soggetti all'IRES) + Canoni per beni mobili acquisiti in dipendenza di contratti di locazione non finanziaria e di noleggio	(*)	0,057394502817692	Un aumento dell'1% della variabile determina un aumento dello 0,06% del VA stimato
	Ammortamenti per beni mobili strumentali	(*)	0,124215839082264	Un aumento dell'1% della variabile determina un aumento dello 0,12% del VA stimato



	VARIABILI		COEFFICIENTE	INTERPRETAZIONE DEL COEFFICIENTE STIMATO
VARIABILI STRUTTURALI	Quota numero Dipendenti		-0,198525816794917	Un dipendente presenta una produttività inferiore del 19,85% in termini di VA stimato
	Oggetti d'arte, di culto e decorazione /100		0,197404504208811	Un aumento dell'1% della variabile determina un aumento dello 0,20% del VA stimato
MODELLI DI BUSINESS (MoB)	Probabilità di appartenenza al MoB 3 — Imprese che effettuano in prevalenza la vendita al dettaglio per via telematica (Internet) e/o tramite aste su internet		-0,054660268475631	L'appartenenza al MoB determina una diminuzione del 5,47% del VA stimato
	Probabilità di appartenenza al MoB 5 — Imprese che effettuano la vendita al dettaglio per via telematica (Internet) e/o tramite aste su internet attraverso Marketplace		-0,119147139224687	L'appartenenza al MoB determina una diminuzione dell'11,91% del VA stimato
MISURE DI CICLO DI SETTORE	Tasso di occupazione a livello regionale		0,005507535956715	Una diminuzione di un punto della variabile determina una flessione dello 0,55% del VA stimato
ECONOMIE DI SCALA E/O SOSTITUZIONE	(Costo del venduto e per la produzione di servizi) x (Valore dei beni strumentali)	(***)	-0,001724228814797	Un aumento dell'1% della variabile determina una diminuzione dello 0,002% del VA stimato
	(Valore dei beni strumentali) x (Spese per lavoro dipendente al netto dei compensi corrisposti ai soci per l'attività di amministratore)	(***)	-0,00107126201443	Un aumento dell'1% della variabile determina una diminuzione dello 0,001% del VA stimato



VARIABILI	COEFFICIENTE	INTERPRETAZIONE DEL COEFFICIENTE STIMATO
(Costo del venduto e per la produzione di servizi) elevato a 2	0,016981447903998	Un aumento dell'1% della variabile determina un aumento dello 0,02% del VA stimato
(Spese per lavoro dipendente al netto dei compensi corrisposti ai soci per l'attività di amministratore) elevato a 2	0,064421664064662	Un aumento dell'1% della variabile determina un aumento dello 0,06% del VA stimato
INTERCETTA Valore dell'intercetta del modello di stima	1,07223239031101	
Coefficiente di rivalutazione	1,10861733888378	
Coefficiente individuale Vedasi Allegato 89		

(*) Le variabili contabili (XC) sono utilizzate in stima come $LN[1 + XC/(N^{\circ}addetti \times 1.000)]$ o $LN[1 + MIN\{XC/(N^{\circ}addetti \times 1.000), \text{quota valore in migliaia pro capite}\}]$

(**) Le variabili numeriche (XN) sono utilizzate in stima come $LN[1 + XN/(N^{\circ}addetti)]$ o $LN[1 + MIN\{XN/(N^{\circ}addetti), \text{quota valore pro capite}\}]$

(***) La variabile relativa al numero degli addetti è utilizzata in stima come $LN(1 + N^{\circ}addetti)$

(****) Ciascuna variabile (XS) del prodotto è utilizzata in stima come $LN(1 + XS)$

Le variabili dipendenti sono utilizzate in stima come $LN[1 + YC/(N^{\circ}addetti \times 1.000)]$; dove: YC è uguale a Ricavi oppure Compensi oppure Valore aggiunto.

Le misure di ciclo settoriale relative al periodo di imposta di applicazione saranno pubblicate con apposito Decreto ai sensi dell'art. 9-bis comma 2 del DL 50 del 24 aprile 2017 convertito nella Legge n. 96 del 21 giugno 2017.



SUB ALLEGATO 86.D - FORMULE DELLE VARIABILI E DEGLI INDICATORI

Di seguito sono riportate le formule delle variabili e degli indicatori economico-contabili utilizzati nell'ISA BM90U:

Addetti ¹⁴ (**ditte individuali**) = Titolare + Numero dipendenti + Numero collaboratori coordinati e continuativi che prestano attività prevalentemente nell'impresa + Numero collaboratori dell'impresa familiare e coniuge dell'azienda coniugale + Numero familiari diversi che prestano attività nell'impresa + Numero associati in partecipazione.

Addetti (società) = Numero dipendenti + Numero collaboratori coordinati e continuativi che prestano attività prevalentemente nell'impresa + Numero familiari diversi che prestano attività nell'impresa + Numero associati in partecipazione + Numero soci amministratori + Numero soci non amministratori + Numero amministratori non soci.

Addetti non dipendenti ¹⁵ (**ditte individuali**) = Titolare + Numero collaboratori dell'impresa familiare e coniuge dell'azienda coniugale + Numero familiari diversi che prestano attività nell'impresa + Numero associati in partecipazione.

Addetti non dipendenti (società) = Numero familiari diversi che prestano attività nell'impresa + Numero associati in partecipazione + Numero soci amministratori + Numero soci non amministratori + Numero amministratori non soci.

Ammortamenti per beni mobili strumentali, al netto dei beni di costo unitario non superiore a 516,46 euro = Ammortamenti per beni mobili strumentali - Spese per l'acquisto di beni strumentali mobili di costo unitario non superiore a 516,46 euro.

Costi produttivi = Costo del venduto e per la produzione di servizi + Costo per servizi - Compensi corrisposti ai soci per l'attività di amministratore (società ed enti soggetti all'IRES) + Canoni per beni mobili acquisiti in dipendenza di contratti di locazione non finanziaria e di noleggio + Spese per lavoro dipendente e per altre prestazioni diverse da lavoro dipendente afferenti l'attività dell'impresa - Compensi corrisposti ai soci per l'attività di amministratore (società di persone).

Costi residuali di gestione = Oneri diversi di gestione ed altre componenti negative - Perdite su crediti - Utili spettanti agli associati in partecipazione con apporti di solo lavoro - Maggiorazioni fiscali - Componenti negativi derivanti da trasferimenti di azienda o di rami di azienda - Minusvalenze derivanti da operazioni di riconversione produttiva, ristrutturazione o ridimensionamento produttivo, espropri o nazionalizzazioni di beni, alienazione di beni non strumentali all'attività produttiva - Quote di accantonamento annuale al TFR per forme pensionistiche

¹⁴Il titolare è pari a uno. Il numero collaboratori dell'impresa familiare e coniuge dell'azienda coniugale, il numero familiari diversi che prestano attività nell'impresa, il numero associati in partecipazione, il numero soci amministratori e il numero soci non amministratori sono pari alla relativa percentuale di lavoro prestato diviso 100. Il numero collaboratori coordinati e continuativi che prestano attività prevalentemente nell'impresa, il numero amministratori non soci e il titolare sono rideterminati in base alla durata dell'attività pari al numero di mesi di attività nel corso del periodo di imposta diviso 12. Il numero addetti non può essere inferiore a ("Numero di mesi di attività nel corso del periodo di imposta" diviso 12).

¹⁵Il titolare è pari a uno. Il numero collaboratori dell'impresa familiare e coniuge dell'azienda coniugale, il numero familiari diversi che prestano attività nell'impresa, il numero associati in partecipazione, il numero soci amministratori e il numero soci non amministratori sono pari alla relativa percentuale di lavoro prestato diviso 100. Il numero amministratori non soci e il titolare sono rideterminati in base alla durata dell'attività pari al numero di mesi di attività nel corso del periodo di imposta diviso 12. Se il numero addetti non dipendenti è inferiore a "Numero di mesi di attività nel corso del periodo d'imposta" diviso 12, allora il numero addetti non dipendenti è pari al valore massimo tra (numero addetti non dipendenti) e (titolare - Numero dipendenti).



complementari e somme erogate agli iscritti ai fondi di previdenza del personale dipendente - Oneri per imposte e tasse.

Costi totali = Costi produttivi + Oneri diversi di gestione ed altre componenti negative - Perdite su crediti - Utili spettanti agli associati in partecipazione con apporti di solo lavoro - Maggiorazioni fiscali - Componenti negativi derivanti da trasferimenti di azienda o di rami di azienda - Minusvalenze derivanti da operazioni di riconversione produttiva, ristrutturazione o ridimensionamento produttivo, espropri o nazionalizzazioni di beni, alienazione di beni non strumentali all'attività produttiva - Quote di accantonamento annuale al TFR per forme pensionistiche complementari e somme erogate agli iscritti ai fondi di previdenza del personale dipendente - Oneri per imposte e tasse.

Costo del venduto e per la produzione di servizi ¹⁶= [Esistenze iniziali relative a merci, prodotti finiti, materie prime e sussidiarie, semilavorati e ai servizi non di durata ultrannuale + Costi per l'acquisto di materie prime, sussidiarie, semilavorati e merci e per la produzione di servizi - Beni distrutti o sottratti relativi a materie prime, sussidiarie, semilavorati, merci e prodotti finiti] - Rimanenze finali relative a merci, prodotti finiti, materie prime e sussidiarie, semilavorati e ai servizi non di durata ultrannuale.

Decumulo delle scorte ¹⁷= [(Esistenze iniziali relative a merci, prodotti finiti, materie prime e sussidiarie, semilavorati e ai servizi non di durata ultrannuale - Rimanenze finali relative a merci, prodotti finiti, materie prime e sussidiarie, semilavorati e ai servizi non di durata ultrannuale)]/[(Costi per l'acquisto di materie prime, sussidiarie, semilavorati e merci e per la produzione di servizi relativi al periodo di imposta (t-1) + Costi per l'acquisto di materie prime, sussidiarie, semilavorati e merci e per la produzione di servizi relativi al periodo di imposta (t-2))/2].

Durata delle scorte = [(Esistenze iniziali relative a merci, prodotti finiti, materie prime e sussidiarie, semilavorati e ai servizi non di durata ultrannuale + Rimanenze finali relative a merci, prodotti finiti, materie prime e sussidiarie, semilavorati e ai servizi non di durata ultrannuale)/2]×365/(Costo del venduto e per la produzione di servizi).

Margine operativo lordo = Valore aggiunto - (Spese per lavoro dipendente e per altre prestazioni diverse da lavoro dipendente afferenti l'attività dell'impresa - Spese per prestazioni rese da professionisti esterni - Compensi corrisposti ai soci per l'attività di amministratore (società di persone)).

Numero dipendenti = (Numero delle giornate retribuite - Numero delle giornate di sospensione, C.I.G. e simili del personale dipendente) diviso 312.

Oneri finanziari netti = Interessi e altri oneri finanziari - Risultato della gestione finanziaria.

Quota numero Dipendenti = (Addetti - Addetti non dipendenti) / Addetti.

Reddito = Risultato ordinario + Altri proventi considerati ricavi di cui alla lettera f) dell'art. 85, comma 1, del TUIR + Altri proventi e componenti positivi - Oneri diversi di gestione ed altre componenti negative di cui componenti negativi derivanti da trasferimenti di azienda o di rami di azienda - Oneri diversi di gestione ed altre componenti negative di cui

¹⁶Ad esclusione dell'utilizzo nell'ambito dell'indicatore elementare di anomalia relativo al "costo del venduto e per la produzione di servizi", se la variabile è minore di zero, viene posta uguale a zero.

¹⁷Quando il denominatore dell'indicatore "Decumulo delle scorte" è nullo, l'indicatore non è applicato.



minusvalenze derivanti da operazioni di riconversione produttiva, ristrutturazione o ridimensionamento produttivo, espropri o nazionalizzazioni di beni, alienazione di beni non strumentali all'attività produttiva.

Reddito operativo = Margine operativo lordo - Ammortamenti - Accantonamenti.

Reddito operativo lordo = Reddito operativo + Ammortamenti + Canoni per beni mobili acquisiti in dipendenza di contratti di locazione finanziaria, ad esclusione dei canoni di leasing fiscalmente deducibili oltre il periodo di durata del contratto.

Ricavi = Ricavi di cui ai commi 1 (Lett. a) e b)) e 2 dell'art. 85 del TUIR + (Altri proventi considerati ricavi - Altri proventi considerati ricavi di cui alla lettera f) dell'art. 85, comma 1, del TUIR) + Rimanenze finali relative ad opere, forniture e servizi di durata ultrannuale - Esistenze iniziali relative ad opere, forniture e servizi di durata ultrannuale + Ulteriori componenti positivi per migliorare il profilo di affidabilità.

Risultato ordinario = Reddito operativo + Risultato della gestione finanziaria - Interessi e altri oneri finanziari + Incrementi di immobilizzazioni per lavori interni.

Tasso di occupazione a livello regionale

La variabile è la media, per tutte le unità locali compilate, dei singoli indicatori regionali.

Un'unità locale è compilata se il comune dell'unità locale è compilato.

Se non risulta compilata alcuna unità locale occorre far riferimento al comune del domicilio fiscale qualora presente.

Territorialità del livello dei canoni di locazione degli immobili definita su dati dell'Osservatorio sul Mercato Immobiliare (OMI) riferiti all'anno 2019¹⁸

La territorialità del livello dei canoni di locazione degli immobili differenzia il territorio nazionale sulla base dei valori delle locazioni degli immobili per comune. La variabile è la media, per tutte le unità locali compilate, dei singoli indicatori territoriali.

Un'unità locale è compilata se il comune dell'unità locale è compilato.

Se non risulta compilata alcuna unità locale occorre far riferimento al comune del domicilio fiscale qualora presente.

Tipologia di vendita prevalente = Massimo di (Vendita effettuata per via telematica (Internet) e/o tramite aste su internet, Vendita per via telematica (Internet) e/o tramite aste su internet effettuata attraverso Marketplace, Vendita diretta effettuata per corrispondenza, radio, telefono e per televisione e Vendita diretta (tentata vendita) o mediante l'intervento di un dimostratore o di un incaricato alla vendita (porta a porta)).

Valore aggiunto = Ricavi - [(Costo del venduto e per la produzione di servizi) + (Costo per servizi - Compensi corrisposti ai soci per l'attività di amministratore (società ed enti soggetti all'IRES)) + Costo per il godimento di beni di terzi (canoni di locazione finanziaria e non finanziaria, di noleggio, ecc.) + Spese per prestazioni rese da professionisti esterni + (Oneri diversi di gestione ed altre componenti negative - Utili spettanti agli associati in partecipazione con apporti di solo lavoro - Maggiorazioni fiscali - Componenti negativi derivanti da trasferimenti di azienda o di rami di azienda - Minusvalenze derivanti da operazioni di riconversione produttiva, ristrutturazione o ridimensionamento produttivo, espropri o nazionalizzazioni di beni, alienazione di beni non strumentali all'attività produttiva)].

¹⁸I criteri e le conclusioni dello studio sono riportati nell'apposito Decreto Ministeriale.



Valore dei beni strumentali = La variabile è rideterminata in base alla durata dell'attività pari al numero di mesi di attività nel corso del periodo di imposta diviso 12.


Valore dei beni strumentali mobili in proprietà, al netto dei beni di costo unitario non superiore a 516,46 euro = Valore dei beni strumentali - Valore relativo a beni acquisiti in dipendenza di contratti di locazione finanziaria - Spese per l'acquisto di beni strumentali mobili di costo unitario non superiore a 516,46 euro.

Vendita diretta effettuata per corrispondenza, radio, telefono e televisione = Vendita diretta effettuata per corrispondenza, radio, telefono e per televisione, se Vendita diretta effettuata per corrispondenza, radio, telefono e per televisione è pari a Tipologia di vendita prevalente; altrimenti la variabile è pari a zero.

Vendita diretta o mediante l'intervento di un dimostratore o di un incaricato alla vendita (porta a porta) = Vendita diretta (tentata vendita) o mediante l'intervento di un dimostratore o di un incaricato alla vendita (porta a porta), se Vendita diretta (tentata vendita) o mediante l'intervento di un dimostratore o di un incaricato alla vendita (porta a porta) è pari a Tipologia di vendita prevalente; altrimenti la variabile è pari a zero.

Vendita effettuata per via telematica (Internet) e/o attraverso aste su internet = Vendita effettuata per via telematica (Internet) e/o tramite aste su internet, se Vendita effettuata per via telematica (Internet) e/o tramite aste su internet è pari a Tipologia di vendita prevalente; altrimenti la variabile è pari a zero.

Vendita per via telematica (Internet) e/o tramite aste su internet effettuata attraverso Marketplace = Vendita per via telematica (Internet) e/o tramite aste su internet effettuata attraverso Marketplace, se Vendita per via telematica (Internet) e/o tramite aste su internet effettuata attraverso Marketplace è pari a Tipologia di vendita prevalente; altrimenti la variabile è pari a zero.



ALLEGATO 87.A

NOTA TECNICA E METODOLOGICA

INDICE SINTETICO DI AFFIDABILITÀ FISCALE

CG14U

ATTIVITÀ SPORTIVE E DI INTRATTENIMENTO NCA
(ESERCENTI ATTIVITÀ DI IMPRESA)



APPLICAZIONE DELL'ISA

L'indice sintetico di affidabilità fiscale (ISA) esprime un giudizio di sintesi sull'affidabilità dei comportamenti fiscali del soggetto.

L'ISA è calcolato come media aritmetica di un insieme d'indicatori elementari e rappresenta il posizionamento del contribuente rispetto a tali indicatori attribuendo al soggetto un valore di sintesi, in scala da 1 a 10, dei singoli indicatori elementari: più basso sarà il valore dell'indice, minore sarà l'affidabilità fiscale del soggetto, più alto sarà il valore, più alta sarà l'affidabilità fiscale del soggetto.


I contribuenti interessati possono indicare ulteriori componenti positivi non risultanti dalle scritture contabili, che concorrono al calcolo degli indicatori elementari, per migliorare il proprio profilo di affidabilità fiscale.

Le attività economiche (ATECO 2007) oggetto dell'indice sintetico di affidabilità fiscale CG14U sono di seguito riportate:

- 92.00.01 - Ricevitorie del Lotto, SuperEnalotto, Totocalcio eccetera
- 92.00.09 - Altre attività connesse con le lotterie e le scommesse
- 93.12.00 - Attività di club sportivi
- 93.19.10 - Enti e organizzazioni sportive, promozione di eventi sportivi
- 93.19.99 - Altre attività sportive nca

I criteri generali seguiti per la costruzione dell'indice sintetico di affidabilità fiscale CG14U sono riportati nell'**Allegato 88**.

Di seguito sono rappresentate le modalità di calcolo dell'indice sintetico di affidabilità fiscale CG14U per l'applicazione al singolo contribuente dal periodo di imposta 2020.



MODELLI DI BUSINESS

Ai fini della definizione degli indicatori elementari, i contribuenti interessati all'applicazione dell'ISA CG14U sono classificati in gruppi omogenei che presentano al loro interno caratteristiche il più possibile simili in termini di modalità di operare sul mercato in base al "Modello di Business" (MoB) adottato.

I modelli di business rappresentano la struttura della catena del valore alla base del processo di produzione del bene o del servizio e sono espressione delle differenze fondamentali che derivano dalle diverse articolazioni organizzative con cui tale processo viene effettuato o da specifiche competenze.

Per l'ISA CG14U i MoB individuati sono i seguenti (la numerosità indicata è riferita alle imprese e ai lavoratori autonomi della base dati di costruzione, p.i. 2018):

- **MoB 1 - Centri scommesse** (Numerosità: 928);
- **MoB 2 - Contribuenti che si occupano prevalentemente dell'attività di raccolta dei giochi numerici, rivendita di lotterie e servizi di pagamento** (Numerosità: 687). I contribuenti appartenenti a questo modello di business spesso integrano l'offerta con le scommesse, gli apparecchi automatici da intrattenimento con vincita in denaro e altri giochi;
- **MoB 3 - Contribuenti che svolgono prevalentemente altre attività** (Numerosità: 781). Si tratta di contribuenti che operano generalmente in ambito sportivo;
- **MoB 4 - Centri scommesse in franchising** (Numerosità: 484);
- **MoB 5 - Contribuenti che svolgono prevalentemente attività di organizzazione di manifestazioni ed eventi sportivi** (Numerosità: 255);
- **MoB 6 - Operatori sportivi indipendenti (arbitri, giudici, cronometristi ecc.)** (Numerosità: 250);
- **MoB 7 - Contribuenti che svolgono prevalentemente attività di allenamento di animali a fini sportivi** (Numerosità: 191);
- **MoB 8 - Club sportivi** (Numerosità: 144);
- **MoB 9 - Atleti professionisti** (Numerosità: 254);
- **MoB 10 - Associazioni e società sportive dilettantistiche** (Numerosità: 707).

Per la descrizione degli elementi che permettono l'assegnazione del contribuente ai MoB si rimanda al **Sub Allegato 87.A.A.**



INDICATORI ELEMENTARI

Gli indicatori elementari utilizzati ai fini del calcolo dell'indice sintetico di affidabilità fiscale per l'ISA CG14U sono differenziati **in due gruppi**:

1. **Indicatori elementari di affidabilità.** Tali indicatori individuano l'attendibilità di relazioni e rapporti tra grandezze di natura contabile e strutturale, tipici del settore e/o del modello organizzativo di riferimento, all'interno di specifici intervalli di valori su una scala da 1 a 10.

A questo gruppo appartengono gli indicatori elementari:

- Ricavi per addetto;
- Valore aggiunto per addetto;
- Reddito per addetto.

2. **Indicatori elementari di anomalia.** Tali indicatori segnalano la presenza di profili contabili e/o gestionali atipici rispetto al settore e/o al modello organizzativo di riferimento o evidenziano incongruenze riconducibili ad ingiustificati disallineamenti tra le informazioni dichiarate nei modelli di rilevazione dei dati per l'applicazione degli ISA, ovvero tra queste e le informazioni presenti nei modelli dichiarativi e/o in altre banche dati, con riferimento a diverse annualità d'imposta. Gli indicatori partecipano al calcolo dell'indice sintetico di affidabilità fiscale soltanto quando l'anomalia è presente; trattandosi di indicatori riferibili unicamente ad anomalie, il relativo punteggio di affidabilità fiscale viene misurato o con una scala da 1 a 5 o con il valore 1 che evidenzia la presenza di una grave anomalia.

A questo gruppo appartengono gli indicatori elementari suddivisi nelle successive sezioni:

Gestione caratteristica:

- Costo del venduto (relativo a prodotti soggetti ad aggio o ricavo fisso) negativo;
- Costo del venduto e per la produzione di servizi negativo;
- Corrispondenza delle esistenze di prodotti finiti, materie prime e merci con le relative rimanenze;
- Corrispondenza delle esistenze di opere e servizi di durata ultrannuale con le relative rimanenze;
- Corrispondenza delle esistenze di prodotti soggetti ad aggio o ricavo fisso con le relative rimanenze;
- Copertura delle spese per dipendente;
- Analisi dell'apporto di lavoro delle figure non dipendenti;



- Assenza del numero di associati in partecipazione in presenza dei relativi utili;
- Margine operativo lordo negativo.

Gestione dei beni strumentali:

- Incidenza degli ammortamenti;
- Incidenza dei costi per beni mobili acquisiti in dipendenza di contratti per locazione finanziaria.

Redditività:

- Reddito operativo negativo;
- Risultato ordinario negativo.


Gestione extra-caratteristica:

- Incidenza degli accantonamenti;
- Incidenza degli oneri finanziari netti sul reddito operativo lordo.

Attività non inerenti:

- Tipologia di attività: Apparecchi automatici da intrattenimento con vincita in denaro (New slot, VLT) >50% dei ricavi;
- Tipologia di attività: Tabacchi, valori bollati e altri generi di monopolio >50% dei ricavi.

Le formule delle variabili e degli indicatori sono riportate nel **Sub Allegato 87.A.D.**



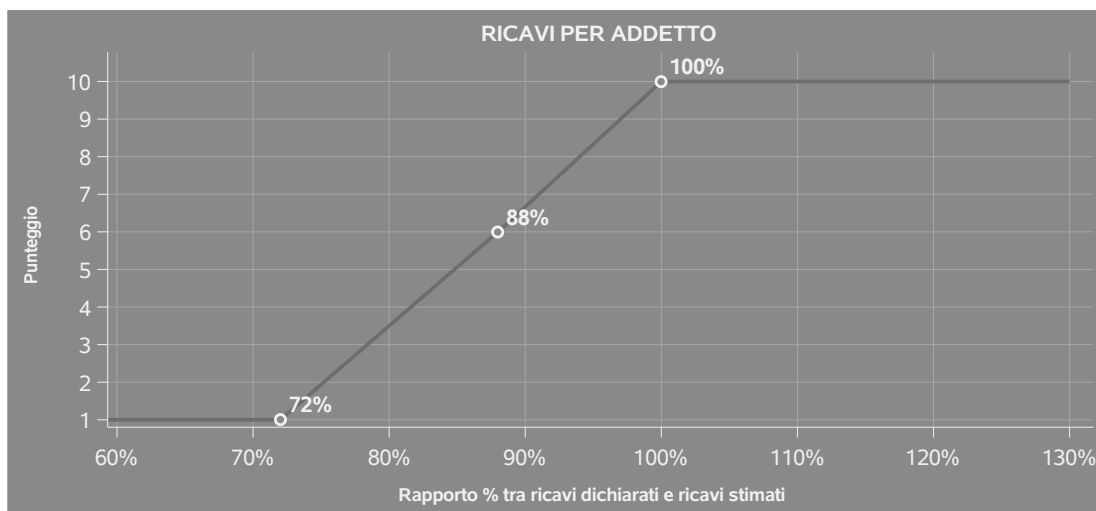
INDICATORI ELEMENTARI DI AFFIDABILITÀ

RICAVI PER ADDETTO

L'indicatore misura l'affidabilità dell'ammontare di ricavi che un'impresa consegue attraverso il processo produttivo con riferimento al contributo di ciascun addetto.

L'indicatore è calcolato come rapporto tra i ricavi dichiarati per addetto e i ricavi per addetto stimati.


A tale indicatore viene associato un punteggio che varia su una scala da 1 a 10. Quando i ricavi dichiarati sono maggiori o uguali rispetto a quelli stimati, ovvero il rapporto tra i ricavi dichiarati e i ricavi stimati presenta un valore pari o superiore ad 1, il punteggio assume valore 10; quando il citato rapporto presenta un valore pari o inferiore alla corrispondente soglia minima di riferimento¹, il punteggio assume valore 1; quando tale rapporto presenta un valore compreso nell'intervallo tra la soglia minima e massima di riferimento, il punteggio è modulato² fra 1 e 10. Nel seguente grafico, per semplicità di rappresentazione, i valori sono rappresentati in forma percentuale approssimata all'intero.



I ricavi stimati sono determinati sulla base di una funzione di regressione dei "Ricavi e degli Aggi derivanti dalla vendita di generi soggetti ad aggio o ricavo fisso" per addetto e sono ponderati per (1 - Coefficiente di scorporo), al fine di neutralizzare la componente relativa all'attività di vendita di

¹La soglia minima di riferimento è pari a $\exp(-0,32880)$, ovvero l'esponenziale dell'errore standard (sigma), con segno negativo, dei residui della funzione di stima dei ricavi per addetto.

²Punteggio = $1+9x\{[\text{indicatore} - \exp(-\text{sigma})]/[1 - \exp(-\text{sigma})]\}$



generi soggetti ad aggio o ricavo fisso. Le modalità di calcolo del Coefficiente di scorporo sono riportate nel **Sub Allegato 87.A.E.**

I coefficienti della funzione di regressione e la relativa interpretazione sono riportati nel **Sub Allegato 87.A.B.**

La stima dei "Ricavi e degli Aggi derivanti dalla vendita di generi soggetti ad aggio o ricavo fisso" per addetto è personalizzata per singolo contribuente sulla base di uno specifico "coefficiente individuale", che misura le differenze nella produttività delle imprese (ad esempio, dovute a diverse abilità manageriali, potere di mercato, ecc.) e che risulta calcolato sulla base dei dati delle otto annualità di imposta precedenti relativi al medesimo contribuente. I criteri per la determinazione del coefficiente individuale sono riportati nell'**Allegato 89.**

VALORE AGGIUNTO PER ADDETTO


L'indicatore misura l'affidabilità del valore aggiunto creato con riferimento al contributo di ciascun addetto.

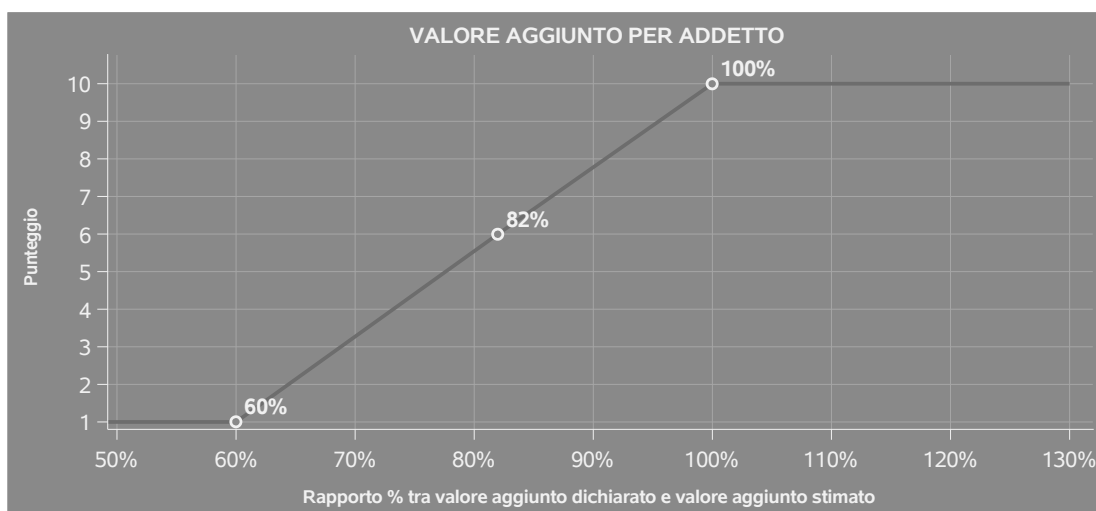
L'indicatore è calcolato come rapporto tra il valore aggiunto dichiarato per addetto e il valore aggiunto per addetto stimato.

A tale indicatore viene associato un punteggio che varia su una scala da 1 a 10. Quando il valore aggiunto dichiarato è maggiore o uguale rispetto a quello stimato, ovvero il rapporto tra il valore aggiunto dichiarato e il valore aggiunto stimato presenta un valore pari o superiore ad 1, il punteggio assume valore 10; quando il citato rapporto presenta un valore pari o inferiore alla corrispondente soglia minima di riferimento³, il punteggio assume valore 1; quando tale rapporto presenta un valore compreso nell'intervallo tra la soglia minima e massima di riferimento, il punteggio è modulato⁴ fra 1 e 10. Nel seguente grafico, per semplicità di rappresentazione, i valori sono rappresentati in forma percentuale approssimata all'intero.

³La soglia minima di riferimento è pari a $\exp(-0,50949)$, ovvero l'esponenziale dell'errore standard (σ), con segno negativo, dei residui della funzione di stima del valore aggiunto per addetto.

⁴Punteggio = $1+9x\{[\text{indicatore} - \exp(-\sigma)]/[1 - \exp(-\sigma)]\}$





Il valore aggiunto stimato è determinato sulla base di una funzione di regressione del "Valore aggiunto per addetto" i cui coefficienti e la relativa interpretazione sono riportati nel **Sub Allegato 87.A.C.**

La stima del "Valore aggiunto per addetto" è personalizzata per singolo contribuente sulla base di uno specifico "coefficiente individuale", che misura le differenze nella produttività delle imprese (ad esempio, dovute a diverse abilità manageriali, potere di mercato, ecc.) e che risulta calcolato sulla base dei dati delle otto annualità di imposta precedenti relativi al medesimo contribuente. I criteri per la determinazione del coefficiente individuale sono riportati nell'**Allegato 89.**

REDDITO PER ADDETTO

L'indicatore misura l'affidabilità del reddito che un soggetto economico realizza in un determinato periodo di tempo con riferimento al contributo di ciascun addetto.

L'indicatore è calcolato come rapporto tra il reddito dichiarato per addetto e il reddito per addetto stimato.

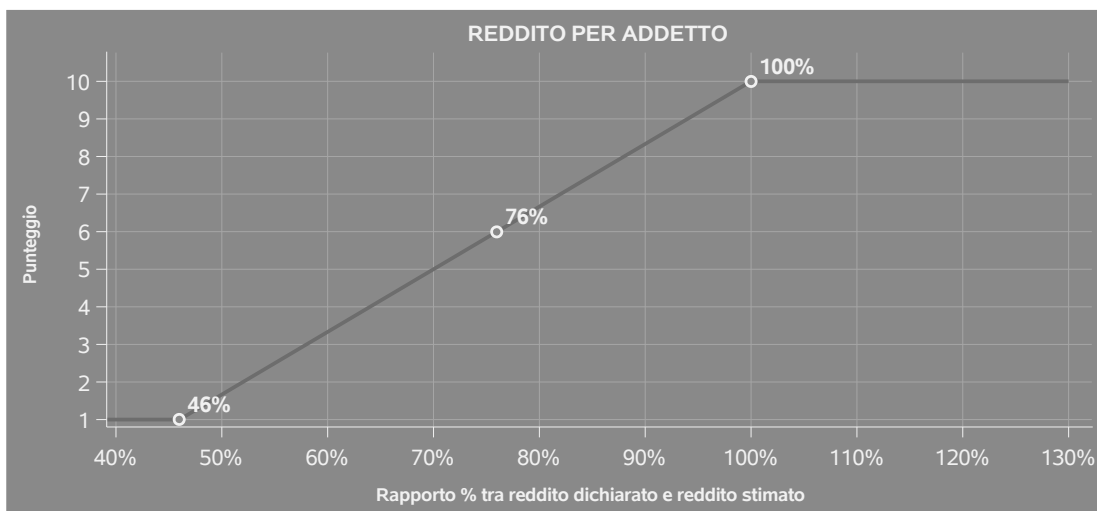
A tale indicatore viene associato un punteggio che varia su una scala da 1 a 10. Quando il reddito dichiarato è maggiore o uguale rispetto a quello stimato ovvero il rapporto tra reddito dichiarato e reddito stimato presenta un valore pari o superiore ad 1, il punteggio assume valore 10; quando il citato rapporto presenta un valore pari o inferiore alla corrispondente soglia minima di riferimento⁵ o il reddito dichiarato è negativo, il punteggio assume valore 1; quando tale rapporto presenta un valore compreso nell'intervallo tra la soglia minima e massima di riferimento, il punteggio è modulato⁶ fra

⁵La soglia minima di riferimento è pari a $\exp(-0,78684)$, ovvero l'esponenziale della deviazione standard (σ), con segno negativo, del logaritmo del rapporto tra reddito per addetto dichiarato e reddito per addetto dichiarato più la differenza tra valore aggiunto per addetto stimato e dichiarato.

⁶Punteggio = $1+9x\{[\text{indicatore} - \exp(-\sigma)]/[1 - \exp(-\sigma)]\}$



1 e 10. Nel seguente grafico, per semplicità di rappresentazione, i valori sono rappresentati in forma percentuale approssimata all'intero.



Il reddito stimato è pari alla somma del reddito dichiarato e dell'eventuale maggior valore aggiunto stimato.



INDICATORI ELEMENTARI DI ANOMALIA

GESTIONE CARATTERISTICA

COSTO DEL VENDUTO (RELATIVO A PRODOTTI SOGGETTI AD AGGIO O RICAVO FISSO) NEGATIVO

L'indicatore evidenzia situazioni di anomalia concernenti il costo del venduto relativo a prodotti soggetti ad aggio o ricavo fisso.

Nel caso in cui tale costo sia negativo, l'indicatore è **applicato** e il relativo punteggio assume valore 1.

COSTO DEL VENDUTO E PER LA PRODUZIONE DI SERVIZI NEGATIVO

L'indicatore evidenzia situazioni di anomalia relative al costo del venduto e per la produzione di servizi.

Nel caso in cui tale costo sia negativo, l'indicatore è **applicato** e il relativo punteggio assume valore 1.

CORRISPONDENZA DELLE ESISTENZE DI PRODOTTI FINITI, MATERIE PRIME E MERCI CON LE RELATIVE RIMANENZE

L'indicatore monitora la corrispondenza tra il valore delle "Esistenze iniziali relative a merci, prodotti finiti, materie prime e sussidiarie, semilavorati e ai servizi non di durata ultrannuale", al netto delle "Esistenze iniziali relative a prodotti soggetti ad aggio o ricavo fisso", e le relative rimanenze finali per il periodo di imposta precedente.

Nel caso in cui la differenza, in valore assoluto, tra i due importi sia superiore a 100 euro più il 5% delle rimanenze finali dell'anno precedente, l'indicatore è **applicato** e il relativo punteggio assume valore 1.

L'indicatore è **applicabile** solo se per il periodo di imposta precedente il contribuente ha applicato gli indici sintetici di affidabilità fiscale per una attività di impresa.

CORRISPONDENZA DELLE ESISTENZE DI OPERE E SERVIZI DI DURATA ULTRANNUALE CON LE RELATIVE RIMANENZE

L'indicatore monitora la corrispondenza tra il valore delle "Esistenze iniziali relative ad opere, forniture e servizi di durata ultrannuale" e le relative rimanenze finali dichiarate per il periodo di imposta precedente.



Nel caso in cui la differenza, in valore assoluto, tra i due importi sia superiore a 100 euro più il 5% delle rimanenze finali dell'anno precedente, l'indicatore è **applicato** e il relativo punteggio assume valore 1.

L'indicatore è **applicabile** solo se per il periodo di imposta precedente il contribuente ha applicato gli indici sintetici di affidabilità fiscale per una attività di impresa.

CORRISPONDENZA DELLE ESISTENZE DI PRODOTTI SOGGETTI AD AGGIO O RICAVO FISSO CON LE RELATIVE RIMANENZE

L'indicatore monitora la corrispondenza tra il valore delle "Esistenze iniziali relative a prodotti soggetti ad aggio o ricavo fisso" e le relative rimanenze finali dichiarate per il periodo di imposta precedente.

Nel caso in cui la differenza, in valore assoluto, tra i due importi sia superiore a 100 euro più il 5% delle rimanenze finali dell'anno precedente, l'indicatore è **applicato** e il relativo punteggio assume valore 1.

L'indicatore è **applicabile** solo se per il periodo di imposta precedente il contribuente ha applicato gli indici sintetici di affidabilità fiscale per una attività di impresa.

COPERTURA DELLE SPESE PER DIPENDENTE

L'indicatore verifica che l'impresa generi un valore aggiunto per addetto coerente con le spese per dipendente.

L'indicatore è **calcolato** come rapporto tra le spese per dipendente e il valore aggiunto per addetto⁷. Le spese per dipendente sono calcolate come rapporto tra le "Spese per lavoro dipendente e per altre prestazioni diverse da lavoro dipendente afferenti l'attività dell'impresa", al netto delle "Spese per prestazioni rese da professionisti esterni", delle "Spese per collaboratori coordinati e continuativi" e delle "Spese per compensi corrisposti ai soci per l'attività di amministratore (società di persone)", e il numero dipendenti.


Nel caso in cui il rapporto tra le spese per dipendente e il valore aggiunto per addetto assuma valori superiori all'unità l'indicatore è **applicato** e il relativo punteggio assume valore 1.

ANALISI DELL'APPORTO DI LAVORO DELLE FIGURE NON DIPENDENTI

L'indicatore monitora la corretta compilazione dell'apporto di lavoro delle figure non dipendenti.

A tal fine, per ciascuna figura di addetto non dipendente (collaboratori familiari, familiari diversi, associati in partecipazione, soci amministratori, soci non amministratori) e a seconda della natura giuridica dell'impresa di appartenenza, è stato definito un valore percentuale minimo di apporto di

⁷Quando il denominatore dell'indicatore "Copertura delle spese per dipendente" è non positivo, l'indicatore **non è applicato**.



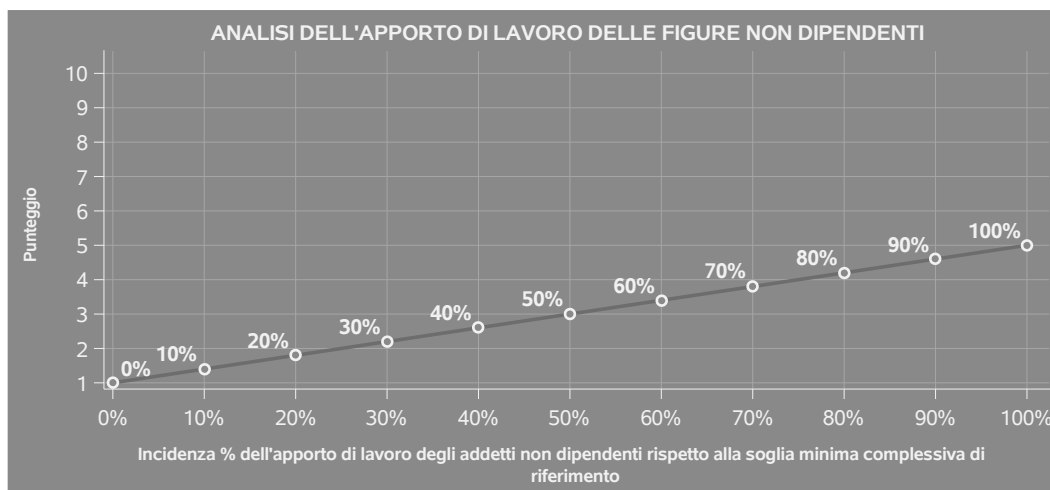
lavoro per addetto, differenziato per numero di addetti per figura di addetto non dipendente (si veda la tabella seguente).

Tale valore rappresenta la soglia minima di riferimento dell'apporto di lavoro delle figure non dipendenti.

Soglia minima percentuale di apporto di lavoro per addetto delle figure non dipendenti

NATURA GIURIDICA	Numero addetti per figura	COLLABORATORI FAMILIARI	FAMILIARI DIVERSI	ASSOCIATI IN PARTECIPAZIONE	SOCI AMMINISTRATORI	SOCI NON AMMINISTRATORI
Persone fisiche	1	50	30	10		
	2	50	30	8		
	3	50	30	5		
	4	50	30	3		
	5	50	30	2		
	>5	50	30	1		
Società di persone	1		30	10	100	20
	2		30	8	75	15
	3		30	5	67	13
	4		30	3	63	13
	5		30	2	60	8
	>5		30	1	50	4
Società di capitali e enti non commerciali	1		30	10	50	10
	2		30	8	38	8
	3		30	5	33	5
	4		30	3	31	3
	5		30	2	28	2
	>5		30	1	16	

Nel caso in cui la percentuale complessiva di apporto di lavoro degli addetti non dipendenti dichiarata sia inferiore alla soglia minima complessiva di riferimento, l'indicatore è **applicato** e il relativo punteggio⁸ assume un valore compreso tra 1 e 5, come da grafico successivo.



⁸Punteggio = 1+4 x(apporto di lavoro degli addetti non dipendenti/soglia minima complessiva di riferimento)



ASSENZA DEL NUMERO DI ASSOCIATI IN PARTECIPAZIONE IN PRESENZA DEI RELATIVI UTILI

L'indicatore evidenzia situazioni di anomalia nei casi di mancata dichiarazione dell'apporto di lavoro degli "Associati in partecipazione" in presenza degli "Utili spettanti agli associati in partecipazione con apporti di solo lavoro".

Nel caso in cui si verifichi tale anomalia, l'indicatore è **applicato** e il relativo punteggio assume valore 1.

MARGINE OPERATIVO LORDO NEGATIVO

L'indicatore evidenzia situazioni di anomalia relative al margine operativo lordo.

Nel caso in cui detto margine sia negativo e il valore aggiunto sia positivo, l'indicatore è **applicato** e il relativo punteggio assume valore 1.

GESTIONE DEI BENI STRUMENTALI

INCIDENZA DEGLI AMMORTAMENTI

L'indicatore verifica la coerenza tra ammortamenti per beni mobili strumentali e relativo valore.

L'indicatore è **calcolato** come rapporto percentuale tra gli ammortamenti per beni mobili strumentali, al netto dei beni di costo unitario non superiore a 516,46 euro e il valore dei beni strumentali mobili in proprietà, al netto dei beni di costo unitario non superiore a 516,46 euro, parametrato alla quota di mesi di attività nel corso del periodo di imposta (numero di mesi di attività nel corso del periodo di imposta / 12).

Nel caso in cui il valore dell'indicatore sia superiore al valore della soglia massima di riferimento (**25%**), l'indicatore è **applicato** e il relativo punteggio assume valore 1.

Qualora l'importo degli ammortamenti per beni mobili strumentali, al netto dei beni di costo unitario non superiore a 516,46 euro, sia positivo e il valore dei beni strumentali mobili in proprietà, al netto dei beni di costo unitario non superiore a 516,46 euro, sia pari a zero, l'indicatore è **applicato** e il relativo punteggio assume valore 1.

INCIDENZA DEI COSTI PER BENI MOBILI ACQUISITI IN DIPENDENZA DI CONTRATTI PER LOCAZIONE FINANZIARIA

L'indicatore verifica la coerenza tra canoni di leasing e valore dei relativi beni strumentali acquisiti in leasing.

L'indicatore è **calcolato** come rapporto percentuale tra i "Canoni per beni mobili acquisiti in dipendenza di contratti di locazione finanziaria, ad esclusione dei canoni di leasing fiscalmente



deducibili oltre il periodo di durata del contratto", e il "Valore dei beni strumentali mobili relativo a beni acquisiti in dipendenza di contratti di locazione finanziaria", parametrato alla quota di mesi di attività nel corso del periodo di imposta (numero di mesi di attività nel corso del periodo di imposta/12).

Nel caso in cui il valore dell'indicatore sia superiore al valore della soglia massima di riferimento (55%), l'indicatore è **applicato** e il relativo punteggio assume valore 1.

Qualora i "Canoni per beni mobili acquisiti in dipendenza di contratti di locazione finanziaria, ad esclusione dei canoni di leasing fiscalmente deducibili oltre il periodo di durata del contratto", siano positivi e il "Valore dei beni strumentali mobili relativo a beni acquisiti in dipendenza di contratti di locazione finanziaria" sia pari a zero, l'indicatore è **applicato** e il relativo punteggio assume valore 1.

REDDITIVITÀ

REDDITO OPERATIVO NEGATIVO

L'indicatore intercetta le situazioni in cui il reddito operativo è minore di zero.

Qualora si verifichi questa condizione e il margine operativo lordo sia positivo, l'indicatore è **applicato** e il relativo punteggio assume valore 1.

RISULTATO ORDINARIO NEGATIVO

L'indicatore intercetta le situazioni in cui il risultato ordinario è minore di zero.

Qualora si verifichi questa condizione, l'indicatore è **applicato** e il relativo punteggio assume valore 1.

GESTIONE EXTRA-CARATTERISTICA

INCIDENZA DEGLI ACCANTONAMENTI

L'indicatore verifica la plausibilità degli accantonamenti rispetto alla capacità dell'impresa di produrre reddito attraverso la propria gestione caratteristica.

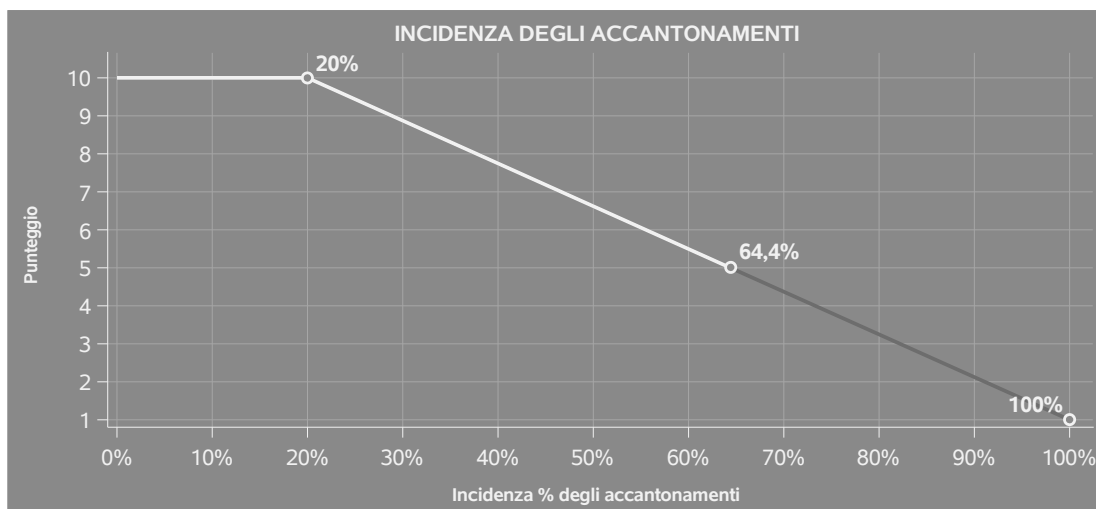
L'indicatore è **calcolato** come rapporto percentuale tra gli "Accantonamenti" e il margine operativo lordo.

Qualora gli "Accantonamenti" siano uguali a zero, l'indicatore non è **applicabile**.

All'indicatore "Incidenza degli accantonamenti" viene associato un punteggio che varia su una scala da 1 a 10. Quando l'indicatore presenta un valore pari o inferiore alla corrispondente soglia minima di riferimento (20%), il punteggio assume valore 10; quando l'indicatore presenta un valore pari o superiore alla corrispondente soglia massima di riferimento (100%), il punteggio assume valore 1; quando l'indicatore presenta un valore compreso nell'intervallo tra la soglia minima e massima di



riferimento, il punteggio è modulato⁹ fra 1 e 10.



L'indicatore è **applicato** quando il relativo punteggio è non superiore a 5.

Qualora il margine operativo lordo sia non positivo, l'indicatore è **applicato** ed assume punteggio pari ad 1.

INCIDENZA DEGLI ONERI FINANZIARI NETTI SUL REDDITO OPERATIVO LORDO

L'indicatore verifica la plausibilità dell'indebitamento finanziario dell'impresa, permettendo di evidenziare eventuali squilibri tra la gestione operativa (comprensiva di ammortamenti e canoni per beni mobili acquisiti in dipendenza di contratti di locazione finanziaria) e la gestione finanziaria.

L'indicatore è **calcolato** come rapporto percentuale tra gli oneri finanziari netti e il reddito operativo lordo.

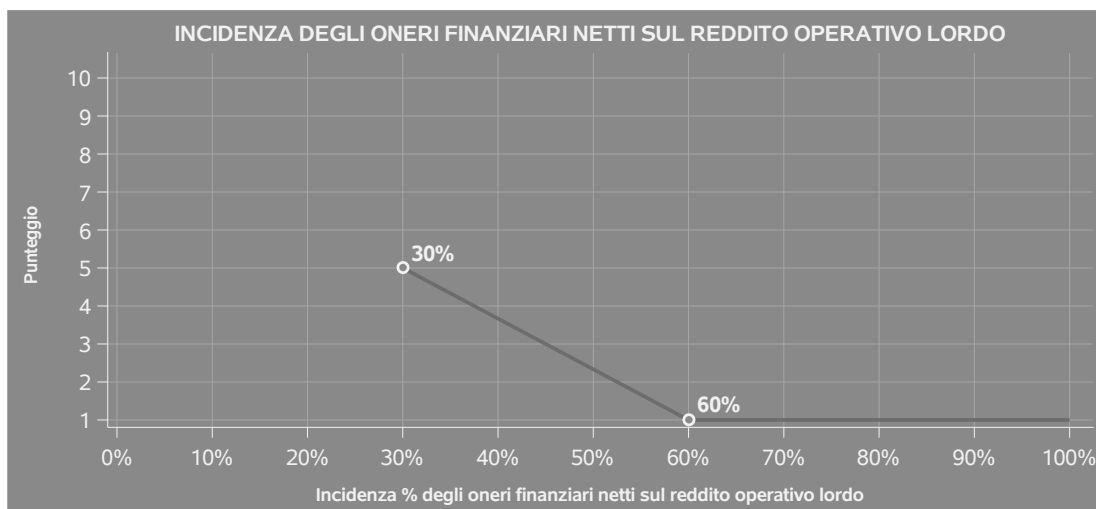
Qualora gli oneri finanziari netti siano non positivi, l'indicatore non è **applicabile**.

All'indicatore "Incidenza degli oneri finanziari netti sul reddito operativo lordo" viene associato un punteggio che varia su una scala da 1 a 5. Quando l'indicatore presenta un valore pari o superiore alla corrispondente soglia massima di riferimento (**60%**) il punteggio assume valore 1; quando l'indicatore presenta un valore superiore alla soglia minima (**30%**) e inferiore alla soglia massima di riferimento, il punteggio è modulato¹⁰ fra 1 e 5.

⁹Punteggio = $10 - 9 \times \frac{(\text{indicatore} - \text{soglia minima})}{(\text{soglia massima} - \text{soglia minima})}$

¹⁰Punteggio = $5 - 4 \times \frac{(\text{indicatore} - \text{soglia minima})}{(\text{soglia massima} - \text{soglia minima})}$





Qualora il reddito operativo lordo sia non positivo l'indicatore è **applicato** e assume punteggio pari ad 1.

In assenza di anomalia, l'indicatore non è applicato e il relativo punteggio di affidabilità non è calcolato.

ATTIVITÀ NON INERENTI

Gli indicatori di questa tipologia individuano situazioni in cui il contribuente svolge in prevalenza attività economiche non rientranti nell'ambito di applicazione dell'ISA di riferimento.

Di seguito sono riportate le attività non inerenti.

TIPOLIGIA DELL'ATTIVITÀ: APPARECCHI AUTOMATICI DA INTRATTENIMENTO CON VINCITA IN DENARO (NEW SLOT, VLT) > 50% DEI RICAVI

Qualora il contribuente abbia indicato di derivare più del 50% dei ricavi da "Apparecchi automatici da intrattenimento con vincita in denaro (New slot, VLT)", l'indicatore è **applicato** e il punteggio è pari a 1.

TIPOLIGIA DELL'ATTIVITÀ: TABACCHI, VALORI BOLLATI E ALTRI GENERI DI MONOPOLIO > 50% DEI RICAVI

Qualora il contribuente abbia indicato di derivare più del 50% dei ricavi da "Tabacchi, valori bollati e altri generi di monopolio", l'indicatore è **applicato** e il punteggio è pari a 1.




SUB ALLEGATI

SUB ALLEGATO 87.A.A - ASSEGNAZIONE AI MOB

In fase di applicazione, per l'assegnazione dei contribuenti ai MoB viene utilizzata una combinazione di due tecniche statistiche di tipo multivariato (analisi fattoriali e modelli di mistura finita) che utilizza le seguenti variabili:

Analisi fattoriale	Nome variabile	Descrizione variabile
Gamma dei servizi offerti	NEW_QUOTAFISSA_P	Giochi numerici a quota fissa (lotto, ecc.)
	NEW_LOTTERIA_P	Lotterie
	NEW_TOTALIZZATORE_P	Giochi numerici a totalizzatore (superenalotto, win for life, ecc.)
	NEW_PAGAMENTO_P	Servizi di pagamento (bollo auto, canone Rai, ecc.)
	NEW_ATTSLLOT_P	Apparecchi automatici da intrattenimento con vincita in denaro (New slot, VLT)
	NEW_SCOMM_NO_FRAN	Scommesse (a base ippica, sportiva, ecc.) non in Franchising
	NEW_EVENTO	Organizzazione di manifestazioni ed eventi sportivi, non di Club o Associazioni
	NEW_ANIMALI_P	Allenamento di animali a fini sportivi
	NEW_PROFESSIONISMO_P	Attività sportive degli atleti professionisti
	NEW_ARBITRI_P	Attività professionali degli operatori sportivi indipendenti (arbitri, giudici, cronometristi ecc.)



Analisi fattoriale	Nome variabile	Descrizione variabile
	NEW_FRANCHISING_SN	Franchising e altre forme di affiliazione commerciale
Struttura dei ricavi	NEW_CLUB_SN	Club sportivo
	NEW_ASSOCIAZIONE_SN	Associazione Sportiva Dilettantistica o Società Sportiva Dilettantistica

Sulla base di tali variabili, il contribuente viene assegnato ad uno o più MoB attraverso l'attribuzione di una probabilità di appartenenza, come descritto nell'**Allegato 88**.

Le matrici ed i vettori per il calcolo delle probabilità di appartenenza ai MoB sono riportati nell'**Allegato 90**.



SUB ALLEGATO 87.A.B - FUNZIONE "RICAVI PER ADDETTO"

Di seguito viene riportato l'elenco delle variabili e dei coefficienti della funzione di regressione "Ricavi per addetto", con la spiegazione dei coefficienti.

	VARIABILI		COEFFICIENTE	INTERPRETAZIONE DEL COEFFICIENTE STIMATO
INPUT PRODUTTIVI	Spese per lavoro dipendente al netto dei compensi corrisposti ai soci per l'attività di amministratore	(*)	0,217594441450873	Un aumento dell'1% della variabile determina un aumento dello 0,22% del Ricavo stimato
	Valore dei beni strumentali	(*)	0,100126662990423	Un aumento dell'1% della variabile determina un aumento dello 0,10% del Ricavo stimato
	Costo del venduto e per la produzione di servizi	(*)	0,354196374079889	Un aumento dell'1% della variabile determina un aumento dello 0,35% del Ricavo stimato
	Costo per servizi al netto dei compensi corrisposti ai soci per l'attività di amministratore (società ed enti soggetti all'IRES) + Canoni per beni mobili acquisiti in dipendenza di contratti di locazione non finanziaria e di noleggio	(*)	0,43217209041909	Un aumento dell'1% della variabile determina un aumento dello 0,43% del Ricavo stimato
	Ammortamenti per beni mobili strumentali	(*)	0,064694165598759	Un aumento dell'1% della variabile determina un aumento dello 0,06% del Ricavo stimato



	VARIABILI	COEFFICIENTE	INTERPRETAZIONE DEL COEFFICIENTE STIMATO
	Quota dei Collaboratori familiari e dei Soci, escluso il primo, e/o associati	0,223639179548072	Un aumento dell'1% della variabile determina un aumento dello 0,22% del Ricavo stimato
VARIABILI STRUTTURALI	Coefficiente di scorporo x 100	0,00063029186794	Un aumento dell'1% della variabile determina un aumento dello 0,001% del Ricavo stimato
	Pubblicità e sponsorizzazione diviso 100	0,118082895250502	Un aumento dell'1% della variabile determina un aumento dello 0,12% del Ricavo stimato
	Raccolta a distanza (on line) diviso 100	0,24852116609338	Un aumento dell'1% della variabile determina un aumento dello 0,25% del Ricavo stimato
MODELLI DI BUSINESS (MoB)	Probabilità di appartenenza al MoB 1 — Centri scommesse	0,172901126566867	L'appartenenza al MoB determina un aumento del 17,29% del Ricavo stimato
	Probabilità di appartenenza al MoB 2 — Contribuenti che si occupano prevalentemente dell'attività di raccolta dei giochi numerici, rivendita di lotterie e servizi di pagamento	0,102327696412513	L'appartenenza al MoB determina un aumento del 10,23% del Ricavo stimato
	Probabilità di appartenenza al MoB 4 — Centri scommesse in franchising	0,146927490499187	L'appartenenza al MoB determina un aumento del 14,69% del Ricavo stimato
MISURE DI CICLO DI SETTORE	Andamento della media dei ricavi del settore	0,153193204622801	Una diminuzione dell'1% della variabile di ciclo economico determina una flessione dello 0,15% del Ricavo stimato



	VARIABILI	COEFFICIENTE	INTERPRETAZIONE DEL COEFFICIENTE STIMATO
ECONOMIE DI SCALA E/O SOSTITUZIONE	(Costo del venduto e per la produzione di servizi) x (Costo per servizi al netto dei compensi corrisposti ai soci per l'attività di amministratore (società ed enti soggetti all'Ires) + Canoni per beni mobili acquisiti in dipendenza di contratti di locazione non finanziaria e di noleggio)	(***) -0,004738972648493	Un aumento dell'1% della variabile determina una diminuzione dello 0,005% del Ricavo stimato
INTERCETTA	(Valore dei beni strumentali) x (Spese per lavoro dipendente al netto dei compensi corrisposti ai soci per l'attività di amministratore)	(***) -0,002632641826862	Un aumento dell'1% della variabile determina una diminuzione dello 0,003% del Ricavo stimato
Coefficiente di rivalutazione	Valore dell'intercetta del modello di stima	2,070610908302058	
Coefficiente individuale	Vedasi Allegato 89	1,001617853641493	


(*) Le variabili contabili (XC) sono utilizzate in stima come $LN[1+XC/(N^{\text{addetti}} \times 1.000)]$ o $LN[1+MIN(XC/(N^{\text{addetti}} \times 1.000))]$, quota valore in migliaia pro capite]

(**) Le variabili numeriche (XN) sono utilizzate in stima come $LN[1+XN/(N^{\text{addetti}})]$ o $LN[1+MIN(XN/(N^{\text{addetti}}))]$, quota valore pro capite]


(***) La variabile relativa al numero degli addetti è utilizzata in stima come $LN(1+N^{\text{addetti}})$

(****) Ciascuna variabile (XS) del prodotto è utilizzata in stima come $LN(1+XS)$

Le variabili dipendenti sono utilizzate in stima come $LN[1+YC/(N^{\text{addetti}} \times 1.000)]$, dove: YC è uguale a Ricavi oppure Compensi oppure Valore aggiunto.



Le misure di ciclo settoriale relative al periodo di imposta di applicazione saranno pubblicate con apposito Decreto ai sensi dell'art. 9-bis comma 2 del DL 50 del 24 aprile 2017 convertito nella Legge n. 96 del 21 giugno 2017.



SUB ALLEGATO 87.A.C - FUNZIONE "VALORE AGGIUNTO PER ADDETTO"

Di seguito viene riportato l'elenco delle variabili e dei coefficienti della funzione di regressione "Valore aggiunto per addetto", con la spiegazione dei coefficienti.


VARIABILI	COEFFICIENTE	INTERPRETAZIONE DEL COEFFICIENTE STIMATO
INPUT PRODUTTIVI		
Spese per lavoro dipendente al netto dei compensi corrisposti ai soci per l'attività di amministratore	(*) 0,2071601222269365	Un aumento dell'1% della variabile determina un aumento dello 0,21% del VA stimato
Valore dei beni strumentali	(*) 0,153363412316006	Un aumento dell'1% della variabile determina un aumento dello 0,15% del VA stimato
Costo del venduto e per la produzione di servizi	(*) 0,081568330099936	Un aumento dell'1% della variabile determina un aumento dello 0,08% del VA stimato
Costo per servizi al netto dei compensi corrisposti ai soci per l'attività di amministratore (società ed enti soggetti all'IRES) + Canoni per beni mobili acquisiti in dipendenza di contratti di locazione non finanziaria e di noleggio	(*) 0,278936386070324	Un aumento dell'1% della variabile determina un aumento dello 0,28% del VA stimato
Ammortamenti per beni mobili strumentali	(*) 0,173465870761112	Un aumento dell'1% della variabile determina un aumento dello 0,17% del VA stimato



VARIABILI	VARIABILI	COEFFICIENTE	INTERPRETAZIONE DEL COEFFICIENTE STIMATO
VARIABILI STRUTTURALI	Coefficiente di scorporo x 100	0,001571476678388	Un aumento dell'1% della variabile determina un aumento dello 0,002% del VA stimato
	Cooperativa	-0,544214799106898	La condizione di 'Cooperativa' determina una diminuzione del 54,42% del VA stimato
	Raccolta a distanza (on line) diviso 100	0,364938861299787	Un aumento dell'1% della variabile determina un aumento dello 0,36% del VA stimato
MODELLI DI BUSINESS (MoB)	Probabilità di appartenenza al MoB 1 — Centri scommesse	0,105752935255441	L'appartenenza al MoB determina un aumento del 10,58% del VA stimato
	Probabilità di appartenenza al MoB 8 — Club sportivi	-0,399183873884035	L'appartenenza al MoB determina una diminuzione del 39,92% del VA stimato
	Probabilità di appartenenza al MoB 10 — Associazioni e società sportive dilettantistiche	-0,44236918735705	L'appartenenza al MoB determina una diminuzione del 44,24% del VA stimato
ECONOMIE DI SCALA E/O SOSTITUZIONE	(Spese per lavoro dipendente al netto dei compensi corrisposti ai soci per l'attività di amministratore) elevato a 2	(*) 0,056132647447931	Un aumento dell'1% della variabile determina un aumento dello 0,06% del VA stimato
	(Valore dei beni strumentali) elevato a 2	(*) -0,014803940910239	Un aumento dell'1% della variabile determina una diminuzione dello 0,01% del VA stimato



VARIABILI		COEFFICIENTE	INTERPRETAZIONE DEL COEFFICIENTE STIMATO
(Costo per servizi al netto dei compensi corrisposti ai soci per l'attività di amministratore (società ed enti soggetti all'Ires) + Canoni per beni mobili acquisiti in dipendenza di contratti di locazione non finanziaria e di noleggio) elevato a 2	(*)	-0,025011991912366	Un aumento dell'1% della variabile determina una diminuzione dello 0,03% del VA stimato
Addetti	(**)	-0,055113300117783	Un aumento dell'1% della variabile determina una diminuzione dello 0,06% del VA stimato
(Costo del venduto e per la produzione di servizi) x (Costo per servizi al netto dei compensi corrisposti ai soci per l'attività di amministratore (società ed enti soggetti all'Ires) + Canoni per beni mobili acquisiti in dipendenza di contratti di locazione non finanziaria e di noleggio)	(****)	-0,001218931512437	Un aumento dell'1% della variabile determina una diminuzione dello 0,001% del VA stimato
(Valore dei beni strumentali) x (Spese per lavoro dipendente al netto dei compensi corrisposti ai soci per l'attività di amministratore)	(****)	-0,001868645273713	Un aumento dell'1% della variabile determina una diminuzione dello 0,002% del VA stimato



VARIABILI	COEFFICIENTE	INTERPRETAZIONE DEL COEFFICIENTE STIMATO
(Spese per lavoro dipendente al netto dei compensi corrisposti ai soci per l'attività di amministratore) x (Costo per servizi al netto dei compensi corrisposti ai soci per l'attività di amministratore (società ed enti soggetti all'IRES) + Canoni per beni mobili acquisiti in dipendenza di contratti di locazione non finanziaria e di noleggio)	(****) -0,002905798085228	Un aumento dell'1% della variabile determina una diminuzione dello 0,003% del VA stimato
INTERCETTA	1,909639433854423	
Coefficiente di rivalutazione	1,044524407972377	
Coefficiente individuale		

(*) Le variabili contabili (XC) sono utilizzate in stima come $LN[1+XC/(N^{\text{addetti}} \times 1.000)]$ o $LN[1+MIN(XC/(N^{\text{addetti}} \times 1.000))]$, quota valore in migliaia pro capite]]

(**) Le variabili numeriche (XN) sono utilizzate in stima come $LN[1+XN/(N^{\text{addetti}})]$ o $LN[1+MIN(XN/(N^{\text{addetti}}))]$, quota valore pro capite]]

(***) La variabile relativa al numero degli addetti è utilizzata in stima come $LN(1+N^{\text{addetti}})$

(****) Ciascuna variabile (XS) del prodotto è utilizzata in stima come $LN(1+XS)$

Le variabili dipendenti sono utilizzate in stima come $LN[1+YC/(N^{\text{addetti}} \times 1.000)]$, dove: YC è uguale a Ricavi oppure Compensi oppure Valore aggiunto.



SUB ALLEGATO 87.A.D - FORMULE DELLE VARIABILI E DEGLI INDICATORI

Di seguito sono riportate le formule delle variabili e degli indicatori economico-contabili utilizzati nell'ISA CG14U:

Addetti ¹¹ (ditte individuali) = Titolare + Numero dipendenti + Numero collaboratori coordinati e continuativi che prestano attività prevalentemente nell'impresa + Numero collaboratori dell'impresa familiare e coniuge dell'azienda coniugale + Numero familiari diversi che prestano attività nell'impresa + Numero associati in partecipazione.

Addetti (società) = Numero dipendenti + Numero collaboratori coordinati e continuativi che prestano attività prevalentemente nell'impresa + Numero familiari diversi che prestano attività nell'impresa + Numero associati in partecipazione + Numero soci amministratori + Numero soci non amministratori + Numero amministratori non soci.

Aggi derivanti dalla vendita di generi soggetti ad aggio o ricavo fisso = Ricavi derivanti dalla vendita di generi soggetti ad aggio o ricavo fisso + Proventi derivanti da apparecchi di cui all'art. 110 comma 6 del TULPS - Costo del venduto (relativo a prodotti soggetti ad aggio o ricavo fisso).

Ammortamenti per beni mobili strumentali, al netto dei beni di costo unitario non superiore a 516,46 euro = Ammortamenti per beni mobili strumentali - Spese per l'acquisto di beni strumentali mobili di costo unitario non superiore a 516,46 euro.


Coefficiente di scorporo Le modalità di calcolo del coefficiente di scorporo sono riportate nel **Sub Allegato 87.A.E.**

Cooperativa = 1 se Cooperativa (1= a mutualità prevalente; 2= altra cooperativa) è maggiore di zero; altrimenti assume valore pari a zero.

Costo del venduto e per la produzione di servizi ¹² = (Esistenze iniziali relative a merci, prodotti finiti, materie prime e sussidiarie, semilavorati e ai servizi non di durata ultrannuale - Esistenze iniziali relative a prodotti soggetti ad aggio o ricavo fisso) + (Costi per l'acquisto di materie prime, sussidiarie, semilavorati e merci e per la produzione di servizi - Costi per l'acquisto di prodotti soggetti ad aggio o ricavo fisso) - (Beni distrutti o sottratti relativi a materie prime, sussidiarie, semilavorati, merci e prodotti finiti - Beni soggetti ad aggio o ricavo fisso distrutti o sottratti) - (Rimanenze finali relative a merci, prodotti finiti, materie prime e sussidiarie, semilavorati e ai servizi non di durata ultrannuale - Rimanenze finali relative a prodotti soggetti ad aggio o ricavo fisso).

¹¹Il titolare è pari a uno. Il numero collaboratori dell'impresa familiare e coniuge dell'azienda coniugale, il numero familiari diversi che prestano attività nell'impresa, il numero associati in partecipazione, il numero soci amministratori e il numero soci non amministratori sono pari alla relativa percentuale di lavoro prestato diviso 100. Il numero collaboratori coordinati e continuativi che prestano attività prevalentemente nell'impresa, il numero amministratori non soci e il titolare sono rideterminati in base alla durata dell'attività pari al numero di mesi di attività nel corso del periodo di imposta diviso 12. Il numero addetti non può essere inferiore a ("Numero di mesi di attività nel corso del periodo di imposta" diviso 12).

¹²Ad esclusione dell'utilizzo nell'ambito dell'indicatore elementare di anomalia relativo al "costo del venduto e per la produzione di servizi", se la variabile è minore di zero, viene posta uguale a zero.



Costo del venduto (relativo a prodotti soggetti ad aggio o ricavo fisso) = (Esistenze iniziali relative a prodotti soggetti ad aggio o ricavo fisso - Rimanenze finali relative a prodotti soggetti ad aggio o ricavo fisso + Costi per l'acquisto di prodotti soggetti ad aggio o ricavo fisso - Beni soggetti ad aggio o ricavo fisso distrutti o sottratti)¹³.

Margine operativo lordo = Valore aggiunto - (Spese per lavoro dipendente e per altre prestazioni diverse da lavoro dipendente afferenti l'attività dell'impresa - Spese per prestazioni rese da professionisti esterni - Compensi corrisposti ai soci per l'attività di amministratore (società di persone)).

Numero dipendenti = (Numero delle giornate retribuite - Numero delle giornate di sospensione, C.I.G. e simili del personale dipendente) diviso 312.

Oneri finanziari netti = Interessi e altri oneri finanziari - Risultato della gestione finanziaria.

Organizzazione di manifestazioni ed eventi sportivi, non di Club o Associazioni = Se la variabile Club Sportivo è uguale a zero e la variabile Associazione Sportiva Dilettantistica o Società Sportiva Dilettantistica è uguale a zero, allora la variabile è pari a percentuale di ricavi/compensi derivanti da Organizzazione di manifestazioni ed eventi sportivi, altrimenti la variabile è pari a 0.

Quota dei Collaboratori familiari e dei Soci, escluso il primo, e/o associati = [Numero collaboratori dell'impresa familiare e coniuge dell'azienda coniugale + Numero familiari diversi che prestano attività nell'impresa + Numero associati in partecipazione + (Numero soci amministratori + Numero soci non amministratori) escluso il primo socio¹⁴]/(Addetti).

Reddito = Risultato ordinario + Altri proventi considerati ricavi di cui alla lettera f) dell'art. 85, comma 1, del TUIR + Altri proventi e componenti positivi - Oneri diversi di gestione ed altre componenti negative di cui componenti negativi derivanti da trasferimenti di azienda o di rami di azienda - Oneri diversi di gestione ed altre componenti negative di cui minusvalenze derivanti da operazioni di riconversione produttiva, ristrutturazione o ridimensionamento produttivo, espropri o nazionalizzazioni di beni, alienazione di beni non strumentali all'attività produttiva.

Reddito operativo = Margine operativo lordo - Ammortamenti - Accantonamenti.

Reddito operativo lordo = Reddito operativo + Ammortamenti + Canoni per beni mobili acquisiti in dipendenza di contratti di locazione finanziaria, ad esclusione dei canoni di leasing fiscalmente deducibili oltre il periodo di durata del contratto.

Ricavi = Ricavi di cui ai commi 1 (Lett. a) e b)) e 2 dell'art. 85 del TUIR - (Ricavi derivanti dalla vendita di generi soggetti ad aggio o ricavo fisso + Proventi derivanti da apparecchi di cui all'art. 110 comma 6 del TULPS) + (Altri proventi considerati ricavi - Altri proventi considerati ricavi di cui alla lettera f) dell'art. 85, comma 1, del TUIR) + Rimanenze finali relative ad opere, forniture e servizi di durata ultrannuale - Esistenze iniziali relative ad opere, forniture e servizi di durata ultrannuale + Ulteriori componenti positivi per migliorare il profilo di affidabilità.

¹³ Ad esclusione dell'utilizzo nell'ambito dell'indicatore elementare di anomalia relativo al "costo del venduto (relativo a prodotti soggetti ad aggio o ricavo fisso)", se la variabile è minore di zero, viene posta uguale a zero.

¹⁴ Il primo socio è rideterminato in base alla durata dell'attività pari al numero di mesi dell'attività nel corso del periodo d'imposta diviso 12. La somma del numero soci non può essere inferiore a ("Numero di mesi di attività nel corso del periodo d'imposta" diviso 12).




Risultato ordinario = Reddito operativo + Risultato della gestione finanziaria - Interessi e altri oneri finanziari + Incrementi di immobilizzazioni per lavori interni.

Scommesse (a base ippica, sportiva, ecc.) non in Franchising = se la variabile Franchising e altre forme di affiliazione commerciale è uguale a zero allora variabile è pari alla percentuale sui ricavi/compensi derivante da Scommesse (a base ippica, sportiva, ecc.); altrimenti la variabile è pari a zero.

Valore aggiunto = Ricavi + Aggi derivanti dalla vendita di generi soggetti ad aggio o ricavo fisso - [(Costo del venduto e per la produzione di servizi) + (Costo per servizi - Compensi corrisposti ai soci per l'attività di amministratore (società ed enti soggetti all'IRES)) + Costo per il godimento di beni di terzi (canoni di locazione finanziaria e non finanziaria, di noleggio, ecc.) + Spese per prestazioni rese da professionisti esterni + (Oneri diversi di gestione ed altre componenti negative - Utili spettanti agli associati in partecipazione con apporti di solo lavoro - Maggiorazioni fiscali - Componenti negativi derivanti da trasferimenti di azienda o di rami di azienda - Minusvalenze derivanti da operazioni di riconversione produttiva, ristrutturazione o ridimensionamento produttivo, espropri o nazionalizzazioni di beni, alienazione di beni non strumentali all'attività produttiva)].

Valore dei beni strumentali = La variabile è rideterminata in base alla durata dell'attività pari al numero di mesi di attività nel corso del periodo di imposta diviso 12.

Valore dei beni strumentali mobili in proprietà, al netto dei beni di costo unitario non superiore a 516,46 euro = Valore dei beni strumentali - Valore relativo a beni acquisiti in dipendenza di contratti di locazione finanziaria - Spese per l'acquisto di beni strumentali mobili di costo unitario non superiore a 516,46 euro.



SUB ALLEGATO 87.A.E - COEFFICIENTE DI SCORPORO

Il coefficiente di scorporo, utilizzato per la neutralizzazione della componente relativa all'attività di vendita di generi soggetti ad aggio o ricavo fisso, è pari al rapporto:

$$\frac{\text{Aggi derivanti dalla vendita di generi soggetti ad aggio o ricavo fisso}}{\text{Margine lordo complessivo aziendale}}$$

dove il **Margine lordo complessivo aziendale** è pari a:

Ricavi - Ulteriori componenti positivi per migliorare il profilo di affidabilità + Aggi derivanti dalla vendita di generi soggetti ad aggio o ricavo fisso - Costo del venduto e per la produzione di servizi

Se il coefficiente di scorporo risulta maggiore di 1, viene posto uguale a 1.

La neutralizzazione non viene effettuata nei seguenti casi:

- Ricavi derivanti dalla vendita di generi soggetti ad aggio o ricavo fisso + Proventi derivanti da apparecchi di cui all'art. 110 comma 6 del TULPS inferiori o uguali al Costo del venduto relativo alla vendita di generi soggetti ad aggio o ricavo fisso;
- Ricavi - Ulteriori componenti positivi per migliorare il profilo di affidabilità + Aggi derivanti dalla vendita di generi soggetti ad aggio o ricavo fisso inferiori o uguali al Costo del venduto e per la produzione di servizi.




ALLEGATO 87.B

NOTA TECNICA E METODOLOGICA

INDICE SINTETICO DI AFFIDABILITÀ FISCALE

CG14U

ATTIVITÀ SPORTIVE E DI INTRATTENIMENTO NCA
(ESERCENTI ARTI E PROFESSIONI)



APPLICAZIONE DELL'ISA

L'indice sintetico di affidabilità fiscale (ISA) esprime un giudizio di sintesi sull'affidabilità dei comportamenti fiscali del soggetto.

L'ISA è calcolato come media aritmetica di un insieme d'indicatori elementari e rappresenta il posizionamento del contribuente rispetto a tali indicatori attribuendo al soggetto un valore di sintesi, in scala da 1 a 10, dei singoli indicatori elementari: più basso sarà il valore dell'indice, minore sarà l'affidabilità fiscale del soggetto, più alto sarà il valore, più alta sarà l'affidabilità fiscale del soggetto.

I contribuenti interessati possono indicare ulteriori componenti positivi non risultanti dalle scritture contabili, che concorrono al calcolo degli indicatori elementari, per migliorare il proprio profilo di affidabilità fiscale.

Le attività economiche (ATECO 2007) oggetto dell'indice sintetico di affidabilità fiscale CG14U sono di seguito riportate:

- 92.00.01 - Ricevitorie del Lotto, SuperEnalotto, Totocalcio eccetera
- 92.00.09 - Altre attività connesse con le lotterie e le scommesse
- 93.12.00 - Attività di club sportivi
- 93.19.10 - Enti e organizzazioni sportive, promozione di eventi sportivi
- 93.19.99 - Altre attività sportive nca

I criteri generali seguiti per la costruzione dell'indice sintetico di affidabilità fiscale CG14U sono riportati nell'**Allegato 88**.

Di seguito sono rappresentate le modalità di calcolo dell'indice sintetico di affidabilità fiscale CG14U per l'applicazione al singolo contribuente dal periodo di imposta 2020.



MODELLI DI BUSINESS


Ai fini della definizione degli indicatori elementari, i contribuenti interessati all'applicazione dell'ISA CG14U sono classificati in gruppi omogenei che presentano al loro interno caratteristiche il più possibile simili in termini di modalità di operare sul mercato in base al "Modello di Business" (MoB) adottato.

I modelli di business rappresentano la struttura della catena del valore alla base del processo di produzione del bene o del servizio e sono espressione delle differenze fondamentali che derivano dalle diverse articolazioni organizzative con cui tale processo viene effettuato o da specifiche competenze.

Per l'ISA CG14U i MoB individuati sono i seguenti (la numerosità indicata è riferita alle imprese e ai lavoratori autonomi della base dati di costruzione, p.i. 2018):

- **MoB 1 - Centri scommesse** (Numerosità: 928);
- **MoB 2 - Contribuenti che si occupano prevalentemente dell'attività di raccolta dei giochi numerici, rivendita di lotterie e servizi di pagamento** (Numerosità: 687). I contribuenti appartenenti a questo modello di business spesso integrano l'offerta con le scommesse, gli apparecchi automatici da intrattenimento con vincita in denaro e altri giochi;
- **MoB 3 - Contribuenti che svolgono prevalentemente altre attività** (Numerosità: 781). Si tratta di contribuenti che operano generalmente in ambito sportivo;
- **MoB 4 - Centri scommesse in franchising** (Numerosità: 484);
- **MoB 5 - Contribuenti che svolgono prevalentemente attività di organizzazione di manifestazioni ed eventi sportivi** (Numerosità: 255);
- **MoB 6 - Operatori sportivi indipendenti (arbitri, giudici, cronometristi ecc.)** (Numerosità: 250);
- **MoB 7 - Contribuenti che svolgono prevalentemente attività di allenamento di animali a fini sportivi** (Numerosità: 191);
- **MoB 8 - Club sportivi** (Numerosità: 144);
- **MoB 9 - Atleti professionisti** (Numerosità: 254);
- **MoB 10 - Associazioni e società sportive dilettantistiche** (Numerosità: 707).

Per la descrizione degli elementi che permettono l'assegnazione del contribuente ai MoB si rimanda al **Sub Allegato 87.B.A.**



INDICATORI ELEMENTARI

Gli indicatori elementari utilizzati ai fini del calcolo dell'indice sintetico di affidabilità fiscale per l'ISA CG14U sono differenziati **in due gruppi**:

1. **Indicatori elementari di affidabilità.** Tali indicatori individuano l'attendibilità di relazioni e rapporti tra grandezze di natura contabile e strutturale, tipici del settore e/o del modello organizzativo di riferimento, all'interno di specifici intervalli di valori su una scala da 1 a 10.

A questo gruppo appartengono gli indicatori elementari:

- Compensi per addetto;
- Valore aggiunto per addetto;
- Reddito per addetto.

2. **Indicatori elementari di anomalia.** Tali indicatori segnalano la presenza di profili contabili e/o gestionali atipici rispetto al settore e/o al modello organizzativo di riferimento o evidenziano incongruenze riconducibili ad ingiustificati disallineamenti tra le informazioni dichiarate nei modelli di rilevazione dei dati per l'applicazione degli ISA, ovvero tra queste e le informazioni presenti nei modelli dichiarativi e/o in altre banche dati, con riferimento a diverse annualità d'imposta. Gli indicatori partecipano al calcolo dell'indice sintetico di affidabilità fiscale soltanto quando l'anomalia è presente; trattandosi di indicatori riferibili unicamente ad anomalie, il relativo punteggio di affidabilità fiscale viene misurato o con una scala da 1 a 5 o con il valore 1 che evidenzia la presenza di una grave anomalia.

A questo gruppo appartengono gli indicatori elementari suddivisi nelle successive sezioni:

Gestione caratteristica:

- Copertura delle spese per dipendente;
- Analisi dell'apporto di lavoro delle figure non dipendenti;
- Margine operativo lordo negativo.

Gestione dei beni strumentali:

- Incidenza degli ammortamenti.

Redditività:

- Reddito operativo negativo;
- Risultato ordinario negativo.

Gestione extra-caratteristica:

- Incidenza delle minusvalenze patrimoniali;



- Incidenza degli interessi passivi sul reddito operativo lordo.

Attività non inerenti:

- Tipologia di attività: Corsi a pagamento >50% dei compensi;
- Tipologia di attività: Tabacchi, valori bollati e altri generi di monopolio >50% dei compensi.

Le formule delle variabili e degli indicatori sono riportate nel **Sub Allegato 87.B.D.**



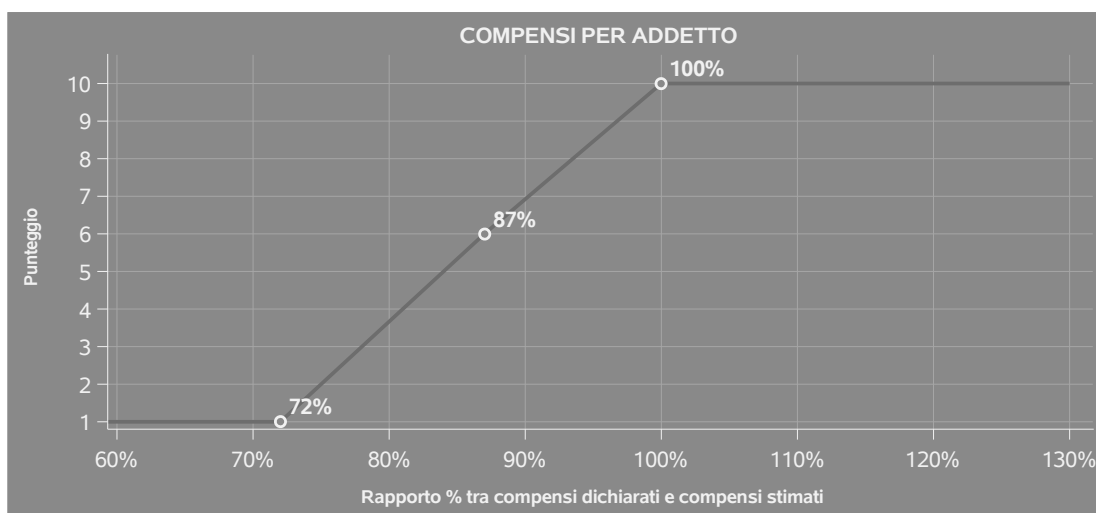
INDICATORI ELEMENTARI DI AFFIDABILITÀ

COMPENSI PER ADDETTO

L'indicatore misura l'affidabilità dell'ammontare dei compensi che uno studio professionale consegue attraverso il processo di produzione del servizio con riferimento al contributo di ciascun addetto.

L'indicatore è calcolato come rapporto tra i compensi dichiarati per addetto e i compensi per addetto stimati.

A tale indicatore viene associato un punteggio che varia su una scala da 1 a 10. Quando i compensi dichiarati sono maggiori o uguali rispetto a quelli stimati, ovvero il rapporto tra i compensi dichiarati e i compensi stimati presenta un valore pari o superiore ad 1, il punteggio assume valore 10; quando il citato rapporto presenta un valore pari o inferiore alla corrispondente soglia minima di riferimento¹, il punteggio assume valore 1; quando tale rapporto presenta un valore compreso nell'intervallo tra la soglia minima e massima di riferimento, il punteggio è modulato² fra 1 e 10. Nel seguente grafico, per semplicità di rappresentazione, i valori sono rappresentati in forma percentuale approssimata all'intero.



I compensi stimati sono determinati sulla base di una funzione di regressione dei "Compensi per addetto" i cui coefficienti e la relativa interpretazione sono riportati nel **Sub Allegato 87.B.B.**

La stima dei "Compensi per addetto" è personalizzata per singolo contribuente sulla base di uno

¹La soglia minima di riferimento è pari a $\exp(-0,33254)$, ovvero l'esponenziale dell'errore standard (sigma), con segno negativo, dei residui della funzione di stima dei compensi per addetto.

²Punteggio = $1+9x\{[\text{indicatore} - \exp(-\text{sigma})]/[1 - \exp(-\text{sigma})]\}$.



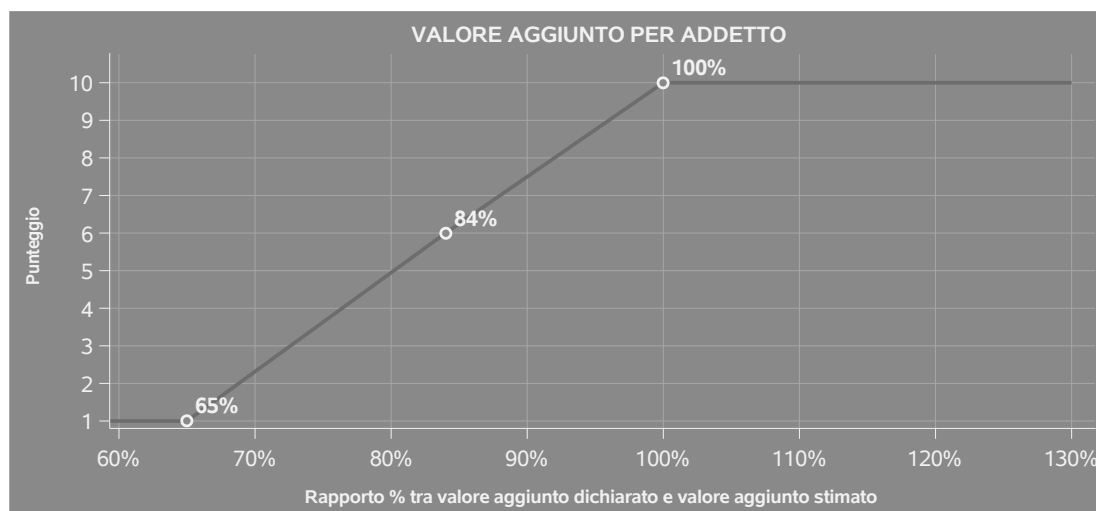
specifico "coefficiente individuale", che misura le differenze nella produttività dei professionisti (ad esempio, dovute a diverse abilità professionali, potere di mercato, ecc.) e che risulta calcolato sulla base dei dati delle otto annualità di imposta precedenti relativi al medesimo contribuente. I criteri per la determinazione del coefficiente individuale sono riportati nell'**Allegato 89**.

VALORE AGGIUNTO PER ADDETTO

L'indicatore misura l'affidabilità del valore aggiunto creato con riferimento al contributo di ciascun addetto.

L'indicatore è calcolato come rapporto tra il valore aggiunto dichiarato per addetto e il valore aggiunto per addetto stimato.

A tale indicatore viene associato un punteggio che varia su una scala da 1 a 10. Quando il valore aggiunto dichiarato è maggiore o uguale rispetto a quello stimato, ovvero il rapporto tra il valore aggiunto dichiarato e il valore aggiunto stimato presenta un valore pari o superiore ad 1, il punteggio assume valore 10; quando il citato rapporto presenta un valore pari o inferiore alla corrispondente soglia minima di riferimento³, il punteggio assume valore 1; quando tale rapporto presenta un valore compreso nell'intervallo tra la soglia minima e massima di riferimento, il punteggio è modulato⁴ fra 1 e 10. Nel seguente grafico, per semplicità di rappresentazione, i valori sono rappresentati in forma percentuale approssimata all'intero.



Il valore aggiunto stimato è determinato sulla base di una funzione di regressione del "Valore aggiunto per addetto" i cui coefficienti e la relativa interpretazione sono riportati nel **Sub Allegato**

³La soglia minima di riferimento è pari a $\exp(-0,43457)$, ovvero l'esponenziale dell'errore standard (sigma), con segno negativo, dei residui della funzione di stima del valore aggiunto per addetto.

⁴Punteggio = $1+9x\{[\text{indicatore} - \exp(-\text{sigma})]/[1 - \exp(-\text{sigma})]\}$.



87.B.C.

La stima del "Valore aggiunto per addetto" è personalizzata per singolo contribuente sulla base di uno specifico "coefficiente individuale", che misura le differenze nella produttività dei professionisti (ad esempio, dovute a diverse abilità professionali, potere di mercato, ecc.) e che risulta calcolato sulla base dei dati delle otto annualità di imposta precedenti relativi al medesimo contribuente. I criteri per la determinazione del coefficiente individuale sono riportati nell'**Allegato 89**.

REDDITO PER ADDETTO

L'indicatore misura l'affidabilità del reddito che un soggetto economico realizza in un determinato periodo di tempo con riferimento al contributo di ciascun addetto.

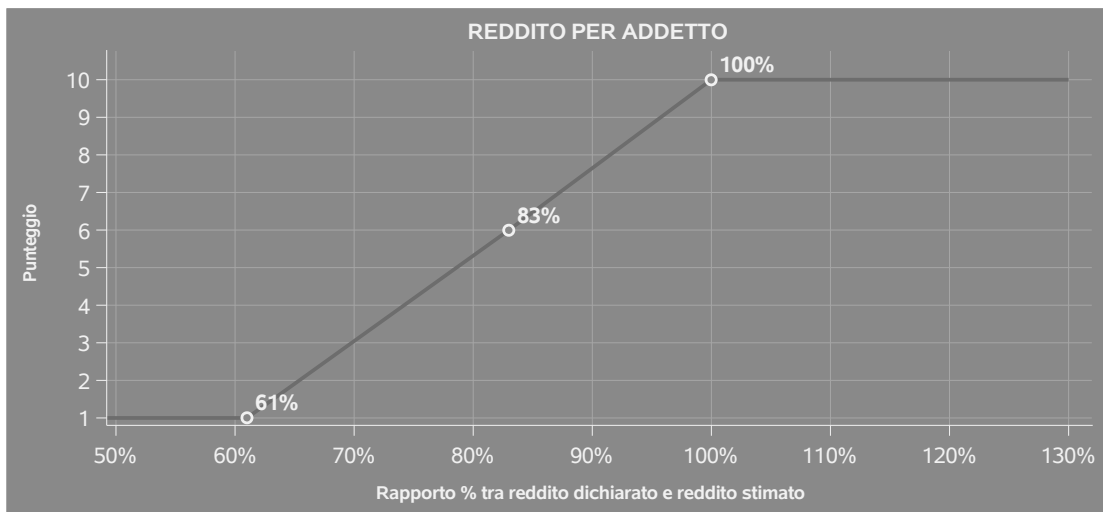
L'indicatore è calcolato come rapporto tra il reddito dichiarato per addetto e il reddito per addetto stimato.

A tale indicatore viene associato un punteggio che varia su una scala da 1 a 10. Quando il reddito dichiarato è maggiore o uguale rispetto a quello stimato ovvero il rapporto tra reddito dichiarato e reddito stimato presenta un valore pari o superiore ad 1, il punteggio assume valore 10; quando il citato rapporto presenta un valore pari o inferiore alla corrispondente soglia minima di riferimento⁵ o il reddito dichiarato è negativo, il punteggio assume valore 1; quando tale rapporto presenta un valore compreso nell'intervallo tra la soglia minima e massima di riferimento, il punteggio è modulato⁶ fra 1 e 10. Nel seguente grafico, per semplicità di rappresentazione, i valori sono rappresentati in forma percentuale approssimata all'intero.


⁵La soglia minima di riferimento è pari a $\exp(-0,49134)$, ovvero l'esponenziale della deviazione standard (σ), con segno negativo, del logaritmo del rapporto tra reddito per addetto dichiarato e reddito per addetto dichiarato più la differenza tra valore aggiunto per addetto stimato e dichiarato.

⁶Punteggio = $1+9x\{[\text{indicatore} - \exp(-\sigma)]/[1 - \exp(-\sigma)]\}$





Il reddito stimato è pari alla somma del reddito dichiarato e dell'eventuale maggior valore aggiunto stimato.



INDICATORI ELEMENTARI DI ANOMALIA

GESTIONE CARATTERISTICA

COPERTURA DELLE SPESE PER DIPENDENTE

L'indicatore verifica che l'esercente arti o professioni generi un valore aggiunto per addetto coerente con le spese per dipendente.

L'indicatore è **calcolato** come rapporto tra le spese per dipendente e il valore aggiunto per addetto⁷. Le spese per dipendente sono calcolate come rapporto tra le Spese per prestazioni di lavoro dipendente e il numero dipendenti.

Nel caso in cui il rapporto tra le spese per dipendente e il valore aggiunto per addetto assuma valori superiori all'unità l'indicatore è **applicato** e il relativo punteggio assume valore 1.


ANALISI DELL'APPORTO DI LAVORO DELLE FIGURE NON DIPENDENTI

L'indicatore monitora la corretta compilazione dell'apporto di lavoro dei "Soci o associati che prestano attività nella società o associazione".

A tal fine, a seconda della natura giuridica dell'esercente arti o professioni di appartenenza, è stato definito un valore percentuale minimo di apporto di lavoro per addetto, differenziato per numero di "Soci o associati che prestano attività nella società o associazione" (si veda la tabella seguente).

Tale valore rappresenta la soglia minima di riferimento dell'apporto di lavoro delle figure non dipendenti.

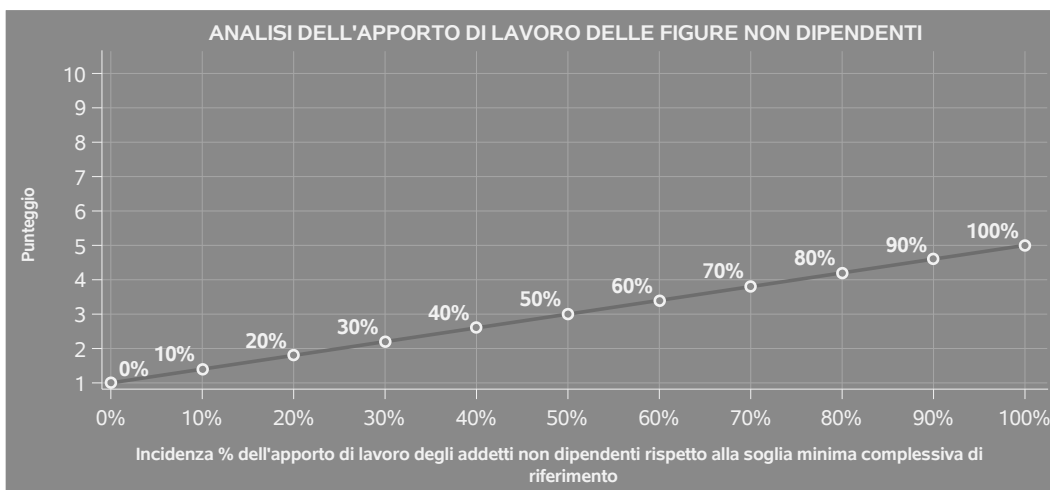
⁷Quando il denominatore dell'indicatore "Copertura delle spese per dipendente" è non positivo, l'indicatore **non è applicato**.




Soglia minima percentuale di apporto di lavoro per addetto delle figure non dipendenti

NATURA GIURIDICA	Numero addetti per figura	SOCI O ASSOCIATI CHE PRESTANO ATTIVITA' NELLA SOCIETA' O ASSOCIAZIONE
Società di persone	1	100
	2	75
	3	67
	4	63
	5	60
	>5	50
Enti non commerciali ed equiparati	1	50
	2	38
	3	33
	4	31
	5	28
	>5	16

Nel caso in cui la percentuale complessiva di apporto di lavoro dei soci o associati che prestano attività nella società o associazione dichiarata sia inferiore alla soglia minima complessiva di riferimento, l'indicatore è **applicato** e il relativo punteggio⁸ assume un valore compreso tra 1 e 5, come da grafico successivo.



⁸Punteggio = 1+4 x (apporto di lavoro degli addetti non dipendenti/soglia minima complessiva di riferimento).



MARGINE OPERATIVO LORDO NEGATIVO

L'indicatore evidenzia situazioni di anomalia relative al margine operativo lordo.

Nel caso in cui detto margine sia negativo e il valore aggiunto sia positivo, l'indicatore è **applicato** e il relativo punteggio assume valore 1.

GESTIONE DEI BENI STRUMENTALI

INCIDENZA DEGLI AMMORTAMENTI

L'indicatore verifica la coerenza tra ammortamenti per beni mobili strumentali e relativo valore.

L'indicatore è **calcolato** come rapporto percentuale tra gli ammortamenti per beni mobili e il valore dei beni strumentali in proprietà.

Nel caso in cui il valore dell'indicatore sia superiore al valore della soglia massima di riferimento (**100%**), l'indicatore è **applicato** e il relativo punteggio assume valore 1.

Qualora l'importo degli ammortamenti per beni mobili sia positivo e il valore dei beni strumentali in proprietà sia pari a zero, l'indicatore è **applicato** e il relativo punteggio assume valore 1.

REDDITIVITÀ

REDDITO OPERATIVO NEGATIVO

L'indicatore intercetta le situazioni in cui il reddito operativo è minore di zero.

Qualora si verifichi questa condizione e il margine operativo lordo sia positivo, l'indicatore è **applicato** e il relativo punteggio assume valore 1.

RISULTATO ORDINARIO NEGATIVO

L'indicatore intercetta le situazioni in cui il risultato ordinario è minore di zero.


Qualora si verifichi questa condizione, l'indicatore è **applicato** e il relativo punteggio assume valore 1.

GESTIONE EXTRA-CARATTERISTICA

INCIDENZA DELLE MINUSVALENZE PATRIMONIALI

L'indicatore verifica quanta parte del risultato ordinario viene assorbito dalle "Minusvalenze patrimoniali".

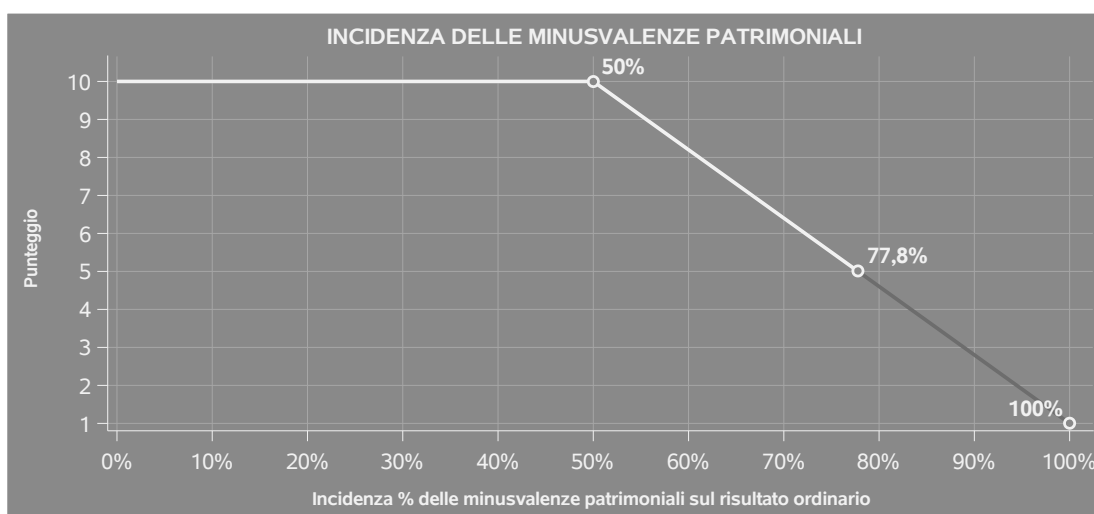
L'indicatore è **calcolato** come rapporto percentuale tra le "Minusvalenze patrimoniali" e il risultato



ordinario.

Qualora le "Minusvalenze patrimoniali" siano uguali a zero, l'indicatore non è **applicabile**.

All'indicatore viene associato un punteggio che varia su una scala da 1 a 10. Quando l'indicatore presenta un valore pari o inferiore alla corrispondente soglia minima di riferimento (**50%**), il punteggio assume valore 10; quando l'indicatore presenta un valore pari o superiore alla corrispondente soglia massima di riferimento (**100%**), il punteggio assume valore 1; quando l'indicatore presenta un valore compreso nell'intervallo tra la soglia minima e massima di riferimento, il punteggio è modulato ⁹ fra 1 e 10.



L'indicatore è **applicato** quando il relativo punteggio è non superiore a 5.

Qualora il risultato ordinario sia non positivo, l'indicatore è **applicato** ed assume punteggio pari ad 1.

INCIDENZA DEGLI INTERESSI PASSIVI SUL REDDITO OPERATIVO LORDO

L'indicatore verifica la plausibilità dell'indebitamento finanziario dello studio professionale rispetto alla gestione operativa al lordo di ammortamenti per beni mobili e canoni di locazione finanziaria per beni mobili.

L'indicatore è **calcolato** come rapporto percentuale tra gli interessi passivi e il reddito operativo lordo.

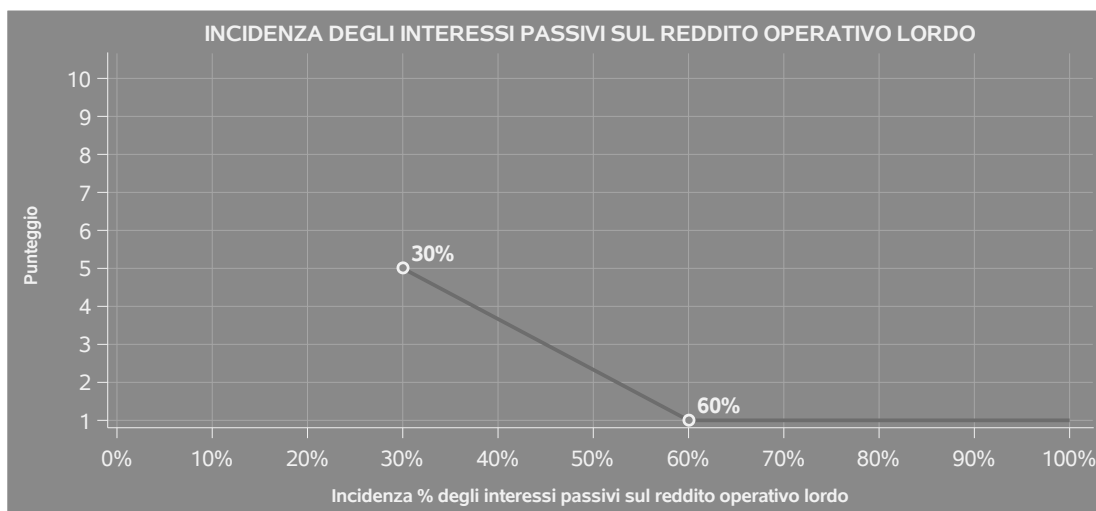
Qualora gli interessi passivi siano uguali a zero, l'indicatore non è **applicabile**.

All'indicatore viene associato un punteggio che varia su una scala da 1 a 5. Quando l'indicatore

⁹Punteggio = 10 - 9 x [(indicatore - soglia minima)/(soglia massima - soglia minima)]



presenta un valore pari o superiore alla corrispondente soglia massima di riferimento (**60%**) il punteggio assume valore 1; quando l'indicatore presenta un valore superiore alla soglia minima (**30%**) e inferiore alla soglia massima di riferimento, il punteggio è modulato¹⁰ fra 1 e 5.



Qualora il reddito operativo lordo sia non positivo l'indicatore è **applicato** e assume punteggio pari ad 1.

In assenza di anomalia, l'indicatore non è applicato e il relativo punteggio di affidabilità non è calcolato.

ATTIVITÀ NON INERENTI


Gli indicatori di questa tipologia individuano situazioni in cui il contribuente svolge in prevalenza attività economiche non rientranti nell'ambito di applicazione dell'ISA di riferimento.

Di seguito sono riportate le attività non inerenti.

TIPOLIGIA DELL'ATTIVITÀ: CORSI A PAGAMENTO > 50% DEI COMPENSI

Qualora il contribuente abbia indicato di derivare più del 50% dei compensi da "Corsi a pagamento", l'indicatore è **applicato** e il punteggio è pari a 1.

¹⁰Punteggio = 5 - 4 x [(indicatore - soglia minima)/(soglia massima - soglia minima)]



TIPOLIGIA DELL'ATTIVITÀ: TABACCHI, VALORI BOLLATI E ALTRI GENERI DI MONOPOLIO > 50% DEI COMPENSI

Qualora il contribuente abbia indicato di derivare più del 50% dei compensi da "Tabacchi, valori bollati e altri generi di monopolio", l'indicatore è **applicato** e il punteggio è pari a 1.




SUB ALLEGATI

SUB ALLEGATO 87.B.A - ASSEGNAZIONE AI MOB

In fase di applicazione, per l'assegnazione dei contribuenti ai MoB viene utilizzata una combinazione di due tecniche statistiche di tipo multivariato (analisi fattoriali e modelli di mistura finita) che utilizza le seguenti variabili:

Analisi fattoriale	Nome variabile	Descrizione variabile
Gamma dei servizi offerti	NEW_QUOTAFISSA_P	Giochi numerici a quota fissa (lotto, ecc.)
	NEW_LOTTERIA_P	Lotterie
	NEW_TOTALIZZATORE_P	Giochi numerici a totalizzatore (superenalotto, win for life, ecc.)
	NEW_PAGAMENTO_P	Servizi di pagamento (bollo auto, canone Rai, ecc.)
	NEW_ATTSLLOT_P	Apparecchi automatici da intrattenimento con vincita in denaro (New slot, VLT)
	NEW_SCOMM_NO_FRAN	Scommesse (a base ippica, sportiva, ecc.) non in Franchising
	NEW_EVENTO	Organizzazione di manifestazioni ed eventi sportivi, non di Club o Associazioni
	NEW_ANIMALI_P	Allenamento di animali a fini sportivi
	NEW_PROFESSIONISMO_P	Attività sportive degli atleti professionisti
	NEW_ARBITRI_P	Attività professionali degli operatori sportivi indipendenti (arbitri, giudici, cronometristi ecc.)
NEW_FRANCHISING_SN	Franchising e altre forme di affiliazione commerciale	



Analisi fattoriale	Nome variabile	Descrizione variabile
Struttura dei ricavi	NEW_CLUB_SN	Club sportivo
	NEW_ASSOCIAZIONE_SN	Associazione Sportiva Dilettantistica o Società Sportiva Dilettantistica

Sulla base di tali variabili, il contribuente viene assegnato ad uno o più MoB attraverso l'attribuzione di una probabilità di appartenenza, come descritto nell'**Allegato 88**.


Le matrici ed i vettori per il calcolo delle probabilità di appartenenza ai MoB sono riportati nell'**Allegato 90**.



SUB ALLEGATO 87.B.B - FUNZIONE "COMPENSI PER ADDETTO"

Di seguito viene riportato l'elenco delle variabili e dei coefficienti della funzione di regressione "Compensi per addetto", con la spiegazione dei coefficienti.

	VARIABILI		COEFFICIENTE	INTERPRETAZIONE DEL COEFFICIENTE STIMATO
INPUT PRODUTTIVI	Valore dei beni strumentali in proprietà	(*)	0,135611158978631	Un aumento dell'1% della variabile determina un aumento dello 0,14% del Compenso stimato
	Spese per prestazioni di lavoro dipendente e assimilato + Compensi corrisposti a terzi per prestazioni direttamente afferenti l'attività professionale o artistica	(*)	0,215947185062043	Un aumento dell'1% della variabile determina un aumento dello 0,22% del Compenso stimato
	Consumi e altre spese	(*)	0,439912099069297	Un aumento dell'1% della variabile determina un aumento dello 0,44% del Compenso stimato
VARIABILI TERRITORIALI	Territorialità del livello del reddito medio imponibile ai fini dell'addizionale IRPEF, a livello comunale		0,354424244190875	La localizzazione nei comuni a più alto livello secondo la territorialità considerata determina un aumento del 35,44% del Compenso stimato
ECONOMIE DI SCALA E/O SOSTITUZIONE	(Consumi e altre spese) x (Spese per prestazioni di lavoro dipendente e assimilato)	(***)	-0,002834078708935	Un aumento dell'1% della variabile determina una diminuzione dello 0,003% del Compenso stimato
INTERCETTA	Valore dell'intercetta del modello di stima		1,847564767499683	



VARIABILI	COEFFICIENTE	INTERPRETAZIONE DEL COEFFICIENTE STIMATO
Coefficiente di rivalutazione	1,059440243745795	
Coefficiente individuale	Vedasi Allegato 89	

(*) Le variabili contabili (XC) sono utilizzate in stima come $LN[1+XC/(N^{\circ}addetti \times 1.000)]$ o $LN[1+MIN\{XC/(N^{\circ}addetti \times 1.000), quota\ valore\ in\ migliaia\ pro\ capite\}]$

(**) Le variabili numeriche (XN) sono utilizzate in stima come $LN[1+XN/(N^{\circ}addetti)]$ o $LN[1+MIN\{XN/(N^{\circ}addetti), quota\ valore\ pro\ capite\}]$

(***) La variabile relativa al numero degli addetti è utilizzata in stima come $LN(1+N^{\circ}addetti)$

(****) Ciascuna variabile (XS) del prodotto è utilizzata in stima come $LN(1+XS)$

Le variabili dipendenti sono utilizzate in stima come $LN[1+YC/(N^{\circ}addetti \times 1.000)]$, dove: YC è uguale a Ricavi oppure Compensi oppure Valore aggiunto.



SUB ALLEGATO 87.B.C - FUNZIONE "VALORE AGGIUNTO PER ADDETTO"

Di seguito viene riportato l'elenco delle variabili e dei coefficienti della funzione di regressione "Valore aggiunto per addetto", con la spiegazione dei coefficienti.

	VARIABILI		COEFFICIENTE	INTERPRETAZIONE DEL COEFFICIENTE STIMATO
INPUT PRODUTTIVI	Valore dei beni strumentali in proprietà	(*)	0,140665316588527	Un aumento dell'1% della variabile determina un aumento dello 0,14% del VA stimato
	Spese per prestazioni di lavoro dipendente e assimilato + Compensi corrisposti a terzi per prestazioni direttamente afferenti l'attività professionale o artistica	(*)	0,078598027843659	Un aumento dell'1% della variabile determina un aumento dello 0,08% del VA stimato
	Consumi e altre spese	(*)	0,104010656199664	Un aumento dell'1% della variabile determina un aumento dello 0,10% del VA stimato
MISURE DI CICLO INDIVIDUALE	Consumi e altre spese (valore medio relativo agli ultimi 8 periodi di imposta, incluso quello di applicazione)	(*)	0,309008168907684	Una maggiore dotazione storica dell'1% della variabile rispetto a quella attuale determina un aumento dello 0,31% del VA stimato
INTERCETTA	Valore dell'intercetta del modello di stima		1,674846568154356	
Coefficiente di rivalutazione			1,124845472824457	



	VARIABILI	COEFFICIENTE	INTERPRETAZIONE DEL COEFFICIENTE STIMATO
Coefficiente individuale	Vedasi Allegato 89		

(*) Le variabili contabili (XC) sono utilizzate in stima come $LN[1+XC/(N^{\circ}addetti \times 1.000)]$ o $LN[1+MIN\{XC/(N^{\circ}addetti \times 1.000), quota\ valore\ in\ migliaia\ pro\ capite\}]$

(**) Le variabili numeriche (XN) sono utilizzate in stima come $LN[1+XN/(N^{\circ}addetti)]$ o $LN[1+MIN\{XN/(N^{\circ}addetti), quota\ valore\ pro\ capite\}]$

(***) La variabile relativa al numero degli addetti è utilizzata in stima come $LN(1+N^{\circ}addetti)$

(****) Ciascuna variabile (XS) del prodotto è utilizzata in stima come $LN(1+XS)$

Le variabili dipendenti sono utilizzate in stima come $LN[1+YC/(N^{\circ}addetti \times 1.000)]$, dove: YC è uguale a Ricavi oppure Compensi oppure Valore aggiunto.



SUB ALLEGATO 87.B.D - FORMULE DELLE VARIABILI E DEGLI INDICATORI

Di seguito sono riportate le formule delle variabili e degli indicatori economico-contabili utilizzati nell'ISA CG14U:

Addetti¹¹ (**professionista che opera in forma individuale**) = Titolare + Numero dipendenti + numero collaboratori coordinati e continuativi che prestano attività prevalentemente nello studio.

Addetti (esercizio collettivo dell'attività professionale) = Numero dipendenti + numero collaboratori coordinati e continuativi che prestano attività prevalentemente nello studio + Numero soci.

Altre spese = Altre spese documentate nette + Spese per prestazioni alberghiere e per somministrazione di alimenti e bevande in pubblici esercizi + Spese di rappresentanza + Spese di iscrizione a master, corsi di formazione, convegni, congressi o a corsi di aggiornamento professionale.

Altre spese documentate nette = Altre spese documentate - Irap 10% - Irap personale dipendente - IMU.

Ammortamenti per beni mobili = Quote di ammortamento e spese per l'acquisto di beni di costo unitario non superiore a euro 516,46 - Commi 91 e 92 L. 208/2015.

Canoni di locazione finanziaria per beni mobili = Canoni di locazione finanziaria relativi ai beni mobili - Commi 91 e 92 L. 208/2015.

Compensi = Compensi derivanti dall'attività professionale o artistica + Compensi non annotati nelle scritture contabili.

Consumi e altre spese = Consumi + Altre spese.

Margine operativo lordo = Valore aggiunto - Spese per prestazioni di lavoro dipendente e assimilato.

Numero dipendenti = Numero delle giornate retribuite diviso 312.


Numero soci = Percentuale di lavoro prestato di Soci o associati che prestano attività nella società o associazione diviso 100.

Organizzazione di manifestazioni ed eventi sportivi, non di Club o Associazioni = Se la variabile Club Sportivo è uguale a zero e la variabile Associazione Sportiva Dilettantistica o Società Sportiva Dilettantistica è uguale a zero, allora la variabile è pari a percentuale di ricavi/compensi derivanti da Organizzazione di manifestazioni ed eventi sportivi, altrimenti la variabile è pari a 0.

Reddito = Risultato ordinario + Plusvalenze patrimoniali - Minusvalenze patrimoniali.

Reddito operativo = Margine operativo lordo - Ammortamenti per beni mobili.

¹¹ Il titolare è pari a uno. Il numero addetti non può essere inferiore a 1.



Reddito operativo lordo = Reddito operativo + Ammortamenti per beni mobili + Canoni di locazione finanziaria per beni mobili.

Risultato ordinario = Reddito operativo + Altri proventi lordi - Interessi passivi.

Scommesse (a base ippica, sportiva, ecc.) non in Franchising = se la variabile Franchising e altre forme di affiliazione commerciale è uguale a zero allora variabile è pari alla percentuale sui ricavi/compensi derivante da Scommesse (a base ippica, sportiva, ecc.); altrimenti la variabile è pari a zero.

Spese per prestazioni di lavoro dipendente = Spese per prestazioni di lavoro dipendente e assimilato - Spese per prestazioni di collaborazione coordinata e continuativa.

Territorialità del livello del reddito medio imponibile ai fini dell'addizionale IRPEF, a livello comunale definita su dati del Dipartimento delle Finanze riferiti ai periodi d'imposta 2017 e 2018¹²

La territorialità del livello del reddito differenzia il territorio nazionale sulla base del livello del reddito per comune.

La variabile è la media, per tutte le unità locali compilate, dei singoli indicatori territoriali.

Un'unità locale è compilata se il comune dell'unità locale è compilato.

Se non risulta compilata alcuna unità locale occorre far riferimento al comune del domicilio fiscale qualora presente.

Valore aggiunto = Compensi - Canoni di locazione finanziaria per beni mobili - Canoni di locazione non finanziaria e/o di noleggio - Spese relative agli immobili - Compensi corrisposti a terzi per prestazioni direttamente afferenti l'attività professionale o artistica - Consumi - Spese per prestazioni alberghiere e per somministrazione di alimenti e bevande in pubblici esercizi - Spese di rappresentanza - Spese di iscrizione a master, corsi di formazione, convegni, congressi o a corsi di aggiornamento professionale - Altre spese documentate.

¹²I criteri e le conclusioni dello studio sono riportati nell'apposito Decreto Ministeriale.




ALLEGATO 88

NOTA TECNICA E METODOLOGICA

INDICE SINTETICO DI AFFIDABILITÀ FISCALE

Descrizione della metodologia
statistico-economica



SCOPO DEL DOCUMENTO

L'indice sintetico di affidabilità fiscale (ISA) esprime un giudizio di sintesi sull'affidabilità dei comportamenti fiscali del soggetto.

L'ISA è calcolato come media aritmetica di un insieme di indicatori elementari e rappresenta il posizionamento del contribuente rispetto a tali indicatori attribuendo al soggetto un valore, in scala da 1 a 10, sintesi dei singoli indicatori elementari: più basso è il valore dell'indice, minore è l'affidabilità fiscale del soggetto, più alto è il valore, più alta è l'attendibilità fiscale del soggetto.

Nel presente documento viene descritta la metodologia utilizzata per la costruzione dell'indice sintetico di affidabilità degli ISA elaborati nel 2020.

I principali contenuti metodologici possono essere così riassunti:

- analisi della qualità delle informazioni dichiarate nei modelli di rilevazione dei dati degli indici sintetici di affidabilità, degli studi di settore¹ e dei parametri² e nei modelli Unico/Redditi anche tramite il confronto delle stesse con altre banche dati e con annualità precedenti. Alcuni degli indicatori utilizzati in fase di elaborazione degli ISA sono poi utilizzati nella fase di applicazione;
- definizione dei gruppi omogenei (*cluster*) in base ai fattori che denotano e definiscono il relativo modello di business (MoB);
- modelli di regressione basati su *panel data*, ovvero dati ed informazioni relativi a più periodi d'imposta;
- valutazione in termini di gradualità dell'affidabilità fiscale.

Le fasi della presente metodologia sono le seguenti:

- ricerche economiche;
- analisi iniziali;
- individuazione dei modelli di business;
- funzioni di stima;
- indice di affidabilità.


1 Ai fini dell'analisi sono stati utilizzati i dati dichiarativi dei modelli degli studi di settore presentati entro i termini di cui all'articolo 2, comma 1, del DPR n. 322 del 1998.

2 I parametri sono stati utilizzati, per i periodi d'imposta precedenti il 2018, per gli Isa ex semplificati BA01U, BA02U, BD48U, BD49U, BD50U, BD51U, BD52U, BM90U, BG01U, BG02U, BG03U, BG04U, BG05U, BG06U, BG07U, BG08U, BG09U, BG10U, BG11U, BG12U, BG13U, CG14U, BG15U. I parametri sono degli strumenti presuntivi che misurano i ricavi, i compensi e il volume d'affari dei contribuenti che esercitano attività di impresa oppure arti e professioni (Dpcm del 29 gennaio 1996). In particolare, i parametri si applicavano ai soggetti per i quali non erano ancora stati approvati gli studi di settore o per i quali gli studi, pur approvati, non erano applicabili. Per le attività soggette a parametri per i periodi d'imposta precedenti il 2018 non erano disponibili i dati strutturali. Le informazioni di natura contabile sono state integrate con informazioni desunte dal modello Unico/Redditi e dagli archivi INPS per quanto riguarda i dati relativi al numero degli addetti e dalla banca dati delle unità locali del Sistema informativo della fiscalità per quanto riguarda il luogo di esercizio dell'attività.

Questa precisazione riguarda tutte le fasi della presente metodologia.



Si precisa che le informazioni di dettaglio relative ai singoli ISA sono riportate nelle specifiche Note Tecniche e Metodologiche.



RICERCHE ECONOMICHE

MODELLI DI BUSINESS E CATENA DEL VALORE

Nel nuovo percorso di identificazione dei gruppi omogenei di impresa³ il concetto di "modello di business" riveste un ruolo centrale per almeno due motivi:

a) è ben radicato nell'analisi economica almeno a partire dalla metà degli anni novanta, in particolare grazie agli studi di impronta manageriale che affrontano il modo di operare dell'impresa in relazione alla definizione della strategia, delle leve competitive e della struttura dei processi interni. Tra i più significativi vanno menzionati: Timmers (1998), Amit e Zott (2001), Magretta (2002), Seddon e Lewis (2003), Osterwalder et al. (2005), Morris et al. (2005), Kallio et al. (2006), Al-Debei e Avison (2010);

b) è altamente rappresentativo delle modalità con cui un'impresa – a qualsiasi settore di attività appartenga – opera sul mercato. Tra le numerose definizioni disponibili negli studi teorici che approfondiscono tale argomento emergono tratti comuni: il modello di business viene presentato come sintesi tra struttura di processo e disegno organizzativo che prendono forma nell'attività di impresa per raggiungere gli obiettivi di mercato. Al riguardo, di seguito si offrono alcuni spunti di comparazione:

- *un modello di business delinea il contenuto, la struttura e la governance in grado di creare valore sfruttando le opportunità dei nuovi business (Amit e Zott, 2001);*

- *un modello di business è uno strumento concettuale che contiene un insieme di fattori, le loro relazioni e consente di esprimere la logica di business di una specifica impresa. E' la descrizione del valore che l'impresa propone ad uno o più segmenti da un lato; e dall'altro, dell'architettura di un'impresa, la sua rete di partners... per generare profittabilità ed un flusso sostenibile di ricavi (Osterwalder et al., 2005);*

- *i modi con cui creare valore per i clienti e in cui trasformare opportunità di mercato in profitti attraverso l'insieme di attori, attività e collaborazioni (Rajala e Westerlund, 2007);*

- *nella sua essenza un modello di business non incorpora nulla di meno dell'architettura organizzativa e monetaria di un business; delinea la logica necessaria perché un business produca profitti e, una volta adottato, definisce il modo in cui l'impresa va sul mercato (Teece, 2010).*

Sotto tale aspetto, studi recenti (Al-Debei e Avison, 2010; Osterwalder et al., 2005; Amit e Zott, 2010) mettono in evidenza il collegamento con la struttura della catena del Valore interna all'impresa, nel senso che le diverse combinazioni degli aspetti operativi delle funzioni di impresa (produttiva, logistica, commerciale, etc) comportano modelli di *business* differenti. Questi autori propongono un metodo di analisi della catena del Valore più generale di quello, ormai consolidato, suggerito negli anni ottanta da Porter (1985) che si adatta soprattutto ad imprese con processi e organizzazioni strutturate.

³ Nel presente documento, con il termine impresa si fa riferimento, in termini più generali, al concetto di operatore economico ovvero un'impresa o un esercente arti o professioni.




Tale approccio si basa su quattro "blocchi" di analisi che consentono di scomporre le determinanti fondamentali della generazione del Valore in altrettante aree e individuare i fattori principali da cui esse dipendono:

1. **Value Proposition:** la proposta principale di Valore. Riguarda il prodotto o servizio offerto al mercato dall'impresa, il modo in cui vengono effettuate le lavorazioni/trasformazioni, il *target* di clienti che generano Valore.
2. **Value Network:** il Valore generato dalla relazione con "reti" di operatori/soggetti esterni. Riguarda ad esempio i canali distributivi, gli intermediari, le subforniture esternalizzate a terzi, gli accordi e gli scambi con i fornitori di materie prime/semilavorati, i servizi di produzione svolti per conto di un committente. Per i professionisti identifica, in particolare, il Valore derivante dal rapporto con altri studi professionali anche e soprattutto in forma esclusiva.
3. **Value Finance:** il modello di generazione del ricavo/compenso. Riguarda, ad esempio, le politiche di determinazione del prezzo, le strutture di costo, la struttura dei ricavi specie quelli derivanti da attività non tipiche/caratteristiche. Nelle attività professionali indica l'apporto delle competenze specialistiche in cui può articolarsi un medesimo servizio professionale.
4. **Value Architecture:** gli *assets* tecnologici e professionali che generano vantaggi competitivi. Riguarda gli strumenti tecnologici trasversali all'organizzazione (ad es. l'infrastruttura ICT), le risorse professionali specifiche, le competenze specialistiche che contribuiscono a caratterizzare la distintività dell'impresa sul mercato.

Il risultato di tale analisi traccia il "perimetro" entro cui ricercare gli elementi che concorrono a definire la catena del Valore interna ad un'impresa, mentre le diverse declinazioni di tali elementi osservabili all'interno di un medesimo settore "circoscrivono" la differenziazione tra modelli di business possibili e alternativi. Seguendo questo schema concettuale, occorre rendere esplicito il "metamodello" a livello di settore, ovvero la struttura fondamentale dei fattori che spiegano la generazione di Valore della singola impresa che in esso opera, dalle cui differenti combinazioni sono determinati altrettanti modelli di business.

Anche per attività che sottendono processi poco articolati e che per questo danno luogo ad assetti organizzativi elementari e/o poco complessi, la costruzione del metamodello è basata comunque sull'analisi della catena del Valore che in tal caso sarà, per sua stessa natura, "leggera" ed "elementare", rispetto a situazioni organizzative strutturate e complesse; ma pur sempre strumento efficace di rappresentazione di quel mondo.

La costruzione del metamodello a livello di settore richiede necessariamente l'individuazione dei principali fattori che spiegano la formazione del Valore creato dagli operatori economici del settore e parallelamente la selezione delle informazioni che esprimono sinteticamente gli aspetti dei processi interni di produzione del bene/servizio che vengono rappresentati entro ciascun fattore.



In conclusione, il metodo di analisi qui sinteticamente descritto:

- a) si basa su fondamenti teorici consolidati in letteratura;
- b) introduce un approccio di analisi economica uniforme e standardizzabile;
- c) adotta un criterio di rappresentazione del modo di operare dell'impresa (il modello di business) basato sulle caratteristiche distintive della catena del Valore interna. Sotto tale aspetto, se la specializzazione di prodotto/servizio non comporta una struttura differente della catena del Valore rispetto ad altre configurazioni di processo, essa non troverà rappresentazione in un MoB specifico. Da quanto detto consegue anche una rappresentazione numericamente più compatta dei profili di impresa operanti sul mercato.


LA COSTRUZIONE DEL META MODELLO

Passo 1- Individuare i fattori fondamentali che esprimono i processi produttivi (del bene o del servizio) specifici del settore considerato, nelle quattro diverse aree in cui può essere scomposta l'analisi riguardante la generazione del Valore per le imprese considerate.

In generale, poiché la natura e le caratteristiche di tali processi varia in relazione al comparto considerato (manifattura, commercio, servizi e attività professionali) i fattori risulteranno differenti da comparto a comparto, ma sostanzialmente comuni all'interno di ciascuno di essi.

A titolo di esempio, nelle attività commerciali la catena del Valore è generata in primo luogo dalle diverse combinazioni dei servizi tipici del settore:

- a) I servizi che traggono origine dalla **funzione logistica**; quest'ultima è definita come una trasformazione della merce nel tempo e nello spazio, finalizzata a rendere disponibile un prodotto al suo utilizzatore, nel luogo e nel tempo desiderati. Il servizio fondamentale è l'accessibilità: essa mira a massimizzare l'utilità per il cliente di reperire il prodotto desiderato nel minor tempo possibile, date le caratteristiche funzionali e le problematiche d'acquisto dello stesso.
- b) I servizi che traggono origine dalla **funzione informativa**; tale funzione è volta ad agevolare la scelta del prodotto tra le numerose alternative possibili (di prodotti e di luogo fisico di vendita). I servizi fondamentali a tale livello sono due
 - o la preselezione dell'assortimento, ovvero l'attività con cui il commerciante compone un assortimento (specializzato /despecializzato) per proporre la propria offerta sul mercato e "selezionare" a priori il proprio target di clienti;
 - o l'informazione diretta, mediante la quale il commerciante orienta le scelte dell'utilizzatore (cliente) nel momento del contatto. Essa è in relazione soprattutto alla vendita assistita con cui vengono trasmesse le informazioni necessarie.



- c) I servizi **accessori/complementari** che integrano i precedenti e arricchiscono/differenziano l'offerta dell'impresa rispetto a quelle concorrenti.

Passo 2- Selezionare per ciascuno dei fattori, precedentemente individuati, le variabili presenti nei modelli di rilevazione dati degli indici sintetici di affidabilità. Il criterio di selezione si basa sulla pertinenza dell'informazione rispetto al fattore corrispondente e alla componente di Valore che essa contribuisce a spiegare.

Nei casi in cui vi sono variabili informative di carattere "trasversale" (significative per più MoB) che colgono importanti aspetti nel modo di competere e generare Valore da parte dell'operatore economico, si ricorre ad una rappresentazione "logica" del metamodello in cui tali variabili compaiono comunque all'interno del fattore specifico, ma il loro utilizzo è demandato alla fase di regressione anziché a quella di individuazione dei singoli modelli di business.



ANALISI INIZIALI


Oggetto di analisi è la valutazione, nell'ambito dello specifico ISA, dei dati dichiarati dal contribuente nei modelli di rilevazione dei dati degli indici sintetici di affidabilità, degli studi di settore e dei parametri e nei modelli Unico/Redditi, nei periodi d'imposta dal 2011 al 2018.

Vengono condotte analisi statistiche per rilevare la completezza, la correttezza e la coerenza delle informazioni in essi contenute. Viene effettuata una valutazione di coerenza interna dei dati dello specifico periodo d'imposta ed, in aggiunta, viene valutata anche la completezza e correttezza del dato con riferimento ai periodi d'imposta precedenti nonché a banche dati esogene.

Inizialmente viene effettuato uno studio delle statistiche descrittive riguardanti l'intera platea dei contribuenti e, successivamente, vengono individuate le posizioni non utilizzabili per l'elaborazione dell'indice di affidabilità.

In tale fase viene effettuata una prima analisi relativa alla definizione dell'insieme delle posizioni che verranno utilizzate ai fini della costruzione dell'indice di affidabilità fiscale.

Il dettaglio relativo ai criteri di individuazione delle posizioni non utilizzate nella costruzione, sulla base di tali analisi iniziali e delle successive, è riportato nel Sub Allegato 88.A.



INDIVIDUAZIONE DEI MODELLI DI BUSINESS

Per l'individuazione dei gruppi omogenei che siano rappresentativi dei Modelli di Business (MoB), sulla base degli aspetti definiti nel metamodello costruito con le informazioni disponibili, è stata utilizzata una tipologia di analisi che combina, in sequenza, due tecniche statistiche di tipo multivariato:

- a) Analisi Fattoriale (metodo di estrazione dei fattori tramite Analisi in Componenti Principali);
- b) *Cluster Analysis*.

Con riferimento alle modalità di utilizzo dell'Analisi Fattoriale in relazione ai diversi blocchi logici alla base della teoria economica del metamodello, le diverse dimensioni di analisi utilizzate per la definizione dei gruppi vengono coerentemente analizzate attraverso singole analisi fattoriali. Per ciascuna analisi dei fattori così definita risulta necessario valutarne l'interpretabilità, ovvero la capacità di misurare la generazione del Valore delle imprese nello specifico blocco considerato.

La tecnica statistica della *Cluster Analysis* viene applicata ai fattori risultanti dall'Analisi Fattoriale per identificare gruppi omogenei di operatori economici (*cluster*) sulla base dei fattori costituenti il metamodello.

Con riferimento alla procedura statistica utilizzata per la *Cluster Analysis*, si è posto l'obiettivo di utilizzare una metodologia che permettesse di identificare una struttura di gruppi e, al contempo, la regola per la relativa applicazione in termini di probabilità di appartenenza ai *cluster*. A tal fine sono stati utilizzati i Modelli di mistura finita.

I modelli di mistura finita costituiscono un approccio *model-based* per analizzare l'eterogeneità di una popolazione che si ipotizza essere suddivisa in un numero finito di gruppi; nello specifico è stata utilizzata una mistura eteroschedastica di normali multivariate in presenza di *noise (outlying observations)*, di seguito descritta nella sezione "Approfondimento: misture finite".

I gruppi omogenei, stimati con l'utilizzo del metodo della massimizzazione della verosimiglianza, sono valutati in termini di significatività economica, sulla base dei profili fattoriali dei gruppi rispetto alla popolazione, per verificarne l'aderenza alla concreta realtà economica. L'analisi economica, congiuntamente a quella statistica, consente pertanto l'individuazione dei gruppi rappresentativi del settore (MoB).

Infatti, poiché il procedimento di *clustering* adottato e, quindi, la definizione delle probabilità di appartenenza si fonda sui risultati dell'analisi fattoriale, l'omogeneità dei gruppi deve essere interpretata non tanto in rapporto alle caratteristiche delle singole variabili costituenti i fattori, quanto in funzione delle principali interrelazioni esistenti tra i fattori stessi, che concorrono a definire il profilo dei singoli gruppi.



Oltre alla significatività economica, viene studiata la significatività dei MoB nello spiegare il valore aggiunto per addetto. A partire dalla definizione di un modello di regressione lineare nel quale la variabile risposta è data dal valore aggiunto per addetto e le variabili esplicative sono costituite dalle principali variabili di costo per addetto e dalle probabilità di appartenenza ai gruppi, si è posta l'attenzione sulla significatività statistica dei relativi coefficienti; il modello specificato è di tipo doppio logaritmico e stimato sui dati del periodo d'imposta di costruzione dei gruppi.

In linea generale, qualora uno o più MoB risultino significativi dal punto di vista economico ma non da quello statistico, si ripercorre la fase congiunta di analisi (economica e statistica) della struttura dei *cluster*, fino ad individuare la soluzione significativa dal punto di vista sia economico che statistico.

Ai fini delle successive fasi di elaborazione dell'ISA, è necessario determinare le probabilità di appartenenza ai MoB anche con riferimento alle altre annualità del *panel* (dal periodo d'imposta 2011 al 2018)⁴.

Quando le diverse dimensioni di analisi del metamodello utilizzate non sono disponibili in alcuni degli anni del *panel*, per ottenere le probabilità di appartenenza ai gruppi nei suddetti anni, non essendo possibile utilizzare quanto definito dal modello di mistura finita, si procede con la stima di un modello logit multinomiale. A partire dalla suddivisione in gruppi, viene stimato un modello logit nel medesimo periodo d'imposta in cui la variabile risposta è appunto il MoB, mentre le variabili esplicative sono costituite dalle diverse dimensioni di analisi del metamodello che sono presenti in tutti gli anni del *panel*. Per ulteriori dettagli si veda la sezione "Approfondimento: modello logit".

4 Mediante il modello di mistura finita, come illustrato nella sezione "Approfondimento: Misture finite", vengono calcolate le probabilità a priori e le probabilità a posteriori di appartenenza ai MoB. Per gli Isa ex semplificati BA01U, BA02U, BD48U, BD49U, BD50U, BD51U, BD52U, BM90U, BG01U, BG02U, BG03U, BG04U, BG05U, BG06U, BG07U, BG08U, BG09U, BG10U, BG11U, BG12U, BG13U, CG14U, BG15U le probabilità di appartenenza ai MoB per gli anni 2011-2017, non disponendo dei dati strutturali, coincidono con le probabilità a priori; per l'anno 2018 le probabilità di appartenenza ai MoB coincidono invece con le probabilità a posteriori.



APPROFONDIMENTO: MISTURE FINITE

Le misture finite (McLachlan e Peel, 2000) di distribuzioni costituiscono un approccio *mathematical-based* nell'ambito della modellazione statistica di un qualsiasi fenomeno aleatorio oggetto di studio.

In termini generali, una mistura finita associata ad una variabile casuale multivariata \mathbf{x} può essere così definita:

$$f(\mathbf{x}) = \sum_{g=1}^G p_g f_g(\mathbf{x})$$

dove:

- $f_g(\mathbf{x})$, sono funzioni (di densità) di probabilità (componenti \equiv sottopopolazioni) che possono assumere differenti forme analitiche (normale, Poisson, esponenziale, etc.);
- $p_g \geq 0, \sum_{g=1}^G p_g = 1$, pesi o probabilità a priori.

$f(\mathbf{x})$ è per costruzione una funzione di densità, ovvero non negativa e con integrale pari a 1 (Everitt, 1981).

Nel caso specifico degli ISA, viene utilizzata una mistura eteroschedastica finita di normali, ovvero:

$$f(\mathbf{x}) = \sum_{g=1}^G p_g \phi(\mathbf{x}; \mu_g, \Sigma_g),$$

dove:

- $\phi(\mathbf{x})$ è la funzione di densità normale,
- p_g sono le probabilità a priori,
- μ_g , sono le medie delle componenti,
- Σ_g , sono le varianze/covarianze delle componenti.


Per tenere sotto controllo l'eventuale presenza di *noise* e/o *outlier* può essere aggiunta nella mistura finita un'ulteriore componente che rappresenta il *noise*. Nel processo di costruzione degli ISA viene utilizzato l'approccio di Banfield e Raftery (1993), che prevede la specificazione di tale componente attraverso un processo di Poisson di primo ordine, per cui la mistura diventa:

$$f(\mathbf{x}) = p_0 \frac{1}{V} + \sum_{g=1}^G p_g \phi(\mathbf{x}; \mu_g, \Sigma_g),$$

dove V è un *threshold* pari all'ipervolume dei dati.

Una osservazione \mathbf{x} viene classificata nelle G sottopopolazioni attraverso il calcolo delle probabilità di appartenenza a posteriori:

$$p(g|\mathbf{x}) = \frac{p_g \phi(\mathbf{x}; \mu_g, \Sigma_g)}{\sum_{h=1}^G p_h \phi(\mathbf{x}; \mu_h, \Sigma_h)}$$



APPROFONDIMENTO: MODELLO LOGIT

In termini generali, una variabile risposta binaria Y assume valori 1 e 0 con probabilità π e $1 - \pi$, indicando quindi un risultato dicotomico (presenza/assenza). Nell'analisi della regressione logistica la previsione è dunque un valore compreso tra 0 ed 1, intesa come probabilità di assumere il valore 1, sulla base dei valori assunti da un insieme di variabili esplicative.

Supponendo di avere a disposizione un insieme di variabili esplicative \mathbf{x} , il modo più semplice per la specificazione di $E(Y) = \pi$ è quello di utilizzare un predittore lineare tale per cui $\pi = \mathbf{x}'\boldsymbol{\beta}$; tale specificazione è chiaramente non appropriata per un uso generale poiché π potrebbe non appartenere all'intervallo unitario (0,1). È usualmente preferibile forzare $0 < \pi < 1$, considerando una funzione monotona crescente di $\mathbf{x}'\boldsymbol{\beta}$ la cui inversa è detta funzione legame (*link*) (McCullagh e Nelder, 1989).

Il legame individuato eguagliando il parametro naturale della distribuzione di probabilità al predittore lineare, si chiama legame canonico ed ha la proprietà di garantire la presenza di statistiche sufficienti lineari per i parametri regressivi.

È stata utilizzata una distribuzione binomiale, la cui funzione legame canonica è costituita dalla funzione *logit*.

Più specificatamente, il legame canonico è:

$$g[E(Y|\mathbf{x})] = g[\pi(\mathbf{x})] = \log \left[\frac{\pi(\mathbf{x})}{1 - \pi(\mathbf{x})} \right] = \text{logit}[\pi(\mathbf{x})] = \mathbf{x}'\boldsymbol{\beta},$$

ed il corrispondente modello logistico è un modello lineare per il logaritmo dell'*odds* $\pi/(1 - \pi)$ (numero *chances* favorevoli al successo contro una sfavorevole).

Il modello può essere riscritto come:

$$\begin{aligned} Pr(Y = 1) &= \pi = \frac{\exp(\mathbf{x}'\boldsymbol{\beta})}{1 + \exp(\mathbf{x}'\boldsymbol{\beta})}, \\ Pr(Y = 0) &= 1 - \pi = \frac{1}{1 + \exp(\mathbf{x}'\boldsymbol{\beta})}. \end{aligned}$$

Il legame canonico soddisfa il requisito segnalato in precedenza, dato che $-\infty < \text{logit}(\pi) < +\infty$, e quindi il *logit* garantisce che il modello dia valori strutturati ammissibili per qualunque valore di \mathbf{x} , senza imporre vincoli aggiuntivi sui parametri del modello.

Quando la variabile dipendente è nominale con più di due categorie ($j = 1, 2, \dots, J$), il modello può essere così esteso:

$$\begin{aligned} Pr(Y = j) &= \frac{\exp(\mathbf{x}'\boldsymbol{\beta}_j)}{1 + \sum_{j=2}^J \exp(\mathbf{x}'\boldsymbol{\beta}_j)}, j = 2, 3, \dots, J \\ Pr(Y = 1) &= 1 - \sum_{j=2}^J \pi_j = \frac{1}{1 + \sum_{j=2}^J \exp(\mathbf{x}'\boldsymbol{\beta}_j)} \end{aligned}$$

e prende il nome di modello *logit* multinomiale nominale.



FUNZIONI DI STIMA

Per la specificazione delle funzioni di stima è stato adottato un modello economico che fa riferimento al fattore lavoro, tenuto conto che lo stesso è determinante per la creazione del valore. In tal senso, il modello prevede che la variabile risposta ed i corrispondenti regressori siano espressi in termini di rapporto rispetto al numero di addetti.

Nello specifico sono stati stimati, in maniera indipendente, due modelli che prevedono due diverse variabili risposta:

- Valore aggiunto per addetto;
- Ricavo⁵ per addetto.

Poiché le variabili esplicative dei modelli sono rapportate al numero di addetti, i regressori costituiscono per loro natura degli indicatori che forniscono una immediata lettura dal punto di vista economico; basti pensare, ad esempio, al rapporto fra il valore dei beni strumentali ed il numero di addetti.

Infine, utilizzare un modello pro-capite (per numero di addetti) generalmente permette di tenere sotto controllo il fenomeno dell'eteroschedasticità che usualmente si manifesta su dati di impresa.

Nella fase di stima è stata utilizzata una specificazione log-log del modello e per analizzare il comportamento nel tempo degli operatori economici è stato, altresì, effettuato un adattamento del modello di stima alle eventuali mutate condizioni nel tempo, mediante l'analisi su dati *panel*.


L'analisi è stata condotta utilizzando le banche dati degli indici sintetici di affidabilità, degli studi di settore, dei parametri e delle dichiarazioni Unico/Redditi con riferimento agli ultimi otto periodi d'imposta disponibili su un *panel* non bilanciato (2011-2018); in tal modo, nella definizione della stima si è tenuto conto anche del comportamento individuale del contribuente nel tempo e dell'andamento congiunturale.

Ai fini della definizione del campione di stima vengono escluse le unità di analisi (contribuenti) ritenute atipiche sulla base delle analisi precedenti, le unità di analisi che presentano un valore aggiunto non positivo ed, eventualmente, le unità di analisi ritenute atipiche in base a ulteriori criteri specifici previsti per i singoli ISA. Ad esempio, le imprese che presentano un valore dell'indicatore "Durata delle scorte (gg.)" e dell'indicatore "Incidenza dei costi residuali di gestione sui costi totali" superiore alla corrispondente soglia massima, sono escluse dalla definizione del campione di stima.

Il dettaglio relativo ai criteri di individuazione delle posizioni non utilizzate nel campione di stima è riportato nel Sub Allegato 88.A.

La forma della funzione è di tipo doppio logaritmica⁶ secondo la seguente formula:

⁵ Nel presente documento, con il termine "Ricavo" si fa riferimento, indistintamente, sia ai ricavi che ai compensi.



$$y_{it} = \alpha + x'_{it}\beta + \bar{x}'_i \cdot \beta + w'_t \eta + \delta_1 clu_{it}^{(1)} + \dots + \delta_{G-1} clu_{it}^{(G-1)} + \gamma_i + \varepsilon_{it},$$

dove per lo i -esimo contribuente al tempo t

y_{it} = logaritmo del valore aggiunto/ricavo per addetto per lo i -esimo contribuente al tempo t ,

x_{it} = vettore delle variabili esplicative per lo i -esimo contribuente al tempo t ,

\bar{x}_i = vettore delle medie delle variabili esplicative per lo i -esimo contribuente,

w_t = vettore delle variabili esplicative relative all'andamento congiunturale al tempo t ,

$clu_{it}^{(k)}$ = probabilità di appartenenza per lo i -esimo contribuente al $cluster$ k al tempo t ,

γ_i = componente individuale per lo i -esimo contribuente,

ε_{it} = componente di disturbo casuale.

L'andamento congiunturale è misurato sulla base di informazioni macro-economiche quali, ad esempio, il tasso di occupazione Regionale (ISTAT) e/o l'andamento dei ricavi territoriali del settore, eventualmente suddivisi sulla base dei risultati derivanti dalla relativa analisi territoriale.

In particolar modo, si è tenuto conto, con un'unica funzione, delle possibili differenze di risultati economici riconducibili agli aspetti territoriali, congiuntamente alle diverse caratteristiche strutturali ed organizzative definite dalla *Cluster Analysis*.

Per la stima del modello pro-capite si è utilizzato un modello ad effetti misti dove gli effetti casuali sono determinati dal comportamento individuale.

Il Modello Lineare Misto⁷ è un modello statistico-matematico che permette di interpolare i dati e di descrivere l'andamento della variabile dipendente in funzione di una serie di variabili indipendenti. Rispetto al corrispondente modello di regressione lineare multipla ad effetti fissi, il modello LMM⁸ consente l'analisi di osservazioni raggruppate e correlate, utilizzando anche l'informazione legata sia alla suddivisione in gruppi omogenei che a quella di tipo territoriale.

In termini generali, il modello lineare misto (Verbeke e Molenberg, 2000) può essere specificato, sulla base delle relative ipotesi, nel seguente modo:

$$\left. \begin{array}{l} \mathbf{y} = \mathbf{X}\boldsymbol{\beta} + \mathbf{Z}\boldsymbol{\gamma} + \boldsymbol{\varepsilon} \\ \boldsymbol{\gamma} \sim N(\mathbf{0}, \mathbf{G}) \\ \boldsymbol{\varepsilon} \sim N(\mathbf{0}, \mathbf{R}) \\ \boldsymbol{\gamma} \perp \boldsymbol{\varepsilon} \end{array} \right\} \mathbf{y} | \mathbf{X} \sim N(\mathbf{X}\boldsymbol{\beta}, \mathbf{Z}\mathbf{G}\mathbf{Z}' + \mathbf{R})$$

6 Poiché il modello di stima è specifico, in termini di variabili utilizzate, per ciascun ISA, la scala di misura delle variabili potrà non essere doppio logaritmica completa; ad esempio, qualora venga utilizzata una variabile *dummy* oppure una quota, la scala non sarà nei logaritmi così come per le probabilità di appartenenza ai gruppi.

7 I Modelli Lineari Misti (LMM), estensione dei modelli regressivi (LM) per osservazioni raggruppate, introducono componenti di variabilità attribuibili ad effetti casuali non osservati; gli effetti casuali rappresentano variabili latenti non osservabili o misurabili.

8 È stato applicato il metodo della massima verosimiglianza ristretta (REML), che consente di ottenere stimatori non distorti di tutte le componenti del modello.



dove:

- y il vettore delle osservazioni della variabile risposta
- β vettore degli effetti fissi
- γ vettore degli effetti casuali
- X matrice del disegno degli effetti fissi
- Z matrice del disegno degli effetti casuali
- $G = \sigma_G I$, matrice di varianze/covarianze della componente casuale γ
- $R = \sigma_R I$ matrice di varianze/covarianze della componente di errore ε .

La specificazione del modello è effettuata secondo l'approccio proposto da Mundlak (1978), affinché sia rispettata l'ipotesi di indipendenza fra la componente casuale e quella fissa.

Poiché la funzione matematica utilizzata è di tipo doppio logaritmica, i coefficienti stimati misurano l'elasticità del "valore aggiunto per addetto" o del "ricavo per addetto" rispetto alle corrispondenti variabili misurate nei logaritmi; ciò significa che il coefficiente esprime la variazione percentuale della variabile risposta rispetto ad una variazione percentuale unitaria del corrispondente input.

Indicando con \hat{y} la stima ottenuta dal modello specificato sui logaritmi, con riferimento alla previsione della variabile risposta su scala naturale y_n , lo stimatore $\hat{y}_n = \exp(\hat{y})$ sottostima sistematicamente il valore atteso di y_n e quindi risulta necessario applicare una correzione tale per cui $\hat{y}_n = \theta \exp(\hat{y})$.

Il fattore di aggiustamento θ è fornito dal seguente schema:

- 1) calcolare la stima \hat{y} dalla regressione su y ,
- 2) per ciascuna osservazione calcolare $\hat{m} = \exp(\hat{y})$,
- 3) stimare una regressione lineare senza intercetta di y_n rispetto al singolo regressore \hat{m} : il coefficiente di tale regressione corrisponde a θ .

Tale stimatore gode della proprietà di non dipendere dall'ipotesi distributiva effettuata sulla componente casuale del modello precedentemente stimato (Wooldridge, 2006).


Per quanto concerne la previsione degli effetti individuali, il risultato deriva dalle equazioni di Henderson (1984):

$$\hat{\beta} = (X'V^{-1}X)^{-1}X'V^{-1}y$$

$$\hat{\gamma} = \widehat{GZ}'\widehat{V}^{-1}(y - X\hat{\beta})$$

per cui:

$$\hat{\gamma}_i = \widehat{GZ}'_i \widehat{V}_i^{-1}(y_i - X_i\hat{\beta})$$




dove:

$$\begin{bmatrix} \hat{V}_1 = Z_1 \hat{G} Z_1' + \hat{R} & 0 & \dots & 0 \\ 0 & \dots & \dots & \dots \\ \vdots & \dots & \hat{V}_i = Z_i \hat{G} Z_i' + \hat{R} & \dots \\ 0 & \dots & 0 & \hat{V}_n = Z_n \hat{G} Z_n' + \hat{R} \end{bmatrix}$$

Nel caso di un'unità per cui sia disponibile una sola osservazione, la formula si semplifica nel seguente modo:

$$\hat{y}_i = \frac{\hat{\sigma}_G^2}{\hat{\sigma}_G^2 + \hat{\sigma}_R^2} (y_i - x_i' \hat{\beta}).$$



INDICE DI AFFIDABILITÀ

Il livello di affidabilità fiscale è rappresentato da un valore, in scala da 1 a 10, espresso dai singoli indicatori elementari e riassunto in un indice sintetico di affidabilità; un alto valore dell'indice sintetico corrisponde ad un alto grado di affidabilità fiscale del contribuente e viceversa.

La stima del grado di affidabilità, oltre al livello di ricavi, di valore aggiunto e del reddito, richiede, inoltre, sia una preventiva analisi delle relazioni tra dati di natura contabile e/o elementi di carattere strutturale, sia la comparazione di omologhe informazioni richieste in diversi modelli di dichiarazione, ovvero, attraverso il confronto con altre banche dati esterne, costituenti, più in generale, il sistema informativo della fiscalità.

In relazione all'obiettivo di cogliere il profilo fiscale del contribuente nella sua complessità, è stato elaborato un insieme di indicatori elementari differenziabili in due gruppi.

Al primo gruppo appartengono indicatori elementari di affidabilità che individuano l'attendibilità di relazioni e rapporti tra grandezze di natura contabile e strutturale, all'interno di specifici *range* di accettabilità delimitati da una scala di valori da 1 a 10, tipici per il settore e/o per il modello organizzativo di riferimento.

Al secondo gruppo appartengono indicatori elementari che segnalano la presenza di profili contabili e/o gestionali atipici rispetto al settore e/o al modello organizzativo di riferimento o evidenziano incongruenze riconducibili ad ingiustificati disallineamenti tra i dati dichiarati nei modelli di rilevazione dei dati e tra questi e le informazioni presenti nei modelli dichiarativi, in altre banche dati e/o per le diverse annualità. Trattandosi di indicatori riferibili unicamente ad anomalie, il diverso grado di affidabilità fiscale viene misurato o con una scala da 1 a 5 o esclusivamente con il valore 1 che evidenzia una grave anomalia.

Gli indicatori elementari di affidabilità e di anomalia risultati significativi in fase di elaborazione e le relative soglie di riferimento sono riportati specificamente all'interno delle note tecniche e metodologiche di applicazione dei singoli ISA.

Con riferimento agli indicatori elementari di affidabilità derivanti da stime, la soglia di riferimento è definita da un valore desunto dall'errore standard dei residui della relativa funzione di stima. Per quanto riguarda l'affidabilità del reddito, la relativa soglia è costruita a partire dalla funzione di stima del valore aggiunto per addetto, ovvero è desunta dalla deviazione standard del logaritmo del rapporto tra reddito per addetto dichiarato e reddito per addetto dichiarato più la differenza tra valore aggiunto per addetto stimato e dichiarato.

I valori delle soglie dei diversi indicatori sono stati individuati scegliendo quelli che possono ritenersi economicamente plausibili con riferimento alle pratiche osservate nel settore, nel MoB e nell'area territoriale di appartenenza.



L'indice sintetico di affidabilità è la media aritmetica dei valori ottenuti dai singoli indicatori di affidabilità del primo e del secondo gruppo, per ciascun periodo d'imposta. Esso consente al contribuente di avere una visione sintetica del grado di affidabilità fiscale rilevato e misurato.

Gli indicatori del primo gruppo costituiscono indicatori elementari di affidabilità ed assumono in applicazione tutti i valori compresi tra 1 e 10, partecipando con ugual peso al calcolo dell'indice sintetico (media aritmetica). Nell'ambito di questo gruppo si può fare un'ulteriore distinzione, tra indicatori basati su stime e indicatori fondati su relazioni e rapporti tra grandezze di natura contabile e/o strutturale.


Con riferimento agli indicatori costruiti a partire dalle funzioni di stima, il relativo valore di affidabilità è calcolato sulla base del rapporto fra il valore dichiarato ed il corrispondente valore di riferimento; tale rapporto è confrontato con un valore minimo calcolato sul campione di analisi delle funzioni di stima e:

- per coloro che hanno un valore dichiarato pari o superiore al corrispondente valore di riferimento, ovvero il rapporto è pari e/o superiore ad 1, la valutazione dell'affidabilità è massima ovvero pari a 10;
- per coloro che hanno un valore del rapporto pari o inferiore al valore minimo, la valutazione dell'affidabilità è minima ovvero pari a 1;
- per coloro che hanno un valore del rapporto compreso nell'intervallo (estremi esclusi) tra il valore minimo ed 1, il valore dell'affidabilità è modulato fra 1 e 10 (estremi esclusi).

Con riferimento agli indicatori non basati su stime, per i quali sono previste una soglia minima e massima, la valutazione dell'affidabilità è così definita:


- per coloro che hanno un valore dichiarato pari o inferiore alla corrispondente soglia minima, la valutazione dell'affidabilità è massima ovvero pari a 10;
- per coloro che hanno un valore dichiarato pari o superiore alla corrispondente soglia massima, la valutazione dell'affidabilità è minima ovvero pari a 1;
- per coloro che hanno un valore dichiarato compreso nell'intervallo (estremi esclusi) tra la soglia minima e massima, il valore dell'affidabilità è modulato fra 1 e 10 (estremi esclusi).

Per gli indicatori appartenenti al secondo gruppo per i quali sono specificate soglia minima e massima, il grado di affidabilità fiscale viene calcolato come per quelli del primo gruppo; in tali casi il grado di affidabilità fiscale partecipa al calcolo della media aritmetica dell'indice sintetico soltanto nel caso in cui presenti un valore compreso tra 1 e 5. Con riferimento agli indicatori del secondo gruppo che non presentano sia una soglia massima che una soglia minima, ma costituiscono esclusivamente evidenze di gravi anomalie, la relativa affidabilità è posta pari ad 1, senza che ne sia misurato il grado; ad esempio, la mancata dichiarazione degli associati in partecipazione in presenza di utili spettanti agli associati, comporta un punteggio dell'indicatore elementare di anomalia pari a 1 e non valutato altrimenti.



BIBLIOGRAFIA


- Al-Debei, M.M., Avison, D., 2010. Developing a unified framework of the business model concept. *European Journal of Information System*, 19:359-376.
- Amitt, R., Zott, C., 2001. Value Creation in E_Business. *Strategic Management Journal*, 22: 493-520.
- Amitt, R., Zott, C., 2010. Business Model Design: An Activity System Perspective, *Long Range Planning*, 43 (2-3):216-226.
- Banfield, J. D. , Raftery, A. E., 1993. Model-based Gaussian and non-Gaussian clustering. *Biometrics*, 49:803-821.
- Cobb, C.W., Douglas, P.H., 1928. A Theory of Production. *American Economic Review*, 18:139-165.
- Everitt, B. S., Hand, D. J., 1981. *Finite mixture distributions*. NewYork: Chapman & Hall.
- Henderson, C.R., 1984. *Applications of Linear Models in Animal Breeding*, University of Guelph.
- Kallio, J., Tinnila, M., Tseng, A., 2006. An international comparison of operator-driven business model. *Business Process Management Journal*, 12(3): 281-298.
- Magretta, J., 2002. Why Business Model matters. *Harvard Business Review*, May 86-92
- McCullagh, P., Nelder, J.A., 1989. *Generalized Linear Models*. 2nd Edition, Chapman and Hall, London.
- McLachlan, G.J., Peel, D., 2000. *Finite Mixture Models*. Wiley, New York.
- Morris, M., Schindehutte, M., Allen, J. 2003. The entrepreneur's business model: toward a unified perspective. *Journal of Business Research* 58(6):726-735.
- Mundlak, Y., 1978. On the pooling of time series and cross section data. *Econometrica* 46:69-85.
- Osterwalder, A., Pigneur, Y., Tucci, C.L., 2005. Clarifying Business Models: Origins, Present, and Future of the Concept. *Communications of the Association for Information Systems*, 15:2-40.
- Porter, M., Millar, V.E., 1985. How Information Gives You Competitive Advantage. *Harvard Business Review* 63:149-160.
- Rajala, R., Westerlund, M. 2007. Business Model- A new perspective on firm's assets and capabilities: observation from the Finnish software industry. *The International Journal of Entrepreneurship and Innovation* 8:115-126.
- Seddon, P.B., Lewis, G., 2003. Strategy and business models: what's the difference? *The Pacific Asia Conference on Information Systems*, 10-13 July, Adelaide South Australia.
- Teece, J., 2010. Business Model, Business Strategy and Innovation. *Long Range Planning*, 43: 172-194.



Timmers, P., 1998. Business Model for Electronic Market. *Journal on Electronic Markets*, 8: 3-8

Verbeke, G., Molenberg, G., 2000. *Linear mixed models for longitudinal data*. Springer, New York.

Wooldridge, J.M., 2006. *Introductory Econometrics: A Modern Approach*. Mason, OH: Thomson/South-Western.



SUB ALLEGATI

SUB ALLEGATO 88.A – FILTRI E SELEZIONE DEL CAMPIONE DI STIMA

Nel presente documento sono riportati, distintamente per i comparti Manifatture, Commercio, Agricoltura, Servizi e Professionisti, i criteri di selezione per la definizione dell'insieme di posizioni utilizzate nella fase di individuazione dei MoB e per la definizione del campione di stima utilizzato per la costruzione delle funzioni di regressione multipla, sulla base dei dati presenti, qualora disponibili, per i periodi d'imposta che vanno dal 2011 al 2018.

La Base dati dichiarativa di riferimento è quella dei modelli degli ISA⁹, degli studi di settore¹⁰, dei parametri¹¹ e delle dichiarazioni Unico/Redditi.

MANIFATTURE¹²

1. FILTRI

1.1. Livello A

- Posizioni non conformi alla specifica tecnica per la trasmissione telematica dei dati contenuti nei modelli degli studi di settore e dei parametri
- Contribuenti forfettari
- Contribuenti esclusi dall'applicazione ISA non tenuti alla compilazione del modello
- Contribuenti tenuti alla sola comunicazione dei dati contenuti nei modelli degli studi di settore
- Comune non disponibile

1.2. Livello B

⁹ Ai fini dell'analisi per il periodo d'imposta 2018 sono stati utilizzati i dati dichiarativi dei modelli degli ISA.

¹⁰ Ai fini dell'analisi per i periodi d'imposta precedenti il 2018, sono stati utilizzati i dati dichiarativi dei modelli degli studi di settore presentati entro i termini di cui all'articolo 2, comma 1, del DPR n. 322 del 1998.

¹¹ I parametri sono stati utilizzati, per i periodi d'imposta precedenti il 2018, per gli Isa ex semplificati BA01U, BA02U, BD48U, BD49U, BD50U, BD51U, BD52U, BM90U, BG01U, BG02U, BG03U, BG04U, BG05U, BG06U, BG07U, BG08U, BG09U, BG10U, BG11U, BG12U, BG13U, CG14U, BG15U. I parametri sono degli strumenti presuntivi che misurano i ricavi, i compensi e il volume d'affari dei contribuenti che esercitano attività di impresa oppure arti e professioni (Dpcm del 29 gennaio 1996). In particolare, i parametri si applicavano ai soggetti per i quali non erano ancora stati approvati gli studi di settore o per i quali gli studi, pur approvati, non erano applicabili. Per le attività soggette a parametri per i periodi d'imposta precedenti il 2018 non erano disponibili i dati strutturali. Le informazioni di natura contabile sono state integrate con informazioni desunte dal modello Unico/Redditi e dagli archivi INPS per quanto riguarda i dati relativi al numero degli addetti e dalla banca dati delle unità locali del Sistema informativo della fiscalità per quanto riguarda il luogo di esercizio dell'attività.

¹² ISA del comparto Manifatture: BD03U, BD04U, BD07U, BD09U, BD18U, BD20U, BD21U, BD24U, BD25U, BD29U, BD30U, BD32U, BD35U, BD40U, BD45U, BD46U, BD47U, BD48U, BD49U, BD50U, BD51U e BD52U.



- Controlli bloccanti della specifica tecnica per la trasmissione telematica dei dati contenuti nei modelli degli ISA, degli studi di settore e dei parametri non rispettati
- Assenza di tutti i dati del quadro contabile (F)¹³
- Assenza di tutti i dati di un quadro specifico (B, C)¹⁴
- Attività non inerenti¹⁵

1.3. Livello C

- Incongruenze dei dati strutturali¹⁶

1.4. Livello D

- Incongruenze dei dati contabili¹⁷

1.5. Livello E

- Costo del venduto e per la produzione di servizi¹⁸negativo
- Ricavi negativi¹⁹
- Presenza di beni strumentali in assenza del relativo valore contabile, qualora siano presenti nel modello degli ISA e nel modello degli Studi di settore infor-

¹³ Per i parametri si fa riferimento all'assenza di qualsiasi dato contabile.

¹⁴ Per gli ISA BD09U, BD20U, BD21U, BD32U e BD40U il quadro B non compilato è stato scartato ad eccezione delle imprese che svolgono esclusivamente attività di manutenzione/riparazione o installazione.

Per gli ISA BD49U, BD50U e BD51U è stato effettuato lo scarto anche per assenza di quadro E.

Per gli ISA BD48U e BD52U è stato effettuato lo scarto solo per assenza di quadro B ed E.

Per i periodi d'imposta precedenti il 2018, è stato effettuato anche lo scarto per assenza di quadro D presente nel modello studi di settore.

¹⁵ Gli scarti di questa tipologia individuano situazioni in cui il contribuente svolge, in prevalenza, attività economiche per le quali non si è prevista l'applicabilità dell'ISA oggetto di elaborazione, qualora presenti nel modello degli studi di settore e nel modello degli ISA informazioni utili ad effettuare lo scarto.

¹⁶ Gli scarti di questa tipologia individuano situazioni in cui il contribuente ha dichiarato dati di tipo strutturale non corretti e/o non coerenti con le altre informazioni strutturali e contabili dichiarate (outlier univariati e multivariati). Per gli ISA ex semplificati, non essendo disponibili i dati strutturali per i periodi d'imposta precedenti il 2018, viene verificata l'incongruenza dei dati relativi al numero dei dipendenti.

¹⁷ Gli scarti di questa tipologia individuano situazioni in cui il contribuente ha dichiarato dati contabili non corretti e/o non coerenti con le altre informazioni contabili dichiarate.

¹⁸ Costo del venduto e per la produzione di servizi = [Esistenze iniziali relative a merci, prodotti finiti, materie prime e sussidiarie, semilavorati e ai servizi non di durata ultrannuale (escluse quelle relative a prodotti soggetti ad aggio o ricavo fisso) + Esistenze iniziali relative a prodotti soggetti ad aggio o ricavo fisso + Costi per l'acquisto di materie prime, sussidiarie, semilavorati e merci (esclusi quelli relativi a prodotti soggetti ad aggio o ricavo fisso) e per la produzione di servizi + Costi per l'acquisto di prodotti soggetti ad aggio o ricavo fisso - Beni distrutti o sottratti relativi a materie prime, sussidiarie, semilavorati, merci e prodotti finiti (esclusi quelli soggetti ad aggio o ricavo fisso) - Beni soggetti ad aggio o ricavo fisso distrutti o sottratti] + (Esistenze iniziali relative ad opere, forniture e servizi di durata ultrannuale di cui all'art. 93, comma 5, del TUIR - Beni distrutti o sottratti relativi ad opere, forniture e servizi di durata ultrannuale di cui all'art. 93, comma 5, del TUIR) - [Rimanenze finali relative a merci, prodotti finiti, materie prime e sussidiarie, semilavorati e ai servizi non di durata ultrannuale (escluse quelle relative a prodotti soggetti ad aggio o ricavo fisso) + Rimanenze finali relative a prodotti soggetti ad aggio o ricavo fisso + Rimanenze finali relative ad opere, forniture e servizi di durata ultrannuale di cui all'art. 93, comma 5, del TUIR]

¹⁹ Ricavi = Ricavi di cui ai commi 1 (lett. a) e b)) e 2 dell'art. 85 del TUIR (esclusi aggi o ricavi fissi) + (Altri proventi considerati ricavi - Altri proventi considerati ricavi di cui alla lettera f) dell'art. 85, comma 1, del TUIR) + (Rimanenze finali relative ad opere, forniture e servizi di durata ultrannuale - Rimanenze finali relative ad opere, forniture e servizi di durata ultrannuale di cui all'art. 93, comma 5, del TUIR) - (Esistenze iniziali relative ad opere, forniture e servizi di durata ultrannuale - Esistenze iniziali relative ad opere, forniture e servizi di durata ultrannuale di cui all'art. 93, comma 5, del TUIR) + Ricavi derivanti dalla vendita di generi soggetti ad aggio o ricavo fisso.

Ai fini dell'applicazione dell'ISA i ricavi devono essere maggiori o uguali a zero.



mazioni significative relative ai beni strumentali utilizzati per lo svolgimento dell'attività

1.6. Livello F

- Mancata dichiarazione degli associati in partecipazione in presenza di utili spettanti agli associati in partecipazione con apporti di solo lavoro
- Esistenze iniziali relative a merci, prodotti finiti, materie prime e sussidiarie, semilavorati e ai servizi non di durata ultrannuale di importo, in valore assoluto, diverso per oltre 100 euro e per oltre il 5% delle corrispondenti rimanenze finali per il periodo d'imposta precedente
- Esistenze iniziali relative ad opere, forniture e servizi di durata ultrannuale di importo, in valore assoluto, diverso per oltre 100 euro e per oltre il 5% delle corrispondenti rimanenze finali per il periodo d'imposta precedente
- Esistenze iniziali relative ad opere, forniture e servizi di durata ultrannuale di cui all'art.93 comma 5 del TUIR di importo, in valore assoluto, diverso per oltre 100 euro e per oltre il 5% delle corrispondenti rimanenze finali per il periodo d'imposta precedente
- Differenza tra la variazione delle rimanenze finali dichiarate nel modello di rilevazione dei dati e la corrispondente variazione calcolata sui dati IRAP di importo diverso, in valore assoluto, per oltre 100 euro e per oltre il 5% delle rimanenze finali dichiarate nel modello di rilevazione dei dati²⁰
- Valore aggiunto²¹ negativo negli ultimi tre anni
- Valore dell'incidenza degli ammortamenti per beni strumentali mobili rispetto al valore degli stessi beni strumentali mobili ammortizzabili superiore alla soglia massima di riferimento
- Valore dell'incidenza dei costi per beni mobili acquisiti in dipendenza di contratti di locazione finanziaria rispetto al valore degli stessi superiore alla soglia massima di riferimento²²

2. SELEZIONE DEL CAMPIONE DI STIMA

- Valore aggiunto non positivo
- Valore della durata delle scorte superiore alla soglia massima di riferimento dello specifico ISA
- Valore dell'incidenza dei costi residuali di gestione superiore alla soglia massima di riferimento dello specifico ISA
- Corrispondenza delle giornate retribuite con il modello 770 Semplificato/CU e i dati INPS

²⁰ Per gli ISA ex semplificati BD48U, BD49U, BD50U, BD51U e BD52U lo scarto è stato effettuato solo per il periodo d'imposta 2018.

²¹ Il Valore aggiunto è al netto delle Spese per prestazioni rese da professionisti esterni.

²² Per gli ISA ex semplificati BD48U, BD49U, BD50U, BD51U e BD52U lo scarto è stato effettuato solo per il periodo d'imposta 2018.



COMMERCIO²³**3. FILTRI****3.1. Livello A**

- Posizioni non conformi alla specifica tecnica per la trasmissione telematica dei dati contenuti nei modelli degli studi di settore e dei parametri
- Contribuenti forfettari
- Contribuenti esclusi dall'applicazione ISA non tenuti alla compilazione del modello
- Contribuenti tenuti alla sola comunicazione dei dati contenuti nei modelli degli studi di settore
- Comune non disponibile

3.2. Livello B

- Controlli bloccanti della specifica tecnica per la trasmissione telematica dei dati contenuti nei modelli degli ISA, degli studi di settore e dei parametri non rispettati
- Assenza di tutti i dati del quadro contabile (F)²⁴
- Assenza di tutti i dati di un quadro specifico (B, C)²⁵
- Attività non inerenti

3.3. Livello C

- Incongruenze dei dati strutturali

3.4. Livello D

- Incongruenze dei dati contabili

3.5. Livello E

- Costo del venduto e per la produzione di servizi²⁶ negativo oppure Costo del venduto e per la produzione di servizi negativo o nullo
- Ricavi negativi²⁷

²³ ISA del comparto Commercio: BM01U, BM03U, BM04U, BM09U, BM10U, BM18B, BM19U, BM21U, BM22A, BM25U, BM28U, BM29U, BM32U, BM36U, BM41U, BM46U, BM47U, BM80U, BM82U, BM83U, BM90U.

²⁴ Per i parametri si fa riferimento all'assenza di qualsiasi dato contabile.

²⁵ Per l'ISA BM90U è stato effettuato anche lo scarto sul quadro E.

²⁶ Per gli ISA BM09U, BM10U, BM80U lo scarto è stato effettuato solo per Costo del venduto e per la produzione di servizi negativo.

Per gli ISA BM01U e BM80U il Costo del venduto e per la produzione di servizi è calcolato al netto della componente relativa all'attività di vendita di generi soggetti ad aggio o ricavo fisso.

Per l'ISA BM04U il Costo del venduto e per la produzione di servizi è calcolato al netto della variabile "Prodotti distrutti e farmaci restituiti all'Assinde."

²⁷ Per gli ISA BM01U e BM80U i Ricavi sono calcolati al netto della componente relativa all'attività di vendita di generi soggetti ad aggio o ricavo fisso.

Per gli ISA BM01U e BM80U vengono scartati anche i contribuenti con Aggi derivanti dalla vendita di generi soggetti ad aggio o ricavo fisso negativi dove:

Aggi derivanti dalla vendita di generi soggetti ad aggio = Ricavi derivanti dalla vendita di generi soggetti ad aggio o ricavo fisso - Costo del venduto (relativo a prodotti soggetti ad aggio o ricavo fisso).



- Presenza di beni strumentali in assenza del relativo valore contabile, qualora siano presenti nel modello degli ISA e nel modello degli Studi di settore informazioni significative relative ai beni strumentali utilizzati per lo svolgimento dell'attività

3.6. Livello F²⁸

- Mancata dichiarazione degli associati in partecipazione in presenza di utili spettanti agli associati in partecipazione con apporti di solo lavoro
- Esistenze iniziali relative a merci, prodotti finiti, materie prime e sussidiarie, semilavorati e ai servizi non di durata ultrannuale di importo, in valore assoluto, diverso per oltre 100 euro e per oltre il 5% delle corrispondenti rimanenze finali per il periodo d'imposta precedente
- Esistenze iniziali relative ad opere, forniture e servizi di durata ultrannuale di importo, in valore assoluto, diverso per oltre 100 euro e per oltre il 5% delle corrispondenti rimanenze finali per il periodo d'imposta precedente
- Esistenze iniziali relative ad opere, forniture e servizi di durata ultrannuale di cui all'art.93 comma 5 del TUIR di importo, in valore assoluto, diverso per oltre 100 euro e per oltre il 5% delle corrispondenti rimanenze finali per il periodo d'imposta precedente
- Differenza tra la variazione delle rimanenze finali dichiarate nel modello di rilevazione dei dati e la corrispondente variazione calcolata sui dati IRAP di importo diverso, in valore assoluto, per oltre 100 euro e per oltre il 5% delle rimanenze finali dichiarate nel modello di rilevazione dei dati²⁹
- Valore aggiunto negativo negli ultimi tre anni
- Valore dell'incidenza degli ammortamenti per beni strumentali mobili rispetto al valore degli stessi beni strumentali mobili ammortizzabili superiore alla soglia massima di riferimento
- Valore dell'incidenza dei costi per beni mobili acquisiti in dipendenza di contratti di locazione finanziaria rispetto al valore degli stessi superiore alla soglia massima di riferimento³⁰

4. SELEZIONE DEL CAMPIONE DI STIMA³¹

- Valore aggiunto non positivo
- Valore della durata delle scorte superiore alla soglia massima di riferimento dello specifico ISA

²⁸Per gli ISA BM01U e BM80U è stato effettuato anche lo scarto "Esistenze iniziali relative a prodotti soggetti ad aggio o ricavo fisso di importo, in valore assoluto, diverso per oltre 100 euro e per oltre il 5% delle corrispondenti rimanenze finali per il periodo d'imposta precedente".

²⁹ Per l'ISA ex semplificato BM90U lo scarto è stato effettuato solo per il periodo d'imposta 2018.

³⁰ Per l'ISA ex semplificato BM90U lo scarto è stato effettuato solo per il periodo d'imposta 2018.

³¹Per l'ISA BM09U è stato effettuato anche lo scarto su "Corrispondenza del numero di veicoli con l'archivio del Pubblico Registro Automobilistico". Per l'ISA BM80U non è presente l'Indicatore dell'incidenza dei costi residuali di gestione e di conseguenza non è stato effettuato lo scarto.



- Valore dell'incidenza dei costi residuali di gestione superiore alla soglia massima di riferimento dello specifico ISA, qualora sia presente l'indicatore
- Corrispondenza delle giornate retribuite con il modello 770 Semplificato/CU e i dati INPS

AGRICOLTURA³²

5. FILTRI

5.1. Livello A

- Posizioni non conformi alla specifica tecnica per la trasmissione telematica dei dati contenuti nei modelli dei parametri
- Contribuenti forfettari
- Contribuenti esclusi dall'applicazione ISA non tenuti alla compilazione del modello
- Comune non disponibile

5.2. Livello B

- Controlli bloccanti della specifica tecnica per la trasmissione telematica dei dati contenuti nei modelli degli ISA e dei parametri non rispettati
- Assenza di tutti i dati del quadro contabile (F)³³
- Assenza di tutti i dati di un quadro specifico (E)
- Attività non inerenti

5.3. Livello C

- Incongruenze dei dati strutturali

5.4. Livello D

- Incongruenze dei dati contabili

5.5. Livello E


- Costo del venduto e per la produzione di servizi negativo
- Ricavi negativi

5.6. Livello F

- Mancata dichiarazione degli associati in partecipazione in presenza di utili spettanti agli associati in partecipazione con apporti di solo lavoro
- Esistenze iniziali relative a merci, prodotti finiti, materie prime e sussidiarie, semilavorati e ai servizi non di durata ultrannuale di importo, in valore assoluto, diverso per oltre 100 euro e per oltre il 5% delle corrispondenti rimanenze finali per il periodo d'imposta precedente

³² ISA del comparto Agricoltura: BA01U, BA02U

³³ Per i parametri si fa riferimento all'assenza di qualsiasi dato contabile.



- Esistenze iniziali relative ad opere, forniture e servizi di durata ultrannuale di importo, in valore assoluto, diverso per oltre 100 euro e per oltre il 5% delle corrispondenti rimanenze finali per il periodo d'imposta precedente
- Esistenze iniziali relative ad opere, forniture e servizi di durata ultrannuale di cui all'art.93 comma 5 del TUIR di importo, in valore assoluto, diverso per oltre 100 euro e per oltre il 5% delle corrispondenti rimanenze finali per il periodo d'imposta precedente
- Differenza tra la variazione delle rimanenze finali dichiarate nel modello di rilevazione dei dati e la corrispondente variazione calcolata sui dati IRAP di importo diverso, in valore assoluto, per oltre 100 euro e per oltre il 5% delle rimanenze finali dichiarate nel modello di rilevazione dei dati³⁴
- Valore aggiunto negativo negli ultimi tre anni
- Valore dell'incidenza degli ammortamenti per beni strumentali mobili rispetto al valore degli stessi beni strumentali mobili ammortizzabili superiore alla soglia massima di riferimento
- Valore dell'incidenza dei costi per beni mobili acquisiti in dipendenza di contratti di locazione finanziaria rispetto al valore degli stessi superiore alla soglia massima di riferimento³⁵

6. SELEZIONE DEL CAMPIONE DI STIMA

- Valore aggiunto non positivo
- Corrispondenza delle giornate retribuite con il modello 770 Semplificato/CU e i dati INPS

SERVIZI³⁶ E PROFESSIONI³⁷

ATTIVITA' D'IMPRESA

7. FILTRI

7.1. Livello A


- Posizioni non conformi alla specifica tecnica per la trasmissione telematica dei dati contenuti nei modelli degli studi di settore e dei parametri
- Contribuenti forfettari
- Contribuenti esclusi dall'applicazione ISA non tenuti alla compilazione del modello

³⁴ Lo scarto è stato effettuato solo per il periodo d'imposta 2018.

³⁵ Lo scarto è stato effettuato solo per il periodo d'imposta 2018.

³⁶ ISA del comparto Servizi: BG01U, BG02U, BG03U, BG04U, BG05U, BG06U, BG07U, BG08U, BG09U, BG10U, BG11U, BG12U, BG13U, CG14U, BG15U, BG33U, BG41U, BG48U, BG51U, BG53U, BG57U, BG66U, BG67U, BG70U, BG72U, BG73U, BG76U, BG81U, BG82U, BG87U, BG90U, BG91U, BG92U, BG93U, BG94U, BG98U, BG99U.

³⁷ ISA del comparto Professioni: BK10U, BK26U, BK27U, BK28U, BK30U



- Contribuenti tenuti alla sola comunicazione dei dati contenuti nei modelli degli studi di settore
- Comune non disponibile

7.2. Livello B

- Controlli bloccanti della specifica tecnica per la trasmissione telematica dei dati contenuti nei modelli degli ISA, degli studi di settore e dei parametri non rispettati
- Assenza di tutti i dati del quadro contabile (F)³⁸
- Assenza di tutti i dati di un quadro specifico (B, C, D)³⁹
- Attività non inerenti

7.3. Livello C

- Incongruenze dei dati strutturali

7.4. Livello D

- Incongruenze dei dati contabili

7.5. Livello E

- Costo del venduto e per la produzione di servizi⁴⁰ negativo oppure Costo del venduto e per la produzione di servizi negativo o nullo
- Ricavi⁴¹ negativi
- Presenza di beni strumentali in assenza del relativo valore contabile, qualora siano presenti nel modello degli ISA e nel modello degli Studi di settore informazioni significative relative ai beni strumentali utilizzati per lo svolgimento dell'attività

7.6. Livello F⁴²

³⁸ Per i parametri si fa riferimento all'assenza di qualsiasi dato contabile.

³⁹ Lo scarto sull'assenza del quadro B non è stato effettuato qualora nel modello di rilevazione dati risulti presente il Domicilio fiscale.

Per l'ISA BG90U è stato effettuato solo lo scarto per assenza di quadro C.

Per gli ISA BG01U, BG02U, BG05U, BG06U, BG07U, BG08U, BG09U, BG10U, BG11U, BG12U, BG13U, CG14U, BG15U è stato effettuato solo lo scarto per assenza di quadro E.

Per l'ISA BG04U non è stato effettuato alcuno scarto per assenza di un quadro specifico.


Per l'ISA BG33U, BG41U, BG48U, BG53U, BG57U, BG66U, BG67U, BG70U, BG72U, BG73U, BG76U, BG81U, BG98U, BG99U, BK30U non è stato effettuato lo scarto per assenza di quadro D.

⁴⁰ Per gli ISA BG01U, BG02U, BG03U, BG04U, BG05U, BG06U, BG07U, BG08U, BG09U, BG10U, BG11U, BG12U, BG13U, CG14U, BG15U, BG41U, BG48U, BG53U, BG57U, BG66U, BG67U, BG81U, BG82U, BG87U, BG90U, BG91U, BG92U, BG93U, BG94U, BG98U, BG99U, BK26U, BK28U, BK30U lo scarto è stato effettuato solo per Costo del venduto e per la produzione di servizi negativo.

Per l'ISA CG14U il Costo del venduto e per la produzione di servizi è calcolato al netto della componente relativa all'attività di vendita di generi soggetti ad aggio o ricavo fisso.

⁴¹ Per l'ISA CG14U i Ricavi sono calcolati al netto della componente relativa all'attività di vendita di generi soggetti ad aggio o ricavo fisso.

Per l'ISA CG14U vengono scartati anche i contribuenti con Aggi derivanti dalla vendita di generi soggetti ad aggio o ricavo fisso negativo dove Aggi derivanti dalla vendita di generi soggetti ad aggio = Ricavi derivanti dalla vendita di generi soggetti ad aggio o ricavo fisso - Costo del venduto (relativo a prodotti soggetti ad aggio o ricavo fisso).



- Mancata dichiarazione degli associati in partecipazione in presenza di utili spettanti agli associati in partecipazione con apporti di solo lavoro
- Esistenze iniziali relative a merci, prodotti finiti, materie prime e sussidiarie, semilavorati e ai servizi non di durata ultrannuale di importo, in valore assoluto, diverso per oltre 100 euro e per oltre il 5% delle corrispondenti rimanenze finali per il periodo d'imposta precedente
- Esistenze iniziali relative ad opere, forniture e servizi di durata ultrannuale di importo, in valore assoluto, diverso per oltre 100 euro e per oltre il 5% delle corrispondenti rimanenze finali per il periodo d'imposta precedente
- Esistenze iniziali relative ad opere, forniture e servizi di durata ultrannuale di cui all'art.93 comma 5 del TUIR di importo, in valore assoluto, diverso per oltre 100 euro e per oltre il 5% delle corrispondenti rimanenze finali per il periodo d'imposta precedente
- Differenza tra la variazione delle rimanenze finali dichiarate nel modello di rilevazione dei dati e la corrispondente variazione calcolata sui dati IRAP di importo diverso, in valore assoluto, per oltre 100 euro e per oltre il 5% delle rimanenze finali dichiarate nel modello di rilevazione dei dati⁴³
- Valore aggiunto negativo negli ultimi tre anni
- Valore dell'incidenza degli ammortamenti per beni strumentali mobili rispetto al valore degli stessi beni strumentali mobili ammortizzabili superiore alla soglia massima di riferimento
- Valore dell'incidenza dei costi per beni mobili acquisiti in dipendenza di contratti di locazione finanziaria rispetto al valore degli stessi superiore alla soglia massima di riferimento⁴⁴

8. SELEZIONE DEL CAMPIONE DI STIMA

- Valore aggiunto non positivo
- Valore della durata delle scorte superiore alla soglia massima di riferimento dello specifico ISA, qualora sia presente l'indicatore di affidabilità⁴⁵
- Valore dell'incidenza dei costi residuali di gestione superiore alla soglia massima di riferimento dello specifico ISA⁴⁶
- Corrispondenza delle giornate retribuite con il modello 770 Semplificato/CU e i dati INPS
- Corrispondenza della condizione di "Pensionato" con il modello CU, qualora la variabile sia risultata significativa nei modelli di stima
- Corrispondenza della condizione di "Lavoratore dipendente" con il modello CU, qualora la variabile sia risultata significativa nei modelli di stima

⁴² Per l'ISA CG14U è stato effettuato anche lo scarto "Esistenze iniziali relative a prodotti soggetti ad aggio o ricavo fisso di importo, in valore assoluto, diverso per oltre 100 euro e per oltre il 5% delle corrispondenti rimanenze finali per il periodo d'imposta precedente"

⁴³ Per gli ISA ex semplificati BG01U, BG02U, BG03U, BG04U, BG05U, BG06U, BG07U, BG08U, BG09U, BG10U, BG11U, BG12U, BG13U, CG14U, BG15U lo scarto è stato effettuato solo per il periodo d'imposta 2018.

⁴⁴ Per gli ISA ex semplificati BG01U, BG02U, BG03U, BG04U, BG05U, BG06U, BG07U, BG08U, BG09U, BG10U, BG11U, BG12U, BG13U, CG14U, BG15U lo scarto è stato effettuato solo per il periodo d'imposta 2018.

⁴⁵ Lo scarto non è stato effettuato per gli ISA BG02U, BG90U.

⁴⁶ Lo scarto non è stato effettuato per gli ISA BG02U e BG06U.



ATTIVITA' DI LAVORO AUTONOMO**9. FILTRI****9.1. Livello A**

- Posizioni non conformi alla specifica tecnica per la trasmissione telematica dei dati contenuti nei modelli degli studi di settore e dei parametri
- Contribuenti forfettari
- Contribuenti esclusi dall'applicazione ISA non tenuti alla compilazione del modello
- Contribuenti tenuti alla sola comunicazione dei dati contenuti nei modelli degli studi di settore
- Comune non disponibile

9.2. Livello B

- Controlli bloccanti della specifica tecnica per la trasmissione telematica dei dati contenuti nei modelli degli ISA, degli studi di settore e dei parametri non rispettati
- Assenza di tutti i dati del quadro contabile (H)⁴⁷
- Assenza dichiarazione Unico/Redditi
- Assenza di tutti i dati di un quadro specifico (C)⁴⁸
- Controllo Anno di inizio attività e/o di iscrizione ad albi professionali
- Altre attività (Frontespizio) non coerenti con modello di dichiarazione
- Modello di dichiarazione non coerente con Soci o associati che prestano attività nella società o associazione
- Attività non inerenti

9.3. Livello C

- Incongruenze dei dati strutturali

9.4. Livello D

- Incongruenze dei dati contabili

9.5. Livello E

- Assenza di Spese per prestazioni di collaborazione coordinata e continuativa in presenza di Collaboratori coordinati e continuativi
- Presenza di Spese per prestazioni di lavoro dipendente in assenza di dipendenti


9.6. Livello F

- Valore aggiunto negativo negli ultimi tre anni

⁴⁷ I dati del quadro contabile (H) sono stati desunti dai dati dei modelli degli ISA, degli studi di settore, dei parametri e delle dichiarazioni Unico/Redditi.

⁴⁸ Per gli ISA BG08U, BG10U, BG11U, BG13U, CG14U, BG15U è stato effettuato solo lo scarto per assenza di quadro E.

Per l'ISA BG04U non è stato effettuato alcuno scarto per assenza di un quadro specifico.



- Valore dell'incidenza degli ammortamenti per beni strumentali mobili rispetto al valore degli stessi beni strumentali in proprietà superiore alla soglia massima di riferimento

10. SELEZIONE DEL CAMPIONE DI STIMA

- Valore aggiunto non positivo
- Corrispondenza delle giornate retribuite con il modello 770 Semplificato/CU e i dati INPS
- Corrispondenza dei compensi dichiarati con il modello 770S/CU
- Corrispondenza della condizione di "Pensionato" con il modello 770 Semplificato/CU, qualora la variabile sia risultata significativa nei modelli di stima
- Corrispondenza della condizione di "lavoratore dipendente" con il modello 770 Semplificato/CU, qualora la variabile sia risultata significativa nei modelli di stima




ALLEGATO 89

NOTA TECNICA E METODOLOGICA

INDICE SINTETICO DI AFFIDABILITÀ FISCALE

Modalità di calcolo del coefficiente individuale



Nell'ambito dell'applicazione degli ISA, le stime dei Ricavi/Compensi per addetto e del "Valore aggiunto per addetto" sono personalizzate per singolo contribuente sulla base di uno specifico coefficiente individuale, che misura le differenze persistenti nella produttività delle imprese (ad esempio, dovute a diverse abilità manageriali, potere di mercato, ecc.) e che risulta calcolato sulla base dei dati delle precedenti otto annualità dichiarative relative agli ISA, agli studi di settore, ai parametri e alle dichiarazioni UNICO/REDDITI.

Di seguito sono riportate le modalità di calcolo del coefficiente individuale, anticipate, per la fase di costruzione, nel paragrafo "FUNZIONI DI STIMA", dell'**Allegato 88**.

In questa Nota Tecnica e Metodologica vengono descritte le modalità di calcolo del coefficiente individuale per la stima del "Valore aggiunto per addetto".

Le modalità di calcolo del coefficiente individuale sono le medesime per tutte le funzioni di stima; pertanto quelle relative alla stima del "Valore aggiunto per addetto" coincidono con quelle relative al coefficiente individuale per la stima dei Ricavi/Compensi per addetto.

Per il calcolo del coefficiente individuale si utilizzano le seguenti informazioni, specifiche per ciascun ISA:

- il vettore dei coefficienti di regressione per il calcolo della componente fissa della stima del "Valore aggiunto per addetto", riportato nel **Sub Allegato .C – Funzione "VALORE AGGIUNTO PER ADDETTO"** della Nota Tecnica e Metodologica dello specifico ISA;
- la matrice per il calcolo del coefficiente individuale (*COEFF*) dello specifico ISA, riportata nell'**Allegato 90**.

Sulla base delle dichiarazioni¹ riferite alle otto annualità antecedenti al periodo d'imposta di applicazione² e per un numero complessivo T che può variare da 1 a 8, vengono eseguite le seguenti operazioni:

1. viene calcolato, per ciascun anno, il vettore contenente i valori delle variabili esplicative utilizzate nella funzione di regressione;
2. viene calcolato il valore \hat{Y}_t , per ciascun anno t , come somma dei prodotti fra i coefficienti di regressione e i valori delle variabili esplicative, definendo quindi il vettore \hat{Y} come l'insieme di tali T valori;
3. viene calcolato il valore aggiunto per addetto dichiarato Y_t , per ciascun anno t , definendo quindi il vettore Y come l'insieme di tali T valori;
4. si considera il vettore riga della matrice *COEFF* in corrispondenza al valore T della prima colonna che rappresenta il numero di anni complessivi in cui è valutabile il contribuente; si elimina poi il primo elemento, che rappresenta appunto il numero di anni, ottenendo il vettore C di lunghezza T;
5. si calcola il coefficiente individuale relativo al "Valore aggiunto per addetto" come:

$$valagg_{ind} = \sum_{t=1}^T C_t \times (Y_t - \hat{Y}_t).$$

¹ Per "dichiarazioni" si intendono le informazioni dichiarate nei modelli UNICO/REDDITI e nei modelli di rilevazione dei dati ai fini dell'applicazione degli ISA, degli studi di settore e dei parametri.

² Ad esempio, con riferimento al periodo d'imposta 2020 si considerano le 8 annualità dal 2012 al 2019.



ALLEGATO 90

NOTA TECNICA E METODOLOGICA

INDICE SINTETICO DI AFFIDABILITÀ FISCALE

Matrici per l'applicazione



SCOPO DEL DOCUMENTO

Nel presente documento sono riportate le matrici per l'applicazione degli ISA elaborati nel 2020.

Per ogni singolo ISA sono riportate:

- le matrici dell'analisi fattoriale;
- le medie dei fattori;
- le matrici inverse di varianza/covarianza;
- i pesi delle misture e i determinanti delle matrici di varianza/covarianza;
- le matrici per il calcolo del coefficiente individuale.

Nell'ambito di questa Nota Tecnica e Metodologica è usato come separatore decimale il punto (.).



BA01U-Coltivazioni agricole, silvicoltura ed utilizzo di aree forestali
MATRICI DELL'ANALISI FATTORIALE

Analisi fattoriale 1

	Fattore 1	Fattore 2	Fattore 3	Fattore 4	Fattore 5	Fattore 6
intercetta	0.024113893307	0.034205120920985	0.045889574076439	0.051196152928862	0.04165014359514	0.042786778907692
w_coltiv_manipolaz_prev	-0.009448279221194	-0.00859305488094	-0.006872105441537	-0.005231698406091	-0.00404349397129	-0.003737960883742
w_ripi_piante_prev	-0.002318822892666	-0.002445304299769	-0.002549378443057	-0.002175812753036	-0.001789149471144	-0.001696321899816
w_att_mista_allev_prev	-0.002218151691392	-0.002377754413388	-0.002417470912433	-0.00212145160608	-0.001740840050983	-0.001628314770315
w_seg_racc_sementi_prev	-0.002239019572998	-0.002488541137463	-0.002507716767616	-0.002133938255974	0.050165223821637	-0.001635738406124
w_silvicol_forest_prev	-0.002266607753148	-0.002409942976309	-0.002452126208639	-0.00221453947596	-0.001717024673792	0.053306626003233
w_utiliz_aree_forest_prev	-0.002393237585253	-0.002543015757775	-0.002534146174209	0.036847751702304	-0.001776451814861	-0.001745707282531
w_supp_silvi_prev	-0.002163007262088	-0.002382848023508	-0.002445139340146	-0.002152690348114	-0.001685617415931	-0.001661707712262
w_supp_serv_noct_prev	-0.002630221908736	-0.002777573227457	0.027098045441598	-0.002331491200522	-0.001915295008883	-0.001784594066983
w_supp_serv_ct_prev	-0.003111444879834	0.02143368086159	-0.003084775433934	-0.00260282643437	-0.002116813788669	-0.001962381130466
w_altro_prev	0.0202358721591	-0.003609627320275	-0.003405261130784	-0.002857301802524	-0.002275859167299	-0.002150812533892

	Fattore 7	Fattore 8	Fattore 9
intercetta	0.037915651079701	0.032332899096886	0.023126052147088
w_coltiv_manipolaz_prev	-0.003321256329133	-0.002635741581934	-0.001810846479761
w_ripi_piante_prev	-0.001492777771694	0.081005553348942	-0.000850405806803
w_att_mista_allev_prev	0.062705554442	-0.001185452176629	-0.000863576621428
w_seg_racc_sementi_prev	-0.001478705028772	-0.001206021939952	-0.000832598284268
w_silvicol_forest_prev	-0.00145174304806	-0.00119932616785	-0.000858161873069
w_utiliz_aree_forest_prev	-0.001499637466061	-0.001219638603158	-0.00087720356832
w_supp_silvi_prev	-0.001487433191436	-0.001161591478983	0.113573677441673
w_supp_serv_noct_prev	-0.001579975974516	-0.001308059997458	-0.000916013731884
w_supp_serv_ct_prev	-0.001746210208433	-0.001416263555135	-0.000997647457991
w_altro_prev	-0.001910735864839	-0.001556719701245	-0.001074800177118

Analisi fattoriale 2

	Fattore 10	Fattore 11	Fattore 12	Fattore 13	Fattore 14	Fattore 15	Fattore 16
intercetta	-0.012124623970775	0.006291439768207	0.011100498424577	0.011291845649498	0.020225065060636	0.019471135569598	0.018316406446762
w_cere_leg_semi_prev	0.028421265053701	-0.005767719331814	-0.005269482801976	-0.004936828333657	-0.004504924132818	-0.003734131092587	-0.003301410864153
w_ortaggi_in_aria_prev	-0.003566101957107	-0.004022099230432	-0.003760713161768	0.048893852238793	-0.003342814764152	-0.002875340898558	-0.002515678549742

BA01U-Coltivazioni agricole, silvicoltura ed utilizzo di aree forestali

MATRICI DELL'ANALISI FATTORIALE

Analisi fattoriale 2

	Fattore 10	Fattore 11	Fattore 12	Fattore 13	Fattore 14	Fattore 15	Fattore 16
w_ortaggi_in_noaria_prev	-0.002992789544617	-0.003619886071291	-0.003426999494551	-0.004064839830679	-0.002985724269762	-0.002579322569898	-0.002252483964365
w_uva_prev	-0.00387529730064	0.03729519691818	-0.004110862384078	-0.003734452063501	-0.003455510785116	-0.002915154887859	-0.002595313769186
w_agrumi_prev	-0.003157099505262	-0.003782026360868	-0.003690231501736	-0.00340298848374	-0.003123643642317	-0.002731072111898	0.07977423964275
w_frutti_oleosi_prev	-0.003602373206	-0.004224660891323	0.043656113827776	-0.003570586350406	-0.003340419079605	-0.002818148438327	-0.002574536093784
w_altri_frutti_prev	-0.00330961123966	-0.003930814452631	-0.003717413099309	-0.003610344873725	-0.003297588315024	0.071489160939658	-0.002528114269813
w_legname_prev	-0.017315485440384	-0.012284277604978	-0.010624150305455	-0.009687412405983	-0.008595434003426	-0.00698108426303	-0.0060993433349414
w_fiori_altra_noperm_prev	-0.003587444442772	-0.004117572465012	-0.00389425224259	-0.003698473246957	0.058576118865925	-0.002911779264923	-0.002557273650587

	Fattore 17
intercetta	0.01077733865168
w_cere_leg_semi_prev	-0.002745361716125
w_ortaggi_in_aria_prev	-0.002516613279506
w_ortaggi_in_noaria_prev	0.094564562985838
w_uva_prev	-0.002154889306283
w_agrumi_prev	-0.001944339670202
w_frutti_oleosi_prev	-0.002082726109113
w_altri_frutti_prev	-0.002062153237909
w_legname_prev	-0.005053543878835
w_fiori_altra_noperm_prev	-0.002113619828481



BA01U-Coltivazioni agricole, silvicoltura ed utilizzo di aree forestali

MEDIE DEI FATTORI

MoB	Fattore 1	Fattore 2	Fattore 3	Fattore 4	Fattore 5	Fattore 6	Fattore 7
1	-0.533389109348363	-0.63142925865619	-0.449929446916866	-0.370241212015071	0.195149669166687	-0.184541356805761	-0.232289022654188
2	-0.145229230954053	-0.198181731865541	-0.176502274619158	-0.149324538406713	-0.122491261073201	-0.112594084164851	-0.098937344668834
3	-0.4909749602844	-0.647890928589626	-0.421756015236099	-0.37794870653397	0.187186536793605	-0.266244181991176	-0.236878632677552
4	-0.196611821681537	-0.210626251483155	-0.198009273436508	3.576143543984333	-0.129278831497656	-0.125148872223963	-0.106374138414313
5	-0.23248150713586	-0.236765367231159	2.689481659675812	-0.176256107368945	-0.145199448121116	-0.131312078578219	-0.116221369269963
6	-0.476307107243802	-0.632061876775985	-0.365841582894162	-0.37141812066092	0.381696314580832	-0.262143629116893	-0.233319208914197
7	-0.866350253042686	-0.775657405360826	-0.601780055743194	-0.441871393666141	-0.33943368374756	-0.309501724586518	-0.275100043386162
8	1.980202030417277	-0.314717284056973	-0.283277898880461	-0.22500316855914	-0.1783444383148537	-0.165120191921914	-0.1467844456184153
9	-0.279825390657086	-0.27017207718834	-0.235809423856996	-0.186369818687517	-0.149809939339645	-0.135680642085972	4.850700429575998
10	-0.562557289837638	-0.532908592970637	-0.379602514728833	-0.335733773862025	0.2611129583288707	-0.218551667129055	-0.226569808138628
11	-0.178133108851921	-0.196609095944933	-0.186387391114011	-0.160596685472606	-0.122608305283644	5.0916874255594108	-0.100953090025099
12	-0.404446542145625	-0.630202248269409	-0.418921774844907	-0.369556420422776	0.257492341763349	-0.260648494829585	-0.231938951259954
13	-0.294078670515921	-0.56641977828786	-0.16405981734029	-0.333057333137266	0.019684889954313	-0.235000810319358	-0.208981302164294
14	-0.541348476356637	-0.677218215048526	-0.444947239890581	-0.391958141121698	-0.105223384271367	-0.275568796397616	-0.245026887749119
15	-0.280386477875979	2.131804156170727	-0.25600801914837	-0.203528467303786	-0.165511033693493	-0.149260904952055	-0.132976547614793
16	-0.179382543076031	-0.076324355423338	0.14810881769068	-0.089873281244027	-0.118728390738824	-0.101506572954427	-0.10164030832437
17	-0.181562455306173	-0.194392279789456	-0.18446930011095	-0.144827425403253	4.649827842185642	-0.107472158850231	-0.09791819988866

MoB	Fattore 8	Fattore 9	Fattore 10	Fattore 11	Fattore 12	Fattore 13	Fattore 14
1	0.271079413573758	-0.125054477258296	-0.291159833714588	-0.35662246639461	-0.245866428022615	-0.102647666787249	-0.266090567560402
2	6.769470382142094	-0.054631835341913	-0.212393720341836	-0.224619987121906	-0.207135569814969	-0.017272536921401	2.794484429384095
3	-0.18658713696736	-0.127418442689915	-0.285189223054118	-0.318023828999978	-0.295607355146614	-0.286587239623217	-0.251847533837344
4	-0.085017517176439	-0.061307241777241	-1.4666174177060629	-1.025269131326623	-0.881013677296282	-0.802199627100126	-0.701568675268908
5	-0.095276934026431	-0.066237096096508	0.078515856341673	-0.0121284397898	-0.005727242863279	-0.004471549149486	0.005839671765768
6	-0.183955981473014	-0.125650941980253	-0.051067743273096	-0.347133479593746	-0.26085710563773	-0.301303868355776	-0.263012227115635
7	-0.216075654758099	-0.147539296221745	1.841582028170232	-0.369889753681921	-0.332581002114258	-0.310701952317896	-0.273598750917288
8	-0.118146453434563	-0.080768845967296	-0.0431217372706564	-0.09417972536803	-0.076662155614948	-0.06913226988016	-0.051467535842278
9	-0.096401447879581	-0.069127141511537	0.236411073374463	-0.022582162734327	0.140875803559485	0.116026402781925	0.216034284805769
10	-0.178458169005898	-0.121960407385604	-0.317288545317197	-0.327404218940922	-0.299661432694374	3.837574911721682	-0.254776437262628



BA01U-Coltivazioni agricole, silvicoltura ed utilizzo di aree forestali

MEDIE DEI FATTORI

MoB	Fattore 8	Fattore 9	Fattore 10	Fattore 11	Fattore 12	Fattore 13	Fattore 14
11	-0.082377050887243	-0.058926969882078	-1.066026920718397	-0.743668740689157	-0.637679694347006	-0.580464887378715	-0.461204833084368
12	-0.182801142000509	-0.124831354663601	-0.310692907359556	-0.343860062316177	3.629646581420912	-0.284673055606333	-0.2566661199992955
13	-0.164855549394658	-0.112609675885447	-0.279834104473432	-0.303301749935997	-0.281351359638687	-0.2666090852135573	4.353169211115724
14	-0.192845808529445	-0.131691465007673	-0.343765194861885	3.197980035613039	-0.340703987822399	-0.308299890835346	-0.275495067785108
15	-0.106269195713386	-0.074508337340874	0.086094577937943	-0.013657285889889	-0.007124360629528	-0.005782228805364	0.004644990365233
16	-0.077844171053602	8.424976503329727	-0.690992283133266	-0.506651128612469	-0.433054384784979	-0.379574334562777	-0.31655382219717
17	-0.078452282036892	-0.053356430201446	0.631776024613866	-0.124170490625487	-0.108310435801213	-0.100580187383349	-0.081859986027336

MoB	Fattore 15	Fattore 16	Fattore 17
1	-0.15618750623856	-0.201008609600015	6.238771907868113
2	0.235508757928283	-0.125593758367707	-0.109519839657211
3	5.917611855023515	-0.190269455821512	-0.159117137795641
4	-0.56675914207574	-0.493374277419534	-0.413589502352391
5	0.0075473129660132	0.007774473047411	0.002010968055971
6	-0.227429215276191	6.35539519874733	-0.169121864408104
7	-0.2240794077304	-0.197010923353881	-0.168282885659699
8	-0.039019772027975	-0.032864740945026	-0.031691646099483
9	-0.070497898923758	-0.061516824120969	-0.057014311832414
10	-0.216475998956148	-0.188096374968726	-0.194203342883983
11	-0.407151456736636	-0.354073929839354	-0.298056976075734
12	-0.21412422302508	-0.19508585625549	-0.161859101321296
13	-0.198859216966929	-0.173422825407875	-0.147707269350651
14	-0.23000571833292	-0.203788672132888	-0.17363653277287
15	0.006556962958066	0.006898841547998	0.001282822464592
16	-0.272132054022756	-0.236975017233539	-0.201071243272653
17	-0.065147443001352	-0.056496467614428	-0.051434953704425



BA01U-Coltivazioni agricole, silvicoltura ed utilizzo di aree forestali
MATRICI INVERSE DI VARIANZA/COVARIANZA

MoB	Fattore 1	Fattore 2	Fattore 3	Fattore 4	Fattore 5	Fattore 6	Fattore 7
1	38.7078999907131	-746.016419238356	27.7364970425394	989.301404884892	15.6071332510301	18.043489164974	76.6618810214396
1	-746.016419238357	17237.855362241	-581.067144420555	-24518.7387154482	-321.433260815583	-364.951647932107	-1.155.88607851315
1	27.7364970425393	-581.067144420554	34.5276323770735	754.139571157411	12.2659245344674	12.3465066455723	60.884132298321
1	989.301404884895	-24518.7387154483	754.139571157417	39814.3328646515	418.831617777939	486.103253278421	-3123.40820901113
1	15.60713325103	-321.433260815584	12.2659245344674	418.831617777938	7.533919965107769	7.79749947880068	37.6000695466042
1	18.0434891649738	-364.951647932103	12.3465066455722	486.103253278411	7.797499478800609	15.3924117911713	28.6689272671523
1	76.6618810214295	-1.155.8860785129	60.884132298313	-3123.40820901167	37.6000695466002	28.6689272671469	7432.17603342262
1	10.8404716061066	-226.196772132649	8.34747435717136	299.53042494845	4.77290814546864	5.73918645701905	24.1254988298091
1	64.6703242224705	-743.477359661533	58.6893114503594	-2617.62089486254	30.403369842457	30.0032762312705	88.079786871826
1	-0.469116657325767	1.04788787075975	0.764438456574725	0.0354722995225619	-0.021156619017807	-1.997233080666345	0.963451139589552
1	0.04962842951683	5.362629342197809	1.27285466347635	-8.283378404634998	-0.111957700114251	-0.632273402954566	1.3055829400484
1	0.356581733633327	-0.118217936711026	0.73466146670832	-2.22513207836873	0.096165883794947	0.149505126878948	0.200161143673051
1	-0.303764618164144	0.183477735584328	0.050415817016665	1.55870074940713	-0.330995541400388	0.661375194831906	-0.098508272930727
1	1.2185865108565	-0.198328706957559	1.64044515014743	-20.7724613524125	1.10745779960131	3.06206822256707	-0.110304195281544
1	-0.252092697565231	0.050401401918759	-0.168531451471298	3.11297871590268	-0.127020840359535	0.767462055559415	-0.262956566326543
1	-2.50602730293525	-21.6404365746935	-12.9677025389666	37.4068444105108	0.505114614756505	-6.149438811035129	-7.105643346492389
1	-0.005041916616311	0.277039989532563	0.040824660677553	1.04503624041413	-0.106745435169918	0.265055715996074	0.020397068221088
2	50.9923615824591	-786.823956130011	28.8651470194106	957.859333921949	15.1725827990991	180.704342368456	73.5865438500227
2	-786.823956130008	18045.753907749	-620.3328417753	-23897.6643703936	-317.418672975131	-3044.02240630002	-1097.70195708821
2	28.8651470194105	-620.332841775301	75.1100265500883	706.55874649688	13.0832264355807	141.341737355431	57.4517158148112
2	957.859333921935	-23897.6643703934	706.558746496872	42872.7319549316	-183.808636545055	-4612.66696362943	-3066.53119041681
2	15.1725827990999	-317.418672975152	13.0832264355812	-183.808636545019	782.173044544133	10.4142275079163	39.8745225710128
2	180.704342368479	-3044.02240630057	141.341737355448	-4612.66696362856	10.4142275079204	13349.4668264866	-303.256830185812
2	73.5865438500181	-1097.7019570881	57.451715814808	-3066.531190417	39.8745225710134	-303.256830185771	7564.31977784142
2	11.4470811595709	-238.454270380348	8.8737779392313	291.090031399251	5.026229769197949	59.4742523117007	23.2906846750325
2	57.5730488758227	-614.80482740694	52.81529397252	-2331.04528504728	6.266473539046139	-731.80261088551	107.932532073551
2	2.45316312389486	-24.7502597755396	1.77472988609552	-164.367462309033	0.433323294547834	162.984904517308	97.9451559516503
2	2.4631418671799	-59.3200195993072	1.54254069507533	4.43872827124174	22.8237838487214	148.496696881347	-89.092080044059
2	5.33194797536202	-113.4123539086	4.14081485956793	116.224316124326	-12.9005165844267	146.233340605269	-69.9419649054565



BA01U-Coltivazioni agricole, silvicoltura ed utilizzo di aree forestali
MATICI INVERSE DI VARIANZA/COVARIANZA

MoB	Fattore 1	Fattore 2	Fattore 3	Fattore 4	Fattore 5	Fattore 6	Fattore 7
2	2.18858203480134	-36.8158613002168	1.78819159657932	23.1351915205901	-3.10560044059054	54.13920009222896	-9.71854336384942
2	1.58721127961315	-31.6400291248187	0.93225379543035	17.2267561268565	-2.14677524301097	45.8598672454083	-8.998369083517488
2	1.37707614315241	-25.1430866994726	1.22129549117291	16.4172643711481	-1.95302641889523	36.8962554301983	-7.423262477420159
2	10.8598433567044	-257.024776577697	8.94368012412288	319.970014296795	-23.9543519188312	169.656648533657	-124.363048045806
2	4.8980386976041	-104.423745415388	3.77294427853003	70.4353235006961	-43.1457693273948	82.3474974914269	63.3946620679546
3	47.6865388237952	-966.263132951378	35.7243761760096	114.126621815422	19.9381938652978	218.269509083838	89.272470674645
3	-966.263132951378	22067.5623799901	-752.548109601789	-28941.297010532	-416.569490215156	-3704.05177306596	-1330.58251943215
3	35.7243761760095	-752.548109601785	32.6651423485209	872.4656230618	15.7471048304064	174.532886074721	70.784955218635
3	1141.26621815424	-28941.2970105323	872.465623061817	52613.0352309177	481.862335694161	-5649.50068900205	-3731.88499457332
3	19.9381938652978	-416.569490215156	15.7471048304064	481.862335694156	9.30838664522998	95.4233604009579	44.0877740061787
3	218.269509083831	-3704.05177306581	174.532886074716	-5649.50068900223	95.423360400955	16284.7749124461	-372.635926395071
3	89.2724706746417	-1330.58251943208	70.7849552186324	-3731.88499457347	44.0877740061774	-372.635926394999	9237.95270931841
3	67.0415847108028	-880.898513954442	56.2370369803944	-2071.07271767159	31.3816761001493	-50.7822738221123	-16.4310107600536
3	69.2584348684266	-742.352678165154	64.1233912712924	-2825.43294130299	32.8159839996124	-891.158643514098	129.332109592935
3	2.23564392555169	-17.2539328100475	1.8998515094056	-237.794419596405	1.10922957928691	197.03765518689	147.690251525721
3	2.98371572374118	-52.9997873870911	2.40663406950814	-22.1851074063882	1.4492632020654	142.800083186858	-58.9003339629647
3	6.21168420340805	-124.374891040569	4.91057102228833	66.7691768512235	2.75469559964741	143.489908314216	-44.2270614696393
3	7.783359224634089	-184.375940948725	6.13470359883694	300.634843734299	3.38102179687496	201.48953663646	-252.110025562082
3	-0.559934446286252	-1.93627388675768	-0.53001080723871	61.778831185484	-0.310093926679381	96.114620917512	-23.8638866745127
3	1.25613239073562	-31.8141079988504	0.963658262448445	24.0553790773585	0.38477310815768	47.0679874143463	-12.9772806076861
3	13.1543218444405	-282.65051723658	10.4570258205329	293.881721023917	5.833153320056299	151.22811284066	82.1849419033297
3	3.45897500154077	-105.761002842712	2.4302641650758	31.2654592302205	0.226400977810718	76.8618812435995	81.4119748484326
4	1317.39971922545	3508.77088181339	694.230497274111	557.654012614354	-517.807911454824	2417.34381793511	1007.31186367736
4	3508.77088181339	48768.8924501234	-14507.5586052254	1358.4675936315	-3940.89251321882	-11336.6959499315	-6596.09881152395
4	694.230497274109	-14507.5586052254	22452.3088597685	354.870810898945	-122.038185905969	-2805.95365250795	-1360.84688078196
4	557.654012614354	1358.4675936315	354.870810898945	256.264295368802	-216.633458350978	1306.7770288491	528.737724604146
4	-517.807911454824	-3940.89251321882	-122.038185905965	-216.633458350978	3105.94857009698	-774.60001306105	-182.958613095979
4	2417.34381793511	-11336.6959499316	-2805.95365250792	1306.7770288491	-774.600013061044	48422.4038941803	-1295.90052219244
4	1007.31186367736	-6596.0988115239	-1360.84688078198	528.737724604144	-182.958613095978	-1295.9005221925	26801.5654792951



BA01U-Coltivazioni agricole, silvicoltura ed utilizzo di aree forestali
MATRICI INVERSE DI VARIANZA/COVARIANZA

MoB	Fattore 1	Fattore 2	Fattore 3	Fattore 4	Fattore 5	Fattore 6	Fattore 7
4	601.792271311438	-4351.99310131523	-433.555145735662	316.219707321958	-44.5839595041369	-334.259208856703	-308.767527569808
4	929.201883725582	-3481.68567156816	-922.113180237023	498.113961483758	-298.735818520144	-2690.18766697872	154.534970707752
4	75.4489163542644	113.294113427593	5.845619473189089	34.9394593437927	-35.8357922623624	49.4975929905897	484.397844015791
4	-34.3534504658605	165.437551186381	-303.844940491048	-15.9153988636493	51.1873345825091	-150.854230099809	-79.7789720423273
4	65.4711039607458	190.281571227971	125.000526900175	27.6862386161237	-108.491177917354	32.3503287982436	-19.6882998984912
4	-76.946803333721	-159.976548736332	52.2526990316107	-35.2888402171455	244.5700031512092	-116.054680494471	-622.962254089996
4	-37.0362675604306	92.019516180661	6.281277062494499	-18.1701239901126	30.6875109078812	20.1671050245032	-47.9495224580116
4	1.38301477365237	-83.4392002544861	110.617201601395	1.5155050509835	-9.24530856572002	300.234711793276	-215.402357545958
4	-117.671701416224	-753.760806425024	187.595884304621	-50.1814118981824	-80.4288720973974	-91.1496282824288	-164.150762774163
4	42.2859707127733	-23.2603375085542	-35.5029484018896	20.6693675467202	-184.664846683244	12.4163506606394	345.815500668572
5	18397.6124342785	-11866.9561159034	-1535.0742670798	-22729.2493525405	763.298186360652	-2234.811166745822	-421.096374523143
5	-11866.9561159032	108576.854765375	788.011916346238	-88149.5463531817	-4406.27166285903	-11536.9915771957	-5125.80861158709
5	-1535.0742670798	788.011916346427	1933.30600028775	20790.0212308466	-1142.84791319304	2867.29272574813	637.838805889697
5	-22729.2493525408	-88149.5463531792	20790.0212308468	401634.5682854	-11995.36985728	-4665.89150830841	-13179.9271911228
5	763.298186360646	-4406.27166285918	-1142.84791319304	-11995.3698572797	5087.52750887994	-1299.34450342743	6.736892194995279
5	-2234.81166745826	-11536.9915771953	2867.29272574811	-4665.89150830909	-1299.34450342741	75128.2034608239	-1286.26402277772
5	-421.096374523205	-5125.80861158713	637.838805889734	-13179.9271911223	6.736892194975809	-1286.26402277771	41182.5546081675
5	-8.55693161583418	-3587.81837784798	380.73591045753	-7939.78837947946	109.369080530137	-81.7313677714865	-42.9595698019712
5	-918.232608353729	-1639.15800463112	970.903791090281	-5740.99315018444	-404.793210587027	-3135.03941878367	702.730698720793
5	-102.459667712041	-242.236265934378	89.1455893309711	884.061929524501	-60.12699526097	760.145766210131	-96.778033160879
5	-388.396056655201	229.390477372567	99.4443371812419	527.582677879367	-5.502938951998629	729.002432843156	50.585930241604
5	234.747634639337	-164.932076023463	160.725543497188	1133.30213152895	-235.96016693087	764.350682569859	46.8591768939873
5	-70.4806165394362	-492.280146046511	52.2637274650943	872.112741352934	281.532283689468	871.48262785062	-730.090828496315
5	30.1499674466436	1.94701754685905	-10.6924539193152	43.5704122298427	24.6038055361831	453.184705833123	-29.5573218472607
5	-102.932319190925	-259.079983949666	107.788452097809	1288.60544342011	-82.0590516556635	956.611388252868	-261.470089019458
5	-203.401852881319	-1103.81887368828	-4.567664731403329	884.002009545143	-193.267842410817	588.561775876471	-80.0890385156014
5	-233.690447702678	-109.721905032995	176.028602661188	1433.53792574389	-360.920914491999	551.921894279327	611.201307046507
6	43.7677208238074	-848.588546361738	32.6397361588995	988.227395766729	18.0430041677651	189.557482271699	78.4067185892914
6	-848.588546361745	19323.6202290362	-661.303116607276	-25311.68408964	-365.883506418496	-3235.34277098431	-1176.90968231246




BA01U-Coltivazioni agricole, silvicoltura ed utilizzo di aree forestali
MATRICI INVERSE DI VARIANZA/COVARIANZA

MoB	Fattore 1	Fattore 2	Fattore 3	Fattore 4	Fattore 5	Fattore 6	Fattore 7
6	32.6397361588996	-661.303116607272	29.7391237076527	753.724461177243	14.3577760773166	151.366926303467	62.0886207157692
6	988.22739576673	-25311.6840896398	753.724461177243	46121.6972355871	417.07566677508	-494.15735056533	-3236.84174833852
6	18.0430041677651	-365.883506418494	14.3577760773166	417.07566677509	8.404445303045661	82.8204728151213	38.6868243952055
6	189.557482271695	-3235.34277098419	151.366926303464	-494.157350565359	82.8204728151201	14254.2759744023	-325.319954607385
6	78.4067185892958	-1176.90968231255	62.0886207157724	-3236.84174833839	38.6868243952075	-325.319954607416	8073.22822582225
6	57.9891348124336	-769.94178857764	48.6291925021226	-1803.61075211855	27.229534587509	-36.8436365996077	-17.924480986971
6	60.0595875140346	-645.969723742591	55.6306950651106	-2474.32494861733	28.4686409086844	-786.1727174702324	114.437162912362
6	1.96636131212548	-63.5129399091225	1.18437518293624	25.9932195856767	0.420817818649477	113.80897252622199	-12.3993417767208
6	7.761993566419819	-138.49809009976	6.02474668983639	5.9875594850573	3.95727943825063	292.037679706689	-62.8516081049577
6	1.8297540989221	-34.1715393336019	1.65160135830889	8.32423915486048	0.602934618375165	58.21786046322505	-6.26008385801357
6	-3.7747374451749	-57.9898841417082	-1.2700907647898	117.858305261061	-1.53048393724385	78.9861913869715	-61.9948343973234
6	5.933059519244359	-21.88708497491	5.0945721933738	-32.1624761917972	2.2377500536899	39.819720135596	1.50313957950011
6	2.8032067350468	-13.778305021541	0.426993792044773	-41.109129913676	0.990378633942185	28.3597670490207	26.5667726466731
6	0.67059126558481	-17.3949418876275	0.451236782779845	7.34949638588254	0.104078202247517	31.1045371413758	-3.20242578137345
6	8.3642231720749	-156.43482513465	6.634877592160719	-1.83213558708127	3.9696562119693	146.306568198174	83.8230078715217
7	17583.18220012	-9576.50498020667	-879.972059862498	-13824.9505092997	120.776772329787	-1142.28649664517	-255.434611029432
7	-9576.50498020568	100260.715058255	-11512.5937899628	-113981.867381811	-1743.84595063203	-14797.7423185666	-5426.85945918496
7	-879.972059863084	-11512.5937899639	35838.0274418307	-24500.268407696	203.833977557162	-2511.80673763767	-627.33163405454
7	-13824.9505092924	-113981.867381772	-24500.2684076819	276744.250983346	-1127.6022608798	19386.1473256523	-14719.7413529506
7	120.776772329546	-1743.8459506337	203.833977556875	-1127.60226087668	4177.39645361372	47.822321421317596	198.603572558746
7	-1142.28649665015	-14797.7423185824	-2511.80673764904	-19386.1473255988	47.8223214209379	71902.5412523561	-1491.76000447146
7	-255.434611029564	-5426.85945918322	-627.331634054997	-14719.741352962	198.603572558617	-1491.76000446542	40411.6421634457
7	53.5664101947597	-3759.62890348715	181.971244842708	-8784.9944226647	187.055827032771	-204.447318510837	-59.1738769842791
7	-563.677650150448	-2824.55106714874	-394.280822479488	-10745.2730099154	32.9453398208961	-3715.0032270287	605.375165379549
7	-65.5686482978193	-361.866177940109	-98.7025184715785	367.966335843205	-13.7830562622076	693.235584964061	-104.766543027841
7	-337.155520770922	175.762185887529	-520.856330984451	263.786144948676	45.8592463852109	690.318608947514	49.5058169399033
7	308.629813275786	-515.865868333003	55.1331849785217	-308.470467465846	-125.661718885974	580.960484387783	17.1819380693978
7	-54.8742582200947	-528.058515480059	-78.1420150046487	697.575373064551	294.984052316498	852.518538183141	-721.828582172379
7	26.2428191977245	23.1023361075249	-51.3097011413837	138.481531626159	19.5577780190002	462.8234443136114	-27.4659216176203




BA01U-Coltivazioni agricole, silvicoltura ed utilizzo di aree forestali
MATRICI INVERSE DI VARIANZA/COVARIANZA

MoB	Fattore 1	Fattore 2	Fattore 3	Fattore 4	Fattore 5	Fattore 6	Fattore 7
7	-56.7866142329944	-459.156088317386	75.5250655904252	447.033178414031	-21.8571002692243	844.888111792162	-272.789899015796
7	-230.04518979112	-998.094288923231	173.316459034257	1261.54061179157	-227.375244672412	637.187438483474	-73.4068726654806
7	-152.852777245718	-391.739046920229	-119.6037652232524	231.055687648313	-256.492876135488	401.910300505459	579.983417267879
8	4617.99149848927	-837.100304579169	-1006.97477169222	31570.3509646851	-1913.14336860417	4418.23126151734	1000.48162151117
8	-837.100304579112	160170.320726334	-19668.3466013952	-155475.946312639	-5356.69258198341	-19848.9180635345	-8306.56808833944
8	-1006.97477169225	-19668.346601395	55792.0224523704	-44967.5183057349	794.477936065741	-4640.40478740133	-1130.18098842001
8	31570.3509646848	-155475.946312638	-44967.5183057349	524776.283261656	-12794.5373885633	-18139.6637587803	-21868.5838418597
8	-1913.14336860417	-5356.69258198325	794.477936065768	-12794.5373885636	7453.20487973572	-1286.45563438267	129.58207593438
8	4418.23126151773	-19848.9180635368	-4640.40478740127	-18139.6637587747	-1286.45563438279	112545.466334764	-2081.54194536157
8	1000.48162151115	-8306.56808833949	-1130.18098841963	-21868.5838418601	129.582075934396	-2081.54194536172	62723.0385583087
8	591.307593714202	-5815.33275071502	222.960158692583	-13307.8341479709	227.816938772939	-210.837878864618	-104.088760822199
8	1313.01588132647	-3577.583444849952	-836.027243260661	-13710.0635796053	-338.727125882284	-5618.5339832608	1001.94756018049
8	0.502079848671934	-20.5152066170112	10.075027255494	6.96798960536036	-3.32126131162485	5.874007397246829	-0.720227872013907
8	-68.6967747155167	727.084934612244	-606.148747886645	-878.340821304113	110.389566626967	-266.374855718863	245.471235872582
8	254.725763839605	270.712513423583	211.780487786649	979.869933503389	-299.562998642558	70.2094026128929	238.468396831506
8	-110.52964257549	-183.365101453953	125.028474270484	-199.277242489578	534.392314223887	-214.230563654993	-904.100025191628
8	-75.4337889407342	313.980359720777	32.3496328765299	-256.691809951141	63.8289721440558	68.1072178202115	50.6963561729455
8	67.3499291113678	-318.796851354935	200.397237090063	605.61415431353	-48.3174102558683	686.728872123688	-320.730958718421
8	-238.718645295401	-1544.62161452405	457.024170294237	-423.702908330931	-200.583543707195	-164.563849949102	-10.4221491298715
8	162.080523734178	-145.037501501946	-129.434156760313	555.775284328134	-452.138311283431	28.5045685102138	1006.58682513709
9	5546.13793238476	-3046.09442391887	-189.243878534658	-4435.12696013777	38.9890042654217	-364.429843953975	86.6740475770446
9	-3046.09442391906	30897.888061637	-1118.8122241899	-38561.2828927815	-538.82896732976	-4936.32452155371	-465.97323822094
9	-189.243878534657	-1118.8122241893	699.342183169721	932.654517354131	28.3137518801073	207.552928540098	23.8798719714685
9	-4435.12696013747	-38561.282892782	932.654517354244	77909.601358724	-308.262135252853	-7210.90032928787	740.43325398494
9	38.9890042654184	-538.82896732969	28.313751880106	-308.26213525296	1317.16642407396	19.7429064890396	10.7113753348663
9	-364.429843953982	-4936.32452155377	207.552928540095	-7210.9003292878	19.7429064890495	22510.5352275413	129.52437273933
9	-86.6740475770411	-465.973238220942	23.8798719714695	740.433253984934	10.7113753348674	129.524372739328	11.0410658218658
9	17.4870757342852	-1193.05949443663	79.5997889774527	-2812.51858375788	62.1019577122105	-57.6793112463345	36.2407142088008
9	-177.020575776145	-913.77305158515	85.2789634793572	-3510.07287607456	9.54736013746353	-1208.13123139762	52.817160310067



BA01U-Coltivazioni agricole, silvicoltura ed utilizzo di aree forestali
MATRICI INVERSE DI VARIANZA/COVARIANZA

MoB	Fattore 1	Fattore 2	Fattore 3	Fattore 4	Fattore 5	Fattore 6	Fattore 7
9	-13.9159366914218	-72.7135223530626	3.10329700260957	50.0554156459481	-5.72129351965624	115.369847059178	2.08503145215221
9	-9.32875499347495	-42.8881719839312	3.51623854786757	40.463414841587	-4.24300495063375	73.1770901133317	1.68449341473145
9	-7.39168379478618	-36.5580807854979	-3.67877450268468	33.3953846348882	-3.2032366831614	61.433722262049	1.0864603784249
9	-6.994384485174029	-33.6055426348089	0.203875200663009	28.4663630752522	-3.3545372292576	56.1584953521606	0.965713037316406
9	-5.6457245925391	-28.8596426087127	-1.30976335518093	22.9431012366088	-2.34123022603099	47.2207229739028	0.84086397468978
9	-4.04663504554951	-109.534729587861	4.812942000977069	14.8998714054799	19.1163840170803	249.694018380277	1.85944247551638
9	-43.5134362788158	-232.281436432596	13.2740459989827	225.077555978992	-6.73732250652802	230.141634338909	4.65895196450563
9	-30.6589642857082	-59.1495729905259	1.46805780894437	-4.08656022873593	-52.1372148807202	129.935882043938	1.6803273799656
10	7.142775345443119	2.00605020754863	2.49973732085106	-213.789909073618	1.49873526958164	153.187939385402	40.0091303308488
10	2.00605020754864	10.2522748947132	1.85794689913122	-199.999895033644	1.0576739710846	144.367368459863	33.8103924844193
10	2.49973732085105	1.8579468991312	6.154545367012129	-191.67080264861	1.48120616905272	137.579525966252	29.5468730090189
10	-213.789909073617	-199.999895033637	-191.67080264861	30010.177617277	-108.412750098943	-21493.9452195615	-11371.9405991655
10	1.49873526958164	1.05767397108458	1.48120616905272	-108.412750098943	1.32601716957599	77.8817000571461	24.0747920692486
10	153.187939385401	144.367368459859	137.579525966252	-21493.9452195615	77.8817000571458	15423.4270436069	8098.92448282701
10	40.0091303308479	33.8103924844173	29.5468730090185	-11371.9405991654	24.0747920692483	8098.92448282699	13490.4128385622
10	44.4549655243946	34.4221086495217	40.4609900507856	-6717.85717358229	21.6513026128421	4801.203799301024	-3092.88913222549
10	54.0518834261987	62.2478564224832	59.4187462242933	-7912.42002044579	25.5269787690303	5687.75449308264	-4253.40116908035
10	0.725159812204685	0.869210765944825	0.801088134197188	-287.294597797276	0.586913881311952	216.637129983035	248.53448871004
10	-1.37148085935533	-1.10950215055548	-0.876576861104346	131.317214782549	-0.472460127585699	-81.1974806724558	-149.973236942648
10	-0.766058788971374	-0.815392913932995	-0.500366133114604	72.2618446717584	-0.295641305485684	-40.9857843132533	-131.093509681896
10	-0.400762237003568	0.352891292797652	-0.521823256026113	18.390291876951	-0.326470773479899	-8.79213451963859	-12.0228736970578
10	-1.7851864579037	-1.29788578846696	-1.48671566588278	248.816210364381	-0.802644084395515	-172.015992190286	82.2234702916752
10	-0.577443518981969	-0.278913937309565	-0.246128288686252	101.661157786078	-0.219650541978824	-65.5820305135676	-82.8774987268621
10	-0.910453594049123	-0.801724441299995	-0.328325935157173	127.643449357561	-0.318802037029635	-80.7796846673652	-256.086028995514
10	0.66668880533766	0.597343678284634	0.729971703351458	-220.78406250812	0.435105317614216	163.792342721729	47.3362533324688
11	1016.14454008781	-387.723806607422	606.899036092517	6247.6888623641	-397.010742686275	318.325998068047	211.600321922304
11	-387.723806607421	34282.300190869	-531.607828820963	-41297.6549936767	-1106.02791427565	-354.72501625264	-2113.63623793483
11	606.899036092518	-531.607828820976	694.17957866587	3932.06357281748	-238.066391653003	202.880134627256	148.8373455866606
11	6247.68886236414	-41297.6549936769	3932.06357281747	100319.067444206	-2464.50009631682	2359.792223474156	-5638.78919869104




BA01U-Coltivazioni agricole, silvicoltura ed utilizzo di aree forestali
MATRICI INVERSE DI VARIANZA/COVARIANZA

MoB	Fattore 1	Fattore 2	Fattore 3	Fattore 4	Fattore 5	Fattore 6	Fattore 7
11	-397.01074268628	-1106.02791427562	-238.066391653006	-2464.50009631689	1677.64813925381	-124.290440453776	39.7681768513965
11	318.325998068048	-354.725016252645	202.880134627257	2359.79223474156	-124.290440453775	108.274878270829	76.9599602822209
11	211.600321922289	-2113.63623793473	148.8373455866	-5638.78919869127	39.7681768513985	76.9599602822159	14229.4650795612
11	129.87002591467	-1346.11854118419	104.227258674409	-3120.96266220296	54.8786510100175	50.3932706037823	-26.3622224970461
11	298.572884788749	-1199.29801791992	215.299438746499	-4027.4089592333	-70.6012580065152	115.859060933171	181.721449242902
11	16.073086212146	77.4601551527163	9.60291314152714	-160.412016878271	-4.52613802712294	4.61485730484873	129.953877517235
11	-32.9249034503337	107.120993997937	-21.2700532050775	-318.754931013985	34.3178529117087	-11.1908551322789	5.655308617271379
11	50.5973334843097	50.2695038287064	33.2420448094629	272.695020623034	-63.478414075454	15.4509685737238	16.3687222702767
11	-30.9168557917236	-60.6719703115211	-15.9862088637515	66.6802886763001	123.580467252133	-9.46652372138828	-266.187175243515
11	-1.16431116822631	-2.10458134176137	-10.0121711361346	26.5389121224011	-0.895518333555834	0.197404956756454	-5.86220189011327
11	12.1300286769924	-51.0583244847324	8.99935256391781	261.629409601762	-1.17713463069934	4.600869887567849	-91.7335711240545
11	-53.9813186730804	-318.30510863195	-26.5308958593988	96.496639585638	-45.2625935982816	-15.2216907350299	-39.4676347494797
11	27.9119214074542	-59.5711308678975	19.1921157912809	98.4686830615793	-98.8838905896472	9.74620207388071	199.738236990593
12	103.2638702295	-2244.31909943061	79.6452826975321	2701.74912112714	44.1290312781517	514.215702419777	209.2005444418683
12	-2244.3190994306	51465.2688740885	-1747.31638809725	-67593.7394707187	-967.106634675153	-8655.25915102834	-3103.56808286086
12	79.6452826975313	-1747.31638809725	67.8776115536292	2068.20670310345	34.772575862274	411.352068203644	165.934269967876
12	2701.74912112724	-67593.7394707214	2068.20670310355	122450.916130526	1143.91796067614	-13208.9080894319	-8718.09069007959
12	44.1290312781513	-967.106634675146	34.7725758622739	1143.91796067608	19.6948113065984	225.155936051129	103.323607222507
12	514.215702419668	-8655.25915102586	411.35206820356	-13208.9080894353	225.155936051079	37994.4177334065	-875.29898171045
12	209.200544418724	-3103.56808286172	165.934269967907	-8718.09069007896	103.323607222525	-875.298981709696	21554.0342091684
12	156.539425797298	-2049.54543398556	131.292319837017	-4841.89838246548	73.3172997760908	-127.754315994371	-33.3468793211317
12	163.314809702498	-1738.53307614676	150.963865616352	-6599.88684000512	77.4275221139801	-2075.67868995986	299.209735534988
12	5.75224338181639	-41.9081897667904	4.814629181408119	-557.386083410817	2.74632089084111	456.358937044716	344.762438756039
12	8.91513898366894	-136.23854126847	7.22323671449639	-68.5654948452465	3.89340127200785	324.157867932712	-126.817827984247
12	5.7479069307668	-122.179602089005	4.28573617935733	77.0921866941588	2.22640503617455	179.715260156884	-48.0185205244832
12	17.0602872194518	-428.024368785666	13.4340422483572	686.012073405451	7.160691931288499	450.391177569315	-570.318347512445
12	-1.0364439952521	-16.2670468497563	-1.01460512862721	157.854158352232	-0.631799002701964	240.901737458841	-64.0368981097784
12	12.5731992680399	-292.186512163638	9.88159663082329	314.77979109943	5.305210972410249	442.307166343614	-214.835025781372
12	28.3227569964791	-627.188122882541	22.4037103319881	653.770206699866	12.2702248451627	302.637736668187	-162.573054490639



BA01U-Coltivazioni agricole, silvicoltura ed utilizzo di aree forestali
MATICI INVERSE DI VARIANZA/COVARIANZA

MoB	Fattore 1	Fattore 2	Fattore 3	Fattore 4	Fattore 5	Fattore 6	Fattore 7
12	15.7340724664578	-302.720242786316	12.5892521338847	-27.8595729799245	7.080198090927259	178.135934489238	224.238637394628
13	50.9967722969791	-1074.1208430015	38.6667475472887	1286.79571191719	21.4213398550723	242.963369422642	100.358245602682
13	-1074.12084300149	24594.8779254838	-835.65526228831	-32314.7257900543	-462.734990672159	-4088.07187202332	-1503.38784924582
13	38.6667475472887	-835.65526228838	31.9792496422369	987.516391394996	16.7718105692672	195.201280176718	79.8979051533435
13	1286.79571191714	-32314.7257900535	987.516391394957	58581.4994450612	544.449687866153	-6333.18935513055	-4135.76913825301
13	21.4213398550722	-462.734990672161	16.7718105692671	544.449687866172	10.2175456613815	106.432841335681	49.6492331891461
13	242.963369422685	-4088.07187202432	195.20128017675	-6333.18935512909	106.432841335699	18089.7633646349	-408.226448997659
13	100.358245602703	-1503.38784924635	79.89790515336	-4135.76913825213	49.6492331891553	-408.226448997754	10293.4003917598
13	74.7649578531237	-980.389530421736	62.7900793781104	-2310.34303632149	35.058327925673	-48.46822150125749	-18.5659194598935
13	76.9472300992883	-810.508464199041	71.5275131763926	-3163.21359398862	36.5426969093929	-1030.85374364056	147.345611249821
13	-2.05691475481145	-2.76353069238238	0.726954771756524	-12.3210135838092	-0.034881604310456	18.0331569886286	12.5387198083993
13	-2.6710123594218	104.743497268494	0.125756395937297	-173.797202798841	-1.03494816248755	-25.9953747866926	28.7497735980283
13	2.06620413807389	-5.624598588997409	3.47586744774737	-47.5486596010147	0.937998053090279	3.10741053262307	27.24441471086518
13	0.0466033263046	-5.48791157109137	-6.356093734408199	154.910117126561	-1.04500993045052	7.34014907483618	-142.444404609469
13	0.502391829740232	-6.048810637997889	0.726923163119671	4.588357310922379	0.030568634795304	6.52130187592716	-1.82527028622169
13	3.74050383478589	-68.4811259516574	3.92766210244165	75.7573035611087	1.5590809699334	117.56013073998	-59.0553108039172
13	9.63879495895217	-176.991593983218	10.036724652765	193.172204246462	4.27598636881744	23.0345823238762	-6.047034321014259
13	4.627692215703629	-59.4912321612405	4.63295303417396	-93.989523180114	2.08722039801129	-6.592552923599059	157.282562530179
14	130.742333897196	-2858.74010969882	100.093506905531	3451.41012689723	55.75323454322795	656.394556484849	266.711157881588
14	-2858.7401096988	65593.7519764046	-2223.82749202503	-86171.0719772761	-1231.571111483675	-11036.000418206	-3955.08021773022
14	100.09350690553	-2223.82749202502	83.4744398397611	2649.29924741157	43.5179804089539	525.941654672885	211.735110237367
14	3451.41012689728	-86171.0719772784	2649.29924741165	156000.479459931	1462.03904222908	-16842.1227107142	-11114.7172994256
14	55.7532345432792	-1231.57111483674	43.5179804089539	1462.03904222903	25.3948751803674	287.494029211228	131.761760710991
14	656.394556484795	-11036.0004182046	525.94165467284	-16842.1227107161	287.494029211202	48426.7643051578	-1115.78646348983
14	266.711157881608	-3955.08021773055	211.735110237379	-11114.717299425	131.761760710998	-1115.78646348999	27472.2126700552
14	199.725396034788	-2616.71346840205	167.557178331057	-6167.6937688937	93.5567435397307	-160.83504406626	-42.6046399689025
14	208.360366596401	-2214.7328373108	192.830220741672	-8415.95943025376	98.7997302520467	-2647.05443167404	381.575826081749
14	6.3386248372738	-40.4680015355482	5.543162621224509	-728.025202625066	3.18346579326157	582.022810788524	438.443573255498
14	8.74300750728001	-187.733337840691	7.272021499475529	116.104114031242	3.53360112867236	274.814261983494	-71.5422130963842




BA01U-Coltivazioni agricole, silvicoltura ed utilizzo di aree forestali
MATRICI INVERSE DI VARIANZA/COVARIANZA

MoB	Fattore 1	Fattore 2	Fattore 3	Fattore 4	Fattore 5	Fattore 6	Fattore 7
14	16.0929209854859	-318.36578206333	12.6012871893875	110.771778580842	6.987703281473449	413.240789207448	-133.596172032428
14	19.9319817348977	-476.030184935439	15.4821003775796	780.469842506959	8.29707192618501	560.238546913244	-738.449856457337
14	-1.53142649824511	-8.94271636648934	-1.507216422221977	181.34828369066	-0.907600868773665	307.559030395185	-85.5032627780869
14	15.4801782448742	-348.895223330787	12.1081426461231	367.280687164788	6.49718717886308	560.404925936376	-278.648068668874
14	35.4553157739479	-768.157259790137	27.9130198117208	784.295707419374	15.284485965906	384.58876951785	-215.828419189359
14	19.4312517856917	-357.595258126964	15.5200506052103	-76.94033266437	8.694020800631488	223.229342087777	279.861247015096
15	26853.1971705643	-3328.2578138105	-2713.0201555027	-50749.7579669225	771.751995586325	-5522.68033636117	-1464.13680519333
15	-3328.25781381041	5795.50470630947	-1057.154393366616	48017.3436047724	-2679.72440146318	6365.64031391742	1354.27518325952
15	-2713.02015550273	-1057.15439336608	54102.2507495065	-62322.690171028	246.255667774963	-7063.14026349905	-2049.66624635305
15	-50749.7579669217	48017.3436047722	-62322.6901710284	590395.903029706	-26725.3161462049	-12271.5986775346	-24749.8517501863
15	771.75199558625	-2679.72440146314	246.25566777497	-26725.3161462047	7774.87605593781	-3051.02508343969	-343.591828631039
15	-5522.68033636112	6365.64031391754	-7063.14026349949	-12271.5986775331	-3051.02508343974	114364.349475706	-2623.33439869172
15	-1464.13680519348	1354.27518325962	-2049.66624635304	-24749.8517501854	-343.591828631073	-2623.33439869162	62844.4056048476
15	-571.401389811637	659.912760198245	-432.320203003253	-17118.0251848527	-30.6065561029318	-792.728946208257	-351.305716386982
15	-1802.9015273872	2094.33917313274	-1296.840024535	-8670.41715910841	-845.823369453086	-4845.38025804798	990.2583769399897
15	-203.770539629648	201.83257607485	-228.848796594904	1394.68980926886	-119.660473098287	1152.37110495098	-156.625047305921
15	-577.147295781543	295.291888125722	-804.558663539075	2665.40337734966	-42.1156239020301	1330.27130372482	143.03779510713
15	310.283070763045	345.627185009819	-28.6106444234875	1577.86833417943	-386.939449254743	1133.89710812374	57.7441107581348
15	-181.925330972967	111.973812195133	-213.537993901636	907.645073919352	401.411345554661	1260.05093633675	-1151.16545803062
15	49.934886861865	-15.4572069698892	-70.6625640445867	181.363550774274	36.8558440145345	702.19138399152	-39.6647916132131
15	-211.934569144226	220.244898396386	23.3310653730062	1548.87232574682	-146.653470073915	1401.05543010337	-425.650151302124
15	-461.400297033123	-68.0717314862629	108.599252681432	-684.336854037603	-333.560368869234	625.765593722142	-219.06371623889
15	-403.453640507522	401.070665078514	-285.787762678409	2607.65129558549	-588.876377873788	882.603798496665	941.366871934132
16	281.364654584951	120.893084226505	89.1039129414782	64.9387416720408	-19.8883811184819	49.1604189040212	327.464623590484
16	120.893084226506	110.848839246581	78.9446499577982	57.9669584288769	-0.465502907936552	45.294965934396	364.333914302789
16	89.103912941476	78.9446499577984	60.7416596431253	43.3565572852267	-0.551394741772629	34.0979508518543	267.040829578827
16	64.9387416720412	57.9669584288767	43.3565572852265	57.7863005245816	-2.76015615732623	24.8717156690788	184.636709526247
16	-19.8883811184815	-0.465502907936153	-0.551394741772274	-2.760156157326	448.848340845855	-4.64882194058244	-283.650693278238
16	49.1604189040222	45.2949659343959	34.0979508518543	24.8717156690789	-4.64882194058263	64.9677111412269	119.81378601246



BA01U-Coltivazioni agricole, silvicoltura ed utilizzo di aree forestali
MATRICI INVERSE DI VARIANZA/COVARIANZA

MoB	Fattore 1	Fattore 2	Fattore 3	Fattore 4	Fattore 5	Fattore 6	Fattore 7
16	327.464623590484	364.333914302794	267.04082957883	184.636709526249	-283.65069327824	119.813786012461	3993.69235711704
16	195.587892817484	215.811430664963	160.539621174472	110.796139578433	-157.672652330711	72.2218587457078	-469.86555801273
16	20.412293772791	18.3897957987643	13.7910358050118	10.0755216700626	-0.329614087916924	7.929670455340979	64.4575218410356
16	2.10340298169464	2.88359636408469	2.49612470280594	-21.9908275033957	0.085869046465665	1.78436195257343	3.62278483759816
16	-5.312329989314069	-3.45993117010464	-1.20423141220709	10.2406220644138	18.5030009418761	-1.64914201793045	-14.6927591649203
16	11.400479964915	5.82500988235979	5.786989081686869	13.2490133998725	-5.73715031744789	2.52289523168354	17.6850943626682
16	-5.734144153112949	3.64724086345645	-6.847318582138369	-2.20570796541367	2.38269162563609	-4.05923383335935	-4.921241119423419
16	3.08488974558964	-5.351686215563869	2.53496497302316	2.97687359957668	-1.67885716186956	2.3411119930053	6.49192758998171
16	1.50816835120461	0.380743642292737	-0.948667881429677	5.564385436172419	3.74122654857245	1.67754926550728	-18.6131505801397
16	-15.2545256799652	-13.2097834242506	-7.684362539532329	5.13750608541742	-10.03666139156089	-4.93615063025641	-49.3058454080457
16	7.342097368909349	7.658292433103969	6.148550248435149	10.4482656235651	-29.6195981556095	2.61300598332369	64.1669738920714
17	3661.53005234363	-2196.04849122844	-169.056707719062	-3551.92291082212	-119.57958196274	-323.272425155283	-69.4756763040696
17	-2196.04849122843	22168.0555738147	-2494.26492081082	-18495.5872607688	-44.1741552935	-2428.20199518676	-1012.53391099896
17	-169.056707719059	-2494.26492081081	7426.72287780429	-5445.80559085185	-14.8968920803129	-566.81048955404	-138.51902797841
17	-3551.92291082214	-18495.5872607687	-5445.80559085181	75108.5858080964	1638.9550379895	-1787.69823899019	-2647.73349154012
17	-119.57958196274	-44.1741552934979	-14.8968920803121	1638.9550379895	74.7754869362175	234.9433335756267	67.5634923658714
17	-323.272425155283	-2428.20199518677	-566.81048955405	-1787.69823899016	234.9433335756267	15163.3966420963	-259.051235020897
17	-69.4756763040653	-1012.53391099897	-138.519027978407	-2647.73349154012	67.5634923658711	-259.051235020898	8374.83947918104
17	2.91795430294118	-731.086032132322	33.6401368617606	-1639.90193703091	39.891137664381	-20.1492194941647	-8.51980313238592
17	-143.935983468882	-385.521504081072	-96.318247222097	-1576.49277444348	77.3069736640299	-681.921311384568	140.935418534503
17	-16.0669120083222	-54.5171539799091	-21.8196661884571	145.59323066196	6.71200123643044	152.234143663317	-20.0451271790069
17	-73.7927748371344	72.745348337405	-107.438644768042	201.466433284944	13.0781265763103	159.331130202378	12.5709871078174
17	61.8307256052071	-76.8939649083125	8.58067105845194	18.7773052378506	5.89554585374644	132.171781230287	6.277648265202359
17	-28.3871423237737	-46.9460320766351	-24.3916548172062	416.7219487183	14.96883946096669	210.106356336279	-144.37650360664
17	4.17666641341023	8.23248662244073	-11.3343142380728	44.2978939476033	-0.003714697618306	97.800564295824	-5.38887853746027
17	-14.79412604417	-72.4425174313999	13.6902995798128	167.618242844094	6.713488403568049	184.428836643377	-54.6866076527212
17	-32.6234220809593	-269.489460479825	42.1843522470638	-13.0405065201276	-8.05251775936024	98.455839651784	-20.1950892863229
17	-26.4208481021831	-76.4553166709273	-23.5099799836223	15.4664337235543	4.06494112338934	79.8392982052077	120.359936630766




BA01U-Coltivazioni agricole, silvicoltura ed utilizzo di aree forestali
MATRICI INVERSE DI VARIANZA/COVARIANZA

MoB	Fattore 8	Fattore 9	Fattore 10	Fattore 11	Fattore 12	Fattore 13	Fattore 14
1	10.8404716061067	64.6703242224712	-0.469116657325944	0.049628429516516	0.356581733633248	-0.303764618164095	1.2.1858651085582
1	-226.196772132651	-743.477359661552	1.04788787076415	5.362629342205149	-0.118217936709122	0.183477735582897	-0.19832870694175
1	8.347474357171398	58.6893114503605	0.764438456574583	1.2728546634761	0.7344661466708261	0.050415817016697	1.64044515014687
1	299.530424948455	-2617.62089486252	0.035472995218753	-8.2833784046476	-2.22513207837166	1.5870074940987	-20.772461324367
1	4.77290814546868	30.4033698424573	-0.021156619017883	-0.11195770011438	0.096165883794914	-0.330995541400367	1.10745779960102
1	5.739186457019039	30.0032762312715	-1.99723308066353	-0.632273402954735	0.149505126878913	0.661375194831931	3.06206822256674
1	24.1254988298059	88.079786871835	0.963451139589805	1.30558294005226	0.200161143673163	-0.09850827293129	-0.110304195279596
1	3.91741586395579	20.6272117135269	-0.832135847437499	-0.418991460751722	-0.932838311614081	0.221485194245251	1.25404777619308
1	20.6272117135265	10239.8515857476	0.196528624011706	-2.36363084023353	-0.254664140949653	0.025606221918101	-1.25629157218976
1	-0.832135847437444	0.19652862401144	8.077591504844438	-0.953017896172524	1.32143614303935	-0.758295748411931	-4.60763223344004
1	-0.418991460751623	-2.36363084023138	-0.953017896172502	123.401762585239	1.35156233221121	-1.78592642496973	-5.70024252889395
1	-0.932838311614059	-0.254664140949629	1.32143614303935	1.35156233221121	6.75900399746385	-0.142079882719117	-1.04421424286438
1	0.221485194245235	0.025606221918541	-0.758295748411932	-1.78592642496974	-0.142079882719117	2.5489941352198	-0.694796752780408
1	1.2540477619329	-1.25629157218853	-4.607632233440029	-5.70024252889388	-1.04421424286437	-0.694796752780413	108.601400541097
1	0.512881404703549	0.27148290949824	-1.31185052286579	-10.7692126237007	-2.07103804187441	0.666097732397502	1.66881976477503
1	1.05804181500392	9.0600388501409	-10.6652895483646	-230.34448778639	-14.446368806636	0.332146833119184	-132.092714359118
1	0.043142709699132	0.010021531682575	-0.124641864597791	-0.772541134839233	0.060453881370657	0.216845089630497	0.238633382291908
2	11.4470811595709	57.573048875821	2.45316312388347	2.4631418671876	5.331947975372179	2.18858203479912	1.58721127961009
2	-238.454270380348	-614.804827406885	-24.7502597752787	-59.3200195994691	-113.412353908789	-36.8158613001498	-31.6400291247504
2	8.87377939231308	52.8152939725181	1.77472988608501	1.54254069508201	4.1408148595663	1.78819159657756	0.932253795427135
2	291.090031392507	-2331.04528504739	-164.367462309511	4.43872827132371	116.22431612469	23.1351915204193	17.2267561267304
2	5.026229769198219	6.26647353904662	0.43323294550046	22.8237838487194	-12.9005165844427	-3.10560044058982	-2.14677524301008
2	59.4742523117078	-731.802610885508	162.984904517397	148.496696881654	146.233340605196	54.1392000923494	45.8598672454273
2	23.2906846750313	107.932532073575	97.9451559516589	-89.0920800441113	-69.9419649054261	-9.71854336382093	-8.99836908350903
2	3.54389953980516	18.3650531103606	0.63285878688963	0.967883627502544	1.64311270171881	0.705282551505787	0.470142750064791
2	18.3650531103612	10449.9823440615	67.4450741086486	46.3349539439404	10.7348775825069	20.7277298298552	17.2969923591804
2	0.632858786892898	67.4450741086168	1344.53294444767	-261.592732764941	-154.161567052196	55.37988156687465	47.2536927678316
2	0.967883627500137	46.3349539440209	-261.59273276491	4185.51044635404	-1554.76319341345	114.193105427235	104.183567418348
2	1.64311270171641	10.7348775825514	-154.161567052226	-1554.76319341339	4199.21715335688	127.620382196239	118.067243471107



BA01U-Coltivazioni agricole, silvicoltura ed utilizzo di aree forestali
MATRICI INVERSE DI VARIANZA/COVARIANZA

MoB	Fattore 8	Fattore 9	Fattore 10	Fattore 11	Fattore 12	Fattore 13	Fattore 14
2	0.705282551506485	20.7277298298397	55.379881568746	114.193105427225	127.620382196252	47.0227621556458	38.0452892966706
2	0.470142750065641	17.2969923591708	47.2536927678315	104.183567418344	118.067243471114	38.0452892966706	32.3201157829692
2	0.47236669667387	13.9694345353987	35.4177496869363	81.548165325354	93.1431621198569	30.5803170963409	25.9536402740425
2	3.49059841167092	113.664571109909	-207.009339146695	-1275.73255145198	-831.964777473849	182.816400270315	162.143458716727
2	1.58645747190822	61.0004613748256	-83.807658072775	-719.750399906192	-514.000098184976	153.837665117961	91.5384889641497
3	67.0415847108131	69.2584348684335	2.23564392555724	2.98371572372031	6.21168420341053	7.78335922463114	-0.559934446297508
3	-880.898513954681	-742.352678165323	-17.2539328101759	-52.9997873865057	-124.374891040625	-184.375940948705	-1.93627388649271
3	56.2370369804025	64.12333912712978	1.89985150940994	2.40663406949246	4.910571022290209	6.134703598834369	-0.530010807247464
3	-2071.07271767125	-2825.4329413027	-237.794419596222	-22.185107407734	66.7691768513029	300.634843734468	61.7788311850833
3	31.3816761001536	32.8159839996152	1.10922957928929	1.44926320205686	2.75469559964845	3.38102179687352	-0.31009392668422
3	-50.782273822088	-891.158643514109	197.037655186887	142.800083187183	143.489908314213	201.489536636296	96.1146209175235
3	-16.4310107600701	129.332109592919	147.690251525736	-58.900333962734	-44.2270614696405	-252.110025562118	-23.8638866745125
3	6699.84396659707	-79.5663360855604	-5.089180201566789	42.0378142834157	87.9369398538304	-114.718145401753	-248.416008726512
3	-79.5663360855458	12752.2149917672	79.6798864609862	28.3580146081054	-11.6306209345108	135.454976095163	41.3359196829561
3	-5.08918020156087	79.6798864609677	1822.15065214835	-291.783551521707	-166.0300946132	-326.221827548376	-23.1614488428079
3	42.0378142833671	28.3580146080022	-291.783551521706	5603.3054979664	-1499.12137185737	-1627.7754890852	-280.630161412047
3	87.9369398538393	-11.63062093455	-166.03300946133	-1499.1213718574	5444.39454431595	-1334.18217018478	-102.946257362823
3	-144.718145401719	135.454976095237	-326.221827548363	-1627.77548908525	-1334.18217018482	8222.11046117055	-68.7721340468188
3	-248.416008726505	41.3359196829657	-23.1614488428027	-280.630161412044	-102.946257362827	-68.7721340468007	2020.5707810637
3	-5.140452625585269	18.6707707176363	32.7146735036338	72.295789299855	91.7011296099019	149.053029696055	56.8579891089849
3	63.0427559446493	99.4147504815876	-194.482647591126	-902.101941972996	-489.128680530689	-2194.45611604994	-265.135360418384
3	109.465631265216	55.6771116839697	-86.879744685008	-587.592045745799	-403.229819769125	-383.615440446151	-55.4424404838238
4	601.792271311442	929.201883725577	75.4489163542581	-34.3534504658675	65.4711039607662	-76.9468033333707	-37.0362675604393
4	-4351.9931013152	-3481.68567156818	113.294113427635	165.437551186355	190.281571228028	-159.976548736478	92.01951618061
4	-433.555145735672	-922.113180237063	5.845619473181209	-303.844940491096	125.00052690015	52.2526990316899	6.281277062558739
4	316.21970732196	498.113961483755	34.9394593437896	-15.9153988636507	27.6862386161306	-35.2838402171428	-18.1701239901171
4	-44.5839595041395	-298.73581852014	-35.83579226235	51.1873334582421	-108.491177917285	244.570031512151	30.6875109078832
4	-334.259208856704	-2690.18766697867	49.4975929905792	-150.854230099788	32.3503287981519	-116.054680494299	20.1671050244986
4	-308.767527569809	154.53497070722	484.397844015777	-79.7789720420158	-19.6882998985803	-622.962254090151	-47.9495224581276



BA01U-Coltivazioni agricole, silvicoltura ed utilizzo di aree forestali
MATRICI INVERSE DI VARIANZA/COVARIANZA

MoB	Fattore 8	Fattore 9	Fattore 10	Fattore 11	Fattore 12	Fattore 13	Fattore 14
4	19580.5464736806	-387.273087890777	24.5793305819558	202.345184121093	332.445567599541	-231.151651126683	-718.944036989011
4	-387.273087890774	37427.3680026465	19.3104674838161	-143.306758319281	-178.005979689687	133.014089582103	21.5224720425426
4	24.5793305820914	19.3104674838328	4389.8527430813	-1794.23826421141	-1246.64372982791	-2022.7029125289	-561.988193416802
4	202.345184121203	-143.306758319234	-1794.23826421214	15775.3635171054	-4895.10423217325	-5609.83188275291	-1365.72601620399
4	332.445567599376	-178.005979689789	-1246.64372982795	-4895.10423217172	15098.4317041712	-4502.94112763596	-732.185379920395
4	-231.151651126671	133.014089582039	-2022.7029125287	-5609.83188275874	-4502.94112762773	23352.1802836002	-825.820079846062
4	-718.944036989019	21.52247204255	-561.988193416	-1365.72601620166	-732.185379921981	-825.820079848124	5734.50470365322
4	-253.335955464641	113.692376825743	-711.119967492684	-2035.57954117994	-1445.6851922295	-2382.67096980462	402.032745560022
4	266.309900161845	96.2286892686351	-1204.37926875595	-2981.1516343751	-1680.53553726849	-6791.2527150256	-1212.53169424135
4	419.032771316703	91.7388363679003	-787.65175042143	-2419.08386467259	-1676.97258412649	-1840.2588988645	-477.225646876572
5	-8.55693161581717	-918.232608353677	-102.459667712046	-388.396056655184	234.747634639328	-70.4806165394735	30.149967446653
5	-3587.8183778478	-1639.15800463101	-242.236265934395	229.390477372612	-164.932076023557	-492.280146046541	1.94701754684101
5	380.735910457522	970.903791090253	89.1455893309724	99.444337181224	160.725543497208	52.2637774651089	-10.6924539193166
5	-7939.78837947979	-5740.99315018503	884.061929524541	527.58267787915	1133.30213152924	872.112741353135	43.5704122298316
5	109.369080530138	-404.793210587016	-60.1269952609716	-5.50293895199022	-235.960166930882	281.53228368946	24.6038055361811
5	-81.7313677714601	-3135.03941878364	760.145766210127	729.002432843099	764.350682569922	871.482627850653	453.184705833113
5	-42.9595698019911	702.730698720817	-96.7780331608727	50.5859302416146	46.8591768939697	-730.090828496273	-29.5573218472447
5	29894.2925286997	-305.509391472271	-66.3801043396935	264.648403010335	449.087850756075	-414.791905618704	-1116.92715093757
5	-305.509391472292	57140.0462633971	293.013535406333	161.515520473138	-13.6411150879698	598.904676699431	195.056843417923
5	-66.3801043396945	293.013535406331	1110.12406087641	965.239563676823	1083.20312947628	1559.388303111159	693.630946399235
5	264.648403010348	161.515520473193	965.239563676933	24657.2214412627	-6970.74285143563	-7715.75116549654	-1614.5841752138
5	449.08785075604	-13.6411150880161	1083.20312947616	-6970.74285143545	24058.4284439816	-6352.2517116377	-750.016110812923
5	-414.791905618689	598.904676699413	1559.388303111157	-7715.75116549694	-6352.25171163724	35911.2511220385	-778.503241705034
5	-1116.92715093759	195.056843417928	693.630946399256	-1614.58417521363	-750.016110813128	-778.503241704914	8934.13927539288
5	-421.550024932764	355.382774606631	797.407492403991	-2681.55130614417	-1914.64203063141	-3211.08754309162	842.146800148923
5	370.332205074765	417.173548610065	1213.2472127863	-4108.14981552134	-2276.00411600146	-9909.73509919999	-1565.72592491633
5	601.235397038347	338.222479883978	860.799152718927	-3304.78332345014	-2313.96548742701	-2452.05336545916	-505.46898191632
6	57.9891348124349	60.0595875140393	1.96636131216962	7.761993566468969	1.82975409892672	-3.77473744515678	5.93305951925052
6	-769.941788577675	-645.969723742731	-63.5129399102507	-138.498090011279	-34.1715393337245	-57.9898841421932	-21.8870849750861




BA01U-Coltivazioni agricole, silvicoltura ed utilizzo di aree forestali
MATRICI INVERSE DI VARIANZA/COVARIANZA

MoB	Fattore 8	Fattore 9	Fattore 10	Fattore 11	Fattore 12	Fattore 13	Fattore 14
6	48.6291925021238	55.6306950651147	1.18437518296978	6.024746689873779	1.65160135831232	-1.27000907646548	5.094572193378449
6	-1803.61075211851	-2474.32494861701	25.9932195878461	5.98755948771287	8.32423915512678	117.858305262151	-32.162476191395
6	27.2295345875097	28.4686409086865	0.420817818668009	3.95727943827132	0.602934618377051	-1.53048393723641	2.23775005369247
6	-36.8436365995863	-786.172714702371	113.808972525872	292.037679706058	58.2178604632012	78.9861913866746	39.8197201354728
6	-17.9244809986897	114.437162912346	-12.3993417769119	-62.8516081051578	-6.26008385054789	-61.9948343974807	1.50313957945875
6	5844.33121738572	-64.9363617185831	-2.56326718513303	-34.6967194659665	-1.20958278108305	7.87694381307873	-39.2398115657095
6	-64.9363617185499	11167.7790223076	43.635308104628	87.4163681043248	22.2390584676471	57.7638519928086	14.8971028200501
6	-2.56326718504857	43.6353081047217	193.583813572275	438.993826514012	99.0243397809829	203.413860919467	78.4448002146178
6	-34.6967194658733	87.4163681044076	438.993826514004	2761.57072101708	224.56272156954	-822.754654620595	165.362136962341
6	-1.20958278105992	22.2390584676622	99.0243397809829	224.56272156954	58.9957992129372	90.9352129918378	42.0665955665734
6	7.876943813101759	57.7638519928726	203.413860919454	-822.75465462061	90.9352129918308	4278.756322241684	-161.10723109651
6	-39.2398115656901	14.8971028200621	78.4448002146161	165.36213696234	42.0665955665725	-161.107231096507	378.877265896255
6	20.2106170585085	-6.860525406341399	-10.2082757369869	754.759435073373	-0.559664147951268	-2597.74493146224	-109.759839451303
6	-0.613799823000201	11.9615572377856	52.7423173410435	115.683245422667	27.33047690043145	52.788769798157	21.9139593082581
6	78.7387098159943	84.4354270825221	283.143015598764	-1577.02357624612	154.773105341669	-230.743277343994	119.17125905882
7	53.5664101948362	-563.677650148245	-65.5686482866553	-337.155520762363	308.629813265756	-54.8742581925176	26.2428191938362
7	-3759.62890348702	-2824.55106714444	-361.866177934457	175.76218587778	-515.865868306787	-528.058515405168	23.1023360866661
7	181.971244844582	-394.280822475148	-98.7025184587223	-520.856330984863	55.1331849556717	-78.1420149538032	-51.3097011417797
7	-8784.99442266287	-10745.2730099328	367.96633577871	263.786144914064	-308.470467443917	697.575372768205	138.481531667897
7	187.055827032579	32.9453398208769	-13.7830562612686	45.8592463854787	-125.661718885342	294.984052317057	19.5577780196405
7	-204.447318514297	-3715.00332270289	693.235584977186	690.318608986238	580.960484373	852.5185382111703	462.823443134116
7	-59.1738769828418	605.375165381456	-104.766543021833	49.5058169479695	17.1819380669623	-721.828582162316	-27.4659216177086
7	29341.6864799354	-340.949484879742	-70.6318175182355	252.300220653821	424.903018511096	-407.814696093669	-1095.93622488466
7	-340.949484881225	55884.6717751975	269.970659881975	146.4253184242486	-64.714206730652	585.813160653737	196.811476921666
7	-70.6318175243074	269.970659878645	1102.26704637182	964.526932164744	1069.85392851118	1560.83506952767	692.28869412308
7	252.300220652884	146.425318416059	964.526932165346	24181.6586165406	-6872.52764471862	-7519.07219306046	-1561.12666730045
7	424.90301851478	-64.7142067208916	1069.85392851054	-6872.52764471815	23484.7303442965	-6146.62579884101	-708.438764727027
7	-407.814696127219	585.813160618297	1560.83506952791	-7519.07219306476	-6146.62579884023	35321.1933827297	-766.91403040889
7	-1095.93622488851	196.811476926467	692.288694122988	-1561.12666730041	-708.438764726528	-766.91403041046	8774.75360851609



BA01U-Coltivazioni agricole, silvicoltura ed utilizzo di aree forestali
MATRICI INVERSE DI VARIANZA/COVARIANZA

MoB	Fattore 8	Fattore 9	Fattore 10	Fattore 11	Fattore 12	Fattore 13	Fattore 14
7	-419.017948044704	318.619175636195	791.247895422758	-2604.28564187427	-1843.8405913331	-3173.95496401768	828.925321838531
7	368.168323287538	429.54291183525	1209.26273848812	-3981.94114944491	-2165.66035555659	-9772.33719449843	-1534.41166482413
7	581.875909011116	284.695668206074	852.410491879255	-3212.14898615928	-2235.31329487754	-2432.26484062117	-494.542801398423
8	591.307593714201	1313.01588132651	0.502079848669424	-68.6967747153034	254.7257638394	-110.529642575474	-75.4337889407312
8	-5815.33275071486	-3577.58344849961	-20.5152066170168	727.084934612589	270.712513423136	-183.365101453399	313.980359720288
8	222.960158692326	-836.027243260939	10.075502725543	-606.148747886425	211.78048778696	125.028474270124	32.3496328765061
8	-13307.8341479707	-13710.0635796049	6.967989605367299	-878.340821304378	979.86993350329	-199.277242489813	-256.691809950321
8	227.816938772925	-338.727125882306	-3.32126131162416	110.389566626895	-299.56299864248	534.392314223882	63.8289721441174
8	-210.837878864739	-5618.53398326043	5.87400739723897	-266.374855718266	70.2094026123465	-214.230563654805	68.1072178201314
8	-104.088760822169	1001.94756018049	-0.720227872019169	245.471235873182	238.468396831147	-904.100025192088	50.6963561727858
8	45542.9104011221	-498.298241681795	-9.769155396304	478.928683182232	779.396950999943	-509.926985436638	-1588.59786756676
8	-498.298241681891	86767.2333370412	8.98475489101773	-280.09686842658	-439.536733127101	328.4899436968	59.3039745255955
8	-9.76915539630251	8.98475489101748	14.6866405216741	-509.196843185887	-47.2371923877594	79.7339289212986	75.6707235625953
8	478.92868318166	-280.09686842561	-509.196843185676	34156.3273282842	-12280.4786388708	-14131.7464298533	-3409.89640048786
8	779.396951001099	-439.536733127277	-47.2371923881479	-12280.4786388504	34823.9509930168	-12198.7372643391	-2099.04526015882
8	-509.926985437069	328.489943696844	79.7339289213151	-14131.7464298585	-12198.7372643313	51561.2696643893	-2489.441111826225
8	-1588.59786756669	59.30397452559	75.6707235625787	-3409.89640048913	-2099.04526015239	-2489.44111182671	12603.9677308576
8	-586.156936584581	251.825051946018	183.46296568457	-5149.76130302364	-4006.86012026313	-6380.59932470215	651.114700377219
8	629.873070645531	242.628055621609	408.139982131624	-7755.00912641734	-5016.88184653551	-17242.223644135	-3131.40231878571
8	960.423586772176	204.653093274155	263.227205168392	-6106.64071859438	-4652.54344068571	-5269.72331494212	-1345.01857703589
9	17.4870757342077	-177.020575776144	-13.9159366914251	-9.32875499346539	-7.391683794779179	-6.994384448517981	-5.645724592540029
9	-1193.05949443678	913.773051585525	-72.71352223530415	-42.8881719841346	-36.5580807855873	-33.6055426349667	-28.8596426087831
9	79.5997889774586	85.2789634793731	3.10329700261657	3.51623854787381	-3.67877450267819	0.203875200666453	-1.30976335517883
9	-2812.51858375746	-35.10.07287607395	50.0554156458564	40.4634148418994	33.3953846350085	28.4663630755228	22.9431012367205
9	62.1019577122089	9.5473601374738	-5.721293519647219	-4.243004950628649	-3.20323668315734	-3.35453722925253	-2.34123022602634
9	-57.6793112463596	-1208.13123139765	115.369847059241	73.1770901132972	61.433722262048	56.1584953521514	47.2207229738991
9	36.2407142088052	52.8171603100736	2.08503145215204	1.68449341473465	1.08646037842626	0.9657130373192	0.840863974690992
9	9214.01731187912	-100.263544112243	-4.87685476411721	-2.99992558497243	-2.48707521707259	-1.21065663010138	-2.14566139854352
9	-100.263544112261	17622.0805539036	47.6047492351038	30.0372641849155	25.2423612444547	23.1420438396903	19.4189216147329




BA01U-Coltivazioni agricole, silvicoltura ed utilizzo di aree forestali
MATRICI INVERSE DI VARIANZA/COVARIANZA

MoB	Fattore 8	Fattore 9	Fattore 10	Fattore 11	Fattore 12	Fattore 13	Fattore 14
9	-4.876854764136109	47.6047492351305	185.884485452665	115.766770307914	97.3559822889793	89.5279108544799	75.0479118376729
9	-2.99992558497692	30.0372641849197	115.766770307914	81.6458203277905	59.8530946616068	56.5574798256885	47.211761354262
9	-2.48707521707976	25.2423612444607	97.3559822889792	59.8530946616067	53.4056822335731	47.3739091393496	39.60900467319
9	-1.2106566301055	23.142043839709	89.52791085448	56.5574798256886	47.3739091393497	45.5590580590769	36.4314989094508
9	-2.14566139855206	19.4189216147411	75.0479118376729	47.211761354262	39.60900467319	36.4314989094508	31.3434482109641
9	-122.8935627136	76.3291321713904	248.691236146605	149.650647472245	123.759595279579	108.078959285832	103.091552001663
9	-7.71147864211557	119.909439075912	471.810525029027	289.712116444799	261.612997993469	190.807868966537	191.279101754462
9	142.944116715961	60.7554151509057	288.545064684903	176.061302912376	146.032136211079	199.809718758967	114.95943802013
10	44.4549655243947	54.0518834261994	0.725159812199309	-1.37148085936086	-0.766058788971477	-0.400762237002683	-1.78518654579164
10	34.4221086495212	62.2478564224851	0.869210765939854	-1.10950215056146	-0.815392913932763	0.352891292798413	-1.29788578846801
10	40.4609900507852	59.418746224294	0.801088134192338	-0.876576861109231	-0.500366133114544	-0.521823256025323	-1.48671566588375
10	-6717.85717358221	-7912.42002044586	-287.29459779656	131.317214783378	72.2618446716425	18.3902918768239	248.816210364564
10	21.6513026128419	25.5269787690307	0.586913881309229	-0.472460127588515	-0.295641305485569	-0.32647077347945	-0.802644084396128
10	4801.20379301018	5687.75449308269	216.637129982522	-81.197480673052	-40.9857843131693	-8.79213451954745	-172.015992190417
10	-3092.88913222552	-4253.40116908036	248.534488709845	-149.923236942949	-131.093509681888	-12.0228736970053	82.2234702915833
10	12013.8904679256	-2699.3183058493	-25.6809544566424	104.822681266674	185.493687203526	0.767125718463415	-433.433963505915
10	-2699.31830584936	22323.0152434373	-35.4229427898109	-67.5066676559877	-138.38680724154	5.42922425884739	131.69410613767
10	-25.6809544566436	-35.4229427895495	2966.99836527335	-1524.54134755409	-1129.17646448253	-157.590775922235	-430.855822158522
10	104.822681266949	-67.506667655867	-1524.54134755409	10114.4254645445	-4250.93507965648	-55.4708100694989	-1085.91179058435
10	185.493687203431	-138.386807241569	-1129.17646448253	-4250.9350796568	10149.1685709656	34.35640651474	-641.259059264189
10	0.767125718440119	5.429224258813509	-157.59077592235	-55.4708100695017	34.3564065147373	14.6997078111846	41.382533703781
10	-433.433963505872	131.694106137679	430.855822158535	-1085.91179058409	-641.259059264365	41.3825337037804	3966.23217805786
10	-134.01433835123	188.800542678512	-619.516831223919	-1808.76162132852	-1378.38032544883	88.8062674528728	215.438925864648
10	121.045058599418	101.656472510641	-1196.69711191403	-3197.3600632084	-2171.49422701611	160.731287553721	-1021.70572148589
10	190.036625955369	-58.5802165259866	-657.043238208055	-2012.36750168795	-1497.27704586556	218.513897365901	-378.947632690169
11	129.870025914644	298.572884788756	16.0730862123366	-32.9249034494514	50.59733334836808	-30.916855790871	-1.16431116823349
11	-1346.11854118406	-1199.2980179199	77.4601551513653	107.120993992431	50.2695038327776	-60.6719703165932	-2.10458134170093
11	104.227258674387	215.299438746501	9.60291314165641	-21.2700532045198	33.2420448091286	-15.9862088631891	-10.0121711361396
11	-3120.96266220332	-4027.40895923328	-160.412016875146	-318.754931000269	272.695020612194	66.680288689338	26.5389121222741



BA01U-Coltivazioni agricole, silvicoltura ed utilizzo di aree forestali
MATRICI INVERSE DI VARIANZA/COVARIANZA

MoB	Fattore 8	Fattore 9	Fattore 10	Fattore 11	Fattore 12	Fattore 13	Fattore 14
11	54.8786510100333	-70.6012580065122	-4.526138027184959	34.3178529113326	-63.4784140752295	123.580467251787	-0.895518333553152
11	50.393270603772	115.859060933174	4.61485730492139	-11.1908551319486	15.4509685734862	-9.4665237210694	0.197404956753663
11	-26.3622224970539	181.721449242928	129.953877517097	5.655308616737659	16.36877222714394	-266.187175244544	-5.86220189011419
11	10294.6542433991	-119.028694899978	-1.08146672488484	21.8581757864911	114.61855841665	-187.186842076944	-0.792864307928724
11	-119.028694899972	19606.5369697736	10.9664091262324	-74.3284736213018	-96.6265310584601	72.1189715042738	1.54605471446988
11	-1.08146672481598	10.966409126389	1110.90408896973	-537.524519023462	-331.41769457194	-519.30454526409	-50.2600122143945
11	21.8581757870175	-74.3284736206172	-537.524519022927	7940.17293528749	-2788.96087539967	-3267.56066346143	-57.0429195479845
11	114.618558415805	-96.6265310590575	-331.417694572346	-2788.960875399043	7750.54439044928	-2595.82867867508	10.6658263503924
11	-187.186842076202	72.1189715040316	-519.304545263443	-3267.56066346654	-2595.8286786715	11872.2671475642	37.9064391278117
11	-0.792864307931779	1.54605471446274	-50.2600122144034	-57.0429195480017	10.6658263504984	37.9064391277932	8.6943635823964
11	-1.17.224036143849	65.0464709002381	-155.426512333638	-1107.89928587246	-796.272677269729	-1322.15231275975	40.8681147820459
11	46.8674597324601	59.437355287285	-279.213804849428	-1877.34087199487	-1098.68213335309	-3873.38070531873	79.5930100117162
11	175.233350754802	44.0083862463235	-178.634597083994	-1434.34716543266	-995.61725481424	-1138.69466771783	48.4927980565765
12	156.539425797359	163.314809702544	5.75224338181881	8.9151389835312	5.747906930769629	17.0602872192214	-1.0364439952711
12	-2049.54543398705	-1738.53307614782	-41.9081897668242	-136.238541265038	-122.179602089071	-428.0243687800093	-16.2670468492461
12	131.292319837065	150.963865616388	4.814629181410119	7.22322367134348	4.28573617935955	13.4340422481794	-1.01460512864154
12	-4841.89838246325	-6599.88684000387	-557.38608341092	-68.5654948516108	77.0921866942744	686.012073396248	157.85415835115
12	73.3172997761175	77.427522114	2.74632089084225	3.89340127194934	2.22640503617581	7.160691931190419	-0.631799002709807
12	-127.754315994495	-2075.67868995964	456.358937044878	324.157867933834	179.715260156783	450.391177569596	240.901737458835
12	-33.3468793210311	299.209735355225	344.762438756137	-126.817827983669	-48.0185205244144	-570.318347511671	-64.0368981094993
12	15630.1276009817	-185.720736220726	2.3576748815365	192.105377926797	-23.888090206798	-166.029508537758	-577.968070423042
12	-185.720736220761	29749.224691152	178.156104817461	17.4337803253235	72.6160334389903	264.771713023366	96.1127024008996
12	2.35767488157452	178.156104817492	4220.43629664763	-773.363554506106	144.096560198986	-851.00771838412	-81.1374762910406
12	192.105377926676	17.4337803255321	-773.363554506206	12035.6675556398	355.387238226717	-4483.00932429203	-831.880597656021
12	-23.8880902068009	72.6160334389613	144.096560198973	355.387238226737	164.624487838364	503.198893964787	217.9233381842117
12	-166.029508537701	264.771713023054	-851.007718384191	-4483.00932429174	503.198893964766	18538.6296698158	-362.352972509996
12	-577.96807042319	96.1127024007444	-81.1374762910428	-831.88059765603	217.92338184211	-362.352972509929	4707.10736970832
12	-206.684469877155	151.19609441088	-211.549007839171	-1515.09425569411	271.476961027321	-1745.59035088575	466.971637064529
12	214.216916275498	194.97078744915	-454.157586877567	-2176.93954136007	472.536107599585	-5135.65627852517	-749.033244376892



BA01U-Coltivazioni agricole, silvicoltura ed utilizzo di aree forestali
MATRICI INVERSE DI VARIANZA/COVARIANZA

MoB	Fattore 8	Fattore 9	Fattore 10	Fattore 11	Fattore 12	Fattore 13	Fattore 14
12	330.811328248925	121.899417037822	-278.92271658341	-1873.36651590834	300.160818462725	-1364.17553560863	-235.889316712409
13	74.7649578531323	76.9472300992917	-2.05691475481227	-2.67101235942673	2.06620413806745	0.046603332645259	0.502391829739892
13	-980.389530421941	-810.508464199131	-2.76353069236235	104.7434972687	-5.62459858887025	-5.487911517151839	-6.048810637990549
13	62.7900793781171	71.5275131763952	0.726954771755891	0.125756395934043	3.47586744774228	-6.356093734397149	0.726923163119399
13	-2310.34303632119	-3163.21359398842	-12.3210135838426	-173.797202799741	-47.5486596010317	154.9101171277	4.58857310915769
13	35.0583279256766	36.5426969093942	-0.034881604310803	-1.03494816248944	0.937998053087524	-1.0450099304444	0.030568634795155
13	-48.468215012541	-1030.85374364065	18.0331569886262	-25.9953747860122	3.10741053240773	7.340149074381259	6.521301875922869
13	-18.5659194599217	147.345611249814	12.5387198084049	28.7497735980883	27.2441471086678	-142.444404609793	-1.82527028622205
13	7447.8308167043	-84.9076958050863	-1.06332156288808	10.8820225438197	80.691376386194	-126.751523648216	-0.505582288207943
13	-84.9076958050845	14224.3706256685	8.22349410981531	-36.4735851448415	-70.9648692097515	63.8264053395479	3.15662425636002
13	-1.06332156288823	8.22349410981207	155.097096220496	-100.385694474363	-17.4969161711798	-13.9650892392526	4.68205683892033
13	10.8820225437321	-36.4735851448534	-100.385694474367	5655.01864025995	-2156.1856477014	-2240.51262382425	-39.8621452819422
13	80.6913763862531	-70.9648692097573	-17.4969161711805	-2156.18564770143	5687.63083701348	-1829.04036373097	9.42214329048013
13	-126.751523648296	63.8264053395173	-13.9650892392476	-2240.51262382429	-1829.04036373091	7785.27836345933	23.8557806682676
13	-0.505582288207656	3.15662425636264	4.682056838920369	-39.8621452819413	9.42214329048032	23.8557806682653	5.06970329940197
13	-87.6529167049797	43.8432404044934	22.5527938658449	-842.496974001661	-629.835757959475	-907.864217396042	29.9958349141107
13	30.5526825117088	58.6716252382623	50.7397363545602	-1468.57902292065	-912.171041884946	-2637.50387712867	57.4372876409057
13	124.849379996963	32.7646667025112	33.4205894115579	-1083.10625532959	-786.105443704279	-785.77731435457	35.0107305040492
14	199.725396034786	208.360366596496	6.338624837223259	8.74300750726747	16.0929209852495	19.9319817348373	-1.53142649828583
14	-2616.71346840208	-2214.73283731317	-40.4680015343774	-187.733337840418	-318.365782057747	-476.030184934138	-8.94271636551241
14	167.557178331059	192.830220741749	5.54316262118222	7.27202149946575	12.6012871892042	15.4821003775323	-1.50721642225109
14	-6167.6937688894	-8415.95943024989	-728.025202626131	116.104114030999	110.771778572451	780.469842505786	181.348283689199
14	93.5567435397318	98.7997302520883	3.18346579323792	3.53360112866689	6.98770328137219	8.29707192615836	-0.907600868791088
14	-160.835044066314	-2647.05443167427	582.022810788013	274.814261983344	413.240789207295	560.238546913206	307.559030395181
14	-42.6046399687623	381.575826081525	438.443573255075	-71.5422130964761	-133.596172032085	-738.449856458164	-85.503262778176
14	19925.9007236813	-239.042504647019	2.30058689940173	-32.5235891458174	340.877088817522	-239.057612293483	-735.519924235209
14	-239.042504647018	37918.6804309508	230.262299424058	107.93393545241	-63.7621634350875	362.2096870266	124.839870253699
14	2.30058689955513	230.262299423978	5355.42721496632	232.742445458663	-765.905564475734	-1246.19610088857	-156.36234186964
14	-32.5235891457738	107.933935452343	232.742445458675	298.594319732906	586.8161955307332	755.418742637861	328.555725516592




BA01U-Coltivazioni agricole, silvicoltura ed utilizzo di aree forestali
MATRICI INVERSE DI VARIANZA/COVARIANZA

MoB	Fattore 8	Fattore 9	Fattore 10	Fattore 11	Fattore 12	Fattore 13	Fattore 14
14	340.877088175339	-63.7621634348403	-765.905564475792	586.816195307345	14933.2828178485	-5264.39754942578	-708.950803959016
14	-239.057612292971	362.209687026481	-1246.19610088852	755.418742637786	-5264.39754942585	23176.2557461984	-670.441089074927
14	-735.51992423231	124.839870253619	-156.36234186963	328.555725516601	-708.950803958998	-670.441089074821	5936.2377184592
14	-269.978399967797	200.206319460831	-336.485401120799	401.197773646281	-1649.25590269414	-2441.16503569537	511.146548255828
14	270.970031027577	256.33009879124	-696.880615032806	648.242896024297	-2024.57732604959	-6982.43206615278	-1097.87057238521
14	414.247296434983	164.230276948437	-437.853978062296	442.900939879734	-2017.33827439501	-2009.97452202096	-404.126083072089
15	-571.401389811561	-1802.9015273872	-203.77053962964	-577.147295781551	310.283070763094	-181.925330873018	49.9348868618648
15	659.912760198212	2094.33917313276	201.832576074837	295.291888125742	345.627185009765	111.97381219511	-15.4572069698957
15	-432.320203003249	-1296.84002453505	-228.848796594868	-804.558663539094	-28.6106444233833	-213.537993901619	-70.6625640445537
15	-171.18.0251848532	-8670.41715910831	1394.68980926871	2665.40337734963	1577.86833417892	907.645073919371	181.363550774209
15	-30.6065561029226	-845.823369453096	-119.660473098277	-42.1156239020829	-386.939449254669	401.411345554717	36.8558440145249
15	-792.728946208206	-4845.38025804779	1152.37110495097	1330.27130372514	1133.89710812365	1260.05093633661	702.191383991484
15	-351.305716386917	990.258376939906	-156.625047305925	143.037795107172	57.74441107580487	-1151.16545803065	-39.664791613203
15	45648.2259116481	-583.60352723844	-114.569382047961	430.71130435982	673.737089463704	-662.988735737105	-1710.80642436765
15	-583.60352723872	87683.8880843506	448.499212098437	295.823095119682	-28.1015594442149	905.388924350348	299.5583888585372
15	-114.569382047944	448.499212098438	1680.96181182013	1462.84907369065	1640.38991424354	2367.62972042144	1052.51179086718
15	430.711304355999	295.823095119631	1462.84907369028	37823.2311334189	-10706.2819375426	-11901.7194309779	-2489.26172750722
15	673.737089463806	-28.1015594442375	1640.38991424356	-10706.2819375402	36892.1562457252	-9806.647595322116	-1161.51391343032
15	-662.988735736966	905.38892435039	2367.62972042171	-11901.7194309813	-9806.64759531672	55205.1774769705	-1216.00722499684
15	-1710.80642436766	299.5583888585376	1052.5117908672	-2489.26172750637	-1161.51391343035	-1216.00722499652	13698.9680380888
15	-666.16726223871	532.374883418775	1209.32995934468	-4122.18769349158	-2948.40775121998	-4962.87286367883	1285.23196716141
15	505.433520362379	583.052949942692	1836.34328853124	-6313.74747683276	-3506.86842873191	-15284.1328462403	-2410.73574619118
15	913.637524887784	530.422086390596	1309.64658237481	-5071.36795845667	-3559.20366583308	-3793.90667757413	-781.924559486669
16	195.587892817482	20.4122937727904	2.10340298169429	-5.31232998931738	11.4004799649234	-5.734144153113359	3.08488974559002
16	215.811430664966	18.3897957987643	2.88359636408449	-3.45993117010842	5.82500988236528	3.64724086345621	-5.351686215563679
16	160.539621174474	13.7910358050118	2.49612470280574	-1.20423141220894	5.786989081690429	-6.84731858213862	2.53496497302336
16	110.796139578434	10.0755216700626	-21.9908275033959	10.2406220644113	13.2490133998773	-2.20570796541266	2.97687359957583
16	-157.67265233071	-0.329614087916845	0.085869046465652	18.5030009418745	-5.737150317443379	2.38269162563682	-1.67885716187024
16	72.2218587457088	7.929670455340969	1.7843619525733	-1.64914201793109	2.52289523168548	-4.0592338333595	2.34111199300541




BA01U-Coltivazioni agricole, silvicoltura ed utilizzo di aree forestali
MATRICI INVERSE DI VARIANZA/COVARIANZA

MoB	Fattore 8	Fattore 9	Fattore 10	Fattore 11	Fattore 12	Fattore 13	Fattore 14
16	-469.865558012715	64.4575218410362	3.62278483759762	-14.6927591649361	17.6850943626842	-4.921241119423959	6.49192758998202
16	3182.41465013185	36.6075742533775	-0.511419958434371	-20.2612423413254	30.1073323291892	45.1780245905002	-37.3094276569981
16	36.6075742533779	3.23001452165263	0.615559283680272	-0.58126020705468	1.08985190151164	-1.23512168542288	0.638882287239712
16	-0.511419958434149	0.61555928368032	33.72598305673	-52.68645525904	-13.410204907996	-4.90411422788377	1.97581231137105
16	-20.2612423413098	-0.581260207054414	-52.6864552590466	2286.08482421137	-1279.23057499088	-51.6152596647899	-14.8076685839046
16	30.1073323291758	1.08985190151096	-13.4102049079852	-1279.23057499119	2405.80616142128	-42.3283926578883	24.1763485934918
16	45.1780245905009	-1.23512168542282	-4.90411422788065	-51.6152596648888	-42.3283926578255	492.944723401989	-391.369087443956
16	-37.3094276569991	0.638882287239668	1.9758123113684	-14.8076685838155	24.1763485934311	-391.369087443957	336.255472716486
16	-39.9835825173303	0.24004525020933	7.366167081004969	-438.397683962804	-333.288023625573	-46.8520379906501	57.7654299277231
16	-26.0278122851746	-2.15390574708827	19.7817024752385	-1084.4761482061	-759.723250578202	-17.8856226020061	48.8376051731756
16	49.0724539789546	1.33409598191705	13.0452917874521	-644.173447450172	-481.177087101068	43.2029093856832	12.1091263052317
17	2.91795430294283	-143.935983468883	-16.066912008323	-73.7927748371325	61.8307256052034	-28.387142323775	4.17666641341134
17	-731.086032132332	-385.521504081072	-54.5171539799094	72.7453483374155	-76.8939649083291	-46.9460320766215	8.23248662243869
17	33.6401368617625	-96.3182472222099	-21.8196661884576	-107.438644768042	8.58067105844965	-24.391654817205	-11.3343142380727
17	-1639.90193703091	-1526.49277444347	145.593230661963	201.466433284927	18.7773052378885	416.721948718282	44.29789399476064
17	39.8911376643808	77.3069736640301	6.712001236430459	13.0781265763097	5.895545853747809	14.9683946096661	-0.00371469761815
17	-20.1492194941713	-681.921311384569	152.234143663317	159.3311330202366	132.171781230315	210.106356336252	97.8005642958275
17	-8.51980313238785	140.935418534501	-20.0451271790089	12.5709871078206	6.277648265190579	-144.376503606397	-5.38878537460437
17	6075.87508715405	-63.6395839030101	-13.8666581024581	51.4928705792058	91.0089668629602	-82.8555662116828	-226.7564438893
17	-63.6395839030089	11596.7262467117	58.6148913404088	36.0925527529991	-10.4720855910672	131.86681195485	41.3632361843681
17	-13.8666581024574	58.6148913404082	228.924677847713	198.69651273409	223.283044910757	324.141339475378	143.3650866532555
17	51.4928705792098	36.0925527530053	198.69651273411	4816.93604623935	-1347.8745495346	-1493.65373268252	-308.234576830611
17	91.0089668629552	-10.4720855910797	223.283044910715	-1347.87454953458	4870.88360289544	-1310.74565256351	-155.317836602768
17	-82.8555662116852	131.866811954858	324.14133947542	-1493.65373268263	-1310.74565256324	7298.97665918163	-162.323988589429
17	-226.756443889301	41.3632361843674	143.3650866532548	-308.234576830567	-155.317836602852	-162.32398858948	1815.64907850185
17	-85.8541460524656	68.9591196180708	164.023032436435	-515.533218614444	-396.291575030274	-660.322485852966	170.395125336742
17	74.8314851230285	78.4413579472598	249.02969234126	-790.103356550521	-473.170021843284	-2029.87417006956	-319.611482960576
17	121.315766443997	57.9025904661642	176.12669724935	-636.729067340989	-482.239736201032	-505.10226503218	-103.636820421685



BA01U-Coltivazioni agricole, silvicoltura ed utilizzo di aree forestali
MATRICI INVERSE DI VARIANZA/COVARIANZA

MoB	Fattore 15	Fattore 16	Fattore 17
1	-0.252092697564921	-2.50602730293569	-0.00504191661626
1	0.050401401910994	-21.6404365746839	0.277039989531226
1	-0.168531451471078	-12.9677025389669	0.040824660677588
1	3.11297871591551	37.4068444105005	1.04503624041644
1	-0.127020840359405	0.505114614756305	-0.106745435169897
1	0.767462055559565	-6.149438811035349	0.265055715996098
1	-0.262956566327771	-7.105643346500309	0.020397068220805
1	0.512881404703642	1.05804181500379	0.043142709699147
1	0.271482909497465	9.06003885014549	0.010021531682345
1	-1.31185052286579	-10.6652895483646	-0.124641864597791
1	-10.7692126237006	-230.34448778639	-0.772541134839231
1	-2.07103804187442	-14.446368806636	0.060453881370656
1	0.66609732397503	0.332146833119195	0.216845089630497
1	1.66881976477501	-132.092714359118	0.238633382291905
1	6.84001685644837	15.7579974702757	0.313860590156053
1	15.7579974702757	821.64359303627	-0.747059642159592
1	0.313860590156053	-0.747059642159593	0.143018227215276
2	1.3770761431494	10.8598433567232	4.89803869755877
2	-25.1430866993954	-257.024776578135	-104.423745414258
2	1.22129549117009	8.94368012412809	3.77294427849527
2	16.4177643710064	319.970014297205	70.4353234987206
2	-1.95302641889608	-23.9543519188085	-43.1457693274049
2	36.8962554302259	169.656648533905	82.347497491604
2	-7.423262477416749	-124.363048045797	63.394662068109
2	0.472366696672938	3.49059841167699	1.58645747189441
2	13.9694345354058	113.664571110078	61.0004613749302
2	35.4177496869344	-207.009339146704	-83.8076580727683
2	81.5481653253612	-1275.73255145187	-719.750399906114
2	93.1431621198491	-831.964777474049	-514.000098185003



BA01U-Coltivazioni agricole, silvicoltura ed utilizzo di aree forestali
MATRICI INVERSE DI VARIANZA/COVARIANZA

MoB	Fattore 15	Fattore 16	Fattore 17
2	30.5803170963409	182.816400270307	153.837665117965
2	25.9536402740425	162.14345871672	91.5584889641532
2	21.6114267041967	137.96517670748	75.6825655756223
2	137.965176707485	7558.11192642287	-783.543061479478
2	75.6825655756196	-783.543061479456	5606.14779946118
3	1.25613239073259	13.1543218444067	3.45897500154469
3	-31.8141079987738	-282.650517235727	-105.761002842821
3	0.963658262446115	10.4570258205068	2.43022641651048
3	24.0553790772171	293.881721022328	31.2654592304329
3	0.384773108156399	5.833153320041989	0.226400977812372
3	47.0679874143645	151.228112840919	76.8618812435386
3	-12.9772806076719	-82.1849419031756	81.411974848467
3	-5.14045262558165	63.0427559446679	109.465631265181
3	18.6707707176389	99.4147504815889	55.6771116839639
3	32.7146735036329	-194.48264759114	-86.8797446850079
3	72.2957892998604	-902.101941972995	-587.59204574575
3	91.7011296099014	-489.128680530722	-403.229819769112
3	149.05302969605	-2194.45611604986	-383.61544044623
3	56.8579891089857	-265.135360418392	-55.442440483826
3	27.6639917102169	131.447664919582	77.2106713538655
3	131.447664919581	10079.6197880039	-605.827423423309
3	77.210671353866	-605.827423423314	6057.83924773881
4	1.38301477367346	-117.671701416214	42.2859707127381
4	-83.4392002543562	-753.760806424901	-23.2603375087871
4	110.617201601321	187.595884304623	-35.5029484018311
4	1.51550505099209	-50.181411898179	20.6693675467043
4	-9.24530856582404	-80.4288720973461	-184.664846683251
4	300.234711793306	-91.1496282824836	12.4163506605222
4	-215.4023257545908	-164.150762774266	345.8155006686



BA01U-Coltivazioni agricole, silvicoltura ed utilizzo di aree forestali

MATRICI INVERSE DI VARIANZA/COVARIANZA


MoB	Fattore 15	Fattore 16	Fattore 17
4	-253.335955464412	266.309900161819	419.032771316813
4	113.692376825634	96.2286892686295	91.7388363679041
4	-711.11996749388	-1204.37926875525	-787.651750426484
4	-2035.57954117674	-2981.15163433834	-2419.08386467745
4	-1445.68519222495	-1680.53553726721	-1676.97258412483
4	-2382.6709698135	-6791.25271502294	-1840.25889886276
4	402.032745560104	-1212.53169424187	-477.225646877203
4	13165.8267271575	-2636.49554578646	-698.406068595882
4	-2636.49554578514	29785.5943517317	-2282.01329089448
4	-698.406068593846	-2282.01329089996	20163.1008557531
5	-102.932319190936	-203.401852881333	-233.690447702661
5	-259.079983949669	-1103.81887368826	-109.721905032999
5	107.788452097811	-4.56766473140805	176.02860266118
5	1288.60544342009	884.002009545159	1433.53792574385
5	-82.0590516556623	-193.267842410814	-360.920914491997
5	956.61138825294	588.561775876403	551.921894279227
5	-261.470089019465	-80.0890385156227	611.201307046516
5	-421.550024932781	370.332205074747	601.235397038369
5	355.382774606665	417.17354861007	338.222479883943
5	797.407492404102	1213.24721277864	860.79915271877
5	-2681.55130614384	-4108.14981552056	-3304.78332345048
5	-1914.64203063157	-2276.00411600226	-2313.96548742694
5	-3211.0875430914	-9909.73509919998	-2452.05336545948
5	842.146800149104	-1565.72592491633	-505.468981916527
5	20133.0816739083	-3783.4156472179	-871.615304513157
5	-3783.4156472179	45231.1813241835	-3285.7709363711
5	-871.615304513066	-3285.77093637112	30679.2195718932
6	2.80320673503639	0.670591265592134	8.36422317210518
6	-13.7783050212906	-17.394941887823	-156.434825135508



BA01U-Coltivazioni agricole, silvicoltura ed utilizzo di aree forestali

MATRICI INVERSE DI VARIANZA/COVARIANZA

MoB	Fattore 15	Fattore 16	Fattore 17
6	0.426993792036843	0.451236782785431	6.63487759218341
6	-41.1091299140722	7.349496386272099	-1.83213558510853
6	0.990378633937798	0.104078202250609	3.96965621198187
6	28.3597670490267	31.1045371412974	146.306568197673
6	26.5667726466818	-3.20242578140666	83.8230078712764
6	20.2106170585085	-0.613799823013085	78.7387098158501
6	-6.860525406322559	11.9615572377716	84.4354270823579
6	-10.2082757369975	52.7423173410434	283.14301559874
6	754.759435073355	115.683245422665	-1577.02357624619
6	-0.559664147956743	27.3304769043144	154.773105341657
6	-2597.74493146225	52.7887697981532	-230.743277344054
6	-109.759839451306	21.9139593082577	119.171259058808
6	2020.66296804463	-0.318489370728366	367.85662514264
6	-0.318489370731317	14.580017748772	86.5409973781013
6	367.856625142613	86.5409973781079	5995.68547036028
7	-56.7866142274913	-230.045189780713	-152.852777242155
7	-459.156088297308	-998.094288770573	-391.739047038993
7	75.5250656011313	173.316459060365	-119.603765219282
7	447.033178331895	1261.5406114521	231.055687847837
7	-21.8571002689558	-227.375244671168	-256.492876133303
7	844.888111807517	637.187438521539	401.910300490823
7	-272.789899000086	-73.4068726616309	579.98341725906
7	-419.017948035014	368.168323293446	581.875909008129
7	318.619175633576	429.542911840788	284.6956682046
7	791.247895423391	1209.262738488	852.410491878831
7	-2604.28564187384	-3981.94114944637	-3212.14898615867
7	-1843.8405913349	-2165.66035556006	-2235.31329487634
7	-3173.95496401146	-9772.33719449966	-2432.26484062075
7	828.925321838876	-1534.4116648236	-494.542801398704



BA01U-Coltivazioni agricole, silvicoltura ed utilizzo di aree forestali
MATRICI INVERSE DI VARIANZA/COVARIANZA

MoB	Fattore 15	Fattore 16	Fattore 17
7	19761.2903673401	-37111.01680665128	-865.490258278291
7	-37111.01680665315	44410.870201205	-3223.96316176015
7	-865.490258278676	-3223.96316175285	30104.3099038925
8	67.3499291113793	-238.718645295567	162.080523734255
8	-318.796851354412	-1544.62161452521	-145.037501501385
8	200.397237090272	457.024170293794	-129.434156760504
8	605.614154312929	-423.702908330267	555.775284328044
8	-48.3174102560424	-200.583543707021	-452.138311283487
8	686.728872123541	-164.56384994953	28.5045685104322
8	-320.730958718207	-10.4221491298852	1006.58682513728
8	-586.156936584819	629.873070646044	960.423586772216
8	251.825051946042	242.628055621757	204.653093273881
8	183.462965684588	408.139982131436	263.227205168295
8	-5149.76130302158	-7755.00912639425	-6106.64071859517
8	-4006.86012026086	-5016.88184656478	-4652.543444067572
8	-6380.59932471531	-17242.2236441286	-5269.72331494381
8	651.114700380533	-3131.40231879184	-1345.01857703414
8	30033.642902074	-6675.62663349765	-1999.46759311614
8	-6675.62663349426	67646.972904671	-5961.64163594908
8	-1999.46759311048	-5961.64163594023	46067.0776046479
9	-4.04663504543207	-43.5134362787155	-30.6589642856795
9	-109.534729587626	-232.281436433797	-59.1495729891606
9	4.812942000982079	13.2740459990188	1.46805780891141
9	14.8998714048923	225.07755980607	-4.08656023109984
9	19.1163840170845	-6.737322506506949	-52.1372148806965
9	249.694018380243	230.141634339044	129.935882043998
9	1.85944247550943	4.658951964523869	1.68032737994208
9	-122.893562713591	-7.71147864207749	142.94411671609
9	76.3291321713911	119.909439075869	60.7554151508987



BA01U-Coltivazioni agricole, silvicoltura ed utilizzo di aree forestali
MATRICI INVERSE DI VARIANZA/COVARIANZA

Mob	Fattore 15	Fattore 16	Fattore 17
9	248.691236146624	471.810525029016	288.545064684891
9	149.650647472256	289.712116444792	176.061302912369
9	123.759595279589	261.612997993463	146.032136211072
9	108.07895928584	190.807868966533	199.809718758961
9	103.091552001671	191.279101754457	114.959438020125
9	5198.80710755024	-3272.17106581046	-1455.94027911655
9	-3272.17106581032	9280.35075970199	-3549.82034693441
9	-1455.94027911659	-3549.8203469343	8063.34245186252
10	-0.577443518989272	-0.910453594020925	0.666688880552095
10	-0.27891393731631	-0.801724441273155	0.597343678301762
10	-0.246128286869265	-0.328325935131771	0.72997170336796
10	101.66115778172	127.64344935369	-220.784062510576
10	-0.219650541982662	-0.318802037015467	0.435105317623613
10	-65.5820305143505	-80.779684664585	163.792342723487
10	-82.8774987273999	-256.086028994331	47.3362533333975
10	-134.014338351446	121.045058600312	190.0366259555875
10	188.800542678393	101.656472512114	-58.5802165253134
10	-619.516831223853	-1196.69711191416	-657.043238208006
10	-1808.76162132897	-3197.36006322092	-2012.36750168745
10	-1378.38032544854	-2171.49422701588	-1497.27704586578
10	88.8062674528759	160.731287553738	218.513897365889
10	215.438925864597	-1021.70572148613	-378.947632690001
10	8977.54244831164	-2348.07209275934	-635.27576637414
10	-2348.07209275919	19260.1244839284	-2027.30343118015
10	-635.275766373984	-2027.30343117935	13890.248306876
11	12.13002867692	-53.98131186731742	27.9119214073377
11	-51.058324484059	-318.305108632277	-59.5711308669528
11	8.99935256388108	-26.5308958594796	19.1921157912058
11	261.629409600102	96.4966395859058	98.4686830590723



BA01U-Coltivazioni agricole, silvicoltura ed utilizzo di aree forestali


MATRICI INVERSE DI VARIANZA/COVARIANZA

MoB	Fattore 15	Fattore 16	Fattore 17
11	-11.7713463069814	-45.2625935981333	-98.8838905896271
11	4.60086988753875	-15.2216907350571	9.746202073883517
11	-91.7335711237733	-39.4676347501735	199.738236991039
11	-117.224036143623	46.8674597319877	175.233350755062
11	65.0464709001716	59.437535291612	44.0083862465895
11	-155.426512333017	-279.213804849089	-178.634597083587
11	-1107.89928587256	-1877.34087198945	-1434.3471654313
11	-796.27267726925	-1098.68213336553	-995.617254813921
11	-1322.15231276167	-3873.38070531155	-1138.6946677212
11	40.8681147820188	79.5930100116762	48.4927980565471
11	6851.02138357155	-1412.39832995041	-393.573240423974
11	-1412.39832994963	15287.2772421627	-1356.83633437359
11	-393.573240424083	-1356.83633437439	10475.456179518
12	12.5731992679848	28.3227569964551	15.7340724664395
12	-292.186512162319	-627.188122882049	-302.720242785705
12	9.88159663078099	22.4037103319694	12.5892521338716
12	314.779791097536	653.77020669975	-27.8595729818956
12	5.305210972386739	12.2702248451522	7.08019809092021
12	442.307166343278	302.637736667461	178.135934489773
12	-214.835025781474	-162.573054491117	224.238637395221
12	-206.684469876904	214.216916275599	330.811328249266
12	151.19609441109	194.970787449608	121.899417038068
12	-211.549007839161	-454.157586877561	-278.922716583484
12	-1515.09425569401	-2176.93954136005	-1873.36651590828
12	271.476961027312	472.536107599532	300.160818462736
12	-1745.59035088599	-5135.65627852548	-1364.17553560872
12	466.971637064476	-749.033244377062	-235.889316712372
12	10526.0020361428	-1935.36077575749	-472.710565920078
12	-1935.36077575734	23800.499340358	-1682.67580872703



BA01U-Coltivazioni agricole, silvicoltura ed utilizzo di aree forestali
MATRICI INVERSE DI VARIANZA/COVARIANZA

MoB	Fattore 15	Fattore 16	Fattore 17
12	-472.7105659202	-1682.67580872716	16015.7940128936
13	3.74050383481534	9.63879495887714	4.627692215695259
13	-68.4811259523561	-176.991593981396	-59.4912321610672
13	3.92766210246444	10.0367246527069	4.63295303416735
13	75.757303562148	193.172204243312	-93.9895231802134
13	1.55908096934654	4.27598636878547	2.08722039800759
13	117.560130740071	23.0345823243191	-6.59255292377631
13	-59.0553108039727	-6.04703432076921	157.282562530127
13	-87.6529167050369	30.5526825116456	124.849379996976
13	43.8432404045413	58.6716252381326	32.764666702501
13	22.552793865845	50.7397363545614	33.4205894115582
13	-842.496974001689	-1468.57902292069	-1083.10625532965
13	-629.835757959521	-912.171041884838	-786.1054443704209
13	-907.864217395986	-2637.5038771287	-785.777314354563
13	29.9358349141118	57.4372876409056	35.0107305040498
13	4937.88287806743	-1072.22415452451	-308.014745467021
13	-1072.2241545245	10923.9863140711	-1040.65165605476
13	-308.014745466964	-1040.65165605482	7547.88500658163
14	15.4801782448581	35.4553157739467	19.4312517856461
14	-348.895223330519	-768.157259789808	-357.595258125791
14	12.1081426461103	27.9130198117219	15.5200506051757
14	367.280687165159	784.295707417397	-76.9403326665259
14	6.497187178855649	15.2844859659067	8.69402080061236
14	560.404925935976	384.588769518762	223.229342087856
14	-278.648068666969	-215.828419189076	279.861247015343
14	-269.978399967787	270.970031028026	414.247296434878
14	200.206319460955	256.330098792276	164.23027694902
14	-336.485401120913	-696.880615032835	-437.853978062314
14	401.197773646257	648.242896024258	442.900939879698



BA01U-Coltivazioni agricole, silvicoltura ed utilizzo di aree forestali
MATRICI INVERSE DI VARIANZA/COVARIANZA

MoB	Fattore 15	Fattore 16	Fattore 17
14	-1649.25590269412	-2024.57732604929	-2017.33827439518
14	-2441.16503569576	-6982.43206615319	-2009.97452202104
14	511.146548255861	-1097.87057238529	-404.126083072125
14	13320.2800347344	-2647.74685871354	-721.849645401672
14	-2647.74685871328	30017.0499361131	-2368.24786538035
14	-721.849645401621	-2368.24786538037	20264.9352677015
15	-211.934569144187	-461.400297033116	-403.453640507485
15	220.244898396353	-68.0717314862471	401.070665078514
15	23.3310653730816	108.599252681441	-285.787762678396
15	1548.87232574656	-684.336854037486	2607.65129558527
15	-146.653470073917	-333.560368869227	-588.876377873802
15	1401.05543010308	625.765593722156	882.603798496773
15	-425.650151302017	-219.063716238963	941.366871934142
15	-666.167262238608	505.433520362416	913.637524887896
15	532.374883418669	583.052949942709	530.422086390644
15	1209.32995934429	1836.3432885313	1309.64658237507
15	-4122.18769349185	-6313.74747683501	-5071.36795845749
15	-2948.40775121965	-3506.8684287316	-3559.20366583066
15	-4962.87286368103	-15284.1328462367	-3793.90667757359
15	1285.23196716091	-2410.73574619197	-781.924559487208
15	30878.0919055629	-5816.61710682135	-1344.17463907281
15	-5816.61710682148	69371.9661258634	-5054.29707370879
15	-1344.17463907207	-5054.29707370931	47062.322465497
16	1.5081683512072	-15.2545256799631	7.342097368900859
16	0.38074364229289	-13.2097834242482	7.658292433099299
16	-0.948667881429651	-7.684362539530829	6.14855024843127
16	5.564385436172879	5.13750608541437	10.4482656235636
16	3.74122654856896	-10.036613915608	-29.6195981556115
16	1.67754926550734	-4.936150630256239	2.61300598332148



BA01U-Coltivazioni agricole, silvicoltura ed utilizzo di aree forestali
MATRICI INVERSE DI VARIANZA/COVARIANZA

MoB	Fattore 15	Fattore 16	Fattore 17
16	-18.6131505801392	-49.3058454080314	64.1669738920598
16	-39.9835825173253	-26.0278122851647	49.0724539789456
16	0.24004525020938	-2.15390574708802	1.33409598191614
16	7.36616708100978	19.7817024752399	13.0452917874528
16	-438.397683963077	-1084.47614820617	-644.173447450381
16	-333.288023625495	-759.723250577811	-481.177087100913
16	-46.8520379906444	-17.8856226019513	43.2029093857046
16	57.7654299277261	48.8376051731211	12.1091263052158
16	1837.76659245097	-537.848133456398	-163.66169762748
16	-537.848133456046	4574.17601815745	-649.967641315508
16	-163.661697627436	-649.967641315695	3441.87968656315
17	-14.7941260441711	-32.6234220809597	-26.4208481021854
17	-72.442517431409	-269.489460479809	-76.4553166709472
17	13.6902995798123	42.1843522470638	-23.5099799836257
17	167.618242844102	-13.040506520143	15.4664337235861
17	6.713488403568209	-8.05251775936135	4.0649411233906
17	184.42883664339	98.4558396517521	79.8392982052438
17	-54.6866076527225	-20.1950892863248	120.359936630762
17	-85.8541460524714	74.8314851230257	121.315766443994
17	68.9591196180761	78.4413579472492	57.9025904661778
17	164.023032436455	249.029692341211	176.126697249408
17	-515.533218614455	-790.103356550375	-636.72906734101
17	-396.291575030291	-473.170021843511	-482.239736200878
17	-660.32248585299	-2029.87417006947	-505.102265032189
17	170.395125336797	-319.611482960603	-103.636820421633
17	4089.5231243678	-772.641739370491	-181.726377431118
17	-772.641739370329	9188.71803549443	-674.739386371576
17	-181.726377431094	-674.739386371837	6225.92090844734



BA01U-Coltivazioni agricole, silvicoltura ed utilizzo di aree forestali
PESI DELLE MISTURE E DETERMINANTI DELLE MATRICI DI VARIANZA/COVARIANZA

MoB	Pesi	Determinanti
1	0.017864521428469	7.7393294634055E-25
2	0.018161081541814	4.6738659103489E-42
3	0.02264466016461	2.7443220553379E-49
4	0.071012805587893	2.7295251582269E-63
5	0.108617494240032	4.9134513403842E-70
6	0.01956303582845	1.1581991207009E-40
7	0.106597564752217	2.778433720659E-69
8	0.166729131753087	3.0067833711345E-69
9	0.032130290270053	1.8522846146713E-42
10	0.048739322149831	3.1116121784126E-44
11	0.036146681652239	1.7954804445012E-54
12	0.055775280593577	6.5379923671321E-54
13	0.025541272315592	1.1803044918786E-47
14	0.071697105833419	6.3799440508724E-56
15	0.167811408874019	1.6068745152575E-72
16	0.010654216864892	3.1120495701379E-36
17	0.020314126149811	1.1198102403948E-58




BA01U-Coltivazioni agricole, silvicoltura ed utilizzo di aree forestali
MATRICI PER IL CALCOLO DEL COEFFICIENTE INDIVIDUALE

FUNZIONE "RICAVI PER ADDETTO"

N° anni									
1	0.700307967618024								
2	0.411871249770765	0.411871249770765							
3	0.291720119548887	0.291720119548887	0.291720119548887						
4	0.225838488643164	0.225838488643164	0.225838488643164	0.225838488643164					
5	0.18423184680156	0.18423184680156	0.18423184680156	0.18423184680156	0.18423184680156				
6	0.155570758630706	0.155570758630706	0.155570758630706	0.155570758630706	0.155570758630706	0.155570758630706			
7	0.134626769904639	0.134626769904639	0.134626769904639	0.134626769904639	0.134626769904639	0.134626769904639	0.134626769904639		
8	0.118652911667115	0.118652911667115	0.118652911667115	0.118652911667115	0.118652911667115	0.118652911667115	0.118652911667115	0.118652911667115	0.118652911667115

FUNZIONE "VALORE AGGIUNTO PER ADDETTO"

N° anni									
1	0.604623214131355								
2	0.376800739766601	0.376800739766601							
3	0.273678484390179	0.273678484390179	0.273678484390179						
4	0.214872503339187	0.214872503339187	0.214872503339187	0.214872503339187					
5	0.176868356760557	0.176868356760557	0.176868356760557	0.176868356760557	0.176868356760557				
6	0.15028729062561	0.15028729062561	0.15028729062561	0.15028729062561	0.15028729062561	0.15028729062561			
7	0.130651961340782	0.130651961340782	0.130651961340782	0.130651961340782	0.130651961340782	0.130651961340782	0.130651961340782		
8	0.115554534735736	0.115554534735736	0.115554534735736	0.115554534735736	0.115554534735736	0.115554534735736	0.115554534735736	0.115554534735736	0.115554534735736



BA02U-Produzione di prodotti animali, caccia e servizi connessi

MATRICI DELL'ANALISI FATTORIALE

Analisi fattoriale 1

	Fattore 1	Fattore 2
intercetta	0.142567831556967	0.201976900433009
w_tipatt_allev_der_prev	-0.010626372021939	-0.004068368305985
w_tipatt_caccia_prev	-0.000944923580105	0.044923787969613
w_tipatt_oltre_p	0.011383373319524	-0.004463290880333

Analisi fattoriale 2

	Fattore 3	Fattore 4	Fattore 5	Fattore 6	Fattore 7
intercetta	0.056477943968473	0.06097702531066	0.060861312731926	0.060913145922112	0.058852875983084
w_anl_bov_ovj_prev	-0.0093721944453562	-0.008263689445787	-0.008033660616582	-0.006567484560297	-0.005299150048819
w_anl_equini_prev	-0.003566426700028	-0.003593329627995	0.029145461752892	-0.003269361862109	-0.002827016987166
w_anl_avic_uova_prev	-0.003627746014423	0.028375588718058	-0.003641050111203	-0.003328522248576	-0.002875018966119
w_anl_suini_prev	-0.00327012745994	-0.003366046457576	-0.003351156745432	0.037739552615808	-0.002703941610064
w_altri_anl_prev	0.025114683225822	-0.004057357336083	-0.004038013415211	-0.003637306432014	-0.003122740848697
w_anl_cacciagione_prev	-0.003004555641851	-0.003116849752703	-0.003106486030163	-0.002896786843374	0.046361117170401



BA02U-Produzione di prodotti animali, caccia e servizi connessi
MEDIE DEI FATTORI

MoB	Fattore 1	Fattore 2	Fattore 3	Fattore 4	Fattore 5	Fattore 6	Fattore 7
1	-0.614049789632185	-0.207582488551984	-0.298297477511998	2.835968401213539	-0.295215182893217	-0.264599687377385	-0.222309603808534
2	-0.092612175451644	-0.214917732209614	2.477186889432046	-0.3300955563656898	-0.328347466379941	-0.289673008726868	-0.242136256104886
3	-0.794961344488182	-0.207104753219625	-0.654205695979383	-0.565649169524338	-0.548322715340465	-0.43709229514507	-0.342976094167387
4	-0.761267670575614	-0.207091598346984	-0.250489669580275	-0.254993849291918	-0.253712538402214	3.60353359261351	-0.194966742176851
5	1.255134773525724	-0.234247911533057	-0.09277828474616	-0.070625107041279	-0.067078188773901	-0.043676871119099	-0.025538368308603
6	0.348399284967085	-0.220770574926251	-0.292296526922937	-0.290427708305663	2.911107190958075	-0.258810221335316	-0.217611898658702
7	0.044206686492809	3.918730404894	-0.021807292754282	-0.233440060864481	-0.232536049626863	-0.211771587958964	3.988686705022441



BA02U-Produzione di prodotti animali, caccia e servizi connessi
MATRICI INVERSE DI VARIANZA/COVARIANZA

MoB	Fattore 1	Fattore 2	Fattore 3	Fattore 4	Fattore 5	Fattore 6	Fattore 7
1	2.68280791211022	7.527315852790169	0.85406721167969	1.35027147432099	0.168024553761216	1.04836144911608	-5.525409971656089
1	7.527315852790169	856.190562830359	49.4732500722332	3.41612997715982	173.928794104456	60.7987780535717	-465.009038575553
1	0.854067211679686	49.4732500722331	6681.92173033031	-154.771742929804	-2122.68009161234	-467.920234442714	-6727.01371199055
1	1.35027147432099	3.41612997715982	-154.771742929805	103.923107634054	-236.643912727124	15.2889282196823	1263.96548393691
1	0.168024553761211	173.928794104457	-2122.68009161233	-236.643912727124	19962.8524905806	-1124.35820809459	-23629.5861353311
1	1.04836144911609	60.7987780535717	-467.92023444271	15.288928219682	-1124.3582080946	9245.65931160331	-8538.86994275011
1	-5.52540997165607	-465.009038575552	-6727.01371199057	1263.96548393691	-23629.5861353311	-8538.86994275011	61133.8447662971
2	1.20890477556094	9.62769080709636	-0.280144642002949	9.174217388818408	0.431506924537061	0.453688104487808	-15.2683076032127
2	9.62769080709636	724.957319952729	-16.738608513923	646.127436891955	70.4300060336179	17.1076416213621	-1121.97848080832
2	-0.280144642002949	-16.738608513923	179.986669337261	-2138.46568009273	-62.8065614863145	134.194797584391	4068.19765726546
2	9.17421738818407	646.127436891956	-2138.46568009273	106919.472971427	-14882.175894605	-6346.41890967253	-129472.989176258
2	0.431506924537067	70.4300060336182	-62.806561486314	-14882.175894605	25079.9380251643	-631.482783997931	-12850.2402426064
2	0.453688104487798	17.1076416213613	134.194797584395	-6346.41890967257	631.482783997992	11318.9426809926	-3039.51066872718
2	-15.2683076032127	-1121.97848080832	4068.19765726545	-129472.989176258	-12850.2402426064	-3039.51066872734	221207.146750523
3	15.7323675308344	57.1845195506849	2.99314633755293	56.431014196189	-2.57744882168114	4.24008813542453	-96.9577567465529
3	57.1845195506849	3232.49156836977	43.2840984148023	2851.1107553486	290.058698294728	76.5928058466793	-5057.2737429961
3	2.99314633755327	43.2840984148039	19719.0088863101	-15541.1222993401	-4521.26833606437	-609.299526557371	-3028.62985819988
3	56.431014196189	2851.11075534861	-15541.1222993401	262565.547189268	-34462.9355590932	-15111.298141496	-310987.775230711
3	-2.5774488216795	290.05869829473	4521.26833606437	-34462.9355590932	61282.0381791059	-1424.09706880629	-29397.77994434
3	4.24008813542444	76.5928058466796	-609.299526557373	-15111.298141496	-1424.09706880628	27371.0072810966	-7120.16542112102
3	-96.9577567465496	-5057.27374299612	-3028.62985819983	-310987.775230711	-29397.7799443399	-7120.16542112102	543722.062505964
4	7.2216370135332959	7.50034072769942	1.24689810117733	9.74560253534703	-2.96565313985965	1.4714535330363	-15.0749948720273
4	7.500340727699429	753.972350591263	8.02665087349894	672.526357946559	70.7824477704659	-18.3517981150226	-1163.14492604693
4	1.24689810117732	8.026650873497818	4753.8302040974	-3570.90792015425	-1022.87258460997	-39.353783585511	-588.657218265093
4	9.74560253534725	672.526357946562	-3570.90792015419	61831.2100012685	-8171.36105077177	-892.062079271085	-74938.2353795394
4	-2.96565313985959	70.7824477704642	-1022.87258460996	-8171.36105077192	14627.8678458582	-20.9118820052185	-6993.06828513627
4	1.47145353303629	-18.3517981150226	-39.3537835855125	-892.062079271081	-20.9118820052205	50.1233222331209	1817.48505651386
4	-15.0749948720273	-1163.14492604694	-588.657218265213	-74938.2353795391	-6993.06828513645	1817.48505651386	128035.314889557
5	443.728739567848	891.020991041318	83.0439275410272	977.25659828756	-138.1761434819	107.068825744674	-1593.82158663402



BA02U-Produzione di prodotti animali, caccia e servizi connessi
MATRICI INVERSE DI VARIANZA/COVARIANZA

MoB	Fattore 1	Fattore 2	Fattore 3	Fattore 4	Fattore 5	Fattore 6	Fattore 7
5	891.020991041318	2375.62828476192	172.81852861475	2474.78930812942	-2.19.613640012261	226.787895623204	-4113.26126045983
5	83.0439275408608	172.818528614322	17056.3952572956	-13276.2878884899	-3934.89727829077	-507.646266123596	-2865.40031457814
5	977.256598929444	2474.78930813128	-13276.2878884606	227338.891736626	-30255.425678423	-12872.6683306585	-269210.682799975
5	-138.176143482402	-219.613640013547	-3934.89727828911	-30255.4256785183	52983.8133665719	-1267.51793187189	-24610.80833935563
5	107.068825744488	226.787895622726	-507.646266123259	-12872.6683306927	-1267.51793187273	23678.5197272949	-6451.40273445197
5	-1593.82158663381	-4113.26126045944	-2865.40031462682	-269210.682799736	-24610.80833937009	-6451.40273450601	470199.146146357
6	1.17160823491487	8.23460572963069	0.330550061769814	8.17043678586222	-0.843032579878333	0.422736882206839	-12.7876152785776
6	8.23460572963069	565.634330088127	10.5828866946633	527.266602010284	-16.4908987184074	14.4667133415666	-846.831348856341
6	0.330550061769827	10.5828866946633	6672.9168460291	-5697.88582467779	-67.2204819027265	-215.173684463862	-1608.619894322
6	8.170436785862188	527.266602010284	-5697.88582467779	84379.7864967843	-1567.47208326375	-5318.9512475138	-109977.270709686
6	-0.843032579878337	-16.4908987184075	-67.220481902727	-1567.47208326376	115.027957579143	99.5275027901914	2996.69743900325
6	0.422736882206829	14.4667133415661	-215.173684463858	-5318.95124751387	99.527502790193	9263.37279559185	-2648.599337219
6	-12.7876152785777	-846.831348856342	-1608.61989432199	-109977.270709686	2996.69743900324	-2648.5993372191	175826.446017627
7	9.22834881457526	-0.207097199316223	-0.069294132383831	2.95409281186486	-4.57381244805049	1.87077211164623	-0.066078439098529
7	-0.207097199316223	0.421388651189151	-0.011264483973789	-0.099621679990353	0.108269140514219	-0.042560443408685	0.06793848803961
7	-0.069294132383829	-0.011264483973789	48.0501453064502	98.0294681844629	77.8937151710947	86.51876689746356	21.5517669888528
7	2.95409281186487	-0.099621679990362	98.0294681844596	14024.9500636609	-10148.3279998847	-3701.10320341176	36.4683892942652
7	-4.5738124480505	0.108269140514233	77.8937151710985	-10148.3279998847	10993.3865607456	-369.459879382768	36.012364801477
7	1.87077211164624	-0.042560443408678	86.5187689746348	-3701.10320341175	-369.459879382779	5094.7371868866	50.2731478907947
7	-0.066078439098528	0.06793848803961	21.5517669888528	36.4683892942669	36.0123648014751	50.273147890795	10.2106591528309



BA02U-Produzione di prodotti animali, caccia e servizi connessi
PESI DELLE MISTURE E DETERMINANTI DELLE MATRICI DI VARIANZA/COVARIANZA

MoB	Pesi	Determinanti
1	0.100200400801603	1.934233475075E-21
2	0.120729868802448	4.8652048646974E-22
3	0.304609218435971	1.2452998833666E-25
4	0.065631262525053	1.9766179044408E-21
5	0.26202404804905	3.3649608912792E-26
6	0.09719438877555	3.0760210137123E-21
7	0.04961081260832	1.3259226936956E-12



BD03U-Molitoria dei cereali


MATRICI DELL'ANALISI FATTORIALE

Analisi fattoriale 1

	Fattore 1
intercetta	0.606913291204003
w_matprod_tz_prev	0.012423345053699
w_matprod_prop_prev	-0.0120725049702

Analisi fattoriale 2

	Fattore 2
intercetta	-0.187812639297831
w_bassa_macinaz	0.697237062404227
w_alta_macinaz	-1.45887535914151



BD03U-Molitoria dei cereali

MEDIE DEI FATTORI

MoB	Fattore 1	Fattore 2
1	1.791909280941419	-0.048738243211415
2	-0.567076222734839	0.008162415487648



BD03U-Molitoria dei cereali
MATRICI INVERSE DI VARIANZA/COVARIANZA

MoB	Fattore 1	Fattore 2
1	43.2064891825437	0.203647353177589
1	0.203647353177589	1.07158363486322
2	156.858781374583	-1.39444613240629
2	-1.39444613240629	1.2885563122975



BD03U-Molitoria dei cereali
PESI DELLE MISTURE E DETERMINANTI DELLE MATRICI DI VARIANZA/COVARIANZA

MoB	Pesi	Determinanti
1	0.229862475442043	0.021617931623708536
2	0.770137524557957	0.004995581586345965



BD03U-Molitoria dei cereali
MATRICI PER IL CALCOLO DEL COEFFICIENTE INDIVIDUALE
 FUNZIONE "RICAVI PER ADDETTO"

N° anni									
1	0.866120497086775								
2	0.464128923313841	0.464128923313841							
3	0.317000037307749	0.317000037307749	0.317000037307749						
4	0.240698578836618	0.240698578836618	0.240698578836618	0.240698578836618					
5	0.194002461953585	0.194002461953585	0.194002461953585	0.194002461953585	0.194002461953585				
6	0.162480788888965	0.162480788888965	0.162480788888965	0.162480788888965	0.162480788888965	0.162480788888965			
7	0.139770730356977	0.139770730356977	0.139770730356977	0.139770730356977	0.139770730356977	0.139770730356977	0.139770730356977		
8	0.122630566511565	0.122630566511565	0.122630566511565	0.122630566511565	0.122630566511565	0.122630566511565	0.122630566511565	0.122630566511565	0.122630566511565

FUNZIONE "VALORE AGGIUNTO PER ADDETTO"

N° anni									
1	0.666179579107342								
2	0.399824597216735	0.399824597216735							
3	0.28562478328478	0.28562478328478	0.28562478328478						
4	0.222168075007863	0.222168075007863	0.222168075007863	0.222168075007863					
5	0.181781932903487	0.181781932903487	0.181781932903487	0.181781932903487	0.181781932903487				
6	0.153820199685124	0.153820199685124	0.153820199685124	0.153820199685124	0.153820199685124	0.153820199685124			
7	0.133313838436094	0.133313838436094	0.133313838436094	0.133313838436094	0.133313838436094	0.133313838436094	0.133313838436094		
8	0.117631880874286	0.117631880874286	0.117631880874286	0.117631880874286	0.117631880874286	0.117631880874286	0.117631880874286	0.117631880874286	0.117631880874286



BD04U-Estrazione e lavorazione di pietra, ghiaia, sabbia e altri minerali

MATRICI DELL'ANALISI FATTORIALE

Analisi fattoriale 1

	Fattore 1	Fattore 2	Fattore 3
intercetta	0.34545126571232	-0.411925166315315	-0.98878928267513
tipspe_ estrazione_p	0.009500657343269	0.001626878493903	0.002463766763879
tipspe_segazione_p	-0.006269963225679	0.001923457064002	0.000079799493226
qcd_mat_estr_panel_p	0.006987675501299	0.004193135872468	0.003879480516113
qcd_mat_segag_panel_p	-0.004903325002121	0.00206430755149	-0.000308881982398
fase_prev_estr	1.298731441801729	-0.736138522216752	-0.235359858861607
fase_int_lav_grez_rfq_panel	0.18933239434537	0.101456414984015	1.310789300488437
fase_int_lav_grez_seg_panel	0.039358587200184	0.047617358505991	1.097894614498958
fase_int_lav_grez_frant_pri_sn	-0.288159735203252	1.430694798290411	0.095693720808406
fase_int_lav_grez_frant_sec_sn	-0.41558957663412	1.491441181959599	0.048336098839218
fase_int_lav_superf	-0.178748325688129	-0.340099491054504	0.300601901539287


Analisi fattoriale 2

	Fattore 4	Fattore 5	Fattore 6	Fattore 7
intercetta	0.185338364064452	-0.040782534735514	0.132831388076155	0.056206593893003
merce_lap_ornam_p	-0.00450694029214	-0.003615550175522	0.028462849558348	-0.004178525655492
merce_lap_gsi_p	0.022827911007705	-0.005110411540674	-0.005490008480075	-0.004637798063126
merce_lap_semilavorati_p	-0.003041569786291	-0.003190161659751	-0.003911578955627	0.033237857821796
merce_lap_edilizia_p	-0.012036769519551	-0.011574749542373	-0.009112520645264	-0.008183715884893
merce_lap_arr_arte_p	-0.002589193050611	0.022212468617243	-0.00289032388399	-0.002994976314457



BD04U-Estrazione e lavorazione di pietra, ghiaia, sabbia e altri minerali
MEDIE DEI FATTORI

MoB	Fattore 1	Fattore 2	Fattore 3	Fattore 4	Fattore 5	Fattore 6	Fattore 7
1	-0.222226928686503	-0.109630583515989	0.061445992451989	-0.313776213702627	-0.176799746517165	-0.1666314745598243	1.05680431591853
2	0.849224680453837	1.314136051690432	-0.4213030489227	1.841106120144188	-0.463526215436872	0.040805653896232	-0.337238851038757
3	-0.268671066484409	-0.47928639321405	-0.263559561030101	-0.480483208482421	0.268998234291975	-0.407007203390943	-0.44396301133321
4	-0.044693480337452	-0.519793464812471	-0.677721004435339	-0.073623606606585	2.180257177231764	-0.15622704552123	-0.243311742955405
5	2.42143114024764	-0.17044757981544	0.180214207902555	-0.264568869494394	-0.402126950743511	2.975848320457371	-0.360335693691381
6	-0.368960600142859	-0.17808154419516	-0.261210106141646	-1.017847223265214	-1.197497813642952	-0.778093035892513	-0.761856363354956
7	-0.241785544972432	-0.267511511073547	-0.741288625981234	-0.265207141326589	-0.402243329595193	2.977410143627717	-0.360310162859765




BD04U-Estrazione e lavorazione di pietra, ghiaia, sabbia e altri minerali
MATICI INVERSE DI VARIANZA/COVARIANZA

MoB	Fattore 1	Fattore 2	Fattore 3	Fattore 4	Fattore 5	Fattore 6	Fattore 7
1	3.20604406356382	0.546064821515748	-0.352974890740402	-0.893251467285538	0.589709042396299	-1.03697578866415	0.247999489638994
1	0.546064821515748	2.12602130678427	-0.296222734711283	-1.78284043594232	0.647478605135326	-0.118471840153651	0.403795557954291
1	-0.352974890740402	-0.296222734711283	0.978902811662215	0.51282405136735	0.014819934788809	-0.000620165455455	0.057789953364361
1	-0.893251467285538	-1.78284043594232	0.51282405136735	13.1849706008944	-2.89529143345268	-1.2917984810678	-1.60205265589788
1	0.589709042396299	0.647478605135326	0.014819934788809	-2.89529143345268	2.9585576579825	-0.064957537144097	0.475093872833496
1	-1.03697578866415	-0.118471840153651	-0.000620165455455	-1.2917984810678	-0.064957537144097	3.70127378627446	0.097952246981099
1	0.247999489638994	0.403795557954291	0.057789953364361	-1.60205265589788	0.475093872833496	0.097952246981099	0.813204135068745
2	0.822989845324811	0.51301697386635	-0.71382840859474	-0.941285397831139	-2.85446526146395	-0.4687622297326059	-0.617620814078191
2	0.51301697386635	0.790848678372496	-0.639318976707882	0.005902245578593	0.600739799952308	0.261156922612495	-0.136946557490669
2	-0.71382840859474	-0.639318976707882	4.08204827500554	3.18235334613592	15.0247259386954	0.557102333841142	-1.87362377921147
2	-0.941285397831168	0.005902245578593	3.18235334613592	11.6787101486182	2.751.68036125229	794.237585760047	1768.42842483919
2	-2.85446526146401	0.60073979995221	15.0247259386958	2.751.68036125233	15049.5014577981	1613.76936504403	-4932.89312902456
2	-0.468762297326067	0.261156922612466	0.557102333841198	794.237585760046	1613.76936504401	549.605228304121	1474.43940509544
2	-0.617620814078229	-0.136946557490755	-1.87362377921141	1768.42842483915	-4932.89312902472	1474.43940509541	12403.859100841
3	13.4086769477094	8.836057327344358	-0.296519986441228	-0.39579002461874	-0.102350983935692	-4.24774932673867	2.25320625682646
3	8.836057327344358	38.5665750920155	-1.46091599435996	-5.893517597703019	2.80525810016199	-3.675160902016	1.93638411221041
3	-0.296519986441228	-1.46091599435996	1.41147887943009	1.36375469253039	-0.308998370252363	-0.236837862064529	-0.366749549341393
3	-0.395790024616388	-5.8935175971896	1.3637546925304	56826.0882157462	-2986.9256158711	-54571.8879514113	-18576.1810181098
3	-0.102350983935701	2.80525810016142	-0.308998370252342	-2986.92561587113	165.29326448352	2489.99451279344	1383.9358176738
3	-4.24774932673894	-3.67516090203238	-0.236837862063941	-54571.8879514098	2489.99451279333	74732.1564491278	-6465.26448222661
3	2.25320625682601	1.93638411221298	-0.366749549341908	-18576.1810181114	1383.93581767388	-6465.26448222454	32563.8818502056
4	1.1.1736539528207	4.77872708544639	2.23033373487481	-0.819782818713757	2.52732694553635	-4.97148417592071	1.12860618772555
4	4.77872708544639	12.7763115574396	1.50437994190552	-2.12474462917123	-0.796662833670604	-2.91112854446826	0.372500166848663
4	2.23033373487481	1.50437994190552	8.3639819628039	4.611934977198419	1.59726381856315	-3.66270138435947	-1.6629324742588
4	-0.819782818713757	-2.12474462917123	4.611934977198419	40226.3080156697	-9093.27258148793	-9783.25939142498	-4280.58884314943
4	2.52732694553635	-0.796662833670604	1.59726381856315	-9093.27258148793	13735.7309511987	-1617.21180866765	-142.824024282094
4	-4.97148417592071	-2.91112854446826	-3.66270138435947	-9783.25939142498	-1617.21180866765	24840.6305607634	-1557.66782639039
4	1.12860618772555	0.372500166848663	-1.6629324742588	-4280.58884314943	-142.824024282094	-1557.66782639039	10017.9979871028
5	3.16709086833733	4.1456125259096	-0.441704813604956	-8.93516893359084	1.13500205113063	11.0622967749009	-2.0142995490724



BD04U-Estrazione e lavorazione di pietra, ghiaia, sabbia e altri minerali
MATRICI INVERSE DI VARIANZA/COVARIANZA

MoB	Fattore 1	Fattore 2	Fattore 3	Fattore 4	Fattore 5	Fattore 6	Fattore 7
5	4.1456125259096	30.5732385999506	-11.3039674178585	-29.3425445405063	6.229101057712609	22.6012265649473	-0.01693533569844
5	-0.441704813604956	-11.3039674178585	5.85983306414799	7.478448764637469	-1.62516525794132	-4.57288919040262	-0.428601393821119
5	-8.93516893359084	-29.3425445405063	7.478448764637469	10645.5886782558	-2823.07141014858	-638.665507116229	-1303.5254019542
5	1.13500205113063	6.2291010577126	-1.62516525794131	-2823.07141014858	4762.86445525009	-450.07062900803	-148.540104235047
5	11.0622967749009	22.6012265649473	-4.57288919040262	-638.665507116229	-450.07062900803	3839.57744610827	193.163836449008
5	-2.0142995490724	-0.016935335698439	-0.42860139382112	-1303.5254019542	-148.540104235047	193.163836449008	2842.21336074924
6	5.75280223461551	1.09626567285646	-0.050469977418477	-5.321090184236149	2.81301950539085	-7.148052443710749	3.26583746675748
6	1.09626567285646	3.03904289436621	-0.158163659506277	-5.384740228705959	0.72241755805072	-4.88937431449124	0.563372750629472
6	-0.050469977418477	-0.158163659506277	1.25631162113881	2.41253045017073	-1.66754188889372	-4.48457823114438	-2.07721292538696
6	-5.321090184236149	-5.384740228705959	2.41253045017073	34401.8705608531	-8490.09277414307	-9119.2152131947	-3995.85953942898
6	2.81301950539085	0.722417558050721	-1.66754188889372	-8490.09277414307	12582.5989196321	-1860.59290760701	-242.775079312106
6	-7.14805244371076	-4.88937431449125	-4.48457823114438	-9119.2152131947	-1860.59290760701	23647.0679103375	-1603.2216789221
6	3.26583746675748	0.563372750629472	-2.07721292538696	-3995.85953942898	-242.775079312106	-1603.2216789221	9801.09961661287
7	15.9293498000832	15.1414897688327	1.98252599983416	-4.329815370691929	7.105583928816369	-21.4499610664922	8.94371078905762
7	15.1414897688327	45.4093175809388	0.706698347705237	-18.7170298479154	13.546025712501	5.65886455242405	-4.31609553799612
7	1.98252599983416	0.706698347705238	3.34717400892691	3.09140971744698	1.40323006356924	-8.28147278974306	2.13925770591897
7	-4.329815370691929	-18.7170298479154	3.09140971744698	7282.6884761764	-1752.148338497076	-1359.01228453701	-882.959189235501
7	7.105583928816369	13.546025712501	1.40323006356924	-1752.148338497076	2710.50504387383	-238.970562435944	-46.7571238819221
7	-21.4499610664922	5.65886455242405	-8.28147278974306	-1359.01228453701	-238.970562435944	3383.6310746643	97.4469121741377
7	8.94371078905762	-4.31609553799612	2.13925770591897	-882.959189235501	-46.7571238819221	97.4469121741377	1667.65767491579



BD04U-Estrazione e lavorazione di pietra, ghiaia, sabbia e altri minerali
PESI DELLE MISTURE E DETERMINANTI DELLE MATRICI DI VARIANZA/COVARIANZA

MoB	Pesi	Determinanti
1	0.302750026058069	0.0036666469489038144
2	0.174922010645997	1.1078884719256897E-9
3	0.300369301843773	3.9743409258631E-14
4	0.089598421239839	1.1733152149729E-20
5	0.027948172604109	2.5097219258296E-17
6	0.09013295016819	8.0282958156178E-19
7	0.014279117440023	8.9469555407827E-18



BD07U-Produzione su misura e in serie di abbigliamento, accessori, biancheria per la casa e lavorazioni connesse

MATRICI DELL'ANALISI FATTORIALE

Analisi fattoriale 1

	Fattore 1	Fattore 2
intercetta	0.491961331674704	-0.610273704788969
new_merce_sumisura_p	0.012413769430606	0.001056031630389
new_merce_in_serie_p	-0.011809231561258	-0.000822405678741
incidenza_cst_lav_at	0.002364082058687	0.030553110283055

Analisi fattoriale 2


	Fattore 3	Fattore 4	Fattore 5	Fattore 6	Fattore 7	Fattore 8
intercetta	-0.657753516643306	-0.717555193613149	-0.468511518014331	-0.632568876998863	-0.725901857631069	-0.954872940468948
new_fase_int_taglio_inc	0.001205794282482	0.000355701556863	0.002862656838747	0.002602606018623	0.044668169778718	0.003541477709647
new_fase_int_mont_capo_inc	0.002705035166337	0.002390190980898	0.003012454936659	0.003440128794466	0.002429803741467	0.032824998639341
new_fase_int_tint_finis_inc	0.002424069976889	0.001479605072705	0.058261134374468	0.001851736923943	0.003710543177293	0.0056912334877915
new_fase_int_ricam_appl_inc	0.002271942683485	0.002216347746092	0.0015436336335836	0.04902654672808	0.002812908242026	0.00542077954829
new_fase_int_stiro_imb_inc	0.050902259060044	-0.000219952570926	0.00213864179653	0.002403955087544	0.001378719512589	0.004508234884556
n_fasi_at_inc	-0.000155293290206	0.035751234699828	0.000922996501117	0.001657951040235	0.000287554864195	0.0028156661030319

Analisi fattoriale 3

	Fattore 9	Fattore 10	Fattore 11	Fattore 12	Fattore 13
intercetta	-0.27705872746048	-0.401135481594465	-0.224224887358503	-0.4656535653999747	-0.601746548499499
prev_merce_abbesterno_maglia_p	0.001801305608666	0.002603122824762	0.001460094110983	0.002996574344056	0.028767626373715
prev_abb_intimo_mare_p	0.053679729266245	0.002391051160424	0.001330883011404	0.002749121250376	0.003518187069528
prev_calza_p	0.001598199978924	0.002340745971662	0.064029568963975	0.002691261998286	0.003424184712477
prev_merce_biancheria_p	0.001618524872065	0.037041856788653	0.001319473031992	0.002672554404325	0.003442343188929
prev_access_abb_vari_p	0.001644937245533	0.002362316063749	0.001341019219675	0.033074293838298	0.003502893715611

Analisi fattoriale 4

	Fattore 14	Fattore 15
intercetta	-1.297427381642723	0.388674502566484
new_qcd_ricavi_commit_princ_p	0.012678300634823	0.003225310980186
new_materiale_tz_p	0.009281331760293	-0.00175960633269
num_com1	0.6875933269924	2.007716470944758
num_com23	0.569934911840249	-1.13736967434827



BD07U-Produzione su misura e in serie di abbigliamento, accessori, biancheria per la casa e lavorazioni connesse
MEDIE DEI FATTORI

MoB	Fattore 1	Fattore 2	Fattore 3	Fattore 4	Fattore 5	Fattore 6	Fattore 7
1	0.112101600567625	-0.120902142420606	-0.065691194079974	-0.105407544232464	0.120091109358319	0.32211066344672	-0.011211447779939
2	0.950620507073744	-0.340554153873788	0.097768166977232	-0.275309988176669	-0.043934523291369	0.171036926450732	0.434984411192647
3	-0.17433394133462	-0.045761736141261	-0.53999492667123	-0.032578671904958	-0.165479985108894	-0.342186821405959	3.746138435210294
4	0.116407908151618	0.948357070972861	0.066517727759204	0.789717252563667	0.11705089650065	-0.016686381116961	-0.051598097028415
5	1.276947038149455	-0.540118682286516	-0.096899255224232	-0.641418051624925	-0.079106781506379	0.121735382087768	0.095340105083701
6	-0.2686980901076	-0.659399219253051	-0.168644967779476	-0.661483725789756	-0.365758199809545	-0.255803877792108	-0.299718270804765
7	-0.590307401345038	0.567670213404423	-0.03114834832316	0.670062173699193	-0.322800496644401	-0.224141301589366	-0.026037690918659
8	-0.258740706851246	-0.658887099800721	-0.297304801791073	-0.673827611234328	-0.175380524618866	-0.30882620912516	-0.3922219250713957
9	-0.094712681658901	-0.141624535029973	0.598428788583706	0.053953160648592	0.042687865672907	-0.329411553384174	-0.3103674946599079
10	-0.38414864236272	-0.150293929565249	0.094582538875293	0.096335410460434	-0.2090513433589744	-0.11600868260132	0.175477917579704
11	-0.012641309252227	-0.178119474583419	-0.432552040816985	-0.037144685198458	-0.302303853089699	4.291361360456962	-0.440921001603343
12	-0.688663491339822	-0.69211787735484	-0.071560009567159	-0.645597545738784	-0.123051484317511	-0.139590877543435	-0.274683370366381
13	-0.298291497902156	0.152128014458358	4.429405178594251	-0.033424823166106	-0.236417157249002	-0.359427038543017	-0.582350386192294
14	-0.501187543135166	-0.01357853220207	-0.388987510774285	-0.078530692454579	-0.156939007937373	-0.270005886494981	-0.479704154060013
15	0.034647242629365	-0.133633766460177	-0.417720700192274	-0.023016591809638	5.371713031204596	-0.422047816100806	-0.350451294819211

MoB	Fattore 8	Fattore 9	Fattore 10	Fattore 11	Fattore 12	Fattore 13	Fattore 14
1	-0.173043074270284	-0.120166768928503	-0.175820871617962	-0.096320231800842	2.688947143273245	-0.267645136993423	-0.115690234010696
2	-0.185729541437192	-0.118216285894233	3.218211431185637	-0.094731462927333	-0.189626950060265	-0.26391213658293	-0.6581183112168091
3	-0.549579853461298	-0.249938916600364	-0.361943798454438	-0.202242234366515	-0.420520305972116	-0.16863148884704	0.291477233669069
4	-0.22831332458388	-0.195022126428154	-0.282581834958516	-0.157728032257345	-0.329163101677457	0.708413302285368	-0.066515037012137
5	-0.248292236450617	-0.277058727460473	-0.401135481594462	-0.224224887358497	-0.465635653999751	-0.601746548494942	-0.727352456786799
6	-0.273915986928361	-0.277058727460479	-0.401135481594463	-0.224224887358502	-0.465635653999745	-0.601746548494948	1.188171366834067
7	-0.29350786467379	-0.27705872746048	-0.401135481594469	-0.224224887358502	-0.465635653999753	-0.601746548494945	-0.331826555662697
8	-0.500718610687431	-0.125629337216185	-0.182300154491571	-0.101479940658878	-0.21372424953893	1.816646032742691	0.287978285982439
9	-0.339406466116639	-0.122005167390657	-0.174041875718224	5.987771576489971	-0.204535817047063	-0.269540293332647	-0.181780390725735
10	0.257582270933517	4.777233091154468	-0.176002633809785	-0.098913690599132	-0.20678820387125	-0.270486604290827	-0.060217231355061
11	-0.376663171838912	-0.239884302928257	-0.347413563152829	-0.194092211327545	-0.40379388418989	-0.00805497808746	0.203407563317842
12	-0.1512721742461	-0.27705872746048	-0.401135481594466	-0.224224887358503	-0.465635653999751	-0.6017465484949501	0.64961618521416




BD07U-Produzione su misura e in serie di abbigliamento, accessori, biancheria per la casa e lavorazioni connesse

MEDIE DEI FATTORI

Mob	Fattore 8	Fattore 9	Fattore 10	Fattore 11	Fattore 12	Fattore 13	Fattore 14
13	-0.448437095442593	-0.22272722284703	-0.322619332484339	-0.180185103356668	-0.375252105525021	0.265950980183122	0.593285801485375
14	2.359130160620315	-0.233021642977667	-0.337496119566344	-0.188529507624558	-0.39237745899197	0.101544656998719	0.857651671572655
15	-0.342702585800675	-0.237958206466348	-0.344630101180266	-0.192530964814078	-0.40058971316296	0.022705611958644	0.096183048125454

Mob	Fattore 15
1	-0.010758205497702
2	0.108688624614991
3	-0.110373781770767
4	-0.02711979417491
5	0.047480841542574
6	2.498395817305178
7	-0.144760920403547
8	0.091509160083152
9	0.019685476465772
10	0.204760884638187
11	-0.271835603386145
12	-0.746690799096927
13	-0.15649771531821
14	0.051428967205435
15	-0.47475295760773




BD07U-Produzione su misura e in serie di abbigliamento, accessori, biancheria per la casa e lavorazioni connesse
MATICI INVERSE DI VARIANZA/COVARIANZA

MoB	Fattore 1	Fattore 2	Fattore 3	Fattore 4	Fattore 5	Fattore 6	Fattore 7
1	0.978533170586433	-0.238190136697617	0.05297552555725	0.099906164932117	-0.040957423820032	-0.054311884584851	0.027082911773547
1	-0.238190136697617	1.9684348886128	-0.125515790559236	-0.987758542848749	0.018288029418163	0.057588872663604	-0.023872042178703
1	0.05297552555725	-0.125515790559236	1.32641112789208	0.035003902186915	0.028963425402927	0.049488573131059	-0.051267046510002
1	0.099906164932117	-0.987758542848749	0.035003902186915	1.71500305617833	-0.004408600134422	-0.054885375188902	0.072502971374357
1	-0.040957423820032	0.018288029418163	0.028963425402927	-0.004408600134422	0.708307949125399	0.059676234109908	0.011987181887382
1	-0.054311884584851	0.057588872663604	0.049488573131059	-0.054885375188902	0.059676234109908	0.535839807012321	0.036808729074311
1	0.027082911773547	-0.023872042178703	-0.051267046510002	0.072502971374357	0.011987181887382	0.036808729074311	1.08259889768616
1	0.12047427280316	0.035470088572246	-0.171095206377222	-0.106661972626854	-0.027511807797351	-0.005396912615182	-0.126044250668015
1	0.156703427494941	0.067635744187126	0.204696318108276	0.04882085515594	0.071818899656838	0.029476313007788	0.026650406924038
1	-0.345320426218881	0.231162697378233	-0.172713904900693	-0.316572649979935	0.381828297043091	0.140551042269848	-0.489705111471167
1	0.020854928146369	0.230388788598052	-0.113008533472867	-0.068988230990675	-0.015857603836151	0.06425382753625	0.199093909659442
1	0.136268408597626	-0.139624435689896	-0.026199426749137	0.171332798959893	0.034782739142829	0.080386318920063	-0.095002571211263
1	-0.024791215760266	0.020660138549105	0.002624062879009	0.0367879734172	-0.017250596930643	-0.001026426636241	0.08673530321896
1	0.20303790066878	-0.354718257005696	0.006858455635333	0.274562374709647	-0.049771522080918	-0.028846727871797	0.082423539007577
1	-0.018423641002684	0.098479223695753	0.006282732189322	0.048147967620234	0.086556103000554	0.081872578397262	-0.002278693057184
2	1.12453929933705	-0.216242713096919	0.164015638410238	0.18195009199413	-0.003804935364616	-0.00345831197612	-0.112987974551288
2	-0.216242713096919	4.5548309139722	-0.232429935899875	-1.39034520078932	0.106261360824466	0.096169811467376	-0.101388540154032
2	0.164015638410238	-0.232429935899875	1.56905217067436	-0.061429829755948	0.087610516164559	0.019878827352401	-0.069053500522828
2	0.18195009199413	-1.39034520078932	-0.061429829755949	2.19061239212864	-0.035595810365745	0.01549405023812	0.123151215825587
2	-0.003804935364616	0.106261360824466	0.087610516164559	-0.035595810365745	1.42413547356917	0.128614219106236	-0.026193914473405
2	-0.00345831197612	0.096169811467376	0.019878827352401	0.01549405023812	0.128614219106236	0.929887870362087	0.083850896547592
2	-0.112987974551288	-0.101388540154032	-0.069053500522828	0.123151215825587	-0.026193914473405	0.083850896547592	1.04837243345967
2	-0.003261638171499	0.32651487133244	-0.24148752022294	-0.262025169139202	-0.056511517847924	-0.027756593806466	-0.295742128014677
2	0.224470997994752	0.280500863476822	0.237413230689717	0.052846808528961	0.165175914866533	0.087986948599456	0.006383557323806
2	-0.370238314639191	-0.343618499178666	0.086040408618626	-0.076877620843529	0.532386190101018	0.260659481708677	-0.2575070190002011
2	-0.010718077480818	0.621871647358519	-0.166265625533279	-0.111678343015694	-0.018972963927857	0.115082871727872	0.1579159333225871
2	-0.288851355692966	-0.341385696444818	0.349004407052434	0.099492119829365	0.065055647821886	-0.607127896268883	0.074115516564247
2	0.01066712569066	0.120634300323621	-0.067716451396766	0.047206459596772	-0.006986388915207	0.079170233887052	0.067301712294731
2	0.364282462349255	-0.70291678183819	0.05286384427874	0.313099050445124	-0.179817327240687	-0.064817594699539	0.0554252786648921



BD07U-Produzione su misura e in serie di abbigliamento, accessori, biancheria per la casa e lavorazioni connesse
MATRICI INVERSE DI VARIANZA/COVARIANZA

Table with 8 columns: MoB, Fattore 1, Fattore 2, Fattore 3, Fattore 4, Fattore 5, Fattore 6, Fattore 7. It contains numerical data for various MoB values ranging from 2 to 4.




BD07U-Produzione su misura e in serie di abbigliamento, accessori, biancheria per la casa e lavorazioni connesse
MATRICI INVERSE DI VARIANZA/COVARIANZA

Table with 8 columns: MoB, Fattore 1, Fattore 2, Fattore 3, Fattore 4, Fattore 5, Fattore 6, Fattore 7. It contains a large matrix of numerical values for various MoB categories.




BD07U-Produzione su misura e in serie di abbigliamento, accessori, biancheria per la casa e lavorazioni connesse
MATRICI INVERSE DI VARIANZA/COVARIANZA

MoB	Fattore 1	Fattore 2	Fattore 3	Fattore 4	Fattore 5	Fattore 6	Fattore 7
6	2.1634003618888	-30.5851798660205	1.50345266645434	43.1863695384553	-31.1541587923703	-1.1435469357343	1.88231603940121
6	0.439241247163957	2.70257627296184	0.29865145820932	-1.40177612026519	-1.01476926973193	0.428052917131555	0.381688262622866
6	-2.80838944649161	-0.704371372750441	-1.80646391328487	5.89696081476257	7.0772544234834	-2.21078019917714	-1.77472058878863
7	3321.57096685141	-256.836103936077	1.26243673374269	0.916150852417657	-76.9486042781072	-0.861704791393126	4.28257616965983
7	-256.836103936077	21.57064625024	-0.324409720184746	-0.685148826555153	5.97871276180979	0.06408011924927	-0.345910334965372
7	1.26243673374269	-0.324409720184745	6.73489269195148	3.00593152365223	-154.614811149397	2.47225857323084	8.38631871792392
7	0.916150852417644	-0.685148826555152	3.00593152365223	2.57344536567242	-86.8289136202366	1.40910417163987	4.86542024246698
7	-76.9486042781074	5.97871276180976	-154.614811149397	-86.8289136202366	4752.88094372289	-80.2979163354411	-264.100730925132
7	-0.86170479139313	0.064080119249271	2.47225857323085	1.40910417163987	-80.2979163354411	4.523155189082199	4.50987273447149
7	4.28257616965984	-0.345910334965371	8.38631871792392	4.86542024246698	-264.100730925132	4.50987273447149	16.6615963730554
7	7.233265150546809	-0.749410271475653	12.131524893839	7.182186173392009	-389.006631483516	5.63242335798245	20.472486061627
7	592.330928144893	-45.7713982254828	-18.5037473456799	-10.5826826623429	569.235345193908	-9.74339503819873	-31.5685191114192
7	-1056.03656818843	81.5959699441935	-92.8723205546825	-52.3444499089651	2861.29792245666	-46.7889898495687	-159.673143259428
7	99.5230097139599	-7.47543597588215	8.6673990987914	4.98008110191789	-274.66459441158	4.805547935347039	15.5208079824735
7	168.956894731995	-12.9912725479305	-0.42574792907744	-0.211045240040288	12.5384331924123	-0.376304478513978	-0.912287473242327
7	40.691156650583	-3.03773400886118	5.5676819400361	3.09311278662638	-171.483905927093	2.9517527050251	9.69519987464444
7	-0.549913769951449	-0.785894598077285	0.172008774037281	0.72171230151103	0.252840909239641	0.095549972127953	0.607832866697605
7	2.91692299534248	0.317427689960651	0.245668684863983	0.717706952779667	0.604371890448323	0.46200289687036	0.577780300964947
8	38.6993980518271	-481.456988495996	2.09399734162972	166.60845305367	-2.85304515950672	-6.635759859947709	-0.192807974299253
8	-481.456988495996	6230.26860246643	-27.1347519793977	-2156.01007460819	36.9421868443529	82.5728362496786	-2.40847133772705
8	2.09399734162972	-27.1347519793976	3.19430216918097	48.7544188219348	-1.39239046599066	-2.12327109546022	0.001286174020837
8	166.608453053671	-2156.0100746082	48.7544188219349	3796.85422980478	-68.0205059991295	-143.621005348098	2.31197722361753
8	-2.85304515950671	36.9421868443528	-1.39239046599066	-68.0205059991296	4.18702935498389	2.05741877760294	-0.21361175187714
8	-6.635759859947659	82.572836249678	-2.12327109546022	-143.621005348098	2.05741877760294	8.45767601764826	-0.248475593641256
8	-0.192807974299251	-2.40847133772707	0.001286174020837	2.31197722361758	-0.213611751877141	-0.248475593641257	3.83303015188249
8	-1.1.2041655231893	146.841885056126	-4.00146773356375	-259.170178097939	4.41691177385624	9.09781481446364	-2.1124470364957
8	-36.2456405965099	472.353018761014	1.61783284880786	93.7657592091867	-1.58085484446576	-3.28723475323028	0.1461020821888934
8	-54.3548906200144	699.483079652011	-10.2938273474689	-752.226184192399	15.0573826172843	29.2832214261938	-1.94481534925535
8	-56.8363558597641	734.997811161426	-2.29583560020022	-164.888203208563	2.500194334447945	6.559677191349059	0.239358577973406




BD07U-Produzione su misura e in serie di abbigliamento, accessori, biancheria per la casa e lavorazioni connesse
MATRICI INVERSE DI VARIANZA/COVARIANZA

MoB	Fattore 1	Fattore 2	Fattore 3	Fattore 4	Fattore 5	Fattore 6	Fattore 7
8	-10.0415396620707	131.214980437128	6.58988912807777	505.306325719047	-9.20536964573104	-19.0758699111178	-0.093584517309924
8	1.1.3259412873298	-145.792575720337	0.30772492875886	18.6340697640473	0.14962868608697	-0.4833575187796573	0.052710311232104
8	0.141762757524331	0.719517438319155	-0.033497359092935	-0.14913919066852	-0.136253153264676	0.089642871954613	0.275600466285057
8	-0.129621456551198	1.07779533048345	-0.008454049333434	-0.321018769368474	-0.129663720338103	0.137823066608039	0.013576704334061
9	1.15211984473861	-0.292654670566321	0.024722419217909	0.057985386025549	-0.006298543207428	-0.09678049849884	0.009156921999336
9	-0.292654670566321	2.37029287033189	-0.184265768569384	-1.01776986197227	-0.012184405407719	0.145580288103297	-0.16203330807168
9	0.024722419217909	-0.184265768569384	0.49586990943221	0.240939953284546	0.063400802369505	-0.110623177719047	0.200515670863429
9	0.057985386025549	-1.01776986197227	0.240939953284546	1.521859619512	0.07511364077449	-0.2833114602708634	0.283311301148581
9	-0.006298543207428	-0.012184405407719	0.063400802369505	0.07511364077449	0.78826533652188	-0.153880214126877	0.0381424445998396
9	-0.09678049849884	0.145580288103296	-0.110623177719047	-0.2833114602708634	-0.153880214126877	5.07720310975548	-0.356098222752561
9	0.009156921999336	-0.16203330807168	0.200515670863429	0.283311301148581	0.0381424445998396	-0.356098222752561	1.82047409573146
9	0.181644610858421	-0.269962635829713	0.040216870112646	-0.007428297608853	-0.071521640821163	-0.532291352549067	-0.241145991767249
9	0.150931314926254	0.143701601544206	0.055651806279375	0.009043801855303	0.085827994827372	0.35703632619001	0.035599779465798
9	-0.442361875335063	0.431355220441436	-0.284125165140697	-0.503059529024791	0.334911194562645	1.47972429587925	-1.05393899871422
9	0.089473409630523	0.071138063242557	-0.021195365737356	0.008980090333631	-0.001538721675984	1.02034019962532	0.249127326681113
9	0.045850590812634	0.037325105527548	0.032119686487394	0.153127807242137	0.013693027107148	-0.063615095013071	-0.10116929980215
9	0.000483348963357	0.013050795803131	0.040254325705767	0.052727271043717	-0.011914553025053	-0.015035993851745	0.183942684328303
9	0.032176799906408	-0.311590078300754	-0.192646635213548	0.11638375266103	-0.05910773414267	0.177754171503772	-0.158946745363315
9	0.022617707167284	0.155212156001654	-0.012639146026373	0.09617622713385	0.071777342012229	0.0372243866111718	0.019291498279504
10	2.11968737714874	-0.34584116423653	0.146148114724579	0.162187555019756	0.248115234236834	-0.122372872292261	-0.08668876000744
10	-0.34584116423653	2.72103183613156	-0.12268509082016	-1.43502930157578	-0.305323447667927	0.016284163555321	0.012631835373531
10	0.146148114724579	-0.12268509082016	1.05896698681435	0.095349158510774	-0.559678059074941	0.07077952617856	0.13311272801636
10	0.162187555019756	-1.43502930157578	0.095349158510774	1.87566749444728	0.187361241792038	0.046305177966453	-0.02102959204554
10	0.248115234236834	-0.305323447667927	-0.55967805907494	0.187361241792038	13.170363539699	-0.232715337666316	-0.583858711780225
10	-0.122372872292261	0.016284163555321	0.07077952617856	0.046305177966453	-0.232715337666316	1.72032304000427	0.032978374658837
10	-0.08668876000744	0.012631835373531	0.13311272801636	-0.02102959204554	-0.583858711780225	0.032978374658837	0.95935122354882
10	0.16387790240424	0.168933675453814	0.142594096370267	0.02008757095062	-0.784642935861084	0.027834917614189	0.077390555366444
10	0.173130126472671	0.088545972671151	0.16912024165684	0.023641956292365	-0.323414395419962	0.202395718258345	0.007048893266182
10	-0.60384858480712	0.122118694556861	-0.644785647520038	-0.165265413728364	7.864557525410789	0.266128235061234	-0.748027638932702



BD07U-Produzione su misura e in serie di abbigliamento, accessori, biancheria per la casa e lavorazioni connesse
MATRICI INVERSE DI VARIANZA/COVARIANZA

Table with 8 columns: MoB, Fattore 1, Fattore 2, Fattore 3, Fattore 4, Fattore 5, Fattore 6, Fattore 7. It contains a large matrix of numerical values representing variance-covariance matrix elements for various items (MoB).




BD07U-Produzione su misura e in serie di abbigliamento, accessori, biancheria per la casa e lavorazioni connesse
MATICI INVERSE DI VARIANZA/COVARIANZA

MoB	Fattore 1	Fattore 2	Fattore 3	Fattore 4	Fattore 5	Fattore 6	Fattore 7
12	-640.987207473956	600.469922134893	-8.47322812787079	-646.827369398603	13.0397018420362	25.4480325872698	-0.990653132222602
12	24.0121950158741	623.047383119459	-2.25608899893802	-149.328517489558	1.99154305268625	5.626067403900109	0.165181482287773
12	101.993855412982	107.014825678571	5.47968825733436	419.359151801664	-7.639794123368419	-15.8352568304411	0.001746230687549
12	28.4348334532064	-84.2482926432982	1.46969602475425	116.628884846438	-2.24373075891087	-4.7431144301996	0.199671122930505
12	-0.242463133937061	0.94207600028194	0.072846185436036	-0.564319398941456	0.336865668826763	0.304827932910363	0.331615686730313
12	1.82829257418214	-2.23484959147134	-1.39301948708954	6.74405393110039	-1.84847093646889	-2.40572712582071	-0.885852524011229
13	1.77359249253411	-0.255488460746575	0.061815623514009	0.178092729716085	-0.044848053135731	-0.096368092885477	-0.052237271108896
13	-0.255488460746575	1.40768581988667	-0.052029393437212	-1.07132614815147	0.023171649623124	0.042271549936264	-0.037914812179279
13	0.061815623514009	-0.052029393437196	552.266726090034	4.328669190942929	-8.294233954292718	10.1469532145806	4.5545358214413
13	0.178092729716085	-1.07132614815147	4.32866919094319	7.286709288536379	-16.2807435345822	-23.5714292762487	-0.866982932148982
13	-0.044848053135731	0.023171649623126	-8.294233954292693	-16.2807435345822	687.637614950223	-0.464577810686166	8.92830272195684
13	-0.096368092885476	0.042271549936258	10.1469532145816	-23.5714292762487	-0.464577810686189	532.264863217257	33.1161381269293
13	-0.052237271108896	-0.03791481217928	4.554535821441679	-0.866982932148982	8.9283027219568	33.1161381269293	643.535682494428
13	0.098422073593624	0.076253305139408	-27.5101756454551	-48.5885130601841	-20.2697736016327	-17.2708720742149	-75.7559451324574
13	0.306485516283271	-0.022855176125953	76.8468752858316	4.862386655486919	81.8994160830539	41.4769882049793	16.0012799543784
13	-0.574987109230383	0.191229492715386	-97.9548962881649	-5.749497551213809	381.750546312341	118.179691020452	-290.749074735697
13	0.02773641716675	0.156618957594937	-31.2921202803486	-8.59851544222824	-23.7537845489044	58.96233628975	120.604842591251
13	0.099016186098219	-0.06069369848122	9.29947479817814	2.46455010261012	-1.4940074845776	-9.33798786688339	-52.23643444481093
13	0.018019361646485	0.008212218618999	4.66919291877	0.369360914844929	-38.3005161944947	-15.30358024355614	24.6265955556301
13	0.218725351221812	-0.408439087228931	0.029546453237027	0.798956113371428	-0.099811518495228	-0.023831291345076	0.179470062818411
13	0.016960280008279	0.182299344354262	-0.003803117937608	-0.176178962611165	0.067722738072333	0.038019835235603	-0.020266616781083
14	3.65406566963023	-0.507031063676733	0.124752407322718	0.246839083991007	-0.096422633086192	-0.202677529107464	-0.11855206617884
14	-0.507031063676734	2.0980766680873	-0.095701968855028	-2.54461250002431	0.021408796917199	0.069384743094604	-0.058014041144377
14	0.124752407322713	-0.095701968855244	2.68397969508495	20.8931619679503	-40.301631289239	49.3259153675171	22.1307751755229
14	0.246839083991006	-2.54461250002431	20.8931619679483	30.8117238715918	-78.951988901549	-114.443819921905	-4.53103214261554
14	-0.096422633086185	0.021408796917197	-40.3016312892393	-78.9519889015491	3341.85364523705	-2.2759152712205	43.4167845158797
14	-0.202677529107467	0.069384743094612	49.3259153675244	-114.443819921905	-2.27591527122133	2586.76007416127	160.93946505541
14	-0.118552066178845	-0.058014041144374	22.1307751755242	-4.531032142615499	43.4167845158769	160.939465055408	3127.48799034586
14	0.221907911006654	0.068748847959953	-133.6906780128	-235.644667237696	-98.5511813849303	-83.92583909333204	-368.051383071958



BD07U-Produzione su misura e in serie di abbigliamento, accessori, biancheria per la casa e lavorazioni connesse
MATRICI INVERSE DI VARIANZA/COVARIANZA

MoB	Fattore 1	Fattore 2	Fattore 3	Fattore 4	Fattore 5	Fattore 6	Fattore 7
14	0.639182515343731	-0.091681268518889	373.439166018428	23.1566082743353	398.116338809914	201.647033168478	77.7318642110639
14	-1.16506508149906	0.56679803227568	-475.995991730369	-27.67922291537809	1855.33470934002	574.278897073431	-1413.16454464332
14	0.054942419902374	0.176615455857878	-152.06549367434	-41.5206954845607	-115.462190469318	286.543007503466	586.16602261169
14	0.198584727311874	-0.268065981325686	45.1798773480282	11.5648331716939	-7.24415570628859	-45.355997575096	-253.8560911633233
14	0.010844651867124	-0.036245654781713	22.6988326886822	1.97490405983547	-186.194255097298	-74.4031750186265	119.709983028312
14	0.352656849946074	-0.447637626205909	0.032160235727243	0.653023131295636	-0.13521328613522	-0.036856628989153	0.211839410375373
14	-0.081522266625376	0.111544654688062	-0.004702869824647	-0.070542111492805	0.062870959630504	0.03115005487821	-0.033860819260408
15	0.996728193496976	-0.048855662431052	0.030126727654005	-0.07841191401419	-0.017885990341716	-0.050230875851802	-0.041822842666522
15	-0.048855662431052	3.32742162791605	-0.103343356683782	-2.27759907739009	-0.013275829720631	0.045145185569709	-0.078949161392891
15	0.030126727654005	-0.103343356683782	483.040101655282	3.82644667806772	-7.252195448417889	8.87607158249353	3.98479061807433
15	-0.07841191401419	-2.27759907739009	3.82644667806772	7.7437265665127	-14.184031932849	-20.6123992785815	-0.75477949232073
15	-0.017885990341716	-0.013275829720634	-7.25219544841787	-14.184031932849	601.446440495454	-0.404946805331074	7.80869403830769
15	-0.050230875851803	0.045145185569705	8.87607158249354	-20.6123992785815	-0.404946805331094	465.544380804651	28.9648207991509
15	-0.041822842666522	-0.078949161392891	3.98479061807432	-0.75477949232074	7.80869403830769	28.9648207991509	562.87021241885
15	0.07375587804153	0.185157395739466	-24.0647451461973	-42.4964049824635	-17.72842248964444	-15.1061205578879	-66.2679115133059
15	0.153849587819663	0.189602462694007	67.2030064594738	4.07296179567699	71.6230718186705	36.2788466702376	13.9914816727634
15	-0.322199568892844	0.400688651575947	-85.6807470914012	-5.380327504526399	333.865125181291	103.350511941481	-254.299368047811
15	0.026227335359692	0.367517083468594	-27.3758653131762	-7.635652457958729	-20.7742703825876	51.574993144793	105.4799164445652
15	0.038709085384582	-0.064693282669886	8.13398615011986	2.2671075276238	-1.30132778019393	-8.16653646851796	-45.69503555949872
15	0.017894462879812	-0.059846612026532	4.08786750019675	0.53048058157153	-33.4907223963139	-13.3832564428274	21.539726293105
15	0.007460609277348	-0.5923064499404	0.020374128359853	0.325611202567604	-0.097288043646604	-0.00860683457719	0.196101857668524
15	0.063035278455418	-0.198590265498909	0.014751425863212	0.252342107923021	0.141727346429181	0.074402918313942	-0.005548720368685
MoB	Fattore 8	Fattore 9	Fattore 10	Fattore 11	Fattore 12	Fattore 13	Fattore 14
1	0.12047427280316	0.156703427494942	-0.345320426218767	0.020854928146386	0.136268408597628	-0.024791215760282	0.20303790066878
1	0.035470088572246	0.067635744187145	0.231162697377113	0.230388788597998	-0.139624435689864	0.0206601385492	-0.3547182570005696
1	-0.171095206377222	0.204696318108281	-0.172713904901041	-0.113008533472898	-0.026199426749128	0.002624062879018	0.006858455635333
1	-0.106661972626854	0.048820855155934	-0.316572649978574	-0.068988230990597	0.171332798959829	0.036787973417099	0.274562374709647
1	-0.027511807797351	0.071818899656832	0.381828297043118	-0.015857603836133	0.034782739142838	-0.01725059693066	-0.049771522080918



BD07U-Produzione su misura e in serie di abbigliamento, accessori, biancheria per la casa e lavorazioni connesse
MATRICI INVERSE DI VARIANZA/COVARIANZA


MoB	Fattore 8	Fattore 9	Fattore 10	Fattore 11	Fattore 12	Fattore 13	Fattore 14
1	-0.005396912615182	0.029476313007787	0.140551042269678	0.064253827536249	0.080386318920082	-0.001026426636248	-0.028846727871797
1	-0.126044250668015	0.026650406924046	-0.489705111471012	0.199093909659439	-0.095002571211285	0.0867355303218987	0.082423539007577
1	1.55386935182803	-0.234460267252225	-0.295454784627089	0.204664045529047	-0.072452706273191	-0.062123942629836	-0.192466647072756
1	-0.234460267252258	87504.7481270855	-55919.0640724089	-8923.77848287349	81.6107143510037	-734.271008401346	0.107752707531259
1	-0.295454784626209	-55919.0640724054	1250284.49002861	-54414.4017955408	-73626.9105065337	-100902.261202238	0.19420363656305
1	0.204664045529032	-8923.77848287305	-54414.4017955401	157010.520579456	-1619.14290817199	-3933.72272581614	-0.072985648835434
1	-0.072452706273251	81.6107143507149	-73626.9105065335	-1619.1429081719	4865.33318922142	4348.51269059337	-0.128165616881958
1	-0.062123942629923	-734.27100840155	-100902.261202238	-3933.72272581629	4348.51269059342	28834.4090791094	-0.130354790599004
1	-0.192466647072756	0.107752707531273	0.194203636563525	-0.072985648835433	-0.128165616881988	-0.130354790599043	1.30951745161247
1	-0.070879693657521	-0.158021856628995	-0.153786461182034	0.055811582573436	-0.057253735928346	0.059380619523494	-0.108998127201974
2	-0.003261638171499	0.224470997994737	-0.37023831463919	-0.010718077480774	-0.28885135569297	0.010667125690659	0.364282462349256
2	0.32651487133244	0.280500863476824	0.086040408618626	0.621871647358591	-0.341385696444823	0.12063430023625	-0.70291678183819
2	-0.241487520222941	0.237413230689725	0.086040408618626	-0.16626562533293	0.349004407052435	-0.067716451396762	0.05286384427874
2	-0.262025169139203	0.052846808528971	-0.07687762084353	-0.111678343015694	0.099492119829365	0.047206459596774	0.313099050445124
2	-0.056511517847924	0.165175914866557	0.532386190101018	-0.018972963927896	0.06505564782189	-0.006986388915222	-0.179817327240687
2	-0.027756593806466	0.087986948599497	0.260659481708674	0.115082871727886	-0.607127896268884	0.079170233887053	-0.064817594699539
2	-0.295742128014677	0.006383557323783	-0.257507019002008	0.157919593325866	0.074115516564248	0.067301712294725	0.055425786648921
2	2.75239474366774	-0.43256645736907	-0.35078545471905	0.36403840786823	-0.070567064560267	-0.151292788528352	-0.164153053912676
2	-0.432566457369072	62636.5696168095	-1944.36755213609	-8137.98555913789	-2259.37651075325	-3658.22805278207	0.071846742279663
2	-0.350785454719049	-1944.36755213609	267.919648204655	-2914.29708865736	308.157093144129	-978.986909793727	-0.106254076728434
2	0.364038407868202	-8137.98555913789	-2914.29708865736	113886.796046569	-3386.01864466773	-5844.12039917316	-0.104116835572417
2	-0.070567064560265	-2259.37651075325	308.157093144129	-3386.01864466774	407.620896808047	-1144.82536892706	0.03716791169492
2	-0.151292788528344	-3658.22805278211	-978.986909793725	-5844.12039917315	-1144.82536892706	15361.3483479167	-0.168377749538917
2	-0.164153053912676	0.071846742279658	-0.106254076728433	-0.104116835572419	0.037167911694921	-0.16837774953892	1.68295596713771
2	-0.056114333306503	-0.218605212238361	-0.207714408547025	0.107895780326367	-0.143758488693281	0.063985088752968	0.084147702737083
3	0.090122154123623	0.222903756804651	-0.456320586949494	0.01527257502765	0.085958790825483	0.105296675492493	0.04614224243201167
3	0.079346277314144	0.067624311227902	0.272075316416086	0.230891387590983	-0.0392641958972	-0.058673805709363	-0.266732703810463
3	-37.5349788379432	104.841880824537	-133.64224306303	-42.6964479960755	12.6847578426431	6.375979508689879	0.017180381494977
3	-66.2184600883337	6.526186247938199	-7.85546916942621	-11.7216489395953	3.27200079435527	0.651420702117376	0.545454286907291



BD07U-Produzione su misura e in serie di abbigliamento, accessori, biancheria per la casa e lavorazioni connesse


MATRICI INVERSE DI VARIANZA/COVARIANZA

MoB	Fattore 8	Fattore 9	Fattore 10	Fattore 11	Fattore 12	Fattore 13	Fattore 14
3	-27.6676725325172	111.760707923604	520.875952022662	-32.4144155523196	-2.03713159817079	-52.2722289408803	-0.050804118035065
3	-23.5645045602758	56.606232838389	161.233086587253	80.4498616525197	-12.7365480426358	-20.891432066564	-0.003949499670948
3	-103.341117601161	21.8231155819405	-396.734682646932	164.562650935937	-71.2707127522095	33.6079885536221	0.119837737601397
3	871.094041170548	-148.355237915554	-136.917000864312	91.591619074054	-22.9564614296586	19.4239718382914	-0.226104737891185
3	-148.355237915554	20190.9399747484	-12812.2541535649	-2087.15083392261	-24.1008174473488	3.51214984974502	0.095026697086803
3	-136.917000864313	-12812.2541535646	288359.888979622	-12646.9801959692	-16598.6155953651	-22920.1100469369	0.180787299622671
3	91.5916190740531	-2087.15083392245	-12646.9801959693	36168.7497835857	-352.095894850344	-524.073836552551	-0.051105300555456
3	-22.9564614296503	-24.1008174473023	-16598.6155953737	-352.095894850375	21303.2966672938	-697.777782177598	-0.024284593515031
3	19.4239718382907	3.51214984970742	-22920.110046936	-524.07383655255	-697.777782178375	2174.3477417553	-0.094671881768077
3	-0.226104737891184	0.095026697086795	0.180787299622325	-0.051105300555475	-0.024284593515012	-0.094671881768047	1.3705232277335
3	-0.029261364367391	-0.153151893177836	-0.110180475733955	0.054145388206803	-0.031306542510347	-0.065097956608769	0.016132933608758
4	0.080673036761352	0.215184315223329	-0.272831190779753	-0.007194092039179	0.030975285720172	0.387413203900011	0.14755665808545
4	-0.184572822002205	0.158905972272144	0.026296354085515	0.201751813267427	0.149313252393407	-0.075115717650702	-0.754926532848521
4	-0.662979393901737	0.390429336286977	-0.272174445266424	-0.202499833210621	0.088608412246019	0.026495722706836	0.171358991323215
4	-0.119374896701318	0.181458940481954	-0.187947940734536	0.048664625036589	0.157875291439338	-0.005795842652322	0.259403491632005
4	-0.206864106850583	0.247791782512855	0.834912876611811	-0.078981048356372	0.016980684422872	0.273811713871303	-0.052484311549282
4	-0.578486342703924	0.220313791578907	0.404796921069898	0.210271128011987	-0.015174333326633	0.16583741242078	0.079216822383622
4	-1.69315181132277	0.292551483207038	-0.926886481966373	0.372987434934263	-0.20485206954957	0.214860004285204	0.420474540677484
4	5.161897954273739	-0.930148975162304	-0.424896768994445	0.3005922161683143	0.019609013032087	0.044118379339377	-0.289722640290198
4	-0.930148975162697	114098.015092124	-73027.3086326642	-11722.7153244301	-160.44564959642	75.5251864672804	0.057418851434228
4	-0.424896768984312	-73027.3086327786	1630643.52571873	-71151.9691605374	-94239.2898360541	-129553.194977649	0.058624983888774
4	0.300592161682726	-11722.7153244378	-71151.9691605374	204622.177109377	-1887.52247236844	-3016.53129947937	-0.089524231110549
4	0.01960901303147	-160.445649595123	-94239.2898358055	-1887.52247237981	120667.759037604	-3936.04376013651	-0.16726236454235
4	0.044118379338512	75.5251864779201	-129553.194977699	-3016.53129944817	-3936.04376011451	12282.1751484485	0.109356548180941
4	-0.289722640290198	0.057418851434318	0.058624983889003	-0.089524231110585	-0.16726236454127	0.109356548180905	1.58014730561374
4	-0.216152178310391	-0.099903714852256	-0.07461388958905	0.01721493459053	-0.063743106564339	0.242798778448167	0.086481481660832
5	-11.7221904964311	-35.6636618299936	-53.81950679574	-56.5601628200927	-9.67851761192345	7.601090672326409	-0.261062169860405
5	149.0659084443937	464.868714365717	688.424989589703	728.851398804963	125.899699889717	-97.912213131607895	6.07237198520969
5	-5.001515478540009	2.03805358806947	-11.375785411089	-2.5235510230729	7.37978258767926	2.00569918631589	0.309327942349124



BD07U-Produzione su misura e in serie di abbigliamento, accessori, biancheria per la casa e lavorazioni connesse
MATRICI INVERSE DI VARIANZA/COVARIANZA

Mob	Fattore 8	Fattore 9	Fattore 10	Fattore 11	Fattore 12	Fattore 13	Fattore 14
5	-288.876507782447	126.134656429597	-832.170830658057	-162.564687628105	570.8550539818	151.191814795307	-1.14551700698155
5	4.833675228778379	-2.34010358601748	15.8560429070254	2.17158660249469	-10.4285135613892	-2.73181072462577	0.1111704089296043
5	10.3128262800427	-4.67450805870895	31.7260713376843	6.1845896375327	-21.5701477230899	-5.668354310582289	0.349208895763022
5	-3.25506253983108	0.512455205658484	-1.48169410145947	0.169709603460406	-0.034873032745054	0.455790780464035	0.618133541892189
5	26.5513177530636	-9.66751634116448	57.1432308251816	11.7450043659513	-38.7381669943612	-10.8642452985742	-0.743850539228238
5	-9.66751634116462	69466.7094872365	-44353.3545911141	-7016.70918009062	13.6544339964919	-568.458871427959	-0.306401639554879
5	57.1432308251824	-44353.3545911141	991906.215272955	-43090.9404015294	-57285.1941963658	-80189.3618298621	0.385529034622913
5	11.7450043659512	-7016.70918009062	-43090.9404015294	124627.179965774	-1008.9822453744	-3153.88630773137	0.939861245199709
5	-38.7381669943615	13.6544339964932	-57285.1941963658	-1008.9822453744	73600.603272576	-3707.95600178739	-0.376681776966282
5	-10.8642452985741	-568.45887142796	-80189.3618298621	-3153.88630773138	-3707.9560017874	23616.1052601936	-0.401979869484916
5	-0.74385053922826	-0.30640163955194	0.385529034623094	0.939861245199889	-0.376681776966363	-0.401979869484932	5.57664989525359
5	-0.120540279748068	-0.854208655858326	0.404988254736033	2.00938112531191	-0.456333465985532	-0.520030461142358	7.14082298550809
6	-3.5422235467061	-10.4733600792843	-15.8714224722215	-18.0026023704556	-2.9243580692521	2.1634003618888	0.4392412471633957
6	48.9963299877813	145.191543103103	206.325233026981	231.114960946404	39.9023216135595	-30.5851798660205	2.70257627296185
6	0.326097190021642	-2.43910125105114	-19.8935383708494	0.543923779310116	1.91456017482534	1.50345266645434	0.29865145820932
6	-81.3524538190747	26.4307435648737	-238.891169425615	-54.8760117572244	154.055922727649	43.1863695384553	-1.40177612026521
6	-71.3680322809395	104.69356746448	521.648438693596	-51.3102698048246	1.23595273740406	-31.1541587923704	-1.01476926973193
6	3.89711301992909	-2.53591112355746	1.05295694165225	2.86827310680959	-5.93030684798685	-1.1435469357343	0.428052917131555
6	2.96290789486359	-5.538787505221249	-29.6192159729416	3.02537695088999	-0.360738783731825	1.88231603940121	0.381688262622866
6	14.5989977162774	-11.0062919903916	-26.7213344914213	8.4101468204761	-10.7589968762678	-0.618410545897636	-0.327441469661621
6	-11.0062919903916	19013.5086184715	-12059.4159734735	-1923.41508448312	5.06313587644141	-160.527449103404	2.80479133966533
6	-26.7213344914213	-12059.4159734735	271549.326235516	-11811.3912989385	-15660.9664042042	-21947.395743333	3.16519076468542
6	8.41014682047609	-1923.41508448312	-11811.3912989385	34085.892123853	-275.612608108145	-860.884869721943	-0.234906310368053
6	-10.7589968762678	5.06313587644233	-15660.9664042042	-275.612608108146	20126.0996817	-1014.29411720231	0.204458171392908
6	-0.618410545897643	-160.527449103404	-21947.395743333	-860.884869721944	-1014.29411720231	6459.23457502951	-0.993000778629688
6	-0.327441469661623	2.8047913396533	3.16519076468542	-0.234906310368054	0.20445817139291	-0.993000778629688	4.4009827920678
6	-1.33002760278264	-18.8823948724579	-18.8330197445527	3.77778911233671	-2.25839768068024	5.32294236376475	-12.9555282781873
7	7.2332651505468	592.330928144893	-1056.03656818843	99.5230097139599	168.956894731995	40.6911566505829	-0.54991376995144
7	-0.749410271475655	-45.7713982254828	81.5959699441935	-7.47543597588215	-12.9912725479305	-3.03773400886117	-0.785894598077284



BD07U-Produzione su misura e in serie di abbigliamento, accessori, biancheria per la casa e lavorazioni connesse
MATRICI INVERSE DI VARIANZA/COVARIANZA


MoB	Fattore 8	Fattore 9	Fattore 10	Fattore 11	Fattore 12	Fattore 13	Fattore 14
7	12.1315324893839	-18.5037473456798	-92.8723205546825	8.6673990987914	-0.425747929077437	5.55676819400361	0.172008774037281
7	7.182186173392009	-10.5826826623429	-52.3444499089651	4.98008110191789	-0.211045240040287	3.09311278662638	0.7211712301511031
7	-389.006631483516	569.235345193907	2861.29792245666	-274.66459441158	12.53843331924122	-171.483905927093	0.252840909239625
7	5.63242335798245	-9.74339503819872	-46.7889898495687	4.805547935347039	-0.376304478513978	2.9517527050251	0.095549972127953
7	20.472486061627	-31.5685191114191	-159.673143259428	15.5208079824735	-0.912287473242322	9.69519987464443	0.607832866697606
7	35.7468011508713	-47.1705224489629	-234.959451478539	22.7398911517662	-0.914417171646151	13.8075975785857	-0.470334259197637
7	-47.1705224489629	103179.528156039	-65665.1593949029	-10520.5302774186	-36.9722082301079	-860.870984737622	-0.839170397586052
7	-234.959451478539	-65665.1593949029	1473770.10211923	-64239.1685923018	-84921.0213900186	-119071.109251639	0.010766381447742
7	22.7398911517662	-10520.5302774186	-64239.1685923018	184836.959216108	-1538.61533119801	-4656.81660044141	0.081621798170007
7	-0.914417171646158	-36.9722082301093	-84921.0213900186	-1538.61533119802	109068.150656115	-5529.03719842718	-0.525938589219625
7	13.8075975785857	-860.870984737618	-119071.109251639	-4656.8166004414	-5529.03719842716	35045.0843656998	-0.276816106009799
7	-0.470334259197638	-0.839170397586051	0.010766381447752	0.081621798170006	-0.525938589219625	-0.2768161060098	4.51432761140651
7	-0.081732643124753	-1.21457232074167	-1.86879263090005	0.688463141799965	-0.56619086535666	-0.144815975877188	5.49611010400954
8	-11.2041655231893	-36.24564059651	-54.3548906204163	-56.8363558597229	-10.0415396620705	11.3259412873349	0.141762757524342
8	146.841885056126	472.353018761016	699.483079657202	734.997811160894	131.214980437124	-145.792575720402	0.719517438831902
8	-4.00146773356374	1.6178328488088	-10.2938273474872	-2.29583560020212	6.589889128078059	0.307724928759617	-0.033497359092935
8	-259.170178097938	93.7657592092655	-752.226184193837	-164.888203208699	505.306325719092	18.6340697641291	-0.149139190668483
8	4.41691177385624	-1.58085484446718	15.0573826173027	2.50019433448236	-9.20536964573238	0.149628686086977	-0.136253153264676
8	9.09781481446363	-3.28723475323323	29.2832214262485	6.559677191354439	-19.075869911119	-0.483575187799672	0.089642871954612
8	-2.1124470364957	0.146102082189073	-1.94481534925307	0.23935857973166	-0.0935845173094	0.05271031123215	0.275600466285057
8	21.9155869246101	-7.24569341691864	51.0784789143349	11.351853032684	-34.4389431786508	-1.0137563664466	-0.342662108076285
8	-7.24569341691315	61010.5466286083	-39002.1572084817	-6199.24013152407	-29.3370690981515	26.4983366467807	0.210823069140386
8	51.0784789142346	-39002.1572084321	871280.192877421	-37943.0886878306	-50421.3766821473	-69220.359863439	0.233709785178741
8	11.3518530326744	-6199.24013152706	-37943.0886878209	109401.721635651	-976.748713926752	-1629.73853718303	0.08145313580106
8	-34.4389431786474	-29.3370690979846	-50421.3766821862	-976.748713925967	64564.7626943973	-21111.66010536549	-0.053604674248982
8	-1.01375636644111	26.498336642406	-69220.3598634323	-1629.73853718242	-21111.66010536896	6566.94935677918	-0.126087991187696
8	-0.342662108076282	0.210823069140818	0.233709785135801138	0.081453135801138	-0.053604674248742	-0.126087991187306	1.27387778819637
8	0.046339506917357	-0.112495286936688	-0.160841385798245	0.171279513894431	-0.020905401012347	0.28171601134161	-0.136114199176512
9	0.181644610858421	0.150931314926255	-0.442361875335092	0.089473409630523	0.045850590812636	0.000483348963362	0.032176799906408



BD07U-Produzione su misura e in serie di abbigliamento, accessori, biancheria per la casa e lavorazioni connesse

MATICI INVERSE DI VARIANZA/COVARIANZA

MoB	Fattore 8	Fattore 9	Fattore 10	Fattore 11	Fattore 12	Fattore 13	Fattore 14
9	-0.269962635829713	0.143701601544207	0.43135520441267	0.071138063242565	0.037325105527553	0.013050795803149	-0.311590078300754
9	0.040216870112646	0.055651806279375	-0.284125165140683	-0.021195365737356	0.0321196866487391	0.040254325705765	-0.1926466635213548
9	-0.007428297608853	0.009043801855303	-0.503059529024808	0.008980090333631	0.153127807242135	0.052772771043714	0.11638375266103
9	-0.071521640821163	0.085827994827374	0.334911194562631	-0.001538721675984	0.01369302710715	-0.011914553025054	-0.05910773414267
9	-0.532291352549067	0.357036326190017	1.47972429588041	1.02034019962529	-0.063615095013064	-0.015035993851803	0.177754171503772
9	-0.241145991767248	0.035399779465813	-1.05393899871426	0.249127326681115	-0.101169299802152	0.183942684328299	-0.158946745363315
9	2.17981005600334	-0.382613747428237	-0.616876291068162	0.000756430274671	-0.011200444980563	-0.091022842467354	-0.227303304949186
9	-0.382613747428239	20882.8206595093	-13679.2914134474	-6.547511163998899	-18.3066315974774	-259.606841748277	0.043101111792547
9	-0.61687629106808	-13679.2914134477	299587.435364239	-8575.89633271749	-17317.4025769475	-24440.5831315601	0.490745555092243
9	0.000756430274668	-6.54751116399112	-8575.89633271751	296.254949431512	-240.78674192017	568.591893661614	0.042225770387996
9	-0.011200444980567	-18.3066315974821	-17317.4025769472	-240.786741920182	22239.7760780325	-1130.80539550545	-0.088706517825033
9	-0.091022842467357	-259.60684174827	-24440.5831315601	568.591893661611	-1130.80539550542	7083.40884297117	-0.183511059258121
9	-0.227303304949186	0.04310111792547	0.49074555092248	0.042225770387996	-0.088706517825031	-0.183511059258121	1.48595163166037
9	0.097620304826994	-0.20023455304575	-0.234630238343532	-0.04182154654279	-0.021117864177391	0.052713427781957	-0.017122584359451
10	0.16387790240424	0.173130126472644	-0.603848584806244	0.044379736997595	0.131894579478028	0.030562334603979	-0.124437074229913
10	0.168933675453814	0.088545972671152	0.122118694556793	0.335019868003568	-0.02887612564195	-0.010254915889454	-0.304325600098671
10	0.142594096370267	0.169120241656847	-0.644785647520063	0.00054404139774	0.017535434506004	0.016164681994153	0.013902465861968
10	0.02008757095062	0.023641956292364	-0.165265413728363	-0.122927963579966	0.190118157929999	-0.003153622788414	0.446277462970757
10	-0.784642935861084	-0.323414395419965	7.864557525410869	-0.516498268849258	0.063653453151511	-0.3761245233666195	-0.004254190603191
10	0.027834917614189	0.20239571825837	0.26612823506092	0.178721522148468	-0.012066471826602	0.01637346925453	-0.005341663828802
10	0.077390555366444	0.007048893266183	-0.748027638932757	0.199516421505198	-0.105747437597378	0.056905372378717	0.250691038652271
10	1.20343698983017	-0.105463313153926	-0.891287467259828	0.229378906810241	0.03823857690554	0.022996337301011	-0.460162288583044
10	-0.105463313153933	656.182098469785	-15504.5051093849	-374.046069948967	-425.473986629999	1034.09408617344	0.089513695192944
10	-0.891287467259397	-15504.5051093849	440984.897050971	-19606.0324027735	-25409.4423747875	-35872.3261740032	0.2822481937128
10	0.229378906810213	-374.046069948973	-19606.0324027733	55197.2262700891	-425.704313537706	-15.18.79836437132	-0.074165897897529
10	0.038238576905491	-425.473986630006	-25409.4423747873	-425.704313537705	32716.4160241258	-1642.12130990134	-0.055848418182406
10	0.022996337300976	1034.09408617344	-35872.3261740033	-15.18.79836437126	-1642.12130990127	10457.9560826664	-0.116838171140682
10	-0.460162288583045	0.08951369519294	0.28224819371293	-0.074165897897537	-0.055848418182426	-0.116838171140689	1.37274356878369
10	-0.097437043122002	-0.138013270481606	-0.184840371497912	0.045862371354744	-0.02093114039893	0.048152013541247	-0.086354888812967




BD07U-Produzione su misura e in serie di abbigliamento, accessori, biancheria per la casa e lavorazioni connesse
MATRICI INVERSE DI VARIANZA/COVARIANZA

MoB	Fattore 8	Fattore 9	Fattore 10	Fattore 11	Fattore 12	Fattore 13	Fattore 14
11	0.03656205540842	0.252243181160885	-0.33971850099477	0.005289568900792	0.086428029854562	-0.088567627264469	0.357128800117206
11	0.113350366349132	0.071124008328421	0.35256502333192	0.28939182613762	-0.058469033741628	-0.140005516115354	-0.428351999180462
11	-25.2660179754077	70.569837634381	-89.9604833784089	-28.7415511390775	8.54189222563704	4.28847625080716	0.027575328269495
11	-44.5707291461612	4.43754534533371	-5.5880892440618	-7.940951635250449	2.37886749604613	0.450869065958197	0.389122554699851
11	-18.6180525723155	75.2068384180483	350.579959313668	-21.8149894531124	-1.37215064176141	-35.166089580206	-0.084376822099732
11	-15.8589895392929	38.0891613623343	108.524618285725	54.1516598578467	-8.57715784433363	-14.0487936145115	-0.029283356028973
11	-69.5641989106359	14.693835209465	-267.029539169786	110.758800807593	-47.9723114353879	22.6199115933255	0.130764423425457
11	586.33162733795	-99.8585973371246	-92.1698613277646	61.659892699371	-15.4393792800614	13.0707275987827	-0.260117317351622
11	-99.8585973371258	13590.1179456802	-8623.6253727614	-1404.80895237351	-16.2030484608426	2.29131243456829	0.178349215919788
11	-92.1698613277583	-8623.62537276341	194088.561071551	-8512.39120838276	-11172.1928126178	-15427.0207729289	0.217471772120686
11	61.6598926993702	-1404.80895237367	-8512.39120837985	24344.3812263748	-236.979893773597	-352.776114028598	-0.084026940087951
11	-15.4393792800622	-16.2030484607623	-11172.1928126172	-236.979893773333	14338.8001086318	-469.693110728393	-0.058589198839858
11	13.0707275987823	2.2913124347494	-15427.0207729292	-352.776114028373	-469.693110728315	1463.80119758161	-0.187177693751422
11	-0.260117317351623	0.17834921591977	0.217471772120663	-0.08402694008794	-0.058589198839864	-0.187177693751419	1.72269500486436
11	-0.015556125224572	-0.250105790534394	-0.162083044916192	0.060418302719632	-0.050418450092467	0.060963435037077	-0.202778997710386
12	-9.19048459052679	340.831676998574	-640.987207473956	24.0121950158741	101.993855412981	28.4348334532062	-0.242463133937058
12	127.203860368449	395.743048470172	600.469922134889	623.047383119459	107.014825678579	-84.2482926432966	0.9420760002819
12	-3.45193259968165	1.43354792046955	-8.47322812787082	-2.25608899893807	5.479688257334309	1.46969602475426	0.072846185436036
12	-220.696938154401	72.8954801830241	-646.827369398606	-149.328517489561	419.359151801661	116.62888484644	-0.564319398941455
12	3.83486455664258	-1.12096180593191	13.0397018420364	1.99154305268644	-7.639794123368409	-2.2437307589109	0.336865668826763
12	8.0363969067245	-2.41430683871125	25.4480325872699	5.626067403900219	-15.8352568304409	-4.47431144302	0.304827932910363
12	-0.842488569903394	0.202258439290514	-0.99065313222262	0.165181482287754	0.001746230687554	0.199671122930509	0.331615686730313
12	17.6704402042395	-5.272601934346029	43.991234884318	10.6147116241573	-28.5328876941121	-8.10390839683685	-0.59570523820375
12	-5.272601934346449	51.781.7422755056	-33113.7426851245	-5203.2382271598	32.4942537713969	-420.876430333078	1.94443302320291
12	43.9912348843178	-33113.7426851245	738471.380016897	-32086.2546190216	-42668.5579563407	-59694.2057677251	3.14034559339553
12	10.6147116241571	-5203.2382271598	-32086.2546190216	92772.5102463265	-745.288758124825	-2347.67408655271	-0.373084722690258
12	-28.5328876941124	32.4942537713956	-42668.5579563407	-745.288758124829	54787.521832585	-2758.95421210876	0.031668504867508
12	-8.10390839683677	-420.876430333081	-59694.2057677251	-2347.67408655272	-2758.95421210876	17578.1714547287	-0.813246506358334
12	-0.59570523820375	1.94443302320291	3.14034559339556	-0.373084722690237	0.031668504867501	-0.813246506358335	4.05555050042855



BD07U-Produzione su misura e in serie di abbigliamento, accessori, biancheria per la casa e lavorazioni connesse
MATRICI INVERSE DI VARIANZA/COVARIANZA


MoB	Fattore 8	Fattore 9	Fattore 10	Fattore 11	Fattore 12	Fattore 13	Fattore 14
12	-0.68820796575541	-18.8428031469085	-24.7434163808502	4.17826919216895	-2.277017222910892	5.20154536354795	-8.907200366352258
13	0.098422073593625	0.30648551628326	-0.574987109230481	0.027736417176675	0.099016186098223	0.018019361646496	0.218725351221812
13	0.076253305139403	-0.02285517612595	0.191229492715434	0.156618957594936	-0.060693698481223	0.00821221861899	-0.408439087228931
13	-27.5101756454544	76.8468752858295	-97.9548962882125	-31.2921202803502	9.29947479817762	4.66919291877347	0.0295464533237042
13	-48.5885130601841	4.862386655486689	-5.74949755121733	-8.59851544222831	2.46455010260997	0.369360914845278	0.798956113371428
13	-20.2697736016328	81.8994160830692	381.750546312294	-23.7537845489164	-1.49400748457616	-38.3005161944909	-0.099811518495228
13	-17.2708720742149	41.4769882049858	118.179691020439	58.9623362897454	-9.33798786688145	-15.3035802435607	-0.023831291345074
13	-75.7559451324574	16.0012799543703	-290.749074735683	120.604842591259	-52.2364344481079	24.6265955562997	0.179470062818412
13	638.463761901607	-108.743482804621	-100.390103589227	67.1370792122359	-16.8198758897477	14.2393467647659	-0.334211819807956
13	-108.743482804616	14798.199826231	-9390.26379297331	-1529.70155287274	-17.6544058754209	2.54422981161039	0.213942930619867
13	-100.39010358929	-9390.2637929665	211342.228415759	-9269.13005780081	-12165.3315689476	-16798.3719822459	0.279110489230319
13	67.1370792122293	-1529.70155287244	-9269.1300579667	26508.4709751499	-258.054835594204	-384.076295700642	-0.089620629384686
13	-16.8198758897479	-17.6544058754986	-12165.3315689479	-258.05483559467	15613.4315822391	-511.411688557056	-0.030101045170313
13	14.2393467647716	2.54422981098703	-16798.3719822457	-384.076295700201	-511.411688557113	1593.40714984818	-0.119479023231125
13	-0.334211819807957	0.213942930619901	0.279110489230103	-0.089620629384698	-0.03010104517025	-0.119479023231114	2.13809373991441
13	0.018107838751718	-0.15709790503897	-0.159253978513073	0.05931978032725	-0.035423899416701	0.080464181477983	-0.242263267527557
14	0.221907911006645	0.639182515343787	-1.16506508150008	0.054942419902421	0.198584727311801	0.010844651867279	0.352656849946074
14	0.068748847959959	-0.091681268518931	0.556679803227225	0.176615455857966	-0.268065981325703	-0.036245654781684	-0.447637626205909
14	-133.690678012819	373.439166018424	-475.995991730419	-152.065493674364	45.179877347976	22.6988326886923	0.032160235727284
14	-235.644667237696	23.1566082743374	-27.6792291537409	-41.5206954845622	11.5648331716927	1.97490405983192	0.653023131295637
14	-98.5511813849297	398.11633881006	1855.3347093396	-115.462190468897	-7.24415570642114	-186.194255097277	-0.135213286135222
14	-83.9258390933178	201.647033168515	574.278897072761	286.543007503627	-45.355939757589	-74.403175018568	-0.036856628989151
14	-368.051383071956	77.7318642109087	-1413.16454464412	586.166022611423	-253.856091163239	119.709983028408	0.211839410375371
14	3102.67761217618	-528.45619793713	-487.632156177027	326.213256863246	-81.7892167614192	69.1576587211215	-0.404688545224363
14	-528.456197937052	71918.2259179883	-45636.1444352374	-7434.28818492502	-85.9113942658005	12.5477181186825	0.28203345222348
14	-487.632156177132	-45636.1444351806	1027112.42674175	-45047.4903997324	-59122.8071916987	-81638.8996490034	0.389503963855072
14	326.213256863435	-7434.28818492958	-45047.4903999028	128829.82119081	-1254.1730298021	-1866.39745238488	-0.13287359306536
14	-81.7892167615213	-85.9113942530954	-59122.80719168	-1254.17302979598	75880.4294220972	-2485.20570297713	-0.090418865670727
14	69.1576587211273	12.5477181124441	-81638.8996489932	-1866.39745240123	-2485.20570297434	7740.96720214256	-0.015164128132825



BD07U-Produzione su misura e in serie di abbigliamento, accessori, biancheria per la casa e lavorazioni connesse
MATRICI INVERSE DI VARIANZA/COVARIANZA


MoB	Fattore 8	Fattore 9	Fattore 10	Fattore 11	Fattore 12	Fattore 13	Fattore 14
14	-0.404688545224361	0.282033452223528	0.389503963854821	-0.13287359306532	-0.090418865670728	-0.015164128132807	2.63207312779984
14	0.054369730617988	-0.144983936353836	-0.157216736546755	0.052216017682993	0.001315987318996	0.035954235981216	-0.4666319227414266
15	0.07375587804153	0.153849587819664	-0.322199568892864	0.026227335359693	0.03870908538458	0.017894462879815	0.007460609277348
15	0.185157395739459	0.189602462694006	0.400688651576144	0.367517083468593	-0.06469328266994	-0.059846612026561	-0.5923064499404
15	-24.0647451461972	67.2030064594737	-85.680747091408	-27.3758653131752	8.133986150120238	4.08786750019727	0.020374128359853
15	-42.4964049824635	4.07296179567703	-5.380327504528289	-7.635652457958659	2.26710752762396	0.530480581571671	0.325611202567604
15	-17.7284224896444	71.6230718186727	333.86512518128	-20.7742703825883	-1.30132778019058	-33.4907223963133	-0.097288043646603
15	-15.106120557888	36.2788466702381	103.350511941483	51.5749931447923	-8.166536468517808	-13.3832564428276	-0.008606834577189
15	-66.2679115133059	13.9914816727616	-254.299368047801	105.479916445652	-45.6950355949902	21.5397262931045	0.196101857668524
15	558.454034173989	-95.099649058762	-87.8172645906184	58.7385151890595	-14.6921510531851	12.4621276532576	-0.403239784121617
15	-95.0996490587608	12943.2378408271	-8213.08501116604	-1337.93937520158	-15.4483552047043	2.20812039185512	0.122580040769596
15	-87.8172645906363	-8213.08501116496	184850.178743081	-8107.21695289705	-10640.4155664637	-14692.7568930111	0.472296826219557
15	58.7385151890604	-1337.93937520172	-8107.2169528961	23185.6146665878	-225.701645656574	-335.9530666640393	-0.143518659524059
15	-14.6921510531821	-15.4483552047913	-10640.415566465	-225.701645656288	13656.2837812535	-447.297885588579	-0.156923489036423
15	12.4621276532589	2.20812039177031	-14692.7568930109	-335.9530666640346	-447.297885588687	1394.00905644146	-0.187888045267451
15	-0.403239784121617	0.12258004076958	0.472296826219371	-0.143518659524064	-0.156923489036392	-0.187888045267436	2.36561125504132
15	-0.031961719826889	-0.345805937634531	-0.4110794241161682	0.07150772197263	-0.040921613574263	0.128365718262889	-0.166385234780839

MoB	Fattore 15
1	-0.018423641002684
1	0.098479223695753
1	0.006282732189322
1	0.048147967620234
1	0.086556103000554
1	0.081872578397262
1	-0.002278693057184
1	-0.070879693657521
1	-0.15802185662899
1	-0.153786461181976




BD07U-Produzione su misura e in serie di abbigliamento, accessori, biancheria per la casa e lavorazioni connesse
MATRICI INVERSE DI VARIANZA/COVARIANZA

Mob	Fattore 15
1	0.055811582573422
1	-0.057253735928349
1	0.05938061952349
1	-0.108998127201974
1	1.07026051390637
2	0.09605653858818
2	0.310208858106266
2	0.037745594424865
2	0.045693779402261
2	0.235429681517809
2	0.054720860547987
2	0.009341302575022
2	-0.056114333306503
2	-0.218605212238362
2	-0.207714408547025
2	0.107895780326383
2	-0.14375848869328
2	0.063985088752957
2	0.084147702737083
2	1.79956478342717
3	-0.029747380132948
3	0.078465259678476
3	-0.0002389107248
3	-0.031970676288196
3	0.061512185935953
3	0.039916959579247
3	0.004149179756699
3	-0.02926136436739
3	-0.153151893177849




BD07U-Produzione su misura e in serie di abbigliamento, accessori, biancheria per la casa e lavorazioni connesse
MATRICI INVERSE DI VARIANZA/COVARIANZA

Mob	Fattore 15
3	-0.110180475734195
3	0.054145388206822
3	-0.031306542510347
3	-0.065097956608748
3	0.016132933608758
3	0.958305358710932
4	0.200701888966065
4	0.016884471878196
4	-0.0237310533861169
4	-0.044570490878743
4	0.289375770114361
4	0.064508872768637
4	0.06709506841737
4	-0.216152178310391
4	-0.099903714852303
4	-0.074613889596684
4	0.017271493458411
4	-0.063743106564777
4	0.242798778448939
4	0.086481481660832
4	1.10730507478945
5	-0.877104507273876
5	13.3404441485621
5	0.345020749742738
5	-3.10787382263324
5	0.292690032185652
5	0.2912683153888
5	0.264251917283175
5	-0.12054027974796



BD07U-Produzione su misura e in serie di abbigliamento, accessori, biancheria per la casa e lavorazioni connesse
MATRICI INVERSE DI VARIANZA/COVARIANZA

Mob	Fattore 15
5	-0.854208655857744
5	0.404988254735527
5	2.00938112531177
5	-0.456333465985435
5	-0.520030461142309
5	7.14082298550809
5	13.4103917705688
6	-2.80838944649161
6	-0.704371372750449
6	-1.80646391328488
6	5.896960814762589
6	7.07725442348344
6	-2.21078019917714
6	-1.77472058878863
6	-1.33002760278264
6	-18.8823948724579
6	-18.8330197445527
6	3.7777891123367
6	-2.25839768068023
6	5.32294236376474
6	-12.9555282781873
6	104.354131306007
7	2.91692299534254
7	0.317427689960647
7	0.245668684863984
7	0.717706952779668
7	0.604371890448294
7	0.462002896870361
7	0.577780300964949



BD07U-Produzione su misura e in serie di abbigliamento, accessori, biancheria per la casa e lavorazioni connesse
MATRICI INVERSE DI VARIANZA/COVARIANZA

Mob	Fattore 15
7	-0.081732643124751
7	-1.21457232074166
7	-1.86879263090008
7	0.688463141799968
7	-0.566190865356657
7	-0.144815975877186
7	5.496110104000954
7	12.2647292670728
8	-0.129621456551297
8	1.07779533048473
8	-0.008454049333437
8	-0.321018769368709
8	-0.129663720338099
8	0.137823066608048
8	0.013576704334061
8	0.046339506917373
8	-0.112495286935807
8	-0.160841385795565
8	0.171279513894184
8	-0.020905401012933
8	0.281716011341385
8	-0.136114199176512
8	0.907923422724733
9	0.022617707167284
9	0.155212156001654
9	-0.012639146026373
9	0.09617622713385
9	0.071777342012229
9	0.037224386111718




BD07U-Produzione su misura e in serie di abbigliamento, accessori, biancheria per la casa e lavorazioni connesse
MATRICI INVERSE DI VARIANZA/COVARIANZA

Mob	Fattore 15
9	0.019291498279504
9	0.097620304826994
9	-0.200234553045749
9	-0.234630238343541
9	-0.04182154654279
9	-0.021117864177391
9	0.052713427781958
9	-0.017122584359451
9	1.28601276848546
10	0.077929038108367
10	0.153421684777655
10	-0.004382005581481
10	-0.059965698168381
10	0.00525417846649
10	-0.020213803133999
10	-0.00036136888536
10	-0.097437043122002
10	-0.138013270481606
10	-0.18484037149789
10	0.045862371354732
10	-0.020931140398945
10	0.048152013541247
10	-0.086354888812966
10	0.90031750094251
11	-0.170050304197803
11	0.085269221900687
11	-0.004793766853156
11	-0.065876641270705
11	0.094920670149845



BD07U-Produzione su misura e in serie di abbigliamento, accessori, biancheria per la casa e lavorazioni connesse
MATRICI INVERSE DI VARIANZA/COVARIANZA

Mob	Fattore 15
11	0.060575310313669
11	-0.006760541813341
11	-0.015556125224572
11	-0.250105790534399
11	-0.162083044916145
11	0.060418302719636
11	-0.05041845009247
11	0.060963435037073
11	-0.202778997710386
11	1.28781864258351
12	1.82829257418201
12	-2.23484959146984
12	-1.39301948708954
12	6.74405393110979
12	-1.84847093646888
12	-2.4057271258207
12	-0.885852524011229
12	-0.688207965755394
12	-18.8428031469085
12	-24.7434163808502
12	4.17826919216913
12	-2.27701722910892
12	5.20154536354795
12	-8.907200366352258
12	103.10375616204
13	0.016960280008279
13	0.182299344354262
13	-0.003803117937587
13	-0.176178962611165



BD07U-Produzione su misura e in serie di abbigliamento, accessori, biancheria per la casa e lavorazioni connesse
MATRICI INVERSE DI VARIANZA/COVARIANZA

Mob	Fattore 15
13	0.067722738072332
13	0.038019835235602
13	-0.020266616781083
13	0.018107838751717
13	-0.157097905038926
13	-0.159253978513594
13	0.059319780327233
13	-0.035423899416683
13	0.080464181478027
13	-0.242263267527557
13	0.919424153440279
14	-0.081522266625376
14	0.111544654688062
14	-0.004702869824649
14	-0.070542111492805
14	0.062870959630504
14	0.031150054878209
14	-0.033860819260407
14	0.054369730617989
14	-0.144983936353789
14	-0.157216736547016
14	0.052216017683091
14	0.001315987318965
14	0.035954235981235
14	-0.466319227414266
14	0.676498835935251
15	0.063035278455418
15	-0.198590265498909
15	0.014751425863212




BD07U-Produzione su misura e in serie di abbigliamento, accessori, biancheria per la casa e lavorazioni connesse
MATRICI INVERSE DI VARIANZA/COVARIANZA

MoB	Fattore 15
15	0.252342107923021
15	0.14172734642918
15	0.074402918313942
15	-0.005548720368685
15	-0.031961719826889
15	-0.345805937634526
15	-0.410794241161891
15	0.07150772197264
15	-0.040921613574236
15	0.128365718262905
15	-0.166385234780839
15	2.07452833576365



BD07U-Produzione su misura e in serie di abbigliamento, accessori, biancheria per la casa e lavorazioni connesse
PESI DELLE MISTURE E DETERMINANTI DELLE MATRICI DI VARIANZA/COVARIANZA

MoB	Pesi	Determinanti
1	0.11737419989165	2.6939650576589E-22
2	0.08572602900593	1.8184460475124E-19
3	0.025482364650049	1.5751514534601E-34
4	0.153703983740961	2.3408452596097E-24
5	0.0926865158308	7.5210671879034E-37
6	0.023894439290004	4.5187274954264E-36
7	0.13851469991448	2.1671033544239E-36
8	0.081181161387555	2.5561138813408E-31
9	0.026657272033351	2.3698378816172E-20
10	0.040162057424712	7.354110587179E-22
11	0.016498942416397	2.4140477277511E-33
12	0.068476199772878	1.8914195962575E-39
13	0.018143097417265	3.4189096780143E-33
14	0.095880459239074	4.7998528190532E-40
15	0.015618577887378	1.6707137575793E-33



BD07U-Produzione su misura e in serie di abbigliamento, accessori, biancheria per la casa e lavorazioni connesse


MATRICI PER IL CALCOLO DEL COEFFICIENTE INDIVIDUALE

FUNZIONE "RICAVI PER ADDETTO"

N° anni											
1	0.729963839789567										
2	0.421953235668995	0.421953235668995									
3	0.296741991989966	0.296741991989966	0.296741991989966								
4	0.228836571826126	0.228836571826126	0.228836571826126	0.228836571826126							
5	0.18622213650922	0.18622213650922	0.18622213650922	0.18622213650922	0.18622213650922						
6	0.156987574905008	0.156987574905008	0.156987574905008	0.156987574905008	0.156987574905008	0.156987574905008					
7	0.135686482992609	0.135686482992609	0.135686482992609	0.135686482992609	0.135686482992609	0.135686482992609	0.135686482992609				
8	0.119475299763246	0.119475299763246	0.119475299763246	0.119475299763246	0.119475299763246	0.119475299763246	0.119475299763246	0.119475299763246	0.119475299763246	0.119475299763246	0.119475299763246

FUNZIONE "VALORE AGGIUNTO PER ADDETTO"

N° anni											
1	0.636352386527713										
2	0.388884687532392	0.388884687532392									
3	0.279997822010203	0.279997822010203	0.279997822010203								
4	0.218748670658263	0.218748670658263	0.218748670658263	0.218748670658263							
5	0.179486284518459	0.179486284518459	0.179486284518459	0.179486284518459	0.179486284518459						
6	0.152173269731353	0.152173269731353	0.152173269731353	0.152173269731353	0.152173269731353	0.152173269731353	0.152173269731353				
7	0.13207498709533	0.13207498709533	0.13207498709533	0.13207498709533	0.13207498709533	0.13207498709533	0.13207498709533	0.13207498709533	0.13207498709533	0.13207498709533	0.13207498709533
8	0.116666288541722	0.116666288541722	0.116666288541722	0.116666288541722	0.116666288541722	0.116666288541722	0.116666288541722	0.116666288541722	0.116666288541722	0.116666288541722	0.116666288541722



BD09U-Produzione di legno e fabbricazione del mobile
MATRICI DELL'ANALISI FATTORIALE

Analisi fattoriale 1

	Fattore 1	Fattore 2	Fattore 3
intercetta	-0.264078274701324	-0.2533325118455753	-0.14870447016756
w_mfase_primalav_p	0.027039945860361	-0.014242423953485	-0.010691652578965
w_mfase_lavmass_p	0.029737267636022	0.00088523097787	-0.000530343766873
w_mfase_lavpann_p	-0.002802397254036	0.026217890742769	-0.005515429956976
w_mfase_verni_p	-0.003052794124048	-0.005257842529853	0.031724802599449
w_mfase_imbo_mate_p	-0.015867808939809	-0.012831488986587	-0.012071187957866

Analisi fattoriale 2

	Fattore 4	Fattore 5
intercetta	0.110449192412449	0.125302572798594
w_trasp_mont_prev	-0.002392725587577	0.080597431796704
w_rest_ripar_p	0.044501090779855	-0.015913478181198
w_misura_p	-0.018845464881218	-0.009427832519513

Analisi fattoriale 3

	Fattore 6	Fattore 7	Fattore 8	Fattore 9	Fattore 10	Fattore 11	Fattore 12
intercetta	0.018267991126665	0.050665358339569	0.049458842171092	0.053731692933599	0.055042547893247	0.041003343765953	0.053082597448975
w_merce_primalav_prev	-0.000840504332722	-0.003040548275495	-0.002739149123848	-0.002711046683265	0.053645963924819	-0.002267034718616	-0.0022397686656638
w_merce_edilizia_prev	-0.000958184911748	-0.003202515475517	-0.002879134428336	0.055008962522832	-0.002801110846252	-0.002383426236523	-0.002486483096266
w_merce_imballo_prev	-0.000719874350477	-0.002719295851818	-0.002464155847725	-0.002392962238569	-0.002385713285347	-0.002039730588648	0.055621513047355
w_merce_comp_mobili_prev	-0.00077947389029	0.041708357381598	-0.002701769581302	-0.002634975549125	-0.002584774411066	-0.002235710761703	-0.002325720454812
w_merce_prodmob_finiti_prev	-0.015753826993248	-0.006288913211558	-0.005521099790887	-0.005229128769857	-0.005108631011472	-0.004447288794803	-0.004524597294102
w_merce_tappezeria_prev	-0.000807229529245	-0.002951641876065	0.047043366697672	-0.002588172163552	-0.002543943504499	-0.003005534908479	-0.0023011440430585
w_imbottiti_prev	-0.000742189688272	-0.002848867727437	-0.003554484496977	-0.002501167009933	-0.002458504495389	0.058819542391645	-0.002225031761774
w_merce_materasso_prev	-0.000672834467819	-0.002723756150791	-0.002511018524249	-0.002400499909933	-0.002361715912409	-0.002299641963219	-0.002137852423935
w_merce_serram_profili_prev	0.020204948392406	-0.006053757650408	-0.005375152520512	-0.005159925741767	-0.005017009538046	-0.004364337839617	-0.0044555931143143

	Fattore 13
intercetta	0.033735553243644
w_merce_primalav_prev	-0.001449765620964
w_merce_edilizia_prev	-0.0015233390944766



BD09U-Produzione di legno e fabbricazione del mobile

MATRICI DELL'ANALISI FATTORIALE

	Fattore 13
w_merce_imballo_prev	-0.001304759818978
w_merce_comp_mobili_prev	-0.0014242466087566
w_merce_prodmob_finiti_prev	-0.002686063533575
w_merce_tappezeria_prev	-0.001429674494973
w_imbottiti_prev	-0.001518009438306
w_merce_materasso_prev	0.09918290032635
w_merce_serram_profili_prev	-0.002664322035302

Analisi fattoriale 4

	Fattore 14
intercetta	-0.051824979317289
w_tipici_b2b_p	0.013400734526107
w_tipici_priv_p	-0.015697412862549



BD09U-Produzione di legno e fabbricazione del mobile
MEDIE DEI FATTORI

MoB	Fattore 1	Fattore 2	Fattore 3	Fattore 4	Fattore 5	Fattore 6	Fattore 7
1	-0.030365962730424	0.057118246803846	0.107496748537251	0.110369214456965	0.125262562176708	-0.842916665688185	-0.293118762696866
2	0.118385730188824	0.285830409900564	0.257013903745261	0.197970473084996	-0.051212040372757	1.38156505171783	-0.35780240163923
3	0.124161646012807	0.471878153774956	0.082584153998505	-0.9226889439506475	-0.54847101649644	-1.042319287865053	-0.372720105631814
4	0.4144331689019427	-0.18261113719868	0.246838722003507	0.081270142012538	0.00442266858075	-0.047416107655906	-0.168868825922715
5	-0.035183968931391	0.218281159197212	0.023248112053713	-0.066115045106185	-0.085599189153353	-0.034976231066748	2.327629335164414
6	-0.103590849765998	0.054109645013129	0.062804636171547	0.38283776865198	4.551322352492845	0.026109033476377	-0.075244069916305
7	-0.330517781087272	-0.396815948706132	0.709357131527614	4.558847062983954	-1.465675640847407	0.018227298984284	0.05062651150222
8	-1.532560027958082	-1.278957772163495	-1.113314651414207	-0.009875325671062	0.015505465266003	-0.043411291017764	-0.186088289857469
9	1.157871813646107	-0.54977532133259	-0.502782166693973	-0.036422648485762	0.051474901952567	-0.042185584571559	-0.168026980458253
10	-1.455103111577585	-1.216606948894574	-1.05424834450533	0.062168721117503	0.011256477321895	-0.045820199174269	-0.183640185509394
11	-1.446408645281295	-1.193475852865558	-1.050037439272284	0.104340284658359	0.12224646465690181	-0.042131039137579	-0.19370077157679
12	1.149090918429883	-0.706191950470025	-0.5528494156806	0.109646032546583	0.124412923751994	-0.048017175372442	-0.199724141131677
13	-0.569357687106118	-0.779109371441074	3.023775789777317	0.110848361743289	0.125159830844807	0.018260999148231	0.051039487517879

MoB	Fattore 8	Fattore 9	Fattore 10	Fattore 11	Fattore 12	Fattore 13	Fattore 14
1	-0.23235267516331	-0.232119196951148	-0.224221318994087	-0.202108179304003	-0.194255003098289	-0.113098400394172	0.361987542160362
2	-0.313221105786506	-0.294426167210387	-0.283472266564136	-0.253473476101239	-0.247574336271594	-0.146035378542592	-0.55803248347662
3	-0.322235490054876	-0.298306415387453	-0.288883348090765	-0.258399329869607	-0.251524678912614	-0.147097003537274	-0.116902342617119
4	-0.147907394760276	3.824626072078811	-0.13697509509042	-0.122381825983433	-0.117367176319988	-0.070693727718479	-0.06325900591562
5	0.043451376762905	-0.086121000144803	-0.0640398358282	0.117454721854764	-0.064427036603541	-0.0735182211576394	0.472771099572446
6	-0.061552643220041	-0.052114610038675	-0.048145254327901	-0.048798287885733	-0.038422607825625	-0.020761191890065	0.225469749805793
7	0.049526368279279	0.053822035794132	0.055009632999949	0.041234190016708	0.053055312681716	0.033716976246291	-0.414813123033558
8	-0.245934715070772	-0.154126470732172	-0.1492701700285	4.92917035565861	-0.131827492226622	-0.092417819570157	0.530714928600233
9	-0.14755268827251	-0.141220153059586	3.913502441212388	-0.122053799358443	-0.119371700686375	-0.070539267568444	0.264216571217454
10	3.783759402964902	-0.151720920274945	-0.146899114110975	-0.197579029130217	-0.129584966558255	-0.079753813204059	-0.092510229075854
11	-0.176644123111262	-0.161624493608353	-0.156660358899541	-0.111013917688127	-0.138532067109421	8.838095468622077	-0.281028599502518
12	-0.177437671835848	-0.166609398959068	-0.164631069081265	-0.146812601603256	5.174644785116253	-0.086405165459555	0.477368061951879
13	0.049434606960205	0.053708056873532	0.055019362143665	0.040983289160941	0.053061735445765	0.033722777398797	1.271957204226041



BD09U-Produzione di legno e fabbricazione del mobile
MATRICI INVERSE DI VARIANZA/COVARIANZA

MoB	Fattore 1	Fattore 2	Fattore 3	Fattore 4	Fattore 5	Fattore 6	Fattore 7
1	1.4523726718938	0.209670126072353	0.230484917740805	-0.188018452932056	-0.185839025881185	0.053939729505907	-0.003826726682349
1	0.209670126072353	1.31303210055534	0.317500473974666	0.616711796027711	0.836106563960465	0.028838651191482	-0.101775658091191
1	0.230484917740805	0.317500473974666	1.1261774027961	-0.118776570929065	0.114082392757852	-0.000483627864916	0.029029942195207
1	-0.188018452932041	0.616711796027725	-0.118776570929075	19469.1647164642	-15332.8497472627	1253.729325822295	-719.946537224311
1	-0.185839025881202	0.836106563960437	0.11408239275786	-15332.8497472627	65116.26364718	-1775.52699168132	608.348478264596
1	0.053939729506242	0.028838651191022	-0.000483627865098	1253.72932582346	-1775.52699168302	72144.5589738028	-51757.9588949118
1	-0.0038267266818	-0.10177565809045	0.029029942197434	-719.946537228275	608.348478272196	-51757.9588952309	199643.892553001
1	0.428831241085737	0.28747881253138	0.314511842420609	-371.430614113702	1731.31106988603	-61764.5375063094	-48523.0974775333
1	-0.079938628673777	0.008741337706634	-0.048811395690507	-338.052855073856	560.1033318126715	-17297.6426160031	-1687.43850690252
1	-0.363240060909586	0.162395185564348	0.12745495050402	-243.045753358694	540.779797054402	-18492.6291740958	-3355.33950328387
1	0.178513919829814	0.119167078856088	0.141579910837984	-91.3350509517677	-994.136466467838	-19809.7004226902	-6647.46390154387
1	-0.081774606352219	0.104641680024993	0.125264103222771	-1592.77340902095	2353.33222077076	-33314.097277452	-19991.1814040376
1	0.175533758165362	0.124226788656763	0.13259576083248	-952.445298155673	989.163769091688	-17224.8735056442	-9778.83841937553
1	-0.032269455360078	0.007095178332236	0.00114386521771	0.091058901126783	-0.234912724095791	0.332666768929849	-0.206039832375199
2	2.81703475164155	1.0853657123741	0.917352365871252	0.048236788399905	0.07598888912569	0.074263327639767	-0.211450879416713
2	1.0853657123741	2.05528957941544	0.995091315939909	0.171085051952967	0.099988714300014	0.317746248532447	-0.304611853565337
2	0.917352365871252	0.995091315939909	1.83321456933729	-0.11710726277925	0.121396433650998	0.124376823178725	-0.15713967779483
2	0.048236788399305	0.171085051952967	-0.11710726277925	1.76075513574832	0.585610807301873	0.280131330772448	-0.387730003144444
2	0.07598888912569	0.099988714300014	0.121396433650998	0.585610807301872	13.8276370640133	-3.22452576396789	0.346108110672948
2	0.074263327640234	0.317746248533134	0.124376823179317	0.280131330772046	-3.22452576394455	68831.6215111638	65431.4389833217
2	-0.211450879415337	-0.304611853564259	-0.157139677794132	-0.38773000314311	0.346108110689733	65431.4389834167	286483.690296758
2	0.850232100310301	0.489867750070094	0.506973908592274	-0.330604334823157	0.90619632555467	74773.5444383081	-54514.6431912911
2	-0.200113473731001	-0.098037550615254	-0.152405263122094	-0.115685482128115	0.153499771776668	23245.1606873947	2979.59795927516
2	-0.598993373821005	0.035491104746692	0.054363396239447	-0.12579414779219	0.202755137334724	24592.345309376	883.499283474567
2	0.343677397992671	0.25368592806139	0.252860203119181	-0.160979016221485	-0.102997309865396	25631.6417937819	-3892.71816184846
2	-0.156724251407601	0.05673140659249	0.086031689993942	-0.297785701897961	0.521449368592336	40609.4494226407	-21285.8973030053
2	0.365341567492474	0.269653598284154	0.246421821882456	-0.168309961457324	0.196909601090902	21207.004123587	-10203.2784637404
2	0.069564295234349	0.088629828664211	-0.000908805944632	0.016050391080208	-0.168368135267172	0.108128146165042	-0.268281128109806
3	2.95927541888838	1.16770389950726	0.949521142404014	-0.125847293576542	0.409481522981802	-0.116590849043243	-0.215932314673962



BD09U-Produzione di legno e fabbricazione del mobile
MATICI INVERSE DI VARIANZA/COVARIANZA

MoB	Fattore 1	Fattore 2	Fattore 3	Fattore 4	Fattore 5	Fattore 6	Fattore 7
3	1.16770389950726	2.21555071352443	1.17483819441844	0.083093111856221	0.0812375561523003	-0.262836677426386	-0.304471127137047
3	0.949521142404014	1.17483819441844	2.55875827150308	-0.178163098330384	0.234845435171156	-0.315067814644956	-0.182627485414098
3	-0.125847293576542	0.083093111856221	-0.178163098330384	2.21516040201896	-3.77251043520507	-0.564910211239852	-0.510589581143993
3	0.409481522981802	0.0812375561523003	0.234845435171156	-3.77251043520507	16.1389161320393	0.073926516546468	0.54735371103509
3	-0.116590849042834	-0.262836677426064	-0.315067814644764	-0.564910211239204	0.07392651654296	67338.9341146767	-48326.5102927482
3	-0.215932314675105	-0.304471127137561	-0.182627485414498	-0.510589581142387	0.547353711033334	-48326.5102927221	186555.888990946
3	0.914052008114376	0.581289771197428	0.660308319376098	-0.588245489682648	0.950397261134351	-57679.9614206697	-45361.5185692883
3	-0.202249418571787	-0.106629884199134	-0.182551873863752	-0.163784326633856	0.19806190631829	-16141.0579950622	-1588.74655692558
3	-0.622088303704896	0.056264675183405	0.1574859511623	-0.161055850555846	0.1715142528986	-17262.8317798481	-3144.26727724506
3	0.357213605692684	0.291922867094849	0.298538567142243	-0.166082869121292	0.021881668867111	-18522.5333548817	-6214.73534536597
3	-0.137949704862125	0.097178523608666	0.1679653537754	-0.45219408853325	0.761603492341106	-31022.6346645235	-18738.6329430987
3	0.397809999946544	0.312518369499706	0.31264488694616	-0.257492135321863	0.410528551617109	-16036.9313923555	-9171.94528252668
3	0.094883250145052	0.089060322943394	0.116866078441714	0.134431691176341	-0.427503337672411	0.329135867669205	-0.293583832421294
4	1.63190197032436	0.755946233039781	0.636759631334674	0.023271402414903	-0.106675496855022	-0.065306408141594	-0.069967446171152
4	0.755946233039781	2.21767738373926	0.634439012940978	0.068689652914991	0.637667344390323	-0.036052835706838	-0.180688280440823
4	0.636759631334674	0.634439012940977	1.46647228488959	-0.130683911199647	0.249692564718062	-0.133655232319741	-0.028041387163438
4	0.023271402414903	0.068689652914991	-0.130683911199647	2.92798890935819	-1.4253636170856	-0.152450739242796	-0.299326394251049
4	-0.106675496855022	0.637667344390324	0.249692564718062	-1.42536361708561	16.8729361834117	-1.20599800337574	-0.139908351571906
4	-0.065306408141585	-0.036052835706792	-0.133655232319722	-0.152450739242848	-1.20599800337496	52611.8175441773	427.607433028895
4	-0.069967446170991	-0.180688280440957	-0.028041387163565	-0.299326394250383	-0.139908351579065	427.60743303013	66817.0530891608
4	0.54589924215474	0.525963731486117	0.449725297178358	-0.256681838112874	0.305413357775176	-927.297455280186	-5802.199366894149
4	0.06891123873683	0.146388696848999	-0.01904211417794	0.157059137893352	-0.995682450635229	895.070165597799	3670.31832472963
4	-0.299716701128961	0.166650113986946	0.077900007027807	-0.09597312513112	0.096059065635852	442.018598125922	2014.8259326843
4	0.272932327163008	0.267298638540275	0.225114807023345	-0.097611135697805	-0.267343195370217	214.69673344985	1079.70122278785
4	-0.058641585950953	0.171703827667949	0.114399748574462	-0.337482072654334	0.366355043375011	-511.784611324926	-1306.24519994334
4	0.240191592043886	0.281203736593883	0.202989290406944	-0.196235646184288	0.123096813716927	-232.680326868251	-494.634626232122
4	-0.16052442211736	0.013499050926558	-0.095614931081468	-0.007726176870857	-0.567764031954711	0.370720450558432	-0.290106997714669
5	1.41777545123773	0.252011693713107	0.276479695340719	0.021087014938874	0.086318195179943	-0.025505689539162	-0.003071826158759
5	0.252011693713107	1.17438921604735	0.429597958461722	0.15092609423128	0.096091386363871	-0.116735293995885	0.031944311425564



BD09U-Produzione di legno e fabbricazione del mobile
MATICI INVERSE DI VARIANZA/COVARIANZA

MoB	Fattore 1	Fattore 2	Fattore 3	Fattore 4	Fattore 5	Fattore 6	Fattore 7
5	0.276479695340719	0.429597958461722	1.11684642499168	-0.055318280820777	-0.111410541975766	-0.143245184146811	0.063511653577443
5	0.021087014938874	0.15092609423128	-0.055318280820777	1.77752363696196	-1.721379994016775	-0.162100612453608	0.081443764651485
5	0.086318195179343	0.09609138636387	-0.111410541975767	-1.721379994016775	1.14924838518258	-0.568519862284974	-0.562604488455978
5	-0.025505689539162	-0.116735293995884	-0.143245184146811	-0.162100612453608	-0.56851986228497	25.7310546552149	-0.85114857512105
5	-0.003071826158759	0.031944311425564	0.063511653577443	0.081443764651486	-0.562604488455983	-0.85114857512105	1.52976468014808
5	0.450990781678325	0.457882408966341	0.453827789737371	0.078152412075893	-0.712856107216748	-0.690297574164191	1.15343447872114
5	-0.188232218160938	0.076291352615722	0.070563874379821	0.015340633833922	-0.713714879511001	-6.970156231996869	2.53686549273919
5	-0.245012222442816	0.137914643078697	0.112212798910089	-0.129947673531052	-0.546731927029667	-1.19452099850895	1.41244627192939
5	0.324529606151734	0.385211540052654	0.341451175829411	0.049979392319243	-0.4024300053745	-0.705650498189054	1.01390803362704
5	-0.103653280843884	0.070220627420086	0.070088271589479	-0.166497341647339	-0.0821071833047024	-0.668129624494687	1.04275018790073
5	-0.834332660772901	-2.1534303428862	-2.02064263451036	-4.641125705179	21.2349760014003	-21.2882089574589	14.7736071373615
5	-0.128877071000031	-0.005970586964706	-0.076957389918928	0.022133512593287	-0.731096359150105	0.588525252808617	-0.458526692051466
6	3.66509402502309	0.599774667646325	0.533704757591377	0.076490852266948	0.149518737901299	0.688838350956088	-5.49399568962887
6	0.599774667646326	2.31569393236986	0.767600724697419	0.396837988917629	0.2945128884379485	-0.303700314016382	-4.90423682615178
6	0.533704757591377	0.767600724697419	2.4119102701473	0.04903832874442	0.198907342330783	-0.045062759847846	-4.20760702163633
6	0.076490852266948	0.396837988917629	0.04903832874442	1.99958289016262	0.71302430065549	0.893918454492901	-3.57401677109925
6	0.1495187379013	0.2945128884379485	0.198907342330782	0.71302430065549	0.439148608501568	-0.613625065056853	-2.31065190537885
6	0.688838350956087	-0.303700314016379	-0.045062759847842	0.893918454492901	-0.613625065056851	42.0729083911414	-54.7460751504604
6	-5.49399568963116	-4.90423682615205	-4.20760702163682	-3.57401677109961	-2.31065190537969	-54.7460751504585	20425.2904649872
6	14.46851466321	8.80707205691439	8.938522382039778	-2.10106414623276	-0.54716915856167	6.576638199391079	-10798.5941082642
6	-1.21272204197649	-1.04452746169863	-1.0067648208549	-1.12469028238089	-0.73028008237078	15.3112307281649	-1881.49684006936
6	-2.12250225504808	-0.95329422055746	-0.768039883999538	-1.16492119617572	-0.745656966317397	12.295724510464	-2216.11503851224
6	0.051015016530171	-0.335786133782106	-0.159866647551213	-1.203204010047317	-0.658516213652338	11.0232173185446	-2690.69248360684
6	-3.57023871681198	-2.71621896445886	-2.36829897183345	-2.26380424345882	-1.42751988370594	37.4264058282949	-5874.53851679753
6	-1.08987784840617	-1.07948293887664	-0.928487395331419	-1.15746637663339	-0.692293537779694	28.3052917222929	-2956.61888474666
6	0.16403944709472	0.129937066776482	0.050931301111404	0.081872729512665	-0.107885857513398	0.459283931745911	-0.403800824622368
7	3.15632624907407	-1.18030304187842	-0.109073557703888	-3.54410980004447	5.13517798535326	0.43066759756401	-0.642242616544642
7	-1.18030304187842	3.8214589662186	0.383749936250545	0.499027984311534	2.60406551250568	0.514333420939487	-1.15763374268615
7	-0.109073557703888	0.383749936250545	0.591951933184007	-0.788580243422103	1.44682269475619	-0.109528615435529	-0.44363086381245



BD09U-Produzione di legno e fabbricazione del mobile
MATRICI INVERSE DI VARIANZA/COVARIANZA

MoB	Fattore 1	Fattore 2	Fattore 3	Fattore 4	Fattore 5	Fattore 6	Fattore 7
7	-3.54410980004447	0.499027984311534	-0.788580243422103	1472.61322321136	-865.564508092806	-117.645575264609	-197.648151619823
7	5.135177985353269	2.60406551250568	1.44682269475619	-865.564508092806	5306.751715633852	-225.385337101575	41.0626424362594
7	0.43066759756401	0.514333420939487	-0.109528615435529	-117.645575264609	-225.385337101575	16983.7232300413	87.8787578446247
7	-0.6422242616544643	-1.15763374268615	-0.4436308381245	-197.648151619823	41.0626424362594	87.8787578446247	21691.8490833915
7	8.01088016649758	8.80708846543859	3.77533171765906	53.8301069850949	-189.48987798306	-280.314990472016	-1510.49685350544
7	0.386146591927777	0.585783325114435	-0.671422083058866	-10.3375464562451	-54.8274318445577	136.159530502862	754.9252162566604
7	-0.864626953946978	1.136086941264	0.177531193630794	-49.7736197205783	14.295256368684	117.110041231075	633.79481402136
7	3.93498807854925	5.0157562123563	2.03556612263201	154.54385332126	-401.804719350054	78.0557249909344	435.023667038972
7	-0.541026538825719	-0.053297004565445	-0.10864272196739	-199.924777800394	171.12252011435	-196.260557102974	-429.564805146787
7	0.494487302762594	0.400314571843624	0.150934922826011	-96.2234228518649	38.724651475527	-86.0974387154151	-152.028528833535
7	0.231031795339175	0.009830186709118	-0.000792586180323	-0.299512149742349	-0.309970713667107	-0.149207035721472	-0.419354185996575
8	691.213890845082	-459.30647534113	-416.967138481544	0.374126113372986	-0.873356316297164	20.6192003356737	0.077941772330336
8	-459.306475341116	859.004587202409	-307.673587338836	0.331342634022496	-0.431962312685398	53.3713514379998	-29.8375480739382
8	-416.967138481559	-307.673587338818	874.62458322787	-0.929298615435207	1.06193324302618	-83.6412722974695	31.4348416332162
8	0.374126113373013	0.331342634022477	-0.929298615435215	9.85884269259552	-15.1464912168445	0.383289738213528	-0.8110585287142
8	-0.873356316297207	-0.43196231268537	1.06193324302618	-15.1464912168445	38.707365579162	-1.74222764703691	0.891061995034267
8	20.6192003356765	53.3713514379972	-83.6412722974709	0.383289738213815	-1.74222764703765	32620.2479732313	258.007547329118
8	0.07794177232374	-29.837548073933	31.4348416332192	-0.811058528713759	0.891061995033046	258.007547329232	41371.443957329
8	31.1488565291836	-34.3278474036176	-3.58913993698815	-0.668389724723824	0.85413767710922	-517.231121905826	-3381.40097071127
8	-33.8987314642823	74.2928054053234	-34.5241152925723	-0.242797208405643	0.328858119785138	296.967922916568	1435.02514694669
8	-322.500307589579	225.205240218102	183.696929559006	-0.442741685818642	0.673265915144377	257.672056218582	1224.83128617489
8	-18.7155282170265	14.3616476562139	9.29304074275253	0.54760973709322	-1.4172889562484	400.777498081133	1877.23834337424
8	-147.515037069252	111.030746102846	75.6829231059863	-1.23711694787861	1.98181762959887	-323.855485278135	-844.269299884389
8	-5.94204063956938	17.6027964967316	-10.5188282291318	-0.567800594981551	0.767109314057509	-122.040922934909	-221.889659697669
8	0.080550385578488	0.104842117633319	-0.0384398083356387	0.367283186783407	-0.85100979140577	0.33990909802636	-0.317008153974742
9	1.76723292811984	1.20939994678586	1.10250888215486	-0.30707103321481	0.76060904854702	-0.121837051474046	0.031705260486957
9	1.20939994678586	2.14736708396362	0.322281057320164	0.068849478511458	0.97862311038365	-0.0688636793381091	-0.206569226897033
9	1.10250888215486	0.322281057320164	2.9930885561887	-2.54111982854523	4.79050068408639	-0.316492098055836	0.328043445094323
9	-0.307071033214858	0.06884947851147	-2.54111982854518	2716.63562082143	-5425.69034385965	152.057116036091	-142.123253571422




BD09U-Produzione di legno e fabbricazione del mobile
MATRICI INVERSE DI VARIANZA/COVARIANZA

MoB	Fattore 1	Fattore 2	Fattore 3	Fattore 4	Fattore 5	Fattore 6	Fattore 7
9	0.760609048547161	0.978623110383891	4.79050068408631	-5425.69034385967	10858.1676825451	-305.167420241966	283.425505154846
9	-0.121837051474086	-0.06863679338129	-0.3164920980558	152.057116035912	-305.167420241608	49422.203710751	395.8149366557999
9	0.031705260485847	-0.206569226898113	0.32804344509326	-142.123253570989	283.425505153977	395.8149366560204	62732.6095578211
9	0.885334738426707	0.532037303312243	1.25464594409937	-186.397846575745	372.714909100528	-876.434644859596	-5477.21107308919
9	-1.23740658043856	0.153631833330332	-2.79918686437041	-70.3134282758546	138.208059890913	460.060231023817	2260.529608000636
9	-0.017159754828593	0.306733763834792	0.191104929675113	-34.81888024628	68.6965930139331	756.257472955409	3374.45002333475
9	0.378207981300397	0.285671875481501	0.333326674216436	39.1568892514929	-78.769978683114	204.668015126246	1012.31985846277
9	0.10810604971088	0.095220532846643	0.547470469825288	-312.22245678502	623.836786319384	-482.511246757869	-1164.07815938207
9	0.365430466292065	0.289347069436782	0.504274405051267	-159.815340097555	319.249864803556	-226.708977108949	-462.777388667558
9	-0.281659108674074	-0.095113642797193	-0.107216509920766	-0.320190783784636	0.579675551923287	0.269734520675848	-0.197124543820262
10	1029.90060999851	-670.401767886055	-638.184298852864	-0.571348509004525	-1.93910709296765	38.4330289063429	11.1346561705344
10	-670.401767886055	1267.4948581275	-462.627088289753	-0.928371956498177	-2.93077496028847	77.1419923140446	-54.3390774178727
10	-638.184298852865	-462.627088289753	1327.16391957394	1.72239897137614	5.02725719792023	-129.744583390771	44.1353908345958
10	-0.571348509004535	-0.928371956498168	1.72239897137614	3.37897854264852	-3.1641230914115	-1.07065829881365	-0.713945711920477
10	-1.93910709296757	-2.9307749602885	5.02725719792022	-3.1641230914115	17.5744345525016	1.65429091533614	1.98528991812522
10	38.4330289063356	77.1419923140556	-129.744583390773	-1.0706582988138	1.65429091533677	53.133.9500873987	1.28487077568136
10	11.1346561705065	-54.3390774178234	44.1353908345809	-0.713945711918918	1.98528991811723	1.28487077612316	66874.0440194273
10	-39.8195976286395	32.1337938566962	18.2521649113589	0.272192307581868	-1.00189398677909	918.803183675682	4414.25149536883
10	-48.9844425023354	110.297523000846	-52.3268087032766	-0.343685510668545	0.301233374735632	419.332910891628	2377.87790386317
10	-479.831139375828	329.162140138442	280.450220374365	-0.009817874086661	1.36543578392074	338.065909956657	1968.19082447785
10	-25.4276737156048	29.00074473883	3.19348351631487	-0.16670580428544	0.005200287773313	251.940176626232	1645.19152920106
10	-212.633497940003	156.462370868875	113.747405662794	-0.587487497354029	1.80230470983038	-781.751777324868	-2050.38698134669
10	-5.6330151635877	24.3722291576459	-17.8623510698254	-0.38736541354438	0.559151494782099	-340.767272461284	-744.483421246499
10	0.153895384448232	-0.049998509094256	0.073500142341187	-0.013293043874738	-0.061758117748925	0.683379005699501	0.041356828577595
11	211.476360227903	-46.9154004519617	-226.054348468054	17.7797883832237	-26.8876381921355	17.7502918148311	-7.015633189589849
11	-46.9154004519617	45.1635453342752	13.278693920894	1.02339761586978	-1.32973540345457	0.222435392852637	-1.349111662285045
11	-226.054348468054	13.278693920894	284.977051633943	-26.4216415795239	34.5671007302544	-23.4014707543474	10.8662300432703
11	17.7797883832238	1.02339761586967	-26.4216415795239	1041.15199087202	-1511.89451788976	19.2844920408914	-71.5741312470877
11	-26.8876381921357	-1.32973540345435	34.5671007302545	-1511.89451788976	3845.73307787702	-147.237298625568	56.2554719367619



BD09U-Produzione di legno e fabbricazione del mobile
MATICI INVERSE DI VARIANZA/COVARIANZA

MoB	Fattore 1	Fattore 2	Fattore 3	Fattore 4	Fattore 5	Fattore 6	Fattore 7
11	17.7502918148312	0.222435392852714	-23.4014707543477	19.2844920408925	-147.237298625571	12309.7628721199	89.774079884209
11	-7.015633189592089	-1.34911662285002	10.8662300432727	-71.5741312470962	56.2554719367804	89.7740798842078	15570.1287778288
11	4.620649133131549	-3.15328557160242	-2.06472475165403	-76.4489620944694	111.006376156811	-210.085088897764	-1324.37749337727
11	-2.01320623229339	3.6994335535316	-1.44218589945631	-31.911452394006	38.5212454364587	112.045702240908	550.541131257097
11	-94.0299404111501	23.3264930191765	98.7554539947817	-36.7965888649758	34.649512946839	105.968611962492	516.76836094661
11	-5.97392928470221	2.2145810317684	5.04962187108993	-16.5984245332465	14.6984510941543	154.716937156796	722.653234837453
11	-35.3220069336255	13.657241185188	33.0132508976899	-121.097893898747	144.325603094417	-92.5425022714543	-186.503022201844
11	-3.40620252235821	1.2453625414837	3.10336111268887	-8.802263771563508	8.065243597400357	87.3863478513311	432.362038889481
11	-0.034750008907236	0.167151659632323	-0.097454913527847	0.831635148996427	0.821603525838661	0.127898412056902	-0.075950882370181
12	1.87057994515946	1.40186276002599	1.40680252181939	-0.31090530319034	1.87171320245391	-0.186810223565243	-0.163002843307347
12	1.40186276002599	3.22726090883821	-0.323579103523361	-2.39783600031794	8.53533224826404	-0.251871239472809	-0.220336601524171
12	1.40680252181939	-0.323579103523361	4.83139485570908	2.00821609961544	2.801111145968764	-0.825936651670755	-0.329408302751478
12	-0.310905303190315	-2.39783600031784	2.00821609961543	2592.06815028318	-2560.65566634463	-49.92596666358657	-226.753983460196
12	1.87171320245392	8.53533224826391	2.80111145968764	-2560.65566344629	9237.66775531516	-438.508112206392	39.1754494191562
12	-0.186810223565214	-0.251871239472719	-0.825936651670692	-49.9259666358635	-438.508112206313	33300.0383303479	251.708978293399
12	-0.163002843307187	-0.220336601523618	-0.329408302751149	-226.753983460229	39.1754494191552	251.708978293421	42131.8929648952
12	0.807390460169686	0.830216375094828	0.775193070616464	-216.522026709223	189.914137547406	-634.557962233731	-3872.614722121709
12	-0.142336855669563	0.096158895081354	-0.459811879500003	-84.4428910662939	50.5782816526649	306.4229905456893	1490.87638054539
12	-0.189336527362332	0.048040333780188	0.026584620383731	-72.2142253254243	42.3528517047703	287.569136842954	1303.61290000525
12	0.321997303662077	0.191153303888105	0.247671414544226	-46.6763711659914	-161.831006007803	147.6622950016405	676.47581693546
12	0.251373045878981	0.397452021915943	0.38807981918682	-34.1241227606069	-2.16142691718738	443.079688026987	2028.49493075547
12	0.370103210833067	0.49989072048391	0.216653131474973	-169.197661881136	139.698629750052	-153.060020720588	-342.472782548826
12	-0.006092758929845	0.10567856942961	-0.076320448437849	1.22692636582052	-4.84293420723706	0.802369298585025	-0.563722278866204
13	428.946570600543	84.9140893754369	75.5460579088041	-0.15946268352104	22.4891962842708	-6.366380790430289	-13.2830785488246
13	84.914089375437	415.96708446693	84.8831458171884	48.3593964719472	48.1766563763243	-0.179710302350969	-21.9261326957541
13	75.546057908804	84.8831458171884	405.007050488798	-41.8539242413598	39.0329278846935	-30.431309843888	0.690201249794805
13	-0.159462683521041	48.3593964719472	-41.8539242413598	937.354155470375	-666.952018968641	-28.0047344806879	-69.7400035755504
13	22.4891962842708	48.1766563763243	39.0329278846935	-666.952018968641	3139.12098375264	-182.203396876931	-5.17234284195272
13	-6.366380790430289	-0.179710302350969	-30.431309843888	-28.004734480688	-182.203396876931	8767.5099888804	91.6947197089281



BD09U-Produzione di legno e fabbricazione del mobile
MATRICI INVERSE DI VARIANZA/COVARIANZA


MoB	Fattore 1	Fattore 2	Fattore 3	Fattore 4	Fattore 5	Fattore 6	Fattore 7
13	-13.2830785488246	-21.9261326957541	0.690201249794802	-69.7400035755504	-5.172342841952709	91.6947197089282	8555.64216000762
13	117.843911503799	80.5703753624924	90.6954752190765	-71.736878466632	56.0305859886614	-153.991348311798	-482.966842270366
13	-27.80223653594724	2.28204915228946	-23.300748317264	-28.1055588876732	6.694751929960739	83.5222310605983	353.181188743927
13	-107.750103751834	42.3822693308932	38.3128380151502	-26.8694277073385	14.3125681825407	70.5976763819487	318.648564962062
13	46.5867565297286	43.040973972364	42.1405473136026	-24.9509437926052	-47.0492701256917	30.036985466424	219.096389024125
13	-31.3159207062087	32.3084826883115	33.8861368423192	-102.844643752201	89.0549375542003	-83.1415417972045	-25.9476676472984
13	47.8934039067024	44.1191291021004	39.8227691337547	-59.2309679738538	40.7835427493927	-38.7498023383779	9.68437960797872
13	-4.84682393417272	6.738070412231819	0.266420771412169	8.81843236234192	-49.89555994778697	48.5651226395984	-44.7033395877995

MoB	Fattore 8	Fattore 9	Fattore 10	Fattore 11	Fattore 12	Fattore 13	Fattore 14
1	0.428831241086454	-0.079938628673711	-0.363240060909586	0.178513919830325	-0.081774606351608	0.175533758165341	-0.032269455360078
1	0.287478812533729	0.008741337706607	0.162395185563746	0.119167078857304	0.10464168002473	0.12422678865677	0.007095178332236
1	0.31451184240206	-0.048811395690542	0.127454950502582	0.141579910838579	0.1252641032237	0.132559576083033	0.00114386521771
1	-371.430614114744	-338.052855073502	-243.045753359195	-91.3350509522094	-1592.77340902265	-952.445298155993	0.091058901126781
1	1731.31106988639	560.103318125788	540.779797055021	-994.136466467417	2353.33222077456	989.163769092308	-0.234912724095791
1	-61764.5375065132	-17297.642615972	-18492.6291741263	-19809.7004227265	-33314.0977277605	-17224.873505657	0.332666768930125
1	-48523.0974768488	-1687.43850688709	-3355.33950321361	-6647.46390143062	-19991.1814039467	-9778.83841941526	-0.206039832377177
1	258923.757122066	-3378.55731763304	-5432.44458980271	10647.4336900887	-27645.9383219896	-10495.908050021	-0.054907181651125
1	-3378.55731754656	53790.5980403012	3100.25907803305	865.631514610143	56.6754312454678	205.099427722236	0.055001037854985
1	-5432.44458979153	3100.2590780127	62025.6642383231	581.079207578493	1650.29474459396	-260.855807177485	0.015596746877777
1	10647.4336901	865.631514606164	581.079207578029	65487.4715412027	-3411.70802207931	4394.03346639798	-0.208794173891069
1	-27645.9383223387	56.6754312622776	1650.29474459666	-3411.70802209781	182134.916727249	-5380.1654087789	-0.010473513949049
1	-10495.9080500486	205.099427698541	-260.855807183222	4394.03346639155	-5380.16540880483	147379.457224974	-0.029396597546918
1	-0.054907181651162	0.055001037854977	0.015596746877662	-0.208794173891433	-0.010473513950255	-0.029396597546989	1.05438509881516
2	0.850232100309071	-0.200113473731049	-0.598993373821102	0.343677397992516	-0.156724251407561	0.36534156749251	0.069564295234349
2	0.489867750067623	-0.09803755061532	0.035491104746498	0.253685928060863	0.056731406593068	0.269653598284204	0.088829828664211
2	0.506973908591896	-0.1524052631212188	0.054363396239376	0.252860203119066	0.086031689993491	0.246421821882305	-0.000908805944632
2	-0.330604334825284	-0.115685482128249	-0.125794147793327	-0.160979016221621	-0.297785701897761	-0.168309961456265	0.016050391080208
2	0.90619632553723	0.153499771767837	0.202755137324548	-0.102997309872164	0.521449368567179	0.196909601085439	-0.168368135267173




BD09U-Produzione di legno e fabbricazione del mobile
MATICI INVERSE DI VARIANZA/COVARIANZA

MoB	Fattore 8	Fattore 9	Fattore 10	Fattore 11	Fattore 12	Fattore 13	Fattore 14
2	74773.5444384042	23245.160687405	24592.3453093812	25631.641793761	40609.449422675	21207.0041235561	0.108128146164995
2	-54514.6431909708	2979.59795927102	883.499283471495	-3892.71816187335	-21285.8973029228	-10203.2784637494	-0.268281128109606
2	362816.440078737	131.192495036769	-2556.82813987571	19058.1606776289	-33317.6365604646	-11978.4000377933	0.014929785714001
2	131.192495043631	75539.7948549299	6336.27697094924	3210.20616425194	2514.56990815738	1556.84426306303	0.090211630938396
2	-2556.82813987676	6336.27697094972	86948.3158466344	2890.5772877513	4759.90582081536	956.965751829996	0.013235874771727
2	19058.1606776147	3210.20616426635	2890.57728779139	91449.4681321926	-2332.95336637764	7218.23584411665	-0.276921106594619
2	-33317.6365604792	2514.56990818637	4759.90582081551	-2332.95336641499	251008.183192903	-6257.68640748655	0.021589307798221
2	-11978.4000377552	1556.844263091	956.965751848627	7218.23584410667	-6257.68640744857	202000.983929267	-0.004828273061756
2	0.014929785714118	0.090211630938466	0.013235874771809	-0.276921106594715	0.021589307798631	-0.004828273061995	1.54701128775536
3	0.91405200811458	-0.202249418571794	-0.622088303704779	0.3572136605692881	-0.137949704862488	0.397809999946785	0.094883250145052
3	0.581289771197661	-0.106629884199104	0.056264675183569	0.291922867094937	0.097178523608693	0.312518369499836	0.089060322943394
3	0.660308319375526	-0.182551873863796	0.157485951162287	0.298538567142184	0.167965353537599	0.312644886946337	0.1168660784441714
3	-0.588245489681898	-0.163784326633626	-0.161055850555173	-0.166082869121111	-0.452194088529219	-0.257492135320969	0.134431691176341
3	0.950397261134598	0.198061906318587	0.171514252896512	0.021881668868217	0.76160349233574	0.410528551616181	-0.427503337672411
3	-57679.9614205938	-16141.0579950766	-17262.8317798701	-18522.53335488834	-31022.6346645271	-16036.9313923715	0.32913586766945
3	-45361.5185694339	-1588.74655689192	-3144.26727721013	-6214.73534537529	-18738.6329430779	-9171.94528253244	-0.293583832421036
3	241938.810679439	-3170.84938710765	-5090.06945691001	9976.36333514041	-25892.9032873732	-9831.91109206639	-0.05109660790233
3	-3170.84938709726	50263.9034404132	2891.70751344711	813.059107471571	215280293218954	175.012576117464	0.041033604595136
3	-5090.06945694904	2891.70751344747	57962.1983597089	548.587537072829	1517.08503504362	-256.346608830677	-0.010422406721423
3	9976.36333511597	813.059107471194	548.587537080381	61182.0163860369	-3174.70766599964	4106.91719348221	-0.238200678645001
3	-25892.903287351	21.5280293315906	1517.08503501775	-3174.70766600089	170074.174493386	-5105.46701908268	-0.035777124763096
3	-9831.91109211367	175.012576127991	-256.346608831993	4106.91719347971	-5105.46701909687	137691.314447868	-0.023084639896251
3	-0.051096607901487	0.041033604595069	-0.010422406721404	-0.23820067864504	-0.03577712476282	-0.023084639896251	1.27552245883367
4	0.545899242154642	0.068911238733644	-0.299716701128982	0.27293232716297	-0.058641585951025	0.240191592043835	-0.16052442211736
4	0.525963731486529	0.146388696849055	0.166650113987128	0.267298638540485	0.171703827667804	0.281203736594179	0.013499050926558
4	0.449725297178507	-0.019042114177899	0.07790000702791	0.225114807023393	0.114399748574495	0.20298929040702	-0.0956149331081468
4	-0.256681838113765	0.157059137893145	-0.095973125131543	-0.097611135698127	-0.337482072654681	-0.196235646184734	-0.007726176870857
4	0.305413357783147	-0.995682450632671	0.09605906564083	-0.267343195365132	0.366355043378599	0.123096813723283	-0.567764031954711
4	-927.297455280453	895.070165597672	442.018598126016	214.696733449704	-511.784611325816	-232.680326868482	0.37072045055841



BD09U-Produzione di legno e fabbricazione del mobile
MATRICI INVERSE DI VARIANZA/COVARIANZA

MoB	Fattore 8	Fattore 9	Fattore 10	Fattore 11	Fattore 12	Fattore 13	Fattore 14
4	-5802.19936893609	3670.31832473004	2014.82359326936	1079.7012227884	-1306.24519994263	-494.634626231993	-0.290106997714406
4	85855.9290432881	4355.67502939736	1737.16864728156	6510.34595196133	-3128.48079470726	-472.497014962949	-0.145092422617197
4	4355.67502939774	738.554304163913	1387.59144488559	1462.25040636984	2451.15166174559	1300.50217593421	-0.038138006562228
4	1737.16864728292	1387.59144488557	19420.6122558612	1320.24106811163	2260.16555240599	844.230919166176	0.025819093419428
4	6510.34595196238	1462.25040636988	1320.24106811154	20531.750893279	798.500447950131	2237.32736824954	-0.295199492828594
4	-3128.48079470852	2451.15166174552	2260.1655524068	798.500447949749	56535.3894078076	-189.947438633168	-0.021573389905652
4	-472.497014962701	1300.50217593422	844.230919166274	2237.32736824948	-189.947438633104	44297.5157024567	-0.058052105174349
4	-0.145092422617886	-0.038138006562305	0.02581909341927	-0.295199492828793	-0.021573389905812	-0.058052105174437	1.3828367633633
5	0.450990781678325	-0.188232218160938	-0.245012222442816	0.324529606151735	-0.103653280843884	-0.8343326607729	-0.128877071000031
5	0.457882408966342	0.076291352615722	0.137914643078697	0.385211540052654	0.070220627420086	-2.1534303428862	-0.005970586964706
5	0.453827789737371	0.070563874379821	0.112212798910089	0.341451175829411	0.070088271589479	-2.02064263451036	-0.076957389918928
5	0.078152412075893	0.015340633833921	-0.129947673531052	0.049979392319243	-0.166497341647339	-4.641125705179	0.022133512593287
5	-0.712856107216749	-0.713714879510992	-0.546731927029666	-0.402430005374498	-0.08210718304702	21.2349760014003	-0.731096359150106
5	-0.690297574164191	-6.970156231996869	-1.19452099850895	-0.705650498189054	-0.668129624494687	-21.2882089574589	0.588525252808617
5	1.15343447872114	2.53686549273919	1.41244627192939	1.01390803362704	1.04275018790073	14.7736071373615	-0.458526692051466
5	3.29171303343493	2.15881836120517	1.2366780179165	0.497954790053008	0.858198855075918	7.831255896729039	-0.087104653396824
5	2.15881836120517	14.5402612799944	1.8740219073621	1.80910758154009	1.89515110711783	25.9501155532829	-0.187466550076549
5	1.2366780179165	1.8740219073621	8.10222293947122	0.984279260263355	0.812833221727882	1.29202800037801	-0.046854010150799
5	0.497954790053009	1.80910758154009	0.984279260263355	2.11371419138651	0.717350131435988	10.3046243084638	-0.295327205957786
5	0.858198855075918	1.89515110711783	0.812833221727882	0.717350131435988	6.140758755473029	-0.003192472900637	-0.275502798381797
5	7.831255896729039	25.9501155532829	1.29202800037801	10.3046243084638	-0.003192472900634	748.859169146961	-1.366753368348
5	-0.087104653396824	-0.187466550076549	-0.046854010150798	-0.295327205957786	-0.275502798381797	-1.366753368348	1.45211398849913
6	14.4468514663204	-1.21272204192585	-2.12250225504683	0.051015016530416	-3.57023871681386	-1.0898778484072	0.164039447094718
6	8.80707205691414	-1.04452746169858	-0.953294220557273	-0.335786133782083	-2.716218964445955	-1.07948293888769	0.129937066776481
6	8.938522382039357	-1.00676482085481	-0.768039883993329	-0.159866647551043	-2.36829897183422	-0.928487395331541	0.050931301111402
6	-2.10106414623299	-1.1246902823808	-1.16492119617576	-1.20320410047314	-2.26380424345968	-1.15746637663369	0.081872729512664
6	-0.547169158562459	-0.730280082370751	-0.745656966317468	-0.658516213652213	-1.42751988370663	-0.692293537779964	-0.107885857513399
6	6.576638199393859	15.3112307281657	12.2957245104653	11.0232173185451	37.426405828294	28.3052917222913	0.459283931745911
6	-10798.5941082647	-1881.4968400696	-2216.11503851247	-2690.69248360708	-5874.5385167963	-2956.61888474635	-0.403800824620327



BD09U-Produzione di legno e fabbricazione del mobile
MATRICI INVERSE DI VARIANZA/COVARIANZA

MoB	Fattore 8	Fattore 9	Fattore 10	Fattore 11	Fattore 12	Fattore 13	Fattore 14
6	24088.2131957777	-2133.11202984596	-2491.37169399838	-725.199189241021	-6578.77028857611	-2958.09013862822	-0.92966243500893
6	-2133.11202984618	6323.71404728787	-195.464471981615	-507.74143392876	-1081.00617341325	-535.368604783431	0.00174961897093
6	-2491.37169399833	-195.464471981577	7295.60963502354	-586.699541420018	-955.394004352091	-634.883715827527	-0.082999122321917
6	-725.199189241142	-507.741433928656	-586.699541420078	7665.93480787276	-1635.34012989989	-60.1355621642977	-0.384869164526269
6	-6578.77028857504	-1081.0061734135	-955.394004351648	-1635.34012989966	21110.9959380206	-1805.65247385692	-0.076098301841099
6	-2958.09013862826	-535.368604783154	-634.883715827477	-60.1355621643036	-1805.65247385682	18264.6523882477	-0.049916981725087
6	-0.929662435004127	0.001749618970336	-0.082999122322492	-0.384869164527312	-0.076098301841295	-0.049916981725869	1.52130403993199
7	8.01088016649758	0.386146591927777	-0.864626953946977	3.93498807854925	-0.541026538825719	0.494487302762594	0.231031795339175
7	8.80708846543859	0.585783325114435	1.136086941264	5.0157562123563	-0.053297004565445	0.400314571843624	0.009830186709118
7	3.77533171765906	-0.671422083058866	0.177531193630794	2.03556612263201	-0.10864272196739	0.150934922826011	-0.000792586180323
7	53.8301069850949	-10.3375464562451	-49.7736197205783	154.54385332126	-199.924777800394	-96.2234228518649	-0.299512149742349
7	-189.48987798306	-54.8274318445577	14.295256368684	-401.804719350054	171.12252011435	38.724651475527	-0.309970713667107
7	-280.314990472016	136.159530502862	117.110041231075	78.0557249909344	-196.260557102974	-86.0974387154151	-0.149207035721472
7	-1510.49685350544	754.925216256604	633.79481402136	435.023667038972	-429.564805146787	-152.028528833535	-0.419354185996575
7	24969.4819536758	661.991224447994	518.861320419493	1923.98667039935	-800.881638847423	-81.51824445456504	-0.892001397869315
7	661.991224447994	5320.48713127494	627.348116766439	422.064356854936	544.866755850432	299.376461266131	0.416410391927861
7	518.861320419493	627.348116766439	6315.09058124517	413.078517975808	725.115373251127	269.083056862115	-0.146126637915571
7	1923.98667039935	422.064356854936	413.078517975808	5742.00115383518	299.267698035849	667.501375566644	-0.962656305139295
7	-800.881638847424	544.866755850432	725.115373251127	299.267698035849	18381.7326797149	-51.4424825321006	-0.121268609522109
7	-81.5182445456504	299.376461266131	269.083056862115	667.501375566644	-51.4424825321006	14397.2937392844	-0.108018356917087
7	-0.892001397869315	0.416410391927861	-0.146126637915571	-0.962656305139295	-0.121268609522109	-0.108018356917087	1.21858615272984
8	31.1488565291704	-33.8987314642844	-322.50030758958	-18.7155282170272	-147.515037069254	-5.94204063956925	0.080550385578484
8	-34.3278474036047	74.2928054053243	225.205240218096	14.3616476562142	111.030746102845	17.6027964967314	0.10484211763332
8	-3.58913993698475	-34.5241152925704	183.69692959013	9.29304074275312	75.6829231059905	-10.51888282291317	-0.038439808356384
8	-0.668389724725307	-0.242797208405853	-0.442741685818854	0.547609737093284	-1.237111694787839	-0.567800594980602	0.367283186783407
8	0.854137677113275	0.328858119785688	0.67326591514495	-1.41728895624856	1.98181762959831	0.767109314055039	-0.851009791405771
8	-517.231121905737	296.967922916568	257.672056218517	400.777498081133	-323.855485278136	-122.040922934956	0.339909098026437
8	-3381.40097071085	1435.02514694681	1224.83128617511	1877.23834337429	-844.269299884238	-221.889659697607	-0.317008153974743
8	53337.8655320676	1281.52658124016	1006.5045248872	3072.7215175021	-1816.62707080187	-313.024361659741	-0.116973888090636




BD09U-Produzione di legno e fabbricazione del mobile
MATRICI INVERSE DI VARIANZA/COVARIANZA

MoB	Fattore 8	Fattore 9	Fattore 10	Fattore 11	Fattore 12	Fattore 13	Fattore 14
8	1281.52658124055	10474.6520499526	1232.19792367036	701.797747067561	1048.65818799527	563.704929176313	0.040309559286489
8	1006.50452488755	1232.19792367038	12200.7253849796	754.219197653819	1457.10065093318	514.125345465239	-0.033713240610444
8	3072.72151750221	701.797747067548	754.219197653806	410.711348323392	1274.88368654314	719.714367544502	-0.378066922839587
8	-1816.62707080074	1048.65818799536	1457.10065093312	1274.8836865432	35049.2498546129	-62.6008804918907	-0.0712355356435534
8	-313.024361659365	563.704929176308	514.125345465251	719.714367544528	-62.6008804917505	27426.3756258207	-0.05721960402034
8	-0.116973888090516	0.040309559286436	-0.033713240610467	-0.378066922839586	-0.0712355356435635	-0.057219604020258	1.31413050218827
9	0.885334738427308	-1.23740658043814	-0.017159754828436	0.378207981300727	0.108106049711411	0.365430466292417	-0.281659108674074
9	0.532037303313431	0.153631833330755	0.30673763835087	0.285671875481983	0.095220532847609	0.289347069437304	-0.095113642797193
9	1.25464594409595	-2.79918686437013	0.191104929675216	0.333326674216799	0.547470469825213	0.504274405052122	-0.107216509920766
9	-186.397846572231	-70.3134282760628	-34.8188802463725	39.15688925111398	-312.222456785068	-159.815340098361	-0.32019078378461
9	372.714909093498	138.20805989133	68.6965930141188	-78.7699278676042	623.836786319482	319.24986480517	0.579675551923234
9	-876.434644590263	460.06023102336	756.257472955188	204.668015125902	-482.511246758208	-226.70897710949	0.269734520675937
9	-5477.21107308702	2260.5296080061	3374.45002333488	1012.3198584643	-1164.07815938357	-462.777388667376	-0.197124543820177
9	80591.4374762576	2123.93114492533	4017.44666973612	6112.58000013538	-2839.35957025459	-442.087468819105	-0.102036188982371
9	2123.93114492682	15365.9123114157	1170.26942786118	1263.30678173894	1601.15444947794	893.031990125108	-0.305067451942089
9	4017.44666973638	1170.26942786104	658.304011047242	1341.72636878408	2266.2183863082	1199.37800286119	-0.0426554089427
9	6112.58000013499	1263.30678173807	1341.72636878389	19283.2855588909	749.901613229987	2099.06207117535	-0.285102957632957
9	-2839.35957025266	1601.15444947795	2266.21838630842	749.901613230734	53164.4999638511	-147.015151221358	0.037021482806059
9	-442.087468818977	893.031990125171	1199.37800286121	2099.06207117559	-147.015151221254	41609.9458112392	-0.046671437465322
9	-0.10203618898248	-0.305067451942079	-0.042655408942715	-0.285102957632997	0.037021482806049	-0.046671437465389	1.15784838579054
10	-39.8195976286378	-48.9844425023345	-479.831139375832	-25.4276737156013	-212.633497940014	-5.563301516350059	0.153895384448233
10	32.1337938566911	110.297523000844	329.162140138438	29.0007447388174	156.462370868865	24.3722291576387	-0.049998509094256
10	18.2521649113621	-52.3268087032756	280.450220374376	3.19348351632356	113.747405662819	-17.8623510698292	0.073500142341186
10	0.272192307581835	-0.343685510668234	-0.00981787408623	-0.166705804285645	-0.587487497354052	-0.387365413544354	-0.013293043874738
10	-1.00189398677898	0.301233374733382	1.36543578391818	0.005200287774216	1.80230470983061	0.559151494781649	-0.061758117748925
10	918.803183675681	419.332910891696	338.065909956783	251.940176626195	-781.751777324635	-340.767272461217	0.683379005699492
10	4414.25149536893	2377.87790386388	1968.19082447819	1645.19152920084	-2050.3869813458	-744.483421246045	0.041356828577621
10	754.045698297472	1408.06932514289	1547.68895966911	1697.59238483584	2941.74454400794	1550.28249880719	-0.141040692697249
10	1408.06932514282	17199.4521921658	2007.64182569765	1312.17765328422	1732.25823847643	941.194139873695	0.101142765803856




BD09U-Produzione di legno e fabbricazione del mobile
MATRICI INVERSE DI VARIANZA/COVARIANZA

MoB	Fattore 8	Fattore 9	Fattore 10	Fattore 11	Fattore 12	Fattore 13	Fattore 14
10	1547.68895966905	2007.64182569765	20015.8725637098	1330.20947870559	2356.73638032066	839.024236649856	0.032506597536114
10	1697.59238483591	1312.17765328437	1330.20947870595	20626.425866815	1142.85371524274	2383.24137461623	-0.126910479049312
10	2941.74454400787	1732.25823847647	2356.73638032073	1142.85371524232	57218.5119244033	-334.419629978888	0.11795700186847
10	1550.28249880717	941.194139873867	839.024236650247	2383.24137461598	-334.419629979039	45084.1856819238	0.059659911638489
10	-0.141040692697242	0.10114276580388	0.032506597536125	-0.126910479049282	0.117957001868536	0.059659911638536	0.9822678747351
11	4.6206491331309	-2.0132062322934	-94.0299404111503	-5.9739292847021	-35.3220069336253	-3.40620252235816	-0.034750008907241
11	-3.15328557160228	3.69943355353161	23.3264930191766	2.21458103176839	13.6572411851881	1.2453625414837	0.167151659632323
11	-2.06472475165351	-1.44218589945629	98.7554539947819	5.0496218710898	33.0132508976896	3.1033611126888	-0.097454913527839
11	-76.4489620944767	-31.9114523940104	-36.7965888649802	-16.5984245332454	-121.097893898742	-8.80226377156371	0.831635148996089
11	111.006376156825	38.5212454364692	34.6495129468493	14.6984510941517	144.325603094404	8.06524359740054	0.821603525839538
11	-210.085088897806	112.045702240856	105.968611962414	154.716937156803	-92.542502271425	87.3863478513387	0.12789841205661
11	-1324.37749337701	550.541131257115	516.768360946691	722.653234837472	-186.503022201853	432.362038889488	-0.07595088237022
11	20053.5062365187	495.220373788415	456.982691346263	1178.80184411867	-491.687484733901	508.561477301873	0.225597486709328
11	495.220373788429	3949.03781588232	450.819854245062	263.105380743236	371.331792140083	149.027509030893	-0.039248803311798
11	456.982691346267	450.819854245054	4445.98251163696	271.445838086916	131.204231215578	154.483550860836	-0.748390462715075
11	1178.80184411868	263.105380743235	271.44583808692	158.51812503469	451.943146602677	77.7510145979034	-0.2363999386133371
11	-491.687484733863	371.331792140085	131.204231215589	451.94314660268	12022.6564359602	269.2913337080132	-2.2272913591636
11	508.561477301882	149.027509030892	154.483550860838	77.7510145979036	269.2913337080131	40.7509698539147	-0.075956975511824
11	0.22559748670865	-0.039248803311837	-0.74839046271512	-0.2363999386133396	-2.22729135916321	-0.075956975511832	0.816542748463348
12	0.807390460169946	-0.142336855669668	-0.189336527362257	0.321997303662114	0.251373045878989	0.370103210833089	-0.006092758929845
12	0.830216375095152	0.096158895080954	0.048040333780288	0.191153303888038	0.397452021915949	0.499889072048275	0.10567856942961
12	0.775193070617177	-0.459811879500297	0.026584620383872	0.247671414544557	0.388079819186844	0.216653131475182	-0.07632044843785
12	-216.522026708768	-84.4428910662322	-72.21422525254025	-46.6763711657365	-34.1241227605955	-169.197661880906	1.2269263658205
12	189.9141375474	50.5782816522653	42.3528517048597	-161.831006007909	-2.16142691717537	139.69862974987	-4.842934207237029
12	-634.55796223369	306.429905456927	287.569136842975	147.662950016391	443.079688026993	-153.060020720577	0.802369298584944
12	-3872.61472212702	1490.87638054537	1303.61290000533	676.475816935421	2028.49493075548	-342.4727282548789	-0.563722278866649
12	53982.2277079733	1371.92014937178	1136.01898331144	4097.59001316933	2443.82660214461	-352.324853178359	-0.278777278270035
12	1371.9201493718	10681.3520683466	1236.52261082908	851.752845154399	695.429699770291	594.70194846228	0.077924309741862
12	1136.01898331146	1236.52261082908	12284.5238148665	839.803808156342	741.588655256628	545.821803902638	-0.030674969516386



BD09U-Produzione di legno e fabbricazione del mobile
MATICI INVERSE DI VARIANZA/COVARIANZA

MoB	Fattore 8	Fattore 9	Fattore 10	Fattore 11	Fattore 12	Fattore 13	Fattore 14
12	4097.59001316931	851.75284515441	839.803808156378	12990.1314495941	799.075349315409	1413.96325742538	-0.418763833863044
12	2443.82660214461	695.42969977029	741.588655256633	799.075349315406	322.401472006011	723.718686169181	-0.130506367650775
12	-352.324853178381	594.701948462272	545.821803902644	1413.96325742539	723.718686169178	2801.16874752405	-0.138126496720485
12	-0.278777278269527	0.077924309742023	-0.030674969516316	-0.418763833862974	-0.130506367650715	-0.138126496720378	2.40175647046426
13	117.843911503799	-27.8023653594724	-107.750103751834	46.5867565297287	-31.3159207062087	47.8934039067024	-4.84682393417272
13	80.5703753624924	2.28204915228946	42.3822693308932	43.040973972364	32.3084826883115	44.1191291021004	6.73807041223181
13	90.6954752190765	-23.300748317264	38.3128380151502	42.1405473136026	33.8861368423192	39.8227691337547	0.266420771412169
13	-71.7368784666319	-28.1055588876732	-26.8694277073385	-24.9509437926052	-102.8446437522	-59.2309679738538	8.81843236234192
13	56.0305859886614	6.69475192996075	14.3125681825407	-47.0492701256917	89.0549375542003	40.7835427493927	-49.8955994778697
13	-153.991348311798	83.5222310605983	70.5976763819487	30.036985466424	-83.1415417972045	-38.7498023383779	48.5651226395984
13	-482.966842270366	353.181188743927	318.648564962062	219.096389024125	-25.9476676472984	9.68437960797871	-44.7033395877995
13	14289.4973254944	344.116278654635	266.225452722125	1107.02874762233	-520.468363442607	-56.6119033580336	-17.3748074861012
13	344.116278654635	2808.89601686584	332.468670197812	218.353929734439	282.83960584353	151.541542227532	8.08024411670854
13	266.225452722125	332.468670197812	3272.04963552715	217.148540555824	392.586897984613	136.822726400567	0.774268364410407
13	1107.02874762233	218.353929734439	217.148540555824	3430.96921092923	137.715881802515	384.445363252504	-41.1435022484898
13	-520.468363442607	282.83960584353	392.586897984613	137.715881802515	9403.24450937544	-25.1371319957898	-5.328789464711269
13	-56.6119033580336	151.541542227532	136.822726400567	384.445363252504	-25.1371319957898	7368.73194964427	-6.78499251966306
13	-17.3748074861012	8.08024411670854	0.774268364410406	-41.1435022484898	-5.328789464711269	-6.78499251966306	198.436633025471



BD09U-Produzione di legno e fabbricazione del mobile
PESI DELLE MISTURE E DETERMINANTI DELLE MATRICI DI VARIANZA/COVARIANZA

MoB	Pesi	Determinanti
1	0.184198539534125	8.4813920805729E-46
2	0.252168219939984	4.8639939061664E-40
3	0.172070897398308	4.230599268352E-39
4	0.053649887420619	3.9031949531306E-35
5	0.107744754643688	2.700886872420919E-9
6	0.022551579300737	5.8694902437435E-29
7	0.016664490179816	4.7440268836673E-41
8	0.032819414421874	4.0856537331701E-40
9	0.050316001327676	5.9691919347969E-38
10	0.054681831375464	1.3571516932156E-40
11	0.011669023825409	1.1366244831051E-35
12	0.033508955383689	5.6482345129243E-40
13	0.007956405248613	1.5220632683263E-47



BD09U-Produzione di legno e fabbricazione del mobile
MATRICI PER IL CALCOLO DEL COEFFICIENTE INDIVIDUALE
FUNZIONE "RICAVI PER ADDETTO"

N° anni										
1	0.729263077993436									
2	0.421718989593904	0.421718989593904								
3	0.296626121392922	0.296626121392922	0.296626121392922							
4	0.228767658231554	0.228767658231554	0.228767658231554	0.228767658231554						
5	0.186176496996021	0.186176496996021	0.186176496996021	0.186176496996021	0.186176496996021					
6	0.156955139026537	0.156955139026537	0.156955139026537	0.156955139026537	0.156955139026537	0.156955139026537				
7	0.135662251484184	0.135662251484184	0.135662251484184	0.135662251484184	0.135662251484184	0.135662251484184	0.135662251484184			
8	0.119456512098459	0.119456512098459	0.119456512098459	0.119456512098459	0.119456512098459	0.119456512098459	0.119456512098459	0.119456512098459	0.119456512098459	0.119456512098459

FUNZIONE "VALORE AGGIUNTO PER ADDETTO"

N° anni										
1	0.617024727192685									
2	0.381580267027766	0.381580267027766								
3	0.276191167559646	0.276191167559646	0.276191167559646							
4	0.216418334948817	0.216418334948817	0.216418334948817	0.216418334948817						
5	0.177914397317863	0.177914397317863	0.177914397317863	0.177914397317863	0.177914397317863					
6	0.151041873435776	0.151041873435776	0.151041873435776	0.151041873435776	0.151041873435776	0.151041873435776				
7	0.131221875521285	0.131221875521285	0.131221875521285	0.131221875521285	0.131221875521285	0.131221875521285	0.131221875521285			
8	0.116000121957344	0.116000121957344	0.116000121957344	0.116000121957344	0.116000121957344	0.116000121957344	0.116000121957344	0.116000121957344	0.116000121957344	0.116000121957344



BD18U-Fabbricazione prodotti in ceramica e terracotta

MATRICI DELL'ANALISI FATTORIALE

Analisi fattoriale 1


	Fattore 1	Fattore 2
intercetta	0.656636875394168	0.475111190145363
merce_dom_ornam_p	-0.010901427166315	-0.008040751172417
merce_ceramica_p	-0.00554122377226	0.03183040664182
merce_later_refr_p	0.02707391619742	-0.012951938355902
merce_altro_ed_panel_p	0.017009454513144	0.003355485752272

Analisi fattoriale 2

	Fattore 3
intercetta	-0.883131817259059
qcd_prod_cp_p	0.014165659433086
qcd_prod_ct_p	-0.014174415760948

Analisi fattoriale 3

	Fattore 4
intercetta	-0.268370659938668
tipcli_b2b_p	0.012170374945045
tipcli_priv_panel_p	-0.01370766835804



BD18U-Fabbricazione prodotti in ceramica e terracotta

MEDIE DEI FATTORI

MoB	Fattore 1	Fattore 2	Fattore 3	Fattore 4
1	3.34740878472793	-0.79978013637661	0.490799935509215	0.588169460751524
2	-0.136512058451809	-0.19697704900013	0.280316600200892	-0.13626903254022
3	0.114373019751555	3.358604066407267	-0.995343023506202	0.688025396354371
4	-0.233748255514604	-0.182803103162148	-2.264907075318243	0.7018625819993741



BD18U-Fabbricazione prodotti in ceramica e terracotta
MATRICI INVERSE DI VARIANZA/COVARIANZA

MoB	Fattore 1	Fattore 2	Fattore 3	Fattore 4
1	930.620337862037	555.658405655301	21.7345668475756	2.26304889318969
1	555.658405655301	572.788432377761	3.84618308332813	-0.35761312304032
1	21.7345668475756	3.84618308332814	147.130048916771	6.667639547030439
1	2.26304889318969	-0.35761312304032	6.66763954703043	4.02129580459838
2	2.82784172952877	-2.79306062395222	1.45427017718061	-0.075010247825263
2	-2.79306062395223	10.572810115468	-1.13007402639664	-0.050570157817259
2	1.45427017718061	-1.13007402639664	3.61707389661925	0.085635616458676
2	-0.075010247825263	-0.050570157817259	0.085635616458676	0.969451096509471
3	55.4226338933165	-3.37145553259107	0.079943483348829	2.53555203882334
3	-3.37145553259107	3.90046813092353	0.257649864882239	-1.09456081199124
3	0.079943483348829	0.257649864882239	0.772671420916797	0.444389245116623
3	2.53555203882334	-1.09456081199124	0.444389245116623	4.23442265278445
4	827.03663558784	-1118.18376755257	-23.2124350506019	-1.0023437985986
4	-1118.18376755257	1523.89521466442	35.4027736757703	1.43613454640798
4	-23.2124350506019	35.4027736757703	140.380053985915	1.10873029055846
4	-1.0023437985986	1.43613454640798	1.10873029055846	3.86760275113404



BD18U-Fabbricazione prodotti in ceramica e terracotta
PESI DELLE MISTURE E DETERMINANTI DELLE MATRICI DI VARIANZA/COVARIANZA

MioB	Pesi	Determinanti
1	0.069056973603969	8.21472944277894E-9
2	0.751107068340754	0.016505162409692065
3	0.084967034190589	0.001830803782325226
4	0.094868923864687	1.8763924158040733E-7



BD18U-Fabbricazione prodotti in ceramica e terracotta

MATRICI PER IL CALCOLO DEL COEFFICIENTE INDIVIDUALE

FUNZIONE "RICAVI PER ADDETTO"

N° anni									
1	0.785441742243724								
2	0.439914517320894	0.439914517320894							
3	0.30551432882238	0.30551432882238	0.30551432882238						
4	0.234018365082185	0.234018365082185	0.234018365082185	0.234018365082185					
5	0.189639288769094	0.189639288769094	0.189639288769094	0.189639288769094	0.189639288769094				
6	0.159409066730901	0.159409066730901	0.159409066730901	0.159409066730901	0.159409066730901	0.159409066730901			
7	0.137491650966966	0.137491650966966	0.137491650966966	0.137491650966966	0.137491650966966	0.137491650966966	0.137491650966966		
8	0.12087266825219	0.12087266825219	0.12087266825219	0.12087266825219	0.12087266825219	0.12087266825219	0.12087266825219	0.12087266825219	0.12087266825219

FUNZIONE "VALORE AGGIUNTO PER ADDETTO"

N° anni									
1	0.66526194975031								
2	0.399589149052686	0.399589149052686							
3	0.285504606350477	0.285504606350477	0.285504606350477						
4	0.222095358460845	0.222095358460845	0.222095358460845	0.222095358460845					
5	0.181733247674356	0.181733247674356	0.181733247674356	0.181733247674356	0.181733247674356				
6	0.153785338638822	0.153785338638822	0.153785338638822	0.153785338638822	0.153785338638822	0.153785338638822			
7	0.133287651947675	0.133287651947675	0.133287651947675	0.133287651947675	0.133287651947675	0.133287651947675	0.133287651947675		
8	0.117611492297305	0.117611492297305	0.117611492297305	0.117611492297305	0.117611492297305	0.117611492297305	0.117611492297305	0.117611492297305	0.117611492297305



BD20U-Fabbricazione e lavorazione di prodotti in metallo

MATRICI DELL'ANALISI FATTORIALE

Analisi fattoriale 1

	Fattore 1	Fattore 2	Fattore 3	Fattore 4	Fattore 5	Fattore 6
intercetta	0.032887082620293	0.085809764503718	0.076766590651633	0.070290780286512	0.070889633416752	0.061438846019651
prev_strutt_metal_p	-0.013388382426366	-0.004006045430642	-0.003535274105301	-0.003136882909772	-0.003086110132832	-0.00275100323149
prev_infissi_p	0.014909803441843	-0.004156882721219	-0.0036522984445737	-0.003255414586869	-0.003229425402577	-0.002849308035411
prev_sistema_sicurezza_p	-0.000429673414551	-0.002530783922566	-0.00250306726855	-0.002016964309817	-0.001980672430816	-0.001781085186435
prev_sistema_trasmis_p	-0.000272099539807	-0.002682621123515	-0.002333389888981	-0.002203716553358	-0.002045826336835	-0.001881860676003
prev_fabbric_metallo_p	-0.000247349812003	-0.002504659187104	-0.002098583077554	-0.001929528047261	-0.001876498525329	-0.001724168245479
prev_minuteria_metal_p	-0.000293370177977	0.05142430773768	-0.00218857263591	-0.00201241077672	-0.001884727432078	-0.001780949582199
prev_sistema_canalizz_p	-0.000265919804314	-0.002561085762271	-0.002174389199332	0.069799714984444	-0.001915497496497	-0.001748379321683
prev_utensile_p	-0.00023484999847	-0.002513182825146	-0.002121960079876	-0.001937388369752	-0.001866838807545	0.079065776696766
prev_parti_arredam_p	-0.000251568010475	-0.002594305921478	0.0636565906655734	-0.002028285012063	-0.002011401158951	-0.001786792777635
prev_casalinghi_p	-0.000259203659548	-0.002349778318906	-0.002078315078628	-0.001870166982219	-0.001845066325895	-0.0016850555895265
prev_ornamentale_priv_p	-0.00026972394022	-0.002376462129936	-0.0022227096683224	-0.001872111661334	-0.00185183368115	-0.00169988185735
prev_tenda_sole_tecnica_p	-0.000357267173865	-0.002599169570755	-0.002342773136613	-0.00208089937992	0.076693643921399	-0.001830838082702

	Fattore 7	Fattore 8	Fattore 9	Fattore 10	Fattore 11
intercetta	0.058525913265738	0.059968325430869	0.052845613917279	0.050882271237452	0.048297495036285
prev_strutt_metal_p	-0.002734406524628	-0.002659262363666	-0.002237206553798	-0.002184641650197	-0.002112196685107
prev_infissi_p	-0.002892438186269	-0.002759913012387	-0.002329123560524	-0.002277487953936	-0.0021947444338376
prev_sistema_sicurezza_p	0.085453786920199	-0.001770281217238	-0.001455841731675	-0.001428348164431	-0.0014199937039479
prev_sistema_trasmis_p	-0.001868795848661	0.089701251965554	-0.001515091883319	-0.00146538266206	-0.001479281283115
prev_fabbric_metallo_p	-0.001713063647643	-0.001691287427561	-0.001374836301585	-0.001340593871264	0.105249473006826
prev_minuteria_metal_p	-0.001682690530496	-0.001685236382165	-0.001397963702747	-0.001373072263642	-0.001374349979568
prev_sistema_canalizz_p	-0.001702289008903	-0.001759418193796	-0.001413495767413	-0.001374907870729	-0.001348997951827
prev_utensile_p	-0.001664925257956	-0.001665925313057	-0.001410345259968	-0.001382245028816	-0.001335281190444
prev_parti_arredam_p	-0.001771982993451	-0.001739234395796	-0.001465534845122	-0.00152143706021	-0.001370092659213
prev_casalinghi_p	-0.001624707796804	-0.00160197497319	0.097178559923068	-0.001442822364499	-0.001272211801938
prev_ornamentale_priv_p	-0.001640865346464	-0.001594553302787	-0.001484839094532	0.099868076079348	-0.001276908967293
prev_tenda_sole_tecnica_p	-0.001816051230911	-0.00177629398979	-0.001515153952709	-0.001477488966017	-0.001426071783951



BD20U-Fabbricazione e lavorazione di prodotti in metallo


MATRICI DELL'ANALISI FATTORIALE

Analisi fattoriale 2

	Fattore 12	Fattore 13	Fattore 14
intercetta	-0.299986945485712	-0.115723450277569	-0.155435064023319
n_fase_solo_tratt_superf_sn	1.702664632087637	1.344916780973513	-0.086107714458516
n_fase_solo_installaz_sn	0.081729622252216	0.230495264152914	6.753799608399861
n_qe_forno_n	0.54264452618566	-0.091417428512474	0.019821751229686
n_qe_bagno_n	-0.029181138852468	0.331041547985258	0.000382801137789
n_cabine_impianzi_verm_n	0.986071245236167	-0.266122788569218	0.03338694539917
n_qe_lab_chimico_n	-0.079208293260787	1.015710470304281	0.19112492359082
n_qe_impianzi_oss_zinca_n	-0.942058483406828	3.219232641810216	-0.155787264948788

Analisi fattoriale 3


	Fattore 15
intercetta	-0.117052903879575
n_matprod_vetro_p	0.08689009368612
n_matprod_vernice_p	-0.043767445690119



BD20U-Fabbricazione e lavorazione di prodotti in metallo
MEDIE DEI FATTORI

MoB	Fattore 1	Fattore 2	Fattore 3	Fattore 4	Fattore 5	Fattore 6	Fattore 7
1	-1.068537272069048	-0.243756262428084	-0.214070410867878	-0.187771704381359	-0.182995918497294	-0.164878408933012	-0.166425977555376
2	1.075075460559227	-0.204754418815266	-0.178527384736649	-0.157261196575836	-0.154845711460636	-0.137726470362104	-0.143654180751342
3	-0.00429726301561	-0.12613503899402	5.078305233298833	-0.095421937371506	-0.093403599070202	-0.084517796585261	-0.0866251461815683
4	0.019508451476177	-0.121967851921327	-0.110421999344813	-0.095985130579687	6.07833155990234	-0.084841103823572	-0.0866637461037172
5	0.259001162935314	-0.212181583222944	-0.186196909633121	-0.164170486002235	-0.160560979193191	-0.144375080245036	2.59427507743195
6	-0.120566176100833	-0.195056867540939	-0.170655360869506	-0.149649725337502	-0.146218931992992	-0.131292038254123	-0.134686689834407
7	0.009572898930216	-0.05891068687653	0.005327858277562	-0.075342937327085	-0.095005983205875	-0.090050197182147	-0.071292895220045
8	-0.001455290915391	-0.082217032417435	-0.11001359539711	5.893437100602108	-0.09358519993778	-0.088686215428978	-0.08764187653271
9	0.009104230059019	-0.123747956016644	-0.119608077410238	-0.092986547527963	-0.092402158970174	-0.088453864113331	-0.0861644414277817
10	-0.013885589090393	-0.054992458679853	-0.104868719661459	-0.101688878682486	-0.094859477741137	6.663324932046192	-0.089270839100702
11	0.002846649360165	-0.083301572635264	-0.086544026716703	-0.053876220447691	-0.086824867249537	-0.083490736247403	-0.08273466021699
12	-0.004471922678903	-0.062389112882807	-0.111831486441843	-0.057317583371961	-0.097374296763923	-0.032140333521967	-0.005814605753463
13	0.006576026511499	4.699713463757826	-0.119599803141749	-0.110269680724605	-0.098214766576	-0.098354092475133	-0.0924510291999535
14	-0.779921359353998	-0.157397177250926	-0.137859832912632	-0.120149321389002	-0.116468053938228	-0.10557450774068	-0.107479854737324

MoB	Fattore 8	Fattore 9	Fattore 10	Fattore 11	Fattore 12	Fattore 13	Fattore 14
1	-0.158801667804645	-0.131203041577605	-0.128842018312048	-0.125466952137654	-0.177117252608772	-0.144208829748658	-0.151151818284524
2	-0.13294832010792	-0.109959047796701	-0.108313085411964	-0.105114121081489	-0.256876538292215	-0.125878189148976	-0.153936451258418
3	-0.082068981458744	-0.066834811454338	-0.073094635822483	-0.063627962614027	0.397481566709479	0.26141069524885	-0.151225058565037
4	-0.081949249476041	-0.068183535864243	-0.0671444375313803	-0.06561836036363	-0.295930145546791	-0.104282394418394	0.1798021866361591
5	-0.140699162484256	-0.115164894792319	-0.113495732039789	-0.11161125453653	0.315291658782029	-0.069838246804875	0.215211071090416
6	-0.126488666890331	-0.104215889196963	-0.102573162000728	-0.099872370842601	-0.18766670732965	0.108021742629171	6.599439934311409
7	-0.084157934769873	8.425563978223577	-0.078570076565569	-0.066173195485758	0.186203591732163	0.060937666440154	-0.154959519610328
8	-0.090905295620192	-0.06849602865539	-0.067167066744033	-0.067525582318973	0.267465346985783	0.278468881256323	-0.024865475452178
9	-0.080640312326953	-0.07807882990665	8.851882075509202	-0.061620670898014	0.586135692442256	0.842284518823993	-0.147007866472807
10	-0.067340862644035	-0.07213415874426	-0.071600523853753	-0.070103936969526	0.185056581624962	0.111732198931832	0.0974449663900495
11	6.6167147768323	-0.063864157391942	-0.062079108964276	-0.06550871346792	0.454905435652849	0.191184354034404	-0.011575213689666
12	-0.02552656907194	-0.070441904833092	-0.069362532327272	8.521277609071712	-0.064199956728259	0.046226713455231	-0.055167387784555
13	-0.09123694078665	-0.072584577630803	-0.072314566003707	-0.075013921943701	0.270094176520203	0.445584768256348	-0.157120260774065



BD20U-Fabbricazione e lavorazione di prodotti in metallo

MEDIE DEI FATTORI


MoB	Fattore 8	Fattore 9	Fattore 10	Fattore 11	Fattore 12	Fattore 13	Fattore 14
14	-0.101475441992108	-0.082975153331378	-0.081747281715245	-0.079933925466314	2.129329328119541	1.028147937798427	-0.139597010474738

MoB	Fattore 15
1	-0.083835931066775
2	0.423270702422971
3	-0.312509410128473
4	-0.075508659122679
5	-0.052830470765579
6	-0.072870266183943
7	-0.210067612404158
8	-0.285931928911588
9	-0.357572978583748
10	-0.2514268259295
11	-0.316689274253699
12	-0.13116575510622
13	-0.167945520223956
14	-1.683259899112774




BD20U-Fabbricazione e lavorazione di prodotti in metallo
MATRICI INVERSE DI VARIANZA/COVARIANZA

MoB	Fattore 1	Fattore 2	Fattore 3	Fattore 4	Fattore 5	Fattore 6	Fattore 7
1	56139.2517121769	-42696.2467578958	-26145.6719429367	-28916.2995487673	-25231.38948408	-24925.5858675227	-14104.4260620159
1	-42696.2467579059	234498.460930004	-12306.3734320885	-12413.3402077553	-19859.2686741175	-17109.9028132082	-9600.11255183726
1	-26145.6719429393	-12306.3734320866	166275.713251205	-13666.2977743109	-8672.77138262696	-9607.35683073748	-4021.72094988104
1	-28916.2995487697	-12413.3402077511	-13666.2977743106	223517.42323643	-13161.9456849326	-15115.9881256588	-6486.09409616906
1	-25231.3894840851	-19859.2686741154	-8672.77138262769	-13161.9456849338	204953.809535708	-11164.6253051227	-4714.79509339336
1	-24925.585867523	-17109.9028132037	-9607.35683073694	-15115.9881256579	-11164.6253051213	226257.711303885	-5600.31083120312
1	-14104.4260620229	-9600.11255183901	-4021.72094988329	-6486.09409617207	-4714.7950933956	-5600.31083118031	123679.522098222
1	-16479.8535952189	-10736.0058946753	-4989.98970563066	-7948.62009610492	-5926.15856122004	-4275.49602747848	-946.974436770199
1	-31549.5914871124	-25911.3308273791	-15488.9623865439	-19731.9218358021	-16224.2343542433	-14767.2432525382	-7276.02188909884
1	-24819.8943699843	-21644.3589310288	-7927.468539492	-14851.0837831975	-12709.2315050273	-12104.3951715768	-6185.64988195981
1	-20702.5272539098	-7970.0238775479	-7639.94538497147	-8641.43738119472	-9352.05625204908	-8602.24908315317	-6655.57285716778
1	10.3751983037357	-176.648521409927	-53.4421154603807	-100.817328717348	89.4579647768991	105.972334567344	231.280906921292
1	204.504551617785	-556.355247602281	-234.679077767197	-257.663915272827	100.190260914644	133.661331503505	195.63665349233
1	1105.61546255944	1166.6781086115	-119.161617655953	1094.92086975942	-1893.67252030081	-2121.43939575643	-5325.95453160508
1	-1.38765038781248	0.213167452994411	-0.339419644569585	0.035292143431385	0.274131720544088	-0.145735554829397	-0.184032832442888
2	45693.5177058631	36511.5565193958	21110.1740173138	25286.05444459595	23695.5055849276	19905.0695050836	13655.0449907476
2	36511.5565194103	242461.340647819	-16750.5032927777	-15885.6593246177	-22426.5573872128	-21915.4304744705	-10841.4685445973
2	21110.1740173045	-16750.5032927759	172486.91828241	-16716.1415945087	-10603.1661154818	-12961.4825669308	-4993.15858581026
2	25286.0544459522	-15885.659324601	-16716.1415945142	234047.110553917	-14596.3656937378	-18314.8405013521	-7160.17633344752
2	23695.5055849432	-22426.557387222	-10603.1661154967	-14596.3656937533	216094.898380301	-13300.9683656133	-4877.69755550706
2	19905.0695051207	-21915.4304744915	-12961.4825668798	-18314.8405012733	-13300.9683656239	235716.104084259	-6698.83461549545
2	13655.0449907759	-10841.468544619	-4993.15858578621	-7160.17633341071	-4877.69755546552	-6698.83461550302	130487.715394863
2	14670.012175347	-12718.539548274	-6462.67993969648	-9153.60211838624	-6529.93301650324	-5754.18482847056	-1108.57709601363
2	28142.4041372144	-30147.1253667268	-18707.7045488204	-22365.0406338818	-17677.1316308617	-17979.933787175	-7895.9064343381
2	22602.3076960324	-24666.3970922329	-10021.4615061388	-16645.6368841256	-13667.5329491691	-14513.783149266	-6598.73101285573
2	18135.1408211858	-10421.9845654651	-9714.01236757906	-10258.9288395976	-10370.7070520553	-10767.4642727484	-7243.80136805629
2	-73.3649419961826	-335.657411991686	-118.92966631296	-166.320232655143	120.608401470391	152.034083619097	266.809582932521
2	-434.960189233733	-1178.69501703129	-490.00384205631	-509.16576944294	216.927967585047	314.825764794197	302.739495379408
2	-997.430813337702	1296.49522578244	-52.290251578893	1202.28208894452	-1952.33345078571	-2124.99864234368	-5590.31177036699




BD20U-Fabbricazione e lavorazione di prodotti in metallo
MATRICI INVERSE DI VARIANZA/COVARIANZA

MoB	Fattore 1	Fattore 2	Fattore 3	Fattore 4	Fattore 5	Fattore 6	Fattore 7
2	-0.623302648549985	-0.252271781972608	-0.122293690840763	-0.062068151967314	0.167220962538358	0.180045914975631	0.074509176678393
3	139.307855891022	-93.5248429923693	-12.1250764334972	-64.0816438208927	-35.2063432801408	-60.5772326052521	-7.432738985708719
3	-93.5248429923641	19747.416638141	4.77762284001136	-3953.37493789435	-4293.40152866646	-3990.09610935023	-2224.69236208527
3	-12.1250764334971	4.77762284001228	2.40121212225259	1.99439468254456	4.698497068290006	5.48237395183765	-0.66754943208245
3	-64.0816438208888	-3953.37493789456	1.99439468254479	20549.9962411098	-2948.57062197652	-3129.24920364293	-1539.13948696336
3	-35.206343280144	-4293.40152866663	4.698497068289239	-2948.57062197642	19215.8820019538	-2501.5901851886	-1257.76727456923
3	-60.5772326052574	-3990.09610934948	5.48237395183854	-3129.24920364287	-2501.59018518881	21385.1024268643	-1340.41682018212
3	-7.432738985712419	-2224.69236208577	-0.667549432081271	-1539.13948696321	-1257.76727456903	-1340.41682018184	11962.557653665
3	-35.2068166449001	-2559.77684273185	6.061407299510979	-1844.82063936185	-1489.17804905701	-1313.51293298982	-593.43171390027
3	-59.9096516731093	-5577.03898641554	14.3005038238831	-4102.9337432081	-3419.15420858933	-3255.731617195	-1703.22048824068
3	-43.2052558018963	-4441.09573077968	50.2565635573581	-3095.82487467047	-2633.08285995554	-2556.89315047031	-1359.54120462886
3	-43.7234658648827	-2688.53390262868	3.08077718116537	-2205.95938720401	-2080.8491875697	-1993.91603017811	-1304.59174914939
3	0.108355722872576	-0.899107560014191	-0.069612659757609	-0.649307314125269	-0.170478404195819	-0.101729274174197	0.481763524417987
3	-0.337534218461072	0.28857162805126	0.04153948683847	0.254319654142302	-0.129995033842872	-0.150416136541858	-0.643454209695
3	11.3359779069197	2.37794995347151	-2.28481080220754	4.61140498689536	-17.4736594602003	-18.6583702982745	-43.1089414982198
3	-0.152285562738667	-0.487226864730256	-0.100662076983422	-0.336147800148621	-0.190413686729862	-0.177405647533393	-0.018775693134993
4	3139.68099688798	2698.26535615058	1544.37294694611	1863.05911941393	385.759298683236	1469.56507024017	980.188357307753
4	2698.26535615078	16735.6930306851	-1278.82487698066	-1260.27062733576	328.024140417737	-1670.77732428899	-808.51942097007
4	1544.37294694607	-1278.82487698081	12007.6858863852	-1241.40013812921	197.135413447186	-975.114483242667	-378.76067753637
4	1863.05911941392	-1260.27062733583	-1241.40013812914	16265.6806383303	235.683767171479	-1367.88558132237	-531.61802939228
4	385.759298683236	328.024140417714	197.135413447192	235.68376717148	49.0342262221294	188.69641599396	120.278381267621
4	1469.56507024012	-1670.77732428913	-975.114483242716	-1367.88558132228	188.696415993954	16399.8317368336	-517.444434840004
4	980.18835730775	-808.519420970173	-378.76067753636	-531.618029392227	120.278381267621	-517.444434840013	9071.4766117047
4	1068.40295625653	-956.628439863144	-486.092139413162	-686.223651304096	137.074504752741	-449.039902573038	-99.9205987831739
4	2078.94397769455	-2302.2828382776	-1401.04304516899	-1690.72750440153	273.294911118422	-1357.06767271987	-581.518756528321
4	1672.07447513421	-1859.6011502177	-767.441000704761	-1258.88034169269	218.516102357583	-1101.78356348809	-487.106360070836
4	1332.84405351656	-837.802055111761	-732.98601248788	-787.456423368109	173.957938416511	-817.607376215802	-539.954896336436
4	-29.0253227182798	-91.0281268452886	-24.3617017485088	5.06745569222799	-3.50176586905548	82.0797133555578	-9.59501705243087
4	-68.777032859777	-165.89879731827	-72.6237688474129	-81.8712352935125	-8.60559859072216	32.1124844547614	50.2916332754687



BD20U-Fabbricazione e lavorazione di prodotti in metallo
MATRICI INVERSE DI VARIANZA/COVARIANZA

MoB	Fattore 1	Fattore 2	Fattore 3	Fattore 4	Fattore 5	Fattore 6	Fattore 7
4	2.415822048660025	6.882452557671339	2.83870176297224	2.81636352455059	0.33660102230237	-2.04130696071357	-1.61520550917676
4	-3.29028087435053	0.904477295912538	0.158509607734705	0.6009029099930481	0.21592321767911	0.536571668012352	0.159238375604104
5	8.351217677017768	-5.019241281021909	-17.0720214866461	-2.47196906904192	27.7555939681955	-9.59480686221378	0.177204113194328
5	-5.01924128101958	29899.648392142	-5089.32542365922	-5517.15282874279	6159.12402582847	-5702.13560903314	-23.0925387898737
5	-17.0720214866497	-5089.32542366014	23067.7715167724	-4249.82109330485	-3219.82720774487	-3332.88618407072	-7.44776277104284
5	-2.47196906904447	-5517.15282874279	-4249.82109330459	31159.1093494529	-4128.59389005631	-4393.25798983649	-2.7832969954834
5	27.755593968203	-6159.1240258276	-3219.82720774531	-4128.59389005621	28947.5472541755	-3547.5781604576	-6.036545211127729
5	-9.5948068622198	-5702.13560903328	-3332.88618407086	-4393.25798983687	-3547.57816045722	32200.0017878223	3.97361770587431
5	0.17720411319433	-23.0925387898737	-7.447762771043709	-2.78329699548312	-6.036545211127732	3.97361770587376	0.177178684847801
5	-1.14070918042683	-3624.48852740946	-1966.28394462207	-2556.7891271113	-2085.82973670475	-1818.96119683012	14.3709331359971
5	12.4409842321062	-7895.27927245136	-4732.46412115781	-5681.04201319277	-4796.19104452378	-4545.12144100989	8.18380375712008
5	14.1709896904309	-6421.91882607946	-3092.80084403196	-4380.06756938844	-3770.71848871484	-3654.69853253018	9.24193162712799
5	1.47532356294439	-3862.58448029292	-2749.97117467686	-3104.93028380565	-2986.63252819832	-2856.41635462516	23.4632204628296
5	-1.83196333290886	-0.755412857411502	-0.412631772971912	-0.469151361548551	-0.384745848485971	-0.260026813788203	0.033448902292704
5	-1.47026337083417	-0.84075029105076	-0.444823501801484	-0.498000064332894	-0.24516899816005	-0.175889089851125	0.0448088041161
5	0.108407888097977	0.051818262406169	0.019901417901398	0.036646550871623	0.00530385461461	-0.003802745718902	-0.047686030038246
5	-0.702916426114968	-0.175506179803444	-0.125780055399101	-0.101622967775824	-0.027102853371754	-0.029335366324243	0.002749364349896
6	0.984443331427296	-4.21770991858861	-6.957656367954069	-2.53498405554874	7.67205801342601	-4.53495428748546	10.6904032616031
6	-4.21770991858861	10006.2595832884	-1582.39001757701	-1695.22432798604	-1936.93502158792	-1780.63482567394	-1013.75850257172
6	-6.957656367953969	-1582.39001757708	7630.285034497	-1336.20372495952	-1010.95838840487	-1044.68225862904	-527.360314704385
6	-2.53498405554883	-1695.22432798608	-1336.2037249595	10323.543827279	-1296.70214414808	-1379.41238063416	-685.178271372807
6	7.672058013426139	-1936.93502158789	-1010.95838840497	-1296.70214414803	9572.35540624638	-1105.62216481727	-552.178501494994
6	-4.5349542874857	-1780.63482567385	-1044.68225862894	-1379.41238063431	-1105.62216481723	10650.9383902708	-588.956187283162
6	10.6904032616031	-1013.75850257174	-527.360314704376	-685.178271372811	-552.178501495016	-588.95618728308	5938.12878623825
6	-1.14493425606423	-1147.81572966686	-623.360035855692	-811.160350544944	-661.046921160795	-571.493937246761	-254.401882994326
6	2.23262604009125	-2473.00587055505	-1491.58184773844	-1780.48937970128	-1505.02461680464	-1417.17193668212	-755.645548562334
6	3.01676052854837	-2001.32569079096	-960.789319993051	-1366.065444582	-1185.84254666913	-1144.14716613457	-620.464649371374
6	-0.91761226965757	-1170.64598024249	-851.570459055942	-953.066331619738	-924.37226341435	-877.142678885851	-589.670937463113
6	0.195893974541017	-22.4369529480496	-7.050180901910089	-7.521051372888329	12.0494122632318	15.6741456642067	16.3017698039296




BD20U-Fabbricazione e lavorazione di prodotti in metallo
MATRICI INVERSE DI VARIANZA/COVARIANZA

MoB	Fattore 1	Fattore 2	Fattore 3	Fattore 4	Fattore 5	Fattore 6	Fattore 7
6	-0.269531012014758	-79.7564693571128	-28.3394579772923	-25.0677567681352	41.7516634863564	46.6821293195294	35.80666363645939
6	-0.46790057579592	94.3795679033294	17.8252324468349	81.0992886021504	-66.0063637333315	-77.3425163009351	-247.44283197819
6	-0.445664479856907	0.28678070013605	-0.069055326296733	0.173926652046025	0.362092825317978	0.114563465659264	0.024666606727013
7	6025.4946511648	-65.0905231652479	47.7529585837358	-51.4411471175539	-144.76552195864	-338.137117380812	-31.266595372793
7	-65.0905231652085	2224.33828478912	-1571.57841370114	1662.9445440777	30.5724630968129	19.2829227244705	1367.479488903999
7	47.7529585837027	-1571.57841370115	1229.50345686986	-1177.09819732172	437.008422965667	437.923508343593	-967.29350118597
7	-51.4411471175289	1662.9445440777	-1177.09819732172	1266.99087655345	26.1585479757091	9.56887664128664	1025.81944410137
7	-144.765521958607	30.572463096768	437.008422965695	26.158547975675	8199.0628480383	-418.91747421299	27.3659869488735
7	-338.137117380813	19.2829227244783	437.923508343588	9.56887664129258	-418.917474212976	8931.5279375473	10.4019481848401
7	-31.2665953727657	1367.47948890399	-967.293501185965	1025.81944410137	27.3659869489008	10.4019481848354	861.409452312199
7	-128.544737226506	55.8565950675592	249.834218064479	47.6379138434959	-178.387134570701	-148.617035624924	39.9158750524223
7	-1.58906291694025	75.158853611746	-16.7047923929715	56.9173908234086	146.174736494345	143.0936043554	47.0265496943079
7	-174.4939001120672	-14.7992022365362	475.764137750793	-11.3586770602943	-413.504753147299	-446.453850142867	-2.93431779887689
7	-176.030788580536	80.7751655767526	303.712115405239	56.827319694732	-301.233964274558	-318.290909399048	53.4466323982266
7	-0.140442770031905	-0.364751800051442	0.427520857156852	-0.103431337125828	0.539200740394935	0.59997253620653	-0.243989411357114
7	0.278622063842898	-3.25953295633016	1.97480362370364	-1.59557470556939	-1.30472534393088	-1.43587816037747	-1.419355397969185
7	4.21603420415962	-29.9109368495849	20.9467752400468	-21.7198364534683	-30.6803930403703	-33.2863978669134	-19.9356308724945
7	-0.29863049558639	-0.113428789415652	0.087935858701042	-0.054151134223555	0.026626474788225	-0.060908412398712	-0.239043450230624
8	3828.57551906669	-559.335345726154	-2388.35358388336	-423.011850920228	-2398.4318714558	-2367.50048738402	-1304.5507563068
8	-559.335345726156	95.1776768166238	354.819042301321	64.9037540617816	348.112111112699	377.916483431412	192.076358546774
8	-2388.35358388326	354.819042301308	12810.1315359168	264.797251102947	-924.646088144403	-997.349049617875	-436.476271696771
8	-423.011850920228	64.9037540617816	264.797251102957	48.9609965638544	269.767565410551	276.589058426526	147.782851949309
8	-2398.43187145598	348.112111112727	-924.646088144094	269.767565410572	15734.6538075703	-1178.23512859862	-534.13617399669
8	-2367.50048738406	377.916483431418	-997.349049617934	276.58905842653	-1178.23512859859	17410.1802590662	-602.485557377546
8	-1304.55075630688	192.076358546786	-436.476271696694	147.782851949317	-534.136173996645	-602.485557377508	9565.48689241966
8	-1538.25043257398	237.26670563883	-536.633335581535	190.837918957102	-644.169383318336	-512.349914670356	-166.995449461181
8	-3058.4251243545	461.263867346232	-1549.95800721244	354.190820245067	-1681.01745971688	-1560.0635165908	-760.328056601656
8	-2414.3479050107	367.389109667396	-892.391922191152	277.818451555143	-1325.27160427028	-1270.78982078503	-637.74331271129
8	-1850.81056457244	298.64998256103	-737.835427452066	218.188312061468	-901.728241139854	-842.845293569236	-609.621770720919




BD20U-Fabbricazione e lavorazione di prodotti in metallo
MATICI INVERSE DI VARIANZA/COVARIANZA

MoB	Fattore 1	Fattore 2	Fattore 3	Fattore 4	Fattore 5	Fattore 6	Fattore 7
8	-0.583815352609189	0.135811620762238	-0.169005778309995	0.009416272203715	-0.153495555126629	-0.111705591261291	-0.105648027694936
8	0.22236781290756	-0.138382594330705	0.022692463911124	0.030402070689804	0.064414332793484	0.052212221832197	0.038829832780568
8	-0.269831103340981	0.092989267644505	-0.079116125115427	0.006325795851568	-0.125653418702751	-0.114542075310746	-0.168605367465551
8	-0.060161754084211	0.092842965957362	-0.051335215764583	-0.013015441289365	0.081883268286767	0.018574366131963	-0.017839026253355
9	5657.32241414854	-323.79654339779	-263.798412016146	-86.0576564410272	-91.8374180251299	-269.718859601067	-37.9511515060904
9	-323.79654339779	9062.31612399399	-244.708124204341	66.3795414486712	-482.22014135207	-451.348380096451	-205.341218300269
9	-263.798412016169	-244.708124204331	6266.44121338902	-86.5897689498054	-187.860851414467	-264.033668817762	-72.7925795190802
9	-86.0576564410278	66.3795414487873	-86.5897689499346	6217.19977628745	-28.2492867407065	-114.461753915316	35.4645421721107
9	-91.8374180251226	-482.220141352078	-187.860851414449	-28.2492867406969	7747.68876910673	-304.817381095976	-88.5525635088599
9	-269.718859601065	-451.348380096476	-264.033668817755	-114.461753915307	-304.817381095975	8446.78916504047	-150.345185764966
9	-37.9511515060941	-205.341218300275	-72.7925795190809	35.4645421721138	-88.5525635088513	-150.345185764964	4615.18628539001
9	-94.6926163235104	-240.035300458181	-101.552842254049	-21.0506779782307	-119.45738460176	-88.3211746218335	20.693832231272
9	-183.639823318537	-641.408457974224	-413.230260843724	-110.123980622934	-401.456326016582	-405.217932670282	-152.318819141068
9	-10.8085568796078	180.925056730938	117.658884389351	64.1933591835689	115.356710747968	111.963852878482	64.8226670206841
9	24.5985038980061	300.242631512099	243.211699839797	-3810.99721445667	214.805826220537	262.285824211711	86.7401259718881
9	-0.092272898669604	-0.178433619407211	-0.06730438067916	0.621918983816965	0.143541793443213	0.154342645826719	0.506739061357313
9	0.109896713381156	0.25127767698975	0.237335354717796	-2.32135824989553	0.198019947887808	0.227379727372658	-0.024676329359886
9	1.14051579334984	2.89498692320614	-2.05472111683415	6.561309279833469	-10.1168203538439	-10.7457552967531	-25.7790388176475
9	-0.149569318465109	-0.092643499404055	-0.109337021040964	0.564931415222296	0.02019421352255	-0.018100923098943	0.072205124198457
10	2698.07548068142	-394.113632656793	-352.313387510393	-2355.51352193495	-2096.06569282399	-264.542650587767	-1120.02323272066
10	-394.113632656793	68.4933208491721	54.2871975020936	369.115405445397	304.786344613979	40.7558230569912	164.922422627528
10	-352.313387510392	54.2871975020936	104.22858057857	291.002574894797	263.334413881611	35.6230623155054	139.967606689856
10	-2355.51352193502	369.115405445408	291.002574894806	13357.0857235788	-1203.44263296681	234.958622723314	-578.279268908685
10	-2096.06569282402	304.786344613984	263.334413881615	-1203.4426329669	12276.1852817402	202.626406371601	-480.132991019872
10	-264.542650587767	40.7558230569913	35.6230623155054	234.958622723308	202.626406371598	26.8181202227613	109.468983018868
10	-1120.02323272062	164.922422627523	139.967606689852	-578.27926890877	-480.132991019892	109.468983018864	7517.72328837175
10	-258.101850382998	39.4980784198211	34.7371350655587	237.664499534392	193.821085725762	26.0995980377425	108.665428800391
10	-2713.34601754585	408.258533594021	343.194302626656	-1781.4315413577	-1523.40173191842	279.347891530137	-685.901891153385
10	-2106.86507607582	319.703387274876	291.980119502838	-1334.58193737183	-1178.28415347299	217.986645198533	-560.85044510562



BD20U-Fabbricazione e lavorazione di prodotti in metallo
MATRICI INVERSE DI VARIANZA/COVARIANZA

MoB	Fattore 1	Fattore 2	Fattore 3	Fattore 4	Fattore 5	Fattore 6	Fattore 7
10	-1632.48968441781	261.251756352445	203.531463051638	-806.388469679096	-825.265622873101	168.627788550153	-531.31568372895
10	-0.597564797834129	0.211189557875798	0.218652961746129	-0.206871073216834	-0.178201320284691	0.061133445727038	-0.122579863889706
10	-0.254274539213637	-0.267209035966932	0.091283848128552	-0.138888953710875	-0.067189807021599	0.039328702762731	-0.028039089945106
10	-0.14593845117592	0.04904112144843	0.056809053073936	-0.047382925304634	-0.0789981523331615	-0.011098401609702	-0.096197698627361
10	-1.18214697638637	-0.286150008756826	-0.11792136583493	-0.2693809760242	-0.166921797487637	-0.04649740003136	-0.17238794276159
11	128.504726099688	-20.6219477816045	-6.43269925010619	-6.572684481840489	-41.2283446904179	-57.1349312344908	-28.366459051557
11	-20.6219477816045	21.5382359460568	3.33862701125729	2.32966020737227	4.807921182903929	33.4422734923311	14.3725022736891
11	-6.43269925010619	3.3386270112573	32.0721407807683	2.17969253567316	4.09744589729267	4.19948696639577	-15.052741334035
11	-6.572684481840489	2.32966020737227	2.17969253567316	11.3452786727776	5.07655702683412	14.5206933033853	-1.39016028856059
11	-41.228344690418	4.80792118290321	4.09744589729225	5.07655702683422	9978.83850421766	-3001.78301220927	-3.85045134095007
11	-57.1349312344895	33.442273492331	4.19948696639525	14.5206933033843	-3001.78301220926	11327.1535745975	-2.72699851266553
11	-28.366459051557	14.3725022736891	-15.052741334035	-1.39016028856058	-3.85045134094976	-2.7269985126647	267.965044929458
11	-5.77694129909739	3.04334269980893	1.66769546976076	1.48638499011056	2.94108107323007	13.1881757468183	5.18953732524299
11	-64.1507903636979	21.2764973515561	9.54772257511316	15.61363513022	-4114.3945874844	-3981.55218074587	-0.887322823013342
11	-47.3773546505132	18.6312850486719	31.6295444725379	10.6651099130002	-3180.1016419794	-3107.14427054664	-0.91861401983419
11	-40.5297217637368	28.1116830903968	3.03615447883326	12.7456007493207	-2364.22401692482	-2296.17745801938	2.63965673528534
11	0.078320981034786	-0.051750244932656	-0.042178083219118	-0.202050008401154	-0.364797434234292	-0.336107339270072	-0.2647665258331845
11	0.019123374662562	-0.04254447835081	-0.096636577965933	-0.199448234653237	-0.549092856938009	-0.517046775935626	-0.356910878827118
11	0.278120410644228	0.033211982164263	0.004025936260673	0.058079437089381	0.036927845189422	0.019505039162958	0.113939518014976
11	0.074044359891652	0.027798999946075	0.220002454739184	-0.253264115753915	-0.205416002808364	-0.251323642476791	-0.389722550493409
12	209.494127540406	-15.6903949245097	-111.112714384896	-15.998927731618	-100.866574321169	-17.7146149681657	-26.7550133222059
12	-15.6903949245098	11.3940848672714	14.0197689852868	3.1514739094793	8.57115022720686	1.63786673255644	2.23529071926739
12	-111.112714384895	14.019768985288	4909.27568255031	12.0484508444056	-1866.78544673483	12.1989377762718	25.7744678291071
12	-15.998927731618	3.1514739094793	12.0484508444061	15.5122175734838	13.2384714788108	-1.4957898911057	3.50354139018244
12	-100.866574321169	8.571150227205187	-1866.78544673484	13.2384714788109	6195.29135592519	12.757827652762	27.2417022692758
12	-17.7146149681657	1.63786673255644	12.1989377762725	-1.4957898911057	12.7578276527616	12.4209753408072	5.430521074745559
12	-26.7550133222059	2.23529071926739	25.7744678291078	3.50354139018244	27.2417022692755	5.430521074745559	14.0355245412236
12	-7.16883104724004	1.37228516877244	5.580493788121089	0.250711459784517	5.41468278925654	1.64303783946634	0.087304190107449
12	-136.939004916895	20.6708463519089	-2595.74571625614	22.6412402426691	-2757.13498941236	27.7027394748923	39.13861044121787



BD20U-Fabbricazione e lavorazione di prodotti in metallo
MATRICI INVERSE DI VARIANZA/COVARIANZA


MoB	Fattore 1	Fattore 2	Fattore 3	Fattore 4	Fattore 5	Fattore 6	Fattore 7
12	-106.856155505702	17.832170371205	-1888.00083103873	17.06494671568	-2.175.98376088094	22.2444840668916	31.410565275012
12	-8.40127773368454	1.41139360860537	5.81401703151453	1.3974712079282	8.47612711908898	1.67103981986539	2.48884386723671
12	0.621469895247166	-1.09551646666245	-0.290986956355942	-0.367970369644086	-0.121729099516388	-0.054546455006663	0.758650321370772
12	0.675501318954196	-0.566225518175052	-0.361990226877838	-0.367143316709803	-0.282876001317325	0.191137892915374	0.419816383058704
12	-0.11798988754805	-0.00833945701581	0.115872818135699	-0.019696950225375	0.074059228464821	-0.026896435035571	-0.018197322607441
12	-0.756727872837128	-0.221010717077203	-6.64215333407132	1.62059801337641	-3.56954847418178	0.598287809258154	0.165803814392097
13	18458.6317933247	-49.3344792688251	-850.423655142032	-605.25593320954	-307.155826112198	-880.332077617413	-120.67125295594
13	-49.3344792688231	203.078182481089	691.897052576081	822.96291541704	721.7857081666675	717.504624031142	403.055703291909
13	-850.423655142065	691.897052576094	20570.8340967972	-1136.95408482886	-592.628930948154	-823.460118662754	-215.378440921709
13	-605.255933209557	822.962915417043	-1136.95408482889	27777.4851033755	-989.293470020997	-1373.87142188597	-418.87196619732
13	-307.155826112196	721.785708166661	-592.628930948271	-989.293470021062	25365.3730004116	-988.898939309534	-284.719715089336
13	-880.332077617413	717.504624031129	-823.460118662805	-1373.87142188592	-988.898939309521	27702.3649386485	-474.897359606041
13	-120.671252955935	403.05570329191	-215.378440921742	-418.87196619737	-284.719715089303	-474.897359605946	15123.7282505139
13	-311.912453799873	477.50484200968	-319.648871048646	-589.838887118512	-398.762720706179	-283.846826268184	71.4223354334678
13	-625.771164470817	919.965113251428	-1357.42466523884	-1709.06915406113	-1389.8789717213	-1372.79817002145	-512.801912497371
13	-424.165385107419	738.39050672223	-548.02846946846	-1255.64480884442	-1080.39378392402	-1135.26172880291	-454.429231834013
13	-426.746393584269	595.564812656657	-548.322484349404	-562.477726575203	-698.449329683678	-714.495969036925	-559.012904956675
13	0.012372888956839	0.068713864764545	0.009855186472116	-0.148141015305782	0.298329128753516	0.328853159726065	0.808054771493707
13	0.109538136267336	-0.002105052656323	-0.097173071421089	0.077408560881031	-0.331296377283559	-0.35372431832354	-0.825697879974282
13	0.435584905052724	-2.95857853843743	-1.91683152207038	4.74945252006154	-1.14647706809163	-12.2330401006396	-30.9108545756985
13	-0.526622229080697	0.025073608841271	-0.170105115298089	-0.055954835806861	0.289265835784211	0.084458984555587	0.257808694880494
14	7252.28737492654	-5517.47342952872	-3377.10296603954	-3738.45350158425	-3256.22481799051	-3216.33554691635	-1809.06111829991
14	-5517.47342952863	30296.4914139861	-1594.19345831701	-1611.47827184161	-2560.20742265631	-2203.71782533128	-1223.90648495399
14	-3377.10296603868	-1594.19345831652	21489.2436629652	-1767.76940799771	-1120.97461943377	-1241.62616330185	-520.62814689728
14	-3738.45350158441	-1611.47827184175	-1767.76940799582	28884.8108630417	-1695.54408375088	-1947.28109143007	-823.263708856603
14	-3256.22481798988	-2560.20742265592	-1120.97461943393	-1695.54408375048	26481.2613641236	-1453.02444289913	-634.296177969283
14	-3216.33554691705	-2203.71782533175	-1241.6261630012	-1947.28109142875	-1453.0244428982	29232.36333315252	-751.824298293198
14	-1809.06111829999	-1223.9064849541	-520.628146897501	-823.263708856636	-634.296177968671	-751.824298293105	15915.5967403819
14	-2127.40009238995	-1387.50390442484	-645.890340491277	-1026.38398335794	-768.670492037951	-555.588959590097	-130.398700372054



BD20U-Fabbricazione e lavorazione di prodotti in metallo
MATRICI INVERSE DI VARIANZA/COVARIANZA


MoB	Fattore 1	Fattore 2	Fattore 3	Fattore 4	Fattore 5	Fattore 6	Fattore 7
14	-4084.40836441477	-3349.61087726268	-1999.32285618767	-2553.1733968166	-2088.93699082259	-1899.85847922608	-917.226162751985
14	-3209.29637079552	-2806.3210901506	-1026.40084074825	-1925.28795421207	-1635.73794149119	-1556.53605207807	-780.926795593248
14	-2673.17966959468	-1028.61242275394	-987.992821560111	-1115.11634500537	-1212.21343692708	-1115.70225079426	-870.198831023278
14	-0.0718662469583	-0.061698324730027	-0.013107515892084	-0.041511058516446	0.045687705777146	0.061554701286614	0.140397452574706
14	-0.012165946221634	-0.024054119317633	-0.031124317785245	0.001863322878037	-0.066898721809312	-0.06586799602397	-0.159208420382065
14	1.3020361615233	0.913336524201558	-0.331074059725145	1.07969418255067	-2.27152924019764	-2.46726230766966	-6.26323295847686
14	-0.106231962249767	-0.038005540769696	-0.020940788404332	-0.02946884402313	0.011400152217055	0.011595685794814	0.048103227103056

MoB	Fattore 8	Fattore 9	Fattore 10	Fattore 11	Fattore 12	Fattore 13	Fattore 14
1	-16479.853595234	-31549.5914871102	-24819.894369995	-20702.5272539258	10.3751983037578	204.504551617831	1105.61546255913
1	-10736.0058946884	-25911.3308273807	-21644.358930973	-7970.02387750672	-176.648521409937	-556.355247602331	1166.67810861144
1	-4989.98970561415	-15488.9623865447	-7927.46853949606	-7639.94538497753	-53.4421154604225	-234.679077767357	-119.161617655865
1	-7948.62009611391	-19731.9218358023	-14851.0837832017	-8641.43738117669	-100.817328717334	-257.663915272806	1094.920866975918
1	-5926.15856119977	-16224.2343542455	-12709.2315050344	-9352.05625203512	89.4579647768974	100.190260914635	-1893.67252030083
1	-4275.49602745494	-14767.2432525381	-12104.3951715814	-8602.24908315962	105.972334567304	133.661331503463	-2121.43939575558
1	-946.974436758455	-7276.02188910222	-6185.64988194943	-6655.57285716032	231.280906921294	195.636653492316	-5325.95453160522
1	144822.860325525	-9660.66313962601	-6532.00074453524	-4900.85542441661	-0.718835073711373	-91.4975845707681	-637.431603292392
1	-9660.66313961018	361489.172212648	-1343.2752267619	-12621.5956433978	-6.338980197629309	234.875812406142	1832.51951105209
1	-6532.00074451946	-1343.27522675468	285708.997304178	-9796.76735001183	-125.65331174863	-321.083034469443	1349.51808735112
1	-4900.8554244184	-12621.5956433872	-9796.76735000611	235127.959898464	19.2257485664668	-31.0939740926836	-775.081956412756
1	-0.718835073676221	-6.33898019764168	-125.653311748621	19.2257485664464	330.767156889064	1030.71044265076	-2049.26298827342
1	-91.4975845707578	234.87581240613	-321.083034469435	-31.0939740928093	1030.71044265076	4095.24506688256	-1016.29593134968
1	-637.431603293341	1832.51951105237	1349.51808735092	-775.081956413057	-2049.26298827342	-1016.29593134965	52165.6057371553
1	0.001853596290051	-0.501958468883208	0.722975497292971	-0.03927500081095	0.770772225277896	-1.84847766841025	-0.220282655660918
2	14670.0121753281	28142.4041373149	22602.3076960654	18135.1408211786	-73.364941996269	-434.960189233756	-997.430813335362
2	-12718.5395482626	-30147.1253666319	-24666.3970922623	-10421.9845654648	-335.657411991585	-1178.69501703102	1296.495257814
2	-6462.679993968303	-18707.7045488647	-10021.4615061477	-9714.01236757022	-118.929663631385	-490.003842056504	-52.2902515777133
2	-9153.60211844095	-22365.0406337629	-16645.6368841345	-10258.9288395894	-166.320232655244	-509.165769442931	1202.28208894749
2	-6529.93301649895	-17677.1316307654	-13667.5329490649	-10370.7070520587	120.608401470273	216.927967584883	-1952.33345078344



BD20U-Fabbricazione e lavorazione di prodotti in metallo
MATRICI INVERSE DI VARIANZA/COVARIANZA

MoB	Fattore 8	Fattore 9	Fattore 10	Fattore 11	Fattore 12	Fattore 13	Fattore 14
2	-5754.18482847092	-17979.9337870921	-14513.7831492991	-10767.4642727058	152.034083619063	314.825764794027	-2124.9986423439
2	-1108.57709601776	-7895.9064342908	-6598.73101280374	-7243.80136806753	266.809582932472	302.739495379215	-5590.31177036697
2	152317.72884808	-10920.7512081833	-7329.44417795261	-5723.16323352466	-28.9568369835464	-205.634329398315	-647.574804542239
2	-10920.7512082492	379687.112559705	-2349.32500813218	-14411.8257170141	99.5776178775239	687.159361961126	2037.68651674708
2	-7329.4441779795	-2349.32500817087	300703.45780653	-11044.3168738109	-215.335102571729	-666.89958341012	1438.8190216457
2	-5723.16323351876	-14411.8257169683	-11044.3168737568	247061.4388361539	14.0430407020521	-54.3595268280029	-769.769853156846
2	-28.9568369835177	99.5776178774886	-215.33510257156	14.0430407020806	686.105610079826	2396.44624485709	-2044.08446884577
2	-205.634392398247	687.159361960414	-666.899258340791	-54.3595268279203	2396.44624485709	9672.56284333979	-602.27800916461
2	-647.574804542573	2037.686516743	1438.81902164236	-769.76985315706	-2044.08446884576	-602.278009164582	55033.9675887627
2	-0.034675553277233	0.323858818978492	-0.089865032373504	0.051573576221764	1.30474918285362	3.13089414507738	0.301554746457667
3	-35.2068166448997	-59.9096516730968	-43.205258019202	-43.7234658648822	0.108355722872574	-0.337534218461079	11.3359779069198
3	-2559.77684273192	-5577.03898641527	-4441.09573077938	-2688.53390262951	-0.899107560016478	0.28857162805159	2.37794995350824
3	6.06140729951111	14.3005038238822	50.2565635573582	3.08077718116618	-0.069612659757609	0.041553948683848	-2.28481080220756
3	-1844.82063936152	-4102.93374320779	-3095.82487467053	-2205.95938720387	-0.649307314124441	0.254319654142269	4.611404986891099
3	-1489.178049057	-3419.15420858918	-2633.08285995582	-2080.84918756942	-0.170478404194313	-0.129995033842971	-17.4736594602188
3	-1313.51293298998	-3255.73161719531	-2556.89315047032	-1993.91603017835	-0.101729274174898	-0.150416136541689	-18.6583702982756
3	-593.43171390022	-1703.22048824087	-1359.54120462859	-1304.59174914943	0.481763524417236	-0.64345420969479	-43.1089414982237
3	13988.2365901851	-2120.1856055434	-1530.5248538884	-1225.1690093988	-0.211251874044034	-0.022527471616763	-7.31472082664019
3	-2120.1856055432	34009.5182386445	-1896.73828612778	-2739.73923572843	-0.838323132534924	0.442950700283743	12.1698452193027
3	-1530.52485388852	-1896.73828612773	27389.0649207876	-2099.90897170419	-0.625973345414356	0.257743873229848	6.3440337548162
3	-1225.16900939912	-2739.73923572883	-2099.90897170468	22707.6359908821	-0.2309173644866	-0.012719628768182	-8.32622267379567
3	-0.211251874044104	-0.838323132537107	-0.625973345413673	-0.230917364487724	0.958143698055514	-0.160838711846748	-7.368975904875849
3	-0.022527471616668	0.442950700284207	0.257743873229776	-0.012719628768095	-0.160838711846748	0.468897563260076	7.091721744663259
3	-7.31472082664221	12.1698452193259	6.344033754821119	-8.32622267379275	-7.36897590487583	7.091721744663259	410.256651310835
3	-0.168581610805843	-0.412113584444445	-0.274025011704187	-0.185015263754553	0.583939736111095	-0.041159231723919	-1.49060430745026
4	1068.40295625663	2078.9439776945	1672.07447513428	1332.84405351663	-29.0253227182791	-68.777032859762	2.41582204860022
4	-956.628439863046	-2302.28283827763	-1859.60115021744	-837.802055111577	-91.0281268452892	-165.898797318274	6.8824525557671469
4	-486.092139413114	-1401.04304516899	-767.441000704803	-732.986012487865	-24.3617017485076	-72.6237688474106	2.83870176297216
4	-686.223651304034	-1690.72750440153	-1258.88034169258	-787.456423368152	5.067455692227009	-81.8712352935124	2.8163635245506




BD20U-Fabbricazione e lavorazione di prodotti in metallo
MATRICI INVERSE DI VARIANZA/COVARIANZA

MoB	Fattore 8	Fattore 9	Fattore 10	Fattore 11	Fattore 12	Fattore 13	Fattore 14
4	137.074504752754	273.294911118415	218.516102357591	173.95793841652	-3.5017658690554	-8.60559859072205	0.336601022302366
4	-449.039902572982	-1357.06767272008	-1101.78356348811	-817.607376215723	82.0797133555585	32.1124844547616	-2.04130696071358
4	-99.9205987830978	-581.518756528359	-487.106360070775	-539.954896336432	-9.5950170524314	50.2916332754689	-1.61520550917676
4	10629.1078103967	-820.948134173416	-552.147722206252	-436.118035790812	-45.9416460964003	-20.7801495745566	1.29983564381714
4	-820.94813417334	26402.9941448587	-286.990636585291	-1092.23476682568	51.7916372366199	106.521347396012	-4.16333842273791
4	-552.147722206195	-286.990636585277	20945.3541130239	-841.413295518287	-118.014605072632	-75.1887383187126	4.0694472997165
4	-436.118035790812	-1092.2347668256	-841.41329551843	17224.3946398352	47.262054677117	-19.7690393295726	0.148906756985991
4	-45.9416460964013	51.7916372366202	-118.014605072633	47.2620546771147	1552.31095150681	-18.3169326809721	-18.1559347346474
4	-20.7801495745583	106.521347396013	-75.1887383187157	-19.7690393295775	-18.3169326809723	1618.19583033407	-54.999428359111
4	1.2998356438172	-4.16333842273797	4.0694472997166	0.148906756986182	-18.1559347346474	-54.9994283591111	2.58200490431747
4	0.300659328009408	0.426993615549489	1.07050719480022	0.445065078414457	2.05537829049621	0.188310671154854	0.000089615052738
5	-1.14070918042917	12.4409842321016	14.1709896904258	1.47532356294624	-1.83196333290887	-1.47026337083417	0.108407888097977
5	-3624.48852740989	-7895.279272451	-6421.91882607943	-3862.58448029319	-0.755412857394129	-0.840750291050402	0.051818262406438
5	-1966.28394462184	-4732.46412115689	-3092.80084403203	-2749.97117467673	-0.412631772975072	-0.444823501799367	0.019901417901229
5	-2556.78912711115	-5681.04201319324	-4380.0675693888	-3104.93028380578	-0.469151361552391	-0.498000064334664	0.036646550871533
5	-2085.82973670478	-4796.19104452428	-3770.71848871506	-2986.63252819809	-0.384745848489564	-0.245168998161623	0.005303854614543
5	-1818.96119683031	-4545.12144100991	-3654.69853252998	-2856.41635462463	-0.260026813791601	-0.175889089851054	-0.003802745718797
5	14.3709331359976	8.183803757119788	9.24193162712863	23.4632204628297	0.033448902292691	0.0448088041161	-0.047686030038246
5	21031.4061770528	-2943.18424048895	-2159.73236267641	-1729.209530995	-0.291350867514069	-0.259581411202208	0.009423074497587
5	-2943.18424048869	51408.7932083962	-2553.29808197302	-3877.75542974894	-0.420369493645552	-0.18642798813134	0.039335577749148
5	-2159.73236267641	-2553.29808197339	41128.8917840853	-3038.72093834916	-0.483750961208839	-0.471511851114234	0.039939827266516
5	-1729.20953099476	-3877.75542974898	-3038.72093834889	34049.2858104435	-0.294019454004266	-0.271278766691453	0.010180495672601
5	-0.291350867513607	-0.420369493642967	-0.483750961203688	-0.294019454000738	1.12316920762722	0.689999359188861	-0.040930211802356
5	-0.259581411202039	-0.186427978814233	-0.471511851113567	-0.271278766691822	0.689999359188861	2.98394314208404	-0.057567398456685
5	0.009423074497575	0.039335577749319	0.039939827266482	0.0101804956726	-0.040930211802356	-0.057567398456685	0.481817684549588
5	-0.062654707900808	-0.063829782681898	-0.056235697754558	-0.052915984038756	0.46838002779894	0.566352066702727	0.0235333497896689
6	-1.14493425606432	2.22362604009127	3.01676052854847	-0.91761226965766	0.195893974541017	-0.269531012014759	-0.467900575795921
6	-1147.81572966688	-2473.00587055503	-2001.3256907909	-1170.64598024257	-22.4369529480498	-79.7564693571133	94.3795679033305
6	-623.360035855619	-1491.58184773848	-960.789319993054	-851.570459055841	-7.05018090191004	-28.3394579772922	17.8252324468342



BD20U-Fabbricazione e lavorazione di prodotti in metallo
MATRICI INVERSE DI VARIANZA/COVARIANZA

MoB	Fattore 8	Fattore 9	Fattore 10	Fattore 11	Fattore 12	Fattore 13	Fattore 14
6	-811.160350544973	-1780.48937970129	-1366.06544458197	-953.066331619816	-7.521051372888229	-25.0677567681349	81.0992886021496
6	-661.046921160796	-1505.02461680459	-1185.84254666907	-924.3722263414383	12.0494122623218	41.7516634863562	-66.0063637333512
6	-571.493937246738	-1417.17193668204	-1144.14716613476	-877.142678885848	15.6741456642066	46.6821293195294	-77.3425163009328
6	-254.401882994339	-755.645548562339	-620.464649371364	-589.670937463149	16.3017698039297	35.8066363645942	-247.44283197819
6	6925.4473053705	-936.065533181687	-683.224006636396	-542.095048187446	-1.83171449677671	-6.651623293936119	-15.8832099684175
6	-936.065533181716	17011.3558739385	-761.607041699776	-1198.54105575269	19.5076424948026	97.9186025938234	128.6371063389399
6	-683.224006636643	-761.607041699812	13589.2772712721	-937.954407569819	-14.7715976148338	-41.4178596088242	88.4364040464339
6	-542.095048187427	-1198.54105575282	-937.954407569899	11254.3676509469	4.58808199842992	10.2759889954503	-17.2092442722064
6	-1.83171449677673	19.5076424948027	-14.7715976148341	4.58808199842994	92.5855999670706	214.001414101937	-84.0523705021999
6	-6.651623293936199	97.9186025938237	-41.417859608825	10.2759889954507	214.001414101937	968.376724358071	13.870001524958
6	-15.8832099684177	128.637106338939	88.4364040464353	-17.2092442722043	-84.0523705021999	13.870001524958	2585.03309498355
6	0.09482215126729	0.0370349666170955	0.509744823244098	0.12005883563428	0.738444833695256	0.049807263230095	-0.030922248938628
7	-128.44737226498	-1.58906291694137	-174.493901120669	-176.030788580539	-0.140442770031906	0.278622063842994	4.2160342041603
7	55.8565950675844	75.1588536117486	-14.7992022365026	80.7751655768014	-0.364751800514441	-3.25953295633006	-29.9109368495835
7	249.89421806446	-16.7047923929736	475.764137750771	303.712115405199	0.427520857156868	1.97480362370358	20.946775240046
7	47.6379138435146	56.9173908234106	-11.3586770602692	56.8273196947685	-0.103431337125844	-1.595574705569932	-21.7198364534673
7	-178.387134570715	146.174736494342	-413.504753147308	-301.2333964274582	0.539200740394939	-1.30472534393083	-30.6803930403697
7	-148.617035624935	143.0936043554	-446.453850142859	-318.290909399062	0.599972536206527	-1.43587816037747	-33.2863978669134
7	39.9158750524378	47.0265496943095	-2.93431779885617	53.4466323982566	-0.243989411357127	-1.41935397969179	-19.9356308724937
7	5771.90466968918	92.3036364371103	-199.274744502059	-146.466735839427	0.174368930063674	-0.554542439354719	-12.2454048259765
7	92.3036364371106	14.1551483106728	155.349586393543	114.235135259296	0.032901094645504	-0.000026284118304	-1.26161950659882
7	-199.274744502069	155.349586393541	11383.3000185857	-313.816933447129	-0.115878166079356	0.565642815602452	11.8788974696876
7	-146.466735839417	114.235135259295	-313.816933447101	9358.85489332497	0.317157491252239	-0.800785990813102	-17.1288979233872
7	0.174368930063664	0.032901094645504	-0.11587816607935	0.317157491252227	1.39806470673682	-0.741165093924277	-11.5106984565793
7	-0.554542439354741	-0.000026284118312	0.565642815602377	-0.800785990813182	-0.741165093924277	3.79310525843391	36.3683104926687
7	-12.2454048259766	-1.26161950659891	11.8788974696868	-17.1288979233879	-11.5106984565793	36.3683104926687	778.192930098819
7	-0.051114800981552	-0.012490417875858	0.172146290034443	-0.019022851427355	1.02642792184299	-0.211141058414091	1.60327350532126
8	-1538.25043257396	-3058.42512435437	-2414.34790501098	-1850.8105645726	-0.583815352607521	0.222367812907621	-0.269831103340892
8	237.266705638826	461.263867346214	367.389109667438	298.649982561054	0.135811620761993	-0.138382594330714	0.092989267644492



BD20U-Fabbricazione e lavorazione di prodotti in metallo
MATRICI INVERSE DI VARIANZA/COVARIANZA

MoB	Fattore 8	Fattore 9	Fattore 10	Fattore 11	Fattore 12	Fattore 13	Fattore 14
8	-536.633335581612	-1549.95800721242	-892.3919222191149	-737.835427452035	-0.169005778310664	0.022692463911101	-0.079116125115472
8	190.837918957098	354.190820245053	277.818451555175	218.188312061485	0.009416272203529	0.030402070689797	0.006325795851558
8	-644.169383318355	-1681.01745971667	-1325.27160426994	-901.728241139732	-0.153495555126767	0.064414332793458	-0.125653418702809
8	-512.349914670344	-1560.06351659103	-1270.78982078469	-842.845293569029	-0.11170559126244	0.052212221832173	-0.114542075310784
8	-166.995449461158	-760.328056601811	-637.743312711043	-609.621770720844	-0.105648027696251	0.038829832780549	-0.168605367465581
8	11231.2573511356	-998.638572107424	-707.131767423218	-483.513992466561	-0.12210568082982	0.025930341416591	-0.069407226276738
8	-998.638572107305	27722.1817432037	-564.743976637498	-1216.70998706122	-0.194220423008221	0.097413474730794	-0.057607499370693
8	-707.131767423428	-564.743976637632	21993.7699669419	-950.2388373944794	-0.18641071298153	0.033729367849022	-0.058388620772984
8	-483.513992466555	-1216.70998706147	-950.238837394485	18310.8943976807	-0.098481150265322	0.032192962897689	-0.075263996389607
8	-0.122105680828697	-0.194220423006004	-0.18641071298114	-0.098481150264453	0.689272288313299	0.032572038838995	0.039301242086653
8	0.025930341416624	0.097413474730861	0.033729367849083	0.03219296289773	0.032572038838996	0.426189648450332	0.03235362193059
8	-0.069407226276693	-0.05760749937059	-0.058388620772937	-0.075263996389559	0.039301242086553	0.03235362193059	1.19236364470657
8	0.002190792371184	-0.013228024573476	0.112801586078749	0.022411934825983	0.500527069074111	0.012106540105729	0.064161888150114
9	-94.6926163235049	-183.639823318543	-10.8085568796066	24.5985038980104	-0.092272898669604	0.109896713381147	1.14051579334962
9	-240.035300458174	-641.408457974212	180.925056730942	300.242631512167	-0.178433619407017	0.251277676989887	2.89498692318949
9	-101.552842254052	-413.230260843712	117.6588843893347	243.211699839725	-0.067304380679367	0.237335354717644	-2.054721111681696
9	-21.0506779782263	-110.123980622927	64.1933591835686	-3810.997214445667	0.621918983816984	-2.32135824989546	6.561309279832959
9	-119.457384601753	-401.456326016575	115.356710747967	214.805826220529	0.143541793443212	0.198019947887813	-10.1168203538438
9	-88.321174621826	-405.217932670266	111.963852878482	262.285824211706	0.154342645826719	0.227379727372653	-10.7457552967531
9	20.6938322312795	-152.318819141049	64.8226670206846	86.7401259718873	0.506739061357314	-0.024676329359892	-25.7790388176475
9	5422.30680893031	-234.6446321968	72.941841256982	148.997096153557	0.0212224477495	0.127811147801826	-4.05617401012633
9	-234.644632196806	13602.6876859497	158.418874351846	308.937949070599	-0.293168280463806	0.449971530825945	7.490347413517329
9	72.9418412569824	158.418874351847	16.9314697450347	-2.78367195999175	0.04594499886253	-0.070743963226556	-0.88289893926582
9	148.997096153555	308.937949070598	-2.78367195999155	2959.12577092732	1.25084890128047	-3.79990089318375	-0.024446075357335
9	0.021222447749503	-0.293168280463801	0.04594499886253	1.25084890128048	0.623022980234102	-0.045025771278817	-5.46949518436005
9	0.12781114780183	0.449971530825951	-0.070743963226556	-3.79990089318369	-0.045025771278817	0.177887121463231	1.84297023040366
9	-4.05617401012643	7.49034741351714	-0.882898939265807	-0.024446075357586	-5.46949518436005	1.84297023040366	246.7773710636226
9	-0.031117529519948	-0.165889959496935	0.04816368758425	0.971883415228738	0.450954421100131	-0.009899121758988	-1.27011729789289
10	-258.101850382998	-2713.3460175458	-2106.86507607587	-1632.48968441793	-0.597564797834179	-0.254274539213647	-0.14593845111759




BD20U-Fabbricazione e lavorazione di prodotti in metallo
MATICI INVERSE DI VARIANZA/COVARIANZA

MoB	Fattore 8	Fattore 9	Fattore 10	Fattore 11	Fattore 12	Fattore 13	Fattore 14
10	39.498078419821	408.258533594012	319.703387274883	261.251756352462	0.211189557875805	-0.26720903596693	0.04904112144843
10	34.7371350655587	343.194302626647	291.980119502843	203.531463051652	0.218652961746136	0.091283848128553	0.056809053073936
10	237.664499534399	-1781.43154135781	-1334.58193737169	-806.388469678986	-0.206871073216742	-0.138888953710839	-0.047382925304634
10	193.821085725765	-1523.40173191837	-1178.28415347288	-825.265622872968	-0.178201320284687	-0.067189807021609	-0.078998152331619
10	26.0995980377425	279.347891530132	217.986645198538	168.627788550164	0.061133445727043	0.039328702762732	-0.011098401609702
10	108.665428800387	-685.901891153522	-560.850445105576	-531.315683772849	-0.122579863889685	-0.028039089945107	-0.09619769862736
10	39.710929332577	258.60869049277	198.217501912556	163.996574311836	-0.115879419881107	0.066212626896418	0.027587919929697
10	258.608690492776	21571.0514559898	-640.88577616167	-1128.17504489875	-0.237747531677052	-0.061967720066958	-0.04570424050348
10	198.217501912551	-640.88577616069	17215.3772355865	-863.691392325512	-0.229958723140827	-0.115311567601666	-0.044103803335634
10	163.996574311825	-1128.17504489887	-863.691392325594	14346.776229235	-0.114282895632513	-0.07765633927077	-0.048596867839072
10	-0.11587941988112	-0.237747531677143	-0.229958723140862	-0.114282895632488	0.991074711215393	0.047285176266038	0.037545732480489
10	0.066212626896417	-0.061967720066996	-0.115311567601662	-0.077656339270754	0.047285176266038	0.742787606058229	0.0140098025263
10	0.027587919929697	-0.045704240503472	-0.044103803335635	-0.048596867839072	0.037545732480489	0.0140098025263	0.658645080632043
10	-0.225614094713758	-0.349393591602268	-0.12290714841016	-0.179952200144224	0.665307127224945	0.08877597521655	0.009354956685427
11	-5.776941299909739	-64.1507903636966	-47.3773546505134	-40.5297217637369	0.078320981034784	0.019123374662561	0.278120410644228
11	3.04334269980894	21.276497351555	18.6312850486721	28.1116830903971	-0.051750244932655	-0.042544478350809	0.0332111982164263
11	1.66769546976075	9.54772257511373	31.6295444725382	3.03615447883321	-0.042178083219117	-0.096636577965933	0.004025936260673
11	1.48638499011056	15.61363351302	10.6651099130006	12.7456007493211	-0.202050008401153	-0.199448234653237	0.058079437089381
11	2.94108107323007	-4114.39458748445	-3180.10164197936	-2364.2240169248	-0.364797434234416	-0.549092856938055	0.036927845189406
11	13.1881757468183	-3981.55218074581	-3107.14427054668	-2296.17745801942	-0.33610733926992	-0.517046775935673	0.019505039162924
11	5.18953723524299	-0.887322823013751	-0.91861401983587	2.63965673528601	-0.264766525831845	-0.356910878827118	0.113939518014975
11	1.26340732736204	12.7211756008262	7.007108775999849	15.6288408276862	-0.030875244488021	-0.019706118794976	-0.001245353087674
11	12.7211756008262	17574.3302521952	-3302.48402826687	-3154.1577191496	-0.476720799529314	-0.681391893013672	0.145508689022663
11	7.007108775999889	-3302.48402826685	14723.5077419753	-2430.27523649721	-0.381412341463647	-0.591372777846204	0.100856113416464
11	15.6288408276861	-3154.15771914964	-2430.2752364972	12770.9964023334	-0.273114608268607	-0.430097267841237	0.037420205636726
11	-0.030875244488022	-0.476720799529233	-0.381412341463816	-0.273114608268527	0.375025994305718	0.000960546456392	-0.000899264895538
11	-0.019706118794977	-0.681391893013876	-0.591372777846163	-0.430097267841203	0.000960546456392	0.625822012265003	0.009942258884111
11	-0.001245353087674	0.145508689022567	0.100856113416472	0.037420205636749	-0.000899264895538	0.009942258884111	1.2066694595585
11	-0.004368830645301	-0.383023953764388	-0.169441901405879	-0.192811282323046	0.297643514341864	0.001236142373235	-0.031974008053891



BD20U-Fabbricazione e lavorazione di prodotti in metallo
MATRICI INVERSE DI VARIANZA/COVARIANZA

MoB	Fattore 8	Fattore 9	Fattore 10	Fattore 11	Fattore 12	Fattore 13	Fattore 14
12	-7.168831047240059	-136.939004916893	-106.856155505701	-8.40127773368455	0.621469895247163	0.675501318954196	-0.11798988754805
12	1.37228516877244	20.6708463519089	17.8321703712046	1.41139360860538	-1.09551646666245	-0.566225518175052	-0.008333945701581
12	5.580493788120979	-2595.74571625614	-1888.00083103873	5.814017031514449	-0.290986956355984	-0.361990226877888	0.115872818135694
12	0.250711459784516	22.6412402426687	17.0649467156798	1.3974712079282	-0.367970369644086	-0.367143316709803	-0.019696950225375
12	5.41468278925627	-2757.13498941237	-2175.98376088094	8.47612711908891	-0.121729099516278	-0.282876001317269	0.074059228464829
12	1.64303783946634	27.702739474892	22.2444840668915	1.6710398198654	-0.054546455006663	0.191137892915374	-0.026896435035571
12	0.087304190107447	39.1386104412779	31.4105652750119	2.48884386723671	0.758650321370772	0.419816383058704	-0.018197322607441
12	7.42583752387212	12.5991270472986	8.24227468618466	0.729380049680488	-0.710361528067991	-0.244288260915323	-0.023206017390293
12	12.599127047299	11018.6880142425	-2265.11956214085	13.506958363418	-0.134847525185529	-0.325487429249292	0.230834062204486
12	8.24227468618481	-2265.11956214086	9170.16342486205	10.2423855760968	-0.298022633722015	-0.36629535905601	0.172980525619083
12	0.729380049680488	13.506958363418	10.2423855760967	0.813922758901264	0.002776001450275	0.043589519481912	-0.034636485637408
12	-0.710361528067991	-0.134847525185497	-0.298022633721982	0.002776001450275	2.80823417129682	0.185069064509371	0.009448166003114
12	-0.244288260915323	-0.325487429249286	-0.36629535905602	0.043589519481912	0.185069064509371	0.976004287321228	0.018905300098668
12	-0.023206017390293	0.230834062204493	0.172980525619078	-0.034636485637408	0.009448166003114	0.018905300098668	1.66099254622644
12	0.420485520758032	-8.18125301138164	-2.07894067931305	-0.284597172450203	1.32108066006777	0.092888235714905	0.080105842087555
13	-311.912453799862	-625.771164470792	-424.165385107383	-426.746393584268	0.01237288895683	0.109538136267344	0.435584905053212
13	477.504842009675	919.965113251423	738.390506722239	595.564812656651	0.068713864764545	-0.002105052656324	-2.95857853843744
13	-319.648871048637	-1357.42466523877	-548.028469468374	-548.322484349401	0.0098551866472144	-0.097173071421127	-1.916883152207147
13	-589.838887118548	-1709.06915406119	-1255.64480884432	-562.477726575115	-0.148141015305791	0.077408560881049	4.749452520061989
13	-398.76270706179	-1389.87897172135	-1080.39378392403	-698.449329683813	0.298329128753507	-0.331296377283563	-11.464770680916
13	-283.84682626825	-1372.79817002166	-1135.26172880296	-714.495969036947	0.328853159726058	-0.353724318323537	-12.2330401006392
13	71.4223354334367	-512.801912497341	-454.429231834003	-559.012904956688	0.808054771493699	-0.82569789794271	-30.9108545756982
13	17767.7629556456	-807.019333494429	-502.815749572134	-323.894692969004	0.091936451708015	-0.143375957299405	-4.44937326855961
13	-807.01933349445	44467.1524687719	333.073037988215	-1024.81471452785	-0.312048233150932	0.254073592078858	11.0483595852934
13	-502.815749572178	333.0730379882	35045.5127887679	-782.697867536647	-0.197682943455555	0.114420062962945	6.10293175278639
13	-323.894692968984	-1024.81471452776	-782.697867536645	28869.0486018303	0.136916530907522	-0.164698085236614	-5.21106941966412119
13	0.091936451708009	-0.312048233150963	-0.197682943455532	0.136916530907516	0.707022997939134	-0.180184261409633	-8.066190942734378
13	-0.1433759572994	0.254073592078895	0.114420062962922	-0.164698085236603	-0.180184261409633	0.402590161406767	7.924266594350909
13	-4.44937326855942	11.0483595852945	6.102931752785569	-5.210694196411839	-8.066190942734378	7.924266594350909	302.1676466669491



BD20U-Fabbricazione e lavorazione di prodotti in metallo
MATRICI INVERSE DI VARIANZA/COVARIANZA

MoB	Fattore 8	Fattore 9	Fattore 10	Fattore 11	Fattore 12	Fattore 13	Fattore 14
13	0.045877683472946	-0.260795387461915	0.264118370313712	0.036160749239622	0.442026882263155	-0.020385509778858	-3.10421693908605
14	-2.127.400092339043	-4084.40836441345	-3209.29637079437	-2673.1796695954	-0.071186624695844	-0.01216594622163	1.30203616152348
14	-1.387.50390442288	-3349.61087726484	-2806.32109015221	-1028.61242275258	-0.061698324730002	-0.024054119317643	0.913336524201142
14	-645.89034049121	-1999.3228561887	-1026.40084074904	-987.992821560074	-0.013107515892082	-0.031124317785239	-0.331074059725108
14	-1026.38398335815	-2553.17339681614	-1925.28795421159	-1115.11634500575	-0.041511058516434	0.001863322878037	1.07969418255072
14	-768.670492038039	-2088.93699082413	-1635.73794149236	-1212.21343692718	0.045687705777138	-0.066898721809301	-2.27152924019731
14	-555.588959590458	-1899.85847922598	-1556.53605207791	-1115.7022507948	0.061554701286607	-0.065867996023975	-2.46726230766968
14	-130.398700372182	-917.226162751746	-780.926795593058	-870.1988831023471	0.140397452574716	-0.159208420382066	-6.263232958476949
14	18716.9359864929	-1244.84204904341	-843.087839127404	-634.769064688177	0.00480833296652	-0.0355565463640263	-0.867728068135476
14	-1244.84204904395	46711.7444324006	-177.106144419254	-1627.40554793762	-0.057448010150252	0.0552809646153	2.31295616784154
14	-843.087839126632	-177.106144419356	36920.4827961653	-1264.04597998431	-0.058690285186205	0.003077124771623	1.28203683191658
14	-634.769064688098	-1627.40554793958	-1264.04597998582	30388.6168214473	0.019872426414393	-0.035513859192185	-0.976750997451293
14	0.004808332966518	-0.057448010150264	-0.058690285186212	0.019872426414385	0.279595621892551	0.042276611748055	-1.45351980845936
14	-0.035565463640266	0.055280964615313	0.003077124771637	-0.035513859192185	0.042276611748055	0.227020757030489	1.5319413162208
14	-0.867728068135431	2.31295616784181	1.28203683191686	-0.976750997451105	-1.45351980845936	1.5319413162208	61.6861080402487
14	-0.004423621326086	-0.047844217473436	-0.020740638048265	-0.002681272438477	0.093724407301549	-0.013303806987298	-0.604261030279461

MoB	Fattore 15
1	-1.38765038781239
1	0.213167452994606
1	-0.339419644569487
1	0.035292143431421
1	0.274131720544118
1	-0.145735554829333
1	-0.184032832442851
1	0.001853596289395
1	-0.501958468883154
1	0.722975497293034
1	-0.039275000081704



BD20U-Fabbricazione e lavorazione di prodotti in metallo
MATRICI INVERSE DI VARIANZA/COVARIANZA

MoB	Fattore 15
1	0.770772225277902
1	-1.84847766841023
1	-0.220282655660933
1	1.1.0705328241349
2	-0.62330264854975
2	-0.252271781972783
2	-0.122293690840995
2	-0.062068151967509
2	0.167220962540094
2	0.180045914975537
2	0.074509176678375
2	-0.034675553277899
2	0.323858818979843
2	-0.089865032373773
2	0.051573576221639
2	1.3047491828537
2	3.1308941450777
2	0.301554746457657
2	1.15524843984677
3	-0.152285562738654
3	-0.487226864732407
3	-0.100662076983422
3	-0.336147800148027
3	-0.190413686729147
3	-0.17740564753389
3	-0.01875693135401
3	-0.168581610805777
3	-0.412113584442485
3	-0.274025011703644



BD20U-Fabbricazione e lavorazione di prodotti in metallo
MATRICI INVERSE DI VARIANZA/COVARIANZA

Mob	Fattore 15
3	-0.185015263754042
3	0.583939736111095
3	-0.041159231723919
3	-1.49060430745027
3	1.01344546480311
4	-3.29028087435019
4	0.904477295912574
4	0.158509607734847
4	0.600902909930816
4	0.215923217679153
4	0.536571668012363
4	0.159238375604286
4	0.300659328009523
4	0.42699361555011
4	1.07050719480036
4	0.445065078414683
4	2.05537829049621
4	0.188310671154849
4	0.000089615052738
4	10.6091225635633
5	-0.702916426114969
5	-0.175506179805367
5	-0.125780055398442
5	-0.101622967774767
5	-0.027102853372306
5	-0.029335366322501
5	0.002749364349898
5	-0.062654707901086
5	-0.063829782682097



BD20U-Fabbricazione e lavorazione di prodotti in metallo
MATRICI INVERSE DI VARIANZA/COVARIANZA

Mob	Fattore 15
5	-0.056235697754977
5	-0.05291598403824
5	0.468380027779894
5	0.566352066702727
5	0.023533497896689
5	1.11528439854414
6	-0.445664479856907
6	0.286780700136056
6	-0.069055326296744
6	0.173926652046032
6	0.362092825317983
6	0.114563465659253
6	0.024666606727
6	0.094822151526732
6	0.037034966170962
6	0.509744823244107
6	0.12005883563428
6	0.738444833695255
6	0.049807263230095
6	-0.030922248938628
6	6.114269077706819
7	-0.298630495586388
7	-0.113428789415651
7	0.087935858701041
7	-0.054151134223555
7	0.026626474788225
7	-0.060908412398716
7	-0.239043450230624
7	-0.05114800981551



BD20U-Fabbricazione e lavorazione di prodotti in metallo
MATRICI INVERSE DI VARIANZA/COVARIANZA

MoB	Fattore 15
7	-0.012490417875858
7	0.172146290034437
7	-0.019022851427357
7	1.02642792184299
7	-0.211141058414091
7	1.60327350532126
7	3.19587258225983
8	-0.060161754082647
8	0.092842965957132
8	-0.05513521576536
8	-0.013015441289539
8	0.081883268286036
8	0.018574366131047
8	-0.017839026254228
8	0.002190792370228
8	-0.013228024575305
8	0.112801586078344
8	0.022411934825285
8	0.500527069074111
8	0.012106540105729
8	0.064161888150114
8	1.92748718057705
9	-0.149569318465107
9	-0.092643499404027
9	-0.109337021040999
9	0.564931415222968
9	0.02019421352255
9	-0.018100923098943
9	0.072205124198457



BD20U-Fabbricazione e lavorazione di prodotti in metallo
MATRICI INVERSE DI VARIANZA/COVARIANZA

MoB	Fattore 15
9	-0.031117529519951
9	-0.165889959496939
9	0.04816368758425
9	0.971883415228733
9	0.450954421100131
9	-0.009899121758988
9	-1.27011729789289
9	1.27151008733455
10	-1.1821469763864
10	-0.286150008756823
10	-0.117921365834928
10	-0.269380976024146
10	-0.166921797487686
10	-0.046497400031358
10	-0.172238794276141
10	-0.225614094713756
10	-0.349393591602192
10	-0.122907148410129
10	-0.179952200144259
10	0.665307127224945
10	0.08877597521655
10	0.009354956685427
10	2.53535833652065
11	0.07404435989165
11	0.027798999946077
11	0.220002454739184
11	-0.253264115753914
11	-0.205416002808504
11	-0.251323642476277




BD20U-Fabbricazione e lavorazione di prodotti in metallo
MATRICI INVERSE DI VARIANZA/COVARIANZA

MoB	Fattore 15
11	-0.38972255049341
11	-0.0043688306453
11	-0.383023953764492
11	-0.169441901406361
11	-0.192811282322873
11	0.297643514341864
11	0.001236142373234
11	-0.031974008053891
11	1.65095577318709
12	-0.756727872837115
12	-0.221010717077204
12	-6.642153334071379
12	1.6205980133764
12	-3.56954847418173
12	0.598287809258153
12	0.165803814392095
12	0.420485520758032
12	-8.1812530113817
12	-2.07894067931299
12	-0.284597172450203
12	1.32108066006777
12	0.092888235714905
12	0.080105842087555
12	49.346136264641
13	-0.526622229080701
13	0.025073608841272
13	-0.170105115298077
13	-0.05595483580686
13	0.289265835784208



BD20U-Fabbricazione e lavorazione di prodotti in metallo
MATRICI INVERSE DI VARIANZA/COVARIANZA

MoB	Fattore 15
13	0.084458984555585
13	0.257808694880492
13	0.04587768347295
13	-0.260795387461901
13	0.264118370313705
13	0.036160749239623
13	0.442026882263155
13	-0.020385509778858
13	-3.10421693908605
13	5.33766815903194
14	-0.106231962249793
14	-0.038005540769653
14	-0.020940788404335
14	-0.029468844023094
14	0.011400152217045
14	0.011595685794799
14	0.048103227103077
14	-0.004423621326089
14	-0.047844217473413
14	-0.020740638048249
14	-0.002681272438478
14	0.093724407301549
14	-0.013303806987298
14	-0.604261030279458
14	0.229443577576071



BD20U-Fabbricazione e lavorazione di prodotti in metallo
PESI DELLE MISTURE E DETERMINANTI DELLE MATRICI DI VARIANZA/COVARIANZA

MoB	Pesi	Determinanti
1	0.337615639316744	3.1696826197971E-65
2	0.355985119888093	7.3567380069508E-65
3	0.033060773945228	2.1198233522841E-41
4	0.023973995149007	5.0068536901708E-47
5	0.049962897219904	2.7001382336344E-38
6	0.015762352008217	9.0950200975984E-47
7	0.01242442261771	7.1955812240623E-34
8	0.025519851227302	7.80813411174702E-37
9	0.0115517912665	1.5616239346521E-38
10	0.019919505078687	1.1952362630798E-30
11	0.019405187726251	3.1181637106304E-27
12	0.011957887598026	1.0263554388827E-23
13	0.040085246127435	8.4834354019121E-47
14	0.042777311186852	3.2383635651701E-45



BD20U-Fabbricazione e lavorazione di prodotti in metallo
MATRICI PER IL CALCOLO DEL COEFFICIENTE INDIVIDUALE

FUNZIONE "RICAVI PER ADDETTO"

N° anni										
1	0.746897178587261									
2	0.427556462820145	0.427556462820145								
3	0.299502313187322	0.299502313187322	0.299502313187322							
4	0.230474628746697	0.230474628746697	0.230474628746697	0.230474628746697						
5	0.187305470070072	0.187305470070072	0.187305470070072	0.187305470070072	0.187305470070072					
6	0.157756765037912	0.157756765037912	0.157756765037912	0.157756765037912	0.157756765037912	0.157756765037912				
7	0.13626071537811	0.13626071537811	0.13626071537811	0.13626071537811	0.13626071537811	0.13626071537811	0.13626071537811			0.13626071537811
8	0.119920290769506	0.119920290769506	0.119920290769506	0.119920290769506	0.119920290769506	0.119920290769506	0.119920290769506	0.119920290769506	0.119920290769506	0.119920290769506

FUNZIONE "VALORE AGGIUNTO PER ADDETTO"

N° anni										
1	0.641250133851409									
2	0.390708351289898	0.390708351289898								
3	0.28094197530885	0.28094197530885	0.28094197530885							
4	0.219324513306789	0.219324513306789	0.219324513306789	0.219324513306789						
5	0.179873783322853	0.179873783322853	0.179873783322853	0.179873783322853	0.179873783322853					
6	0.15245171633213	0.15245171633213	0.15245171633213	0.15245171633213	0.15245171633213	0.15245171633213				0.15245171633213
7	0.132284688522425	0.132284688522425	0.132284688522425	0.132284688522425	0.132284688522425	0.132284688522425	0.132284688522425			0.132284688522425
8	0.116829883741562	0.116829883741562	0.116829883741562	0.116829883741562	0.116829883741562	0.116829883741562	0.116829883741562	0.116829883741562	0.116829883741562	0.116829883741562



BD21U-Produzione di occhialeria e strumenti ottici

MATRICI DELL'ANALISI FATTORIALE

Analisi fattoriale 1


	Fattore 1
intercetta	-0.8521854741211
fase_taglio_lenti	0.825903360898975
fase_montaggio_lenti	0.763459155681115
fase_tratt_sup_lenti	0.991370613294147
fase_altre_lav_lenti	0.843981037567231

Analisi fattoriale 2

	Fattore 2	Fattore 3	Fattore 4
intercetta	0.215009721088928	0.111452699636298	0.262790922474223
merce_montature	-0.009082718706925	-0.008883838763776	-0.007773512005368
merce_compo_occhiali	0.025733958896474	-0.005071741299935	-0.005324464929822
merce_apparecchiature	-0.004913610680535	-0.004697067885996	0.030896855634021
merce_lenti	-0.004445629059788	0.025368371624005	-0.00458139888092

Analisi fattoriale 3

	Fattore 5	Fattore 6
intercetta	0.090990728505468	0.117359734623624
clientela_imprese	0.012586526987724	-0.006161428604126
clientela_commercio	-0.001261577469442	0.023085271792239
clientela_privati	-0.010758260034282	-0.006305293001165



BD21U-Produzione di occhialeria e strumenti ottici

MEDIE DEI FATTORI

MoB	Fattore 1	Fattore 2	Fattore 3	Fattore 4	Fattore 5	Fattore 6
1	0.424486897448351	-0.3984153874988	-0.07713885678678	-0.350596904194641	-0.97902351729261	-0.506779930029807
2	-0.065397757709124	-0.153268567166069	0.070402127641993	0.401734132773886	0.495615395053618	0.543758603986292
3	-0.801517430082023	2.609045254754787	-0.375560187129926	-0.247279363477621	1.345644668242339	-0.492371229731182



BD21U-Produzione di occhialeria e strumenti ottici
MATRICI INVERSE DI VARIANZA/COVARIANZA

MoB	Fattore 1	Fattore 2	Fattore 3	Fattore 4	Fattore 5	Fattore 6
1	1.1937702526725	-0.558356803539647	-0.181316289681235	1.38960569549671	-1.52047610304643	-2.7034751377973
1	-0.558356803539647	24.0462307642938	-1.04764735299258	-25.9166845097213	-3.75453217986317	2.78592326870299
1	-0.181316289681235	-1.04764735299257	2.12130397301143	-2.65657919454573	-1.38341131862944	-1.02339220959184
1	1.38960569549671	-25.9166845097213	-2.65657919454573	57.4151179342066	10.9802859229249	5.37735045367505
1	-1.52047610304643	-3.75453217986317	-1.38341131862944	10.9802859229249	1325.39061692313	-189.788357743395
1	-2.7034751377973	2.78592326870299	-1.02339220959184	5.37735045367505	-189.788357743395	1174.87100974852
2	1.14630795455432	0.207879580654146	-0.267190003582855	0.182281547315826	0.068877312319734	-0.060332030231916
2	0.207879580654146	3.04914451727017	-0.328435112962759	0.04002043547156	0.218755307660272	0.198606136280109
2	-0.267190003582855	-0.328435112962759	1.0054811749675	0.028247956542216	0.010554982736736	-0.01657313647208
2	0.182281547315826	0.04002043547156	0.028247956542216	0.623237396720138	0.3040262087485	0.187140860055673
2	0.068877312319734	0.218755307660272	0.010554982736736	0.3040262087485	2.96623311288335	1.15883488632626
2	-0.060332030231916	0.198606136280109	-0.01657313647208	0.187140860055673	1.15883488632626	1.20440933519644
3	25.2366865982365	4.47398728640339	-10.2581509608321	21.881915567759	-0.057508179516147	-4.01857496832948
3	4.47398728640339	17.6917084992736	-27.7896341311795	88.4066762386331	2.03502473160404	-3.11026233453688
3	-10.2581509608321	-27.7896341311795	1633.60808577823	-1646.4982909559	-31.5173580668449	15.3566965287794
3	21.881915567759	88.4066762386331	-1646.4982909559	2134.58484997221	46.3858603034481	-19.0147957651116
3	-0.057508179516147	2.03502473160404	-31.5173580668449	46.3858603034481	528.391914769436	180.627067267021
3	-4.01857496832948	-3.11026233453688	15.3566965287794	-19.0147957651116	180.627067267021	435.66862510838



BD21U-Produzione di occhialeria e strumenti ottici
PESI DELLE MISTURE E DETERMINANTI DELLE MATRICI DI VARIANZA/COVARIANZA

MoB	Pesi	Determinanti
1	0.41677779424134	5.132893679743776E-10
2	0.485001049992763	0.2636244077271397
3	0.098221155765897	2.8590782015394E-14



BD24U-Produzione e commercio al dettaglio di pellicceria e di abbigliamento in pelle


MATRICI DELL'ANALISI FATTORIALE

Analisi fattoriale 1

	Fattore 1	Fattore 2
intercetta	0.10723524022063	0.139438948959183
w_prod_ct_prev	-0.010631708943352	-0.007408756397139
w_prod_cp_prev	0.016055146323385	-0.007045386620545
w_commerc_tz_prev	-0.002526322002425	0.022376529643535

Analisi fattoriale 2

	Fattore 3
intercetta	-0.096177901446262
w_abb_pellicce_prev	0.014223092167465
w_abb_pelle_prev	-0.013052562177686



BD24U-Produzione e commercio al dettaglio di pellicceria e di abbigliamento in pelle

MEDIE DEI FATTORI

MoB	Fattore 1	Fattore 2	Fattore 3
1	-0.09231010470009	1.906922592554624	0.236198652470267
2	1.336217836653087	-0.399868346495116	-0.003499840299487
3	-0.793700940215344	-0.48838291009974	0.929830776380452
4	-0.93331661967434	-0.585674510187157	-0.883266942394177



BD24U-Produzione e commercio al dettaglio di pellicceria e di abbigliamento in pelle
MATRICI INVERSE DI VARIANZA/COVARIANZA

MoB	Fattore 1	Fattore 2	Fattore 3
1	2945.6597460264	333.513796264117	-0.402527143023961
1	333.513796264117	41.2738415075295	0.191927965343334
1	-0.402527143023961	0.191927965343334	1.46407594650297
2	1145.68797829812	2597.32881160278	0.262071073387198
2	2597.32881160278	5921.17935190894	-0.565156648168834
2	0.262071073387198	-0.565156648168834	1.21439552906524
3	785.119182614565	-1087.24386769535	8.5933337532888
3	-1087.24386769535	1598.79605045095	8.48322132781643
3	8.593333753288938	8.48322132781624	8.02984731543274
4	1061.81377114754	-1298.85352876702	0.683272405860669
4	-1298.85352876702	2081.33498119612	0.71716363568842
4	0.68327240586067	0.71716363568842	2.65464676419937



BD24U-Produzione e commercio al dettaglio di pellicceria e di abbigliamento in pelle
PESI DELLE MISTURE E DETERMINANTI DELLE MATRICI DI VARIANZA/COVARIANZA

MoB	Pesi	Determinanti
1	0.20162647583465	0.0000667448914125956
2	0.321326216622376	0.000022599242328169495
3	0.209996669741468	0.00000393283004457771
4	0.267050637801506	7.217564234315189E-7



BD25U-Concia delle pelli e del cuoio

MATRICI DELL'ANALISI FATTORIALE

Analisi fattoriale 1

	Fattore 1
intercetta	0.450600098225188
qcd_prod_cp_p	0.011733775981629
qcd_prod_ct_p	-0.01156924147545

Analisi fattoriale 2

	Fattore 2	Fattore 3	Fattore 4
intercetta	-0.182510280218403	-0.188007870213692	-0.200263730089853
mfase_preparazione_int	0.373049502434721	0.184053649148784	1.872874085653349
incid_fase_preparazione_at	0.024489596005796	0.018898921403484	-0.059347493941367
incid_fase_asciugatura_int	-0.008274106620958	-0.02128048098995	-0.003507341123159
incid_fase_asciugatura_at	0.064304040477284	0.007526998859917	0.005493806238851
incid_fase_rifinitura_int	-0.008499845459345	0.024239585456095	-0.004350225231823
incid_fase_rifinitura_at	0.040262584176054	-0.010257186790654	0.001785439901667



BD25U-Concia delle pelli e del cuoio


MEDIE DEI FATTORI

MoB	Fattore 1	Fattore 2	Fattore 3	Fattore 4
1	0.709759639936622	0.784465782573186	0.230502069315758	-0.10691215556949
2	1.155677718131726	-0.187471651388438	-0.187132631294909	-0.202587827773878
3	-0.705152623375695	-0.182510280218403	-0.188007870213691	-0.200263730089853
4	-0.703627812891258	-0.904511845239591	1.870904278534198	-0.569783385755907
5	-0.69693777896051	-0.057547492423263	0.276304970256706	1.552563894093989
6	-0.706322339030526	-0.854691827320889	-1.916816463850311	-0.485197208765757



BD25U-Concia delle pelli e del cuoio
MATRICI INVERSE DI VARIANZA/COVARIANZA

MoB	Fattore 1	Fattore 2	Fattore 3	Fattore 4
1	1.0558299502745	-0.055558329946381	0.160768643360188	-0.037617075520523
1	-0.055558329946381	0.511475766238783	0.324585876282747	0.063976846191399
1	0.160768643360188	0.324585876282747	1.8276573831859	0.159737640582494
1	-0.037617075520523	0.063976846191399	0.159737640582494	0.65630843219255
2	2.27647957919912	-0.091113855461482	0.113809913368863	1.16203153909306
2	-0.091113855461482	471.416012312663	48.676202098271	-610.488107938515
2	0.113809913368863	48.676202098271	650.099676116874	183.759506989392
2	1.16203153909306	-610.488107938515	183.759506989392	2733.00160152455
3	3278.98308256146	-299.604624819849	144.837046634063	1067.2749977269
3	-299.604624819849	916.873895493792	79.2164690123273	-960.3866630867882
3	144.837046634063	79.2164690123273	1152.4330056617	394.8666615318277
3	1067.2749977269	-960.3866630867882	394.8666615318277	5926.74983804548
4	1980.58203297352	-178.80227786271	61.5784071350623	655.383635899022
4	-178.80227786271	668.931635511034	106.04489877529	-711.470104141899
4	61.5784071350609	106.04489877529	132.696103063525	513.612973269877
4	655.383635899063	-711.470104141902	513.612973269876	4246.41520499748
5	873.061897063779	-99.2052178797128	2.18802225898897	217.992665666314
5	-99.2052178797128	584.411405471088	-18.689392921524	-1237.3847451667
5	2.18802225898898	-18.6893929215241	3.48756090203134	47.9067735812271
5	217.992665666314	-1237.3847451667	47.906773581227	2724.63524988117
6	1494.33469719992	-154.705615804252	-10.0307569923711	429.21972975137
6	-154.705615804252	339.883474033691	-57.1288199603843	-451.233320451549
6	-10.0307569923711	-57.1288199603843	52.1812201637245	-163.827503058663
6	429.21972975137	-451.233320451549	-163.827503058662	2073.03603897266



BD25U-Concia delle pelli e del cuoio
PESI DELLE MISTURE E DETERMINANTI DELLE MATRICI DI VARIANZA/COVARIANZA

MoB	Pesi	Determinanti
1	0.374285265243021	1.8428566998786828
2	0.099161287468799	7.818666117781426E-10
3	0.183734502078395	6.5960012611347E-14
4	0.132362586836015	6.687961144534E-11
5	0.14615890907886	8.59171944569949E-9
6	0.064297449294909	3.981155292660929E-10




BD29U-Produzione di calcestruzzo e di altri prodotti per l'edilizia

MATRICI DELL'ANALISI FATTORIALE

Analisi fattoriale 1


	Fattore 1	Fattore 2
intercetta	0.030040602284299	0.119810618063414
merce_calcestruzzo	-0.012449339148292	-0.006379825592403
merce_strutture_prefabbr	0.015625038506646	-0.006901899498354
merce_arredo_urbano	-0.001888289488495	0.036164598535621



BD29U-Produzione di calcestruzzo e di altri prodotti per l'edilizia

MEDIE DEI FATTORI

MoB	Fattore 1	Fattore 2
1	0.225047131674068	0.079186328327237
2	-1.057642246499482	-0.437738552848831
3	1.445980447539876	-0.505131662475947
4	-0.116721046455836	3.262538285363097



BD29U-Produzione di calcestruzzo e di altri prodotti per l'edilizia

MATRICI INVERSE DI VARIANZA/COVARIANZA

MoB	Fattore 1	Fattore 2
1	4.16350514555824	0.58524365471434
1	0.58524365471434	8.30225485555576
2	2235.06817493738	-4324.17144800687
2	-4324.17144800687	8461.26521285226
3	1522.42718544408	3395.76798831622
3	3395.76798831622	7711.99030112368
4	182.949117838381	14.4610726486081
4	14.4610726486081	3.63695281631811



BD29U-Produzione di calcestruzzo e di altri prodotti per l'edilizia
PESI DELLE MISTURE E DETERMINANTI DELLE MATRICI DI VARIANZA/COVARIANZA

MoB	Pesi	Determinanti
1	0.401905806967781	0.02921928637336199
2	0.325680615697849	0.000004693824520918569
3	0.209617395326719	0.000004768638582819725
4	0.062796182007648	0.0021917583052130365



BD30U-Recupero e preparazione per riciclaggio e commercio all'ingrosso di rottami metallici

MATRICI DELL'ANALISI FATTORIALE

Analisi fattoriale 1


	Fattore 1	Fattore 2	Fattore 3
intercetta	0.238518963908969	0.204917570074837	0.155431940645802
prev_new_raccolta_rifiuti_p	-0.010319708899752	-0.006297359459158	-0.004474784544064
prev_new_lav_rifiuti_mp_p	0.016776079927537	-0.006342019927588	-0.004875719877325
prev_new_lav_rifiuti_pf_p	-0.002612213049229	-0.003976345073578	0.044400671100308
prev_new_commerc_rifiuti_p	-0.002835720583462	0.028461865537934	-0.003302881531424

Analisi fattoriale 2

	Fattore 4	Fattore 5	Fattore 6
intercetta	-0.5347107907997	-0.572223304184299	-0.341100247804691
new_selezione_meccanica_sn	0.879878177856866	-0.167633818368316	0.100376321606298
new_controllo_radiom_sn	1.169617623402072	-0.329944602150264	0.342009182642243
new_fase_separazione_magn_sn	1.70388252249099	-0.290296018358096	-0.552376341223676
new_legatura_sn	-0.494935114780422	1.950779895672404	-0.257877771024398
new_sicurezza_mat_per_sn	-0.038192460232988	-0.097448391009776	2.06662952731575
new_pressatura_sn	0.125832592096596	0.989908252920261	0.804551879797104
new_triturazione_sn	0.548619915073614	0.661437246451893	-0.958414214184623

Analisi fattoriale 3

	Fattore 7	Fattore 8	Fattore 9	Fattore 10	Fattore 11
intercetta	0.166535049774324	0.154239547302446	0.135447127399613	0.131481934868412	0.128321878379127
prev_merce_metalli	-0.007821756310581	-0.006792875601908	-0.005533721748273	-0.005260333501088	-0.005168651453882
prev_merce_autodemolitori	0.027580666281513	-0.004595244363539	-0.004130352753526	-0.003995509581855	-0.003937639846317
prev_merce_plastica	-0.003592621168974	-0.003624713307144	0.038151989819322	-0.003206772469236	-0.003215626156295
prev_merce_carta_p	-0.003906766140464	-0.003930476938471	-0.003680515109532	-0.003548606235647	0.04609187772391
prev_merce_residuo	-0.004134473910966	0.031384343711147	-0.003730332090422	-0.003613354381335	-0.003544368665003
prev_merce_tessuto_p	-0.003329325239648	-0.003366368241464	-0.003074549111441	0.038132107755416	-0.002974376808785



BD30U-Recupero e preparazione per riciclaggio e commercio all'ingrosso di rottami metallici

MEDIE DEI FATTORI

MoB	Fattore 1	Fattore 2	Fattore 3	Fattore 4	Fattore 5	Fattore 6	Fattore 7
1	0.296620011901411	0.22789765742157	-0.225542982451154	0.087724121461968	-0.143763827930518	-0.487800526204265	-0.171597363490854
2	-0.016637885215715	2.74000534768274	-0.1467427339659898	-0.270053589217801	-0.36250387810143	-0.26139866749562	-0.504609832445517
3	0.602183463458634	0.58317971703365	-0.247627861069126	-0.653691720867945	0.726704801012266	-0.321281468276416	-0.152091974068632
4	-0.705296141352646	-0.371023383158672	-0.253820809262707	-0.06971585663783	-0.294186102642266	0.025162395595147	-0.490545825593476
5	0.507668272036248	0.416661745371393	-0.043115840900801	-0.327360340350787	0.93576138868989	-0.409837559281496	-0.108149515124164
6	-0.519595871138155	-0.158491968554206	-0.126051353017679	-0.308835386449106	-0.244333216795865	1.080759849519418	2.393493847590191
7	1.459115663250797	-0.316317925416018	-0.243142208336639	0.724876776962746	0.028946623248588	-0.0163334987603916	-0.464106164041618
8	0.010886704807587	-0.162385251464071	3.694440230708079	-0.063921851206248	0.179615455595486	-0.447156172718032	-0.170407422761665
9	1.004172699258155	0.186281251343988	-0.244721060738804	0.015797249004291	0.553754135848813	-0.810139392013304	-0.125283540402732

MoB	Fattore 8	Fattore 9	Fattore 10	Fattore 11
1	2.712234960450615	-0.169432045545617	-0.163823512921572	-0.161346782187011
2	-0.42850385136444	-0.339375946032366	-0.319883185378154	-0.315176405032598
3	-0.167932609735154	-0.158797009932258	3.780846034920019	-0.156335450705031
4	-0.41637810271503	-0.329423934727192	-0.310422675160251	-0.305880794980578
5	-0.121550226422004	-0.090145920794976	-0.117005038988197	3.282331871037194
6	-0.229476845509535	-0.20855367020713	-0.201143070347312	-0.19946122257008
7	-0.393259480680208	-0.310720959317969	-0.292645075439568	-0.288413016356687
8	0.757839928626116	0.230344847669421	0.546832436506811	-0.131646329636163
9	-0.13988779453297	3.233900124534189	-0.128992999965804	-0.132823636951561



BD30U-Recupero e preparazione per riciclaggio e commercio all'ingrosso di rottami metallici
MATICI INVERSE DI VARIANZA/COVARIANZA

MoB	Fattore 1	Fattore 2	Fattore 3	Fattore 4	Fattore 5	Fattore 6	Fattore 7
1	1.25532689868942	-0.084996328458635	3.45293831822132	-0.415544997107971	-0.390860255459514	0.168617469944865	0.599901916668682
1	-0.084996328458635	0.98703464260942	-5.37048877111165	0.253466251366824	0.1866239646642	-0.066052323526084	1.98450774362919
1	3.45293831822132	-5.37048877111165	152.611831357943	-1.80230247547704	-1.0664815027783	0.171192567688545	-2.55869685014287
1	-0.415544997107971	0.253466251366824	-1.80230247547704	1.46975383789099	-0.099985751608361	0.517364060341136	-0.578171036397012
1	-0.390860255459514	0.1866239646642	-1.0664815027783	-0.099985751608361	2.00973808684914	-0.23232726275532	-0.817385975318715
1	0.168617469944865	-0.066052323526084	0.171192567688543	0.517364060341137	-0.23232726275532	1.99054762492631	-0.53527540533602
1	0.599901916668678	1.98450774362922	-2.55869685014345	-0.57817103639705	-0.817385975318721	-0.53527540533599	3666.61848392233
1	-0.029252343457695	0.381303406799986	2.86623951206244	0.053333103504472	0.034488644119906	0.14322254373529	32.2008052675819
1	-0.189316082308173	1.34118317857003	-14.8801606475796	-0.014974275614611	-0.358510257515567	0.000699905814575	-1471.20056909534
1	-0.039565039604923	0.939657407085944	-8.65111808077182	0.320998019522762	-0.865333790425708	-0.019686844459672	-835.293045868766
1	-0.031988160432677	0.912306471141772	-4.9459971811581	-0.053717063491182	-0.057056775725113	-0.222850619732791	-1561.64692536597
2	80.3445024076648	5.10798059081554	-11.6882278946507	-1.80792488118015	-0.2010843555352907	-0.769828773699125	8.09837295858808
2	5.10798059081554	7.932808940809409	38.0780711657578	1.09718887884307	0.185972841778203	0.401538852676928	4.08003207288055
2	-1.6882278946506	38.0780711657578	568.387421115796	-1.59162852099445	-4.11057646874305	5.2942321274682069	30.8423087338243
2	-1.80792488118015	1.09718887884307	-1.59162852099447	2.95033812154263	-0.188834408738392	-0.399408506041566	-0.013382839931479
2	-0.20108435535291	0.185972841778211	-4.11057646874294	-0.188834408738392	2.75371745431644	-0.206833627413483	-0.552592532420297
2	-0.769828773699122	0.401538852676919	5.29423127468194	-0.399408506041566	-0.206833627413483	3.57503761958257	-0.491470784643072
2	8.09837295858843	4.08003207288077	30.8423087338276	-0.013382839931518	-0.55259253242042	-0.491470784642802	3367.41238097003
2	1.22658625555961	0.253370172926132	-4.85190003710566	0.035619653667522	0.056232883573213	0.341581294243853	-1099.39683749096
2	-8.61524500487535	-2.34579896413481	-34.1534564151884	0.242053339275868	-0.055220103852751	0.0172808397937	-1323.12481427521
2	0.52651840230272	-0.915507774014067	-23.290125211478	0.922982280476946	-0.907316480917818	-0.516976589892658	-971.083576865938
2	-5.46349920806301	-1.05108614047682	-7.35133104253285	0.352389121656234	0.228767509947612	-0.4546304445187692	-1225.39532498798
3	1.29892404586253	0.096238915031867	5.799780484950369	-0.683049504659767	-0.20766686456198	0.028044355149004	0.137567939484867
3	0.096238915031868	0.94767100786375	-10.2860947304589	0.024532819835953	0.121641920461378	0.061005879330599	0.089463066559067
3	5.799780484950369	-10.2860947304589	323.365132530851	7.41415678160512	-0.647976007564544	-3.64512218998178	-0.10161616724714711
3	-0.683049504659767	0.024532819835952	7.41415678160512	10.1092910904672	1.33429676801654	-0.174679843094822	0.855291849689841
3	-0.207666864561981	0.121641920461379	-0.647976007564559	1.33429676801654	1.02840485055121	0.00797384437787	-0.242339321646939
3	0.028044355149004	0.061005879330599	-3.64512218998178	-0.174679843094823	0.00797384437787	5.27807566767734	0.322746557918531
3	0.137567939484863	0.089463066559082	-0.101616724715193	0.85529184968979	-0.242339321646965	0.322746557918535	2433.6988820297



BD30U-Recupero e preparazione per riciclaggio e commercio all'ingrosso di rottami metallici
MATRICI INVERSE DI VARIANZA/COVARIANZA

MoB	Fattore 1	Fattore 2	Fattore 3	Fattore 4	Fattore 5	Fattore 6	Fattore 7
3	-0.073543885380507	0.09814574336598	-4.11782171302168	-0.102919268600491	0.010165643476449	1.07528938275941	-206.131761631965
3	-0.596278085144201	0.880665092048789	-28.9268911729314	-0.884292046037276	-0.109453115730722	1.27254070762715	-384.509832044524
3	-0.206556250452362	-0.399811498743809	10.3248620649235	2.50757689223421	0.602098614302885	0.168934794045837	129.716718032167
3	-0.361591710415884	0.148272054009452	-6.547328036152269	1.80583671021506	0.21683326247057	0.1771633592465881	-404.362878474467
4	1273.08307033017	-567.070929125853	-2075.93285647596	-1.4613361104028	-0.751170957077841	0.142802458495806	-43.9773961779257
4	-567.070929125856	2143.39894940763	-1671.72230336997	-0.576356327207734	-0.083059615117735	-0.01088691228846	-49.4117607933505
4	-2075.93285647595	-1671.72230336998	7219.19932930776	-1.35261409374171	-0.62847098830361	0.042557350968899	173.092067459666
4	-1.46133611040235	-0.576356327207997	-1.35261409374238	1.614655505525354	-0.073938846346321	-0.275068027962464	-0.403261788441712
4	-0.751170957077854	-0.083059615117734	-0.628470988303585	-0.073938846346321	1.92777574807912	-0.126383358403887	-0.670623349455244
4	0.142802458495824	-0.010886912288466	0.042557350968863	-0.275068027962464	-0.126383358403887	1.33665230478089	-0.525614277263078
4	-43.9773961779271	-49.4117607933756	173.092067459703	-0.403261788441624	-0.670623349455064	-0.525614277263055	12390.980545153
4	21.6166333655584	24.7941403690025	-83.4269654440252	-0.080736303900638	-0.066609282173808	0.176015812666718	-4057.99578175369
4	-55.5983430481101	274.83534428728	-273.391461805818	0.040974656764866	-0.272407536584245	-0.023292932491501	-4884.27955912551
4	71.7191965189594	103.230916671095	-316.401345568254	0.403818442400827	-0.834750360805845	-0.191621151910493	-3590.53099893335
4	17.9289534137973	-361.947650501058	451.953351155421	0.318737802027189	0.0891221217519191	-0.317742227754334	-4510.73188441898
5	1.53606281422651	0.254018041753102	0.178407106760041	-0.119265598730497	-0.3954927780536855	0.008827957694623	-0.097328648688918
5	0.254018041753102	0.878280480052217	0.094418490220967	0.096672479680736	0.243231027130189	0.011402071038088	2.27126272108053
5	0.178407106760041	0.094418490220967	1.8416777565098	0.129617004482523	0.032483122852054	-0.066962704913209	-0.323532430542305
5	-0.119265598730497	0.096672479680736	0.129617004482523	3.30321108869632	-0.033301698367759	-0.040147836488493	-0.802844090187191
5	-0.3954927780536855	0.243231027130189	0.032483122852054	-0.033301698367759	0.946310715961294	0.2129106491981	1.087850889900059
5	0.008827957694623	0.011402071038088	-0.066962704913209	-0.040147836488493	0.2129106491981	2.78425176966457	-0.592625165984834
5	-0.09732864868898	2.27126272108054	-0.323532430542309	-0.802844090187197	1.087850889900057	-0.592625165984835	2009.07387781264
5	-0.126799931419429	0.865589532676795	-0.196464836466775	-0.368683780804225	0.487121158093483	0.185233429092247	-1108.4255871165701
5	-0.76908075989473	-0.239086494954041	0.007459345749914	0.774845113817864	0.575751275353462	0.227640919514883	-14.452118883949
5	-0.033819725474053	0.688174683883051	-0.20050134366607	0.554524051208447	0.082853700248346	-0.328077789325045	-965.386071278448
5	-0.33155056776689	0.119173647825521	0.020245198917049	0.498569980170837	0.327567027618628	0.110335876681665	-1.93347476231475
6	4.4011775037573	-0.893165699818238	-0.669504711705859	0.0567866631194851	-0.115586286648599	0.119757096332345	0.002475531703178
6	-0.893165699818238	2.15266579262239	0.006729738642594	0.012259890741017	0.080840841320104	0.12314061097821	0.468175362726983
6	-0.669504711705859	0.006729738642594	2.57850525548896	0.059187156164947	-0.137323551255505	-0.031583894934096	0.287482950151756



BD30U-Recupero e preparazione per riciclaggio e commercio all'ingrosso di rottami metallici
MATRICI INVERSE DI VARIANZA/COVARIANZA


MoB	Fattore 1	Fattore 2	Fattore 3	Fattore 4	Fattore 5	Fattore 6	Fattore 7
6	0.056786631194851	0.012259890741017	0.059187156164947	3.87793305926574	-0.268686101932545	-0.367101703495265	0.273239168244574
6	-0.115586286648599	0.080840841320105	-0.137323551255305	-0.268686101932545	1.97873719714928	-0.156805700169388	0.11662031603527
6	0.1197570963332345	0.12314061097821	-0.031583894934096	-0.367101703495265	-0.156805700169388	0.929491059947357	-0.303301305972475
6	0.002475531703179	0.468175362726983	0.287482950151756	0.273239168244574	0.11662031603527	-0.303301305972475	8.29302263603777
6	-0.708025219553643	0.725417560402049	0.338676233175545	-0.402046186325288	-0.045233162008419	-0.58095651596815	-23.2327105836925
6	-1.37341342722778	0.979161640729524	0.317667460324475	-0.54125305018145	-0.067930669814559	-0.649882210035289	20.1198850914826
6	-0.616783926937992	0.620395035819333	0.277797078596001	0.780961962646605	-0.712574893805861	-0.687928056268303	14.3921206862892
6	-0.915718370281488	0.398948123291758	0.409570199861748	0.246119941654169	0.342265742454343	-0.886606806949034	41.0294882621862
7	6.659097513779809	-6.522205374885819	27.2667140009177	-0.094349540481871	-0.096674859558945	0.057473435778494	2.12429159703109
7	-6.522205374885819	632.844249516682	-827.743068501534	0.058526301497734	-0.143017080538649	-0.296847746259057	-22.3127513099458
7	27.2667140009176	-827.743068501533	1223.87451754927	0.030158557854425	-0.831704134342871	-0.840603311843554	30.6839437243266
7	-0.094349540481871	0.058526301497732	0.030158557854427	0.693237772915013	0.001599852105433	-0.091942637410696	0.097293440812187
7	-0.09667485955894	-0.143017080538807	-0.831704134342639	0.001599852105433	1.19004884611836	-0.054557712849691	-0.709194172277668
7	0.057473435778494	-0.296847746259045	-0.84060331184357	-0.091942637410696	-0.054557712849691	1.03759800717015	-0.019371406204558
7	2.12429159703093	-22.3127513099205	30.6839437242937	0.097293440812195	-0.709194172277587	-0.019371406204554	4046.16030243616
7	-0.5085629654821	11.2506444037434	-13.8186534985167	-0.119766648902811	0.027697765043142	0.490984417347251	-1305.86810987143
7	-2.81867030916412	81.3051784845919	-121.382206438975	-0.011301919092459	-0.314667786892941	0.250279270754823	-1599.18659033465
7	-1.25376329504058	43.4022322208519	-64.1103363417328	0.16375075201681	-0.555485666182567	0.110612370187729	-1170.27808334046
7	0.949507414389212	-118.426840423028	149.859569349771	0.141064407378201	-0.087223741771816	0.023790818377402	-1480.77666222153
8	12.8147139835164	-0.159013128854256	-0.157427111898072	-0.745989667589529	-0.267596133388761	-0.275306276494711	10.5648227432281
8	-0.159013128854256	36.7100576956683	0.306506071689427	-0.365832815227123	-1.48808397417934	-0.502563387747393	-1.92094665376775
8	-0.157427111898072	0.306506071689427	0.63322985763126	0.069906705106597	-0.051666022741661	0.203420517118055	-2.15542976634535
8	-0.745989667589529	-0.365832815227122	0.069906705106597	1.36836229982669	0.028338386981109	0.358203247799589	-1.13449879143915
8	-0.267596133388761	-1.48808397417934	-0.051666022741661	0.028338386981109	1.41681090425234	-0.135010839335077	2.29694859108428
8	-0.275306276494711	-0.502563387747393	0.203420517118055	0.358203247799589	-0.135010839335077	2.157804935711116	0.028788020656211
8	10.5648227432281	-1.92094665376775	-2.15542976634536	-1.13449879143915	2.29694859108428	0.028788020656213	147.5151713887957
8	-0.566011763307386	0.026116929884355	0.074138118232131	0.248670328643658	-0.336211449141299	0.430460087464281	-4.96835252299857
8	-0.959415013205013	0.547883145830602	0.151468258191463	0.217160409634861	-0.273612305514965	0.529766376804201	-5.701147547055479
8	-0.678220393303525	0.580163553067362	0.012607477243432	0.394863317763042	-0.455458729890245	0.244643674755483	-5.090234337789019



BD30U-Recupero e preparazione per riciclaggio e commercio all'ingrosso di rottami metallici
MATRICI INVERSE DI VARIANZA/COVARIANZA

MoB	Fattore 1	Fattore 2	Fattore 3	Fattore 4	Fattore 5	Fattore 6	Fattore 7
8	-14.6709480530626	2.47261028257622	2.0685223792013	2.38331289846124	-2.6523346051413	0.342628046968391	-168.014883737939
9	1.9858777332924	0.427991320716305	3.23330435740056	-0.498375253119604	-0.067413954314201	0.789019604900218	0.474702467356847
9	0.427991320716304	1.271016877345	-5.65259917674277	0.18806310647077	0.226484415104648	-0.123541125056251	0.389207265894646
9	3.23330435740056	-5.65259917674277	145.875221181833	-1.37304024233288	-1.70038537056734	0.808404981225547	-5.585197652696799
9	-0.498375253119604	0.18806310647077	-1.37304024233288	2.28421059039312	-0.157554570774599	0.526444416992	0.036494723618196
9	-0.067413954314201	0.226484415104648	-1.70038537056734	-0.157554570774599	1.00410062406016	-0.035737514080757	0.050586114574979
9	0.789019604900218	-0.123541125056251	0.808404981225547	0.526444416992	-0.035737514080757	3.2719733556692	-0.09303116025723
9	0.474702467356741	0.389207265894703	-5.585197652698309	0.036494723618228	0.05058611457499	-0.093031160257247	3631.87576358775
9	-0.499454410414952	-0.328589817179811	1.29820383801747	0.428270579309959	-0.341729540248485	1.41258284391794	-402.389693804152
9	-0.480845012218939	-0.420084157987139	5.935257866855829	0.361695027591839	0.023785700107268	0.387682620188744	216.79680035923
9	-0.376448190705214	0.235239056116097	-7.82367184514623	0.782430558792336	-0.367640533602816	0.242526132808426	-368.559253171639
9	0.103090081650222	0.085173476869692	-3.18357100916238	0.488013568577484	-0.13954847045504	0.175945300035776	-646.47305228504

MoB	Fattore 8	Fattore 9	Fattore 10	Fattore 11
1	-0.029252343457691	-0.189316082308181	-0.039565039604875	-0.031988160432584
1	0.381303406799981	1.34118317857005	0.939657407085881	0.912306471141655
1	2.86623951206257	-14.8801606475798	-8.65111808076995	-4.945997181154219
1	0.053331035044716	-0.014974275614614	0.320998019522733	-0.053717063491238
1	0.034488644119903	-0.358510257515568	-0.865333790425719	-0.057056775725134
1	0.1432254373529	0.00699905814585	-0.019686844459678	-0.222850619732791
1	32.2008052675836	-1471.20056909535	-835.293045868762	-1561.64692536595
1	42.2815098223659	112.594331371679	82.2514755200739	124.172011519398
1	112.594331371678	3390.21453794534	-70.7455649519082	-766.000246386603
1	82.251475520074	-70.7455649519089	2114.59245963944	-368.868557887044
1	124.172011519397	-766.000246386598	-368.868557887041	4118.60451807241
2	1.22658625555952	-8.61524500487508	0.526518402302851	-5.463499208063259
2	0.253370172926058	-2.34579896413449	-0.915507774014013	-1.05108614047697
2	-4.85190003710725	-34.1534564151838	-23.2901252114775	-7.351331042533899
2	0.035619653667505	0.242053339275839	0.922982280476939	0.352389121656206



BD30U-Recupero e preparazione per riciclaggio e commercio all'ingrosso di rottami metallici
MATRICI INVERSE DI VARIANZA/COVARIANZA

MoB	Fattore 8	Fattore 9	Fattore 10	Fattore 11
2	0.056232883573182	-0.055220103852911	-0.907316480917821	0.228767509947674
2	0.341581294243909	0.017280839793841	-0.516976589892547	-0.454630445187641
2	-1.099.39683749099	-1323.12481427512	-971.083576865921	-1225.39532498804
2	1701.86051567992	-223.7732344413151	181.663573946639	-514.8457021189
2	-223.7732344413094	2921.78856384521	-151.718394185847	-665.985346924156
2	181.663573946641	-151.718394185852	1810.76683701782	-440.60231173858
2	-514.845702118914	-665.985346924201	-440.602311738608	3702.26659700461
3	-0.073543885380504	-0.596278085144189	-0.206556250452356	-0.361591710415892
3	0.098145743365979	0.880665092048769	-0.399811498743819	0.148272054009463
3	-4.1178217130217	-28.9268911729308	10.3248620649238	-6.5473280361526
3	-0.102919268600485	-0.884292046037207	2.50757689223423	1.80583671021507
3	0.010165643476444	-0.109453115730724	0.602098614302887	0.216832625470578
3	1.07528938275941	1.27254070762715	0.168934794045834	0.177163592465893
3	-206.131761631965	-384.509832044523	129.716718032167	-404.362878474469
3	1051.19692812633	39.129218816598	70.8972377271512	-99.81296632535651
3	39.1292188165981	1731.81460135321	91.0974016101457	-216.685874984666
3	70.8972377271512	91.0974016101458	39.7173037193043	101.123848795974
3	-99.8129632535652	-216.685874984667	101.123848795974	2099.25973539278
4	21.6166333655574	-55.5983430481169	71.7191965189618	17.9289534137869
4	24.7941403689867	274.835344287288	103.230916671078	-361.947650501055
4	-83.4269654404011	-273.391461805815	-316.401345568236	451.953351155443
4	-0.080736303900453	0.040974656765064	0.403818442400929	0.318737802026776
4	-0.066609282173745	-0.272407536584162	-0.834750360805842	0.089122175192018
4	0.176015812666725	-0.023292932491465	-0.191621151910512	-0.317742227754225
4	-4057.99578175361	-4884.27955912548	-3590.53099893377	-4510.73188441869
4	6275.17759842088	-823.42707708955	671.939932722131	-1905.34316491414
4	-823.427077089532	10795.0289978005	-551.666807158359	-2510.20070952956
4	671.939932721913	-551.666807158355	6683.78736889396	-1652.28688317712
4	-1905.34316491405	-2510.20070952959	-1652.28688317677	13711.9168883548



BD30U-Recupero e preparazione per riciclaggio e commercio all'ingrosso di rottami metallici


MATRICI INVERSE DI VARIANZA/COVARIANZA

MoB	Fattore 8	Fattore 9	Fattore 10	Fattore 11
5	-0.126799931419424	-0.76908075989473	-0.033819725474047	-0.33155056776689
5	0.865589532676795	-0.239086494954042	0.688174683883041	0.119173647825521
5	-0.196464836466778	0.007459345749914	-0.200501343666069	0.020245198917049
5	-0.368683780804221	0.774845113817864	0.554524051208449	0.498569980170836
5	0.487121158093478	0.575751275353462	0.082853700248337	0.327567027618627
5	0.185233429092243	0.227640919514883	-0.328077789325043	0.110335876681665
5	-1108.4255871165701	-14.4521188839492	-965.386071278449	-1.93347476231493
5	1342.01783506296	29.2687156164732	96.8507490819298	29.4730771884227
5	29.2687156164731	31.086965181777	38.8232167948875	7.5601178612422
5	96.8507490819292	38.8232167948876	1437.41468277245	39.5595250255298
5	29.4730771884226	7.5601178612422	39.5595250255297	6.619927819529669
6	-0.708025219553623	-1.3734134272778	-0.616783926937975	-0.91571837028153
6	0.725417560402046	0.979161640729529	0.620395035819332	0.398948123291752
6	0.338676233175546	0.317667460324481	0.277797078596001	0.409570199861739
6	-0.402046186325296	-0.541253050181441	0.78096196264661	0.246119941654154
6	-0.045233162008418	-0.067930669814561	-0.712574893805859	0.342265742454337
6	-0.58095651596815	-0.649882210035286	-0.687928056268305	-0.886606806949035
6	-23.2327105836925	20.1198850914827	14.3921206862892	41.029488262186
6	2148.15316647693	-995.103190251611	-186.546831859878	-1411.03801522712
6	-995.103190251607	3759.48700403545	-819.193412599679	-1780.87162842977
6	-186.546831859881	-819.19341259968	2396.56004797748	-1231.43207919695
6	-1411.03801522712	-1780.87162842976	-1231.43207919695	5078.53489964054
7	-0.508562965482296	-2.81867030916454	-1.25376329504072	0.949507414389028
7	11.2506444037517	81.3051784846169	43.4022322208588	-118.426840423011
7	-13.8186534985282	-121.382206439009	-64.1103363417424	149.859569349249
7	-0.119266648902807	-0.011301919092455	0.16375075201681	0.141064407378201
7	0.027697765043201	-0.31466778689291	-0.555485666182304	-0.087223741772038
7	0.490984417347231	0.250279270754808	0.110612370187727	0.023790818377416
7	-1305.86810987146	-1599.1865903346	-1170.27808334046	-1480.77666222155




BD30U-Recupero e preparazione per riciclaggio e commercio all'ingrosso di rottami metallici
MATRICI INVERSE DI VARIANZA/COVARIANZA

MoB	Fattore 8	Fattore 9	Fattore 10	Fattore 11
7	2015.60503480415	-263.953938281904	215.779378723423	-611.208732724825
7	-263.953938281892	3531.08689211541	-178.108111027317	-821.105762938261
7	215.779378723434	-178.108111027343	2185.73685143133	-538.780694445317
7	-611.208732724801	-821.105762938302	-538.78069444533	4483.8806469589
8	-0.566011763307386	-0.959415013205013	-0.678220393303526	-14.6709480530626
8	0.026116929884355	0.547883145830602	0.580163553067362	2.47261028257622
8	0.074138118232131	0.151468258191463	0.012607477243432	2.0685223792013
8	0.248670328643658	0.217160409634861	0.394863317763042	2.383331289846124
8	-0.336211449141299	-0.273612305514965	-0.4545458729890245	-2.65233346051413
8	0.430460087464281	0.529766376804201	0.244643674755483	0.342628046968392
8	-4.96835252299857	-5.701147547055479	-5.090234337789009	-168.014883737939
8	1.02102994501111	0.590190832469711	0.56205258641965	6.5553894699611
8	0.590190832469711	1.42057577736237	0.514555004768359	6.626850008648079
8	0.56205258641965	0.514555004768359	0.993068842623302	6.341549531627659
8	6.5553894699611	6.626850008648079	6.341549531627659	230.25758825057
9	-0.499454410414972	-0.480845012218945	-0.3764448190705234	0.103090081650118
9	-0.328589817179812	-0.420084157987138	0.235239056116144	0.085173476869695
9	1.29820383801724	5.935257866855759	-7.823671845147379	-3.18357100916294
9	0.42827057930996	0.361695027591839	0.782430558792349	0.488013568577507
9	-0.341729540248497	0.023785700107266	-0.36764053360281	-0.139548470455045
9	1.41258284391793	0.387682620188743	0.242526132808413	0.175945300035782
9	-402.389693804156	216.796800359231	-368.559253171643	-646.473052285023
9	1588.43212829416	126.168133499574	339.61351868424	-199.773806185109
9	126.168133499574	58.4356680427876	121.203897280131	169.389261827821
9	339.613518684243	121.203897280132	1646.70521121039	-171.997358134231
9	-199.773806185113	169.389261827819	-171.997358134236	3132.98497887384



BD30U-Recupero e preparazione per riciclaggio e commercio all'ingrosso di rottami metallici
PESI DELLE MISTURE E DETERMINANTI DELLE MATRICI DI VARIANZA/COVARIANZA

MoB	Pesi	Determinanti
1	0.09819990564129	2.3777745091578E-17
2	0.084885929495777	2.5654648603845E-22
3	0.042323969598136	2.4302176372042E-18
4	0.333114649543017	2.7878776847687E-27
5	0.068208495610753	3.7412507632037E-12
6	0.13653834463763	4.1193443734556E-16
7	0.103956284987877	2.3819756453173E-21
8	0.064785504100354	6.285665815646394E-7
9	0.067986916385166	3.3571404352646E-17



BD30U-Recupero e preparazione per riciclaggio e commercio all'ingrosso di rottami metallici


MATRICI PER IL CALCOLO DEL COEFFICIENTE INDIVIDUALE

FUNZIONE "RICAVI PER ADDETTO"

N° anni									
1	0.697952269740184								
2	0.411055294179137	0.411055294179137							
3	0.291310550249034	0.291310550249034	0.291310550249034						
4	0.225592945239124	0.225592945239124	0.225592945239124	0.225592945239124					
5	0.184068410409387	0.184068410409387	0.184068410409387	0.184068410409387	0.184068410409387				
6	0.155454202469388	0.155454202469388	0.155454202469388	0.155454202469388	0.155454202469388	0.155454202469388			
7	0.134539475590774	0.134539475590774	0.134539475590774	0.134539475590774	0.134539475590774	0.134539475590774	0.134539475590774		
8	0.118585098610797	0.118585098610797	0.118585098610797	0.118585098610797	0.118585098610797	0.118585098610797	0.118585098610797	0.118585098610797	0.118585098610797

FUNZIONE "VALORE AGGIUNTO PER ADDETTO"

N° anni									
1	0.593863179799996								
2	0.372593574734888	0.372593574734888							
3	0.271452221249727	0.271452221249727	0.271452221249727						
4	0.213497775781864	0.213497775781864	0.213497775781864	0.213497775781864					
5	0.175935860817137	0.175935860817137	0.175935860817137	0.175935860817137	0.175935860817137				
6	0.149613483761676	0.149613483761676	0.149613483761676	0.149613483761676	0.149613483761676	0.149613483761676			
7	0.130142422540246	0.130142422540246	0.130142422540246	0.130142422540246	0.130142422540246	0.130142422540246	0.130142422540246		
8	0.115155771471459	0.115155771471459	0.115155771471459	0.115155771471459	0.115155771471459	0.115155771471459	0.115155771471459	0.115155771471459	0.115155771471459



BD32U-Fabbricazione, installazione e riparazione di macchine e apparecchi meccanici

MATRICI DELL'ANALISI FATTORIALE

Analisi fattoriale 1

	Fattore 1	Fattore 2
intercetta	0.256320145809469	0.178806419944674
w_tipspe_fabbricaz_prev	-0.011270849517837	-0.00503050710064
w_tipspe_manutenz_prev	0.014217103515301	-0.006108004613346
w_tipspe_installaz_prev	-0.003026377339707	0.045132090070657

Analisi fattoriale 2


	Fattore 3	Fattore 4	Fattore 5	Fattore 6
intercetta	0.159848294645866	0.124325942021539	0.108234029624822	0.09184057135392
w_sistemi_moduli_prev	-0.003613047867237	-0.004937245531319	0.056946231327867	-0.00383173863927
w_attrezzature_prev	0.027857200828655	-0.007291141288223	-0.006342486971447	-0.005345893811729
w_macchinari_prev	-0.011168537262818	-0.007159510695819	-0.005853934987006	-0.004777168311721
w_parti_staccate_prev	-0.0032325791421562	-0.004816898808767	-0.00422038022121	0.069552493920625
w_mezzi_trasporto_prev	-0.003813940552209	0.041953479806105	-0.004365701666593	-0.003841205444268

Analisi fattoriale 3

	Fattore 7
intercetta	-0.472045614185897
w_marchio_prop_p	0.017921249652506
w_prod_catalogo_p	0.019764098731776

Analisi fattoriale 4

	Fattore 8	Fattore 9	Fattore 10	Fattore 11	Fattore 12	Fattore 13	Fattore 14
intercetta	-0.84722565340321	-0.777531176830259	-0.160077797760713	-0.392245320914578	-0.23885939699361	-0.261177919010636	-0.230823530127163
w_fase_int_progettaz_sn	0.338026184983538	0.133120233232763	-0.007234864153069	-0.120638818638768	-0.130870094532855	1.1445777143138965	-0.268453231337811
w_fase_int_sinter_sn	0.222431368313661	-1.212494676005312	0.041206103078087	-1.344041362291701	5.749170158619933	-0.920949517737506	0.071642200215837
w_fase_int_lav_caldo_sn	-0.250328711986232	0.584553425565746	0.181047190705916	-0.7670019201638	0.652245782040871	0.188752668280932	0.124687937578874
w_fase_int_lav_freddo_sn	-0.155016228657154	1.1628670933358537	-0.117504310085751	-0.265480142714548	-0.102558782953624	-0.136181632427611	-0.147964540642089
w_fase_int_lav_truciolo_sn	-0.165375816598477	0.397130115582524	-0.168506861427548	0.506403631357689	0.01337449642913	0.296576126117861	0.120844556128211
w_fase_int_stampo_sn	-0.273572745548774	-0.590443078155802	0.08007095905257	-0.186087833079908	-0.214397037357043	2.869259172500031	0.078648334802141
w_fase_int_lav_precis_sn	-0.031407538527796	0.149556190858568	-0.211639324402618	0.705941699169718	0.070016251046363	0.402478532824858	0.070725784925891
w_fase_int_lav_rffin_sn	0.0441094322206135	0.013960862582377	-0.217574519221223	0.108293150134921	1.481489090878621	-0.026542176639074	-0.137745938978502
w_fase_int_trat_termico_sn	-0.05476224554743	-0.083994140075011	-0.055152104582262	-0.069948149323008	2.243992965925384	-0.254496960083196	-0.151246029857338



BD32U-Fabbricazione, installazione e riparazione di macchine e apparecchi meccanici

MATRICI DELL'ANALISI FATTORIALE

Analisi fattoriale 4

	Fattore 8	Fattore 9	Fattore 10	Fattore 11	Fattore 12	Fattore 13	Fattore 14
w_fase_int_assemb_sn	0.214384576245277	0.722757671859363	-0.168726767690515	-0.031847465033794	-0.0378263606565	-0.025509985867464	-0.018840058965694
w_fase_int_lav_gomma_sn	0.086332011868259	0.290923835820806	-0.137452896872082	0.199594230125242	-0.075159567832366	-0.571521592534492	2.10352232469479
w_fase_int_lavaggio_sn	0.26556777081689	-0.364458247291338	1.144585524211464	0.554073165503607	0.184788236078235	-0.747522482884986	0.350959849606962
w_fase_int_sabbatura_sn	-0.181005187397169	-0.647320525387912	1.51877063412905	0.143651246594742	0.248117324092633	0.443604804569398	0.245419730036485
w_fase_int_vernicatura_sn	-0.041093947792279	0.238545610859714	1.375334207774373	-0.269152540151626	-0.241429581918675	-0.115578296211794	-0.217736163006721
w_fase_int_installaz_sn	0.788533216163793	0.047696360693458	0.007455080852629	-0.089683123964197	-0.031700820295886	-0.188164882944021	-0.008318409559095
w_fase_int_riparaz_program_sn	0.853241936992431	-0.152656102093558	-0.131815457255016	0.06346513884767	0.045781307600093	-0.035466115504925	0.075316953519049
w_fase_int_revisione_sn	0.93388054355088	-0.166558999480772	-0.03408539336935	0.16622757015075	0.017357167013328	0.124735492649089	-0.006395389234668
w_taglio_mecc_n	-0.051931362731883	0.282602697471533	-0.006167424189424	0.055324163105739	-0.050969677944035	-0.093752193699793	0.014056703443799
w_cabina_vem_n	-0.25993049009965	-0.017644504431221	1.562823758968052	-0.277696694350346	-0.266134810275432	0.165413337433752	-0.268822133538964
w_lav_plastica_n	-0.029756654357285	-0.226472222719395	0.057648430289327	-0.317221410619744	-0.061845088944058	0.248486863144113	1.377442474074929
w_misura_tridim_n	0.067460322255562	-0.120006541007473	0.056545236290573	0.784193142474725	-0.172049398436073	-0.087452922519398	-0.15741765336304
w_metrologica_n	0.141916914273459	-0.304179104292404	0.069733911538809	2.169863947909242	-0.16709476024028	-0.512002975851527	-0.214267384653779

Analisi fattoriale 5

	Fattore 15
intercetta	-0.011306981054046
w_sett_medbas_int_tech_prev	0.019802290286349
w_sett_medalt_int_tech_prev	-0.020306872580687

Analisi fattoriale 6


	Fattore 16
intercetta	-0.78165772867193
w_ricavi_commit_princ_p	0.015474190381136
num_com1_sn	1.827324208188196
w_materiale_tz_p	0.009823808975853



BD32U-Fabbricazione, installazione e riparazione di macchine e apparecchi meccanici
MEDIE DEI FATTORI

MoB	Fattore 1	Fattore 2	Fattore 3	Fattore 4	Fattore 5	Fattore 6	Fattore 7
1	-0.132911938908493	-0.312870959597163	0.159848294645866	0.124325942021538	0.108234029624823	0.09184057135392	-0.471968759494103
2	0.380980634119945	-0.244447352835416	-0.502453754211369	-0.300238035433437	-0.238908397761657	-0.191448841228475	0.217883464674231
3	0.821347524986712	0.492593745441774	-0.95699979480289	-0.591621514108962	-0.477156514556883	-0.385873848750355	-0.471937218766386
4	0.251891163282547	0.713717919197747	-0.100109749478909	-0.230907849184007	4.205503553925792	-0.183852228427273	-0.037270248913806
5	0.291215862951127	3.032086582283231	0.20862976373205	0.12720951342911	0.052607162057346	0.151581816988052	-0.46223747656122
6	0.727696210112443	0.428027320842379	-0.956998288737028	-0.591620548656245	-0.477155725159719	-0.38587320455408	-0.471692609768474
7	0.996678472858268	0.46541520967521	-0.914888965750609	-0.564626669223295	-0.455084326434127	-0.367861595812047	-0.47199648526807
8	-0.757029221281603	-0.273480799267435	0.159848294645868	0.12432594202154	0.108234029624823	0.091840571353921	0.120266632705544
9	0.585687143806943	-0.014111233446975	2.747366809035102	-0.552912348729465	-0.480888422657244	-0.404713238876027	-0.471635799191631
10	0.898091606350416	-0.164144801417162	-0.211939638579883	4.087947224423941	-0.310620760995558	-0.276330812254848	-0.165181105166826
11	-0.595988553154479	-0.201603677385606	-0.869300853787269	-0.535402737071462	-0.431189537229969	-0.348361989127875	1.279744332696797
12	-0.599628890058536	-0.203228465349956	-0.869708013747539	-0.535663744043266	-0.431402948161109	-0.348536145475678	1.280064739500545
13	-0.65044609921148	-0.225909659972778	2.69272245335752	-0.53861007776491	-0.46844702786473	-0.394226756880871	0.185037499142905
14	0.093056937595251	-0.022270557840528	-0.136554002155975	-0.31192537674738	-0.273771984091826	6.334066576783362	0.195338921009971
15	0.340841101800159	1.181106736464809	0.700487185103758	-0.474523860492125	-0.39573242157039	-0.325819053436215	0.04978025316327

MoB	Fattore 8	Fattore 9	Fattore 10	Fattore 11	Fattore 12	Fattore 13	Fattore 14
1	-0.503966925263388	-0.061592166536736	-0.372614450086374	-0.136162713901185	-0.149739386741492	-0.226222715452612	-0.204287125868173
2	0.5891788830303	0.258506632633044	0.292251018125022	0.009423953549336	0.068407294671229	-0.111115555813355	0.121397829047179
3	0.45430785438063	-0.581253892874635	-0.311369157286036	-0.33578026232314	-0.253358900141435	-0.270619825970523	-0.213620103863465
4	0.227042296150575	-0.074688612509707	-0.088841863371505	-0.199389920272096	-0.109766617753042	-0.224001414747833	0.093827447610464
5	0.010205029648589	-0.617815914019449	-0.23764348350878	-0.387454802696667	-0.255648633336865	-0.370792738455196	-0.213949693996407
6	0.438680666211385	-0.529860573633437	-0.323182429082479	-0.313245439360517	-0.262611745969082	-0.156433661716588	-0.232853333643386
7	-0.103197869320916	-0.747561690631101	-0.231508102083017	-0.362775024686517	-0.237527703681287	-0.323352228100984	-0.206440852849951
8	-0.46067246112471	0.309257520796055	0.175212289455438	0.584851174019129	0.276548559587689	0.06395337516207	0.264895848541855
9	-0.162769583467997	-0.495236515384152	-0.29825794341756	-0.254489658572898	-0.246504305647988	-0.272508574771804	-0.190749228089043
10	0.133844126538123	-0.389681207152001	0.055764703556558	-0.242887858670059	-0.13678569865077	-0.185759733878844	-0.170915024590344
11	0.715804200774148	0.560722604268965	0.328545029191847	0.022406018357088	0.074398391187959	0.354743364076713	-0.1444731473127579
12	0.580716553749364	0.738890754372579	0.281875372370811	-0.182483763513419	0.073136295905037	0.270452679200004	-0.119708364808762




BD32U-Fabbricazione, installazione e riparazione di macchine e apparecchi meccanici

MEDIE DEI FATTORI

Mob	Fattore 8	Fattore 9	Fattore 10	Fattore 11	Fattore 12	Fattore 13	Fattore 14
13	-0.334834514443129	-0.096928301603564	0.225926496514979	0.289161955251132	0.341842051120763	1.515977776431787	0.107852244388469
14	0.123448783361486	0.359314995910829	0.385927182285754	-0.324610161887716	-0.118152676622982	-0.074647891849811	-0.159916850130653
15	0.586271699462825	-0.10615811150886	0.199707433951509	-0.20790718902601	0.022390313956281	0.272658620362117	0.887482738208412

Mob	Fattore 15	Fattore 16
1	-0.011309835812002	0.409256801570709
2	0.081630789771219	-0.259019299286651
3	1.968910183100661	0.088745645456517
4	-0.004855229393837	-0.026694664486618
5	-0.022841409087967	0.203986773259721
6	-2.041955140248446	0.156373123263912
7	-0.011760944125352	-0.046201770771366
8	-0.011318564434185	0.084973237047584
9	-0.011272138536547	0.015662850105344
10	-0.601425174496512	-0.391474806907356
11	-1.882504255329499	-0.30913282082352
12	1.814105725454622	-0.437544260956014
13	-0.011310672253778	-0.156832250664904
14	-0.019499413422483	-0.199480958463434
15	0.108683752072743	-0.187879525441604



BD32U-Fabbricazione, installazione e riparazione di macchine e apparecchi meccanici
MATRICI INVERSE DI VARIANZA/COVARIANZA

MoB	Fattore 1	Fattore 2	Fattore 3	Fattore 4	Fattore 5	Fattore 6	Fattore 7
1	1.74275027282401	3.99587900754102	-1.06503010392859	-2.211385115608	-0.236594065172639	-0.33041355132575	-0.921736268326624
1	3.99587900754103	109.588258269137	17.297075164623	42.1506153498582	-3.75007479044142	6.83201061364881	10.2166430144544
1	-1.06503010392861	17.2970751646229	234707.29779949	59812.2143948696	21602.7747352031	15951.2941329135	-1685.27791407435
1	-2.21138511560807	42.1506153498572	59812.2143948696	790325.326021892	-11705.5632278037	-24520.1790600324	358.374496985407
1	-0.236594065172641	-3.75007479044141	21602.7747352031	-11705.5632278037	131975.699505419	7524.89593289644	-449.741417786835
1	-0.330413551325757	6.83201061364878	15951.2941329135	-24520.1790600324	7524.89593289644	175113.57806593	-663.584447860388
1	-0.921736268326651	10.2166430144542	-1685.27791407435	358.374496985407	-449.741417786835	-663.584447860388	19260.2978875274
1	-0.254528362107802	-3.80693708254173	-30.2515800282006	-69.4531849745602	-1.57400679428387	-11.7462011243651	-40.181578652466
1	2.17696628821515	-0.526115903585415	-62.8382552805991	-158.590133440169	-3.22050962549494	-24.7229502625752	-85.3674405451396
1	6.1804033596658	-8.01703711199565	-272.380895756544	-643.582209605447	-14.7272700659314	-108.227713927375	-363.634190132871
1	-0.767530657353774	-4.43036599173765	40.1104518469975	139.730760030056	0.881928205922085	15.1198610921472	62.8337941158569
1	1.56690101596417	0.770479137554931	-57.3807891819316	-154.516988706623	-2.82882780712225	-22.9407555576748	-80.0695762166548
1	3.78629186912857	4.06118911574649	-128.850332850427	-322.295599053883	-5.877632695303259	-47.8193684153613	-173.359832272941
1	3.77074108306149	11.4528572212892	-144.863449196359	-510.22485997183	-5.48077326270601	-60.04448637467314	-230.075723444725
1	-0.490926910850211	-1.18170375123814	33680.5259280245	80387.0521822299	9119.07855962984	5506.67999507773	-855.875122698576
1	0.278321997640224	0.145936525203952	-0.118194199072435	0.015150750570121	-0.0506890181655313	-0.092094800469094	0.436989317790066
2	1.74720107523812	3.47296089515029	-0.328754670923708	0.328946189320084	-0.417389836137841	0.031000510104842	0.4795555443032385
2	3.47296089515029	69.5382867867464	-0.72786865223788	6.445157274790029	-5.92353928033454	0.916236353769348	0.243199720198012
2	-0.328754670924714	-0.727868652258252	73701.6445811688	-101390.950299264	-8366.32461040051	-10096.5742869747	0.049098684949341
2	0.328946189322225	6.44515727484187	-101390.950299143	233238.303841405	-48594.9542461964	-52953.7598412554	0.486724448435438
2	-0.41738983613773	-5.92353928033644	-8366.32461047949	-48594.9542460692	76428.9600944409	-1266.25787307433	-0.027422804973324
2	0.031000510104501	0.916236353777229	-10096.5742870584	-52953.7598411297	-1266.25787306838	104519.056165609	0.022503033172333
2	0.479555443032385	0.243199720198012	0.049098684949176	0.486724448435713	-0.027422804973549	0.02250303317258	1.07573796163291
2	-0.448250215027359	-2.28724756360875	0.117578766038125	0.06998126545592	0.189515457722446	-0.016249146287285	-0.038634812717511
2	0.40392123916795	-0.450969953737392	-0.044215039384582	-0.542152275732328	0.033319394344455	-0.020651551211461	0.01804758027545
2	-0.030321233918936	0.043435869405348	-0.037789713321478	-0.076708631090466	0.018480789707964	-0.035672138347504	-0.053066002358853
2	0.356341383188372	1.13846903453187	-0.13254665940857	-0.239347414883778	-0.124035775985047	0.053510224982029	0.137355149029416
2	0.041056220082905	0.068351093382741	-0.1037509331158504	-0.21988733929349	-0.01398685317966	-0.006859130808075	-0.001130526659975
2	0.272978382561299	-0.774782642620306	-0.185618183781	-0.385307556659279	0.071737805974573	0.003270441964527	-0.046423194512816




BD32U-Fabbricazione, installazione e riparazione di macchine e apparecchi meccanici
MATRICI INVERSE DI VARIANZA/COVARIANZA

MoB	Fattore 1	Fattore 2	Fattore 3	Fattore 4	Fattore 5	Fattore 6	Fattore 7
2	-0.00099074814914	-0.27234568669953	-0.042848811787274	-0.272474612643549	0.03277570701378	-0.012798004835803	0.036738332413051
2	-0.018118335095613	-0.039735037507761	0.015250557950781	0.1669866171250833	0.004239571624481	-0.023235277552377	0.019879772854289
2	0.165999052847842	0.439327705384887	-0.006044867654114	-0.0524442989638284	-0.070305934147912	-0.023955127725847	0.29132674108305
3	2.3971635628187	0.598976723011998	-1.27185505404108	-2.00069367873468	-0.196019536746789	-0.438409354769797	-0.364549135297172
3	0.598976723011997	0.576198815907225	0.091142592808536	0.089811039972426	0.002393233884741	0.097961084589883	0.389304217463079
3	-1.27185505404108	0.091142592808534	64840.1409513751	16340.4976966502	5918.75639408809	4365.1546341843	-386.821021718929
3	-2.00069367873468	0.089811039972421	16340.4976966502	218748.201622243	-3348.67668446881	-6861.42432789062	327.836716977235
3	-0.19601953674679	0.002393233884741	5918.75639408809	-3348.67668446881	36535.0211748959	2063.78397736069	-119.263785939754
3	-0.438409354769798	0.097961084589882	4365.1546341843	-6861.42432789062	2063.78397736069	48489.1726137996	-156.512646566939
3	-0.364549135297177	0.389304217463074	-386.821021718929	327.836716977235	-119.263785939754	-156.512646566939	5450.98406891689
3	0.168926995014265	-0.161090260615688	-19.0674378770414	-51.5006261246437	-1.09042843132355	-7.354192311032719	-27.083582607123
3	2.45995860448738	0.432658658200778	-72.4098939845547	-205.110122089182	-3.44889055886869	-26.4706609683024	-107.072346105721
3	5.47867718663867	-0.135112424726426	-242.213581227469	-663.335053234988	-11.7656290886739	-94.2172993310511	-360.991369981555
3	0.778470906376568	0.310526346863122	31.4537844359459	133.329018326979	0.92012695364269	13.904693902862	51.1701852382874
3	1.02623870301269	0.167099905775624	-280.880945540247	-693.588734173127	-13.8955809819774	-84.8183848880894	-401.9420859399928
3	1.6444395205711	0.637269502622519	-57.6820912271088	-197.434429111812	-2.02500434960959	-22.3902590367766	-88.4371777333377
3	0.470971982736405	0.6381631755912	-177.902353050277	-713.68372032679	-5.7000872571737	-80.0467063204185	-287.612608482018
3	0.15117101666494	-0.112129503595998	9603.52411847519	22834.0082350751	2606.81561632136	1590.28862915829	-219.6733333718988
3	0.136712853343743	-0.006609622177699	-0.175620351520256	-0.183590420866576	-0.105511244262808	-0.09742528193092	0.683691530390448
4	1.99337485159086	0.255926459883541	0.086094414960825	0.621749472423991	0.12813991847624	0.106614094447349	0.506678881132009
4	0.255926459883541	0.521139569473684	0.043119006368545	-0.018377030795605	0.179465037005161	0.03878958396702	0.112928098692176
4	0.08609441496083	0.043119006368857	47537.7698781852	8353.36353952444	3945.4234952671	3048.14161725784	0.037480509015864
4	0.621749472425215	-0.018377030796364	8353.36353950506	145709.683387276	12741.8115338355	-6255.79934038724	0.541512080887037
4	0.128139918476344	0.17946503700507	3945.4234952654	12741.8115338363	1498.29106255577	2124.74429348171	0.046170808884197
4	0.106614094447155	0.033878958396663	3048.14161725758	-6255.79934039373	2124.74429348113	36764.0114719559	0.013116178572993
4	0.50667888113201	0.112928098692176	0.037480509015648	0.541512080886702	0.046170808884155	0.013116178573005	1.399592111959921
4	-0.419407561410807	-0.082006253699055	-0.266481496049726	-0.442716411590823	-0.027850230501234	-0.078566164983882	-0.05030203517074
4	0.758467040151457	0.190153086769399	-0.307361639708773	-1.31942742389704	0.0372114322554138	-0.055908946022063	-0.026298333616633
4	0.038942958874185	0.004672481711201	-0.476245657910226	-0.801743930622981	-0.030630322063453	-0.187170647598828	-0.118965592225536




BD32U-Fabbricazione, installazione e riparazione di macchine e apparecchi meccanici
MATRICI INVERSE DI VARIANZA/COVARIANZA

MoB	Fattore 1	Fattore 2	Fattore 3	Fattore 4	Fattore 5	Fattore 6	Fattore 7
4	0.411640958763779	0.179629580951529	-0.05811198063393	-0.383584614756074	0.016076205710372	0.120073780016785	0.130457945213807
4	0.134980787723021	0.05767860962262	-0.164915839840903	-0.273138516506309	0.04406476350514	-0.007980998723854	-0.101991979480959
4	0.438551353578695	0.147601760520093	-0.313338411042319	-0.695465815293638	0.007341534159293	0.028151564845551	-0.069106662007093
4	0.072537119074773	0.068448086943353	-0.112673705589093	-0.452496351163219	-0.029519465325048	-0.004585377759822	-0.107406558968084
4	0.008858711667596	0.008616862925868	18.1955977650001	43.5104877565999	5.13981455609904	3.05228466724503	0.053149960065357
4	0.177808494420628	-0.008593303921228	0.030398213290739	0.015703884653152	0.03206185614873	0.003598727186501	0.248163314082565
5	9.975843351113649	2.54659764924993	1.50856119842984	1.01123302538236	-0.278002670821898	-0.963165300163789	-1.59651897362476
5	2.54659764924993	1.39872298425189	2.48692358053754	-0.704660311010544	-1.23374895834516	1.17187361471707	1.02121033987309
5	1.50856119843087	2.48692358053799	1.0959.0440507856	10114.3638110245	6080.14720258492	-3735.02651931653	3.45392289189584
5	1.01123302538346	-0.704660311009197	10114.3638110261	23209.2408450734	-3301.74460561281	-12456.0256710066	2.67521023191985
5	-0.278002670822672	-1.23374895834552	6080.14720258383	-3301.74460561474	9164.60891692228	3714.11851899032	-5.75680938711248
5	-0.963165300165053	1.17187361471631	-3735.02651931763	-12456.025671007	3714.11851898934	7127.96596921136	-2.68940359241404
5	-1.59651897362476	1.02121033987309	3.45392289189726	2.67521023191981	-5.756809387110799	-2.68940359241364	163.031455834462
5	0.374366925388656	0.310478011210149	-2.89551110083625	-4.2032685338002	-1.6301223266753	1.21144659747556	-0.127458374535034
5	1.51668374177852	0.49260098003766	-14.306373471106	-18.7129522841335	-3.90484625162349	6.4189103664977	1.94668079992781
5	0.758247494812261	0.356662299151927	-38.6438538097169	-41.4671326298558	-11.0879968850941	9.23682304876041	3.15164633651059
5	-0.835004423114168	0.033215178229942	-8.87587859820061	-11.6445179657665	-0.355161591056373	3.24108749514045	7.20738253309653
5	-4.48734888031558	-1.42324342528689	-76.1438409591843	-92.58753466615049	-24.1008010651578	39.4467656570597	-17.7954056813834
5	1.84349329866651	0.973646355809446	-16.7851804285489	-19.8695649543068	-1.63076834307029	5.50065783919398	2.39029079017161
5	2.45155797486208	0.933958089880612	-1.4067800029797	-6.76054671326085	5.087899722093119	2.39410250562328	7.261346604921789
5	-1.43057638671923	0.043270510490959	30.2577875794281	29.5517304454716	5.14916681612371	-1.18623306536689	29.6095420111085
5	-0.253640287363883	-0.204527376188236	-0.111329650119055	0.056922646432193	0.089359269491905	-0.044814898190767	-0.039640174259097
6	2.2599686277484	0.495215923952162	-1.57890052879898	-3.00759729130341	-0.283754676942739	-0.493596677571563	-0.039696759471818
6	0.495215923952162	0.579585175235219	0.159164196549257	0.134343490684073	0.016507922445556	0.110957065757207	0.564969795011142
6	-1.57890052879898	0.159164196549256	48336.6761487959	11681.1965999705	4363.58764612633	32.20.09313431935	-269.133863566431
6	-3.00759729130341	0.13434349068407	11681.1965999706	162680.333717072	-2669.12314141756	-5258.88247715823	248.012250002114
6	-0.283754676942739	0.016507922445556	4363.58764612633	-2669.12314141756	27358.4566681605	1532.22397462057	-82.778612620011
6	-0.493596677571564	0.110957065757207	3220.09313431935	-5258.88247715823	1532.22397462057	36327.4513081282	-109.852821203601
6	-0.039696759471826	0.564969795011141	-269.133863566431	248.012250002115	-82.778612620011	-109.852821203601	3898.77960685753




BD32U-Fabbricazione, installazione e riparazione di macchine e apparecchi meccanici
MATRICI INVERSE DI VARIANZA/COVARIANZA

MoB	Fattore 1	Fattore 2	Fattore 3	Fattore 4	Fattore 5	Fattore 6	Fattore 7
6	0.088376322146152	-0.165122872885338	-15.9559773041759	-41.4953958255085	-1.26653986549519	-5.95861301147982	-19.5245283736509
6	2.35647397338251	0.306172792813146	-56.0784939906889	-153.468033376922	-3.28136105737615	-20.3563563184517	-75.9560060471872
6	4.76690353279486	-0.543173764478718	-202.063032421338	-522.405440495881	-14.55588663510139	-76.5366595023268	-258.310859811791
6	0.554169542599919	-0.042516943854862	12.6066560081056	81.721159893525	-1.75366269469382	6.546811323884679	35.4794558257636
6	1.13978593055623	0.341189053324898	-221.241973096845	-527.098710855692	-13.1468951787059	-66.1071241948505	-271.994965747262
6	1.8693700031277	0.818674425198127	-41.1505078699828	-143.080252492653	-1.41164623318633	-15.7885811575418	-61.164783922507
6	2.11414833625531	1.59455038435539	-102.9677698939	-475.285590691046	1.734899594525369	-50.2003761835199	-197.725329174407
6	-0.112721636398826	0.428202250654814	6523.42058745452	15729.5845598726	1758.71041430312	1032.48068884367	-145.241775200892
6	0.237145170089347	0.002589649606064	0.174344855544545	0.331870422313929	0.033958182085834	-0.026649328427512	0.589237124609894
7	2.61284399511835	0.716543251470452	0.26076267056896	1.36453056563912	0.073454592935158	0.029241037030595	-0.280454161206725
7	0.716543251470452	0.62569389555202	0.148535706646648	0.510682748347287	-0.041443388648901	0.118483827106328	0.323526709752536
7	0.260762670568808	0.148535706646432	36490.5974958473	-50222.3869820252	-4109.9993564878	-4952.13678848441	-315.096231498404
7	1.36453056563975	0.510682748347733	50222.3869820268	115643.804926102	-24081.2898470617	-26276.4543280384	675.680256126683
7	0.073454592935289	-0.041443388648844	-4109.99935648781	-24081.2898470616	37802.0554937774	-607.966681056872	-103.955185172705
7	0.02924103703059	0.118483827106343	-4952.13678848195	-26276.4543280425	-607.966681056625	51716.5789316926	-144.610039659866
7	-0.280454161206722	0.32352670975254	-315.096231498409	675.680256126671	-103.955185172703	-144.61003965984	6320.64274871973
7	0.088174431313563	-0.232143858377131	5.458276133227509	-14.3268415552866	8.90179456354059	-3.09163672475725	-42.0769745017529
7	1.69789304676326	0.236881266793929	23.5786862299362	-65.0357351961184	30.8464963289809	-2.26331757767762	-143.469310039213
7	3.88540661587214	-0.70018504322098	71.654540267691	-181.729040099832	100.353818081311	-21.5553583437601	-475.471205119775
7	0.68134186252061	1.29360510706574	-30.3047534731134	59.2585249960439	-31.9849010712439	14.9990769471886	123.165314633732
7	-1.25494965077257	0.208516508536297	18.6400050182249	-91.8949749368266	65.19052287026	16.6189256308023	-391.071297622285
7	0.17861604179999	0.132564831267165	45.5078334798994	-109.792894527115	51.124508109517	-8.717108344233498	-190.815207126317
7	-1.1440095385088	0.081946610824532	160.372332672094	-340.133519233495	133.803032048284	-21.2283573412848	-515.973002145258
7	-1.68740993356723	1.75134624373194	-778.053021948845	2291.12706257027	-427.547360146585	-1035.64723457971	-120.380463617227
7	0.141538134334665	0.003995269083594	0.04501258154097	0.647019982004923	-0.065994642047867	-0.108758292844699	0.086915581309556
8	1.535.39488110382	-3390.24352184416	-315.636650316105	-18.4976746167204	107.920328358198	-83.7393533013881	0.308880377403908
8	-3390.24352184416	7624.3493770882	720.538902819745	95.698605126833	-242.205634472733	193.265997973797	0.076558868475738
8	-315.6366503161	720.538902819754	234288.558485072	59651.6955110525	21515.6165730619	15862.4644941731	-0.186503901422104
8	-18.4976746165898	95.6986051269955	59651.6955110525	789106.738291568	-11683.6722896585	-24540.6211949373	-0.262594793191354



BD32U-Fabbricazione, installazione e riparazione di macchine e apparecchi meccanici
MATRICI INVERSE DI VARIANZA/COVARIANZA

MoB	Fattore 1	Fattore 2	Fattore 3	Fattore 4	Fattore 5	Fattore 6	Fattore 7
8	107.920328358196	-242.205634172738	21515.6165730619	-11683.6722896585	131819.4322791473	7493.18547405885	-0.055595185297011
8	-83.7395333013984	193.265997973792	15862.4644941731	-24540.6211949373	7493.18547405885	174877.745455711	-0.034072389557657
8	0.30888037740392	0.076558868475714	-0.186503901420969	-0.262594793176122	-0.055595185297167	-0.034072389557932	1.09454079037367
8	-2.31217251543983	-1.20879075344705	-0.316048698809041	-1.28238002949724	0.012645111233193	-0.217036688750463	-0.213744074571758
8	0.200921960402557	-0.019136505968566	-0.002193858720154	-0.454532782474637	0.022120726789603	-0.032835259775414	0.093471115458725
8	-0.0630909223122	-0.058992932160398	0.035153551400344	0.096292694756646	0.045374507792829	-0.048964841782865	0.02497223120992
8	0.576960356034953	0.291701752266857	0.119430031585183	0.400385598084173	0.009178402979611	0.067301129037663	0.177625393842258
8	0.258845223030272	0.127150875054321	-0.088591727156246	-0.140960875989797	-0.025277037478651	0.003901109432852	0.0600679366528427
8	-0.27878855057604	-0.20863224682544	-0.133358095366918	-0.498899746326847	0.031070484829131	-0.02666028994306	0.055913817285018
8	0.115798070733679	0.063582167397718	-0.11421943663736	-0.370648029714249	-0.027363250560458	-0.015254921803253	0.133590453162155
8	35.5711641524176	-71.6314969507728	33642.8020695878	80504.5415751443	9114.44553690343	5480.83412452774	-0.652965230302079
8	0.41960950814527	0.038132954101153	0.047767613623216	0.066253773222975	-0.015330932430869	0.004775368873349	0.382212209583883
9	1.4210217495241	0.356498223655757	-1.11019649883112	-3.0212381753709	-0.169282622221343	-0.40537192971842	-0.175188140261529
9	0.356498223655758	1.1307437172764	-0.103019841889955	-0.218373090701219	-0.019225052817628	0.099848140632865	-0.554715484385125
9	-1.11019649883091	-0.103019841889944	9372.0626941465	28746.7994962922	4429.00799701691	4353.41128277156	-17.2955298910189
9	-3.02123817537083	-0.218373090701348	28746.7994962922	115765.302019041	-2503.45634877106	-5102.19357766784	64.6631553669279
9	-0.169282622221426	-0.019225052817634	4429.00799701691	-2503.45634877106	21351.7538902521	1162.845222167371	-71.4333852443417
9	-0.40537192971806	0.099848140632905	4353.41128277156	-5102.19357766784	1162.84522167371	28267.031212192923	-95.4430997497106
9	-0.175188140261538	-0.554715484385123	-17.2955298910196	64.6631553669247	-71.4333852443409	-95.4430997497114	3014.40068478797
9	-0.064899780342403	-0.199838176534887	-11.449484780588	-38.509065786179	-0.794330482092495	-5.95008785043961	-21.3448900429145
9	1.66816149385563	0.365075014543996	-36.8552512426716	-127.465022457125	-2.7725399054776	-17.231168296132	-63.6718343259253
9	4.12571646498884	-0.247731577527722	-126.786824043597	-434.944531231241	-9.98664469548828	-65.933881857444	-223.18372442451
9	-0.325914867180498	-0.641638583858705	26.6235978419173	87.6516618601597	-1.79796619206108	9.02829579121063	40.1359354868547
9	-1.67634591813244	-0.581071407148715	-109.358943632426	-373.029314471333	-11.8214825638144	-42.1099036963178	-196.688598290336
9	2.27051309903966	1.50307398044707	-48.2267574562037	-158.869085019109	0.170221857297338	-21.5727692895039	-77.6825935667996
9	4.511122139295269	1.80780791796409	-107.600358560524	-373.063254716517	-0.861464469832909	-43.8085732133448	-152.936739502586
9	-1.58194110241246	-0.208483722574524	4168.49645998836	13893.8004131365	1521.09110796043	970.893317984944	-113.153370750721
9	0.173517612224843	0.053096469353183	0.001513008601292	0.638336920416149	-0.004072498593167	0.01589124742807	0.494965913456671
10	1.9956677822525	0.565397987050824	0.028193758573063	-0.008327308865394	-0.025252732902647	0.145290624731366	0.862989704781402




BD32U-Fabbricazione, installazione e riparazione di macchine e apparecchi meccanici
MATRICI INVERSE DI VARIANZA/COVARIANZA

MoB	Fattore 1	Fattore 2	Fattore 3	Fattore 4	Fattore 5	Fattore 6	Fattore 7
10	0.565397987050824	1.59814149025131	-0.169923400958327	-0.065733209192008	-0.1773517070365	0.008440976915173	0.246276743700904
10	0.028193758573015	-0.16992340095836	1.3390.2274586546	-1342.33213081449	-12257.8003459764	-13890.5666840369	0.364604695575391
10	-0.008327308865402	-0.065733209192005	-1342.33213081449	141.458498445966	1144.03242029272	1552.35485541176	-0.1866351732501028
10	-0.02525732902599	-0.177351707036502	-12257.8003459768	1144.03242029274	26705.9588515147	-5632.09956065826	0.121357259489609
10	0.145290624731184	0.008440976915232	-13890.5666840365	1552.35485541172	-5632.0995606591	37204.834662704	0.222050496770188
10	0.862989704781402	0.246276743700904	0.364604695575377	-0.186351732501026	0.121357259489657	0.222050496770165	2.33981687755762
10	-0.281222964813176	-0.089002615333424	-0.344569526057394	0.034862143810975	-0.176131050906841	-0.127622344872202	-0.188856742287582
10	0.759207335797213	0.180228855124009	-0.955999408136037	0.383252721905989	-0.45782042224481	-0.487741464271878	-0.120269487670982
10	0.153458515530858	0.100289383045587	-0.630368826633008	0.004762817044795	-0.1866397626340378	-0.26651033420215	-0.28550383912268
10	0.336273740524468	0.17191918334308	-1.22751281944608	0.210348188194853	-0.492921436214308	-0.389531359200802	0.126186240477192
10	0.284268133541163	0.160795057776236	-0.048607095976204	0.155081672938524	0.021880029216421	0.03446903524938	0.020217268820648
10	0.566293784531008	0.164392284300218	-0.240207927557807	0.116252999309048	0.01435781425127	0.04806915215493	-0.362930748766318
10	-0.080278098416778	0.084773389099032	0.368044527226916	0.025397300669723	0.127525364479777	0.06844381652082	0.253741453772773
10	-0.036568584051254	-0.021964729947707	0.208872419455485	0.094350080367949	0.079716507517063	0.066719031980775	0.018871585543701
10	0.517166469293387	0.025464724805439	0.191433129884582	-0.086398856037345	0.043782456351149	0.081252239511697	0.405935833265689
11	401.725725004891	-875.834934788148	-67.1794602615173	26.1219004883833	31.8618216615328	-17.8306455508168	0.478726248707521
11	-875.834934788147	1976.01012286217	149.130662528342	-47.9435200387085	-73.9105098931005	40.6616208760628	0.201393110460328
11	-67.179460261517	149.130662528352	39211.9867058294	-26965.4730139416	-709.106508978386	-13.18.24647934537	0.188655442825992
11	26.121900488386	-47.9435200387127	-26965.4730139339	120590.946475567	-15435.6937466247	-17075.1394232587	0.686154143658173
11	31.8618216615323	-73.9105098931008	-709.106508977653	-15435.6937466274	32304.8324320369	353.00388850212	0.018719454001286
11	-17.8306455508054	40.6616208760491	-1318.24647933058	-17075.1394232536	353.003888502689	43923.3770497646	0.054544962979315
11	0.478726248707573	0.201393110460211	0.188655442829293	0.686154143656728	0.018719454000808	0.054544962970653	0.690612769187504
11	-0.848909409749644	-0.433479990788205	0.038747546037412	-0.206711218884904	0.038348571684629	-0.025807743667478	-0.114986564156322
11	0.416152846871767	0.117806705759695	0.517951886663908	0.440390254784986	0.149075674292174	0.165754740923447	0.001863833642047
11	0.005734524940416	0.011202016339469	-0.348273024961093	-0.476211794332688	-0.087021803413988	-0.127419265189982	-0.018723511100347
11	0.362870407804202	0.191166981987289	-0.407491318637867	-0.70570862990756	-0.136593680796183	-0.050570353595212	0.09162976477062
11	0.008979809550175	-0.002391521249273	-0.083478411053481	-0.181399383331509	-0.003334428962487	-0.008896773602886	0.018701396218841
11	-0.22554980802405	-0.175429658762191	-0.086297335866597	-0.424426694347702	0.066587902720739	0.016765421909272	-0.013333857471848
11	-0.095049993918911	-0.022329758381275	-0.222670492064761	-0.675558644147008	-0.040768437802678	-0.070401699735861	0.034903310096211




BD32U-Fabbricazione, installazione e riparazione di macchine e apparecchi meccanici
MATICI INVERSE DI VARIANZA/COVARIANZA

MoB	Fattore 1	Fattore 2	Fattore 3	Fattore 4	Fattore 5	Fattore 6	Fattore 7
11	22.3568373499461	-53.5902113194685	-1.1537.4501374997	-19205.41963333645	-3561.46704942539	-3687.73917574752	0.230291791505127
11	0.521188779479956	0.055030231953097	-0.145222625234129	-0.166334269930837	-0.093549046776075	-0.062326945826709	0.415889706376541
12	419.79439033469	-913.442545086306	-58.2979217379813	45.0740140965115	36.9645443475511	-14.3018377357693	0.585273528502037
12	-913.442545086305	2061.9599249095	127.463239103573	-90.951529432799	-86.1302466761877	32.242436328533	0.240943395294738
12	-58.2979217379943	127.4632391036	45470.6981995863	-15303.4327563489	393.637962455031	-1050.18060796446	0.512040881420545
12	45.0740140964549	-90.9515294327291	-15303.432756359	157938.989477605	-12701.8242565463	-16026.8061212597	1.32707248461839
12	36.964544347551	-86.1302466761846	393.637962453941	-12701.8242565487	33980.1796689419	404.036669014638	0.10477988590101
12	-14.3018377357551	32.242436328235	-1050.18060796543	-16026.806121263	404.036669013749	45667.7422265734	0.137339296572246
12	0.585273528502054	0.240943395294702	0.512040881417661	1.32707248464806	0.104779885900337	0.137339296573329	0.722357819998188
12	-1.02835280067287	-0.547435848009003	0.501864172198974	0.613472481959049	0.186657341811839	0.074570755492342	-0.096079048485094
12	0.342378207299505	0.094214176188578	-0.041461272775443	-0.446089272839878	-0.016874633940002	-0.014897362739957	0.050219308706058
12	0.058601774768598	0.042516601505011	0.146173940077855	0.442614584128638	0.054223833411072	0.01489185128376	0.003238643243606
12	0.529590985166751	0.314264698618342	-0.565190859703864	-1.04904211367231	-0.1860478502906	-0.019206695736003	-0.019580271085448
12	0.064961446778229	0.035348059391301	0.67288108134008	1.36957529361941	0.210355664886879	0.179188754603542	0.036047638918945
12	-0.08193078140991	-0.096857051935442	0.03600476178208	-0.142622555142566	0.085242247791638	0.050936508108661	-0.032870728871487
12	-0.130454077503603	-0.077982699853365	0.120393573151406	-0.123580250470436	0.066738013288456	0.008639475373111	0.053450371052381
12	-8.42756328428202	21.6069609366948	19965.8497209166	40832.2506566077	5769.35623813806	4746.96516478171	0.285189890752636
12	0.390923351056786	-0.211910668010734	-0.676610705464466	-1.48627111053926	-0.246934791938584	-0.235314102606311	0.583188665936382
13	424.868587509677	-919.335245624687	-10.8950627267961	-47.0439554649116	26.8568698662162	-26.6302099370413	0.481543507869408
13	-919.335245624686	2078.40877116905	34.4402016570911	137.333118966146	-60.7835001156879	63.0480154084366	0.188418186894054
13	-10.8950627267975	34.4402016570946	15704.4295584538	48170.9468235246	7437.27134743784	7289.38683640216	-0.157489707086827
13	-47.043954649116	137.333118966143	48170.9468235186	194042.469454839	-4201.19104800812	-8632.87086390612	0.614063160220183
13	26.856869866213	-60.7835001156788	7437.2713474411	-4201.19104799549	35856.1053576529	1945.71699534705	-0.012797453614391
13	-26.6302099370452	63.0480154084483	7289.38683640651	-8632.87086388968	1945.71699534725	47451.6879912775	0.038189362927173
13	0.481543507869408	0.188418186894054	-0.157489707086893	0.614063160219897	-0.012797453614333	0.038189362927145	1.12337123367125
13	-1.40138842606095	-0.704648343182968	-0.338841869656732	-1.59235843309019	-0.119844243862107	-0.207491834986444	-0.147451584566132
13	0.123582085297199	-0.069147393912175	0.006292736191201	-1.25968644374852	-0.0218722731102	-0.082504422852156	-0.129176484313577
13	-0.036070491300946	-0.034325511593872	-0.105046998030834	-0.164052289143961	0.002857517978921	-0.0635437391325	-0.077817265345805
13	0.351827931699082	0.177038971443736	0.151196365450679	0.038254295257995	0.002151365356301	0.050671790404992	0.075599181656692



BD32U-Fabbricazione, installazione e riparazione di macchine e apparecchi meccanici
MATRICI INVERSE DI VARIANZA/COVARIANZA

MoB	Fattore 1	Fattore 2	Fattore 3	Fattore 4	Fattore 5	Fattore 6	Fattore 7
13	0.087472902708162	0.035317880717039	0.045504901194441	-0.070384346817227	0.00433979198495	0.0075866948697312	-0.022888415320323
13	-0.091416085861006	-0.092632013362151	-0.168733683903919	-0.354376374942682	0.002338183893436	-0.026845068258344	0.158229186711289
13	0.156307839213714	0.08696361468688	0.150698304287674	-0.125420275378058	0.00939846256851	0.012567846770124	0.081289541417073
13	13.0405446416009	-27.2448381960298	7095.64579715074	23654.4608676982	2585.66766259935	1646.54466024515	-0.091175750127432
13	0.39686807875856	-0.03652964017367	0.174141222878329	0.242891671051776	0.00058925017411	0.009411521924928	0.468460263611603
14	1.49167460823202	0.158947569498825	0.012047651434168	0.509931747538711	-0.035997233832782	0.061948036234754	0.446752370125082
14	0.158947569498825	1.21094081567446	-0.195224706896563	-0.286114263674732	-0.146967589401638	-0.016733767386086	0.103119601386765
14	0.012047651434169	-0.19522470689655	13736.7035597425	-19378.3933801476	-1560.74391199821	-799.330454413298	0.068814457845878
14	0.509931747538695	-0.28611426367474	-19378.3933801476	37476.0500593882	-9235.47763474103	1129.87824086026	0.614043941396134
14	-0.035997233832773	-0.146967589401637	-1560.74391199826	-9235.47763474096	14238.4603480124	151.269817302702	-0.009232038514261
14	0.061948036234753	-0.016733767386086	-799.330454413297	1129.87824086026	151.269817302699	50.6885614851951	-0.02052790722188
14	0.446752370125082	0.103119601386765	0.068814457845887	0.614043941396126	-0.009232038514267	-0.02052790722188	1.08506291731164
14	-0.274959582544533	-0.113670842380933	-0.600844106229912	-0.805983231579919	-0.228314687116884	-0.0508745999176	-0.0780664242442927
14	0.403612481852348	0.104892365479184	-0.061291585046969	-0.743581982262759	-0.010085280651111	0.075438493647456	-0.076509569131001
14	0.126931263223122	0.031311880085911	-0.09262605004044	-0.068995084666073	-0.008164744569846	-0.05858975915134	-0.021764115277498
14	0.409161671388207	0.175333001029552	-0.596897348975142	-1.48543772685697	-0.15713034018651	0.0672147066678	0.134624891388592
14	0.142062636204738	0.065256304238149	-0.313666697486557	-0.502135794869242	-0.065507894830649	-0.008785411797371	0.054599239684064
14	0.217708100919311	0.078407115505798	-0.111473180429552	-0.277515473040223	0.030046540941062	0.035628384264857	-0.11377688819277
14	0.068847352249498	0.055507780981077	-0.044338075264489	-0.517052079912314	-0.006600649470509	0.022196103801599	-0.118133263596899
14	-0.349643965302416	-0.164916140953941	-21.1156884743605	-28.0932561558082	-7.035605174534929	-3.87870912896698	0.016725273978746
14	0.186805717256693	-0.063332463318139	-0.286920160013332	-0.545491947320071	-0.106843815745523	-0.092654148496177	0.206860705340877
15	3.48158024651105	0.426780360543125	-0.547634818752966	2.56316282204624	-0.046001440663105	0.2663413500015282	0.521684683927347
15	0.426780360543124	1.03223299310822	0.662411091415262	0.768617800051303	0.027267779215556	0.129332619207584	0.218733498749981
15	-0.547634818752986	0.662411091415232	6.35327794580301	-340.017770550754	166.339102863452	293.746511108624	0.086805239680271
15	2.56316282204662	0.7686178000515074	-340.017770550756	23264.3557804941	-14489.5648224171	-16258.3149894634	0.725614007507982
15	-0.046001440662646	0.027267779214504	166.339102863459	-14489.5648224176	17925.7127794761	-632.675306393343	0.000594883480957
15	0.266341350014409	0.129332619205959	293.746511108617	-16258.3149894628	-632.675306393997	24462.3417786134	0.048826441908647
15	0.521684683927347	0.218733498749981	0.086805239680278	0.725614007507591	0.000594883481061	0.04882644190909	1.33364850896583
15	-0.372281018070413	-0.051649512516752	0.26986485545432	-0.202403236747772	-0.05137824648496	-0.043655885306679	-0.044597102045612



BD32U-Fabbricazione, installazione e riparazione di macchine e apparecchi meccanici
MATRICI INVERSE DI VARIANZA/COVARIANZA

MoB	Fattore 1	Fattore 2	Fattore 3	Fattore 4	Fattore 5	Fattore 6	Fattore 7
15	0.45503793767931	0.160899089267294	0.042184443187039	-0.587129201387019	-0.009135185659378	-0.013496460089473	0.015000788858522
15	0.020303797173452	0.126979073879373	0.035312121955372	0.003288400299791	0.017396799489466	-0.049038985980186	-0.068023259663472
15	0.462828281392115	0.184966130782849	-0.15560844024805	0.15649515535103	0.012082603710807	0.119164510277648	0.185822771730985
15	0.108851368977278	0.038573035388576	-0.087742911076926	0.25283308048936	0.046199529934798	0.048896377078036	0.015718267509763
15	0.39366299117255	0.13031027331434	-0.109864389414633	-0.399462022936124	-0.063945816053983	-0.031180462568832	0.007157007275722
15	0.242666311633669	0.173674735993973	0.088929073363061	-0.881265940802218	-0.125878356010637	-0.089949076102157	0.023618226439818
15	0.041295906040796	0.000752332319296	0.037874253289449	0.055748437435146	-0.014741420724178	-0.034386114261931	0.084118256556017
15	0.047772193974939	-0.042643876607401	0.034935697620549	0.259042451538866	0.033861285488389	0.023161763262719	0.306773461417705

MoB	Fattore 8	Fattore 9	Fattore 10	Fattore 11	Fattore 12	Fattore 13	Fattore 14
1	-0.254528362107806	2.17696628821513	6.18040335966573	-0.76753065735375	1.56690101596416	3.78629186912852	3.77074108306141
1	-3.80693708254169	-0.5261115903585509	-8.01703711199625	-4.43036599173769	0.770479137555029	4.06118911574627	11.4528572212887
1	-30.2515800282007	-62.8382552805991	-272.380895756544	40.1104518469969	-57.3807891819315	-128.850332850427	-144.863449196357
1	-69.4531849745604	-158.590133440169	-643.582209605449	139.730760030055	-154.516988706623	-322.295599053883	-510.224859971827
1	-1.57400679428388	-3.22050962549494	-14.7272700659314	0.881928205922055	-2.82882780712225	-5.87763269530324	-5.48077326270593
1	-11.7462011243651	-24.7229502625752	-108.227713927375	15.119861092147	-22.9407555576748	-47.8193684153612	-60.0448637467308
1	-40.1815786524661	-85.3674405451396	-363.634190132872	62.8337941158562	-80.0695762166547	-173.35983227294	-230.0757234444724
1	15.9733361418903	26.6726098411489	119.523232340566	-13.6807823289751	23.2085135557844	55.2965992212869	49.0643397485854
1	26.672609841149	60.9981876495781	248.669834775668	-46.1158701181965	56.4064268638026	121.241129252006	166.260249847259
1	119.523232340566	248.669834775668	1120.17761897996	-122.518205965627	226.577356266461	471.566006884103	534.835241539972
1	-13.6807823289754	-46.115870118197	-122.518205965629	113.327861070565	-54.429525486278	-134.835614358179	-289.660281358284
1	23.2085135557845	56.4064268638026	226.577356266462	-54.4295254862776	62.7074818190058	110.790673378621	200.659469215805
1	55.2965992212871	121.241129252006	471.566006884105	-134.835614358178	110.790673378621	311.528907244022	339.419586839827
1	49.0643397485861	166.260249847261	534.835241539978	-289.660281358284	200.659469215806	339.419586839829	1056.32739248581
1	1.01775210704601	-3.11086528180275	-8.881530240202398	5.30425505153371	-4.765460336531	-1.8369578592015	-32.4577027679951
1	0.198283700677401	0.198453228609019	1.4118870457947	1.13361930581101	0.010417895444004	-0.828107962698805	-0.690983622009132
2	-0.448250215027358	0.40392123916795	-0.030321233918936	0.356341383188372	0.041056220082905	0.272978382561299	-0.00099074814914
2	-2.28724756360874	-0.450969953737391	0.043435869405348	1.13846903453187	0.068351093382741	-0.774782642620306	-0.27234568669953
2	0.117578766038898	-0.044215039384045	-0.037789713321468	-0.13254665940812	-0.1037509333159226	-0.185618183780735	-0.042848811787782




BD32U-Fabbricazione, installazione e riparazione di macchine e apparecchi meccanici
MATRICI INVERSE DI VARIANZA/COVARIANZA

Mob	Fattore 8	Fattore 9	Fattore 10	Fattore 11	Fattore 12	Fattore 13	Fattore 14
2	0.069981265454696	-0.542152275732674	-0.076708631090574	-0.239347414884677	-0.21988733392791	-0.38530755666013	-0.272474612642516
2	0.18951545772251	0.03331939434464	0.018480789708107	-0.124035775984444	-0.013986853179987	0.071737805974869	0.032775707013504
2	-0.016249146287337	-0.020651551212424	-0.035672138347542	0.053510224981582	-0.006859130808144	0.003270441964821	-0.012798004835825
2	-0.038634812717511	0.01804758027545	-0.053066002358853	0.137355149029416	-0.001130526659975	-0.046423194512816	0.036738332413051
2	1.07757236199439	-0.1064155058862	0.038249529456881	-0.220847958187213	-0.050595150044643	-0.105831381844458	-0.033992366124754
2	-0.1064155058862	1.00554096739141	0.083231004042255	0.1574665414368	0.037564412492042	0.0140534137856	-0.097433502334167
2	0.038249529456881	0.083231004042255	0.663705780364157	0.014145205157463	0.039423866354466	0.147418387561814	0.11001244991543
2	-0.220847958187212	0.1574665414368	0.014145205157463	1.49941838099064	0.039522448982467	-0.034040661501679	-0.228367941619063
2	-0.050595150044643	0.037564412492042	0.039423866354466	0.039522448982467	0.846484910823186	0.092915254618654	0.067258818604404
2	-0.105831381844458	0.0140534137856	0.147418387561814	-0.034040661501679	0.092915254618654	1.36272475066139	0.394880279721096
2	-0.033992366124754	-0.097433502334167	0.11001244991543	-0.228367941619063	0.067258818604404	0.394880279721096	1.35055885903638
2	-0.044347473631314	-0.041536239996314	-0.001343072037832	0.050338927098947	-0.010901095994011	0.032627162029869	0.022585179544084
2	0.154510119126407	0.024677793200426	0.045077215656769	-0.004058587930488	-0.04339932465161	-0.029163518951641	-0.033845814651614
3	0.168926995014265	2.45995860448738	5.478677186638649	0.778470906376566	1.02623870301268	1.6444395205711	0.47097198273639
3	-0.161090260615688	0.432658658200774	-0.13511242472644	0.310526346863123	0.167099905775613	0.637269502622516	0.638163175591192
3	-19.0674378770414	-72.4098939845548	-242.213581227469	31.4537844359459	-280.880945540248	-57.6820912271088	-177.902353050277
3	-51.5006261246437	-205.110122089182	-663.335053234989	133.329018326979	-693.588734173127	-197.434429111812	-713.68372032679
3	-1.09042843132355	-3.44889055886869	-11.7656290886739	0.920126953642689	-13.8955809819774	-2.02500434960959	-5.70008725717369
3	-7.354192311032719	-26.4706609683024	-94.2172993310512	13.904693902862	-84.8183848880893	-22.3902590367766	-80.0467063204185
3	-27.083582607123	-107.072346105721	-360.991369981555	51.1701852382874	-401.942085939928	-88.4371777333378	-287.612608482018
3	6.920471441793299	20.2159145496464	72.6714051098101	-9.3637801948629	67.678507798628	15.751042300392	54.15453803400065
3	20.2159145496463	82.9901926683374	261.846718106863	-40.5689861072446	297.709083730474	67.0609276844082	219.570394266868
3	72.6714051098101	261.846718106863	968.649684649239	-86.5096995246158	832.038672730622	205.815632990671	705.011124970315
3	-9.36378019486289	-40.5689861072446	-86.5096995246157	133.664811533359	-105.474683036726	-80.4250742677085	-346.555173239753
3	67.678507798628	297.709083730475	832.038672730623	-105.474683036726	1744.38917348912	172.723778195931	231.104594745372
3	15.751042300392	67.0609276844082	205.815632990671	-80.4250742677086	172.723778195931	96.9253154254997	362.190155619111
3	54.1545380340065	219.570394266868	705.011124970315	-346.555173239753	231.104594745373	362.190155619111	1690.18744203163
3	1.45140642911592	5.485201553213549	16.610366283442	6.523994241502279	53.3115052017054	-3.01977688062329	-31.4132176121278
3	0.172438346836233	-0.147303409283615	0.006918299587515	-0.025736395330289	-2.01017093738522	0.068718120395083	0.5866033095245153




BD32U-Fabbricazione, installazione e riparazione di macchine e apparecchi meccanici
MATRICI INVERSE DI VARIANZA/COVARIANZA

MoB	Fattore 8	Fattore 9	Fattore 10	Fattore 11	Fattore 12	Fattore 13	Fattore 14
4	-0.419407561410807	0.758467040151457	0.038942958874185	0.411640958763779	0.134980787723021	0.438551353578696	0.072537119074773
4	-0.082006253699055	0.190153086769399	0.004672481711201	0.179629580951529	0.057678609622619	0.147601760520093	0.068448086943353
4	-0.266481496049842	-0.307361639709281	-0.476245657910318	-0.058111980633877	-0.164915839840886	-0.313338411042244	-0.11267370558906
4	-0.442716411590969	-1.31942742389596	-0.801743930622784	-0.383584614755562	-0.273138516506576	-0.695465815292921	-0.452496351163334
4	-0.027850230501263	0.037211432554189	-0.030630322063441	0.016076205710422	0.044064763505108	0.007341534159367	-0.02951946532505
4	-0.078566164984007	-0.055908946022226	-0.187170647598806	0.120073780016818	-0.007980998724002	0.028151564845654	-0.004585377759733
4	-0.05030203517074	-0.026298333616633	-0.118965592225536	0.130457945213807	-0.101991979480959	-0.069106662007093	-0.107406558968084
4	1.19455422529648	-0.149854751932177	0.068484668905688	-0.170366997166868	-0.036986099033083	-0.078254148629629	-0.16241953381493
4	-0.149854751932177	1.56145787126407	0.075917520431117	0.268710735861122	-0.060617046178857	0.213478427094116	-0.152719938770659
4	0.068484668905688	0.075917520431117	1.7415870101342	-0.072501506882097	0.153778506986452	0.1222313575230168	0.04665319944639
4	-0.170366997166868	0.268710735861122	-0.072501506882097	2.7989172371246	-0.128607923734979	0.094184037566958	-0.451052271390974
4	-0.036986099033083	-0.060617046178857	0.153778506986452	-0.128607923734979	2.24749344447346	0.068437440527703	0.193744112168885
4	-0.078254148629629	0.213478427094115	0.122313575230168	0.094184037566958	0.068437440527703	2.25271397641813	0.693316801536674
4	-0.16241953381493	-0.152719938770659	0.04665319944639	-0.451052271390974	0.193744112168885	0.693316801536673	1.79022028439526
4	-0.326947383618139	-0.653721525783103	-0.80184452805158	0.340712076797464	-0.002843375518207	0.120650608172898	-0.317205530688332
4	0.14495317999926	0.078960960199629	0.019486168888509	0.101001046925375	-0.027827840378615	0.113975591588593	-0.032007176215011
5	0.374366925388656	1.51668374177852	0.758247494812266	-0.835004423114166	-4.48734888031557	1.84349329866651	2.45155797486208
5	0.310478011210149	0.492600980037662	0.356662299151929	0.033215178229943	-1.42324342528689	0.973646355809447	0.933958089880613
5	-2.89551110083634	-14.3063734711059	-38.6438538097184	-8.875878598200957	-76.1438409591803	-16.7851804285497	-1.40678000297914
5	-4.20326853380074	-18.7129522841362	-41.4671326298668	-11.644517965769	-92.5875346615145	-19.8695649543106	-6.76054671325987
5	-1.63012232667505	-3.90484625162165	-11.0879968850887	-0.355161591055171	-24.1008010651471	-1.63076834306879	5.08789972209313
5	1.2114465974759	6.418910366499449	9.23682304876717	3.24108749514198	39.446765657067	5.50065783919622	2.39410250562279
5	-0.127458374535035	1.94668079992781	3.15164633651058	7.20738253309653	-17.7954056813834	2.39029079017161	7.261346604921789
5	3.56827871991872	2.88528929085301	13.2596897467668	0.176545699359442	2.48544678213916	9.08136168126143	-4.93230247399319
5	2.88528929085301	20.5841208231874	34.2719231433173	11.1970001961726	81.5879676219431	10.8382597916555	4.34311468509242
5	13.2596897467668	34.2719231433173	138.81151957854	18.3486688484906	145.390295007954	26.90514247544	-19.4294715049417
5	0.176545699359441	11.1970001961726	18.3486688484906	35.8116042425938	38.3729585412362	7.292692728353109	13.2906880219708
5	2.48544678213915	81.5879676219431	145.390295007954	38.3729585412362	778.84552555191	-74.1646711975992	-42.883454359551
5	9.08136168126143	10.8382597916556	26.90514247544	7.292692728353119	-74.1646711975992	107.648318785502	25.96009444447413




BD32U-Fabbricazione, installazione e riparazione di macchine e apparecchi meccanici
MATICI INVERSE DI VARIANZA/COVARIANZA

MoB	Fattore 8	Fattore 9	Fattore 10	Fattore 11	Fattore 12	Fattore 13	Fattore 14
5	-4.93230247399319	4.34311468509243	-19.4294715049417	13.2906880219708	-42.8834543595509	25.9600944447413	147.592893746288
5	-0.86605089150227	2.88286820523469	-9.26079532238675	15.6619622479915	-22.1313472154513	7.771727812462469	19.6768311107204
5	0.123652693009316	-0.188008621322179	-0.259804721518477	0.185595932853189	0.14599333249072	0.180420964329438	-0.216638870008642
6	0.088376322146152	2.35647397338251	4.76690353279484	0.554169542599921	1.13978593055623	1.8693700031277	2.11414833625529
6	-0.165122872885338	0.306172792813147	-0.54317376447872	-0.042516943854862	0.341189053324893	0.818674425198126	1.59455038435539
6	-15.9559773041759	-56.0784939906889	-202.063032421338	12.6066560081056	-221.241973096845	-41.1505078699829	-102.9677698939
6	-41.4953958255085	-153.468033376922	-522.40544049588	81.7211598935252	-527.098710855692	-143.080252492653	-475.285590691046
6	-1.26653986549519	-3.28136105737615	-14.5558863510139	-1.75366269469382	-13.146895178706	-1.41164623318634	1.73489594525365
6	-5.95861301147983	-20.3563563184518	-76.5366595023268	6.546811323884689	-66.1071241948506	-15.7885811575418	-50.20037618352
6	-19.5245283736509	-75.9560060471872	-258.310859811791	35.4794558257636	-271.994965747262	-61.1647839225071	-197.725329174407
6	5.5083637833552	15.2225250127349	56.1860404207246	-5.3347072744944	50.1394474568979	11.204452965493	38.8136421776537
6	15.2225250127349	62.0369508978497	195.805621361516	-28.0130457361132	222.783806636803	47.6804420637624	151.009614042472
6	56.1860404207246	195.805621361516	748.371576123553	-41.316379620293	619.999704464185	142.557389554077	471.316224200241
6	-5.33470727449438	-28.0130457361132	-41.3163796202929	104.469606357716	-79.4623173630992	-62.0364913266769	-269.165519023731
6	50.1394474568979	222.783806636803	619.999704464185	-79.4623173630994	1338.70051039505	129.534411833623	135.92872662005
6	11.204452965493	47.6804420637623	142.557389554077	-62.0364913266769	129.534411833623	72.8268339445182	274.781166540843
6	38.8136421776536	151.009614042471	471.31622420024	-269.165519023731	135.928726620049	274.781166540843	1290.63415935808
6	-1.24532621589911	4.16855502578314	-2.67885295028686	-2.00187395539636	39.8500640255985	0.473526873291144	-5.02756975538092
6	0.239936227847929	0.005373403202523	0.824306539229006	0.110965009061196	-2.14681602334184	0.304228271256874	1.58504376002084
7	0.088174431313563	1.69789304676326	3.88540661587215	0.681341862520615	-1.25494965077254	0.178616041799978	-1.14400958385091
7	-0.23214385837713	0.236881266793931	-0.700185043220974	1.29360510706572	0.208516508536285	0.132564831267178	0.081946610824558
7	5.458276133228159	23.578686229939	71.6545402676998	-30.3047534731145	18.6400050182356	45.5078334799006	160.372332672102
7	-14.3268415552887	-65.0357351961277	-181.72904009986	59.2585249960482	-91.8949749368562	-109.792894527122	-340.133519233524
7	8.901794563541088	30.8464963289836	100.353818081319	-31.9849010712438	65.1905228702725	51.1245081095176	133.803032048289
7	-3.09163672475621	-2.26331757767366	-21.5553583437483	14.9990769471847	16.61897256308067	-8.71710834422669	-21.2283573412652
7	-42.0769745017529	-143.469310039213	-475.471205119775	123.165314633731	-391.071297622286	-190.815207126316	-515.973002145257
7	14.5211493906661	28.2492792048524	109.17390893456	-58.3305611389013	9.94706305081258	76.2098384436182	130.31598043081
7	28.2492792048524	115.274179920735	329.912820621641	-68.2628351474583	308.568754805795	128.059191081586	358.564625573679
7	109.17390893456	329.912820621641	1258.42202488728	-262.792128923595	692.471351637964	446.787637911282	1260.92731998416




BD32U-Fabbricazione, installazione e riparazione di macchine e apparecchi meccanici
MATRICI INVERSE DI VARIANZA/COVARIANZA

MoB	Fattore 8	Fattore 9	Fattore 10	Fattore 11	Fattore 12	Fattore 13	Fattore 14
7	-58.3305611389014	-68.2628351474586	-262.7921289233596	603.715471866975	383.152694665848	-522.631779550213	-891.674786171259
7	9.94706305081222	308.568754805794	692.471351637961	383.15269466585	2927.065081481	-475.868151991758	-477.101288532553
7	76.2098384436183	128.059191081586	446.787637911283	-522.631779550213	-475.868151991755	694.433360224799	1088.93982182859
7	130.31598043081	358.56462557368	1260.92731998417	-891.674786171259	-477.101288532547	1088.93982182859	3206.94966479923
7	14.9187167598127	39.4296165714107	80.9962899947169	6.531452094585439	159.191626892542	-28.3903302059879	113.047936198481
7	0.063632623194458	-0.252480701396054	0.509393518098201	0.955566002190251	-0.336096830432934	-1.18235096448885	-0.540048630538928
8	-2.31217251543958	0.200921960402565	-0.063090922312187	0.576960356034966	0.258845223030283	-0.278788550576037	0.115798070733687
8	-1.20879075344762	-0.019136505968584	-0.058992932160426	0.291701752266828	0.127150875054298	-0.208632246825446	0.063582167397699
8	-0.316048698818809	-0.002193858720363	0.035153551400118	0.119430031585521	-0.088591727156132	-0.133358095367007	-0.1142194366637701
8	-1.28238002966942	-0.454532782476527	0.096292694753842	0.4003855598093642	-0.140960875987269	-0.498899746327541	-0.370648029718434
8	0.012645111235133	0.022120726789633	0.045374507792879	0.009178402979242	-0.025277037478781	0.031070484829172	-0.027363250560452
8	-0.217036688745804	-0.032835259775352	-0.048964841782705	0.067301129037592	0.003901109432775	-0.026660289943138	-0.015254921803232
8	-0.213744074571758	0.093471115458725	0.02497223120992	0.177625393842258	0.060067936528427	0.055913817285018	0.133590453162155
8	2.1616198556746	-0.028009674880513	0.055854410332783	-0.188929602891227	-0.061521114527683	0.004185303815431	-0.052051203522873
8	-0.028009674880513	1.0243254378588	0.192709540936696	0.188983166184005	0.112373668877489	0.130736636117543	0.049388343562835
8	0.055854410332783	0.192709540936696	0.727487965205511	0.073721831292365	0.067348755250069	0.079283512246472	0.089849629580244
8	-0.188929602891227	0.188983166184005	0.073721831292365	0.518513773824758	0.092328097090971	0.131188350407107	0.069926934542758
8	-0.061521114527683	0.112373668877489	0.067348755250069	0.092328097090971	0.569580303505525	0.086642016332391	0.070161210644025
8	0.004185303815431	0.130736636117542	0.079283512246472	0.131188350407107	0.086642016332391	0.769495124245179	0.118042186451469
8	-0.052051203522873	0.049388343562835	0.089849629580244	0.069926934542758	0.070161210644025	0.118042186451469	0.797159507268981
8	1.71542910886501	0.754610286338361	0.829100290563193	0.372035238786873	-0.204098659645313	0.436276304447191	-0.347167345693157
8	0.083141091296197	0.171481690446299	0.07902640563384	0.048854818213622	0.035285316828494	0.079285982076304	0.023111338524968
9	-0.064899780342406	1.66816149385563	4.12571646498881	-0.325914867180492	-1.67634591813244	2.27051309903965	4.511121213929526
9	-0.199838176534887	0.365075014543998	-0.24773157752772	-0.641638583858702	-0.581071407148703	1.50307398044707	1.80780791796409
9	-11.449484780588	-36.8552512426723	-126.7868240493599	26.6235978419166	-109.358943632432	-48.2267574562025	-107.600358560524
9	-38.5090657861791	-127.465022457128	-434.944531231249	87.6516618601583	-373.029314471352	-158.869085019106	-373.06325471652
9	-0.79433048209223	-2.77253990547694	-9.98664469548595	-1.79796619206216	-11.8214825638149	0.170221857299119	-0.861464469829859
9	-5.950087850439739	-17.2311682961325	-65.9338818574456	9.02829579121042	-42.1099036963219	-21.5727692895036	-43.8085732133446
9	-21.3448900429145	-63.6718343259253	-223.183724424511	40.1359354868544	-196.688598290337	-77.6825935667992	-152.936739502585




BD32U-Fabbricazione, installazione e riparazione di macchine e apparecchi meccanici
MATRICI INVERSE DI VARIANZA/COVARIANZA

MoB	Fattore 8	Fattore 9	Fattore 10	Fattore 11	Fattore 12	Fattore 13	Fattore 14
9	8.12280706314664	13.9415880589378	57.6479423053982	-13.6574548460667	10.2625608832422	33.1868417280614	37.4635821814966
9	13.9415880589378	50.2995802306326	162.641834012709	-26.636123550599	162.900730396626	47.5017053211123	114.151928269136
9	57.6479423053981	162.641834012709	654.987997727405	-57.0117046805305	396.549472490034	185.920693595164	378.854090183035
9	-13.6574548460668	-26.6361235505992	-57.0117046805312	154.469512428305	101.345013249493	-183.694068488811	-291.211861458245
9	10.2625608832421	162.900730396625	396.549472490032	101.345013249494	1469.25625971724	-218.531406558191	-72.0962356928774
9	33.1868417280615	47.5017053211126	185.920693595165	-183.694068488811	-218.53140655819	325.044308581116	328.518208583457
9	37.4635821814967	114.151928269136	378.854090183036	-291.211861458245	-72.0962356928752	328.518208583457	1004.25125748721
9	1.26532256179808	3.22733397101043	10.3569410933647	-1.07826900858407	56.0553460991939	-0.67537188970162	-25.9900642799851
9	0.128800076707535	-0.030411772185039	0.374234423203936	0.953413963270498	-0.069180279697973	-1.28170909717919	-0.32317968965394
10	-0.28122964813176	0.759207335797213	0.153458515530858	0.336273740524468	0.284268133541163	0.566293784531008	-0.080278098416778
10	-0.089002615333424	0.180228855124008	0.100289383045587	0.17191918334308	0.160795057776236	0.164392284300218	0.084773389099032
10	-0.344569526057474	-0.955999408135959	-0.630368826633043	-1.22751281944606	-0.048607095976161	-0.240207927557788	0.368044527227028
10	0.034862143810984	0.383252721905981	0.004762817044799	0.210348188194851	0.155081672938519	0.116252999309046	0.025597300669711
10	-0.176131050906871	-0.457820422244804	-0.186397626340376	-0.49292143621431	0.02188002921637	0.014357814251267	0.127525364479663
10	-0.12762234487199	-0.487741464272041	-0.266510334202077	-0.389531359200854	0.034469035249349	0.048069152154896	0.068443816520716
10	-0.188856742287582	-0.120269487670981	-0.28550383912268	0.126186240477192	0.020217268820648	-0.362930748766318	0.253741453772773
10	1.49179870285275	-0.256008242591746	-0.079929204934154	-0.488523415591582	-0.167958154677473	-0.086460330376536	-0.333696320296699
10	-0.256008242591746	2.15717266798231	-0.125162371458487	0.366383245769228	0.145604632683811	-0.066308872604859	-0.081706601157119
10	-0.079929204934154	-0.125162371458487	1.27102517102716	0.10782846809411	0.114595838867635	0.339078698210592	-0.082462371076055
10	-0.488523415591582	0.366383245769229	0.10782846809411	3.51611830521236	-0.014814504331241	0.07712415942633	-0.48425356219157
10	-0.167958154677473	0.145604632683811	0.114595838867635	-0.014814504331241	2.65549805294596	0.270717317975097	0.016730598197686
10	-0.086460330376536	-0.066308872604859	0.339078698210592	0.07712415942633	0.270717317975097	2.74730864738764	0.750044403389148
10	-0.333696320296698	-0.081706601157119	-0.082462371076055	-0.48425356219157	0.016730598197686	0.750044403389148	5.81150991365548
10	0.053788852967196	0.040774665977012	0.0075675361283	0.042849074054513	0.054394693980016	0.021580020734154	0.019636692035786
10	0.17729537196597	0.05098747568066	0.03091995188866	-0.078357559334466	-0.047510615199004	0.110979818102177	0.023822009311383
11	-0.848909409749814	0.416152846871755	0.005734524940418	0.362870407804195	0.008979809550179	-0.225549808024009	-0.095049993918903
11	-0.433479990787843	0.117806705759721	0.011202016339466	0.191166981987306	-0.002391521249279	-0.17542965876228	-0.022329758381292
11	0.038747546036843	0.517951886638035	-0.34827302496131	-0.40749131863727	-0.083478411053332	-0.086297335867425	-0.222670492064115
11	-0.206711218894597	0.440390254787687	-0.476211794333154	-0.705708629907826	-0.181399383331477	-0.424426694346364	-0.675558644147906



BD32U-Fabbricazione, installazione e riparazione di macchine e apparecchi meccanici
MATRICI INVERSE DI VARIANZA/COVARIANZA

MoB	Fattore 8	Fattore 9	Fattore 10	Fattore 11	Fattore 12	Fattore 13	Fattore 14
11	0.038348571684759	0.149075674291868	-0.087021803413993	-0.136593680795994	-0.00333442896247	0.066587902720259	-0.040768437802836
11	-0.025807743670296	0.165754740923168	-0.127419265190339	-0.050570353594301	-0.008896773602765	0.016765421908807	-0.070401699735977
11	-0.114988564156322	0.001863833642047	-0.018723511100347	0.09162976477062	0.018701396218841	-0.013333857471848	0.034903310096211
11	1.04876092518162	-0.04200126553046	0.091886284965773	-0.13925113721407	-0.027711639730017	-0.142685162823377	-0.047348310361142
11	-0.04200126553046	1.024017019575	-0.068619906579872	0.066124653136237	0.040329513576433	-0.014827862581346	-0.086533012028596
11	0.091886284965773	-0.068619906579872	0.550081636228018	-0.004697737279147	0.067080652237486	0.111933158461831	0.091351713349584
11	-0.13925113721407	0.066124653136237	-0.004697737279147	1.14891826665528	0.051603964253182	0.034156649249738	-0.160253784892529
11	-0.027711639730017	0.040329513576433	0.067080652237486	0.051603964253182	0.739093031662128	0.088437293645819	0.031560002869349
11	-0.142685162823377	-0.014827862581346	0.111933158461831	0.034156649249738	0.088437293645819	1.18631185148414	0.336745073530884
11	-0.047348310361142	-0.086533012028596	0.091351713349584	-0.160253784892529	0.031560002869349	0.336745073530884	1.66905261591178
11	-0.08666138410422	-0.678426511148964	0.400826133052423	0.197772100050239	0.067105309501169	0.021469085846991	0.294148751081269
11	0.179897826453837	0.123385791100517	0.063041431789048	-0.002232797434889	-0.02113926331444	0.061424069947525	-0.088752771643295
12	-1.02835280067288	0.342378207299505	0.058601774768598	0.529590985166758	0.06496144677823	-0.081930781409926	-0.130454077503617
12	-0.547435848008982	0.094214176188579	0.042516601505013	0.314264698618329	0.035348059391299	-0.096857051935406	-0.077982699853335
12	0.501864172199707	-0.041461272775847	0.14617394007788	-0.565190859703962	0.672881081339761	0.036004761782513	0.120399357315144
12	0.613472481968588	-0.446089272840119	0.442614584129371	-1.04904211367393	1.36957529361818	-0.14262255514355	-0.123580250473128
12	0.186657341811338	-0.016874633939922	0.054223833410994	-0.186047850289998	0.210355664886816	0.085242247792009	0.066738013288854
12	0.074570755492465	-0.014897362739791	0.014891851283952	-0.0192066695735572	0.179188754603286	0.050936508109105	0.008639475373369
12	-0.096079048485094	0.050219308706058	0.003238643243606	-0.019580271085448	0.036047638918946	-0.032870728871487	0.053450371052381
12	1.07339253687599	-0.023063506643061	0.069519336106346	-0.182692211864026	-0.06750847091802	-0.144027122435286	-0.051318622325725
12	-0.02306350664306	0.928498345361203	-0.070474252037592	0.017920969846862	0.079366865975966	0.052511195794137	0.026617007909477
12	0.069519336106346	-0.070474252037592	0.5951825225825	0.118141318356045	0.023088548980248	-0.001243150009165	0.053875751226955
12	-0.182692211864025	0.017920969846862	0.118141318356045	2.3303286509744	0.111128609834684	-0.092394748599087	-0.494051577853441
12	-0.06750847091802	0.079366865975966	0.023088548980248	0.111128609834684	0.658211762506695	0.069328950578582	-0.030188218024581
12	-0.144027122435286	0.052511195794137	-0.001243150009165	-0.092394748599087	0.069328950578582	1.18867709944315	0.397902634308107
12	-0.051318622325725	0.026617007909477	0.053875751226955	-0.494051577853441	-0.030188218024581	0.397902634308107	1.65895501742144
12	0.527272350100028	0.183468832067082	0.244886311545475	-0.3907272616386048	1.05870874709969	0.176452221521802	0.206913281031566
12	0.254761051587247	0.007623033468824	0.091432769202419	-0.1396866651115	-0.123293013832413	0.046831561790016	0.083200895318842
13	-1.40138842606095	0.1235820852972	-0.036070491300946	0.351827931699083	0.087472902708163	-0.091416085861006	0.156307839213714



BD32U-Fabbricazione, installazione e riparazione di macchine e apparecchi meccanici
MATRICI INVERSE DI VARIANZA/COVARIANZA

MoB	Fattore 8	Fattore 9	Fattore 10	Fattore 11	Fattore 12	Fattore 13	Fattore 14
13	-0.704648343182968	-0.069147393912176	-0.034325511593872	0.177038971443734	0.035317880717038	-0.092632013362151	0.08696361468688
13	-0.33884186965681	0.006292736191177	-0.105046998030842	0.151196365450685	0.04550490119444	-0.168733683903924	0.150698304287594
13	-1.59235843309037	-1.25968644374852	-0.164052289143984	0.038254295258024	-0.070384346817225	-0.354376374942632	-0.125420275378297
13	-0.119844243862148	-0.021872273110212	0.002857517978923	0.002151365356298	0.004397919849503	0.002338183893391	0.009398462568496
13	-0.207491834986557	-0.082504422852267	-0.063543739132511	0.050671790404988	0.007586948697298	-0.026845068258384	0.012567846770049
13	-0.147451584566132	-0.129176484313577	-0.077817265345805	0.075599181656692	-0.022888415320323	0.158229186711289	0.081289541417073
13	1.72144300647692	-0.106604124072318	0.05937313409016	-0.2432749399292905	-0.047183192057171	-0.03283815454912	-0.137986804051297
13	-0.106604124072318	1.23840739486671	0.139204640576113	0.111431628531251	0.119533833333353	0.187784511628152	0.089337234215935
13	0.05937313409016	0.139204640576113	0.685351701567461	0.01491191173409	-0.018246875181425	0.046480267287063	-0.011526392225392
13	-0.2432749399292905	0.111431628531251	0.01491191173409	0.751869339079879	0.060005251345421	0.004110853254507	0.061348757485532
13	-0.047183192057171	0.119533833333353	-0.018246875181425	0.060005251345421	0.437682246864396	0.041327167023436	0.045911915510311
13	-0.03283815454912	0.187784511628152	0.046480267287063	0.004110853254507	0.041327167023436	0.348292507486305	0.079167459677794
13	-0.137986804051297	0.089337234215935	-0.011526392225392	0.061348757485532	0.045911915510311	0.079167459677794	0.908397271022085
13	-0.287365800363002	0.109937605497672	0.147283427619045	0.146188449285867	0.158406370125125	0.044411752292942	0.152872989756646
13	0.139774757193321	0.031467153802311	0.077929010155115	0.015352380314371	-0.006788389052433	0.019404870135567	-0.028743066903226
14	-0.274959582544533	0.403612481852348	0.126931263223122	0.409161671388207	0.142062636204738	0.217708100919311	0.068847352249498
14	-0.113670842380933	0.104892365479184	0.031311880085911	0.175333001029552	0.065256304238149	0.078407115505798	0.055507780981077
14	-0.6008441062229897	-0.061291585046944	-0.092626050040418	-0.596897348975085	-0.313666697486538	-0.11147318042954	-0.04433807526446
14	-0.805983231579944	-0.743581982262806	-0.068995084666105	-1.48543772685706	-0.50213579486928	-0.277515473040245	-0.517052079912365
14	-0.22831468711688	-0.010085280651099	-0.008164744569849	-0.157130340186507	-0.065507894830638	0.030046540941068	-0.006600649470501
14	-0.050874599917601	0.075438493647455	-0.058589759151341	0.067214706667797	-0.008785411797372	0.035628384264856	0.022196103801597
14	-0.078064242442927	-0.076509569131001	-0.021764115277498	0.134624891388592	0.054599239684064	-0.11377688819277	-0.118133263596899
14	1.27883982987004	-0.192028559494279	-0.05266372143741	-0.242226635522508	-0.099479650521739	-0.039398133123955	0.035187458282779
14	-0.192028559494279	1.04875083088798	-0.037544439576936	0.350368202070876	0.074721791708684	0.108403257609769	0.131168470728302
14	-0.05266372143741	-0.037544439576936	0.636433030834641	0.187660807582536	0.127065674986789	0.011813252412181	0.162062158361983
14	-0.242226635522508	0.350368202070876	0.187660807582536	2.40990427450225	0.012011618086957	0.233592299011206	-0.084188029827015
14	-0.099479650521739	0.074721791708684	0.127065674986789	0.012011618086957	1.57449521138196	0.141208232755803	0.025971554190212
14	-0.039398133123955	0.108403257609769	0.011813252412181	0.233592299011207	0.141208232755803	1.45190397503095	0.1005928123508
14	0.035187458282779	0.131168470728302	0.162062158361983	-0.084188029827015	0.025971554190212	0.1005928123508	1.82013801816941



BD32U-Fabbricazione, installazione e riparazione di macchine e apparecchi meccanici
MATRICI INVERSE DI VARIANZA/COVARIANZA

MoB	Fattore 8	Fattore 9	Fattore 10	Fattore 11	Fattore 12	Fattore 13	Fattore 14
14	1.18505977254084	-0.17805891831395	-0.00904784280678	0.031983026414756	0.637192587576924	-0.123673747792934	-0.188032247031211
14	0.165805844839792	0.084096222282125	0.112200579932736	0.005271679025126	-0.023797413726004	-0.00671272269234	0.016679366449159
15	-0.372281018070413	0.45503793767931	0.020303797173452	0.462828281392116	0.108851368977728	0.393666299117255	0.2426666311633669
15	-0.051649512516752	0.160899089267294	0.126979073879373	0.184966130782849	0.038573035388576	0.13031027331434	0.173674735993973
15	0.269864855454313	0.042184443187021	0.035312121955371	-0.155608440248064	-0.08774291107693	-0.109864389414635	0.088929073363035
15	-0.202403236747195	-0.587129201386057	0.003288400299871	0.156495155351923	0.252833080489624	-0.399462022935941	-0.881265940800588
15	-0.051378246485404	-0.009135185659293	0.017396799489413	0.012082603710455	0.0461995299934725	-0.063945816054069	-0.1258783560111372
15	-0.043655885306979	-0.013496460090976	-0.049038985980238	0.119164510276778	0.048896377077741	-0.031180462568992	-0.089949076103638
15	-0.044597102045612	0.015000788858522	-0.068023259663472	0.185822771730985	0.015718267509763	0.007157007275722	0.023618226439818
15	1.12103757670048	-0.11298801296745	0.039566924831348	-0.24391561782957	-0.026312527441133	-0.003103071558723	0.003376643490771
15	-0.11298801296745	1.08958455057252	0.091161996164466	0.052271528339764	0.100052802345709	0.160797790894324	0.169605748707488
15	0.039566924831348	0.091161996164466	0.907203782838501	-0.027953839697258	0.079858218478252	0.085596361413761	-0.007170028939943
15	-0.243915617829569	0.052271528339764	-0.027953839697258	1.6320372651596	-0.071987345910602	0.045505580790001	0.30896575212422
15	-0.026312527441133	0.100052802345709	0.079858218478252	-0.071987345910602	1.17136855297972	0.010712003340924	0.027133503552448
15	-0.003103071558723	0.160797790894324	0.085596361413761	0.045505580790001	0.010712003340924	0.705711458978524	-0.045143456042987
15	0.003376643490771	0.169605748707487	-0.007170028939943	0.308965752124219	0.027133503552448	-0.045143456042987	0.262473377614387
15	0.001376998220159	0.015933439115806	0.014919409544731	0.064306795721271	-0.014958805899429	0.039664797679558	0.017482833993988
15	0.127110097384505	0.044890313988245	0.055171219992628	0.051422283082435	-0.122877073918542	-0.022031453818627	0.017439449165124

MoB	Fattore 15	Fattore 16
1	-0.490926910850209	0.278321997640224
1	-1.18170375123814	0.145936525203949
1	33680.5259280245	-0.118194199072457
1	80387.0521822299	0.015150750570067
1	9119.07855962983	-0.050689018165314
1	5506.67999507773	-0.092094800469103
1	-855.875122698576	0.436989317790036
1	1.01775210704603	0.198283700677411
1	-3.11086528180272	0.198453228260904



BD32U-Fabbricazione, installazione e riparazione di macchine e apparecchi meccanici
MATRICI INVERSE DI VARIANZA/COVARIANZA

MoB	Fattore 15	Fattore 16
1	-8.88153024020228	1.41188704579478
1	5.304255051533689	1.13361930581099
1	-4.76546033653097	0.010417895444023
1	-1.83695785920144	-0.828107962698761
1	-32.457702767995	-0.690983622009078
1	132991.681171077	-0.044812479488757
1	-0.044812479488757	0.868543623565863
2	-0.018118335095613	0.165999052847842
2	-0.03973503750776	0.439327705384885
2	0.015250557950715	-0.006044867654326
2	0.166986171250843	-0.052442989637485
2	0.004239571624416	-0.070305934148033
2	-0.023235277552161	-0.0239551277264
2	0.019879772854289	0.29132674108305
2	-0.044347473631314	0.154510119126407
2	-0.041536239996314	0.024677793200426
2	-0.001343072037832	0.045077215656768
2	0.050338927098947	-0.004058587930488
2	-0.010901095994011	-0.04339932465161
2	0.032627162029869	-0.029163518951641
2	0.022585179544084	-0.033845814651614
2	1.0234970337074	-0.030119783150185
2	-0.030119783150185	1.82834310260206
3	0.15117101666494	0.136712853343743
3	-0.112129503595998	-0.006609622177699
3	9603.52411847519	-0.175620351520256
3	22834.0082350752	-0.18359042086658
3	2606.81561632136	-0.105511244262808
3	1590.28862915829	-0.097425281930921



BD32U-Fabbricazione, installazione e riparazione di macchine e apparecchi meccanici
MATRICI INVERSE DI VARIANZA/COVARIANZA

MoB	Fattore 15	Fattore 16
3	-219.673333718988	0.683691530390446
3	1.45140642911592	0.172438346836233
3	5.485201553213539	-0.147303409283613
3	16.6103662834419	0.00691829958752
3	6.52399424150229	-0.025736395330292
3	53.3115052017054	-2.01017093738522
3	-3.0197768806233	0.068718120395086
3	-31.4132176121278	0.586033095245169
3	37240.6009657184	0.053845604241819
3	0.053845604241816	0.759088541823295
4	0.008858711667596	0.177808494420628
4	0.008616862925868	-0.008593303921228
4	18.1955977650058	0.30398213290701
4	43.510487756594	0.015703884653146
4	5.13981455609877	0.032061856148724
4	3.05228466724319	0.003598727186459
4	0.053149960065356	0.248163314082565
4	-0.326947383618139	0.14495317999926
4	-0.653721525783103	0.078960960199629
4	-0.80184452805158	0.019486168888509
4	0.340712076797464	0.101001046925375
4	-0.002843375518207	-0.027827840378615
4	0.120650608172897	0.113975591588593
4	-0.317205530688332	-0.032007176215011
4	71.1576428554855	0.038398739265495
4	0.038398739265495	0.98635211024455
5	-1.43057638671923	-0.253640287363883
5	0.043270510490955	-0.204527376188236
5	30.2577875794287	-0.111329650119109




BD32U-Fabbricazione, installazione e riparazione di macchine e apparecchi meccanici
MATRICI INVERSE DI VARIANZA/COVARIANZA

MoB	Fattore 15	Fattore 16
5	29.5517304454825	0.056922646432079
5	5.149166816117469	0.089359269491916
5	-1.18623306537383	-0.044814898190707
5	29.6095420111085	-0.039640174259097
5	-0.86605089150227	0.123652693009316
5	2.88286820523469	-0.188008621322179
5	-9.26079532238674	-0.259804721518476
5	15.6619622479915	0.185595932853189
5	-22.1313472154513	0.145993832549074
5	7.771727812462469	0.180420964329438
5	19.6768311107204	-0.216638870008642
5	108.028507085985	0.140651244898451
5	0.140651244898451	0.758694934091099
6	-0.112721636398825	0.237145170089346
6	0.428202250654814	0.002589649606064
6	6523.42058745452	0.174344855544547
6	15729.5845598726	0.331870422313933
6	1758.71041430312	0.033958182085834
6	1032.48068884367	-0.026649328427512
6	-145.241775200892	0.589237124609897
6	-1.24532621589911	0.239936227847928
6	4.16855502578314	0.005373403202521
6	-2.67885295028685	0.824306539228998
6	-2.00187395539635	0.110965009061195
6	39.8500640255985	-2.14681602334185
6	0.473526873291138	0.304228271256874
6	-5.02756975538095	1.58504376002084
6	26913.8202750787	0.227720777916181
6	0.227720777916184	0.764389133553375




BD32U-Fabbricazione, installazione e riparazione di macchine e apparecchi meccanici
MATRICI INVERSE DI VARIANZA/COVARIANZA

MoB	Fattore 15	Fattore 16
7	-1.6874099335671	0.141538134334665
7	1.75134624373193	0.003995269083594
7	-778.053021948793	0.045012581540878
7	2291.12706257023	0.647019982005207
7	-427.547360146577	-0.065994642047936
7	-1035.64723457977	-0.10875829284482
7	-120.380463617228	0.086915581309556
7	14.9187167598128	0.063632623194454
7	39.4296165714111	-0.252480701396056
7	80.9962899947172	0.509393518098186
7	6.531452094585399	0.955566002190296
7	159.191626892542	-0.336096830432829
7	-28.3903302059892	-1.18235096448892
7	113.047936198481	-0.540048630539029
7	27375.1020647753	2.53035153319515
7	2.53035153319321	0.910466417527616
8	35.5711641524229	0.419609508145272
8	-71.6314969507717	0.038132954101146
8	33642.8020695878	0.047767613622772
8	80504.5415751443	0.066253773217126
8	9114.44553690344	-0.015330932430532
8	5480.83412452774	0.004775368873486
8	-0.652965230300765	0.382212209583883
8	1.71542910886571	0.083141091296197
8	0.754610286338872	0.17148169046299
8	0.829100290563588	0.079026405563384
8	0.372035238787668	0.048854818213622
8	-0.204098659645267	0.035285316828494
8	0.436276304447429	0.079285982076304



BD32U-Fabbricazione, installazione e riparazione di macchine e apparecchi meccanici
MATRICI INVERSE DI VARIANZA/COVARIANZA

MoB	Fattore 15	Fattore 16
8	-0.347167545692702	0.023111338524968
8	133152.514439407	-0.147962696200354
8	-0.147962696199567	1.55714407092619
9	-1.58194110241254	0.173517612224843
9	-0.208483722574519	0.053096469353182
9	4168.49645998836	0.001513008601278
9	13893.8004131365	0.638336920416104
9	1521.09110796042	-0.004072498593172
9	970.8933317984944	0.015891247428062
9	-1.13.153370750721	0.49496591345665
9	1.26532256179809	0.128800076707536
9	3.2273339710108	-0.030411772185022
9	10.3569410933657	0.374234423203989
9	-1.07826900858391	0.953413963270517
9	56.0553460991963	-0.06918027969783
9	-0.675371889701997	-1.28170909717922
9	-25.9900642799848	-0.323179689653944
9	21530.7849061311	0.166103791942919
9	0.166103791942924	0.933255393674385
10	-0.036568584051254	0.517166469293387
10	-0.021964729947707	0.025464724805439
10	0.208872419455536	0.19143312988456
10	0.094350080367945	-0.086398856037343
10	0.079716507516949	0.043782456351167
10	0.066719031980801	0.081252239511172
10	0.018871585543701	0.405935833265689
10	0.053788852967196	0.17729537196597
10	0.040774665977012	0.0509874568066
10	0.0075675361283	0.03091995188866



BD32U-Fabbricazione, installazione e riparazione di macchine e apparecchi meccanici
MATRICI INVERSE DI VARIANZA/COVARIANZA

MoB	Fattore 15	Fattore 16
10	0.042849074054513	-0.078357559334466
10	0.054394693980016	-0.047510615199004
10	0.021580020734154	0.110979818102177
10	0.019636692035786	0.023822009311383
10	0.496439735964021	0.051452775185103
10	0.051452775185103	1.7167055621285
11	22.3568373499487	0.521188779479882
11	-53.5902113194652	0.055030231953259
11	-11537.450137498	-0.145222625228036
11	-19205.4196333684	-0.166334269943018
11	-3561.4670494247	-0.093549046775614
11	-3687.73917574659	-0.062326945824498
11	0.230291791505999	0.415889706376541
11	-0.086661384108577	0.179897826453837
11	-0.67842651114874	0.123385791100517
11	0.400826133052054	0.063041431789048
11	0.197772100050743	-0.002232797434889
11	0.067105309501297	-0.02113926331444
11	0.02146908584676	0.061424069947525
11	0.294148751081234	-0.088752771643295
11	15014.7215002775	0.136988622954207
11	0.136988622953919	1.98907048029014
12	-8.4275632842429	0.390923351056758
12	21.6069609366277	-0.211910668010671
12	19965.8497209208	-0.676610705457191
12	40832.2506566036	-1.48627111056909
12	5769.35623813677	-0.246934791930972
12	4746.96516477971	-0.2353141025971
12	0.285189890761801	0.583188665936381




BD32U-Fabbricazione, installazione e riparazione di macchine e apparecchi meccanici
MATRICI INVERSE DI VARIANZA/COVARIANZA

MoB	Fattore 15	Fattore 16
12	0.527272350096285	0.254761051587247
12	0.183468832067334	0.007623033468824
12	0.244886311545172	0.091432769202419
12	-0.390727616385686	-0.1396866651115
12	1.0587087471004	-0.123293013832413
12	0.176452221521697	0.046831561790016
12	0.20691328103234	0.083200895318842
12	28874.9042899769	-0.629394435195721
12	-0.629394435193518	3.76324755073876
13	13.0405446416015	0.396866807875857
13	-27.2448381960307	-0.036529640173672
13	7095.64579715099	0.174141222878273
13	23654.4608676962	0.242891671051537
13	2585.66766260093	0.000589250174107
13	1646.54466024724	0.00941152192496
13	-0.091175750127465	0.468460263611603
13	-0.287365800362969	0.139774757193321
13	0.109937605497679	0.031467153802311
13	0.147283427619049	0.077929010155115
13	0.146188449285864	0.015352380314371
13	0.158406370125125	-0.006788389052433
13	0.044411752292942	0.019404870135567
13	0.152872989756681	-0.028743066903226
13	36633.2987910867	-0.039675524027048
13	-0.039675524027019	2.23421745417669
14	-0.349643965302416	0.186805717256693
14	-0.164916140953941	-0.063332463318139
14	-21.1156884743598	-0.2869201600133
14	-28.0932561558091	-0.545491947320128



BD32U-Fabbricazione, installazione e riparazione di macchine e apparecchi meccanici
MATRICI INVERSE DI VARIANZA/COVARIANZA

MoB	Fattore 15	Fattore 16
14	-7.035605174535089	-0.106843815745514
14	-3.87870912896702	-0.092654148496179
14	0.016725273978746	0.206860705340877
14	1.18505977254084	0.165805844839792
14	-0.178058918313951	0.084096222282125
14	-0.000904784280678	0.112200579932736
14	0.031983026414756	0.005271679025126
14	0.637192587576924	-0.023797413726004
14	-0.123673747792934	-0.00671272269234
14	-0.188032247031211	0.0166793666449159
14	93.563624323465	0.299827551635329
14	0.299827551635329	1.29444909664925
15	0.041295906040796	0.047772193974939
15	0.000752332319296	-0.042643876607401
15	0.037874253289448	0.034935697620548
15	0.05574843743524	0.259042451538915
15	-0.014741420724236	0.033861285488422
15	-0.034386114261997	0.023161763262608
15	0.084118256556017	0.306773461417705
15	0.001376998220159	0.127110097384505
15	0.015933439115806	0.044890313988245
15	0.014919409544731	0.055171219992628
15	0.064306795721271	0.051422283082435
15	-0.014958805899429	-0.122877073918542
15	0.039664797679558	-0.022031453818627
15	0.017482833993988	0.017439449165124
15	0.930333316780509	0.044661349831489
15	0.044661349831489	1.62265887369546



BD32U-Fabbricazione, installazione e riparazione di macchine e apparecchi meccanici
PESI DELLE MISTURE E DETERMINANTI DELLE MATRICI DI VARIANZA/COVARIANZA

MoB	Pesi	Determinanti
1	0.193846928114644	7.3595692704061E-44
2	0.121492782758582	1.1010342810454E-18
3	0.05299705112001	2.1221474877337E-40
4	0.040013904674985	5.5916364625318E-18
5	0.016003792906461	2.3176811831444E-27
6	0.039473870824398	6.9221240940284E-39
7	0.059575745377168	1.7132485901871E-40
8	0.19361885555252	3.9322272150076E-32
9	0.030598461114382	6.7847866419013E-36
10	0.049243032151085	1.3148083471149E-15
11	0.04943593723644	7.9249579794586E-25
12	0.051626502687969	9.3675567856815E-26
13	0.052037341512437	2.4738879501494E-24
14	0.021853103562843	1.0157044936696E-14
15	0.028182690406068	2.1385480557013363E-10



BD35U-Editoria, pre stampa, stampa e legatoria
MATRICI DELL'ANALISI FATTORIALE

Analisi fattoriale 1

	Fattore 1	Fattore 2	Fattore 3
intercetta	0.213384482578146	0.163177405528432	0.15860608908141
stampa_prev	-0.010768263831338	-0.004873449953444	-0.004684991676891
editoria_prev	0.01379593508303	-0.005104708132057	-0.004924185324695
pre stampa_prev	-0.001782322951652	0.037618279438851	-0.003325263499031
legatoria_prev	-0.001699527504898	-0.003315243601128	0.038405417085232

Analisi fattoriale 2

	Fattore 4	Fattore 5	Fattore 6	Fattore 7	Fattore 8	Fattore 9
intercetta	0.154441873020851	0.02263180674839	0.161648497049907	0.093960720394405	0.09290902748982	-0.062677532267773
merce_libro_p	0.026589374434482	-0.003790359927806	-0.005506677217984	-0.004545677266799	-0.004044293313848	-0.00262165533621
riviste_prev	-0.004437424443115	-0.003360412818253	0.030528918749345	-0.003631093157868	-0.003463924330746	-0.002136257574281
merce_multimedia_p	-0.00371437719085	-0.002955408717594	-0.003970937230367	-0.003558436814274	0.051978163146326	-0.002112596426692
merce_altra_serv_editoriale_p	-0.004092053614434	-0.002990404722007	-0.003886791326707	0.045808465313523	-0.003338528089587	-0.002223647401499
stampati_comm_pubb	-0.010618738636423	-0.005141028033066	-0.009002872131778	-0.006034054462685	-0.005449574544015	-0.005200069636066
prodotti_pre stampa	-0.00041719329465	-0.002713411714277	-0.001247996406306	-0.002130745517184	-0.001920594816393	0.077711484606439
qcd_sola_lav_p	-0.001664462774391	0.035512916821456	-0.001680396370463	-0.001725696423412	-0.001167929308627	-0.002459707098079
qcd_finitura_p	-0.002361952801143	0.058395188209326	-0.003125981295661	-0.001949941978221	-0.002496718209902	0.0002864070478

Analisi fattoriale 3


	Fattore 10	Fattore 11
intercetta	-0.443093970957569	-0.329311259507391
foglio_tip_prev	0.033067667008878	0.001823800746938
serigrafia_tampografia	0.002585924605543	0.046885874956311



BD35U-Editoria, prestampa, stampa e legatoria
MEDIE DEI FATTORI

MoB	Fattore 1	Fattore 2	Fattore 3	Fattore 4	Fattore 5	Fattore 6	Fattore 7
1	-0.631534411070824	-0.271200710008424	-0.259051771458151	-0.403897709093967	-0.256670702893759	-0.315044461607634	-0.230303421117246
2	1.592813166533229	-0.347232420133913	-0.333753612607088	-0.235522105565178	-0.314090499538356	3.150542116855748	-0.270260731673755
3	0.902952476555943	0.197041010456037	-0.255976453722806	0.4893524658511	-0.279644655586386	-0.256938105891583	2.807935522410893
4	1.592905637249813	-0.347266635721036	-0.333786618194802	2.733664410250825	-0.345963722176715	-0.373902432837768	-0.346996243650614
5	-0.678283556562978	-0.240369501559185	-0.2293354962435	-0.5729955438018383	-0.097591022175507	-0.46234514772964	-0.33220100619513
6	-0.749116310544122	-0.156408880574852	-0.267851755946742	-0.259089589760785	-0.186638721515114	-0.193291290141697	-0.148499606137386
7	-0.12785843926105	-0.172338578158782	2.794131796734	-0.010274566486793	2.355851063581448	-0.168216390655026	-0.15869955334205
8	0.806241412301313	-0.153994742100245	-0.226846125817126	0.079712534140777	-0.249807566571115	0.319648607762393	0.106327254294603
9	0.05000443137617	3.611529128291057	-0.146210566187557	-0.120495582803572	-0.174430680078446	-0.097565664958306	-0.114017504710839

MoB	Fattore 8	Fattore 9	Fattore 10	Fattore 11
1	-0.19992957534802	-0.049429882101768	-0.443093970891546	-0.329311258310398
2	-0.253768432045509	-0.277122792680967	-0.274480394822739	-0.320011614448792
3	-0.238732783796853	-0.288745323088397	-0.443093970957438	-0.329311259504955
4	-0.291020495567471	-0.317652140328117	-0.304184272830304	-0.321601740569183
5	-0.291514463775584	-0.080213145315429	1.366378692333402	-0.151668727786195
6	-0.12614569646014	0.033099600321698	-0.287429013348121	2.49307873667123
7	-0.126596829247754	-0.240967774623042	-0.040934450810151	-0.306804771492647
8	2.005369307739393	-0.014982783972205	-0.080426658941443	-0.309174215827009
9	-0.083501034096099	1.86768789219108	-0.261891593378207	-0.319053256034198



BD35U-Editoria, pre stampa, stampa e legatoria
MATRICI INVERSE DI VARIANZA/COVARIANZA

MoB	Fattore 1	Fattore 2	Fattore 3	Fattore 4	Fattore 5	Fattore 6	Fattore 7
1	3.8815804492111	-10.1387905848265	3.54717206706704	-1.31796271124569	0.589295680511337	0.46267908889532	0.636691324239933
1	-10.1387905848266	14878.3122437337	-15449.5318407722	350.692712900193	389.228346934255	-535.885637651889	-861.591572067672
1	3.54717206706727	-15449.5318407722	16122.40973227444	-362.762059860205	-406.421595360924	557.991611267056	893.908813977826
1	-1.31796271124538	350.692712899809	-362.762059859807	31565.2881468225	-689.507405126033	-30338.1731312595	-3674.70335135078
1	0.589295680511364	389.228346934222	-406.42159536089	-689.507405126401	6207.32198049964	-2842.66781888911	512.304731868605
1	0.4626790888944	-535.885637651301	557.991611266447	-30338.1731312511	-2842.66781888893	56599.928811662	-12701.0646125186
1	0.636691324240008	-861.591572067948	893.908813978113	-3674.70335136553	512.304731867523	-12701.0646125016	29668.0303862906
1	-0.896063623793857	786.340297050145	-816.135036717791	-6097.70204669912	-541.518585866376	-17509.9303252492	-5635.58873700865
1	0.085850138515847	2.41716983888767	-4.43434481971748	-593.756395224467	167.325343864484	-134.403926283216	468.210903190634
1	0.324770906703202	-212.563517339461	221.608938411404	135.599367821299	494.549379254278	-559.405334390198	191.833238688454
1	0.594669639683214	-297.278477982095	308.390122851353	310.519808798024	693.204588981773	-452.644237277312	-229.790298977532
2	3206.69759286033	493.029692955123	-841.747799734385	-363.710591092805	-13.9611633378656	-302.788323023272	-211.694264623098
2	493.029692955124	4133.43945953503	-259.22665704212	-59.9635429393935	50.9019748367282	-45.5707384242355	-255.429948027909
2	-841.747799734385	-259.22665704212	32606.1844987504	84.0197102517342	-1110.42095347098	96.2645298388112	-82.0486918683616
2	-363.710591092809	-59.9635429393934	84.0197102517342	2417.90858290469	-335.606133786068	2099.9458182807	-682.49236397177
2	-13.9611633378653	50.9019748367281	-1110.42095347098	-335.606133786066	1764.61528304347	-306.003970432969	-4.715212583820309
2	-302.788323023276	-45.5707384242354	96.2645298388111	2099.9458182807	-306.003970432971	1846.69946777157	-723.589247157008
2	-211.694264623097	-255.429948027909	-82.0486918683614	-682.492363971772	-4.71521258381968	-723.589247157009	6512.05972929372
2	-363.849452556047	72.9372961511163	-14.8759447812325	-683.88993548335	-282.690313729212	-657.954880132561	-1281.55833092184
2	-34.6792089704342	-104.7523235767047	-337.828652588646	-286.84297140188	35.9995088165268	-259.1871658886685	-68.3617134471787
2	-16.7060132942646	1.69036345599338	-4.90897368012629	8.56938783068844	-11.259656772689	7.19974455672712	5.0215651848286
2	291.347373301821	-32.0729752225976	108.412040817647	-88.8187304920938	191.921516742629	-74.7554140572798	-111.985422646262
3	1.70710836565976	0.33823179898809	3.6264059565888	-0.443551471533361	0.334024201061896	-0.595631496250267	-0.225184621610925
3	0.33823179898809	0.76363306538253	-1.62737742848532	-0.139023415876646	0.181091631937871	-0.527717885892334	-0.122720893789969
3	3.6264059565888	-1.62737742848532	69.9919927401862	0.264534330865151	-1.94387736905896	0.267335115563238	0.383990335639104
3	-0.443551471533352	-0.139023415876654	0.2645343308654	7.335049825452739	27.8477930027488	-129.844974263746	5.245921521978839
3	0.334024201061893	0.181091631937868	-1.94387736905906	27.8477930027483	1469.50084027352	-819.432080345273	21.4793383182886
3	-0.595631496250231	-0.527717885892228	0.267335115561628	-129.844974263746	-819.432080345284	4472.09306091538	-127.342623546603
3	-0.225184621610927	-0.122720893789972	0.383990335639147	5.24592152197883	21.479338318289	-127.342623546603	4.54332074506205



BD35U-Editoria, pre stampa, stampa e legatoria
MATRICI INVERSE DI VARIANZA/COVARIANZA

MoB	Fattore 1	Fattore 2	Fattore 3	Fattore 4	Fattore 5	Fattore 6	Fattore 7
3	-0.685209219406896	0.591779006122423	-7.52453467622064	190.304949309235	-130.379178908482	-5602.18102992497	175.789633889816
3	-0.49874358112117	-0.616093846669705	0.168617600550043	-13.2202677456246	31.7648988312905	-523.129801394022	0.962563554951339
3	0.166817438878897	-0.022442906152839	1.40008530844306	2.3512062944567	119.3885210422254	-91.7675478106104	2.14513126563553
3	0.224301025849315	0.017002552858278	0.761619456512201	1.99357533948259	169.148724247396	-85.4972535299081	1.75184209251387
4	3800.13064430483	566.140343563592	-1431.27961648455	-195.796676292677	-8.98089718499586	-675.622278210953	-228.824470770262
4	566.140343563592	4770.36413224549	-2992.52148969365	-54.7755303104895	67.0547872075606	-77.0476116660573	-201.888837182137
4	-1.431.27961648455	-2992.52148969365	39238.6753712659	-101.951061650369	-1366.13093206751	872.211869207252	-173.769229919343
4	-1.95.796676292677	-54.7755303104896	-101.951061650369	347.653024476806	44.9017679455667	1125.0751093125	428.462969453558
4	-8.98089718499586	67.0547872075606	-1366.13093206751	44.9017679455667	2062.89805035207	-1308.27784161413	81.4436282225411
4	-675.622278210953	-77.0476116660577	872.211869207251	1125.07510931251	-1308.27784161413	9256.45402124181	-3026.89603392395
4	-228.824470770261	-201.888837182136	-173.769229919342	428.462969453555	81.4436282225399	-3026.89603392396	5931.40533099383
4	-82.0647613606221	-16.42789340000611	-100.162093813795	162.623053077156	20.4307126572548	247.718941187069	104.819380839516
4	-40.4726654708855	-117.14336795857	-422.539208894132	-34.1220261508379	53.9487083477173	-794.653779915554	-22.0350057279339
4	-18.5663765673023	1.88251843101797	-5.53800731708041	2.67501499659636	-12.4037657566223	16.6581168653241	5.653214087445389
4	336.521190824368	-35.9310671438103	79.9944795226649	-39.294961402699	226.024577274958	-279.440688646036	-83.6187340160576
5	5581.78440897805	156.475700883608	-12980.8175627577	-213.593680939145	1.59456916150763	410.053761108636	76.9804144963333
5	156.475700883634	9676.78244455925	-10422.3374332402	209.127515377375	-2.80912419577723	-242.407715628338	-435.971862355042
5	-12980.8175627577	-10422.3374332401	40728.8383857716	280.214040217161	-4.22287940348564	-708.973220253065	322.382448701608
5	-213.593680938822	209.1275153776	280.214040216185	14182.7519680356	-245.538475840139	-13341.9923550432	-2984.50018149479
5	1.59456916155306	-2.80912419574075	-4.22287940362814	-245.538475840116	13.107466534721	44.6461230778809	149.620061919009
5	410.053761104395	-242.407715631662	-708.973220239848	-13341.9923550452	44.6461230779357	28681.9396643176	-5972.79302872721
5	76.9804144964211	-435.971862354993	322.382448701358	-2984.50018149396	149.620061918984	-5972.79302872713	15174.7951453487
5	-349.162273006356	480.715978846731	273.824585440386	-1792.1526433259	213.7494224881	-14665.5287699839	-1507.86284019863
5	-1.24915825563595	-3.208554447652913	3.348617954442649	-276.258376664567	9.22759351851246	-132.901913403263	267.681056576946
5	0.189109817954958	-0.014583276021411	-0.010328216585922	-3.01529440773742	0.873857649331669	2.05969328487832	1.35294657399588
5	0.238608729678046	-0.042585471253724	-2.63681050258219	-1.30559792080994	0.481012353355715	4.49528923483086	-10.7801163053576
6	2898.09505840284	-413.620835691733	-6217.55638274448	-117.17997814139	141.784647270335	124.72118060946	58.4869295870581
6	-413.620835691731	61.3916602038261	881.76388748343	17.3483249998063	-19.135899759659	-19.7959539432059	-8.47078308136429
6	-6217.55638274444	881.763887483429	13462.4079262008	276.575785585314	-321.420811128101	-276.58122531317	-125.723920752102



BD35U-Editoria, pre stampa, stampa e legatoria
MATRICI INVERSE DI VARIANZA/COVARIANZA


MoB	Fattore 1	Fattore 2	Fattore 3	Fattore 4	Fattore 5	Fattore 6	Fattore 7
6	-117.179978141381	17.3483249998055	276.575785585295	7704.11080587113	-174.200679475097	-7565.46330926283	-700.455438431796
6	141.784647270304	-19.1358997596545	-321.420811128033	-174.200679475154	1752.88501744538	-853.226104344967	139.52428860361
6	124.721180610474	-19.79595339433501	-276.581225315361	-7565.463309261	-853.22610434484	15421.7037413146	-4167.24240223887
6	58.4869295870313	-8.47078308136065	-125.723920752044	-700.4545438433052	139.524288603378	-4167.24240223719	8340.81594537043
6	-179.695067584366	26.6961083642489	377.749383501965	-1415.38264007927	-102.414029032717	-5268.06736105236	-1248.16971163156
6	3.13880017993966	-0.622326956926844	-11.1424749757931	-142.608189967132	47.3948246277774	-65.7716506211751	135.089437016997
6	97.7982399920984	-13.968832048605	-208.708843163782	35.4340744432328	154.012851888796	-162.772715015866	51.8244595590339
6	-5.390176467271	0.693163657562552	12.380836886525	4.16677405334691	-8.94288815554498	-0.8626975590815	-0.069758423105118
7	680.494352858617	-1346.63535855136	-92.8636604403105	-0.34245840039971	-0.276682671313283	39.9068110268717	11.1559546446105
7	-1346.63535855136	2847.44019026169	181.500308558849	4.89100397818538	1.50558650953627	-119.569912999732	3.89195018661044
7	-92.8636604403104	181.500308558848	13.2325498625709	-0.066394776470256	-0.085292488146906	-6.32821712134022	-2.94692208884458
7	-0.34245840039914	4.891003978184199	-0.066394776470336	10.1208828510794	2.28306260216214	-203.9122281147852	66.9006325847356
7	-0.276682671313118	1.50558650953592	-0.085292488146929	2.28306260216214	1.12521687092871	-60.9164551507257	12.2162190135757
7	39.9068110268558	-119.569912999699	-6.328217121337919	-203.9122281147852	-60.9164551507257	5875.88486300944	-1918.87237501563
7	11.155954644617	3.89195018659674	-2.94692208884548	66.9006325847349	12.2162190135755	-1918.87237501561	1962.01891081322
7	-72.7560804942208	179.844319270782	11.1352964356287	240.496560545788	77.1484945279926	-7020.65145982771	1038.41326348683
7	-4.29188197039362	1.36531679906737	1.77071349718971	2.9300468992506	1.71836209520997	-108.448356249402	-82.1413065708824
7	-4.02414596091911	8.89749877859543	0.859051142162615	-0.096634441795542	0.200329694837251	-5.15774531825531	-2.42847894236279
7	78.2490213485871	-155.61302089331	-10.8399244832622	-2.46585153585309	-0.924853824181124	129.944675444085	-31.7724339095772
8	2.32171721441773	0.572237755083673	4.74732843716903	-1.35815230924074	-0.173761620292739	-0.77080152212278	-0.326248350879143
8	0.572237755083672	3.38365179558464	-2.66841298147393	-0.448783630577595	-0.036803303432378	-0.162763597952787	-0.103155387581373
8	4.74732843716903	-2.66841298147392	54.4843378500774	-1.54879853214804	-3.53582000873699	-0.84170802928331	0.231376438729045
8	-1.35815230924074	-0.448783630577596	-1.54879853214802	3.14220990241431	1.22081136963816	1.19379087430689	0.608518358175269
8	-0.173761620292738	-0.036803303432378	-3.535820008737	1.22081136963816	47.3030277973487	1.39240620964498	0.116482166547583
8	-0.770801522122779	-0.162763597952788	-0.841708029283299	1.19379087430689	1.39240620964498	1.62532310505719	0.499073418570513
8	-0.326248350879143	-0.103155387581373	0.231376438729044	0.608518358175269	0.116482166547583	0.499073418570513	1.63905256970732
8	-0.549047841823733	-0.216700707022111	-1.3356600618053	0.749046656049126	0.685865556300014	0.622647423092802	0.336400477968059
8	-0.014375764886881	0.076726354480756	-1.56824718923521	0.502035594667367	-0.926439048656788	0.648741307008336	0.262678474654019
8	0.193687154957268	0.093056581838199	0.302619691781908	0.103575925454077	0.054371963409412	0.25647761064825	-0.093560466389303



BD35U-Editoria, pre stampa, stampa e legatoria
MATRICI INVERSE DI VARIANZA/COVARIANZA

MoB	Fattore 1	Fattore 2	Fattore 3	Fattore 4	Fattore 5	Fattore 6	Fattore 7
8	-1.20326466778169	-0.360875223411655	-0.402154610933544	1.1674757910235	3.20428733836673	0.767491895831756	0.373469279774312
9	2045.35162218818	47.5940871221951	-561.918370755753	-57.2498486953811	-3.60028937985696	94.5103057351817	-35.4023979687186
9	47.5940871221956	139.697920135813	1526.82885621732	4.963105047687999	-26.256755627028	25.7371421949743	-24.6503563800373
9	-561.918370755743	1526.82885621732	17641.7885646345	16.0610533009764	-350.10804595326	358.147623525633	-243.117659399395
9	-57.2498486953827	4.9631050476839	16.0610533009279	2122.82951043816	-74.6545381911122	-2260.33444823583	-221.184827754635
9	-3.60028937985622	-26.2567556270278	-350.108045953258	-74.6545381911323	612.987676228526	-314.76871014226	52.8376841482213
9	94.5103057351833	25.7371421949805	358.147623525707	-2260.33444823578	-314.768710142307	4764.04045138979	-2747.88753061099
9	-35.4023979687198	-24.6503563800396	-243.117659399422	-221.184827754694	52.8376841482543	-2747.88753061094	4342.78072812034
9	-5.30253793983279	-1.45879417875979	-10.9265966413997	-27.7923700819831	14.7392918346628	-117.885973517609	35.5366712052031
9	0.031752259138203	-1.15025127930847	-13.35908446553922	-34.5716773174711	17.6768380990442	-25.1019360994219	76.6985059443082
9	-9.70600246220985	-0.436714632079564	-1.3294898441129	-1.02135647230271	-4.54523334375798	1.89238340188102	2.94218181680948
9	175.3896692573	13.9310803890221	23.5994258721232	-12.8991184106892	75.9503389969121	-5.10891356294094	-37.4429869584405

MoB	Fattore 8	Fattore 9	Fattore 10	Fattore 11
1	-0.896063623793385	0.085850138515854	0.324770906703201	0.594669639683212
1	786.340297050031	2.41716983888612	-212.563517339454	-297.27847982089
1	-816.135036717673	-4.43434481971589	221.608938411397	308.390122851347
1	-6097.70204670214	-593.756395224259	135.599367821416	310.519808797942
1	-541.51858586659	167.325343864503	494.549379254282	693.20458898176
1	-17509.9303252465	-134.403926283565	-559.405334390226	-452.64423727706
1	-5635.58873700715	468.210903190828	191.833238688266	-229.790298977814
1	46920.1696629087	672.114833384177	-31.5308745430098	-262.419990770641
1	672.114833384238	31.7200868791946	13.4475048941648	5.778409173751129
1	-31.5308745430381	13.4475048941689	15935.813941053	-1690.89966953623
1	-262.41999077071	5.77840917375398	-1690.89966953623	21706.7504892312
2	-363.849452556049	-34.6792089704343	-16.7060132942651	291.347373301827
2	72.9372961511164	-104.755235767047	1.69036345599321	-32.0729752225953
2	-14.875944781233	-337.828652588646	-4.908973680126449	108.412040817648
2	-683.88993548335	-286.842971401881	8.56938783069106	-88.818730492132




BD35U-Editoria, pre stampa, stampa e legatoria
MATRICI INVERSE DI VARIANZA/COVARIANZA

MoB	Fattore 8	Fattore 9	Fattore 10	Fattore 11
2	-282.690313729213	35.9995088165268	-11.2596567726894	191.921516742634
2	-657.954880132561	-259.187165886685	7.199744556729389	-74.7554140573129
2	-1281.55833092184	-68.3617134471786	5.021565184828239	-111.985422646261
2	8166.14673787476	-80.6990894125053	6.69922924522994	-127.833466744246
2	-80.6990894125052	1133.91579308942	-2.01748726847664	27.8879826834776
2	6.699229245230969	-2.01748726847717	19.6371768136251	-320.135181601161
2	-127.833466744271	27.887982683482	-320.135181601161	5800.2947679562
3	-0.685209219406562	-0.498743581121134	0.166817438878893	0.224301025849316
3	0.591779006122447	-0.616093846669713	-0.0224429061152836	0.017002552858278
3	-7.52453467621767	0.168617600550557	1.40008530844297	0.761619456512226
3	190.304949309235	-13.220267745624	2.35120629445676	1.99357533948266
3	-130.3791789085	31.7648988312939	119.388521042254	169.148724247396
3	-5602.18102992495	-523.129801394039	-91.7675478106117	-85.4972535299099
3	175.789633889815	0.962563554951917	2.14513126563557	1.75184209251393
3	8815.87675923495	8.30137679895542	7.69075884596259	-50.0379944653065
3	8.301376798931107	898.473250797624	29.2573791546197	26.2213041327853
3	7.690758845960269	29.25737915462	3724.66332417767	-395.256399611144
3	-50.0379944653093	26.2213041327856	-395.256399611144	5072.06385999734
4	-82.0647613606221	-40.4726654708855	-18.5663765673023	336.521190824368
4	-16.4278934000611	-117.14336795857	1.88251843101797	-35.9310671438102
4	-100.162093813795	-422.539208894132	-5.53800731708042	79.9944795226648
4	162.623053077156	-34.1220261508379	2.67501499659637	-39.294961402699
4	20.4307126572548	53.9487083477173	-12.4037657566224	226.024577274958
4	247.718941187069	-794.653779915554	16.6581168653241	-279.440688646036
4	104.819380839515	-22.0350057279338	5.65321408744537	-83.6187340160574
4	530.693086697334	-8.088987722831378	2.15727381053909	-17.709426963092
4	-8.08898772283131	1301.31340460796	-1.93427034472161	35.6954155753164
4	2.15727381053909	-1.93427034472161	22.8293241961854	-366.717415598267
4	-17.7094269630919	35.6954155753164	-366.717415598267	6605.76893165683



BD35U-Editoria, pre stampa, stampa e legatoria
MATRICI INVERSE DI VARIANZA/COVARIANZA

MoB	Fattore 8	Fattore 9	Fattore 10	Fattore 11
5	-349.162273006892	-1.24915825565075	0.18910981795454	0.238608729678915
5	480.715978846348	-3.20855447654044	-0.014583276021775	-0.042585471253001
5	273.824585442014	3.34861795447223	-0.01032821658458	-2.63681050258494
5	-1792.1526433281	-276.258376664614	-3.01529440773737	-1.30559792080967
5	213.749422488118	9.22759351851282	0.873857649331667	0.481012353355704
5	-14665.5287699802	-132.901934032548	2.05969328487848	4.49528923483119
5	-1507.86284020033	267.681056576909	1.35294657399625	-10.78011630353582
5	28778.359696394	434.169538247945	-0.13617798587623	5.575967217580809
5	434.169538247948	17.7378737047766	0.432014064023695	0.127579447577059
5	-0.136177985875467	0.432014064023702	0.772956853562993	-0.408754360449731
5	5.575967217581159	0.127579447577078	-0.408754360449732	17.7956636548074
6	-179.695067583939	3.13880017995937	97.7982399920264	-5.390176467271
6	26.6961083641884	-0.622326956929631	-13.968832048595	0.693163657562554
6	377.749383501053	-11.1424749758356	-208.708843163626	12.3808368865251
6	-1415.38264007774	-142.608189967088	35.4340744426979	4.16677405337748
6	-102.414029032657	47.3948246277828	154.012851888802	-8.94288815554583
6	-5268.06736105409	-65.7716506212499	-162.77272715014692	-0.86269755914782
6	-1248.16971163169	135.089437017006	51.8244595582534	-0.069758423061528
6	12773.4046607766	181.559873476365	-6.028903900085389	1.07503168623285
6	181.559873476342	10.3073366029638	4.14516290850756	-0.1070415655593895
6	-6.028903900050069	4.14516290851374	5448.94900712411	-300.506719903307
6	1.07503168623056	-0.107041565594223	-300.506719903308	17.0010802092077
7	-72.7560804942388	-4.29188197039378	-4.02414596091885	78.2490213485829
7	179.844319270819	1.36531679906773	8.89749877859494	-155.613020893302
7	11.1352964356312	1.77071349718974	0.859051142162581	-10.8399244832616
7	240.496560545787	2.93004689925055	-0.096634441795499	-2.46585153585499
7	77.1484945279924	1.71836209520996	0.200329694837265	-0.924853824181677
7	-7020.65145982769	-108.448356249401	-5.157745318256539	129.94467544414
7	1038.4132634868	-82.1413065708832	-2.42847894236267	-31.7724339095972




BD35U-Editoria, pre stampa, stampa e legatoria
MATRICI INVERSE DI VARIANZA/COVARIANZA

MoB	Fattore 8	Fattore 9	Fattore 10	Fattore 11
7	9658.96158448338	224.20971483672	10.8285051686133	-173.794135877708
7	224.209714836721	42.9632927448589	0.459257645700791	-0.854145176818263
7	10.8285051686116	0.459257645700748	18.360979646397	-302.773367672461
7	-173.794135877643	-0.854145176817523	-302.773367672461	5445.25405585623
8	-0.549047841823734	-0.014375764886881	0.193687154957271	-1.20326466778175
8	-0.21670070702211	0.076726354480757	0.093056581838201	-0.360875223411693
8	-1.3356600618053	-1.56824718923522	0.302619691781912	-0.402154610933669
8	0.749046656049126	0.502035594667367	0.103575925454072	1.16747579010245
8	0.685865556300015	-0.926439048656788	0.054371963409408	3.20428733836682
8	0.622647423092802	0.648741307008335	0.256477610648247	0.767491895831817
8	0.336400477968059	0.262678474654019	-0.093560466389306	0.373469279774357
8	0.526169891003676	0.457551376464249	0.231661825636737	0.404388064964848
8	0.457551376464249	2.76206352657703	0.414990107299419	-1.91681083887903
8	0.231661825636739	0.414990107299421	22.2904260130814	-377.823935736435
8	0.404388064964813	-1.91681083887907	-377.823935736435	6835.99486113056
9	-5.30253793983275	0.031752259138164	-9.70600246220977	175.3896692573
9	-1.45879417875974	-1.15025127930849	-0.436714632079528	13.931080389022
9	-10.9265966413992	-13.3590844653925	-1.32948984411248	23.5994258721221
9	-27.7923700819831	-34.5716773174695	-1.0213564723038	-12.8991184106984
9	14.739291834662	17.6768380990439	-4.5452333437582	75.9503389969114
9	-117.885973517609	-25.1019360994249	1.89238340188523	-5.10891356292759
9	35.5366712052041	76.69850594431	2.94218181680545	-37.4429869584434
9	205.761260234722	4.44945563345783	1.56191897757803	2.21530420190055
9	4.44945563345783	2.39709690311702	0.006433334633438	1.48239358085268
9	1.56191897757815	0.006433334633498	13.6339516155447	-199.709907168241
9	2.21530420190101	1.48239358085262	-199.709907168241	3580.59584329562



BD35U-Editoria, pre stampa, stampa e legatoria
PESI DELLE MISTURE E DETERMINANTI DELLE MATRICI DI VARIANZA/COVARIANZA

MoB	Pesi	Determinanti
1	0.283075131064994	2.257379164169E-34
2	0.073641376076459	5.9513116109767E-35
3	0.064411651275934	1.8678757297998E-21
4	0.085411998911923	1.0168155117696E-34
5	0.18374990467012	1.2119593550848E-26
6	0.095486685061572	2.5382578940645E-26
7	0.075631556672972	1.7115387618628E-19
8	0.09194889915254	5.481540488614093E-9
9	0.046642797113494	5.6028864265871E-25



BD40U-Fabbricazione di prodotti elettrotecnici ed elettronici

MATRICI DELL'ANALISI FATTORIALE

Analisi fattoriale 1

	Fattore 1	Fattore 2	Fattore 3
intercetta	-0.195334613175194	-0.905259169901853	-0.089898108326835
new_qcd_progettaz_p	-0.000339844529068	0.0068855118485032	0.046918244903027
new_qcd_assemb_p	0.020036321538206	0.007604789472135	-0.003906380052747
new_qcd_inst_manu_p	-0.010275806785514	0.001608119786177	-0.005703366341969
new_qcd_install_manut_p	0.007690756327168	0.028205504143725	0.004235828170729

Analisi fattoriale 2

	Fattore 4	Fattore 5	Fattore 6	Fattore 7
intercetta	-0.805935022475198	-0.664683703741718	-0.401029947162146	-1.089194370487371
incid_fasi_progettaz	0.003863659338725	0.061842112280032	-0.004358444789323	0.007973718242909
incid_fasi_assembi	0.054371295023025	0.0033331564517506	0.002912577612005	0.009032771147871
incid_fasi_assist_install	0.00497999297832	0.003798189269479	0.001581787636311	0.031234364341514
incid_fasi_software	0.00612575969235	-0.007894204051117	0.108282037222981	0.006017877229864

Analisi fattoriale 3

	Fattore 8	Fattore 9	Fattore 10	Fattore 11	Fattore 12
intercetta	-0.218579911736401	-0.298953810892573	-0.295591836341837	-0.165334413273762	-0.528917504209254
new_qcd_merce_protesi_p	0.001141668228735	0.001736482861693	0.001723261186859	0.080921131609018	0.002988733558558
merce_biomedicali_prev	0.06024990063253	0.001698912681693	0.00168587674554	0.00084644358607	0.002909743840043
merce_controllo_prev	0.00137036317369	0.048911392289823	0.00184621470509	0.001038488541851	0.00301800357611
merce_componenti_prev	0.001347489104875	0.001732566153952	0.001813911218739	0.001026253314787	0.028490587027137
merce_illuminot_prev	0.001267674149871	0.001721088426215	0.045642276618211	0.000960721402535	0.002945598564939



BD40U-Fabbricazione di prodotti elettrotecnici ed elettronici
MEDIE DEI FATTORI


MoB	Fattore 1	Fattore 2	Fattore 3	Fattore 4	Fattore 5	Fattore 6	Fattore 7
1	1.806453461828415	-0.144807152220665	-0.480035454431552	0.616499978009954	-0.577524956206502	-0.324832528373593	-0.852883467341454
2	0.021069995871965	-0.572065262284417	0.370677016478214	0.613721504894943	0.351384115000693	-0.379539451694836	-0.470398699195247
3	-0.804087421123042	0.79117436853622	-0.429565370137011	-0.304563926071076	-0.44037092701286	-0.301291377066449	0.6799318780243941
4	0.166538269143086	-0.27778501702155	-0.117282739450468	0.310686055995024	-0.004250820097666	-0.356450772645698	-0.287549089549762
5	0.118186186330608	-0.425915507920105	0.112480966219276	1.071328409351026	0.27508969628083	-0.321662866791838	-0.16075869974273
6	0.368933845083749	-0.092662652001395	0.074555971999215	0.610480311786751	0.005563728070192	0.070222523216029	-0.194660979610816
7	-0.040034164874022	-0.081167927670124	1.427418532828726	0.053719976452017	0.602325822803165	1.366281375979946	-0.186544090257933
8	-0.322607052473136	0.474642014796921	-0.080540346811248	0.105966649313134	-0.107276782370211	-0.154283797847178	0.283257392739115
9	0.047108867197923	-0.088751267601892	0.364824768815792	0.246915364769716	0.045995818397843	0.61365348472623	-0.067824034738985

MoB	Fattore 8	Fattore 9	Fattore 10	Fattore 11	Fattore 12
1	-0.218579911736399	-0.298953810892572	-0.295591836341836	-0.165334413273763	-0.528917504209259
2	-0.119973034003054	-0.148972276047953	-0.146752269050465	6.823894094430143	-0.270777987694176
3	-0.218579911736413	-0.298953810892587	-0.295591836341852	-0.16533441327377	-0.528917504209271
4	-0.218579911736402	-0.298953810892562	-0.295591836341826	-0.165334413273763	-0.528917504209242
5	-0.10158585519124	-0.140114004849362	3.916748596015201	-0.076669125124786	-0.257067262461345
6	-0.101202960393518	-0.148033604996276	-0.137585832366024	-0.075939638236672	1.952837810261212
7	-0.218579911736402	-0.298953810892573	-0.295591836341838	-0.165334413273763	-0.528917504209255
8	5.455922809391582	-0.138945503260266	-0.136811289326494	-0.085614009057157	-0.254869760316468
9	-0.104596070061476	3.661110396059154	-0.142031166359962	-0.078943275708587	-0.218277562822228




BD40U-Fabbricazione di prodotti elettrotecnici ed elettronici
MATRICI INVERSE DI VARIANZA/COVARIANZA

MoB	Fattore 1	Fattore 2	Fattore 3	Fattore 4	Fattore 5	Fattore 6	Fattore 7
1	2009.54007505627	-685.094343104086	35.5546786507059	-67.1444893339459	-239.610421679492	-50.392858028688	508.077486120127
1	-685.094343104155	3419.42808259062	-344.47420221444	63.3754906458494	287.263831914705	66.5303476575142	-506.651264314539
1	35.5546786507193	-344.474202214448	1568.78091304767	5.454714291739939	-531.945614331249	-289.073473024327	256.981376952364
1	-67.1444893339585	63.3754906459108	5.4547142917397	57.6160307152602	-41.1746592745184	-73.6594394088813	-306.246708254576
1	-239.610421679463	287.263831914598	-531.945614331229	-41.1746592745295	1543.61698538468	147.033621143411	-368.872900473615
1	-50.3928580286483	66.5303476573147	-289.073473024302	-73.6594394088863	147.033621143399	1706.08268418686	-161.006975711334
1	508.077486120192	-506.651264314885	256.981376952354	-306.24670825457	-368.872900473677	-161.006975711369	2031.10107456929
1	81.9818976641343	-28.6772012594758	110.146415564654	-11.4817160238485	29.0844632076261	7.55655642537085	56.0600934283519
1	-72.4856392183193	212.155222686241	51.5004323396367	-0.120139168538653	-30.8352035320162	34.3774798419408	1.16147488715064
1	-637.515164554848	343.575204675852	35.186142470278	-44.7654277879397	238.545008735556	2.79057687909367	180.58664428105
1	-13.5652613274201	244.071708696899	69.9220159511262	-28.8741002230437	-417.084734502822	132.826341858163	284.640744333065
1	254.572527419996	97.5814124083074	-138.754767785056	-21.12823575262	-164.544261041574	124.399494897636	147.674278056596
2	3.55054418558815	-2.11752086667883	0.445612763452306	-0.380200411287249	-0.194553628747773	-0.191016805135347	1.30227138992425
2	-2.11752086667883	8.58145517914994	-0.860985892168953	0.427372992001172	0.508074143652291	0.216102201706084	-2.70508737422358
2	0.445612763452306	-0.860985892168953	1.20880135401184	-0.093205475064983	-0.313372166983662	-0.244063065193742	0.472130856979695
2	-0.380200411287249	0.427372992001172	-0.093205475064983	2.75224070453076	-3.5176097578234	-44.7588564023614	1.74306462710965
2	-0.194553628747772	0.50807414365229	-0.313372166983661	-3.5176097578234	6.550507732904329	72.3500288185408	-4.28465744649435
2	-0.191016805135342	0.216102201706078	-0.244063065193736	-44.7588564023614	72.3500288185407	900.130748553325	-47.3988688442585
2	1.30227138992424	-2.70508737422358	0.472130856979695	1.74306462710966	-4.28465744649435	-47.3988688442586	6.94719257612902
2	0.179862888914515	-0.141422464730896	0.109431415506712	-0.841808462142731	1.3747769919122	16.9584604259878	-0.76406455513744
2	-0.168549979988563	0.53313319727618	-0.007083651717579	-1.18261417355791	1.92664873294188	24.0036362486447	-1.36402524994782
2	-0.993052854314686	0.666308074638356	-0.064979680031189	-0.504193013358661	0.794554520952831	8.92788728732398	-0.187096700355063
2	-0.150900130272827	0.016621123818308	0.082552058632879	0.210434821432491	-0.259836374874847	-2.93752923268159	0.1259678836791
2	0.342821465743237	0.167395754007905	-0.09226737467508	-2.74641416790258	4.22871805773919	53.7298594572641	-2.57340242036185
3	1.1545.5129610232	-3056.33811405051	-610.285113174583	45.3824458631003	-993.111078348477	-103.272988788272	118.87446073224
3	-3056.33811405047	998.093296599905	-1092.89523231516	-40.0942092115228	678.204766936161	256.149457935288	-89.1404930832436
3	-610.285113174863	-1092.89523231509	8385.26378327156	184.778767760878	-2712.78332246431	-1518.13609707353	377.308062719798
3	45.3824458630979	-40.0942092115225	184.778767760881	38.1218274782743	-366.382812569599	-439.279187668664	60.8237504879728
3	-993.11107834845	678.204766936161	-2712.78332246436	-366.382812569598	7878.06263133103	737.646803657499	-936.967889077487



BD40U-Fabbricazione di prodotti elettrotecnici ed elettronici
MATRICI INVERSE DI VARIANZA/COVARIANZA

MoB	Fattore 1	Fattore 2	Fattore 3	Fattore 4	Fattore 5	Fattore 6	Fattore 7
3	-103.272988788246	256.149457935283	-1518.13609707355	-439.279187668664	737.646803657519	8801.47403681464	-465.398465739941
3	118.874460732236	-89.1404930832434	377.308062719804	60.8237504879727	-936.967889077488	-465.398465739939	128.402222666682
3	376.292447068104	-184.887229601063	547.965329107844	-9.37577105040656	170.763442179416	48.5302707766673	-21.7022839771835
3	-438.753985500949	71.0729522825615	323.590949673146	0.401579557458099	-199.761620648388	173.248552749276	15.4523250459918
3	-4184.2597602469	1094.21993558583	310.818190214639	-55.9005485134504	1292.83054179043	28.2657712419718	-149.696744177366
3	-431.305017152127	70.9789412772278	310.731431143346	53.9991011654515	-2091.16054727515	726.833585555134	208.902737569423
3	1423.6420714737	-258.458601245059	-863.505417586879	2.28477580442002	-808.714990455838	681.144346339852	63.5195100087047
4	1.66568440209487	-0.310311430613919	0.703546812270431	-0.02547388721736	-0.11598671399201	-0.185172335278238	0.366852172386526
4	-0.310311430613919	1.93730406683223	-0.297393984484204	-0.030377910932829	0.033168923299447	0.069889306534134	-0.692168723003159
4	0.703546812270431	-0.297393984484204	7.24823715727672	0.209736057719621	-0.621073907234164	-1.46879194955111	0.725746911336101
4	-0.025473887217362	-0.030377910932828	0.209736057719616	16.9803186008731	-26.4202221925275	-328.660447318857	17.0670529501313
4	-0.115986713992007	0.033168923299443	-0.621073907234159	-26.4202221925275	44.1251349209908	530.569106629001	-28.2150378881271
4	-0.185172335278214	0.069889306534108	-1.46879194955107	-328.660447318856	530.569106629001	6602.86657925594	-346.655740317532
4	0.366852172386524	-0.692168723003156	0.725746911336098	17.0670529501313	-28.2150378881271	-346.655740317532	20.53903832321414
4	0.133375444255593	-0.045076924401328	0.651184703713126	-6.94665584537859	11.3133183109231	140.397545120941	-7.267512195044109
4	-0.02022621746312	0.113464733230723	0.263394177385064	-8.274085888196	13.2944408127516	166.102409747884	-8.70485034403043
4	-0.472131475025715	0.085793997584264	0.21810207885326	-2.9065287221947	4.626551197824279	55.4899158833753	-2.63798905151671
4	-0.055683110461474	0.155647642170061	-0.209206376585077	-24.7649717899882	39.2622445426529	494.262633810019	-25.6746000662893
4	0.120836481376199	0.079816178272095	-0.787397327848358	-18.7874685702096	30.0761811900489	376.411049962946	-19.6696118404403
5	2.10777633711726	-0.837179207251147	0.402877893128959	-0.191231090489002	-0.202954325075156	-0.981002933217666	0.868741578091226
5	-0.837179207251147	3.23704330388488	-0.21967955896697	0.142336901561482	0.311923728749947	0.443370714387673	-0.9533515573885003
5	0.402877893128959	-0.21967955896697	1.90699268817788	0.073168105258369	-0.576045927702445	-1.49794530869371	0.288674937865195
5	-0.191231090489002	0.142336901561482	0.073168105258369	0.740695840464746	-0.149400504336562	-3.81066346772115	0.038507986657138
5	-0.202954325075155	0.311923728749947	-0.576045927702445	-0.149400504336562	1.80206161235058	7.385629807142829	-0.753804747239409
5	-0.981002933217664	0.443370714387673	-1.49794530869371	-3.81066346772115	7.385629807142829	84.1779485029459	-4.04490597696244
5	0.868741578091225	-0.9533515573885003	0.288674937865195	0.038507986657138	-0.753804747239409	-4.04490597696244	3.03942069443068
5	0.097802983199441	-0.027788672971399	0.129918209997859	-0.04350212088285	0.18170847819073	1.70072018353557	0.010102930289409
5	-0.09665863849637	0.206484703684071	0.0282023389305468	-0.092179669882135	0.161109121781031	2.1059813429618	-0.131227542196888
5	-0.277591830813207	0.450356734228528	0.149553987062322	-0.09120573356408	-0.063331757481875	0.4912240630646	0.376887267810077



BD40U-Fabbricazione di prodotti elettrotecnici ed elettronici
MATICI INVERSE DI VARIANZA/COVARIANZA

MoB	Fattore 1	Fattore 2	Fattore 3	Fattore 4	Fattore 5	Fattore 6	Fattore 7
5	-0.082591617236699	0.190069984621304	-0.056190800241374	-0.4533913826855216	0.169716588322069	6.203515336497299	-0.00553034712176
5	0.151437701580947	0.043991184020321	-0.216821065820972	-0.288246716611889	0.307120376809424	4.83223075459507	-0.031800710944669
6	1.43147546229414	-0.237993666891013	0.216327073616654	-0.320325074151853	-0.030163225482394	-0.020043758475492	0.796702419566299
6	-0.237993666891013	1.7763258741953	-0.148630837845106	0.13018162463816	0.287049100851744	0.218113940568096	-0.75188654828236
6	0.216327073616654	-0.148630837845106	1.49940010209391	0.046840557126447	-0.653181581477051	-0.492865876013322	0.320379278560642
6	-0.320325074151853	0.13018162463816	0.046840557126447	0.589572026734934	0.053361977821155	0.02764776241035	-0.225385941800461
6	-0.030163225482394	0.287049100851744	-0.653181581477051	0.053361977821155	1.41036189869518	0.225183761573862	-0.270504951713352
6	-0.020043758475492	0.218113940568096	-0.492865876013322	0.02764776241035	0.225183761573862	1.53279021575985	-0.152614875047786
6	0.796702419566299	-0.75188654828236	0.320379278560642	-0.225385941800461	-0.270504951713352	-0.152614875047786	2.42001773235144
6	0.09520852938483	-0.009318222782765	0.10279550556328	0.022606278869532	0.029504789882273	-0.002759347303839	0.097888084993378
6	-0.053620229009448	0.121540988176209	0.063119536301153	0.008004601508041	-0.036574360916272	0.032168841333737	-0.023401400639046
6	-0.241901637060637	0.039313813058314	-0.040661729666102	-0.03955784296645	0.138902286708589	-0.023400235405665	0.147543104252521
6	0.096109614417262	0.016232105849964	0.094330908486621	-0.148219019764922	-0.38560733432708	0.088900857140052	0.242708720192208
6	-0.462832495178943	0.369508242922004	0.063144156675659	-0.020452625791528	-0.117201907985698	0.229600242730821	0.020246268450073
7	3.01932351458615	-0.481527529107126	0.149308876736302	-0.522285403579522	-0.029483849922434	0.097932452591894	0.978944099251297
7	-0.481527529107126	1.84563574935544	-0.13365819940798	0.258901801462398	0.111120231271749	-0.030189598559848	-0.829094165947722
7	0.149308876736302	-0.13365819940798	0.384355678278009	0.15956931504116	-0.116508218550498	0.014307371428328	0.284041703284367
7	-0.522285403579521	0.258901801462398	0.15956931504116	2.46538986952855	0.187171068238668	0.124030911901106	-0.536353255790265
7	-0.029483849922434	0.111120231271749	-0.116508218550498	0.187171068238668	0.469396941170108	0.172680978683914	-0.172183989886634
7	0.097932452591894	-0.030189598559848	0.014307371428328	0.124030911901106	0.172680978683914	0.323557735133603	-0.031211721755801
7	0.978944099251297	-0.829094165947722	0.284041703284367	-0.536353255790265	-0.172183989886634	-0.031211721755801	5.09006904652691
7	0.1409800949593	-0.022347379255902	0.05129928177396	0.139260321045554	0.027903446462509	0.029384467820819	0.166229907798271
7	-0.061820028813433	0.107826775723362	0.009094515618002	-0.008625459951993	-0.006928461166197	-0.000321693950445	0.013444294828429
7	-0.745917753374247	0.076377419921944	-0.0336589443441	-0.37924639391533	0.009908208489998	-0.039977972291671	0.615989456960971
7	0.068188616055301	0.03547573106573	-0.003882479865751	-0.61941751764066	-0.167062483315202	-0.059945461287764	0.538555714200209
7	0.395202328090149	-0.000023410794832	-0.010956019960018	-0.196519691107575	-0.049910367586552	0.001251951496748	0.318368704102276
8	2.35162137276428	-0.329470049927834	0.056121816034309	-0.625337084144917	-0.404289831857817	-0.60153650200741	0.481018202851812
8	-0.329470049927834	0.95782756635393	-0.246882804697186	0.222307815782961	0.426600973485945	0.410738537767822	-0.392986009592314
8	0.056121816034309	-0.246882804697186	1.98626990030759	-0.016693239121238	-1.03415122964902	-0.698313031353347	0.293962479049856



BD40U-Fabbricazione di prodotti elettrotecnici ed elettronici
MATRICI INVERSE DI VARIANZA/COVARIANZA

MoB	Fattore 1	Fattore 2	Fattore 3	Fattore 4	Fattore 5	Fattore 6	Fattore 7
8	-0.625337084144917	0.222307815782961	-0.016693239121238	1.14434537896609	0.084486783458763	-0.125926995648657	-0.112044763683349
8	-0.404289831857817	0.426600973485345	-1.0341512296902	0.084486783458763	1.82680922008614	0.633144489715536	-0.26756069955272
8	-0.60153650200741	0.410738537767822	-0.698313031353347	-0.125926995648657	0.633144489715536	4.24563153379802	-0.289300730755586
8	0.481018202851812	-0.392986009592314	0.293962479049856	-0.112044763683349	-0.26756069955272	-0.289300730755586	1.04028737360395
8	0.059953144360239	-0.014399747236581	0.00144076093907	0.083884355593568	-0.037947509056825	0.1111111258347291	0.031037854035867
8	-0.058994846216057	0.053476662721387	0.078504662927654	0.002104110523267	-0.032286458197286	0.105055838268831	-0.009678183161898
8	-0.640429897150362	0.096902242093359	0.001151494661722	-0.025858403902174	0.301748023592434	0.22596023455702	0.00236128164224
8	0.134117926679238	-0.061873568788205	0.176144799083176	-0.258917574433937	-0.444244289939837	0.299038917758742	0.111553349432787
8	0.316784523100573	-0.009888391893642	-0.133770718509278	-0.128092258560222	-0.119144413903164	0.227573339092867	0.070600416812818
9	1.73037523483518	-0.327736578068623	0.152415757969953	-0.343244984272909	-0.114357317931312	-0.00601478373637	0.6630894976894
9	-0.327736578068623	1.74181585933114	-0.150006748555495	0.242591328978818	0.210984389929721	0.139457528833688	-0.680858758196223
9	0.152415757969953	-0.150006748555495	1.14892043771084	0.006705666950679	-0.503891487550597	-0.327189334364741	0.201804817171622
9	-0.343244984272909	0.242591328978818	0.006705666950678	1.30791904817326	0.109081478595061	0.112886236060721	-0.116581355909957
9	-0.114357317931312	0.210984389929721	-0.503891487550597	0.109081478595061	1.53067582264889	0.311359900345956	-0.265640160765915
9	-0.00601478373637	0.139457528833688	-0.327189334364742	0.112886236060721	0.311359900345956	0.618556938733946	-0.046197987708088
9	0.6630894976894	-0.680858758196223	0.201804817171622	-0.116581355909957	-0.265640160765915	-0.046197987708088	3.029530622218
9	0.084468238840087	0.00805258947064	0.075820952417272	0.068700722924022	0.042092560092907	0.008267492852281	0.105679882087262
9	-0.071284366232119	0.034796015135181	0.031058739090835	0.0527569709189	0.050601551213602	0.028242172189111	-0.051127277655007
9	-0.401479855605406	0.074438544377947	-0.031435101957871	-0.152564887689559	0.15672365393741	0.000980804389729	0.263624993876218
9	0.083014528282325	0.03222219239818	0.076842119532459	-0.298081642182089	-0.449887930876937	-0.041033098277567	0.29606329515428
9	0.002343821005519	-0.197266284945438	0.066881232187181	-0.024295744658512	0.24814889123021	0.026742648541013	0.253198565205346

MoB	Fattore 8	Fattore 9	Fattore 10	Fattore 11	Fattore 12
1	81.9818976641303	-72.4856392183244	-637.515164554833	-13.5652613274362	254.572527419996
1	-28.6770212594606	212.15522686249	343.57520467581	244.071708696983	97.581412408292
1	110.146415564651	51.5004323396384	35.1861424702857	69.9220159511171	-138.754767785055
1	-11.4817160238479	-0.120139168534059	-44.7654277879429	-28.8741002230446	-21.128235752617
1	29.0844632076307	-30.8352035320216	238.5450087355535	-417.084734502806	-164.544261041576
1	7.55655642537312	34.3774798419309	2.79057687909122	132.826341858177	124.399494897628




BD40U-Fabbricazione di prodotti elettrotecnici ed elettronici
MATRICI INVERSE DI VARIANZA/COVARIANZA

MoB	Fattore 8	Fattore 9	Fattore 10	Fattore 11	Fattore 12
1	56.060093428346	1.16147488712828	180.586644281078	284.640744333059	147.674278056582
1	37421.7302824777	-1237.25169522329	-1787.84948627154	2494.98569024409	-1954.76645366824
1	-1237.25169522329	12551.4579446235	-1547.59077647468	-1988.2187889107	236.075021181902
1	-1787.84948627154	-1547.59077647469	36637.4089899177	-2371.24506379856	-2850.15748985476
1	2494.98569024408	-1988.21878891071	-2371.24506379855	94157.6538758242	-3626.88448100005
1	-1954.76645366825	236.0750211819	-2850.15748985476	-3626.88448100005	15060.8403852125
2	0.179862888914514	-0.16854997998859	-0.993052854314663	-0.150900130272828	0.34282146574323
2	-0.141422464730898	0.533133197276191	0.666308074638321	0.01662112381831	0.167395754007885
2	0.109431415506715	-0.00708365171759	-0.064979680031261	0.082552058632882	-0.092267374675092
2	-0.841808462142737	-1.18261417355788	-0.504193013358726	0.210434821432491	-2.74641416790256
2	1.37477269919123	1.92664873294185	0.794554520952907	-0.259836374874848	4.22871805773919
2	16.9584604259879	24.0036362486442	8.92788728732479	-2.93752923268159	53.7298594572639
2	-0.764064555137451	-1.3640252499478	-0.187096700355107	0.1259678836791	-2.57340242036184
2	20414.6557008368	-646.994007402268	-945.101359483026	-216.668981729264	-1010.66229741756
2	-646.994007402243	6837.79246860336	-884.116988387383	-122.256243151609	94.311670277496
2	-945.101359483214	-884.116988387454	19855.5344219647	-333.364511692214	-1546.75609492891
2	-216.668981729261	-122.256243151607	-333.36451169222	22.5087030242862	-255.173254755394
2	-1010.66229741754	94.3116702774868	-1546.75609492886	-255.173254755395	8131.03199736053
3	376.292447068127	-438.753985500939	-4184.25976024689	-431.305017152135	1423.64207147366
3	-184.887229601068	71.0729522825574	1094.21993558581	70.978941277229	-258.458601245045
3	547.965329107835	323.590949673156	310.818190214743	310.731431143351	-863.505417586914
3	-9.37577105040645	0.401579557458318	-55.9005485134496	53.9991011654519	2.2847758044196
3	170.763442179413	-199.761620648392	1292.83054179042	-2091.16054727515	-808.71499045583
3	48.5302707766681	173.248552749274	28.2657712419644	726.833585555126	681.144346339854
3	-21.7022839771832	15.4523250459923	-149.696744177365	208.902737569424	63.5195100087037
3	193119.184227421	-6392.49367804932	-9276.07825014079	12827.7336782558	-10112.341713839
3	-6392.49367804932	64713.4239710721	-8025.29235668977	-10353.1960341692	1149.32338607309
3	-9276.0782501408	-8025.29235668978	189131.003021348	-12441.5257458573	-14937.7358689394
3	12827.7336782558	-10353.1960341692	-12441.5257458573	485641.936129451	-18897.7498495704



BD40U-Fabbricazione di prodotti elettrotecnici ed elettronici
MATRICI INVERSE DI VARIANZA/COVARIANZA

MoB	Fattore 8	Fattore 9	Fattore 10	Fattore 11	Fattore 12
3	-10112.341713839	1149.32338607309	-14937.7358689394	-18897.7498495704	77673.02233522655
4	0.133375444255592	-0.020226217463121	-0.472131475025715	-0.055683110461476	0.120836481376198
4	-0.045076924401327	0.113464733230725	0.085793997584264	0.155647642170064	0.079816178272096
4	0.651184703713125	0.263394177385063	0.218102078853259	-0.209206376585079	-0.787397327848362
4	-6.94665584537859	-8.274085888196	-2.90652872219469	-24.7649717899882	-18.7874685702096
4	11.3133183109231	13.2944408127516	4.626551197824279	39.2622445426529	30.07618119000489
4	140.397545120941	166.102409747884	55.4899158833753	494.262633810019	376.4111049962946
4	-7.267512195044109	-8.70485034403043	-2.63798905151671	-25.6746000662893	-19.6696118404403
4	150096.970482741	-4968.32220084237	-7152.01283639003	10058.8534157219	-7814.63363048957
4	-4968.32220084237	50291.4174405256	-6348.96198349226	-8107.39430255877	940.249440051902
4	-7152.01283639003	-6348.96198349226	145767.792773996	-9570.204374886	-11099.1209962648
4	10058.8534157219	-8107.39430255877	-9570.204374886	377077.691197472	-14864.8763500303
4	-7814.63363048956	940.249440051902	-11099.1209962648	-14864.8763500302	60086.7673438542
5	0.097802983199499	-0.096658638496325	-0.277591830813208	-0.082591617236615	0.151437701580923
5	-0.027788672971514	0.206484703684058	0.450356734228531	0.190069984621191	0.043991184020315
5	0.12991820999787	0.028202389305466	0.149553987062321	-0.056190800241336	-0.216821065820959
5	-0.043502120882838	-0.092179669882158	-0.091205733564075	-0.453913826855257	-0.288246716611915
5	0.181708478190681	0.161109121781083	-0.063331757481881	0.169716588322067	0.307120376809448
5	1.700720183535	2.10598134296229	0.491224063064508	6.203515336497799	4.8322307545955
5	0.010102930289466	-0.131227542196923	0.376887267810072	-0.005530347121618	-0.03180071094463
5	5012.11546254131	-1699.07073261411	-1225.57238713355	3336.26977825846	-2675.83088649654
5	-1699.07073261417	16750.4521010152	-541.364167054289	-2741.54786824017	226.61523157762
5	-1225.57238713355	-541.364167054298	177.937646037263	-2316.28386658012	-1114.80681874501
5	3336.26977825865	-2741.54786824004	-2316.28386658013	125960.506472103	-5022.82827054402
5	-2675.83088649657	226.61523157768	-1114.80681874501	-5022.82827054408	19930.4547090809
6	0.095220852938199	-0.053620229009421	-0.241901637061276	0.0961096144417172	-0.46283249517888
6	-0.009318222782987	0.121540988176136	0.03931381305855	0.016232105849878	0.369508242921995
6	0.102795505563297	0.063119536301148	-0.040661729666103	0.09433090848653	0.06314415667566
6	0.022606278869512	0.008004601508041	-0.039557842966442	-0.148219019764936	-0.020452625791527



BD40U-Fabbricazione di prodotti elettrotecnici ed elettronici
MATRICI INVERSE DI VARIANZA/COVARIANZA

MoB	Fattore 8	Fattore 9	Fattore 10	Fattore 11	Fattore 12
6	0.029504789882235	-0.036574360916244	0.138902286708484	-0.385607334327116	-0.117201907985694
6	-0.002759347303894	0.032168841333717	-0.023400235405695	0.088900857140023	0.229600242730827
6	0.097888084993441	-0.023401400639043	0.147543104252641	0.24270872019229	0.020246268450061
6	1.493326.565492595	-4888.8454838768	-7172.81243247501	9961.41833650431	-6667.48325763684
6	-4888.84548387729	49878.0515656947	-6168.20883992966	-7978.41491351304	-2121.58539759641
6	-7172.81243247431	-6168.20883992863	1.44900.247319963	-9622.38400709553	-8164.45195220646
6	9961.41833650629	-7978.41491351274	-9622.38400709702	375102.528247658	-12884.8300011838
6	-6667.48325763693	-2121.58539759651	-8164.45195220631	-12884.8300011838	1432.54348449167
7	0.1409800949593	-0.061820028813433	-0.745917753374247	0.068188616055301	0.395202328090149
7	-0.022347379255902	0.107826775723362	0.076377419921944	0.03547573106573	-0.000023410794832
7	0.05129928177396	0.009094515618002	-0.0336589443441	-0.003882479865751	-0.010956019960018
7	0.139260231045554	-0.008625459951993	-0.37924639391533	-0.61941751764066	-0.196519691107575
7	0.027903446462509	-0.006928461166197	0.009908208489998	-0.167062483315202	-0.049910367586552
7	0.029384467820819	-0.000321693950445	-0.039977972291671	-0.059945461287764	0.001251951496748
7	0.16622990779827	0.013444294828429	0.615989456960971	0.538555714200209	0.318368704102276
7	80853.612318687	-2678.28615310771	-3853.37574259029	5412.89995852884	-4213.90256393746
7	-2678.28615310771	27089.0616739841	-3420.83733144626	-4374.03610334994	501.411033612074
7	-3853.37574259029	-3420.83733144626	78523.2000250377	-5157.4180400675	-5980.65029401243
7	5412.89995852884	-4374.03610334994	-5157.4180400675	203106.910684559	-8022.6637446018
7	-4213.90256393746	501.411033612074	-5980.65029401244	-8022.6637446018	32356.3864601715
8	0.059953144360239	-0.058994846216058	-0.640429897150361	0.134117926679241	0.316784523100571
8	-0.014399747236581	0.053476662721387	0.096902242093359	-0.061873568788208	-0.00988839189364
8	0.00144076093907	0.078504662927654	0.001151494661715	0.176144799083181	-0.133770718509279
8	0.083884355593568	0.002104110523269	-0.025858403902178	-0.258917574433947	-0.128092258560226
8	-0.037947509056825	-0.032286458197287	0.301748023592445	-0.44424428993984	-0.1191444413903163
8	0.111111258347291	0.105055838268834	0.225960234557017	0.299038917758718	0.2275733339092867
8	0.031037854035867	-0.009678183161899	0.00236128164224	0.111553349432785	0.070600416812815
8	53.820018756814	-204.655367092902	-566.379164295091	-721.824625344709	-421.387811750712
8	-204.655367092903	8822.38520188396	-1133.80377657727	-1364.02071092142	139.371430881476




BD40U-Fabbricazione di prodotti elettrotecnici ed elettronici
MATRICI INVERSE DI VARIANZA/COVARIANZA

MoB	Fattore 8	Fattore 9	Fattore 10	Fattore 11	Fattore 12
8	-566.379164295091	-1133.80377657727	25604.7742046982	-1617.6967179201	-1976.64672427696
8	-721.824625344709	-1364.02071092142	-1617.6967179201	66040.5141773663	-2527.68422863756
8	-421.387811750711	139.371430881466	-1976.64672427695	-2527.68422863756	10523.689938452
9	0.084468238840082	-0.071284366232117	-0.401479855605423	0.083014528282312	0.002343821005523
9	0.000805258947067	0.034796015135182	0.074438544377959	0.03222219239816	-0.197266284945439
9	0.075820952417253	0.031058739090834	-0.031435101957889	0.076842119532464	0.066881232187181
9	0.068700722924028	0.0527569709189	-0.152564887689563	-0.298081642182088	-0.024295744658514
9	0.042092560092888	0.050601551213601	0.156723653937412	-0.449887930876923	0.248148891230208
9	0.008267492852278	0.028242172189111	0.000980804389726	-0.041033098277546	0.026742648541011
9	0.10567988208727	-0.051127277655008	0.2636249938762	0.296063295154306	0.253198565205345
9	49975.4230333225	-1240.63494495969	-2413.92613116779	3327.23970544759	-2254.59952892775
9	-1240.6349449597	129.268668287608	-1523.43593902788	-2369.93486169771	233.948208964693
9	-2413.92613116777	-1523.43593902788	48485.7521897214	-3230.71975835842	-2764.37097379466
9	3327.23970544821	-2369.93486169773	-3230.71975835822	125554.758941285	-4330.66501298132
9	-2254.59952892777	233.948208964693	-2764.37097379467	-4330.66501298128	438.639384131976



BD40U-Fabbricazione di prodotti elettrotecnici ed elettronici
PESI DELLE MISTURE E DETERMINANTI DELLE MATRICI DI VARIANZA/COVARIANZA

MoB	Pesi	Determinanti
1	0.048270961149704	4.3046488688175E-42
2	0.02551583422198	6.7485902774504E-21
3	0.257310319285153	2.4879124630901E-42
4	0.199624047337302	1.7293877163196E-31
5	0.065387049146567	1.7311393898809E-22
6	0.198622079715033	1.4116400513762E-22
7	0.106626649044842	4.7979958846848E-25
8	0.033466919777825	2.9229190087314E-19
9	0.065176140321587	3.5227187063917E-17




BD45U-Lavorazione di tè, lavorazione e commercio all'ingrosso di caffè

MATRICI DELL'ANALISI FATTORIALE

Analisi fattoriale 1

	Fattore 1	Fattore 2
intercetta	0.115296575514524	0.156629645366809
produzione_no_vend_dett	0.014280297711413	-0.00642121489229
produzione_vend_dett	-0.003398644281204	0.028206155172026
commercio_no_vend_dett	-0.010287002460118	-0.006205252954716



BD45U-Lavorazione di tè, lavorazione e commercio all'ingrosso di caffè

MEDIE DEI FATTORI

MoB	Fattore 1	Fattore 2
1	-0.912634033327419	-0.463463182059174
2	-0.213766434568506	2.868402594270601
3	1.371300107598102	-0.381770014684021



BD45U-Lavorazione di tè, lavorazione e commercio all'ingrosso di caffè
MATRICI INVERSE DI VARIANZA/COVARIANZA

MoB	Fattore 1	Fattore 2
1	10955.4016248716	-441.093766776896
1	-441.093766776896	16257.5344360813
2	1012.99013497248	113.83307679255
2	113.83307679255	45.6027211434903
3	44.9135689930007	23.6269402374156
3	23.6269402374156	56.8441393208144



BD45U-Lavorazione di tè, lavorazione e commercio all'ingrosso di caffè
PESI DELLE MISTURE E DETERMINANTI DELLE MATRICI DI VARIANZA/COVARIANZA

MoB	Pesi	Determinanti
1	0.514130434782609	5.62071666542612E-9
2	0.110869565217391	0.000030086827025752887
3	0.375	0.000501293118621986



BD46U-Fabbricazione di prodotti chimici

MATRICI DELL'ANALISI FATTORIALE

Analisi fattoriale 1

	Fattore 1	Fattore 2
intercetta	0.261755837253006	0.222184935306472
prod_chimici	-0.009990192948974	-0.0078044431989557
cosmetici	0.016009994359368	-0.00619637587584
new_merce_vernice_p	-0.003576046125837	0.020580307166312

Analisi fattoriale 2

	Fattore 3
intercetta	-0.435475119387464
new_ricavi_commit_princ_p	0.027781693569906
new_ricavi_commissa_p	0.030586409391308



BD46U-Fabbricazione di prodotti chimici

MEDIE DEI FATTORI


MoB	Fattore 1	Fattore 2	Fattore 3
1	-0.737144338679154	-0.558165175852223	-0.433882944122004
2	0.20064408084398	-0.111709090109645	0.681326075031259
3	1.862275925675739	-0.397482298898555	-0.429774540991751
4	-0.214899528091177	1.748717122596452	-0.434589250813566



BD46U-Fabbricazione di prodotti chimici


MATRICI INVERSE DI VARIANZA/COVARIANZA

MoB	Fattore 1	Fattore 2	Fattore 3
1	19715.1480757271	-5344.65500897815	-10.9993949613194
1	-5344.65500897815	37811.3343053254	-72.7818198086367
1	-10.9993949613194	-72.7818198086367	3926.49222900252
2	0.938461716548255	0.041027151932717	-0.054590119382001
2	0.041027151932717	1.37985153668509	-0.052930246706797
2	-0.054590119382001	-0.052930246706797	0.568114743530807
3	5988.65533399853	-1501.2622040426	-19.3536619249639
3	-1501.2622040426	12787.5960942752	-20.080882781548
3	-19.3536619249639	-20.080882781548	934.283136561262
4	7288.01516826723	-1639.61764578282	2.30590888785577
4	-1639.61764578282	370.259384874983	2.9534326856372
4	2.30590888785554	2.95343268563725	2591.0889768518



BD46U-Fabbricazione di prodotti chimici
PESI DELLE MISTURE E DETERMINANTI DELLE MATRICI DI VARIANZA/COVARIANZA

MoB	Pesi	Determinanti
1	0.376938315308065	3.552715750902E-13
2	0.329510779271721	1.3732249076502316
3	0.121700312429781	1.4402201955414E-11
4	0.171850592990435	3.8302425155102355E-8



BD47U-Fabbricazione di articoli in carta e cartone


MATRICI DELL'ANALISI FATTORIALE

Analisi fattoriale 1

	Fattore 1	Fattore 2	Fattore 3	Fattore 4	Fattore 5	Fattore 6
intercetta	-0.362793545967956	-0.302830145194525	-0.4203927935335671	-0.506656229330651	-0.597632469799992	-0.622660758553339
qz_carta	0.002077046116374	0.057952928196286	0.002585984048996	0.002855041795116	0.003585448100256	0.0038848584655946
new_prod_imballo_ondulato_p	0.002210204097524	0.001890193837941	0.002651327498092	0.002424680827355	0.0035161833235259	0.03022245206255
new_prod_sacco_p	0.051373058019005	0.001828704033401	0.002623031565978	0.002782033649545	0.003403430220449	0.003962227449967
new_prod_scatoia_p	0.002196744790425	0.001984922873562	0.002726710347346	0.040875423325369	0.002488423810111	0.003432136337039
new_prod_etichetta_p	0.002235389560348	0.001940336515448	0.044333672872504	0.002942983409983	0.003249585584261	0.004050881430274
new_prod_cartotecnica_p	0.002184497391287	0.002026347056945	0.002447303852417	0.002022506465168	0.034102404766476	0.0040466609141352

Analisi fattoriale 2

	Fattore 7	Fattore 8	Fattore 9	Fattore 10	Fattore 11	Fattore 12
intercetta	-0.459166144606646	-0.494479651633926	-0.527471335331814	-0.719351894929943	-0.720630225549976	-0.816162603175426
qz_merce_cartone	0.04674302607727	0.003328761833089	0.00344875463539	0.004558486948385	0.004697710058078	0.005317462250709
new_merce_imballaggio_p	0.003115475637535	0.003334621976939	0.042616946966362	0.004353107416346	0.004504247843618	0.005170409184491
new_imballo_ondulato_p	0.003066483199153	0.003338080413582	0.003300464166693	0.003979608275067	0.004562097915269	0.02952856028863
astucci_imballaggi	0.003197475314625	0.00338345238266	0.003379932174275	0.034110350900256	0.003837805636675	0.004840809371875
new_merce_etichette_p	0.003300435191241	0.046703526060521	0.003659953491055	0.004782783598009	0.004724898089869	0.005739384080669
new_merce_altra_cartotecnica_p	0.003338332099557	0.003386185287556	0.003543125608481	0.003888010715224	0.035075409474758	0.005623021807411



BD47U-Fabbricazione di articoli in carta e cartone

MEDIE DEI FATTORI


MoB	Fattore 1	Fattore 2	Fattore 3	Fattore 4	Fattore 5	Fattore 6	Fattore 7
1	1.890695345760842	0.145318758617024	-0.130659514577969	0.100102197416887	-0.005358092207893	-0.228142421262049	-0.18895866114972
2	-0.265340680885311	-0.212636271583301	-0.310919542427069	-0.413982018275307	0.916641207692894	-0.441549941914449	-0.18657365282897
3	-0.21321041230475	-0.169002484985818	-0.240578713321854	0.904075602578223	0.11032822029686	0.129019879526368	-0.177185581207335
4	-0.325019481525242	-0.268639845966018	-0.377012468448188	-0.469415921747478	-0.172538033534838	-0.414165509388427	-0.429138294878449
5	-0.16648183586043	-0.134926903905562	-0.184903390158025	-0.288850997166771	-0.283791494368011	2.058667089610755	-0.152905933304877
6	-0.077941124818816	1.177898144796479	-0.2175585134665	-0.209711819407167	-0.094492734344833	0.323222089163868	2.380355698687661
7	-0.193474691142074	-0.162496342330553	2.18428707399933	-0.278944334722992	0.021359809610306	-0.329128440509519	-0.235288537291092

MoB	Fattore 8	Fattore 9	Fattore 10	Fattore 11	Fattore 12
1	-0.149810892760587	1.508644870716851	0.094640693790906	0.032265480648291	-0.158053599301899
2	-0.2117197616945309	-0.237698852950458	-0.400328160694781	2.1409109144403001	-0.356857849721414
3	-0.195718341674553	-0.226801673073776	1.341363544389967	0.029274078470746	0.088318248081017
4	-0.462269405054893	-0.11734197717088	-0.67712005488477	-0.677096965133252	-0.766332303926162
5	-0.1613037851738	-0.198036863472016	-0.315159464963095	-0.26476956892987	2.124624352951344
6	-0.189611171840599	-0.243450423909844	-0.290014254893796	-0.312343417589606	-0.418536487428756
7	2.148869988872205	-0.278210310393073	-0.369644263422868	-0.075454759927203	-0.429686835338905




BD47U-Fabbricazione di articoli in carta e cartone
MATRICI INVERSE DI VARIANZA/COVARIANZA

MoB	Fattore 1	Fattore 2	Fattore 3	Fattore 4	Fattore 5	Fattore 6	Fattore 7
1	0.434445259152413	0.117530180273614	-0.737632813224983	0.176763462377924	0.240822652675647	-0.170433953181817	0.976966528631034
1	0.117530180273614	1.037049034000862	-0.2408665898570145	0.129284181833129	0.107924747227818	0.40385194235778	2.94865411753432
1	-0.737632813224986	-0.2408665898570147	21.5450536925088	-1.23559063575937	-0.633337175329937	-1.37658429203115	5.57677170347661
1	0.176763462377924	0.12928418183313	-1.23559063575937	3.04642361870125	0.538479014133624	-0.740612432199894	0.827754235856984
1	0.240822652675647	0.107924747227818	-0.633337175329936	0.538479014133624	2.93831442662209	-0.513224498947354	0.159388376275184
1	-0.170433953181817	0.40385194235778	-1.37658429203115	-0.740612432199894	-0.513224498947354	8.39491647993511	-4.58668274405868
1	0.97696652863103	2.94865411753432	5.57677170347666	0.827754235856993	0.159388376275187	-4.58668274405867	413.748756023616
1	1.12884519055868	0.790121398774979	-19.7963326312412	0.237445396505556	0.965854229752423	0.646304259307738	-14.9266805920293
1	-0.273843830267405	-0.14400737950093	1.04373636925498	0.109576135662621	-0.137431811261234	0.247489074636089	-18.3974690785622
1	0.008935883154196	-0.212787571957618	1.23217603160992	-1.60978281928223	-0.727297488254915	0.347349105228123	-26.5089367755219
1	-0.136281938495226	-0.245800793739382	1.21737051997327	-0.149576633196334	-0.971114873155297	0.56476373544117	-29.3988796970862
1	0.043085031052816	-1.26093233890956	0.214977735487487	0.613772868434945	0.395221896473026	-2.38251397995211	-38.9600390996577
2	2547.33565225172	-53.9067669600219	-151.461396450533	-96.7750652017111	-124.311567568258	-158.065294238273	-143.677040187889
2	-53.90676696002	310.043558958358	-55.1742982129813	-9.71243814291804	-14.0988354127952	30.8322900065891	-25.1934910993413
2	-151.461396450548	-55.1742982129795	1450.78657099268	-91.2788952156963	-70.339131385367	-126.514110664278	82.6412776174866
2	-96.7750652017143	-9.71243814291784	-91.278895215697	410.709841183938	-9.31052650791085	-13.1605824811714	-75.34777273576886
2	-124.311567568256	-14.0988354127954	-70.3391313853632	-9.31052650791135	19.7214216263416	-41.7130605032876	12.7148861698045
2	-158.065294238275	30.8322900065895	-126.514110664297	-13.160582481171	-41.713060503286	505.541687407835	-28.9065684247108
2	-143.677040187781	-25.1934910993412	82.6412776173976	-75.34777273576877	12.7148861698055	-28.9065684247247	6714.21819123151
2	60.352201545873	60.1949678811652	-1319.37640824821	101.337880729599	64.7698471233576	133.162271289685	-462.027134204709
2	-123.816884585722	-0.417510600151661	78.4364580530572	8.77896053359357	-1.5306404391802	30.3430300072839	-248.873217144645
2	66.8948922473847	5.50598123685722	106.983688899765	-186.029978847407	-2.7821505245127	0.289556476843256	-412.662633471466
2	17.1316955359894	3.61748892565854	74.2451081565147	20.8604722885578	-11.8425033612256	34.9101801393748	-380.905309733355
2	-29.0243856712994	-47.2475096490851	162.909312234214	-25.7017346568152	29.4379712727051	-299.14887218318	-890.132895697029
3	5339.66843130332	-112.866982184846	-315.952623718808	-219.379067258491	-262.970758742882	-307.760673165576	-309.883531775008
3	-112.866982184851	660.217196009922	-112.370114512577	-15.5953107273393	-20.6955432132324	-19.3102796786519	-52.4668954355341
3	-315.952623718886	-112.370114512561	3078.31180706104	-155.395029102143	-159.552132407609	-208.873956490805	169.417679933459
3	-219.379067258488	-15.5953107273404	-155.395029102144	19.9310733014285	21.9309997044866	26.6176125749911	6.575036503200539
3	-262.970758742877	-20.6955432132334	-159.552132407612	21.9309997044867	25.9261472934126	29.9555937421608	9.41061090748132



BD47U-Fabbricazione di articoli in carta e cartone
MATRICI INVERSE DI VARIANZA/COVARIANZA

MoB	Fattore 1	Fattore 2	Fattore 3	Fattore 4	Fattore 5	Fattore 6	Fattore 7
3	-307.760673165572	-19.3102796786532	-208.873956490808	26.6176125749911	29.9555937421608	38.7779109578275	9.31997876567684
3	-309.883531774994	-52.4668954355303	169.417679933444	6.57503365031991	9.41061090748034	9.31997876567481	14335.0267380963
3	131.463503172066	116.446145743644	-2780.90522680553	143.847222136495	151.864338079109	198.866018024398	-1039.31487743663
3	-230.886775768731	-7.52097639527914	164.756897232843	1.61850160445102	3.10363405276988	1.63881952446881	622.976280208217
3	30.2589668382678	-4.597095751889679	191.059791958606	-12.0227229044788	-12.7983743865627	-16.2512316613257	-927.579829271393
3	31.3066137309081	-4.02137846476906	177.618354463253	-11.1604740922216	-12.5028427168433	-15.1562966385347	-933.040977084053
3	35.2088821329707	-5.74634367666182	223.882354212525	-13.7904034819896	-14.8862105489288	-20.8723292264315	-1032.69239486313
4	4717.37329298124	-100.756896841869	-275.739908881961	-187.321063685599	-232.969897254033	-272.462804500661	-276.9111366621396
4	-100.756896841863	563.373155275259	-101.074796410795	-18.6725034308447	-16.8250185464737	-15.3651589461896	-41.1700216014881
4	-275.739908881952	-101.074796410789	2760.13010799992	-168.010527158173	-142.617683358926	-185.723845675333	160.079983034683
4	-187.321063685598	-18.6725034308457	-168.010527158172	826.409202255928	-19.7572042912256	-33.9574015148022	-153.667609383969
4	-232.969897254033	-16.825018546473	-142.617683358926	-19.7572042912255	24.79555595118633	29.1349617868429	15.6654653155882
4	-272.46280450066	-15.3651589461898	-185.723845675334	-33.9574015148021	29.1349617868429	38.8855329786084	19.1668111585638
4	-276.911366621395	-41.1700216014878	160.079983034687	-153.667609383969	15.665465315588	19.1668111585635	12326.22210163127
4	110.780195963242	120.003145273049	-2772.11604716397	200.075930256048	150.351376313424	194.935184680954	-892.200361328829
4	-17.2537881560705	-5.65956547832934	138.789145080308	30.1369493367681	-8.75335963954269	-1.1.237450438567	-453.031526333226
4	172.503651107593	15.141772341283	207.942675527879	-358.886702717957	-6.3772141627075	-6.401205497405149	-813.661160719253
4	20.9560473269193	29.5647400892708	96.6716887594834	49.8137363157176	-11.8859098728274	-14.4588704283307	-794.618483531432
4	71.3923644162251	-44.5892163073025	288.901471992564	-25.3020039788711	-18.7071039284223	-26.7924789870343	-1739.43072292043
5	2845.45043119608	-59.4857137909715	-173.577494673057	-107.15731386986	-129.964579312592	-165.439115925757	-158.407368430378
5	-59.4857137909716	334.512726989585	-60.6842291650816	-10.6734316706605	-10.8977402395012	-9.03681503011814	-25.3526377088148
5	-173.577494673056	-60.6842291650816	1664.97136449721	-96.5640794284641	-48.446968126184	-116.262977342552	102.020598103092
5	-107.15731386986	-10.6734316706605	-96.5640794284639	449.653954855551	11.8358987436422	-20.4314176441445	-77.4022024244902
5	-129.964579312591	-10.8977402395012	-48.4469681261832	11.8358987436422	332.6495334445813	-25.3888121016669	41.2478806596575
5	-165.439115925757	-9.03681503011814	-116.262977342552	-20.4314176441444	-25.38881210166689	28.7552291977459	4.899929870479719
5	-158.407368430378	-25.3526377088148	102.020598103092	-77.4022024244902	41.2478806596575	4.8999298704797	6928.58758908474
5	71.2903334710837	71.8070354204253	-1683.64034713991	110.92562621618	57.2000927777832	122.500170586209	-568.000787323591
5	-146.350298207752	-6.440310995330129	118.18766048862	4.57714661164185	5.80893173091992	-0.226346373331702	-283.36488671655
5	52.7433793803137	0.606325342074663	127.355708906778	-141.764424307913	7.904532264622169	-6.268225100918799	-443.893562314154



BD47U-Fabbricazione di articoli in carta e cartone
MATRICI INVERSE DI VARIANZA/COVARIANZA

MoB	Fattore 1	Fattore 2	Fattore 3	Fattore 4	Fattore 5	Fattore 6	Fattore 7
5	-18.5365790568575	13.346860750249	77.4497588352644	11.4948152004621	-90.3721717567186	2.71293817982723	-485.563572133515
5	39.9310108419766	-7.095051579065099	147.529287662807	-1.26102680453094	19.5883918881441	-16.4021503597585	-561.731519420433
6	3.89439534284587	0.091096477846681	-2.05088759896689	-0.635071286384187	0.094134028182448	0.194476255008451	0.242991416100648
6	0.091096477846681	0.327740949705133	-1.44628567087767	-0.14617710284114	0.16533397974953	0.200461497402892	-0.02563384119642
6	-2.05088759896689	-1.44628567087767	64.3218571703238	-5.50309339717617	-4.0890740394452	-4.24840564107982	0.417514644051188
6	-0.635071286384187	-0.14617710284114	-5.50309339717616	8.286028325332518	-0.076716660120421	0.215265286202181	0.066922190302606
6	0.094134028182448	0.16533397974953	-4.0890740394452	-0.07671666012042	2.46044964981797	0.25001187215674	0.093452600261182
6	0.194476255008451	0.200461497402893	-4.24840564107983	0.215265286202182	0.250011872156741	1.39067457885607	-0.288489272579766
6	0.242991416100649	-0.02563384119642	0.417514644051176	0.066922190302606	0.093452600261182	-0.288489272579765	0.856564752693799
6	0.839080208494115	0.089649527032325	-7.217415873145509	2.26712956107703	0.689445835321812	0.670863211734256	0.4390060601866063
6	-6.2745055325669979	-0.121381684718418	1.3102677148542	1.5043742720639	-0.098067076189728	0.047523875152006	-0.900529077201243
6	1.7843049272424	0.6235269221632	6.38669411058287	-10.1589478584316	0.387719474127132	-0.201993912955898	0.463722369242524
6	0.634840697076328	0.199369529170474	2.5266256050288	0.790101433131318	-1.64875048949173	-0.095100207705184	0.047379562004026
6	-1.26336288552908	0.118843892933897	0.00938017111745	4.08627047278507	0.45618094124111	-0.589946071862251	-4.356006180009521
7	225.127481630533	-12.725315834722	-12.7513203544113	62.0591879795486	-12.1338123469658	-32.9635266314934	-24.0315482332086
7	-12.725315834727	280.208518869308	-10.4960438477178	-15.0688748627089	-15.6982896101854	13.5236470257206	-21.4005693834408
7	-12.7513203544112	-10.4960438477178	4.698042874696629	-9.17740175572341	4.89768315800635	-24.6859471478964	5.489079591474729
7	62.0591879795485	-15.0688748627093	-9.17740175572341	163.033011643182	-5.9878904306341	-42.7553496620882	-30.7438653450177
7	-12.1338123469658	-15.6982896101852	4.89768315800635	-5.987890430634109	8.012204903604198	-34.587633123609	6.231859298793939
7	-32.9635266314943	13.5236470257209	-24.6859471478963	-42.7553496620883	-34.5876331236088	333.145270434018	-16.1377049685782
7	-24.0315482332207	-21.4005693834333	5.489079591476159	-30.7438653450203	6.23185929879539	-16.1377049685782	6128.42791400654
7	16.5854615881498	3.95488847398041	-4.1426483350455	16.4012852559451	-4.0022043409189	16.8860655691844	-241.163377210834
7	-62.787177534556	1.9754524471213	2.6638091591796	-11.1968597325659	2.61865053127491	16.8101238312074	-240.772441962743
7	-84.6555930007636	7.749527034732509	9.67324050449981	-132.954137952454	7.405494121183149	30.2380593804665	-338.766692337098
7	19.8577480199347	5.74017990828791	-4.067146904745	18.7616974443153	-5.522873360806319	20.1369489642482	-365.438967982098
7	-14.044468352176	-33.6633354141887	17.94065571684931	-13.9508571163837	23.3318118095106	-175.623702297496	-826.758983381044
MoB	Fattore 8	Fattore 9	Fattore 10	Fattore 11	Fattore 12		
1	1.12884519055868	-0.273843830267405	0.008935883154195	-0.136281938495226	0.043085031052815		




BD47U-Fabbricazione di articoli in carta e cartone
MATRICI INVERSE DI VARIANZA/COVARIANZA

MoB	Fattore 8	Fattore 9	Fattore 10	Fattore 11	Fattore 12
1	0.790121398774979	-0.14400737950093	-0.217287571957618	-0.245800793739382	-1.26093233890956
1	-19.7963326312412	1.04373636925499	1.23217603160993	1.21737051997328	0.2149777354875
1	0.23744539650556	0.109576135662621	-1.60978281928223	-0.149576633196334	0.613772868434944
1	0.965854229752423	-0.137431811261234	-0.727297488254915	-0.971114873155297	0.395221896473026
1	0.646304259307739	0.247489074636089	0.347349105228124	0.56476373544117	-2.3825139799521
1	-14.9266805920294	-18.3974690785622	-26.5089367755219	-29.3988796970862	-38.9600390996577
1	55.2548571830286	-1.74031948724523	-3.99725991522016	-2.64383632434594	-1.92966205702868
1	-1.74031948724522	1.51995699981114	1.57568491341438	1.76575023730394	1.94371777168181
1	-3.99725991522016	1.57568491341438	5.327850732520279	2.74761706403931	2.58139789146842
1	-2.64383632434593	1.76575023730394	2.74761706403931	4.68375545434693	2.97271149666703
1	-1.92966205702868	1.9437177716818	2.58139789146842	2.97271149666703	8.98714216867157
2	60.3522015457971	-123.816884585724	66.8948922473805	17.1316955359747	-29.0243856712734
2	60.1949678811629	-0.417510600153166	5.50598123685981	3.61748892565765	-47.2475096490755
2	-1319.37640824812	78.4364580530931	106.983688899721	74.2451081565397	162.9093122233999
2	101.337880729596	8.77896053359227	-186.029978847404	20.860472288558	-25.7017346568074
2	64.7698471233571	-1.53064043918188	-2.78215052451077	-11.842503361226	29.4379712727132
2	133.162271289681	30.3430300072791	0.289556476852985	34.9101801393713	-299.148872183141
2	-462.027134204664	-248.873217144652	-412.662633471452	-380.905309733366	-890.1328995696994
2	5976.79599150172	-226.908913923381	-559.476066238278	-291.451993429515	-967.327378157802
2	-226.908913923369	517.227772452787	-170.158133364715	93.0869942228502	-504.869579932259
2	-559.476066238286	-170.158133364723	2104.17469173478	-179.13298921137	377.261825367099
2	-291.451993429522	93.0869942228524	-179.132989211362	183.697707379138	-677.441505468411
2	-967.327378157785	-504.869579932256	377.26182536703	-677.441505468402	5400.0096129171
3	131.463503172066	-230.88677576873	30.2589668382814	31.306613730916	35.2088821329744
3	116.446145743618	-7.520976395279579	-4.59709575189919	-4.02137846477042	-5.74634367666109
3	-2780.90522680556	164.756897232838	191.059791956807	177.618354463255	223.882354212529
3	143.847222136497	1.61850160445046	-12.022722904479	-11.1604740922221	-13.79040348199
3	151.864338079112	3.10363405276959	-12.7983743865631	-12.5028427168438	-14.8862105489292
3	198.866018024403	1.63881952446753	-16.2512316613261	-15.1562966385353	-20.8723292264321



BD47U-Fabbricazione di articoli in carta e cartone
MATRICI INVERSE DI VARIANZA/COVARIANZA

MoB	Fattore 8	Fattore 9	Fattore 10	Fattore 11	Fattore 12
3	-1039.31487743656	-622.976280208194	-927.579829271394	-933.040977084039	-1032.69239486313
3	12100.390078074	-574.007884776851	-821.146481303687	-762.361199871733	-967.306032683831
3	-574.007884776887	826.755191572889	26.4833208904205	23.4315327105982	28.3597318191504
3	-821.14648130368	26.4833208904118	131.651290947638	127.244870728586	150.298963043155
3	-762.361199871726	23.4315327106051	127.244870728586	125.375385503472	145.388474912134
3	-967.30603268383	28.3597318191531	150.298963043155	145.388474912134	175.129046130604
4	110.780195963248	-17.25378815607	172.503651107593	20.9560473269262	71.39233644162127
4	120.003145273047	-5.659565478328519	15.1417723412826	29.564740089273	-44.5892163073102
4	-2772.11604716398	138.789145080298	207.942675527874	96.6716887594158	288.901471992721
4	200.075930256048	30.1369493367683	-358.886702717957	49.8137363157192	-25.3020039788744
4	150.351376313424	-8.75335963954211	-6.377214162707209	-11.8859098728238	-18.7071039284307
4	194.935184680954	-11.2374504385662	-6.401205497404819	-14.4588704283261	-26.7924789870453
4	-892.20036132884	-453.031526333204	-813.66116071928	-794.618483531506	-1739.43072292051
4	12774.5743732021	-499.762478106025	-1271.06231660468	-622.910490244302	-1965.51856573537
4	-499.762478106076	273.905699840121	-517.400295150838	-257.901831571445	-992.565143902292
4	-1271.0623166047	-517.400295150836	4742.54483491607	303.904328854288	1291.19092607791
4	-622.910490244588	-257.901831571398	303.904328854241	4203.39702948949	-912.032120246474
4	-1965.51856573468	-992.565143902381	1291.19092607797	-912.032120246273	10191.9812880336
5	71.2903334710854	-146.350298207752	52.7433793803136	-18.5365790568574	39.9310108419764
5	71.8070354204253	-6.44031099533014	0.606325342074668	13.346860750249	-7.095051579065089
5	-1683.64034713991	118.18766048862	127.355708906778	77.4497588352646	147.529287662807
5	110.92562621618	4.57714661164187	-141.764424307913	11.4948152004621	-1.26102680453088
5	57.200092777823	5.80893173091996	7.90453226462224	-90.3721717567185	19.5883918881442
5	122.500170586209	-0.226346373331693	-6.268225100918799	2.71293817982721	-16.4021503597585
5	-568.00078732359	-283.36488671655	-443.893562314154	-485.563572133515	-561.731519420434
5	7790.22703045432	-364.833072130205	-671.083321876597	-415.201315549245	-767.715216346343
5	-364.833072130205	546.152662663771	-143.376794932121	-94.8628006931342	-133.475469486476
5	-671.083321876597	-143.376794932121	1337.5337794843	3.85376730068731	652.691221914981
5	-415.201315549244	-94.8628006931343	3.85376730068734	2358.94252649408	-161.524044295991



BD47U-Fabbricazione di articoli in carta e cartone
MATRICI INVERSE DI VARIANZA/COVARIANZA

MoB	Fattore 8	Fattore 9	Fattore 10	Fattore 11	Fattore 12
5	-767.715216346343	-133.475469486476	652.691221914981	-161.524044295991	1230.9659644129
6	0.839080208494115	-6.274505532569979	1.7843049272424	0.634840697076328	-1.26336288552907
6	0.089649527032325	-0.121381684718418	0.6235269221632	0.199369529170475	0.118843892933897
6	-7.21741587314552	1.31026771485421	6.386694110582859	2.52662560502877	0.009380171117442
6	2.26712956107703	1.5043742720639	-10.1589478584316	0.79010143313132	4.08627047278507
6	0.689445835321813	-0.098067076189728	0.387719474127132	-1.64875048949173	0.456180941241112
6	0.670863211734257	0.047523875152005	-0.201993912955897	-0.095100207705182	-0.589946071862252
6	0.439006060186063	-0.900529077201244	0.463722369242523	0.047379562004025	-4.35600618009521
6	15.614580937043	-1.78574300486558	-4.05911477984442	-0.82930496974687	-6.768927049121949
6	-1.78574300486558	37.1200544605412	-4.680207799432159	-2.27187966526795	-7.199970316478039
6	-4.05911477984442	-4.680207799432159	27.8592115568598	-2.30340055492267	-15.1887947467052
6	-0.82930496974687	-2.27187966526795	-2.30340055492267	16.5915606455277	-8.27303675826972
6	-6.768927049121949	-7.19997031647802	-15.1887947467052	-8.27303675826972	70.7500823364169
7	16.5854615881498	-62.7871774534567	-84.655593000765	19.8577480199332	-14.0444683521726
7	3.95488847398061	1.97545244712164	7.7495270347323	5.740179908287889	-33.6633354141896
7	-4.14264833504528	2.66380915917981	9.67324050449997	-4.06714690474467	17.9406557684919
7	16.4012852559443	-11.1968597325668	-132.954137952455	18.8761974443141	-13.9508571163757
7	-4.00220434091864	2.61865053127516	7.40549412118329	-5.52287336080595	23.3318118095093
7	16.8860655691825	16.8101238312062	30.2380593804668	20.1369489642464	-175.62370229749
7	-241.163377210833	-240.772441962737	-338.766692337092	-365.438967982097	-826.758983381058
7	52.2121783829476	26.7400579952575	38.522248720988	73.2626158906943	-389.098671813099
7	26.7400579952577	366.269254940065	49.0343350459196	40.4122182396507	-391.895261851614
7	38.5222487209894	49.0343350459208	238.107274046312	60.1801508131864	-392.336485507443
7	73.2626158906944	40.4122182396504	60.1801508131844	106.952803700355	-547.640594224804
7	-389.0986718131	-391.895261851617	-392.336485507432	-547.640594224806	4668.87340152514



BD47U-Fabbricazione di articoli in carta e cartone
PESI DELLE MISTURE E DETERMINANTI DELLE MATRICI DI VARIANZA/COVARIANZA

MoB	Pesi	Determinanti
1	0.105902275459882	2.4558557251837033E-8
2	0.115860872861754	8.9050353353806E-32
3	0.265157531710921	1.4377130471367E-22
4	0.223935177073675	5.7157892378816E-33
5	0.127480507856408	8.3763319823167E-35
6	0.056670447785551	6.618534172304614E-10
7	0.104993187251811	7.1884477467188E-22



BD47U-Fabbricazione di articoli in carta e cartone

MATRICI PER IL CALCOLO DEL COEFFICIENTE INDIVIDUALE

FUNZIONE "RICAVI PER ADDETTO"

N° anni									
1	0.836205953599128								
2	0.455398781362237	0.455398781362237							
3	0.312903093773371	0.312903093773371	0.312903093773371						
4	0.238329161731249	0.238329161731249	0.238329161731249	0.238329161731249					
5	0.192460267509207	0.192460267509207	0.192460267509207	0.192460267509207	0.192460267509207				
6	0.161397635420772	0.161397635420772	0.161397635420772	0.161397635420772	0.161397635420772	0.161397635420772			
7	0.138968455332095	0.138968455332095	0.138968455332095	0.138968455332095	0.138968455332095	0.138968455332095	0.138968455332095		
8	0.122012558540592	0.122012558540592	0.122012558540592	0.122012558540592	0.122012558540592	0.122012558540592	0.122012558540592	0.122012558540592	0.122012558540592

FUNZIONE "VALORE AGGIUNTO PER ADDETTO"

N° anni									
1	0.744735643264212								
2	0.426847268317905	0.426847268317905							
3	0.299154140597761	0.299154140597761	0.299154140597761						
4	0.230268396373748	0.230268396373748	0.230268396373748	0.230268396373748					
5	0.187169236446673	0.187169236446673	0.187169236446673	0.187169236446673	0.187169236446673				
6	0.157660113402948	0.157660113402948	0.157660113402948	0.157660113402948	0.157660113402948	0.157660113402948			
7	0.136188602835685	0.136188602835685	0.136188602835685	0.136188602835685	0.136188602835685	0.136188602835685	0.136188602835685		
8	0.11986443315466	0.11986443315466	0.11986443315466	0.11986443315466	0.11986443315466	0.11986443315466	0.11986443315466	0.11986443315466	0.11986443315466



BD48U-Produzione di prodotti alimentari nca
MATRICI DELL'ANALISI FATTORIALE

Analisi fattoriale 1

	Fattore 1	Fattore 2	Fattore 3	Fattore 4	Fattore 5	Fattore 6
intercetta	0.11465896904021	0.100742023331675	0.09027444063099	0.097123818466267	0.088879372200595	0.086106199173039
acp_merce_pesceato_prev	-0.00226269950103	0.0336555654764397	-0.002549710610301	-0.002549727701441	-0.002438465029297	-0.002297152252507
acp_merce_patata_prev	-0.002289600808331	-0.002904394206351	0.041005841314614	-0.002683161221271	-0.002726038110456	-0.0024190079666959
acp_merce_frutta_prev	0.01812368428534	-0.004120421224219	-0.003768976032744	-0.00377707893996	-0.003598343790561	-0.003429753676971
acp_merce_piatto_pronto_prev	-0.002211363380508	-0.002800512827711	-0.002751817051016	-0.002601169543076	0.042566360444471	-0.002345334477296
acp_merce_spezia_prev	-0.002195473282787	-0.002650567699361	-0.00244976076087	-0.002479762632518	-0.002356883088318	0.044511039569675
acp_merce_mang_animal_prev	-0.0021476559862	-0.002679670265133	-0.002475072748667	0.038049962306551	-0.002379967708529	-0.002257001095971
acp_merce_altra_prev	-0.009429642743278	-0.005047740800761	-0.00456131741535	-0.004537953996902	-0.004302085130498	-0.0039939000441965


Analisi fattoriale 2

	Fattore 7
intercetta	-0.386705712126395
acp_ricavi_commit_princ_p	0.020406377377933
acp_matprime_tz_commp_p	0.014510778852193
acp_marchio_tz_comprin_p	0.021411233169174



BD48U-Produzione di prodotti alimentari nca
MEDIE DEI FATTORI

MoB	Fattore 1	Fattore 2	Fattore 3	Fattore 4	Fattore 5	Fattore 6	Fattore 7
1	-0.781234315883959	-0.378834691349673	-0.34308806885886	-0.334018974935667	-0.31985394723855	-0.293347050968673	-0.386529332725085
2	-0.103015055638805	3.338450708218015	-0.155010348647629	-0.148162614997602	-0.145703477499216	-0.13488221571633	-0.050989525740721
3	-0.092059716011284	-0.157184719656524	-0.147959143936912	3.759553101744954	-0.140200051288715	-0.131137298722732	0.040118528235362
4	-0.098107156576131	-0.154189018468868	3.525391395356139	-0.138117452670915	-0.149453510014005	-0.125765300418498	-0.375764131979725
5	-0.080017791895182	-0.145800345535643	-0.151981009061537	-0.131869419711328	3.836197089940589	-0.120364670053908	-0.223163264298209
6	-0.770493186487543	-0.373084904366581	-0.337892357641557	-0.328849876550632	-0.314953522660534	-0.288797673795912	1.717655001086349
7	1.832397409820709	-0.289785963010192	-0.266944042757749	-0.260862647579198	-0.252166816580646	-0.238961245204545	0.107073385297821
8	-0.060722238044523	-0.1512333056193542	-0.142550219698618	-0.138493317404843	-0.135075287224048	4.2051346469380263	0.236731061629168



BD48U-Produzione di prodotti alimentari nca
MATICI INVERSE DI VARIANZA/COVARIANZA

MoB	Fattore 1	Fattore 2	Fattore 3	Fattore 4	Fattore 5	Fattore 6	Fattore 7
1	22065.3541182827	-12447.4092033738	-4865.38928561389	-19607.8268888029	-5217.59448694666	-2831.34988016793	306.448646695242
1	-12447.4092033743	46941.749933334	-2785.51847588672	-14828.0568229758	-2622.3471531205	-7050.57749708005	-56.7207834432171
1	-4865.38928561385	-2785.51847588661	15719.480324774	-1945.32118641289	657.182889291316	-1436.04429440824	-154.665990235199
1	-19607.8268888024	-14828.0568229771	-1945.32118641287	71484.7056190321	-2569.98260783757	-1114.1317249021	-386.151276344783
1	-5217.59448694664	-2622.34715312043	657.182889291304	-2569.98260783766	18124.0223859222	-1718.38872106669	-309.500307505084
1	-2831.34988016799	-7050.57749707982	-1436.04429440803	-11114.3172490214	-1718.38872106668	31754.9929802018	300.361951566296
1	306.44864669524	-56.7207834432096	-154.665990235198	-386.151276344788	-309.500307505085	300.361951566297	3750.45955704723
2	7336.47332091495	180.432135896207	-1013.70528693662	-2273.50892165842	-1255.35955718086	418.429787445197	0.174757228001464
2	180.432135896206	148.61912335149	159.604853470129	1058.66802306513	135.65598718529	387.254365857026	-0.31676738053515
2	-1013.70528693662	159.604853470129	3595.45201192744	-413.766216178497	109.031517319233	-303.254802433611	-0.019564445821379
2	-2273.50892165843	1058.66802306513	-413.766216178501	18531.7920216275	-738.939328661002	-1542.62284977871	0.024622387714607
2	-1255.35955718086	135.65598718529	109.031517319234	-738.939328660998	4125.7681458752	449.363268633803	-0.064230190347933
2	418.429787445193	387.254365857027	-303.254802433612	-1542.6228497787	-449.363268633799	7802.54963647948	0.141821709982612
2	0.174757228001465	-0.31676738053515	-0.019564445821379	0.024622387714612	-0.064230190347932	0.141821709982613	1.03427942082602
3	6197.53299233223	-1631.77653359427	-772.126437166012	146.560105365729	-996.782043002218	422.374280423098	0.121515470137528
3	-1631.77653359427	9110.01571532492	-489.675429504639	420.871964621693	-555.435238684783	-1026.06306487729	-0.01610150811552
3	-772.126437166011	-489.675429504638	3016.1836975691	113.448604002609	117.723470745963	-200.513363953288	-0.045794245502096
3	146.560105365729	420.871964621693	113.448604002609	78.308308273261	107.20008918164	303.907978834148	0.051056431430104
3	-996.782043002217	-555.435238684785	117.723470745962	107.20008918164	3444.07790649394	-340.778023514974	-0.09746522373331
3	422.3742804231	-1026.06306487729	-200.51336395329	303.907978834148	-340.778023514976	6529.75983706801	0.102421329314185
3	0.121515470137528	-0.016101508115519	-0.045794245502096	0.051056431430104	-0.09746522373331	0.102421329314185	1.14095591253781
4	4261.26838845268	-2597.02290472248	-314.471662183192	-3979.40794728661	-1019.64416656243	-616.909345408558	10.2521875175818
4	-2597.02290472247	9120.3293850866	177.093679074976	-3079.20621361076	-510.458640105285	-1465.90218346866	-5.28333971596855
4	-314.471662183192	177.093679074977	25.8443477159175	306.581425931756	92.31117364419967	59.0683261926161	-1.25113093862142
4	-3979.40794728662	-3079.20621361074	306.581425931756	14020.0068129958	-503.978814162252	-2250.39030803156	-22.1474870009034
4	-1019.64416656244	-510.458640105283	92.31117364419968	-503.978814162248	3580.51859408799	-331.64756522326	-14.3336294084093
4	-616.909345408562	-1465.90218346866	59.0683261926164	-2250.39030803156	-331.647565223256	6248.75307802559	11.8799790325182
4	10.2521875175818	-5.283339715968559	-1.25113093862142	-22.1474870009034	-14.3336294084093	11.8799790325182	173.780724584866
5	5568.50212718034	-1519.83869476603	-678.966839570824	-1629.26666020245	64.8590432895392	354.308381553683	0.310753257311342



BD48U-Produzione di prodotti alimentari nca
MATICI INVERSE DI VARIANZA/COVARIANZA

MoB	Fattore 1	Fattore 2	Fattore 3	Fattore 4	Fattore 5	Fattore 6	Fattore 7
5	-1519.83869476602	8495.22833264777	-409.714049059197	-1891.07026073165	287.851067275466	-901.749061174759	-0.003741342112822
5	-678.966839570826	-409.714049059199	2780.95051947546	-155.958523717697	99.1683026892614	-161.0194118629	-0.103613475996322
5	-1629.26666020245	-1891.07026073163	-155.958523717695	14534.5390625596	611.850827458656	-1028.75714362885	-0.184458767251437
5	64.8590432895397	287.851067275467	99.1683026892619	611.850827458656	79.6942419987096	217.304864806098	-0.195068541906943
5	354.308381553677	-901.749061174771	-161.019411862895	-1028.75714362883	217.304864806099	6021.49409477186	0.262834400244012
5	0.31075257311336	-0.003741342112817	-0.103613475996323	-0.184458767251425	-0.195068541906943	0.262834400244011	2.71881664757711
6	5299.30977475317	-2981.89262638022	-1163.82606381294	-4687.88450887716	-1245.92709312112	-680.478143994526	0.089758531371614
6	-2981.89262638021	11267.7374754467	-668.706862997718	-3555.41682397702	-630.381478375955	-1688.81485718191	0.007359657984247
6	-1163.82606381295	-668.706862997684	3771.2013025508	-469.797729720331	154.681564086923	-341.253861257362	-0.023063102343259
6	-4687.88450887717	-3555.41682397704	-469.797729720318	17157.9422302587	-624.192888129278	-2654.69377565766	-0.025096621035944
6	-1245.92709312112	-630.381478375958	154.681564086925	-624.192888129281	4343.62681482989	-406.351934275313	-0.051761568081619
6	-680.478143994502	-1688.81485718189	-341.253861257367	-2654.69377565771	-406.351934275325	7617.91403589035	0.07030512094867
6	0.089758531371614	0.007359657984247	-0.023063102343258	-0.025096621035944	-0.051761568081619	0.070305120948669	0.63802500207885
7	2243.65819664953	2332.23020275711	616.749105311401	5181.25370532933	427.074600175459	2136.24103110545	0.40176077268282
7	2332.23020275714	25466.2725717842	-2449.56282566091	-9054.41631117178	-2696.2699002654	-2744.79545018584	-0.11686094359111
7	616.7491053114	-2449.5628256609	8514.93431842833	-2130.26384111521	-168.953199056687	-617.280650104348	-0.084049005660967
7	5181.25370532932	-9054.41631117174	-2130.26384111521	42725.7605410703	-3153.98349792273	-3096.85150155003	-0.226285824684133
7	427.074600175458	-2696.26990026538	-168.953199056687	-3153.98349792273	9683.00349484951	-987.058934464355	-0.129045392327669
7	2136.24103110543	-2744.79545018606	-617.280650104326	-3096.85150154995	-987.058934464331	19712.7218897334	0.076002164335678
7	0.40176077268282	-0.116860943591111	-0.084049005660967	-0.226285824684132	-0.129045392327669	0.076002164335677	0.867574091993752
8	623.675105387389	698.65699030657	180.043563645291	1501.49485820053	133.716400177262	180.462231595833	0.278259447010023
8	698.65699030653	6832.54154261561	-710.79531036165	-2714.21642987213	-794.123262467494	205.416719710551	-0.054562890269934
8	180.043563645293	-710.795310361649	2331.6803792126	-636.602499988734	-58.2919583290441	54.9486019166063	-0.056331722718562
8	1501.49485820054	-2714.21642987211	-636.602499988741	11433.5128969264	-939.108362598517	459.599952110302	-0.128411227138771
8	133.716400177261	-794.12326246749	-58.2919583290437	-939.108362598523	2644.10749856477	42.1680875857177	-0.090263904423885
8	180.462231595833	205.416719710553	54.9486019166059	459.599952110301	42.1680975857178	55.8014837913777	-0.075027109491828
8	0.278259447010022	-0.054562890269936	-0.056331722718561	-0.128411227138773	-0.090263904423885	-0.075027109491829	0.719421668965288



BD48U-Produzione di prodotti alimentari nca
PESI DELLE MISTURE E DETERMINANTI DELLE MATRICI DI VARIANZA/COVARIANZA

MoB	Pesi	Determinanti
1	0.376371311659066	1.713758314763E-28
2	0.080934501460159	9.0179363380191E-21
3	0.065915727993325	3.299988201138E-20
4	0.06841886075494	1.0917831122248E-20
5	0.060075093867334	2.3620578458082E-20
6	0.084621592291869	1.5119122302394E-21
7	0.211097204811435	4.1902196017172E-23
8	0.052565707161865	1.9521742205709E-17



BD49U-Industria delle bevande

MATRICI DELL'ANALISI FATTORIALE

Analisi fattoriale 1


	Fattore 1	Fattore 2	Fattore 3	Fattore 4
intercetta	0.018166811451665	0.0333961107534671	0.04793078875977	0.06162771656136
w_distil_alcol_prev	-0.000415809971456	0.020267887187074	-0.002971067406174	-0.002480548701898
w_vino_dengeo_prev	-0.015051507031236	-0.007755636935751	-0.006464813231551	-0.004856657466135
w_vino_nodengeo_prev	-0.000043131392455	-0.00315336345386	0.029164679329592	-0.002444513414836
w_spumante_ferment_prev	-0.000211182737258	-0.003142187272678	-0.002871914712411	0.041368486195826
w_birra_malto_prev	0.014132756135846	-0.006650572611115	-0.005492084788185	-0.004213376704281



BD49U-Industria delle bevande

MEDIE DEI FATTORI


MoB	Fattore 1	Fattore 2	Fattore 3	Fattore 4
1	-0.021543040822386	1.969544333900199	-0.235806148529868	-0.175264684469891
2	-1.297109067351519	-0.643765193571159	-0.51699688836791	-0.362771275749545
3	0.014444218986143	-0.23819998827489	2.565081507799239	-0.149353814568074
4	1.431213245207037	-0.630988306453354	-0.501188629224291	-0.35964162883915
5	-0.093900872681803	-0.047030988834856	0.216462246906823	0.007421362680836
6	-0.000519450758812	-0.244071728170436	-0.206187289541173	3.722070754397526



BD49U-Industria delle bevande


MATRICI INVERSE DI VARIANZA/COVARIANZA

MoB	Fattore 1	Fattore 2	Fattore 3	Fattore 4
1	15612.7986342932	-155.927496610976	-174.135810198726	-3572.88482271671
1	-155.927496610972	310.617876929732	1130.2458689853	1026.355344478547
1	-174.135810198727	1130.2458689853	6660.74766464696	1266.76917452218
1	-3572.8848227167	1026.355344478548	1266.76917452218	7449.97330481582
2	17696.0274735092	-24003.8990356372	-7108.76822416125	-6988.56057740703
2	-24003.8990356372	38867.4509561396	5408.91506033322	5126.84330169769
2	-7108.76822416129	5408.91506033324	8446.23696981342	2165.73969423067
2	-6988.56057740697	5126.84330169765	2165.73969423059	10588.1792043804
3	16191.3670916251	-10702.5075025827	-1409.47986478106	-3297.73569412816
3	-10702.5075025826	17887.4598346722	2113.37797835709	2323.13026445694
3	-1409.47986478102	2113.37797835711	285.056423674012	653.723138548919
3	-3297.73569412827	2323.13026445707	653.723138548933	4857.09992370845
4	24740.5432519776	-14284.3993395296	-933.572889386141	-4450.36033593109
4	-14284.3993395296	29468.8948161955	3799.98174743046	2771.68545637955
4	-933.572889386141	3799.98174743046	8578.06343122009	1554.10326228013
4	-4450.36033593109	2771.68545637955	1554.10326228013	9227.07219838472
5	8744.12635021031	-7904.73504483574	1300.03012718881	-2208.11729214516
5	-7904.73504483567	13588.499273374	1844.97892197168	1774.54259164183
5	1300.03012718888	1844.97892197159	1937.32878116499	568.155081659202
5	-2208.11729214505	1774.54259164171	568.155081659217	3678.78348301375
6	8214.55150508764	-5642.21932700168	-534.532468299568	-424.906217749329
6	-5642.2193270017	9823.71804239584	1381.8374747403	813.71295456
6	-534.532468299574	1381.8374747403	2412.46533539612	269.940736731676
6	-424.906217749329	813.71295456	269.940736731676	80.584274771438



BD49U-Industria delle bevande
PESI DELLE MISTURE E DETERMINANTI DELLE MATRICI DI VARIANZA/COVARIANZA

MoB	Pesi	Determinanti
1	0.197125256673511	6.7730281995754E-14
2	0.273785091852431	1.5998107087166E-14
3	0.121835485924618	3.6223853299846E-13
4	0.253251197809719	2.88966618212E-17
5	0.090347923777359	8.3682475974478E-13
6	0.06365504396236	4.287356206989E-12



BD50U-Produzione tessile nca

MATRICI DELL'ANALISI FATTORIALE

Analisi fattoriale 1


	Fattore 1	Fattore 2
intercetta	0.013600575892149	0.052394838728584
prev_merce_tess_tec	-0.015654756799521	-0.009326449739666
prev_merce_passa	0.016526751916777	-0.008551272674905
prev_merce_tess_non	-0.000690622268016	0.02430354725819

Analisi fattoriale 2

	Fattore 3
intercetta	-0.565656596193237
new_materiale_tz	0.016425951693874
new_ricavi_commit_princ	0.020986709467226

Analisi fattoriale 3


	Fattore 4
intercetta	-0.59403605961286
incid_fasi_esternalizzate	0.020584716903136
incidenza_cst_lav_at	0.027639519101133



BD50U-Produzione tessile nca

MEDIE DEI FATTORI

MoB	Fattore 1	Fattore 2	Fattore 3	Fattore 4
1	0.013600575892149	0.052394838728584	-0.562650614632755	-0.586198904520523
2	-0.049018794444946	2.256020317874203	0.001390889167594	0.150287987088349
3	-1.416949902289209	-0.799867339833177	-0.286877227579927	-0.166942998451484
4	1.573872049670219	-0.754920893142986	-0.11971633445846	-0.159742541746571
5	0.013600575892149	0.052394838728585	0.047332975496134	1.097657082382365
6	0.013600575892149	0.052394838728585	1.140548861342724	-0.589896911151525



BD50U-Produzione tessile nca

MATRICI INVERSE DI VARIANZA/COVARIANZA

Mob	Fattore 1	Fattore 2	Fattore 3	Fattore 4
1	1.1797.9684795689	-536.261789254011	50.3080500379693	-11.4182597128699
1	-536.261789254011	9915.29833088981	25.8093180052109	108.075710344813
1	50.3080500379693	25.8093180052109	720.814890866036	-40.5530027774049
1	-11.4182597128699	108.075710344813	-40.5530027774049	476.603749094631
2	10631.3063513521	301.32560128188	0.164690492115268	0.064542316709518
2	301.32560128188	16.6608640754961	-0.893454343175322	-0.522222542061306
2	0.16469049211527	-0.893454343175322	1.17150101980057	0.226408271284907
2	0.064542316709522	-0.522222542061306	0.226408271284907	0.9344447508994301
3	4115.09402859496	-6879.26727042503	-2.25099441472956	0.236608507180684
3	-6879.26727042503	11560.3071523691	-1.0061597832058	0.497077100683369
3	-2.25099441472956	-1.0061597832058	3.09019438242124	-0.030124256450108
3	0.236608507180684	0.497077100683369	-0.030124256450108	1.61742393632286
4	2878.77123889595	5530.5445855671	-0.127545730726203	-0.210302713237677
4	5530.5445855671	10704.4695742943	0.190526408199565	0.550561686096983
4	-0.127545730726203	0.190526408199564	1.32898146649554	0.104069507772518
4	-0.210302713237686	0.550561686096965	0.104069507772518	1.99451720153276
5	13543.7829760825	-615.60005627913	0.086711856054894	-0.027403520712485
5	-615.60005627913	11355.9939858701	0.016409239869273	0.178127776021029
5	0.086711856054894	0.016409239869273	1.21208724209891	-0.185077158984219
5	-0.027403520712485	0.178127776021029	-0.185077158984219	0.810513080533816
6	8242.76102134874	-376.477217237314	0.035274907578854	-7.932868301201199
6	-376.477217237314	6934.70697541566	0.260283185476128	102.066888695376
6	0.035274907578854	0.260283185476128	0.766980470946169	0.965106787410619
6	-7.932868301201199	102.066888695376	0.965106787410619	441.808229663564



BD50U-Produzione tessile nca
PESI DELLE MISTURE E DETERMINANTI DELLE MATRICI DI VARIANZA/COVARIANZA

MoB	Pesi	Determinanti
1	0.151104329796484	2.5138879382131E-14
2	0.136443148703111	0.000012359087961071223
3	0.223323615194169	9.29785011968144E-7
4	0.21107871720121	0.000016676331084049577
5	0.174555859805943	6.874274859574646E-9
6	0.103494329299082	5.2075673643792E-11



BD51U-Attività manifatturiere ed estrattive nca
MATRICI DELL'ANALISI FATTORIALE

Analisi fattoriale 1

	Fattore 1	Fattore 2	Fattore 3	Fattore 4	Fattore 5	Fattore 6	Fattore 7
intercetta	-0.011150497669098	-0.002701653129858	0.017762622331905	0.02276943585891	0.022982777722876	0.020276309163836	0.0230333431823767
prod_dev_petrolio_prev	-0.003657547434707	-0.003875334462199	-0.003658736807049	-0.003247320001278	-0.003185092075832	-0.003139569895537	0.0666986593288387
prod_bitume_prev	-0.003755975985401	-0.003964451256479	-0.00372505841891	-0.003301465573133	0.055800739023788	-0.003191588244654	-0.002834318389897
prod_abrasivi_prev	-0.003746301642515	-0.003951997985679	-0.003709583376701	0.053781308993248	-0.003223271923572	-0.003177350343983	-0.002821246903832
prod_strum_musica_prev	-0.016112897950995	-0.014445023492834	-0.010790098393947	-0.008916562729048	-0.008682927114261	-0.008567165404531	-0.007337241900557
prod_giochi_prev	-0.004657936621964	0.031915363102505	-0.004295105983967	-0.003763475085855	-0.003686753964619	-0.003700613555501	-0.003208772593465
prod_ombr_bott_prev	-0.003964418964566	-0.004124152151808	0.04353100018442	-0.003390091750807	-0.003323672477674	-0.003276537827474	-0.002905197421356
prod_cancelleria_prev	-0.00390628329606	-0.00424819708264	-0.003881410044396	-0.003441170829923	-0.003374854060352	0.059175519057203	-0.002954823852396
servizi_prev	0.028047431884995	-0.005044841183628	-0.004480953265709	-0.003891235426218	-0.003809575713317	-0.003757673742785	-0.00330734525169



BD51U-Attività manifatturiere ed estrattive nca
MEDIE DEI FATTORI

MoB	Fattore 1	Fattore 2	Fattore 3	Fattore 4	Fattore 5	Fattore 6	Fattore 7
1	-1.582890452343432	-1.411748035658105	-1.034762430095827	-0.847000728529141	-0.823997294422741	-0.815411734387194	-0.692681164475999
2	-0.44229288810359	2.951410232960105	-0.37979587006251	-0.32558086955415	-0.3182661585023	-0.322255482030859	-0.273973161134894
3	-0.011150497669098	-0.002701653129858	0.017762622331905	0.02276943585891	0.022982777722876	0.020276309163836	0.023033431823767
4	2.751137915515166	-0.499549507330205	-0.423549984706065	-0.360464030038724	-0.352208323380179	-0.349803157747206	-0.302694838222608
5	-0.385972481400368	-0.39262585250604	4.133466837442588	-0.297751913278463	-0.291258860834899	-0.289508912640739	-0.2516428499555789
6	-0.368343813880745	-0.379720967621029	-0.33649043330641	-0.291199940146036	5.329633058885119	-0.283243732902793	-0.246510247055458
7	-0.296358945205059	-0.403221721603295	-0.324091981833588	-0.304111880760693	-0.297461069365301	-0.295615647574818	6.009521646372365
8	-0.37024642838573	-0.381514287636445	-0.337813735991659	5.177893355651368	-0.285978950882278	-0.2842836776874	-0.247392812346099
9	-0.356000435752406	-0.335564703027809	-0.32451155229805	-0.280632437078329	-0.274567282798246	5.159654717716329	-0.237462094408908



BD51U-Attività manifatturiere ed estrattive nca
MATICI INVERSE DI VARIANZA/COVARIANZA

MoB	Fattore 1	Fattore 2	Fattore 3	Fattore 4	Fattore 5	Fattore 6	Fattore 7
1	30204.8640865441	-5004.44134204675	-23553.7865896059	-9983.01427081501	-2433.04211845847	-4088.2614249413	-2029.49865079655
1	-5004.44134204693	12772.8139720308	-8747.58415944599	-2115.93965653962	-402.352549565088	1766.5163495159	-280.514488640773
1	-23553.7865896063	-8747.58415944462	157631.901430393	-85291.474155781	-14221.302054797	-25619.4131283334	-12397.483982951
1	-9983.01427081442	-2115.93965654104	-85291.4741557798	140501.362139435	-4460.86166258564	-8593.48888601406	-3878.13146450684
1	-2433.04211845849	-402.35254956502	-14221.302054797	-4460.8616625857	29096.9553947918	-1250.67020605978	-486.74069488556
1	-4088.26142494116	1766.51634951547	-25619.4131283533	-8593.48888601379	-1250.67020605978	48109.6561058826	-1055.71552019267
1	-2029.49865079643	-280.514488641048	-12397.4839829508	-3878.13146450683	-486.74069488555	-1055.71552019272	29776.1646794394
2	44972.4496793698	15725.6989216248	31439.4917662064	15711.2663347345	9476.36675912052	10199.3198990406	7972.12962938112
2	15725.6989216263	15012.2781646927	47884.7903606657	23176.2090758655	10549.4803972047	12233.8229853067	8932.81667884595
2	31439.4917662156	47884.7903606691	283800.878990798	-6109.9964120314	20031.07923833544	16028.7077032833	16430.773039619
2	15711.2663347346	23176.2090758644	-6109.99641203718	154972.936931392	11250.3784583479	10287.2175656351	9336.83650328701
2	9476.36675912172	10549.4803972049	20031.0792383528	11250.3784583486	32551.8934211395	7126.94988765042	5541.81036177505
2	10199.3198990407	12233.8229853059	16028.7077032765	10287.2175656363	7126.94988764976	51306.0680968932	5986.85127040444
2	7972.12962938168	8932.81667884559	16430.7730396149	9336.83650328777	5541.81036177501	5986.85127040468	31057.9116990869
3	282374.412155826	89838.4529424608	198628.63528256	98648.1529344655	58946.5033272284	62210.3261734334	49601.4380192595
3	89838.4529424608	187474.699218035	280500.882589012	142099.891345079	70241.1985452226	94476.643059548	59325.6061112548
3	198628.63528256	280500.882589012	1780908.84431807	-37633.7779242785	124552.013698455	96664.365374808	102173.888081696
3	98648.1529344655	142099.891345079	-37633.7779242785	970405.164548258	70305.3850647978	63834.1387107455	58349.9640334442
3	58946.5033272284	70241.1985452226	124552.013698455	70305.3850647978	203999.920449511	45424.1237749168	34850.2760374148
3	62210.3261734334	94476.643059548	96664.365374808	63834.1387107455	45424.1237749168	324654.282125684	38134.0508890985
3	49601.4380192595	59325.6061112548	102173.888081696	58349.9640334442	34850.2760374148	38134.0508890985	194581.501299905
4	22412.3787481973	21049.6080687708	58954.9210514153	28529.9998530218	13337.8673131468	15571.1909718247	11278.5365774784
4	21049.6080687711	32106.1084959076	44983.8497253447	22975.4859418781	11842.1173421738	15805.895948655	9993.12548298779
4	58954.9210514144	44983.8497253428	299510.105979716	-16329.9144357873	19427.3074565943	13061.163987974	15834.7197006885
4	28529.999853022	22975.485941878	-16329.9144357862	166769.66377268	11219.6134398157	9405.60082077171	9275.65351704853
4	13337.8673131468	11842.1173421737	19427.3074565948	11219.6134398157	35692.2708726257	7526.28955090774	5881.12089424546
4	15571.190971825	15805.8959486551	13061.1639879763	9405.60082077157	7526.28955090785	56533.1428175372	6308.20566007284
4	11278.5365774785	9993.1254829877	15834.7197006889	9275.65351704849	5881.12089424548	6308.20566007292	34111.4850000271
5	26091.4592599241	6796.15584772111	4945.36217955671	10777.3232131141	4984.60561971595	5624.87183384748	4220.67838778847



BD51U-Attività manifatturiere ed estrattive nca
MATRICI INVERSE DI VARIANZA/COVARIANZA

MoB	Fattore 1	Fattore 2	Fattore 3	Fattore 4	Fattore 5	Fattore 6	Fattore 7
5	6796.15584772118	15148.7692059507	4673.14920182132	15690.9062558756	5667.14546166917	8520.73617336406	4831.38866893531
5	4945.36217955675	4673.14920182132	2598.97486264292	11156.6094431314	3565.89692946648	4734.76405380851	3059.09237843101
5	10777.3232131141	15690.9062558757	11156.6094431314	92491.7369378126	7533.80902501487	6571.19144351273	6233.89099960518
5	4984.60561971603	5667.14546166916	3565.89692946648	7533.80902501478	19291.8155988559	4159.68424231357	3027.44868922493
5	5624.87183384768	8520.73617336415	4734.76405380856	6571.19144351288	4159.68424231363	31250.3239326263	3500.15511651836
5	4220.67838778855	4831.38866893529	3059.092378431	6233.89099960506	3027.44868922491	3500.1551165183	18530.9171602432
6	18358.9390913474	5802.37028431566	13042.2232066007	6446.89791887902	3294.49702169537	4038.76436672374	3214.27181003092
6	5802.3702843157	12120.4630268371	18463.8737229476	9295.96731189156	3579.943843836	6129.95562074685	3834.86094177584
6	13042.2232066005	18463.8737229474	115474.65316747	-2554.63368362488	10450.534028286	6343.28980821379	6717.37293175667
6	6446.89791887921	9295.9673118917	-2554.63368362439	63157.0194547531	5092.43190183907	4166.98876089836	3813.31408966716
6	3294.49702169538	3579.943843836	10450.5340282861	5092.431901839	1732.42646174163	2711.86248915723	1947.58827149302
6	4038.76436672382	6129.95562074689	6343.28980821412	4166.98876089824	2711.86248915725	21131.98562660037	2475.95311148836
6	3214.27181003093	3834.86094177586	6717.3729317568	3813.31408966706	1947.58827149303	2475.95311148835	12659.6378096372
7	11977.9440275169	2575.34860046568	-4431.93791833748	6654.2691864	2256.36141532677	2828.65655279514	1124.84950903726
7	2575.34860046564	3686.6708260221	-1084.62202980618	-2059.24173208604	-148.777350378151	184.821462596818	192.294891587904
7	-4431.93791833748	-1084.62202980619	1668.07083309152	-2358.02411222993	-811.034235862572	-1033.21222159521	-412.276141244158
7	6654.26918639994	-2059.24173208607	-2358.0241122299	22406.6713994898	-3674.89418546623	-7342.22924247126	668.34798005549
7	2256.36141532679	-148.777350378121	-811.03423586258	-3674.89418546621	7957.4294083431	-970.162915562932	221.575163649008
7	2828.65655279526	184.821462596873	-1033.21222159525	-7342.22924247123	-970.162915562892	12170.0766083466	271.764476216286
7	1124.84950903726	192.294891587909	-412.276141244158	668.347980055496	221.575163649007	271.764476216276	107.187633932761
8	19073.944048038	5806.53832812824	14291.0269863638	3392.42801928174	3891.78947014286	4162.63458476583	3278.71525651433
8	5806.53832812818	12195.8852001992	20502.1194597078	3562.51901102619	4556.09807085679	6296.88851703257	3855.983800079
8	14291.0269863637	20502.1194597079	118096.257976529	11986.6031703407	9039.37480419016	6927.22577677196	7409.82854200947
8	3392.42801928172	3562.5190110262	11986.6031703407	1743.67144311326	2357.60166121956	2851.90999186104	2004.23340380119
8	3891.78947014278	4556.09807085676	9039.37480418994	2357.60166121954	13812.3484793554	3039.38722155765	2300.77417133005
8	4162.63458476576	6296.88851703254	6927.22577677169	2851.90999186101	3039.38722155764	22093.1233678237	2553.2472858633
8	3278.71525651431	3855.98380007905	7409.82854200947	2004.2334038012	2300.77417133008	2553.24728586334	13201.9844393412
9	18863.5189939159	6519.84170236867	13404.8514153712	6646.06783774285	3951.81348792298	3370.26716064255	3325.49477333076
9	6519.84170236889	6149.69147566818	20518.4323609539	9828.55553396154	4369.30294065269	3225.57907885749	3702.08833908021



BD51U-Attività manifatturiere ed estrattive nca
MATRICI INVERSE DI VARIANZA/COVARIANZA

MoB	Fattore 1	Fattore 2	Fattore 3	Fattore 4	Fattore 5	Fattore 6	Fattore 7
9	13404.8514153739	20518.4323609556	118472.424538067	-2751.49431260329	8561.53534369673	10806.9083787407	7021.37028638478
9	6646.0678377417	9828.55553396028	-2751.49431261027	65107.6486954871	4760.41516496065	5218.59448217953	3950.13570600745
9	3951.81348792283	4369.30294065241	8561.53534369476	4760.41516496093	13660.4126180514	2307.49241515131	2310.36541039589
9	3370.26716064267	3225.57907885749	10806.9083787399	5218.59448218018	2307.49241515146	1697.06137557318	1958.56775772619
9	3325.49477333074	3702.08833908011	7021.37028638368	3950.13570600786	2310.36541039599	1958.56775772614	13040.5355427106



BD51U-Attività manifatturiere ed estrattive nca
PESI DELLE MISTURE E DETERMINANTI DELLE MATRICI DI VARIANZA/COVARIANZA

MoB	Pesi	Determinanti
1	0.09717868338558	3.5323408914083E-30
2	0.084354516956365	3.0153755794389E-30
3	0.555143915645483	2.4857154814755E-39
4	0.093758905671131	7.6147137158033E-31
5	0.049016813907096	1.245014662522E-27
6	0.031347962382445	1.7303903383753E-27
7	0.023653462524936	1.1630787424224E-19
8	0.033057851239669	6.04526288377E-27
9	0.032487888287295	1.8777921173334E-24



BD51U-Attività manifatturiere ed estrattive nca
MATRICI PER IL CALCOLO DEL COEFFICIENTE INDIVIDUALE
FUNZIONE "RICAVI PER ADDETTO"

N° anni																					
1	0.813600130839319																				
2	0.448610538235235	0.448610538235235																			
3	0.309683331989116	0.309683331989116	0.309683331989116																		
4	0.236456649042617	0.236456649042617	0.236456649042617	0.236456649042617																	
5	0.191237314487091	0.191237314487091	0.191237314487091	0.191237314487091	0.191237314487091																
6	0.160536705962264	0.160536705962264	0.160536705962264	0.160536705962264	0.160536705962264	0.160536705962264															
7	0.138329709984618	0.138329709984618	0.138329709984618	0.138329709984618	0.138329709984618	0.138329709984618	0.138329709984618														
8	0.121519897768887	0.121519897768887	0.121519897768887	0.121519897768887	0.121519897768887	0.121519897768887	0.121519897768887	0.121519897768887													

FUNZIONE "VALORE AGGIUNTO PER ADDETTO"

N° anni																					
1	0.698208925311963																				
2	0.411144303215637	0.411144303215637																			
3	0.291355251393316	0.291355251393316	0.291355251393316																		
4	0.2256197518684	0.2256197518684	0.2256197518684	0.2256197518684																	
5	0.184086256381274	0.184086256381274	0.184086256381274	0.184086256381274	0.184086256381274																
6	0.155466931052698	0.155466931052698	0.155466931052698	0.155466931052698	0.155466931052698	0.155466931052698															
7	0.134549009473649	0.134549009473649	0.134549009473649	0.134549009473649	0.134549009473649	0.134549009473649	0.134549009473649														
8	0.118592505348068	0.118592505348068	0.118592505348068	0.118592505348068	0.118592505348068	0.118592505348068	0.118592505348068	0.118592505348068													



BD52U-Fornitura di energia elettrica, gas, acqua, vapore e aria condizionata e gestione di reti fognarie, attività di risanamento e altre attività di gestione dei rifiuti

MATRICI DELL'ANALISI FATTORIALE


Analisi fattoriale 1

	Fattore 1	Fattore 2	Fattore 3	Fattore 4	Fattore 5	Fattore 6
intercetta	0.270941827240971	0.253640026397438	0.189082518428501	0.14892385693138	0.134223651633411	0.126197733831751
w_att_produzione_prev	-0.007080074050329	-0.006592456518019	-0.004668091007561	-0.003567909859443	-0.003391834993719	-0.002975162142451
w_att_distribuzione_prev	-0.003611501622924	-0.003604295600733	-0.003119743527857	0.058996172355747	-0.002553104362351	-0.002183400436436
w_att_commerc_prev	-0.00353394071185	-0.003536596676995	-0.00308172128434	-0.002523762690387	-0.002377221001637	-0.00216234937417
w_att_intermediazione_prev	-0.0035287844418	-0.0035293363034058	-0.003070868569878	-0.002513769088309	-0.002387816960698	0.072021739423012
w_att_raccolta_prev	-0.004823132301766	0.031501202556522	-0.00395063123079	-0.00318850044012	-0.003225722658128	-0.002715995159676
w_att_depurazione_p	-0.003974695390923	-0.00425445952686	-0.003706021661699	-0.00289718278532	0.066261044264366	-0.002356277633101
w_att_smaltimento_prev	-0.00409066756199	-0.004063954412707	0.046526306386206	-0.002830403535221	-0.002937230583255	-0.002420026394871
w_att_altro_prev	0.028523853230619	-0.004870894000902	-0.0040256943905	-0.003240712799089	-0.003128919252422	-0.00275721841774

	Fattore 7
intercetta	0.118260223634329
w_att_produzione_prev	-0.002777074213418
w_att_distribuzione_prev	-0.002052623714903
w_att_commerc_prev	0.07817876203677
w_att_intermediazione_prev	-0.002024752092554
w_att_raccolta_prev	-0.002549882078707
w_att_depurazione_p	-0.002198215726612
w_att_smaltimento_prev	-0.002274206053282
w_att_altro_prev	-0.002587837556387

Analisi fattoriale 2

	Fattore 8	Fattore 9	Fattore 10	Fattore 11	Fattore 12	Fattore 13	Fattore 14
intercetta	0.101041710000994	0.095345519955104	0.089110663784637	0.091837728842308	0.075537838567397	0.058940509979514	0.054149394035415
w_prod_energ_termo_prev	-0.002445111949679	-0.002538251146326	-0.002388666737927	-0.002323417982681	-0.001995904065324	-0.0016111638604633	-0.001468085607483
w_prod_energ_idro_p	-0.003069875594897	0.028354313577144	-0.002833805490118	-0.002770181938858	-0.002355723141182	-0.001778923676918	-0.001689018135457
w_prod_energ_foto_p	-0.006996988276177	-0.006030732793864	-0.005314377089313	-0.005134461353354	-0.004125713073964	-0.002903471951961	-0.002749348391509
w_prod_energ_solica_p	-0.002843241921317	-0.002802830792014	0.032517345583304	-0.002598145813385	-0.002215422294477	-0.001661555383183	-0.00157103438327
w_prod_energ_geo_bio	-0.002582675786695	-0.002552740901655	-0.002400823817818	-0.002411464999983	-0.002031642253095	0.062431817944301	-0.001474612557905
w_prod_gas_p	-0.002546493985626	-0.002723084899984	-0.002419690323793	-0.002396108522022	-0.002032427954631	-0.001525664800574	-0.001525361816971



BD52U-Fornitura di energia elettrica, gas, acqua, vapore e aria condizionata e gestione di reti fognarie, attività di risanamento e altre attività di gestione dei rifiuti

MATRICI DELL'ANALISI FATTORIALE

Analisi fattoriale 2

	Fattore 8	Fattore 9	Fattore 10	Fattore 11	Fattore 12	Fattore 13	Fattore 14
w_prod_acqua_p	-0.002573880943386	-0.002543352029185	-0.002380339973033	-0.002360485212867	-0.002475650583606	-0.001548371884069	0.065306769047526
w_prod_acqua_scarico_p	-0.002895950094685	-0.002788268041216	-0.00266510130931	-0.002792321942186	0.044829767315965	-0.001682334510399	-0.001914466030424
w_prod_rifiuto_prev	-0.002975973464352	-0.002929201712647	-0.002776534258169	0.035142412982587	-0.002474230247447	-0.001772936023276	-0.001659313664053
w_prod_rifiuto_peric_prev	-0.002783015512063	-0.002793726520979	-0.002673296899714	-0.002640838687993	-0.00252072846843	-0.001712487198023	-0.001624266610805
w_prod_altro_prev	0.024514288066853	-0.003334876694674	-0.003129329612799	-0.003060082133752	-0.002641157044555	-0.001953616067098	-0.001855764533722


	Fattore 15	Fattore 16	Fattore 17
intercetta	0.046921952561367	0.041684306589693	0.047560944575606
w_prod_energ_termo_prev	0.074286856418697	-0.002304294169108	-0.001173491409868
w_prod_energ_idro_p	-0.001511595247919	-0.001490072499383	-0.001360071310832
w_prod_energ_foto_p	-0.00243597089618	-0.002306061011856	-0.002190990156264
w_prod_energ_eolica_p	-0.001412940625168	-0.001337643959345	-0.001286616683519
w_prod_energ_geo_bio	-0.001377054614031	-0.00123895547288	-0.001191916476323
w_prod_gas_p	-0.002463979073114	0.079378093726386	-0.001183255183726
w_prod_acqua_p	-0.001317667507609	-0.001277668490565	-0.001187214867534
w_prod_acqua_scarico_p	-0.001414987858526	-0.001344942295949	-0.001430887979099
w_prod_rifiuto_prev	-0.001469605681691	-0.0014111070885129	-0.001354352452641
w_prod_rifiuto_peric_prev	-0.001440869391128	-0.001355599415889	0.094064724277349
w_prod_altro_prev	-0.00161615690476003	-0.001554982259148	-0.001482606624348



BD52U-Fornitura di energia elettrica, gas, acqua, vapore e aria condizionata e gestione di reti fognarie, attività di risanamento e altre attività di gestione dei rifiuti
MEDIE DEI FATTORI

MoB	Fattore 1	Fattore 2	Fattore 3	Fattore 4	Fattore 5	Fattore 6	Fattore 7
1	0.029193766174531	1.812370128062346	-0.009319413643279	-0.011139260898065	0.019707757454376	-0.010069095070953	-0.009662823356233
2	-0.429528902488121	-0.398588014588933	-0.272757441332401	-0.20406912097897	-0.20134926981935	-0.168151447006018	-0.156491027123266
3	-0.140562294044154	-0.318196157118649	-0.229568268854399	-0.175037413037908	-0.173998064261339	1.198165226776598	-0.135512514768273
4	-0.049683184915735	-0.065183798485754	3.788986464613816	-0.073062829679513	-0.029851278614894	-0.063487692478766	-0.059980186416028
5	-0.417385066976627	-0.387280547039526	-0.264750670648186	-0.197949395373748	-0.195531550124201	-0.16304841002915	-0.151727753150293
6	0.131815510437608	0.12649061514925	-0.147585013144278	2.817289289774644	0.315179972364446	-0.100878517852021	-0.094626005859829
7	2.977228963393157	-0.208500823564949	-0.192867453582832	-0.158548604423321	-0.162642057723107	-0.135401730839502	-0.127268717798555
8	0.950070030354489	-0.113046608574107	-0.123316029032837	-0.105089314357784	-0.108646228277199	4.409917451750291	-0.085635615445936
9	-0.348102164009122	-0.382792344868795	-0.262673805352529	-0.196674818272293	-0.194411795976815	-0.162090416676895	-0.150860654424747
10	0.028305906420069	2.819923176153155	-0.157868022026908	-0.131049464199398	-0.1478953383432941	-0.112268118004477	-0.105616706818567
11	-0.170425491583678	3.107905379432317	-0.172865468172198	-0.143111074441694	-0.096123895804564	-0.122455446283949	-0.115171946234995
12	0.090094707067292	0.967990006208244	1.366837351368004	-0.079186898946854	0.286613742031211	0.591897606563504	-0.063928696006722
13	-0.428229229152635	-0.397377852111667	-0.271900530321756	-0.203414167757493	-0.200726638266586	-0.167605303155287	-0.155981245830012
14	-0.073051390643178	-0.114565604239184	-0.131658114896092	-0.101815163572539	5.868839161774825	-0.07728214076198	-0.071986129112136
15	-0.038884943112382	-0.056419597070961	-0.081097382851334	-0.072338837397055	-0.07419147623889	-0.06337922220719	6.972329187172912

MoB	Fattore 8	Fattore 9	Fattore 10	Fattore 11	Fattore 12	Fattore 13	Fattore 14
1	2.38326005591398	-0.21520433556289	-0.202294758096009	-0.193119187919023	-0.170282211942722	-0.122977364489211	-0.118657422078596
2	-0.562586488916008	-0.504630408075094	-0.439815680080088	-0.419224049173951	-0.335326123424008	-0.230313728053522	-0.219757200040868
3	-0.142962977477516	-0.157185254799757	-0.147874795632271	-0.139081999299005	-0.122668441851938	-0.100825292867147	-0.089366607985411
4	0.304751561821658	-0.17728354633457	-0.169207041041437	2.506232027883472	0.001825649504628	-0.105200505138038	-0.101053385876323
5	-0.229432059784023	-0.219096931927509	2.761335043232914	-0.19380847253625	-0.164755952301622	-0.118803208210232	-0.1113963556514542
6	-0.049934996746168	0.131555031793056	0.108249122173692	-0.167854867926984	-0.006286086344966	-0.104602514177284	2.603653131904384
7	2.01957141320176	-0.28360239176779	-0.260658749243446	-0.249139362443682	-0.213540519588788	-0.152420207559816	-0.146478270863018
8	0.826461851395573	-0.053652676615579	-0.168565124796028	1.085635359964943	-0.098586207699415	-0.113240659118488	-0.109744069397385
9	-0.15520787718854	-0.157221920356269	-0.148745846597258	-0.146961993447356	-0.125545373104219	6.166549759255775	-0.091203077006767
10	-0.16170349881254	-0.157631479480689	-0.151412379301093	-0.161502434948499	4.141822334559541	-0.093696499224726	-0.1117879844318358
11	-0.177356294730345	-0.178635260432557	-0.170593791840243	3.355081139601218	-0.126049500161996	-0.106684945987204	-0.100223495140851
12	-0.132166550134325	-0.138582905998277	-0.134706982416905	-0.129520008156249	-0.065307294971354	-0.084411932677112	-0.080436109847352



BD52U-Fornitura di energia elettrica, gas, acqua, vapore e aria condizionata e gestione di reti fognarie, attività di risanamento e altre attività di gestione dei rifiuti
MEDIE DEI FATTORI


Mob	Fattore 8	Fattore 9	Fattore 10	Fattore 11	Fattore 12	Fattore 13	Fattore 14
13	-0.206001539614205	2.9789224320866	-0.194283822882489	-0.185192155328744	-0.160187244715093	-0.118946457581016	-0.114747143119616
14	0.487574473064062	-0.178571916322409	-0.170156916359288	0.586536997127849	2.137016453083941	-0.105036317317259	-0.112377579916794
15	0.279748375024475	0.068625489600225	-0.116454519629865	-0.198450558368388	-0.168621689496956	-0.123270665108936	-0.120036078046109

Mob	Fattore 15	Fattore 16	Fattore 17
1	-0.103529208956968	-0.103113333490953	-0.090497490003851
2	-0.195731426971929	-0.188057540018391	-0.170722911483792
3	7.323616519041538	-0.185562381569598	-0.068820604032125
4	-0.089143753521602	-0.088699995421952	-0.078133731607757
5	-0.103797422008141	-0.10100205004096	-0.089330507392599
6	-0.024102116666963	0.911281969638008	-0.077732431342141
7	-0.128465381964495	-0.126464649064784	-0.112631102545443
8	0.23103622474546	0.55348308324316	-0.083967393756076
9	-0.089174998594158	-0.080828499983296	-0.07028408457804
10	-0.081459267814832	-0.080342338763995	-0.082259272144129
11	-0.090545847249081	-0.090299290648929	-0.079205400530731
12	-0.0736929962761	-0.071814072019111	7.780136175479085
13	-0.104234048216522	-0.107167054109789	-0.088441103154144
14	-0.089907868157715	-0.089119459324396	-0.084537074003318
15	1.161086517172297	2.684522550734677	-0.090479051348517




BD52U-Fornitura di energia elettrica, gas, acqua, vapore e aria condizionata e gestione di reti fognarie, attività di risanamento e altre attività di gestione dei rifiuti
MATRICI INVERSE DI VARIANZA/COVARIANZA

MoB	Fattore 1	Fattore 2	Fattore 3	Fattore 4	Fattore 5	Fattore 6	Fattore 7
1	2744.51683914243	957.534880547004	1214.69989723524	1578.96969324961	440.098328136619	294.033114953082	1908.32843232364
1	957.534880546993	688.58511854922	992.964647799103	1890.17785402379	321.059996387644	287.593929480984	2073.47442248358
1	1214.69989723533	992.964647799159	5001.51014387763	446.8998034445132	472.663273233302	417.270610645642	617.316581152247
1	1578.96969324948	1890.17785402373	446.899803444777	16130.1943936387	891.244588736693	-87.353043407362	-1529.70926511198
1	440.098328136514	321.059996387644	472.663273233276	891.244588736722	165.335871036068	132.303393149695	934.804120437216
1	294.033114953099	287.593929480997	417.270610645625	-87.3530434306614	132.3033931497	2253.84104384529	-108.684294735784
1	1908.32843232352	2073.47442248354	617.316581152213	-1529.70926511212	934.804120437197	-108.684294735835	21898.0980642359
1	27.2305252668112	-15.1009524030209	-26.1823354634274	34.7249084014316	-6.63938445337326	9.54402948191643	-242.093718201273
1	34.1552483189801	-36.4977661043282	-39.8435157716608	244.002063596805	-16.9778946458894	-45.4799506016307	-690.571270467115
1	28.0705819382409	-44.4042337088167	4.04760409960651	-246.206218095618	-22.237810872118	-48.2803196760884	-223.701375839008
1	-9.52982401382434	-34.387128781405	-221.43378057235	79.8405701588354	-16.6974024449002	26.9392957499766	-170.385093158337
1	122.448513843328	12.5366454578619	-66.084033710203	160.068452053253	5.26955020560789	4.42909457436437	-183.638581064682
1	103.183809996067	54.8051773381451	3.24957373106762	518.04532617838	25.2028022562219	33.604012167614	-240.492617941205
1	-15.9563195564292	-47.4663385565849	-8.21518612971496	-271.69006842284	-22.055682494458	-7.632850023160609	-167.996474218455
1	-10.0350115316371	-20.2949629012855	-17.1587218157155	0.100826691281898	-9.31404727499359	-59.3112796803573	-130.501246193303
1	-17.3575999254983	-43.9503273606554	-9.35694172476792	-71.1796741152918	-20.0328272513555	-13.4253367496468	-367.133319881401
1	30.1435734451601	30.6552851470074	259.198378869348	-176.514060916173	15.4234475212951	343.295025739014	-243.506492821363
2	14541.5590813489	-2413.43320742357	-2912.54021515671	-11376.4609448836	-93.5446202153016	-1229.19833871646	-10015.960884641
2	-2413.43320742356	29166.470450124	-1756.21734995191	-25761.113031185	1415.05265732134	-1901.62122591621	-26231.625394061
2	-2912.54021515676	-1756.21734995185	40237.9747020361	-23159.6331337053	-2339.99177322726	266.123485652127	-23340.7495709496
2	-11376.4609448836	-25761.1130311851	-23159.6331337055	154383.83198153	-11023.1803215221	-7357.72785382206	-47433.063776562
2	-93.5446202153003	1415.05265732133	-2339.99177322724	-11023.1803215221	25683.2038536622	-1099.28988032594	-14972.1427908388
2	-1229.19833871647	-1901.62122591613	266.123485652147	-7357.72785382214	-1099.28988032594	24407.260892964	-8060.69237936013
2	-10015.960884641	-26231.6253940611	-23340.7495709493	-47433.0637765622	-14972.1427908388	-8060.69237936004	215419.574274766
2	-357.054184655627	-33.9975975844256	-2.791878550987	23.5829377240039	-85.4900802069978	-71.8738545442234	1145.99369598759
2	1187.42375004826	1231.59383581774	203.442787737615	992.192812426763	656.278749619175	-372.271701086746	-7970.42860904161
2	1864.61218463811	2474.2578351951	884.704338733435	-5948.21573895375	838.784413638119	-256.921174078453	-5217.139399937535
2	214.593110834386	-1009.08039310776	-1743.38932724431	2284.53626660454	-585.30101033208	471.135769839492	2032.87649745977
2	1004.17760876843	-1801.85824671214	-722.108681301058	2813.31960013429	-1493.36936524469	89.2605556110313	1033.94467854319




BD52U-Fornitura di energia elettrica, gas, acqua, vapore e aria condizionata e gestione di reti fognarie, attività di risanamento e altre attività di gestione dei rifiuti
MATRICI INVERSE DI VARIANZA/COVARIANZA

MoB	Fattore 1	Fattore 2	Fattore 3	Fattore 4	Fattore 5	Fattore 6	Fattore 7
2	910.975508149295	382.988708948225	-733.703908806113	2475.60646997319	619.707387098698	274.414881891347	-6203.87442223789
2	488.706841018183	885.886840457885	593.442118834523	-2984.85269939086	561.176549973114	31.8754310548044	-1239.22194158247
2	132.354472924086	367.708098301702	128.942318471193	-91.3221268167049	193.835736185985	-628.593168870547	-876.441463534609
2	381.038679656501	730.213949417882	526.591339611271	-560.774577556708	427.069696248222	-46.4685025109331	-3349.70655756225
2	478.558184884463	-6929.77476962056	2751.15543174152	2114.42001400945	1332.20705665776	4207.91982441073	1719.87367616779
3	4.472298581166	-45.8481944882151	-14.6003773520375	26.823329954762	-3.51932488884763	1.20723616223904	47.0878812265185
3	-45.8481944882151	1235.29587817567	-55.2515926659035	-1088.92840959544	71.3931356675984	-21.4963692917998	-1101.84953062488
3	-14.6003773520375	-55.2515926659029	1674.19667151095	-1008.56448308402	-84.4349261393415	-7.143576864455559	-1003.46181561206
3	26.8233299547622	-1088.92840959544	-1008.56448308402	5934.38833058312	-452.349356458065	12.0168592931766	-2419.69539729236
3	-3.51932488884766	71.3931356675987	-84.4349261393415	-452.349356458065	1072.08314942805	-2.69406952447467	-612.674606292356
3	1.20723616223904	-21.4963692917998	-7.14357686445555	12.0168592931766	-2.69406952447466	0.756694900565066	21.3243681004973
3	47.0878812265185	-1101.84953062488	-1003.46181561206	-2419.69539729236	-612.674606292356	21.3243681004973	8505.19809200183
3	0.829077813643968	-18.7838006311732	-13.8779630328089	52.3017597562379	-17.9160462960164	0.765863176423091	1.01218284510984
3	-0.936256023743781	47.1310367343933	3.40720037338458	20.624154132996	14.543004317344	0.612255489893973	-229.45092761123
3	-1.10734958701646	87.0769711942619	26.9260349858283	-275.965070993071	19.0296684193682	-1.71617877980511	-42.9318316325503
3	3.03884226821525	-51.1646931751279	-82.1990252062083	111.805702227537	-34.1839314900334	1.94712635564555	94.4143827179801
3	3.75216403848064	-80.535326018858	-32.8383265016443	149.868496374952	-70.8950332632202	2.20958141316149	72.5391327816932
3	0.935658568685838	20.4587727685484	-34.3761275596722	25.3956764366641	20.216908250755	1.64274236516899	-160.871902595303
3	-2.45279437541547	37.5747832535596	27.8315436558782	-65.6152500864413	20.1784410327432	-1.19846988849713	1.60319544728997
3	-0.887531101700652	4.01299447912327	4.18106519291955	7.280619241793759	2.55964539594344	-0.409048398405211	2.76101205209893
3	-1.32855341876208	28.5966032724979	22.6634179490653	2.20521434303347	14.933070343266	-0.559564140422144	-117.722532759827
3	9.98521776353457	-282.045397195146	106.010952291459	115.446174231519	56.8351524050939	5.02320966103406	163.759834508284
4	4160.53356065321	2515.09934443079	915.791866982625	2210.18329282741	665.748189960888	396.259969855296	2721.71128639426
4	2515.0993444308	7281.19095489306	1114.21683191122	1483.42372751916	826.93003985948	450.53894636017	1860.89866299454
4	915.79186698263	1114.2168319112	411.64310140402	1754.05371753897	300.786509630844	247.129387579516	1938.287631826
4	2210.18329282739	1483.42372751912	1754.05371753898	23957.00022106	1298.47724849762	-80.7005167561687	-2145.93931208546
4	665.748189960892	826.930039859468	300.786509630844	1298.47724849761	229.193925052827	177.152850576283	1369.42287501149
4	396.259969855277	450.538946360166	247.129387579515	-80.7005167561252	177.152850576283	3311.52889010229	-114.95102382306
4	2721.71128639421	1860.89866299449	1938.28763182597	-2145.93931208581	1369.42287501147	-114.951023823027	32460.3540935021



BD52U-Fornitura di energia elettrica, gas, acqua, vapore e aria condizionata e gestione di reti fognarie, attività di risanamento e altre attività di gestione dei rifiuti
MATRICI INVERSE DI VARIANZA/COVARIANZA

MoB	Fattore 1	Fattore 2	Fattore 3	Fattore 4	Fattore 5	Fattore 6	Fattore 7
4	28.5890918388907	-57.5934384939813	-17.3679050122475	43.1841891633993	-11.8312698541588	12.5958938750234	-352.278029196077
4	91.1477900236061	29.5103852208395	-23.4854724523502	366.835576680526	-16.4675638410928	-58.2567467981362	-1072.54267432863
4	122.64549774424	132.381863962887	-23.4626486246049	-337.357046289879	-15.5467776035813	-56.8087749968504	-443.508754979223
4	18.5841537333866	-38.9689231477661	-11.4444360263825	28.6790410254141	-7.77064718216571	8.76104465476928	-231.029356225262
4	13.3095732213095	-34.3852836481466	-9.5387006873849	19.6332376670809	-7.35368061877589	8.02334816858651	-179.643549580795
4	193.467758336195	146.651891343079	62.7611175867049	774.496287194534	47.983712799983	64.1436585688456	-424.76759003571
4	-13.4369557926593	-9.42860729466772	-41.6135789325773	-405.14677425079	-31.8152900845721	-11.0644014750841	-252.693899147023
4	-7.005276052699399	-9.52757989233681	-16.4893449223905	-0.646971551671396	-12.5048756481911	-86.3094587198719	-198.495592264616
4	-18.2607243877686	-18.8275420982439	-38.7830855434402	-104.99729751478	-30.8715925770579	-19.6801588924332	-533.9245333514755
4	-261.960541767159	-1306.52250779416	-113.152964611013	101.125661972481	-84.9351566585932	472.011682660704	-29.237265762049
5	4054.61736516008	434.577796059369	55.0637136075184	-1883.49790571927	448.858352156158	-139.640362237254	-1096.51511071713
5	434.577796059296	8211.08156436262	647.189678655122	-4846.19219888875	1011.38223696916	-220.273455163158	-4402.41336256548
5	55.0637136074725	647.18967865512	10140.9333196953	-4556.04650822995	-40.7971990615057	223.684255088948	-4172.11551239077
5	-1883.49790571867	-4846.19219888845	-4556.04650822913	36746.6313355687	-2033.37821922419	-1553.94174246128	-9674.43192157346
5	448.858352156149	1011.38223696918	-40.7971990614556	-2033.37821922445	6300.55618917505	-151.887105377829	-2661.2493654023
5	-139.640362237272	-220.273455163165	223.684255088954	-1553.94174246131	-151.887105377834	5709.04938804241	-1601.46629071213
5	-1096.51511071723	-4402.41336256488	-4172.11551239096	-9674.43192157492	-2661.24936540198	-1601.46629071203	51970.6880930152
5	-629.248034403559	-737.108906550314	-564.790669578896	-382.007659186645	-425.09110715387	-157.2614688528933	-682.386272887592
5	-1251.19219652642	-1358.31211722807	-1247.23834090027	-1840.68347560241	-730.137494200339	-476.204396924853	-3041.67438446746
5	326.969823760102	461.667158692339	349.152457164595	359.777057921889	225.978621241439	76.2772140676077	558.810488529235
5	-738.952678558201	-1167.76564613775	-1137.29183086076	-362.598061617883	-638.588139869379	-95.2615115946024	-492.451493286361
5	-453.056468326736	-1220.4888728596	-799.864698337143	-154.642384624982	-780.079792244093	-159.576532797745	-584.038319163215
5	-1465.20134065243	-1661.50815185055	-1590.26538238404	-1940.17396543354	-794.71031740168	-394.472064392122	-2927.20395619147
5	-156.766917777107	-103.699819885715	-105.377734645053	-1029.07058072869	-35.3006689462505	-62.5265221204496	-578.883688422054
5	-271.160919683685	-258.872919011373	-243.250735333591	-403.575604835362	-140.923027014677	-226.234085429387	-545.408137694356
5	-96.9187874072513	-50.6656299811459	-50.774801203954	-351.208381009762	-19.3020657691669	-59.1655673627829	-1011.51263152891
5	-632.471038786245	-2437.11745067847	-9.29091947810161	-492.302215409944	-123.756969542531	786.849611915237	-304.147029888668
6	2.43121485340413	0.971120837646738	-40.7767294611474	0.443544537280276	0.300676138261062	2.40326819853186	64.5663527663525
6	0.971120837646743	2.36250453901379	-38.7915981570407	0.506824400118614	0.42968898804832	2.3560692253268	61.5648093712474




BD52U-Fornitura di energia elettrica, gas, acqua, vapore e aria condizionata e gestione di reti fognarie, attività di risanamento e altre attività di gestione dei rifiuti
MATRICI INVERSE DI VARIANZA/COVARIANZA

MoB	Fattore 1	Fattore 2	Fattore 3	Fattore 4	Fattore 5	Fattore 6	Fattore 7
6	-40.7767294611475	-38.7915981570402	4655.06287840607	-23.3298269039975	1.97383985898333	-402.141508894529	-7073.52286970388
6	0.443544537280275	0.50682440011861	-23.3298269039974	0.382021249226787	0.185492456755293	1.12235465228205	34.2045493891694
6	0.3006713826106	0.429688988048318	1.97383985898352	0.185492456755292	0.679126126506096	-0.165779279729186	-4.98816428647076
6	2.403268198532	2.35606923532701	-402.141508894532	1.12235465228211	-0.16577927972911	3289.94333275872	-2826.09009090303
6	64.5663527663526	61.5648093712463	-7073.52286970388	34.2045493891696	-4.98816428647053	-2826.09009090303	14848.489326152
6	-0.342440122202192	-0.448365159428121	1.87330573035651	-0.252466597442943	-0.193880150203386	-0.42278014557254	-5.324623490017489
6	-0.005599189956549	-0.0289262922815	2.04995601467482	-0.014108857734155	0.001855044460349	-0.085720394341626	-4.26609867107848
6	-1.06087183117917	-0.280160917903811	1.31090857696353	-0.046242977608514	-0.107987320075744	-0.048630296285634	-4.55400678385979
6	2.37558488921569	2.27823255012518	-187.029323760263	1.39165941334984	0.266526061822508	9.449603041665	293.976452405185
6	-0.501841667142988	-1.08908563627978	-0.153885263499678	-0.100272607053694	-0.457903064392895	0.544881994626304	-7.317317534055679
6	5.3691396092475	6.55623848919131	126.171998339469	3.11710469150037	3.60226871287917	-290.474267677111	121.196331628855
6	-0.312909041543197	-0.402850614366584	0.72670936373643	-0.134144328349145	-0.201846639704542	-0.123915562883365	-2.28798664415726
6	-0.211070253631303	-0.251471098460188	0.417265198543482	-0.131630208092247	-0.106606418175085	-0.643421301226883	-3.09265411614498
6	-0.198295622523905	-0.242396622322839	0.603050979551072	-0.154385931719129	-0.118609260899146	-0.130760326633576	-1.68076461929304
6	-0.619334471172769	-0.475422596205898	257.241106156549	-0.367621724564972	1.08176830570163	372.079616146541	-798.18879245185
7	2194.2129752036	3547.24773328745	2856.58320475981	4313.4292679667	1807.19577206577	754.849008698328	4610.861979837732
7	3547.24773328748	12074.5295245788	4558.61928082438	1778.58430966713	3370.97021146035	862.250849074365	2043.00151650677
7	2856.58320475987	4558.61928082449	11642.4692205424	502.160808817605	1941.48951423543	983.356317066985	763.638993919629
7	4313.42926796663	1778.58430966692	502.160808817494	36076.4082220512	1255.19553592294	-265.217894696289	-2978.01957658209
7	1807.19577206579	3370.97021146035	1941.48951423537	1255.19553592294	6537.98761961886	394.509897238097	647.065176261888
7	754.849008698323	862.250849074345	983.356317066948	-265.217894696274	394.509897238093	5012.61693650637	-317.94718806805
7	4610.86197983722	2043.00151650647	763.638993919486	-2978.01957658212	647.065176261693	-317.947188068074	49092.9199201803
7	11.0264232308944	4.10788740498665	2.6933296403006	-22.1355726748319	-7.346995244182079	-13.396824060009	174.607678993465
7	5.057905010420899	296.415243449389	100.878262842079	393.229284850036	140.582846476619	-56.6627357053648	-1281.38905885301
7	46.3535838540405	639.182389285457	320.228484943514	-788.097677550419	214.971987514151	-13.92221197758856	-488.583506087438
7	-131.789997380856	-433.266607952344	-523.295823973589	199.443529977117	-231.015291223141	45.2712727600189	158.94768751192
7	-90.6740874877998	-504.957149619022	-244.015185120741	492.664528482377	-374.969014375026	-5.1552411642894	167.758256515208
7	223.217886531054	483.634191991111	183.712215820421	1023.60145440741	306.981147231863	133.744571403798	-557.183721781753
7	-81.3648624134123	57.0241256035879	36.0400745140911	-643.31332084042	48.56286068434	-10.6909844388932	-304.263547209854



BD52U-Fornitura di energia elettrica, gas, acqua, vapore e aria condizionata e gestione di reti fognarie, attività di risanamento e altre attività di gestione dei rifiuti
MATRICI INVERSE DI VARIANZA/COVARIANZA

MoB	Fattore 1	Fattore 2	Fattore 3	Fattore 4	Fattore 5	Fattore 6	Fattore 7
7	-25.2571319423375	37.3013639421544	0.636124417448873	-39.0379294730226	19.4592952479241	-129.23415681235	-187.554939074555
7	-82.625147278918	21.5766919365411	17.3835086212141	-185.990685169216	21.0944860463319	-27.6961333523386	-742.100034823855
7	-191.695714770649	-1752.37225041346	235.99943892144	-3.63035426107888	66.5703334391442	745.6423336092581	-59.5092780280506
8	736.675274146228	1182.09033754404	952.851988938602	1441.73199672984	603.523479806509	250.3579488376419	1529.60312807281
8	1182.09033754403	4001.06833596715	1512.27472286735	571.450290948807	1111.7387456021	393.75496300197	655.804797935846
8	952.851988938615	1512.27472286738	3879.39964117016	180.795433244248	640.404349809139	321.620580028516	267.283867888831
8	1441.73199672979	571.450290948738	180.795433244169	11828.2578480824	404.045085516772	496.058416153087	-1257.77581083807
8	603.523479806511	1111.73874560211	640.404349809127	404.045085516814	2175.65913537827	203.558474501443	197.275473897679
8	250.357948376419	393.754963001971	321.620580028512	496.058416153101	203.558474501442	85.3416013474558	530.29236788674
8	1529.60312807285	655.804797935911	267.283867888854	-1257.77581083793	197.275473897701	530.292367886752	16014.1698025961
8	0.12780836463257	0.236194384898402	-0.224194404636324	0.124359539084943	-0.169012740264815	-0.135638079281616	-0.915735491153795
8	-0.071587165893052	0.63564475056729	-0.350569975061287	0.37568244501507	-0.291416800207508	-0.328699163629069	-0.70587320866215
8	-1.56807937676655	-0.967078547904253	-0.407383322756757	-4.01036993396584	-1.05825577664611	-1.13369609624163	0.242051144615251
8	-0.542142769930931	-0.193933760368573	-0.233113707668135	0.413834425273225	-0.199147806982526	-0.049860710888668	-0.411691379096581
8	-0.150259978383454	-0.732486862559825	-0.146341044051645	-0.545953732104193	-0.357809900630396	-0.218706035760283	0.036675532158991
8	51.6343398579247	224.85813210976	-25.2454070654118	118.689916487263	-0.680425501470077	21.5051671953494	-96.9520454911683
8	-9.1595823557004	37.7278956082708	0.290562696815866	-184.020576417226	5.780256807944059	-2.75609336680468	35.7679850222636
8	0.060692761521362	0.253345712709256	-0.124661367367272	0.035375470536772	-0.101082045697851	-0.090579578829411	-0.176668484226301
8	-0.116317971986783	0.328988131573179	-0.144100120333352	-0.00999040964971	-0.117199183434162	-0.162237823426048	-0.298898138484952
8	-36.4524129110721	-397.783943735684	50.6539036067254	76.0663583648915	12.3824036359595	-7.53363827489761	56.7268986501236
9	7.807317345173239	-68.6979191177043	-18.4129866801201	52.762146363527	-2.66912121700995	4.785415679323279	87.099267674932
9	-68.6979191177044	2001.15812742914	-123.805070735187	-1820.28906335737	104.026147665636	-134.507637615654	-1841.48185621878
9	-18.4129866801201	-123.805070735187	2729.94614721237	-1717.42031306657	-154.194177523661	4.940017599558469	-1714.74258592634
9	52.7621463635271	-1820.28906335737	-1717.42031306657	9898.01616899235	-748.795984456207	-574.201366313106	-3846.17488295096
9	-2.66912121700998	104.026147665637	-154.19417752366	-748.795984456211	1759.98903570327	-73.8395027691608	-1011.65728743083
9	4.785415679323279	-134.507637615654	4.940017599557969	-574.201366313108	-73.8395027691609	1661.406666660834	-611.931852057878
9	87.0992676749319	-1841.48185621878	-1714.74258592633	-3846.17488295096	-1011.65728743083	-611.93185205788	14135.2430855797
9	0.56688994349809	-22.1278926328414	-21.1066431279511	96.7596057349469	-2.8354311420785	-10.1718859682671	0.017673075250326
9	-2.53957444023034	66.8884538168901	7.73928573464103	57.5943432559867	26.4026267272847	-27.6265545186431	-252.678466478624



BD52U-Fornitura di energia elettrica, gas, acqua, vapore e aria condizionata e gestione di reti fognarie, attività di risanamento e altre attività di gestione dei rifiuti
MATICI INVERSE DI VARIANZA/COVARIANZA

MoB	Fattore 1	Fattore 2	Fattore 3	Fattore 4	Fattore 5	Fattore 6	Fattore 7
9	-7.884932892784029	224.382480489915	65.0965489177064	-462.269037151333	63.3422019657731	-54.5876427137109	-65.6242811286408
9	3.25215064969928	-71.7138641144911	-129.914427067479	197.144136326163	-50.2437347796958	23.0554870323694	151.734867096041
9	4.46142086541881	-119.673826025159	-48.4120004107759	267.813600005989	-110.269006072043	2.68088864572373	126.311118592931
9	-0.410062598938823	0.796388583488972	2.79706482269282	6.05403962226058	1.44158085484215	1.8146089553658	0.335147161247952
9	-1.89102328864756	59.2679344098691	40.5347311701719	-162.516305538473	33.9062867794576	2.25817725462489	-42.1492700468185
9	-0.961942719549057	24.6322141361322	6.426337385672609	6.412219901348169	9.86846763332294	-45.7627281452911	-40.9199006257685
9	-1.97682432989975	49.644509359045	37.2609084954642	-5.25193368365567	26.1569607917234	-2.36859550489306	-204.313032629398
9	14.5588172230397	-465.235205716716	185.115444046567	120.910229852874	89.610573569891	276.606992290113	180.990520314355
10	959.154445073473	870.499861477265	1255.40554548934	2442.67927410211	712.687692380503	368.401242457372	2611.62132973668
10	870.499861477265	791.850380195689	1139.31055785516	2217.02539202925	660.986070535303	334.691035795046	2371.21106006436
10	1255.40554548935	1139.31055785517	5710.44085838834	551.926644903687	742.161438011743	480.8705298212	702.302183551155
10	2442.67927410212	2217.02539202925	551.926644903699	18180.244486503	939.33174968507	-110.168001549694	-1875.63768118458
10	712.687692380496	660.986070535297	742.161438011726	939.331749685069	2880.70594866821	179.885305560883	648.796748541623
10	368.40124245736	334.691035795035	480.870529821184	-110.168001549736	179.885305560873	2571.63268541734	-136.461944522298
10	2611.62132973668	2371.21106006435	702.302183551054	-1875.63768118458	648.796748541671	-136.461944522278	24949.0473644578
10	-34.6258597988331	-31.5204094848009	-60.5422984525507	43.657413368973	-39.197417216642	-14.798225519956	-214.953020989436
10	-55.4119533425252	-50.4427807165622	-46.5410121196226	353.360570089665	-37.7842673483628	-32.5592835807547	-810.731283805839
10	-63.0571334271678	-57.8607041912409	17.9317805063275	-215.447518786344	0.56781550619867	-12.7317945083313	-360.212908680851
10	-58.0616269277168	-52.9767547244207	-245.20207955895	44.2745827140675	-59.2218849861089	26.1935133248161	-167.55957468381
10	-15.2077169432742	-14.0965196394479	-12.4747728066049	21.6202530073917	-4.1144695133537	10.4012618869027	-142.362441888002
10	71.922676411603	65.0934870874051	23.1648208755255	601.464641353625	124.324540578406	66.5835657855702	-361.365340584692
10	-63.1206986926697	-56.7024332097999	-20.2111192157422	-197.185294206271	-117.096756778926	-4.93071323774992	-140.165260708196
10	-27.5627391064187	-24.9968542283317	-23.5653327804383	16.4693738747881	-19.3328441263375	-67.8522944402308	-143.681139263918
10	-59.0081117333195	-53.4438647984027	-16.8808517234227	-46.819756840149	-35.5421270692753	-15.7140221077829	-400.580434826264
10	60.3044852684922	55.4099757047592	321.110939102461	-223.68801705662	207.581616152113	402.754492982475	-335.88996154588
11	2350.63164717574	819.517237218196	1035.88789376677	1336.68751125884	376.626241436804	252.739629521659	1623.48498479144
11	819.517237218197	596.17387801736	848.089747478351	1606.95678677066	279.188341378412	245.841379166891	1765.76265915539
11	1035.88789376677	848.089747478351	4253.16280170828	384.228020813787	403.837111300099	357.519204151268	524.792333567709
11	1336.68751125885	1606.95678677067	384.228020813809	13742.7922878887	757.5663888589549	-75.6653800693395	-1303.44590543487



BD52U-Fornitura di energia elettrica, gas, acqua, vapore e aria condizionata e gestione di reti fognarie, attività di risanamento e altre attività di gestione dei rifiuti
MATRICI INVERSE DI VARIANZA/COVARIANZA

MoB	Fattore 1	Fattore 2	Fattore 3	Fattore 4	Fattore 5	Fattore 6	Fattore 7
11	376.626241436804	279.188341378412	403.837111300099	757.566388589544	141.820710410559	113.120434175021	795.950702569628
11	252.739529521656	245.84137916689	357.519204151266	-75.6653800693646	113.12043417502	1973.08604215887	-94.1207519094669
11	1623.48498479144	1765.76265915538	524.792333567696	-1303.44590543493	795.950702569623	-94.1207519094647	18685.1553075084
11	-44.450172775493	-21.1657906164902	-13.6673025977658	38.3483460995509	-9.69802351702985	-12.6769416799869	-158.943376627778
11	81.3870606831055	-26.2457281208323	-60.6488281023435	233.889163590703	-12.4121288016706	-22.7757011985905	-636.830031281147
11	143.186766811858	-31.8868129142319	-61.2221051548492	-202.415031125188	-16.651183630634	-5.3043457289946	-309.862055999708
11	21.3406599144001	-12.6842096390778	-8.15258401657826	10.1187071274353	-6.29572348088124	7.97551514079291	-142.12959673456
11	18.2046272485172	-9.11640481460423	-5.63837197465748	11.9131781148447	-4.00560390055543	7.018532873030309	-110.409025578223
11	132.99964752839	43.8498861168758	-34.2847915461489	342.693446824525	23.7927649420657	43.0425474860117	-246.044886600352
11	-7.36226282864094	-31.625078306146	-9.59206585917344	-167.336132980157	-14.3828952014425	-3.34461620171416	-125.986123490822
11	-8.54914237866159	-16.9050002956947	-17.1996708988638	8.365947179634048	-7.758174371297849	-50.7494525453178	-111.107757957965
11	-17.1269116456539	-36.043710695248	-9.61799932420367	-44.4582621846256	-16.3820336086826	-12.0088961402699	-307.381144707781
11	47.2492507787329	25.1976146747274	220.057794860465	-164.55943143642	12.3202727569845	300.227584138467	-231.268906634805
12	371.158568199955	334.591185015626	213.364488328413	1181.94931538259	155.038565861407	126.456209667667	1274.52502573745
12	334.591185015626	304.017546056392	193.648360880788	1073.46217377211	140.734722873625	114.762303727516	1158.49857955964
12	213.364488328413	193.648360880788	123.700901628918	683.083595046651	89.7657069719334	73.2054367754278	739.860408594669
12	1181.94931538259	1073.46217377211	683.083595046651	8016.42721075432	505.370084071752	404.38466101054	-1112.35182164827
12	155.038565861407	140.734722873625	89.7657069719334	505.370084071752	66.1445377034072	53.2127211950033	524.356875258938
12	126.456209667667	114.762303727516	73.2054367754279	404.384661010541	53.2127211950034	43.6580848335904	438.84671179552
12	1274.52502573745	1158.49857955965	739.86040859467	-1112.35182164827	524.356875258938	438.84671179552	11027.8169424809
12	-11.1805930218957	-10.1453185244815	-6.479623709503459	15.4278308345607	-4.73480278080883	-3.80190218447933	-103.608773235569
12	-23.387487675363	-21.4120383178633	-13.6395277695637	154.396021123999	-9.258792595151	-8.18114265579706	-373.946585128187
12	-35.4738523713081	-32.4727585652155	-20.8818406158281	-89.1913469198925	-14.4415151570846	-12.4582577950365	-154.50590549292
12	-9.69437823455107	-8.88002286523373	-5.73651709743961	11.1995822502898	-4.24592672484534	-3.30113635361093	-86.421970895464
12	-5.07088989604878	-4.87248013372915	-3.23905895130068	16.1528712869308	-2.94551888387002	-1.62214927192849	-61.3425906328799
12	27.1619072600552	24.4589295406162	15.3395401305006	284.199339771198	12.1067944608797	9.063338055590647	-148.468050282089
12	-23.5723139636799	-21.3746985306428	-13.1651767212459	-96.153521599099	-10.1346127781221	-7.936083960882679	-69.6844391419516
12	-10.9890209367389	-9.98802026556618	-6.339005204602189	-4.505353057346109	-4.5610763484019	-3.78128612163972	-78.2413969796529
12	-27.1314454873544	-24.6653257764674	-15.6410194147654	-21.2726267506659	-11.3055196661173	-9.30355151121962	-181.301218170752



BD52U-Fornitura di energia elettrica, gas, acqua, vapore e aria condizionata e gestione di reti fognarie, attività di risanamento e altre attività di gestione dei rifiuti
MATRICI INVERSE DI VARIANZA/COVARIANZA

MoB	Fattore 1	Fattore 2	Fattore 3	Fattore 4	Fattore 5	Fattore 6	Fattore 7
12	-2.9824013209516	-2.81572271591346	-1.73906146575895	6.46437347125988	-1.23458416673793	-0.956311045854752	-30.3524728082499
13	3478.27908687396	-549.082872797862	-672.426983177794	-2676.83518470538	-10.3899422541473	-286.5755781943	-2337.88357096117
13	-549.082872797864	6974.38659803942	-389.336134094702	-6107.11958339431	355.106871484762	-445.326256527502	-6175.5096829805
13	-672.426983177794	-389.336134094699	9593.07352313295	-5489.26311838797	-542.342489876532	68.0963603379153	-5515.93421165877
13	-2676.83518470538	-6107.1195833943	-5489.26311838797	36816.0904593421	-2615.01592367626	-1740.60936487216	-11272.3852779405
13	-10.3899422541485	355.106871484763	-542.342489876535	-2615.01592367626	6119.0259524799	-258.24724534523	-3527.14525976102
13	-286.575578194299	-445.326256527497	68.0963603379194	-1740.60936487217	-258.247245345227	5806.87835008958	-1917.60706459847
13	-2337.88357096116	-6175.50968298053	-5515.93421165877	-11272.3852779405	-3527.14525976104	-1917.60706459845	51180.680685677
13	-40.2007226677023	-101.005274438488	-56.1205925197495	502.54250844395	-91.0363791469793	-0.296131764579519	-123.63358940535
13	80.5994388689751	61.300926579779	25.2786211406026	98.0420869190843	38.1892236230839	-5.02190823121521	-406.983441419713
13	459.56534902422	612.391247007406	199.587591066834	-1300.45681360745	199.907742107641	-82.9921161077696	-1537.54608762707
13	73.6753483012357	-291.702532524216	-448.215645972038	829.086720417013	-180.200209032427	118.5383539503755	239.929357048974
13	258.852693883408	-468.102971529151	-198.536875462269	903.029893464927	-387.417838558764	25.6260816002385	35.7589217519717
13	242.052067886055	127.947674226497	-177.20113607114	664.025926502762	158.877459988516	44.5234898493681	-1770.36909986594
13	109.436568757524	186.676397039449	131.155873378506	-657.641097817505	118.066253852839	12.7753497474421	-258.5928660666369
13	31.989759222888	67.2053273086695	20.1189311759385	52.9559738062603	31.6524149539111	-145.999126298493	-231.392295124942
13	87.4785737684845	151.559494920205	113.71966710168	-74.4676069145401	87.0759585359486	-7.13408878051628	-778.870833734548
13	116.162003680414	-1655.4727959162	645.476363402966	564.229468945875	308.685057935731	997.619637778342	324.002870420448
14	1980.36353514081	1276.70871187898	952.191485890315	898.885350452941	338.763152911193	209.724561615284	1138.7104040595
14	1276.70871187898	3515.21250611316	1322.83638942439	513.73041978505	431.032862845259	249.84446587874	694.698304265467
14	952.191485890309	1322.83638942438	3494.82301504138	141.028408601701	363.07291180236	293.957077954893	264.120042417631
14	898.88535045293	513.730419785032	141.028408601684	11018.4486629138	544.402929318085	-73.3370321216876	-859.034211271
14	338.763152911194	431.032862845259	363.072911802361	544.402929318089	115.404320957324	92.9504676875152	580.524253014663
14	209.724561615284	249.844465878742	293.957077954895	-73.3370321216836	92.9504676875155	1517.36789581141	-86.2752601213123
14	1138.71040405951	694.698304265499	264.120042417662	-859.034211270955	580.524253014671	-86.2752601213071	14893.2240373957
14	11.8312112200818	-27.7764362642546	-12.5560745035779	20.9769596793024	-6.481752256471719	5.42346189793667	-158.276435253148
14	37.5116622278825	6.18550292489744	-41.522508000788	184.580911466149	-7.031215539760659	-27.8038353097639	-478.930643407905
14	51.7433840814888	57.7155370431809	-30.1413882915661	-189.496693790364	-1.13223394773035	-27.8717039119152	-206.70672580684
14	7.63419192560368	-18.8404572667397	-8.29031196917718	13.8292431392626	-4.353114350484239	3.78077812186987	-103.870222887618



BD52U-Fornitura di energia elettrica, gas, acqua, vapore e aria condizionata e gestione di reti fognarie, attività di risanamento e altre attività di gestione dei rifiuti
MATRICI INVERSE DI VARIANZA/COVARIANZA

MoB	Fattore 1	Fattore 2	Fattore 3	Fattore 4	Fattore 5	Fattore 6	Fattore 7
14	5.55192541891914	-16.281248157258	-6.267411054366659	10.1647941171124	-3.57443560550723	3.53816828758218	-80.6283367129345
14	77.179921699696	54.2353407273219	-29.9713901555964	321.893735649136	13.9485734622975	24.8669186116106	-192.950394712479
14	0.879720839732976	-2.81575065922018	-2.41401761311496	-97.9949416466908	-2.9427849623109	-1.34971371194144	-90.2525129514953
14	-3.52989366725626	-5.423640743560829	-1.17595231890104	7.12319439172139	-4.84430126639627	-39.3741052439567	-88.9148496238927
14	-4.928349826860089	-4.835376051149549	-2.3580419197293	-33.422942355591	-9.67122700569922	-7.82272182654927	-246.924032291953
14	-103.793103528461	-569.946821449844	46.7808000271698	13.6401150126438	-33.2399871684839	219.9275402268	-34.3424961889805
15	1760.73421072621	1217.49889257206	877.349976899619	791.439527562249	662.048312533607	194.273380268248	220.324847501086
15	1217.49889257206	3215.34684255821	1218.83091042502	391.055660244778	923.977941377814	230.125609644045	295.55261318914
15	877.349976899622	1218.83091042502	3060.45244648991	88.5365638482265	525.725081489675	257.445874783291	241.375717920747
15	791.439527562256	391.055660244792	88.5365638482103	9472.97084879577	267.912117155532	-81.046641800031	368.654448004046
15	662.048312533607	923.977941377815	525.725081489677	267.912117155532	1740.08782023253	102.579932127512	156.828617328775
15	194.273380268249	230.125609644045	257.445874783292	-81.046641800028	102.579932127513	1309.4830058868	66.0809665433451
15	220.324847501087	295.55261318914	241.375717920746	368.654448004045	156.828617328775	66.0809665433449	51.6260924082801
15	0.047454444679836	2.69623018672508	2.31152197861957	-1.58591514435406	1.31625483671387	-0.469382296254563	0.045259464727098
15	-0.00835393390951	2.842973360102	2.27232129516482	-1.73600972528557	1.39428048485128	-0.49239906322197	0.273411838132159
15	-0.058272864067185	2.78246316114397	2.1227646899427	-1.72267146612143	1.28785405262388	-0.53238917829921	0.256028581095466
15	-36.372991835166	-34.8165097324014	-107.261825719867	27.7836753624345	-39.599195731548	-9.94201964952701	-7.73371200549444
15	31.6332156266687	-42.0644865356377	-29.4274663755592	85.6205436301171	-69.8424852796728	-23.6906082776352	-1.35079086356884
15	76.0226730893143	264.021723373624	97.9736279321053	47.9173339291316	95.1108712853732	-39.0154680124785	22.5255901696745
15	2.36336369338953	29.4795856781098	14.4750911677015	-155.191209020061	15.4785853034994	-2.65823942922857	-2.55067541990875
15	0.002196186909445	1.57274605822267	1.10951836476926	-0.83318996282981	0.706422034107595	-0.299457637525801	0.053755779115736
15	-0.050309627011532	1.45509077915279	0.978888072981697	-0.902863086233887	0.620209613221562	-0.307046674412736	0.029587804071668
15	-67.85413876528	-352.29461590435	100.849387384655	-39.8262027643538	42.2611527335061	160.264326431251	-10.0776098947854
MoB	Fattore 8	Fattore 9	Fattore 10	Fattore 11	Fattore 12	Fattore 13	Fattore 14
1	27.2305252668113	34.1552483189776	28.0705819382373	-9.52982401382005	122.44851384333	103.183809996081	-15.9563195564331
1	-15.1009524030214	-36.497766104331	-44.4042337088187	-34.3871287814025	12.5366454578636	54.8051773381494	-47.4663385565872
1	-26.1823354634271	-39.8435157716558	4.0476040995953	-221.433780572348	-66.0840337101967	3.249573731081	-8.2151861297218
1	34.7249084014275	244.002063596788	-246.206218095634	79.8405701588489	160.068452053254	518.045326178394	-271.690068422845



BD52U-Fornitura di energia elettrica, gas, acqua, vapore e aria condizionata e gestione di reti fognarie, attività di risanamento e altre attività di gestione dei rifiuti
MATICI INVERSE DI VARIANZA/COVARIANZA

MoB	Fattore 8	Fattore 9	Fattore 10	Fattore 11	Fattore 12	Fattore 13	Fattore 14
1	-6.63938445337351	-16.9778946458907	-22.237810872119	-16.697402444899	5.26965502056158	25.2028022562241	-22.0556824944591
1	9.54402948191624	-45.4799506016313	-48.2803196760938	26.9392957499788	4.42909457436595	33.6040121676208	-7.63285002316229
1	-242.093718201274	-690.571270467129	-223.701375838981	-170.385093158338	-183.638581064677	-240.492617941225	-167.996474218457
1	495.984974609146	785.326744287634	1164.21232162658	490.664378215745	429.898222367054	931.281832968584	161.834351215608
1	785.326744287626	9318.23749036564	-2776.17458618569	120.757615751089	5.966583009065869	-2360.69185127345	466.318594927069
1	1164.21232162662	-2776.17458618556	15867.4878185762	-174.76997193917	-342.927176206547	-4024.7394789498	-247.055184226091
1	490.66437821575	120.757615751076	-174.769971939169	2891.3401281847	995.321304898674	-18.7885812256638	50.2611456362365
1	429.898222367074	5.96658300910114	-342.92717620652	995.321304898685	2966.24477034846	5.909509241785359	50.6173419698674
1	931.281832968537	-2360.69185127355	-4024.73947894984	-18.7885812257548	5.909509241687819	23013.2609864878	-351.208564822784
1	161.834351215603	466.318594927071	-247.055184226124	50.2611456362297	50.6173419698576	-351.208564822781	1527.10936403891
1	183.661372094014	239.247405010523	-340.442078784946	87.9530322654089	48.326322093682	-33.4832846980623	181.425354931721
1	111.874687524825	314.156440430855	-138.775707697433	49.7873544761301	35.0083600233916	-94.3658667394239	358.434311134393
1	406.624371996501	-406.997937491806	-818.044249952851	261.394974779516	272.952570358161	-468.020889754052	-67.5955548644893
2	-357.054184655628	1187.42375004827	1864.61218463811	214.593110834378	1004.17760876842	910.975508149293	488.706841018183
2	-33.9975975844208	1231.59383581772	2474.2578519506	-1009.08039310776	-1801.85824671214	382.988708948231	885.886840457885
2	-2.79187785509815	203.442787737608	884.704338733452	-1743.38932724432	-722.108681301063	-733.703908806121	593.442118834521
2	23.5829377239992	992.192812426788	-5948.21573895372	2284.53626660454	2813.31960013429	2475.60646997321	-2984.85269939086
2	-85.4900802069977	656.278749619172	838.784413638127	-585.30101010332082	-1493.36936524469	619.707387098691	561.176549973115
2	-71.8738545442256	-372.271701086731	-256.921174078427	471.135769839487	89.2605556110248	274.414881891346	31.8754310548071
2	1145.99369598759	-7970.42860904161	-5217.13939937538	2032.87649745979	1033.9446785432	-6203.87442223789	-1239.22194158247
2	1651.656023529	-6871.183838799	-10901.1790474325	-908.392078651744	-745.687112293198	-4399.518736666134	-516.816778009392
2	-6871.18383879898	107790.151317406	-19429.682108832	-5211.48035012525	-5052.377128001178	-18411.5582616672	4270.31538416944
2	-10901.1790474325	-19429.6821088322	212413.389512896	-9512.37624516814	-9469.25666461375	-23900.1323412815	-3231.98159494249
2	-908.392078651771	-5211.48035012495	-9512.37624516823	27957.6507389543	7460.19478598925	-4548.34217144734	-867.436430531404
2	-745.687112293205	-5052.37712800117	-9469.25666461376	7460.19478598922	30883.8408001306	-3111.35394755402	-608.829787561325
2	-4399.518736666134	-18411.5582616673	-23900.1323412815	-4548.34217144749	-3111.35394755407	274993.178480563	-4110.99342040169
2	-516.816778009391	4270.31538416945	-3231.98159494249	-867.436430531411	-608.829787561312	-4110.99342040176	16977.1592051961
2	-421.522670542755	1263.13014359098	-4937.27757397885	-596.240354212464	-760.104395938493	-925.919903877016	1661.87031648897
2	-145.764521670138	2077.38307212871	-3278.36873962898	-575.173514796296	-562.739010617588	-2047.74128915469	3753.03925296959




BD52U-Fornitura di energia elettrica, gas, acqua, vapore e aria condizionata e gestione di reti fognarie, attività di risanamento e altre attività di gestione dei rifiuti
MATRICI INVERSE DI VARIANZA/COVARIANZA

MoB	Fattore 8	Fattore 9	Fattore 10	Fattore 11	Fattore 12	Fattore 13	Fattore 14
2	-1925.26849067511	-2975.1583765933	-3231.37561496461	783.560295552193	1625.31930035361	-931.356241274505	-1232.49877947646
3	0.829077813643978	-0.936256023743793	-1.10734958701646	3.03884226821525	3.75216403848064	0.935658568685898	-2.45279437541549
3	-18.7838006311738	47.1310367343935	87.0769711942618	-51.1646931751282	-80.5353260188582	20.458772768548	37.57478323535601
3	-13.8779630328092	3.40720037338567	26.9260349858288	-82.1990252062082	-32.8383265016448	-34.3761275596801	27.831543658789
3	52.3017597562411	20.6241541329972	-275.965070993072	111.805702227538	149.868496374953	25.3956764366846	-65.6152500864434
3	-17.9160462960165	14.5430043173443	19.0296684193674	-34.1839314900333	-70.8950332632202	20.2169082507539	20.1784410327434
3	0.765863176423097	0.612255489893981	-1.71617877980514	1.94712635564555	2.20958141316149	1.64274236516902	-1.19846988849714
3	1.01218284510834	-229.450927611234	-42.9318316325477	94.4143827179795	72.5391327816925	-160.871902595317	1.60319544728974
3	675.748602211854	-231.671189383278	-531.994215493975	258.71809306721	204.232475246889	-344.570017954698	16.4395284564435
3	-231.671189383278	3839.03417107744	-1513.38080219103	-372.765328468891	-358.010903101646	-1437.07460502853	46.8655687245621
3	-531.994215493976	-1513.38080219103	6127.39716176841	-657.463404078296	-621.682344610512	-1694.52663157646	-195.047477882505
3	258.71809306721	-372.765328468891	-657.463404078296	1250.16466796253	373.066107875196	-472.076387824347	-34.4922715651556
3	204.232475246889	-358.010903101646	-621.682344610512	373.066107875196	1324.08671944839	-381.971971833743	-26.1408855908203
3	-344.570017954698	-1437.07460502853	-1694.52663157646	-472.076387824347	-381.971971833742	10704.050683293	-211.21613361448
3	16.4395284564435	46.8655687245619	-195.047477882505	-34.4922715651555	-26.1408855908203	-211.216133614481	516.408736170523
3	-1.01156977404621	1.50917900464685	10.4382213459964	2.66469431090974	4.15700732039976	54.8059782973074	11.6188848263728
3	51.6658212497167	41.2281162478289	-151.690143210185	-2.91795017973961	-7.424683291016909	-118.066971969417	111.072716071737
3	-80.4611055098602	-381.990305337219	-479.495885645432	-51.5961886128671	-8.24552073775049	-337.4730425128	-69.6284826266274
4	28.5890918388774	91.1477900235887	122.64549774421	18.5841537533794	13.3095732213078	193.467758336142	-13.4369557926652
4	-57.5934384939815	29.5103852208585	132.381863962862	-38.9689231477679	-34.3852836481516	146.651891343091	-9.42860729466869
4	-17.3679050122497	-23.4854724523467	-23.4626486246143	-11.4444360263839	-9.55387006873953	62.7611175866961	-41.6135789325782
4	43.1841891633868	366.835576680536	-337.357046289864	28.6790410254107	19.6332376670783	774.496287194516	-405.1467742508
4	-11.8312698541603	-16.4675638410908	-15.5467776035866	-7.770647182166629	-7.353680618778279	47.9837127999765	-31.8152900845727
4	12.5958938750235	-58.2567467981379	-56.8087749968539	8.76104465476926	8.02334816858648	64.143658568853	-11.064401475085
4	-352.278029196081	-1072.54267432846	-443.50875497944	-231.029356225269	-179.6435495808	-424.767590035794	-252.693899147014
4	719.051156893164	1245.83135362884	1900.7738959227	472.38412598291	367.870747713412	1485.98383715684	251.308538384871
4	1245.83135362872	13685.5347712853	-4360.5635396256	801.56733109994	619.830084252517	-3648.22231108885	679.568402933372
4	1900.77389592284	-4360.5635396266	22736.621760873	1239.50622283851	952.029626473194	-6395.03504835301	-380.84017156215
4	472.38412598291	801.567331099909	1239.50622283853	310.897111779141	242.077208194534	1010.32232703453	164.813879977299



BD52U-Fornitura di energia elettrica, gas, acqua, vapore e aria condizionata e gestione di reti fognarie, attività di risanamento e altre attività di gestione dei rifiuti
MATRICI INVERSE DI VARIANZA/COVARIANZA

MoB	Fattore 8	Fattore 9	Fattore 10	Fattore 11	Fattore 12	Fattore 13	Fattore 14
4	367.870747713412	619.830084252494	952.029626473205	242.077208194534	190.906677687065	767.031677632817	142.541372667439
4	1485.98383715682	-3648.22231108874	-6395.03504835326	1010.32323703452	767.031677632804	33726.0936436888	-527.861894565514
4	251.308538384874	679.568402933433	-380.840171562205	164.8138799773	142.54137266744	-527.861894565521	2248.86445429831
4	282.772428340843	347.530126088851	-518.397603923172	188.433800228913	147.8080875775	-57.2034292449864	264.068632220663
4	172.810705392206	458.855405493104	-189.794098835027	113.86127672464	91.1028796262365	-125.858977366504	513.354549719161
4	616.095846291167	-590.079606581151	-1216.68595080195	417.44331372664	361.909412402102	-682.573007950362	-107.476785579357
5	-629.248034403572	-1251.19219652635	326.969823760094	-738.95267855818	-453.056468326723	-1465.20134065226	-156.766917777087
5	-737.108906550361	-1358.3121172276	461.66715869233	-1167.76564613774	-1220.48887285958	-1661.50815184999	-103.69981988568
5	-564.790669578842	-1247.23834090009	349.152457164569	-1137.29183086063	-799.86469833705	-1590.26538238363	-105.37773464505
5	-382.007659187121	-1840.68347560341	359.777057922142	-362.598061618027	-154.642384625311	-1940.17396543537	-1029.07058072861
5	-425.091107153908	-730.137494200157	225.978621241432	-638.588139869316	-780.079792244049	-794.710317401611	-35.3006689462394
5	-157.261468528928	-476.204396924706	76.2772140676057	-95.2615115945908	-159.576532797749	-394.472064392036	-62.526522120453
5	-682.386272887407	-3041.67438446702	558.81048852901	-492.451493286778	-584.03831916352	-2927.20395619234	-578.883688422032
5	3660.97993062013	-1597.58447413588	-314.506881042226	1278.31794827031	951.059106288208	-2663.23442268452	150.531618295636
5	-1597.58447413561	18479.9665131162	-772.98261354515	-2373.36076694862	-2310.29422470391	-9026.26240678923	361.029351190473
5	-314.506881042248	-772.982613545101	159.921807704058	-355.149025209452	-282.982731663178	-286.850094292544	-104.117747904899
5	1278.31794827031	-2373.36076694876	-355.149025209443	6825.16057305435	1891.86479294312	-3384.8153101087	-229.829391297533
5	951.059106288208	-2310.2942247041	-282.98273166316	1891.86479294311	7215.99862526768	-2872.68748003066	-198.748582840334
5	-2663.23442268469	-9026.26240678906	-286.850094292522	-3384.81531010883	-2872.68748003075	57691.3056792355	-1747.78011264059
5	150.531618295688	361.029351190464	-104.11774790491	-229.829391297515	-198.748582840298	-1747.78011264053	3901.02901213489
5	226.672586611621	-376.474120187991	-102.525128184993	-175.422585726809	-250.415403664946	-1200.74451662828	331.294365073746
5	292.94090169894	133.550268661183	-77.6062577936409	-66.7681944092563	-101.37960748385	-1008.90656811555	861.223641430092
5	-585.706758293366	-2251.31167053554	-171.715250520704	-366.326751035936	-150.718084625849	-2285.90040788284	-502.31315702857
6	-0.34244012202202	-0.005599189956552	-1.06087183117917	2.37558488921625	-0.501841667142981	5.3691396092466	-0.312909041543197
6	-0.448365159428132	-0.028926292281504	-0.280160917903814	2.27823255012587	-1.08908563627977	6.55623848918991	-0.402850614365586
6	1.87330573035749	2.04995601467508	1.31090857696369	-187.029323760316	-0.153885263500344	126.171998339513	0.726709363736353
6	-0.25246659744295	-0.014108857734158	-0.046242977608516	1.39165941335025	-0.10027260705369	3.11710469149972	-0.134144328349146
6	-0.193880150203388	0.001855044460348	-0.107987320075745	0.266526061825185	-0.457903064392893	3.6022687128787	-0.201846639704543
6	-0.422780145572393	-0.085720394341492	-0.048630296285666	9.44960304164586	0.544881994626518	-290.474267677095	-0.123915562883367



BD52U-Fornitura di energia elettrica, gas, acqua, vapore e aria condizionata e gestione di reti fognarie, attività di risanamento e altre attività di gestione dei rifiuti
MATRICI INVERSE DI VARIANZA/COVARIANZA

MoB	Fattore 8	Fattore 9	Fattore 10	Fattore 11	Fattore 12	Fattore 13	Fattore 14
6	-5.32462349001925	-4.26609867107903	-4.55400678385822	293.976452405293	-7.317317534054859	121.196331628763	-2.287986644151714
6	4.14334367343762	1.20060158623739	1.02348750106828	-41.7190876658316	0.874844343978448	42.5363392149193	0.670003338489946
6	1.20060158623739	2.52903066957317	0.964540053915228	-36.0455887164795	0.724068290563391	37.8406129967841	0.53880633624599
6	1.02348750106828	0.964540053915229	2.40864147659713	-29.8110579105602	0.83932801414206	24.195550269196	0.550448637132883
6	-41.7190876658312	-36.0455887164794	-29.8110579105601	3139.41748180806	-14.8315065972011	-4392.57882824804	-17.4292759658344
6	0.874844343978456	0.724068290563398	0.839328014142065	-14.8315065972016	3.32400105000088	-23.1373214741667	0.566788616981732
6	42.5363392149173	37.8406129967827	24.195550269183	-4392.57882824797	-23.1373214741684	13668.9903178759	15.4441925527256
6	0.670003338489946	0.53880633624599	0.550448637132883	-17.4292759658346	0.566788616981727	15.4441925527268	0.421580806785676
6	0.678272499765156	0.542169680686036	0.493039689004956	-20.653131788401	0.421754068897877	27.4770788970115	0.33345110890642
6	0.574458950652883	0.44560464316622	0.400493197323964	-13.5914312986719	0.36966822623479	12.2742692892821	0.284946289408801
6	13.4320806207662	16.4269042202173	18.4859179336124	-1076.70158835391	43.2328843848918	-7703.58019316363	7.608555288266249
7	11.0264232309	5.05790501038851	46.35383854025	-131.789997380868	-90.6740874878062	223.217886531059	81.3648624134171
7	4.10788740499387	296.415243449365	639.182389285439	-433.266607952376	-504.957149619043	483.634191991142	57.024125603579
7	2.69332964033699	100.878262842085	320.228484943441	-523.295823973611	-244.015185120752	183.712215820452	36.0400745140889
7	-22.1355726748311	393.229284850031	-788.097677550444	199.443529977126	492.664528482389	1023.60145440741	-643.313320840422
7	-7.34699524417823	140.582846476585	214.971987514151	-231.015291223147	-374.969014375031	306.98114723188	48.5628606843337
7	-13.3968240600085	-56.6627357053671	-13.9221197758904	45.2712727600203	-5.15524116428797	133.744571403799	-10.6909844388941
7	174.607678993496	-1281.38905885327	-488.583506087425	158.947687511875	167.758256515183	-557.18372178183	-304.263547209873
7	283.576925274111	-1214.03025313758	-1898.4585436029	-147.960636599072	-86.742170599266	-708.93884062912	-86.6059508838356
7	-1214.03025313764	20687.6073549487	-4622.94031695313	-1126.36102788214	-1184.20085171329	-4127.47196900645	785.0009606641458
7	-1898.45854360284	-4622.94031695313	40209.1863064875	-2054.09673794158	-2200.74590774943	-5609.59633181756	-727.710518370479
7	-147.960636599065	-1126.36102788219	-2054.09673794161	5464.9261220502	1411.53564501388	-1025.29521526829	-176.4230404026248
7	-86.742170599264	-1184.20085171327	-2200.74590774948	1411.53564501388	5919.2793961213	-838.737821384311	-139.630500286825
7	-708.938840629087	-4127.4719690068	-5609.59633181763	-1025.29521526828	-838.737821384285	53365.6580151424	-870.656582889822
7	-86.6059508838494	785.000960641523	-727.710518370368	-176.423040426249	-139.630500286827	-870.656582889804	3324.36151178913
7	-69.9315583900317	203.344175875676	-1048.05975312793	-125.358040161608	-166.174666069284	-234.114268506685	321.483709668225
7	-23.5005253151869	387.614204638413	-678.35560564673	-111.531030354771	-116.244680966743	-428.913951054373	734.517038095166
7	-316.923189028595	-794.141767647276	-1015.38544702964	119.429063884853	237.609251661465	-447.424851353874	-255.947834972069
8	0.122780836463198	-0.071587165893154	-1.56807937676675	-0.542142769930919	-0.150259978383505	51.6343398579284	-9.15958235570073



BD52U-Fornitura di energia elettrica, gas, acqua, vapore e aria condizionata e gestione di reti fognarie, attività di risanamento e altre attività di gestione dei rifiuti
MATRICI INVERSE DI VARIANZA/COVARIANZA

Mob	Fattore 8	Fattore 9	Fattore 10	Fattore 11	Fattore 12	Fattore 13	Fattore 14
8	0.23619438489828	0.635644750567111	-0.967078547904588	-0.193933760368568	-0.732486862559918	224.8581322109766	37.7278956082703
8	-0.224194404636379	-0.3505699750614	-0.407383322756974	-0.233113707668109	-0.146341044051705	-25.2454070654065	0.290562696815474
8	0.124359539084861	0.375682445014907	-4.01036993396614	0.413834425273307	-0.545953732104264	118.689916487267	-184.020576417226
8	-0.169012740264848	-0.291416800207577	-1.05825577664625	-0.199147806982506	-0.3578909900630431	-0.680425501466939	5.780256807943829
8	-0.135638079281635	-0.328699163629103	-1.1336960962417	-0.049860710888664	-0.2187060357603	21.5051671953507	-2.75609336680479
8	-0.915735491153964	-0.705873208662421	0.242051144614662	-0.411691379096628	0.036675532158846	-96.9520454916723	35.7679850222624
8	3.11388386286353	2.61836944513507	4.46502282154158	1.64648229345427	1.5176476385849	-5.837924710661919	-0.312857755558831
8	2.61836944513507	6.396394426024399	2.89372427308672	1.50136961365006	1.525054322601761	-16.4771803214538	-1.66874422974004
8	4.4650228215416	2.89372427308671	105.424047162477	2.36351437019762	2.65637794045096	-190.038059627406	0.888149709889168
8	1.64648229345427	1.50136961365006	2.36351437019762	1.6425442050539	0.845964553277993	-2.91677503298474	-0.833892566380708
8	1.5176476385849	1.525054322601761	2.65637794045096	0.845964553277993	5.420906097867249	-22.5852543219539	3.5532631532617
8	-5.83792471066206	-16.4771803214539	-190.038059627406	-2.91677503298481	-22.585254321954	3511.41942568556	-463.365815554938
8	-0.31285775558827	-1.66874422974004	0.888149709889174	-0.833892566380706	3.55326315326171	-463.365815554938	921.59047440705
8	0.967744869897276	1.03189176775611	0.947702900635429	0.561180613202666	0.576420589341588	-6.216681001283999	-0.528801820697646
8	0.897171859245022	0.823630322153822	1.08302945116628	0.516611602060032	0.540650562093621	-5.717303892787129	-0.032489724776086
8	-5.185536607539909	-11.6126380527899	-0.83832626915206	-1.17100128026484	2.95956093817401	-2483.67712814468	-408.761834915637
9	0.566889943498211	-2.53957444023016	-7.8849328927842	3.25215064969932	4.46142086541882	-0.410062598938784	-1.89102328864755
9	-22.1278926328452	66.8884538168842	224.382480489921	-71.7138641144922	-119.67382602516	0.796388583487828	59.267934409869
9	-21.1066431279561	7.739285734629309	65.0965489177185	-129.914427067484	-48.412000410778	2.79706482269191	40.5347311701707
9	96.7596057349665	57.5943432560337	-462.269037151382	197.144136326171	267.813600005995	6.05403962226409	-162.51630553847
9	-24.8354311420812	26.4026267272808	63.3422019657833	-50.2437347796988	-110.269006072045	1.4415808548417	33.9062867794565
9	-10.1718859682692	-27.6265545186464	-54.5876427137024	23.0554870323665	2.68088864572238	1.81460895536553	2.25817725462414
9	0.017673075248039	-252.678466478641	-65.6242811286333	151.734867096048	126.311118592932	0.33514716124853	-42.149270046818
9	1086.30304165614	-308.038016710437	-1348.19755800683	372.833430225204	290.22176145354	-1.14982610913906	43.6282096165572
9	-308.038016710438	4265.36804546109	-2410.338986869914	-487.152222946359	-452.805439064693	24.1455105736299	81.1742922454739
9	-1348.19755800683	-2410.338986869914	10254.494117842	-1685.38951257468	-1553.979475924	29.4762186060594	-526.606780271878
9	372.833430225206	-487.152222946358	-1685.38951257468	1978.63349245771	546.65258877236	9.7987769371103	-67.05338873524574
9	290.221761453541	-452.805439064692	-1553.979475924	546.65258877236	2123.21362909808	11.3098095289775	-52.8790618579467
9	-1.14982610913899	24.1455105736301	29.4762186060591	9.7987769371104	11.3098095289775	7.7445022327479159	7.4091230619452



BD52U-Fornitura di energia elettrica, gas, acqua, vapore e aria condizionata e gestione di reti fognarie, attività di risanamento e altre attività di gestione dei rifiuti
MATRICI INVERSE DI VARIANZA/COVARIANZA

MoB	Fattore 8	Fattore 9	Fattore 10	Fattore 11	Fattore 12	Fattore 13	Fattore 14
9	43.6282096165571	81.174292245473	-526.6067802711876	-67.0533873524578	-52.8790618579473	7.40912306194516	1073.945959435593
9	81.7553688007134	-39.3458391137009	-687.769163687019	-39.5819890667534	-56.7977102499466	10.8287941565783	95.7790335419662
9	92.2896200023666	42.8774217784017	-412.884003003354	-15.1142197956406	-22.752829727932	3.9937209738896	236.974165603361
9	-193.404457149215	-478.715649440526	-1274.98139264715	-156.881967769197	-76.3281456578655	31.081410305087	-145.996299408117
10	-34.6258597988342	-55.4119533425458	-63.0571334270857	-58.0616269277098	-15.2077169432698	71.9226764116139	-63.1206986926658
10	-31.520409484802	-50.4427807165809	-57.8607041911665	-52.9767547244144	-14.0965196394438	65.0934870874151	-56.7024332097963
10	-60.5422984525506	-46.5410121196461	17.9317805064642	-245.202077955879	-12.4747728065949	23.1648208755809	-20.21111192157353
10	43.6574133689732	353.360570089607	-215.447518786179	44.2745827140793	21.6202530074007	601.464641353686	-197.185294206264
10	-39.1974172166435	-37.784267348377	0.567815506257187	-59.2218849861041	-4.11446951335047	124.324540578415	-117.096756778922
10	-14.798225519956	-32.5592835807595	-12.7317945082892	26.1935133248209	10.4012618869054	66.5835657855736	-4.93071323774748
10	-214.953020989446	-810.7312838059	-360.212908680624	-167.559574683794	-142.362441887995	-361.365340584766	-140.165260708185
10	1750.52505755743	175.763224713894	-435.110068600066	732.839659172608	162.271094618801	-126.213870597383	169.02642805783
10	175.763224713902	11110.2736565385	-2002.71791728628	147.321678980333	554.212427927905	-1886.05480827681	479.175641502957
10	-435.110068600055	-2002.71791728641	20681.9906936854	-224.890583551838	917.344863183357	-2857.17544257438	-38.9087337684592
10	732.839659172611	147.321678980316	-224.890583551832	3116.47456388069	252.343180798946	-91.2287635516421	99.9417553155177
10	162.271094618803	554.212427927895	917.344863183365	252.343180798946	164.327683598311	711.656098486505	107.50491376665
10	-126.213870597371	-1886.0548082768	-2857.17544257437	-91.2287635516378	711.656098486507	27398.1546975426	-153.886180356223
10	169.026428057831	479.175641502956	-38.9087337684611	99.941755315518	107.50491376665	-153.88618035623	1252.97863960363
10	248.496788827426	248.810732857566	-425.698011804055	128.072226812341	110.337116266533	-54.3486794856086	168.031646037627
10	205.21065954968	295.831742318909	-231.112183147096	86.9369754430188	61.0126484607347	-136.699439939909	300.672592954318
10	42.2257143175039	-150.279805143618	-243.884602734229	213.2082906192	323.886975868088	-84.5524977421478	-3.2920240150815
11	-44.4501727675507	81.3870606831053	143.186766811864	21.3406599143995	18.2046272485168	132.999647528379	-7.36226282864148
11	-21.1657906164911	-26.2457281208312	-31.8868129142269	-12.6842096390777	-9.11640481460423	43.8498861168712	-31.6250783061462
11	-13.6673025977677	-60.648828102346	-61.2221051548489	-8.15258401657919	-5.638371974658359	-34.2847915461561	-9.59206585917438
11	38.3483460995486	233.889163590709	-202.415031125169	10.1187071274362	11.9131781148453	342.69344682452	-167.336132980157
11	-9.69802351703028	-12.4121288016701	-16.6511836306317	-6.29572348088121	-4.00560390055543	23.7927649420636	-14.3828952014426
11	-12.6769416799866	-22.7757011985894	-5.304345728990919	7.97551514079326	7.01853287303057	43.0425474860101	-3.34461620171406
11	-158.94337662778	-636.830031281139	-309.862055999689	-142.129596734559	-110.409025578221	-246.044886600366	-125.986123490821
11	1234.08988950088	208.323682490402	-130.975332000554	147.60605101113	118.607293094463	57.2474434283243	130.028275138623




BD52U-Fornitura di energia elettrica, gas, acqua, vapore e aria condizionata e gestione di reti fognarie, attività di risanamento e altre attività di gestione dei rifiuti
MATRICI INVERSE DI VARIANZA/COVARIANZA

MoB	Fattore 8	Fattore 9	Fattore 10	Fattore 11	Fattore 12	Fattore 13	Fattore 14
11	208.323682490405	8195.26811204896	-1757.82266370033	553.812225579977	420.338305450992	-1233.30032902247	355.551047138386
11	-130.975332000559	-1757.82266370037	14871.0013667519	921.859356170277	708.788077204667	-1991.39816770704	-61.1674704761396
11	147.60605101113	553.812225579972	921.859356170282	204.654052700458	160.569469712179	609.88505639659	101.793798963912
11	118.607293094463	420.338305450987	708.788077204671	160.569469712179	156.726103554199	473.662565126946	63.0568690482653
11	57.2474434283195	-1233.3003290225	-1991.39816770704	609.885056396587	473.662565126944	16571.2434261844	-88.4963738267246
11	130.028275138623	355.551047138384	-61.1674704761375	101.793798963912	63.0568690482654	-88.496373826724	972.785703728906
11	187.178993601433	182.790319348369	-327.158306707688	106.207514564588	81.0337474363118	-25.9536008848548	128.436025279345
11	151.48429799197	222.889255967362	-174.000692254711	58.9596868675019	42.166232799587	-74.3351591745412	233.247883560531
11	55.4681128615118	-142.250670154778	-251.113569532822	287.181854825266	247.518688075248	-68.8495319576557	-5.74359728094415
12	-11.1805930218954	-23.3874876753612	-35.4738523713053	-9.69437823455051	-5.07088989604836	27.1619072600563	-23.5723139636798
12	-10.1453185244812	-21.4120383178617	-32.472758565213	-8.88002286523323	-4.872480133728769	24.4589295406172	-21.3746985306427
12	-6.4796223709503259	-13.6395277695627	-20.8818406158265	-5.736517097439279	-3.23905895130044	15.3395401305012	-13.1651767212458
12	15.427830834562	154.396021124006	-89.1913469198825	11.1995822502921	16.1528712869324	284.199339771203	-96.1535215990981
12	-4.734802780808699	-9.25879259515023	-14.4415151570834	-4.24592672484509	-2.94551888386985	12.1067944608802	-10.134612778122
12	-3.80190218447921	-8.18114265579644	-12.4582577950355	-3.30113635361073	-1.62214927192834	9.06338055590683	-7.93608396088263
12	-103.608773235568	-373.946585128182	-154.505905492912	-86.4219708954624	-61.3425906328787	-148.4684050282087	-69.6844391419515
12	794.862076505874	78.6267344460303	-198.465137021885	332.558962992215	75.9418990258419	-57.4252146037807	75.1214396711124
12	78.626734446032	5039.17537940855	-923.567454620674	66.6747469540077	250.915118616976	-866.867815989734	223.636320581163
12	-198.465137021886	-923.567454620675	9372.95736877951	-96.9746474287484	424.8995244470578	-1308.20401907966	-27.4733164944198
12	332.558962992215	66.6747469540067	-96.9746474287507	1411.70810859091	119.143103335023	-37.6069195639317	38.428122013258
12	75.9418990258424	250.915118616976	424.8995244470581	119.143103335024	89.4421091413837	332.335401881777	31.4760730095037
12	-57.4252146037784	-866.867815989727	-1308.20401907958	-37.6069195639237	332.335401881783	12435.5258093226	-81.9131871968414
12	75.1214396711121	223.636320581162	-27.4733164944216	38.4281220132579	31.4760730095034	-81.9131871968437	601.292042580721
12	112.481345527739	111.57920258634	-196.976380379467	58.2889541022646	49.6787862166141	-27.154173905104	79.0535819263107
12	92.8403662705949	134.455426361138	-109.373495984735	38.5981561993051	24.6417574869467	-66.24613888389101	143.62680536866
12	35.0826051487709	125.826704300294	212.224895565403	53.633735932804	36.30881273171319	166.457587885595	22.24955662394001
13	-40.2007226677023	80.5994388689752	459.565349022422	73.6753483012356	258.852693883408	242.052067886055	109.436568757524
13	-101.005274438488	61.3009265797788	612.391247007405	-291.702532524216	-468.102971529151	127.947674226496	186.676397039449
13	-56.1205925197495	25.2786211406028	199.587591066834	-448.215645972038	-198.536875462269	-177.201136071139	131.155873378507



BD52U-Fornitura di energia elettrica, gas, acqua, vapore e aria condizionata e gestione di reti fognarie, attività di risanamento e altre attività di gestione dei rifiuti
MATRICI INVERSE DI VARIANZA/COVARIANZA

Table with 15 columns: MoB, Fattore 8, Fattore 9, Fattore 10, Fattore 11, Fattore 12, Fattore 13, Fattore 14. Rows contain numerical data for various MoB values.



BD52U-Fornitura di energia elettrica, gas, acqua, vapore e aria condizionata e gestione di reti fognarie, attività di risanamento e altre attività di gestione dei rifiuti
MATRICI INVERSE DI VARIANZA/COVARIANZA

MoB	Fattore 8	Fattore 9	Fattore 10	Fattore 11	Fattore 12	Fattore 13	Fattore 14
14	77.9357759451387	196.544158830528	-54.1419166820571	51.5602281196647	40.4841256904498	-19.6838309054866	141.035170200952
14	278.425655590206	-260.423420272965	-579.753839674691	188.546531895075	164.05411747929	-340.834810929545	16.9904000696885
15	0.047454444679803	-0.008353933391031	-0.058272864067235	-36.3729918351656	31.6332156266686	76.02262730893148	2.363366369338959
15	2.69623018672506	2.84297336010199	2.78246316114396	-34.8165097324004	-42.064486535638	264.021723373623	29.4795856781099
15	2.31152197861955	2.27232129516475	2.12276468994267	-107.261825719868	-29.4274663755587	97.9736279321057	14.4750911677013
15	-1.58591514435412	-1.73600972528568	-1.72267146612151	27.7836753624352	85.6205436301171	47.9173339291342	-155.191209020061
15	1.31625483671386	1.3942804848513	1.2878540526239	-39.5991957315472	-69.8424852796733	95.110871285373	15.4785853034995
15	-0.469382296254569	-0.492393063221966	-0.532389178299211	-9.94201964952674	-23.6906082776355	-39.0154680124783	-2.65823942922859
15	0.045259464727093	0.273411838132149	0.25602858109546	-7.733712005494329	-1.35079086356887	22.5255901696746	-2.55067541990875
15	3.59532919845564	2.7406312285192	2.62093310201444	-24.3675823733356	-15.9744246644777	-8.719396665264698	0.273158428000142
15	2.7406312285192	4.36395813297864	2.82675470490675	-23.7740577355314	-18.1671958581778	-13.2595646901663	-0.092508653000801
15	2.62093310201444	2.82675470490675	6.975513046337589	-22.4111122256681	-17.5612076983841	-19.2536088727831	-0.852626043014355
15	-24.3675823733355	-23.7740577355306	-22.4111122256676	1083.67523433679	32.4947901661911	-984.106547231748	-99.7632893340877
15	-15.9744246644778	-18.1671958581789	-17.5612076983847	32.4947901661846	1238.97981824709	-936.126572132726	-84.9996985085335
15	-8.71939666526472	-13.2595646901662	-19.2536088727829	-984.106547231739	-936.126572132738	5261.81984813533	-250.45006901803
15	0.273158428000137	-0.092508653000814	-0.852626043014381	-99.7632893340877	-84.9996985085321	-250.450069018031	753.947968970254
15	1.38168060906363	1.41710104736839	1.36344418172982	-11.7381063949671	-9.37366898723865	-4.70119065200235	-0.193636544936685
15	1.37041225701734	1.40966352125841	1.36501859953418	-10.5060261925386	-8.64688664218387	-8.52268309084767	0.216309747110382
15	-7.09459335150506	-7.91748522061611	-8.89793757523671	-475.54868159797	-430.067197069685	-1325.18216325197	-143.487735112413

MoB	Fattore 15	Fattore 16	Fattore 17
1	-10.0350115316377	-17.3575999255015	30.1435734451521
1	-20.2949629012862	-43.9503273606569	30.655285147001
1	-17.158721815174	-9.35694172477047	259.198378869343
1	0.100826691280377	-71.1796741152965	-176.514060916201
1	-9.31404727499397	-20.0328272513562	15.42344475212921
1	-59.3112796803574	-13.425336749648	343.29502573901
1	-130.501246193306	-367.133319881402	-243.506492821379
1	183.661372094021	111.874687524827	406.62437199652




BD52U-Fornitura di energia elettrica, gas, acqua, vapore e aria condizionata e gestione di reti fognarie, attività di risanamento e altre attività di gestione dei rifiuti
MATRICI INVERSE DI VARIANZA/COVARIANZA

MoB	Fattore 15	Fattore 16	Fattore 17
1	239.247405010528	314.156440430852	-406.997937491763
1	-340.442078784913	-138.775707697415	-818.044249952703
1	87.9530322654181	49.7873544761321	261.394974779509
1	48.3263220936936	35.0083600233956	272.952570358174
1	-33.4832846980775	-94.3658667394321	-468.020889754118
1	181.425354931721	358.434311134393	-67.5955548644902
1	2345.7693656539	245.458558354276	-47.8357958275402
1	245.458558354277	677.435121556328	-33.8679892772819
1	-47.83579582753	-33.8679892772828	9140.93716262401
2	132.354472924084	381.038679656501	478.55818488446
2	367.708098301703	730.213949417881	-6929.77476962059
2	128.942318471194	526.591339611272	2751.1554317415
2	-91.3221268167101	-560.774577556712	2114.42001400947
2	193.835736185984	427.069696248222	1332.20705665776
2	-628.593168870546	-46.4685025109308	4207.91982441071
2	-876.4414635346	-3349.70655756225	1719.87367616788
2	-421.522670542746	-145.764521670138	-1925.26849067506
2	1263.13014359083	2077.38307212868	-2975.15837659355
2	-4937.27757397882	-3278.36873962897	-3231.37561496517
2	-596.240354212454	-575.173514796287	783.560295552228
2	-760.104395938488	-562.739010617593	1625.31930035365
2	-925.919903876981	-2047.74128915467	-931.356241274392
2	1661.87031648897	3753.03925296959	-1232.49877947646
2	26106.4558923504	2428.68482691326	-1087.25757727637
2	2428.68482691325	7431.45708918007	-1078.59229776597
2	-1087.25757727637	-1078.59229776597	106490.359401182
3	-0.887531101700652	-1.32855341876208	9.9852177635346
3	4.01299447912329	28.5966032724982	-282.045397195148
3	4.18106519291946	22.6634179490654	106.01095229146



BD52U-Fornitura di energia elettrica, gas, acqua, vapore e aria condizionata e gestione di reti fognarie, attività di risanamento e altre attività di gestione dei rifiuti
MATRICI INVERSE DI VARIANZA/COVARIANZA

MoB	Fattore 15	Fattore 16	Fattore 17
3	7.280619241794119	2.20521434303254	115.446174231524
3	2.55964539594347	14.9330703432662	56.8351524050933
3	-0.409048398405211	-0.559564140422147	5.023209661034069
3	2.76101205209849	-117.722532759827	163.759834508282
3	-1.01156977404625	51.6658212497167	-80.4611055098603
3	1.50917900464677	41.228116247829	-381.99030533722
3	10.4382213459966	-151.690143210185	-479.495885645432
3	2.66469431090966	-2.9179501797396	-51.5961886128673
3	4.15700732039972	-7.424683291016889	-8.24552073775054
3	54.8059782973074	-118.066971969417	-337.473042512799
3	11.6188848263728	111.072716071737	-69.6284826266273
3	6.61855675043781	7.206934216748139	13.7157307769889
3	7.20693421674813	295.118738427946	-51.4694015521215
3	13.7157307769889	-51.4694015521215	4276.43572061106
4	-7.00527605270555	-18.2607243877692	-261.960541767162
4	-9.52757989233209	-18.8275420982473	-1306.52250779417
4	-16.4893449223908	-38.7830855434408	-113.152964611014
4	-0.646971551675244	-104.997297514787	101.1256661972487
4	-12.5048756481913	-30.8715925770583	-84.935156658594
4	-86.309458719871	-19.6801588924333	472.011682660704
4	-198.495592264615	-533.924533514751	-29.2372657620581
4	282.77242834084	172.810705392201	616.09584629119
4	347.530126088834	458.855405493139	-590.079606580743
4	-518.397603923166	-189.794098835082	-1216.68595080219
4	188.433800228911	113.861276772461	417.443313726654
4	147.808087577498	91.102879626234	361.909412402114
4	-57.2034292449958	-125.858977366514	-682.573007950449
4	264.06863222066397	513.354549719161	-107.476785579342
4	3465.32824261968	354.575639574246	-67.8888000519317



BD52U-Fornitura di energia elettrica, gas, acqua, vapore e aria condizionata e gestione di reti fognarie, attività di risanamento e altre attività di gestione dei rifiuti
MATRICI INVERSE DI VARIANZA/COVARIANZA

MoB	Fattore 15	Fattore 16	Fattore 17
4	354.575639574247	966.897031301945	-51.204856515836
4	-67.8888000519407	-51.2048565158478	13760.2129403189
5	-271.160919683675	-96.9187874072513	-632.471038786263
5	-258.872919011394	-50.6656299811501	-2437.11745067865
5	-243.250735333593	-50.7748012039538	-9.29091947818061
5	-403.575604835372	-351.208381009751	-492.302215408789
5	-140.923027014662	-19.3020657691653	-123.75696954253
5	-226.234085429393	-59.1655673627885	786.849611915208
5	-545.408137694295	-1011.51263152891	-304.147029889351
5	226.672586611594	292.940901698918	-585.706758293425
5	-376.474120187943	133.550268661267	-2251.31167053542
5	-102.525128184991	-77.6062577936417	-171.715250520698
5	-175.422585726834	-66.7681944092616	-366.326751036032
5	-250.41540366498	-101.379607483873	-150.718084625881
5	-1200.74451662829	-1008.90656811563	-2285.9004078829
5	331.294365073759	861.223641430101	-502.313157028555
5	6006.27182717813	551.10699545923	-514.056273656146
5	551.106995459233	1739.41179413382	-372.55017161587
5	-514.056273656122	-372.550171615867	24113.3425264391
6	-0.211070253631306	-0.198295622523911	-0.619334471171442
6	-0.251471098460192	-0.242396622322844	-0.475422596204275
6	0.417265198543818	0.603050979551666	257.241106156462
6	-0.13163020809225	-0.154385931719132	-0.367621724564303
6	-0.106606418175086	-0.118609260899146	1.08176830570196
6	-0.6434213012226802	-0.130760326633434	372.07961614654
6	-3.0926541161456	-1.68076461929417	-798.188792451704
6	0.678272499765168	0.574458950652882	13.4320806207645
6	0.542169680686046	0.44560464316622	16.4269042202157
6	0.493039689004964	0.400493197323964	18.4859179336109



BD52U-Fornitura di energia elettrica, gas, acqua, vapore e aria condizionata e gestione di reti fognarie, attività di risanamento e altre attività di gestione dei rifiuti
MATRICI INVERSE DI VARIANZA/COVARIANZA

MoB	Fattore 15	Fattore 16	Fattore 17
6	-20.6531317884018	-13.5914312986718	-1076.70158835384
6	0.421754068897884	0.369668226234793	43.2328843848906
6	27.4770788970121	12.2742692892813	-7703.58019316373
6	0.333451108906425	0.2849462894088	7.60855288265239
6	2.26035163189836	0.306692625221158	-2.27187224642887
6	0.306692625221162	0.387851635826854	4.4615087268093
6	-2.27187224642789	4.46150872681005	12637.4876303456
7	-25.2571319423439	-82.6251472789223	-191.695714770666
7	37.3013639421422	21.5766919365318	-1752.3722504135
7	0.636124417439642	17.3835086212099	235.999438921396
7	-39.0379294730237	-185.990685169218	-3.63035426105964
7	19.4592952479188	21.0944860463258	66.5703343914251
7	-129.234156812351	-27.6961333525399	745.642336092578
7	-187.554939074579	-742.100034823867	-59.5092780280919
7	-69.9315583900289	-23.5005253151813	-316.923189028586
7	203.344175875643	387.614204638378	-794.141767647259
7	-1048.05975312795	-678.355605646764	-1015.38544702976
7	-125.358040161593	-111.53103035477	119.429063884809
7	-166.174666069273	-116.244680966741	237.609251661435
7	-234.11426850669	-428.913951054381	-447.424851353818
7	321.483709668227	734.517038095165	-255.947834972062
7	5116.3363744119	475.090055971091	-231.019637497759
7	475.090055971092	1457.52595358537	-210.600250636291
7	-231.019637497765	-210.600250636298	20813.8803810221
8	0.060692761521308	-0.116317971986828	-36.4524129110736
8	0.25334571270916	0.328988131573099	-397.783943735687
8	-0.124661367367335	-0.14410012033341	50.6539036067228
8	0.035375470536674	-0.009990409649776	76.0663583648908
8	-0.10108204569789	-0.117199183434194	12.3824036359579



BD52U-Fornitura di energia elettrica, gas, acqua, vapore e aria condizionata e gestione di reti fognarie, attività di risanamento e altre attività di gestione dei rifiuti
MATRICI INVERSE DI VARIANZA/COVARIANZA

Mob	Fattore 15	Fattore 16	Fattore 17
8	-0.09057957882943	-0.162237823426063	-7.53363827489815
8	-0.176668484226433	-0.298898138485065	56.7268986501184
8	0.967744869897276	0.897171859245022	-5.18553660754008
8	1.03189176775611	0.823630322153822	-11.61263805279
8	0.947702900635437	1.08302945116629	-0.838326269152097
8	0.561180613202666	0.516611602060032	-1.17100128026492
8	0.576420589341587	0.540650562093621	2.95956093817394
8	-6.21668100128406	-5.717303892787169	-2483.67712814468
8	-0.528801820697643	-0.032489724776093	-408.761834915637
8	1.08447764183159	0.27266459900146	-4.41366340275582
8	0.27266459900146	0.666136100189282	-5.673140929372669
8	-4.41366340275576	-5.673140929372629	4683.15798021824
9	-0.961942719549099	-1.97682432989971	14.5588172230404
9	24.6322141361332	49.6445093590438	-465.235205716737
9	6.42633738567161	37.260908495463	185.11544404656
9	6.412219901352489	-5.25193368364853	120.910229852928
9	9.86846763332237	26.1569607917233	89.6105735698878
9	-45.7627281452925	-2.36859550489381	276.60699229011
9	-40.9199006257723	-204.313032629401	180.990520314354
9	81.7553688007138	92.2896200023667	-193.404457149215
9	-39.3458391137007	42.8774217784017	-478.715649440527
9	-687.76916368702	-412.884003003354	-1274.98139264715
9	-39.5819890667531	-15.1142197956403	-156.881967769197
9	-56.7977102499462	-22.7528297279316	-76.3281456578655
9	10.8287941565784	3.99372097388964	31.0811410305085
9	95.779033541966	236.974165603361	-145.996299408118
9	1777.15758853941	166.122963738202	-149.998482681332
9	166.122963738202	508.823289390438	-108.995805697274
9	-149.998482681332	-108.995805697273	7022.83517043012



BD52U-Fornitura di energia elettrica, gas, acqua, vapore e aria condizionata e gestione di reti fognarie, attività di risanamento e altre attività di gestione dei rifiuti
MATRICI INVERSE DI VARIANZA/COVARIANZA

MoB	Fattore 15	Fattore 16	Fattore 17
10	-27.5627391064187	-59.0081117333196	60.304485268487
10	-24.9968542283317	-53.4438647984028	55.4099757047545
10	-23.5653327804375	-16.880851723424	321.11093910246
10	16.4693738747844	-46.8197568401502	-223.688017056633
10	-19.3328441263378	-35.5421270692746	207.58161615211
10	-67.852294440231	-15.7140221077823	402.754492982475
10	-143.681139263914	-400.580434826262	-335.889961545906
10	248.496788827425	205.210659549679	42.2257143174975
10	248.810732857564	295.831742318908	-150.2798051433593
10	-425.698011804058	-231.112183147092	-243.884602734226
10	128.072226812341	86.9369754430189	213.208290619198
10	110.337116266532	61.0126484607349	323.886975868088
10	-54.3486794856011	-136.699439939907	-84.5524977421866
10	168.031646037626	300.672592954318	-3.29202401508364
10	2674.52617485395	273.803315379121	-56.2042015222404
10	273.80331537912	753.910071874817	-48.3600351879631
10	-56.2042015222425	-48.3600351879634	10593.9997003597
11	-8.54914237866248	-17.1269116456542	47.2492507787289
11	-16.9050002956952	-36.0437106952482	25.1976146747251
11	-17.1996708988648	-9.61799932420418	220.05779486046
11	8.3659471796335	-44.4582621846267	-164.559431436429
11	-7.758174371298069	-16.3820336086827	12.3202727569834
11	-50.7494525453176	-12.0088961402698	300.227584138466
11	-111.107757957967	-307.38114470778	-231.268906634803
11	187.178993601433	151.48429799197	55.468112861512
11	182.790319348372	222.889255967362	-142.25067015478
11	-327.158306707684	-174.000692254712	-251.113569532827
11	106.207514564589	58.9596868675017	287.181854825265
11	81.0337474363123	42.1662327995869	247.518688075247



BD52U-Fornitura di energia elettrica, gas, acqua, vapore e aria condizionata e gestione di reti fognarie, attività di risanamento e altre attività di gestione dei rifiuti
MATRICI INVERSE DI VARIANZA/COVARIANZA

MoB	Fattore 15	Fattore 16	Fattore 17
11	-25.9536008848544	-74.3351591745422	-68.8495319576599
11	128.436025279345	233.247883560531	-5.74359728094452
11	2000.12147828659	205.442607823332	-43.112922736593
11	205.442607823332	565.770376109241	-36.7061079975265
11	-43.1129227365916	-36.7061079975262	7905.2465271037
12	-10.9890209367385	-27.1314454873544	-2.9824013209514
12	-9.98802026556584	-24.6653257764674	-2.81572271591328
12	-6.339005204601959	-15.6410194147654	-1.73906146575883
12	-4.505353057344439	-21.2726267506657	6.46437347126065
12	-4.56107634840174	-11.305519661173	-1.23458416673785
12	-3.78128612163959	-9.30535151121964	-0.956311045854683
12	-78.2413969796521	-181.301218170753	-30.3524728082494
12	112.481345527739	92.8403662705951	35.0826051487709
12	111.579202586342	134.45426361139	125.826704300294
12	-196.976380379467	-109.373495984735	212.2248955654
12	58.2889541022643	38.5981561993051	53.6337359328038
12	49.6787862166142	24.6417574869468	36.3088127317319
12	-27.1541739051011	-66.2461388389091	166.457587885598
12	79.0535819263106	143.626805536866	22.2495662394
12	1213.67334887337	124.675452234459	25.2548610026531
12	124.675452234459	343.676769268508	13.5247158499348
12	25.2548610026532	13.5247158499349	17.7650462100762
13	31.9897559222888	87.4785737684847	116.162003680414
13	67.2053273086695	151.559494920204	-1655.47279591621
13	20.1189311759386	113.71966710168	645.476363402964
13	52.9559738062604	-74.4676069145394	564.229468945875
13	31.652414953911	87.0759585359484	308.685057935731
13	-145.999126298493	-7.134088780515919	997.61963778342
13	-231.392295124942	-778.870833734549	324.002870420458




BD52U-Fornitura di energia elettrica, gas, acqua, vapore e aria condizionata e gestione di reti fognarie, attività di risanamento e altre attività di gestione dei rifiuti
MATRICI INVERSE DI VARIANZA/COVARIANZA

MoB	Fattore 15	Fattore 16	Fattore 17
13	531.953769400018	449.435000372261	5.324061237042699
13	167.111561750602	208.492126900634	62.9298874451484
13	-1063.88356827634	-623.51470936146	-1027.03619244373
13	218.370605741687	148.424421845219	406.776570518004
13	112.76266729102	101.412732333656	554.74770552768
13	-151.399922174708	-369.305414621956	-462.41656041229
13	450.46403021812	902.244874568642	-211.422879930268
13	6297.23396234915	628.270870820385	-183.708574235197
13	628.270870820385	1750.47056298698	-180.332482447665
13	-183.708574235197	-180.332482447665	25314.3007827378
14	-3.52989366725511	-4.92834982685971	-103.79310352846
14	-5.42364074356146	-4.83537605114886	-569.946821449842
14	-11.7595231890092	-2.35804191972799	46.7808000271752
14	7.123194391725259	-33.4229423555599	13.6401150126532
14	-4.84430126639634	-9.6712270056991	-33.2399871684832
14	-39.3741052439559	-7.822721826548919	219.9275402268
14	-88.9148496239019	-246.924032291953	-34.3424961889858
14	128.113023424453	77.9357759451397	278.425655590198
14	153.342235131107	196.544158830491	-260.423420272824
14	-223.039332478932	-54.141916682017	-579.753839674902
14	85.4636315935031	51.5602281196654	188.54653189507
14	66.7245881804879	40.4841256904503	164.054117479286
14	-11.2319958444925	-19.6838309054794	-340.83481092952
14	85.50438664907297	141.035170200954	16.9904000696884
14	1575.41962878663	157.313991029834	-26.8067855887199
14	157.313991029837	434.274327041849	-12.193125440328
14	-26.806785588704	-12.1931254403254	6257.96890405865
15	0.002196186909436	-0.050309627011521	-67.8541387652808
15	1.57274605822267	1.45509077915278	-352.29461590435



BD52U-Fornitura di energia elettrica, gas, acqua, vapore e aria condizionata e gestione di reti fognarie, attività di risanamento e altre attività di gestione dei rifiuti
MATRICI INVERSE DI VARIANZA/COVARIANZA

MoB	Fattore 15	Fattore 16	Fattore 17
15	1.10951836476926	0.978888072981716	100.849387384655
15	-0.833189962829828	-0.902863086233885	-39.8262027643574
15	0.706422034107594	0.620209613221552	42.2611527335055
15	-0.299457637525805	-0.307046674412744	160.264326431251
15	0.053755779115734	0.029587804071669	-10.0776098947857
15	1.38168060906363	1.37041225701734	-7.09459335150502
15	1.41710104736839	1.40966352125841	-7.91748522061608
15	1.36344418172982	1.36501859953418	-8.89793757523667
15	-1.1.7381063949671	-10.5060261925389	-475.548681597969
15	-9.3736689872387	-8.64688664218354	-430.067197069684
15	-4.701190652002219	-8.522683090847568	-1325.18216325198
15	-0.193636544936699	0.216309747110369	-143.487735112414
15	0.849687470998035	0.711640671920207	-5.625334767368279
15	0.711640671920206	0.771412379659602	-5.90059720972693
15	-5.62533476736833	-5.900597209726949	4671.74223126267



BD52U-Fornitura di energia elettrica, gas, acqua, vapore e aria condizionata e gestione di reti fognarie, attività di risanamento e altre attività di gestione dei rifiuti
PESI DELLE MISTURE E DETERMINANTI DELLE MATRICI DI VARIANZA/COVARIANZA

MoB	Pesi	Determinanti
1	0.033227306650219	9.7869034337871E-54
2	0.410465807072386	2.2296912036916E-74
3	0.013887616929969	7.3630837366366E-46
4	0.050690432434085	7.9892748318803E-49
5	0.092963481390069	3.8222611350846E-62
6	0.055813572652267	4.1234208629378E-20
7	0.077856288854478	8.5988793981662E-62
8	0.0238693143383	5.4874425725437E-32
9	0.024997830049475	9.5318996206175E-52
10	0.038370122364583	7.4843505934986E-54
11	0.027862164759672	8.999919127024E-52
12	0.015623648936561	1.9227934159793E-35
13	0.095127680356664	6.4621152230239E-67
14	0.021277594809895	1.4324611642722E-46
15	0.017967138401358	1.4313779069653E-35




BG01U-Attività relative ai trasporti nca

MATRICI DELL'ANALISI FATTORIALE

Analisi fattoriale 1

	Fattore 1	Fattore 2
intercetta	0.179170511342825	0.15107165945711
frigo_ct_max_p	-0.002800683881579	0.041351493588936
mov_merci_max_p	0.023111488168537	-0.009461403643656
logist_max_p	-0.012813086532086	-0.007499215425081



BG01U-Attività relative ai trasporti nca

MEDIE DEI FATTORI

Mob	Fattore 1	Fattore 2
1	-1.035911774207707	-0.560089058588793
2	0.17917051134282	0.151071659457109
3	-0.083986877194234	4.036533755535063
4	2.205909537308928	-0.715958561951219




BG01U-Attività relative ai trasporti nca
MATRICI INVERSE DI VARIANZA/COVARIANZA

MoB	Fattore 1	Fattore 2
1	89825.4177259069	-153411.480964743
1	-153411.480964743	262125.80296504
2	839680.595341241	-129942.11614608
2	-129942.11614608	395808.194186014
3	79075.1063537901	5354.13572247723
3	5354.13572247723	365.921534244553
4	7.76551833172871	20.0230626190241
4	20.0230626190241	108.526156618955



BG01U-Attività relative ai trasporti nca
PESI DELLE MISTURE E DETERMINANTI DELLE MATRICI DI VARIANZA/COVARIANZA

MoB	Pesi	Determinanti
1	0.336948099450997	9.544483531488964E-8
2	0.494016454749439	3.1698985763077E-12
3	0.048990276738968	0.0000037241880785215644
4	0.120045169060597	0.0022632687534282028



BG02U-Attività agrituristiche

MATRICI DELL'ANALISI FATTORIALE

Analisi fattoriale 1

	Fattore 1	Fattore 2	Fattore 3
intercetta	0.201568739738213	-0.019594076632762	0.084100016186424
att_ricettiva_prev	-0.011136662231339	-0.002208042451495	-0.001782279142802
att_ristoro_prev	0.012496782080481	-0.002835996085907	-0.002161920762165
att_ricreative_prev	-0.001130665513577	-0.001689324848763	0.13588117040847
att_ven_agri_dir_prod	-0.001769166716604	0.107198263179989	-0.001363241478365

Analisi fattoriale 2

	Fattore 4
intercetta	-0.811396304933645
seroff_perm_mezza_pens	0.023928850406388
maxric_unita_abito_dip	0.013857324037902



BG02U-Attività agrituristiche
MEDIE DEI FATTORI

MoB	Fattore 1	Fattore 2	Fattore 3	Fattore 4
1	0.673279406399737	0.184623972435848	-0.07568305040162	0.436793095156768
2	1.449331027704216	-0.302758889944251	-0.1317606093112	-0.811214445711837
3	-0.747492122995464	-0.207789258385068	-0.067805996857086	-0.811260965692265
4	-0.794151059774416	-0.217013333987363	-0.075252094336791	0.683432461988085
5	0.141375839740502	4.500484006226244	2.708433054316284	-0.382172852919565



BG02U-Attività agrituristiche


MATRICI INVERSE DI VARIANZA/COVARIANZA

Mob	Fattore 1	Fattore 2	Fattore 3	Fattore 4
1	2.24572713799025	1.0066582193119	8.187110369135478	-0.097271944650098
1	1.0066582193119	2.31056530671442	-1.6526351018089	0.148179448432271
1	8.18711036913549	-1.65263510180889	750.447696977904	-1.4815878877092
1	-0.097271944650098	0.14817944843227	-1.48158788770917	0.903295736842852
2	4813.22210684148	385.575215474776	207.553507387063	407.985027865169
2	385.575215474776	7988.89780716541	-365.445606571662	336.349446498175
2	207.553507387063	-365.445606571662	12039.5871567758	-37.9930347816505
2	407.985027865169	336.349446498175	-37.9930347816505	7957.82022213543
3	895.184872872658	-2248.2035265438	-2769.44659168524	-47.8393090215672
3	-2248.2035265438	11580.6016293282	-278.599276212103	376.216276252059
3	-2769.44659168524	-278.599276212103	17672.3212681744	-154.688732971792
3	-47.8393090215672	376.21627625206	-154.688732971792	11351.6146026345
4	1209.1206166501	-3000.79549760786	-3698.6186993241	-0.909744946310947
4	-3000.79549760786	15324.339082122	-216.156537602781	-0.070730920759403
4	-3698.6186993241	-216.156537602781	23395.958578608	-0.131086263191174
4	-0.909744946310947	-0.070730920759403	-0.131086263191174	1.49484846226461
5	7.721202922216829	0.363717006670359	0.242528837331542	0.765129059632326
5	0.363717006670359	0.252535204476479	0.133133733703215	0.237782648937287
5	0.242528837331542	0.133133733703215	0.117546932687913	0.255050710863631
5	0.765129059632326	0.237782648937287	0.255050710863631	3.13546631044484



BG02U-Attività agrituristiche
PESI DELLE MISTURE E DETERMINANTI DELLE MATRICI DI VARIANZA/COVARIANZA

MoB	Pesi	Determinanti
1	0.269056093321729	0.0003863408791150347
2	0.162665954696625	2.7470986426362E-16
3	0.234576531675212	5.7962947458255E-14
4	0.309209263037524	8.2328695945491E-11
5	0.024492157268908	4.59912131380008



BG03U-Servizi di informazione e comunicazione nca

MATRICI DELL'ANALISI FATTORIALE

Analisi fattoriale 1

	Fattore 1	Fattore 2	Fattore 3
intercetta	-0.255863225193451	-0.557985563988052	-1.024170967779101
edit_quot_max	0.068403409744422	0.003559260491851	0.005847906514896
edit_music_max	0.001602064093568	0.033278438901381	0.005840397153426
giornalismo_max	0.001731476059533	0.003826840200581	0.0221045727705296

Analisi fattoriale 2

	Fattore 4	Fattore 5
intercetta	-0.265368587459938	-0.294336334134186
generalista_sn	-0.071486081295916	3.63973861966858
spec_settori_sn	3.961153514875463	-0.07779881243664


Analisi fattoriale 3

	Fattore 6	Fattore 7
intercetta	-0.866299272903705	-0.532039995952303
giorn_prof_sn	2.117236710398173	0.290708754945772
giorn_pubbi_sn	0.402879242903092	2.934176244850161




BG03U-Servizi di informazione e comunicazione nca
MEDIE DEI FATTORI

MoB	Fattore 1	Fattore 2	Fattore 3	Fattore 4	Fattore 5	Fattore 6	Fattore 7
1	-0.255863225193452	-0.55798556398805	-1.024170967779108	-0.265368587459935	-0.294336334134189	-0.866299272903733	-0.532039995952294
2	-0.110653219444006	-0.237048127706858	0.829626035046135	-0.265368587459936	-0.294336334134186	-0.329901505199019	2.420462624938921
3	-0.10190800710369	2.640007162593697	-0.462920253093964	-0.265368587459936	-0.294336334134186	-0.866299272903703	-0.532039995952291
4	-0.228373182380432	-0.497228153931245	-0.673224359717923	3.695767477400027	-0.372134803844781	-0.156197672656895	0.174206463669611
5	-0.099369511110516	-0.212109319904996	0.973677435508619	-0.265368587459934	-0.294336334134184	1.19113600579862	-0.249542320885754
6	-0.188122514818184	-0.512695744549375	-0.772974716470783	0.05798699929481	3.337647419986065	-0.250093048828442	0.015407661260287
7	6.038216981571699	-0.220545154613464	-0.427685870070912	-0.265368587459939	-0.294336334134186	-0.673251066394186	-0.4113654902610636




BG03U-Servizi di informazione e comunicazione nca
MATRICI INVERSE DI VARIANZA/COVARIANZA

MoB	Fattore 1	Fattore 2	Fattore 3	Fattore 4	Fattore 5	Fattore 6	Fattore 7
1	115259.560976155	-5906.04967546093	-7673.46981358679	-20842.2169963099	-990.173672746474	1660.01332064079	2669.28722071305
1	-5906.04967546093	55258.9031584901	-11026.9201679255	306.436521131789	3361.46512464722	711.965187406685	875.690353617487
1	-7673.46981358679	-11026.9201679255	18440.044847654	2023.77040181025	-27759.4386138915	-2529.3008196761	-773.002725257344
1	-20842.2169963108	306.43652113183	2023.77040181025	111041787.115487	5635045590.94368	-4133.03268451323	-1009.88763254808
1	-990.173672708381	3361.46512464505	-27759.4386138945	5635045590.94367	286910020401.556	3888.47779564197	699.375855265033
1	1660.01332064079	711.965187406685	-2529.3008196761	-4133.03268451323	3888.47779564197	8056.09239402449	-4819.85422966096
1	2669.28722071305	875.690353617487	-773.002725257344	-1009.88763254808	699.375855265033	-4819.85422966096	42814.2088487539
2	53667.7304267133	-2818.98620594473	-3715.61493023239	-9192.73984726602	-180.905144691594	-152.430551465096	1118.54831589492
2	-2818.98620594398	25735.7896643985	-4234.88648956358	318.094408860214	6.611304236089139	-47.8754815348538	350.661455072606
2	-3715.61493023252	-4234.88648956352	1026.26837927134	664.750141847337	9.46440611112509	20.4476591883238	-148.217829284984
2	-9192.73984726545	318.094408861211	664.750141847093	51975851.0775649	2637681254.91623	24.3802267978702	-194.484374951788
2	-180.905144646075	6.61130427112438	9.46440610011644	2637681254.91623	134298285171.519	0.095107589887722	4.00727355363615
2	-152.430551465098	-47.8754815348474	20.4476591883229	24.3802267978572	0.095107589211966	380.190883859587	-2740.65341068732
2	1118.54831589493	350.66145507256	-148.217829284977	-194.484374951694	-4.00727354876488	-2740.65341068732	19963.79966618677
3	55675.7223092756	-2006.83410007131	-3838.83604797432	-10078.142974186	-503.427518117735	807.815756667291	1303.89755967195
3	-2006.83410007129	327.654428602693	-1270.87062751005	318.062344307725	2399.38200242953	171.017046377135	-8.739555399656393
3	-3838.83604797441	-1270.87062751005	8287.39398591925	951.903825547337	-13534.8652529932	-1195.74152090147	-307.124151059693
3	-10078.1429741854	318.062344307709	951.90382554735	53664570.7934563	2723319900.66087	-1996.30795582212	-485.277953024549
3	-503.427518119712	2399.38200242999	-13534.8652529908	2723319900.66087	138658642055.8	1884.31762094095	350.684468959082
3	807.815756667303	171.017046377134	-1195.74152090147	-1996.30795582212	1884.31762094095	3892.2344296416	-2332.18599338973
3	1303.89755967195	-8.73955399656429	-307.124151059691	-485.277953024549	350.684468959082	-2332.18599338973	20684.2921722775
4	28425.4398915108	-1505.21995178589	-1966.53467258157	-4842.5679223913	-94.1885152158588	0.513151603868389	0.050742521661705
4	-1505.21995178579	13644.553245009	-2244.82261384326	168.494089011737	4.2283560821084	0.224810052615734	0.136759239195253
4	-1966.53467258158	-2244.82261384325	546.757445528322	358.418423389697	-0.085673238273899	-1.09241732696109	-0.850905214848486
4	-4842.567922404	168.49408968981	358.41842337773	27562456.9975214	1398770338.08516	-3.35538682450437	0.762849499495683
4	-94.188515856924	4.2283343008282	-0.085665698761615	1398770338.08515	71218787598.9282	1.70197435742722	1.45156644455366
4	0.513151603868399	0.224810052615728	-1.09241732696108	-3.35538683022601	1.70197406606609	1.50237592975453	0.223910235303572
4	0.050742521661859	0.136759239195222	-0.850905214848494	0.7628497674954	1.45158009000845	0.223910235303573	0.964293588978385
5	154265.454501456	-8103.06667832852	-10680.7527631768	-26423.5933816303	-519.31321415594	-439.23636778851	3216.27197653841



BG03U-Servizi di informazione e comunicazione nca
MATRICI INVERSE DI VARIANZA/COVARIANZA

MoB	Fattore 1	Fattore 2	Fattore 3	Fattore 4	Fattore 5	Fattore 6	Fattore 7
5	-8103.06667832823	73976.4354983244	-12172.7453338892	914.422755951929	18.5597206584203	-137.825795688714	1008.33851679508
5	-10680.7527631769	-12172.7453338891	2947.15084291887	1911.304512576	32.1000494448005	58.2618055800819	-426.520703005633
5	-26423.5933816291	914.422755950797	1911.30451257627	149402445.266147	7581906290.18068	71.948427988347	-559.060154459645
5	-519.313214099153	18.559720592351	32.1000494603991	7581906290.18068	386034897627.353	1.41943665340938	-10.9482093017136
5	-439.236367278851	-137.825795688713	58.2618055800817	71.9484279883223	1.4194366521511	1090.17926420728	-7880.97786863737
5	3216.27197653841	1008.33851679507	-426.520703005631	-559.060154459464	-10.9482092925482	-7880.97786863737	57405.6077933009
6	30.1256708067346	-685.178505796723	116.121387648876	-0.16279770298045	0.240988340827094	0.025576887869699	0.12514855038319
6	-685.178505796723	18275.8696494298	-31110.99042394769	0.022176268400529	1.15709175075951	0.306547207800627	0.093087153888532
6	116.121387648876	-31110.99042394769	534.467267038952	-0.233219188540338	-8.68605135521034	-1.50795222113722	-0.554428196052645
6	-0.162797255855865	0.022175915926671	-0.23321913097155	36891557.0063615	1878346377.99116	-0.087794129628448	-0.087587011038883
6	0.240989078501422	1.15707494263964	-8.6860484482685	1878346377.99116	95636657215.1274	2.53320289651166	0.920529698159487
6	0.025576887869703	0.306547207800526	-1.5079522211372	-0.087794364003815	2.53319096320858	1.74909306292571	0.09594725334707
6	0.125148550383192	0.093087153888488	-0.554428196052637	-0.087587022231115	0.920529128303109	0.09594725334707	1.02328107626684
7	10.4262325643535	-233.231255728581	40.5719038060766	-1.09461705322206	-1.78556063977844	1.22452126459552	1.38613057475485
7	-233.231255728581	6222.00885047229	-1062.66857933208	-0.184643248408079	6.55176594543106	0.667160728530068	0.156129604923226
7	40.5719038060766	-1062.66857933208	213.287715357009	-0.115504908582701	-56.7043619566148	-2.94507959946772	-0.188475457368454
7	-1.09461705322194	-0.184643248410261	-0.115504908582197	12599825.7590361	639437872.803912	-2.69570106488496	-0.782074888089186
7	-1.78556063977305	6.55176594531658	-56.7043619565922	639437872.803912	32557160137.15	4.71615134394012	0.076583775200304
7	1.22452126459552	0.667160728530133	-2.94507959946774	-2.69570106488496	4.71615134394007	4.85818663982668	0.219043360473226
7	1.38613057475485	0.156129604923229	-0.188475457368454	-0.782074888089211	0.076583775199047	0.219043360473226	5.837677235063759



BG03U-Servizi di informazione e comunicazione nca

PESI DELLE MISTURE E DETERMINANTI DELLE MATRICI DI VARIANZA/COVARIANZA

MoB	Pesi	Determinanti
1	0.254063974829552	3.2184808769804E-40
2	0.116413214472994	2.0130597369628E-31
3	0.120346093340325	1.6739121715768E-34
4	0.059517566858941	1.0503293252923E-25
5	0.343471421080249	3.2420558215076E-34
6	0.081541688515994	2.8096141080927E-17
7	0.02464604090194	1.435020083125E-22



BG04U-Gestione di spazi culturali, sportivi e ricreativi nca

MATRICI DELL'ANALISI FATTORIALE

Analisi fattoriale 1


	Fattore 1	Fattore 2	Fattore 3	Fattore 4	Fattore 5
intercetta	0.007317916889127	0.055883522201895	0.056030146317315	0.056864668602894	0.049042863473271
manif_altr_intratt_max	0.015964465079956	-0.005990278091662	-0.005750012381305	-0.004277992587529	-0.003563836894427
ludoteca_max	-0.000674651292912	-0.003242536989258	0.031013169237771	-0.002497573617682	-0.002108773114415
animazione_max	-0.000638898036703	-0.003188040360906	-0.003108506386047	-0.002472876999935	0.058977835840958
att_parchi_attraz_max	-0.013938378813953	-0.00659419775168	-0.006290341114428	-0.004592814496601	-0.003786462462205
teatri_sale_max	-0.000617218344529	-0.00328075568525	-0.003169111765192	0.047549218178791	-0.002127553134402
sale_proiezione_max	-0.000694993795421	0.029809011050961	-0.0032629629702	-0.002597560261979	-0.002176401282026



BG04U-Gestione di spazi culturali, sportivi e ricreativi nca

MEDIE DEI FATTORI

MoB	Fattore 1	Fattore 2	Fattore 3	Fattore 4	Fattore 5
1	0.007317916889127	0.055883522201896	0.056030146317313	0.056864668602894	0.04904286347327
2	-0.058377087722663	-0.259862530167919	3.075975883480425	-0.186339653475361	-0.15630152841059
3	1.564425856616695	-0.528383443899864	-0.504802295460102	-0.360393046627502	-0.298559057193277
4	-1.362867809501582	-0.594803506766109	-0.564680106728197	-0.396353677138401	-0.324611465658068
5	-0.050459621848182	-0.251226579713006	-0.240629017168553	4.507926144016687	-0.150116453044279
6	-0.024001350260025	-0.249791920816065	-0.24186101121439	-0.179596780762121	5.504442942240078
7	-0.058457668736782	2.877067210061994	-0.252783114541413	-0.188973565574036	-0.156936052921908



BG04U-Gestione di spazi culturali, sportivi e ricreativi nca
MATRICI INVERSE DI VARIANZA/COVARIANZA

MoB	Fattore 1	Fattore 2	Fattore 3	Fattore 4	Fattore 5
1	593746.925611117	903687.376839623	118176.014084316	911116.0782348865	83357.3402284813
1	903687.376839622	2309227.01620927	233244.402254656	193624.933090723	128762.115635449
1	118176.014084316	233244.402254656	174217.537597782	36832.6409754603	21237.5586758462
1	91116.0782348865	193624.933090723	36832.6409754603	88990.3404550186	16548.2897549648
1	83357.3402284813	128762.115635449	21237.5586758462	16548.2897549648	66547.6005889252
2	198926.537197892	302521.148463811	40317.1137004481	30560.7863976975	27929.8087315167
2	302521.148463812	767543.887381522	95044.8889018397	65621.8097298572	43154.6793914729
2	40317.1137004481	95044.8889018396	12137.6038768562	10297.20218308	7082.07427856502
2	30560.7863976972	65621.8097298566	10297.20218308	29726.3057061661	5543.09665524561
2	27929.8087315164	43154.679391472	7082.07427856491	5543.09665524558	22297.0734132348
3	383720.717315101	805529.628721263	122632.883201726	86685.5588402915	62871.2877906243
3	805529.628721265	1815641.09422895	168709.52729867	147179.557057182	107839.055111739
3	122632.883201721	168709.527298661	133724.043687738	26288.5253173523	18495.2539834315
3	86685.5588402943	147179.557057185	26288.5253173563	70399.989518368	14023.9177833247
3	62871.2877906256	107839.055117391	18495.2539834335	14023.9177833245	53693.297975138
4	137.648203727523	-593.7810574842	57.2652884293844	174.235695815601	208.43342616897
4	-593.7810574842	137068.011763005	-98171.7513069297	-38184.6977803703	-26408.01110588999
4	57.2652884293852	-98171.7513069294	104958.40395025	-1460.30033032341	-1686.96511060491
4	174.235695815606	-38184.697780371	-1460.30033032277	56466.5070421194	-118.458313905917
4	208.433426168969	-26408.0110588996	-1686.96511060518	-118.458313906051	48196.5881859629
5	101360.402790254	154572.293442291	20064.9951977226	13954.218001386	14210.4259237234
5	154572.293442291	395054.366782917	39882.7394405339	32907.5635301639	22021.7004601509
5	20064.9951977227	39882.7394405342	29697.7216501379	5152.78586459154	3597.99905140555
5	13954.218001386	32907.5635301639	5152.78586459152	2907.2203066264	2452.65490818444
5	14210.4259237233	22021.7004601505	3597.99905140549	2452.65490818441	11373.2133074268
6	56819.9265889241	119589.836213343	18167.9359752829	12830.3746781592	8579.838282547
6	119589.836213343	268474.131395977	25006.060970003	21852.0058168457	18038.4394275338
6	18167.9359752826	25006.0609700022	19821.2812825114	3897.57122676997	2755.47053462089
6	12830.3746781595	21852.0058168463	3897.57122677019	10432.3399289873	1962.50749358444



BG04U-Gestione di spazi culturali, sportivi e ricreativi nca
MATRICI INVERSE DI VARIANZA/COVARIANZA

MoB	Fattore 1	Fattore 2	Fattore 3	Fattore 4	Fattore 5
6	8579.838282547	18038.4394275337	2755.47053462094	1962.50749358439	1297.11726257254
7	93973.7168943861	5325.00010270826	13495.1231168416	7545.43837570249	13633.0575031354
7	5325.00010270826	1468.09292390068	7581.56328315541	3606.23725319783	2597.18042544726
7	13495.1231168417	7581.56328315541	57961.8094239183	7437.27252360536	3742.80729013587
7	7545.43837570253	3606.23725319783	7437.27252360536	27869.4746163282	2559.24383230903
7	13633.0575031355	2597.18042544727	3742.8072901359	2559.24383230902	22545.4883937376



BG04U-Gestione di spazi culturali, sportivi e ricreativi nca
PESI DELLE MISTURE E DETERMINANTI DELLE MATRICI DI VARIANZA/COVARIANZA

MoB	Pesi	Determinanti
1	0.271729509647725	3.1924245066805E-27
2	0.089396353336874	2.9036233479324E-21
3	0.219684868170411	3.9543061365723E-23
4	0.24393697999646	4.9846669040668E-20
5	0.044432642945654	1.1108229901588E-19
6	0.03044789869098	2.7335123043504E-16
7	0.100371747211896	3.5455157714516E-20



BG04U-Gestione di spazi culturali, sportivi e ricreativi nca
MATRICI PER IL CALCOLO DEL COEFFICIENTE INDIVIDUALE

FUNZIONE "RICAVI PER ADDETTO"

N° anni										
1	0.725153022851729									
2	0.420344127595999	0.420344127595999								
3	0.295943857349275	0.295943857349275	0.295943857349275							
4	0.228361634395643	0.228361634395643	0.228361634395643	0.228361634395643						
5	0.185907494992708	0.185907494992708	0.185907494992708	0.185907494992708	0.185907494992708					
6	0.156763909307995	0.156763909307995	0.156763909307995	0.156763909307995	0.156763909307995	0.156763909307995				
7	0.135519364017654	0.135519364017654	0.135519364017654	0.135519364017654	0.135519364017654	0.135519364017654	0.135519364017654			
8	0.119345709383735	0.119345709383735	0.119345709383735	0.119345709383735	0.119345709383735	0.119345709383735	0.119345709383735	0.119345709383735	0.119345709383735	0.119345709383735

FUNZIONE "COMPENSI PER ADDETTO"

N° anni										
1	0.637990203939489									
2	0.38949573837809	0.38949573837809								
3	0.280314453380573	0.280314453380573	0.280314453380573							
4	0.218941879973645	0.218941879973645	0.218941879973645	0.218941879973645						
5	0.179616340672764	0.179616340672764	0.179616340672764	0.179616340672764	0.179616340672764					
6	0.15226674510996	0.15226674510996	0.15226674510996	0.15226674510996	0.15226674510996	0.15226674510996				
7	0.132145395808875	0.132145395808875	0.132145395808875	0.132145395808875	0.132145395808875	0.132145395808875	0.132145395808875			
8	0.11672122352665	0.11672122352665	0.11672122352665	0.11672122352665	0.11672122352665	0.11672122352665	0.11672122352665	0.11672122352665	0.11672122352665	0.11672122352665



BG05U-Servizi di telecomunicazioni e attività connesse nca

MATRICI DELL'ANALISI FATTORIALE

Analisi fattoriale 1

	Fattore 1	Fattore 2	Fattore 3
intercetta	-0.061330345684769	0.085953068518584	0.025473984643678
acp_serv_telecom_p	0.012645782829397	-0.006213435735413	-0.003505474502637
acp_isp_p	-0.000072889109345	0.02491991205046	-0.003106002089312
acp_proge_consul_p	-0.00049996162257	-0.005791789593927	0.060999470839873
acp_seroff_altro_p	-0.012497745708991	-0.006383400108016	-0.003440581584846



BG05U-Servizi di telecomunicazioni e attività connesse nca

MEDIE DEI FATTORI


MoB	Fattore 1	Fattore 2	Fattore 3
1	-1.310937492226136	-0.552369013435917	-0.318575345057434
2	1.202561003720956	-0.535306036250572	-0.325022561669558
3	0.200927288120946	-0.103654470106243	-0.174615069871479
4	-0.035061818604122	2.09739869004732	0.051930552013204
5	0.21556486972581	-0.380263578016532	2.551881981986806



BG05U-Servizi di telecomunicazioni e attività connesse nca

MATRICI INVERSE DI VARIANZA/COVARIANZA

MoB	Fattore 1	Fattore 2	Fattore 3
1	12346.2167898635	3214.85292571628	651.370582769488
1	3214.85292571628	16755.0090132095	-382.708510132594
1	651.370582769488	-382.708510132594	10521.8303112473
2	9485.37364286511	2809.16979924788	626.087254158443
2	2809.16979924788	15535.0321048012	-425.632868772475
2	626.087254158443	-425.632868772475	9871.93869323484
3	2.25641246077478	0.103086639171165	1.83666558326614
3	0.103086639171165	4.958674473471839	-4.39301288264675
3	1.83666558326614	-4.39301288264675	35.5261129536142
4	105.932504983716	9.45747048840739	2.12675513437252
4	9.45747048840741	10.3290153065603	7.333183584790959
4	2.12675513437252	7.333183584790959	8.4422235641772
5	7.819068386647209	10.5578727521284	1.30614194863814
5	10.5578727521284	70.6537065974406	2.94791476847042
5	1.30614194863814	2.94791476847042	0.47097208860635



BG05U-Servizi di telecomunicazioni e attività connesse nca
PESI DELLE MISTURE E DETERMINANTI DELLE MATRICI DI VARIANZA/COVARIANZA

MoB	Pesi	Determinanti
1	0.28323253519919	4.8607634257382E-13
2	0.265897759856143	7.3127402968516E-13
3	0.211808561645589	0.002983460455130082
4	0.166579755446381	0.00032960991969287266
5	0.072481387852698	0.009949548932852782



BG06U-Attività finanziarie e assicurative nca

MATRICI DELL'ANALISI FATTORIALE

Analisi fattoriale 1

	Fattore 1
intercetta	-0.84507990547049
w_acp_att_controllate_prev	0.014587441802311
w_acp_off_terzi_prev	-0.061801517065778

Analisi fattoriale 2

	Fattore 2	Fattore 3
intercetta	0.044248721280262	0.085226049486861
w_acp_ev_serv_fin_prev	-0.00120354005642	0.033093617329987
w_acp_amm_elab_prev	-0.017719564744294	-0.010186822997911
w_acp_serv_consulenza_prev	0.019899908705908	-0.009412734342396



BG06U-Attività finanziarie e assicurative nca

MEDIE DEI FATTORI

MoB	Fattore 1	Fattore 2	Fattore 3
1	0.138768030768852	-1.114423705098488	-0.63040724229181
2	-0.844940753167968	0.044202819569994	0.085199660994562
3	0.6129534079332	0.044148711255152	0.085168554596974
4	0.438042645400236	1.491616043714945	-0.599378028824191
5	0.499170227942768	-0.107207359491533	2.941964172731007



BG06U-Attività finanziarie e assicurative nca

MATRICI INVERSE DI VARIANZA/COVARIANZA

MoB	Fattore 1	Fattore 2	Fattore 3
1	0.835300884703535	1.1160382699802	-1.36500201197616
1	1.1160382699802	5.44448113299671	-7.472540400133739
1	-1.36500201197616	-7.472540400133739	18.3936856146959
2	12127.8109446293	554.593423037893	-571.286582556875
2	554.593423037893	21197.2306909741	-7775.46474224472
2	-571.286582556875	-7775.46474224472	34036.8461099
3	7059.32493206833	116.553512291739	-478.16176582888
3	116.553512291739	13448.0415425661	-5043.11011308812
3	-478.16176582888	-5043.11011308812	21749.3362472769
4	9.05453668368989	-1.18003231407457	1.15555168971596
4	-1.18003231407501	2940.40446992675	6212.77676199848
4	1.15555168971479	6212.77676199848	13137.464289164
5	8.33527596937634	-0.198924744553152	0.632189913195073
5	-0.198924744553153	36.9748178993436	-3.38424308132982
5	0.632189913195073	-3.38424308132982	1.99102878825634



BG06U-Attività finanziarie e assicurative nca
PESI DELLE MISTURE E DETERMINANTI DELLE MATRICI DI VARIANZA/COVARIANZA

MoB	Pesi	Determinanti
1	0.268889015216245	0.03742372423693055
2	0.2803441576568591	1.24931675688372E-13
3	0.177474907442119	5.3123504135293E-13
4	0.193920821437306	0.000004161593754794155
5	0.079373679335727	0.0019835135268170107




BG07U-Attività di associazioni e organizzazioni

MATRICI DELL'ANALISI FATTORIALE


Analisi fattoriale 1

	Fattore 1	Fattore 2	Fattore 3	Fattore 4	Fattore 5	Fattore 6
intercetta	0.028823081269395	0.023445798998409	0.02837721591381	0.031896483863213	0.028995686985269	0.024556342320371
bar_p	-0.005206987706198	-0.005145185121709	0.053963780206977	-0.004906031089867	-0.004855463015483	-0.003736419271579
ristor_p	-0.005453946713271	0.050098857065454	-0.005223883149516	-0.005115419263518	-0.005056618897444	-0.004057196329942
pubbl_p	-0.01319500603269	-0.012038942387395	-0.011139614599075	-0.010939035338467	-0.010679379811604	-0.007456888347003
alberg_p	-0.004637321711795	-0.004813971182754	-0.004442863027228	-0.004431011086877	-0.004365712174565	0.082174528674749
cessioni_p	-0.005146397771626	-0.004999342610095	-0.004874982700134	0.054846013127926	-0.004778345381509	-0.003699802138019
affitto_p	-0.005097175728086	-0.004981156569465	-0.004863089415547	-0.004815771997251	0.056551639760413	-0.003675759693881
fiere_p	0.045413776486225	-0.005524933147345	-0.005361574741634	-0.005330495298499	-0.005244184842851	-0.004026736657158




BG07U-Attività di associazioni e organizzazioni
MEDIE DEI FATTORI

MoB	Fattore 1	Fattore 2	Fattore 3	Fattore 4	Fattore 5	Fattore 6
1	-0.435876957232748	-0.430676988423075	-0.41498160850174	-0.40714849946132	5.184703587974123	-0.310555837912857
2	0.028823081269397	0.023445798998411	0.028377215913811	0.031896483863213	0.028995686985271	0.02455634232037
3	-0.45548003534466	-0.447018652941059	-0.430384313972438	5.193194982428079	-0.420671762600956	-0.323614511510081
4	-1.190178146639341	-1.088754189133395	-1.000739697034991	-0.978690209063799	-0.957603111938903	-0.664337321604798
5	-0.449110101796263	-0.448814717336778	4.981544517206626	-0.418412828795206	-0.416672139632597	-0.318397944590584
6	-0.415198799922213	-0.270843269724932	-0.318448755317456	-0.390557767637688	-0.306840906248975	7.148629435111653
7	4.176521796302104	-0.481153463360586	-0.461302312789796	-0.454944519257902	-0.44996247102397	-0.343210704398065
8	-0.455382790630684	4.47126350641199	-0.435403423702776	-0.422254642806044	-0.419935094854918	-0.335644882533761



BG07U-Attività di associazioni e organizzazioni
MATRICI INVERSE DI VARIANZA/COVARIANZA

MoB	Fattore 1	Fattore 2	Fattore 3	Fattore 4	Fattore 5	Fattore 6
1	20703.8087591795	-4468.82931044265	-424.828157143229	-7245.63738786331	339.420767200922	-7374.40917884945
1	-4468.82931044257	16409.798336549	-325.33788028362	-6745.99498083436	508.183216293913	1048.74113547447
1	-424.828157143146	-325.337880283729	4773.78309441299	-453.284735348611	282.539653292228	-344.944002892706
1	-7245.63738786342	-6745.99498083442	-453.284735348655	32682.1532017986	737.416246267692	-11679.6778997988
1	339.42076720089	508.183216293889	282.539653292229	737.416246267728	225.415384173723	951.800065031955
1	-7374.40917885	1048.74113547446	-344.944002892662	-11679.6778997986	951.800065031927	39211.4089067228
2	428425.549748195	-71670.6209236901	-7543.94914044172	-110458.904973737	-115629.905267904	-112047.004443495
2	-71670.6209236901	336785.756816797	-5740.88549939179	-106774.794960407	-89008.9603042804	47653.6406173166
2	-7543.94914044172	-5740.88549939179	94140.4564016664	-7609.9264607954	560.809096351693	-5435.26809398955
2	-110458.904973737	-106774.794960407	-7609.9264607954	695935.052422251	-180666.375503673	-177060.955988054
2	-115629.905267904	-89008.9603042804	560.809096351695	-180666.375503673	741956.360160909	-182170.469181698
2	-112047.004443495	47653.6406173166	-5435.26809398955	-177060.955988054	-182170.469181698	827725.31217475
3	20892.0761095829	-4672.19504687167	-501.397534500629	324.729656286894	-7628.62252284573	-7415.52293236027
3	-4672.19504687171	16209.3964546013	-409.108147828295	507.106830799709	-6266.02712197203	750.173160402791
3	-501.397534500639	-409.108147828305	4799.25532539269	295.743866965601	-168.28701962642	-471.377603870219
3	324.729656286906	507.106830799719	295.743866965599	248.5111117106993	925.44226735393	932.629231420901
3	-7628.62252284579	-6266.02712197193	-168.287019626449	925.442267353961	35006.7294189882	-12184.3574309172
3	-7415.52293235994	750.173160402773	-471.377603870245	932.629231420889	-12184.3574309177	39492.3029008606
4	70404.0650986368	-15923.5769120166	-3386.61724761446	-23341.945094048	-25499.5721914833	-23042.5927759985
4	-15923.5769120142	55266.8169935257	-2861.60384895261	-22275.3569061682	-20326.5264473017	5021.23126067149
4	-3386.61724761712	-2861.60384895373	15215.7950637503	-3555.13312811762	-2811.46012528915	-2871.10845095252
4	-23341.9450940484	-22275.3569061718	-3555.13312811373	116184.26041725	-37189.7046835671	-34590.0899174182
4	-25499.5721914947	-20326.5264473012	-2811.46012529511	-37189.7046835846	121044.333593148	-36646.1581495687
4	-23042.5927759815	5021.23126068192	-2871.10845095619	-34590.0899173937	-36646.1581496228	140190.477746386
5	23149.7269273482	-4008.01550442691	283.482965765023	-6148.89195754761	-6400.69168424224	-6252.78016870242
5	-4008.01550442695	18134.6005881024	515.173581652316	-5978.84440111191	-4980.37382148172	2380.33588259786
5	283.482965765004	515.173581652316	282.795381220847	664.264857358599	906.978059801253	905.61014002695
5	-6148.89195754816	-5978.84440111226	664.264857358573	37525.5809066694	-9999.81393429405	-9876.48718349375
5	-6400.69168424216	-4980.37382148132	906.978059801269	-9999.81393429479	40104.2493333234	-10103.837627156



BG07U-Attività di associazioni e organizzazioni
MATRICI INVERSE DI VARIANZA/COVARIANZA

MoB	Fattore 1	Fattore 2	Fattore 3	Fattore 4	Fattore 5	Fattore 6
5	-6252.78016870205	2380.33588259775	905.610140026936	-9876.48718349365	-10103.8376271566	44619.17913446
6	8572.56705246623	-86.9979171494335	-95.1984814992409	-9759.92230305827	-40.7903725100679	-58.0489492002473
6	-86.9979171494316	16.619850019367	1.94273143337491	155.161563201769	25.1453718746171	6.782760000617419
6	-95.1984814992397	1.94273143337492	15.8295487989533	126.684614115098	11.4501002635277	4.07914727692635
6	-9759.92230305827	155.161563201771	126.6846141151	11607.0065929918	183.26418293996	96.3327467693801
6	-40.7903725100642	25.1453718746171	11.4501002635277	183.264182939956	64.3185673107704	14.4755116791726
6	-58.0489492002463	6.782760000617419	4.07914727692635	96.332746769379	14.4755116791726	4.06051146720171
7	568.831119807055	780.497809447863	507.634396423762	1064.27365075226	1417.21845204249	1394.27239843498
7	780.497809447889	22559.2002950743	-608.589678354596	-9256.13655837348	-8146.76319883859	1526.99350089611
7	507.63439642375	-608.589678354674	6590.02052876259	-845.955549246726	-295.990186276953	-708.391237544265
7	1064.27365075218	-9256.13655837285	-845.955549246842	46345.595477284	-15571.9525684339	-15235.9697833798
7	1417.21845204265	-8146.76319883886	-295.990186276796	-15571.9525684331	49139.2643784944	-15820.5132111315
7	1394.27239843486	1526.99350089544	-708.391237544287	-15235.9697833792	-15820.5132111323	55351.6559985038
8	26113.5461298276	415.180246848127	-667.775183048395	-8862.98982151666	-8995.5702530556	-6726.23544526672
8	415.180246848179	411.886978772219	425.115554879041	913.481499162869	1213.67576851941	1296.69187888661
8	-667.77518304848	425.115554879046	5967.42930061443	-774.749974581667	-222.987054562049	-280.89261784208
8	-8862.989821517	913.481499162906	-774.749974581767	41505.1059680428	-14033.2630065569	-10641.9072117455
8	-8995.57025305564	1213.67576851946	-222.98705456224	-14033.2630065564	45013.7975692983	-11036.1285063477
8	-6726.23544526549	1296.69187888656	-280.892617841895	-10641.9072117471	-11036.128506348	52585.9293006861



BG07U-Attività di associazioni e organizzazioni
PESI DELLE MISTURE E DETERMINANTI DELLE MATRICI DI VARIANZA/COVARIANZA

MoB	Pesi	Determinanti
1	0.030781803323347	7.7859375928071E-22
2	0.688368292018428	3.6620453935125E-34
3	0.03105420866249	3.9258247097763E-22
4	0.115772269136544	4.8021525899642E-26
5	0.033233451375647	4.627331571472E-23
6	0.016616725687823	4.848077349987588E-10
7	0.044402070280584	5.7619890637291E-23
8	0.03977117951512	7.9882454482321E-23



BG08U-Ricerca e sviluppo

MATRICI DELL'ANALISI FATTORIALE

Analisi fattoriale 1

	Fattore 1	Fattore 2
intercetta	0.04438143805133	0.06197961887925
prev_biotechnologia_p	0.022652386852184	-0.008803396717214
prev_scienze_naturali_p	-0.015594412376869	-0.011588304951284
prev_scienze_sociali_p	-0.003468665474691	0.028659785116641

Analisi fattoriale 2

	Fattore 3	Fattore 4
intercetta	-0.428386364534197	-0.331832068698984
calc_ric_comm_pr_press_p	0.030509205798503	0.00025277289959
inc_somme_terzi_quad	0.000505891473074	0.06105907325063



BG08U-Ricerca e sviluppo
MEDIE DEI FATTORI

MoB	Fattore 1	Fattore 2	Fattore 3	Fattore 4
1	0.044381438051331	0.061979618879251	-0.428357297267269	-0.32832376607543
2	2.309353662513268	-0.818256498202873	-0.428311118666331	-0.322750193659002
3	0.366763519380118	-0.063307723906214	-0.413790355462258	1.429847727316448
4	0.467413884890005	-0.102423473743009	2.300286782289955	-0.306703296644221
5	-1.456592153609669	-1.066755561909133	-0.241171798190517	-0.089115187689299
6	-0.302485109417802	2.927958130543402	-0.050471980735518	0.089393616482111



BG08U-Ricerca e sviluppo

MATRICI INVERSE DI VARIANZA/COVARIANZA

MoB	Fattore 1	Fattore 2	Fattore 3	Fattore 4
1	66446.755303293	121027.684459653	-2127.70606503927	104.083955600941
1	121027.684459653	316063.984235295	162.804915195099	374.19792668478
1	-2127.70606503927	162.804915195099	62285.8402690391	-911.335262108496
1	104.083955600941	374.19792668478	-911.335262108496	2472.88631153827
2	11786.5342275907	21801.4515544743	-363.007476839436	17.0144237980646
2	21801.4515544743	56892.0460195447	27.0797240335343	70.106269944073
2	-363.007476839436	27.0797240335343	11209.8743346966	-166.452496572915
2	17.0144237980646	70.1062699440729	-166.452496572915	461.7753156821
3	13040.4772784212	33550.4328324074	2.62998620174239	0.037401078864706
3	33550.4328324074	86330.421952819	7.300974766412539	-0.013518394051228
3	2.62998620172698	7.3009747663729	16941.4817246471	-140.424327052906
3	0.037401078864834	-0.013518394050899	-140.424327052906	1.50061021077372
4	13621.0056526895	35045.5593912796	-0.36907052276445	59.4305642865916
4	35045.5593912796	90177.668493772	-0.47190268272655	154.087075026338
4	-0.36907052276417	-0.471902682725829	4.5900803977873	-3.29759285562986
4	59.4305642865905	154.087075026335	-3.29759285562986	1023.96462576234
5	33.0907646450883	-50.0363495538047	0.195821340970666	0.222003372917788
5	-50.0363495538047	170.706098689567	0.993173025909767	1.07158656741809
5	0.195821340970666	0.993173025909767	2.28066757258302	0.179145880688034
5	0.222003372917788	1.07158656741809	0.179145880688035	2.05618815302975
6	13044.6035829757	23785.4394431356	-0.040044070449604	0.02620930609961
6	23785.4394431356	62107.186893073	0.014353860910105	0.14506030173384
6	-0.040044070449604	0.014353860910105	1.23532780072257	0.054585332371304
6	0.02620930609961	0.14506030173384	0.054585332371304	0.945699935562124



BG08U-Ricerca e sviluppo
PESI DELLE MISTURE E DETERMINANTI DELLE MATRICI DI VARIANZA/COVARIANZA

MoB	Pesi	Determinanti
1	0.427395945870458	1.0316148068827E-18
2	0.075091053800803	9.986620800276E-16
3	0.115187592773189	1.1101487826717542E-9
4	0.120389440508181	1.8110572985789398E-9
5	0.17974162141921	0.00006949037854673937
6	0.08219434562816	3.511101525002184E-9



BG09U-Noleggio nca
MATRICI DELL'ANALISI FATTORIALE
 Analisi fattoriale 1

	Fattore 1	Fattore 2	Fattore 3	Fattore 4	Fattore 5	Fattore 6	Fattore 7
intercetta	0.025387141801258	0.0321172877455	0.047973879391899	0.045256812688928	0.04292966643414	0.041053324616433	0.036737239390719
n_nolo_macc_agr_merci_p	-0.002147422781187	-0.002587727426686	-0.002512833087833	-0.002559684134399	0.037032019662603	-0.001835887634493	-0.001614470922266
n_nolo_macchina_uff_p	-0.002124968110601	-0.002663009822454	-0.002589498930579	-0.002525140888161	-0.00228097811721	0.05250786061025	-0.001685952476863
n_nolo_macchina_cine_p	-0.002323336095836	-0.002427710555402	-0.00239382310674	-0.002296414042318	-0.002143327811477	-0.001850684291148	-0.001622976320441
n_nolo_macchina_spett_p	0.020229119252338	-0.004011807726782	-0.003717934592423	-0.003456785002695	-0.003167716178317	-0.002567199242322	-0.002267261146216
n_nolo_macchina_sport_p	-0.002405090423623	-0.002771279984021	0.029198266430603	-0.0025404443	-0.002356749910564	-0.001953452257873	-0.001718419885956
n_nolo_audiovideo_p	-0.001877524422952	-0.002265104580336	-0.002276331534806	-0.002150629544585	-0.002007646657624	-0.001691037091076	0.056249903069193
n_nolo_biancheria_p	-0.002107217272456	-0.00253516818001	-0.002487848852716	-0.002308019616555	-0.002154033856993	-0.001793964027525	-0.001582285393991
n_nolo_attrezzatura_p	-0.002366655457328	-0.002810229668707	-0.002651032250152	0.032274571630604	-0.002481004882961	-0.001968492920997	-0.001686122300144
n_nolo_materiali_p	-0.002750210244363	0.024799983128015	-0.002876990549847	-0.002769071261944	-0.002517697403004	-0.002081486477314	-0.001798025198907
n_altro_p	-0.012220311664537	-0.009177451637454	-0.00795739032837	-0.00712699188095	-0.006408633006261	-0.005016935964214	-0.004360865557719

	Fattore 8	Fattore 9
intercetta	0.044846447507122	0.032915954623581
n_nolo_macc_agr_merci_p	-0.001577113229197	-0.001349279842342
n_nolo_macchina_uff_p	-0.001640937003717	-0.001452319257717
n_nolo_macchina_cine_p	-0.001509370735472	0.070224103574936
n_nolo_macchina_spett_p	-0.002167721825612	-0.001920578253019
n_nolo_macchina_sport_p	-0.001688814502105	-0.001409241895344
n_nolo_audiovideo_p	-0.001455613840832	-0.001283101119551
n_nolo_biancheria_p	0.058380582434531	-0.001295453278868
n_nolo_attrezzatura_p	-0.00163958173798	-0.001402494960981
n_nolo_materiali_p	-0.001772101302544	-0.001481708264408
n_altro_p	-0.004029648103822	-0.003406343484538



BG09U-Noleggio nca
MEDIE DEI FATTORI


MoB	Fattore 1	Fattore 2	Fattore 3	Fattore 4	Fattore 5	Fattore 6	Fattore 7
1	-0.267061245948841	-0.272986408736313	2.590078762790058	-0.22637133535361	-0.207748018424657	-0.164824848956245	-0.144031898916033
2	-0.244734883329962	-0.263991034792656	-0.228727673641777	2.943631161917405	-0.211333873202048	-0.160381321691406	-0.136089955963926
3	1.805367167012036	-0.390166803340094	-0.340244553587701	-0.314069092733921	-0.285615740739795	-0.224150765453558	-0.197063196116708
4	-0.211218726735398	-0.23665564381864	-0.214575240464575	-0.197658354255319	-0.183145414633566	-0.146399299992041	-0.128428646880472
5	-1.196643781222275	-0.885627713317918	-0.747765019741507	-0.667442258287561	-0.597933530614878	-0.460640193530022	-0.399347889929844
6	-0.287802986135195	-0.272939934080476	-0.24204366826828	-0.223632085386832	-0.204884288203594	-0.162696368748562	4.574553153950369
7	-0.253513531939097	-0.236413124187369	-0.201317684095757	-0.196619495941037	2.213562922675601	-0.131398844712655	-0.11429626219744
8	-0.298192076927302	2.211815138750986	-0.260677665895059	-0.248527692585003	-0.223743966613578	-0.177677207779737	-0.1522373968429864
9	-0.017859088179665	-0.083314412066363	-0.221281294172199	-0.015245277470089	0.06353159070095	2.669366868957979	-0.122234326783387
10	-0.203934761992864	-0.239092248898977	-0.214258276062297	-0.203896966528405	-0.188502934130147	-0.156171803115862	-0.136082668699848

MoB	Fattore 8	Fattore 9
1	-0.131157094696304	-0.114233627505551
2	-0.122258945509174	-0.109841646940645
3	-0.177853461443917	-0.16341264611166
4	5.707487915780447	-0.101884495255855
5	-0.358118302295307	-0.307718343859759
6	-0.126759946490516	-0.11644649625349
7	-0.099893814928356	-0.090414348836555
8	-0.139878806761308	-0.121767486859097
9	-0.11694223727526	-0.107908394708915
10	-0.115874554120909	6.488131023649615



BG09U-Noleggio nca
MATRICI INVERSE DI VARIANZA/COVARIANZA

MoB	Fattore 1	Fattore 2	Fattore 3	Fattore 4	Fattore 5	Fattore 6	Fattore 7
1	11076.5120489573	-2842.02899718584	-730.134625546238	-3062.103978022205	-2301.10593306828	-7107.38366173335	-1891.19829508638
1	-2842.02899718583	8949.67041280826	-14.7612097592227	-1095.51843803145	-1097.71833044554	-3697.68929271599	-602.074819568398
1	-730.13462554624	-14.7612097592225	58.2311842937811	158.722650674187	144.329659250873	613.082382479093	160.740154887218
1	-3062.10397802188	-1095.51843803146	158.722650674174	10820.7815832839	-32.0986053118847	-3252.19208904292	-559.636234268109
1	-2301.10593306827	-1097.71833044554	144.329659250872	-32.0986053118974	9823.97180147138	-3118.26987104129	-345.629573269878
1	-7107.38366173353	-3697.68929271584	613.082382479102	-3252.19208904273	-3118.26987104136	39592.2048364934	-1879.79634915671
1	-1891.19829508639	-602.074819568422	160.74015488722	-559.636234268089	-345.62957326986	-1879.79634915671	11140.0640738251
1	-4685.92264610179	-1964.94505894264	530.46169869126	-2138.38244067103	-1597.32922768131	-6098.03218017749	-777.988228945838
1	-1073.24822478076	-933.769733258083	140.538169128931	-900.345632857863	-586.817050626965	-1842.22779405508	-728.670630975899
2	9160.33260171719	-2010.27299668516	-3507.94161902834	-549.273714685565	-1616.5135316742	-5371.72243435292	-1484.65687668972
2	-2010.2729966851	6978.25475250668	-1418.97599472514	4.69696936296632	-724.614907701161	-2617.64038705901	-439.194276854724
2	-3507.94161902838	-1418.9759947252	11221.9431784034	118.774731539233	-893.53338434061	-3378.71346080522	-457.940383637896
2	-549.273714685566	4.696969362971479	118.774731539229	39.310937559775	129.246067628706	463.900653951206	109.906922372561
2	-1616.51353167424	-724.614907701139	-893.533384340624	129.246067628709	7915.36634662123	-2215.76984798361	-236.495239636413
2	-5371.72243435286	-2617.6403870589	-3378.71346080541	463.900653951202	-2215.76984798364	31730.2542504883	-1508.80249778984
2	-1484.65687668976	-439.194276854703	-457.940383637871	109.906922372563	-236.495239636424	-1508.80249778983	8875.050111590324
2	-3681.83417445303	-1428.48096443965	-1612.21327080507	349.76472629697	-1140.7206583017	-4941.73629546739	-655.383657841781
2	-786.38688949568	-664.625763541754	-883.150958301728	100.615474277492	-398.588982230261	-1437.85396207581	-585.439493521488
3	22.1642613298875	-338.927356814257	-171.415748433679	-43.6652638378837	9.46953585500089	292.728030880617	79.0338809950731
3	-338.927356814258	14702.5230055932	-4147.27843709727	-2342.22483170949	-2231.12615840173	-7347.73113275953	-1456.04841919266
3	-171.415748433678	-4147.27843709725	20620.2581938182	-3721.15770036697	-2773.8919539385	-9048.33149602137	-1674.77362545001
3	-43.6652638378819	-2342.22483170957	-3721.15770036688	16492.0916267899	-512.52882209921	-6495.84385765505	-1386.77934930759
3	9.46953585499938	-2231.12615840165	-2773.8919539386	-512.528822099153	15178.5089444378	-5949.96760931946	-926.003172916799
3	292.728030880618	-7347.73113275969	-9048.33149602119	-6495.84385765498	-5949.96760931947	59613.681771864	-4121.34150115942
3	79.0338809950714	-1456.04841919259	-1674.77362545003	-1386.77934930763	-926.003172916762	-4121.34150115948	17232.8575368572
3	397.256953329061	-4283.80716717557	-4877.14406884454	-4498.55376436171	-3369.41547357148	-12156.961268428	-2104.97397463088
3	223.542495927596	-1655.47370753311	-2000.06051735373	-15411.85722884486	-1015.62869882091	-3130.07254154085	-1291.47901394668
4	3585.97498715647	-515.150445144716	-1094.21873299029	-588.468880699693	-536.068178508806	-1467.02137582545	-546.511128199709
4	-515.150445144714	2091.73043186887	-361.022798023957	-141.784298177988	-195.764305306094	-602.418631778888	-126.501092656202



BG09U-Noleggio nca
MATRICI INVERSE DI VARIANZA/COVARIANZA

MoB	Fattore 1	Fattore 2	Fattore 3	Fattore 4	Fattore 5	Fattore 6	Fattore 7
4	-1094.2187329903	-361.022798023958	4007.696333000166	-386.100435507621	-317.453399307554	-1022.03930511413	-161.106684015508
4	-588.468880699695	-141.784298177988	-386.100435507621	3182.67927276744	49.2689892257733	-621.036199050064	-169.456445330817
4	-536.068178508806	-195.764305306094	-317.453399307555	49.2689892257747	2774.56926953601	-768.330786797029	-101.5598444302632
4	-1467.02137582546	-602.418631778883	-1022.03930511414	-621.036199050065	-768.330786797032	11620.8538909389	-558.509348966143
4	-546.511128199708	-126.501092656201	-161.106684015507	-169.456445330818	-101.5598444302632	-558.509348966145	3122.49628960912
4	-237.085073645255	-38.3512778170706	-13.6156986475053	-55.8993584686031	-7.602966534892489	-64.6670379257004	32.5120368886135
4	-188.378055572964	-159.455827102679	-272.346145496509	-191.011248015455	-141.370488317424	-404.484479585927	-209.782310074126
5	20398.0396811429	-244.280394870247	-4587.65457808766	-1166.72070994301	-2075.86036477555	-3982.32407211156	-2947.49521351847
5	-244.280394870248	17661.0026900361	-2066.60666612554	550.857496796724	-1047.38284376901	-1789.54203658826	-1391.3229860008
5	-4587.65457808766	-2066.60666612554	19853.8836452641	-1448.32780347661	-1313.80929308346	-3941.19174355045	-742.109831438782
5	-1166.72070994301	550.857496796724	-1448.3278034766	16483.911081437	547.091553548084	-1196.40216928044	-996.500735537696
5	-2075.86036477555	-1047.38284376901	-1313.80929308346	547.091553548084	13674.3035056964	-3006.78285295179	-464.606672496977
5	-3982.32407211156	-1789.54203658826	-3941.19174355045	-1196.40216928044	-3006.78285295179	60372.309284889	-2834.65869447124
5	-2947.49521351847	-1391.3229860008	-742.109831438782	-996.500735537695	-464.606672496976	-2834.65869447124	15318.3621113579
5	-3077.24195848408	-767.603146668558	-1586.74316764947	-1027.06956998636	-1477.5920113668	-4653.91300033766	-1252.08368881502
5	-301.379250197712	-681.193334469499	-1098.40368836098	-575.104908587944	-526.779068707388	-1188.292331814173	-1020.18839712637
6	4332.469562554	-1031.31366054779	-1507.590339954	-997.812221951855	-743.086986455401	-2289.69238084326	-140.865438129003
6	-1031.3136605479	3977.32048483454	-774.604878783373	-413.947608708502	-430.222587156165	-1468.615679514	-11.6489826648376
6	-1507.59033995396	-774.604878783478	5305.69078897302	-545.207921463959	-398.030952857408	-1347.07634189083	33.7221255721918
6	-997.81222195184	-413.947608708476	-545.207921463984	4060.35764246815	43.4256247477253	-1022.20448613537	28.2899234406459
6	-743.086986455375	-430.222587156167	-398.030952857428	43.4256247477321	3668.87701593814	-1003.85016194032	26.5042832555368
6	-2289.69238084324	-1468.61567951406	-1347.07634189087	-1022.20448613535	-1003.85016194029	15063.1747919863	120.82141670012
6	-140.865438129002	-11.6489826648418	33.7221255721917	28.2899234406468	26.5042832555377	120.82141670012	6.126550076367779
6	-1553.42771258175	-797.472487317935	-594.460780910764	-695.35041561486	-511.872131595024	-2004.75459871316	99.7894649627224
6	-322.773384811282	-373.953438247671	-355.964873481508	-291.570389598192	-182.170423902821	-579.926877436868	33.6253919820254
7	10925.5308132604	-2586.64709775877	-3967.47625833311	-2400.75816618268	-564.922747075187	-6096.36490583504	-1677.06724087879
7	-2586.64709775984	9329.51935704723	-1925.88994034317	-896.748338176156	-16.2452783746303	-3677.31101942077	-600.254308721772
7	-3967.47625833287	-1925.88994034269	13307.8735703524	-1301.00059361973	131.191287410398	-3778.03724634686	-481.499289349191
7	-2400.75816618265	-896.748338177012	-1301.00059361848	9770.75855358619	154.534229531733	-2392.38031608859	-417.950771657346



BG09U-Noleggio nca
MATRICI INVERSE DI VARIANZA/COVARIANZA

MoB	Fattore 1	Fattore 2	Fattore 3	Fattore 4	Fattore 5	Fattore 6	Fattore 7
7	-564.922747075172	-16.2452783746988	131.191287410417	154.534229531733	33.8355804990584	453.309273479045	117.4479600736
7	-6096.36490583214	-3677.31101942224	-3778.03724634662	-2392.38031608881	453.309273478886	37421.884603121	-1683.06997053938
7	-1677.06724087863	-600.254308722248	-481.499289348699	-417.950771657411	117.447960073594	-1683.06997053921	10442.4388318499
7	-4129.32328521057	-2000.06813836693	-1723.49264153972	-1638.40660773774	380.685816780639	-5578.31414671119	-695.734877921957
7	-833.872841575344	-904.017393530639	-958.425217894451	-672.773605862109	109.070063928026	-1568.7206471844	-654.575961488728
8	14454.7033619933	-1080.06014693208	-5502.76076122103	-3570.94508154737	-2741.68002192947	-8430.03756023555	-2320.28703120766
8	-1080.06014693208	89.7727328949538	195.65098391979	217.69327992673	176.399517599725	773.637064524189	194.99151561894
8	-5502.76076122112	195.650983919799	17398.9649586549	-2137.83407577716	-1657.58652147356	-5597.3220413694	-767.969381510539
8	-3570.9450815473	217.693279926722	-2137.834075777	13576.1658927761	-21.4180779089824	-3998.6161797282	-706.898237206932
8	-2741.6800219297	176.399517599744	-1657.58652147353	-21.418077908977	12227.091359826	-3990.22439892477	-464.014438712231
8	-8430.03756023542	773.637064524183	-5597.32204136962	-3998.61617972811	-3990.22439892496	49020.4611093121	-2461.59482487352
8	-2320.28703120767	194.991515618941	-767.969381510581	-706.898237206931	-464.014438712241	-2461.59482487352	13867.528557861
8	-5693.66974550326	667.208205292602	-2637.9008086696	-2684.83278508422	-2090.72996743134	-7958.1021550127	-1059.07596619313
8	-1218.65579716029	166.559345161084	-1443.6016689495	-1102.39952906938	-751.940888277055	-2371.78561273696	-935.27441603705
9	7.869697162775559	2.23103993187416	-98.3970457146813	3.05765791960667	2.60190733113514	2.06432717484924	-6.891396833535959
9	2.231039931874162	9.48209758184032	-99.0197850954007	1.5934046138813	2.47671716993801	1.98104097875572	9.94853123229543
9	-98.3970457146815	-99.0197850954004	4884.47375841927	-73.6462502811027	-67.5895259488229	-53.9680631091926	-140.308407490247
9	3.05765791960667	1.593404613883128	-73.6462502811024	5.447399680334109	1.41835289751963	1.52310310420251	3.32860001117085
9	2.60190733113515	2.47671716933801	-67.5895259488231	1.41835289751964	3.64453229581893	1.41500833313649	3.79320543648544
9	2.06432717484923	1.98104097875571	-53.9680631091925	1.52310310420251	1.41500833313648	1.17896409089968	2.78831557790815
9	-6.891396833535959	9.94853123229541	-140.308407490247	3.32860001117085	3.79320543648544	2.78831557790814	286.465896335557
9	133.906832286374	124.318458622437	-6792.7146383088	95.076091875255	84.9906388667324	64.7625718432265	-79.0277536147586
9	55.1310125764718	36.6677158273837	-2095.59195291631	30.90009993564	28.8568042030269	29.2986436114881	28.1019227560396
10	43.1702180123749	-73.9645524831996	-42.0493005879665	-24.16078053131	-8.18641247716695	4.32131525583875	6.63927805706845
10	-73.9645524831997	2311.11160294645	-632.150381946705	-344.355253135655	-340.980187706731	-1110.70800237034	-235.615524031484
10	-42.0493005879666	-632.150381946707	2910.05528713871	-507.344962651102	-381.125941181086	-1231.43260566908	-240.413930128598
10	-24.1607805313098	-344.355253135657	-507.344962651103	2335.89308114004	-63.0062832015852	-868.879340836295	-199.261150061774
10	-8.18641247716686	-340.980187706732	-381.125941181083	-63.0062832015859	2136.70484517425	-812.645422970345	-132.553698721818
10	4.32131525583846	-1110.70800237033	-1231.43260566909	-868.879340836297	-812.645422970343	8475.75132617704	-585.047983762866



BG09U-Noleggio nca
MATRICI INVERSE DI VARIANZA/COVARIANZA

MoB	Fattore 1	Fattore 2	Fattore 3	Fattore 4	Fattore 5	Fattore 6	Fattore 7
10	6.639278057068439	-235.615524031483	-240.413930128597	-199.261150061776	-132.55369872182	-585.047983762866	2412.94235604434
10	31.2746592233174	-653.14429820723	-666.471463551909	-608.872208651268	-462.059273260291	-1652.37842167447	-304.448656847049
10	6.33541797642499	-31.0157880109045	-15.5783128991425	-9.45183617412042	-2.37162385775701	14.6387489449107	5.2389866514064669

MoB	Fattore 8	Fattore 9
1	-4685.92264610166	-1073.24822478078
1	-1964.94505894257	-933.769733258062
1	530.461698691251	140.538169128932
1	-2138.38244067121	-900.345632857887
1	-1597.329222768139	-586.817050626965
1	-6098.03218017756	-1842.22779405509
1	-777.988228945843	-728.670630975872
1	33711.1746134472	-1469.20283349552
1	-1469.20283349555	14440.381956157
2	-3681.83417445303	-786.386889495663
2	-1428.48096443971	-664.625763541776
2	-1612.21327080506	-883.150958301709
2	349.764726296972	100.615474277491
2	-1140.72065830166	-398.588982230258
2	-4941.73629546737	-1437.85396207583
2	-655.383657841782	-585.439493521483
2	26727.9988941267	-1199.00953455403
2	-1199.009534554	11519.2955634115
3	397.25695332906	223.542495927597
3	-4283.80716717557	-1655.47370753316
3	-4877.14406884449	-2000.06051735366
3	-4498.55376436158	-1541.85722884485
3	-3369.41547357156	-1015.6286988209
3	-12156.9612684282	-3130.07254154085




BG09U-Noleggio nca
MATRICI INVERSE DI VARIANZA/COVARIANZA

MoB	Fattore 8	Fattore 9
3	-2.104.97397463088	-1.291.47901394671
3	5.1284.8329626358	-2.585.96021767754
3	-2.585.96021767753	2.2848.8097468099
4	-237.085073645255	-188.378055572965
4	-38.3512778170707	-159.455827102678
4	-13.6156986475053	-272.346145496508
4	-55.8993584686029	-191.011248015455
4	-7.602966534892599	-141.370488317424
4	-64.6670379256999	-404.484479585925
4	32.5120368386135	-209.782310074127
4	53.0379288275532	-10.6749977029963
4	-10.6749977029963	4069.5392108754
5	-3077.24195848408	-301.379250197712
5	-767.603146668559	-681.193334469499
5	-1586.74316764947	-1098.40368836098
5	-1027.06956998636	-575.104908587944
5	-1477.5920113668	-526.779068707388
5	-4653.91300033766	-1188.29231814173
5	-1252.08636881502	-1020.18839712637
5	48110.8444567677	-1249.6974231292
5	-1249.6974231292	19981.8808182217
6	-1553.42771258183	-322.773384811295
6	-797.47248731784	-373.953438247647
6	-594.460780910757	-355.964873481501
6	-695.350415614876	-291.570389598195
6	-511.872131595024	-182.170423902824
6	-2004.75459871309	-579.926877436901
6	99.7894649627242	33.6253919820256
6	12567.0471333316	-487.630021440496



BG09U-Noleggio nca
MATRICI INVERSE DI VARIANZA/COVARIANZA

MoB	Fattore 8	Fattore 9
6	-487.630021440519	5345.90961348917
7	-4129.32328520833	-833.872841575766
7	-2000.06813836693	-904.017393530341
7	-1723.49264153853	-958.425217894379
7	-1638.40660773856	-672.773605862254
7	380.68581678049	109.070063928049
7	-5578.31414671555	-1568.7206471853
7	-695.734877922483	-654.575961488647
7	31594.4283289338	-1306.11320432321
7	-1306.11320432491	13569.8829346819
8	-5693.6697455034	-1218.6557971604
8	667.20820529261	166.559345161094
8	-2637.90080866934	-1443.60166894951
8	-2684.83278508448	-1102.39952906937
8	-2090.72996743119	-751.940888277006
8	-7958.10215501253	-2371.78561273684
8	-1059.07596619308	-935.274416037077
8	41776.5689458707	-1910.70345680993
8	-1910.70345681006	17999.2074639782
9	133.906832286373	55.1310125764722
9	124.318458622437	36.6677158273843
9	-6792.71463830878	-2095.59195291634
9	95.0760918752541	30.9000999935646
9	84.9906388667324	28.8568042030273
9	64.7625718432261	29.2986436114882
9	-79.0277536147591	28.1019227560393
9	14998.4795143547	-2821.34314093402
9	-2821.34314093407	7788.94742408513
10	31.2746592233175	6.33541797642499



BG09U-Noleggio nca

MATRICI INVERSE DI VARIANZA/COVARIANZA

MoB	Fattore 8	Fattore 9
10	-653.144298207226	-31.0157880109045
10	-666.471463551911	-15.5783128991425
10	-608.872208651269	-9.45183617412033
10	-462.059273260293	-2.37162385775697
10	-1652.37842167447	14.6387489449106
10	-304.448656847048	5.23898651406465
10	7228.4645962814	9.19314975220253
10	9.19314975220252	3.34362566629936



BG09U-Noleggio nca
PESI DELLE MISTURE E DETERMINANTI DELLE MATRICI DI VARIANZA/COVARIANZA

MoB	Pesi	Determinanti
1	0.11927448805452	2.7860517951044E-32
2	0.09390112092598	1.3018273924912E-31
3	0.191959812713494	3.0725877299339E-34
4	0.029141932002159	1.532249439194E-29
5	0.164871659568598	9.8370269849615E-40
6	0.040253683710562	3.2431553176013E-28
7	0.111277662734148	1.2419524536315E-30
8	0.15025325959882	3.3635187229234E-33
9	0.077209935262343	3.3548579614711E-15
10	0.021856449001696	6.6111885515518E-26



BG10U-Servizi di istruzione nca
MATRICI DELL'ANALISI FATTORIALE
 Analisi fattoriale 1

	Fattore 1	Fattore 2	Fattore 3	Fattore 4	Fattore 5	Fattore 6	Fattore 7
intercetta	-0.000397386412914	0.035303078023648	0.039350517348668	0.036084970213861	0.039394026593001	0.040125948409448	0.037828586479268
prev2_form_prep_assist	-0.012961327174967	-0.006265469543481	-0.005785508211017	-0.005778516192799	-0.00550453119236	-0.005124206708307	-0.00497982617778
prev2_atti_prima_second	-0.00152598945501	-0.002717708076696	-0.002577730665754	0.037931298657664	-0.002491326725312	-0.002368834627253	-0.00234843050286
prev2_form_post_second	-0.001486590870268	-0.002578371573544	-0.002454637447485	-0.002474445208386	-0.002365283849284	-0.002239844029287	0.042793371827299
prev2_ev_att_form_linguistic_p	-0.001505713696048	-0.002575560567434	0.035555381263407	-0.002432191595111	-0.002367109642693	-0.002247500778565	-0.00219891282755
prev2_ev_att_form_prof_p	0.018120472465108	-0.004476721485566	-0.004183600295486	-0.004152613218612	-0.004003175087803	-0.003755857525475	-0.003677112384404
prev2_form_sportiva	-0.001413888448403	-0.002500565902394	-0.002388877091627	-0.002374866875251	-0.002333850325235	0.040322006815249	-0.002132795366044
prev2_form_ricrea_cul_art	-0.001467977722294	-0.002560533158737	-0.002431275914132	-0.002413962225035	0.037534997988631	-0.002258843314581	-0.002176523590983
prev2_serv_supporto	-0.001573871994963	0.032355003614693	-0.0024800968608	-0.00246971588586	-0.002400107095979	-0.002266021259387	-0.002223992105468



BG10U-Servizi di istruzione nca
MEDIE DEI FATTORI

MoB	Fattore 1	Fattore 2	Fattore 3	Fattore 4	Fattore 5	Fattore 6	Fattore 7
1	-1.270271596726705	-0.578550586911322	-0.527479373722871	-0.530059884248938	-0.499907397303322	-0.46191353098618	-0.450065342101018
2	-0.138560175920258	-0.209047995649764	-0.194086514506359	-0.19598300697613	-0.189120558826772	3.980324304524879	-0.170584571966006
3	-0.141353787412961	-0.210561449655875	-0.194102621989498	-0.195705694269176	3.643535812626403	-0.176770069026058	-0.171163022496607
4	-0.000397386412914	0.035303078023649	0.039350517348669	0.036084970213862	0.039394026593001	0.040125948409448	0.037828586479268
5	-0.148358517109118	-0.20857957702796	-0.191787262098393	3.331172017284064	-0.18389455979748	-0.172056105365357	-0.17240882773633
6	-0.150487184428788	3.120786505439778	-0.197159972760168	-0.199435554740933	-0.18948836689576	-0.175969562667389	-0.174258881222584
7	-0.144573568469864	-0.211313852036685	3.443874986770499	-0.196803990771616	-0.1877263160420423	-0.175078364518109	-0.17272329797556
8	1.720343283657175	-0.389811484724311	-0.357928923881204	-0.358251902960729	-0.340752031753904	-0.316534552994047	-0.3111354186786998
9	-0.104841695883376	-0.166859943903984	-0.193082415439365	-0.198072820405711	-0.184540699720485	-0.171862766785425	3.900149732962547



BG10U-Servizi di istruzione nca
MATRICI INVERSE DI VARIANZA/COVARIANZA

MoB	Fattore 1	Fattore 2	Fattore 3	Fattore 4	Fattore 5	Fattore 6	Fattore 7
1	219137.457685042	-78113.4833272025	-107269.771322412	-55416.5296246999	-82109.8951302752	-133113.859473311	-55254.6591611701
1	-78113.483327197	151229.173425193	1481.53502386923	7745.96825948911	-1531.18970289478	3722.728119451	226.026033432033
1	-107269.771322412	1481.53502386962	221362.49899635	8227.527583773	6193.56131600496	1780.94059520656	1964.04202143772
1	-55416.5296246971	7745.9682594895	8227.5275837297	85784.8963521003	6922.49395849485	6784.61615089392	10768.33238491295
1	-82109.8951302747	-1531.18970288188	6193.56131600492	6922.49395849459	199994.845554993	-27612.3502278155	7783.15304758844
1	-133113.859473325	3722.72811944969	1780.94059520777	6784.61615090165	-27612.3502277998	347692.345386969	4622.569193866819
1	-55254.6591611666	226.026033432442	1964.04202143769	10768.3238491294	7783.15304758943	4622.56919385809	115414.959656629
2	148838.602740145	766.651073341518	-8267.77729472854	-6085.1513873761	-6557.9086896727	3971.34877750809	-1228.66844573987
2	766.651073341242	42537.719791654	4323.2688807371	3546.76977637418	3034.24031424355	3446.18270342083	2649.64056658956
2	-8267.77729472874	4323.2688807362	59797.3897982118	3583.79855792088	4651.25295595881	4157.11489568963	2937.20105877471
2	-6085.15138733769	3546.76977637418	3583.79855792087	22334.744339038	3116.99422976588	1911.14460705378	3703.07812732878
2	-6557.90868967284	3034.24031424351	4651.25295595881	3116.99422976589	52636.1928510954	3687.00746326042	4115.51910739665
2	3971.34877750805	3446.18270342083	4157.11489568965	1911.14460705378	3687.00746326043	1060.64153564978	2384.10176005034
2	-1228.66844573991	2649.64056658958	2937.20105877479	3703.07812732879	4115.5191073967	2384.10176005035	30852.7443623333
3	175093.798987378	292.354092283064	-9669.24309544007	-7213.08063840556	4649.70620393503	-17319.631990065	-1458.907844459349
3	292.354092284063	49531.2898614398	5041.80871638007	4181.78599407997	4523.40101240462	5900.36330185103	3148.83593765556
3	-9669.24309543907	5041.80871637998	69602.4540817594	4174.94231729883	5255.74589069127	5228.96350644182	3421.11682033715
3	-7213.0806384053	4181.78599408004	4174.94231729878	26005.0608745183	2443.0009296535	4104.6918655916	4308.65443413184
3	4649.70620393527	4523.4010124046	5255.74589069127	2443.0009296535	1587.71935122801	6958.14485618817	3024.96343618497
3	-17319.631990064	5900.36330185124	5228.96350644241	4104.69186559188	6958.14485618829	105597.605050983	4768.95746197378
3	-1458.9078445298	3148.83593765557	3421.11682033715	4308.65443413182	3024.96343618498	4768.95746197362	35894.0878330478
4	369570.147457429	1039.30796715538	-20238.5605687174	-15449.8238850483	-12588.3081244512	-32019.6103827801	-3648.2813371676
4	1039.30796715538	103476.4776099	10522.9977648904	8690.13988089334	7021.36634234734	12771.8221539059	6509.8783016555
4	-20238.5605687174	10522.9977648904	145342.47120473	8722.66829435214	11243.5334131646	10869.0172492848	7151.13106434883
4	-15449.8238850483	8690.13988089334	8722.66829435214	54341.1450301233	7293.03496941408	8163.71983841727	9056.36536276762
4	-12588.3081244512	7021.36634234734	11243.5334131646	7293.03496941408	129371.609108706	-8913.19549963455	9718.9906885188
4	-32019.6103827801	12771.8221539059	10869.0172492848	8163.71983841727	-8913.19549963456	224865.722887145	9325.66029589745
4	-3648.2813371676	6509.8783016555	7151.13106434883	9056.36536276761	9718.9906885188	9325.66029589745	75044.8624959163
5	69614.5910394666	-26429.9560119077	-36694.1637648433	-7428.78903301101	-28020.0078746402	-46119.7530530308	-18029.7855388373



BG10U-Servizi di istruzione nca
MATRICI INVERSE DI VARIANZA/COVARIANZA

MoB	Fattore 1	Fattore 2	Fattore 3	Fattore 4	Fattore 5	Fattore 6	Fattore 7
5	-26429.956011909	51139.8851595386	500.417010042361	2683.27771414766	-517.710340973038	1254.5980171169	81.278405066329
5	-36694.1637648435	500.417010041469	74814.558784288	3855.07314427081	2070.93730194932	498.171758692348	726.797226591758
5	-7428.789033011	2683.27771414751	3855.0731442708	796.80499303496	2994.82046486788	5081.91310479204	2023.11945889153
5	-28020.007874641	-517.710340972921	2070.93730194901	2994.82046486796	67614.1816641169	-9400.09558803387	2670.30048174665
5	-46119.7530530281	1254.59801711504	498.171758691799	5081.91310479176	-9400.09558803611	117298.683909724	1724.26043637776
5	-18029.7855388374	81.2784050659082	726.797226591329	2023.11945889155	2670.30048174686	1724.26043637889	38935.3828321271
6	230500.182773209	7326.42161619051	-12821.275867964	-9473.33295478168	-8104.27341513696	-20223.326494537	-2354.86412697887
6	7326.42161619064	2751.89855824775	8061.32109664133	3647.25851737848	6514.26321856943	9759.00633477343	4744.53168962349
6	-12821.2758679625	8061.32109664138	90897.3713771776	5499.94484779609	6983.87522626884	6757.97630238765	4458.04847205536
6	-9473.33295478168	3647.25851737845	5499.9448477962	33946.5226740856	4624.08885145038	5158.63588234113	5685.44968165126
6	-8104.2734151375	6514.26321856937	6983.87522626882	4624.08885145039	80867.9278086811	-5637.00390814389	6057.63858073896
6	-20223.326494536	9759.00633477357	6757.97630238777	5158.63588234156	-5637.00390814345	140635.3655987584	5815.3787801544
6	-2354.864126979	4744.53168962348	4458.04847205544	5685.44968165137	6057.63858073892	5815.37878015416	46944.0650359039
7	192099.360261591	633.951606408284	6004.7072336937	-7780.47568206719	-6422.22413671164	-17370.5026559566	-1893.6791654481
7	633.95160640815	54826.8177137939	5201.71567202294	4595.53519236903	3714.84097258814	6776.39851074333	3448.48243684212
7	6004.70723369366	5201.71567202305	1853.56067443028	2798.36353413301	4843.81556648932	7576.01807263516	3612.02682228051
7	-7780.47568206738	4595.53519236922	2798.36353413301	28749.2904936233	3837.31046085898	4369.75971834327	4794.36401221335
7	-6422.22413671117	3714.84097258867	4843.81556648938	3837.31046085911	68533.127856548	-4695.87626729372	5147.13924212377
7	-17370.5026559574	6776.39851074371	7576.01807263512	4369.75971834311	-4695.87626729384	119104.805617928	4945.63302689195
7	-1893.67916544802	3448.48243684266	3612.0268222806	4794.36401221351	5147.13924212399	4945.63302689228	39763.312540103
8	55138.2337707556	43914.968919804	50334.4023202236	23537.8880340076	40078.5237994707	59834.2054616192	29565.329172607
8	43914.9689198039	145262.850605542	8089.83365956973	8445.39974813011	4937.83955021689	8975.75676386472	6280.47125130605
8	50334.4023202253	8089.8336595704	196091.560345088	4935.21438356505	6497.10228517026	-1995.26484688865	4499.17739311525
8	23537.8880340059	8445.39974812985	4935.21438355879	73871.5011299454	4917.78542849755	1590.16108276535	9702.04290754897
8	40078.5237994655	4937.83955021615	6497.10228516994	4917.78542849757	179228.525725212	-25762.916386431	9750.09259777356
8	59834.205461625	8975.75676386545	-1995.26484688796	1590.16108276594	-25762.916386408	300340.05209195	5699.58066618663
8	29565.3291726067	6280.47125130601	4499.17739311446	9702.0429075491	9750.09259777409	5699.58066618531	105543.689080715
9	13521.3361404615	4758.79703884486	15416.1169914272	6531.27035720628	12059.7021645099	18377.1616041706	3654.48408844526
9	4758.79703884486	1726.97143685349	5432.76810926558	2310.49497901381	4279.92846769477	6566.80695244881	1298.71756501821




BG10U-Servizi di istruzione nca
MATRICI INVERSE DI VARIANZA/COVARIANZA

MoB	Fattore 1	Fattore 2	Fattore 3	Fattore 4	Fattore 5	Fattore 6	Fattore 7
9	15416.1169914277	5432.76810926575	55427.0855886323	1512.94526234817	1586.05065616328	-1206.403333546341	4152.45213202763
9	6531.27035720629	2310.49497901381	1512.94526234774	21042.6720606161	1426.03004020465	578.401063328771	1778.26309894179
9	12059.7021645101	4279.92846769484	1586.05065616318	1426.0300402048	50921.6130094824	-7688.92639222757	3261.21711124676
9	18377.1616041698	6566.80695244853	-1206.40333546487	578.401063328103	-7688.92639222835	84905.1366279154	5015.09707782277
9	3654.48408844526	1298.71756501821	4152.4521320275	1778.26309894178	3261.2171112467	5015.09707782298	992.136154329477



BG10U-Servizi di istruzione nca
PESI DELLE MISTURE E DETERMINANTI DELLE MATRICI DI VARIANZA/COVARIANZA

MoB	Pesi	Determinanti
1	0.231027157131614	4.9936663826209E-34
2	0.057570396579685	8.9853052846789E-30
3	0.067226890756303	3.2773175304425E-30
4	0.141825151112111	1.7282487759724E-36
5	0.07724351956108	3.1924986340868E-27
6	0.088235294117647	4.5425518153521E-31
7	0.07452454666077	1.7743603040915E-30
8	0.204850361197101	4.1486530311244E-33
9	0.05749668288369	5.2157953836136E-23



BG10U-Servizi di istruzione nca
MATRICI PER IL CALCOLO DEL COEFFICIENTE INDIVIDUALE
 FUNZIONE "VALORE AGGIUNTO PER ADDETTO - IMPRESE"

N° anni									
1	0.660217149971806								
2	0.39766915429287	0.39766915429287							
3	0.284523095520459	0.284523095520459	0.284523095520459						
4	0.221500957446917	0.221500957446917	0.221500957446917	0.221500957446917					
5	0.181335066580611	0.181335066580611	0.181335066580611	0.181335066580611	0.181335066580611				
6	0.153500113312887	0.153500113312887	0.153500113312887	0.153500113312887	0.153500113312887	0.153500113312887			
7	0.133073340471576	0.133073340471576	0.133073340471576	0.133073340471576	0.133073340471576	0.133073340471576	0.133073340471576		
8	0.117444595789529	0.117444595789529	0.117444595789529	0.117444595789529	0.117444595789529	0.117444595789529	0.117444595789529	0.117444595789529	0.117444595789529

FUNZIONE "VALORE AGGIUNTO PER ADDETTO - PROFESSIONISTI"

N° anni									
1	0.706342182612242								
2	0.413951076056094	0.413951076056094							
3	0.292761951290931	0.292761951290931	0.292761951290931						
4	0.226462382342382	0.226462382342382	0.226462382342382	0.226462382342382					
5	0.184646822929758	0.184646822929758	0.184646822929758	0.184646822929758	0.184646822929758				
6	0.155866558163813	0.155866558163813	0.155866558163813	0.155866558163813	0.155866558163813	0.155866558163813	0.155866558163813		
7	0.134848228857334	0.134848228857334	0.134848228857334	0.134848228857334	0.134848228857334	0.134848228857334	0.134848228857334	0.134848228857334	
8	0.118824901364222	0.118824901364222	0.118824901364222	0.118824901364222	0.118824901364222	0.118824901364222	0.118824901364222	0.118824901364222	0.118824901364222



BG11U-Servizi sanitari nca

MATRICI DELL'ANALISI FATTORIALE

Analisi fattoriale 1

	Fattore 1	Fattore 2
intercetta	-0.119691461637494	-0.030735626022586
calc_degenze_p	-0.008165322892569	0.02506466682789
calc_visite_p	0.033017344176943	-0.002550537840051
calc_radio_p	0.045189764097863	0.000737635363023
calc_analisi_p	0.023684737595695	-0.001786832560975
calc_picchiru_p	0.057112237918805	0.004824420385142
calc_ambulanza_p	-0.007869802025829	-0.021020727789028



BG11U-Servizi sanitari nca

MEDIE DEI FATTORI

MoB	Fattore 1	Fattore 2
1	-0.905598509398655	-2.129941942045033
2	-0.119691461637492	-0.030735626022586
3	2.908727223593305	-0.132668015059073
4	-0.92960975568883	2.468101247213008



BG11U-Servizi sanitari inca

MATRICI INVERSE DI VARIANZA/COVARIANZA

MoB	Fattore 1	Fattore 2
1	2548.49310537939	-252.148815788267
1	-252.148815788267	2591.95769836056
2	20297.6980587377	583.965638912041
2	583.965638912041	28896.4277055215
3	0.901417889889178	-2.88418397607632
3	-2.88418397607632	43.7719381718392
4	1516.66609627058	733.33852499258
4	733.33852499258	1699.33137871292



BG11U-Servizi sanitari inca

PESI DELLE MISTURE E DETERMINANTI DELLE MATRICI DI VARIANZA/COVARIANZA

MoB	Pesi	Determinanti
1	0.092359361880772	1.528582825402899E-7
2	0.75482778548264	1.7059316732736516E-9
3	0.07472721031921	0.03211480045824573
4	0.07808564231738	4.903083455387501E-7




BG12U-Servizi di assistenza residenziale

MATRICI DELL'ANALISI FATTORIALE

Analisi fattoriale 1


	Fattore 1	Fattore 2	Fattore 3	Fattore 4	Fattore 5
intercetta	0.102084855549782	0.094512823568184	0.096057797892266	0.085915729696824	0.081287229144224
pr_ric_anziani	0.0200390657115	-0.004750109853354	-0.004534961313758	-0.003840700650101	-0.003664780569608
pr_casa_rip	-0.009788118722079	-0.00613598218696	-0.005722117326783	-0.004633349660797	-0.004389884910045
pr_res_disab	-0.002871247296814	0.032883572770614	-0.003348093755357	-0.002899657693319	-0.002881397721904
pr_centri_dipend	-0.002428010077107	-0.003305855348095	-0.003068943633658	-0.002672912839311	0.047421900401771
pr_case_minori	-0.002723493452473	-0.003354330486376	0.035306005554958	-0.002880718247996	-0.002700444314888
pr_acc_senzatetto	-0.002464385752324	-0.003177540532811	-0.00316190608375	0.044644830709155	-0.002573892289767



BG12U-Servizi di assistenza residenziale

MEDIE DEI FATTORI

MoB	Fattore 1	Fattore 2	Fattore 3	Fattore 4	Fattore 5
1	-0.851720216283645	-0.503409115956411	-0.461535002407634	-0.36558190039189	-0.346485932466604
2	2.03214727942897	-0.362993961890142	-0.340726958016173	-0.284001316978394	-0.271686076647382
3	0.10208485554978	0.094512823568184	0.096057797892265	0.085915729696825	0.081287229144222
4	-0.130750958852331	-0.205702042166629	-0.202679920980947	4.303971083737437	-0.161894791733085
5	-0.165066727864575	3.040250818125579	-0.211215013606406	-0.179962260935387	-0.147107516565565
6	-0.124159938519051	-0.213530610642882	-0.189909928087293	-0.163149387699416	4.50011489049174
7	-0.150530702393168	-0.216615542307421	3.370839414827581	-0.181283094237626	-0.169190423621919



BG.12U-Servizi di assistenza residenziale
MATRICI INVERSE DI VARIANZA/COVARIANZA

Mob	Fattore 1	Fattore 2	Fattore 3	Fattore 4	Fattore 5
1	52679.9394457978	-47231.2971613987	-29678.6862788888	-7326.64712861268	-4887.85682194954
1	-47231.2971613912	257931.751240599	-161863.996219219	-27577.6152070907	-14989.8397699741
1	-29678.6862788959	-161863.996219206	234406.621693913	-5294.26652955906	-7438.17477153641
1	-7326.6471286129	-27577.6152070933	-5294.26652955583	59256.1894229078	-721.330382147405
1	-4887.85682195054	-14989.8397699717	-7438.17477153743	-721.330382147317	42336.4659431927
2	8909.52662498068	17771.8164655644	13498.0247204808	4906.00612086343	3724.46149318013
2	17771.8164655656	135185.148236221	-57051.6967219142	-5729.11369768237	-1403.8626835328
2	13498.0247204794	-57051.6967219195	116722.987197463	2589.83823961181	624.741134727931
2	4906.00612086344	-5729.11369768272	2589.8382396123	28471.5190198539	1211.54415967254
2	3724.46149318014	-1403.86268353284	624.741134727917	1211.54415967266	20143.0248890646
3	53082.0123094507	4429.00541390322	5854.44034884863	4192.0603690773	3655.1949715749
3	4429.00541390322	148475.178148304	-57821.7213343976	-5750.23556874033	-1391.51976682463
3	5854.44034884863	-57821.7213343977	125712.100845062	2951.64927862788	723.06718723927
3	4192.0603690773	-5750.23556874033	2951.64927862788	30284.8185135551	1294.79572034232
3	3655.1949715749	-1391.51976682463	723.06718723927	1294.79572034232	21411.0549012876
4	15323.5911212922	1315.44790246693	1696.69331999046	1120.53894732232	1055.51690673512
4	1315.44790246683	41445.1222380971	-16945.043448325	1797.1743878243	-412.441984735772
4	1696.69331999058	-16945.0434483249	36247.7265748241	1466.49180665071	206.842034854137
4	1120.53894732232	1797.17438782432	1466.49180665069	319.988345552244	399.910668327104
4	1055.51690673512	-412.44198473577	206.842034854143	399.910668327104	6181.19753013195
5	10995.6671312445	-859.891839156453	-14620.7501656694	-3049.38724224175	-621.646486789927
5	-859.891839156454	76.1529614024556	1142.33545854774	318.051257722451	54.443002316557
5	-14620.7501656694	1142.33545854773	28552.267376848	-6218.55615029304	814.886540439933
5	-3049.38724224184	318.051257722459	-6218.55615029288	13612.5568272702	228.011836563973
5	-621.646486789928	54.443002316557	814.886540439938	228.011836563968	50.902047753534
6	14032.1123795737	1172.07570190654	1548.23070929657	1108.22946668846	962.814909486662
6	1172.07570190653	38499.7454107363	-15649.8990497188	-1559.60197986483	1642.49217767376
6	1548.23070929662	-15649.8990497186	33054.0754616665	761.010368203754	1169.96528004026
6	1108.22946668846	-1559.6019798648	761.010368203754	8003.63959788964	448.353256203221



BG12U-Servizi di assistenza residenziale

MATRICI INVERSE DI VARIANZA/COVARIANZA

MoB	Fattore 1	Fattore 2	Fattore 3	Fattore 4	Fattore 5
6	962.814909486664	1642.49217767378	1169.96528004024	448.353256203218	266.648176856103
7	23077.5060046439	2088.54933560482	2248.99762918734	1821.26140028345	1591.87354015727
7	2088.54933560494	48273.2809409485	4486.07358610518	-2362.81843480519	-870.706061044317
7	2248.99762918735	4486.07358610516	748.62881384694	1033.51723623478	797.852913192081
7	1821.26140028338	-2362.81843480524	1033.51723623477	13166.1548070539	565.195044536859
7	1591.87354015724	-870.706061044339	797.852913192075	565.19504453685	9304.81829867398



BG12U-Servizi di assistenza residenziale
PESI DELLE MISTURE E DETERMINANTI DELLE MATRICI DI VARIANZA/COVARIANZA

MoB	Pesi	Determinanti
1	0.386731391579492	1.0464129303282E-22
2	0.170550161812298	6.0180566484816E-21
3	0.181553398057943	1.9867884771896E-24
4	0.049190938511327	2.6116447668325E-18
5	0.090938511333363	1.9298278149235E-13
6	0.044660194174705	4.6257637414214E-18
7	0.076375404530873	2.0266187461206E-18




BG13U-Servizi di assistenza non residenziale

MATRICI DELL'ANALISI FATTORIALE

Analisi fattoriale 1

	Fattore 1	Fattore 2	Fattore 3
intercetta	0.213283476362464	0.158825172667746	0.136535922032894
pr2_ass_domicil	0.022560828602271	-0.00743365535881	-0.006264251097609
pr2_asilo_nido	-0.01072896929266	-0.006475325573797	-0.005169985070031
pr2_acc_diurna	-0.003569289894485	0.040599862079975	-0.004536683606527
pr2_consulenza	-0.002910043688173	-0.0046397690006	0.050026185418941



BG13U-Servizi di assistenza non residenziale

MEDIE DEI FATTORI

MoB	Fattore 1	Fattore 2	Fattore 3
1	0.213283476362466	0.158825172667754	0.136535922032897
2	-0.053985848617219	-0.267308611471578	4.731128389000514
3	-0.816253783822576	-0.462538237759121	-0.359568793994099
4	-0.084813286439529	3.549608161449133	-0.242354764053506
5	2.245351564976595	-0.510728862899614	-0.427689132770111



BG13U-Servizi di assistenza non residenziale


MATRICI INVERSE DI VARIANZA/COVARIANZA

MoB	Fattore 1	Fattore 2	Fattore 3
1	291331.408578664	41511.5922119864	27641.2739800729
1	41511.5922119864	166052.100405537	17199.8746221646
1	27641.2739800729	17199.8746221646	55041.022701173
2	37177.5113079249	5324.45635674413	2656.67506241324
2	5324.45635674413	21255.727668178	2281.10711256903
2	2656.67506241323	2281.10711256903	367.753935473535
3	68428.6193228252	-92202.2712314381	-26419.521549854
3	-92202.2712314381	157405.702648286	-5758.62300135353
3	-26419.521549854	-5758.62300135353	62059.9405182686
4	59676.6740221884	5865.47162923017	5538.972556086
4	5865.47162923019	711.827875033778	1740.61136742266
4	5538.97255608609	1740.61136742267	11218.4886401784
5	10470.9839507805	24437.6014510614	8686.15547711089
5	24437.6014510614	68034.8885078596	7278.65971183603
5	8686.15547711088	7278.65971183603	22645.2966130118



BG13U-Servizi di assistenza non residenziale
PESI DELLE MISTURE E DETERMINANTI DELLE MATRICI DI VARIANZA/COVARIANZA

MoB	Pesi	Determinanti
1	0.323992130408112	4.1766864133854E-16
2	0.039331366765878	8.013961323143689E-10
3	0.439773844641101	1.4900985478942E-12
4	0.064650937348761	9.477908678434562E-10
5	0.13225172083614	9.2732864443079E-11




BG13U-Servizi di assistenza non residenziale
MATRICI PER IL CALCOLO DEL COEFFICIENTE INDIVIDUALE
 FUNZIONE "VALORE AGGIUNTO PER ADDETTO - IMPRESE"

N° anni										
1	0.677304823859944									
2	0.403805446824673	0.403805446824673								
3	0.287650577035484	0.287650577035484	0.287650577035484							
4	0.22339179756183	0.22339179756183	0.22339179756183	0.22339179756183						
5	0.182600372184153	0.182600372184153	0.182600372184153	0.182600372184153	0.182600372184153					
6	0.154405813222354	0.154405813222354	0.154405813222354	0.154405813222354	0.154405813222354	0.154405813222354				
7	0.133753495914364	0.133753495914364	0.133753495914364	0.133753495914364	0.133753495914364	0.133753495914364	0.133753495914364			
8	0.117974053792436	0.117974053792436	0.117974053792436	0.117974053792436	0.117974053792436	0.117974053792436	0.117974053792436	0.117974053792436	0.117974053792436	0.117974053792436

FUNZIONE "VALORE AGGIUNTO PER ADDETTO - PROFESSIONISTI"

N° anni										
1	0.70182681388805									
2	0.412396142874629	0.412396142874629								
3	0.291983339769879	0.291983339769879	0.291983339769879							
4	0.225996211237434	0.225996211237434	0.225996211237434	0.225996211237434						
5	0.184336794164583	0.184336794164583	0.184336794164583	0.184336794164583	0.184336794164583					
6	0.155645585844196	0.155645585844196	0.155645585844196	0.155645585844196	0.155645585844196	0.155645585844196				
7	0.13468280219363	0.13468280219363	0.13468280219363	0.13468280219363	0.13468280219363	0.13468280219363	0.13468280219363	0.13468280219363	0.13468280219363	0.13468280219363
8	0.118696433869672	0.118696433869672	0.118696433869672	0.118696433869672	0.118696433869672	0.118696433869672	0.118696433869672	0.118696433869672	0.118696433869672	0.118696433869672



BG15U-Servizi nca

MATRICI DELL'ANALISI FATTORIALE

Analisi fattoriale 1

	Fattore 1	Fattore 2	Fattore 3
intercetta	-0.141440856507007	-0.376732646540018	-0.556239994410118
fl_coop	3.835689387998462	-0.146376535533426	-0.231176078704419
commit_princ	0.000027833488483	0.000625764843053	0.026782486076857
add_n_coop	0.183370154262655	0.016474576007629	0.011415537629826
add_n_nocoop	0.002614800224556	0.118469391368878	0.002761457149058



BG15U-Servizi nca
MEDIE DEI FATTORI

MoB	Fattore 1	Fattore 2	Fattore 3
1	-0.136454130239472	-0.204782786717297	1.722407090800115
2	-0.138818376971864	-0.257915326774631	-0.553470427239077
3	-0.125634908229126	0.339391306220264	-0.53954753413743
4	-0.122028270031354	0.448763650876618	1.739727769268544
5	4.725233843468667	-0.420878601493568	-0.310585553963473



BG15U-Servizi nca
MATRICI INVERSE DI VARIANZA/COVARIANZA

MoB	Fattore 1	Fattore 2	Fattore 3
1	9546.2493202317	-1266.01078356705	19.0367993869052
1	-1266.01078356705	14570.106867683	-338.779964973736
1	19.0367993869067	-338.779964973736	12.9634907915761
2	23961.1555933721	-2372.20493231377	-11121.2080686041
2	-2372.20493231377	32669.0907462401	-4955.17407381514
2	-11121.2080686041	-4955.17407381514	97407.4579738335
3	13052.138774156	-143.712014469235	-6196.86661192568
3	-143.712014469235	30.0917419240565	-1103.83022281607
3	-6196.86661192568	-1103.83022281607	53218.6247716889
4	1772.917312746	-39.1743779035875	-1.52323183615704
4	-39.1743779035875	2.12945503611167	-0.223147141825905
4	-1.52323183615704	-0.223147141825905	5.199799581894639
5	15.1397678671448	-163.72272692809	3.70963389938017
5	-163.72272692809	1852.27670565319	-43.167663577721
5	3.70963389938017	-43.167663577721	2.27876370756535



BG15U-Servizi inca

PESI DELLE MISTURE E DETERMINANTI DELLE MATRICI DI VARIANZA/COVARIANZA

MoB	Pesi	Determinanti
1	0.200755843750686	1.4332369992109962E-9
2	0.478216226862923	1.412209710633E-14
3	0.261661513153228	1.2849906496538505E-9
4	0.037000360857447	0.00008671959314052284
5	0.022366055375764	0.0006431977969143702



BG33U-Servizi estetici e per il benessere fisico

MATRICI DELL'ANALISI FATTORIALE

Analisi fattoriale 1

	Fattore 1	Fattore 2	Fattore 3	Fattore 4	Fattore 5
intercetta	0.710178854595165	0.49525188881267	0.283598141504639	0.218140111136947	0.170219595113675
estetica_base_max_p	-0.012020990670059	-0.008579422976017	-0.008907875899586	-0.003591673845529	-0.002803551736545
estetica_strum_max_p	-0.01018465814809	0.070029217567109	-0.009408725297037	-0.00492558028094	-0.003744649145134
solarium_p	-0.007197526611094	-0.007980202694784	0.063719945642895	-0.003880555570386	-0.002954325500456
pacchetti_benessere_max_p	-0.008176991259615	-0.008342609492286	-0.007404381917364	0.175852368435365	-0.003931264957328
piercing_tatuaggi_max_sn	3.849553207218629	-0.884028672839073	-0.811419590879541	-0.435730111430243	-0.341773086818078
cure_termall_p	-0.007687151148642	-0.007529124679949	-0.006663588043134	-0.004766985361388	0.220906757048367

Analisi fattoriale 2

	Fattore 6
intercetta	-0.111886331004236
sps_franchisor_euro	0.000673375149154
franchising_sn	4.543402793410815



BG33U-Servizi estetici e per il benessere fisico
MEDIE DEI FATTORI

MoB	Fattore 1	Fattore 2	Fattore 3	Fattore 4	Fattore 5	Fattore 6
1	0.129147938999951	-0.098636601486791	-0.122407904345417	12.44228022005968	-0.108258080783286	-0.111886331004238
2	0.321688185850282	0.064515825004624	3.7229191239432	0.00868487601254	0.010758164628192	-0.111886331004232
3	-0.276853286551091	-0.221915960374539	-0.138906989790297	-0.084508246032511	-0.065684284107327	-0.111886331004229
4	4.559714377473288	-0.388796391404024	-0.527664889311905	-0.217599534827866	-0.171560750489415	-0.111886331004234
5	0.710178638071312	0.495251648743506	0.283600058397538	0.218139994397837	0.170219506238428	-0.111886331004234
6	-0.05621126921971	2.884459762668373	-0.235082181602376	-0.085517185883931	-0.059862443302502	6.635692323785807
7	-0.015737888846556	4.22339000196618	-0.038359211218919	-0.110467791047073	-0.080420771133209	-0.111886331004241
8	0.138164981097333	-0.065017740838519	-0.211140212689734	-0.136570053417851	16.604933705592966	-0.11188633100424




BG33U-Servizi estetici e per il benessere fisico
MATRICI INVERSE DI VARIANZA/COVARIANZA

MoB	Fattore 1	Fattore 2	Fattore 3	Fattore 4	Fattore 5	Fattore 6
1	3220.39895327299	-808.447417043178	235.274807034493	113.407658856142	-324.403222789235	109.057083142461
1	-808.447417043181	1334.47380115232	80.6078258486494	30.1578730899306	45.6372546944849	-142.710392326778
1	235.274807034494	80.6078258486488	52.5912333827548	18.3270487505583	41.9963613596459	-5.618244744715919
1	113.407658856142	30.1578730899312	18.3270487505583	8.11217476607796	23.5481782082425	-1.93511264876485
1	-324.403222789226	45.6372546944846	41.9963613596467	23.5481782082429	155.2.98555431363	-0.026453205572924
1	109.057083142462	-142.710392326778	-5.618244744715879	-1.93511264876483	-0.026453205573042	606.061526872079
2	19062.6033087279	-4602.1675784202	1370.23016293802	-2021.79536517694	-1795.26986539336	632.8339769099983
2	-4602.16757841904	7598.96170754785	455.218059350781	185.875193437463	259.751655452076	-812.747927608467
2	1370.23016293822	455.218059350637	241.165770161979	298.61386008713	237.584415147082	-33.0961615423615
2	-2021.7953651765	185.875193437325	298.613860087164	8300.29523409163	-38.4186729334307	-46.2939180264459
2	-1795.26986539284	259.751655451971	237.584415147126	-38.4186729334592	8847.03974677439	0.597429779662486
2	632.833976909867	-842.747927608478	-33.0961615423778	-46.2939180264641	0.5974297796646998	3451.38910174999
3	130211.148926385	-130709.620220256	-7929.85061206952	-62172.9672509885	-53347.6605851819	14265.2755551224
3	-130709.62022029	172696.6780472	7278.72055960589	3005.33893072631	4996.22129079449	-18709.0415478634
3	-7929.85061206892	7278.72055960322	497.329871532353	4857.19559156488	3917.06126632931	-797.31682402688
3	-62172.9672509196	3005.33893063894	4857.19559156099	190034.77700209	-1498.12606136019	-1078.83464914275
3	-53347.6605851682	4996.22129076942	3917.06126632867	-1498.12606134456	202931.067940732	2.59285952513739
3	14265.2755551258	-18709.0415478631	-797.316824027156	-1078.83464915217	2.59285952248549	79351.3504374336
4	34162.4336298741	-5967.26833082433	-6182.35379104911	-2400.96144526846	-1817.64000290623	716.072159543952
4	-5967.26833082433	9027.49593664547	885.9413283092	220.489000794591	294.0537618175	-961.596140644397
4	-6182.35379104911	885.941328309202	5550.81434257034	357.331242953007	72.6241469759462	-16.401261425407
4	-2400.96144526846	220.489000794592	357.331242953006	9835.76580665838	-45.6636884107858	-54.8427431772006
4	-1817.64000290623	294.0537618175	72.6241469759461	-45.6636884107858	10491.939429926	-0.197419537994616
4	716.072159543952	-961.596140644397	-16.4012614254069	-54.8427431772005	-0.197419537994611	4089.95906799049
5	29440.7757896001	-5049.2032928487	-5681.36199232126	-2019.0993306442	-1509.14192202908	599.995297647902
5	-5049.2032928487	7591.92516765681	766.363763362967	185.406081294029	246.395841148214	-808.43788912183
5	-5681.36199232127	766.363763362968	4993.08970472309	300.667016969665	48.1347763595466	-12.3784046325938
5	-2019.0993306442	185.406081294029	300.667016969664	8270.12470432313	-38.4035547422339	-46.1120317471634
5	-1509.14192202908	246.395841148214	48.1347763595467	-38.4035547422339	8822.36254841206	-0.222026432147202



BG33U-Servizi estetici e per il benessere fisico
MATRICI INVERSE DI VARIANZA/COVARIANZA

MoB	Fattore 1	Fattore 2	Fattore 3	Fattore 4	Fattore 5	Fattore 6
5	599.995297647902	-808.437889121183	-12.3784046325937	-46.1120317471634	-0.222026432147198	3438.93213855275
6	511.055712395093	-37.0510029208363	-43.1927123379023	-1253.94606979276	-305.734436320692	-0.400354849129622
6	-37.0510029208364	2.9045587452776	3.33009193674165	93.2505612783165	22.8105847997865	-0.006963405817196
6	-43.1927123379024	3.33009193674166	11.2322667765313	97.6813854848686	21.0858827525547	0.0551353168327
6	-1253.94606979276	93.2505612783164	97.6813854848681	3716.14159385003	21.3717365158956	-0.026642370867723
6	-305.734436320692	22.8105847997865	21.0858827525547	21.3717365158964	1192.12089894492	1.34360391936262
6	-0.400354849129616	-0.006963405817196	0.0551353168327	-0.026642370867735	1.34360391936261	0.078618749422049
7	1385.52485576579	-98.5145781561784	-106.07664250031	-2473.31329878818	-2040.56186724755	15.1207034884472
7	-98.5145781561784	7.926103837786549	8.19966957332047	184.132388617158	142.440822162836	-1.18726938511154
7	-106.07664250031	8.19966957332047	11.2626205278016	192.270128029149	150.570259102662	-1.18867442883255
7	-2473.3132987882	184.132388617159	192.27012802915	7409.67379653529	-57.866741048051	-49.3091676144483
7	-2040.56186724753	142.440822162835	150.570259102661	-57.8667410481082	7912.80030163161	5.778123795317149
7	15.1207034884473	-1.18726938511155	-1.18867442883256	-49.3091676144483	5.778123795316799	3015.3914292104
8	3234.33955475019	-566.088160492425	-614.500453826387	-232.952962315395	69.4208850208359	68.2488432107299
8	-566.088160492412	859.089427109119	85.4479519018104	21.2668418874253	12.6301026791978	-91.5335865133544
8	-614.500453826382	85.4479519018122	547.036425329206	34.1554925831495	-1.05938369334629	-1.48617228615328
8	-232.952962315398	21.2668418874262	34.1554925831496	935.842574286096	13.8425274286096	-5.203855879159189
8	69.4208850208365	12.6301026791975	-1.05938369334653	13.8425274286097	3.16587972311014	-0.901109364926522
8	68.2488432107287	-91.5335865133544	-1.48617228615313	-5.203855879159079	-0.901109364926558	389.28484787883



BG33U-Servizi estetici e per il benessere fisico
PESI DELLE MISTURE E DETERMINANTI DELLE MATRICI DI VARIANZA/COVARIANZA

MoB	Pesi	Determinanti
1	0.005530002362866	1.9295286246876E-13
2	0.035372788747814	1.6575981537589E-19
3	0.831448113578414	1.9193428373415E-23
4	0.04206935758954	2.0725856933113E-24
5	0.035241198331586	5.4631845599785E-24
6	0.0154553825709	3.6358708649396183E-7
7	0.031627174512751	1.3355079225966E-13
8	0.003255982306198	4.7960172864839E-14



BG41U-Ricerche di mercato e sondaggi di opinione

MATRICI DELL'ANALISI FATTORIALE

Analisi fattoriale 1

	Fattore 1
intercetta	-0.427057133809277
c_ricerca_sondaggio_max_p	0.011482871523969
c_rilev_trat_anal_max_p	-0.012685110258398

Analisi fattoriale 2


	Fattore 2	Fattore 3
intercetta	-0.517636515510287	-1.038731291192793
c_pluricommm_q	-0.002011860813513	0.020864036279758
add_n	0.318836859812032	-0.030744548924207



BG41U-Ricerche di mercato e sondaggi di opinione

MEDIE DEI FATTORI

MoB	Fattore 1	Fattore 2	Fattore 3
1	0.71901604436146	-0.397178869423459	1.01665712944401
2	-0.124268226973343	0.793613248485342	0.901832367497754
3	-1.528759050641308	-0.398798381721302	1.016813294496893
4	-0.181899447095601	-0.077279804536541	-0.986142553311059




BG41U-Ricerche di mercato e sondaggi di opinione
MATRICI INVERSE DI VARIANZA/COVARIANZA

MoB	Fattore 1	Fattore 2	Fattore 3
1	2909.74694870298	59.7627901319341	-446.224163727241
1	59.7627901319341	1445.23175152471	1888.96987782588
1	-446.224163727242	1888.96987782588	13665.0737591983
2	1.45313055009948	-0.053672512223227	-0.261726831522251
2	-0.053672512223229	196.697842146122	2037.40168851182
2	-0.261726831522235	2037.40168851182	21127.7166442975
3	21.5729470004954	-2.09785538775641	-4.49125804938574
3	-2.09785538775641	1255.73533376427	1462.14869528348
3	-4.49125804938574	1462.14869528348	9778.4205377412
4	1.18491580790095	0.190612899365638	0.840626041631944
4	0.190612899365638	2.72110952832441	5.39520769213429
4	0.840626041631944	5.39520769213429	50.0282283980193



BG41U-Ricerche di mercato e sondaggi di opinione
PESI DELLE MISTURE E DETERMINANTI DELLE MATRICI DI VARIANZA/COVARIANZA

MoB	Pesi	Determinanti
1	0.149034545516736	2.143840249838E-11
2	0.245624151942477	0.00014460780263782658
3	0.1022548827877	4.5717338744444402E-9
4	0.503086419753086	0.008012635448629714



BG48U -Riparazione di elettrodomestici e di prodotti di consumo audio e video

MATRICI DELL'ANALISI FATTORIALE

Analisi fattoriale 1

	Fattore 1	Fattore 2
intercetta	0.208033094191901	0.189096613668234
prev_ripara_elet_bian_p	-0.011890410129744	-0.010382726841942
prev_ripara_app_elet_p	-0.006480871954807	0.031968811805908
prev_ripara_pic_elet_p	0.028680672227727	-0.008812504942075

Analisi fattoriale 2

	Fattore 3
intercetta	-0.915579777070219
new_assist_tec_autor_sn	1.056484996137952
new_riparaz_garanzia_p	0.014472437157893
new_riparaz_nogaranzia_p	0.015928527969982



BG48U-Riparazione di elettrodomestici e di prodotti di consumo audio e video

MEDIE DEI FATTORI

MoB	Fattore 1	Fattore 2	Fattore 3
1	-0.79527003341551	-0.686989425412605	-0.915280166100856
2	0.208033094191902	0.189096613668236	0.476960778267485
3	0.208033094191902	0.189096613668235	-0.915403370878565
4	2.197239923635825	-0.422112735823157	0.723098226237173
5	2.510583717939505	-0.518391641489818	-0.91525535151021
6	-0.701862374612685	-0.605425695001898	0.877422789161192
7	-0.288229700128116	2.637059170021902	0.952913039384598
8	-0.287200695584354	2.631983301707239	-0.9124441177847335



BG48U-Riparazione di elettrodomestici e di prodotti di consumo audio e video
MATRICI INVERSE DI VARIANZA/COVARIANZA

MoB	Fattore 1	Fattore 2	Fattore 3
1	2090.23433332815	-2379.82468066077	-71.4482389886496
1	-2379.82468066077	2737.73323611567	81.4178974287129
1	-71.4482389886496	81.4178974287129	6011.70793773593
2	3877.7312855917	380.986762888825	0.017530260039152
2	380.986762888825	3834.64922532254	0.064282316097368
2	0.017530260039152	0.064282316097368	2.02551150646275
3	7075.44964825898	697.299693939293	69.2341531423286
3	697.299693939293	7004.30168823489	253.877107760467
3	69.2341531423286	253.877107760467	7999.57179852358
4	227.148888541754	726.810576430743	0.043042917175811
4	726.810576430743	2368.07349665782	0.05300199414663
4	0.043042917175811	0.05300199414663	1.8506094314739
5	174.054695085344	556.78799302125	21.5049253755004
5	556.78799302125	1814.1237835074	69.4326789726003
5	21.5049253755004	69.4326789726003	2204.02762890269
6	3748.4070691796	-4277.94333972084	0.143498536220096
6	-4277.94333972084	4912.23980629247	0.177250133036663
6	0.143498536220088	0.177250133036672	2.08327169741405
7	2360.53461408651	478.185494435836	0.05581941296301
7	478.185494435836	100.18925379576	-0.25007502029157
7	0.05581941296301	-0.25007502029157	2.38943748305298
8	1337.68310499001	270.877133631313	15.337189639773
8	270.877133631313	57.4154493766364	0.236903011376323
8	15.337189639773	0.236903011376325	1272.11149337497



BG48U-Riparazione di elettrodomestici e di prodotti di consumo audio e video
PESI DELLE MISTURE E DETERMINANTI DELLE MATRICI DI VARIANZA/COVARIANZA

MoB	Pesi	Determinanti
1	0.15863768954266	2.8234465113922907E-9
2	0.113219431551944	3.35291358855746E-8
3	0.210474306177306	2.5504169996722E-12
4	0.071245001683475	0.000055991909845723224
5	0.053400217764433	7.908660860640255E-8
6	0.288757746045652	0.000004283330246788748
7	0.06786624333578	0.00005385284611377734
8	0.036399363898744	2.2984372049536696E-7



BG51U-Conservazione e restauro di opere d'arte

MATRICI DELL'ANALISI FATTORIALE

Analisi fattoriale 1


	Fattore 1	Fattore 2
intercetta	0.002751687113975	-1.278353337524322
qcd_storico_p	-0.003016934848962	0.023348596735847
f_opere_immobili_max_p	0.011944058539337	-0.002389506156679
f_opere_mobili_max_p	-0.011732002068903	0.000595982818675



BG51U-Conservazione e restauro di opere d'arte

MEDIE DEI FATTORI

MoB	Fattore 1	Fattore 2
1	-1.169809162316126	-1.218654707214438
2	0.139157522253886	0.032888279750418
3	-1.35664128940056	1.108161815378398
4	1.196339350596205	-1.516871745794796
5	0.801908985530618	0.835046349611828



BG51U-Conservazione e restauro di opere d'arte
MATRICI INVERSE DI VARIANZA/COVARIANZA

MoB	Fattore 1	Fattore 2
1	6650.25315233147	1890.19070529604
1	1890.19070529604	9195.35428832241
2	1.41109588292474	0.278438948681919
2	0.278438948681919	1.52744403651782
3	40.4047565808877	259.497959780267
3	259.497959780267	5354.98926782248
4	4027.18017003688	1301.4134955195
4	1301.4134955195	5003.01718930495
5	476.339874947443	2170.69415614326
5	2170.69415614326	11007.8097150053



BG51U -Conservazione e restauro di opere d'arte
PESI DELLE MISTURE E DETERMINANTI DELLE MATRICI DI VARIANZA/COVARIANZA

MoB	Pesi	Determinanti
1	0.125752398444212	1.736759740215825E-8
2	0.492745019206952	0.481268606369938
3	0.108573554665244	0.000006710155329661415
4	0.065554702782875	5.41876940038943E-8
5	0.207374324900716	0.0000018813061963036509



BG53U-Servizi linguistici e organizzazione di convegni e fiere

MATRICI DELL'ANALISI FATTORIALE

Analisi fattoriale 1

	Fattore 1	Fattore 2	Fattore 3
intercetta	0.061384855793634	0.122856897128738	0.117591861973924
ta_org_eventi	0.013181667492535	-0.004835889594431	-0.004637612865888
ta_int_conf	-0.000461889491587	-0.004105199578325	0.058514474256362
ta_int_tratt	-0.000457793208216	0.048719699381026	-0.003478092538027
ta_traduzione	-0.012434422479717	-0.004704007542063	-0.004525037404457

Analisi fattoriale 2

	Fattore 4
intercetta	-0.18655508006901
traduttori	0.039451606948788
interpreti	0.162280974111242



BG53U-Servizi linguistici e organizzazione di convegni e fiere

MEDIE DEI FATTORI

MoB	Fattore 1	Fattore 2	Fattore 3	Fattore 4
1	1.290935691329544	-0.328222004289395	-0.314992314297764	-0.186218108802703
2	0.061384855793635	0.122856897128741	0.117591861973924	-0.185962256994057
3	-1.063977590211187	-0.302873645821393	-0.291941204000748	-0.183866804383931
4	0.023159231770618	4.190940209917462	-0.17282803786217	-0.178609173279312
5	-0.912080266981841	-0.245410088084323	-0.236663922697893	1.3732919557713
6	0.032609760867116	-0.173047431933203	4.311121269948011	0.140378982359903



BG53U-Servizi linguistici e organizzazione di convegni e fiere
MATRICI INVERSE DI VARIANZA/COVARIANZA

Mob	Fattore 1	Fattore 2	Fattore 3	Fattore 4
1	8475.07287393078	7579.95839918738	16105.5993454662	-428.895765192344
1	7579.95839918738	23642.964176336	-3091.34988788086	214.601566541499
1	16105.5993454661	-3091.34988788086	49045.001173861	-1452.46881525981
1	-428.895765192344	214.601566541499	-1452.46881525981	13245.2491381244
2	32241.4975384354	-1777.74946488626	-5553.18000848816	24.0852775430995
2	-1777.74946488626	14884.3053167041	1526.20414594738	62.6975951583048
2	-5553.18000848816	1526.20414594738	36003.1214284702	-976.819385743541
2	24.0852775430995	62.6975951583048	-976.819385743541	7585.37003773883
3	12503.6579962975	-10434.8618647514	-23442.2899993696	253.271451235372
3	-10434.8618647508	26722.414419833	905.348589039764	87.581925265174
3	-23442.2899993701	905.348589041235	63491.5612953633	-758.889363016374
3	253.271451235381	87.5819252651558	-758.889363016379	6388.18566575811
4	9014.00039515359	-29.0826877371657	-1592.41833127306	3.63594965470973
4	-29.0826877371642	50.9953289863721	704.597124439539	-4.42144309345948
4	-1592.41833127304	704.597124439539	10084.67012229531	-97.2793881431023
4	3.6359496547095	-4.42144309345948	-97.2793881431022	760.892807394766
5	3303.16728975367	-2759.94261739853	-6190.28467560732	0.022252059118856
5	-2759.94261739854	7065.1407273942	242.119419691761	0.00486002577333
5	-6190.28467560732	242.119419691761	16763.45332031109	-0.019506336985218
5	0.022252059118855	0.004860025773331	-0.019506336985218	0.197429934649522
6	1004.94843121408	1300.42606284083	104.110209827535	-6.87883882776301
6	1300.42606284083	3609.01962685461	262.279871721722	1.62326580624122
6	104.110209827534	262.279871721722	20.0333275870231	0.25790160350673
6	-6.878838827763019	1.62326580624119	0.257901603506728	1.26877663192121




BG53U-Servizi linguistici e organizzazione di convegni e fiere
PESI DELLE MISTURE E DETERMINANTI DELLE MATRICI DI VARIANZA/COVARIANZA

MoB	Pesi	Determinanti
1	0.310862134447438	1.8482425105965E-15
2	0.176794221936527	7.9421541828257E-18
3	0.332001742603305	3.2304209173615E-15
4	0.048083992015933	1.5077441262227E-11
5	0.08610569319347	5.8336493426744176E-9
6	0.046152215803347	6.026522560737056E-7



pagina bianca pagina bianca pagina bianca pagina bianca pagina bianca



SEGUE VOLUME VIII



pagina bianca pagina bianca pagina bianca pagina bianca pagina bianca



MODALITÀ PER LA VENDITA

La «Gazzetta Ufficiale» e tutte le altre pubblicazioni dell'Istituto sono in vendita al pubblico:

- presso il punto vendita dell'Istituto in piazza G. Verdi, 1 - 00198 Roma ☎ 06-8549866
- presso le librerie concessionarie riportate nell'elenco consultabile sui siti www.ipzs.it e www.gazzettaufficiale.it


L'Istituto conserva per la vendita le Gazzette degli ultimi 4 anni fino ad esaurimento. Le richieste per corrispondenza potranno essere inviate a:

Istituto Poligrafico e Zecca dello Stato S.p.A.
Vendita Gazzetta Ufficiale
Via Salaria, 691
00138 Roma
fax: 06-8508-3466
e-mail: informazioni@gazzettaufficiale.it

avendo cura di specificare nell'ordine, oltre al fascicolo di GU richiesto, l'indirizzo di spedizione e di fatturazione (se diverso) ed indicando i dati fiscali (codice fiscale e partita IVA, se titolari) obbligatori secondo il DL 223/2007. L'importo della fornitura, maggiorato di un contributo per le spese di spedizione, sarà versato in contanti alla ricezione.



pagina bianca pagina bianca pagina bianca pagina bianca pagina bianca



GAZZETTA  UFFICIALE
DELLA REPUBBLICA ITALIANA

CANONI DI ABBONAMENTO (salvo conguaglio)
validi a partire dal 1° OTTOBRE 2013

GAZZETTA UFFICIALE - PARTE I (legislativa)

		CANONE DI ABBONAMENTO
Tipo A	Abbonamento ai fascicoli della Serie Generale, inclusi tutti i supplementi ordinari: <i>(di cui spese di spedizione € 257,04)*</i> <i>(di cui spese di spedizione € 128,52)*</i>	- annuale € 438,00 - semestrale € 239,00
Tipo B	Abbonamento ai fascicoli della 1ª Serie Speciale destinata agli atti dei giudizi davanti alla Corte Costituzionale: <i>(di cui spese di spedizione € 19,29)*</i> <i>(di cui spese di spedizione € 9,64)*</i>	- annuale € 68,00 - semestrale € 43,00
Tipo C	Abbonamento ai fascicoli della 2ª Serie Speciale destinata agli atti della UE: <i>(di cui spese di spedizione € 41,27)*</i> <i>(di cui spese di spedizione € 20,63)*</i>	- annuale € 168,00 - semestrale € 91,00
Tipo D	Abbonamento ai fascicoli della 3ª Serie Speciale destinata alle leggi e regolamenti regionali: <i>(di cui spese di spedizione € 15,31)*</i> <i>(di cui spese di spedizione € 7,65)*</i>	- annuale € 65,00 - semestrale € 40,00
Tipo E	Abbonamento ai fascicoli della 4ª Serie Speciale destinata ai concorsi indetti dallo Stato e dalle altre pubbliche amministrazioni: <i>(di cui spese di spedizione € 50,02)*</i> <i>(di cui spese di spedizione € 25,01)*</i>	- annuale € 167,00 - semestrale € 90,00
Tipo F	Abbonamento ai fascicoli della Serie Generale, inclusi tutti i supplementi ordinari, ed ai fascicoli delle quattro serie speciali: <i>(di cui spese di spedizione € 383,93)*</i> <i>(di cui spese di spedizione € 191,46)*</i>	- annuale € 819,00 - semestrale € 431,00

N.B.: L'abbonamento alla GURI tipo A ed F comprende gli indici mensili

PREZZI DI VENDITA A FASCICOLI
(Oltre le spese di spedizione)

Prezzi di vendita: serie generale	€ 1,00
serie speciali (escluso concorsi), ogni 16 pagine o frazione	€ 1,00
fascicolo serie speciale, concorsi, prezzo unico	€ 1,50
supplementi (ordinari e straordinari), ogni 16 pagine o frazione	€ 1,00

I.V.A. 4% a carico dell'Editore

PARTE I - 5ª SERIE SPECIALE - CONTRATTI PUBBLICI

*(di cui spese di spedizione € 129,11)**
*(di cui spese di spedizione € 74,42)**

- annuale € **302,47**
- semestrale € **166,36**

GAZZETTA UFFICIALE - PARTE II

*(di cui spese di spedizione € 40,05)**
*(di cui spese di spedizione € 20,95)**

- annuale € **86,72**
- semestrale € **55,46**

Prezzi di vendita di un fascicolo, ogni 16 pagine o frazione (oltre le spese di spedizione) € 1,01 (€ 0,83 + IVA)

Sulle pubblicazioni della 5ª Serie Speciale e della Parte II viene imposta I.V.A. al 22%.

Si ricorda che, in applicazione della legge 190 del 23 dicembre 2014 articolo 1 comma 629, gli enti dello Stato ivi specificati sono tenuti a versare all'Istituto solo la quota imponibile relativa al canone di abbonamento sottoscritto. Per ulteriori informazioni contattare la casella di posta elettronica abbonamenti@gazzettaufficiale.it.

RACCOLTA UFFICIALE DEGLI ATTI NORMATIVI

Abbonamento annuo	€ 190,00
Abbonamento annuo per regioni, province e comuni - SCONTO 5%	€ 180,50
Volume separato (oltre le spese di spedizione)	€ 18,00

I.V.A. 4% a carico dell'Editore

Per l'estero, i prezzi di vendita (in abbonamento ed a fascicoli separati) anche per le annate arretrate, compresi i fascicoli dei supplementi ordinari e straordinari, devono intendersi raddoppiati. Per il territorio nazionale, i prezzi di vendita dei fascicoli separati, compresi i supplementi ordinari e straordinari, relativi anche ad anni precedenti, devono intendersi raddoppiati. Per intere annate è raddoppiato il prezzo dell'abbonamento in corso. Le spese di spedizione relative alle richieste di invio per corrispondenza di singoli fascicoli vengono stabilite di volta in volta in base alle copie richieste. Eventuali fascicoli non recapitati potranno essere forniti gratuitamente entro 60 giorni dalla data di pubblicazione del fascicolo. Oltre tale periodo questi potranno essere forniti soltanto a pagamento.

N.B. - La spedizione dei fascicoli inizierà entro 15 giorni dall'attivazione da parte dell'Ufficio Abbonamenti Gazzetta Ufficiale.

RESTANO CONFERMATI GLI SCONTI COMMERCIALI APPLICATI AI SOLI COSTI DI ABBONAMENTO

* tariffe postali di cui alla Legge 27 febbraio 2004, n. 46 (G.U. n. 48/2004) per soggetti iscritti al R.O.C.



pagina bianca pagina bianca pagina bianca pagina bianca pagina bianca




pagina bianca pagina bianca pagina bianca pagina bianca pagina bianca





* 4 5 - 4 1 0 3 0 1 2 1 0 2 1 9 *

PREZZO DEGLI OTTO VOLUMI
€ 279,00



GAZZETTA  UFFICIALE
DELLA REPUBBLICA ITALIANA

PARTE PRIMA

Roma - Venerdì, 19 febbraio 2021

SI PUBBLICA TUTTI I
GIORNI NON FESTIVI

DIREZIONE E REDAZIONE PRESSO IL MINISTERO DELLA GIUSTIZIA - UFFICIO PUBBLICAZIONE LEGGI E DECRETI - VIA ARENULA, 70 - 00186 ROMA
AMMINISTRAZIONE PRESSO L'ISTITUTO POLIGRAFICO E ZECCA DELLO STATO - VIA SALARIA, 691 - 00138 ROMA - CENTRALINO 06-85081 - LIBRERIA DELLO STATO
PIAZZA G. VERDI, 1 - 00198 ROMA


N. 12

MINISTERO DELL'ECONOMIA
E DELLE FINANZE

DECRETO 2 febbraio 2021.

Approvazione degli indici sintetici di affidabilità fiscale relativi ad attività economiche dei comparti dell'agricoltura, delle manifatture, dei servizi, del commercio e delle attività professionali e di approvazione delle territorialità specifiche.

VOLUME VIII





SEGUE DA VOLUME VII






BG57U-Laboratori di analisi cliniche e ambulatori

MATRICI DELL'ANALISI FATTORIALE

Analisi fattoriale 1

	Fattore 1	Fattore 2	Fattore 3	Fattore 4	Fattore 5	Fattore 6
intercetta	-0.158712825842555	0.060940133823063	-0.063529260152238	0.023599979168658	0.074390631267804	0.073777287137323
analisi_lab_max	-0.002498605506802	-0.001770761010736	-0.002744200315465	-0.003587885665109	0.0602785850375	-0.002870910103799
radiologia_max	-0.003859531794161	0.020353801176705	-0.003813536298479	-0.007264676350292	-0.005752030252985	-0.004746825126736
tipspe_strument_p	0.037159652437065	0.000037001463312	-0.000877038789769	-0.002895993557333	-0.001239551881868	-0.001116437876283
tipspe_nostrument_p	0.033559830783647	-0.000269227960071	-0.001344766059477	-0.001849928852415	-0.000472286716656	-0.000609393531038
tipspe_ginn_corret_collett_p	0.060672389878456	-0.002614986691587	-0.002573863992037	-0.00123607152597	-0.00305467517554	-0.0023222933669844
tipspe_pneumologia_p	0.002201359338058	-0.011111080403255	0.154502301691496	0.003676743265741	-0.013423897493319	-0.003027507343152
tipspe_otorino_p	0.000656483653129	-0.005296556013343	0.084433437614361	0.003135313780555	-0.010769862767356	0.000031264235539
diag_altre	-0.001960181392258	0.003924527587106	0.023495974292944	-0.005315057039558	0.004685931500603	-0.000836000280273
tipspe_dialisi_p	-0.00245898388722	-0.001206678856642	-0.002685287713366	-0.003601968441861	-0.003014890010672	0.065968174620693
visite_altro_max	-0.003794793698637	-0.015656094999406	-0.003969808719073	-0.007855252497899	-0.005421270281288	-0.004718112309437
tipspe_altro_p	-0.002675722360133	-0.001139235751047	-0.003058614716852	0.033143581386526	-0.00273813626621	-0.002604603089044



BG57U-Laboratori di analisi cliniche e ambulatori


MEDIE DEI FATTORI

MoB	Fattore 1	Fattore 2	Fattore 3	Fattore 4	Fattore 5	Fattore 6
1	-0.494396976669653	-1.323174914098629	-0.410002266471236	-0.670910905524969	-0.404457107273845	-0.343683526932912
2	2.433833648396815	0.022484365959265	-0.126983027176857	0.346561761632944	-0.035898070520754	-0.036152418550009
3	-0.524596310042503	1.978395898720752	-0.3721299602712	-0.666150750775791	-0.4573334744908939	-0.37353108761218
4	-0.081414574190359	-0.334413699523626	0.186331480139024	-0.209777198641939	0.451036817136468	-0.215234233577787
5	-0.409765533936878	-0.045737236169661	-0.348346131616252	3.132506070078621	-0.182268272371503	-0.170619442383443
6	-0.299443096857433	0.281966301031657	3.085401071348127	-0.34588005504501	0.300450453717751	-0.00410706273372
7	-0.408444373602566	-0.116025898321394	-0.337724931650184	-0.334939702959088	6.098868748728942	-0.213160009135543
8	-0.404585679335964	-0.059656823803392	-0.332076057853474	-0.324106281537429	-0.22688478494083	6.64491556891133



BG57U-Laboratori di analisi cliniche e ambulatori
MATRICI INVERSE DI VARIANZA/COVARIANZA

MoB	Fattore 1	Fattore 2	Fattore 3	Fattore 4	Fattore 5	Fattore 6
1	16826.4462348128	100.805009419417	-168.302781101462	-97.5796518467326	126.371102612692	-13690.6995617336
1	100.805009419205	7799.1687913684	-469.767300620845	-876.407346503687	-1162.27738915899	-22777.1236217225
1	-168.302781101414	-469.767300620831	1158.60278087746	111.983074075854	70.892247322754	434.609793824248
1	-97.579651846619	-876.407346503569	111.983074075844	5885.73749762257	138.52934164538	-7060.62938259064
1	126.371102612737	-1162.27738915898	70.8922473227568	138.529341645412	1148.0480961905	2142.84072552996
1	-13690.6995617332	-22777.1236217229	434.609793824348	-7060.6293825902	2142.8407255301	95607.4856197712
2	11.9572130963914	28.5749693532448	15.2107524092143	23.7692396791087	10.906414253821	193.7652498766617
2	28.5749693532447	1119.82838453438	-19.3633691603347	42.9616894993834	-213.603648973558	-72.5030779675589
2	15.2107524092143	-19.3633691603348	66.6156686324397	27.3783247903603	2.59715456379418	244.403656706066
2	23.7692396791087	42.9616894993836	27.3783247903603	51.0826910363892	19.9032432307973	449.532728198862
2	10.906414253821	-213.603648973558	2.59715456379422	19.9032432307973	502.635898478705	-236.798053121772
2	193.765249876617	-72.5030779675575	244.403656706066	449.532728198862	-236.798053121772	5163.64687233912
3	12527.6620780948	497.602072969395	418.806982299361	-352.424951916042	403.553826897425	-8312.94921871336
3	497.602072969382	3477.27791667241	107.983767031412	1418.27987871552	642.7273122261011	11404.5243684571
3	418.80698229936	107.983767031414	160.111337325638	379.07172233012	-77.8327511515019	-592.217833149305
3	-352.424951916049	1418.27987871554	379.071722330119	3301.76188713675	425.094590849495	436.251437142578
3	403.553826897425	642.727312261012	-77.832751151502	425.094590849494	794.435774201635	873.293464393986
3	-8312.94921871343	11404.524368457	-592.217833149315	436.25143714251	873.293464393981	54647.7325634581
4	4.39359474659955	-0.28116667813247	0.023539628409194	0.865939040786199	0.32862125335919	-4.36748171226974
4	-0.28116667813247	1.41406648981776	0.01538112467067	-0.286917627892304	-0.098716368308184	-0.662364691776184
4	0.023539628409194	0.01538112467067	1.27031263848907	-0.53811250866566	0.120382141850233	-1.6241595161632
4	0.8659390407862	-0.286917627892304	-0.53811250866566	4.66596244625834	0.010246982277414	-2.64738104806963
4	0.32862125335919	-0.098716368308184	0.120382141850233	0.010246982277414	0.382240866539423	-1.10416275250422
4	-4.36748171226974	-0.662364691776184	-1.6241595161632	-2.64738104806963	-1.10416275250422	48.5377882482211
5	11341.0822256697	-106.3522863161513	-347.436994534788	215.32061254793	85.4384059704825	-8518.29978942833
5	-106.3522863161523	8737.60727937738	542.205607103445	-4.50564864032233	-41.7713674678395	-4405.04095727451
5	-347.43699453479	542.205607103445	1149.04231434733	91.3529957167411	101.221916978177	-197.104336521338
5	215.320612547917	-4.50564864032395	91.3529957167411	466.81980902818	296.84671530627	5256.19088572341
5	85.4384059704735	-41.7713674678403	101.221916978177	296.84671530627	775.71865775284	2772.52230624054



BG57U-Laboratori di analisi cliniche e ambulatori
MATRICI INVERSE DI VARIANZA/COVARIANZA

MoB	Fattore 1	Fattore 2	Fattore 3	Fattore 4	Fattore 5	Fattore 6
5	-8518.29978942849	-4405.04095727454	-197.10433652134	5256.1908857234	2772.52230624053	75013.3251213583
6	3783.09718594026	1343.69693489431	69.1145804641178	89.6678300387075	201.214691295548	606.396715829236
6	1343.69693489433	1332.48807269328	43.5982275951567	521.520929979796	-138.770173822918	-566.493864584025
6	69.1145804641166	43.598227595155	5.849746837134009	32.0669056153643	29.5047613164631	74.7380958568123
6	89.6678300387051	521.520929979786	32.0669056153647	554.024362405342	127.097912369652	-122.874752078812
6	201.214691295532	-138.770173822934	29.5047613164624	127.097912369644	345.665013443656	780.571188565987
6	606.396715829198	-566.493864584061	74.7380958568103	-122.874752078833	780.571188565983	3022.34256188148
7	34279.1088162626	-1156.56032497876	-1641.40295111654	531.674347759718	157.000426005257	-23919.3488524085
7	-1156.56032497876	26924.025636163	2670.01002103801	97.2483996030647	131.487619527312	-16067.1991555028
7	-1641.40295111654	2670.01002103801	4493.89935768512	-1228.28938119977	293.599561613854	-340.841925194141
7	531.674347759721	97.2483996030647	-1228.28938119977	17076.3023993825	599.447011951375	-8766.50825779984
7	157.000426005257	131.487619527312	293.599561613854	599.447011951375	1289.52074417943	9225.97615076365
7	-23919.3488524085	-16067.1991555028	-340.841925194141	-8766.50825779984	9225.97615076365	259179.437317676
8	2889.80674824654	-243.270124677284	-154.593262903928	-32.7727537122778	84.7566255863808	-25.7986431846504
8	-243.270124677284	2352.1738426492	243.033999584051	-58.2684567482194	37.7153957019341	-29.6526822087483
8	-154.593262903928	243.033999584051	406.748130310488	-86.0278297767219	32.8638644773346	-45.6947290241122
8	-32.7727537122779	-58.2684567482194	-86.0278297767219	1180.92113943039	90.9673250260068	614.474221993397
8	84.7566255863808	37.7153957019341	32.8638644773345	90.9673250260068	181.737553706585	49.3760104715075
8	-25.7986431846504	-29.6526822087483	-45.6947290241123	614.474221993397	49.3760104715075	361.256243403668



BG57U-Laboratori di analisi cliniche e ambulatori
PESI DELLE MISTURE E DETERMINANTI DELLE MATRICI DI VARIANZA/COVARIANZA

MoB	Pesi	Determinanti
1	0.162805151687912	1.6325569336044E-20
2	0.099351526146907	3.5688094428698E-12
3	0.119358783960283	7.7132710804703E-19
4	0.190903915331624	0.002302881699708719
5	0.092171310563507	4.9992212121697E-20
6	0.041457164131936	1.5162952122529E-13
7	0.271976058163767	8.3187680504725E-26
8	0.021976090014065	4.9175348095483E-17



BG57U-Laboratori di analisi cliniche e ambulatori
MATRICI PER IL CALCOLO DEL COEFFICIENTE INDIVIDUALE

FUNZIONE "RICAVI PER ADDETTO"

N° anni										
1	0.779740005289858									
2	0.438120176527057	0.438120176527057								
3	0.304647819895749	0.304647819895749	0.304647819895749							
4	0.233509622481945	0.233509622481945	0.233509622481945	0.233509622481945						
5	0.189305067610336	0.189305067610336	0.189305067610336	0.189305067610336	0.189305067610336					
6	0.159172841994784	0.159172841994784	0.159172841994784	0.159172841994784	0.159172841994784	0.159172841994784				
7	0.137315882695171	0.137315882695171	0.137315882695171	0.137315882695171	0.137315882695171	0.137315882695171	0.137315882695171			
8	0.120736802136065	0.120736802136065	0.120736802136065	0.120736802136065	0.120736802136065	0.120736802136065	0.120736802136065	0.120736802136065	0.120736802136065	0.120736802136065

FUNZIONE "VALORE AGGIUNTO PER ADDETTO"

N° anni										
1	0.696380473103673									
2	0.410509602146967	0.410509602146967								
3	0.291036375450491	0.291036375450491	0.291036375450491							
4	0.22542848597038	0.22542848597038	0.22542848597038	0.22542848597038						
5	0.183958907885081	0.183958907885081	0.183958907885081	0.183958907885081	0.183958907885081					
6	0.155376091737583	0.155376091737583	0.155376091737583	0.155376091737583	0.155376091737583	0.155376091737583				
7	0.1344809649851	0.1344809649851	0.1344809649851	0.1344809649851	0.1344809649851	0.1344809649851	0.1344809649851			
8	0.118539639831565	0.118539639831565	0.118539639831565	0.118539639831565	0.118539639831565	0.118539639831565	0.118539639831565	0.118539639831565	0.118539639831565	0.118539639831565



BG66U-Software house, riparazione di macchine per ufficio ed altri servizi connessi all'Information Technology

MATRICI DELL'ANALISI FATTORIALE

Analisi fattoriale 1

	Fattore 1	Fattore 2	Fattore 3	Fattore 4	Fattore 5	Fattore 6
intercetta	0.043245731712209	0.04350261915751	0.049238148350876	0.053220754191445	0.053191642954086	0.042301874061003
w_sw_house_prev	-0.003646628973167	0.02826172628134	-0.003427957989275	-0.003245427760306	-0.003184624168594	-0.002250226472002
w_outsourc_prev	-0.003094758110027	-0.003238285827308	-0.0031222285060426	-0.002943968228882	-0.00286920253074	0.072685988286872
w_consulenza_prog_prev	-0.003140206905296	-0.003332532679769	0.037450924915469	-0.002887674330357	-0.002851727882975	-0.002078817021641
w_manutenzione_prev	-0.003599704858947	-0.003713328964788	-0.003421752343716	0.047012957140665	-0.003255922654709	-0.002335974260592
w_acq_dati_cont_prev	-0.008429345488695	-0.007723999742678	-0.005931466187007	-0.005579064129509	-0.005516407004453	-0.003536566169089
w_acq_dati_altr_prev	-0.002506858654531	-0.002520190575148	-0.002383595035551	-0.002339749575559	-0.002336917578255	-0.001660362973386
w_gestione_db_prev	-0.002549755363906	-0.002555139790855	-0.002468419955124	-0.002368398065556	-0.002419290923734	-0.001700043879785
w_provider_prev	-0.002939028198849	-0.003014861622606	-0.002835421994304	-0.002793076688089	-0.003016099246696	-0.001996272141281
w_appweb_elgraf_mult_prev	-0.003147873979368	-0.003161373959073	-0.002945932027482	-0.002839227672868	0.041327123196599	-0.001991209608692
w_altr_prev	0.023824674385202	-0.003527372507244	-0.003175099881263	-0.003070441167478	-0.003065923882969	-0.002115792943295

	Fattore 7	Fattore 8	Fattore 9
intercetta	0.041458190077597	0.031814223963875	0.025969110175318
w_sw_house_prev	-0.002062306476983	-0.001599627284282	-0.001341748331968
w_outsourc_prev	-0.00192515152933	-0.001507018384249	-0.001264374014963
w_consulenza_prog_prev	-0.001861806410634	-0.0014441823139013	-0.001231532301988
w_manutenzione_prev	-0.002158584794002	-0.001676392131789	-0.001403294595909
w_acq_dati_cont_prev	-0.003282521152365	-0.002482619377959	-0.002077761703047
w_acq_dati_altr_prev	0.064631760472111	-0.00122224305881	-0.001103840296527
w_gestione_db_prev	-0.001726136840177	-0.001288899849629	0.106584656524189
w_provider_prev	-0.001876682627581	0.102709250563355	-0.001268370164264
w_appweb_elgraf_mult_prev	-0.001878163845601	-0.001553828882162	-0.001242643359194
w_altr_prev	-0.001983904870083	-0.00152195313654	-0.001291642209889

Analisi fattoriale 2

	Fattore 10	Fattore 11
intercetta	-0.400389790909085	-0.10834109980611
w_install_terzi_p	-0.001904464655293	0.126665477795223
monocomm_monoadd_prev	0.032839094832729	-0.000493748545455



BG66U-Software house, riparazione di macchine per ufficio ed altri servizi connessi all'Information Technology

MEDIE DEI FATTORI

Mob	Fattore 1	Fattore 2	Fattore 3	Fattore 4	Fattore 5	Fattore 6	Fattore 7
1	-0.189255042769748	-0.190001902109346	-0.168353434003231	-0.156489464379496	3.10567218518174	-0.104772268825312	-0.097266196805188
2	2.282645568711756	-0.288052695725019	-0.249205307437721	-0.235385307691898	-0.234989816853711	-0.156572045293883	-0.145018912226303
3	-0.758832346155636	-0.691459647529478	-0.515159052427344	-0.477644309923036	-0.471711403528413	-0.294213244338176	-0.27088376576942
4	2.12638594360788	-0.264917609105477	-0.228380682131523	-0.215247110712767	-0.2148812475275	-0.142695129002356	-0.132007014299443
5	-0.75561978796532	-0.688515907713331	-0.512898475813716	-0.475518039368544	-0.469609012606224	-0.29286540241799	-0.269632744467608
6	-0.170770957457054	-0.177269472439116	-0.154198560061239	2.848326972495356	-0.140385834660527	-0.096581033517915	-0.086878212212495
7	-0.189726241929524	-0.154279979854814	2.755504092100347	-0.16084967745265	-0.158182583718254	-0.111673385995583	-0.096515697181588
8	-0.225435559523736	2.125808542162586	-0.203331604601286	-0.185900288192711	-0.181449429668095	-0.12349337369236	-0.110491232591204
9	-0.275295868539452	2.512230746361113	-0.250202028188623	-0.230274978408744	-0.224992753190564	-0.15426069004808	-0.13868912137673
10	0.001134368737345	-0.220164079511398	-0.179591810549207	-0.17707097477071	-0.191450329810648	-0.126419571409388	-0.104758250894834
11	-0.171755022674419	-0.183648846557501	-0.169380072982737	-0.161048160059393	-0.14817562830101	-0.109238707782505	5.696166490733637
12	-0.156623197593	-0.146392233487812	-0.127531769537719	-0.124634932517562	-0.109628547747457	-0.066857812410607	-0.079799564640705
13	0.109519810181413	0.255455575580382	0.203756784842496	0.885747813847708	0.030199343777247	0.463265816258806	-0.10115010532013
14	-0.158337089268568	-0.167429146428958	-0.154137691701946	-0.138540087644054	-0.133699196183875	4.776838805129863	-0.083940132602474
15	-0.229834744342448	-0.178529295841299	3.207104032625041	-0.197671161325686	-0.194534074599273	-0.13813182219077	-0.120238882225167

Mob	Fattore 8	Fattore 9	Fattore 10	Fattore 11
1	-0.082954200131919	-0.065814643939091	-0.045486091743007	-0.113677214767027
2	-0.11124173351882	-0.095438775931347	2.44514720285794	-0.151124853708817
3	-0.204414624577408	-0.171736288812351	-0.400389790909045	-0.108341099806087
4	-0.101259652643494	-0.086967242418565	-0.40038979090911	-0.108341099806112
5	-0.20346845863296	-0.170944420601911	2.343757106851602	-0.149600414235619
6	-0.067853917690337	-0.057462302985987	-0.059854663987943	-0.113461177702599
7	-0.075039635687004	-0.065262222607676	-0.400389790909085	-0.108341099806109
8	-0.086045291605068	-0.072890049064494	-0.400389790909084	-0.108341099806109
9	-0.107916973997535	-0.091235756002469	2.385706435093529	-0.150231138678778
10	-0.093516089254387	7.297114557664922	0.024815435424774	-0.114734225532979
11	-0.079601507778677	-0.074359414293912	0.175536407464159	-0.117000373887344
12	6.803796040493271	0.002437174583172	-0.222139817934084	-0.016280734898157



BG66U-Software house, riparazione di macchine per ufficio ed altri servizi connessi all'Information Technology


MEDIE DEI FATTORI

MoB	Fattore 8	Fattore 9	Fattore 10	Fattore 11
13	-0.079086014131914	-0.067104901034338	-0.00656756444125	3.109149331852881
14	-0.06634821922761	-0.056388241077861	0.138614523345379	-0.116445239019222
15	-0.093412826716951	-0.080941665179478	2.419183018774099	-0.150734472116666




BG66U-Software house, riparazione di macchine per ufficio ed altri servizi connessi all'Information Technology
MATRICI INVERSE DI VARIANZA/COVARIANZA

MoB	Fattore 1	Fattore 2	Fattore 3	Fattore 4	Fattore 5	Fattore 6	Fattore 7
1	1.11337.024071609	33090.9439489687	26063.6481659839	27724.7071149653	16838.2389395765	19440.6995220345	11221.5138615837
1	33090.9439489617	67556.3410156471	21826.9345282224	21294.1418861217	12409.1409565668	16117.9746851654	8933.71563893728
1	26063.648165975	21826.9345282212	54277.2918087383	16656.3130657886	9936.10702325776	12567.7742941968	6395.26854096709
1	27724.7071149599	21294.1418861224	16656.3130657899	59932.1173733446	10468.5247621213	18121.606562064	5045.30035176217
1	16838.2389395743	12409.1409565674	9936.1070232588	10468.5247621215	4902.26907933745	10818.4392053361	7067.39195991259
1	19440.6995220266	16117.9746851657	12567.7742941969	18121.6065620633	10818.4392053351	119442.452800399	1526.54412201789
1	11221.5138615872	8933.71563894171	6395.26854097162	5045.30035176509	7067.39195991428	1526.54412202543	99419.1105906569
1	9709.0649169911	9194.98127539698	5992.66482447236	5166.54389501361	7655.77183665403	1750.69460491642	1092.11274513973
1	8332.95320105476	5767.24480930607	4859.52966758347	4197.78103168441	3711.80835481696	2451.72781380681	3124.51124935843
1	-44.2291206884529	13.3274487666135	4.2497739403815	-91.3874694330221	-10.298709668	-73.4579061001603	5.40993439271642
1	-2936.93291656314	888.864838090538	286.079643715936	-6069.1785990317	-673.205321623159	-4881.87258196578	367.004128260432
2	5609.03934102657	7886.66086605651	6179.778304469	6374.64636810618	10729.0338504335	6735.73269184672	4503.68281866844
2	7886.66086605646	25112.3787576245	7853.08441893246	7559.80712869297	7775.72854931566	5911.88304220552	3352.89813640071
2	6179.77830446895	7853.08441893245	20218.1636761522	5901.99441459008	5449.89938107273	4641.36881003948	2416.93088671302
2	6374.64636810645	7559.80712869338	5901.99441459043	22244.2862308861	4852.40261201295	6777.02808629345	1930.07676795371
2	10729.0338504332	7775.72854931542	5449.89938107255	4852.40261201216	60671.199167467	1467.53069352433	1139.60803209345
2	6735.73269184697	5911.88304220594	4641.36881003983	6777.02808629335	1467.53069352521	45368.7827181767	651.55626411345
2	4503.68281866837	3352.89813640065	2416.93088671298	1930.07676795346	1139.60803209347	651.556264113332	37706.0581505729
2	4820.4577800888	3576.00597770949	2359.70495851513	2078.19588510627	1514.64970151021	740.046257012568	437.730017019339
2	2335.20882542452	2092.79509359763	1764.20011766637	1499.60673420863	1790.28398946712	901.736449832226	1182.26343037864
2	-5.37740835945086	6.68220005956862	2.77767152603153	-33.6090234116898	0.246460771088563	-28.0433646432797	1.5571764710113
2	-281.511605943069	457.834890404341	199.964600947386	-2203.31194234651	7.001130846909149	-1851.85684676616	124.1581435225217
3	184257.804387117	-40389.7446124954	-27156.2592293628	-25186.2546304215	-97967.1650020974	-46101.9496140914	-33728.8080105175
3	-40389.7446125044	130700.920689823	-8136.4014269015	-13253.7883477288	-56757.4624105083	-25855.3952071784	-21378.8276688731
3	-27156.2592293562	-8136.40142691284	131117.507703299	-8084.60903835451	-47375.1830706486	-17954.2545934648	-17290.4155904988
3	-25186.2546304226	-13253.7883477266	-8084.60903834954	147556.511012415	-56648.2623235508	769.396815718581	-22954.2637415292
3	-97967.1650020979	-56757.4624104948	-47375.1830706581	-56648.2623235491	442498.210003247	-78275.0191717122	-47803.5922837952
3	-46101.9496140766	-25855.395207192	-17954.2545934889	769.396815725013	-78275.0191716894	376528.894904268	-31635.2455767918
3	-33728.808010527	-21378.8276688718	-17290.4155904844	-22954.2637415307	-47803.5922838104	-31635.2455767752	338437.068272001



BG66U-Software house, riparazione di macchine per ufficio ed altri servizi connessi all'Information Technology
MATRICI INVERSE DI VARIANZA/COVARIANZA

MoB	Fattore 1	Fattore 2	Fattore 3	Fattore 4	Fattore 5	Fattore 6	Fattore 7
3	-40794.3931367603	-21407.4979146986	-19579.1986301149	-23584.1431313572	-44711.4263941697	-31774.833555116	-20305.3367811607
3	-11480.766020603	-9047.93778014401	-5052.77091500302	-8066.56677197849	-16740.4161467173	-12717.7597863513	-2297.19325676892
3	1084.53162557425	1657.36422604021	60.7601156915501	-4144.53912258402	4434.64502657616	-1271.00459318213	-3856.01667549414
3	-3277.78723718679	8676.44134981032	5137.68517145167	-17886.7845422879	6397.28067539868	-14098.4905391752	3716.93071988816
4	23738.7964814365	33388.6192068414	26181.1221389177	27069.632378828	45383.0994511456	28552.5221638586	19143.2353454339
4	33388.6192068463	106278.134559004	33250.0247977911	32044.5870327877	32893.2575521937	25044.7073483502	14235.5773807079
4	26181.1221389244	33250.0247977934	85590.2701210264	25072.4189370357	23041.6851228345	19690.0875079456	10312.3283719994
4	27069.6323788241	32044.5870327753	25072.418937024	94416.5237510798	20472.768389374	28822.8256478006	8415.80380169763
4	45383.0994511451	32893.2575521888	23041.6851228171	20472.7683893767	256756.235293116	6179.12070052599	4769.06829062779
4	28552.5221638495	25044.7073483333	19690.0875079912	28822.825647968	6179.12070050335	192060.763130242	2882.80445244847
4	19143.2353454328	14235.5773806998	10312.3283719921	8415.80380169792	4769.0682906263	2882.80445246136	159777.108562643
4	20440.4953216898	15155.3768593455	10026.3438884645	8913.79516618853	6383.82372044782	3192.06667630403	1956.13133748202
4	9924.42987365133	8880.0069700986	7508.62980984657	6472.413287717	7548.77563185517	3879.92745257326	5113.0855345427
4	-915.207464709439	-467.447823041592	-879.19256814033	-2758.29620004976	563.905559509665	-1442.30180526266	-2268.37024459695
4	-1184.82131365762	1940.72320156503	852.030106434934	-9306.77191975386	25.9413399924687	-7827.94868501064	540.123965639347
5	11423.3497975261	-2498.59577801213	-1678.11514300701	-1551.00173585719	-6069.05329243381	-2850.9128501507	-2082.16676705309
5	-2498.59577801224	8099.81631913608	-500.891471261374	-811.207107282006	-3519.48999757959	-1597.14129256529	-1315.94924174032
5	-1678.115143007	-500.891471261391	8126.44358145854	-498.532685505235	-2931.71132369628	-1110.18874734248	-1069.96366341175
5	-1551.00173585717	-811.207107282023	-498.532685505233	9127.99712685835	-3487.16421104421	45.3150118520714	-1438.04469093508
5	-6069.05329243373	-3519.48999757967	-2931.71132369628	-3487.16421104422	27400.9742882842	-4841.33152208844	-2940.50269998887
5	-2850.91285015067	-1597.14129256531	-1110.18874734249	45.3150118520637	-4841.33152208845	23330.5404371137	-1963.49284438922
5	-2082.16676705306	-1315.94924174033	-1069.96366341175	-1438.04469093508	-2940.50269998886	-1963.49284438921	20952.9414415308
5	-2523.36070467294	-1322.38293962319	-1211.67045722685	-1465.01052340226	-2762.27121336743	-1968.80958204966	-1262.53932597799
5	-707.351917521766	-556.165203367468	-312.295704320036	-507.534050073158	-1026.465299553	-789.567379992656	-150.4923319171875
5	-2.1132314874553	8.80490132222717	5.25603673192543	-16.4320954371789	6.930786863257069	-12.7593225473104	3.48915737067344
5	-202.77098641306	538.195804255106	318.171638978465	-1110.45477601691	398.43677864791	-874.238780437191	228.153821013203
6	119318.198301901	34159.1933351155	26866.9616768464	17690.4107887434	25067.1688065429	18879.9288987835	12450.0810870616
6	34159.1933351206	71831.6656743642	22552.32598332	13234.5553457498	22091.6363539446	15577.0116041911	9835.2874797289
6	26866.9616768468	22552.3259833164	57858.3532749563	10450.1932843373	15460.1651355744	12252.7065606303	7100.42982980653



BG66U-Software house, riparazione di macchine per ufficio ed altri servizi connessi all'Information Technology
MATRICI INVERSE DI VARIANZA/COVARIANZA

MoB	Fattore 1	Fattore 2	Fattore 3	Fattore 4	Fattore 5	Fattore 6	Fattore 7
6	17690.4107887428	13234.555345748	10450.1932843374	5654.02032167948	17478.5121683619	10530.9600640413	7656.42247138704
6	25067.1688065431	22091.6363539464	15460.1651355792	17478.5121683636	173326.198721989	4757.75848946541	3143.22159893204
6	18879.928898774	15577.0116041782	12252.7065606228	10530.9600640377	4757.75848945006	128208.476279098	2188.65105655032
6	12450.0810870559	9835.28747972335	7100.42982980587	7656.42247138603	3143.22159892624	2188.65105655354	107593.419863548
6	10855.8072809543	10183.000780037	6707.97462897299	8037.0352810349	4352.30178060076	2441.57519645185	1184.14066387924
6	8972.67495883429	6204.3139913738	5219.37484252187	4051.87492401783	5001.57976397371	2533.65740861721	3374.91506061711
6	-27.048912518165	31.4306537982464	17.5389187892105	-0.618533185381264	-4.707378769710829	-65.1878818150062	1.78842301962303
6	-1793.90875986324	2093.09807232	1170.3214899085	-27.1437067578724	-315.454183454454	-4330.29287443455	126.650937870257
7	92101.126857144	21198.3453618281	14722.8263752356	22023.3233281577	19635.3760877605	15972.9377886991	9651.71181712213
7	21198.3453618294	10001.09388414908	7016.46899340851	12762.3152234032	21364.6998549346	13559.6612410898	9157.56075228825
7	14722.8263752365	7016.46899340851	4930.8174875509	8958.00260277796	15045.4404595458	9687.40495826277	6476.45021762409
7	22023.3233281576	12762.3152234025	8958.00260277746	49153.6348076316	10842.794713383	15072.7033035191	4571.1050918427
7	19635.376087768	21364.6998549365	15045.4404595471	10842.7947133873	132980.980266956	3141.79205254956	2274.89802489188
7	15972.9377886977	13559.6612410886	9687.40495826194	15072.7033035181	3141.79205254359	99747.0914670611	1486.50091778877
7	9651.71181712518	9157.56075228856	6476.4502176243	4571.10509184288	2274.89802489262	1486.50091778702	82898.7836188321
7	8488.44723560317	9657.12390921009	6828.47535105516	4699.96312002466	3164.67973370934	1628.5630471285	925.971087848822
7	6907.27151246055	4784.3925413585	3397.93179440337	3497.64389753225	3856.5242003249	2029.43514456707	2656.28665534665
7	-648.072259482414	-458.180833539444	-323.419417107567	-1453.50024881339	311.387614533703	-745.999145057481	-1172.89200931175
7	-2816.76526487858	-1204.01770216517	-846.259728287461	-5318.43822053136	373.915228855541	-4087.99944146338	386.143599754572
8	179907.449460567	42750.7441801247	41008.8625708574	43942.1337879297	36951.3409361011	31072.1479607792	18326.5105303144
8	42750.7441801321	20882.2423458035	24647.2973408716	25890.0292018387	40407.0319594428	26385.6909450037	17410.0399469759
8	41008.8625708718	24647.2973408803	86166.3308372313	25927.3501330125	23178.3492566153	20101.5765335861	10613.0073314723
8	43942.133787924	25890.0292018306	25927.3501329887	95884.8903639069	20275.8822804245	29261.9002464516	8613.59698741805
8	36951.3409361339	40407.0319594514	23178.3492566047	20275.882280445	257230.178373574	5959.6613648856	4537.66082092973
8	31072.1479607832	26385.6909449989	20101.576535613	29261.9002464605	5959.66136486294	192632.591884672	2835.88512532416
8	18326.5105303224	17410.039946974	10613.0073314641	8613.59698742074	4537.66082091644	2835.8851253242	160120.550008122
8	15864.6729212242	18184.4940786712	9978.95611216197	8714.49519206224	6356.46668244733	3086.27697079639	1867.14594011344
8	13558.3016677746	9433.2348219681	7905.66114076477	6905.17655172167	7343.73767490972	3943.22760666598	5095.96765980498
8	-1307.7467246103	-934.620926157273	-967.692187110991	-2845.30168520617	627.593538253362	-1446.73743971728	-2256.3204041232



BG66U-Software house, riparazione di macchine per ufficio ed altri servizi connessi all'Information Technology
MATRICI INVERSE DI VARIANZA/COVARIANZA

MoB	Fattore 1	Fattore 2	Fattore 3	Fattore 4	Fattore 5	Fattore 6	Fattore 7
8	-5161.46357601337	-2081.27023868723	58.0880318189845	-10079.2556398544	592.46014898191	-7862.91290868746	703.887404718876
9	38799.4181510552	9213.53529332297	8836.56989687514	9450.36874707815	7978.58005459142	6688.80642099594	3928.73377296983
9	9213.53529322962	4501.55615793814	5310.02103874593	5564.14293700281	8721.95395042826	5681.66451297737	3737.62081505584
9	8836.56989687467	5310.02103874577	18581.026505835	5570.20283224214	5005.77257073482	4325.14922895976	2269.9505153689
9	9450.36874707817	5564.14293700287	5570.20283224236	20621.0689330577	4389.16600514096	6280.84265170493	1803.55662539409
9	7978.58005459205	8721.95395042862	5005.77257073565	4389.16600514126	55490.9807994114	1293.08996652533	991.518571674338
9	6688.80642099533	5681.66451297703	4325.14922895943	6280.84265170455	1293.08996652386	41542.3885822409	584.821490660308
9	3928.73377296935	3737.62081505569	2269.95051536889	1803.55662539379	991.518571673948	584.821490660261	34498.066859913
9	3410.77117405836	3914.29606888136	2143.51355619392	1854.13139910561	1377.29321808757	653.051696828593	381.016266735955
9	2912.14744186959	2025.68305905629	1695.40034188827	1461.46228102358	1590.80871299822	836.770485817703	1075.617725523059
9	-17.0761121225975	-7.93156090245003	-0.097823617337615	-33.2400962098007	2.12539860348346	-25.7136406169638	1.94639061355572
9	-1115.3128852713	-450.180636259834	11.1274416724856	-2178.42397641301	128.710177585282	-1698.28467521311	148.517970248284
10	44.2392469584335	11.8202600072681	9.50667577234336	8.54457209991356	-51.6695464590074	70.1152210615953	5.749030153783
10	11.8202600072681	67.7880825326933	-2.20018632281707	2.7576832255031	-134.677461606224	49.7785875841474	1.90563941371754
10	9.50667577234336	-2.20018632281708	27.6679793236626	2.58876228166919	-83.1880916465119	69.7445304487156	1.75743265311021
10	8.544572099913548	2.7576832255031	2.58876228166919	55.3333235481523	-103.029526973666	46.192723959615	-3.3885361795511
10	-51.6695464590077	-134.677461606224	-83.1880916465119	-103.029526973666	8814.22944028851	-7988.10674186795	-40.0604244228699
10	70.1152210615952	49.7785875841472	69.7445304487158	46.1927239596152	-7988.10674186794	14507.0675052337	21.6494466738678
10	5.749030153783009	1.90563941371754	1.75743265311021	-3.3885361795511	-40.0604244228699	21.6494466738668	21.3437655394328
10	85.2571146349148	51.0925606970847	45.9176821076064	43.3055319352054	-6725.22935622781	-3419.77752547907	36.8502309269083
10	3.03786547435522	0.787515822650947	0.859417038678355	0.823872362668823	-21.9445711086042	12.7860351522935	0.618244366325942
10	0.061455635630751	-0.300884651298411	-0.301281913428541	-0.165826044424172	2.69879122828025	-8.18821016789984	-0.064409348177699
10	-1.38371786654714	1.96265360148563	-1.15452632203035	-7.055534726000939	138.7669371897	-559.5356664306344	0.519339058769944
11	56.8204966320498	2.22866061018496	84.3235334766866	-53.3677007853444	4.42343569232726	67.121196626749	3.0082714734986
11	2.22866061018494	135.975656702304	-80.7453422494096	-83.4675903527357	1.34957236585545	7.889910331945229	1.55053179390189
11	-84.323533476686	-80.7453422494103	7766.31474295492	-2615.59262314969	-66.6339767286972	-4687.19967516418	-35.4232199245385
11	-53.3677007853464	-83.4675903527351	-2615.59262314965	8319.83672311634	-54.4883542938481	-3895.81600742843	-20.5193461617311
11	4.42343569232726	1.34957236585545	-66.6339767286976	-54.4883542938472	49.2255580483337	23.0261850526926	2.48944785413858
11	67.1211966267505	7.889910331943969	-4687.19967516417	-3895.81600742834	23.0261850526929	20700.9237178147	35.2326992380215



BG66U-Software house, riparazione di macchine per ufficio ed altri servizi connessi all'Information Technology
MATRICI INVERSE DI VARIANZA/COVARIANZA


MoB	Fattore 1	Fattore 2	Fattore 3	Fattore 4	Fattore 5	Fattore 6	Fattore 7
11	3.00872714734987	1.55053179390191	-35.4232199245386	-20.5193461617307	2.48944785413858	35.2326992380216	1.46427549887925
11	114.521676777902	40.9713660368854	-3961.32768762272	-4668.36043041326	159.670450364767	-7308.20469920768	65.2703256381182
11	46.7505038716749	12.6705799608728	-1181.43661896802	-1545.98586188334	32.5554902227909	-2541.96643162071	38.7280693836167
11	0.13720773084605	-0.149754647664485	9.55319024832656	-14.6396201130452	-0.243585545312761	-7.069005697057639	-0.006461447989701
11	2.64161531070308	14.3166248126577	609.097580382926	-1000.73619499513	6.78949232118447	-516.568747830543	1.39867978962976
12	216.54629008789	60.3748947842457	42.3424417266808	42.4973345798616	33.3912010730431	17.1709061601402	23.7675281074197
12	60.3748947842456	74.5346103911463	22.7064022369785	24.9438897249519	18.4254031949677	9.08682474215093	14.8891304951373
12	42.3424417266808	22.7064022369785	50.2368785542905	16.7198830195379	12.9189415794182	2.83790714113642	11.9391184168956
12	42.4973345798616	24.9438897249519	16.7198830195379	60.1491182191356	14.6471705045584	6.57624550205601	11.581729215507
12	33.391201073043	18.4254031949677	12.9189415794182	14.6471705045584	23.1070233075334	4.82805686524947	8.41507073011559
12	17.1709061601402	9.08682474215094	2.83790714113642	6.57624550205601	4.82805686524947	17.1688806112371	-1.42310305637006
12	23.7675281074196	14.8891304951373	11.9391184168956	11.581729215507	8.41507073011558	-1.42310305637007	41.5917093365695
12	13.0759548651504	7.08958219806488	4.99403540048952	5.59648461316151	3.76115725688207	1.80167749407937	3.18410755873791
12	11.2079061344694	5.372117342333689	3.89489100259316	6.120014282653629	2.32382269087902	1.40378715846591	3.03586130574889
12	-0.063864539313983	-0.0632221964068511	-0.048535067569706	-0.3673545698865	-0.227260829571249	-0.002177579604995	-0.3511108607290153
12	-0.202291258994312	0.230796997924714	0.115803389655057	-1.94709673875624	0.343959910988769	-0.162612763261651	-0.264482500896686
13	6.04533052653462	3.84186046179504	2.81677085347026	2.61075745286447	2.349911183354537	1.56923733784581	-10.0899524543955
13	3.84186046179504	5.05478436511624	2.8298412962387	2.3422788739122	2.35151081245086	1.42121445119516	-19.6537255407163
13	2.81677085347026	2.8298412962387	3.42456366509795	1.74270722741132	1.74446193739072	1.01239573403535	-16.9785742229496
13	2.61075745286447	2.34227887391221	1.74270722741132	1.91871940291387	1.59157293217867	0.964875974466698	-13.4680683113251
13	2.34991118354537	2.35151081245086	1.74446193739072	1.59157293217867	4.66240781203615	1.05738514771182	-59.6973041157953
13	1.56923733784581	1.42121445119517	1.01239573403535	0.964875974466696	1.05738514771182	1.0799665449101	-12.5347140292123
13	-10.0899524543952	-19.6537255407179	-16.9785742229504	-13.4680683113247	-59.6973041157973	-12.5347140292128	1.9329.2488528339
13	22.8571205922875	38.4011525116928	20.4857990778036	26.532660898496	90.7063744914958	19.3430141473685	-19661.1387966001
13	20.9498056128781	14.1371768168442	19.2926261627076	8.46663815442608	1.15773195197291	6.951252278099749	-6200.45857190348
13	-0.218018463986253	-0.207063953827429	-0.236860887971167	-0.137648888887784	-0.178099241389984	-0.150314992929002	1.57712803963137
13	-0.036327297242307	0.064099383710479	0.044737842530646	-0.032680061577381	0.090689089737279	0.021501922218495	0.252839171945751
14	41.782.2937310033	12257.1755137642	9631.76942719852	10062.0119818404	8493.81072227924	3722.66000225128	4201.65584748058
14	12257.1755137656	25120.0295156807	8047.00235893183	7661.71365939448	7517.23338636737	2790.70655291956	3326.94657553585



BG66U- Software house, riparazione di macchine per ufficio ed altri servizi connessi all'Information Technology
MATRICI INVERSE DI VARIANZA/COVARIANZA

MoB	Fattore 1	Fattore 2	Fattore 3	Fattore 4	Fattore 5	Fattore 6	Fattore 7
14	9631.7694271995	8047.00235893161	20157.1958818331	5988.12512276859	5254.25744325378	2226.32732531398	2398.98788506258
14	10062.01198184	7661.71365939356	5988.12512276809	21907.186590521	4744.61481175734	2222.39729737977	1960.81501027011
14	8493.8107222817	7517.23338636704	5254.25744325447	4744.61481175884	59766.4008478724	3563.92193069156	1095.33148379993
14	3722.66000225151	2790.70655291943	2226.32732531396	2222.39729737994	3563.92193069134	699.756173001993	1564.51568767423
14	4201.65584748125	3326.94657553562	2398.98788506259	1960.81501027042	1095.33148379917	1564.51568767423	37106.9237437962
14	3634.63280313766	3433.18258053193	2253.16162862209	2007.84314338047	1518.0678920675	1646.97493460208	421.122764426134
14	3126.035622285246	2164.32145411139	1818.93130759516	1564.94052632702	1714.43325651345	844.547816483565	1158.22683626651
14	-14.437957605971	7.02225225029209	3.10639313691996	-31.4044101941094	-0.411496013730405	-1.27933894359512	1.29905492057418
14	-956.765192861751	468.8757649404	209.290397620319	-2081.35350214551	-29.1638702346383	-74.7552729728191	91.9381690566074
15	31575.2542963636	7264.05763041487	5044.58082839983	7530.00863064798	6738.62497714532	5466.34198436112	3290.26170578529
15	7264.05763041486	3434.80964103473	2405.75926014466	4361.38664308983	7329.31692708423	4641.83265948397	3125.88895174502
15	5044.58082839983	2405.75926014466	1690.58861520226	3060.90401987467	5161.81847444105	3316.38443088471	2210.87359525158
15	7530.0086306477	4361.3866430897	3060.90401987458	16804.9923862701	3729.80460804777	5143.16040905546	1523.04363249499
15	6738.62497714526	7329.31692708421	5161.81847444103	3729.80460804803	45601.9013590046	1083.19700493239	790.098220767937
15	5466.34198436133	4641.83265948408	3316.38443088478	5143.16040905581	1083.19700493246	34194.260229035	487.589024479492
15	3290.26170578557	3125.88895174513	2210.87359525166	1523.0436324951	790.098220768436	487.589024479416	28391.0072529796
15	2901.55031928565	3304.52588486134	2336.7664726912	1590.4424095784	1090.08480024355	547.883333699744	299.28961479071
15	2358.74883036443	1633.53668366289	1160.20251135536	1176.72159973494	1327.60897620658	684.624482030509	891.399670146236
15	-14.944250356028	-7.338631324383819	-5.277831567859309	-28.024482404082	2.16638957254483	-21.2988893349208	1.66780489984657
15	-967.24770379708	-413.424840173016	-290.737693477931	-1826.89055020681	128.856563352868	-1403.45493290379	129.789461147544

MoB	Fattore 8	Fattore 9	Fattore 10	Fattore 11
1	9709.06491700453	8332.95320105338	-44.2291206884438	-2936.93291656254
1	9194.98127540196	5767.24480930311	13.3274487666222	888.864838091113
1	5992.66482447556	4859.52966758043	4.2497739403893	286.079643716449
1	5166.5438950184	4197.78103168271	-91.3874694330157	-6069.17859903127
1	7655.77183665643	3711.80835481607	-10.2987096679969	-673.205321622951
1	1750.69460491907	2451.72781380414	-73.457906100151	-4881.87258196516
1	1092.11274514491	3124.51124935846	5.40993439271398	367.004128260274



BG66U-Software house, riparazione di macchine per ufficio ed altri servizi connessi all'Information Technology
MATRICI INVERSE DI VARIANZA/COVARIANZA

MoB	Fattore 8	Fattore 9	Fattore 10	Fattore 11
1	139888.952301516	1238.05893106779	43.2899758282057	2882.4910302892
1	1238.05893107042	56351.3591533346	-5.43022235270823	-357.203864278084
1	43.2899758281943	-5.430222352709289	33.740377495287	2164.45071140653
1	2882.49103028845	-35.7203864278156	2164.45071140653	143957.646057425
2	4820.45778008888	2335.20882542447	-5.377408359450599	-281.511605943051
2	3576.00597770958	2092.79509359757	6.682200059568989	457.834890404367
2	2359.7049585152	1764.20011766625	2.77767152603185	199.964600947408
2	2078.19588510662	1499.60673420865	-33.6090234116898	-2203.31194234651
2	1514.6497015102	1790.28398946669	0.246460771089252	7.00113084695461
2	740.046257012965	901.736449832254	-28.0433646432794	-185.1.85684676614
2	437.730017019132	1182.26343037861	1.55717647101135	124.15814352252
2	52993.9715539048	488.733387781843	15.796720905956	1058.60837912882
2	488.733387781872	21334.16933533333	-1.91323915130316	-114.916783167496
2	15.7967209059554	-1.91323915130322	15.6794654758884	819.853301494299
2	1058.60837912878	-114.916783167501	819.853301494299	54528.167730766
3	-40794.3931367671	-11480.7660206037	1084.53162557427	-3277.7872371863
3	-21407.4979146754	-9047.93778014646	1657.36422604009	8676.44134981113
3	-19579.1986301279	-5052.77091500222	60.760115691794	5137.68517145045
3	-23584.1431313607	-8066.56677197914	-4144.539122584	-17886.7845422875
3	-44711.4263941785	-16740.4161467182	4434.64502657616	6397.28067539948
3	-31774.833551115	-12717.7597863492	-1271.00459318208	-14098.4905391776
3	-20305.3367811511	-2297.19325677146	-3856.01667549426	3716.93071988211
3	484383.758399119	-9547.24725087544	-994.59959037537	12916.6191514151
3	-9547.24725088737	197451.683608536	-1938.56024262873	107.312737983875
3	-994.599590375119	-1938.56024262876	54521.4219349229	7414.2200737845
3	12916.6191514163	107.31273798404	7414.22007378449	523885.619611602
4	20440.495321692	9924.42987365168	-915.207464709634	-1184.82131365877
4	15155.376859356	8880.0069701027	-467.44782304217	1940.72320156321
4	10026.3438884741	7508.62980984951	-879.192568140785	852.03010643345




BG66U-Software house, riparazione di macchine per ufficio ed altri servizi connessi all'Information Technology
MATRICI INVERSE DI VARIANZA/COVARIANZA

MoB	Fattore 8	Fattore 9	Fattore 10	Fattore 11
4	8913.79516618275	6472.41332876851	-2758.29620004979	-9306.77191975504
4	6383.82372044943	7548.77563185514	563.905559509481	25.9413399906912
4	3192.0666763026	3879.92745257116	-1442.30180526255	-7827.94868501154
4	1956.13133748208	5113.08553454238	-2268.37024459706	540.123965638285
4	224305.176913682	2121.12785639566	-1026.94425629488	4486.78655449592
4	2121.12785639608	90336.209569402	-1168.15370538365	-478.769359850459
4	-1026.94425629464	-1168.15370538352	24040.6715721701	3314.17603928089
4	4486.78655449742	-478.769359849748	3314.17603928084	230748.574590622
5	-2523.36070467295	-707.351917521739	-2.1132314874551	-202.770986413048
5	-1322.38293962313	-556.165203367475	8.80490132222708	538.195804255102
5	-1211.67045722684	-312.295704320045	5.25603673192544	318.171638978466
5	-1465.01052340231	-507.534050073165	-16.432095437179	-1110.45477601691
5	-2762.27121336738	-1026.46529955304	6.930786863257099	398.436778647912
5	-1968.80958204965	-789.567379992632	-12.7593225473104	-874.238780437195
5	-1262.53932597812	-150.492331971881	3.48915737067342	228.153821013201
5	30011.6450607902	-593.676182284878	12.2441937298909	799.594912828861
5	-593.676182284897	12230.068344243	0.133471979294271	5.577904474849379
5	12.2441937298911	0.133471979294234	10.4758692544439	487.988204686417
5	799.594912828874	5.577904474847549	487.988204686417	32459.6482351358
6	10855.8072809619	8972.67495883602	-27.0489125181864	-1793.90875986463
6	10183.0007800466	6204.31399137494	31.4306537982275	2093.09807231876
6	6707.97462897399	5219.37484252213	17.5389187892	1170.32148990781
6	8037.03528103649	4051.87492401827	-0.618533185387544	-27.1437067582835
6	4352.30178060308	5001.57976397634	-4.70737876972734	-315.45418345552
6	2441.5751964491	2533.6574086166	-65.1878818150133	-4330.29287443504
6	1184.14066388264	3374.91506061806	1.78842301961274	126.650937869581
6	151333.061122325	1338.58021401889	42.4197992581136	2824.89133131007
6	1338.58021401891	60971.1735996685	-4.97152431175167	-326.566114280493
6	42.419799258123	-4.97152431174862	36.2996493304342	2331.08462219308




BG66U-Software house, riparazione di macchine per ufficio ed altri servizi connessi all'Information Technology
MATICI INVERSE DI VARIANZA/COVARIANZA

MoB	Fattore 8	Fattore 9	Fattore 10	Fattore 11
6	2824.89133131069	-326.566114280292	2331.08462219308	155039.85359753
7	8488.44723560152	6907.27151245817	-648.072259482389	-2816.7652648788
7	9657.12390920917	4784.39254135754	-458.180833539458	-1204.01770216534
7	6828.47535105451	3397.9317944027	-323.419417107577	-846.259728287576
7	4699.96312002235	3497.64389753055	-1453.50024881338	-5318.4382205315
7	3164.67973370838	3856.52420032342	311.387614533603	373.915228854851
7	1628.56304712591	2029.43514456514	-745.999145057479	-4087.99944146339
7	925.971087847704	2656.28665534659	-1172.89200931174	386.143599754553
7	116432.440740274	1069.1751810672	-526.127213582508	2502.20775862511
7	1069.17518106799	46947.0776924617	-607.401747383185	-304.407876726193
7	-526.127213582436	-607.401747383138	12484.226300553	1720.22996021393
7	2502.20775862541	-304.407876725989	1720.22996021392	119787.644099847
8	15864.672921195	13558.3016677737	-1307.74672461039	-5161.46357601549
8	18184.4940786633	9433.23482196927	-934.620926157544	-2081.2702386889
8	9978.95611216387	7905.6611407693	-967.692187111812	58.0880318158066
8	8714.49519204341	6905.17655171753	-2845.30168520609	-10079.2556398557
8	6356.46668244837	7343.73767491837	627.59353825253	592.460148978463
8	3086.27697078269	3943.22760666553	-1446.73743971756	-7862.91290868994
8	1867.14594009981	5095.96765980528	-2256.32040412327	703.88740471773
8	224959.94941007	2008.28113304949	-1001.56344886295	4760.90943567127
8	2008.28113304502	90676.2949378002	-1178.8847832637	-558.112058289285
8	-1001.56344886221	-1178.88478326356	24108.0198169777	3314.10287927968
8	4760.90943567395	-558.112058288459	3314.10287927963	231341.904995255
9	3410.77117405844	2912.14744186976	-17.0761121225971	-1115.31288527127
9	3914.29606888131	2025.68305905636	-7.931560902449889	-450.180636259821
9	2143.5135561938	1695.40034188831	-0.097823617337223	11.1274416725141
9	1854.13139910565	1461.46228102371	-33.2400962098009	-2178.42397641301
9	1377.29321808733	1590.80871299846	2.12539860348315	128.710177585271
9	653.051696828356	836.770485817709	-25.7136406169634	-1698.28467521307




BG66U-Software house, riparazione di macchine per ufficio ed altri servizi connessi all'Information Technology
MATICI INVERSE DI VARIANZA/COVARIANZA

MoB	Fattore 8	Fattore 9	Fattore 10	Fattore 11
9	381.016266735858	1075.61725523058	1.94639061355633	148.517970248327
9	48522.1325717822	422.005560189598	15.3078660224232	1025.52631103433
9	422.005560189546	19550.0621784018	-2.00343478124413	-122.126411147702
9	15.3078660224233	-2.00343478124443	14.7283861632927	750.336563101034
9	1025.52631103433	-122.126411147722	750.336563101034	49909.0458257197
10	85.2571146349141	3.03786547435522	0.06145563563075	-1.38371786654726
10	51.0925606970849	0.787515822650949	-0.300884651298411	1.9626536014856
10	45.9176821076063	0.859417038678355	-0.301281913428542	-1.15452632203038
10	43.3055319352052	0.823872362668822	-0.165826044424173	-7.055534726000979
10	-6725.2293562278	-21.9445711086042	2.69879122828029	138.766937189703
10	-3419.77752547909	12.78603515222935	-8.18821016789992	-559.53566430635
10	36.850230926908	0.618244366325941	-0.064409348177699	0.519339058769927
10	19252.7524811099	29.7712604132095	7.716475770193969	499.093247114196
10	29.7712604132095	0.332802274863378	-0.024425592313626	0.08935187546419
10	7.71647577019395	-0.024425592313626	6.1901337749994	345.662953465956
10	499.093247114195	0.089351875464202	345.662953465956	22992.563861528
11	114.521676777902	46.7505038716755	0.137207730845822	2.64161531069526
11	40.9713660368837	12.6705799608739	-0.14975464766453	14.316624812663
11	-3961.32768762269	-1181.43661896801	9.55319024834586	609.097580383516
11	-4668.36043041325	-1545.98586188334	-14.6396201130405	-1000.73619499476
11	159.670450364767	32.5554902227912	-0.243585545312864	6.78949232117845
11	-7308.20469920767	-2541.96643162072	-7.06900569710808	-516.568747832318
11	65.2703256381179	38.7280693836167	-0.006461447989816	1.3986797896247
11	31346.4380412641	-1926.16744602323	20.2399899544697	1312.07118690767
11	-1926.16744602325	13923.376632591	2.21837844276715	136.567729226247
11	20.2399899544612	2.21837844275909	9.33396801122917	570.545503441208
11	1312.07118690785	136.567729225769	570.545503441208	37952.1438016028
12	13.0759548651504	11.2079061344694	-0.063864539313985	-0.20229125899432
12	7.08958219806488	5.372117342333689	-0.063221964068511	0.230796997924712



BG66U-Software house, riparazione di macchine per ufficio ed altri servizi connessi all'Information Technology
MATRICI INVERSE DI VARIANZA/COVARIANZA

MoB	Fattore 8	Fattore 9	Fattore 10	Fattore 11
12	4.99403540048952	3.89489100259316	-0.048535067569706	0.115803389655055
12	5.59648461316151	6.120014282653629	-0.3673545698865	-1.94709673875624
12	3.76115725688207	2.32382269087902	-0.227260829571249	0.343959910988768
12	1.80167749407937	1.40378715846591	-0.002177579604995	-0.162612763261652
12	3.18410755873791	3.03586130574888	-0.351108607290153	-0.264482500896861
12	1.3683466361003	1.18266074873596	-0.144031963014651	-0.051681320116118
12	1.18266074873596	4.83326179967994	-0.159008032466004	-1.83680750596581
12	-0.144031963014651	-0.159008032466004	2.18986078138738	-0.004803306283377
12	-0.051681320116118	-1.83680750596581	-0.004803306283377	2.15228727444704
13	22.8571205922878	20.9498056128781	-0.218018463986254	-0.036327297242305
13	38.4011525116899	14.1371768168449	-0.207063953827431	0.064099383710481
13	20.4857990778021	19.292626162708	-0.236860887971168	0.044737842530648
13	26.5326608984961	8.46663815442635	-0.137648888887785	-0.03268006157738
13	90.7063744914919	1.15773195197408	-0.178099241389987	0.090689089737285
13	19.3430141473674	6.95125227810011	-0.150314992929002	0.021501922218496
13	-19661.1387965999	-6200.45857190365	1.57712803963207	0.252839171944801
13	32077.217749311	-7406.20604560675	1.75949953278319	0.271652041798962
13	-7406.20604560696	18598.1566255259	0.574808759655975	0.098162271776169
13	1.7594995327845	0.57480875965551	1.08494721932165	-0.034956911730881
13	0.271652041797399	0.098162271776545	-0.034956911730881	0.064182433228382
14	3634.63280313701	3126.03562285187	-14.4379576059735	-956.765192861918
14	3433.1825805324	2164.32145411142	7.0225225028984	468.875764940254
14	2253.16162862195	1818.93130759502	3.10639313691937	209.290397620278
14	2007.84314337998	1564.94052632664	-31.4044101941099	-2081.35350214554
14	1518.06789206869	1714.43325651326	-0.411496013731846	-29.1638702347305
14	1646.9749346021	844.547816483505	-1.27933894359549	-74.7552729728433
14	421.122764426207	1158.22683626634	1.29905492057347	91.938169056557
14	52194.3652312398	455.405363260385	15.46770555575165	1031.31764630669
14	455.405363260526	21023.6548138734	-1.99148955187993	-129.525718586817




BG66U-Software house, riparazione di macchine per ufficio ed altri servizi connessi all'Information Technology
MATRICI INVERSE DI VARIANZA/COVARIANZA

MoB	Fattore 8	Fattore 9	Fattore 10	Fattore 11
14	15.4677055575177	-1.99148955187911	13.0266655663293	806.40947116697
14	1031.31764630677	-129.525718586763	806.40947116697	53634.1880512874
15	2901.55031928576	2358.74883036444	-14.944250356029	-967.24777037978
15	3304.52588486135	1633.5366836629	-7.33863132438433	-413.424840173051
15	2336.7664726912	1160.20251135536	-5.27783156785967	-290.737693477955
15	1590.44240957821	1176.72159973485	-28.0244824040824	-1826.89055020683
15	1090.0848002435	1327.60897620663	2.1663895725436	128.856563352776
15	547.883533700003	684.624482030587	-21.2988893349218	-1403.45493290385
15	299.28961479068	891.399670146285	1.66780489984625	129.789461147525
15	39920.478237078	357.310604247114	12.7893596179914	856.830522962166
15	357.31060424712	16089.9811619347	-1.77260468625527	-105.728951215871
15	12.7893596179921	-1.77260468625507	12.8207299642038	617.574011010142
15	856.830522962211	-105.728951215857	617.574011010142	41079.669288775



BG66U-Software house, riparazione di macchine per ufficio ed altri servizi connessi all'Information Technology
PESI DELLE MISTURE E DETERMINANTI DELLE MATRICI DI VARIANZA/COVARIANZA

MoB	Pesi	Determinanti
1	0.080363739916089	5.4833178701568E-45
2	0.030100984004223	8.9019856564872E-43
3	0.294061798719448	3.805675411885E-56
4	0.129191803298593	5.5109627026355E-52
5	0.017693768339678	5.8339783988988E-41
6	0.08699562152406	1.1193635707574E-45
7	0.066827031063245	1.4156980555465E-45
8	0.129562303293584	6.3514472045574E-52
9	0.027511547040607	2.2077521684014E-42
10	0.012438577398886	2.3981604291222E-22
11	0.020823742595707	6.8334306887219E-30
12	0.021805061579948	3.6294923460185E-12
13	0.030447437499421	3.9782960516502E-12
14	0.029627629079499	1.1927274085491E-40
15	0.022548954647014	2.2232324785602E-38



BG67U- Tintorie e lavanderie

MATRICI DELL'ANALISI FATTORIALE

Analisi fattoriale 1

	Fattore 1	Fattore 2	Fattore 3
intercetta	0.397297081783949	0.180164057285605	0.157448807448664
lav_self_max	0.013808306008113	-0.00470068506276	-0.004384339974782
lav_trad	-0.012013647054418	-0.004077436533613	-0.003894724184369
lavano_bianch_max	-0.00241639695916	0.061449755844214	-0.003139479753437
lav_bianch_max	-0.002029314004573	-0.003208704087717	0.064057302995933



BG67U-Tintorie e lavanderie

MEDIE DEI FATTORI

MoB	Fattore 1	Fattore 2	Fattore 3
1	1.714652727688233	-0.27676498719306	-0.268825060857585
2	-0.591686552510377	-0.155497377027512	-0.163171438924756
3	0.124097263161347	-0.097582415446424	4.817692586627285
4	0.171341744824963	5.175956050327517	-0.107736510290525



BG67U-Tintorie e lavanderie

MATRICI INVERSE DI VARIANZA/COVARIANZA

MoB	Fattore 1	Fattore 2	Fattore 3
1	67.3118718428918	235.264529193228	-0.496425111300187
1	235.264529193228	20705.7923050222	-20967.335448817
1	-0.49642511130093	-20967.335448817	22760.9817262638
2	31878.4349352999	-59297.4684267172	-36217.5573588571
2	-59297.4684267172	170845.158343199	4052.46275200817
2	-36217.5573588571	4052.46275200817	107474.411837603
3	1180.98424677796	-3242.47366435902	-126.109803053118
3	-3242.47366435902	9271.30269832902	358.826040792011
3	-126.109803053118	358.826040792011	14.3186753841186
4	868.001726930393	-63.1948290801339	-1810.15865858399
4	-63.1948290801339	8.554502000084328	203.721836377959
4	-1810.15865858399	203.721836377959	5384.28565601622



BG67U-Tintorie e lavanderie

PESI DELLE MISTURE E DETERMINANTI DELLE MATRICI DI VARIANZA/COVARIANZA

MoB	Pesi	Determinanti
1	0.23380129589422	1.1417565551208466E-9
2	0.695031902947962	4.5860629362183E-12
3	0.037356078657824	0.0000054270529952423225
4	0.033810722499994	9.695733538645212E-7



BG70U - Servizi di pulizia e di cura e manutenzione delle aree verdi

MATRICI DELL'ANALISI FATTORIALE

Analisi fattoriale 1

	Fattore 1	Fattore 2	Fattore 3	Fattore 4
intercetta	0.369466162739654	0.146950035618773	0.142354661285777	0.041748745887868
pul_gen_max_p_f	-0.011101263516	-0.002998373507914	-0.002919030894354	-0.000924018119577
altre_sup_max_p_f	-0.002062850523938	-0.00283265096434	0.082537064140536	-0.000863976959621
att_connesse_max_p_f	-0.00316593463345	-0.004800867895807	-0.004631570855771	0.482254413095329
disinfest_max_p_f	-0.001951614124435	0.075278377477483	-0.002597370607333	-0.0008206969322
manut_aree_verdi_max_p_f	0.013167622305388	-0.003850275376468	-0.00374767112565	-0.001175426609514



BG70U-Servizi di pulizia e di cura e manutenzione delle aree verdi

MEDIE DEI FATTORI

MoB	Fattore 1	Fattore 2	Fattore 3	Fattore 4
1	0.197929111461915	6.527038021758412	-0.080926850603589	-0.028801573888638
2	-0.667185993138439	-0.133042449617405	-0.130228695135367	-0.044537411930954
3	1.612699461610796	-0.216577292765326	-0.211485191389777	-0.069230249972981
4	0.369427890169191	0.146939698465555	0.142344597673114	0.041745560255107
5	0.201199260581717	-0.082501092248463	4.627649862058064	5.310291566425922



BG70U-Servizi di pulizia e di cura e manutenzione delle aree verdi

MATRICI INVERSE DI VARIANZA/COVARIANZA

MoB	Fattore 1	Fattore 2	Fattore 3	Fattore 4
1	233.072769099531	-7.931611997903069	-385.961237525624	-62.4564098574445
1	-7.93161199790308	2.93235510810116	84.4749463437812	12.89938330380275
1	-385.961237525627	84.4749463437814	4641.27909112938	-5330.08940207053
1	-62.4564098574398	12.89938330380269	-5330.08940207055	18303.6171348665
2	74463.3688243395	-88362.9865620621	-183778.922821977	-26915.7894847387
2	-88362.9865620621	338869.236723333	-11475.7080630095	-1704.87120623703
2	-183778.922821977	-11475.7080630095	711702.581827342	-3050.59181909826
2	-26915.7894847387	-1704.87120623703	-3050.59181909826	338555.549458337
3	62206.2563195065	69288.9962584694	140473.460204964	21727.9021035208
3	69288.9962584694	220958.830511809	15282.8191114827	3699.7120165206
3	140473.460204965	15282.8191114829	475752.487703526	6733.21943736499
3	21727.9021035177	3699.71201652025	6733.21943735418	209817.589299873
4	110893.176540537	5909.51208322194	8820.90873322984	2563.76098702085
4	5909.51208322194	25822.2816796365	1737.88001049736	400.673185969781
4	8820.90873322984	1737.88001049736	55843.7564893982	720.976172919411
4	2563.76098702085	400.673185969781	720.976172919411	24564.9095960663
5	71.4166052796558	-28.1226819516519	0.965583833968344	0.341004399627406
5	-28.1226819516518	295.601954524178	5.32563681772473	1.99890585337323
5	0.965583833968347	5.32563681772473	0.298710568121252	0.079545615896349
5	0.341004399627408	1.99890585337323	0.079545615896349	0.031150908766656



BG70U-Servizi di pulizia e di cura e manutenzione delle aree verdi
PESI DELLE MISTURE E DETERMINANTI DELLE MATRICI DI VARIANZA/COVARIANZA


MoB	Pesi	Determinanti
1	0.031016432896564	2.986986513237234E-10
2	0.560290580349703	3.4178172908454E-19
3	0.344171069751869	1.7312653699252E-18
4	0.039826016667457	2.6200345923281E-19
5	0.024695900334423	0.038368434911533356



BG72U- Trasporto terrestre di passeggeri
MATRICI DELL'ANALISI FATTORIALE


Analisi fattoriale 1

	Fattore 1	Fattore 2	Fattore 3	Fattore 4	Fattore 5	Fattore 6	Fattore 7
intercetta	-0.650536212730644	0.2226151211638298	0.188136155068476	0.159279910234496	0.133836338946797	0.124038993427225	0.067590093242081
seroff_taxi_max	0.006983886162739	-0.002026295569149	-0.001678982221427	-0.001698522366777	-0.00116169957095	-0.001072655385953	-0.00057411873173
gg_servizio_taxi	0.002519024925474	-0.000760110876357	-0.000627472113109	-0.00046687873885	-0.000438890770865	-0.000410241344119	-0.000219361245719
seroff_inter_max	0.001492999025671	-0.004167146477666	-0.003515949373457	-0.003296542196937	-0.002493017228317	0.084270798255474	-0.001253813791347
seroff_trasp Pubbl_loca_max	0.001443085268782	-0.004202843105034	0.050474338900064	-0.003128554231919	-0.002509718465216	-0.002337793972796	-0.001261353451441
seroff_ncc_max	-0.011917328987195	-0.008044948096752	-0.006548583812768	-0.005651604557187	-0.004490504198811	-0.004178775390112	-0.002210797266112
seroff_nol_autobus_max	0.001420802934343	0.039129370301123	-0.003597288582896	-0.003159238549894	-0.002546197308608	-0.002371857273179	-0.001278974310106
seroff_navette_max	0.001486731779544	-0.004200714636289	-0.003543995437893	-0.00313731525702	0.078540931916027	-0.002340495103377	-0.001263509833971
seroff_trasp_fune_max	0.001427072354915	-0.003965654706708	-0.003347495009276	-0.002912040108226	-0.002374560076841	-0.002212015902389	0.157201417791194
len_modatt_norm_corr_0_100_max	0.001719814323243	-0.005180731932836	-0.004391277486392	0.073772306202153	-0.003116597256536	-0.003066567885561	-0.001540952358787



BG72U-Trasporto terrestre di passeggeri
MEDIE DEI FATTORI

MoB	Fattore 1	Fattore 2	Fattore 3	Fattore 4	Fattore 5	Fattore 6	Fattore 7
1	-1.828705599400785	-0.572723462630647	-0.459269063209589	-0.399448264677688	-0.310103287410548	-0.289082541078564	-0.15097345080926
2	0.719369984965778	-0.182646958348438	-0.147035107824273	-0.135015168356814	-0.0993334717744209	-0.092590729952785	-0.048300172202655
3	-0.512909637735668	-0.154916969004545	-0.130384670249907	-0.139236305894751	-0.092007529921488	7.742130853245386	-0.045992179090083
4	-0.516460796747701	-0.161118036105901	4.786595275878714	-0.126265674792816	-0.095293667423134	-0.089396259290246	-0.047566561542988
5	-0.650527759626875	0.222612570930659	0.18813404945736	0.159278343527319	0.133834866158976	0.124037616778421	0.067589357130519
6	-0.447209979488693	-0.166508187425816	-0.141129632785147	5.313657833078278	-0.099579605149334	-0.104848896673429	-0.047873426297765
7	-0.515122942909663	3.872048323804892	-0.14816231599905	-0.135970832990785	-0.104193157056619	-0.097694041592054	-0.051972686846968
8	-0.509446334097397	-0.164534543530907	-0.138463457733684	-0.129681586568624	7.345897626386528	-0.091643623428368	-0.048841764447972
9	-0.60365240121924	-0.133518187317971	-0.178274885603246	0.154208899843147	-0.056090708165708	-0.135895640765247	11.700145636297322



BG72U-Transporto terrestre di passeggeri
MATRICI INVERSE DI VARIANZA/COVARIANZA

Mob	Fattore 1	Fattore 2	Fattore 3	Fattore 4	Fattore 5	Fattore 6	Fattore 7
1	352388.999715578	-332017.11699862	-79805.9881238755	-88055.7770770676	-51154.5392711329	-46084.81493576	-38384.6049551222
1	-332017.116998587	819765.163790123	-157396.977790685	-150704.798556487	-63103.9873654292	-55761.7856424473	-107532.769207894
1	-79805.988123906	-157396.977790633	354264.929426415	-9941.00523548468	-2979.95470852199	-2311.05951654502	-10408.8986399817
1	-88055.7770770719	-150704.7985565	-9941.00523547279	409104.244540526	-1124.95394057097	12085.9798238348	-13691.2654363452
1	-51154.5392711279	-63103.9873654228	-2979.95470852652	-1124.95394058243	255296.541271991	959.505154120179	-3186.57242736021
1	-46084.8149357622	-55761.7856424521	-2311.05951654078	12085.9798238347	959.505154126718	226588.899715207	-2869.31832959368
1	-38384.604955148	-107532.76920784	-10408.8986399846	-13691.2654363562	-3186.57242736555	-2869.31832959764	676027.114177515
2	871731.297091029	1922775.77638553	444994.169410327	429216.636737611	253686.266216391	231656.624687326	219989.857670074
2	1922775.77638584	5783392.87620164	223295.85083682	319772.235622379	189428.998406894	183833.52804757	-836.196588058577
2	444994.169410335	223295.850836736	1290231.88727989	143137.967263828	78788.6149027247	74300.0766326693	44646.4897375945
2	429216.636737244	319772.235621433	143137.967263606	1384450.07913642	91873.7219198131	124876.419761009	46247.8796428296
2	253686.266216191	189428.998406302	78788.6149026924	91873.7219198183	858418.439107255	46568.1929691543	31450.4045172242
2	231656.624687327	183833.528047492	74300.0766326636	124876.419761103	46568.1929692087	760548.108359862	29486.5756688879
2	219989.85767015	-836.196588050267	44646.4897377526	46247.8796429387	31450.4045172894	29486.5756689024	2185128.18461666
3	13132.8956104621	28237.8279577816	6458.71744784493	6020.30587361497	3666.88201576051	1824.72274062379	3216.00841016242
3	28237.8279577814	85415.4937635924	3403.8587109579	3896.22144284397	2873.77936602949	4104.51297627374	105.147150228567
3	6458.71744784503	3403.8587109582	18938.0435138381	1977.6084098408	1166.33672086406	965.964311037275	673.0610330264
3	6020.3058736152	3896.2214428446	1977.60840984083	21496.6954036098	1259.62834530417	1054.77456252173	534.603135007767
3	3666.88201576049	2873.77936602952	1166.33672086399	1259.62834530409	12596.2405927189	554.820646166804	474.243936984227
3	1824.7227406238	4104.51297627378	965.96431103726	1054.7745625217	554.820646166808	277.084085296398	488.349910641925
3	3216.00841016237	105.147150228464	673.061033026357	534.603135007713	474.243936984239	488.349910641917	32065.6519934666
4	19233.1961237225	44921.8865238536	4431.60760686268	9475.25656962598	5685.44024893743	5179.68427152052	5060.06820605697
4	44921.8865238529	132261.401203339	10528.3840047833	6008.44985407449	4518.14320148161	4355.45297834627	128.213140688361
4	4431.60760686268	10528.3840047835	1068.94139661472	2554.8427785147	1378.24738995174	1260.5576690802	1233.91705086021
4	9475.25656962635	6008.44985407557	2554.84277851479	33546.3710748012	1964.54539643275	2765.59825450245	828.914110481645
4	5685.44024893781	4518.14320148291	1378.24738995183	1964.54539643266	19614.5155841874	1064.70077632333	738.972188259095
4	5179.68427152079	4355.45297834713	1260.55766908027	2765.59825450241	1064.70077632334	17372.62323232122	688.166973259341
4	5060.06820605705	128.213140688683	1233.91705086023	828.914110481562	738.972188259087	688.166973259339	49946.2151135192
5	57310.5658968214	26960.5834668006	5887.46320432465	5394.59886719305	2797.71857802967	2631.25643555556	2835.85873090399



BG72U-Trasporto terrestre di passeggeri
MATRICI INVERSE DI VARIANZA/COVARIANZA

MoB	Fattore 1	Fattore 2	Fattore 3	Fattore 4	Fattore 5	Fattore 6	Fattore 7
5	26960.5834668006	136634.786478761	6816.86614519273	7433.24590971278	5524.66654989242	5226.88795207241	1030.74586373627
5	5887.46320432465	6816.86614519273	29195.8106500419	3435.20174731299	2073.59528111743	1934.02267940637	1239.43997501172
5	5394.59886719305	7433.24590971278	3435.20174731299	33144.9317788776	2223.08412590358	2970.25973446493	1022.65531895769
5	2797.71857802967	5524.66654989243	2073.59528111743	2223.08412590358	19351.1644542742	1234.94133300539	873.954764941551
5	2631.25643555556	5226.88795207241	1934.02267940637	2970.25973446493	1234.94133300539	17118.5924904245	806.444333269949
5	2835.85873090399	1030.74586373627	1239.43997501172	1022.65531895769	873.954764941551	806.444333269949	48827.8089872663
6	117.744430964301	-53.5924098281458	146.7023331593987	22.9877710846446	148.183274928151	128.409498521182	255.548728007163
6	-53.59240982814	54348.9564628267	-36240.0065352761	-160.307790810532	-17389.521682477	-14404.4058614678	-23039.3841422299
6	146.7023331593989	-36240.0065352771	48301.9233637096	85.1594166012742	-2297.98604817384	-1864.03055111705	-3076.65589206288
6	22.9877710846445	-160.30779081053	85.1594166012686	5.85380050158745	84.0842615335067	140.399869740614	109.837718204652
6	148.183274928143	-17389.5216824764	-2297.98604817481	84.084261533505	35775.8420169389	-866.694858952867	-1458.33730296716
6	128.40949852118	-14404.4058614668	-1864.03055111796	140.399869740612	-866.69485895325	31891.3081798924	-1217.88526509611
6	255.548728007154	-23039.3841422303	-3076.65589206267	109.83771820465	-1458.33730296699	-1217.88526509608	96948.9890871027
7	28176.9997674289	8731.82082800303	39398.7339425797	36387.2330178373	20386.3703768489	18287.8333924215	23123.4543132249
7	8731.82082800303	2775.76470264749	11960.8905456287	12474.421638706	6261.30040564536	5646.66241149004	7077.16694382893
7	39398.7339425771	11960.8905456279	123164.453540217	12684.9683924151	7362.01850041134	6914.89831497287	4476.95716334689
7	36387.2330178393	12474.4216387066	12684.9683924226	140051.812988833	7969.08829071123	11322.8772672863	3583.96578662657
7	20386.3703768505	6261.30040564587	7362.01850041427	7969.08829071366	81778.5910554473	4204.60364662678	3213.93629576025
7	18287.833392421	5646.66241148994	6914.89831497345	11322.8772672859	4204.60364662519	72409.0065432792	3001.13324157627
7	23123.4543132252	7077.16694382898	4476.95716334972	3583.96578662366	3213.9362957601	3001.13324157704	208805.936360182
8	23327.7726364842	52391.0653432745	11978.689054314	11315.9399918536	3633.89147488282	6211.85306588086	5967.09507770705
8	52391.0653432734	157077.81927163	6231.74619216586	7011.04264669591	8124.80233431509	5075.621715911	173.603633867908
8	11978.6890543146	6231.74619216767	34862.8396652833	3645.56353698109	1905.24240857605	2014.54782121147	1234.5875163409
8	11315.9399918543	7011.04264669798	3645.56353698094	39659.4707805985	2022.77302939638	3273.43395675147	975.198170104643
8	3633.89147488283	8124.80233431528	1905.24240857595	2022.77302939628	579.201786778955	1000.70168621615	964.967425093635
8	6211.85306588134	5075.62171591271	2014.54782121132	3273.43395675134	1000.70168621622	20540.0406644747	809.968338170671
8	5967.09507770692	173.603633867962	1234.58751634065	975.198170104365	964.967425093613	809.96833817052	59041.5126052004
9	163.679286540693	-27.6597154102142	-22.221998936862	-2.90119441560331	-14.8401925843978	-15.3359938067588	-4.32677797566773
9	-27.6597154102128	785.627119226808	624.08489202639	-451.631842646782	418.834404177805	-2152.60337864208	-3.35383357681777



BG72U-Trasporto terrestre di passeggeri
MATRICI INVERSE DI VARIANZA/COVARIANZA

MoB	Fattore 1	Fattore 2	Fattore 3	Fattore 4	Fattore 5	Fattore 6	Fattore 7
9	-22.2219989368611	624.08489202639	508.920332924644	-360.377813921898	334.174504795754	-1728.53019341338	-2.68500244186426
9	-2.90119441560398	-451.631842646782	-360.377813921898	263.284048678379	-241.815679040172	1241.98004379378	2.64459758347587
9	-14.8401925843973	418.834404177805	334.174504795754	-241.815679040172	226.678359994132	-1151.55065519206	-1.79522890329408
9	-15.3359938067619	-2152.60337864208	-1728.53019341338	1241.98004379378	-1151.55065519206	6485.08218899774	4.34507123322422
9	-4.32677797566773	-3.3538335768178	-2.68500244186428	2.64459758347588	-1.79522890329409	4.345071233224289	0.275610693189225



BG72U-Trasporto terrestre di passeggeri
PESI DELLE MISTURE E DETERMINANTI DELLE MATRICI DI VARIANZA/COVARIANZA

MoB	Pesi	Determinanti
1	0.20334009222488	1.2062015137657E-36
2	0.648133992386269	9.0611711449993E-40
3	0.008693662777396	7.8126603641376E-26
4	0.014001372683598	6.7509564386769E-27
5	0.013635323724547	1.0099328368215E-32
6	0.028736289013664	9.5045871649849E-24
7	0.061175932281146	2.023064053788E-29
8	0.016700983756583	9.3373247750932E-27
9	0.005582351151922	1.4899400122619361E-8



BG72U-Trasporto terrestre di passeggeri

MATRICI PER IL CALCOLO DEL COEFFICIENTE INDIVIDUALE

FUNZIONE "RICAVI PER ADDETTO"

N° anni												
1	0.706001220796728											
2	0.413833948176787	0.413833948176787										
3	0.292703360752122	0.292703360752122	0.292703360752122									
4	0.226427322492471	0.226427322492471	0.226427322492471	0.226427322492471								
5	0.184623514447071	0.184623514447071	0.184623514447071	0.184623514447071	0.184623514447071							
6	0.155849949115053	0.155849949115053	0.155849949115053	0.155849949115053	0.155849949115053	0.155849949115053						
7	0.134835797011866	0.134835797011866	0.134835797011866	0.134835797011866	0.134835797011866	0.134835797011866	0.134835797011866					0.134835797011866
8	0.118815248308964	0.118815248308964	0.118815248308964	0.118815248308964	0.118815248308964	0.118815248308964	0.118815248308964	0.118815248308964	0.118815248308964	0.118815248308964	0.118815248308964	0.118815248308964

FUNZIONE "VALORE AGGIUNTO PER ADDETTO"

N° anni												
1	0.651354158522903											
2	0.3944363812942	0.3944363812942										
3	0.282864379175275	0.282864379175275	0.282864379175275									
4	0.220494374749981	0.220494374749981	0.220494374749981	0.220494374749981								
5	0.180659886117992	0.180659886117992	0.180659886117992	0.180659886117992	0.180659886117992							
6	0.153016027936717	0.153016027936717	0.153016027936717	0.153016027936717	0.153016027936717	0.153016027936717						
7	0.132709367631718	0.132709367631718	0.132709367631718	0.132709367631718	0.132709367631718	0.132709367631718	0.132709367631718	0.132709367631718	0.132709367631718	0.132709367631718	0.132709367631718	0.132709367631718
8	0.117161004776705	0.117161004776705	0.117161004776705	0.117161004776705	0.117161004776705	0.117161004776705	0.117161004776705	0.117161004776705	0.117161004776705	0.117161004776705	0.117161004776705	0.117161004776705



BG73U-Magazzinaggio, movimentazione merci e altre attività connesse al trasporto

MATRICI DELL'ANALISI FATTORIALE

Analisi fattoriale 1

	Fattore 1	Fattore 2	Fattore 3	Fattore 4	Fattore 5
intercetta	-0.11802215218115	0.051731421972804	0.039554469430627	0.041018643411374	0.055753295339853
corriere_p	-0.00304334115147	0.0215279686647244	-0.00447304824037	-0.004183635902642	-0.004132544966371
spedizione_p	-0.005288230080559	-0.012102924225012	-0.01012208456026	-0.008622846798371	-0.00791974047022
interm_agmarittima_p	-0.002261840000573	-0.003010204436005	-0.003591496622102	-0.003115234884613	0.031991255379678
dogana_operaz_p	-0.002327498875059	-0.003064771777575	0.02488820142915	-0.003296249797559	-0.003502611054756
facchinaggio_p	0.017170402676431	-0.001319909033384	-0.000469490825104	-0.001408967740944	-0.00073818302493
magazzinaggio_p	-0.002939232447754	-0.002999691206958	-0.003382028624399	0.02963911121831	-0.003191997695871
cooperativa_sn	2.031145630960018	-0.089422732445415	-0.180533267580364	-0.199377152140966	-0.162993690314333



BG73U-Magazzinaggio, movimentazione merci e altre attività connesse al trasporto

MEDIE DEI FATTORI

MoB	Fattore 1	Fattore 2	Fattore 3	Fattore 4	Fattore 5
1	-0.118047111009571	0.051648015045424	0.039499825450031	0.040902941996242	0.055646464598742
2	-0.645145346009011	-1.1544457236346147	-0.966256526211769	-0.8176566156734097	-0.733354767048775
3	-0.412098456736264	2.079295474643061	-0.395443428051272	-0.364879646817797	-0.344581424120539
4	-0.350691991025805	-0.254872333303036	2.5260414114867	-0.28849196742796	-0.294205952705059
5	-0.382405117700321	-0.219045621833489	-0.265318462651537	2.712713270649588	-0.232158013710816
6	-0.167293053360389	-0.364868813198505	-0.001577807115646	-0.111554367149527	0.000911855626447
7	1.474620045667862	-0.07092720724971	-0.004203475970393	-0.089010509463133	-0.012898671980134
8	-0.343805555236695	-0.248899997265843	-0.31795739413232	-0.269994862043506	3.245500099736239
9	3.351876415469412	-0.148546031771769	-0.180593551398227	-0.274085615647349	-0.169358134774317



BG73U-Magazzinaggio, movimentazione merci e altre attività connesse al trasporto


MATRICI INVERSE DI VARIANZA/COVARIANZA

MoB	Fattore 1	Fattore 2	Fattore 3	Fattore 4	Fattore 5
1	11150.1755863202	-152.729143992588	-421.771939867298	1339.28506064238	-177.719938886332
1	-152.729143992588	12689.5849849024	-1088.68538822306	-739.266465729669	-283.111596898694
1	-421.771939867298	-1088.68538822306	8755.72086685788	-1522.57690478277	-223.515635461566
1	1339.28506064238	-739.266465729669	-1522.57690478277	14222.8264928693	-724.599836123087
1	-177.719938886332	-283.111596898694	-223.515635461566	-724.599836123087	8229.65051282408
2	15439.2120103804	-3357.31843426117	-955.04807516027	-58.3270299854012	-1263.79622017244
2	-3357.31843426118	12793.2330549075	-2669.48083408554	-4540.52152568597	-2867.71293765055
2	-955.048075160271	-2669.48083408554	4542.03986374875	-1784.48831904104	-701.240319135034
2	-58.3270299854014	-4540.52152568598	-1784.48831904104	12344.9472511393	-1928.46008643164
2	-1263.79622017244	-2867.71293765055	-701.240319135034	-1928.46008643164	10120.9932179575
3	15596.1184048967	323.858414669645	-3974.65547110847	-2494.06023213938	-2873.8702633319
3	323.858414669646	34.0303570805704	-281.3590413246	58.8039728218685	154.428148593318
3	-3974.65547110849	-281.359041324601	12305.7643865721	-8220.38350085852	-3435.11159698613
3	-2494.06023213935	58.8039728218693	-8220.38350085852	16657.3134610154	-5662.22901527042
3	-2873.8702633319	154.428148593318	-3435.11159698614	-5662.22901527041	12452.9430571556
4	14677.6986863307	-423.472787171305	175.354112001617	1152.76742640892	-226.523955765707
4	-423.472787171305	16980.4173361264	-1150.40236603758	-1404.19219239116	-522.117192857565
4	175.354112001617	-1150.40236603758	5231.73125084374	-350.239859430633	456.888346299109
4	1152.76742640892	-1404.19219239116	-350.239859430633	17131.4957319257	-948.23985551221
4	-226.523955765708	-522.117192857565	456.888346299109	-948.23985551221	10021.0225305657
5	8745.27365915717	241.93384920984	39.3638124746921	906.340395479182	67.0170953712243
5	241.933849209833	12020.387485432	-1207.97254079737	1024.82694801725	-648.307791274933
5	39.3638124747229	-1207.97254079734	8063.89486373694	737.691471919298	-611.24602692026
5	906.340395479184	1024.82694801725	737.691471919288	357.525154517873	717.64651000216
5	67.0170953712092	-648.307791274941	-611.246026920294	717.646510002154	7897.70977342229
6	2.64315146982847	-0.767760837235839	0.109013035144904	-0.630825319671247	0.100135225130513
6	-0.767760837235839	3.31873104301391	-0.306470714380037	-0.287846340662216	-0.368981860835442
6	0.109013035144904	-0.306470714380037	1.33732716551245	-0.029870554070396	-0.110643599382507
6	-0.630825319671247	-0.287846340662216	-0.029870554070396	2.07542943701207	-0.042548558738



BG73U-Magazzinaggio, movimentazione merci e altre attività connesse al trasporto
MATRICI INVERSE DI VARIANZA/COVARIANZA

MoB	Fattore 1	Fattore 2	Fattore 3	Fattore 4	Fattore 5
6	0.100135225130513	-0.368981860835442	-0.110643599382507	-0.042548558738	1.37807552369486
7	148.274138544865	823.683730564157	48.2653322786867	697.054261193175	262.419122730262
7	823.683730564157	11499.2687107883	-1257.19124609671	-86.4919055376695	-424.825427486757
7	48.2653322786867	-1257.19124609671	7956.88904793888	-706.971901788478	-332.391591719471
7	697.054261193175	-86.491905537675	-706.971901788477	8878.03545580188	-181.808701365958
7	262.419122730262	-424.825427486757	-332.391591719471	-181.808701365958	7429.16019207647
8	7355.34642302571	-288.033130924066	-254.468367281897	703.865711026114	316.972417001798
8	-288.033130924066	8284.58126683643	-715.124037747055	-812.594301319006	257.192851673827
8	-254.468367281897	-715.124037747055	4874.37125231873	-914.105669878801	475.578460600824
8	703.865711026114	-812.594301319006	-914.1056698788	9085.24483044205	360.240414069481
8	316.972417001798	257.192851673827	475.578460600824	360.240414069481	907.055762855581
9	79.5554029480273	527.730598502319	65.3115317067385	296.750290142797	178.978401542662
9	527.730598502319	6880.60838534995	-617.505407684737	266.037065569598	-145.261383904658
9	65.3115317067383	-617.505407684739	4594.29338560899	-78.0237327380625	-162.841168335322
9	296.750290142797	266.037065569598	-78.0237327380616	3388.97924222948	114.364875346323
9	178.978401542662	-145.261383904658	-162.841168335321	114.364875346322	4301.43479600564



BG73U-Magazzinaggio, movimentazione merci e altre attività connesse al trasporto
PESI DELLE MISTURE E DETERMINANTI DELLE MATRICI DI VARIANZA/COVARIANZA

MoB	Pesi	Determinanti
1	0.08145107295936	7.2787257015265E-21
2	0.129693834982381	2.6071687071381E-20
3	0.149590773718003	4.8292188088029E-17
4	0.110340053781832	4.6538846696819E-21
5	0.08143791014157	4.7462829915486E-17
6	0.279172873064761	0.038278737038082704
7	0.074049854496894	1.1364620838757E-17
8	0.052991445630102	4.8481192959503E-19
9	0.041272181225094	4.026963155947E-16



BG76U-Servizi di ristorazione collettiva

MATRICI DELL'ANALISI FATTORIALE

Analisi fattoriale 1

	Fattore 1	Fattore 2
intercetta	0.032416993162282	0.134532873138491
modatt_mensa_max_p	0.013096582576981	-0.006755124767121
modatt_catering_max_p	-0.000482835961505	0.025986466236472
modatt_banqueting_max_p	-0.012485012949799	-0.00690646410581



BG76U-Servizi di ristorazione collettiva

MEDIE DEI FATTORI


MoB	Fattore 1	Fattore 2
1	-1.074047259623949	-0.477541433628891
2	1.217657715698229	-0.47680591793479
3	-0.001470640992949	2.283031286647546
4	0.032416993162282	0.134532873138492



BG76U-Servizi di ristorazione collettiva

MATRICI INVERSE DI VARIANZA/COVARIANZA

MoB	Fattore 1	Fattore 2
1	8841.42316733449	-15953.8507734054
1	-15953.8507734054	28869.0442749224
2	11678.567026298	22599.2243444846
2	22599.2243444846	43830.0814599418
3	279.316290788834	12.2621931407248
3	12.2621931407248	4.12569786325021
4	17412.7029539195	7923.7531727228
4	7923.75317272281	24762.8160642263



BG76U-Servizi di ristorazione collettiva
PESI DELLE MISTURE E DETERMINANTI DELLE MATRICI DI VARIANZA/COVARIANZA

MoB	Pesi	Determinanti
1	0.411881192532255	0.0000013925978973452122
2	0.29174917508508	8.713813840502649E-7
3	0.143894425575976	0.000997990801547609
4	0.152475206806691	2.7144283281603163E-9



BG81U-Noleggio di macchine e attrezzature per l'edilizia


MATRICI DELL'ANALISI FATTORIALE

Analisi fattoriale 1

	Fattore 1
intercetta	0.103065333276207
modatt_nolo_attr_oper_new_p	0.012463772675983
modatt_nolo_attr_nooper_new_p	-0.01255488001429

Analisi fattoriale 2

	Fattore 2	Fattore 3
intercetta	-0.007328104211404	0.151884422694457
tipspe_macc_solleva_new_p	0.011465943666613	-0.003914950342827
tipspe_macc_mov_terra_new_p	-0.010360849614738	-0.006215440737198
tipspe_ponteggio_new_p	-0.002270199340578	0.016396694806269
qe_escavatore_new_n	-0.134468167873885	-0.135543580176773
qe_autogru_new_n	0.140935197970459	-0.053651948689535
qe_ponteggio_new_mq	-0.000004851715319	0.000031578445855



BG81U-Noleggio di macchine e attrezzature per l'edilizia
MEDIE DEI FATTORI

MoB	Fattore 1	Fattore 2	Fattore 3
1	-0.25292312939601	-0.089357837451654	-0.06998878884636
2	1.255834866124103	1.060655488511451	-0.231636558510976
3	-0.392456151642538	-0.242696033858364	1.856781315161669
4	0.275876717748389	-1.151442390844153	-0.617351620266167
5	-0.666725942298292	1.147591210352527	-0.260276173686143



BG81U- Noleggio di macchine e attrezzature per l'edilizia


MATRICI INVERSE DI VARIANZA/COVARIANZA

MoB	Fattore 1	Fattore 2	Fattore 3
1	1.93180646981548	1.07953438715459	0.866814840401902
1	1.07953438715459	9.09986349448852	-4.01941047327491
1	0.866814840401902	-4.01941047327491	11.5742635350399
2	46.9787235808889	-0.138862413149024	-9.49545432917492
2	-0.138862413149189	40.4735152390195	108.115018302046
2	-9.49545432917495	108.115018302046	301.622942374813
3	1.28258868621596	0.22705201560392	-0.217764117443656
3	0.227052015603919	234.617702439286	32.448510147807
3	-0.217764117443656	32.448510147807	11.7115998528384
4	0.927996889476203	-0.026595374763256	0.734265833673781
4	-0.026595374763255	168.82968944914	-167.466457271108
4	0.734265833673779	-167.466457271108	195.09870226288
5	3.12345309053146	-0.349685075348107	-0.590389091007644
5	-0.349685075348107	44.8603804299017	85.0502358545708
5	-0.590389091007644	85.0502358545708	287.028465366891



BG81U-Noleggio di macchine e attrezzature per l'edilizia
PESI DELLE MISTURE E DETERMINANTI DELLE MATRICI DI VARIANZA/COVARIANZA

MoB	Pesi	Determinanti
1	0.323959353241451	0.006924819826854277
2	0.15091079791834	0.00004760421222485095
3	0.118288357529825	0.0004632100348293549
4	0.241837374373935	0.000224392603894916
5	0.16500411693645	0.00005678921322223741




BG82U-Servizi pubblicitari, relazioni pubbliche e comunicazione

MATRICI DELL'ANALISI FATTORIALE

Analisi fattoriale 1

	Fattore 1	Fattore 2	Fattore 3	Fattore 4	Fattore 5	Fattore 6	Fattore 7
intercetta	0.019127564656776	0.028532451962161	0.0341322416469298	0.034855105259079	0.03705450776147	0.037534505230959	0.033486658813331
q_ien_modatt_norm_corr_max	-0.012577543878913	-0.010876927841561	-0.009040623579404	-0.008129128430653	-0.007740113730413	-0.007170685878888	-0.005633904536593
q_max_com Pubbl	0.026725788276648	-0.003771343846741	-0.003457940442717	-0.003222732913966	-0.003118378194835	-0.002947385059036	-0.002404057711043
q_max Pubbl_relaz	-0.003012625994932	-0.003049289318953	0.036001135519904	-0.002674925521623	-0.002595918596342	-0.002461774845957	-0.002023543787689
q_max_com_multimed	-0.002701467176009	-0.002774630344727	-0.00262828914605	-0.002480718094956	-0.002410290498785	-0.002291956825652	-0.001893578403257
q_max_cons_pian_med	-0.002840328867853	-0.002889635882338	-0.002713240916468	0.039694482345983	-0.002475823264085	-0.00234976242136	-0.001934206616498
q_max_altra_com	-0.003243042044844	0.028914921743491	-0.003000073310002	-0.002804956277731	-0.002719411429939	-0.002574870142229	-0.002108648643702
q_max_media_tradiz	-0.002915095166017	-0.002967661917278	-0.002785949595627	-0.002618319187935	0.042921878254094	-0.002418684386978	-0.001991972375327
q_max_web	-0.002709725317249	-0.002781424148988	-0.0026264777733	-0.002474275896008	-0.002421219879271	-0.002287695535679	-0.001889592060184
q_max_spazi Pubbl	-0.002840218445985	-0.002896580608241	-0.002722038913804	-0.002559652484362	-0.002491872750941	0.045951367170708	-0.00195151511707
q_max_altri_can	-0.002672764963251	-0.002744826547384	-0.00259200629304	-0.002441163872483	-0.002379587863016	-0.002263722380228	0.058645769967591

	Fattore 8	Fattore 9
intercetta	0.033444913476192	0.029521410846215
q_ien_modatt_norm_corr_max	-0.005610795502199	-0.00554471810756
q_max_com Pubbl	-0.002396469903064	-0.00235257284295
q_max Pubbl_relaz	-0.002016981038766	-0.001973660193983
q_max_com_multimed	-0.001889905628843	0.062585509391033
q_max_cons_pian_med	-0.001928447370113	-0.001887917599915
q_max_altra_com	-0.00210166401511	-0.002057674323691
q_max_media_tradiz	-0.001992931065312	-0.001937923869893
q_max_web	0.059624405272537	-0.001840972992839
q_max_spazi Pubbl	-0.001940541049088	-0.001896567636902
q_max_altri_can	-0.001858951850984	-0.001814708573023



BG82U-Servizi pubblicitari, relazioni pubbliche e comunicazione

MEDIE DEI FATTORI

MoB	Fattore 1	Fattore 2	Fattore 3	Fattore 4	Fattore 5	Fattore 6	Fattore 7
1	0.019068975234185	0.028448583083516	0.034113021954706	0.034790369123771	0.036910923696485	0.037620496675409	0.033446159221318
2	-0.964118506994255	-0.824756576963277	-0.670498013629416	-0.600607878647008	-0.571903390757812	-0.526868504274557	-0.410187506046761
3	-0.253542029039006	-0.249368338775834	-0.226871992656019	-0.210484084694819	-0.201554394170615	4.416178699762848	-0.152823668283392
4	-0.254368378600605	-0.249647531683823	-0.226856398454358	-0.210355056590575	4.036418436411237	-0.188515494423564	-0.152559492795129
5	-0.26486171031117	-0.25863118606771	3.412588439903006	-0.216901885194736	-0.207679390466265	-0.194563760656905	-0.157205961088965
6	-0.237758324935977	-0.234933788962365	-0.214703711898002	-0.19944126749122	-0.190885214655306	-0.179059742094481	5.643832674075488
7	-0.294376949879696	2.816671089256725	-0.25562748976387	-0.236092433299245	-0.225825858241469	-0.211367727076869	-0.170337513433339
8	-0.248428638763083	-0.243494416705909	-0.221114413232294	3.755575077447638	-0.196203695232254	-0.183846897495882	-0.14870659237549
9	2.448249791930637	-0.316234402214031	-0.281715274430376	-0.259543698943176	-0.248291309706914	-0.232101217081704	-0.186446029471339
10	-0.220247594867953	-0.233120592107412	-0.212734681831932	-0.197471124171883	-0.189168416915492	-0.177412560299358	-0.143810740880813
11	-0.243214919372813	-0.240612162997302	-0.220034076346268	-0.204514215848002	-0.196842378401354	-0.183775670960503	-0.148967712518533

MoB	Fattore 8	Fattore 9
1	0.033401782542162	0.029661443333156
2	-0.407257900264854	-0.399723722652104
3	-0.152341513274257	-0.152204211161281
4	-0.151243760878976	-0.151893134093253
5	-0.156656546064859	-0.156315869874348
6	-0.144729662915889	-0.144650653109734
7	-0.169693156960733	-0.168991058825783
8	-0.148202157967427	-0.147794520707509
9	-0.18574532336456	-0.184047438702501
10	-0.143290832309812	5.673136848063259
11	5.788507785903652	-0.148312577246712



BG82U-Servizi pubblicitari, relazioni pubbliche e comunicazione
MATRICI INVERSE DI VARIANZA/COVARIANZA

MoB	Fattore 1	Fattore 2	Fattore 3	Fattore 4	Fattore 5	Fattore 6	Fattore 7
1	38859.3420108955	4220.71137260937	2800.02268615343	1072.974749662	-416.177586028914	2681.56178710156	1231.71681540778
1	4220.71137260937	55633.8826549206	1154.71160911645	-558.439672087838	-6819.46085534369	1512.24070376182	149.144296862646
1	2800.02268615343	1154.71160911645	43660.2735334151	72.3358352419666	-4270.93070939644	1482.93132720485	287.569134251981
1	1072.974749662	-558.439672087838	72.3358352419666	53552.5054436241	-9852.23678712483	211.695964282713	-756.912117562602
1	-416.177586028914	-6819.46085534369	-4270.93070939644	-9852.23678712484	161267.773237272	-2597.99550633021	-5386.17099956552
1	2681.56178710156	1512.24070376182	1482.93132720485	211.695964282713	-2597.99550633021	38719.6633076112	569.604243865582
1	1231.71681540778	149.144296862646	287.569134251981	-756.912117562602	-5386.17099956552	569.604243865582	46381.9836194909
1	1779.94595559775	408.60573970201	746.43530358465	-298.220437444986	-4310.66818348366	480.667985717443	118.217088048293
1	1961.36493701925	1224.07542852628	661.08128376788	143.478673621383	-1046.587440431	1182.32542003645	556.727159366948
2	12563.7572693251	-5115.7542442024	-346.445810065791	-2649.61584648464	-3525.53128350861	-3358.38155080707	-1452.45636136151
2	-5115.7542442024	16297.8496283288	-152.478913011868	-3902.60400567888	-3507.87096580412	-2738.02826158809	-4020.62030682685
2	-346.445810065795	-152.478913011861	154.217142516159	100.562700345616	87.8861830410803	122.110517164072	178.019395839404
2	-2649.61584648478	-3902.60400567882	100.562700345619	12905.4175203107	-1714.83518413804	-1301.03270026573	-1020.64856718958
2	-3525.53128350885	-3507.87096580394	87.8861830410877	-1714.83518413798	28136.8951448551	-7108.24271349138	-4414.91612935235
2	-3358.38155080684	-2738.02826158816	122.110517164063	-1301.03270026591	-7108.24271349146	26670.0802010157	-9339.14839282501
2	-1452.45636136176	-4020.62030682659	178.019395839408	-1020.64856718954	-4414.91612935236	-9339.14839282489	33857.9459547079
2	-488.280921261966	-877.751336826378	92.7705212621386	1.53314359013073	-8802.08410989279	-852.877448291372	-3670.2393914132
2	-2757.93404201249	-1146.07543942283	139.686514342479	45.3821943059605	550.630109279277	334.321304219916	-31.9092376382713
3	20273.1291054542	-5702.03997893604	-3892.85291202388	-4259.83576611047	-10807.7179288657	-417.739801221858	-1992.61299252246
3	-5702.03997893614	32385.2307311133	-5308.66095586081	-6008.34130542208	-16576.2879474496	-266.026596837211	-3157.15274370004
3	-3892.85291202396	-5308.66095586087	29461.2719845271	-4054.17195148158	-11763.1087129338	27.6972810428946	-2172.05160831542
3	-4259.8357661105	-6008.34130542194	-4054.17195148165	37129.9906999272	-13731.861242295	123.624121789309	-2531.26000063388
3	-10807.7179288655	-16576.2879474498	-11763.1087129341	-13731.8612422947	83125.3934341085	536.933645747662	-6085.76871447723
3	-417.739801221855	-266.026596837214	27.6972810428923	123.624121789308	536.933645747664	26.1822562413351	297.432677013832
3	-1992.6129925224	-3157.15274370013	-2172.05160831535	-2531.26000063401	-6085.76871447725	297.432677013832	29365.7028228057
3	-2272.15240763705	-3343.11438051662	-2223.11450129258	-2569.29332832133	-7864.31918569372	203.20219338225	-1045.67328948297
3	-1767.32109998688	-2527.57284642162	-1648.82589772039	-1892.3267945221	-5908.14775325909	130.390075485139	-1027.69669627439
4	25646.5707198958	1353.36962774936	686.153336277802	-87.9208964024513	1939.33741369609	1235.57964600347	752.872495439043
4	1353.36962774943	36389.0242418775	-647.058503583504	-1869.36362537358	2329.50679581176	264.455151501465	-223.746349597033



BG82U-Servizi pubblicitari, relazioni pubbliche e comunicazione
MATRICI INVERSE DI VARIANZA/COVARIANZA

MoB	Fattore 1	Fattore 2	Fattore 3	Fattore 4	Fattore 5	Fattore 6	Fattore 7
4	686.153236277746	-647.058503583584	29618.2182390171	-1409.56612945828	1750.16890908571	130.542394707155	-180.281470016931
4	-87.9208964025756	-1869.36362537361	-1409.56612945831	35708.2426286725	1770.98663136313	-492.592705225272	-757.849868381148
4	1939.33741369609	2329.50679581174	1750.16890908573	1770.98663136315	771.077270801639	1706.52450197076	1474.50202647292
4	1235.57964600347	264.455151501393	130.542394707231	-492.592705225176	1706.52450197076	26928.3982482519	563.668455109729
4	752.872495439006	-223.746349597073	-180.281470016869	-757.849868381146	1474.50202647292	563.668455109743	30538.8251676388
4	2021.31351569705	1354.19245549889	861.055136298149	467.598963718486	1761.11381595007	2549.75078068647	1853.986663074303
4	440.034467398441	-319.867539051392	-229.329260389413	-646.566485639675	972.014160621035	122.929596202003	-30.46872225430385
5	45671.4261833824	4790.73792414656	3930.23980867987	2545.20858779234	-5717.63121623665	991.431514376141	339.948906562596
5	4790.73792414695	63429.262513329	4599.59426421683	1445.78120491205	-13616.7923992265	-272.063475866473	-778.345959943779
5	3930.23980868	4599.59426421677	1976.77706769493	3513.8396747577	7836.26414112457	2754.82401949167	2260.51793523291
5	2545.20858779228	1445.78120491198	3513.8396747576	60707.0189706043	-14213.0394564376	-983.536008325099	-1136.04677082636
5	-5717.63121623543	-13616.7923992262	7836.26414112476	-14213.0394564367	185142.592319619	-9975.79126304842	-11154.7127631402
5	991.431514376193	-272.063475867059	2754.82401949157	-983.536008325123	-9975.79126304888	55313.6392492503	-940.285402072245
5	339.948906562676	-778.345959944009	2260.51793523294	-1136.04677082615	-11154.71276314	-940.285402072095	61462.603540775
5	367.978443729607	-755.705082715356	2168.08256733949	-1117.24555385907	-10615.7319607341	-789.332490562608	-982.103432783464
5	850.281055229001	594.311445534851	1866.31305224351	114.074569088466	-6189.93024966805	-185.395550666093	-345.956631671014
6	10321.7072516976	891.480513995527	520.166166349094	239.503697331415	334.578197259303	667.303481307172	557.041282550854
6	891.480513995526	14657.0134622686	126.276685482354	-302.842027482623	-1217.93920246753	439.718465824488	648.106458313952
6	520.166166349095	126.27668548236	11899.8225525416	-220.43291546058	-1269.46272026444	212.718529703958	469.327008906692
6	239.503697331431	-302.842027482619	-220.432915460583	14561.5335483022	-2324.26054555706	-10.7182249237809	456.558789631533
6	334.578197259258	-1217.93920246753	-1269.46272026448	-2324.2605455571	39750.8188036056	-119.894465211669	1343.76757675814
6	667.30348130716	439.718465824481	212.71852970395	-10.7182249237855	-119.894465211657	11147.9417664237	488.306216243468
6	557.041282550852	648.106458313954	469.32700890669	456.558789631531	1343.76757675815	488.306216243469	183.076160324574
6	416.22168866486	141.126772028549	71.8385264958175	-147.628042797903	-857.690246458725	176.36964089913	371.087522706425
6	277.509474563813	51.6522481785171	37.6166541552324	-95.8129849511878	-717.31335985533	111.615550589595	255.197879627439
7	82676.5650068645	8617.74334608587	4891.56923253505	3214.85088394711	-13788.355468442	931.380645965732	-1288.2167955038
7	8617.74334608619	5526.80180901154	8220.38534358393	7952.03681318245	16822.3220043437	6098.62091105869	4851.5736886352
7	4891.56923253488	8220.38534358365	92493.7480613919	1711.78306215637	-19881.8894289148	-466.105256816785	-2294.44405046599
7	3214.85088394647	7952.03681318231	1711.78306215644	110722.992032009	-27460.9562576766	-2128.17904914125	-3882.35375643492



BG82U-Servizi pubblicitari, relazioni pubbliche e comunicazione
MATRICI INVERSE DI VARIANZA/COVARIANZA

MoB	Fattore 1	Fattore 2	Fattore 3	Fattore 4	Fattore 5	Fattore 6	Fattore 7
7	-13788.3554684376	16822.3220043446	-19881.8894289126	-27460.9562576752	3186669.119815517	-21492.1758350723	-23687.2020318879
7	931.380645965783	6098.62091105863	-466.105256816788	-2128.17904914209	-21492.175835072	100008.952181251	-2318.23574582102
7	-1288.21679550347	4851.57368863544	-2294.44405046548	-3882.35375643493	-23687.2020318865	-2318.23574582104	117585.269948063
7	-267.536246839289	4962.90297506255	-1221.18964133057	-2675.9915172151	-20751.1511001067	-1873.13881894825	-2567.45666042932
7	4966.59052668047	5242.88580195382	5052.63475718451	2868.02938022359	-7494.81575308224	744.06214688477	-466.726333414302
8	31519.6802468564	3654.89673117616	2502.02376173279	2656.79788710624	-1164.26878200052	1438.32305692394	587.499420263072
8	3654.89673117624	43557.8340268861	1397.38805782173	2955.23922351769	-7247.83693410029	444.180450843775	-433.63039277558
8	2502.02376173278	1397.3880578216	35014.2613677402	2269.73599334704	-5568.68275839619	326.531291778707	-270.68066456524
8	2656.79788710626	2955.23922351766	2269.73599334708	1163.31357988898	5593.4769888523	1901.38605521156	1545.14046638633
8	-1164.26878200024	-7247.83693410026	-5568.68275839588	5593.47698885234	128110.091386924	-4791.53098090934	-6144.37635597026
8	1438.32305692396	444.180450843634	326.531291778741	1901.38605521159	-4791.53098090892	36761.72159305	-90.53440230432
8	587.499420263141	-433.630392775584	-270.680664565079	1545.14046638636	-6144.37635597018	-90.5344023042851	42555.3509515332
8	963.946975474952	8.15922205045007	59.1498005695148	1587.68253627724	-4910.23143378625	64.0721381429068	-268.675348211408
8	1338.06657490566	1277.45858496085	1277.45858496085	999.478793272702	-2686.19552507024	250.869096570065	-47.9547048166774
9	7327.06547589478	10872.0312968131	8659.72460097103	8323.5780837542	16376.7629194323	6327.55538916182	4927.07969667459
9	10872.0312968125	92614.509818351	5456.49027730149	3797.03357596417	-26175.3954126175	-851.574987106436	-3486.15976741149
9	8659.72460097115	5456.49027730268	74898.6291133272	3122.09659547791	-18841.5606553999	-388.299534439918	-2142.35387370743
9	8323.57808375424	3797.03357596376	3122.0965954778	87656.6338835207	-24039.0616545343	-1264.40713106135	-3241.3589497169
9	16376.7629194333	-26175.3954126123	-18841.5606553993	-24039.0616545339	284614.613175127	-20018.0147242079	-21541.8185463539
9	6327.55538916139	-851.574987106996	-388.29953444143	-1264.40713106306	-20018.0147242066	87258.9287502485	-2509.45438419947
9	4927.07969667488	-3486.15976741189	-2142.35387370568	-3241.35894971685	-21541.8185463543	-2509.45438419863	104723.880682414
9	5077.17984677623	-1520.01386704059	-580.298574078909	-1700.6455362803	-19929.4185703801	-1890.92315243605	-2253.72671912346
9	6011.97306158967	8555.83455031686	7131.97710780866	5801.18956705327	-6967.57444263092	1602.5318505315	-210.802778979286
10	285.152590530656	-383.615039129395	-73.4681048347879	56.5844689901469	194.035668759967	108.78965638246	165.961503010633
10	-383.615039129398	22145.3591337358	-3664.73283082097	-3831.14684817194	-15448.6023327214	-3044.19308832159	-2780.74536806458
10	-73.4681048347811	-3664.73283082125	20259.1886370706	-2716.9344657347	-11026.4778562432	-2069.33905527957	-1891.43659459114
10	56.5844689901492	-3831.14684817219	-2716.93446573484	24697.7832122529	-12578.5874657898	-2317.77335256718	-2133.92506129976
10	194.035668759956	-15448.6023327205	-11026.4778562434	-12578.5874657906	67132.200251207	-8749.51063625372	-8328.27477845822
10	108.789656382464	-3044.19308832173	-2069.33905527993	-2317.77335256709	-8749.510636253	21281.0168034735	-1409.78749580287

BG82U-Servizi pubblicitari, relazioni pubbliche e comunicazione
MATRICI INVERSE DI VARIANZA/COVARIANZA

MoB	Fattore 1	Fattore 2	Fattore 3	Fattore 4	Fattore 5	Fattore 6	Fattore 7
10	165.961503010637	-2780.74536806485	-1891.43659459073	-2133.92506129967	-8328.27477845873	-1409.78749580268	25595.6081969479
10	508.735196334165	-2359.45244202084	-1609.51282204258	-1780.32946228379	-7568.97616329356	-1291.63312094896	-1276.53859461652
10	27.8264491253737	-191.7635092182216	-24.6149365834745	31.2255296725819	103.366117230314	43.10051926671	76.265776392293
11	17642.0825829884	1416.30153323093	792.615266067415	297.317942019203	905.820097384995	960.219489685881	618.904308075689
11	1416.30153323094	25169.7971860605	90.3278086681162	-609.269113562966	-1963.48289783666	391.690881998035	68.4116311220456
11	792.615266067411	90.32780866811	20476.9332725412	-476.892714504762	-2032.52631005725	221.415210246426	-55.0497157352472
11	297.317942019181	-609.269113562973	-476.892714504776	24882.3161390782	-3575.83503904176	-188.088121136717	-383.374928702499
11	905.820097385018	-1963.48289783671	-2032.52631005718	-3575.8350390418	64909.1571871209	-1101.82247009028	-754.027643858796
11	960.219489685874	391.690881998029	221.415210246446	-188.088121136694	-1101.82247009028	19773.0000523544	143.487457246953
11	618.904308075687	68.4116311220375	-55.0497157352215	-383.374928702495	-754.027643858851	143.487457246935	21408.3284679363
11	954.228154131432	1083.31625434682	789.9232251303552	776.450808362094	2236.14015558571	740.558815863963	665.611892555016
11	539.120817797135	165.517984407137	72.0650969928767	-137.95370949385	-296.901170867469	192.076180221227	224.94958330926

MoB	Fattore 8	Fattore 9
1	1779.94595559775	1961.36493701925
1	408.60573970201	1224.07542852628
1	746.43530358465	661.08128376788
1	-298.220437444987	143.478673621383
1	-4310.66818348366	-1046.587440431
1	480.667985717443	1182.32542003645
1	118.217088048293	556.727159366948
1	45544.0046617864	776.048833670901
1	776.048833670901	31697.905281442
2	-488.280921262066	-2757.93404201246
2	-877.751336826232	-1146.07543942296
2	92.7205212621397	139.68651434248
2	1.53314359017491	45.3821943060174
2	-8802.0841098929	550.630109279379
2	-852.877448291248	334.321304219911



BG82U-Servizi pubblicitari, relazioni pubbliche e comunicazione
MATRICI INVERSE DI VARIANZA/COVARIANZA

MoB	Fattore 8	Fattore 9
2	-3670.23939141334	-31.9092376382791
2	20346.4950647803	-605.23369235156
2	-605.233692351546	7873.34153954883
3	-2272.15240763709	-1767.32109998687
3	-3343.11438051675	-2527.57284642156
3	-2223.11450129267	-1648.82589772043
3	-2569.29332832111	-1892.3267945221
3	-7864.31918569371	-5908.14775325916
3	203.202193382254	130.390075485138
3	-1045.67328948286	-1027.69669627436
3	31657.8914540745	-986.40552634455
3	-986.405526344506	24722.9651169521
4	2021.31351569702	440.034467398449
4	1354.1924554989	-319.867539051358
4	861.055136298048	-229.329260389436
4	467.598963718402	-646.566485639746
4	1761.11381595006	972.014160621033
4	2549.75078068642	122.929596202021
4	1853.98663074303	-30.4687225430453
4	24943.3245510808	497.232409209414
4	497.232409209403	23205.7631170634
5	367.978443729494	850.281055228937
5	-755.705082715357	594.311445534682
5	2168.08256733945	1866.31305224346
5	-1117.24555385927	114.074569088255
5	-10615.731960734	-6189.93024966843
5	-789.33249056289	-185.395550666078
5	-982.10343278349	-345.956631670915
5	58884.7675226052	-298.909375746727



BG82U-Servizi pubblicitari, relazioni pubbliche e comunicazione
MATRICI INVERSE DI VARIANZA/COVARIANZA

MoB	Fattore 8	Fattore 9
5	-298.909375746788	42150.4232571684
6	416.221688664856	277.509474563813
6	141.126772028549	51.6522481785144
6	71.8385264958186	37.6166541552324
6	-147.628042797907	-95.8129849511888
6	-857.690246458747	-717.313359855334
6	176.369640899127	111.615550589594
6	371.087522706424	255.197879627438
6	12411.3014058456	56.617907996448
6	56.6179079964479	9183.13093598549
7	-267.536246839077	4966.59052668065
7	4962.90297506269	5242.88580195395
7	-1221.189641331	5052.63475718449
7	-2675.99157121557	2868.02938022369
7	-20751.1511001047	-7494.81575308105
7	-1873.13881894805	744.062146884529
7	-2567.45666042915	-466.726333414045
7	109515.42349264	274.081209727691
7	274.081209727641	64815.2894094256
8	963.946975475019	1338.06657490564
8	8.1592220505674	1277.45858496095
8	59.1498005695317	999.478793272663
8	1587.68253627729	1319.48872920082
8	-4910.23143378577	-2686.19552507021
8	64.0721381430343	250.869096570078
8	-268.675348211349	-47.9547048165779
8	39945.7156115861	82.4332275699883
8	82.433227569992	26318.6630135846
9	5077.17984677656	6011.9730615897



BG82U-Servizi pubblicitari, relazioni pubbliche e comunicazione
MATRICI INVERSE DI VARIANZA/COVARIANZA

MoB	Fattore 8	Fattore 9
9	-1520.0138670404	8555.83455031682
9	-580.298574079042	7131.9771078088
9	-1700.64553628053	5801.18956705327
9	-19929.4185703778	-6967.57444263032
9	-1890.9231524362	1602.53185053122
9	-2253.72671912265	-210.802778979128
9	95033.3422332015	896.351159152697
9	896.351159153107	43194.4229037744
10	508.735196334169	27.8264491253738
10	-2359.45244202087	-191.763509218216
10	-1609.51282204257	-24.6149365834725
10	-1780.329462284	31.2255296725836
10	-7568.97616329339	103.366117230308
10	-1291.63312094903	43.1005192667114
10	-1276.53859461634	76.265776392295
10	23327.459488732	104.108647541412
10	104.108647541413	5.27840176613655
11	954.228154131432	539.120817797138
11	1083.31625434683	165.517984407137
11	789.923251303547	72.0650969928745
11	776.150808362093	-137.953709493857
11	2236.14015558571	-296.901170867415
11	740.558815863965	192.076180221234
11	665.611892555014	224.949583309264
11	306.106167001696	491.610125717199
11	491.610125717197	15166.1364252319



BG82U-Servizi pubblicitari, relazioni i pubblicitari e comunicazione
PESI DELLE MISTURE E DETERMINANTI DELLE MATRICI DI VARIANZA/COVARIANZA

MoB	Pesi	Determinanti
1	0.072200113700966	5.0027846064452E-43
2	0.261837082758061	2.1668188241973E-34
3	0.051165434906197	7.4824205299421E-36
4	0.047023471128076	4.1744873264265E-37
5	0.09242264273532	5.8372982859769E-40
6	0.017217574920815	2.1631909992543E-34
7	0.173069113944611	3.3362757699875E-42
8	0.060017867294729	1.8898957754288E-38
9	0.157232193616503	1.8836764020442E-41
10	0.036790384146837	7.6750597073923E-32
11	0.031024120847884	2.6392072065409E-36



BG87U-Consulenza finanziaria, amministrativo-gestionale e agenzie di informazioni commerciali

MATRICI DELL'ANALISI FATTORIALE

Analisi fattoriale 1

	Fattore 1	Fattore 2	Fattore 3
intercetta	-0.223168927064776	-0.530855149250708	-1.441477002305296
consulenza_q	0.001612680783118	0.003765359822574	0.023170452234812
info_comm_p	0.111867037349494	0.003540237412387	0.008433927741011
formazione_p	0.00150658513456	0.051197307120215	0.008436162251362

Analisi fattoriale 2


	Fattore 4	Fattore 5
intercetta	-0.212706195759762	-0.677275750841051
monocomm_monoadd_p	0.001033071943651	0.023761476097238
multipunto_sn	2.833254582893787	-0.054114634295147
uff_multipunto_mq	0.016010121971058	0.001662283867145



BG87U-Consulenza finanziaria, amministrativo-gestionale e agenzie di informazioni commerciali

MEDIE DEI FATTORI

MoB	Fattore 1	Fattore 2	Fattore 3	Fattore 4	Fattore 5
1	-0.110991266410079	-0.268937688063642	0.170253698042575	-0.121243394336469	1.426441403770511
2	-0.195855566067975	-0.467082682192569	-1.049047866314079	-0.212706195759746	-0.67727575084118
3	-0.102469387841436	1.875571041527948	-0.295943476556031	-0.181612424011377	0.037905721962881
4	-0.061900848752984	-0.1543191669933	0.875568221175975	-0.212706195759783	-0.677275750841137
5	4.538216576180748	-0.100114597972147	-0.359714042520468	0.500560094231249	0.1552735582011
6	-0.123281481261134	0.002682637454839	-0.089532364719272	4.015437360226857	-0.232492781395532



BG87U-Consulenza finanziaria, amministrativo-gestionale e agenzie di informazioni commerciali

MATRICI INVERSE DI VARIANZA/COVARIANZA

MoB	Fattore 1	Fattore 2	Fattore 3	Fattore 4	Fattore 5
1	660128.814387659	-14193.2748323877	-43638.8902627527	-2836.11361400383	122.93669372809
1	-14193.2748323827	168392.364276315	-26376.8178518832	7912.95733246553	-343.927163378148
1	-43638.8902627535	-26376.8178518829	7324.62875314091	-1088.51793863056	47.3732830561346
1	-2836.11361400371	7912.9573324656	-1088.51793863058	171592.670850158	-7460.45472885628
1	122.936693728085	-343.927163378151	47.3732830561354	-7460.45472885628	331.451547750272
2	455357.476785209	-9841.91408454189	-30093.6836092386	-1856.87698891047	-4239.1691718805
2	-9841.91408452093	116113.662020884	-18183.6630604974	5431.13577251869	839.130951327436
2	-30093.6836092419	-18183.6630604959	5051.73856122759	-753.362027196523	158.675153777251
2	-1856.87698890949	5431.13577251875	-753.362027196601	118348.942098172	-7027.75509917182
2	-4239.16917188037	839.130951327628	158.67515377721	-7027.75509917181	82930.6049489449
3	205735.499897074	-3796.29168957506	-13702.1294757892	-854.60907011007	37.0839240509434
3	-3796.29168957505	70.4537374635851	253.43168431996	15.7809393555313	-0.766508760217376
3	-13702.1294757892	253.43168431996	916.455411216064	56.8941401671868	-2.67594195226543
3	-854.609070109562	15.780939355522	56.8941401671529	53365.8881406605	-2320.20204945108
3	37.0839240509212	-0.766508760216968	-2.67594195226395	-2320.20204945108	101.971617574316
4	418803.025630376	-7364.15475914897	-21540.0551538954	-1718.88831616977	-3921.11568193588
4	-7364.15475914897	113198.922847776	7014.29309579286	4940.14347739863	668.948648030012
4	-21540.0551538954	7014.29309579285	90986.8817013384	-873.607203847767	-225.583163848495
4	-1718.88831616977	4940.14347739863	-873.607203847767	108736.354826077	-6456.14083748048
4	-3921.11568193588	668.948648030011	-225.583163848495	-6456.14083748048	76196.1107665678
5	0.073146613170235	0.064544430276227	0.239515601966144	0.018880857401402	-0.033213064779915
5	0.064544430276227	3.66366549086252	0.209089148851985	0.051910068401495	-0.040309138876837
5	0.239515601966144	0.209089148851985	4.32809082387075	0.109041053214354	-0.170017183079107
5	0.018880857401402	0.051910068401495	0.109041053214354	0.128973061008337	-0.032523085209742
5	-0.033213064779915	-0.040309138876837	-0.170017183079107	-0.032523085209742	0.973718793912972
6	70715.669793013	-1304.88708071033	-4709.72839201503	0.00060626846574	-0.094256469053937
6	-1304.88708071033	25.161159758662	86.8914339312506	-0.001492312296049	0.081209523411905
6	-4709.72839201503	86.8914339312506	314.796799794512	0.064364665392186	-0.088180103627535
6	0.000606268465739	-0.001492312296049	0.064364665392186	0.401916275840993	-0.065554494681289

BG87U-Consulenza finanziaria, amministrativo-gestionale e agenzie di informazioni commerciali

MATRICI INVERSE DI VARIANZA/COVARIANZA

MoB	Fattore 1	Fattore 2	Fattore 3	Fattore 4	Fattore 5
6	-0.094256469053937	0.0812095234411905	-0.088180103627535	-0.065554494681289	1.69023913939808



BG87U-Consulenza finanziaria, amministrativo-gestionale e agenzie di informazioni commerciali
PESI DELLE MISTURE E DETERMINANTI DELLE MATRICI DI VARIANZA/COVARIANZA

MoB	Pesi	Determinanti
1	0.355578986051164	7.7534209646153E-18
2	0.245009542010841	8.3363789686592E-22
3	0.110496929315277	6.9821391376164E-11
4	0.225069930940007	2.8706884296487E-26
5	0.026173436463405	9.11329512555161
6	0.037671175219234	0.00001749382668261766



BG87U-Consulenza finanziaria, amministrativo-gestionale e agenzie di informazioni commerciali


MATRICI PER IL CALCOLO DEL COEFFICIENTE INDIVIDUALE

FUNZIONE "VALORE AGGIUNTO PER ADDETTO - IMPRESE"

N° anni									
1	0.655634363550553								
2	0.396001905967044	0.396001905967044							
3	0.283668599787995	0.283668599787995	0.283668599787995						
4	0.220982736381372	0.220982736381372	0.220982736381372	0.220982736381372					
5	0.180987601050199	0.180987601050199	0.180987601050199	0.180987601050199	0.180987601050199				
6	0.153251059443177	0.153251059443177	0.153251059443177	0.153251059443177	0.153251059443177	0.153251059443177			
7	0.132886120665843	0.132886120665843	0.132886120665843	0.132886120665843	0.132886120665843	0.132886120665843	0.132886120665843		
8	0.117298745427069	0.117298745427069	0.117298745427069	0.117298745427069	0.117298745427069	0.117298745427069	0.117298745427069	0.117298745427069	0.117298745427069

FUNZIONE "VALORE AGGIUNTO PER ADDETTO - PROFESSIONISTI"

N° anni									
1	0.653388660808648								
2	0.395181530088083	0.395181530088083							
3	0.283247392232274	0.283247392232274	0.283247392232274						
4	0.220727035135096	0.220727035135096	0.220727035135096	0.220727035135096					
5	0.180816045505758	0.180816045505758	0.180816045505758	0.180816045505758	0.180816045505758				
6	0.153128039031949	0.153128039031949	0.153128039031949	0.153128039031949	0.153128039031949	0.153128039031949			
7	0.13279361341391	0.13279361341391	0.13279361341391	0.13279361341391	0.13279361341391	0.13279361341391	0.13279361341391		
8	0.117226661451338	0.117226661451338	0.117226661451338	0.117226661451338	0.117226661451338	0.117226661451338	0.117226661451338	0.117226661451338	0.117226661451338



BG90U-Attività di pesca e acquacoltura
MATRICI DELL'ANALISI FATTORIALE
 Analisi fattoriale 1

	Fattore 1	Fattore 2	Fattore 3	Fattore 4	Fattore 5	Fattore 6
intercetta	-2.322072040091634	-0.218399530873745	-0.131127242927275	-0.342274716472864	-0.606709699108314	-0.689159906890276
max_acquacolt_p	-0.028606739275209	0.000726892648761	0.001274910459051	0.001346195473576	0.002477753591138	-0.002507905604536
max_pesca_p	0.025781459698756	-0.000879002527951	-0.00150051638748	-0.001055402371977	-0.001832933170546	0.003229050321371
max_strascico_p	-0.001165070688259	0.001903940793032	0.001669405928315	0.00279484831574	0.0239002500091207	0.002209689986806
max_circuizione_p	-0.001103660000034	0.056417843209007	0.001746852992446	0.002915184853724	0.004891940646145	0.002241180888731
max_druga_p	-0.001053496931045	0.001873627440423	0.001627927451772	0.037358837848914	0.00461929396242	0.002165606765745
max_volante_p	-0.001590291667029	0.00148875545465	0.049089794233235	0.002157615571362	0.003648438864188	-0.004201952756759
f_pesca_acq_dolce_p	0.002547562133758	0.001401971607562	-0.003096139778094	0.002108384993495	0.003557532706804	0.037833037327606



BG90U-Attività di pesca e acquacoltura

MEDIE DEI FATTORI

MoB	Fattore 1	Fattore 2	Fattore 3	Fattore 4	Fattore 5	Fattore 6
1	0.256073721845933	-0.306299776579334	-0.281178869572998	-0.447814945158307	-0.790003001379537	-0.366254900796794
2	-0.75763178237097	1.074991392298197	0.187565009072675	0.119412207353203	-0.110459566766663	0.10830561012373
3	0.139484307084526	-0.115902889743649	-0.114233484094877	-0.168326742631049	1.60002786212638	-0.145296215697059
4	0.098870026903233	-0.161374447886064	4.493703021087195	-0.237798485785808	-0.434869179583232	-0.774446983920026
5	0.150601174819328	-0.118932843910421	-0.118378974128683	3.288073868940999	-0.328064870836567	-0.149709611306703
6	0.446831392187743	-0.192869532139427	-0.529749472769861	-0.277379956062649	-0.502394379280916	2.679608876568131
7	-5.156484043849701	-0.146377577260976	-0.004806606587484	-0.208891020659082	-0.361208998958175	-0.937648127844183



BG90U-Attività di pesca e acquacoltura

MATRICI INVERSE DI VARIANZA/COVARIANZA

Mob	Fattore 1	Fattore 2	Fattore 3	Fattore 4	Fattore 5	Fattore 6
1	82026.7221567743	-4817.0027134161	-2197.23778609357	44790.8370914145	80505.4576513953	-31695.0487447635
1	-4817.0027134161	32679.5977031428	3252.15662339514	-43573.472084467	-72831.0144403684	2902.51147273296
1	-2197.23778609358	3252.15662339514	158754.723853044	-49809.992250889	-88846.3275587575	39753.4743555019
1	44790.8370914145	-43573.472084467	-49809.992250889	807613.083712749	82663.8366189919	-66458.6386627398
1	80505.4576513954	-72831.0144403684	-88846.3275587575	82663.8366189919	957162.798354582	-120305.541515924
1	-31695.0487447635	2902.51147273296	39753.4743555019	-66458.6386627398	-120305.541515924	187456.585381801
2	0.763374389202494	-0.208213896904544	-0.423957282892603	-0.296211806837578	-0.482749471241475	0.241920755383604
2	-0.208213896904544	0.296925068266688	0.171859006268084	0.178961255569278	0.258775489596112	-0.062052098646557
2	-0.423957282892603	0.171859006268084	1.59353502427441	0.260936923655312	0.396786603160981	-1.00728683364269
2	-0.296211806837578	0.178961255569278	0.260936923655312	1.27356220207717	0.382821024683675	-0.1528000557636259
2	-0.482749471241475	0.258775489596111	0.396786603160981	0.382821024683675	2.79117989833412	-0.355765571098188
2	0.241920755383604	-0.062052098646557	-1.00728683364269	-0.1528000557636259	-0.355765571098188	1.39590412581241
3	43365.8133102786	-2780.05071340615	-1321.95217248044	25279.3370119006	45513.7397384144	-17975.2534802254
3	-2780.05071340615	18503.8095795752	1840.19817779149	-24674.7360541132	-41241.5223927747	1643.05911869235
3	-1321.95217248044	1840.19817779149	89892.3155375058	-28206.8275652938	-50310.7279433505	22509.5507200764
3	25279.3370119006	-24674.7360541132	-28206.8275652938	457305.685954982	46806.142052061	-37632.7180139726
3	45513.7397384144	-41241.5223927747	-50310.7279433505	46806.142052061	541988.223443691	-68123.2273965727
3	-17975.2534802254	1643.05911869235	22509.5507200764	-37632.7180139726	-68123.2273965727	106146.346703113
4	2746.91802791558	-349.666438279524	-533.190403554284	2750.33439844924	4998.36966781716	-1640.75689752873
4	-349.666438279519	2048.64970069446	418.068975541891	-2759.13170819018	-4612.16011255123	331.127546110051
4	-533.190403554286	418.068975541891	593.49446553614	-2787.08392957587	-5017.21726650016	1344.41767056525
4	2750.33439844923	-2759.13170819019	-2787.08392957588	50842.4081737967	5167.71903230298	-3970.2764423985
4	4998.36966781713	-4612.16011255123	-5017.21726650015	5167.71903230284	60217.4318379189	-7173.27373762769
4	-1640.75689752873	331.127546110052	1344.41767056525	-3970.27644239849	-7173.27373762771	7943.94432333259
5	20242.4616202682	-1261.339201885	-592.102360259188	11550.9466312163	20785.3868915451	-8200.78465764963
5	-1261.339201885	8446.25330583497	840.156813356849	-11262.6567413382	-18824.647336019	750.049028828591
5	-592.102360259189	840.156813356849	41031.9227364552	-12874.7917311325	-22964.2291910607	10274.6599457953
5	11550.9466312163	-11262.6567413382	-12874.7917311325	208738.982762113	21365.09820262	-17177.4652718265
5	20785.3868915451	-18824.647336019	-22964.2291910607	21365.09820262	247392.518479784	-31094.971350193

BG90U-Attività di pesca e acquacoltura
MATRICI INVERSE DI VARIANZA/COVARIANZA

MoB	Fattore 1	Fattore 2	Fattore 3	Fattore 4	Fattore 5	Fattore 6
5	-8200.78465764963	750.049028828591	10274.6599457953	-17177.4652718265	-31094.971350193	48450.8794269748
6	1875.75215259575	-972.665973479111	-267.640946659519	6075.06379333445	11145.2467530437	-1512.61697237468
6	-972.665973479146	4704.13799574937	548.071492880296	-6364.57388071408	-10644.3515719396	1291.33282480361
6	-267.640946659304	548.071492880061	22793.8449271908	-7111.9824236907	-12666.5726160811	3450.33472587764
6	6075.06379333285	-6364.57388071238	-7111.98242369113	117006.582466027	11859.4120585727	-8391.50415931439
6	11145.246753045	-10644.3515719404	-12666.5726160842	11859.4120585933	138526.322508755	-15080.0134707305
6	-1512.61697237469	1291.33282480356	3450.33472587797	-8391.50415931633	-15080.0134707291	2223.8244014253
7	1543.30915928358	-896.407294911542	-742.899253534579	5629.02805140397	10796.4714942881	-3335.27831819488
7	-896.407294911541	3850.94820487383	365.177722643998	-5138.80176054829	-8560.37684063527	359.715029127293
7	-742.899253534578	365.177722643997	18742.5920854056	-5869.83308111414	-10429.5628158268	4724.88193799742
7	5629.02805140397	-5138.80176054829	-5869.83308111414	95478.8288725298	9722.08203008929	-7874.91021875248
7	10796.4714942881	-8560.37684063527	-10429.5628158269	9722.0820300893	112975.206318359	-14289.5194240752
7	-3335.27831819488	359.715029127293	4724.88193799742	-7874.91021875248	-14289.5194240752	22144.0835416893



BG90U-Attività di pesca e acquacoltura

PESI DELLE MISTURE E DETERMINANTI DELLE MATRICI DI VARIANZA/COVARIANZA

MoB	Pesi	Determinanti
1	0.40828151709317	3.0721339378204E-32
2	0.136911127252758	2.045431581881788
3	0.229488162395787	1.0092837958967E-30
4	0.022042615671686	1.3323985721506E-21
5	0.102620622091599	1.0872052869853E-28
6	0.055835970257326	2.2260636467047E-21
7	0.044819985237676	8.7628996087251E-25



BG91U-Attività ausiliarie dei servizi finanziari e assicurativi

MATRICI DELL'ANALISI FATTORIALE

Analisi fattoriale 1

	Fattore 1	Fattore 2	Fattore 3	Fattore 4	Fattore 5	Fattore 6
intercetta	0.116122502706175	0.108212434436511	0.093850097142871	0.084798853069979	0.078873663696313	0.070155402538911
modatt_consorzio_sn	-0.099383058017156	-0.192411781593421	-0.147857799682866	-0.198583716872119	-0.333261921508157	-0.183075795837192
promoz_assprev_max	-0.009973865245325	-0.006420343984573	-0.004215952038104	-0.0037126790291	-0.003474091569669	-0.003105579329239
agenzia_max	-0.002438942470558	0.026394049048225	-0.002624333656996	-0.002355953518459	-0.002221971636339	-0.001998153347664
perito_liquid_max	-0.001958820179081	-0.003060553116788	0.043039802170424	-0.002164252438618	-0.002036070672842	-0.001839058641427
promoz_fininvest_max	0.020898237930756	-0.006080597026352	-0.004410301341228	-0.0039291922285862	-0.003695722053017	-0.003363536254813
mediazione_max	-0.001918043579295	-0.003071439444982	-0.002418944800453	-0.002195553926931	0.054594887494047	-0.001964708533251
consul_fin_max	-0.002026422560768	-0.003111884696331	-0.002466622570166	-0.0022444855555018	-0.0022221540210437	0.063570964297238
agenzia_fin_max	-0.001908715881656	-0.003042701817929	-0.0023988857846819	0.050094953457068	-0.002047930503984	-0.001853599402967

Fattore 7

intercetta	0.003956795202625
modatt_consorzio_sn	23.410051708001617
promoz_assprev_max	-0.000594978026388
agenzia_max	-0.000362485629164
perito_liquid_max	-0.000315930867167
promoz_fininvest_max	-0.000615736226595
mediazione_max	-0.000817998416804
consul_fin_max	-0.000516061617659
agenzia_fin_max	-0.000459241504472

Analisi fattoriale 2

	Fattore 8	Fattore 9
intercetta	-0.486650960620945	-0.130819835648062
rete_promotori_sn	-0.003979424345637	7.760496305000123
assic_p_pluri_sn	2.541263446714251	-0.001303108104312

BG91U-Attività ausiliarie dei servizi finanziari e assicurativi

MEDIE DEI FATTORI

MoB	Fattore 1	Fattore 2	Fattore 3	Fattore 4	Fattore 5	Fattore 6	Fattore 7
1	-0.824689504683158	-0.497404000484522	-0.303831062815187	-0.265409709432662	-0.24882948679961	-0.222786827076436	-0.052166127815719
2	-0.015598908772356	0.143072062537888	-0.153128047240804	-0.138268867989637	-0.101911539988311	4.1988895552802609	-0.042151898536933
3	-0.078105457416249	-0.193160321550766	4.345212179557809	-0.129382245901314	-0.121899290810702	-0.111125492611007	-0.027320992017349
4	-0.78546847311145	-0.472156766044573	-0.287252335919995	-0.250810043422026	-0.235168037423068	-0.210574507987984	-0.049826447923959
5	0.116122502706173	0.108212434436497	0.093850097142876	0.084798853069971	0.078873663696316	0.070155402538915	0.003956795202625
6	1.730873908099374	-0.361619166986747	-0.2469221877049	-0.218799411371213	-0.206684975210238	-0.189736120973579	-0.04361950958155
7	-0.123344661896176	2.699707791236953	-0.163819670552619	-0.146520054944782	-0.139068821696053	-0.126032954661783	-0.031633796569372
8	-0.065731686643886	-0.183462495075618	-0.136345297109685	-0.108127146883489	5.238100904019519	-0.110475762377589	-0.073634677374667
9	-0.069629603597117	-0.187896733494138	-0.13960156638194	4.959931505993825	-0.12042650891385	-0.110232887123626	-0.040735595937097
10	0.940626982232969	-0.243871829705535	-0.179168252124951	-0.126020749040166	-0.126284364664768	0.089034721700009	-0.035178989699732
11	0.197108715356375	-0.234457349985235	-0.152683622977595	0.33447659912265	0.221768421583876	-0.048898955603408	23.387522966074915

MoB	Fattore 8	Fattore 9
1	-0.486650960620866	-0.130819835648017
2	0.014999223335645	-0.131077071638727
3	-0.477383041413372	-0.130824588048155
4	2.054612486093561	-0.132122943752388
5	-0.486650960620923	-0.130819835648064
6	0.074751461019786	-0.131107711368417
7	-0.48665096062089	-0.130819835648049
8	-0.451370857146467	-0.130837926566112
9	-0.457402244545447	-0.130834833793575
10	0.366083428509045	7.62923716396842
11	-0.352952613745796	-0.028776626798287



BG91U-Attività ausiliarie dei servizi finanziari e assicurativi
MATICI INVERSE DI VARIANZA/COVARIANZA

MoB	Fattore 1	Fattore 2	Fattore 3	Fattore 4	Fattore 5	Fattore 6	Fattore 7
1	682746.570581454	-91898.1802487551	-36868.3733061908	-58001.732287907	-110351.347937539	-27951.1396599868	-9039831.54708095
1	-91898.1802479413	742112.954308373	50943.1674898152	22344.5872794344	-37680.0550423256	7223.28400463287	-6785574.9901526105
1	-36868.3733056402	50943.1674871934	4756690.07627644	-16380.163622766	-237734.577729661	-45106.7158296055	-31911308.3932604
1	-58001.7322878484	22344.58727904	-16380.163620562	1023644.93842953	-14993.26332391586	21526.5187678305	-5565115.70994111
1	-110351.347937603	-37680.0550422096	-237734.577729823	-14993.2632390685	390696.216461194	-1323.95553871048	1760308.76729918
1	-27951.1396600146	7223.28400483957	-45106.7158282368	21526.5187678562	-1323.95553878822	62409.1663524925	-2673887.0570658
1	-9039831.54709349	-6785574.99011969	-31911308.3932994	-5565115.70992942	1760308.76729918	-2673887.05705463	489294144.147578
1	47007.8946826683	11506.2566036003	61478.378773041	48738.607188323	17546.7753424806	24570.6330003596	-1882615.54413253
1	5189.51535746001	4524.05848442784	3862.63233899	19843.4796026778	18638.5118009635	12982.2930972441	-463613.897757251
2	23.419476577382	8.58880500569431	1195.67823009287	522.367988760017	-90.9147378031278	-26.9517519500915	-11107.9300580312
2	8.5888050056945	8.646770232398138	1413.00671324534	536.401970494077	-105.562917043983	-31.7317580235212	-12724.5783722888
2	1195.67823009282	1413.00671324541	992329.203052142	-6409.23581209529	-55839.4021107039	-17233.0233911193	-6610869.61452439
2	522.367988760062	536.401970494142	-6409.23581206739	211319.997184671	-10029.3203837471	-2948.91095585484	-1213804.152711145
2	-90.9147378031361	-105.562917043999	-55839.4021107052	-10029.3203837457	3663.75598104825	1120.52343654983	433823.465841811
2	-26.9517519500929	-31.7317580235233	-17233.0239111196	-2948.91095585438	1120.52343654983	343.956943300616	133007.734495859
2	-11107.9300580306	-12724.5783722896	-6610869.61452453	-1213804.15271129	433823.465841811	133007.734495859	51528782.5969686
2	-0.136972862656609	-1.34746333407655	0.336391121788305	2.01467560606372	-0.144995794851482	0.19495315874788	-39.2504409201962
2	9.10954575106879	9.61361328100824	153.641717409336	3621.77680831708	-186.397477651796	-55.1470092369917	-22594.0383937833
3	132349.61688262	-15849.5508946257	-9705.53778910917	-12517.5239896202	-22858.6178890921	-11865.2910352578	-1684766.40283115
3	-15849.5508946257	2493.60227449239	1259.10972107627	2112.56916142111	2829.37799029294	1473.47466427471	201936.090660396
3	-9705.53778910918	1259.10972107627	772.691220909183	1722.93062635776	1733.43619431725	905.254385612209	123366.114276488
3	-12517.5239896229	2112.56916142143	1722.93062635796	198233.564080374	-7406.46064599203	-1652.15981174815	-1009045.01844786
3	-22858.617889092	2829.37799029292	1733.43619431724	-7406.46064599246	5208.1822282027	2218.8232008249	353183.70403516
3	-11865.2910352578	1473.4746642747	905.254385612206	-1652.15981174842	2218.82320082491	1908.7238457584	167507.616167322
3	-1684766.40283114	201936.090660394	123366.114276487	-1009045.01844789	353183.704035159	167507.616167321	29112041.0238591
3	17.5543389789981	23.232838988669	14.0289600061611	6.49412655585768	20.2491234917876	-51.3587763347683	273.429093444394
3	623.236187146793	-71.0820005186105	-36.6264509079564	3316.89982101393	-246.189608748974	-94.4187614869978	-29125.2277510114
4	384736.564897562	-51786.0941637135	-20775.8182430362	-32684.8390984675	-62184.8364443206	-15750.9187351478	-5094098.35386604
4	-51786.0941637274	418191.101788985	28707.201795631	12591.4813040416	-21233.3076838003	4070.41025058741	-3823773.01242971



BG91U-Attività ausiliarie dei servizi finanziari e assicurativi
MATRICI INVERSE DI VARIANZA/COVARIANZA

MoB	Fattore 1	Fattore 2	Fattore 3	Fattore 4	Fattore 5	Fattore 6	Fattore 7
4	-20775.8182428007	28707.2017936897	2680462.09063706	-9230.45199873768	-133966.783106106	-25418.2696674086	-17982472.3093275
4	-32684.8390985076	12591.4813040403	-9230.45199875838	576838.38922209	-8448.93195034177	12130.4944649655	-3136022.77678159
4	-62184.8364443251	-21233.3076837064	-133966.783106195	-8448.9319504483	220162.730629282	-746.08885859621	991949.295982397
4	-15750.9187351411	4070.41025060205	-25418.2696673872	12130.4944647905	-746.088858596627	351684.469582882	-1506775.00175384
4	-5094098.35386731	-3823773.0124168	-17982472.3093439	-3136022.77678089	991949.295982023	-1506775.00175449	275723330.198199
4	26489.5331726623	6483.92070216903	34643.9386194586	27464.8896211728	9887.82591457528	13845.8931918948	-1060883.08894327
4	2924.40629344063	2549.37990348699	2176.64621586064	11182.0835103492	10503.0802564003	7315.7086379694	-261251.639119048
5	264370.578502987	-19361.4341862415	-13641.1236411885	-16024.9200230154	-18112.2825135492	-5620.48959286359	-1391031.4984885
5	-19361.4341862415	239744.326872683	15902.4936719661	7709.43612042736	-8285.86331737805	3041.6824143497	-1842385.96517339
5	-13641.1236411885	15902.4936719661	1522617.62713549	-5345.03689556541	-76786.123595077	-14571.5107699006	-10274642.8634188
5	-16024.9200230154	7709.43612042736	-5345.03689556539	327793.911759926	-3845.20030177763	7074.68146874629	-1698026.6822445
5	-18112.2825135492	-8285.86331737805	-76786.123595077	-3845.20030177763	131517.632660361	825.145579734636	1127592.84955309
5	-5620.48959286359	3041.6824143497	-14571.5107699006	7074.68146874628	825.145579734637	200003.588725466	-746832.708383593
5	-1391031.4984885	-1842385.96517339	-10274642.8634188	-1698026.6822445	1127592.84955309	-746832.708383593	205868418.503713
5	19754.8728133709	4715.76832746466	19489.2590872609	15861.4651627514	7384.33118677036	8206.3781934033	-448251.427005745
5	-756.639679805429	917.748089596502	1333.43545927411	6217.5810898828	5058.10578899632	3979.97497805586	-227651.19590893
6	129803.344368673	14528.0541153731	-2969.6754823356	6466.66595420524	44476.5341717983	9903.773860352	3920889.14397416
6	14528.0541151991	582664.70453296	33200.7682083871	11526.1876500726	-32270.7762841455	3632.30192020512	-5398408.74852452
6	-2969.67548365156	33200.7682129072	3744128.72511535	-21689.3722535824	-198042.01857151	-40317.9651207674	-25699207.80755
6	6466.66595412283	11526.1876496068	-21689.3722540917	798899.253306926	-20356.5943587992	12780.1222757689	-4784620.3721869
6	44476.5341717691	-32270.7762844411	-198042.018572437	-20356.594358907	307075.703628674	-3590.79520089151	1553169.43048756
6	9903.77386015979	3632.30192039781	-40317.9651213659	12780.1222756972	-3590.79520092848	490535.258824114	-2150556.62225228
6	3920889.14398692	-5398408.74854732	-25699207.8074493	-4784620.37219132	1553169.43047851	-2150556.62224882	403420921.397023
6	-2.50995796994595	1.23586814343838	1.45718508976566	7.722700230733649	6.491633079011729	4.9599804315779	-263.2023551513295
6	-6481.76063300329	2506.79509268522	2664.41070361969	14969.6778877586	12789.8101015701	9625.7058592405	-488707.440290911
7	452792.920726959	-4342.94340369989	-21845.0854606083	-27188.0679617664	-33930.694911455	-9735.62763679389	-2766354.35964993
7	-4342.94340369954	27654.7102635631	5702.77413758452	8082.07470352881	22403.7576786877	6070.53018197303	1776656.34850295
7	-21845.0854606091	5702.77413759022	2619162.61156897	-9490.51430469093	-130083.269555395	-25030.1139403196	-17403925.3267365
7	-27188.0679617685	8082.07470352912	-9490.51430464512	564054.210470146	-6123.57384215775	12186.5875360307	-2855608.41691862

BG91U-Attività ausiliarie dei servizi finanziari e assicurativi
MATICI INVERSE DI VARIANZA/COVARIANZA


MoB	Fattore 1	Fattore 2	Fattore 3	Fattore 4	Fattore 5	Fattore 6	Fattore 7
7	-33930.6944911465	22403.7576786878	-130083.269555378	-6123.5738421573	222846.115901498	1340.4387416363	1469344.71651571
7	-9735.62763679338	6070.53018196986	-25030.1139402827	12186.5875360331	1340.43874163267	344198.714826886	-1296021.00752024
7	-2766354.35964989	1776656.34850293	-17403925.3267375	-2855608.41691834	1469344.71651584	-1296021.00751975	290708833.165552
7	34484.1812736128	1651.65682330192	33176.6575380765	27210.0542192081	13323.8941368217	14136.9816518493	-688350.085137166
7	-1006.96230538461	-2341.9372875486	2074.10446399127	10647.4555111556	9078.34707318647	6857.9396670804	-341382.784727103
8	931.161566586509	29.323176389578	787.198564806664	97.8262396058344	31.8897760771443	-31.2873979898942	-2751.37788159856
8	29.3231763895786	1043.19118729756	1036.2417140787	-88.4285969458473	-125.037686059276	9.68105099007222	-15317.8861045786
8	787.198564806373	1036.24171407894	706905.883481852	-10943.569430598	-39461.8445384391	-12175.8280711906	-4671333.58195081
8	97.8262396058302	-88.4285969458477	-10943.5694305979	427.001410587844	804.933114859891	210.91452096677	84488.0345754518
8	31.8897760771405	-125.037686059268	-39461.8445384391	804.933114859894	2375.01171740204	724.198830410916	271762.367640493
8	-31.2873979899	9.68105099007667	-12175.8280711908	210.9145209668	724.198830410923	303.980453068272	83052.0878207608
8	-2751.3778815974	-15317.8861045814	-4671333.58195081	84488.0345754522	271762.367640493	83052.0878207599	31607016.5004613
8	6.75013484346264	3.77595920758817	1.42712742758202	2.22310623319673	2.33189301587075	1.82970114908549	53.7402024447581
8	-10.3745388659505	1.86801661044502	0.175960278074355	-1.3553306119975	-10.1981974339694	-1.50939967289615	-658.270715684074
9	131518.982920897	-9871.49776131279	-7808.49449913261	-3102.3161799065	-9854.15766721984	-3240.69478697814	-721829.564941724
9	-9871.49776131407	120411.667200459	7478.0806003435	-903.70913273217	-4074.41617943656	1321.71836314725	-881586.240230642
9	-7808.49449913338	7478.08060034621	764389.767395618	-11629.6919178184	-38733.3434879236	-7993.12634890064	-5073556.42014271
9	-3102.31617990683	-903.709132732947	-11629.6919178216	4277.83419964378	4953.41954147207	194.839324681908	522859.651567192
9	-9854.15766722007	-4074.41617943741	-38733.343487926	4953.41954147191	65658.7410224621	353.520330581366	516390.990680424
9	-3240.69478697782	1321.71836314799	-7993.12634890115	194.839324681851	353.520330581653	100347.87600639	-338907.585354224
9	-721829.564941748	-881586.240230748	-5073556.42014302	522859.651567171	516390.99068042	-338907.585354213	91447535.9393872
9	1.63121004252067	0.630007916321163	2.04677019526014	1.89240466289853	2.023275709403	1.74642437683712	-89.5014271145289
9	-432.49393431352	317.783118114147	314.669647070568	-543.357093648283	2636.31721388932	1861.14695848526	-80506.2241149625
10	1.4882698826745	0.331856816806599	3.46780526851084	0.301795686812098	0.317000271955828	0.2375207929956332	4.21272226701191
10	0.331856816806599	11.4574012947218	-4.21829853090502	-0.065159030715289	-0.565175636767673	-0.120269655898263	-80.8915962472239
10	3.46780526851084	-4.21829853090504	1873.29314243631	-28.3442876508039	-103.292710077677	-32.734782621534	-12273.7631851057
10	0.301795686812099	-0.065159030715291	-28.3442876508039	6.67972391601098	1.36714450687412	0.52209989714054	159.175551041943
10	0.317000271955829	-0.565175636767673	-103.292710077677	1.36714450687412	12.952357283133	1.8762241571884	682.882436227097
10	0.237520792956333	-0.120269655898262	-32.8734782621534	0.52209989714053	1.8762241571884	1.48339041777498	222.113137794781



BG91U-Attività ausiliarie dei servizi finanziari e assicurativi
MATICI INVERSE DI VARIANZA/COVARIANZA

MoB	Fattore 1	Fattore 2	Fattore 3	Fattore 4	Fattore 5	Fattore 6	Fattore 7
10	4.21272226701207	-80.8915962477242	-12273.7631851057	159.175551041943	682.882436227098	222.113137794782	86187.7403645513
10	0.056416874965292	0.236785426461907	0.335676800948206	0.104128963681496	0.004378341237706	0.061739833316389	-15.6007596541216
10	-0.038135057765518	0.048663952733821	-0.078503462630315	0.094392897300563	0.331336189370395	0.001841811778708	-9.37280168034805
11	5.85560030363625	2.05704355640224	1.31011309328442	1.36231808510678	1.82413696478513	1.189308236642627	88.791656753753
11	2.05704355640224	12.0151485545302	0.743989308496002	0.466965719891893	0.113706998695978	0.346410904027546	-50.8037090692568
11	1.31011309328442	0.743989308496002	10.2664035198874	0.335465502565878	0.055472163337541	0.246097670341098	-40.159093305221
11	1.36231808510678	0.466965719891892	0.335465502565878	0.95598721576751	0.689605367430975	0.430817978763296	35.2832486301484
11	1.82413696478513	0.113706998695979	0.055472163337541	0.689605367430975	1.43829298353361	0.589807932754975	65.0381475581816
11	1.18930823642627	0.346410904027546	0.246097670341098	0.430817978763296	0.589807932754975	1.50946778052612	29.6051437431022
11	88.791656753753	-50.8037090692568	-40.159093305221	35.2832486301484	65.0381475581817	29.6051437431023	5000.99144856027
11	2.28855735105642	1.48804869499186	0.8923221929530841	0.917166411264467	1.229006203331771	0.793430582486426	60.3202112559449
11	-0.417220212346563	0.114558889130208	0.064649329184949	0.085067809993899	0.139952602370501	0.076450274047252	9.63187323474127

MoB	Fattore 8	Fattore 9
1	47007.8946826392	5189.51535745226
1	11506.256603727	4524.0584844528
1	61478.3787728586	3862.63223890832
1	48738.6071883489	19843.479602678
1	17546.7753424829	18638.5118009663
1	24570.6330003826	12982.2930972472
1	-1882615.54413241	-463613.897756846
1	485403.381286994	17247.4497949852
1	17247.4497949863	14587418.2132994
2	-0.136972862656931	9.10954575110014
2	-1.34746333407691	9.61361328104048
2	0.336391121622299	153.641717422027
2	2.01467560601618	3621.77680832324
2	-0.144995794839748	-186.397477652817
2	0.194953158751467	-55.1470092373027



BG91U-Attività ausiliarie dei servizi finanziari e assicurativi
MATRICI INVERSE DI VARIANZA/COVARIANZA

MoB	Fattore 8	Fattore 9
2	-39.2504409188006	-22594.0383939049
2	3.06614004462382	1565.6840061789
2	1565.6840061789	3053147.01529073
3	17.5543389789899	623.236187148054
3	23.2328389886699	-71.0820005187624
3	14.0289600061617	-36.6264509080498
3	6.49412655584819	3316.89982101443
3	20.2491234917895	-246.189608749226
3	-51.3587763347674	-94.418761487119
3	273.429093444561	-29125.2277510317
3	55.9993732130148	1459.44235288472
3	1459.44235288472	2846096.49981855
4	26489.5331726607	2924.40629344078
4	6483.92070219453	2549.3799034888
4	34643.9386194338	2176.64621585027
4	27464.8896211854	11182.0835103581
4	9887.82591457011	10503.0802563986
4	13845.8931918872	7315.70863796631
4	-1060883.08894335	-261251.639119026
4	273531.658126509	9719.18596090494
4	9719.18596090485	8220216.34830402
5	19754.872813371	-756.639679805428
5	4715.76832746477	917.748089596502
5	19489.2590872615	1333.43545927412
5	15861.4651627515	6217.5810898828
5	7384.3311867703	5058.10578899631
5	8206.37819340334	3979.97497805585
5	-448251.427005757	-227651.19590893
5	155853.874498108	5272.27981556961



BG91U-Attività ausiliarie dei servizi finanziari e assicurativi
MATRICI INVERSE DI VARIANZA/COVARIANZA

MoB	Fattore 8	Fattore 9
5	5272.27981556961	4669337.02284934
6	-2.50995796999518	-6481.76063274458
6	1.23586814338744	2506.79509237809
6	1.45718509025955	2664.41070289044
6	7.72270023078227	14969.677887568
6	6.491633078986829	12789.8101016789
6	4.959980431622329	9625.70585920691
6	-263.202351518404	-488707.440273126
6	4.1366697582524	5901.20925367703
6	5901.20925367704	11508226.2689227
7	34484.1812736128	-1006.96230538448
7	1651.65682330205	-2341.93728754858
7	33176.6575380699	2074.10446398769
7	27210.0542192085	10647.4555111557
7	13323.8941368221	9078.34707318661
7	14136.9816518498	6857.93966708085
7	-688350.085137117	-341382.78472708
7	268111.571145923	9007.59568504537
7	9007.59568504539	8035757.24995574
8	6.750134843462629	-10.3745388659372
8	3.7759592075881	1.86801661052142
8	1.42712742756138	0.175960301229538
8	2.22310623319711	-11.3553306124162
8	2.33189301587195	-10.1981974353165
8	1.82970114908586	-1.50939967330797
8	53.7402024448981	-658.270715840747
8	12.3846232138327	1115.7487772183
8	1115.7487772183	2175742.42436274
9	1.63121004251816	-432.493934313236




BG91U-Attività ausiliarie dei servizi finanziari e assicurativi
MATRICI INVERSE DI VARIANZA/COVARIANZA

MoB	Fattore 8	Fattore 9
9	0.630007916317888	317.783118114457
9	2.04677019524355	314.669647072559
9	1.89240466290026	-543.357093648531
9	2.02332757094189	2636.31721388909
9	1.74642437683599	1861.14695848545
9	-89.5014271142237	-80506.224115003
9	15.431774501386	1204.79829928982
9	1204.79829928982	2348982.0277016
10	0.056416874965292	-0.03813505776633
10	0.236785426461906	0.048663952735509
10	0.335676800947994	-0.078503462906566
10	0.104128963681499	0.094392897305066
10	0.004378341237718	0.331336189385322
10	0.061739833316392	0.001841811783291
10	-15.6007596541201	-9.37280167859321
10	1.39494464385525	1266.17360798297
10	1266.17360798297	2469169.78399488
11	2.28855735105641	-0.417220212346563
11	1.48804869499187	0.114558889130208
11	0.892321929530843	0.064649329184949
11	0.917166411264465	0.085067809993899
11	1.22900620331771	0.139952602370501
11	0.793430582486425	0.076450274047252
11	60.3202112559448	9.63187323474125
11	5.48582646901309	0.21200725930587
11	0.21200725930587	1.83937314992512



BG91U-Attività ausiliarie dei servizi finanziari e assicurativi
PESI DELLE MISTURE E DETERMINANTI DELLE MATRICI DI VARIANZA/COVARIANZA

MoB	Pesi	Determinanti
1	0.243693569588758	1.954798346795E-53
2	0.050711363045545	6.6863460089159E-25
3	0.047246536632435	8.2476667795504E-35
4	0.137159310069363	4.8515595367168E-51
5	0.077744845954634	1.8004191938732E-53
6	0.192170762911638	4.1004265469422E-46
7	0.134069987494319	2.5867226600123E-51
8	0.036029870081819	1.3265741658201E-29
9	0.03892411606589	1.7645446030987E-42
10	0.040940106141016	1.2997790436896E-16
11	0.001309532014612	2.7974271907423614E-7




BG91U-Attività ausiliarie dei servizi finanziari e assicurativi
MATRICI PER IL CALCOLO DEL COEFFICIENTE INDIVIDUALE
 FUNZIONE "RICAVI PER ADDETTO"

N° anni										
1	0.736083921384176									
2	0.423990978959875	0.423990978959875								
3	0.297748360224565	0.297748360224565	0.297748360224565							
4	0.229434587898876	0.229434587898876	0.229434587898876	0.229434587898876						
5	0.186617970697394	0.186617970697394	0.186617970697394	0.186617970697394	0.186617970697394					
6	0.15726878852822	0.15726878852822	0.15726878852822	0.15726878852822	0.15726878852822	0.15726878852822				
7	0.135896509166406	0.135896509166406	0.135896509166406	0.135896509166406	0.135896509166406	0.135896509166406	0.135896509166406			
8	0.119638107934793	0.119638107934793	0.119638107934793	0.119638107934793	0.119638107934793	0.119638107934793	0.119638107934793	0.119638107934793	0.119638107934793	0.119638107934793

FUNZIONE "COMPENSI PER ADDETTO"

N° anni										
1	0.748673998665061									
2	0.428138120219434	0.428138120219434								
3	0.299787614487631	0.299787614487631	0.299787614487631							
4	0.230643538333611	0.230643538333611	0.230643538333611	0.230643538333611						
5	0.187417014878184	0.187417014878184	0.187417014878184	0.187417014878184	0.187417014878184					
6	0.15783588455435	0.15783588455435	0.15783588455435	0.15783588455435	0.15783588455435	0.15783588455435				
7	0.136319738107876	0.136319738107876	0.136319738107876	0.136319738107876	0.136319738107876	0.136319738107876	0.136319738107876			
8	0.119966003877453	0.119966003877453	0.119966003877453	0.119966003877453	0.119966003877453	0.119966003877453	0.119966003877453	0.119966003877453	0.119966003877453	0.119966003877453



BG92U-Servizi forniti da revisori contabili, periti, consulenti ed altri soggetti che svolgono attività in materia di amministrazione, contabilità e tributi (attività di impresa)

MATRICI DELL'ANALISI FATTORIALE

Analisi fattoriale 1

	Fattore 1	Fattore 2
intercetta	-0.105131382186186	-0.264414602191926
contab_dich_p_max	-0.01320904051418	0.000335877225216
forfait_p_max	0.011633407472061	-0.000799833043418
commit_princ_p	-0.002038915087245	0.043184792697339



BG92U-Servizi forniti da revisori contabili, periti, consulenti ed altri soggetti che svolgono attività in materia di amministrazione, contabilità e tributi (attività di impresa)
MEDIE DEI FATTORI

MoB	Fattore 1	Fattore 2
1	0.941367814429371	-0.3363646855509
2	-0.105409667966495	-0.264496545324269
3	-1.15895099944181	-0.237620348898908
4	0.142228848826571	3.335724418943031



BG92U-Servizi forniti da revisori contabili, periti, consulenti ed altri soggetti che svolgono attività in materia di amministrazione, contabilità e tributi (attività di impresa)
MATRICI INVERSE DI VARIANZA/COVARIANZA

MoB	Fattore 1	Fattore 2
1	232.7884817983	2892.13008253739
1	2892.13008253739	42105.1911067561
2	4664.56988247884	30.1861657567923
2	30.1861657567923	12100.950223581
3	39.4281693604571	765.239561384119
3	765.239561384119	30028.4034739049
4	1.48709568665447	0.193749808653842
4	0.193749808653842	2.00355519706759



BG92U-Servizi forniti da revisori contabili, periti, consulenti ed altri soggetti che svolgono attività in materia di amministrazione, contabilità e tributi (attività di impresa)
PESI DELLE MISTURE E DETERMINANTI DELLE MATRICI DI VARIANZA/COVARIANZA

MoB	Pesi	Determinanti
1	0.461401273019861	6.95803629548942E-7
2	0.134236452335229	1.7716418573788396E-8
3	0.328180863751478	0.0000016711973062785453
4	0.076181410893427	0.3399118394179971



BG93U-Attività degli studi di design

MATRICI DELL'ANALISI FATTORIALE

Analisi fattoriale 1

	Fattore 1	Fattore 2	Fattore 3
intercetta	0.097115136414257	0.096462442827454	0.098069007352095
max_design_ind_p	-0.004176304212487	0.023310063669195	-0.004015346101824
max_design_int_p	0.02051815681267	-0.0055302888118919	-0.004569249274513
max_design_moda_p	-0.009839770956749	-0.008561301770673	-0.005625819474877
max_design_com_p	-0.003184578918827	-0.003852115184142	0.04064027548544



BG93U-Attività degli studi di design

MEDIE DEI FATTORI

MoB	Fattore 1	Fattore 2	Fattore 3
1	-0.285608436912948	2.2326360566637747	-0.269904092797234
2	1.99553544926022	-0.415221496266167	-0.32469584995882
3	0.097115136414256	0.096462442827451	0.098069007352097
4	-0.886815490448558	-0.759627303062686	-0.464486371920832
5	-0.180525893692621	-0.239376377649832	3.641208693073133



BG93U-Attività degli studi di design
MATRICI INVERSE DI VARIANZA/COVARIANZA

Mob	Fattore 1	Fattore 2	Fattore 3
1	35214.7039730415	7522.38993590748	7042.37794735848
1	7522.38993590748	2098.19525264977	4309.52577732446
1	7042.37794735851	4309.52577732446	17688.0380816981
2	4739.59616629896	11723.0121612751	7045.35198131579
2	11723.0121612751	36219.9673394409	8807.40931632929
2	7045.35198131579	8807.40931632929	20975.5800333742
3	57705.4709051652	12952.9404649425	11606.9914688343
3	12952.9404649425	51169.265509039	12265.5541907959
3	11606.9914688343	12265.5541907959	29548.3203388982
4	76059.3299101874	14178.830197754	13839.1408274446
4	14178.830197754	68178.0677230413	15110.7705729739
4	13839.1408274446	15110.7705729739	40068.5413027462
5	15131.2597968868	3093.97643671374	1479.38314556446
5	3093.97643671367	13310.3159069712	1504.54191626018
5	1479.38314556445	1504.54191626019	260.55292253898



BG93U-Attività degli studi di design
PESI DELLE MISTURE E DETERMINANTI DELLE MATRICI DI VARIANZA/COVARIANZA

MoB	Pesi	Determinanti
1	0.152567033897393	2.1973797850047226E-10
2	0.178133444194561	1.3268542517502899E-10
3	0.251299105418661	1.4203703158142E-14
4	0.352109748493037	5.7068265410764E-15
5	0.065890667996354	2.685887051014035E-9




BG94U-Produzioni e distribuzioni cinematografiche e di video, attività radiotelevisive

MATRICI DELL'ANALISI FATTORIALE

Analisi fattoriale 1

	Fattore 1	Fattore 2	Fattore 3	Fattore 4	Fattore 5	Fattore 6	Fattore 7
intercetta	0.012310476290441	0.009257447801942	0.004111947273733	0.00918390985425	0.028277699082356	0.02729369958773	0.027809421764742
max_prod_cin_tel	-0.011179761077821	-0.010241578434003	-0.009854758464867	-0.009946340441368	-0.007179158011109	-0.005718509450511	-0.00569074083512
max_promo Pubbl	-0.003513865188785	-0.003465272664074	-0.003550909152929	0.032520634025509	-0.002914470868649	-0.002421521871172	-0.002441499380082
max_serv_suppl_prod	-0.003618235499101	0.031671705595401	-0.003630939726853	-0.00352151794627	-0.002961770915624	-0.002473776021793	-0.002484217345991
max_post_prod	-0.003402258497462	-0.003517360469174	0.031613433251471	-0.003488947020422	-0.002801360760429	-0.002405811341117	-0.002382558935471
max_distrib	-0.002864221112165	-0.002826989721355	-0.002806230391182	-0.002808474323147	-0.002505541054596	-0.002054908000442	-0.002049366675147
max_trasm_tel	-0.003117632644663	-0.00302725037249	-0.002953358865846	-0.003028943666938	0.044454002722066	-0.002178485842388	-0.002172413215094
max_trasm_radio	0.026705375961429	-0.003475562397957	-0.003382547745843	-0.003432294745608	-0.002903208153697	-0.002436704170835	-0.002389923008403
max_registr_sonora	-0.003071130767457	-0.00294706681991	-0.002988135063963	-0.002926946398554	-0.002541430952112	0.05684814210856	-0.002130634773612
max_video_priv	-0.003102218174895	-0.003091344052171	-0.003071925703064	-0.003086029850493	-0.00263722664794	-0.002216909358834	0.059284981822019


	Fattore 8
intercetta	0.027105070830607
max_prod_cin_tel	-0.004941301672096
max_promo Pubbl	-0.002141679482501
max_serv_suppl_prod	-0.002186772059275
max_post_prod	-0.002095052878686
max_distrib	0.064422510194701
max_trasm_tel	-0.00197471012488
max_trasm_radio	-0.002115875200496
max_registr_sonora	-0.001895051916888
max_video_priv	-0.001966393126049



BG94U-Produzioni e distribuzioni cinematografiche e di video, attività radiotelevisive
MEDIE DEI FATTORI

MoB	Fattore 1	Fattore 2	Fattore 3	Fattore 4	Fattore 5	Fattore 6	Fattore 7
1	-0.297905717091046	2.614256419969665	-0.305799780470708	-0.291785283258019	-0.223640495419843	-0.182833533466222	-0.183151692168356
2	-0.250306898936781	-0.205226393650602	-0.19553228907873	-0.247251196125653	-0.194065274398346	-0.159594589751096	4.77004395472933
3	0.012310476290441	0.009257447801942	0.004111947273733	0.00918390985425	0.028277699082355	0.02729369958773	0.027809421764741
4	-0.287741220800673	-0.285139469195474	-0.296330913061059	2.568252677381832	-0.216569063520864	-0.175666724832875	-0.176681434407758
5	-0.268628733216106	-0.03198430754172	0.085289412926482	-0.136139030896856	-0.204459603256379	-0.171226901856659	-0.170208337178262
6	-0.264114184017629	-0.259007960121159	-0.257573002236953	-0.259160233392044	3.930312099606305	-0.165365493041872	-0.164309921851135
7	-0.222335227363504	-0.244428478866057	-0.211128208059581	-0.252142789822851	-0.197855295146135	4.848657431303442	-0.16169344475259
8	-0.991518060266436	-0.910331854677292	-0.880744866664283	-0.883896031644921	-0.616337479170332	-0.486170133228996	-0.483161072566821
9	-0.278264218970974	-0.290201440182112	2.622346646824144	-0.287703178571489	-0.209520108096585	-0.176606007123095	-0.174139342437665
10	2.55061338826358	-0.321089152381499	-0.317393760249812	-0.317050169759911	-0.2476675533335612	-0.204311101684525	-0.19934890547179

MoB	Fattore 8
1	-0.158527292230205
2	-0.138553328042228
3	0.027105070830606
4	-0.152176764403378
5	4.508882982598126
6	-0.1474753509056
7	-0.141364610378927
8	-0.416573429242764
9	-0.150429217550958
10	-0.174005454276688




BG94U-Produzioni e distribuzioni cinematografiche e di video, attività radiotelevisive
MATICI INVERSE DI VARIANZA/COVARIANZA

MoB	Fattore 1	Fattore 2	Fattore 3	Fattore 4	Fattore 5	Fattore 6	Fattore 7
1	27982.5257205451	-569.338367345708	-7169.56024885444	-10920.994223119	-3979.21250894809	-7920.6325687695	-7199.78933588924
1	-569.338367345703	27.1656702661551	-3.83567837014504	-198.328389443734	155.883851824348	565.820706241091	531.309580580951
1	-7169.56024885508	-3.83567837012715	20203.6987229659	4792.89331813709	-1436.85307546307	-4523.1762277337	-4801.59598771311
1	-10920.9942231188	-198.328389443739	-4792.89331813732	30289.0410842548	-2176.58750599945	-9976.26367845935	-7872.73748040142
1	-3979.21250894805	155.883851824348	-1436.85307546296	-2176.58750599967	13093.6813399395	-1807.33313889039	-1212.95450829696
1	-7920.63256876906	565.820706241076	-4523.17622773438	-9976.26367845885	-1807.33313889059	50819.5421134506	-7123.28168405559
1	-7199.78933588932	531.309580580952	-4801.59598771319	-7872.73748040131	-1212.954508297	-7123.28168405534	45278.944904016
1	-2498.7518101913	184.149446647712	-1485.68468165798	-2418.80814702361	429.184936738049	-2051.41553885423	-1461.13609157834
2	5997.44367978556	-146.698547044004	-158.998193863894	-310.505772399255	-2066.55659873256	-5859.46897559378	-87.7883571436864
2	-146.698547044005	33.1666353337336	17.7137587248725	1.39743534756908	63.6582443440128	227.828483710633	9.25406873224985
2	-158.998193863894	17.7137587248725	31.4642901085855	5.32316295619516	59.1217948095635	245.448947175647	9.41907705271672
2	-310.505772399255	1.39743534756905	5.32316295619512	372.745991118671	27.6802147249376	57.8999657693444	9.09086204814861
2	-2066.55659873255	63.6582443440118	59.1217948095622	27.6802147249364	4210.57705576427	-1310.24046540988	35.8262904971446
2	-5859.4689755938	227.828483710633	245.448947175648	57.899965769346	-1310.24046540985	13861.9521833483	128.994354863205
2	-87.7883571436867	9.25406873224984	9.41907705271672	9.09086204814862	35.8262904971451	128.994354863204	5.099616545157499
2	-1657.90591095811	73.163527747685	71.700251486427	30.4213251360013	-37.9887077355764	-1475.13611819059	41.4196027298869
3	63667.5428340993	-6853.93060836834	-7341.51596939706	-12100.0908147194	-4630.80822578674	-7566.71899496787	-7744.4499056823
3	-6853.93060836834	42627.8029878463	-1744.16942314563	-7479.18166752161	-343.152282780601	-5451.17319590603	-3316.76209742953
3	-7341.51596939707	-1744.16942314563	43319.3986425669	-3405.6410198992	-695.657071512208	-3721.79842442405	-5228.58232023649
3	-12100.0908147194	-7479.18166752161	-3405.6410198992	66618.7121116962	-1467.58333339289	-12082.0443502628	-9523.54643443925
3	-4630.80822578674	-343.152282780601	-695.657071512208	-1467.58333339289	26200.9032769053	-1149.04028634426	-453.627016679732
3	-7566.71899496787	-5451.17319590603	-3721.79842442405	-12082.0443502628	-1149.04028634426	104062.825218643	-8858.66778136093
3	-7744.4499056823	-3316.76209742953	-5228.58232023649	-9523.54643443925	-453.627016679731	-8858.66778136093	91083.1473246439
3	-2060.00960563393	-456.352821358847	-993.792746954011	-2176.12946462612	1706.65480495761	-1823.73973647385	-1101.97386294664
4	21687.7274052765	-6113.33304356489	-6089.40542941195	-467.185357083031	-3391.5696112591	-7280.58370918988	-6624.39439458659
4	-6113.33304356519	15615.1610731983	-2750.12362465636	-120.166711210757	-1118.35321183342	-5021.61925654493	-3644.75515450495
4	-6089.40542941208	-2750.12362465653	16109.9015725383	-4.80307495043663	-1234.42942873347	-4014.64583208199	-4214.27956753973
4	-467.185357083024	-120.166711210764	-4.803074950445229	20.909993341322	124.454610835602	427.984772717034	412.097886364648
4	-3391.56961125878	-1118.35321183356	-1234.42942873368	124.454610835597	10478.149828042	-1670.28130375459	-1172.30341468525



BG94U-Produzioni e distribuzioni cinematografiche e di video, attività radiotelevisive
MATRICI INVERSE DI VARIANZA/COVARIANZA


Mob	Fattore 1	Fattore 2	Fattore 3	Fattore 4	Fattore 5	Fattore 6	Fattore 7
4	-7280.58370918974	-5021.61925654509	-4014.64583208221	427.984772717035	-1670.28130375455	39824.1146341625	-6646.56023197334
4	-6624.39439458678	-3644.75515450475	-4214.27956753963	412.097886364646	-1172.30341468525	-6646.56023197358	35581.44508365654
4	-2262.20784277395	-1126.86841756414	-1301.45586029604	140.189018357238	285.034041338724	-1928.61592748777	-1421.96547126433
5	6106.39341138681	-513.10868743073	125.641899358163	-507.103385340084	41.0586935910219	-5351.11413484535	-4734.67894180089
5	-513.108687430302	2018.77255031972	-2060.61176507064	1974.61789415615	-1496.603338714439	-389.443164374267	-166.88269414332
5	125.641899357697	-2060.61176507061	2157.26125398563	-2018.38251297564	1571.97484590407	781.027101839143	509.920837941504
5	-507.103385339681	1974.61789415615	-2018.38251297568	1939.6745890163	-1463.55381320844	-384.407736687243	-161.531373112749
5	41.0586935907004	-1496.603338714436	1571.97484590405	-1463.55381320841	1275.50839449345	502.27563392889	323.023309766689
5	-5351.11413484554	-389.443164373655	781.027101838509	-384.407736686644	502.27563392843	14382.9056251065	-4427.82095875694
5	-4734.67894180101	-166.882694143241	509.920837941423	-161.531373112671	323.023309766634	-4427.82095875683	13145.3217646988
5	-94.0762289236854	-11.7599171824545	24.2012938070838	-11.4656811973388	19.7148549799938	94.0728781564215	82.2138644482243
6	12489.3905523726	-2690.48410766247	-2921.12303304525	-4253.34705336638	-120.989716947241	-3046.77410137564	-2840.0644019588
6	-2690.4841076625	8920.09960731362	-1187.86685791682	-2633.71466057213	-28.3222942305588	-2043.66399703376	-1419.59145934163
6	-2921.12303304525	-1187.86685791683	8931.12665506628	-1804.94814875903	-19.9950616040168	-1735.29865628632	-1919.18651878815
6	-4253.34705336634	-2633.71466057216	-1804.94814875906	13838.9611301954	-29.5924218325286	-3803.60883674722	-3034.30358992025
6	-120.98971694742	-28.3222942305589	-19.9950616040161	-29.5924218325288	10.1003078554747	211.573054470745	186.521375177225
6	-3046.77410137565	-2043.66399703378	-1735.2986562863	-3803.60883674723	211.573054470745	22608.2790913968	-2769.99269516062
6	-2840.0644019588	-1419.59145934158	-1919.18651878813	-3034.30358992029	186.521375177225	-2769.99269516062	19979.242698279
6	-903.369303502548	-411.751138071214	-557.947385721185	-879.830155846582	71.9728163175284	-734.131759067988	-520.504973771035
7	60.9208521878102	27.2644409341632	26.5202918602836	-97.7210575657046	59.1759016494852	14.3040492135068	201.525708040957
7	27.2644409341632	83.3619962081897	17.6118108507519	-137.062120682734	35.7340432539163	9.47584890287724	158.768505087801
7	26.5202918602836	17.611810850752	30.6303639738637	-78.7424658819578	28.8607433524885	9.35569610443457	152.599613770612
7	-97.7210575657047	-137.062120682733	-78.7424658819578	7311.04292713198	-2256.84528559932	-64.4937004576001	-6634.73155412432
7	59.1759016494852	35.7340432539164	28.8607433524885	-2256.84528559932	4594.17030535397	26.2710924661298	-1622.45065505733
7	14.3040492135068	9.47584890287724	9.35569610443457	-64.4937004576	26.2710924661297	5.31743893296027	103.408660248096
7	201.525708040956	158.7685050878	152.599613770611	-6634.7315541243	-1622.45065505734	103.408660248096	14543.2127435496
7	76.8443476241363	57.6236272231058	54.6608531491401	-2085.57580430642	-206.395304980919	38.5929255054417	-1515.4837427393
8	43339.027216014	-8843.50587582455	-9529.01244268758	-13850.9208547852	-5407.34411796332	-9667.43346146122	-9163.34988721492
8	-8843.50587582332	30189.8443984927	-3961.7150561766	-8806.49613959635	-1514.79438361363	-6774.60959572964	-4712.16940921113



BG94U-Produzioni e distribuzioni cinematografiche e di video, attività radiotelevisive
MATRICI INVERSE DI VARIANZA/COVARIANZA

Mob	Fattore 1	Fattore 2	Fattore 3	Fattore 4	Fattore 5	Fattore 6	Fattore 7
8	-9529.0124426909	-3961.71505617477	30280.9519080422	-5958.30821035826	-1893.13631441975	-5677.84331192774	-6363.38132908821
8	-13850.9208547831	-8806.49613959628	-5958.30821036156	47021.5035115057	-2720.77385667758	-12566.1978408892	-10060.6692112147
8	-5407.34411796269	-1514.79438361354	-1893.13631442129	-2720.77385667747	19393.3424769826	-2228.17424872203	-1473.62579677605
8	-9667.43346146139	-6774.60959573048	-5677.84331192527	-12566.1978408907	-2228.17424872242	76794.9515167334	-9119.71887641524
8	-9163.34988721484	-4712.1694092119	-6363.38132908626	-10060.6692112161	-1473.62579677646	-9119.71887641509	67715.972511169
8	-3228.81244165856	-1459.01383488813	-1966.46158646604	-3081.07417151282	730.561633118059	-2590.88483858591	-1841.48544942229
9	25830.0363649145	-6265.14473470333	-579.330347263892	-9781.73666921316	-3783.73468791227	-7266.79862548096	-7049.67384076796
9	-6265.14473470401	18752.6306794919	-57.5243637514491	-6022.66387018172	-1121.43554152597	-4796.98742494493	-3540.85088930792
9	-579.330347263881	-57.5243637514575	27.0727569348903	-54.8300577480696	129.456118726631	557.151141011646	472.974404662698
9	-9781.73666921292	-6022.66387018259	-54.8300577480588	28976.393591039	-1969.02670479213	-8723.99964537845	-7211.58159121313
9	-3783.73468791233	-1121.43554152604	129.456118726633	-1969.0267047921	12152.2395234321	-1688.91515685153	-1237.39585125997
9	-7266.79862548012	-4796.9874249447	557.151141011626	-8723.99964537927	-1688.91515685147	47588.7365232775	-6721.2018481327
9	-7049.6738407679	-3540.85088930776	472.974404662705	-7211.58159121364	-1237.39585126027	-6721.20184813194	41697.601241231
9	-2431.97868364758	-1096.86834003592	163.242779963386	-2212.52634241814	365.737176074045	-1935.70061755943	-1488.8392012958
10	922.092422611989	1055.69057950098	1175.80543754463	1346.6143172291	774.076172542166	1893.85257694276	1563.8625684963
10	1055.69057950097	18340.1957459676	-1440.81754236908	-4333.56656746562	-577.063729977922	-3211.76340453246	-2225.07254411158
10	1175.80543754463	-1440.81754236909	18542.6200840832	-2604.97202390228	-768.662799243196	-2507.46450037976	-3136.78782847977
10	1346.61431722914	-4333.56656746556	-2604.97202390218	27970.5356937982	-1348.46564734808	-6664.00018788547	-5464.69315199237
10	774.076172542164	-577.063729977921	-768.662799243193	-1348.46564734814	11357.463889674	-1054.90310538307	-719.71843112705
10	1893.85257694273	-3211.76340453243	-2507.46450037994	-6664.00018788564	-1054.90310538311	45263.1842362738	-4900.54113953462
10	1563.8625684963	-2225.0725441116	-3136.78782847977	-5464.69315199228	-719.718431127058	-4900.54113953471	39585.6805940112
10	712.195123632959	-446.862371351548	-705.871273132592	-1367.55654480385	590.453870624116	-1123.55723172999	-787.696105930818

Mob	Fattore 8
1	-2498.75181019158
1	184.149446647711
1	-1485.68468165773
1	-2418.80814702333
1	429.184936737899



BGS94U-Produzioni e distribuzioni cinematografiche e di video, attività radiotelevisive
MATRICI INVERSE DI VARIANZA/COVARIANZA


MoB	Fattore 8
1	-2051.41553885428
1	-1461.13609157847
1	16570.3034230625
2	-1657.90591095811
2	73.1635277476854
2	71.7002514864274
2	30.4213251360011
2	-37.9887077355743
2	-1475.13611819059
2	41.4196027298871
2	5331.43283230067
3	-2060.00960563393
3	-456.352821358847
3	-993.792746954011
3	-2176.12946462612
3	1706.65480495761
3	-1823.73973647385
3	-1101.97386294664
3	32714.9066432871
4	-2262.20784277437
4	-1126.86841756399
4	-1301.45586029586
4	140.189018357245
4	285.034041338728
4	-1928.61592748768
4	-1421.96547126421
4	13243.3762660134
5	-94.0762289236783
5	-11.7599171824621



BG94U-Produzioni e distribuzioni cinematografiche e di video, attività radiotelevisive

MATRICI INVERSE DI VARIANZA/COVARIANZA

MoB	Fattore 8
5	24.2012938070914
5	-11.4656811973462
5	19.7148549799992
5	94.0728781564159
5	82.2138644482237
5	3.04266582556622
6	-903.369303502527
6	-411.75113807121
6	-557.947385721183
6	-879.830155846608
6	71.9728163175283
6	-734.131759067977
6	-520.504973771051
6	7251.33071880362
7	76.8443476241357
7	57.6236272231054
7	54.6608531491397
7	-2085.5758043064
7	-206.395304980923
7	38.5929255054414
7	-1515.48374273932
7	6105.27902432819
8	-3228.81244165764
8	-1459.01383488884
8	-1966.46158646609
8	-3081.0741715141
8	730.561633118362
8	-2590.88483858514
8	-1841.48544942167



BG94U-Produzioni e distribuzioni cinematografiche e di video, attività radiotelevisive

MATRICI INVERSE DI VARIANZA/COVARIANZA

MoB	Fattore 8
8	24515.2429807618
9	-2431.97868364755
9	-1096.86834003579
9	163.242779963387
9	-2212.52634241839
9	365.737176073995
9	-1935.70061755935
9	-1488.83920129568
9	15373.5605579198
10	712.195123632962
10	-446.86237135155
10	-705.871273132596
10	-1367.55654480382
10	590.453870624116
10	-1123.55723172998
10	-787.696105930827
10	14450.2849466068



BG94U-Produzioni e distribuzioni cinematografiche e di video, attività radiotelevisive
PESI DELLE MISTURE E DETERMINANTI DELLE MATRICI DI VARIANZA/COVARIANZA

MoB	Pesi	Determinanti
1	0.118798060869686	1.4920720974938E-29
2	0.036571673256503	7.7352330640411E-20
3	0.233170272396932	2.1167565568943E-38
4	0.094572690650582	1.59544440494661E-28
5	0.036104776790521	3.501779035282E-18
6	0.049149778711083	4.3790209333441E-28
7	0.043093407875789	1.1141776777242E-19
8	0.177265169868353	6.0908274058888E-34
9	0.110179364084867	1.7186335694911E-29
10	0.101094805495687	4.5449258842965E-32



BG94U-Produzioni e distribuzioni cinematografiche e di video, attività radiotelevisive

MATRICI PER IL CALCOLO DEL COEFFICIENTE INDIVIDUALE

FUNZIONE "RICAVI PER ADDETTO"

N° anni									
1	0.662380238564077								
2	0.398452906981272	0.398452906981272							
3	0.284924079310887	0.284924079310887	0.284924079310887						
4	0.221743902148439	0.221743902148439	0.221743902148439	0.221743902148439					
5	0.181497858723503	0.181497858723503	0.181497858723503	0.181497858723503	0.181497858723503				
6	0.153616747913191	0.153616747913191	0.153616747913191	0.153616747913191	0.153616747913191	0.153616747913191			
7	0.133160989723036	0.133160989723036	0.133160989723036	0.133160989723036	0.133160989723036	0.133160989723036	0.133160989723036		
8	0.11751286086506	0.11751286086506	0.11751286086506	0.11751286086506	0.11751286086506	0.11751286086506	0.11751286086506	0.11751286086506	0.11751286086506

FUNZIONE "COMPENSI PER ADDETTO"

N° anni									
1	0.660014690693133								
2	0.397595692612543	0.397595692612543							
3	0.284485487980657	0.284485487980657	0.284485487980657						
4	0.221478164325466	0.221478164325466	0.221478164325466	0.221478164325466					
5	0.181319790065812	0.181319790065812	0.181319790065812	0.181319790065812	0.181319790065812				
6	0.153489166600443	0.153489166600443	0.153489166600443	0.153489166600443	0.153489166600443	0.153489166600443			
7	0.13306511326223	0.13306511326223	0.13306511326223	0.13306511326223	0.13306511326223	0.13306511326223	0.13306511326223		
8	0.117438187536389	0.117438187536389	0.117438187536389	0.117438187536389	0.117438187536389	0.117438187536389	0.117438187536389	0.117438187536389	0.117438187536389



BG94U-Produzioni e distribuzioni cinematografiche e di video, attività radiotelevisive

MATRICI PER IL CALCOLO DEL COEFFICIENTE INDIVIDUALE

FUNZIONE "VALORE AGGIUNTO PER ADDETTO - IMPRESE"

N° anni									
1	0.57708230848949								
2	0.365917685705454	0.365917685705454							
3	0.26789146193423	0.26789146193423	0.26789146193423						
4	0.211288954912236	0.211288954912236	0.211288954912236	0.211288954912236					
5	0.174433155734954	0.174433155734954	0.174433155734954	0.174433155734954	0.174433155734954				
6	0.148525401282455	0.148525401282455	0.148525401282455	0.148525401282455	0.148525401282455	0.148525401282455			
7	0.129318342560478	0.129318342560478	0.129318342560478	0.129318342560478	0.129318342560478	0.129318342560478	0.129318342560478		
8	0.114510087799758	0.114510087799758	0.114510087799758	0.114510087799758	0.114510087799758	0.114510087799758	0.114510087799758	0.114510087799758	0.114510087799758

FUNZIONE "VALORE AGGIUNTO PER ADDETTO - PROFESSIONISTI"

N° anni									
1	0.637166714225848								
2	0.389188656652563	0.389188656652563							
3	0.280155366075595	0.280155366075595	0.280155366075595						
4	0.218844816418206	0.218844816418206	0.218844816418206	0.218844816418206					
5	0.179551008848953	0.179551008848953	0.179551008848953	0.179551008848953	0.179551008848953				
6	0.152219791685114	0.152219791685114	0.152219791685114	0.152219791685114	0.152219791685114	0.152219791685114			
7	0.132110030381003	0.132110030381003	0.132110030381003	0.132110030381003	0.132110030381003	0.132110030381003	0.132110030381003		
8	0.116693631215813	0.116693631215813	0.116693631215813	0.116693631215813	0.116693631215813	0.116693631215813	0.116693631215813	0.116693631215813	0.116693631215813




BG98U-Riparazione beni consumo nca

MATRICI DELL'ANALISI FATTORIALE

Analisi fattoriale 1

	Fattore 1	Fattore 2	Fattore 3	Fattore 4	Fattore 5
intercetta	0.153431629590576	0.164575285213306	0.123962950410414	0.099009040285953	0.02163373825586
n_modatt_serratura_chiavi_p	-0.003374619907937	-0.00218583834845	-0.0019111014281002	-0.001667274974583	0.054299836614339
n_modatt_riparaz_bici_p	-0.001338049362408	-0.002880274151687	-0.002497311107354	0.042104827940278	-0.001448709276682
n_modatt_riparaz_vestiario_p	-0.002541503866521	0.025570661767237	-0.003068796888735	-0.002629047635816	-0.001862017326314
n_modatt_riparaz_cellulare_p	-0.001728000277817	-0.003123145887102	0.03411942761487	-0.0023122279341323	-0.001576908906195
n_riparaz_pelle_p	0.01730704767431	-0.005302824615649	-0.004355332444339	-0.003680857957496	-0.0036789883425931
n_altro2_p	-0.009825111217047	-0.006444945674481	-0.005209129625844	-0.004442470696052	-0.0033629044467874



BG98U-Riparazione beni consumo nca

MEDIE DEI FATTORI

MoB	Fattore 1	Fattore 2	Fattore 3	Fattore 4	Fattore 5
1	1.883432460413789	-0.365736469886076	-0.311592396241216	-0.269096473896663	-0.346255803927611
2	-0.134346001165134	2.574027031132451	-0.192810727495253	-0.172278681309645	-0.171504505715052
3	-0.829079492114135	-0.479919282234725	-0.396950012174008	-0.345238029319232	-0.314656708531435
4	0.629573421428996	-0.298045467097971	-0.259786180537727	-0.227808587347517	1.377179954242288
5	-0.141334916502081	-0.197775464905133	2.943500925242624	-0.164305896442878	-0.162959525103716
6	-0.206387319635732	-0.218332272444442	-0.197941696740174	3.068882309126284	-0.174179516816876



BG98U-Riparazione beni consumo nca
MATRICI INVERSE DI VARIANZA/COVARIANZA

Mob	Fattore 1	Fattore 2	Fattore 3	Fattore 4	Fattore 5
1	15201.7601953755	-4235.32262148727	-5100.70383572396	-3034.54113819958	-507.196608468815
1	-4235.32262148727	27379.2229503059	-4347.13229371122	-2765.19686978326	-1374.97510922402
1	-5100.70383572396	-4347.13229371122	36691.6915167544	-2314.52925226595	-1954.77412191215
1	-3034.54113819958	-2765.19686978326	-2314.52925226595	23576.0321368036	-918.503414826445
1	-507.196608468815	-1374.97510922402	-1954.77412191215	-918.503414826445	9346.61210414338
2	17996.1040375151	-3442.60097609607	-6111.28395251585	-3663.83213194444	-764.144290303172
2	-3442.60097609605	838.141365882832	-573.246739299403	-163.658636670132	-42.3853425809187
2	-6111.28395251611	-573.246739299347	32425.9508345512	-2120.73130362425	-1808.64244742664
2	-3663.83213194435	-163.658636670149	-2120.73130362431	20822.2096507589	-873.336153813275
2	-764.1442903032	-42.3853425809126	-1808.64244742663	-873.336153813288	8241.33884300322
3	54080.7531424029	-14283.6554267573	-17394.920530977	-10414.6892081521	-2064.81575311373
3	-14283.6554267573	72848.3771948605	-10574.5041196981	-6748.12859467852	-3461.29341647149
3	-17394.920530977	-10574.5041196981	97787.8164835019	-5415.53470565117	-4945.27194257341
3	-10414.6892081521	-6748.12859467852	-5415.53470565117	62533.4047183916	-2294.55570617316
3	-2064.81575311373	-3461.29341647149	-4945.27194257341	-2294.55570617316	24670.4950794385
4	23.5446941719895	-7.55143719542991	-432.926614597027	-251.736474165522	35.6142505891924
4	-7.551437195429389	2185.43448420098	-1930.31579113311	-1007.04508759934	-1.49876748890589
4	-432.92661459703	-1930.3157911331	25581.604655899	-10760.2373758454	-757.526027821207
4	-251.73647416552	-1007.04508759933	-10760.2373758454	22350.8370200678	-359.349828771017
4	35.6142505891925	-1.49876748890654	-757.526027821204	-359.34982877102	57.4224604448495
5	13868.4380239307	-3898.3373202396	-2343.99635538438	-2821.22767133579	-646.319784481943
5	-3898.3373202398	18758.4730503541	-635.230268519327	-1864.68867926027	-1006.11837596865
5	-2343.99635538436	-635.230268519373	545.228566131923	-108.52595510331	-34.5733629169537
5	-2821.22767133587	-1864.68867926019	-108.5259551033	16188.6786285418	-661.846675674151
5	-646.319784481951	-1006.11837596862	-34.5733629169533	-661.846675674169	6350.52685105494
6	11485.3887111647	-3508.74249527077	-4180.9760282357	-1562.27485517	-492.515205263517
6	-3508.74249527083	15702.1844972203	-2646.96620381278	-375.753681236949	-810.818800276857
6	-4180.97602823586	-2646.96620381262	21221.9763694895	-225.389506334855	-1130.98666785799
6	-1562.27485516998	-375.75368123697	-225.389506334872	327.655265518363	-4.13233290896333




BG98U-Riparazione beni consumo nca
MATRICI INVERSE DI VARIANZA/COVARIANZA

MoB	Fattore 1	Fattore 2	Fattore 3	Fattore 4	Fattore 5
6	-492.515205263603	-810.818800276856	-1130.98666785796	-4.13233290894933	5397.44955989334



BG98U-Riparazione beni consumo nca
PESI DELLE MISTURE E DETERMINANTI DELLE MATRICI DI VARIANZA/COVARIANZA

MoB	Pesi	Determinanti
1	0.144021365026025	3.785841786826E-22
2	0.127038043478265	2.240217807866E-18
3	0.387227741879909	2.2043327107228E-24
4	0.163029891814525	2.449620893391E-12
5	0.097146774107461	2.9152612247891E-17
6	0.081536183693826	1.1594516418827E-16




BG99U-Altri servizi a imprese e famiglie

MATRICI DELL'ANALISI FATTORIALE

Analisi fattoriale 1

	Fattore 1	Fattore 2	Fattore 3
intercetta	-0.12391487324327	-0.36577428821925	-0.759669094700038
cooperativa_sn	3.591080710540218	-0.182900460605842	-0.137358448811397
calc_commit_princ_p	0.000228650744837	0.000305294244051	0.022627047953833
attvita_tot_mq_coop	0.006814848752658	0.00072353003145	0.000373997770936
attvita_tot_mq_nocoop	0.000082831129722	0.001557682750047	0.000077975768101
add_n_coop	0.17229925067335	0.005639642773114	0.005503769627784
add_n_nocoop	-0.000500067954892	0.129243245723584	-0.001357415362148



BG99U-Altri servizi a imprese e famiglie

MEDIE DEI FATTORI

MoB	Fattore 1	Fattore 2	Fattore 3
1	-0.122798534767733	-0.168726366670021	-0.759744076129806
2	-0.100709386182717	0.026234459798687	1.224909520682792
3	7.178946979067652	-0.308673311990413	-0.194981321356676
4	-0.103564890452138	-0.199107738864067	1.252386425261886
5	-0.090275553898089	1.791957119297209	-0.366008830647654



BG99U-Altri servizi a imprese e famiglie

MATRICI INVERSE DI VARIANZA/COVARIANZA

MoB	Fattore 1	Fattore 2	Fattore 3
1	174227.63449791	-1415.17632344384	-127931.764779088
1	-1415.17632344384	104.056504638481	-86.0890620350294
1	-127931.764779088	-86.0890620350304	206922.11874342
2	16915.1771867186	-79.0517384194232	-161.830775704949
2	-79.0517384194232	21.9877463116563	0.83370978005945
2	-161.830775704949	0.833709780059449	9.52480573474979
3	0.147644623271992	-1.40749343087709	-0.032993736710398
3	-1.40749343087709	14.151348742523	-0.362254912764622
3	-0.032993736710399	-0.362254912764618	1.25530582859769
4	111424.720780925	-5501.88712113301	-1052.48012162157
4	-5501.88712113301	4969.05860083918	0.500317947439052
4	-1052.48012162157	0.500317947439029	18.6071758192213
5	149.859968443389	-4.6435111344048	-2.35710414193475
5	-4.6435111344048	0.255136673790543	-0.028122159064505
5	-2.35710414193475	-0.028122159064504	1.74602241507418



BG99U-Altri servizi a imprese e famiglie
PESI DELLE MISTURE E DETERMINANTI DELLE MATRICI DI VARIANZA/COVARIANZA

MoB	Pesi	Determinanti
1	0.545224418379517	6.2442142699335E-13
2	0.078506807287993	3.428486163529498E-7
3	0.016894492939565	14.800454185333772
4	0.285720561652693	2.358178386733778E-10
5	0.073653719740442	0.037093300546870225



BGG9U-Altri servizi a imprese e famiglie

MATRICI PER IL CALCOLO DEL COEFFICIENTE INDIVIDUALE

FUNZIONE "RICAVI PER ADDETTO"

N° anni									
1	0.747723208103451								
2	0.427827017823289	0.427827017823289							
3	0.29963504856177	0.29963504856177	0.29963504856177						
4	0.230553222532248	0.230553222532248	0.230553222532248	0.230553222532248					
5	0.187357375780799	0.187357375780799	0.187357375780799	0.187357375780799	0.187357375780799				
6	0.157793583972638	0.157793583972638	0.157793583972638	0.157793583972638	0.157793583972638	0.157793583972638			
7	0.136288183107057	0.136288183107057	0.136288183107057	0.136288183107057	0.136288183107057	0.136288183107057	0.136288183107057		
8	0.119941565118095	0.119941565118095	0.119941565118095	0.119941565118095	0.119941565118095	0.119941565118095	0.119941565118095	0.119941565118095	0.119941565118095

FUNZIONE "COMPENSI PER ADDETTO"

N° anni									
1	0.707371418652184								
2	0.414304357519696	0.414304357519696							
3	0.292938613472331	0.292938613472331	0.292938613472331						
4	0.226568075560534	0.226568075560534	0.226568075560534	0.226568075560534					
5	0.184717081811373	0.184717081811373	0.184717081811373	0.184717081811373	0.184717081811373	0.184717081811373			
6	0.15591661895256	0.15591661895256	0.15591661895256	0.15591661895256	0.15591661895256	0.15591661895256	0.15591661895256		
7	0.134885697113556	0.134885697113556	0.134885697113556	0.134885697113556	0.134885697113556	0.134885697113556	0.134885697113556	0.134885697113556	
8	0.118853993363932	0.118853993363932	0.118853993363932	0.118853993363932	0.118853993363932	0.118853993363932	0.118853993363932	0.118853993363932	0.118853993363932



BG99U-Altri servizi a imprese e famiglie

MATRICI PER IL CALCOLO DEL COEFFICIENTE INDIVIDUALE

FUNZIONE "VALORE AGGIUNTO PER ADDETTO - IMPRESE"

N° anni									
1	0.697101311973838								
2	0.410759986487232	0.410759986487232							
3	0.291162203650259	0.291162203650259	0.291162203650259						
4	0.225503970629803	0.225503970629803	0.225503970629803	0.225503970629803					
5	0.184009171764587	0.184009171764587	0.184009171764587	0.184009171764587	0.184009171764587				
6	0.155411947941543	0.155411947941543	0.155411947941543	0.155411947941543	0.155411947941543	0.155411947941543			
7	0.134507824865773	0.134507824865773	0.134507824865773	0.134507824865773	0.134507824865773	0.134507824865773	0.134507824865773		
8	0.118560508722526	0.118560508722526	0.118560508722526	0.118560508722526	0.118560508722526	0.118560508722526	0.118560508722526	0.118560508722526	0.118560508722526

FUNZIONE "VALORE AGGIUNTO PER ADDETTO - PROFESSIONISTI"

N° anni									
1	0.695041196755099								
2	0.410043837333069	0.410043837333069							
3	0.290802191021677	0.290802191021677	0.290802191021677						
4	0.225287958948617	0.225287958948617	0.225287958948617	0.225287958948617					
5	0.183865316967556	0.183865316967556	0.183865316967556	0.183865316967556	0.183865316967556				
6	0.155309319677109	0.155309319677109	0.155309319677109	0.155309319677109	0.155309319677109	0.155309319677109			
7	0.134430941594512	0.134430941594512	0.134430941594512	0.134430941594512	0.134430941594512	0.134430941594512	0.134430941594512		
8	0.118500771325543	0.118500771325543	0.118500771325543	0.118500771325543	0.118500771325543	0.118500771325543	0.118500771325543	0.118500771325543	0.118500771325543



BK10U - Studi medici e laboratori di analisi cliniche
MATRICI DELL'ANALISI FATTORIALE

Analisi fattoriale 1

	Fattore 1	Fattore 2	Fattore 3	Fattore 4
intercetta	0.045103997660526	0.117897053943095	0.018319366263674	-0.001358522589939
dependente_ssn	-0.183992717241286	-0.266731720141349	6.087890799788121	-0.109196704340613
ricavi_commit_princ_nossn_p	0.018583708911338	-0.007796030347609	-0.004622833713739	-0.003309409729819
vis_spenoped_interz_ssn_p	0.001822011774537	-0.004377065546674	-0.002165618196707	0.129843545754205
vis_gennoped_interz_ssn_p	-0.015020313378576	-0.007228485517027	-0.003501493951776	-0.00353650361283
pediatria_interaz_ssn_p	-0.000688970440656	0.042255291839666	-0.002544557446361	-0.0021111569010003

Analisi fattoriale 2

	Fattore 5
intercetta	-0.118364164625053
esame_diagno_p	0.039990325866865
analisi_lab_p	-0.12583702312132

Analisi fattoriale 3

	Fattore 6	Fattore 7	Fattore 8
intercetta	-0.001842906538183	-0.002018058819662	0.026451905793376
anestesia_p	-0.010007578136983	-0.01042448147611	0.064922807880666
med_lavoro_p	0.053621862837101	-0.010881292411683	-0.010837238368101
med_legale_p	-0.008904195917738	0.060665977934481	-0.009139387963306
spec_chirurgia_p	-0.027198141063587	-0.023346173879548	-0.024583916680011




BK10U-Studi medici e laboratori di analisi cliniche

MEDIE DEI FATTORI

MoB	Fattore 1	Fattore 2	Fattore 3	Fattore 4	Fattore 5	Fattore 6	Fattore 7
1	0.045103647018855	0.117896912054257	0.018319278189968	-0.001358390090239	-0.1183641646251	-0.001842906538183	-0.002018058819662
2	0.11796004164946	-0.059288434510254	-0.069344512648895	5.243996348293926	-0.11806476750072	-0.001842906538185	-0.002018058819665
3	0.417461179160421	-0.038781012388219	-0.074559129129946	-0.067875768245447	0.034757684467998	4.738913840050555	-0.964042831606841
4	1.653647732956371	-0.556903064179207	-0.381818624952101	-0.287810356381323	-0.118364164625049	-0.001842906538183	-0.002018058819664
5	0.501558716180341	-0.073593266694955	-0.09522895418053	-0.082633637348907	0.038602964946144	-2.374894423621078	-2.038983497502312
6	0.902587676194956	-0.254975633186047	0.036045263434366	-0.159475529289762	-0.118304589210918	-0.964104662949832	-1.004366450965859
7	0.57772701678889	-0.105548819684221	-0.114177600774939	-0.096202341027065	2.180813241534669	-0.001842906538184	-0.002018058819664
8	-1.301722294255964	-0.530259485783529	-0.295649057456038	-0.318466157224072	-0.118364399239078	-0.001842906538187	-0.002018058819666
9	-0.018732653883755	4.033066953855068	-0.217446955337928	-0.197006240750351	-0.118364164625078	-0.001842906538183	-0.002018058819661
10	0.126395014204103	-0.260123540188954	6.0402188941209	-0.157797280383865	0.15364002420839	-0.178355984058769	-0.153532274080749
11	-0.700717036350393	-0.377444883753521	-0.226673484208831	0.888888731639206	-0.014860494976971	0.116669428030915	0.062801100466912
12	0.370688837109502	-0.03513707782292	0.226058707607854	-0.066114288837987	-0.118349858613172	-0.723285468440046	4.913297778322775
13	0.896481020924638	-0.239263141704112	-0.193466904443933	-0.152972789579205	-12.702066476274288	-0.001842906538183	-0.002018058819662

MoB	Fattore 8
1	0.026451905793347
2	0.026451905793392
3	-0.931678009686247
4	0.026451905793337
5	-2.118507216117114
6	6.268994735566797
7	0.026451905793395
8	0.026451905793417
9	0.026451905793391
10	-0.133095130180636
11	-0.130767019857722
12	-0.714046416168596
13	0.026451905793376



BK10U-Studi medici e laboratori di analisi cliniche
MATRICI INVERSE DI VARIANZA/COVARIANZA

MoB	Fattore 1	Fattore 2	Fattore 3	Fattore 4	Fattore 5	Fattore 6	Fattore 7
1	683934.970526798	930112.595614617	133865.135036608	95948.3474983883	-24248.2177163275	-7744.26357645576	1050.06822196134
1	930112.595614617	2889865.93893168	-17730.9622764821	-254892.115585613	-19400.3943489372	-17925.8974193223	6201.52939308397
1	133865.135036608	-17730.9622764821	616473.525350436	-2182.49013686293	-4553.97089216265	372.013390628552	-17682.6589871751
1	95948.3474983883	-254892.115585613	-2182.49013686293	1258819.53556023	-10631.8433095429	-6502.88325396409	14222.8226561531
1	-24248.2177163275	-19400.3943489372	-4553.97089216265	-10631.8433095429	587103.729124602	-8899.27168544711	6570.90107516572
1	-7744.26357645576	-17925.8974193223	372.013390628553	-6502.88325396409	-8899.27168544711	582054.676860819	6163.25263926687
1	1050.06822196134	6201.52939308396	-17682.6589871751	14222.8226561531	6570.90107516572	6163.25263926687	759447.670147245
1	8772.00424610326	25773.2713422491	13370.6273447393	-115.146218029413	-9551.74166256446	-115666.111339415	-210633.609658179
2	14674.4889660837	10228.2226776826	2328.09480983023	175.666123026869	-371.939776662023	-101.262794186663	-0.696912170909588
2	10228.222677684	64643.1626500842	-9049.41613675431	1880.71008050583	151.132208830635	-430.479815199878	449.818166599246
2	2328.09480982998	-9049.41613675297	28571.7669172659	138.324142496646	-56.660342405683	73.8320234678998	-844.3113222932742
2	175.666123026914	1880.71008050587	138.324142496597	63.1775836741557	9.61037062592466	-11.8333255844436	1.09285775276737
2	-371.939776662012	151.132208830683	-56.6603424057011	9.61037062592585	21124.9100129731	-329.11403558926	241.162379323252
2	-101.262794186672	-430.479815199872	73.8320234679072	-11.8333255844432	-329.11403558926	27870.916536404	299.851435947692
2	-0.696912170898704	449.818166599204	-844.3113222932744	1.09285775276574	241.162379323251	299.851435947692	36365.2807869298
2	47.0749543390311	484.300229385276	553.868764826775	24.8580584451413	-334.271201441856	-5536.4665036954	-10086.7884113194
3	15357.0787413658	32453.2561987564	4977.52040225301	2666.41543347336	-5.55664678900418	2.33148483384915	-43.1529724690416
3	32453.2561987493	101460.499939239	-16004.2490181639	-34744.2280539523	-11.9195469033797	12.4632332341137	289.739707656137
3	4977.52040226432	-16004.2490181321	48236.9101773912	-1767.21610306747	-1.40013640977501	-82.6392330860308	-1407.15885566365
3	2666.41543347423	-34744.2280539572	-1767.2161030558	99254.7364122386	-1.55008787836744	98.1711701430769	1040.91307510132
3	-5.556646789004109	-11.919546903382	-1.40013640977097	-1.5500878783673	4.10095187807019	-0.051692350965537	0.04206757322066
3	2.33148483476366	12.4632332371834	-82.6392330864329	98.1711701415324	-0.051692350965861	5027.46470691661	7839.3372462591
3	-43.1529724642406	289.739707671132	-1407.15885566574	1040.91307509583	0.04206757321927	7839.33724626161	60178.8259088147
3	221.642067933304	129.845357015851	1045.65491244758	-523.09501637515	-0.145199914967935	17002.2193007674	-21634.6427517287
4	217123.885118016	462143.213575562	60096.2358972163	46573.3610169245	-6377.63454272207	-3522.97240434342	348.178820805803
4	462143.213575562	1157606.34491312	-11730.3675571381	-115429.909674829	-11890.6392833596	-7340.03182337129	2720.99763307849
4	60096.2358972163	-11730.3675571381	262329.16417077	-1339.44026086712	-2114.81571558527	177.194726366281	-7528.97943436542
4	46573.3610169245	-115429.909674829	-1339.44026086712	535328.173009598	-4845.62581489217	-2739.6720233302	6062.30805503097
4	-6377.63454272207	-11890.6392833596	-2114.81571558528	-4845.62581489217	249873.611893067	-3778.08059023304	2804.18346705469




BK10U-Studi medici e laboratori di analisi cliniche
MATICI INVERSE DI VARIANZA/COVARIANZA

MoB	Fattore 1	Fattore 2	Fattore 3	Fattore 4	Fattore 5	Fattore 6	Fattore 7
4	-3522.97240434342	-7340.03182337129	177.194726366281	-2739.6720233302	-3778.08059023304	247932.86993066	2625.0959665593
4	348.178820805803	2720.99763307849	-7528.97943436542	6062.3080503097	2804.18346705469	2625.0959665593	323497.003449374
4	5293.1002451958	9374.81818723288	5609.40867146916	-196.014961715771	-4153.29302993536	-49263.4220155297	-89720.3408746902
5	62244.0011217003	132575.111816652	17241.0644113326	13128.0521661232	-0.238528950992022	-1144.33607051873	14.4172161879695
5	132575.11181665	331884.564888892	-3606.6504298806	-32312.8321442133	-0.539537275414073	-2405.58371960097	600.130324427419
5	17241.0644113284	-3606.65042987378	75656.2258851205	-369.447744699008	-0.057299256814632	137.826624277268	-2073.20449374049
5	13128.0521661331	-32312.8321442132	-369.447744659273	150362.861743511	0.694000196747124	-95.1898415362088	1563.08805658948
5	-0.238528950991944	-0.539537275414062	-0.057299256814468	0.694000196747149	2.58729831431097	-0.080145224913935	-0.000905392378062
5	-1144.33607053619	-2405.58371964261	137.826624266751	-951.898415347323	-0.080145224913795	56054.8263733526	-14214.0054047718
5	14.4172162159498	600.130324490109	-2073.20449373861	1563.08805659629	-0.000905392379166	-14214.0054050307	78797.5552166315
5	1252.11001741761	2090.73836822455	1816.25510294251	-431.428823178009	-0.132322128030183	-48516.707791696	-59104.24856662318
6	28624.833383799	63337.9185431382	3753.07326757659	6286.25527874317	-768.92911501607	-400.397585061545	311.07323370697
6	63337.9185431382	152443.291636289	8322.77985358477	-15065.7303864214	-1526.36129194448	-768.01349792459	400.078574447711
6	3753.07326757659	8322.77985358477	492.811151950346	780.302256223697	-100.370830438202	-52.3168434849179	40.3333269481972
6	6286.25527874307	-15065.7303864216	780.302256223685	69708.0659065475	-593.639425939831	-366.025091031693	747.857286754555
6	-768.929115016109	-1526.36129194465	-100.370830438209	-593.639425939792	30861.912461218	-528.240743211766	241.566596087124
6	-400.397585060639	-768.013497969844	-52.316843484798	-366.025091032929	-528.240743208238	31549.9077670473	-2012.20587701897
6	311.073233707944	400.078574450202	40.3333269483255	747.857286753968	241.566596107779	-2012.20587702061	39231.5474632029
6	-11.9298880524649	-54.1125989832799	-1.61201437939867	63.4606141457965	-40.141385979279	4540.00178682118	5988.91238813164
7	90017.5902644356	191739.906420673	24953.2559944219	18933.5485346943	0.088717882133524	-1500.25608536261	169.291979332281
7	191739.906420669	480720.933998302	-5610.71442698449	-47915.49190416	-0.106029650206768	-3125.38777842717	1207.37997323231
7	24953.2559944146	-5610.71442696616	110211.496246273	-612.73557317827	0.015925967711978	65.8281337446662	-3155.92952060092
7	18933.5485347134	-47915.4919041644	-612.735573094123	220071.406530552	1.53949076415891	-1154.03305217219	2515.06083784103
7	0.088717882134177	-0.106029650208114	0.015925967712551	1.53949076416494	0.310986611595965	-0.014074698172465	0.020846030275698
7	-1500.25608536272	-3125.38777842713	65.8281337442251	-1154.03305217224	-0.014074698172459	104215.015770161	1121.83924289636
7	169.291979332706	1207.37997323174	-3155.92952059997	2515.06083784343	0.020846030275691	1121.83924289635	135995.36393604
7	2153.60305517875	3797.97783112495	2336.70476404317	-117.662328003265	-0.002071612331689	-20737.9938284263	-37701.9386285767
8	68297.0234501795	-129587.461948567	766.314825156175	-25934.947718631	-4101.3789351948	742.857741107128	-392.716082313529
8	-129587.461948568	534489.7739940376	-188786.041151626	-355127.743180764	10862.8491639094	-805.154493854052	2181.28396863647



BK10U-Studi medici e laboratori di analisi cliniche
MATRICI INVERSE DI VARIANZA/COVARIANZA

MoB	Fattore 1	Fattore 2	Fattore 3	Fattore 4	Fattore 5	Fattore 6	Fattore 7
8	766.3148251562	-188786.041151627	409257.274423601	-22583.1949477025	-274.015784050123	1652.4178764337	-12596.2148963921
8	-25934.947718631	-355127.743180764	-22583.1949477025	858384.857058042	-4512.10803487406	-3145.81723764233	9681.08487381473
8	-4101.3789351948	10862.8491639094	-274.015784050123	-4512.10803487406	409115.905108361	-6399.97858480314	4618.53644333552
8	742.857741107128	-805.154493854052	1652.4178764337	-3145.81723764233	-6399.97858480314	406131.676857265	4318.3371418359
8	-392.716082313528	2181.28396863647	-12596.2148963921	9681.08487381473	4618.53644333552	4318.3371418359	530026.166956836
8	-2251.16316642449	2047.33859847046	7434.69877098382	-1984.11796986839	-6400.25128973427	-80599.2007293108	-147027.170888769
9	62719.148304871	3991.61377063647	23781.1952857033	30744.9233549193	-2907.32898288558	-355.129805095159	-156.116011622836
9	3991.61377063647	936.096626362957	6127.95964660032	10011.6236022908	-192.899615633643	-71.64372142335845	-51.0488813268769
9	23781.195285703	6127.95964660032	96416.1090138453	-1316.90735376473	-770.276200566193	4.24847547612916	-2750.28898142334
9	30744.9233549196	10011.6236022908	-1316.90735376479	191904.979385933	-1983.12303423069	-1322.7264724598	2343.55591022269
9	-2907.32898288558	-192.899615633642	-770.276200566203	-1983.12303423067	91961.4894582966	-1411.43759242029	1035.86613575819
9	-355.12980509516	-71.64372142335846	4.2484754761286	-1322.7264724598	-1411.43759242029	91171.7690967167	971.753554665857
9	-156.116011622822	-51.0488813268768	-2750.28898142335	2343.55591022269	1035.86613575819	971.753554665857	118977.552793304
9	156.228182305806	153.900230490641	2171.44082505429	411.774224192195	-1471.98016851418	-18097.4560739159	-33007.9717602277
10	37861.4392664213	80590.0208958636	10468.1826929148	8126.31949141814	-0.141088452611625	-696.7903972555818	10.721910135222
10	80590.0208958636	201644.565427925	-1863.53891149488	-19856.9836930292	0.033516217385707	-1459.19064764231	353.371237414636
10	10468.1826929149	-1863.53891149472	45380.9974463675	-217.907053920323	-0.006724548615668	80.2507465077394	-1242.75029964097
10	8126.31949141811	-19856.9836930292	-217.90705392035	92715.43160273	-0.018178286440336	-587.448182154859	963.743363775966
10	-0.14108845261205	0.033516217384719	-0.006724548615772	-0.018178286440243	1.39329430255778	-0.032690812062722	0.004431557694051
10	-696.790397255205	-1459.19064764244	80.2507465112073	-587.44818215596	-0.032690812063126	33598.6030451442	-8519.7051356485
10	10.7219101333103	353.371237410427	-1242.75029964121	963.743363775478	0.004431557694172	-8519.70513555549	47230.1883507314
10	760.675379790481	1278.82783445732	1091.39448135312	-265.292648717819	-0.045940300963232	-29080.0067583928	-35425.9271206354
11	63.6224764256135	-1337.01093593758	2500.6970752019	-4.50763914924124	-0.824571109039927	-0.122016517602389	-0.235248124266714
11	-1337.01093593758	29150.3231067934	-54526.0417851142	92.2509398076682	-0.62947868927851	-0.940272076433	0.025906639491405
11	2500.69707520191	-54526.0417851143	102127.124074602	-174.89609789505	-6.719075719633219	-2.69352663239049	-4.3723469838262
11	-4.507639149241219	92.2509398076675	-174.896097895049	0.785674343419762	0.122704125647789	0.118599457214768	0.176823149216924
11	-0.824571109039879	-0.629478689279546	-6.71907571963128	0.122704125647786	5.5268544086222	0.501812013732262	0.282201088100924
11	-0.122016517602328	-0.940272076434325	-2.69352663238801	0.118599457214764	0.501812013732262	1.28951905390315	0.152440603087676
11	-0.235248124266594	0.025906639488777	-4.37234698382128	0.176823149216915	0.282201088100923	0.152440603087676	1.55721895659608



BK10U-Studi medici e laboratori di analisi cliniche
MATRICI INVERSE DI VARIANZA/COVARIANZA

Mob	Fattore 1	Fattore 2	Fattore 3	Fattore 4	Fattore 5	Fattore 6	Fattore 7
11	1.09954570599738	0.496064862145886	15.885072326726	-0.249379245341616	-1.348533832947	-0.988012639578523	-1.19075455681686
12	39222.5331533568	86465.4246028267	5141.69945505959	9370.40971153138	-1121.00750896163	-650.739366991911	49.2039884807863
12	86465.4246028329	207777.196684233	11360.9490507375	-19792.2694154987	-2204.8473235451	-1319.73171648997	103.975889996179
12	5141.69945505966	11360.9490507369	674.662834275258	1167.34428700125	-146.492897962174	-85.1517253611711	6.43575555235022
12	9370.40971153415	-19792.2694154916	1167.34428700156	97627.8365233831	-898.690392565625	-426.766516421487	22.0356090583593
12	-1121.00750896243	-2204.84732354695	-146.492897962282	-898.690392565756	45340.5283314362	-632.516992430203	-152.665690693728
12	-650.739366904771	-1319.73171629015	-85.151725349736	-426.766516418848	-632.516992426325	45782.8317154255	4957.61597890049
12	49.2039885279346	103.97589010408	6.435755558537049	22.035609060293	-152.665690692037	4957.61597888713	2815.61212764267
12	962.96147804107	1981.27727860295	125.990852186934	563.402665357006	-396.147186904847	-11696.7335610396	13858.0750006646
13	4892.81381598137	10412.2105619352	1352.78052070871	1052.10219461717	-143.746702910548	-79.3944092753681	7.914388227957639
13	10412.2105619356	26049.5366971187	-238.424702234066	-2558.42658405066	-268.214834384777	-165.421012133625	60.9679232482836
13	1352.78052070871	-238.424702234057	5859.94847546767	-27.2857137098229	-47.5418134529667	3.7756037635615	-168.075246205374
13	1052.10219461629	-2558.42658405278	-27.2857137098026	11973.475293159	-108.669922554516	-61.4395679226192	135.592946527313
13	-143.746702910543	-268.214834384752	-47.5418134529669	-108.66992255454	5579.15171879789	-84.3337271043955	62.6055507998551
13	-79.3944092753648	-165.421012133611	3.77560376356143	-61.4395679226341	-84.3337271043955	5535.79203570437	58.6093975201107
13	7.91438822794829	60.967923248258	-168.075246205374	135.59294652732	62.6055507998553	58.6093975201109	7222.95824173363
13	119.226256406578	211.582210812703	125.508071280039	-4.12782549076134	-92.7640611708764	-1099.9580260679	-2003.24924393084

Mob	Fattore 8
1	8772.00424610326
1	25773.2713422491
1	13370.6273447393
1	-115.146218029412
1	-9551.74166256446
1	-115666.111339415
1	-210633.609658179
1	1512530.21609114
2	47.0749543390196
2	484.300229385231



BK10U-Studi medici e laboratori di analisi cliniche
MATRICI INVERSE DI VARIANZA/COVARIANZA

Mob	Fattore 8
2	553.868764826794
2	24.8580584451403
2	-334.271201441856
2	-5536.4665036954
2	-10086.7884113194
2	72433.2813454498
3	221.642067931851
3	129.845357010863
3	1045.6549124481
3	-523.095016372265
3	-0.145199914966863
3	17002.21930077
3	-21634.6427517162
3	105851.80889489
4	5293.1002451958
4	9374.81818723287
4	5609.40867146915
4	-196.01496171577
4	-4153.29302993536
4	-49263.4220155297
4	-89720.3408746902
4	644247.088427034
5	1252.11001742487
5	2090.73836823803
5	1816.25510293266
5	-431.428823155213
5	-0.132322128030399
5	-48516.7077919418
5	-59104.2485659454



BK10U-Studi medici e laboratori di analisi cliniche
MATRICI INVERSE DI VARIANZA/COVARIANZA

MoB	Fattore 8
5	109805.616182202
6	-11.9298880528273
6	-54.1125989842144
6	-1.6120143794464
6	63.46061414603
6	-40.1413859805157
6	4540.00178682144
6	5988.91238813139
6	1662.55883143539
7	2153.60305517892
7	3797.97783112456
7	2336.70476404321
7	-117.662328001482
7	-0.002071612331684
7	-20737.9938284263
7	-37701.9386285767
7	270833.906321845
8	-2251.16316642449
8	2047.33859847046
8	7434.69877098382
8	-1984.11796986839
8	-6400.25128973427
8	-80599.2007293108
8	-147027.170888769
8	1055444.58230849
9	156.228182305809
9	153.900230490641
9	2171.44082505429
9	411.774224192189



BK10U-Studi medici e laboratori di analisi cliniche
MATRICI INVERSE DI VARIANZA/COVARIANZA

MoB	Fattore 8
9	-1471.98016851418
9	-18097.4560739159
9	-33007.9717602277
9	236929.086998518
10	760.675379789344
10	1278.82783445318
10	1091.39448135673
10	-265.292648719502
10	-0.045940300963356
10	-29080.0067583045
10	-35425.9271207383
10	65816.1485371816
11	1.09954570599741
11	0.496064862145058
11	15.8850723267276
11	-0.249379245341621
11	-1.348533832947
11	-0.988012639578523
11	-1.19075455681686
11	8.04655599702938
12	962.961478059017
12	1981.27727866199
12	125.990852189316
12	563.402665315369
12	-396.147186913546
12	-11696.733560951
12	13858.0750066591
12	103384.328815992
13	119.226256406576



BK10U-Studi medici e laboratori di analisi cliniche
MATRICI INVERSE DI VARIANZA/COVARIANZA

MoB	Fattore 8
13	211.582210812706
13	125.508071280039
13	-4.12782549077885
13	-92.7640611708762
13	-1099.9580260679
13	-2003.24924393084
13	14384.604097154



BK10U-Studi medici e laboratori di analisi cliniche
PESI DELLE MISTURE E DETERMINANTI DELLE MATRICI DI VARIANZA/COVARIANZA

MoB	Pesi	Determinanti
1	0.31958934121386	3.7498748280053E-48
2	0.015136957065117	6.2693094341828E-31
3	0.025700817898547	8.9144451370758E-26
4	0.136031078734419	4.4255004095743E-41
5	0.039118854894818	5.5590494853638E-27
6	0.017960014034352	1.8990673540826E-24
7	0.057088754908011	4.3828335710037E-32
8	0.222991997615209	9.6365454925135E-42
9	0.049918443520119	2.7496892485062E-36
10	0.023375676723585	6.9598585919583E-26
11	0.065029634652929	7.265881551954064E-9
12	0.025195552473539	6.6806472697391E-25
13	0.002862876265154	1.3970989049939E-28



BK26U-Attività delle guide turistiche, degli accompagnatori turistici e delle guide alpine

MATRICI DELL'ANALISI FATTORIALE

Analisi fattoriale 1

	Fattore 1	Fattore 2
intercetta	0.461221866008183	0.412631757369785
guida_turistica_max	-0.009542777380917	-0.008259112896735
accompagnatote_max	0.023330865764584	-0.007863128794695
guida_alpina_max	-0.00649596962302	0.027076417881214



BK26U-Attività delle guide turistiche, degli accompagnatori turistici e delle guide alpine

MEDIE DEI FATTORI

MoB	Fattore 1	Fattore 2
1	-0.492956308595613	-0.413193361783961
2	0.461221866008185	0.412631757369786
3	-0.157451574234199	2.991378514535855
4	2.615273705548998	-0.313341604084764




BK26U-Attività delle guide turistiche, degli accompagnatori turistici e delle guide alpine
MATRICI INVERSE DI VARIANZA/COVARIANZA

MoB	Fattore 1	Fattore 2
1	205984.179285318	-164455.450172044
1	-164455.450172044	334861.854057861
2	27193.0508199944	-20097.8877446234
2	-20097.8877446234	45519.8013680274
3	18150.360024991	4349.27546313758
3	4349.27546313758	1053.3196508526
4	3112.24100985565	9215.17287406172
4	9215.17287406173	27362.6069264501



BK26U-Attività delle guide turistiche, degli accompagnatori turistici e delle guide alpine
PESI DELLE MISTURE E DETERMINANTI DELLE MATRICI DI VARIANZA/COVARIANZA

MoB	Pesi	Determinanti
1	0.681619256017506	2.3848903407982E-11
2	0.084245076583158	1.1991886096251055E-9
3	0.105032822757112	0.0000049521172326393695
4	0.129102844642225	0.000004173338544479568



BK26U-Attività delle guide turistiche, degli accompagnatori turistici e delle guide alpine
MATRICI PER IL CALCOLO DEL COEFFICIENTE INDIVIDUALE

FUNZIONE "RICAVI PER ADDETTO"

N° anni										
1	0.787475869706033									
2	0.44055188830915	0.44055188830915								
3	0.305821603431618	0.305821603431618	0.305821603431618							
4	0.23419860923417	0.23419860923417	0.23419860923417	0.23419860923417						
5	0.189757635020746	0.189757635020746	0.189757635020746	0.189757635020746	0.189757635020746					
6	0.159492681059733	0.159492681059733	0.159492681059733	0.159492681059733	0.159492681059733	0.159492681059733				
7	0.137553848907405	0.137553848907405	0.137553848907405	0.137553848907405	0.137553848907405	0.137553848907405	0.137553848907405			
8	0.120920736226705	0.120920736226705	0.120920736226705	0.120920736226705	0.120920736226705	0.120920736226705	0.120920736226705	0.120920736226705	0.120920736226705	0.120920736226705

FUNZIONE "COMPENSI PER ADDETTO"

N° anni										
1	0.747038761529707									
2	0.427602854601577	0.427602854601577								
3	0.299525076755969	0.299525076755969	0.299525076755969							
4	0.230488108397015	0.230488108397015	0.230488108397015	0.230488108397015						
5	0.187314372909525	0.187314372909525	0.187314372909525	0.187314372909525	0.187314372909525					
6	0.157763080430425	0.157763080430425	0.157763080430425	0.157763080430425	0.157763080430425	0.157763080430425				
7	0.136265426922901	0.136265426922901	0.136265426922901	0.136265426922901	0.136265426922901	0.136265426922901	0.136265426922901			
8	0.119923940035665	0.119923940035665	0.119923940035665	0.119923940035665	0.119923940035665	0.119923940035665	0.119923940035665	0.119923940035665	0.119923940035665	0.119923940035665



BK26U-Attività delle guide turistiche, degli accompagnatori turistici e delle guide alpine

MATRICI PER IL CALCOLO DEL COEFFICIENTE INDIVIDUALE

FUNZIONE "VALORE AGGIUNTO PER ADDETTO - IMPRESE"

N° anni									
1	0.780006444606987								
2	0.438204281209334	0.438204281209334							
3	0.304688483364035	0.304688483364035	0.304688483364035						
4	0.233533511829904	0.233533511829904	0.233533511829904	0.233533511829904					
5	0.1893207680134	0.1893207680134	0.1893207680134	0.1893207680134	0.1893207680134				
6	0.159183941881075	0.159183941881075	0.159183941881075	0.159183941881075	0.159183941881075	0.159183941881075			
7	0.137324143416581	0.137324143416581	0.137324143416581	0.137324143416581	0.137324143416581	0.137324143416581	0.137324143416581		
8	0.120743188484553	0.120743188484553	0.120743188484553	0.120743188484553	0.120743188484553	0.120743188484553	0.120743188484553	0.120743188484553	0.120743188484553

FUNZIONE "VALORE AGGIUNTO PER ADDETTO - PROFESSIONISTI"

N° anni									
1	0.73916754714692								
2	0.425012270013613	0.425012270013613							
3	0.298251656464371	0.298251656464371	0.298251656464371						
4	0.229733314784764	0.229733314784764	0.229733314784764	0.229733314784764					
5	0.186815557505632	0.186815557505632	0.186815557505632	0.186815557505632	0.186815557505632				
6	0.157409090506252	0.157409090506252	0.157409090506252	0.157409090506252	0.157409090506252	0.157409090506252			
7	0.136001256424728	0.136001256424728	0.136001256424728	0.136001256424728	0.136001256424728	0.136001256424728	0.136001256424728		
8	0.119719283456391	0.119719283456391	0.119719283456391	0.119719283456391	0.119719283456391	0.119719283456391	0.119719283456391	0.119719283456391	0.119719283456391




BK27U-Attività professionali relative all'informatica

MATRICI DELL'ANALISI FATTORIALE

Analisi fattoriale 1

	Fattore 1	Fattore 2	Fattore 3
intercetta	0.009752961483101	0.094272263145556	0.092450368069232
consulenza_p_max3	-0.01421552521171	-0.007595418173486	-0.004807216405979
svil_impl_sicu_p_max3	0.014923199285807	-0.007334087674948	-0.004709158295029
siti_grafica_p_max2	-0.000393113787248	0.025790327331238	-0.003116208649795
acquisiz_dati_p_max2	-0.000251200064865	-0.003922240248389	0.04784079386132



BK27U-Attività professionali relative all'informatica

MEDIE DEI FATTORI

MoB	Fattore 1	Fattore 2	Fattore 3
1	0.01280314288707	0.029923853650038	0.051433365739079
2	0.004223684264843	2.216007422020219	-0.1740445569243
3	1.286596558501362	-0.533239486069934	-0.310469843689357
4	-0.047808527246611	-0.197402964713305	3.993795379717096
5	-1.193409863710359	-0.548582970976152	-0.31441916268643



BK27U-Attività professionali relative all'informatica

MATRICI INVERSE DI VARIANZA/COVARIANZA

MoB	Fattore 1	Fattore 2	Fattore 3
1	156468.979493186	7381.01087807014	56.4371031723594
1	7381.01087807332	135463.878253896	-211957.409292712
1	56.4371031685984	-211957.409292712	332566.687739026
2	19459.0210047615	6507.72968084308	51364.0681120287
2	6507.72968084308	2182.78470652726	17217.0708079835
2	51364.0681120287	17217.0708079836	136072.168324569
3	40459.9901203406	28241.2651238743	84201.3284594037
3	28241.265123835	196451.194830328	-216455.559761989
3	84201.3284594649	-216455.559761864	603957.962301163
4	28.9523716606637	9.52675516932799	-0.536246356192549
4	9.52675516932798	27.131267420824	3.6261529542601
4	-0.536246356192549	3.6261529542601	1.13288720545356
5	40546.4925549484	-24824.6514893205	-80648.7285109445
5	-24824.6514893915	185794.117256439	-220139.403942217
5	-80648.7285108323	-220139.403942426	586324.327718883



BK27U-Attività professionali relative all'informatica
PESI DELLE MISTURE E DETERMINANTI DELLE MATRICI DI VARIANZA/COVARIANZA

MoB	Pesi	Determinanti
1	0.225634412230559	8.0841531582675E-13
2	0.144794239294438	3.214553631099851E-8
3	0.294078223179915	1.1324944469004E-12
4	0.048910423837225	0.002765994321473533
5	0.286582701457881	1.2962109769821E-12




BK28U-Attività nel campo della recitazione, della regia e altre creazioni artistiche e letterarie
MATRICI DELL'ANALISI FATTORIALE

Analisi fattoriale 1

	Fattore 1	Fattore 2	Fattore 3	Fattore 4	Fattore 5	Fattore 6	Fattore 7
intercetta	0.007506784375506	0.009227501729339	0.01051735341886	0.013651436611219	0.018924851003315	0.018751690938966	0.019762935215421
attore_protag_max	-0.003780711322856	-0.003704749333746	-0.003612803071449	0.04311533530015	-0.003156176670564	-0.002918583600619	-0.002799141925001
attore_teatrale_noprotag_max	-0.003335807248663	-0.003250829678713	-0.003180218688808	-0.003237318267525	-0.002768318403725	-0.002622754880207	-0.002495875773485
regista_diret_sceneg_max	-0.003326081391962	-0.00327963512447	-0.003247703536844	-0.003185141475417	0.050107768138855	-0.002577873739495	-0.002502362782707
attore_cinem_noprotag_max	-0.003507849045745	-0.003411107493378	-0.003334776340684	-0.003331021545661	-0.0028969164014	0.058793795830143	-0.002610136189635
regista_max	-0.003546976095663	-0.003561137321847	0.037618556731215	-0.00331781277109	-0.002955210438772	-0.00270697874883	-0.002681161595441
aiuto_regista_max	-0.003231320577482	-0.003215138262629	-0.003202257986238	-0.003054133816264	-0.002710608670778	-0.00251582287466	0.057731582497243
presentatore_max	-0.003459394587642	-0.00345539752671	-0.003346414878326	-0.00328050734832	-0.002918523163765	-0.00271039448196	-0.002632471694197
cabarettista_max	-0.0033292032525063	-0.003290161458556	-0.003277502352752	-0.003180466458327	-0.002809507296469	-0.00272305781255	-0.002534292718505
doppiatore_max	0.032937214704522	-0.00364724896872	-0.003538790770766	-0.003460919326681	-0.003025885620953	-0.002828166074507	-0.002713810745955
attiv_autorale_max	-0.003591353567168	0.034732306106118	-0.003492984374696	-0.003340992249954	-0.002937003782189	-0.002719032091878	-0.002652409825777
opere_arte_max	-0.010883108071497	-0.010275361465443	-0.009670482258356	-0.009163502149381	-0.007477290645076	-0.006769414560739	-0.006499310239251

	Fattore 8	Fattore 9	Fattore 10
intercetta	0.018107696412245	0.01744607113094	0.019118169398149
attore_protag_max	-0.002667607033185	-0.00218514663989	-0.002176253324345
attore_teatrale_noprotag_max	0.065700826909013	-0.001980125507772	-0.001948322371024
regista_diret_sceneg_max	-0.00231353941954	-0.001946789497291	-0.001950363755277
attore_cinem_noprotag_max	-0.002461058364183	-0.002113122478853	-0.002035776347685
regista_max	-0.002425370055242	-0.002063077392421	-0.002039597243579
aiuto_regista_max	-0.002259058193923	-0.0019019134987596	-0.001905670085298
presentatore_max	-0.002435442147435	-0.002052138846071	0.086969522069656
cabarettista_max	-0.002389779693293	0.083530779813869	-0.001979986297632
doppiatore_max	-0.002527682215395	-0.002100781046187	-0.002103047499676
attiv_autorale_max	-0.002434728697711	-0.002043177674625	-0.002060894983462
opere_arte_max	-0.005924212878959	-0.004844799725544	-0.004831474163056



BK28U-Attività nel campo della recitazione, della regia e altre creazioni artistiche e letterarie
MEDIE DEI FATTORI

MoB	Fattore 1	Fattore 2	Fattore 3	Fattore 4	Fattore 5	Fattore 6	Fattore 7
1	-0.275145346310249	-0.270109925243785	-0.267745305009389	-0.2563772794185457	-0.219604640373785	-0.212438167807489	-0.195400611042417
2	-0.291242373569892	-0.288047806035666	-0.256846963665018	-0.268691874252433	-0.231668220126321	-0.213808602737721	5.311207174884439
3	-1.051655807481246	-0.990788156528023	-0.930630431384527	-0.878156181512425	-0.708777794939084	-0.640059250237288	-0.612760993892253
4	0.007506784375505	0.009227501729339	0.010517353418859	0.013651436611219	0.018924851003315	0.018751690938966	0.01976293521542
5	-0.306203297500704	-0.298179522391845	-0.289260294373301	3.591209787961824	-0.242963549666849	-0.223422075351404	-0.212499982391289
6	-0.319265179693624	-0.318849092415972	3.476198919059093	-0.292008417411562	-0.2533329568894214	-0.230633909243175	-0.227244210279701
7	-0.293951776961899	-0.288021413683197	-0.283837450475482	-0.275033070375255	4.560429978169986	-0.214893255542467	-0.207038094441383
8	-0.2746071343877	-0.27979627063872	-0.272027813245008	-0.266791430485706	-0.226501941935067	4.973311261834728	-0.201362676353329
9	-0.283482500978815	-0.274349016487207	-0.266899623805397	-0.26874645587379	-0.222561222346998	-0.210036578694117	-0.197957410572145
10	3.124205697252094	-0.33589508977626	-0.324342331806098	-0.313839627821114	-0.267400951281959	-0.248864809391258	-0.237032640170874
11	-0.33212959303266	3.293881714774965	-0.319816192743987	-0.302308126685107	-0.258829289980665	-0.23838874162279	-0.231076991230638
12	-0.25589511427038	-0.264157391813238	-0.265890424732893	-0.167855169085381	-0.181325719344562	-0.181490100211367	-0.197448097953647

MoB	Fattore 8	Fattore 9	Fattore 10
1	-0.184786574572853	7.109278311030696	-0.148984303623121
2	-0.190713790495108	-0.158378608028752	-0.157032593290299
3	-0.558446779236397	-0.454058080130223	-0.451089115452244
4	0.018107696412244	0.01744607113094	0.019118169398148
5	-0.203240920112593	-0.163869684760588	-0.161459650557676
6	-0.205334163687933	-0.172618883739348	-0.168783631803565
7	-0.191579374594941	-0.159000711710373	-0.157652565428496
8	-0.190375516617108	-0.16153387252785	-0.153343208609743
9	5.749325133243219	-0.155284324682411	-0.150837973784738
10	-0.221075382165923	-0.181341290265012	-0.179883656189346
11	-0.212146000250644	-0.175778419533514	-0.175781857377831
12	-0.018236066452221	-0.128959426768224	6.602440230461787



BK28U-Attività nel campo della recitazione, della regia e altre creazioni artistiche e letterarie
MATRICI INVERSE DI VARIANZA/COVARIANZA

Mob	Fattore 1	Fattore 2	Fattore 3	Fattore 4	Fattore 5	Fattore 6	Fattore 7
1	24050.2781628013	986.911368903668	1023.1321748544	-1306.68681455022	597.696889167335	136.29038544937	390.033385648916
1	986.9113689036	7738.6167722578	313.923438316262	880.118808864758	715.875483910908	725.177141902864	805.370993835561
1	1023.1321748544	313.923438316291	5893.80183803283	1003.44610117377	912.115958766297	787.879331810464	1069.9888013773
1	-1306.68681455028	880.118808864832	1003.44610117377	18995.8922365664	684.145951853932	-200.288063931268	514.828336648026
1	597.696889167316	715.875483910927	912.115958766295	684.145951853902	4741.46151775646	523.045039038393	492.333361457261
1	136.290385449345	725.177141902866	787.879331810464	-200.288063931266	523.045039038373	14582.6547960959	433.155525513638
1	390.0333856489	805.37099383558	1069.98880137731	514.828336648014	492.333361457262	433.155525513654	5644.41067299164
1	-3281.46693354017	713.173805690097	984.042169494347	-3119.7194258912	593.640706278619	-1356.14163220591	386.077108843044
1	874.481031787583	505.120850726915	456.546105025397	667.356168820279	333.592570111876	514.062700203338	330.04861674307
1	-2353.37602127079	952.970538244885	714.7386013388	-872.217653728401	476.060926900503	-443.586602685912	346.754253768027
2	39189.4320742532	1403.21154072062	3306.39943752337	-2346.75267440312	1048.42546558339	99.8158570841634	2051.94684099806
2	1403.21154072065	12521.9476443455	1881.13071643152	1341.21237693574	1230.08175584756	1125.78320251239	1171.66472690463
2	3306.39943752331	1881.13071643154	1367.27495232399	2436.31637733647	1190.56579902793	1794.61843079099	846.330149821653
2	-2346.75267440327	1341.21237693585	2436.3163773365	31246.7460898101	1156.91101811346	-374.382885265004	1528.63275943048
2	1048.4254655833	1230.08175584753	1190.56579902791	1156.91101811341	7803.49576572155	880.829448463874	745.818973877378
2	99.8158570841406	1125.78320251246	1794.61843079101	-374.382885264888	880.82944846392	24006.1365454093	1135.25238628295
2	2051.94684099802	1171.66472690463	846.330149821653	1528.63275943047	745.818973877389	1135.25238628294	531.409793969692
2	-5860.3556062306	978.67201246668	3079.90407538429	-5362.10724337097	1037.48705852411	-2373.11339181641	1964.70731060126
2	1027.94621141666	853.838073658426	762.78228975634	613.542896581016	571.596197689084	582.970160726701	478.967993262402
2	-4134.48262994644	1439.17642415856	2121.4514633166	-1544.48781581768	821.249775887966	-800.647487382782	1355.76549550315
3	116803.670631438	-13773.0891614871	-10991.3750967519	-34347.438598951	-8516.17355712652	-16658.083680494	-9518.19206972338
3	-13773.0891614869	39897.0436554119	-6945.58318434705	-7616.83702079731	-1689.83450153884	4320.36747318955	-935.148128972127
3	-10991.3750967507	-6945.58318434806	30466.8415922662	-5168.74459845618	412.288294462586	-2786.46216810972	1585.48596893905
3	-34347.4385989395	-7616.83702079995	-5168.74459845889	106274.52623854	-3753.3525432755	-12841.517146853	-4621.17233515786
3	-8516.17355712603	-1689.83450153885	412.288294462514	-3753.35254327617	26883.3002406618	-2152.52809569682	-585.796354561551
3	-16658.0836804901	-4320.36747318918	-2786.46216810981	-12841.51714687	-2152.52809569663	86805.1386236986	-2580.30426209323
3	-9518.19206972503	-935.148128972754	1585.48596893967	-4621.17233515601	-585.796354561328	-2580.30426209285	32952.9652225226
3	-48658.2613943823	-9370.20406956782	-5792.56195582823	-38321.814064914	-4737.87534937632	-21042.0566491556	-5849.21682784732
3	-3943.83304251199	-748.034147163417	260.721001698726	-2833.01034711084	-174.312903860939	-1254.98575993462	-191.696244067489



BK28U-Attività nel campo della recitazione, della regia e altre creazioni artistiche e letterarie
MATRICI INVERSE DI VARIANZA/COVARIANZA

MoB	Fattore 1	Fattore 2	Fattore 3	Fattore 4	Fattore 5	Fattore 6	Fattore 7
3	-33663.7612237676	-3279.66490063268	-3644.92848308711	-17759.5660674741	-2726.48723140181	-11088.5089731093	-3402.45931870311
4	452646.656643357	18561.8067337431	19019.2705645462	-24009.4950251803	11205.0010122941	2866.57761765318	7318.06902293297
4	18561.8067337431	145486.11893329	5898.37524106343	16554.9668711565	13457.9613621632	13638.108425216	15140.7460964317
4	19019.2705645462	5898.37524106343	110896.188985746	18625.612651381	17161.411281521	14681.2741539247	20122.0496939303
4	-24009.4950251803	16554.9668711566	18625.612651381	357739.76781721	12826.779542744	-3427.84499607834	9662.62331082961
4	11205.0010122941	13457.9613621632	17161.411281521	12826.7795427441	89141.4806569045	9814.00755808683	9256.78759983462
4	2866.57761765318	13638.108425216	14681.2741539247	-3427.84499607834	9814.00755808683	274338.602328259	8134.48818449955
4	7318.06902293297	15140.7460964317	20122.0496939303	9662.62331082961	9256.78759983462	8134.48818449955	106115.343352572
4	-61690.0766432585	13407.6911255041	18499.3470505141	-58649.0594111085	11160.3503392529	-25494.5512927502	7258.20604509616
4	11213.1227600788	9414.20003227242	10830.7352519773	6748.01875102911	6602.0017768763	6492.01617828812	6356.68019994349
4	-43918.8756887137	17920.9426200441	13297.5100853364	-16037.6307221387	8929.424444434002	-8142.43089599851	6509.55559957936
5	72819.1769447787	2969.81395720916	3166.81986000605	5970.53716827997	1845.11581819718	-196.81326678452	1117.50007174151
5	2969.81395720767	23958.6375655784	973.243683207493	3226.96031167231	2216.64019299347	2212.62218426675	2489.40746278994
5	3166.81986000544	973.243683207894	18265.0615216113	2872.61124678267	2826.66854117311	2431.31346269635	3316.03491466571
5	5970.53716827922	3226.9603116725	2872.61124678263	2190.07578154463	2115.34292199508	3259.29854779611	2093.75380334806
5	1845.11581819636	2216.64019299373	2826.66854117303	2115.34292199507	14682.5108146417	1616.28908693347	1524.66393571597
5	-196.813266786764	2212.62218426664	2431.31346269574	3259.29854779587	1616.2890869333	44928.6296936202	1305.98279315467
5	1117.5000717402	2489.40746278988	3316.03491466552	2093.75380334791	1524.66393571584	1305.98279315459	17473.83340394
5	-12903.4499267111	2070.17396808017	3100.9725017051	6016.15844225172	1837.49362329505	-5255.81282983977	1056.72937918274
5	1802.68421743477	1548.38566038423	1784.80253471336	1364.29974662604	1087.40524854793	1052.26004644753	1044.7719040924
5	-8369.21409883494	2894.54595997944	2212.56620705415	3848.10480812632	1470.46510802601	-1778.55340644257	1014.74161737089
6	79257.6314840888	2747.0508652333	6564.13380957309	-4536.2918483008	2097.24087377601	316.279200340522	1517.83564387611
6	2747.05086523282	25214.6430514465	3812.08414344181	2662.09836755347	2478.41471595926	2242.71400867327	2867.2858852278
6	6564.1338095732	3812.0841434419	2733.7324480339	4859.76554404628	2397.78111026129	3584.95783089245	2361.68008472464
6	-4536.29184830083	2662.09836755323	4859.76554404614	62975.7867828876	2322.18378199713	-697.782738816744	1816.06950041684
6	2097.24087377619	2478.41471595935	2397.78111026134	2322.18378199738	15705.3234679581	1768.90903179543	1588.83564310485
6	316.279200340106	2242.71400867316	3584.95783089238	-697.782738817016	1768.90903179526	48348.0265247486	1505.55323001229
6	1517.83564387651	2867.28588522796	2361.68008472473	1816.06950041705	1588.83564310485	1505.55323001239	18639.989299781
6	-11428.0136532439	1896.83777867701	6112.64136675676	-10614.786026887	2075.89155485077	-4666.76141394275	1481.866444896983




BK28U-Attività nel campo della recitazione, della regia e altre creazioni artistiche e letterarie
MATRICI INVERSE DI VARIANZA/COVARIANZA

MoB	Fattore 1	Fattore 2	Fattore 3	Fattore 4	Fattore 5	Fattore 6	Fattore 7
6	2049.42745686105	1722.35674136828	1539.14134570658	1225.44210142845	1150.9898692591	1167.48177701192	1095.36340893715
6	-8106.48907728612	2853.70689806908	4219.79712336509	-3004.91901879791	1645.73905157223	-1547.39939005619	1280.91242645569
7	50471.3217859144	2044.29749910754	2210.34607102373	-2859.96100969531	3011.9949858366	210.842823625348	806.939853638287
7	2044.29749910802	16326.6101487371	670.839556374245	1839.23974029739	1713.89492089149	1518.05924925902	1697.90160414955
7	2210.34607102394	670.83955637421	12431.6138029757	2127.38933375647	1536.70107063314	1672.65347105213	2261.97617782318
7	-2859.96100969454	1839.23974029744	2127.38933375636	40077.0713156819	2291.94899823887	-438.671996791759	1077.59409624401
7	3011.9949858368	1713.89492089147	1536.70107063314	2291.94899823889	938.155701800829	1675.12470554551	1114.2121484581
7	210.842823625794	1518.05924925894	1672.65347105223	-438.67199679126	1675.12470554557	30758.8950214061	908.365324254142
7	806.93985363865	1697.90160414964	2261.97617782325	1077.59409624418	1114.21214845815	908.365324254115	11911.0781025779
7	-7236.67166362809	1468.92494436853	2145.86716933268	-6734.96129311864	2864.6628357421	-2963.76109917238	801.398988922701
7	1262.26160507122	1057.17900327214	1214.98457224992	759.211370986675	722.67789389755	729.90871908597	713.705028590453
7	-5119.33159883482	1989.7362676896	1534.73876720834	-1892.23152471547	1981.08662829078	-975.903366980369	722.605838198061
8	1877.95640188398	2365.32158175793	2086.73783803709	3477.49291296338	1541.29368746516	1046.64352891205	1549.71221026474
8	2365.32158175791	13974.7333596474	563.567765359223	1507.31628952517	1287.05183041729	1332.24288565228	1443.23393742651
8	2086.73783803709	563.567765359277	10654.8536608087	1775.09536021458	1646.02624175318	1182.77648378691	1929.716334047578
8	3477.49291296341	1507.31628952521	1775.09536021461	33353.1696856597	1173.62238670342	1974.74013108776	800.09303016259
8	1541.29368746519	1287.05183041736	1646.02624175322	1173.62238670346	8562.21580255114	877.424030683845	880.502703698681
8	1046.64352891204	1332.24288565229	1182.77648378691	1974.74013108774	877.424030683828	596.514359473953	883.341748984975
8	1549.71221026476	1443.23393742657	1929.716334047576	800.093030162602	880.502703698648	883.341748984986	10181.165070996
8	4642.12744834303	1134.32313443788	1758.61325761705	-7605.90113592879	966.571875343896	2693.4356194602	458.362576812379
8	965.160885585667	906.469492462964	1041.07103720279	670.538302264299	635.633666742524	558.383897453862	613.546443949129
8	3126.56438811008	1616.39775769822	1255.94386984603	-2816.94640760965	782.289761010299	1798.58201542706	463.883875282016
9	33307.1564736729	1410.18224605864	1500.44662396967	-2469.86612798559	872.720712403168	-115.265416033634	546.52202995409
9	1410.18224605881	10940.5331499567	442.198603636046	1257.9299815146	1011.47513438058	1032.06770539688	1138.68513087722
9	1500.44662396967	442.198603636024	8332.86943274947	1464.29643307831	1287.68726846247	1135.74024996248	1513.57839987439
9	-2469.86612798543	1257.92998151471	1464.29643307841	26300.3318975979	991.87433924108	-557.749400473192	723.192087410361
9	872.720712403202	1011.47513438057	1287.68726846247	991.874339241035	6702.36095936025	751.61550296787	696.283159002964
9	-115.265416033699	1032.06770539689	1135.74024996245	-557.749400473396	751.615502967838	20481.3563048833	610.007587203557
9	546.522029954139	1138.6851308772	1513.57839987439	723.192087410282	696.283159002956	610.007587203521	7980.04086139437

BK28U-Attività nel campo della recitazione, della regia e altre creazioni artistiche e letterarie
MATRICI INVERSE DI VARIANZA/COVARIANZA

MoB	Fattore 1	Fattore 2	Fattore 3	Fattore 4	Fattore 5	Fattore 6	Fattore 7
9	1680.55760675505	884.920316908447	785.972276041171	1319.60280854087	579.775613448709	936.455513798728	578.690616160505
9	942.633778349944	706.024381764225	804.972556246734	597.577094986859	492.401114995599	533.089386922979	478.550325847986
9	-3793.6332911778	1357.26795566776	1047.00299813189	-1651.11680619629	691.6640222146033	-833.971631899541	486.977745605983
10	4165.59574903201	5177.70248720734	4596.49792899508	7340.56340909232	3382.58352874048	5186.01923440541	3380.95938318588
10	5177.70248720735	30616.5999498773	1233.75126265774	3313.27537055969	2819.52625314451	2807.89566053242	3162.48711218741
10	4596.49792899514	1233.75126265777	23347.0070282776	3841.42694430567	3606.94887773042	3061.61304836141	4225.05276924749
10	7340.56340909214	3313.27537055915	3841.42694430566	73641.5392101217	2561.71119165833	-1345.00676162451	1784.3598485972
10	3382.58352874053	2819.52625314463	3606.94887773042	2561.71119165868	18758.5831903409	2015.04362642775	1928.49866702258
10	5186.01923440564	2807.89566053254	3061.61304836183	-1345.0067616235	2015.04362642786	57535.7046917385	1620.32923201738
10	3380.959383186	3162.4871121876	4225.05276924764	1784.35984859728	1928.49866702269	1620.3292320173	22307.023802972
10	9557.18214483289	2509.21584727243	3748.94208156717	-15415.8885432401	2096.86653691543	-6501.82051561243	1073.45155182636
10	2122.2534942573	1985.62625651157	2282.12350934138	1453.37864335372	1392.8312251959	1378.99861107595	1343.31550252376
10	6535.43760112835	3553.73559186842	2697.52687391152	-5523.52738610014	1703.04142633398	-2508.02138064483	1052.05661866488
11	86777.5859683249	7829.63567916354	3179.91205057807	-5084.17956268231	2123.17007932276	277.265529384607	1434.74982971293
11	7829.6356791635	3474.04576001092	4028.86408409593	5772.93973238087	2851.79619573686	4246.10644269294	2810.84401191922
11	3179.91205057811	4028.86408409597	21100.3782321072	3299.34099390413	3288.40484865819	2649.63904949847	3903.68398478984
11	-5084.17956268165	5772.93973238115	3299.34099390432	68891.0788201809	2453.624744416202	-830.642107235676	1880.14033770403
11	2123.17007932265	2851.79619573687	3288.40484865815	2453.624744416204	17230.6111521808	1880.95247837563	1790.73391155854
11	277.265529384331	4246.10644269295	2649.63904949854	-830.642107235357	1880.95247837554	52931.024690384	1580.17615924067
11	1434.74982971301	2810.84401191918	3903.68398478976	1880.14033770385	1790.73391155851	1580.17615924057	20514.0470891505
11	-12726.6183857008	7244.75038554268	3031.17814006434	-11823.7668686433	2110.36374385114	-5232.47752605722	1425.11700943121
11	2167.05561365036	1824.08492817526	2093.35597663265	1304.12327541254	1276.28085567663	1254.79203623686	1228.915531004068
11	-8751.88439860582	4983.52067181731	2392.73601626037	-3258.96068293105	1710.86030711589	-1673.29910399379	1265.61149244035
12	5356.96902421701	1293.51078313002	1163.2823617323	4199.47116966036	-1836.70972923222	3132.98023122289	822.782466736988
12	1293.51078313005	577.093512888008	1124.78083554449	1021.05970733446	-173.794906222048	753.898853875018	895.985595225615
12	1163.28236173245	1124.78083554452	6149.72570912697	937.12397114575	798.338767795797	656.631288205797	1141.7277015415
12	4199.47116966035	1021.05970733444	937.123971145623	3322.38134867581	-1456.39632259463	2471.62990554025	669.116831109463
12	-1836.70972923216	-173.794906222024	798.338767795856	-1456.39632259459	1027.60930729652	-1091.07331367482	704.285343941557
12	3132.98023122288	753.898853874999	656.631288205704	2471.62990554025	-1091.07331367485	1860.49959342254	465.723775000271



BK28U-Attività nel campo della recitazione, della regia e altre creazioni artistiche e letterarie

MATRICI INVERSE DI VARIANZA/COVARIANZA

Mob	Fattore 1	Fattore 2	Fattore 3	Fattore 4	Fattore 5	Fattore 6	Fattore 7
12	822.782466737103	895.985595225633	1141.72770154147	669.116831109555	704.285343941503	465.72377500034	5978.66203688106
12	-1432.07430297031	-137.434479315328	615.031332207061	-1129.14689180231	784.265256017189	-850.639868502097	547.025001233538
12	2224.80465168758	534.951003997244	460.085629967466	1755.02767815795	-775.404428271719	1309.60897768989	323.323959812853
12	541.834150493438	211.328353903705	472.7798523337387	427.6680471813	-77.1403975007789	315.949254829955	379.486891275415

Mob	Fattore 8	Fattore 9	Fattore 10
1	-3281.46693353992	874.481031787593	-2353.37602127085
1	713.173805690075	505.120850726906	952.970538244862
1	984.042169494382	456.5461050254	714.738601338756
1	-3119.71942589117	667.356168820284	-872.217653728309
1	593.640706278672	333.592570111876	476.0609269005
1	-1356.14163220591	514.062700203335	-443.586602685978
1	386.077108843114	330.048616743072	346.754253768011
1	38812.2076495116	862.50808358925	-2214.60250016639
1	862.508083589271	175.106086381541	585.436126825708
1	-2214.60250016616	585.436126825719	29454.4781467345
2	-5860.35560623043	1027.94621141671	-4134.48262994625
2	978.672012466813	853.838073658418	1439.17642415866
2	3079.90407538435	762.782289756341	2121.45146331667
2	-5362.10724337081	613.542896581011	-1544.48781581725
2	1037.48705852417	571.596197689075	821.249775887962
2	-2373.11339181643	582.970160726716	-800.647487382695
2	1964.7073106013	478.967993262402	1355.76549550319
2	63561.4374513553	1460.66414976305	-3908.55653035359
2	1460.66414976307	5061.43528014894	694.193904062251
2	-3908.55653035346	694.193904062204	48404.9005878235
3	-48658.2613943653	-3943.83304251158	-33663.7612237603
3	-9370.20406957313	-748.034147163404	-3279.66490063406
3	-5792.56195583154	260.721001698742	-3644.92848308803



BK28U-Attività nel campo della recitazione, della regia e altre creazioni artistiche e letterarie
MATRICI INVERSE DI VARIANZA/COVARIANZA

Mob	Fattore 8	Fattore 9	Fattore 10
3	-38321.8140649254	-2833.01034711147	-17759.5660674754
3	-4737.87534937441	-174.312903860884	-2726.48723140329
3	-21042.0566491577	-1254.98575993442	-11088.5089731129
3	-5849.21682784761	-191.696244067538	-3402.4593187033
3	232897.035211454	171.32505185762	-27206.6480102236
3	171.325051858168	18397.9767115283	-1034.25084608836
3	-27206.6480102227	-1034.25084608777	182542.824549548
4	-61690.0766432585	11213.1227600788	-43918.8756887137
4	13407.6911255041	9414.20003227242	17920.9426200441
4	18499.3470505141	10830.7352519773	13297.5100853364
4	-58649.0594111085	6748.01875102911	-16037.6307221387
4	11160.3503392529	6602.00177687629	8929.42444434002
4	-25494.5512927501	6492.01617828812	-8142.43089599851
4	7258.20604509616	6356.68019994349	6509.55559957936
4	729669.508305611	16199.4974476153	-41633.5548890334
4	16199.4974476153	57782.0400775704	7622.47868889991
4	-41633.5548890334	7622.47868889991	553954.311285401
5	-12903.4499767077	1802.6842174352	-8369.21409883405
5	2070.17396808044	1548.38566038408	2894.54595997888
5	3100.97250170583	1784.80253471333	2212.56620705339
5	6016.1584422526	1364.29974662602	3848.10480812578
5	1837.49362329604	1087.40524854791	1470.46510802534
5	-5255.8128298386	1052.2600464473	-1778.55340644337
5	1056.7293791837	1044.77190409229	1014.74161736981
5	115852.426764452	2598.36113092666	-8650.662196663966
5	2598.36113092716	9516.1645196752	1226.57875075366
5	-8650.66219663459	1226.57875075398	90499.5780096247
6	-11428.0136532455	2049.42745686094	-8106.48907728677
6	1896.83777867678	1722.35674136823	2853.70689806834

BK28U-Attività nel campo della recitazione, della regia e altre creazioni artistiche e letterarie

MATRICI INVERSE DI VARIANZA/COVARIANZA

Mob	Fattore 8	Fattore 9	Fattore 10
6	6112.64136675674	1539.14134570657	4219.797123336465
6	-10614.7860268874	1225.4421014283	-3004.91901879919
6	2075.89155485085	1150.98989692593	1645.73905157178
6	-4666.76141394202	1167.48177701191	-1547.39939005653
6	1481.86644897005	1095.36340893717	1280.91242645564
6	128267.475103302	2921.31984554717	-7663.20894866668
6	2921.31984554718	10187.366174391	1386.37174361318
6	-7663.20894866469	1386.37174361338	97536.1881012617
7	-7236.67166362899	1262.26160507108	-5119.33159883513
7	1468.92494436842	1057.17900327215	1989.73626776887
7	2145.86716933253	1214.98457224991	1534.73876720826
7	-6734.96129311905	759.2113709866633	-1892.23152471574
7	2864.662835742	722.677893897545	1981.08662829072
7	-2963.76109917232	729.908719085995	-975.903366980667
7	801.398988922692	713.705028590476	722.605838198142
7	81620.6263409662	1821.705079125	-4847.43816756235
7	1821.70507912493	6486.13439104019	857.628690544991
7	-4847.43816756238	857.628690545029	62077.0563307151
8	4642.12744834301	965.16088558567	3126.56438811021
8	1134.32313443781	906.469492462958	1616.39775769827
8	1758.61325761701	1041.0710372028	1255.94386984617
8	-7605.90113592876	670.538302264292	-2816.94640760919
8	966.57187534385	635.633666742544	782.289761010496
8	2693.43561946018	558.383897453863	1798.58201542713
8	458.362576812497	613.546443949142	463.883875282088
8	66338.0688228874	1599.56713619491	-6430.76199256451
8	1599.56713619487	5553.03758587643	759.612488837818
8	-6430.76199256476	759.612488837758	51657.7516171392
9	1680.55760675503	942.633778349945	-3793.63329117775



BK28U-Attività nel campo della recitazione, della regia e altre creazioni artistiche e letterarie
MATRICI INVERSE DI VARIANZA/COVARIANZA

MoB	Fattore 8	Fattore 9	Fattore 10
9	884.920316908457	706.024381764232	1357.26795566794
9	785.972276041171	804.972556246728	1047.00299813206
9	1319.6028085409	597.577094986869	-1651.11680619608
9	579.775613448712	492.401114995595	691.66402214609
9	936.455513798716	533.089386922962	-833.971631899438
9	578.690616160503	478.550325847981	486.97774560607
9	360.286544334816	360.949818954775	1103.04813355704
9	360.949818954777	4331.82919767806	639.808929147311
9	1103.048133557	639.808929147256	41329.4870792742
10	9557.1821448329	2122.25349425729	6535.4376011287
10	2509.21584727231	1985.62625651157	3553.73559186853
10	3748.94208156787	2282.1235093414	2697.52687391221
10	-15415.8885432398	1453.37864335367	-5523.52738610025
10	2096.86653691544	1392.83122519592	1703.04142635435
10	-6501.8205156125	1378.99861107603	-2508.02138064412
10	1073.15155182682	1343.31550252383	1052.05661866531
10	148065.325008376	3470.1276205372	-12670.8916775989
10	3470.12762053723	12166.2453981773	1646.38470552801
10	-12670.8916776007	1646.38470552787	113910.263046954
11	-12726.6183856989	2167.05561365047	-8751.8843986065
11	7244.7503855431	1824.08492817526	4983.52067181741
11	3031.17814006495	2093.35597663269	2392.73601626055
11	-11823.766868641	1304.12327541269	-3258.9606829305
11	2110.36374385123	1276.28085567664	1710.86030711599
11	-5232.47752605749	1254.79203623687	-1673.29910399355
11	1425.1170094311	1228.91531004065	1265.61149244038
11	140184.156180625	3130.97085887191	-8335.43522897272
11	3130.97085887221	11170.6284899626	1473.35211832039
11	-8335.43522897371	1473.3521183203	106998.819064946



BK28U-Attività nel campo della recitazione, della regia e altre creazioni artistiche e letterarie

MATRICI INVERSE DI VARIANZA/COVARIANZA

Mob	Fattore 8	Fattore 9	Fattore 10
12	-1432.07430297035	2224.80465168758	541.834150493424
12	-137.434479315346	534.951003997259	211.328353903705
12	615.031332207014	460.08562996753	472.779852337401
12	-1129.14689180234	1755.02767815795	427.668047181289
12	784.265256017188	-775.404428271698	-77.1403975007688
12	-850.639868502119	1309.60897768989	315.949254829946
12	547.025001233497	323.323959812901	379.486891275422
12	609.400844575878	-604.516700265719	-60.9535234195752
12	-604.516700265734	947.248563583184	224.203676088112
12	-60.9535234195827	224.203676088118	87.2705686215846



BK28U-Attività nel campo della recitazione, della regia e altre creazioni artistiche e letterarie
PESI DELLE MISTURE E DETERMINANTI DELLE MATRICI DI VARIANZA/COVARIANZA

MoB	Pesi	Determinanti
1	0.018003273322422	2.7257535868488E-37
2	0.031989287308436	7.1772730721008E-37
3	0.136438030055051	1.8055785779215E-45
4	0.40202350840502	8.2506059530949E-54
5	0.063234637704206	2.1830207523742E-41
6	0.067995833953281	1.4795991402887E-42
7	0.041958041958042	1.644275227505E-40
8	0.035411397113525	3.1410506563208E-36
9	0.026930516292219	1.0886278609847E-37
10	0.081833060556465	7.2573390762432E-43
11	0.074840053563458	6.0703945023602E-43
12	0.019342359767892	3.2961651035711E-19



BK30U-Altre attività tecniche

MATRICI DELL'ANALISI FATTORIALE

Analisi fattoriale 1

	Fattore 1	Fattore 2	Fattore 3	Fattore 4	Fattore 5
intercetta	0.057625920254159	0.062031348209865	0.05960607203771	0.053402967314101	0.043508070924344
max_cartografia_aerofoto_p	-0.005526043747733	0.060414212330078	-0.006170024010157	-0.005299413373643	-0.004204656930299
max_cons_sicurezza_p	-0.01563635980423	-0.010620701790316	-0.010256234600095	-0.008054872170484	-0.006054057618519
max_cons_ambientale_p	0.038900365747604	-0.007854243603115	-0.007693242042611	-0.006446285238081	-0.005063829137054
max_prop_indus_p	-0.004325450369234	-0.005366550305668	-0.005286744763712	-0.00459659881951	0.107488168806398
max_risp_energ_p	-0.004834303947297	-0.005858743636121	-0.005766491706384	0.083000946591831	-0.003978826628319
max_modatt_collaudo_p	-0.005134348204568	-0.005880365535213	0.059720426363939	-0.004971523070124	-0.003947698811443



BK30U-Altre attività tecniche

MEDIE DEI FATTORI

MoB	Fattore 1	Fattore 2	Fattore 3	Fattore 4	Fattore 5
1	3.374267825391005	-0.636235261476878	-0.624042206928335	-0.5183169966645769	-0.405034311947631
2	0.05762592025417	0.062031348209864	0.05960607203771	0.053402967314092	0.043508070924347
3	-1.316663039467835	-0.871428446632128	-0.841820484763356	-0.654544536738262	-0.488586652580435
4	-0.355950803193898	-0.431685577350772	-0.43139723910009	7.070948629358253	-0.294996727142223
5	-0.420656140061433	-0.485052692061141	5.604521541139497	-0.409038478224539	-0.323666745540634
6	-0.413256769035536	5.210019325139863	-0.466151166145101	-0.398168199139848	-0.314777214763681
7	-0.323434277917387	-0.434897506070955	-0.4385865842621	-0.361512319473034	10.148305274518084



BK30U-Altre attività tecniche


MATRICI INVERSE DI VARIANZA/COVARIANZA

MoB	Fattore 1	Fattore 2	Fattore 3	Fattore 4	Fattore 5
1	7.933133331038649	-166.409053972794	-148.866990469217	113.164436641151	397.244102064866
1	-166.409053972793	18143.766311474	-9371.0143790954	-5328.76802624989	-8383.44538632998
1	-148.866990469217	-9371.01437909541	22205.2653970727	-7109.45132657908	-11274.0838652981
1	113.164436641151	-5328.7680262499	-7109.45132657908	20706.5604259936	-6411.81259323645
1	397.244102064867	-8383.44538632998	-11274.0838652981	-6411.81259323645	41362.3988482452
2	787018.092616894	-91234.0071714204	-132487.917258046	-76363.1552175661	-156461.342763356
2	-91234.0071714204	305257.439800967	19597.5786460064	17236.8201527833	18725.4889118403
2	-132487.917258046	19597.5786460064	403285.378265566	15173.6802209736	13926.3393021269
2	-76363.1552175661	17236.8201527833	15173.6802209736	291078.421982132	14494.9798623413
2	-156461.342763356	18725.4889118404	13926.3393021269	14494.9798623413	595113.931082695
3	106198.36858248	-44739.0491957755	-56819.7726671068	-34229.2737124814	-53977.0563391348
3	-44739.0491957755	67705.677253055	-1941.0223509072	-80.8899251342773	177.174714772251
3	-56819.7726671068	-1941.0223509072	90223.8876228046	-974.159746592861	-1387.18757244704
3	-34229.2737124877	-80.8899251342565	-974.159746593022	67436.0469316281	480.706556936965
3	-53977.0563391264	177.174714772271	-1387.1875724468	480.706556920492	140815.691117942
4	9081.2982160841	-615.732213576462	-7953.86049673051	-428.290141464604	-7478.68711572197
4	-615.732213576462	149.752348575564	465.280834534441	36.0037222327909	591.636281699589
4	-7953.86049673052	465.280834534444	11635.7452995303	365.989709682308	-236.631153569198
4	-428.290141464605	36.003722232791	365.989709682307	25.3987113691022	462.648315040172
4	-7478.68711572195	591.63628169959	-236.631153569226	462.648315040171	18218.6299041967
5	26873.3395508464	-16307.8792484563	-1647.61861490691	-12488.6444502402	-19796.2156327576
5	-16307.8792484561	23435.9993662605	897.822288668445	-68.3395564672539	-17.8146079288152
5	-1647.61861490691	897.822288668468	120.968234958938	870.463328013681	1525.6933784806
5	-12488.64445024	-68.3395564674268	870.463328013667	23359.7264206723	104.243315588429
5	-19796.2156327584	-17.814607927875	1525.69337848064	104.243315588649	48733.0352792365
6	27776.4938035875	1325.40431445373	-5202.68869677424	-2953.56832825123	-6100.33582284472
6	1325.40431445371	388.17095285176	1168.76148811831	793.246995630545	1110.51791930516
6	-5202.68869677421	1168.76148811829	15265.4807791656	569.637166083506	512.427417656241
6	-2953.56832825155	793.246995630511	569.637166083522	11028.1028797374	544.234882388386

BK30U-Altre attività tecniche

MATRICI INVERSE DI VARIANZA/COVARIANZA

MoB	Fattore 1	Fattore 2	Fattore 3	Fattore 4	Fattore 5
6	-6100.33582284471	1110.51791930519	512.427417656435	544.234882388466	22536.3201001258
7	958.18334793431	-1153.73724774003	-1419.67662844124	-870.767393475891	-119.308812348789
7	-1153.73724774003	1539.13704531871	1952.77203720907	1145.92921468744	174.199874516824
7	-1419.67662844124	1952.77203720906	2583.02570543281	1465.69338081588	231.787859210168
7	-870.767393475891	1145.92921468744	1465.69338081588	870.061504412265	130.456509200837
7	-119.308812348789	174.199874516824	231.787859210168	130.456509200837	21.8072022742614



BK30U-Altre attività tecniche
PESI DELLE MISTURE E DETERMINANTI DELLE MATRICI DI VARIANZA/COVARIANZA

MoB	Pesi	Determinanti
1	0.059068835056787	7.1309426521608E-16
2	0.670713682383336	7.0864466902335E-29
3	0.16163428998914	1.1924500978924E-21
4	0.02032305743246	2.8883849423982E-13
5	0.055584881756757	3.3925416196068E-17
6	0.024704391895051	1.5114124241223E-17
7	0.007970861486486	2.4483181250470977E-8



BK30U-Altre attività tecniche

MATRICI PER IL CALCOLO DEL COEFFICIENTE INDIVIDUALE

FUNZIONE "RICAVI PER ADDETTO"

N° anni										
1	0.701399937880363									
2	0.412248714875458	0.412248714875458								
3	0.291909428228308	0.291909428228308	0.291909428228308							
4	0.22595192964001	0.22595192964001	0.22595192964001	0.22595192964001						
5	0.18430733226739	0.18430733226739	0.18430733226739	0.18430733226739	0.18430733226739					
6	0.15562458092236	0.15562458092236	0.15562458092236	0.15562458092236	0.15562458092236	0.15562458092236				
7	0.134667073971504	0.134667073971504	0.134667073971504	0.134667073971504	0.134667073971504	0.134667073971504	0.134667073971504	0.134667073971504		
8	0.118684217653509	0.118684217653509	0.118684217653509	0.118684217653509	0.118684217653509	0.118684217653509	0.118684217653509	0.118684217653509	0.118684217653509	0.118684217653509

FUNZIONE "COMPENSI PER ADDETTO"

N° anni										
1	0.687953467366643									
2	0.407566606939652	0.407566606939652								
3	0.289554046629302	0.289554046629302	0.289554046629302							
4	0.22453812415707	0.22453812415707	0.22453812415707	0.22453812415707						
5	0.183365564311551	0.183365564311551	0.183365564311551	0.183365564311551	0.183365564311551					
6	0.154952594398189	0.154952594398189	0.154952594398189	0.154952594398189	0.154952594398189	0.154952594398189				
7	0.134163596973372	0.134163596973372	0.134163596973372	0.134163596973372	0.134163596973372	0.134163596973372	0.134163596973372	0.134163596973372		
8	0.118292984655301	0.118292984655301	0.118292984655301	0.118292984655301	0.118292984655301	0.118292984655301	0.118292984655301	0.118292984655301	0.118292984655301	0.118292984655301



BK30U-Altre attività tecniche


MATRICI PER IL CALCOLO DEL COEFFICIENTE INDIVIDUALE

FUNZIONE "VALORE AGGIUNTO PER ADDETTO - IMPRESE"

N° anni									
1	0.65269660367296								
2	0.39492826585497	0.39492826585497							
3	0.283117258085607	0.283117258085607	0.283117258085607						
4	0.220648001031499	0.220648001031499	0.220648001031499	0.220648001031499					
5	0.180763005260355	0.180763005260355	0.180763005260355	0.180763005260355	0.180763005260355				
6	0.153089997277224	0.153089997277224	0.153089997277224	0.153089997277224	0.153089997277224	0.153089997277224			
7	0.132765003285705	0.132765003285705	0.132765003285705	0.132765003285705	0.132765003285705	0.132765003285705	0.132765003285705		
8	0.117204365336682	0.117204365336682	0.117204365336682	0.117204365336682	0.117204365336682	0.117204365336682	0.117204365336682	0.117204365336682	0.117204365336682

FUNZIONE "VALORE AGGIUNTO PER ADDETTO - PROFESSIONISTI"

N° anni									
1	0.670269431471694								
2	0.401294197715821	0.401294197715821							
3	0.286373980831399	0.286373980831399	0.286373980831399						
4	0.222621092387388	0.222621092387388	0.222621092387388	0.222621092387388					
5	0.182085106966935	0.182085106966935	0.182085106966935	0.182085106966935	0.182085106966935				
6	0.154037222780126	0.154037222780126	0.154037222780126	0.154037222780126	0.154037222780126	0.154037222780126			
7	0.133476823571638	0.133476823571638	0.133476823571638	0.133476823571638	0.133476823571638	0.133476823571638	0.133476823571638		
8	0.117758758534688	0.117758758534688	0.117758758534688	0.117758758534688	0.117758758534688	0.117758758534688	0.117758758534688	0.117758758534688	0.117758758534688



BM01U-Commercio al dettaglio alimentare

MATRICI DELL'ANALISI FATTORIALE

Analisi fattoriale 1


	Fattore 1	Fattore 2	Fattore 3
intercetta	-0.48190779593055	-0.557446699624493	-0.235051956319855
cum_bevande_p	0.02430355555031	-0.006526171974691	-0.005846233836683
cum_frutta_p	0.002960555141544	0.029038632720088	0.001368051071993
cum_pesce_fresco_p	0.00296703602593	0.002508298741751	0.04841217961494
cum_ven_vini_p	0.048229665214515	0.017300073966703	0.013332562994051

Analisi fattoriale 2

	Fattore 4
intercetta	-0.076986768207923
cum_supermercato_sn	3.501740239214829
cum_discount_sn	-7.16856494179365

Analisi fattoriale 3

	Fattore 5
intercetta	-0.019047401730588
cum_modorg_grupacq_sn	2.75459229768287
cum_modorg_franc_sn	-3.024971986194054



BM01U-Commercio al dettaglio alimentare
MEDIE DEI FATTORI

MoB	Fattore 1	Fattore 2	Fattore 3	Fattore 4	Fattore 5
1	-0.246946017113207	-0.359082122067877	3.594728341189121	-0.076986768207916	-0.019047401730584
2	-0.136610628835688	-0.529730571394511	-0.309715587902322	-0.076986768207924	-0.019047401730589
3	-0.170430050581938	1.873745894675491	-0.134625905948606	-0.076986768207912	-0.019047401730585
4	-0.237566789263453	-0.416789883810258	-0.279396732397318	0.89045284315626	-3.044019387924684
5	-0.118012352518021	-0.296077315696537	-0.207176781297216	-7.245551710001566	-0.823477150053848
6	-0.185249825948541	-0.381487614287908	-0.28725135982007	-0.076986768207923	2.7355444895952275
7	3.626015178704142	0.149425396790692	0.188529042660729	-0.076986768207919	-0.019047401730586
8	-0.035253709485014	-0.310481787443193	-0.04189435882895	2.856100609171848	0.852949705100329



BM01U-Commercio al dettaglio alimentare
MATRICI INVERSE DI VARIANZA/COVARIANZA


Mob	Fattore 1	Fattore 2	Fattore 3	Fattore 4	Fattore 5
1	16738.7871748746	7736.18875238996	-1422.39193090203	-364.958877331374	139.184394097159
1	7736.1887523901	38104.9442395862	-2449.02413228332	-771.252641001328	-212.543297784027
1	-1422.39193090204	-2449.02413228331	214.60877090639	62.2766617589098	2.53451884130677
1	-364.958877331377	-771.252641001326	62.2766617589099	25725.5325645474	82.0190737564702
1	139.184394097158	-212.543297784029	2.53451884130694	82.0190737564703	29644.3545667793
2	24466.2673680132	-7682.14126114135	110266.152066617	-501.36433455419	-242.10597835007
2	-7682.14126114135	2443.50618465705	-34664.8022045751	156.984684249988	75.9859245284632
2	110266.152066617	-34664.8022045751	497091.453764671	-2259.2025317512	-1091.52141448638
2	-501.36433455419	156.984684249988	-2259.2025317512	231589.850662681	727.635219684683
2	-242.10597835007	75.9859245284632	-1091.52141448638	727.635219684683	267020.285473457
3	8606.0487510502	-2655.771475036	38121.3239192216	-175.385190485516	-81.9766649799605
3	-2655.771475036	839.479133566212	-11993.9282774837	54.3902658554666	26.366498320039
3	38121.3239192216	-11993.9282774837	172000.488500676	-781.276434433512	-378.063679127965
3	-175.385190485516	54.3902658554666	-781.276434433512	80130.1884210225	251.736852916516
3	-81.9766649799605	26.366498320039	-378.063679127966	251.736852916516	92389.1287342959
4	1910.32191681895	-595.381706320776	8474.44925534787	-0.500150143514818	-18.0953838837412
4	-595.381706320776	219.053558627188	-2668.83763812336	-0.52420094842481	5.50969625036308
4	8474.44925534787	-2668.83763812335	38252.0222328844	0.454497776840859	-83.5653425122533
4	-0.500150143514658	-0.524200948424861	0.454497776841587	0.424795277769196	-0.002660167025134
4	-18.0953838837412	5.50969625036308	-83.5653425122533	-0.002660167025133	21457.2402008652
5	9.33554587126729	1.30176326067566	1.42565061364189	-0.15711480223178	-0.13247985284134
5	1.30176326067566	3.18713054700538	-0.136187245942695	-0.073887659882514	-0.045009263233522
5	1.42565061364189	-0.136187245942695	4.22754947855571	-0.028883793632319	-0.040941806984238
5	-0.15711480223178	-0.073887659882514	-0.028883793632319	4799.65313813467	0.003381528040921
5	-0.13247985284134	-0.045009263233522	-0.040941806984238	0.003381528040921	0.234794160301863
6	615.169670605196	-180.302575444658	2568.11865046036	-12.2829039751916	-5.09695600322662
6	-180.302575444658	84.5427585049874	-833.768134891605	3.26036948611471	1.66609437194496
6	2568.11865046036	-833.768134891605	11562.5990350802	-52.1128689969588	-25.1233510672282
6	-12.2829039751916	3.26036948611471	-52.1128689969588	18998.370101035421	59.3950216370506



BM01U-Commercio al dettaglio alimentare

MATRICI INVERSE DI VARIANZA/COVARIANZA

MoB	Fattore 1	Fattore 2	Fattore 3	Fattore 4	Fattore 5
6	-5.09695600322662	1.66609437194496	-25.1233510672282	59.3950216370506	21905.434910673
7	0.257710892753184	-0.096763139081462	-1.62519096126055	0.002487709417642	0.01254087277083
7	-0.096763139081462	5.659552512931419	-4.32128520894932	-0.086594952926945	-0.02489042861255
7	-1.62519096126055	-4.32128520894932	25.8758126091496	0.029057587547911	-0.122059657358486
7	0.002487709417642	-0.086594952926945	0.029057587547911	20587.0018126467	64.2448436062576
7	0.01254087277083	-0.02489042861255	-0.122059657358486	64.2448436062576	23737.4030403817
8	1.73530776055036	-0.161474579135172	0.116074253971553	0.427374125087883	0.061146739105702
8	-0.161474579135172	5.30393652925792	-0.119465797398883	0.173624934783569	0.022908828460224
8	0.116074253971553	-0.119465797398883	1.45687726343062	0.172643359633541	0.069366869713987
8	0.427374125087883	0.173624934783569	0.172643359633541	0.746951821112452	-0.084486647148342
8	0.061146739105702	0.022908828460224	0.069366869713987	-0.084486647148342	0.300361415246903



BM01U-Commercio al dettaglio alimentare
PESI DELLE MISTURE E DETERMINANTI DELLE MATRICI DI VARIANZA/COVARIANZA

MoB	Pesi	Determinanti
1	0.0612224240384576	2.9218076598449E-18
2	0.553672035626333	2.6480537354065E-19
3	0.191395996360122	1.62420765004E-18
4	0.044246735741266	2.8386769576921E-12
5	0.011213736333003	0.000008038194406460775
6	0.045176424347708	1.9429336563102E-16
7	0.048977040116452	1.2493994010278094E-10
8	0.04409379109061	0.4410138896641153



BM01U-Commercio al dettaglio alimentare
MATRICI PER IL CALCOLO DEL COEFFICIENTE INDIVIDUALE
 FUNZIONE "RICAVI PER ADDETTO"

N° anni										
1	0.753676737528417									
2	0.429769478832586	0.429769478832586								
3	0.300586552724216	0.300586552724216	0.300586552724216							
4	0.231116146860511	0.231116146860511	0.231116146860511	0.231116146860511						
5	0.187728954290693	0.187728954290693	0.187728954290693	0.187728954290693	0.187728954290693					
6	0.158057066481809	0.158057066481809	0.158057066481809	0.158057066481809	0.158057066481809	0.158057066481809				
7	0.136484695837993	0.136484695837993	0.136484695837993	0.136484695837993	0.136484695837993	0.136484695837993	0.136484695837993			
8	0.120093738470764	0.120093738470764	0.120093738470764	0.120093738470764	0.120093738470764	0.120093738470764	0.120093738470764	0.120093738470764	0.120093738470764	0.120093738470764

FUNZIONE "VALORE AGGIUNTO PER ADDETTO"

N° anni										
1	0.601986595555515									
2	0.375775051567623	0.375775051567623								
3	0.273136986413184	0.273136986413184	0.273136986413184							
4	0.214538568377229	0.214538568377229	0.214538568377229	0.214538568377229						
5	0.17664203835361	0.17664203835361	0.17664203835361	0.17664203835361	0.17664203835361					
6	0.150123854660821	0.150123854660821	0.150123854660821	0.150123854660821	0.150123854660821	0.150123854660821				
7	0.130528424440943	0.130528424440943	0.130528424440943	0.130528424440943	0.130528424440943	0.130528424440943	0.130528424440943			
8	0.115457888204351	0.115457888204351	0.115457888204351	0.115457888204351	0.115457888204351	0.115457888204351	0.115457888204351	0.115457888204351	0.115457888204351	0.115457888204351



BM03U-Commercio al dettaglio ambulante

MATRICI DELL'ANALISI FATTORIALE

Analisi fattoriale 1

	Fattore 1	Fattore 2	Fattore 3	Fattore 4	Fattore 5	Fattore 6
intercetta	0.055694929353961	0.077903247574228	0.075695711510876	0.075452296712102	0.062835577833725	0.057502857345676
quota_itinerante_vari	-0.092038659600892	-0.246576319048206	-0.233306030258416	-0.23204802621851	-0.181930434964754	6.119869428840457
quota_fisso_vari	-0.10313789124382	-0.254203456047473	3.861165971010592	-0.239037369672055	-0.187085936176729	-0.168843453841109
quota_itinerante_abbigliamento	-0.094082180630403	-0.253716300828541	-0.24007547081632	-0.238782149571726	-0.187235667866203	-0.1690520688910983
quota_fisso_abbigliamento	-1.121185780661045	-0.468667471619855	-0.434645485706345	-0.431576561469334	-0.32267451281222	-0.288140775515244
quota_itinerante_alimen_confz	-0.093334564820697	-0.246157856967188	-0.232878082072396	-0.231619630861867	5.3707676318378	-0.163887341726352
quota_fisso_alimen_confz	-0.102432872444089	-0.253061595312418	-0.23927301576111	3.8790221481478448	-0.18625750944238	-0.168097560973207
quota_itinerante_alimen_fresco	-0.107886635894469	3.563670080060918	-0.244890666655466	-0.243549816447756	-0.190512968003213	-0.171914340115407
quota_fisso_alimen_fresco	1.510050735719115	-0.434354806574527	-0.405444936213482	-0.402807365080008	-0.305697560323118	-0.273902436892061
quota_itinerante_mobili	-0.088186957437671	-0.247199075186709	-0.233987414818865	-0.232733587666458	-0.182639391780467	-0.164932974963563
quota_fisso_mobili	-0.0911366020705586	-0.253585466706889	-0.240011795647901	-0.238723930528497	-0.187301861492831	-0.16913534107829

	Fattore 7	Fattore 8	Fattore 9
intercetta	0.054870307847519	0.038746085541061	0.029933263925358
quota_itinerante_vari	-0.155876281828367	-0.107529744420688	-0.082429870291602
quota_fisso_vari	-0.160202276935519	-0.110434953961662	-0.084636462030487
quota_itinerante_abbigliamento	6.70985504171919	-0.110676589956727	-0.084843786588917
quota_fisso_abbigliamento	-0.272204579810981	-0.184158851989295	-0.140248376354025
quota_itinerante_alimen_confz	-0.1555207424443	-0.107269954586117	-0.082226957529842
quota_fisso_alimen_confz	-0.15949524268004	-0.109949625377388	-0.084265045977481
quota_itinerante_alimen_fresco	-0.163107404975947	-0.112412110258639	-0.086145135496744
quota_fisso_alimen_fresco	-0.259110343738035	-0.176327088227747	-0.134545320897061
quota_itinerante_mobili	-0.156532007191495	-0.108023975624913	13.202165235994608
quota_fisso_mobili	-0.160517160722364	10.208329232736029	-0.084918457583458

Analisi fattoriale 2


	Fattore 10	Fattore 11	Fattore 12	Fattore 13	Fattore 14	Fattore 15
intercetta	0.018285326487647	0.109144486218695	0.032500959110317	0.0933397608715759	0.061631710317437	0.0397186647354655
merce_abbigliamento	-0.01089906395043	-0.005233350382849	-0.003717415610935	-0.003238714895552	-0.002287612441645	-0.001289908972005
merce_vari	-0.000261527460992	0.031536587664563	-0.002331184698373	-0.002276018952417	-0.00175200015038	-0.000890861421591

BM03U-Commercio al dettaglio ambulante

MATRICI DELL'ANALISI FATTORIALE

Analisi fattoriale 2

	Fattore 10	Fattore 11	Fattore 12	Fattore 13	Fattore 14	Fattore 15
codici_alimen_freschi	0.013430903251256	-0.004972210593897	-0.004647071412908	-0.003209056553785	-0.002225237004214	-0.001285705478482
codici_alimen_confe	-0.002460552806618	-0.002612409043599	0.041990180214154	-0.001749958672058	-0.001217040678997	-0.000763168564471
merce_animali_new2	-0.000003582107144	-0.00003003511987	-0.000022194748795	-0.000020584973024	-0.000014302997734	0.001473517217045
merce_mobile_new2	-0.000002134645272	-0.000036394273087	-0.000021167649355	-0.000020880387034	0.000840567125168	-0.000008594981832
merce_fiore_fresco_new	-0.000396849594683	-0.003203009180011	-0.002119054147744	0.054881479401918	-0.001439853958547	-0.000851303162731



BMO3U-Commercio al dettaglio ambulante
MEDIE DEI FATTORI

MoB	Fattore 1	Fattore 2	Fattore 3	Fattore 4	Fattore 5	Fattore 6	Fattore 7
1	1.515489830558579	-0.341995843862012	-0.31625565819674	-0.313949280203417	-0.232688095188967	-0.207283862295277	-0.195616612684979
2	-0.034594127243396	-0.160194201064359	-0.149556806805755	-0.148582978221952	5.257738093343348	-0.101018013813863	-0.095557927280084
3	-0.04102384952602	-0.161041613543457	-0.1502297492443694	3.738087269119184	-0.113031782327698	-0.101217585048496	-0.095727686147034
4	-0.045736228411961	3.428338443921815	-0.154541737631839	-0.153524533005145	-0.116277903217716	-0.104124858727766	-0.098477442684703
5	-1.019193287635672	-0.378299569611654	-0.347406911315053	-0.34464358784359	-0.25130007034399	-0.223018870288631	-0.210138915931891
6	-0.040913431545677	-0.160206906973283	3.69241611486839	-0.14845191733845	-0.112406182720414	-0.100651329515316	-0.095189764163682
7	0.055694929353961	0.077903247574227	0.075695711510877	0.075452296712102	0.062835577833724	0.057502857345677	0.054870307847519
8	-0.030427355772959	-0.154347189808192	-0.144067988810299	-0.143127504806543	-0.108558871846915	-0.097246430803182	6.197032885194301
9	-0.026677155716527	-0.152996012840977	-0.142863039112826	-0.141935301624888	-0.107760936141665	-0.096554765679015	-0.091340290491188
10	0.055694929353961	0.077903247574227	0.075695711510877	0.075452296712103	0.062835577833724	0.057502857345677	0.054870307847519
11	-0.032621995709402	-0.158702352574794	-0.148176205795533	-0.147212486016254	-0.11173820085016	5.929905303102738	-0.094702860222154
12	0.055694929353962	0.077903247574227	0.075695711510875	0.075452296712101	0.062835577833724	0.057502857345676	0.054870307847518
13	-0.000617880601095	-0.078392387102091	-0.072233885629452	-0.071688333739507	-0.052606618827788	-0.046742531096014	-0.044063325208594


MoB	Fattore 8	Fattore 9	Fattore 10	Fattore 11	Fattore 12	Fattore 13	Fattore 14
1	-0.131712680015918	-0.100134268761175	1.271867726556456	-0.369394682913348	-0.231985311059352	-0.215743420458313	-0.15274825222811
2	-0.065011327759527	-0.049601182134506	-0.044724365636034	-0.037048713335896	2.631818262329059	-0.042208787610044	-0.032912214065727
3	-0.065070133325758	-0.049631158654472	0.008379021432848	-0.060418189991701	2.249793599369235	-0.031344648651857	-0.025146987079692
4	-0.066939761421459	-0.051057312496768	1.261229609643824	-0.360496141735343	-0.217325221315622	-0.214293452517185	-0.151777439558691
5	-0.140551418324381	-0.106614583867836	-1.045703002510276	-0.390577035069932	-0.333717690213255	-0.224870188428213	-0.162536089267466
6	-0.06469737020152	-0.049344970004987	-0.047812645751383	3.010793187945752	-0.198408303305792	-0.130572933724796	-0.084955193875839
7	0.038746085541061	0.029933263925358	-0.006234333120875	-0.126881593980609	-0.115216340965668	-0.09408150358603	-0.073459858098613
8	-0.062566626103807	-0.047732248618013	-1.03758032876342	-0.343398420043019	-0.331914218933704	-0.224610641833697	-0.145576420211642
9	-0.062155004238758	12.36157401366547	-0.039404311885515	-0.093635979016449	-0.169291172547874	-0.104048100934232	7.172708963620115
10	0.038746085541061	0.029933263925358	-0.00553235823129	0.097742336361203	0.02438974777909	0.086280257732274	0.05670045407003
11	-0.064435516855857	-0.049163419023899	-0.024175309492816	3.102227270246386	-0.195431416299669	-0.128732209527279	-0.098407942420446
12	0.038746085541062	0.029933263925358	-0.02034097418158	-0.140788798920139	-0.175133018280563	5.366476320864619	-0.080137924204393
13	6.330578646511612	-0.022405635444935	-0.040551969436519	0.2444343181624399	-0.135603237301733	-0.070455693944305	5.031222358539929



BM03U-Commercio al dettaglio ambulante

MEDIE DEI FATTORI

MoB	Fattore 15
1	-0.084393671511492
2	-0.018439415264955
3	-0.013588638400077
4	-0.083820742452257
5	-0.087818781067647
6	-0.048027784823616
7	13.027999958354316
8	-0.086915645877488
9	-0.0412214936618
10	0.036892071783821
11	-0.047267045847269
12	-0.043843078481187
13	-0.026930668507075



BM03U-Commercio al dettaglio ambulante
MATRICI INVERSE DI VARIANZA/COVARIANZA

MoB	Fattore 1	Fattore 2	Fattore 3	Fattore 4	Fattore 5	Fattore 6	Fattore 7
1	378208.925517496	280209.651331386	326545.955053035	278787.18718981	300872.68081039	205466.811799643	124641.182486032
1	280209.651331454	609429.823303758	111331.294558069	102082.992304299	93398.3005135669	71202.9182593	53765.4439753657
1	326545.955052938	111331.294557931	813422.984586967	104553.058640801	90316.6415599432	71556.5675408904	57353.9685065462
1	278787.187189691	102082.992304172	104553.058640793	661136.265031193	86523.7478995494	66847.2330089319	51738.7410890821
1	300872.680810428	93398.3005135614	90316.6415599903	86523.7478997124	995928.648555785	57752.7088898027	49385.9080188056
1	205466.811799753	71202.9182593226	71556.5675410515	66847.2330090748	57752.708889889	691119.861464356	36806.6781339536
1	124641.18248608	53765.4439753706	57353.9685066313	51738.7410891597	49385.9080188127	36806.6781339452	349374.917460469
1	79939.1515975161	35254.0160818826	37694.7371558979	33998.0234278768	32653.4388472451	24224.7970082064	17381.228299713
1	74376.4255761657	29456.1992853845	30614.4218646668	28105.4290689166	25803.3944824174	19629.723951787	14851.9573352239
1	-2971.69239538195	-1366.79314427176	-4102.16439752021	-828.703240011076	-2238.56550094508	-2598.48585637013	-2077.53780490266
1	-4877.92249520168	-1769.76869129196	-7239.64676154274	296.797567914256	-2882.26300046306	-6929.00637390921	-3202.42616054024
1	-643.41444169507	-297.664107591927	-886.216912658272	-184.509262251185	-487.894046810039	-555.179150862443	-449.543928693401
1	-2001.9321449375	-1680.11950325415	-3858.79444786531	-2532.55427337894	-3094.59327961416	1072.18555845744	-2183.53093353179
1	-2205.55452030788	-792.18566030967	-695.095686017434	-791.389572928142	-955.805301225674	-533.983448067786	-1242.0969010504
1	-1014.80548566526	-779.608176339671	-816.36842564849	-1449.81145848679	-1085.72676189493	-103.276709217359	-91.0335885720425
2	833755.744410956	30518.7103714717	26928.4677692941	26988.0481117367	19486.03666435822	16182.212639749	15574.6346574204
2	30518.7103714741	82620.9195870443	15028.7505213561	13698.1746102107	6213.00875436646	9615.07723995203	7126.38792384467
2	26928.4677692927	15028.7505213555	110755.983193435	14226.1028962822	7257.91732358405	9816.28877081835	7655.10628329107
2	26988.0481117361	13698.1746102097	14226.1028962816	8981.17135483219	6212.41438427364	9105.36068396286	6885.48601960249
2	19486.03666435823	6213.00875436631	7257.91732358408	6212.41438427374	1495.45253923686	4657.29716849342	2824.3201147724
2	16182.2126397495	9615.07723995153	9816.28877081834	9105.36068396297	4657.29716849341	94042.5748494993	4909.16803042305
2	15574.6346574202	7126.38792384431	7655.10628329095	6885.4860196025	2824.32011477237	4909.16803042296	47396.1814175798
2	10193.7259110516	4668.81516948947	5028.08755953978	4519.70406963068	1819.24272821328	3228.9096988896	2285.82375715862
2	7610.45110636994	3936.11940186476	4140.2913838781	3775.18125473705	1700.02732006075	2656.6208242805	1968.23193005937
2	-355.677385969294	-73.5002698683319	-171.610541899623	-84.717079784667	-25.1379157533717	-33.9617727884859	-103.260686878582
2	-102.945853292041	-20.6971742143407	-48.3119842736897	-23.6430271749626	-6.213488173241089	-10.1433182464979	-29.6072541662825
2	-77.7895867487954	-16.1520101582403	-37.7789725462713	-18.699820592113	-5.664353850390459	-7.56093218883855	-22.6411241896651
2	-800.446303694673	-163.912914375801	-552.597265819065	-164.16692875495	-49.7906875012338	-99.3962778491364	-267.297476952613
2	-545.682083340934	-73.9194457360012	19.3537502076692	-96.6314865750533	-44.4874809938724	21.0356453292387	-118.326888848624




BMO3U-Commercio al dettaglio ambulante
MATRICI INVERSE DI VARIANZA/COVARIANZA

MoB	Fattore 1	Fattore 2	Fattore 3	Fattore 4	Fattore 5	Fattore 6	Fattore 7
2	-74.0689848809735	-86.9235734771188	-123.00022756419	-145.248588376151	-22.3334319510961	-77.2603886815795	-9.47175326766472
3	1543590.2765279	56527.770852716	49879.70482334528	52457.5427127801	33431.1254967661	29972.3720975899	28852.0992373382
3	56527.7708527067	152978.821214099	27841.216090583	16043.1784243602	23626.9645981129	17812.0243175651	13203.8288262548
3	49879.7048234437	27841.2160906564	205068.703576986	18709.4452554642	23421.6915005662	18184.3443922696	14183.5839886599
3	52457.5427127791	16043.1784243604	18709.4452554647	5476.11090561563	17491.4833272787	11991.1424005369	7291.72802320063
3	33431.1254967629	23626.9645981105	23421.6915005644	17491.4833272783	251844.949243338	14999.888672991	12325.9985185279
3	29972.3720975979	17812.0243175683	18184.3443922725	11991.1424005377	14999.8886729922	174114.405648861	9095.21493755685
3	28852.0992373374	13203.8288262547	14183.5839886616	7291.72802320063	12325.9985185277	9095.21493755524	87754.3920754663
3	18876.546197089	8648.74784669321	9312.43042081658	4695.63889749082	8137.14802468669	5981.5273884057	4233.9156477641
3	14100.2456197326	7292.95537893075	7671.92087464071	4381.4439316454	6548.86831514296	4921.89003047359	3647.91927648001
3	-967.06047128178	-206.416185318756	-473.183423556256	-95.4191161074986	-341.380941408111	-92.861232774954	-284.810829707335
3	-275.532507558175	-57.4969045401571	-131.925199050308	-25.6613335891224	-95.0036773346512	-28.1143732617644	-80.1976331825473
3	-212.212510691778	-45.474123248865	-104.156185191747	-21.0503975566802	-75.4231031437796	-20.5819590819627	-62.5277914859882
3	-2403.27725488448	-515.479214676474	-1484.70039873629	-218.943409935036	-933.620198311205	-269.828472090218	-777.276484439801
3	-1094.82982856873	-153.354268532733	-4.559798019067409	-119.495173819759	-163.006258778464	32.2903939829479	-243.102479288213
3	-358.86234902996	-213.028632711291	-341.321792931247	-66.7069138986231	-320.387167343663	-169.407800707659	-77.2154940421957
4	1823475.22617989	69777.9149875856	58937.8812640281	59065.78803045	39500.4750013257	35416.3579899364	34093.4647653876
4	69777.9149875923	7964.28305851183	24409.1888573922	20913.9259462305	22800.7169694331	15636.1685094464	9517.7573307193
4	58937.8812640466	24409.1888573925	242257.437780429	31136.7152277964	27672.6867968193	21485.1320850573	16757.8045182273
4	59065.7880304817	20913.9259462318	31136.7152277998	196445.569688452	26136.4126910938	19928.6795570634	15072.3571667487
4	39500.4750013676	22800.7169694346	27672.6867968219	26136.4126910933	297513.795515971	17722.4909581908	14563.3317914465
4	35416.3579899435	15636.168509446	21485.132085055	19928.6795570612	17722.4909581875	205688.165290954	10746.1688881847
4	34093.4647654024	9517.75733072007	16757.8045182284	15072.3571667489	14563.3317914484	10746.1688881862	103667.367820567
4	22305.7871152334	6128.98862676389	11002.6521930178	9891.48542577307	9614.21704238667	7067.32506977524	5002.35480031654
4	16661.3168653398	5715.42621521175	9064.4378267934	8264.4224786427	7737.65579024381	5815.3233617142	4310.09264467006
4	-1159.35430652381	-133.280704108885	-568.087920887767	-283.667628116286	-408.347298798971	-117.49365563816	-341.4335169254434
4	-367.334651612659	-42.5850479041744	-174.496133924521	-76.9021232499996	-117.63753661308	-52.0138007719056	-103.273889981005
4	-254.531624351689	-29.4875764724766	-124.880501289659	-62.3585568820677	-90.8611716015206	-25.6014081879038	-74.9367941609033
4	-2823.59461604625	-288.021751231089	-1750.43731026973	-652.100071180565	-1102.54853931217	-314.26696308988	-917.214585385203




BM03U-Commercio al dettaglio ambulante
MATRICI INVERSE DI VARIANZA/COVARIANZA

MoB	Fattore 1	Fattore 2	Fattore 3	Fattore 4	Fattore 5	Fattore 6	Fattore 7
4	-1297.49755531313	-164.225923538628	-10.5945567938538	-238.938478808588	-195.389685346102	34.2090925821547	-290.904987983121
4	-415.333073383667	-98.2189301942723	-406.174894323828	-403.015890123303	-378.749333305685	-202.042637210492	-95.473699389255
5	325.936310547921	-1603.84141087663	-1033.97998188252	-760.222124455868	1461.98553568784	1234.55582020484	643.357901055708
5	-1603.84141087634	581295.243174355	-191434.52659392	-153216.4713843	-187965.416396641	-117339.34692042	-55923.7991254701
5	-1033.97998188227	-191434.526593955	770198.803460343	-198698.265149318	-245241.381997723	-153041.163897545	-72653.1766725309
5	-760.222124455994	-153216.471384263	-198698.265149379	660614.187192657	-195649.344843289	-122006.763383426	-57884.9031852418
5	1461.98553568747	-187965.416396653	-245241.381997647	-195649.344843331	1101180.63576533	-151442.464314585	-711127.0947111539
5	1234.55582020466	-117339.346920412	-153041.163897599	-122006.763383405	-151442.464314567	842750.51543137	-44070.1645811418
5	643.357901055668	-5923.7991254705	-72653.1766725251	-57884.9031852584	-711127.0947111453	-44070.1645811414	448095.63138051
5	560.917589509693	-34605.9806398602	-45000.8765776786	-35813.7216549286	-44017.6702480427	-27222.2305055203	-12656.1065903449
5	667.188105400137	-36941.8926876063	-48199.1241998505	-38354.6047442837	-47494.4859398825	-29408.0313044966	-13662.1199262285
5	-341.928677966489	143.463201669798	182.440476928272	149.7980756037	177.050996984735	119.196233657901	65.7746370004835
5	101.771676787122	-43.4910523375236	-56.7812943034697	-46.1151985618735	-51.3904021578397	-38.207527566484	-20.391051465856
5	-124.819001896912	54.837436211623	63.1141423123518	79.6467172910585	4.908318321902389	47.784790422184	22.6877288840847
5	103.324439027432	-61.4241158021522	-76.567745794201	-65.5255677835898	-69.430693182087	-49.7422113591675	-27.7776658799479
5	137.457227453614	-62.6097126460899	-75.3722101548071	-71.6261074771449	-63.3537788532193	-50.202742715734	-29.5793300737709
5	-44.1055805202366	20.9578739294711	24.49214423383872	21.7411937291386	17.8256204247914	16.2452630881485	9.48593515601916
6	1567654.96866533	57514.1971836813	53855.2023477537	50863.0154319981	33749.3663143331	30452.881733376	29307.9444093538
6	57514.1971836561	155202.188604319	16248.4589867131	25646.0191486622	23857.2483373854	18001.8782321303	13311.5750086004
6	53855.2023477501	16248.458986715	5451.07261865629	16252.4239059642	17813.0516259768	12182.9693206569	7358.68281472922
6	50863.0154319918	25646.0191486697	16252.4239059649	168775.307462367	22296.8595796225	17059.7066316768	12868.7651659593
6	33749.3663143225	23857.248337393	17813.0516259774	22296.859579623	255904.951588304	15179.946739468	12465.2243694107
6	30452.8817333666	18001.8782321369	12182.9693206566	17059.706631673	15179.9467394636	176761.638758549	9185.82433499637
6	29307.9444093442	13311.5750086017	7358.68281472876	12868.7651659559	12465.2243694088	9185.82433499623	89050.5875447792
6	19199.1367199883	8728.64118216639	4735.11093471559	8449.72256686581	8216.55181868656	6043.88803592395	4259.6846017264
6	14273.8074170402	7353.05405419983	4429.42965501481	7053.4421178386	6620.51162121725	4976.39965298319	3665.75387110105
6	-2711.18786049282	-746.90085574289	-95.3768667310599	-587.896925414666	1602.87074570557	61.9080543354981	-22.1777316308432
6	564.78582782025	155.868449920235	18.3868033915824	119.637438377413	-328.725887610222	-13.9032513403495	4.51436743133391
6	565.492143142876	128.145523937537	6.514797550166299	495.331870766297	-1043.78792294866	90.6589446435002	-6.789900832893829



BM03U-Commercio al dettaglio ambulante
MATRICI INVERSE DI VARIANZA/COVARIANZA

Mob	Fattore 1	Fattore 2	Fattore 3	Fattore 4	Fattore 5	Fattore 6	Fattore 7
6	6712.81848127238	1929.53151397944	241.824302696878	1157.11098521914	-3231.77766153076	-216.623463632461	35.3607949624406
6	217.614534583105	60.446176474729	7.04695185558608	46.0491134966232	-127.337314416854	-5.84347434682138	1.45671431640685
6	1642.15531805216	317.115983211792	20.9829922982356	36.2768903557868	-817.514758920681	-159.560518484739	91.0595417349514
7	149648.838117342	5464.06979135887	4821.50493847084	4831.87273336488	3231.74649940839	2897.4306718605	2786.82532456764
7	5464.06979135887	14889.3661063067	2746.65940585807	2511.09038656062	2319.19729789312	1757.30484663715	1314.05776200853
7	4821.50493847084	2746.65940585806	19919.3808063015	2596.37252241166	2293.7562105235	1787.78954545322	1402.57707810506
7	4831.87273336489	2511.09038656063	2596.37252241166	16166.040167638	2169.43726608082	1661.86308459663	1266.43904974085
7	3231.74649940839	2319.19729789312	2293.7562105235	2169.43726608082	24430.2701530833	1469.19772064217	1211.55292837761
7	2897.4306718605	1757.30484663715	1787.78954545322	1661.86308459663	1469.19772064217	16896.0851283112	899.551111362486
7	2786.82532456764	1314.05776200853	1402.57707810506	1266.43904974085	1211.55292837761	899.551111362486	8527.33061982918
7	1823.71085513512	861.579474398063	922.657260123126	832.004472547646	800.818748996061	592.077846211646	424.165657418312
7	1359.70881269075	722.904494283925	756.801411517161	692.053906715452	642.589300158025	485.59248432249	362.641213347633
7	-15.606776280918	-3.80440738881587	-2.19020369517264	-2.27077260913662	2.08460472065379	-0.384381883730132	-1.74334561019946
7	-2.66227604868588	-0.358199047784876	-1.43758890873492	0.388550996627508	-0.782616902126789	-1.24422556439304	-0.488903485423824
7	-1.49286505068321	-0.37307692058332	-0.50526813360376	0.901728292698507	-2.26869347633265	0.048506532853864	-0.333867806206824
7	11.9441149818226	1.37622256016993	-2.72499397167862	1.33922400977418	1.21477034702085	-0.847984813995881	2.08610405169491
7	-46.4457313650351	-5.111382303331489	7.616114697235249	-11.6025273154273	-7.103021567784709	5.50842785562871	-11.583049631571
7	-0.354076639213746	-0.064158035318526	-0.081592824051921	-0.003323235840189	-0.121189374311789	-0.031386941435789	-0.073005768498348
8	603438.360348955	22071.6098252742	19444.5732788591	19519.7787089437	12956.7942112742	11686.5694378693	11532.7145492701
8	22071.6098252809	59975.5315293647	11021.5590530732	10077.2491207609	9299.1193092741	7051.81812790394	3861.01487146314
8	19444.5732788685	11021.5590530744	80266.2348698451	10422.5162460908	9224.63487822386	7180.93453883485	4470.01620003887
8	19519.7787089509	10077.2491207614	10422.5162460906	65144.2357330422	8683.85677336796	6673.65379928159	3846.44834403966
8	12956.7942112851	9299.11930927459	9224.63487822401	8683.85677336905	98560.3364803406	5903.89956308063	4157.01812472874
8	11686.5694378727	7051.81812790395	7180.93453883404	6673.65379928055	5903.89956307969	68102.8028333078	2869.35977416923
8	11532.7145492714	3861.01487146312	4470.01620003867	3846.44834403955	4157.01812472849	2869.35977416927	825.925056660828
8	7363.175805165	3452.29020321942	3700.69358837734	3333.24325274943	3208.88181016313	2374.908905617	1142.4739807352
8	5475.18488196664	2895.9457030522	3038.53026387871	2772.3293905222	2581.09750525553	1949.8989825399	1056.57137453976
8	-1068.73491910635	-292.629444380391	43.3142313098945	-229.898611990341	634.848963763111	33.6085311046153	-15.6537324158816
8	225.110065423563	62.4308510546734	-9.78390444844525	48.1214606776881	-132.501865712462	-8.91523024687067	3.06373758770865



BM03U-Commercio al dettaglio ambulante
MATRICI INVERSE DI VARIANZA/COVARIANZA

MoB	Fattore 1	Fattore 2	Fattore 3	Fattore 4	Fattore 5	Fattore 6	Fattore 7
8	216.141059584407	48.3497360313685	-3.93127610965926	189.811849699231	-400.80153199789	35.3445008399613	1.16560256337694
8	2572.88261697053	726.595258565142	-105.810745298996	431.933993546301	-1240.20029864608	-84.7655418749785	45.7610249612838
8	91.2751716110654	26.2838139026749	-3.45386760764512	20.0525644104233	-54.637572698942	-4.75078618117194	0.913251245940193
8	673.654617919179	124.830014833663	-35.5550951946846	9.66801978101873	-336.146542779522	-67.119329772928	1.75861253361531
9	173329.11852378	6337.39007226388	5583.14733786194	5604.70831354332	3720.22906408443	3355.44368057457	3227.65122805006
9	6337.39007226394	17238.3337301824	3175.06056465888	2904.44274018325	2676.67041567369	2031.44118737478	1517.95907397201
9	5583.14733786185	3175.06056465888	23062.8553922407	3001.83576367532	2654.31149676862	2067.50515101253	1621.15292440908
9	5604.70831354338	2904.44274018325	3001.83576367536	18720.3388838969	2499.20972209329	1922.08300085134	1463.16439589251
9	3720.22906408448	2676.67041567366	2654.31149676866	2499.20972209324	28312.8469281946	1698.80223486259	1401.06443888099
9	3355.44368057455	2031.44118737476	2067.50515101253	1922.0830008513	1698.80223486256	19564.5853264963	1039.72286836483
9	3227.65122805004	1517.959073972	1621.15292440909	1463.16439589251	1401.06443888101	1039.72286836484	9872.63522027907
9	2113.9763822708	996.069899681962	1066.62167822778	961.315852238196	923.898938203197	684.478585618001	489.150712603108
9	1623.14459480003	561.136430601179	648.918371456727	558.83668136678	603.155081909064	416.831655855033	257.941083849333
9	-315.293389419411	-86.2538105530689	12.0877395684886	-67.970241373594	184.25490075501	10.4854503654206	-2.39696188419941
9	65.2164577600357	18.1649806560857	-3.15154508259961	14.150058050138	-38.3916580978306	-3.04534735378475	0.259924876821663
9	61.3580698694306	13.6340003808839	-1.22045356954946	54.5331686449196	-115.45369357447	10.2687387958959	-0.891851700339653
9	734.82778813963	207.236348389705	-30.8418087722454	122.658158375398	-355.240931641298	-24.1345362613127	1.5379479166578
9	24.700853983108	6.773676185600679	-1.0542857562262	5.198861081508449	-14.3633415485634	-0.902995519229274	0.145767138634051
9	192.571068048944	36.0918352218598	-9.86376305834256	2.95286889200291	-96.072086664447	-18.9573633381206	10.3199312463629
10	484690.547367483	17712.257023224	15626.6024180911	15660.3178835537	10421.3068103874	9402.6290518896	9030.6174165903
10	17712.257023224	48221.6091143843	8889.64742816079	8138.4791334636	7491.31287510171	5685.65342071799	4253.49082029903
10	15626.6024180911	8889.64742816079	64520.9821355496	8399.00561968044	7445.46763446806	5811.35226434271	4548.84422026333
10	15660.3178835537	8138.4791334636	8399.00561968044	52364.4852714737	6990.46512896109	5373.33885056274	4097.48843850418
10	10421.3068103874	7491.31287510171	7445.46763446806	6990.46512896109	79189.8464037812	4774.72593812991	3930.34012064563
10	9402.6290518896	5685.65342071799	5811.35226434271	5373.33885056274	4774.72593812991	54740.4597110879	2921.63365420634
10	9030.6174165903	4253.49082029902	4548.84422026333	4097.48843850418	3930.34012064563	2921.63365420634	27616.0776804858
10	5919.52437979155	2789.81359480829	2994.39323674165	2691.52523860874	2599.20831493555	1926.17104623509	1377.09387982076
10	4399.55061758768	2338.51752508597	2451.75045910084	238.89658810953	2087.42696196949	1574.53226059889	1175.55859583727
10	-552.803657713584	-270.482922695129	268.245882090869	-273.862343214281	718.397925735567	315.997508985247	103.174065717511

BM03U-Commercio al dettaglio ambulante
MATRICI INVERSE DI VARIANZA/COVARIANZA

MoB	Fattore 1	Fattore 2	Fattore 3	Fattore 4	Fattore 5	Fattore 6	Fattore 7
10	-414.558564431361	168.730527288551	-608.919901574909	300.286413335951	-645.200776529912	-743.73043800524	-240.83498650148
10	167.30098170128	38.1751181037328	-4.35662422020667	152.135449112915	-321.553911972502	26.2860879222846	-3.26323699070761
10	2152.29990888717	514.777580673524	112.141277739036	238.482601514508	-753.282780620474	170.207489556937	84.1699551348774
10	-75.4427282176627	56.9227832206644	-50.697183399315	37.3274385040979	-231.906167816867	-88.6496269107011	-83.0758102819137
10	556.68453041221	86.0548753860176	17.0509843669671	-15.5823131025268	-215.13087668785	0.28892553741751	45.96193444683054
11	654148.264353598	23943.8770524732	21093.3714735079	21174.7944004182	14056.5317980879	13358.5644788524	12197.081196703
11	23943.8770524741	64934.1299270648	11880.4914524655	10852.1537580412	10040.0236065631	4390.54793780672	5656.08180269798
11	21093.3714735087	11880.4914524659	86956.4603607918	11239.3495920585	9965.93346129086	5101.87272107776	6058.35917983835
11	21174.7944004209	10852.1537580419	11239.3495920586	70555.0653787414	9379.77481437096	4380.55761777861	5458.26979647996
11	14056.5317980912	10040.0236065628	9965.93346129132	9379.7748143702	106818.527449117	4759.18304041453	5251.09161659606
11	13358.5644788527	4390.54793780675	5101.8727210776	4380.5576177785	4759.1830404145	971.973271158389	2006.27635058643
11	12197.0811967034	5656.08180269814	6058.35917983831	5458.26979647985	5251.09161659615	2006.27635058644	37217.4501299715
11	7989.45474975712	3710.42831840117	3985.12639288024	3585.35208996789	3462.06776058686	1293.36894884533	1817.51323881188
11	5940.68778489806	3116.5145375624	3274.96282521013	2985.32110406882	2786.37855235029	1200.85659882208	1558.00901687826
11	-1144.86163047426	-312.27973041699	42.8269528007258	-242.648791192776	671.806269667511	-19.1438072443028	-8.24144093890234
11	236.830691648775	64.8285946141812	-9.29078151242709	49.2110108226932	-137.716236450931	3.88820569877718	1.48125219520387
11	224.236917220559	48.9665872252551	-5.83550210595345	190.318492050037	-406.92959723768	0.126842767008593	-3.79710960586849
11	2800.99461913794	797.466819566162	-112.067857029176	483.898381678332	-1364.1392300259	56.7411085559327	10.372999584192
11	90.034039587246	25.8303463348514	-2.90239223027005	19.001360096993	-56.3866648593121	0.715440145428618	-0.720471809015018
11	732.042626973685	141.434805337705	-34.6191426093535	17.5972447747037	-367.050700347652	5.79450139213131	41.0767487237968
12	807028.99402348	29517.5138807424	26013.9429534439	26117.0082620869	17301.0310442029	15626.0697400961	15039.7964910176
12	29517.5138807424	80288.1398960434	14813.3791254245	13555.1354190234	12472.3073649286	9475.51298535056	7088.25747002558
12	26013.9429534439	14813.3791254245	107392.89390529	14002.9746587347	12358.5007422088	9638.63434508559	7563.16922918821
12	26117.0082620869	13555.1354190234	14002.9746587347	87181.9031244543	11645.3577514967	8962.95845626228	6831.10482643658
12	17301.0310442029	12472.3073649285	12358.5007422088	11645.3577514967	131814.584242533	7914.62175458559	6527.03087510213
12	15626.0697400961	9475.51298535056	9638.63434508559	8962.95845626229	7914.62175458559	91091.861737846	4849.86216101229
12	15039.7964910176	7088.25747002558	7563.16922918821	6831.10482643657	6527.03087510213	4849.86216101229	45974.6237543984
12	9822.49363527582	4641.3762022317	4973.90662051676	4480.96562661121	4329.20587580601	3192.04166656171	2287.70605047018
12	7335.65174165747	3897.35008104879	4081.2810385191	3729.69258478931	3471.98383550617	2618.25318944029	1957.47692517379



BM03U-Commercio al dettaglio ambulante
MATRICI INVERSE DI VARIANZA/COVARIANZA

MoB	Fattore 1	Fattore 2	Fattore 3	Fattore 4	Fattore 5	Fattore 6	Fattore 7
12	-2938.48290806883	-769.384633467339	-281.190790878005	-787.5786582498	1376.67693194881	-56.9603095797689	-201.2665867446
12	-14.9614805275521	-2.29757792956859	-7.532087147806749	9.0637594486989	-51.6150032921697	-0.394395224241248	-9.19964459932335
12	197.096344866028	44.9657673606167	-8.00945822807977	186.85049124023	-425.793815574417	33.1707148262803	-10.0886570902002
12	-14.6060977837048	-3.38907934963682	-4.52384756885261	2.69673093744008	-24.2178340363534	0.162978823438016	-5.15732957461738
12	-256.526148405307	-2.69397704381998	27.107632952374	-10.6309195468064	-235.436787773776	26.0968206590661	-103.198265491769
12	426.421013510479	35.0358864357932	-132.414546371679	3.98312755164342	-464.329567051856	-72.435932031807	1.78488611138703
13	409463.425937882	14970.9685919894	13189.668749169	13240.2272731606	8789.500707989	7927.25899579801	7624.97721320226
13	14970.9685919914	40719.6503747928	7498.02046643056	6858.33103165499	6322.05087631362	4797.44458165165	3584.06842256875
13	13189.6687491633	7498.02046643096	54480.604306036	7089.15290290052	6269.2272944829	4882.80929223613	3828.23689057834
13	13240.2272731557	6858.33103165606	7089.15290289909	44221.5434063917	5902.95761527949	4539.30904420708	3454.88177052457
13	8789.50070798942	6322.05087631213	6269.2272944839	5902.95761528001	66884.051558308	4012.24626791325	3309.00806053747
13	7927.25899580296	4797.44458165294	4882.80929223558	4539.30904420804	4012.24626791405	46217.5948062654	2455.2439837975
13	7624.97721320211	3584.06842256823	3828.23689057848	3454.8817052445	3309.00806053741	2455.2439837972	23321.6275030286
13	5099.72120506502	1750.40936824574	2024.32264722127	1743.20518900558	1881.46887191886	1300.09481790922	804.395716961941
13	3713.88846382066	1971.7304457443	2067.23239493699	1887.01269722451	1754.58515014153	1326.50552134444	987.449103162042
13	-710.515450550743	-189.370879532491	30.6141073288976	-148.740073099624	421.683663864321	19.2792937604414	-2.49414068288792
13	147.524863796003	39.4606914275458	-6.65497371904953	30.2414435588906	-86.5158854671503	-4.44353744159982	0.417471908685196
13	148.054872364593	33.2344272689039	-2.85613143536798	129.6999395939389	-273.987235926461	23.6598014937157	-1.97626304206837
13	1756.12818830606	487.236370164306	-80.0867265926587	287.221892908602	-851.626913168645	-65.3063437448181	-0.504750437932326
13	56.4604388705151	15.0557085233053	-2.50609395571057	11.4686249515295	-32.9954400427371	-1.65320079305064	0.182679099452362
13	424.830541994583	80.7185268641005	-21.4481561170703	8.12354938319122	-212.037757448087	-41.9529749962934	22.8026486619618

MoB	Fattore 8	Fattore 9	Fattore 10	Fattore 11	Fattore 12	Fattore 13	Fattore 14
1	79939.1515975003	74376.42557616	-2971.69239537775	-4877.92249519802	-643.414441694154	-2001.9321449285	-2205.5545203068
1	35254.0160818854	29456.199285389	-1366.79314426709	-1769.76869128787	-297.664107590906	-1680.11950324441	-792.185660308471
1	37694.7371558581	30614.4218646545	-4102.16439751577	-7239.64676153966	-886.216912657299	-3858.79444785471	-695.095686015939
1	33998.0234278394	28105.4290688774	-828.703240006998	296.797567918674	-184.509262250297	-2532.55427337175	-791.38957292663
1	32653.4388472456	25803.3944824197	-2338.56650094595	-2882.26300046312	-487.894046810231	-3094.59327961667	-955.805301226154
1	24224.797008216	19629.7239518107	-2598.4858563685	-6929.00637390771	-555.179150862087	1072.18555846086	-533.983448067787



BM03U-Commercio al dettaglio ambulante
MATRICI INVERSE DI VARIANZA/COVARIANZA

Mob	Fattore 8	Fattore 9	Fattore 10	Fattore 11	Fattore 12	Fattore 13	Fattore 14
1	17381.2282997263	14851.9573352349	-2077.53780490147	-3202.42616054018	-449.543928693139	-2183.53093352721	-1242.09690105062
1	306032.977348867	9956.58733245068	1023.26122688669	-1061.67577251672	227.949977916518	8651.37043324735	-4790.63103659543
1	9956.58733244992	423024.479547698	-1278.5277342137	-641.604780013067	-280.027003652341	128.394285640159	-5869.70873104897
1	1023.26122688488	-1278.52773421414	109413.040127652	83355.0211718236	23947.6051529686	250923.23673948	30074.0296373094
1	-1061.67577251843	-641.604780013202	83355.0211718052	189719.188732169	17884.3446554038	12632.0497182432	23831.1177227857
1	227.949977916121	-280.027003652437	23947.6051529686	17884.3446554079	5250.58854015612	55120.9791041012	6563.8246565673
1	8651.37043324372	128.394285638692	250923.236739516	12632.0497183143	55120.9791041091	949969.689398358	-438.246643020974
1	-4790.63103659599	-5869.70873104895	30074.0296373039	23831.1177227847	6563.82465656608	-438.246643041464	115115.689170641
1	663.991990011802	-24.6266531969981	54904.9916215175	-193.238388979707	12791.9588046325	2927.48544362772	188.831155726648
2	10193.7259110518	7610.45110636934	-355.677385969497	-102.945853292096	-77.7895867488403	-800.44630369532	-545.68208334094
2	4668.8151694898	3936.11940186475	-73.5002698684201	-20.6971742143653	-16.1520101582596	-163.912914376073	-73.9194457360162
2	5028.08755953981	4140.291383878	-171.6105418997	-48.3119842737111	-37.7789725462883	-552.597265819306	19.3537502076678
2	4519.70406963063	3775.18125473676	-84.71707978602	-23.6430271750003	-18.6998205921427	-164.16692875369	-96.6314865750707
2	1819.24272821329	1700.02732006072	-25.1379157533917	-6.21348817324668	-5.66435385039487	-49.7906875012961	-44.4874809938742
2	3228.90969888958	2656.6208242804	-33.9617727885352	-10.1433182465118	-7.56093218884941	-99.3962778492861	21.0356453292336
2	2285.82375715859	1968.23193005927	-103.2606868786	-29.6072541662876	-22.6411241896692	-267.29747695267	-118.326888848618
2	41566.7419192849	1320.03852462769	138.002017884428	34.9418301415472	30.2331933269315	919.569120668078	-651.606820659974
2	1320.03852462775	57512.4748110948	-106.392600871135	-33.504868551996	-23.3409775554535	169.42299849477	-779.204178836938
2	138.002017884468	-106.392600871094	8304.77588557859	2317.50766052907	1823.91611311192	24806.4611011345	2270.28083326278
2	34.9418301415584	-33.5048685519847	2317.50766052908	671.977672025069	510.445681122529	6887.18885875514	709.812105308838
2	30.2331933269402	-23.3409775554445	1823.91611311191	510.445681122527	401.79038744704	5427.61189124004	498.322411960755
2	919.569120668207	169.422998494892	24806.4611011348	6887.18885875522	5427.61189124012	90270.8587025999	-2631.90224486899
2	-651.606820659959	-779.204178836934	2270.28083326318	709.812105308948	498.322411960843	-2631.90224486786	15158.8810866609
2	29.2902091537544	27.709353358264	5117.40471859348	1374.34997190806	1216.21139682841	-7737.67884325535	-473.357256906853
3	18876.5461970881	14100.2456197365	-967.060471279827	-275.532507557645	-212.212510691349	-2403.27725487807	-1094.82982856849
3	8648.74784669135	7292.95537893199	-206.416185318912	-57.4969045402005	-45.4741232488993	-515.479214676913	-153.354268532798
3	9312.43042081518	7671.9208746416	-473.18342355662	-131.925199050409	-104.156185191827	-1484.70039873726	-4.559798019208839
3	4695.63889749048	4381.44393164581	-95.4191161075179	-25.66133335891282	-21.0503975566844	-218.943409935057	-119.495173819781
3	8137.14802468521	6548.86831514451	-341.380941408674	-95.0036773348058	-75.4231031439037	-933.620198312715	-163.006258778656




BMO3U-Commercio al dettaglio ambulante
MATRICI INVERSE DI VARIANZA/COVARIANZA

MoB	Fattore 8	Fattore 9	Fattore 10	Fattore 11	Fattore 12	Fattore 13	Fattore 14
3	5981.52738840587	4921.89003047507	-92.8612327750788	-28.1143732617991	-20.5819590819903	-269.82847209056	32.2903939829004
3	4233.91564776355	3647.91927648047	-284.810829707442	-80.1976331825774	-62.527791486012	-777.276484440041	-243.102479288274
3	76959.6760061492	2444.02499219959	378.011723099438	96.6887249783792	82.9417798609495	2066.31974778568	-1169.94222492561
3	2444.02499219879	106479.434713026	-294.100379419701	-87.6893248995123	-64.5702159628702	18.6527398053699	-1466.73417558351
3	378.011723099475	-294.100379419689	22841.0454903509	6280.12438116443	5023.53817132308	68107.6330548013	6243.18608115974
3	96.6887249783901	-87.6893248995089	6280.12438116444	1805.26733195677	1382.07639791564	18580.5309572008	1854.144813900333
3	82.9417798609574	-64.5702159628677	5023.53817132307	1382.07639791564	1106.06038871248	14925.8949428423	1370.95620110605
3	2066.31974778583	18.6527398053651	68107.6330548038	18580.5309572015	14925.8949428428	234029.844293064	1283.53387557876
3	-1.169.94222492558	-1466.73417558349	6243.18608115953	1854.144813900326	1370.956201106	1283.53387557797	28588.7832779656
3	141.694210156391	-7.8270489573921	15132.8025417361	4044.49498672598	3498.84701651527	-634.748530465247	417.477679434729
4	22305.7871152305	16661.3168653397	-1159.35430652206	-367.33465161217	-254.531624351303	-2823.59461604046	-1297.49755531291
4	6128.98862676408	5715.42621521173	-133.280704108743	-42.5850479041352	-29.4875764724453	-288.021751230627	-164.225923538607
4	1.1002.6521930187	9064.43782679332	-568.087920887451	-174.496133924434	-124.88050128959	-1750.43731026873	-10.5945567938047
4	9891.4854257741	8264.42247864303	-283.667628116041	-76.9021232499322	-62.3585568820138	-652.100071179794	-238.938478808528
4	9614.21704238865	7737.65579024407	-408.34729879859	-117.637536612978	-90.8611716014371	-1102.54853931088	-195.38968534608
4	7067.3250697748	5815.32336171288	-117.49365563774	-52.0138007717892	-25.6014081878115	-314.266963088572	34.2090925822461
4	5002.35480031769	4310.09264646705	-341.435169254311	-103.273889980972	-74.9367941608764	-917.214585384801	-290.904987983116
4	90914.9231841649	2887.79640541511	443.746617658312	109.873608429629	97.5001217777495	2441.51026686981	-1386.339959807007
4	2887.79640541528	125787.306664477	-348.857684427902	-104.655794260231	-76.5738538224026	21.8884263509519	-1736.53916875759
4	443.746617658239	-348.857684427989	27080.6137476219	7599.69217246995	5968.68240752419	80389.7030338191	7395.83086330175
4	109.873608429609	-104.655794260256	7599.69217246996	2633.96554193955	1664.36886313357	21777.6715069306	2236.66648836606
4	97.5001217777334	-76.5738538224216	5968.68240752419	1664.36886313356	1322.9018579602	17617.502257802	1622.59141272911
4	2441.51026686958	21.8884263506763	80389.7030338186	21777.6715069304	17617.5022578019	276526.549759807	1491.55640446237
4	-1386.339959807008	-1736.5391687576	7395.83086330239	2236.66648836623	1622.59141272925	1491.5564044644	33825.607889074
4	162.658625043801	-11.8595762360171	17706.5849905956	4700.85469952067	4089.0313554081	-684.172845557974	487.739249194022
5	560.917589509703	667.18810540015	-341.928677966491	101.771676787121	-124.819001896912	103.324439027432	137.4572227453614
5	-34605.9806398782	-36941.8926875897	143.4632016669826	-43.4910523373875	54.8374362115421	-61.4241158020954	-62.6097126460013
5	-45000.876576702	-48199.1241998552	182.440476928472	-56.7812943032728	63.1141423125617	-76.5677457942293	-75.3722101548633
5	-35813.721654934	-38354.6047442966	149.798075604017	-46.1151985618567	79.6467172909977	-65.5255677834974	-71.6261074771598



BM03U-Commercio al dettaglio ambulante
MATRICI INVERSE DI VARIANZA/COVARIANZA

MoB	Fattore 8	Fattore 9	Fattore 10	Fattore 11	Fattore 12	Fattore 13	Fattore 14
5	-44017.6702480449	-47494.485939896	177.050996983446	-51.3904021581753	4.90831832177697	-69.430693182144	-63.353778853072
5	-27222.2305055013	-29408.0313044846	119.19623365845	-38.2075275666464	47.784790422237	-49.7422113593118	-50.2027427159033
5	-12656.1065903374	-13662.1199262244	65.7746370005494	-20.3910514658735	22.6877288840847	-27.7776658799475	-29.5793300738145
5	419716.436499374	-8405.40732600125	49.0857775758017	-14.4817986503712	20.324957528036	-18.9728268566411	-34.450649439542
5	-8405.40732599934	592881.996796938	46.5429790475681	-13.2114813103415	19.7374217104292	-18.6441273590136	-36.3285568627801
5	49.0857775758177	46.5429790475214	42.1.223235880854	-128.519857919085	78.6579952268314	-129.163375372308	-151.927294295764
5	-14.4817986503952	-13.2114813103414	-128.519857919085	88.7246310519302	-43.8262057709579	36.9803685407356	33.3901084281219
5	20.3249575280452	19.73742171043	78.6579952268314	-43.8262057709579	430.216559563871	-55.1775193615418	-121.488711486798
5	-18.9728268566605	-18.6441273590311	-129.163375372308	36.9803685407356	-55.1775193615418	149.65081119907	43.0423012681873
5	-34.4506494395611	-36.3285568627753	-151.927294295764	33.390108428122	-121.488711486798	43.0423012681873	386.255634021488
5	8.08537598753661	7.6547520827915	16.8878496689471	-13.0979172972885	38.484424940939	-10.2097025795539	-42.5098310865438
6	19199.1367199945	14273.8074170436	-2711.18786049272	564.785827820225	565.492143142704	6712.81848127197	217.614534583094
6	8728.64118216568	7353.05405419864	-746.900855742997	155.868449920257	128.145523937517	1929.53151397967	60.4461764747376
6	4735.11093471591	4429.42965501503	-95.3768667310127	18.3868033915723	6.5147975014875	241.824302696747	7.04695185558198
6	8449.72256686801	7053.44211784032	-587.896925414123	119.637438377299	495.331870766199	1157.11098521775	46.049113496577
6	8216.55181868805	6620.51162121894	1602.87074570563	-328.725887610235	-1043.78792294871	-3231.77766153091	-127.337314416859
6	6043.88803592335	4976.39965298348	61.9080543356858	-13.9032513403889	90.6589446434655	-216.623463632998	-5.84347434683671
6	4259.68460117318	3665.75387110108	-22.1777316308289	4.514367431330949	-6.789900832904599	35.3607949623858	1.45671431640557
6	78061.8669399703	2402.63771030074	-360.012884978662	75.4635197379312	3.17614459481652	1106.60677101664	25.5021803940216
6	2402.63771030056	108035.574994353	4.50634305407471	-1.21732657427495	-3.69491747817533	5.83856229368388	-3.720750225796
6	-360.012884978861	4.506343054049639	25359.8205027284	-5303.98715920169	-3067.0840968092	-65240.9421856032	-2084.98133520994
6	75.4635197379728	-1.21732657426972	-5303.9871592017	1115.25876475779	591.347495436358	13719.4881717425	442.206638493854
6	3.17614459485636	-3.69491747816914	-3067.08409680913	591.347495436344	6781.1133684534	1337.31406248143	220.475572616958
6	1106.60677101714	5.83856229377293	-65240.9421856034	13719.4881717425	1337.31406248167	195380.40846542	5200.76080130061
6	25.5021803940381	-3.72075022579406	-2084.98133520995	442.206638493854	220.475572616966	5200.76080130061	235.359604665996
6	-59.0158343913545	-9.70190482315124	-14295.246694353	2952.52778417242	429.066275988762	-6920.07897630541	1193.20389702067
7	1823.71085513512	1359.70881269075	-15.606776280918	-2.66227604868587	-1.49286505068321	11.9441149818226	-46.4457313650352
7	861.579474398064	722.904494283925	-3.80440738881587	-0.358199047784875	-0.373707692058831	1.37622256016993	-5.11138230333151
7	922.657260123126	756.801411517161	-2.19020369517264	-1.43758890873492	-0.50526813360376	-2.72499397167862	7.616114697235239




BM03U-Commercio al dettaglio ambulante
MATRICI INVERSE DI VARIANZA/COVARIANZA

MoB	Fattore 8	Fattore 9	Fattore 10	Fattore 11	Fattore 12	Fattore 13	Fattore 14
7	832.004472547646	692.053906715452	-2.27077260913662	0.38855099662751	0.901728292698508	1.33922400977418	-11.6025273154273
7	800.818748996061	642.589300158025	2.08460472065379	-0.782616902126789	-2.26869347633265	1.21477034702085	-7.103021567784709
7	592.077846211646	485.59248432249	-0.384381883730132	-1.24422556439304	0.048506532853864	-0.847984813995881	5.50842785562871
7	424.165657418312	362.641213347633	-1.74334561019946	-0.488903485423823	-0.333867806206824	2.08610405169492	-11.583049631571
7	7467.22852503487	241.624680852129	-0.643664202224672	0.816098116153108	-0.012061045663543	21.5016553180017	-80.4212283351797
7	241.624680852129	10325.1630614539	-2.31146605265064	1.04476855111054	-0.216348699280662	21.3780281952667	-94.539849338572
7	-0.643664202224677	-2.31146605265065	204.426271482098	22.3285462043841	28.6304384815585	42.1316595179997	40.4970240273913
7	0.816098116153099	1.04476855111053	22.3285462043841	35.0590167513428	8.00397662013945	4.50146852129103	-18.3742273851704
7	-0.012061045663544	-0.216348699280663	28.6304384815585	8.00397662013946	22.3348731489327	3.29151174062062	3.88112629614503
7	21.5016553180017	21.3780281952667	42.1316595179998	4.50146852129109	3.29151174062062	492.523258441489	-413.070641823652
7	-80.4212283351797	-94.539849338572	40.4970240273912	-18.3742273851706	3.881126296145	-413.070641823652	1837.25087498616
7	-0.114941489655038	-0.186772586829169	3.97707965245089	1.72808044088315	1.42215377708767	3.36479014475245	3.67776964049257
8	7363.17580516342	5475.18488196421	-1068.73491910638	225.11006542357	216.141059584429	2572.88261697058	91.2751716110692
8	3452.2902032194	2895.94570305221	-292.629444380396	62.4308510546744	48.3497360313707	726.595258565154	26.2838139026752
8	3700.69358837768	3038.53026387893	43.3142313098808	-9.78390444844254	-3.93127610965498	-105.810745298961	-3.45386760764419
8	3333.24325274962	2772.32939052208	-229.898611990353	48.1214606776903	189.811849699239	431.933993546324	20.0525644104241
8	3208.88181016355	2581.09750525575	634.848963763097	-132.501865712459	-400.801531997882	-1240.20029864605	-54.637572698941
8	2374.908905617	1949.89898253989	33.6085311046125	-8.91523024687022	35.3445008399631	-84.7655418749723	-4.75078618117188
8	1142.47398073521	1056.57137453974	-15.6537324158838	3.06373758770909	1.1656025633781	45.7610249612884	0.913251245940362
8	30084.3219117955	951.030680426235	-123.432327400182	24.1824236150978	2.2436583371916	429.19275686575	3.12213186155552
8	951.030680426227	41603.4424685391	11.7846563586394	-3.45316469053347	-0.748454406979571	4.16465073320057	-6.757656596195939
8	-123.432327400178	11.7846563586454	10323.2626308837	-2238.23049346164	-1136.31986812535	-24796.5270391426	-1005.859066633541
8	24.1824236150968	-3.45316469053474	-2238.23049346164	511.431839985337	212.107452783538	5170.92939544255	235.437530417185
8	2.24365833718978	-0.748454406981832	-1136.31986812535	212.107452783538	2614.16684753797	538.811477917462	68.0373238988379
8	429.19275686574	4.16465073318754	-24796.5270391426	5170.92939544255	538.811477917453	75385.1984769704	1888.28563983954
8	3.12213186155512	-6.757656596196479	-1005.85906633541	235.437530417185	68.0373238988376	1888.28563983954	203.252559255487
8	-24.6728239253293	-3.95327409374504	-5805.92744697405	1189.21603813216	179.755070627874	-2902.12870136423	463.229858228625
9	2113.9763822708	1623.14459480003	-315.293389419417	65.2164577600372	61.3580698964316	734.827788139642	24.7008539831085
9	996.069899681975	561.136430601182	-86.253810553069	18.1649806560857	13.634000380884	207.236348389704	6.77367618560069



BMO3U-Commercio al dettaglio ambulante
MATICI INVERSE DI VARIANZA/COVARIANZA

MoB	Fattore 8	Fattore 9	Fattore 10	Fattore 11	Fattore 12	Fattore 13	Fattore 14
9	1066.62167822778	648.918371456724	12.0877395684896	-3.1515450825998	-1.22045356954954	-30.8418087722477	-1.05428575622627
9	961.315852238211	558.836681366782	-67.9702413735941	14.150058050138	54.5331686449195	122.658158375397	5.19886108150844
9	923.898938203193	603.155081909063	184.254900755011	-38.3916580978308	-115.453693574471	-355.2409316413	-14.3633415485635
9	684.478585618004	416.831655855032	10.485450365421	-3.04534735378482	10.2687387958959	-24.134536261314	-0.902995519229305
9	489.150712603111	257.941083849334	-2.39696188419897	0.259924876821574	-0.891851700339711	1.53794791665657	0.145767138634015
9	8642.89266115388	166.47965675997	-36.4398979780054	7.404892796911609	0.571482300599363	122.508907105998	2.96447352766671
9	166.47965675997	60.9938812089329	-2.04917819233708	0.379595596444798	0.159290222939211	6.369216954842899	0.14765189764797
9	-36.439897978005	-2.04917819233707	3090.27287342865	-655.990903901682	-312.50588196774	-7060.37359321696	-240.865582012404
9	7.404892796911529	0.379595596444794	-655.990903901682	158.267923144463	59.7458328996442	1478.63114745891	53.4556197812902
9	0.571482300599357	0.159290222939209	-312.50588196774	59.7458328996441	756.30111896278	159.896085127856	23.4354473820769
9	122.508907105998	6.369216954842929	-7060.37359321698	1478.63114745892	159.89608512786	21684.6517036563	569.623625389473
9	2.96447352766668	0.14765189764797	-240.865582012405	53.4556197812903	23.4354473820769	569.623625389471	19.5303178035823
9	-7.019308826839599	0.369391896943643	-1655.45120268082	340.129249787435	52.5136036872471	-827.339598670142	138.142777932258
10	5919.52437979155	4399.55061758768	-552.803657713583	-414.558564431361	167.30098170128	2152.29990888717	-75.442728217665
10	2789.81359480829	2338.51752508597	-270.482922695129	168.730527288551	38.1751181037328	514.777580673525	56.9227832206639
10	2994.39323674165	2451.75045910084	268.245882090869	-608.919901574909	-4.35662422020669	112.141277739036	-50.69718339993151
10	2691.52523860874	2238.89658810954	-273.862343214281	300.28641333595	152.135449112915	238.482601514508	37.3274385040976
10	2599.20831493555	2087.42696196949	718.397925735568	-645.200776529911	-321.553911972502	-753.282780620477	-231.906167816866
10	1926.17104623509	1574.53226059889	315.997508985248	-743.73043800524	26.2860879222846	170.207489556936	-88.6496269107013
10	1377.09387982076	1175.55859583727	103.174065717511	-240.83498650148	-3.26323699070763	84.169955134877	-83.0758102819138
10	24190.1788404571	788.928070501211	78.75538319567	-241.456479018298	-3.1360683157858	420.002803583901	-405.151844982964
10	788.928070501212	33441.9249904858	119.514758323787	-68.9648517578306	-4.4447069041325	34.2276078497342	-452.626893015152
10	78.7553831956689	119.514758323786	11164.4470385041	-9755.21425395525	-926.81296431169	-16378.6255026915	-3622.63142915829
10	-241.456479018298	-68.9648517578307	-9755.21425395526	20461.4964881317	223.030818654977	-2523.97407493374	3215.50786195882
10	-3.13606831578568	-4.44470690401314	-926.812964311689	223.030818654976	2090.09753340157	257.543381066475	131.548624882667
10	420.002803583904	34.2276078497371	-16378.6255026914	-2523.97407493376	257.543381066474	59878.2880473336	269.18482867266
10	-405.151844982963	-452.626893015152	-3622.63142915831	3215.50786195882	131.548624882669	269.18482867272	9198.6442556996
10	-6.72578377228619	-0.797381156552789	-3870.81660233653	-533.765943204182	104.824344301244	-2506.00676290093	189.346468845475
11	7989.45474975633	5940.68778489765	-1144.86163047428	236.830691648778	224.236917220566	2800.99461913796	90.0340395872475



BM03U-Commercio al dettaglio ambulante
MATRICI INVERSE DI VARIANZA/COVARIANZA

MoB	Fattore 8	Fattore 9	Fattore 10	Fattore 11	Fattore 12	Fattore 13	Fattore 14
11	3710.42831840112	3116.51453756239	-312.279730416986	64.8285946141805	48.9665872252521	797.466819566153	25.830346334851
11	3985.12639288019	3274.96282521024	42.8269528007259	-9.29078151242713	-5.835502105951629	-112.067857029181	-2.90239223027005
11	3585.35208996789	2985.32110406907	-242.648791192773	49.2110108226925	190.318492050035	483.898381678323	19.0013600969927
11	3462.06776058693	2786.37855235038	671.806269667509	-137.71623645093	-406.929597237681	-1364.1392300259	-56.38666448593118
11	1293.36894884531	1200.85659882209	-19.1438072443028	3.88820569877718	0.126842767008575	56.7411085559321	0.715440145428622
11	1817.51323881184	1558.00901687828	-8.241440938900588	1.4812521952035	-3.79710960586859	10.3729995841854	-0.720471809015116
11	32600.0140668554	1022.06888548493	-144.644318702044	30.2262171140506	1.47376425552145	461.627777858792	1.29513172337607
11	1022.06888548489	45093.7233780248	5.74287933617106	-1.65467700657059	-1.98887476698221	2.70002898248765	-11.9195848632208
11	-144.644318702042	5.74287933617169	10803.2182506151	-2237.39073138221	-1229.57946702284	-27112.0624552625	-937.987155443894
11	30.2262171140501	-1.65467700657074	-2237.39073138221	473.730252678902	240.319379586496	5711.61249239479	205.243411252206
11	1.47376425552079	-1.98887476698208	-1229.57946702285	240.319379586498	2621.96715460337	682.883939750531	89.5685439350711
11	461.627777858787	2.70002898248601	-27112.0624552625	5711.61249239479	682.883939750506	81537.6500524773	2123.43421372672
11	1.29513172337595	-11.9195848632208	-937.987155443897	205.243411252207	89.5685439350705	2123.43421372673	302.529522584455
11	-25.8714078670483	-3.50977003785025	-6339.84879336217	1309.98810957991	220.586020691457	-3185.40266107251	517.656445936293
12	9822.49363527582	7335.65174165747	-2938.48290806883	-14.9614805275523	197.096344866027	-14.6060977837048	-256.526148405307
12	4641.37620222317	3897.35008104879	-769.384633467339	-2.29757792956864	44.9657673606165	-3.38907934963682	-2.69397704382009
12	4973.90662051676	4081.28103851909	-281.190790878005	-7.53208714780676	-8.00945822280798	-4.523847568852599	27.107632952374
12	4480.96562661121	3729.69258478931	-787.5786582498	9.06375944869886	186.85049124023	2.69673093744008	-10.6309195468064
12	4329.20587580601	3471.98385350617	1376.67693194881	-51.6150032921696	-425.793815574417	-24.2178340363534	-235.436787773725
12	3192.04166656171	2618.25318944029	-56.960309579769	-0.394395224241249	33.1707148262803	0.162978823438018	26.0968206590661
12	2287.70605047017	1957.47692517379	-201.2665867446	-9.19964459932337	-10.0886570902002	-5.15732957461738	-103.198265491769
12	40264.7546192481	1310.99999453027	159.571807691238	-31.7723904979159	-35.0545658179904	-15.5151171247477	-605.161918176902
12	1310.99999453027	55677.0647210609	-29.6128099157638	-42.1725596848715	-44.9481300002059	-21.6331451307489	-733.080618784019
12	159.571807691237	-29.6128099157641	37901.0748613748	244.300337591423	-1004.41359322788	243.921295833249	-634.222180596151
12	-31.7723904979159	-42.1725596848715	244.300337591421	192.41128057062	350.208589181094	88.6038579069133	834.869176886662
12	-35.0545658179904	-44.9481300002059	-1004.41359322789	350.208589181094	2754.41542475826	190.352570847546	937.846444499187
12	-15.5151171247477	-21.6331451307489	243.921295833249	88.6038579069133	190.352570847546	48.5345066378012	424.010210745693
12	-605.161918176902	-733.080618784019	-634.222180596158	834.869176886662	937.846444499188	424.010210745693	14383.3334905462
12	117.983909625752	81.6554858853623	686.42848812922	1914.10614940375	2343.95719188036	1123.9454370243	-1282.42103284384

BM03U-Commercio al dettaglio ambulante
MATICI INVERSE DI VARIANZA/COVARIANZA

MoB	Fattore 8	Fattore 9	Fattore 10	Fattore 11	Fattore 12	Fattore 13	Fattore 14
13	5099.72120506513	3713.88846382108	-710.515450550971	147.524863796045	148.054872364461	1756.12818830791	56.4604388705321
13	1750.40936824574	1971.7304457441	-189.370879531627	39.4606914273626	33.2344272688257	487.236370162128	15.0557085232354
13	2024.32264722125	2067.23239493733	30.6141073291405	-6.654973719101439	-2.85613143540878	-80.0867265931876	-2.50609395573055
13	1743.2051890055	1887.01269722436	-148.740073100335	30.2414435590406	129.699395939426	287.221892910722	11.4686249515866
13	1881.46887191884	1754.58515014137	421.683663864916	-86.5158854672771	-273.987235926509	-85.1626913169885	-32.9954400427855
13	1300.09481790932	1326.50552134463	19.2792937602407	-4.44353744155816	23.6598014937143	-65.3063437441402	-1.65320079303466
13	804.395716961921	987.449103161998	-2.4941406825158	0.417471908606386	-1.97626304210212	-0.504750438838577	0.1826790999422235
13	250.360721353776	479.505242046114	-4.69454179769981	1.04244476051559	0.541794671605766	16.506284513593	0.248087432476801
13	479.505242046111	28231.645995315	1.98467783276768	-0.432975642121196	-1.11390683823988	-3.59491909556564	-0.1759779186661041
13	-4.69454179772152	1.98467783280612	6637.25500381586	-1383.81858590706	-799.957439740864	-17030.8940660862	-527.879668409964
13	1.04244476052027	-0.432975642128911	-1383.81858590706	295.76244331706	154.92111398074	3583.30014076492	111.324887010238
13	0.541794671610377	-1.11390683824491	-799.957439740817	154.921113980731	1780.35485192207	345.271668893775	58.8829348638262
13	16.5062845136181	-3.59491909569351	-17030.8940660862	3583.30014076494	345.271668893905	51027.3080793118	1367.84784293063
13	0.248087432478597	-0.17597791866409	-527.879668409963	111.324887010238	58.8829348638297	1367.84784293063	42.5903914424908
13	0.517859477126244	-2.82275926272361	-3688.29850076469	765.329837238656	111.981547412916	-1777.91291812834	308.383264090948

MoB	Fattore 15
1	-1014.80548566325
1	-779.608176336808
1	-816.368425646536
1	-1449.81145848504
1	-1085.72676189591
1	-103.27670921597
1	-91.0335885718471
1	663.991990012719
1	-24.6266531969298
1	54904.9916215274
1	-193.238388981154
1	12791.9588046346



BM03U-Commercio al dettaglio ambulante
MATRICI INVERSE DI VARIANZA/COVARIANZA

MoB	Fattore 15
1	2927.48544366695
1	188.83115572833
1	520474.829243532
2	-74.0689848810862
2	-86.9235734771674
2	-123.000227564247
2	-145.248588376233
2	-22.3334319511091
2	-77.2603886816186
2	-9.47175326768987
2	29.2902091537632
2	27.7093533582266
2	5117.40471859502
2	1374.34997190849
2	1216.21139682875
2	-7737.67884325047
2	-473.357256906262
2	64188.7435142247
3	-358.862349029555
3	-213.028632711415
3	-341.321792931698
3	-66.7069138986952
3	-320.38716734438
3	-169.407800707789
3	-77.2154940424078
3	141.694210156521
3	-7.827048957466299
3	15132.8025417419
3	4044.49498672757



BM03 U-Commercio al dettaglio ambulante
MATRICI INVERSE DI VARIANZA/COVARIANZA

MoB	Fattore 15
3	3498.84701651654
3	-634.748530445344
3	417.477679434841
3	130667.961479987
4	-415.333073383469
4	-98.21893019424
4	-406.174894323717
4	-403.015890123233
4	-378.749333305647
4	-202.042637210327
4	-95.4736993892082
4	162.658625043835
4	-11.8595762359888
4	17706.5849905957
4	4700.85469952072
4	4089.03135540812
4	-684.172845557984
4	487.739249194472
4	152912.159550396
5	-44.1055805202364
5	20.9578739294701
5	24.4921442383675
5	21.7411937291177
5	17.8256204248306
5	16.24526308817
5	9.48593515601652
5	8.08537598753317
5	7.654752082794289
5	16.8878496689471



BM03U-Commercio al dettaglio ambulante
MATRICI INVERSE DI VARIANZA/COVARIANZA

MoB	Fattore 15
5	-13.0979172972885
5	38.484424940939
5	-10.2097025795539
5	-42.5098310865438
5	625.961003983109
6	1642.15531805294
6	317.11598321207
6	20.9829922982698
6	36.2768903555687
6	-817.51475892058
6	-159.560518484683
6	91.0595417350211
6	-59.0158343914437
6	-9.70190482309694
6	-14295.2466943532
6	2952.52778417246
6	429.066275988753
6	-6920.07897630484
6	1193.20389702069
6	122714.757740183
7	-0.354076639213746
7	-0.064158035318526
7	-0.081592824051921
7	-0.003323235840189
7	-0.121189374311789
7	-0.031386941435789
7	-0.073005768498348
7	-0.114941489655038
7	-0.186772586829169



BM03U-Commercio al dettaglio ambulante
MATRICI INVERSE DI VARIANZA/COVARIANZA

MoB	Fattore 15
7	3.97707965245089
7	1.72808044088315
7	1.42215377708767
7	3.36479014475245
7	3.67776964049256
7	0.268616188311288
8	673.654617919219
8	124.830014833667
8	-35.5550951946775
8	9.6680197810249
8	-336.146542779509
8	-67.1193297729232
8	1.75861253361704
8	-24.6728239253264
8	-3.95327409374143
8	-5805.92744697401
8	1189.21603813215
8	179.755070627862
8	-2902.12870136433
8	463.229858228621
8	50705.0996597938
9	192.57106804895
9	36.0918352218607
9	-9.8637630583434
9	2.95286889200346
9	-96.0720866644487
9	-18.9573633381206
9	10.3199312463628
9	-7.01930882683909




BIM03U-Commercio al dettaglio ambulante
MATRICI INVERSE DI VARIANZA/COVARIANZA

MoB	Fattore 15
9	0.369391896943671
9	-1655.45120268084
9	340.129249787439
9	52.5136036872486
9	-827.339598670083
9	138.14277793226
9	14565.4908483507
10	556.684530412205
10	86.0548753860164
10	17.0509843669668
10	-15.5823131025273
10	-215.130876687848
10	0.288925537417152
10	45.9619344683052
10	-6.72578377228701
10	-0.79738115655275
10	-3870.81660233649
10	-533.765943204177
10	104.824344301243
10	-2506.00676290106
10	189.346468845472
10	40603.0786220719
11	732.042626973717
11	141.43480533771
11	-34.6191426093466
11	17.5972447747089
11	-367.050700347648
11	5.794501392132749
11	41.0767487238002




BM03U-Commercio al dettaglio ambulante
MATRICI INVERSE DI VARIANZA/COVARIANZA

MoB	Fattore 15
11	-25.8714078670451
11	-3.50977003784872
11	-6339.8487933622
11	1309.98810957992
11	220.58602069146
11	-3185.40266107244
11	517.656445936293
11	54957.9254120788
12	426.42101351048
12	35.0358864357934
12	-132.414546371679
12	3.98312755164389
12	-464.329567051857
12	-72.435932031807
12	1.78488611138704
12	117.983909625752
12	81.6554858853621
12	686.428488129208
12	1914.10614940375
12	2343.95719188036
12	1123.9454370243
12	-1282.42103284383
12	64007.6163551391
13	424.830541992188
13	80.7185268634173
13	-21.4481561173679
13	8.12354938306238
13	-212.037757449203
13	-41.9529749964673




BM03U-Commercio al dettaglio ambulante
MATRICI INVERSE DI VARIANZA/COVARIANZA

MoB	Fattore 15
13	22.8026486615862
13	0.517859477048192
13	-2.82275926276142
13	-3688.29850076475
13	765.329837238667
13	111.981547412903
13	-1777.91291812817
13	308.383264090953
13	31787.6267589902



BM03U-Commercio al dettaglio ambulante
PESI DELLE MISTURE E DETERMINANTI DELLE MATRICI DI VARIANZA/COVARIANZA

Mob	Pesi	Determinanti
1	0.256694521506292	5.4377450140998E-73
2	0.034118186485855	2.0924439701665E-57
3	0.063946075209669	4.6554230722903E-61
4	0.075707312149207	1.0607826744905E-64
5	0.373129897945125	1.1826542400875E-59
6	0.064948080840295	2.5252011876578E-62
7	0.005371371956043	1.0407075642918E-48
8	0.024435633950967	9.9324199668936E-59
9	0.006365132022548	1.1234268537819E-49
10	0.019446022878817	1.7941405881024E-66
11	0.026566334924616	5.2067845164163E-59
12	0.032985408743965	9.0211450645627E-65
13	0.0162860213866	4.5660196941838E-52



BM04U-Farmacie

MATRICI DELL'ANALISI FATTORIALE

Analisi fattoriale 1

	Fattore 1
intercetta	-0.452627309593428
ts_farm_rurale_sn	1.460548528547515
cum_sernot_sn	-5.545348281450365

Analisi fattoriale 2

	Fattore 2
intercetta	-0.601579403169467
merce_omeopatia_p	0.285112245726807
merce_galenico_p	0.306803326300921
merce_erboristico_p	0.434452415401927



BM04U-Farmacie

MEDIE DEI FATTORI


MoB	Fattore 1	Fattore 2
1	-0.452627309593421	-0.096905632655638
2	1.007921218954084	-0.163230419056797
3	0.040433330660083	4.352369255566738
4	-5.469396123569723	-0.163552598768054



BM04U-Farmacie

MATRICI INVERSE DI VARIANZA/COVARIANZA


MoB	Fattore 1	Fattore 2
1	982175.144689227	0.889943157579411
1	0.889943157579411	2.89799834415106
2	585800.912620305	1.07489487159599
2	1.07489487159599	3.50027249660991
3	2.25909812314615	0.190513261453031
3	0.190513261453031	0.316454301610237
4	2.12803442404354	0.335135262806536
4	0.335135262806536	5.370840320963109



BM04U-Farmacie

PESI DELLE MISTURE E DETERMINANTI DELLE MATRICI DI VARIANZA/COVARIANZA

MoB	Pesi	Determinanti
1	0.601339756376401	3.513282305098223E-7
2	0.358425454441846	4.876950473315798E-7
3	0.025088737973699	1.4736090991881805
4	0.015146051208073	0.08836250406864955



BM09U-Commercio di autoveicoli, motocicli e ciclomotori

MATRICI DELL'ANALISI FATTORIALE

Analisi fattoriale 1

	Fattore 1	Fattore 2	Fattore 3
intercetta	0.297243858181065	0.238444401597912	0.292239358777321
w_ricavi_veicolo_nuovo_p	-0.006313623460209	-0.006705739264103	0.038997816290426
w_modatt_int_veic_new_p	-0.004211596569656	0.030113639846483	-0.001490909444909
w_ricavi_veicolo_usato_p	-0.007766968773061	-0.007060029862277	-0.008173615236376
w_modatt_int_veic_usato_p	-0.004859955814267	0.036169989970459	-0.008632952236445
w_modatt_ven_ciclo_new_p	0.026768622942214	-0.004497234873705	-0.003268720270763
w_modatt_ven_ciclo_usato_p	0.045216218235213	-0.009975095566412	-0.011965616953251

Analisi fattoriale 2

	Fattore 4	Fattore 5	Fattore 6
intercetta	0.62457496474386	0.331511318085363	0.124723278689641
w_veicoli_m1_m2_m3_p	-0.011195120323558	-0.006592147487055	-0.002016336989222
w_veicoli_n1_n2_n3_p	-0.002437762316742	0.028941904803932	-0.005959856795841
w_veicoli_o1_4_p	-0.009980748434811	0.047022595831846	0.012384683230859
w_veicoli_m1_o1_caravan_p	-0.003137065295586	0.000517288312539	0.100980774297845
w_veicoli_da_l1_a_l7_p	0.019294614129353	-0.009104719148906	-0.002646855089094

Analisi fattoriale 3

	Fattore 7	Fattore 8
intercetta	0.213615739604016	0.035818562847564
w_modorg_concess_sn	-0.122836248996919	4.156147610461546
w_modacq_rete_uff_q	0.023106817445244	-0.006902821027253
w_modacq_priv_p	-0.018481523572914	-0.005468215693402



BM09U-Commercio di autoveicoli, motocicli e ciclomotori
MEDIE DEI FATTORI


MoB	Fattore 1	Fattore 2	Fattore 3	Fattore 4	Fattore 5	Fattore 6	Fattore 7
1	-0.42972820354376	-0.417370389979337	-0.472024395434692	0.379669868749269	3.226474802080075	-0.46910989834572	-0.097067381705733
2	0.169309972886817	-0.128297131116825	0.116247686797904	0.27726885080541	0.878742177443549	0.226628149221622	-0.135547120745943
3	-0.386047399490681	-0.124621546973785	-0.0333817189179083	-0.447182863064428	-0.133934899039552	-0.098414582941899	-0.011955998204962
4	2.179305336626774	-0.106485549031062	-0.01491228980957	2.553094942073787	-0.578668241737971	-0.139965049704805	1.4323333318057655
5	-0.280332646659233	-0.156773407434824	1.336460807481015	0.307907423127411	0.391340529065256	10.182770861231088	-0.355005983219236
6	2.484154573906509	-0.175039256089187	-0.099631690596764	2.554036377679162	-0.578960596805237	-0.139962230219759	-0.0946435248666097
7	-0.243948946683316	0.253219662741097	1.640715937006622	-0.381128524726742	0.131920908027106	-0.12772173836523	0.276777155984137
8	-0.11062705004291	3.203364519197272	-0.102496211365512	-0.494692281993433	-0.327283988684255	-0.076961103059904	0.213503701451484
9	2.590712520222184	-0.180397909715293	-0.078067330933906	2.5536555080046978	-0.578600487733968	-0.139988454487918	0.038624077230954

MoB	Fattore 8
1	-0.189310602431055
2	-0.011595846755281
3	-0.250303193701397
4	-0.449940155350092
5	0.382224875655839
6	-0.056805366683446
7	3.95414344319432
8	0.035785413590062
9	4.048795849283163



BM09U-Commercio di autoveicoli, motocicli e ciclomotori
MATRICI INVERSE DI VARIANZA/COVARIANZA

Mob	Fattore 1	Fattore 2	Fattore 3	Fattore 4	Fattore 5	Fattore 6	Fattore 7
1	3981.10355317225	-1324.73156809376	-2581.009633399446	-2916.76476128905	557.414234353923	-1326.75986335692	3.15489415931538
1	-1324.73156809376	1903.76047112473	-393.36947324712	978.719805336472	-208.679742670414	511.768961995749	-2.69622058674552
1	-2581.009633399446	-393.36947324712	2809.0782262829	1877.7229547488	-352.391820529283	803.487135145651	-0.644281580202941
1	-2916.76476128906	978.719805336462	1877.7229547488	67749.3553066164	-8314.0937300026	31377.0918185347	0.322974547725942
1	557.414234353924	-208.679742670412	-352.391820529283	-8314.0937300026	6450.65272027653	-7674.64384257027	1.515532609994733
1	-1326.75986335692	511.768961995745	803.48713514565	31377.0918185347	-7674.64384257026	24216.7980816577	-2.9204411993025
1	3.15489415931535	-2.69622058674545	-0.64428158020297	0.322974547725273	1.515532609994716	-2.92044119930224	1.13132301061574
1	-7.333771170017669	2.45892644282402	3.16537382866106	8.806907611770448	1.23281045350153	-2.35216076952872	-0.821144106936099
2	4.84765250699722	-0.048101669948187	-0.029055570487633	-4.1993628944063	0.491047438867462	0.100135026013086	0.457579265992154
2	-0.048101669948187	2.72869161840502	0.023459389431685	0.007289789316718	-0.067279105323881	-0.041015976710329	-0.300261561883308
2	-0.029055570487633	0.023459389431685	1.42322931154557	-0.04373701572652	-0.148147719489416	-0.305340393169314	-0.355043197725951
2	-4.1993628944063	0.007289789316718	-0.04373701572652	5.525766003071569	-0.27648554414371	0.043967538402992	-0.583917839920498
2	0.491047438867462	-0.067279105323881	-0.148147719489416	-0.27648554414371	0.444905608600987	0.001198125498848	-0.018957855302664
2	0.100135026013086	-0.041015976710329	-0.305340393169314	0.043967538402992	0.001198125498848	0.759049820732215	0.155743892678913
2	0.457579265992154	-0.300261561883308	-0.355043197725951	-0.583917839920498	-0.018957855302664	0.155743892678913	1.57682647734212
2	0.023807798510804	0.009570659855155	-0.239054005076991	-0.503573029389347	0.004821405642518	-0.011217867639753	-0.032196730858814
3	101.234894608405	-9.67327517077695	-4.91508562984413	-80.9948378272386	17.2905024898879	-26.0647769720315	0.25457774432536
3	-9.67327517077695	2.51273550518549	0.510824746382961	7.540220339409169	-2.03953223750114	2.66503365429305	-0.13288951230327
3	-4.915085629844139	0.510824746382961	1.21151728184316	3.83091238869896	-1.02622506044566	1.37538977386759	-0.209171001041951
3	-80.994837827315	7.5402203394046	3.83091238870725	1348627.93881684	-275129.061713999	515759.915641298	-0.319239207425309
3	17.2905024898588	-2.03953223749658	-1.02622506044561	-275129.061713993	60408.5903340709	-66669.0686336275	0.037183208823313
3	-26.0647269719717	2.66503365428807	1.37538977386819	515759.915641359	-66669.0686336425	544616.647849746	-0.089933748107435
3	0.254577744325361	-0.13288951230327	-0.209171001041951	-0.31923920742571	0.037183208823364	-0.089933748107861	0.99561863589696
3	4.830304456407909	-0.45062401190136	-0.606882041000372	-5.378695660551409	0.320498497604142	-3.02168615592115	0.5386549799605217
4	77.4637219110957	548.581821470045	-157.02678545773	-71.4629247420095	5.313053012144495	-30.924140642698	-4.15760082042023
4	548.581821470045	4340.11482497451	-1517.55105077264	-505.150478591456	86.2362113602227	-263.720728118874	-11.2505718748618
4	-157.02678545773	-1517.55105077264	720.283103254746	148.274380358394	-55.4459981677348	105.697372134085	-17.4777009642572
4	-71.4629247420095	-505.150478591458	148.274380358391	25332.7959342683	-1500.18888545988	7231.29746935824	-79.6985921813269
4	5.31305301214494	86.2362113602231	-55.4459981677349	-1500.18888545988	6432.53763243177	-3581.53991518365	9.09914435383031



BM09U-Commercio di autoveicoli, motocicli e ciclomotori
MATRICI INVERSE DI VARIANZA/COVARIANZA

MoB	Fattore 1	Fattore 2	Fattore 3	Fattore 4	Fattore 5	Fattore 6	Fattore 7
4	-30.9241406426976	-263.720728118874	105.697372134085	7231.29746935825	-3581.53991518365	18637.6089683351	-25.4602587656349
4	-4.15760082042024	-11.2505718748619	-17.4777009642572	-79.6985921813284	9.09914435383035	-25.460258765635	5.96811988643522
4	-13.344124064503	-35.4930551837226	-56.1687877952782	-247.367610221831	18.4415152320244	-74.3456589160091	20.5149663756756
5	72.7961431911372	-8.16631883658984	-2.13194063008931	-29.0387167977828	16.6431556914044	5.196147340422809	0.764514779912972
5	-8.16631883658984	3.75533679974591	0.716799726774807	1.88212845847056	-1.81016581314774	-1.45193450032418	-0.692405822573527
5	-2.13194063008931	0.716799726774807	1.0009904297184	-2.37775560035651	-1.05208649712463	0.816126081669578	-0.500555164201962
5	-29.0387167977824	1.88212845847078	-2.37775560035657	14019.1320565633	-80.8050041400938	-1010.82426314789	0.36253371985773
5	16.6431556914044	-1.81016581314772	-1.05208649712466	-80.805004140095	675.229245483052	94.0493666674967	3.76780846164
5	5.19614734042275	-1.45193450032419	0.816126081669575	-1010.82426314789	94.0493666674965	170.908111957538	1.34323501342919
5	0.76451477991297	-0.692405822573527	-0.500555164201962	0.362533719856189	3.76780846163994	1.34323501342929	2.061349371477215
5	-0.655454965360335	-0.015943793136299	-0.215926522074701	2.76621965573963	-1.85825465797912	0.418521927118813	0.131809509701801
6	147.129968208281	1123.319009775	-380.46089168155	-33.368329655817	8.808392417799428	-42.6292868775635	-18.3167929122495
6	1123.319009775	9043.43856059605	-3286.55863911712	-208.868034938598	86.4209105250127	-343.301281140229	-145.834179802823
6	-380.46089168155	-3286.55863911712	1314.77929201526	48.094357074435	-40.4228935776061	125.346176232964	46.31004225042
6	-33.3683296558171	-208.868034938598	48.0943570744353	115841.037274402	-11730.7922998379	35496.8884094949	82.6782780300678
6	8.80839241779946	86.420910525013	-40.4228935766061	-11730.7922998379	15167.9910347179	-10679.7324370131	15.2559671160585
6	-42.6292868775634	-343.301281140229	125.346176232965	35496.888409495	-10679.7324370131	45851.6278626148	227.697947912546
6	-18.3167929122484	-145.834179802813	46.3100422504152	82.6782780300668	15.2559671160589	227.697947912545	629.282332378194
6	49.524511334485	467.289683573176	-201.391145238571	-269.330839710987	-47.1018912680313	-767.732508630589	-2103.83148201235
7	84.5313599934035	-5.262398547904419	-1.80661450290933	16.0982925717148	-4.847402919131799	0.143564432571848	-0.250002453850656
7	-5.262398547904419	1.3037950331082	0.527600482517818	7.585024188049629	-1.29809171487806	3.92862676027459	-0.133251638941326
7	-1.80661450290933	0.527600482517818	0.745610865728617	4.963908596092109	-0.855099431960248	2.65256013071547	-0.337080849868374
7	16.0982925717185	7.585024188049719	4.96390859609201	19506.3994886485	-3952.01747445693	7640.79077445608	6.206618423416079
7	-4.847402919131999	-1.29809171487815	-0.855099431960257	-3952.01747445698	892.275094476472	-726.454114575259	-1.3770943411566
7	0.143564432570698	3.92862676027448	2.65256013071532	7640.79077445562	-726.454114575146	10435.9360557072	1.30665828560286
7	-0.250002453850653	-0.133251638941326	-0.337080849868374	6.20661842341653	-1.37709434115666	1.30665828560332	1.92042109403017
7	3.75197168735971	-1.12697819201055	-1.46535353851298	4.40879039796676	-2.13056842812738	-7.443743988213203	4.73033497518797
8	13945.5367704349	1962.60297869913	382.998129507957	-9878.63466076233	1776.3136006703	-2984.17521494849	-36.7157952132532
8	1962.60297869913	280.658997205791	60.1688395788605	-1389.43445872146	245.631890566998	-416.861372964835	-5.823602916699139



BM09U-Commercio di autoveicoli, motocicli e ciclomotori
MATRICI INVERSE DI VARIANZA/COVARIANZA


Mob	Fattore 1	Fattore 2	Fattore 3	Fattore 4	Fattore 5	Fattore 6	Fattore 7
8	382.998129507857	60.1688395788604	32.8857321770339	-247.735477262299	38.7819500598027	-69.7067589901857	-4.23132859921625
8	-9878.63466076234	-1389.43445872146	-247.735477262299	79980.9853822358	-9693.9785529908	25520.8998867121	-62.6972295086293
8	1776.3136006703	245.631890566998	38.7819500598027	-9693.97855299081	11758.836534195	-7914.70058568653	13.7005341896068
8	-2984.17521494849	-416.861372964835	-69.7067589901857	25520.8998867121	-7914.70058568653	38873.8990108458	33.2877304422176
8	-36.7157952132532	-5.82360291669913	-4.23132859921625	-62.6972295086293	13.7005341896068	33.2877304422176	2047.76586874952
8	294.209281686443	40.1911419009837	0.900695241937932	-764.075072798005	-37.1008969143625	-1436.12048721184	150.453937361387
9	92.0526054166079	550.327409074421	-98.3817269166672	-62.0060415241667	17.2558792890629	-38.5987255435978	-5.353588861629045
9	550.327409074421	4174.36859550205	-1338.35832135412	-637.007017979165	268.943196362702	-426.661036359392	-13.5753335223938
9	-98.3817269166673	-1338.35832135412	838.579938519159	330.766270334141	-191.544634804587	240.612303993908	-23.3336534855215
9	-62.0060415241666	-637.00701797916	330.766270334135	34637.6754995214	-1640.70604465382	9393.41508605992	-16.7698400798662
9	17.255879289063	268.943196362702	-191.544634804587	-1640.70604465382	6165.44799652591	-3446.40382985791	7.362821805573699
9	-38.5987255435982	-426.661036359392	240.612303993906	9393.41508605992	-3446.40382985791	18750.5630536926	-9.47207539135871
9	-5.353588861629045	-13.5753335223937	-23.3336534855215	-16.7698400798654	7.362821805573679	-9.47207539135854	5.9677742640345
9	-16.3212353504036	-40.7311701266343	-75.8374155519556	-29.8138212720242	17.4066605619521	-23.0106256447509	16.2639922618599

Mob	Fattore 8
1	-7.333771170017659
1	2.458926442824
1	3.16537382866108
1	8.80690761177038
1	1.23281045350147
1	-2.35216076952856
1	-0.8211441069361
1	19.5066914290705
2	0.023807798510804
2	0.009570659855155
2	-0.239054005076991
2	-0.503573029389348
2	0.004821405642518



BMI09U-Commercio di autoveicoli, motocicli e ciclomotori
MATRICI INVERSE DI VARIANZA/COVARIANZA

Mob	Fattore 8
2	-0.011217867639753
2	-0.032196730858814
2	1.43482039595445
3	4.830304456407909
3	-0.45062401190136
3	-0.606882041000372
3	-5.378695660537739
3	0.320498497601855
3	-3.02168615591139
3	0.538654979605217
3	20.0956604881298
4	-13.344124064503
4	-35.4930551837223
4	-56.1687877952783
4	-247.367610221828
4	18.4415152320243
4	-74.345658916009
4	20.51496663756756
4	92.4709922022209
5	-0.655454965360328
5	-0.0159437931363
5	-0.215926522074701
5	2.76621965573923
5	-1.8582546579791
5	0.418521927118852
5	0.131809509701801
5	0.613533775622468
6	49.524511334481
6	467.289683573142



BM09U-Commercio di autoveicoli, motocicli e ciclomotori
MATRICI INVERSE DI VARIANZA/COVARIANZA

MoB	Fattore 8
6	-201.391145238558
6	-269.330839710988
6	-47.1018912680305
6	-767.732508630592
6	-2103.83148201235
6	7107.96068438612
7	3.7519716873597
7	-1.12697819201055
7	-1.46535353851298
7	4.40879039796638
7	-2.13056842812736
7	-7.443743982132709
7	4.73033497518797
7	30.8291295001503
8	294.209281686443
8	40.1911419009837
8	0.900695241937929
8	-764.075072798005
8	-37.1008969143626
8	-1436.12048721184
8	150.453937361387
8	14139.6665512728
9	-16.3212353504036
9	-40.7311701266348
9	-75.8374155519553
9	-29.8138212720355
9	17.4066605619521
9	-23.0106256447509
9	16.2639922618599




BM09U-Commercio di autoveicoli, motocicli e ciclomotori
MATRICI INVERSE DI VARIANZA/COVARIANZA

MoB	Fattore 8
9	78.4417953296852



BM09U-Commercio di autoveicoli, motocicli e ciclomotori
PESI DELLE MISTURE E DETERMINANTI DELLE MATRICI DI VARIANZA/COVARIANZA

MoB	Pesi	Determinanti
1	0.034901969219262	5.0956526332762E-23
2	0.077573368868884	0.06639383502372384
3	0.709980347294854	3.2976071275948E-16
4	0.025401929157635	5.5803824154975E-21
5	0.008878188238284	7.7262059523958E-12
6	0.054576935636108	5.9096306375815E-25
7	0.014144909141658	5.538830928582E-12
8	0.049644778066867	1.880414355626E-27
9	0.024897574376444	3.6945610798072E-22



BM09U-Commercio di autoveicoli, motocicli e ciclomotori
MATRICI PER IL CALCOLO DEL COEFFICIENTE INDIVIDUALE
 FUNZIONE "RICAVI PER ADDETTO"

N° anni									
1	0.815621460401195								
2	0.449224399573339	0.449224399573339							
3	0.309975735783632	0.309975735783632	0.309975735783632						
4	0.236627081949883	0.236627081949883	0.236627081949883	0.236627081949883					
5	0.191348778790107	0.191348778790107	0.191348778790107	0.191348778790107	0.191348778790107				
6	0.160615247353872	0.160615247353872	0.160615247353872	0.160615247353872	0.160615247353872	0.160615247353872			
7	0.138388021112134	0.138388021112134	0.138388021112134	0.138388021112134	0.138388021112134	0.138388021112134	0.138388021112134		
8	0.121564895752274	0.121564895752274	0.121564895752274	0.121564895752274	0.121564895752274	0.121564895752274	0.121564895752274	0.121564895752274	0.121564895752274

FUNZIONE "VALORE AGGIUNTO PER ADDETTO"

N° anni									
1	0.556538276019129								
2	0.357548725009503	0.357548725009503							
3	0.263378189248419	0.263378189248419	0.263378189248419						
4	0.208471375784239	0.208471375784239	0.208471375784239	0.208471375784239					
5	0.172508327430554	0.172508327430554	0.172508327430554	0.172508327430554	0.172508327430554				
6	0.147127592525155	0.147127592525155	0.147127592525155	0.147127592525155	0.147127592525155	0.147127592525155			
7	0.128257391317112	0.128257391317112	0.128257391317112	0.128257391317112	0.128257391317112	0.128257391317112	0.128257391317112		
8	0.113677421751597	0.113677421751597	0.113677421751597	0.113677421751597	0.113677421751597	0.113677421751597	0.113677421751597	0.113677421751597	0.113677421751597



BM10U-Commercio di parti e accessori di autoveicoli e motoveicoli

MATRICI DELL'ANALISI FATTORIALE

Analisi fattoriale 1

	Fattore 1	Fattore 2	Fattore 3	Fattore 4
intercetta	0.178270139971247	0.048529852697998	0.216073341001383	0.103804659049448
tipven_carry_banco_calc	-0.001756196931372	0.026958995770749	-0.0029983686898	-0.0018468874975
tipven_dett_calc	-0.010891918693322	-0.006759041893962	-0.00576738956561	-0.002951195288473
tipven_provw_calc	-0.002292453379368	-0.003169545961448	0.032295382778459	-0.00207986764115
tipven_terr_norete_prev	0.016536394682832	-0.005810288815034	-0.005447145951345	-0.003144936697566
tipven_terr_rete_prev	-0.002500575182928	-0.003098204482151	-0.00339772983772	0.067419632020311

Analisi fattoriale 2

	Fattore 5
intercetta	-0.739977945174312
merce_ricambi_calc	0.015038143375904
merce_gomme_calc	-0.018361807865155

Analisi fattoriale 3

	Fattore 6
intercetta	-0.105260347259812
incid_add_ven_nodip_prev	0.126916857092583
incid_add_ven_dip_prev	0.242889591167231



BM10U-Commercio di parti e accessori di autoveicoli e motoveicoli
MEDIE DEI FATTORI

MoB	Fattore 1	Fattore 2	Fattore 3	Fattore 4	Fattore 5	Fattore 6
1	-0.910921727851329	-0.627374331146442	-0.360665615103643	-0.19131486961607	-0.176062888538956	-0.105260347259812
2	1.182969792074639	-0.187468535759446	-0.306927747964241	-0.193246034753658	0.270997169097743	-0.105260347259814
3	0.263632133054327	-0.191981571949266	0.174164819689966	3.28593862114683	0.000243132892568	1.768335589240029
4	-0.354571678509195	1.42599723653389	-0.192036918540335	-0.124064389694399	0.219559307346566	-0.105260347259812
5	-0.050975197968744	-0.268424743448132	3.445611618833158	-0.104182105065876	0.300037144249453	-0.105260347259812
6	1.830004338496686	-0.53256493262252	-0.328663499411745	-0.210675552728803	-2.570272202696839	-0.105260347259812
7	-0.050975197965553	-0.268424743446803	3.445611618847286	-0.104182105065553	-2.572054964916281	-0.105260347259812



BM10U-Commercio di parti e accessori di autoveicoli e motoveicoli
MATICI INVERSE DI VARIANZA/COVARIANZA

MoB	Fattore 1	Fattore 2	Fattore 3	Fattore 4	Fattore 5	Fattore 6
1	84117.6213737382	-13032.8039627411	27644.0602201401	12598.809982891	-0.047174676556756	502.805745842145
1	-13032.8039627411	37608.9941836949	-32230.4908598843	-1856.64329016735	0.001817951372972	-25.6958721171136
1	27644.0602201401	-32230.4908598843	354449.070519542	-4987.9363609111	0.086085760460755	1286.81783254852
1	12598.809982891	-1856.64329016735	-4987.9363609111	75897.8389436851	-0.062623232414816	-4532.12610263883
1	-0.047174676556756	0.001817951372972	0.086085760460755	-0.062623232414816	1.00326912918937	-0.049901838625502
1	502.805745842145	-25.6958721171137	1286.81783254852	-4532.12610263883	-0.049901838625502	34454.39571855341
2	32.1591419811913	201.338103165011	-2781.16732107064	617.782847654105	-0.227266613013522	-42.3668463235486
2	201.338103165011	1970.20959256685	-23961.4792659464	-1639.78586417627	-0.286878563630744	66.3408929000835
2	-2781.16732107065	-23961.4792659464	304256.687015287	-8267.84710413922	0.120955901707057	962.040615250051
2	617.782847654105	-1639.78586417627	-8267.84710413922	65703.3482062041	-0.158415708247874	-4086.54490073241
2	-0.227266613013517	-0.286878563630703	0.120955901706542	-0.15841570824786	1.94993848592409	-0.097748218071224
2	-42.3668463235486	66.3408929000835	962.040615250051	-4086.54490073241	-0.097748218071222	30543.669108617
3	2.91578773807472	0.641914219855802	0.491960079152943	0.320553324428732	-0.03375250605341	-0.0281600066317478
3	0.641914219855802	5.08601846800793	0.121715326545966	0.0481156934866811	-0.200179354854135	0.032416001558294
3	0.491960079152943	0.121715326545966	1.99300470319865	0.265453850388335	0.178812181619175	0.006399295938009
3	0.320553324428732	0.0481156934866811	0.265453850388335	0.212509889267191	-0.062081804434697	-0.058401540814618
3	-0.03375250605341	-0.200179354854135	0.178812181619175	-0.062081804434697	1.1574392993532	0.016700707120451
3	-0.0281600066317478	0.032416001558294	0.006399295938009	-0.058401540814618	0.016700707120451	0.10883436345482
4	48107.453810401	-14554.0690850855	15785.0703694009	6827.99172172697	-0.080299508380996	288.96437497908
4	-14554.0690850869	5827.77098794144	-21710.4556209264	-3073.85407506324	0.008568170153354	-51.9500778838633
4	15785.0703694169	-21710.4556209308	213592.778645307	-3271.90691224416	0.149907293719619	771.651075320562
4	6827.99172172723	-3073.85407506326	-3271.90691224483	45575.075664355	-0.108136423083944	-2739.17634788298
4	-0.080299508380982	0.008568170153348	0.149907293719641	-0.108136423083943	1.74107030681055	-0.086591566085696
4	288.964374979089	-51.9500778838505	771.651075320376	-2739.17634788298	-0.086591566085696	20791.7827178592
5	15712.7106872018	-2434.44144063063	5163.75000111284	2353.39420283599	-0.094975138604611	93.9256157061595
5	-2434.44144063063	7025.18391386073	-6020.47035762213	-346.806801721811	0.003208867136149	-4.79991340491608
5	5163.75000111284	-6020.47035762213	66209.1152325872	-931.727857973301	0.172931561795134	240.362572435914
5	2353.39420283599	-346.806801721811	-931.727857973301	14177.2993098371	-0.125894741083953	-846.570112792362
5	-0.094975138604611	0.003208867136149	0.172931561795134	-0.125894741083953	2.01609998575513	-0.10028023256684



BM10U-Commercio di parti e accessori di autoveicoli e motoveicoli

MATRICI INVERSE DI VARIANZA/COVARIANZA

MoB	Fattore 1	Fattore 2	Fattore 3	Fattore 4	Fattore 5	Fattore 6
5	93.9256157061595	-4.79991340491609	240.362572435914	-846.570112792362	-0.10028023256684	6435.89289475667
6	3394.85415374888	-538.681165155433	1075.92214098698	515.191765599168	34.9071595566321	17.909826825368
6	-538.681165155433	2013.22542912065	-1685.6192888544	-76.2705575333875	-8.84851783676287	0.140127485297191
6	1075.92214098698	-1685.6192888544	19055.425112388	-335.118374983982	88.3850775858297	62.5802071987025
6	515.191765599167	-76.2705575333875	-335.118374983982	4089.59954439149	-35.9447998687768	-244.824242679314
6	34.9071595566321	-8.84851783676287	88.3850775858297	-35.9447998687768	733.982911326625	-36.0534725171266
6	17.909826825368	0.140127485297188	62.5802071987025	-244.824242679314	-36.0534725171266	1868.12367001575
7	5237.72700713547	-811.272413361864	1717.17895629898	786.743362723008	-40.7464049919597	33.3231510400628
7	-811.272413361864	2340.94271408679	-2006.0306961143	-115.649290728165	1.37664111063395	-1.66785390632032
7	1717.17895629898	-2006.0306961143	22068.6433959817	-315.10080798165	74.1918906138087	76.4065011258401
7	786.743362723008	-115.649290728165	-315.10080798165	4727.54742521958	-54.0116552170552	-279.410708125117
7	-40.7464049919597	1.37664111063395	74.1918906138087	-54.0116552170552	864.951904290294	-43.0224571644668
7	33.3231510400628	-1.66785390632032	76.4065011258401	-279.410708125117	-43.0224571644668	2146.71449507552



BM10U-Commercio di parti e accessori di autoveicoli e motoveicoli
PESI DELLE MISTURE E DETERMINANTI DELLE MATRICI DI VARIANZA/COVARIANZA

MoB	Pesi	Determinanti
1	0.344655159212007	4.0854683070544E-25
2	0.305336876807314	1.7010258207362E-16
3	0.043803961516064	2.4784016180563913
4	0.207180127308962	6.7332217880583E-20
5	0.062727638160641	8.9397436741514E-22
6	0.016748608499559	1.6081800666719E-21
7	0.019547628495449	5.0720293242353E-22



BM18B-Commercio all'ingrosso di animali vivi


MATRICI DELL'ANALISI FATTORIALE

Analisi fattoriale 1

	Fattore 1
intercetta	0.649616757066858
tipven_sede_banco_p	0.012281953449666
tipven_territorio_p	-0.012255381594945

Analisi fattoriale 2

	Fattore 2
intercetta	1.210485818929752
fornitura_estero_p	0.016984011686728
fornitura_no_estero_p	-0.016980854084909



BM18B-Commercio all'ingrosso di animali vivi

MEDIE DEI FATTORI


MoB	Fattore 1	Fattore 2
1	-0.575867909070443	-0.487225026396336
2	0.846324973110523	0.751173254618002
3	1.877585079220018	-0.485723918193083
4	-0.575529207869479	1.187501755535317



BM18B-Commercio all'ingrosso di animali vivi


MATRICI INVERSE DI VARIANZA/COVARIANZA

MoB	Fattore 1	Fattore 2
1	60993.5406023416	2502.02550708539
1	2502.02550708539	5474.20712530645
2	1.59043340100088	-0.643391298288519
2	-0.643391298288519	0.923515341478622
3	14793.8830578604	535.066071125507
3	535.066071125507	1236.18249482048
4	17299.3523422076	3.63692666066438
4	3.63692666066426	0.792452150649876



BM18B-Commercio all'ingrosso di animali vivi
PESI DELLE MISTURE E DETERMINANTI DELLE MATRICI DI VARIANZA/COVARIANZA

MoB	Pesi	Determinanti
1	0.55839419185478	3.052212897322828E-9
2	0.137730492485425	0.9480135148712112
3	0.133807422429473	5.555048328389041E-8
4	0.170067893230318	0.0000730157154287664



BM18B-Commercio all'ingrosso di animali vivi
MATRICI PER IL CALCOLO DEL COEFFICIENTE INDIVIDUALE

FUNZIONE "RICAVI PER ADDETTO"

N° anni										
1	0.750181246374908									
2	0.428630604932337	0.428630604932337								
3	0.300028995215763	0.300028995215763	0.300028995215763							
4	0.230786387318975	0.230786387318975	0.230786387318975	0.230786387318975						
5	0.187511325845663	0.187511325845663	0.187511325845663	0.187511325845663	0.187511325845663					
6	0.157902768390129	0.157902768390129	0.157902768390129	0.157902768390129	0.157902768390129	0.157902768390129				
7	0.136369626794888	0.136369626794888	0.136369626794888	0.136369626794888	0.136369626794888	0.136369626794888	0.136369626794888			
8	0.120004638965506	0.120004638965506	0.120004638965506	0.120004638965506	0.120004638965506	0.120004638965506	0.120004638965506	0.120004638965506	0.120004638965506	0.120004638965506

FUNZIONE "VALORE AGGIUNTO PER ADDETTO"

N° anni										
1	0.66451002773211									
2	0.399222604046131	0.399222604046131								
3	0.285317434761059	0.285317434761059	0.285317434761059							
4	0.22198207769061	0.22198207769061	0.22198207769061	0.22198207769061						
5	0.181657392368902	0.181657392368902	0.181657392368902	0.181657392368902	0.181657392368902					
6	0.153731016741433	0.153731016741433	0.153731016741433	0.153731016741433	0.153731016741433	0.153731016741433				
7	0.13324684394429	0.13324684394429	0.13324684394429	0.13324684394429	0.13324684394429	0.13324684394429	0.13324684394429			
8	0.117579717654913	0.117579717654913	0.117579717654913	0.117579717654913	0.117579717654913	0.117579717654913	0.117579717654913	0.117579717654913	0.117579717654913	0.117579717654913



BM19U-Commercio all'ingrosso di abbigliamento, calzature, pelletteria e pelli
MATRICI DELL'ANALISI FATTORIALE

Analisi fattoriale 1


	Fattore 1	Fattore 2
intercetta	0.166017532560092	0.193722515676336
tipven_sede_banco_p	0.011389183096756	-0.004995673146822
tipven_terr_norete_2016_p	-0.010848981191917	-0.004783270867732
tipven_terr_rete_2016_p	-0.000739129746544	0.036814153575943

Analisi fattoriale 2

	Fattore 3	Fattore 4	Fattore 5	Fattore 6
intercetta	0.07838423352509	0.070809065537417	0.094851998555456	0.04930877104733
merce_pelle_pelliccia_p	-0.002692602480475	-0.003501879863461	0.031211664803167	-0.002404100395143
merce_pellet_calzatura_p	-0.003162356524198	0.022858140027196	-0.003684131126216	-0.002672285710555
merce_tessuti_p	0.019229156725694	-0.005150074091124	-0.004616585997235	-0.003518548533278
merce_abbigliamento_p	-0.010785488885878	-0.008662976289895	-0.006614144443284	-0.004735832129927
merce_abb_intimo_p	-0.002310535993663	-0.002790307086592	-0.00277894503896	0.048398004252396

Analisi fattoriale 3


	Fattore 7
intercetta	-0.197705569704631
incid_add_agen_nodip_2016_p	0.046044299051563
incid_add_ven_2016_p	0.24009758844058



BM19U-Commercio all'ingrosso di abbigliamento, calzature, pelletteria e pelli


MEDIE DEI FATTORI

MoB	Fattore 1	Fattore 2	Fattore 3	Fattore 4	Fattore 5	Fattore 6	Fattore 7
1	1.304549620853859	-0.305711533422951	0.078457071234961	0.070789557679816	0.09483451148552	0.049295443210729	-0.197705569704631
2	-0.906503933905507	-0.279555284214089	-0.190864524790503	-0.279351859938725	3.215602505770838	-0.191080527769104	-0.197705569704632
3	1.304777888196803	-0.305843290347264	-0.225198180685048	2.264957797875054	-0.258806054452458	-0.207217066495497	-0.197705569704632
4	-0.06634894165238	-0.292520371751057	0.063304546818421	-0.144494222087021	-0.0322138063837837	0.154198787728597	-0.197705569704626
5	-0.91858155221186	-0.28451055273111	-0.923419857199007	-0.733779190736029	-0.519573629892686	-0.390630741909236	-0.19770556970463
6	1.304809219412193	-0.305838541532331	-0.951245095279181	-0.756133766371395	-0.536603884362572	-0.402824219697237	-0.197705569704629
7	1.303713738000667	-0.305530004411066	2.000770592107312	-0.44408290130111	-0.366705261360988	-0.302078811080484	-0.197705569704631
8	-0.711438471349776	-0.285662291173726	-0.152501634699041	-0.208233482288208	-0.183050379558467	4.888609388772288	-0.197705569704632
9	1.304097921116517	-0.305836795811307	-0.152621169446732	-0.20816343899018	-0.182984538214437	4.888099642957683	-0.197705569704631
10	-0.917744087327752	-0.284302200260241	2.0007452335680471	-0.444068764500028	-0.366688553465009	-0.3024555610160442	-0.197705569704635
11	-0.77640029875968	-0.284688219261838	-0.237408922548104	2.353414535187641	-0.273030528361009	-0.217545933911683	-0.197705569704626
12	-0.917515649003771	-0.28421656436166	0.07841579237986	0.070800588259545	0.0948444559586568	0.049303056642397	-0.19770556970463
13	-0.085917410051214	2.627129111371426	0.135135927989501	-0.018860947868548	0.07242978066385	-0.045654474304731	1.580290145338197



BM19U-Commercio all'ingrosso di abbigliamento, calzature, pelletteria e pelli
MATRICI INVERSE DI VARIANZA/COVARIANZA

MoB	Fattore 1	Fattore 2	Fattore 3	Fattore 4	Fattore 5	Fattore 6	Fattore 7
1	10220.5476284511	-946.893880260238	252.821033074438	-215.718738254214	173.458810193614	-162.025103371087	0.9203787017145
1	-946.893880260238	9604.94192976667	-34.7121542171458	-188.141211707216	387.120855361157	30.4378992387979	460.708864530092
1	252.821033074438	-34.7121542171458	9455.68847512832	-2887.34933275646	-2853.18212959564	-1248.61774617245	398.92555810914
1	-215.718738254214	-188.141211707216	-2887.34933275646	16623.1053884739	-5738.73465515927	-2449.03680922521	-176.355092527637
1	173.458810193614	387.120855361157	-2853.18212959564	-5738.73465515927	24615.0540367174	-1677.7749285575	23.2951871706055
1	-162.025103371087	30.4378992387979	-1248.61774617245	-2449.03680922521	-1677.7749285575	11071.9001203536	-181.518363406996
1	0.9203787017145	460.708864530092	398.925558109141	-176.355092527637	23.2951871706055	-181.518363406996	3479.45295112905
2	2680.58188573232	-5407.69995728451	75.6693289738609	55.3348986172337	-177.031678023412	-51.2672833874376	-249.431454327365
2	-5407.69995728451	12810.6119670869	-139.233525765381	-117.655962040703	302.159130497574	117.436799900559	595.190651297671
2	75.6693289738609	-139.233525765381	16309.6010564822	-5582.66340454373	-3306.31993046382	-2345.32819305558	692.768886582144
2	55.3348986172337	-117.655962040703	-5582.66340454373	27572.6067858773	-5795.4850312573	-4509.81276601123	-296.675295640473
2	-177.031678023412	302.159130497574	-3306.31993046382	-5795.4850312573	27101.7340821941	-1623.04195469505	7.10827510164857
2	-51.2672835874376	117.43679990056	-2345.32819305558	-4509.81276601123	-1623.04195469505	1895.15346885453	-310.119420204489
2	-249.431454327365	595.190651297671	692.768886582144	-296.675295640473	7.10827510164861	-310.119420204489	5974.02514612749
3	17122.398576381	-2517.67633159773	366.926061602646	6.492142563026529	68.5879395339923	-339.072321100161	-46.9417663280733
3	-2517.67633159773	15564.7939884017	-152.690984277901	53.2721701171447	443.838668980767	5.60710930563458	738.123037497919
3	366.926061602646	-152.690984277902	13979.8451310454	434.61220250692	-7163.72380295408	-2918.05434731744	571.292902844923
3	6.492142563026339	53.2721701171447	434.61220250693	746.691934437349	3635.12616811421	739.534136229613	19.8373116055575
3	68.5879395339924	443.838668980767	-7163.72380295406	3635.12616811421	32266.5713226742	-4844.52848555052	-120.561704621971
3	-339.072321100162	5.607109305634449	-2918.05434731745	739.53413622961	-4844.52848555053	16478.3624699437	-338.943441994442
3	-46.9417663280733	738.123037497919	571.292902844923	19.8373116055575	-120.561704621971	-338.943441994441	5429.52421869467
4	7.02765760018182	595.834047587118	0.082545859682237	0.369792022610626	-0.031892365330653	-0.122785233111601	28.7870151551558
4	595.834047587117	61780.643851398	4.41526039749755	2.2108054115956	-3.2879420710573	2.26980540794138	2984.21111839723
4	0.082545859682219	4.41526039749571	1.08880377625829	0.043296212054832	0.021086688288327	0.033852232462901	0.2566961110613977
4	0.369792022610626	2.21080541159563	0.043296212054832	2.31300496546701	-0.142830646593986	-0.014274699425073	0.100820176989653
4	-0.031892365330655	-3.28794207105746	0.021086688288327	-0.142830646593986	1.3202279267983	0.049010092127007	-0.15386075558107
4	-0.122785233111615	2.26980540793987	0.033852232462901	-0.014274699425073	0.049010092127007	0.938169830841356	0.099246892930449
4	28.7870151551558	2984.21111839723	0.2566961110613878	0.10082017698965	-0.153860755581073	0.0992468929305	27196.3779571256
5	35438.0143314763	-8197.62124075333	710.876149306519	-615.992925286343	87.4916614579933	-625.7011600195	-242.066441526297




BM19U-Commercio all'ingrosso di abbigliamento, calzature, pelletteria e pelli
MATRICI INVERSE DI VARIANZA/COVARIANZA

Mob	Fattore 1	Fattore 2	Fattore 3	Fattore 4	Fattore 5	Fattore 6	Fattore 7
5	-8197.62124075332	37606.7596740174	-334.797938314889	-575.128246857265	1191.6755630894	140.246022663525	1779.38344371047
5	710.87614930647	-334.797938314996	27750.9491916553	-15905.9560920149	-20313.5759869384	-5704.71329357187	1174.26789042813
5	-615.992925286386	-575.128246857132	-15905.9560920195	44764.7911499765	-26678.0639231233	-8386.98029961098	-820.9645567425
5	87.491661458146	1191.67556308944	-20313.5759869324	-26678.0639231325	74891.1204866581	-9491.84501534966	-312.897562174268
5	-625.701160019524	140.246022663471	-5704.7132935718	-8386.98029960873	-9491.84501535272	41595.5150323255	-734.870370707779
5	-242.066441526297	1779.38344371046	1174.26789042817	-820.964556742376	-312.897562174511	-734.870370707761	13278.4655194985
6	381113.8056283731	-5516.85985779313	769.063985372781	-840.139289641917	312.947676499738	-641.186160739778	-99.923276400201
6	-5516.85985779313	34813.347603077	-278.100812299873	-622.058208917288	1186.85642953077	112.041127934418	1656.01621444177
6	769.063985372817	-278.100812299821	26201.6779855405	-15039.034860179	-19129.5137825373	-5385.00518434032	1111.08329754215
6	-840.139289641902	-622.058208917349	-15039.0348601768	43231.4767033193	-26196.9744720573	-8226.1936930509	-783.630511823425
6	312.947676499648	1186.85642953075	-19129.51378254	-26196.9744720532	71202.8696162863	-7876.73359093736	-297.689559935022
6	-641.186160739762	112.041127934444	-5385.00518434039	-8226.19369305186	-7876.73359093598	38323.2633542551	-678.731885304403
6	-99.9232764002001	1656.01621444177	1111.08329754213	-783.630511823483	-297.689559934912	-678.731885304409	12156.9451715643
7	7378.38150437497	-84.6512688295481	-321.199470180602	96.6350943116077	479.210117029581	-67.0979833931022	8.75453676706355
7	-84.6512688295481	9030.64999043733	256.897359646147	-340.045637323934	202.522310367565	-3.55253692642519	447.97838075343
7	-321.199470180602	256.897359646147	7510.76182459493	-2176.66195846934	-1916.86924066466	-194.979982604623	319.819720303533
7	96.6350943116077	-340.045637323934	-2176.66195846934	15938.7869470054	-6100.70302405778	-2350.25182196926	-153.725111855894
7	479.210117029581	202.522310367565	-1916.86924066466	-6100.70302405778	23603.5896645034	-1744.7117960504	52.2454721231379
7	-67.0979833931022	-3.55253692642518	-194.979982604623	-2350.25182196926	-1744.7117960504	8934.67939856692	-114.582562461155
7	8.75453676706356	447.97838075343	319.819720303533	-153.725111855894	52.2454721231379	-114.582562461155	3413.52378159398
8	4.969717276637889	43.0245159360804	-0.82093569604118	-1.00800425825667	2.10475705718587	1.38817905354705	2.05300250623242
8	43.0245159360804	4380.82351669779	-0.905793501093208	-95.4466993213781	187.308389009023	-3.2643761232541	212.549922734781
8	-0.82093569604118	-0.905793501093218	4986.38638105154	-1601.27681550243	-1577.98166112297	-378.552618436226	207.40579417523
8	-1.00800425825667	-95.4466993213781	-1601.27681550243	8855.19515805192	-3046.34971850203	-1193.06043605361	-97.236846010552
8	2.10475705718587	187.308389009023	-1577.98166112297	-3046.34971850203	13131.6472572616	-826.146826454673	8.04532932979871
8	1.38817905354705	-3.2643761232542	-378.552618436226	-1193.06043605361	-826.146826454674	5060.75194909722	-75.6884681758957
8	2.05300250623242	212.549922734781	207.40579417523	-97.236846010552	8.04532932979869	-75.6884681758956	1852.13191351388
9	4129.30738625304	-603.317340616952	101.997807380525	-91.2368517043422	52.2454721232541	-37.8032956856826	-10.6700096344773
9	-603.317340616952	4019.88543616247	-20.2287483169219	-72.112525857649	159.54580593586	11.3826998630013	191.900914197108



BMI19U-Commercio all'ingrosso di abbigliamento, calzature, pelletteria e pelli
MATRICI INVERSE DI VARIANZA/COVARIANZA

Mob	Fattore 1	Fattore 2	Fattore 3	Fattore 4	Fattore 5	Fattore 6	Fattore 7
9	101.997807380525	-20.2287483169219	3866.16892245425	-1238.09084860964	-1228.79231644629	-364.790580028842	161.044469842506
9	-91.2368517043422	-72.112525857649	-1238.09084860964	6646.69136912836	-2369.48610863049	-664.015363932222	-77.8644799375511
9	52.2459767386551	159.54580593586	-1228.79231644629	-2369.48610863049	9899.98568499205	-385.249451607703	2.88753551405212
9	-37.8032956856826	11.3826998630013	-364.790580028842	-664.015363932222	-385.249451607703	3234.48450305799	-52.7370887963138
9	-10.6700096344773	191.900914197108	161.044469842506	-77.8644799375511	2.88753551405213	-52.7370887963138	1404.97779009119
10	13311.5532922166	-4963.46426598377	240.737330584826	-159.756413476514	118.062317942235	-199.82778521246	-183.369429623429
10	-4963.46426598378	21133.7721804323	-45.047011304841	-397.815516517095	728.176946326313	91.914448501502	1004.89540094818
10	240.737330584826	-45.047011304841	15028.7681171976	-3586.25473236332	-2790.00395291581	-1608.32109640014	631.199982243742
10	-159.756413476514	-397.815516517095	-3586.25473236332	35545.0002229178	-14495.8221785935	-6007.57306904329	-268.725937953293
10	118.062317942235	728.176946326313	-2790.00395291581	-14495.8221785935	52495.13738081	-4429.47806947259	196.34310144126
10	-199.82778521246	91.914448501502	-1608.32109640014	-6007.57306904328	-4429.47806947259	24376.605379629	-351.795787764524
10	-183.369429623428	1004.89540094818	631.199982243742	-268.725937953293	196.34310144126	-351.795787764524	7720.545993927421
11	7.094886540390909	69.7362712690785	-4.974638107919079	22.3902319501072	-7.781135306845189	-4.48916613970947	3.13523212496248
11	69.7362712690785	8433.55357046725	-45.2597986875145	-8.656950573844808	272.027886823963	-18.8786774908708	406.603403028028
11	-4.974638107919079	-45.2597986875145	17810.3322912941	-352.058780219821	-8391.54726519748	-3529.82146500573	736.879746201356
11	22.3902319501072	-8.656950573844808	-352.058780219821	5460.79078816221	2395.14051040304	119.314974749958	-28.7250073794349
11	-7.781135306845189	272.027886823963	-8391.54726519748	2395.14051040304	41090.4885735541	-5585.92653731223	-137.263098363072
11	-4.48916613970947	-18.8786774908708	-3529.82146500573	119.314974749958	-5585.92653731223	2092.42028609923	-418.338214475123
11	3.13523212496248	406.603403028028	736.879746201356	-28.7250073794349	-137.263098363072	-418.338214475123	6829.71860100715
12	12007.1941732251	-5540.99260556776	317.131004295793	-163.986525164903	7.01860358758247	-200.44692677801	-212.700567246287
12	-5540.99260556775	21004.6152095375	-164.64077867128	-329.473101721754	775.909870833936	121.719069648686	991.483702152079
12	317.131004295793	-164.64077867128	21017.2175113908	-6412.54912160087	-6350.58748248694	-2772.27978428023	881.595365215606
12	-163.986525164903	-329.473101721754	-6412.54912160087	36949.2888545614	-12745.3475067731	-5449.78466103198	-386.367805906109
12	7.018603587582609	775.909870833936	-6350.58748248694	-12745.3475067731	54702.7884272845	-3722.97164581162	45.9733788560737
12	-200.44692677801	121.719069648686	-2772.27978428023	-5449.78466103198	-3722.97164581162	24612.5480599925	-400.206451606344
12	-212.700567246287	991.483702152079	881.595365215606	-386.367805906109	45.9733788560737	-400.206451606344	7733.64418476754
13	13.5539151881831	-1.84697119624978	0.279170884144326	0.142054146713831	0.021592215351032	0.042834939514018	0.038464909573965
13	-1.84697119624978	0.771204088214676	-0.02878780958323	-0.038620116233272	-0.016840666775749	-0.030396981015599	-0.111697014698287
13	0.279170884144326	-0.02878780958323	0.902831368455432	0.066916566025303	0.059679112676391	0.042975818064126	-0.000497982285168



BM19U-Commercio all'ingrosso di abbigliamento, calzature, pelletteria e pelli
MATRICI INVERSE DI VARIANZA/COVARIANZA

MoB	Fattore 1	Fattore 2	Fattore 3	Fattore 4	Fattore 5	Fattore 6	Fattore 7
13	0.142054146713831	-0.038620116233272	0.066916566025303	1.13000853735088	0.028852380770868	-0.01777245146468	-0.022298238291511
13	0.021592215351032	-0.016840666775749	0.059679112676391	0.028852380770868	0.878010096422174	0.00908764212376	-0.029341756861309
13	0.042834939514018	-0.030396981015599	0.042975818064126	-0.01777245146468	0.00908764212376	1.20907392233508	0.001006996329822
13	0.038464909573965	-0.111697014698287	-0.000497982285168	-0.022298238291511	-0.029341756861309	0.001006996329822	0.216337357326684



BM19U-Commercio all'ingrosso di abbigliamento, calzature, pelletteria e pelli
PESI DELLE MISTURE E DETERMINANTI DELLE MATRICI DI VARIANZA/COVARIANZA

MoB	Pesi	Determinanti
1	0.03105151723498	9.6941870928712E-29
2	0.054928950616859	1.8992187630354E-28
3	0.049662314548634	7.6195908226945E-27
4	0.25886526143544	1.6100280649457658E-10
5	0.124598528493387	2.0916169516972E-29
6	0.11386402433066	1.4142385735397E-29
7	0.03045989486431	2.3560266302558E-28
8	0.01558306245055	1.2832429552742E-23
9	0.011276134855952	7.3579548586221E-26
10	0.07159975426919	9.9125306497975E-31
11	0.063248018899608	4.1371769922202E-26
12	0.071630138693533	7.8378385615046E-31
13	0.103257155512402	0.6954552847432012



BM21U-Commercio all'ingrosso alimentare

MATRICI DELL'ANALISI FATTORIALE

Analisi fattoriale 1


	Fattore 1	Fattore 2	Fattore 3
intercetta	0.448973347619287	0.334092234139606	0.328253614006036
tipven_porta_mb_p	0.024027377905718	-0.00622121849684	-0.005839470048672
tipven_terr_norete_p	-0.008987441685519	-0.007396315685781	-0.006365952031669
tipven_terr_rete_p	-0.005002200025747	-0.004950609562021	0.035676334906333
tipven_sede_mb_p	-0.005259815882093	0.029910927667048	-0.004929110954109

Analisi fattoriale 2

	Fattore 4	Fattore 5	Fattore 6
intercetta	0.073896637895705	0.074216029998601	0.083806360387183
merce_frutta_ortag_mb_p	-0.013739724683227	-0.008306464123132	-0.007979959003952
merce_ittici_mb_p	-0.003261274524011	-0.005477237779106	0.0487832980452
merce_carne_mb_p	-0.0034120536487	0.0433365117804528	-0.005137404746383
merce_latte_mb_p	0.031837172044145	-0.009614252361727	-0.009255209132573

Analisi fattoriale 3

	Fattore 7
intercetta	-0.179254431046624
incid_add_agen_nodip_su_add_p	0.060779391858839
incid_add_ven_su_add_mb_p	0.187206266224215



BM21U-Commercio all'ingrosso alimentare

MEDIE DEI FATTORI

MoB	Fattore 1	Fattore 2	Fattore 3	Fattore 4	Fattore 5	Fattore 6	Fattore 7
1	-0.058729268978238	-0.131372319947016	3.43859394853519	0.115223305625464	-0.003123815121825	-0.030536417820588	2.141243506165324
2	2.314252427203274	-0.306619167764706	-0.264024312303252	0.074219626399994	0.07411493325276	0.083709018978282	-0.179254431046625
3	-0.091190285444003	0.367591206981	-0.274158197749251	-0.159541703060851	-0.318262464074543	3.578414269985421	-0.179254431046652
4	-0.44973614538825	-0.405510764128489	-0.308317029089249	0.073873955129549	0.074202316934835	0.083793186347648	-0.179254431046653
5	-0.437337488637299	-0.394156658440012	-0.299649854641048	1.439508407299903	-0.338315105448563	-0.313326625549661	-0.179254431046604
6	-0.345000497886843	0.638211697059548	-0.267805529816824	0.066078267370566	2.268636825526064	-0.233807376683114	-0.179254431046662
7	-0.449701745500455	-0.405420443639117	-0.308305306118133	-1.298675026347221	-0.755595296029167	-0.713387286455946	-0.179254431046615
8	-0.307511320301112	1.016958026238878	-0.253461659943506	0.127503784950485	-0.021394851739094	-0.008083957917729	-0.179254431046619
9	-0.244569754317839	1.645675217754968	-0.229175204397941	-1.216020707281876	-0.706045036682765	-0.665835855355108	-0.179254431046621
10	2.494206749580717	-0.299523171391892	-0.26100372258688	2.162020566926061	-0.556993436868798	-0.524461916309495	-0.179254431046663
11	1.199277770929918	0.035658437544161	-0.001178617327329	-0.285310747277673	-0.214077365967852	-0.153476979817387	-0.179196413784133
12	-0.270993581872448	-0.398366359294302	-0.30516633126289	-0.258661406025985	4.309693000879699	-0.418197991410414	-0.179254431046625



BM21U-Commercio all'ingrosso alimentare
MATRICI INVERSE DI VARIANZA/COVARIANZA

MoB	Fattore 1	Fattore 2	Fattore 3	Fattore 4	Fattore 5	Fattore 6	Fattore 7
1	48.499433900423	-1.58936640091782	-0.981740514943424	-0.398098736530938	0.336207917111664	0.714015034848239	-0.287898662500566
1	-1.58936640091782	37.182601217645	0.967165131132572	-0.22655091860292	-0.854942538918796	-0.09753563494707	0.062916804714762
1	-0.981740514943427	0.967165131132572	3.05903676938078	0.034730442195733	0.014545064229886	0.416728713439178	0.023262787276443
1	-0.398098736530938	-0.22655091860292	0.034730442195733	2.20774813225073	0.116248459983119	-0.1118222318316	-0.061516600819435
1	0.336207917111664	-0.854942538918795	0.014545064229886	0.116248459983119	5.031167900469239	-2.56963270248902	-0.114582807595958
1	0.714015034848239	-0.097535634947071	0.416728713439178	-0.1118222318316	-2.56963270248902	1.19235246640822	-0.147103363597766
1	-0.287898662500573	0.062916804714763	0.023262787276443	-0.061516600819435	-0.114582807595958	-0.147103363597766	0.185482587186009
2	13.2251740302023	-175.477513256946	-379.755376289562	1.05850309086691	-5.49751982823655	7.91792597371285	51.8858767613426
2	-175.477513256946	5773.48759604375	-1803.93734439974	-83.7545878810892	152.665377748336	-329.600929940237	276.017300473691
2	-379.755376289562	-1803.93734439974	27948.2167946371	242.154650654067	-43.771879329672	192.298392786012	-3886.81254797681
2	1.05850309086691	-83.7545878810893	242.154650654067	10075.1486408016	3318.38145165144	2944.98720020241	-271.798721538844
2	-5.49751982823655	152.665377748336	-43.771879329672	3318.38145165144	19633.4455453847	-475.189858521237	-133.286951196661
2	7.91792597371285	-329.600929940237	192.298392786012	2944.98720020241	-475.189858521237	17602.6252700074	-144.686168921228
2	51.8858767613426	276.017300473691	-3886.81254797681	-271.798721538844	-133.286951196661	-144.686168921228	16545.5257414101
3	7.35332906831234	14.1892398183638	-385.991465160653	-2.12698603183975	0.113773405261376	0.035835763772464	53.6004380306209
3	14.1892398183638	36.7972927835302	-979.13747693691	-7.03599241860981	1.01499328319455	-0.469376512555481	136.013386938829
3	-385.991465160652	-979.137476936909	26488.9927372322	202.250085437861	-14.3085021087733	14.7066016485122	-3679.86318838834
3	-2.12698603183087	-7.03599241858698	202.250085437243	9752.50064224443	3365.48262147928	1031.42594802037	-253.196419126908
3	0.113773405225922	1.01499328310516	-14.3085021063553	3365.48262147895	18719.3431500378	2325.55906123337	-144.496710225288
3	0.035835763765722	-0.469376512572498	14.7066016489726	1031.42594802033	2325.55906123339	330.376296374089	-33.5691179416335
3	53.6004380306203	136.013386938828	-3679.8631883883	-253.196419127142	-144.496710225721	-33.5691179416978	16698.6611423074
4	77736.1988049133	-4158.98453711949	-7339.84035373875	-1612.55765718372	-284.04333749816	-1593.73777959081	894.738678291682
4	-4158.98453711949	38367.3990458088	-6402.50519135601	-514.613306695644	1080.3602476466	-2055.15365949081	1064.00804080051
4	-7339.84035373875	-6402.50519135601	185771.155546933	1557.44443773129	-177.181524245175	1033.57323109047	-25802.4213429173
4	-1612.55765718372	-514.613306695644	1557.44443773129	61394.0179444688	16037.985077043	14406.8920026508	-1638.56537609899
4	-284.04333749816	1080.3602476466	-177.181524245175	16037.985077043	113192.288427922	-4298.07968754137	-706.125214636244
4	-1593.73777959081	-2055.15365949081	1033.57323109047	14406.8920026508	-4298.07968754137	101752.784597537	-761.205276645242
4	894.738678291683	1064.00804080051	-25802.4213429173	-1638.56537609899	-706.125214636244	-761.205276645242	97263.3225183617
5	12531.5554847138	-2567.59138971559	-14356.5192980961	-120.97252679556	-169.072877806928	-243.007919350947	1960.25665185264




BM2.1U-Commercio all'ingrosso alimentare
MATRICI INVERSE DI VARIANZA/COVARIANZA

MoB	Fattore 1	Fattore 2	Fattore 3	Fattore 4	Fattore 5	Fattore 6	Fattore 7
5	-2567.5913897156	6601.4540899181	-3854.89106530111	-44.9475760619319	157.066767897954	-342.938858737782	567.399074466877
5	-14356.5192980961	-3854.89106530111	25344.9108386712	195.674143888864	-6.82392532538062	682.504790889633	-3508.4670734837
5	-120.972526796729	-44.9475760613467	195.674143888911	4193.63636317728	7559.00819946757	6573.48766539417	-164.843932305786
5	-169.072877809952	157.06676789826	-6.82392532133126	7559.00819946835	27647.4211734757	-2713.77377627144	-250.951577132892
5	-243.007919350819	-342.938858737779	682.504790889127	6573.48766539336	-2713.77377627411	25436.0384602049	-306.808068040358
5	1960.25665185268	567.399074466859	-3508.46707348373	-164.843932305594	-250.951577132218	-306.808068040398	25187.7432983429
6	7463.57516611181	-688.98602789266	-1469.28825048496	-0.668914071903328	1.21699005652576	-3.44400863215394	186.845943083604
6	-688.986027892655	90.0049731832516	-535.749233029169	-0.048780065102437	-0.372118455281574	0.276610351269015	75.9387199555133
6	-1469.28825048508	-535.749233029156	17726.4224838242	4.07981385835134	4.11969919198706	8.34160868130517	-2457.01364737339
6	-0.668914071910219	-0.048780065101988	4.07981385835757	44.484371329652	16.0773916415615	98.1848020288504	-1.88607093002376
6	1.21699005652152	-0.372118455281224	4.11969919198893	16.0773916415615	7.04963516360921	44.9037235209887	-1.08639910777202
6	-3.44400863215904	0.276610351269206	8.34160868131343	98.1848020288505	44.9037235209887	322.013576626967	-4.42824274507603
6	186.84594308362	75.9387199555116	-2457.01364737339	-1.88607093002205	-1.08639910777126	-4.42824274507109	9929.1508451427
7	29515.7653903907	-1560.38421550658	-2409.32414489575	-397.087583998312	105.945667731275	-420.961242295385	281.489196801577
7	-1560.38421550658	14102.3147626495	-2328.70149754598	-82.6143650915266	504.667997538807	-661.776280539103	384.766510083496
7	-2409.32414489575	-2328.70149754598	71659.9450743605	277.281683206879	-384.574718721546	105.443515220852	-9944.32673145164
7	-397.087583998312	-82.6143650915266	277.281683206879	14140.1549874511	-3277.71747838101	-2630.73807006633	-322.452929124716
7	105.945667731275	504.667997538807	-384.574718721546	-3277.71747838101	33503.4223128619	-10097.2701544232	37.716543961221
7	-420.961242295385	-661.776280539103	105.443515220852	-2630.73807006633	-10097.2701544232	31597.3139655674	-22.5617811756725
7	281.489196801577	384.766510083496	-9944.32673145164	-322.452929124716	37.716543961221	-22.5617811756725	37194.3426501872
8	26037.7858158907	-2474.25807018336	-3281.34455693641	0.330650713489975	183.6466337376	-193.294233109508	395.714104238236
8	-2474.25807018331	327.016076959076	-2062.87927133465	-0.187316640967397	-9.69882849656951	9.9546949011036	291.984356152033
8	-3281.3445569376	-2062.87927133453	62117.8391342811	1.11658328905479	-209.741576619053	214.5191140225588	-8613.76222053366
8	0.330650713489881	-0.187316640967387	1.1165832890548	4.06994862745926	-5.299235396196589	8.20454793854705	-0.250501090583026
8	183.646633737693	-9.69882849658296	-209.741576618944	-5.299235396196579	17675.9593746466	-18366.6194686319	23.1226608098853
8	-193.294233109604	9.95469490111761	214.519110225474	8.204547938547298	-18366.6194686318	19114.5817794891	-23.7009325599252
8	395.714104238401	291.984356152016	-8613.76222053367	-0.250501090583026	23.1226608099007	-23.7009325599412	33225.2451514995
9	17674.4463851927	-1613.91150361114	-3918.76179833022	-60.4286073733531	173.071807394865	-55.3647783408274	504.255920519392
9	-1613.91150361113	208.619123073581	-1224.07853796344	3.1572767342912	-5.4683522541103	0.310658979844244	173.538709923447



BM21U-Commercio all'ingrosso alimentare
MATICI INVERSE DI VARIANZA/COVARIANZA

MoB	Fattore 1	Fattore 2	Fattore 3	Fattore 4	Fattore 5	Fattore 6	Fattore 7
9	-3918.76179833039	-1224.07853796342	41993.5483557367	132.822946840174	-288.565526871225	123.8522222961413	-5821.52002615511
9	-60.4286073733152	3.15727673428754	132.822946840171	4919.24911362521	-4440.61854256973	-3781.21584682094	-96.5095364103146
9	173.071807394704	-5.46835225409262	-288.565526871267	-4440.61854256978	16837.9320307591	-9785.34983286094	105.730874594073
9	-55.3647783407263	0.31065897983225	173.8522222961463	-3781.2158468209	-9785.34983286102	16766.4314509072	46.8505223322371
9	504.255920519416	173.538709923445	-5821.52002615512	-96.5095364103149	105.730874594066	46.8505223322449	23945.9973406577
10	9.9520246851027	-115.892827988128	-281.239554348831	-0.758884108362372	1.91177559094468	-3.14898522170425	38.5221817349414
10	-115.892827988129	4016.7936397428	-1335.01523964257	32.2367058903513	167.738224650007	-70.3473061919296	200.443226458742
10	-281.23955434883	-1335.0152396426	20773.0926435699	-13.2556853393123	-95.5524373877133	48.5881684357635	-2884.25395074575
10	-0.758884108357173	32.2367058902179	-13.2556853393585	969.808144332829	1510.17267123472	1768.59376299658	-29.8168795523845
10	1.91177559093244	167.738224650355	-95.5524373876923	1510.17267123482	8044.31371645492	-3159.33909208012	-37.4122542905395
10	-3.14898522169845	-70.347306192027	48.5881684355947	1768.59376299648	-3159.33909208047	9381.1529851982	-63.1154909278808
10	38.5221817349414	200.443226458736	-2884.25395074574	-29.8168795523977	-37.4122542905982	-63.1154909278653	12482.7696944748
11	0.679082470829564	0.273591110042604	0.109023013029774	0.017072012359059	0.169835876674681	0.211896394015567	-0.158751364927506
11	0.273591110042604	1.99689146736401	0.074866829806648	-0.018720861511779	0.041952440085724	0.005472255786266	0.140661119913909
11	0.109023013029774	0.074866829806648	1.89530047064504	0.098797334427867	-0.471185539028293	-0.413624301725259	-3.20911790632593
11	0.017072012359059	-0.018720861511779	0.098797334427867	0.82292538684952	-0.186597566865542	-0.10180665576811	0.228491946667122
11	0.169835876674681	0.041952440085724	-0.471185539028293	-0.186597566865542	1.34703798156352	0.06708031561686	-2.30678526665695
11	0.211896394015567	0.005472255786266	-0.413624301725259	-0.10180665576811	0.06708031561686	1.06435143637369	1.1184772200635
11	-0.158751364927506	0.140661119913909	-3.20911790632593	0.228491946667123	-2.30678526665695	1.1184772200635	10142.4523153118
12	8.3591857673849	-94.267450081027	-189.303139948453	1.16584034548635	0.84984345512039	3.79171878977478	25.8076127276676
12	-94.267450081027	3180.58745058502	-1143.35825975805	-54.6353800125463	-19.7812628712744	-168.338543003147	173.300848464434
12	-189.303139948453	-1143.35825975805	14476.7520143082	136.760088026816	27.3481766729616	103.215866965033	-2014.60101875406
12	1.16584034548634	-54.6353800125463	136.760088026816	5254.59091195115	641.637612828919	1820.04983430323	-140.252658503613
12	0.849843455120388	-19.7812628712743	27.3481766729617	641.637612828919	219.930407495776	1251.39997366452	-22.3769617700587
12	3.79171878977477	-168.338543003147	103.215866965033	1820.04983430323	1251.39997366452	9406.00320712645	-88.0184706646759
12	25.8076127276676	173.300848464434	-2014.60101875406	-140.252658503613	-22.3769617700587	-88.0184706646759	9032.54186414057



BM21U-Commercio all'ingrosso alimentare
PESI DELLE MISTURE E DETERMINANTI DELLE MATRICI DI VARIANZA/COVARIANZA

MoB	Pesi	Determinanti
1	0.072429994806517	0.000009054198935691979
2	0.052207804308175	1.2816604186659E-25
3	0.05281652377143	4.1236444233529E-17
4	0.310336147616294	3.0005452224831E-35
5	0.08112575898473	8.717621920725E-25
6	0.030896598996743	8.3988105428303E-16
7	0.118062344866304	7.4486322045787E-32
8	0.105505205113982	1.9002550481985E-20
9	0.075940473313886	9.9471765470637E-24
10	0.039183521210699	9.4057785818735E-21
11	0.033389228665142	0.000050911875025397715
12	0.028106398346099	1.3219756390231E-21




BM21U-Commercio all'ingrosso alimentare
MATRICI PER IL CALCOLO DEL COEFFICIENTE INDIVIDUALE
 FUNZIONE "RICAVI PER ADDETTO"

N° anni									
1	0.758200960942708								
2	0.431236802723721	0.431236802723721							
3	0.301303601125303	0.301303601125303	0.301303601125303						
4	0.231539819658341	0.231539819658341	0.231539819658341	0.231539819658341					
5	0.188008390766103	0.188008390766103	0.188008390766103	0.188008390766103	0.188008390766103				
6	0.158255103438169	0.158255103438169	0.158255103438169	0.158255103438169	0.158255103438169	0.158255103438169			
7	0.136632338565489	0.136632338565489	0.136632338565489	0.136632338565489	0.136632338565489	0.136632338565489	0.136632338565489		
8	0.120208033793873	0.120208033793873	0.120208033793873	0.120208033793873	0.120208033793873	0.120208033793873	0.120208033793873	0.120208033793873	0.120208033793873

FUNZIONE "VALORE AGGIUNTO PER ADDETTO"

N° anni									
1	0.652024759398206								
2	0.394682195704938	0.394682195704938							
3	0.282990775189072	0.282990775189072	0.282990775189072						
4	0.220571169069683	0.220571169069683	0.220571169069683	0.220571169069683					
5	0.180711436300598	0.180711436300598	0.180711436300598	0.180711436300598	0.180711436300598				
6	0.15305300748742	0.15305300748742	0.15305300748742	0.15305300748742	0.15305300748742	0.15305300748742			
7	0.132737182500337	0.132737182500337	0.132737182500337	0.132737182500337	0.132737182500337	0.132737182500337	0.132737182500337		
8	0.117182683283461	0.117182683283461	0.117182683283461	0.117182683283461	0.117182683283461	0.117182683283461	0.117182683283461	0.117182683283461	0.117182683283461



BM22A-Commercio all'ingrosso di elettrodomestici e casalinghi

MATRICI DELL'ANALISI FATTORIALE

Analisi fattoriale 1

	Fattore 1	Fattore 2
intercetta	0.514253630249255	0.378748712052697
tipven_sede_p	0.01695462768927	-0.00755869204592
tipven_terr_norete_p	-0.011463877760094	-0.006858573093037
tipven_terr_rete_p	-0.0043961066691995	0.032702920206151

Analisi fattoriale 2

	Fattore 3	Fattore 4	Fattore 5	Fattore 6	Fattore 7
intercetta	-0.71189498633112	-0.852006569489777	-0.978287558587333	-1.003341563452419	-1.126354581136575
merce_elettronica_prev	0.00510556085713	0.006395551203644	0.007103221121148	0.007418528827485	0.03136263071555
merce_elettrico_prev	0.005258759579384	0.006396545114768	0.005903567922884	0.032898300049063	0.008462361624503
new_merce_casal_p	0.0053575436889239	0.036947464789724	0.007215767370503	0.007445301983545	0.008488518692703
new_merce_illuminaz_p	0.005475833922576	0.006646260159738	0.034709630983489	0.006329523022682	0.00868553958746
new_merce_telefonia_p	0.042907264995863	0.006644235719846	0.007371593768395	0.007589432237697	0.008400965777142

Analisi fattoriale 3

	Fattore 8
intercetta	-0.227082170335069
incid_add_agen_nodip_su_add_p	0.049082341111303
incid_add_ven_su_add_p	0.13105523691155



BM22A-Commercio all'ingrosso di elettrodomestici e casalinghi
MEDIE DEI FATTORI


MoB	Fattore 1	Fattore 2	Fattore 3	Fattore 4	Fattore 5	Fattore 6	Fattore 7
1	-0.208621154741401	-0.317158883641017	-0.225122695211118	-0.281178657573124	-0.302866513492855	-0.343574509910528	1.615776106918141
2	0.021385080157201	-0.322283707197373	-0.247927309462989	2.347488561319413	-0.3533234889743968	-0.358580174393492	-0.391242188670533
3	1.09151980898175	-0.349215475542302	-0.212892580826558	-0.265603255564709	0.015675090933975	1.5578232900292521	-0.35282578872052
4	-0.042191767266402	-0.320285996780011	-0.325704446482436	-0.383479673071542	1.467896094594729	-0.557208275191781	-0.514176055167195
5	-0.264166685917589	-0.294530415401479	2.365674466109164	-0.3750834622485	-0.449109210884608	-0.458866832916485	-0.523637993950291
6	-0.622850598585984	-0.305862338272404	-0.18458869593997	-0.210959771239029	-0.169459662909554	2.081821372187966	-0.279093142188272
7	0.099159301424965	2.099476372638996	0.077833697214712	-0.01650596604871	0.060118135567778	-0.085063656747108	0.23418243137261
8	-0.629389699797264	-0.307106773247555	-0.711826537401762	-0.851923490107918	-0.977853682354129	-1.00326244333616	-1.126246010415826

MoB	Fattore 8
1	-0.227082170335068
2	-0.227082170335066
3	-0.22708217033507
4	-0.227082170335068
5	-0.227082170335071
6	-0.227082170335072
7	1.311870995943303
8	-0.22708217033507




BM22A-Commercio all'ingrosso di elettrodomestici e casalinghi
MATICI INVERSE DI VARIANZA/COVARIANZA

MoB	Fattore 1	Fattore 2	Fattore 3	Fattore 4	Fattore 5	Fattore 6	Fattore 7
1	11.6412715042672	421.323844772375	-3.71575617862976	2.98197962334229	-3.68303994500351	20.24308449629	-3.7751145987439
1	421.323844772375	17274.9946840749	-149.90899299709	197.945191013714	-1.12.49854997785	823.901288960192	-187.048127130719
1	-3.71575617862968	-149.908992997088	233.523176221158	-1200.10925913748	188.435161991872	-347.021082698129	249.515617357453
1	2.98197962334153	197.945191013684	-1200.10925913747	14427.6257072572	-1714.68225172954	-2230.69726979024	-1835.48302324918
1	-3.6830399450034	-112.4985499778	188.435161991871	-1714.68225172955	315.359511619258	-251.139590555893	313.489340375867
1	20.243083449629	823.901288960193	-347.021082698138	-2230.69726979014	-251.139590555907	4827.76161643917	-572.130923030983
1	-3.77511459874376	-187.048127130713	249.515617357452	-1835.4830232492	313.489340375868	-572.130923030967	401.281222921072
1	28.414202000727	1164.7904860759	-18.5085091763434	-140.900412825798	-15.7468964512178	295.295375752526	-34.7739170563877
2	6.29422071905989	217.26177162761	-6.56423736536719	0.393091575655617	7.22781938287543	9.71062096925286	-12.2635004355665
2	217.261771627608	8757.96291858832	-268.877325728302	-5.1162791538637	392.795910501545	400.55059304219	-500.071308037799
2	-6.564237365373959	-268.877325728575	1994.42767673159	-225.95837791537	-546.292624812832	-72.2226633707243	252.006332447686
2	0.393091575676333	-5.11627915302921	-225.95837791536	469.783994550548	-1202.72032590921	-540.172285253566	-400.207786328932
2	7.227819382849959	392.795910500519	-546.292624812844	-1202.72032590921	7296.61870573267	322.365130400016	-902.156548572015
2	9.71062096924464	400.55059304186	-72.2226633707282	-540.17228525359	322.365130400101	2673.4431842867	-222.800194070499
2	-12.2635004355641	-500.071308037703	252.006332447656	-400.207786328909	-902.156548572071	-222.800194070533	2544.641696203999
2	15.152051282102	608.874352405247	73.7144761859651	23.2969659379554	-43.6113193474486	137.550280189545	-232.094868720045
3	8.17351974295655	295.693242528232	-0.323690538429117	6.411080388906739	1.3279517598305	1.81874053796577	-15.63879444320997
3	295.693242528233	11941.7914886428	19.5403399179132	230.977485290117	771.2767739952485	93.4771485812478	-622.166854328104
3	-0.323690538430481	19.5403399178583	301.983565186538	-765.326291483715	125.447283373423	134.369490230036	-184.006062707779
3	6.411080388913149	230.977485290376	-765.326291483714	9062.18743779197	-1052.68070540301	-1076.65298586561	-1466.06367672681
3	1.32795175982968	77.2767739952152	125.447283373423	-1052.68070540302	241.427210921045	241.876474974105	-373.939860364291
3	1.81874053796398	93.4771485811753	134.369490230036	-1076.65298586561	241.876474974105	250.78617748745	-394.102973919804
3	-15.6387944320984	-622.166854328048	-184.006062707781	-1466.06367672679	-373.939860364295	-394.102973919808	3025.85574465599
3	20.6485800156716	834.658429486415	46.7700164975713	-43.0132270078169	64.2925014242945	68.2842581027847	-306.749146619539
4	5.90939966073463	185.235432952253	-8.05856583221392	6.00371171539418	2.19665634513352	7.117374650382349	-11.3644604051531
4	185.235432952252	7465.91238766249	-330.711958151086	172.340543423323	80.9218495116503	291.600168767932	-452.988284860744
4	-8.05856583221573	-330.711958151116	2889.49320948666	-1331.92898255996	-312.328408298728	23.92848221963	431.348474634475
4	6.003711715407609	172.340543423869	-1331.9289825599	12246.3468705462	-1272.82827761044	-1936.68120577204	-2026.187612444381
4	2.19665634512674	80.9218495113759	-312.328408298744	-1272.8282776105	506.243586883573	-324.054697941074	-614.895250596462



BM22A-Commercio all'ingrosso di elettrodomestici e casalinghi
MATRICI INVERSE DI VARIANZA/COVARIANZA

MdB	Fattore 1	Fattore 2	Fattore 3	Fattore 4	Fattore 5	Fattore 6	Fattore 7
4	7.11737465037364	291.600168767578	23.9284822196988	-1936.68120577229	-324.054697941069	3950.71101046127	-117.010630906405
4	-11.3644604051632	-452.988284861155	431.348474634447	-2026.18761244334	-614.895250596524	-1.171010630906533	3820.75245790136
4	12.8428714208315	517.17414803695	1.14.201526292025	-98.3619779715717	41.8690660333223	204.874602937967	-312.841345423537
5	1.92438190857308	9.20096540278378	0.03337141434292	1.58660417415235	0.552510746225086	0.336681399447632	-0.586506950457429
5	9.20096540278378	341.524035376975	-2.02159919924671	13.9345184918374	48.6251931136177	18.088734788075	-20.903007726216
5	0.033371414342889	-2.0215991992481	216.805388956846	-345.670585147219	-600.784550318204	-225.338327679969	-102.94790899283
5	1.58660417415245	13.9345184918429	-345.670585147252	6159.62678013832	-1465.89687999954	-1012.48466860347	-903.165285262803
5	0.552510746225021	48.625193113618	-600.784550318192	-1465.89687999566	5338.50341393559	238.2859335907114	-655.925212582709
5	0.336681399447644	18.0887347880757	-225.338327679954	-1012.48466860348	238.2859335906999	2085.33187662912	-138.419196795046
5	-0.586506950457353	-20.9030077262145	-102.947908992827	-903.16528526273	-655.925212582753	-138.41919679508	1937.787881551
5	0.665777591433159	23.4985522485932	29.9772635263679	-32.2785293377246	-49.2631633329808	85.3748582064745	-158.916440664444
6	364.786412877357	-28.7000995898757	3.42871553522794	37.3138818114639	15.7238986072333	17.5709327284687	5.985698950137339
6	-28.7000995898757	4525.45224591473	-139.925085679049	43.5872384574037	193.700335192791	199.817473735134	-265.550818494717
6	3.42871553522826	-139.925085679046	994.459315242032	-465.967066613975	-52.8005855017168	-51.3077741672458	143.468124070331
6	37.3138818114633	43.5872384574002	-465.967066613964	4384.57004568402	-734.720102314144	-764.567090497173	-699.941157038762
6	15.7238986072335	193.70033519279	-52.8005855017104	-734.720102314142	838.793265164141	894.822410799274	-141.042049614333
6	17.5709327284692	199.817473735131	-51.3077741672249	-764.567090497161	894.822410799273	962.643095902551	-146.38441528142
6	5.985698950137299	-265.550818494718	143.468124070333	-699.941157038763	-141.042049614334	-146.384415281421	1295.19974614853
6	4.84486805272262	311.630546436229	35.0757898945041	-34.1102538693421	47.7405731249098	50.3871526552289	-118.192881948923
7	3.03413918642984	0.017622664492097	0.112647665365948	-0.14275877295525	0.101447663945498	-0.12917235202797	0.119802541090697
7	0.017622664492097	0.560055394772568	0.048445399696777	0.076343632342713	-0.03840010749747	-0.008483788253933	0.030157676698042
7	0.112647665365948	0.048445399696777	1.13464429560289	0.057624764566997	0.058042980082763	-0.000249907328452	0.050438500766259
7	-0.114275877295525	0.076343632342713	0.057624764566997	1.53438834404947	0.025645803498455	0.033252365483618	0.0882809731444799
7	0.101447663945498	-0.03840010749747	0.058042980082763	0.025645803498455	1.10213447476058	0.069504977162038	0.120240788914765
7	-0.12917235202797	-0.008483788253933	-0.000249907328452	0.033252365483618	0.069504977162039	1.53361427177065	0.057359370382036
7	0.119802541090697	0.030157676698042	0.050438500766259	0.088280973144799	0.120240788914765	0.057359370382036	0.991931988587479
7	0.069711158156077	-0.192851719897633	-0.045592524778906	-0.0400044807266687	0.028532425302981	0.055948377369973	-0.02030407102244
8	766.274805549378	244.070659281066	8.623035349576378	92.3708144123489	12.9787196705525	8.42936864119025	-4.988024717531099
8	244.070659281066	11361.0546266155	-361.629748310374	152.126153294533	469.970217584666	500.068649982946	-666.104654337252



BM22A-Commercio all'ingrosso di elettrodomestici e casalinghi
MATRICI INVERSE DI VARIANZA/COVARIANZA

MoB	Fattore 1	Fattore 2	Fattore 3	Fattore 4	Fattore 5	Fattore 6	Fattore 7
8	8.62303534957637	-361.629748310374	1961.28472861049	-864.206893476843	-443.706513034053	-0.852843943936817	319.878201755518
8	92.3708144123489	152.126153294533	-864.206893476843	8502.12231565795	-1989.04770602739	-1399.29432582925	-1303.87655033273
8	12.9787196705525	469.970217584666	-443.706513034053	-1989.04770602739	6782.08815001764	384.996668720802	-751.734569225471
8	8.42936864119026	500.068649982946	-0.852843943936845	-1399.29432582925	384.996668720802	2656.61815603397	-117.912498423227
8	-4.988024717531099	-666.104654337252	319.878201755518	-1303.87655033273	-751.734569225471	-117.912498423227	2546.15388750552
8	30.7550796802119	787.768936089966	70.1034500978459	-49.5002874275544	-22.1700984697762	149.0980333239666	-225.336454018623


MoB	Fattore 8
1	28.414202000727
1	1164.7904860759
1	-18.5085091763429
1	-140.900412825805
1	-15.7468964512168
1	295.295375752526
1	-34.7739170563865
1	5161.2535732682
2	15.152051282102
2	608.874352405248
2	73.7144761859511
2	23.2969659379843
2	-43.6113193475521
2	137.550280189548
2	-232.094868720076
2	2874.29665452144
3	20.6485800156717
3	834.658429486416
3	46.7700164975695
3	-43.0132270078
3	64.2925014242909



BM22A-Commercio all'ingrosso di elettrodomestici e casalinghi

MATRICI INVERSE DI VARIANZA/COVARIANZA

MoB	Fattore 8
3	68.2842581027812
3	-306.749146619535
3	3507.02789164973
4	12.8428714208302
4	517.174148036897
4	114.201526292023
4	-98.3619779715292
4	41.8690660333063
4	204.874602937945
4	-312.841345423488
4	4170.76227513893
5	0.66577591433162
5	23.4985522485933
5	29.9772635263673
5	-32.2785293377241
5	-49.2631633329766
5	85.3748582064746
5	-158.916440664445
5	2191.71211303258
6	4.844868052722599
6	311.630546436229
6	35.0757898945046
6	-34.1102538693418
6	47.740573124909
6	50.387152655228
6	-118.192881948923
6	1429.94778495467
7	0.069711158156077
7	-0.192851719897633




BM22A-Commercio all'ingrosso di elettrodomestici e casalinghi
MATRICI INVERSE DI VARIANZA/COVARIANZA

MoB	Fattore 8
7	-0.045592524778906
7	-0.040044807266687
7	0.028532425302981
7	0.055948377369973
7	-0.02030407102244
7	0.332962039504915
8	30.7550796802119
8	787.768936089966
8	70.1034500978459
8	-49.5002874275545
8	-22.1700984697762
8	149.098033239666
8	-225.336454018623
8	2762.32124188323



BM22A-Commercio all'ingrosso di elettrodomestici e casalinghi
PESI DELLE MISTURE E DETERMINANTI DELLE MATRICI DI VARIANZA/COVARIANZA

MoB	Pesi	Determinanti
1	0.20939986598008	1.1091406507636E-20
2	0.112855462190194	3.5833118942718E-22
3	0.139117197053586	1.5267936998168E-19
4	0.167852788662429	1.0808667282587E-22
5	0.085811971489131	1.877991146098E-20
6	0.052836791232116	1.8100262515639E-23
7	0.124559560720949	0.8228059615313621
8	0.107566362671517	8.9226023964032E-29



BM25U-Commercio all'ingrosso di giochi, giocattoli, articoli sportivi


MATRICI DELL'ANALISI FATTORIALE

Analisi fattoriale 1

	Fattore 1	Fattore 2
intercetta	0.460278858046381	0.310613478463225
tipven_indiretta_p	-0.004267443141624	0.027863698916706
tipven_dir_tel_p	-0.011168007170209	-0.007570099100177
tipven_carry_banco_p	0.017447928994023	-0.00748182307938

Analisi fattoriale 2


	Fattore 3
intercetta	-0.236531365525155
incid_add_agen_nodip_su_add_p	0.0443047141214
incid_add_ven_su_add_p	0.189179923628642



BM25U-Commercio all'ingrosso di giochi, giocattoli, articoli sportivi

MEDIE DEI FATTORI

MoB	Fattore 1	Fattore 2	Fattore 3
1	-0.655894828206987	-0.446049836523169	-0.236531365525152
2	0.088411114784542	-0.154390532245926	-0.236531365525155
3	-0.01028152852224	2.571880797139145	1.804116516780279
4	2.202357715966854	-0.436990983685206	-0.236531365525155



BM25U-Commercio all'ingrosso di giochi, giocattoli, articoli sportivi
MATRICI INVERSE DI VARIANZA/COVARIANZA

MoB	Fattore 1	Fattore 2	Fattore 3
1	12759.9464588772	-2490.01729718459	49.5960515058042
1	-2490.01729718459	5023.89198119707	-358.221914276829
1	49.5960515058042	-358.221914276829	6316.11542079758
2	1.88632565110209	0.807481358669102	-0.082959942074419
2	0.807481358669102	4.919040408675219	-0.386775185546373
2	-0.082959942074419	-0.386775185546373	3924.98633676688
3	60.0359443778734	-7.018467492314379	0.121541136032762
3	-7.018467492314379	4.77503801208692	0.00630831668
3	0.121541136032762	0.00630831668	0.266896514543725
4	2726.23079885433	-426.202763049442	2.47019112351402
4	-426.202763049442	1340.00869179654	-98.1891124230554
4	2.47019112351402	-98.1891124230554	1723.53627364246



BM25U-Commercio all'ingrosso di giochi, giocattoli, articoli sportivi
PESI DELLE MISTURE E DETERMINANTI DELLE MATRICI DI VARIANZA/COVARIANZA

MoB	Pesi	Determinanti
1	0.485121663420595	2.7459729958107E-12
2	0.298974524577421	0.00002953324598688016
3	0.090851636687836	0.015802393074417942
4	0.125052175314148	1.678637439854743E-10



BM28U-Commercio al dettaglio di tessuti, filati e articoli di merceria

MATRICI DELL'ANALISI FATTORIALE

Analisi fattoriale 1

	Fattore 1	Fattore 2	Fattore 3	Fattore 4	Fattore 5
intercetta	-0.16896191113741	0.009341341579521	0.142948786944174	-0.024838828232643	0.054774504562826
biancheria_casa_calc	-0.005702534263253	0.025182535678687	-0.006879402760821	-0.006526490349272	-0.004895958546964
tessuti_abbigliamento_calc	-0.003009248766057	-0.001131669896323	-0.002431243089323	0.04429690367638	-0.00134089433892
merce_access_tendaggio_calc	0.105510260781553	-0.014972759873077	-0.010632208484103	-0.020459910945737	-0.007757031780091
merce_arredo_tessile_calc	0.02822427326884	-0.001071336530557	-0.000991847929451	0.000737518481052	-0.000719394833876
filato_merceria_decoupage_calc	-0.00501467101586	-0.014923371138561	-0.007443264513779	-0.007793064950847	-0.004214728038718
merce_tappeto_calc	-0.002958390207544	-0.002542299463625	0.050504750067721	-0.002875118284086	-0.0023350162544827
merce_materasso_calc	-0.003224938074301	-0.004326610722989	-0.003507818884188	-0.002228963063424	0.088231711848599



BM28U-Commercio al dettaglio di tessuti, filati e articoli di merceria

MEDIE DEI FATTORI


MoB	Fattore 1	Fattore 2	Fattore 3	Fattore 4	Fattore 5
1	1.197926878530218	0.656786438279666	-0.022647610155213	-0.285193777873543	-0.173065746882983
2	-0.034753696275466	-0.153869422225733	-0.224254686494732	0.478439341185277	-0.170660548110297
3	-0.501822120135464	1.479743965182232	-0.25821380017875	-0.406221082667535	-0.231474128920815
4	-0.481158605594057	-0.895439021651323	-0.314287296566804	-0.361149592908155	-0.20405718984247
5	0.105053055988954	0.492841321160265	-0.14279728012002	-0.302955467439069	2.828792911794545
6	-0.350603161653381	-0.091299675302096	-0.093791477134588	4.121081407632239	-0.077409692020048
7	-0.417005094364367	-0.204627376074516	4.394710777738708	-0.266891633515505	-0.143134380330914



BM28U-Commercio al dettaglio di tessuti, filati e articoli di merceria

MATRICI INVERSE DI VARIANZA/COVARIANZA

MoB	Fattore 1	Fattore 2	Fattore 3	Fattore 4	Fattore 5
1	3.19879251524575	7.211865522489789	4.06515801015091	1.40176655262278	15.1524808472863
1	7.211865522489789	20.3862700136038	9.25581170387159	-0.339112917158558	60.6249630292878
1	4.06515801015091	9.25581170387159	22.7809585664417	1.41805764548322	-0.333589010111802
1	1.40176655262278	-0.339112917158558	1.41805764548322	39.4976357289634	-67.510266541997
1	15.1524808472863	60.6249630292878	-0.333589010111802	-67.510266541997	406.855776375786
2	3.55902758726679	1.78350959246965	-39.6860289614365	-0.247580453127523	59.8325466926568
2	1.78350959246965	7.241034057123599	-99.2096985597718	-0.675207510666859	152.24770954512
2	-39.6860289614365	-99.2096985597718	2255.28558880117	7.407046228524359	-3546.71064256395
2	-0.24758045312752	-0.675207510666853	7.40704622852422	1.02779633441693	-14.8396622210549
2	59.8325466926568	152.24770954512	-3546.71064256395	-14.8396622210551	5711.12620332986
3	4451.80157842804	812.348380644278	-529.412674435541	-173.92794108519	-16.7936710185965
3	812.348380644201	980.03940251549	1169.67452923945	1280.20256125177	755.076906436625
3	-529.412674435708	1169.67452923936	6284.34928280905	-1129.71978443851	-666.864997558252
3	-173.927941085293	1280.20256125177	-1129.71978443848	6644.0245932593	-457.11242047858
3	-16.7936710186189	755.076906436658	-666.864997558058	-457.112420478638	5457.16686014963
4	11506.9209205561	-1273.80317980963	-5053.95338317384	437.487334557255	-1057.40527988783
4	-1273.8031798101	4603.59943092533	-7384.20440319967	-405.833943326958	-990.301952824312
4	-5053.953383173761	-7384.20440320016	20585.9599812315	438.10357517988	-4977.43664839509
4	437.487334557293	-405.833943326945	438.103575179818	57.3040990029066	35.1182942672622
4	-1057.40527988764	-990.301952824035	-4977.43664839576	35.1182942672459	13496.4432444882
5	6.4107358217453	12.8472078622989	8.460498438182087	26.3493885911947	2.50323916242918
5	12.8472078622989	38.1258261008069	28.7475645380929	87.0225199038027	6.63102364709467
5	8.46049843818215	28.7475645380931	151.751215973644	-51.6154362567595	7.705656523422599
5	26.3493885911947	87.0225199038026	-51.61543625676	370.923073784798	11.3465592234425
5	2.50323916242919	6.63102364709467	7.70565652342258	11.3465592234425	1.38816843590007
6	91.5999758556383	49.6645424839088	-19.3769130306955	44.5860578113376	0.940656531957108
6	49.6645424839088	433.193305246592	133.61707754098	36.8728627136253	108.375366283408
6	-19.3769130306953	133.61707754098	2000.25699883712	54.7423358910058	-312.416173851371
6	44.5860578113376	36.8728627136253	54.7423358910059	32.7974538496856	9.40651297441908



BM28U-Commercio al dettaglio di tessuti, filati e articoli di merceria

MATRICI INVERSE DI VARIANZA/COVARIANZA


MoB	Fattore 1	Fattore 2	Fattore 3	Fattore 4	Fattore 5
6	0.94065653195708	108.375366283408	-312.416173851371	9.40651297441909	1387.70357420008
7	1468.43698841054	224.32509630471299	97.5126967262437	-20.7935699287735	5.55998019982991
7	224.325096304712	1756.03762432785	115.127619075966	89.1985302043172	175.22024090378
7	97.5126967262435	115.127619075966	25.6018870219052	156.621630906412	94.7858121755416
7	-20.7935699287744	89.1985302043137	156.621630906412	2811.61661238102	-139.381883434064
7	5.55998019982884	175.220240903779	94.7858121755415	-139.381883434065	2015.54673069407



BM28U-Commercio al dettaglio di tessuti, filati e articoli di merceria

PESI DELLE MISTURE E DETERMINANTI DELLE MATRICI DI VARIANZA/COVARIANZA

MoB	Pesi	Determinanti
1	0.185284928263231	0.0000017909474986812616
2	0.246360651938876	5.046823801762213E-7
3	0.120490581839422	7.4166810477649E-16
4	0.318154674077862	5.1785596392837E-15
5	0.0573977391792	0.000013129069012083805
6	0.029380580319838	1.23075900723E-12
7	0.042930844381572	1.0041340859869E-13



BM29U-Commercio al dettaglio di mobili e articoli in legno, sughero, vimini e plastica

MATRICI DELL'ANALISI FATTORIALE

Analisi fattoriale 1

	Fattore 1	Fattore 2	Fattore 3	Fattore 4
intercetta	0.033619340606364	-0.061020202173344	0.689543590514683	-0.501219274189385
merce_mobile_cucina_calc	-0.003538169393625	0.025870364098367	-0.013497500120192	-0.002152369214003
merce_materasso_calc	0.000122620134166	-0.019167450951662	-0.013280824720998	-0.043719631613248
mobili_esterno_somma_calc	-0.003368942426266	0.003830550302315	0.057796754785991	0.0019429266631527
merce_mobile_giorno_calc	0.002394316400085	-0.01691604348863	-0.007772576828156	0.041414922203997
modorg_franc_aff_calc	4.135673768681485	0.224032807183052	-0.28743226602077	-0.127981862678628
merce_divano_no_franch	-0.00704427952483	-0.040495758314728	-0.018229858425537	0.000670241697547
merce_divano_franch	0.090999299904116	0.000106001361023	-0.001665453897855	0.009167764756985



BM29U-Commercio al dettaglio di mobili e articoli in legno, sughero, vimini e plastica

MEDIE DEI FATTORI

MoB	Fattore 1	Fattore 2	Fattore 3	Fattore 4
1	-0.146598134989942	0.665074124945434	-0.324895652804813	0.122412533583688
2	-0.090572590611008	-0.054970101614314	0.053545709875072	-0.193445315336683
3	-0.08947210403572	-0.498655295968943	-0.278302926797518	0.886575768121733
4	-0.194184767609586	-1.973594391834033	-0.335094629248857	-0.522621242249568
5	-0.146444051974032	-0.040924716511787	3.06844392655873	-0.271470566695503
6	0.017952434172047	-1.886857603603652	-0.530115006253257	-4.161492285150298
7	6.684121818686852	0.484943057342694	-0.210570597462054	-0.553914774393125




BM29U-Commercio al dettaglio di mobili e articoli in legno, sughero, vimini e plastica

MATRICI INVERSE DI VARIANZA/COVARIANZA

MoB	Fattore 1	Fattore 2	Fattore 3	Fattore 4
1	2460.86383334946	32.3577261850346	-573.224415546145	-211.6880926316
1	32.3577261850346	7.24322643425035	7.43607622679725	2.91582388822514
1	-573.224415546145	7.43607622679725	220.337015234021	52.3720533038026
1	-211.6880926316	2.91582388822514	52.3720533038026	29.0379587195686
2	388.883865764881	12.3442088680388	-65.3475179893229	-7.830634441794879
2	12.3442088680389	4.58684575268476	-1.76340801295768	1.08145515463278
2	-65.3475179893229	-1.76340801295768	17.5904744457007	1.53439945406005
2	-7.830634441794839	1.08145515463278	1.53439945406004	5.648407414817549
3	1867.35657251973	-60.5082039521786	-558.055678934911	-235.886108173754
3	-60.5082039521786	4.850855133674979	18.0758887623259	8.99698631379676
3	-558.055678934911	18.0758887623259	200.57883662393	66.8437533494863
3	-235.886108173754	8.99698631379676	66.8437533494863	32.0027959250023
4	62.3590408803556	-8.73581828144776	-7.07028133939297	0.849196294520433
4	-8.73581828144776	5.32075753266454	-7.81816309949278	0.786656905751918
4	-7.070281339392939	-7.81816309949278	24.84798649067	-2.82923625236717
4	0.849196294520432	0.786656905751918	-2.82923625236717	0.9181794700223
5	312.155382919898	-18.568675136474	15.0367612241092	-2.34895178013011
5	-18.568675136474	15.445542468697	-2.43759846649748	4.94699917089652
5	15.0367612241092	-2.43759846649748	1.12851161893175	-0.455558773553775
5	-2.34895178013011	4.94699917089652	-0.455558773553775	11.9720442880166
6	637.754455687224	-104.228649326197	30.1292323631107	32.5104573599292
6	-104.228649326196	194.659276025662	-358.022082805247	24.7952795043987
6	30.129232363111	-358.022082805246	778.468262351576	-72.1598578748941
6	32.5104573599293	24.7952795043987	-72.1598578748941	11.4231107146899
7	0.143288955387674	0.178588349222918	-0.063781344051728	-0.184313055238545
7	0.178588349222918	1.27089637682149	0.729159460504955	-0.683940528359963
7	-0.063781344051728	0.729159460504955	3.32392912974287	-0.683062142363404
7	-0.184313055238545	-0.683940528359963	-0.683062142363404	0.99315660480813

BM29U-Commercio al dettaglio di mobili e articoli in legno, sughero, vimini e plastica
PESI DELLE MISTURE E DETERMINANTI DELLE MATRICI DI VARIANZA/COVARIANZA

MeB	Pesi	Determinanti
1	0.409019416742449	2.508410873235026E-7
2	0.298026588649649	0.00001836757723703998
3	0.14909590923675	0.000004652468737204854
4	0.046331009565871	0.0013088510574296604
5	0.053839531442019	0.0000918357606314409
6	0.025692334278434	5.5652790547603645E-8
7	0.017995210084831	5.034910500323026




BM32U-Commercio al dettaglio di oggetti d'arte e di antiquariato, di culto e di decorazione, chincaglieria, bigiotteria, bomboniere, articoli da regalo e per fumatori e strumenti musicali

MATRICI DELL'ANALISI FATTORIALE

Analisi fattoriale 1

	Fattore 1	Fattore 2	Fattore 3	Fattore 4	Fattore 5	Fattore 6
intercetta	-0.076984078475496	0.038388615757807	0.198985964736889	0.062745553357861	0.096248942774247	0.090566930867007
galleria_arte_pnl_sn	2.065642637362424	-0.236404133674075	-0.1926118823797	-0.121891341857715	-0.222028073644421	-0.174538121598586
merce_religio_pnl	-0.002377600716642	-0.003576312578879	-0.00374446893461	-0.003254220598207	-0.00320237031909	0.062292586967084
arte_contemp_class_moder_pnl	0.019201946018475	-0.001684489561574	-0.001398034487038	-0.001345599607816	-0.000913699193898	-0.000789084326087
mobile_antiquariato_pnl	-0.002793491216001	0.036471122708865	-0.003183232791168	-0.003010933713842	0.003723993808129	-0.0013222323408884
merce_semilav_antiquar_pnl	-0.003195905491107	0.055560594100527	-0.003036844618443	-0.001745519503605	-0.016691640449378	-0.004172742679011
merce_mob_usato_altro_pnl	-0.002978529360129	-0.005302965869518	-0.004450646492679	-0.003919353623994	0.050330221862725	-0.003328546954794
merce_strum_edit_music_pnl	-0.002792863488531	-0.003811991323917	0.031477461057702	-0.00468186371664	-0.0038267995452	-0.003408616730133
merce_commerciale_pnl	-0.004424631033314	-0.005290484678485	-0.009401602486855	-0.009899141950479	-0.006122663480682	-0.005374429557038
merce_bigiotteria_pnl	-0.001914340705279	-0.002986973104193	-0.003558993443586	0.029568548901088	-0.002719106320742	-0.00251942311981



BM32U-Commercio al dettaglio di oggetti d'arte e di antiquariato, di culto e di decorazione, chincaglieria, bigiotteria, bomboniere, articoli da regalo e per fumatori e strumenti musicali
MEDIE DEI FATTORI

MoB	Fattore 1	Fattore 2	Fattore 3	Fattore 4	Fattore 5	Fattore 6
1	-0.311313999497559	-0.373424964527269	-0.15589347485085	-0.2527156639984772	3.906016567900525	-0.17185392355412
2	0.352895333617802	2.09640347900373	-0.069354405077869	-0.162572870052003	0.553101840026543	-0.098493106643628
3	0.042838739929773	0.374843470019762	-0.086326176516652	-0.012018349959138	0.239903244326669	0.371190676779868
4	-0.366030367945365	-0.317080465130724	-0.408036276767147	-0.106438489309564	-0.304727590696863	-0.263278000901168
5	-0.3259706403905	-0.301452106687777	3.003672339690816	-0.354685277400718	-0.244357358825838	-0.213310993821859
6	-0.268393662751097	-0.26014334008066	-0.156865402490729	3.018497740179213	-0.175443098252975	-0.161331965210467
7	3.907102715418137	-0.36631091635597	-0.133301921820718	-0.193583084707965	-0.217065757634994	-0.162807690581184
8	-0.300235518364474	-0.274790642956831	-0.212819075034935	-0.329086379182183	-0.214197534591401	3.405770637249987
9	2.141714699998235	-0.174526557003081	0.023241533812954	-0.085674385240581	-0.050049933776567	-0.030155760794801



BM32U-Commercio al dettaglio di oggetti d'arte e di antiquariato, di culto e di decorazione, chincaglieria, bigiotteria, bomboniere, articoli da regalo e per fumatori e strumenti musicali
MATRICI INVERSE DI VARIANZA/COVARIANZA

MoB	Fattore 1	Fattore 2	Fattore 3	Fattore 4	Fattore 5	Fattore 6
1	6648.20398180133	254.691823912364	-1816.29278694559	-1115.7787426524	137.388346341386	-526.749303724965
1	254.691823912327	4496.52765662914	-1655.05979699061	-837.11356247162	252.274553343422	-418.285663813889
1	-1816.29278694561	-1655.0597969906	7405.92257204501	-2873.93034758598	-119.172448704192	-3992.04238445947
1	-1115.77874265237	-837.113562471625	-2873.93034758602	4420.48979716513	-138.104378177258	-1114.53300295609
1	137.388346341384	252.274553343422	-119.172448704191	-138.104378177258	22.7496140581791	136.952905027046
1	-526.749303724941	-418.285663813927	-3992.04238445942	-1114.53300295612	136.952905027045	9882.33084381123
2	101.814062554857	89.5989111635939	609.373862904275	417.182571966357	107.498863600728	29.7869098770595
2	89.5989111635939	79.7363689507876	522.793204709276	387.646931293116	95.5666322264169	32.7895031043808
2	609.37386290427	522.793204709271	9572.75247002272	-3190.18886950087	599.62478206277	-1866.71019237931
2	417.182571966363	387.646931293121	-3190.18886950082	7493.79820722245	498.9326499788	2018.14835332446
2	107.498863600728	95.566632226417	599.624782062777	498.932649978794	115.570872014487	44.8351214626364
2	29.7869098770613	32.7895031043824	-1866.7101923793	2018.14835332447	44.8351214626383	827.159023153005
3	2.20173005574625	0.254662943948154	0.242846800438868	0.133371224507553	0.208823897505654	0.027590435691229
3	0.254662943948154	0.896222582688648	0.036305736623648	0.02153181308983	0.148147751734768	0.082519937408794
3	0.242846800438868	0.036305736623648	3.11093115370808	0.021572051234106	0.030563612201844	0.080239132453161
3	0.133371224507553	0.02153181308983	0.021572051234106	2.41456353305892	0.111058596481426	0.09489064057254
3	0.208823897505654	0.148147751734768	0.030563612201844	0.111058596481426	1.18061984667586	0.139735885752038
3	0.027590435691229	0.082519937408794	0.080239132453161	0.09489064057254	0.139735885752038	0.732583365077402
4	81500.8764389669	2942.58498985501	-34075.6842267089	500.975884847205	1392.3470649089	-12893.1501506482
4	2942.58498985082	69304.0173126094	-30587.98248118	1812.4834582427	-9325.69521455785	-9846.73322461492
4	-34075.6842267122	-30587.9824811827	83915.5567920439	-2262.3568679349	-25769.4003350146	-55093.671346378
4	500.975884847305	1812.48345824274	-2262.35686793516	81.0164249797015	247.76542350756	1327.8974667302
4	1392.34706489047	-9325.69521455619	-25769.4003349536	247.765423506155	55763.1323266815	-10867.2733337549
4	-12893.1501506174	-9846.73322461575	-55093.6713464523	1327.89746673148	-10867.2733336644	126624.08998266
5	13279.8812571464	1031.0420852624	932.574175004248	-2170.97141298778	698.86036499745	-1227.5265563963
5	1031.04208526238	10843.9702952264	973.833431386947	-1772.74432051872	-456.839902306166	-1032.6086184105
5	932.574175004247	973.833431386964	478.12821189756	428.465103717274	578.162310895939	1291.39270473063
5	-2170.97141298782	-1772.74432051866	428.465103717272	9022.23876652521	-934.821065376533	-3623.48662210665
5	698.860364999784	-456.839902306132	578.162310895943	-934.821065376579	6376.33973362205	-603.331172840058



BM32U-Commercio al dettaglio di oggetti d'arte e di antiquariato, di culto e di decorazione, chincaglieria, bigiotteria, bomboniere, articoli da regalo e per fumatori e strumenti musicali
MATRICI INVERSE DI VARIANZA/COVARIANZA

MoB	Fattore 1	Fattore 2	Fattore 3	Fattore 4	Fattore 5	Fattore 6
5	-1.227.52655639628	-1.032.6086184105	1.291.39270473064	-3623.48662210655	-603.331172840086	19739.3238857533
6	8492.39298269757	837.79658796863	-1.180.66553388656	-648.9003764244	587.226524278509	-343.097490215818
6	837.79658796863	6826.57929081342	-1.096.82793698152	-312.488893340352	-446.50038000406	-182.247176065276
6	-1.180.66553388656	-1.096.82793698152	14276.91118287224	-2483.18247202746	-955.814068289876	-2460.87033992863
6	-648.9003764244	-312.488893340352	-2483.18247202746	5278.80890805907	-197.378194049175	-1052.58416691423
6	587.226524278509	-446.50038000406	-955.814068289876	-197.378194049175	5358.8371841795	-396.130323135548
6	-343.097490215818	-182.247176065276	-2460.87033992863	-1052.58416691423	-396.130323135548	13117.8153546354
7	4618.07854331035	570.497461490572	-472.792981168218	-456.9110666188392	370.995426663251	-111.695609592528
7	570.497461490572	5026.73883098952	-686.422496151435	-414.678198779233	-313.135433241855	-72.9089690133604
7	-472.792981168218	-686.422496151435	10326.115658823	-2208.52605454207	-602.617815322295	-1653.33532260778
7	-456.9110666188392	-414.678198779233	-2208.52605454207	4618.14520036198	-321.805676080039	-970.597384228192
7	370.995426663251	-313.135433241855	-602.617815322295	-321.805676080039	3995.48639891717	-249.445708812152
7	-1.11.695609592528	-72.9089690133603	-1653.33532260778	-970.597384228192	-249.445708812152	9380.54990846461
8	2000.35159635534	243.717359766719	-690.929201465135	-397.740334897959	31.8283689035693	31.5675569401054
8	243.717359766745	5100.05593978161	-2186.86851299107	-311.457052540648	-830.607275724171	111.56865209894
8	-690.929201465151	-2186.86851299117	4405.31937111388	-1494.96345334074	-1892.95905775519	-65.0366055286624
8	-397.740334898023	-311.457052540735	-1494.96345334074	1993.09425952872	-299.237183314385	-35.2180018146242
8	31.8283689036657	-830.607275723869	-1892.95905775529	-299.237183314503	4055.13171750977	32.3858071441125
8	31.5675569401078	111.568652098944	-65.0366055286612	-35.2180018146229	32.3858071441028	3.82969619500205
9	67.3454062955195	342.015515688836	376.117586161528	204.003254528199	-81.2224601432418	-120.322238351051
9	342.015515688836	6136.75311064133	-1303.84304295795	39.5796681513249	-1161.14226880487	-1354.99508518127
9	376.117586161529	-1303.84304295793	12302.9935351908	-2616.83557927045	-1498.21265667952	-3582.13213153285
9	204.003254528198	39.5796681513217	-2616.83557927045	4841.56724037817	829.728160779556	796.482812363725
9	-81.2224601432407	-1161.14226880486	-1498.21265667952	829.728160779555	3657.46561739174	-2932.09612248578
9	-120.322238351054	-1354.99508518131	-3582.13213153284	796.482812363724	-2932.09612248577	7600.35354512212



BM32U-Commercio al dettaglio di oggetti d'arte e di antiquariato, di culto e di decorazione, chincaglieria, bigiotteria, bomboniere, articoli da regalo e per fumatori e strumenti musicali
PESI DELLE MISTURE E DETERMINANTI DELLE MATRICI DI VARIANZA/COVARIANZA

Mob	Pesi	Determinanti
1	0.040883747834122	4.6759225007775E-18
2	0.095982979961266	1.6243159711830426E-10
3	0.075158641405886	0.08773340800694944
4	0.53993006723035	1.6283595157111E-21
5	0.079870238750275	2.194024803516E-21
6	0.048820069745686	4.224359092542E-24
7	0.034052757460761	3.2180044859039E-23
8	0.040307934893002	2.2250651560582E-15
9	0.044993562718646	5.6358206715564E-19



BM32U-Commercio al dettaglio di oggetti d'arte e di antiquariato, di culto e di decorazione, chincaglieria, bigiotteria, bomboniere, articoli da regalo e per fumatori e strumenti musicali
MATRICI PER IL CALCOLO DEL COEFFICIENTE INDIVIDUALE

FUNZIONE "RICAVI PER ADDETTO"

N° anni										
1	0.754337183444519									
2	0.429984150460421	0.429984150460421								
3	0.300691549848281	0.300691549848281	0.300691549848281							
4	0.231178214299428	0.231178214299428	0.231178214299428	0.231178214299428						
5	0.187769903344963	0.187769903344963	0.187769903344963	0.187769903344963	0.187769903344963					
6	0.158086092951312	0.158086092951312	0.158086092951312	0.158086092951312	0.158086092951312	0.158086092951312				
7	0.136506339134459	0.136506339134459	0.136506339134459	0.136506339134459	0.136506339134459	0.136506339134459	0.136506339134459			
8	0.120110495149917	0.120110495149917	0.120110495149917	0.120110495149917	0.120110495149917	0.120110495149917	0.120110495149917	0.120110495149917	0.120110495149917	0.120110495149917

FUNZIONE "VALORE AGGIUNTO PER ADDETTO"

N° anni										
1	0.605599818727628									
2	0.377179800136961	0.377179800136961								
3	0.273878399973228	0.273878399973228	0.273878399973228							
4	0.214995717000134	0.214995717000134	0.214995717000134	0.214995717000134						
5	0.176951831180908	0.176951831180908	0.176951831180908	0.176951831180908	0.176951831180908					
6	0.150347555858222	0.150347555858222	0.150347555858222	0.150347555858222	0.150347555858222	0.150347555858222				
7	0.130697505369196	0.130697505369196	0.130697505369196	0.130697505369196	0.130697505369196	0.130697505369196	0.130697505369196			
8	0.115590159833705	0.115590159833705	0.115590159833705	0.115590159833705	0.115590159833705	0.115590159833705	0.115590159833705	0.115590159833705	0.115590159833705	0.115590159833705



BM36U-Commercio all'ingrosso di libri, riviste e giornali

MATRICI DELL'ANALISI FATTORIALE

Analisi fattoriale 1

	Fattore 1
intercetta	-0.745381241661491
tipven_territorio_p	0.013541617881576
tipven_banco_carry_p	-0.014266909252327

Analisi fattoriale 2

	Fattore 2
intercetta	-1.101944304051209
merce_editoriale_rivista_p	0.016043792848609
merce_diversificata	-0.016099817853237



BM36U-Commercio all'ingrosso di libri, riviste e giornali

MEDIE DEI FATTORI


MoB	Fattore 1	Fattore 2
1	0.603517819172775	0.498200296793098
2	-1.14798801418563	0.262252968323407
3	0.51808558112499	-0.508805474282348



BM36U-Commercio all'ingrosso di libri, riviste e giornali

MATRICI INVERSE DI VARIANZA/COVARIANZA

Mob	Fattore 1	Fattore 2
1	895.331538966445	-30.0882690775584
1	-30.0882690775584	1762.0161148169
2	1.08416553776589	-0.027365451629391
2	-0.027365451629391	3.69580546662194
3	57.796665860652	1.73302662737858
3	1.73302662737858	0.831835952846413



BM36U-Commercio all'ingrosso di libri, riviste e giornali
PESI DELLE MISTURE E DETERMINANTI DELLE MATRICI DI VARIANZA/COVARIANZA

MoB	Pesi	Determinanti
1	0.4306846264904	6.342427820773784E-7
2	0.297506002645058	0.2496183302496658
3	0.271809370855902	0.022185757058014722



BM36U-Commercio all'ingrosso di libri, riviste e giornali
MATRICI PER IL CALCOLO DEL COEFFICIENTE INDIVIDUALE

FUNZIONE "RICAVI PER ADDETTO"

N° anni										
1	0.736936313235546									
2	0.424273652188657	0.424273652188657								
3	0.297887734942427	0.297887734942427	0.297887734942427							
4	0.229517335685155	0.229517335685155	0.229517335685155	0.229517335685155						
5	0.186672712147857	0.186672712147857	0.186672712147857	0.186672712147857	0.186672712147857					
6	0.157307663888203	0.157307663888203	0.157307663888203	0.157307663888203	0.157307663888203	0.157307663888203				
7	0.135925535444652	0.135925535444652	0.135925535444652	0.135925535444652	0.135925535444652	0.135925535444652	0.135925535444652			
8	0.119660603801326	0.119660603801326	0.119660603801326	0.119660603801326	0.119660603801326	0.119660603801326	0.119660603801326	0.119660603801326	0.119660603801326	0.119660603801326

FUNZIONE "VALORE AGGIUNTO PER ADDETTO"

N° anni										
1	0.662013668930131									
2	0.3983202312387	0.3983202312387								
3	0.284856231312515	0.284856231312515	0.284856231312515							
4	0.221702805629488	0.221702805629488	0.221702805629488	0.221702805629488						
5	0.181470325358919	0.181470325358919	0.181470325358919	0.181470325358919	0.181470325358919					
6	0.153597023525572	0.153597023525572	0.153597023525572	0.153597023525572	0.153597023525572	0.153597023525572				
7	0.133146168370091	0.133146168370091	0.133146168370091	0.133146168370091	0.133146168370091	0.133146168370091	0.133146168370091	0.133146168370091	0.133146168370091	0.133146168370091
8	0.117501318088211	0.117501318088211	0.117501318088211	0.117501318088211	0.117501318088211	0.117501318088211	0.117501318088211	0.117501318088211	0.117501318088211	0.117501318088211



BM41U-Commercio all'ingrosso di macchine e attrezzature per ufficio

MATRICI DELL'ANALISI FATTORIALE

Analisi fattoriale 1


	Fattore 1	Fattore 2
intercetta	0.710340929919123	0.40670412018438
tipven_terr_norete_p	-0.012319831867707	-0.006192172431427
tipven_terr_rete_p	-0.00504124942727	0.042177813133554
tipven_carry_banco_p	0.017222044904125	-0.007692937283947

Analisi fattoriale 2

	Fattore 3	Fattore 4
intercetta	0.168428501716003	0.283640859091938
merce_informatica_p	-0.014002829377228	-0.010465205244515
merce_elet_atr_uff_p	0.028305373630045	-0.010746060715478
merce_mob_uff_neg_p	-0.004657727645482	0.02855895956104739

Analisi fattoriale 3


	Fattore 5
intercetta	-0.15817339463553
incid_condiz_provig_vend_p	0.063541220465669
incid_condiz_add_ven_dip_p	0.067298136640493
incid_condiz_add_age_nodip_p	0.069825659313837



BM41U-Commercio all'ingrosso di macchine e attrezzature per ufficio

MEDIE DEI FATTORI

MoB	Fattore 1	Fattore 2	Fattore 3	Fattore 4	Fattore 5
1	-0.236317862080039	-0.225948927486157	-0.263634162503729	2.9698552628883771	-0.15817339463553
2	-0.277011026511679	-0.224789955393724	0.653127334192686	-0.24083377847706	-0.15817339463553
3	-0.521080657319755	-0.212448746479763	-0.65979784735478	-0.337846882849973	-0.158173394635531
4	0.125673388899411	2.993168018149134	0.247041642099452	0.188442775626102	2.201584506419213
5	2.430524804890494	-0.362295881304813	-0.006750068075718	-0.322280205571167	-0.15817339463553



BIM41U-Commercio all'ingrosso di macchine e attrezzature per ufficio

MATRICI INVERSE DI VARIANZA/COVARIANZA

MoB	Fattore 1	Fattore 2	Fattore 3	Fattore 4	Fattore 5
1	27.2331339694112	509.598524371297	-3.02728754010496	-0.196240163377645	18.3947211284605
1	509.598524371296	10150.0420308411	-82.1779987720243	-14.3822274880915	366.443003513832
1	-3.02728754010496	-82.1779987720243	730.580570774115	137.190544048659	-12.0548101937019
1	-0.196240163377645	-14.3822274880915	137.190544048659	34.8470249719396	-2.30205773999338
1	18.3947211284605	366.443003513832	-12.0548101937019	-2.30205773999338	2597.6361290526
2	168.142304891282	3251.95586422132	0.44606836727925	0.26945854951251	117.11167700013
2	3251.95586422132	64097.9144236496	0.74017288251827	-0.816335893278482	2307.96469095963
2	0.44606836727925	0.74017288251827	1.0283683688383	0.42248137102657	0.015155279217895
2	0.26945854951251	-0.816335893278458	0.42248137102657	7.118211717999939	-0.093147112220369
2	117.11167700013	2307.96469095963	0.015155279217895	-0.09314711222037	11856.07337018
3	10439.4853405715	1425.09285497519	-35.7094486987259	41.5369513153709	135.296323527097
3	1425.09285497519	56181.1417050655	-483.712193368827	645.89876754672	2011.00882330748
3	-35.7094486987258	-483.712193368827	1972.99288924074	-2642.82496315766	-15.9801308156431
3	41.5369513153704	645.898767546719	-2642.82496315766	3548.91634215456	21.205295681529
3	135.296323527097	2011.00882330748	-15.9801308156431	21.205295681529	9677.52457903429
4	7.45901055583416	-0.389023590306839	-0.323670574130096	0.132528885473892	0.034347944306968
4	-0.38902359030684	0.390182482308807	-0.075110848444669	0.094272142632192	-0.1042582521159
4	-0.323670574130096	-0.075110848444669	0.929349020450523	0.088386758336145	0.022421376124759
4	0.132528885473891	0.094272142632192	0.088386758336145	0.811066753954734	-0.059914100858029
4	0.034347944306968	-0.1042582521159	0.022421376124759	-0.059914100858029	0.145865453192629
5	2347.39022213496	986.096861473502	-1.11985544740708	-1.13341094416963	54.1328772002693
5	986.096861473502	13951.9228359079	-0.321789853277831	-0.911810802936853	504.62994337065
5	-1.11985544740727	-0.321789853277874	1.04878297523833	-0.811981899626013	-0.02484979487387
5	-1.13341094416959	-0.911810802936937	-0.811981899626012	9.41447108261462	-0.114432256979663
5	54.1328772002693	504.62994337065	-0.024849794873873	-0.114432256979661	2386.75621748639



BM41U-Commercio all'ingrosso di macchine e attrezzature per ufficio
PESI DELLE MISTURE E DETERMINANTI DELLE MATRICI DI VARIANZA/COVARIANZA

MoB	Pesi	Determinanti
1	0.089888590053387	3.5161296798974E-12
2	0.420510603236876	6.2023265311548E-11
3	0.342498686730728	1.0226946395887E-17
4	0.06498332745281	4.577874523379019
5	0.082118792526192	1.4429869145443E-12



BM46U-Commercio all'ingrosso di articoli per fotografia, cinematografia, ottica e strumenti scientifici

MATRICI DELL'ANALISI FATTORIALE

Analisi fattoriale 1


	Fattore 1
intercetta	0.707920316920332
tipven_terr_rete_p	0.01435351957424
tipven_terr_norete_p	-0.012987239284639

Analisi fattoriale 2

	Fattore 2
intercetta	-0.22192938738515
merce_ottica_p	0.01183666976984
merce_uso_scient_p	-0.015498189760939

Analisi fattoriale 3

	Fattore 3
intercetta	-0.268058910735615
incid_add_agen_nodip_cond_p	0.04123741401095
incid_add_ven_cond_p	0.161358935270614



BM46U-Commercio all'ingrosso di articoli per fotografia, cinematografia, ottica e strumenti scientifici
MEDIE DEI FATTORI

MoB	Fattore 1	Fattore 2	Fattore 3
1	1.047590078026961	0.211041997050268	0.756969668595007
2	-0.588828093353824	0.950005297329684	-0.268058910735615
3	-0.576109541824324	-0.224877275346245	-0.268058910735615
4	-0.58566950492249	-1.13562144630513	-0.268058910735614



BM46U-Commercio all'ingrosso di articoli per fotografia, cinematografia, ottica e strumenti scientifici
MATRICI INVERSE DI VARIANZA/COVARIANZA

MoB	Fattore 1	Fattore 2	Fattore 3
1	1.42550042314198	-0.15414205310605	-0.210446570879761
1	-0.15414205310605	1.24767635698744	-0.038809274543058
1	-0.210446570879761	-0.038809274543058	0.244387832972673
2	3646.47619983164	0.964428122742675	-666.16879024744
2	0.964428122742671	477.374659011236	-115.883202535063
2	-666.16879024744	-115.883202535063	3677.82423101886
3	522.196204245934	22.8294624441719	-100.89915032455
3	22.8294624441719	520.037648984508	-130.21703362355
3	-100.89915032455	-130.21703362355	2197.83025153413
4	2355.59576803065	-7.092899064719229	-428.46975028493
4	-7.092899064719229	1.80705022620926	0.857338830272947
4	-428.469750284929	0.857338830272913	3118.52760337083



BM46U-Commercio all'ingrosso di articoli per fotografia, cinematografia, ottica e strumenti scientifici
PESI DELLE MISTURE E DETERMINANTI DELLE MATRICI DI VARIANZA/COVARIANZA

MoB	Pesi	Determinanti
1	0.290883018071771	2.710534410348202
2	0.291098184676359	1.6282809983474072E-10
3	0.169778713458069	1.7177644474399139E-9
4	0.248240083793799	7.818967205605639E-8



BM47U-Commercio al dettaglio di natanti e forniture di bordo

MATRICI DELL'ANALISI FATTORIALE

Analisi fattoriale 1

	Fattore 1	Fattore 2
intercetta	0.266726028562973	0.133475506146932
accessori_forniture	-0.013990697785527	-0.009719868027257
motoscafi_cabvela	0.033636697689688	-0.012245731596059
imbarc_nat_altri	-0.008466906152959	0.05350343030833

Analisi fattoriale 2

	Fattore 3
intercetta	-0.615982290652583
servizi_aggiuntivi	0.048454388899557
seroff_noleg_natante_p_app	0.132338405588447



BM47U-Commercio al dettaglio di natanti e forniture di bordo

MEDIE DEI FATTORI

MoB	Fattore 1	Fattore 2	Fattore 3
1	-0.588756320877577	-0.455479148955974	-0.610512774151859
2	-0.107726988137714	-0.091273597771009	0.779947629371205
3	0.994688006172796	0.528811460309167	-0.125773050906113



BM47U-Commercio al dettaglio di natanti e forniture di bordo


MATRICI INVERSE DI VARIANZA/COVARIANZA

MoB	Fattore 1	Fattore 2	Fattore 3
1	156.224820869091	-222.72989051527	-8.29021039981427
1	-222.729890515271	325.26592788009	15.3878653821499
1	-8.29021039981427	15.3878653821499	681.439478940028
2	5.58820339454895	-3.3802551104243	-0.836039546964297
2	-3.3802551104243	10.4700069369144	0.070424636874099
2	-0.836039546964297	0.070424636874099	0.654661929695793
3	1.65176790811705	1.23207368332962	0.441571658567549
3	1.23207368332962	1.54481931845033	0.207085575836794
3	0.441571658567549	0.207085575836794	3.32345503400459



BM47U-Commercio al dettaglio di natanti e forniture di bordo
PESI DELLE MISTURE E DETERMINANTI DELLE MATRICI DI VARIANZA/COVARIANZA

MoB	Pesi	Determinanti
1	0.344758164737675	0.0000012205527108387267
2	0.341565134325157	0.04188438274447517
3	0.313676700937168	0.3040754767860216



BM47U-Commercio al dettaglio di natanti e forniture di bordo
MATRICI PER IL CALCOLO DEL COEFFICIENTE INDIVIDUALE

FUNZIONE "RICAVI PER ADDETTO"

N° anni									
1	0.628618818338802								
2	0.385982779555498	0.385982779555498							
3	0.278490314056635	0.278490314056635	0.278490314056635						
4	0.217827472758075	0.217827472758075	0.217827472758075	0.217827472758075					
5	0.178865625575641	0.178865625575641	0.178865625575641	0.178865625575641	0.178865625575641				
6	0.151726898889177	0.151726898889177	0.151726898889177	0.151726898889177	0.151726898889177	0.151726898889177			
7	0.13173860837627	0.13173860837627	0.13173860837627	0.13173860837627	0.13173860837627	0.13173860837627	0.13173860837627		
8	0.116403741465777	0.116403741465777	0.116403741465777	0.116403741465777	0.116403741465777	0.116403741465777	0.116403741465777	0.116403741465777	0.116403741465777

FUNZIONE "VALORE AGGIUNTO PER ADDETTO"

N° anni									
1	0.580481304716607								
2	0.367281348399557	0.367281348399557							
3	0.268621632869834	0.268621632869834	0.268621632869834						
4	0.21174290734911	0.21174290734911	0.21174290734911	0.21174290734911					
5	0.174742435928371	0.174742435928371	0.174742435928371	0.174742435928371	0.174742435928371				
6	0.148749573169438	0.148749573169438	0.148749573169438	0.148749573169438	0.148749573169438	0.148749573169438			
7	0.129488251089429	0.129488251089429	0.129488251089429	0.129488251089429	0.129488251089429	0.129488251089429	0.129488251089429		
8	0.114643291742551	0.114643291742551	0.114643291742551	0.114643291742551	0.114643291742551	0.114643291742551	0.114643291742551	0.114643291742551	0.114643291742551




BM80U-Commercio al dettaglio di carburanti per autotrazione

MATRICI DELL'ANALISI FATTORIALE

Analisi fattoriale 1

	Fattore 1	Fattore 2	Fattore 3	Fattore 4
intercetta	-0.0763953556799	0.012855807397249	0.028852397366791	0.004999743239986
local_austostrade_sn	-0.053008315893	-0.462426512350338	-0.21358679249661	8.159408363406643
modatt_riparaz_p	-0.002135215755905	0.029673574606494	-0.003741815406616	-0.00231410772265
modatt_riparaz_p	-0.002382983475471	-0.004027032053858	0.039708716165486	-0.001386994842178
solo_erogazione_p	-0.014504724540234	-0.009096362834964	-0.00770718988199	-0.002727393233289
modatt_lavaggio_p	0.020693959005053	-0.007250912374116	-0.006625357581869	-0.002271755635143



BM80U-Commercio al dettaglio di carburanti per autotrazione


MEDIE DEI FATTORI

MoB	Fattore 1	Fattore 2	Fattore 3	Fattore 4
1	-0.076394278382531	0.012855443211688	0.028852050428471	0.004999623805036
2	0.091939202367613	-0.325928493706534	2.217140261468273	-0.108403398781284
3	-0.056637104494892	2.056365356655015	-0.291025416262202	-0.177833402812708
4	-1.526867809703341	-0.896780476099139	-0.741866590832253	-0.267739580088914
5	1.437222657785535	-0.517465047174324	-0.455751029353322	-0.161166122150321
6	-0.159832885613475	-0.011584450173347	-0.239759140143913	8.13006544070372



BM80U-Commercio al dettaglio di carburanti per autotrazione
MATRICI INVERSE DI VARIANZA/COVARIANZA

MoB	Fattore 1	Fattore 2	Fattore 3	Fattore 4
1	1702650.32115564	999648.189171667	570526.677702777	10282303.3826318
1	999648.189171667	629373.720678	337105.299162016	6128975.88858166
1	570526.677702777	337105.299162016	225430.796628674	3406248.87404933
1	10282303.3826318	6128975.88858166	3406248.87404933	66596071.5232534
2	591643.424093664	352846.540193336	199842.129253132	3680367.59856396
2	352846.540193232	221301.680042298	119083.215194559	2160518.53000114
2	199842.129253133	119083.215194595	67503.0313817303	1243454.05053162
2	3680367.59856429	2160518.53000198	1243454.05053172	23003274.5730359
3	727250.489069504	435624.603980257	245718.781591715	4517614.11513401
3	435624.603980257	261028.349589641	146130.700175478	2708897.73453799
3	245718.781591715	146130.700175478	96053.6726416599	1491751.86878661
3	4517614.11513401	2708897.73453799	1491751.86878661	28155635.9585465
4	941086.225690974	552511.078448249	315336.877654659	5682959.64018537
4	552511.078448249	347859.171750679	186320.119872262	3387527.16023056
4	315336.877654659	186320.119872262	124597.516015127	1882634.52066132
4	5682959.64018537	3387527.16023056	1882634.52066132	36808956.1642228
5	1071061.41944443	638683.320007968	361717.948823065	6663094.45813327
5	638683.320008002	401102.584385631	215228.547328384	3910003.82248935
5	361717.94882335	215228.54732854	143501.539879757	2189504.72962417
5	6663094.45813233	3910003.82248859	2189504.72962207	41830465.1518318
6	79535.8679773212	46810.6197208291	26625.0251230229	483825.17566365
6	46810.6197208296	28296.8487848161	15769.1227038688	294142.507401692
6	26625.0251230224	15769.1227038683	10475.9506028664	160694.187955263
6	483825.175663658	294142.507401693	160694.187955269	3065502.97358594



BM80U-Commercio al dettaglio di carburanti per autotrazione
PESI DELLE MISTURE E DETERMINANTI DELLE MATRICI DI VARIANZA/COVARIANZA

MoB	Pesi	Determinanti
1	0.332055540146657	9.5394209040212E-23
2	0.116176667167448	7.985363328299E-13
3	0.143172505178156	1.7165202892593E-13
4	0.182917094309499	1.0206351943448E-21
5	0.211423432107991	1.0920228876256E-17
6	0.014254761090204	5.3845065911345E-14



BM82U-Commercio all'ingrosso di metalli

MATRICI DELL'ANALISI FATTORIALE

Analisi fattoriale 1

	Fattore 1
intercetta	0.508484642443394
new_tipven_sede_p	0.011691927393565
new_tipven_terr_p	-0.011703304822132

Analisi fattoriale 2

	Fattore 2	Fattore 3	Fattore 4	Fattore 5
intercetta	-1.498531824410037	-1.28082433890747	-1.733046260237123	-2.43536892894476
new_merce_minerali_prev	0.012130813716705	0.038797602862306	0.014166879586079	0.020141300155639
new_merce_ferro_prev	0.012232097551286	0.010448618097319	0.014303068898606	0.037366611625549
new_merce_aluminio_prev	0.040305553792931	0.011259532479234	0.015475560929072	0.021996891654774
new_merce_metalli_prev	0.011805733965744	0.010034210661857	0.035213602659937	0.019731780544588



BM82U-Commercio all'ingrosso di metalli

MEDIE DEI FATTORI

MoB	Fattore 1	Fattore 2	Fattore 3	Fattore 4	Fattore 5
1	0.019725258509564	-0.326724187949581	2.441099990927802	-0.364543391647945	-0.474400633758504
2	-0.660006759876736	-0.360726508058692	-0.308914724075746	-0.402603319871386	1.040398753852678
3	-0.617453427701257	-0.327100303881621	-0.285173353798997	1.761046036515211	-0.477470355831941
4	0.998530900106927	-0.416890462909181	-0.356889792342444	-0.468276186890032	0.8688291044456591
5	1.623610492281336	-0.337816528740566	-0.283066152108873	1.720414315007897	-0.495433841700644
6	-0.293071911740368	1.055880907538965	-0.560991700701885	-0.743730374667443	-1.014026071125119



BM82U-Commercio all'ingrosso di metalli
MATRICI INVERSE DI VARIANZA/COVARIANZA

MoB	Fattore 1	Fattore 2	Fattore 3	Fattore 4	Fattore 5
1	1.00087685248699	-0.068170531457349	-0.253041318522385	-0.065164021355813	0.402850552819284
1	-0.06817053145736	6005.94947718528	570.764929104221	-8073.46671740881	954.174352958124
1	-0.253041318522386	570.764929104257	1031.69925510608	-5747.14086635459	1722.82823896361
1	-0.065164021355791	-8073.46671740899	-5747.14086635456	36460.4625259409	-9720.19822961533
1	0.402850552819271	954.174352958187	1722.82823896361	-9720.19822961539	2960.1457396875
2	4066.21912838336	82.6719954886449	140.148953570158	419.124091918961	-231.748432821538
2	82.6719954885845	11970.2616357	-2106.31650818238	-15594.7061102788	2637.82122735577
2	140.148953570301	-2106.31650818293	26591.6637985356	-10623.0778862892	-2681.74315305114
2	419.124091921244	-15594.7061102789	-10623.0778862905	70205.4283370338	-18800.7580962181
2	-231.748432822275	2637.82122735594	-2681.74315305085	-18800.7580962185	7089.91638777124
3	50.9198526062928	1.75177335449622	1.92153575831964	-0.981379298143234	0.333938211486055
3	1.75177335449622	4772.58260633476	-1062.39004005048	396.584812756819	-3060.43858786937
3	1.92153575831964	-1062.39004005047	12434.1422672104	-772.811395225959	-4326.74404808289
3	-0.981379298143234	396.584812756827	-772.811395225966	1902.59633278082	-3060.00730093573
3	0.333938211486055	-3060.43858786939	-4326.74404808287	-3060.00730093573	9440.99217770638
4	1.320076396489	-0.05619235579176	-0.0299270952713	0.014359032515948	0.230464915592208
4	-0.056192355791735	6556.85588974042	-1155.32065657118	-8547.6434057191	1447.09276606288
4	-0.029927095271346	-1155.32065657102	14565.093402795	-5827.31924301708	-1465.25597314059
4	0.01435903251587	-8547.64340571998	-5827.3192430162	38437.0422143539	-10287.2652455107
4	0.230464915592221	1447.09276606318	-1465.25597314087	-10287.2652455108	3878.86147951886
5	48.4223898427687	26.6248441336163	-55.3750198887806	-76.4111163826916	35.257962565845
5	26.624844133617	3146.858085479	64.4564481610503	101.642671771044	-2174.5891914508
5	-55.3750198887801	64.456448161058	707.347171641064	853.202208735775	-1758.07202606721
5	-76.4111163826911	101.642671771055	853.202208735776	1140.9703988994	-2304.59162628373
5	35.2579625658434	-2174.58919145082	-1758.0720260672	-2304.59162628372	6203.99309563353
6	1.65997267908419	-0.141138594565693	0.057580054935307	0.209311769197977	-0.037504917381744
6	-0.141138594565601	2775.19110400762	-1629.00159530278	-11813.2759414513	4060.66203228916
6	0.057580054935235	-1629.00159529243	23876.1758921609	-9625.93763504051	-2464.54735558011
6	0.20931176919796	-11813.2759414588	-9625.93763499172	62424.9833189471	-17345.4511624517



BM82U-Commercio all'ingrosso di metalli

MATRICI INVERSE DI VARIANZA/COVARIANZA

MoB	Fattore 1	Fattore 2	Fattore 3	Fattore 4	Fattore 5
6	-0.037504917381477	4060.66203228914	-2464.54735559546	-17345.4511624404	6024.27832858506



BM82U-Commercio all'ingrosso di metalli
PESI DELLE MISTURE E DETERMINANTI DELLE MATRICI DI VARIANZA/COVARIANZA

MoB	Pesi	Determinanti
1	0.137631742095474	3.6151779912302E-11
2	0.272898520513506	3.915207959397E-18
3	0.120892746433991	8.4025532703649E-16
4	0.145576392897764	9.7361632140327E-14
5	0.078735275884669	1.3705276590677E-12
6	0.244265322174596	4.3364053440863E-11



BM82U-Commercio all'ingrosso di metalli

MATRICI PER IL CALCOLO DEL COEFFICIENTE INDIVIDUALE

FUNZIONE "RICAVI PER ADDETTO"

N° anni									
1	0.70537042607831								
2	0.413617132848016	0.413617132848016							
3	0.292594878228945	0.292594878228945	0.292594878228945						
4	0.226362399508998	0.226362399508998	0.226362399508998	0.226362399508998					
5	0.184580348842746	0.184580348842746	0.184580348842746	0.184580348842746	0.184580348842746				
6	0.155819188646062	0.155819188646062	0.155819188646062	0.155819188646062	0.155819188646062	0.155819188646062			
7	0.1348127719082	0.1348127719082	0.1348127719082	0.1348127719082	0.1348127719082	0.1348127719082	0.1348127719082		
8	0.118797369262518	0.118797369262518	0.118797369262518	0.118797369262518	0.118797369262518	0.118797369262518	0.118797369262518	0.118797369262518	0.118797369262518

FUNZIONE "VALORE AGGIUNTO PER ADDETTO"

N° anni									
1	0.640701732277037								
2	0.390504696662838	0.390504696662838							
3	0.280836661393547	0.280836661393547	0.280836661393547						
4	0.219260324019768	0.219260324019768	0.219260324019768	0.219260324019768					
5	0.179830606885403	0.179830606885403	0.179830606885403	0.179830606885403	0.179830606885403				
6	0.152420699917365	0.152420699917365	0.152420699917365	0.152420699917365	0.152420699917365	0.152420699917365			
7	0.132261334709013	0.132261334709013	0.132261334709013	0.132261334709013	0.132261334709013	0.132261334709013	0.132261334709013		
8	0.116811667637669	0.116811667637669	0.116811667637669	0.116811667637669	0.116811667637669	0.116811667637669	0.116811667637669	0.116811667637669	0.116811667637669



BM83U-Commercio all'ingrosso di prodotti chimici

MATRICI DELL'ANALISI FATTORIALE

Analisi fattoriale 1

	Fattore 1	Fattore 2
intercetta	0.408073548746819	0.256803008376528
w_tipven_sede_prev	0.013676204962862	-0.006255093696882
tipven_terr_rete_p	-0.002794178873279	0.032697556598886
tipven_terr_norete_p	-0.010806229891971	-0.005608735315421

Analisi fattoriale 2

	Fattore 3	Fattore 4	Fattore 5
intercetta	0.008256855127597	0.020472628291633	0.048889201192722
merce_chimico_commod_prev	0.021078532755857	-0.00464884555924	-0.004774403622997
merce_chim_fine_spec_chim_prev	-0.003536475082556	-0.003473995048047	0.029426580463746
w_plast_gomme_prev	-0.00434549829061	0.0204935322596632	-0.00447695617906
merce_fertilizzante_prev	-0.011389249035654	-0.01135486828937	-0.008405153696908

Analisi fattoriale 3


	Fattore 6
intercetta	-0.219262572940422
incid_add_agen_nodip_su_add_p	0.054093365905728
incid_add_ven_su_add_p	0.124785555175569



BM83U-Commercio all'ingrosso di prodotti chimici

MEDIE DEI FATTORI

MoB	Fattore 1	Fattore 2	Fattore 3	Fattore 4	Fattore 5	Fattore 6
1	-0.6266799306667656	-0.280262965674131	-1.057471536284196	-1.042038646760228	-0.737607862930451	-0.21926257294042
2	-0.671829025288249	-0.303696607563048	0.008803115321987	0.020615570766847	0.048861394318659	-0.219262572940421
3	-0.651751557296196	-0.293275840570582	-0.376998260524299	1.832189559631386	-0.348020480284401	-0.219262572940423
4	1.646861341348082	-0.364598023731824	-1.023496583120768	-1.008166436740877	-0.712534817737966	-0.219262572940421
5	1.452072267209632	-0.356286966925894	0.379968498710895	0.328568292615856	0.225382332615084	-0.219262572940424
6	0.058629392901455	3.093133005446696	-0.039650691058639	0.073851842703755	0.250093050215899	2.408121028775241
7	-0.653856530825284	-0.294368380659834	-0.288891067010556	-0.271425563887663	2.521421574290845	-0.219262572940421
8	-0.62928377868198	-0.281614435140877	1.645853727048489	-0.340697365305053	-0.322035571949799	-0.219262572940422



BM83U-Commercio all'ingrosso di prodotti chimici
MATRICI INVERSE DI VARIANZA/COVARIANZA

MoB	Fattore 1	Fattore 2	Fattore 3	Fattore 4	Fattore 5	Fattore 6
1	2087.56702693662	-3873.9615120739	48.6260733248021	-24.7333243497053	-43.2279248254047	61.8912054122661
1	-3873.9615120739	7522.02575126393	-102.028638935296	43.5484533149032	77.8162246402878	-120.865432430986
1	48.6260733248021	-102.028638935296	661.741313479889	-588.249474680868	-87.4181497980913	15.7760864281459
1	-24.7333243497055	43.5484533149036	-588.249474680868	907.430186364834	-408.499731165891	-94.6235369862234
1	-43.2279248254043	77.816224640287	-87.4181497980914	-408.499731165891	679.309455609385	106.014689152454
1	61.8912054122661	-120.865432430986	15.7760864281459	-94.6235369862234	106.014689152454	1134.16152007975
2	7673.95537658862	-1884.04578356566	-160.479916840601	10.5197342161178	-167.139175557489	0.235063144622107
2	-1884.04578356566	8784.63525799278	-34.7950338750289	265.297862886384	126.436927688099	-157.887446619556
2	-160.479916840601	-34.795033875029	1461.02967555936	551.267325975683	411.204230064935	-13.0582177689809
2	10.5197342161177	265.297862886384	551.267325975683	2471.70325547291	297.302548886648	-135.587370218449
2	-167.139175557489	126.436927688099	411.204230064936	297.302548886648	1014.43068464196	91.0430225819814
2	0.235063144622106	-157.887446619556	-13.0582177689809	-135.587370218449	91.0430225819814	1190.99880277784
3	2814.26723106835	-5034.43372380147	-10.3440724734185	-16.0957108514733	-107.819158078155	74.5184458015012
3	-5034.43372380146	9855.60135572579	12.6054367021122	51.2647221520138	201.861912569865	-149.111559818464
3	-10.3440724734017	12.6054367020806	1886.0416190605	515.651708937656	522.567659880811	-7.012995677661479
3	-16.0957108514752	51.2647221520174	515.651708937657	200.732166164731	391.288680048915	22.7483233724699
3	-107.81915807814	201.861912569833	522.567659880815	391.288680048916	1279.6514642647	112.747137425226
3	74.5184458015017	-149.111559818465	-7.012995677660899	22.7483233724701	112.747137425226	1471.06862245329
4	16.0408716224288	221.738572213107	-4.584604589234359	3.65381530467645	0.27273914001867	-4.20826251363202
4	221.738572213107	8070.99558317903	-149.627804288334	144.706582348763	23.4301199616526	-151.847006822506
4	-4.584604589234359	-149.627804288334	872.176803168446	-779.151132419481	-115.120803021902	21.4749986095127
4	3.65381530467645	144.706582348763	-779.151132419481	1196.46782628246	-539.808588677161	-126.516097663727
4	0.272739140018666	23.4301199616525	-115.120803021902	-539.808588677162	894.143817643672	140.997206844313
4	-4.20826251363202	-151.847006822506	21.4749986095127	-126.516097663727	140.997206844313	1495.68418475726
5	3.52639309584533	45.0739661707527	-0.261066431096391	-0.33471397527177	0.074240769782205	-0.798952567805665
5	45.0739661707528	1581.78771200855	-5.279856924544439	-2.29452073427918	-0.846262459323626	-28.937679446746
5	-0.261066431096402	-5.27985692454482	3.8256303713494	2.9855242819003	2.0644461434246	0.0799900699393744
5	-0.334713975272174	-2.29452073427911	2.9855242819003	3.78242562020409	2.05327333838344	-0.009829582723137
5	0.074240769782201	-0.846262459323763	2.06444614342461	2.05327333838344	2.37309796789058	0.126579236843586




BM83U-Commercio all'ingrosso di prodotti chimici
MATRICI INVERSE DI VARIANZA/COVARIANZA

MoB	Fattore 1	Fattore 2	Fattore 3	Fattore 4	Fattore 5	Fattore 6
5	-0.798952567805665	-28.937679446746	0.079990069393746	-0.009829582723134	0.126579236843587	1348.70630201696
6	353.559690451079	-62.1599484057186	0.649154238389688	1.39005308959169	0.19395865619073	-0.784362423917488
6	-62.1599484057186	14.8508570083141	-0.036268591063935	0.082000554511539	0.091841955343331	0.130416567532777
6	0.649154238389695	-0.036268591063936	1.43819552360482	0.037177468479561	0.078196318864038	0.05049676231966
6	1.39005308959169	0.08200055451154	0.037177468479561	1.20000747870494	0.107076961033577	-0.019312393926117
6	0.19395865619073	0.091841955343331	0.078196318864038	0.107076961033577	0.777791309887225	0.012112265264474
6	-0.784362423917477	0.130416567532775	0.05049676231966	-0.019312393926117	0.012112265264474	0.1709162233316075
7	2228.24272536137	-3883.10412581808	-2.3731426814817	-117.063959214065	-12.8954062781474	72.0913055896671
7	-3883.10412581808	7646.82093750707	-2.18179730223778	234.33344228325	28.280131109812	-142.852595580321
7	-2.37314268148191	-2.18179730223738	1442.00446828179	560.000917161962	239.801608137088	-34.3833477893089
7	-117.063959214066	234.333442283251	560.000917161963	2544.13874415604	367.486345822343	-131.184628569929
7	-12.8954062781475	28.2801311098122	239.801608137088	367.486345822343	74.5171859010535	-19.3625613907253
7	72.0913055896671	-142.852595580321	-34.3833477893089	-131.184628569929	-19.3625613907252	1138.56669475305
8	3016.24704993864	-5602.36419154288	-55.4176881928345	-159.356706632285	-120.168065185798	92.8783982265618
8	-5602.36419154288	10876.15226852939	123.263865877091	310.544193667244	230.31576377323	-181.593668120248
8	-55.4176881928625	123.263865877144	292.786544327917	894.558350683614	409.805018212865	-15.6184149847742
8	-159.356706632361	310.544193667386	894.558350683612	3622.04782905467	422.690680324933	-200.053717760014
8	-120.168065185808	230.315763773248	409.805018212866	422.690680324942	1396.99008612726	126.255759562178
8	92.8783982265667	-181.593668120257	-15.6184149847742	-200.053717760013	126.255759562178	1638.17212964205



BM83U-Commercio all'ingrosso di prodotti chimici
PESI DELLE MISTURE E DETERMINANTI DELLE MATRICI DI VARIANZA/COVARIANZA

MoB	Pesi	Determinanti
1	0.107621678314012	9.8673821891579E-17
2	0.113280514593955	4.6040455306354E-21
3	0.14308382551697	2.8154517671628E-17
4	0.144350272360101	3.649667521013E-16
5	0.131866930152548	3.4788725808469856E-8
6	0.091871091871184	0.003388559012550719
7	0.1092306014821	5.933938532329E-17
8	0.15869508570913	4.2756241300898E-17




BM90U-Commercio al dettaglio al di fuori di negozi, banchi, mercati e distributori automatici

MATRICI DELL'ANALISI FATTORIALE

Analisi fattoriale 1


	Fattore 1	Fattore 2	Fattore 3	Fattore 4
intercetta	0.31716804789773	0.21809911777758	0.209540041429652	-0.344583288960827
vendita_internet_e_aste_max	-0.010040850616586	-0.005868326677915	-0.005084658918435	-0.001067362535202
vendita_internet_mp_max	-0.00343284468014	-0.004331851858551	0.041080175410685	-0.0005338039000045
vendita_corri_televis_max	-0.003399796684859	0.033881440986933	-0.003964110640421	0.001068881868294
vendita_portaaporta_max	0.018465754773334	-0.0060974588909	-0.005572325540844	0.001497131452038
webserver	0.268247764078398	0.113607366914894	-0.01413685152433	3.086951091409441



BM90U-Commercio al dettaglio al fuori di negozi, banchi, mercati e distributori automatici

MEDIE DEI FATTORI

MoB	Fattore 1	Fattore 2	Fattore 3	Fattore 4
1	2.101251044791336	-0.371011528661712	-0.328834445430272	-0.199936790592292
2	-0.000839001981732	3.3872701278868	-0.161251287290158	-0.244603201586862
3	-0.55802184075225	-0.293401388297168	-0.233653692106962	-0.437617727376783
4	-0.344600601826048	-0.211837119372054	-0.275554543986136	2.643505194575971
5	0.049017183493206	-0.153033937438617	3.883971556872154	0.057292485963588



BM190U-Commercio al dettaglio al di fuori di negozi, banche, mercati e distributori automatici

MATRICI INVERSE DI VARIANZA/COVARIANZA

MoB	Fattore 1	Fattore 2	Fattore 3	Fattore 4
1	1802.24717133449	2863.49891510459	2467.00043112321	-1122.39493498139
1	2863.49891510459	18490.497692639	-11093.0789714733	-1477.0332327171
1	2467.00043112321	-11093.0789714733	20509.8657417618	601.240146473841
1	-1122.39493498139	-1477.03323271708	601.240146473829	10047.0738824675
2	8971.09010396498	281.16574167083	-5621.68354880742	-1291.26730235414
2	281.165741670829	130.04947291915	785.352137499791	-190.8213126071
2	-5621.68354880743	785.35213749979	11726.544924048	697.929165053651
2	-1291.26730235414	-190.8213126071	697.929165053647	4530.87701674134
3	55099.5860229684	-56693.1165081154	-41986.1565816334	-6518.91418377036
3	-56693.1165081148	104497.994216731	-8608.21708718907	-185.667046630818
3	-41986.1565816337	-8608.21708718854	91628.8425724095	5814.59881094375
3	-6518.91418377207	-185.667046627678	5814.59881094349	34636.4240188701
4	10486.2117602279	-10760.4302151256	-7967.7983351243	-1239.98297175376
4	-10760.4302151256	19839.8495357837	-1633.89322638233	-35.5314301456288
4	-7967.7983351243	-1633.89322638233	17396.6887411971	1103.60927737617
4	-1239.98297175378	-35.5314301456311	1103.60927737619	6576.11869306002
5	8566.68508756467	-5996.80144114651	75.8721411618407	-523.520730686786
5	-5996.80144114653	10764.2885486305	635.303547511452	127.81317898805
5	75.8721411618381	635.303547511454	75.009122274492	-29.4774337388716
5	-523.520730686785	127.813178988048	-29.4774337388717	41.551719835493



BM90U-Commercio al dettaglio al di fuori di negozi, banchi, mercati e distributori automatici
PESI DELLE MISTURE E DETERMINANTI DELLE MATRICI DI VARIANZA/COVARIANZA

MoB	Pesi	Determinanti
1	0.169392523364486	1.3568466252899E-14
2	0.074265687590899	7.4551751651529E-13
3	0.586949265655867	2.4876987119871E-16
4	0.10981288338086	1.2953950266822E-14
5	0.059579640007885	9.442226523336782E-9




CG14U-Attività sportive e di intrattenimento nca
MATRICI DELL'ANALISI FATTORIALE

Analisi fattoriale 1

	Fattore 1	Fattore 2	Fattore 3	Fattore 4	Fattore 5	Fattore 6
intercetta	-0.183449236166195	-0.018092887474029	0.172849402512599	0.163563620218961	0.157517190673824	0.15405224517034
new_quotafissa_p	0.024521941141407	-0.002330148376034	0.004077078882096	0.0033355318888278	0.002910641700404	0.002976347681748
new_lotteria_p	0.036730727090314	-0.002931433081578	0.000542088459667	0.000210758854336	0.000225973454249	0.000142108296383
new_totalizzatore_p	0.040548112113753	0.007181220707844	-0.001371398460797	-0.000833359620457	-0.000479332714508	-0.000634306884479
new_pagamento_p	0.23562169690576	-0.030122789110725	-0.021006643833356	-0.021590766313968	-0.0202999755864177	-0.020631602654025
new_atts/lot_p	-0.001381407419108	0.015406193046385	-0.033489620774648	-0.027760272313344	-0.02633878673349	-0.025197466851578
new_scomm_no_fran	-0.003523006369634	-0.014178818713674	-0.006358935023491	-0.006124028822447	-0.006222732915803	-0.005856738757893
new_evento	-0.001601682752335	-0.000683283806732	-0.006651253137102	0.04250330677088	-0.006711236579213	-0.006547037686069
new_animali_p	-0.00153153312192	-0.000611100580785	-0.005996468874326	-0.006084725669331	-0.006158932202006	0.04281252111985
new_professionismo_p	-0.001555924785925	-0.000646923190169	-0.006165556044944	-0.00626038117409	0.040380449420106	-0.006171072893726
new_arbitri_p	-0.001403932207095	-0.000707754311873	0.035938784402008	-0.006937238465258	-0.006881108936868	-0.006731417002667
new_franchising_sn	-0.267732418293062	2.249665742884693	-0.367716678291583	-0.329626674014542	-0.327983832721985	-0.310200201789463


Analisi fattoriale 2

	Fattore 7
intercetta	0.15410977729468
new_club_sn	3.287915788819482
newAssociazione_sn	-1.863048610566448



CG14U-Attività sportive e di intrattenimento nca
MEDIE DEI FATTORI

MoB	Fattore 1	Fattore 2	Fattore 3	Fattore 4	Fattore 5	Fattore 6	Fattore 7
1	-0.493144702179861	-1.097596298227304	-0.640580067643166	-0.583202497651205	-0.58604947742655	-0.549107077395203	0.154109777294681
2	1.886130153647429	-0.046948948947542	-0.280733342987538	-0.245913734201584	-0.24390550675481	-0.229174247292483	0.16364728288927
3	-0.183402377153599	-0.018083977173848	0.172846503452266	0.163561594410297	0.157515603139255	0.154050523022718	0.154109777294681
4	-0.443008041642776	2.330910138022166	-0.41438280800419	-0.348196090141265	-0.3432818455881	-0.321512400874994	0.154109777294679
5	-0.313981959591125	-0.073726735519735	-0.3693690108384	3.627641174229453	-0.389564879549048	-0.379643103084954	0.154109777294678
6	-0.335622683280557	0.010116974025558	3.750548308868555	-0.544663799963526	-0.545024991652765	-0.53273826397507	0.216803933137813
7	-0.336602548358158	-0.079202945552546	-0.426797484920034	-0.444908949114118	-0.4588376029526775	4.435304357155334	0.528234303417202
8	-0.183449236166195	-0.018092887474029	0.172849402512599	0.163563620218961	0.157517190673825	0.154052245170341	3.442025566114167
9	-0.317400412313557	-0.0737866666171451	-0.357951366895881	-0.375400546681494	3.633914292674171	-0.377223187090755	0.202883256707247
10	-0.183449236166208	-0.018092887474034	0.172849402512547	0.163563620218907	0.157517190674172	0.154052245170289	-1.708938833271789



CG14U-Attività sportive e di intrattenimento nca
MATRICI INVERSE DI VARIANZA/COVARIANZA

MoB	Fattore 1	Fattore 2	Fattore 3	Fattore 4	Fattore 5	Fattore 6	Fattore 7
1	12275.7832598354	-2316.98075732056	-1124.98297131898	-10.1440280366659	-272.152696958879	-284.603922382949	-6.38883785696202
1	-2316.98075732045	760.61793042276	4136.87624684332	-686.44952755034	-2097.40739683404	-1954.03791702396	15.0548132497775
1	-1124.98297131772	4136.87624684305	50591.5693264784	-13995.001327559	-22609.0192981474	-25591.4939959818	208.640786075443
1	-10.1440280368279	-686.449527550045	-13995.0013275562	22526.1047862547	-2896.58719366428	-3604.57557373208	65.9137203880347
1	-272.152696959834	-2097.40739683347	-22609.0192981439	-2896.58719365766	49499.0287145112	-19764.5353652811	718.916334159591
1	-284.603922383499	-1954.03791702451	-25591.4939959883	-3604.57557373542	-19764.5353652696	57469.1093864707	-1091.86039996236
1	-6.38883785696189	15.0548132497916	208.640786075881	65.9137203881425	718.916334159395	-1091.86039996245	6846.08863277068
2	0.86448626063639	-0.031531467927404	-4.03075649967894	17.8670225975656	-67.5561127180929	54.5627959092754	0.59371817123472
2	-0.031531467927404	1.60635889568114	24.2510055021091	-13.1507730832376	-10.393198199771	-5.273617722146809	-1.09657970050875
2	-4.03075649967897	24.251005502109	1606.79673211127	-3285.32275501717	16.0487079280047	1533.55078852169	-16.3958616073465
2	17.8670225975657	-13.1507730832375	-3285.32275501717	13887.3774689475	-643.967151268017	-10326.2522353342	15.1795569726758
2	-67.5561127180926	-10.3931981997712	16.0487079280022	-643.967151268016	12480.3117578909	-12193.9008127092	-31.5124438232511
2	54.5627959092756	5.273617722147149	1533.55078852169	-10326.2522353342	-12193.9008127092	21909.8886063828	35.79533299139715
2	0.593718171234718	-1.09657970050875	-16.3958616073465	15.179556972676	-31.5124438232508	35.795329913971	33.7488023818097
3	20157.4370904629	2504.80116878223	2499.04412005903	2003.38349308873	1712.44861047072	2131.03900817668	-7.47482925909863
3	2504.80116878223	24660.903286419	7568.54974896204	2376.34373505513	1560.90634199969	2490.8508665239	68.6621453969296
3	2499.04412005903	7568.54974896205	54157.0174228433	-6884.804238841	-14280.3779397198	-15530.4823704208	141.429018917101
3	2003.38349308873	2376.34373505513	-6884.804238841	21298.2522768422	-240.024006928139	-265.079785806472	43.9796444247311
3	1712.44861047072	1560.90634199968	-14280.3779397199	-240.024006928139	44073.9911144262	-13962.4596005858	598.106317341513
3	2131.03900817668	2490.8508665239	-15530.4823704208	-265.079785806472	-13962.4596005858	52101.8665599358	-936.867705626594
3	-7.474829259098619	68.6621453969296	141.429018917101	43.9796444247311	598.106317341513	-936.867705626594	5792.78570685561
4	488.730417842469	1392.25391837771	39.3471663145933	203.206804569661	208.27053464827	342.135269701172	1.80610751656581
4	1392.25391837769	12409.3436500834	4053.49110770272	882.096484604091	526.229397146791	599.887394749065	42.2956895322397
4	39.3471663144589	4053.49110770152	27120.2063745271	-7228.59541547945	-11749.4571177836	-13319.6307505362	115.871314872607
4	203.206804569631	882.096484604239	-7228.59541547732	12084.6000175425	-1360.49207465453	-1754.19749836824	38.7756518721378
4	208.270534648391	526.229397147846	-11749.4571177828	-1360.49207465785	26482.2935630805	-10252.6732669459	385.929291522012
4	342.135269701251	599.887394749415	-13319.6307505387	-1754.19749836202	-10252.6732669491	30702.1061079098	-574.365923153869
4	1.80610751656548	42.2956895322432	115.871314872662	38.7756518720105	385.929291522064	-574.365923153854	3634.98314057285
5	7113.63429853857	929.986296806845	855.714131879083	624.182044432846	595.111797611805	737.537947674104	-2.43527820637423



CG14U-Attività sportive e di intrattenimento nca
MATICI INVERSE DI VARIANZA/COVARIANZA

MoB	Fattore 1	Fattore 2	Fattore 3	Fattore 4	Fattore 5	Fattore 6	Fattore 7
5	929.986296806848	8450.28657437262	2593.7706767892	794.01331981351	539.337109435188	857.640477692171	23.4683856405106
5	855.71413187884	2593.77067678898	16678.6446807394	911.476629927222	-5389.9172033214	-5968.10047903324	59.718307405057
5	624.182044432858	794.013319813522	911.476629927346	460.21910565136	778.047744172341	1028.44503504112	-6.274896685737799
5	595.111797611803	539.337109435267	-5389.91720331985	778.04774417229	14914.477708811	-4958.45372709221	207.509189679025
5	737.537947674425	857.640477692379	-5968.1004790341	1028.44503504131	-4958.4537270903	17559.1930920753	-316.034238878381
5	-2.4352782063793	23.4683856405079	59.7183074050846	-6.274896685741159	207.509189678994	-316.034238878399	1979.22786706776
6	7016.60242482868	1279.48436633165	932.534905078392	706.024141393129	592.132818623199	743.175582830143	-0.003647135726682
6	1279.48436633165	725.319868249897	1304.53192182504	730.915974322811	794.2085182441	955.986834451621	0.050425438603815
6	932.534905078375	1304.53192182503	17972.3896743235	-2315.66019391111	-4745.35668891582	-5176.80770645683	0.050093599375491
6	706.024141393126	730.915974322811	-2315.66019391106	7148.22070689229	-75.0586784869394	-80.4127695220917	0.014415487347411
6	592.132818623226	794.20851824412	-4745.35668891584	-75.0586784868819	14758.8782190935	-4649.98728543311	0.191233583215634
6	743.175582830103	955.986834451611	-5176.80770645677	-80.4127695220939	-4649.9872854332	17430.9522943653	-0.301495359403339
6	-0.003647135726682	0.050425438603815	0.050093599375491	0.014415487347411	0.191233583215635	-0.30149535940334	1.86170955256819
7	5484.71948581563	722.65856247245	682.009984552554	547.845321592908	471.351294053813	583.42044796993	-0.001058901058943
7	722.65856247245	6472.51533895587	1988.28881245046	629.001876007274	413.787487810014	662.779640505056	0.010051489451434
7	682.009984552554	1988.28881245046	14175.3818916015	-1796.17181899077	-3734.46323495697	-4050.73685049376	0.020672942519139
7	547.845321592908	629.001876007274	-1796.17181899077	5575.13446262382	-60.5882871827362	-63.5356903030807	0.006430118752678
7	471.351294053813	413.787487810014	-3734.46323495697	-60.5882871827362	11516.8703660297	-3623.40607188629	0.08745767686706
7	583.42044796993	662.779640505056	-4050.73685049376	-63.5356903030808	-3623.40607188629	13594.6845479811	-0.136996224683654
7	-0.001058901058943	0.010051489451434	0.020672942519139	0.006430118752678	0.08745767686706	-0.136996224683654	0.847055857549722
8	4251.31377854515	560.127864104712	528.603287294882	424.634343364375	365.201963590249	452.457800614026	-1.46836840439401
8	560.127864104712	5017.13688183476	1541.50102132373	487.657244091895	322.172981153694	511.48027940737	13.9383084027809
8	528.603287294882	1541.50102132373	10988.3113739207	-1392.02995467792	-2891.69635626582	-3144.43810618738	28.6669801343366
8	424.634343364375	487.657244091895	-1392.02995467792	4321.46198697205	-46.0430367829188	-50.6890332636476	8.916586807793548
8	365.20196359025	322.172981153694	-2891.69635626582	-46.0430367829189	8939.46323456712	-2828.17538405933	121.276759852741
8	452.457800614026	511.48027940737	-3144.43810618738	-50.6890332636476	-2828.17538405933	10568.2097327608	-189.971410593797
8	-1.46836840439401	13.9383084027809	28.6669801343366	8.91658680779354	121.276759852741	-189.971410593797	1174.60460302493
9	7137.63396337375	939.773067471181	873.174843960641	710.869536632447	647.468944134859	745.055699202113	-0.003200135342683
9	939.773067471185	8419.40915966176	2486.10550750328	805.084193886419	791.663184681037	760.118651091572	0.013715972538093




CG14U-Attività sportive e di intrattenimento nca
MATRICI INVERSE DI VARIANZA/COVARIANZA

MoB	Fattore 1	Fattore 2	Fattore 3	Fattore 4	Fattore 5	Fattore 6	Fattore 7
9	873.174843960616	2486.10550750324	16115.0168795718	-2648.37964963753	957.7075015049	-7626.24271936851	-0.01238789528699
9	710.869536632494	805.084193886421	-2648.37964963802	7214.39791350478	693.876504656104	-395.78834257111	0.00184515511715
9	647.468944134865	791.663184681046	957.707501504926	693.876504656084	468.68461593833	1155.75276844824	0.222148745815056
9	745.055699202125	760.118651091673	-7626.24271936787	-395.78834257171	1155.75276844825	15318.0217692907	-0.251345297531063
9	-0.00320013534268	0.013715972538091	-0.012387895286971	0.001845155117182	0.222148745815051	-0.25134529753115	1.30267098289043
10	19025.949003384	2506.74608672923	2365.66381849816	1900.37051668454	1634.39216614314	2024.88912580415	-6.571404472010369
10	2506.74608672923	22453.2451447088	6898.69563794754	2182.41756323515	1441.82411154147	2289.03304210703	62.3782573357892
10	2365.66381849816	6898.69563794754	49176.1047774524	-6229.76621131247	-12941.2389272043	-14072.3367380649	128.29363608283
10	1900.37051668454	2182.41756323514	-6229.76621131247	19339.8840139279	-206.056882522686	-226.8491611211153	39.9044941903067
10	1634.39216614314	1441.82411154147	-12941.2389272043	-206.056882522687	40006.8732551538	-12656.9628559662	542.751151007343
10	2024.88912580415	2289.03304210703	-14072.3367380649	-226.849161121152	-12656.9628559662	47296.0195101964	-850.181039947407
10	-6.57140447201038	62.3782573357892	128.29363608283	39.9044941903067	542.751151007343	-850.181039947407	5256.72026116968



CG14U-Attività sportive e di intrattenimento nca
PESI DELLE MISTURE E DETERMINANTI DELLE MATRICI DI VARIANZA/COVARIANZA

MoB	Pesi	Determinanti
1	0.19787552401104	2.7775866610436E-24
2	0.147291347225936	8.5570708522177E-14
3	0.166830486026681	2.433779782353E-31
4	0.103257431722481	1.0524127817345E-24
5	0.054471791006427	5.987048018774E-24
6	0.053407391582995	7.4325518962619E-22
7	0.040803247169408	4.9772879235438E-24
8	0.030762643513758	1.6550144970264E-26
9	0.054264034401452	1.8734851285065E-20
10	0.151036103339824	4.6029857074446E-31




ALLEGATO 91

NOTA TECNICA E METODOLOGICA


INDICE SINTETICO DI AFFIDABILITÀ FISCALE

Numero massimo delle unità locali gestite
(quadro B)



Nel presente documento è riportato il numero massimo delle unità locali gestite (quadro B) per gli 87 ISA revisionati nel 2020.


ISA	Numero
BA01U - Coltivazioni agricole, silvicoltura ed utilizzo di aree forestali	10
BA02U - Produzione di prodotti animali, caccia e servizi connessi	10
BD03U - Molitoria dei cereali	10
BD04U - Estrazione e lavorazione di pietra, ghiaia, sabbia e altri minerali	10
BD07U - Produzione su misura e in serie di abbigliamento, accessori, biancheria per la casa e lavorazioni connesse	10
BD09U - Produzione di legno e fabbricazione del mobile	10
BD18U - Fabbricazione prodotti in ceramica e terracotta	10
BD20U - Fabbricazione e lavorazione di prodotti in metallo	10
BD21U - Produzione di occhialeria e strumenti ottici	10
BD24U - Produzione e commercio al dettaglio di pellicceria e di abbigliamento in pelle	10
BD25U - Concia delle pelli e del cuoio	10
BD29U - Produzione di calcestruzzo e di altri prodotti per l'edilizia	10
BD30U - Recupero e preparazione per riciclaggio e commercio all'ingrosso di rottami metallici	10
BD32U - Fabbricazione, installazione e riparazione di macchine e apparecchi meccanici	10
BD35U - Editoria, pre stampa, stampa e legatoria	10
BD40U - Fabbricazione di prodotti elettrotecnici ed elettronici	10
BD45U - Lavorazione di tè, lavorazione e commercio all'ingrosso di caffè	10
BD46U - Fabbricazione di prodotti chimici	10
BD47U - Fabbricazione di articoli in carta e cartone	10
BD48U - Produzione di prodotti alimentari nca	10
BD49U - Industria delle bevande	10
BD50U - Produzione tessile nca	10
BD51U - Attività manifatturiere ed estrattive nca	10
BD52U - Fornitura di energia elettrica, gas, acqua, vapore e aria condizionata e gestione di reti fognarie, attività di risanamento e altre attività di gestione dei rifiuti	10
BG01U - Attività relative ai trasporti nca	10



ISA	Numero
BG02U - Attività agrituristiche	10
BG03U - Servizi di informazione e comunicazione nca	10
BG04U - Gestione di spazi culturali, sportivi e ricreativi nca	10
BG05U - Servizi di telecomunicazioni e attività connesse nca	10
BG06U - Attività finanziarie e assicurative nca	10
BG07U - Attività di associazioni e organizzazioni	10
BG08U - Ricerca e sviluppo	10
BG09U - Noleggio nca	10
BG10U - Servizi di istruzione nca	10
BG11U - Servizi sanitari nca	10
BG12U - Servizi di assistenza residenziale	10
BG13U - Servizi di assistenza non residenziale	10
BG15U - Servizi nca	10
BG33U - Servizi estetici e per il benessere fisico	10
BG41U - Ricerche di mercato e sondaggi di opinione	10
BG48U - Riparazione di elettrodomestici e di prodotti di consumo audio e video	10
BG51U - Conservazione e restauro di opere d'arte	10
BG53U - Servizi linguistici e organizzazione di convegni e fiere	10
BG57U - Laboratori di analisi cliniche e ambulatori	10
BG66U - Software house, riparazione di macchine per ufficio ed altri servizi connessi all'Information Technology	20
BG67U - Tintorie e lavanderie	10
BG70U - Servizi di pulizia e di cura e manutenzione delle aree verdi	10
BG72U - Trasporto terrestre di passeggeri	10
BG73U - Magazzinaggio, movimentazione merci e altre attività connesse al trasporto	10
BG76U - Servizi di ristorazione collettiva	10
BG81U - Noleggio di macchine e attrezzature per l'edilizia	10
BG82U - Servizi pubblicitari, relazioni pubbliche e comunicazione	10
BG87U - Consulenza finanziaria, amministrativo-gestionale e agenzie di informazioni commerciali	10



ISA	Numero
BG90U - Attività di pesca e acquacoltura	10
BG91U - Attività ausiliarie dei servizi finanziari e assicurativi	15
BG92U - Servizi forniti da revisori contabili, periti, consulenti ed altri soggetti che svolgono attività in materia di amministrazione, contabilità e tributi (attività di impresa)	15
BG93U - Attività degli studi di design	10
BG94U - Produzioni e distribuzioni cinematografiche e di video, attività radiotelevisive	10
BG98U - Riparazione beni consumo nca	10
BG99U - Altri servizi a imprese e famiglie	10
BK10U - Studi medici e laboratori di analisi cliniche	10
BK26U - Attività delle guide turistiche, degli accompagnatori turistici e delle guide alpine	10
BK27U - Attività professionali relative all'informatica	10
BK28U - Attività nel campo della recitazione, della regia e altre creazioni artistiche e letterarie	10
BK30U - Altre attività tecniche	10
BM01U - Commercio al dettaglio alimentare	15
BM03U - Commercio al dettaglio ambulante	25
BM04U - Farmacie	10
BM09U - Commercio di autoveicoli, motocicli e ciclomotori	10
BM10U - Commercio di parti e accessori di autoveicoli e motoveicoli	10
BM18B - Commercio all'ingrosso di animali vivi	10
BM19U - Commercio all'ingrosso di abbigliamento, calzature, pelletteria e pelli	10
BM21U - Commercio all'ingrosso alimentare	10
BM22A - Commercio all'ingrosso di elettrodomestici e casalinghi	10
BM25U - Commercio all'ingrosso di giochi, giocattoli, articoli sportivi	10
BM28U - Commercio al dettaglio di tessuti, filati e articoli di merceria	10
BM29U - Commercio al dettaglio di mobili e articoli in legno, sughero, vimini e plastica	10
BM32U - Commercio al dettaglio di oggetti d'arte e di antiquariato, di culto e di decorazione, chincaglieria, bigiotteria, bomboniere, articoli da regalo e per fumatori e strumenti musicali	10
BM36U - Commercio all'ingrosso di libri, riviste e giornali	10



ISA	Numero
BM41U - Commercio all'ingrosso di macchine e attrezzature per ufficio	10
BM46U - Commercio all'ingrosso di articoli per fotografia, cinematografia, ottica e strumenti scientifici	10
BM47U - Commercio al dettaglio di natanti e forniture di bordo	10
BM80U - Commercio al dettaglio di carburanti per autotrazione	10
BM82U - Commercio all'ingrosso di metalli	10
BM83U - Commercio all'ingrosso di prodotti chimici	10
BM90U - Commercio al dettaglio al di fuori di negozi, banchi, mercati e distributori automatici	10
CG14U - Attività sportive e di intrattenimento nca	10



ALLEGATO 92

NOTA TECNICA E METODOLOGICA

INDICE SINTETICO DI AFFIDABILITÀ FISCALE

Criteri di arrotondamento
per il periodo d'imposta 2020



Nel presente documento sono riportate le modalità di arrotondamento dei valori numerici utilizzate nel software di applicazione degli ISA p.i. 2020.

I punteggi degli indicatori elementari e l'indice sintetico di affidabilità sono arrotondati alla seconda cifra decimale.

I ricavi/compensi stimati, il valore aggiunto stimato e il reddito stimato sono arrotondati all'intero.

I valori calcolati e le relative soglie di riferimento calcolate della "Durata delle scorte", del "Decumulo delle scorte" e degli indicatori elementari di anomalia sono arrotondati alla seconda cifra decimale¹.

Gli ulteriori componenti positivi per migliorare il profilo di affidabilità sono arrotondati all'intero.

Le altre variabili calcolate non sono arrotondate nei calcoli e verranno visualizzate con 18 caratteri, seguendo il formato:

- il segno (se negativo),
- la virgola (se necessaria),
- un numero variabile di interi (massimo 18),
- i restanti spazi riservati ai decimali.

Di seguito si riporta un esempio di visualizzazione delle variabili calcolate utilizzando 18 caratteri:

"0,1234567890123456"
 "1,2345678901234567"
 "12,345678901234567"
 "123,45678901234567"
 "1234,5678901234567"
 "12345,678901234567"
 "123456,78901234567"
 "1234567,8901234567"
 "12345678,901234567"
 "123456789,01234567"
 "1234567890,1234567"
 "12345678901,234567"
 "123456789012,34567"
 "1234567890123,4567"
 "12345678901234,567"
 "123456789012345,67"
 "1234567890123456,7"
 "-123456789012345,6" (campo con segno).

Le probabilità di appartenenza ai MoB sono arrotondate alla quindicesima cifra decimale.

¹ I valori calcolati degli indicatori elementari di anomalia "Incidenza dei costi residuali di gestione sul valore della produzione" (ISA BG40U), "Incidenza dei costi residuali di gestione sui ricavi" (ISA BG61U), "Incidenza degli oneri finanziari netti" (ISA BK23U, BG40U, BG50U, BG69U e BG75U) e "Numero di prestazioni equivalenti per addetto" non sono arrotondati.




ALLEGATO 93

NOTA TECNICA E METODOLOGICA

INDICE SINTETICO DI AFFIDABILITÀ FISCALE

Interventi
per le imprese con determinazione
del reddito per cassa e
trattamento dei passaggi
competenza-cassa e viceversa
per il periodo d'imposta 2020



Il documento¹ descrive la modifica da apportare, con riferimento ai soggetti economici esercenti attività di impresa che nel periodo transitano dal sistema contabile improntato al criterio di competenza a quello di cassa o viceversa, agli ISA applicabili al periodo d'imposta 2020.

In generale, si precisa che la metodologia prevede che gli esercenti attività di impresa in regime di contabilità semplificata dichiarino anche il valore delle esistenze iniziali e delle rimanenze finali di magazzino.


In particolare, ai fini dell'applicazione degli ISA è stata individuata una metodologia che consente di trattare, con riferimento ai soggetti in contabilità semplificata di cui all'art. 66 del TUIR, il passaggio dal sistema contabile improntato al criterio di competenza a quello di cassa e viceversa.

A tale scopo, nel Quadro F – Dati contabili dei modelli ISA per il periodo d'imposta 2020, sono state richieste le seguenti informazioni che permettono di ricostruire il quadro degli incassi/ricavi e dei pagamenti/costi coerente con il regime contabile di destinazione:

- F29 colonna 1 = Cambio regime contabile – da "cassa" a competenza;
- F29 colonna 2 = Cambio regime contabile – da competenza a "cassa";
- F30 = Componenti reddituali positivi che hanno già concorso alla determinazione del reddito in applicazione delle regole previste dal regime di "provenienza" e che, quindi, non concorreranno alla formazione del reddito dei periodi di imposta successivi, ancorché si siano verificati i presupposti di imponibilità previsti dal regime di "destinazione";
- F31 = Componenti reddituali positivi che non hanno concorso alla determinazione del reddito in applicazione delle regole previste dal regime di "provenienza" e che, quindi, concorreranno alla formazione del reddito dei periodi di imposta successivi, ancorché non si siano verificati i presupposti di imponibilità previsti dal regime di "destinazione";
- F32 = Componenti reddituali negativi che hanno già concorso alla determinazione del reddito in applicazione delle regole previste dal regime di "provenienza" e che, quindi, non concorreranno alla formazione del reddito dei periodi di imposta successivi, ancorché si siano verificati i presupposti di deducibilità previsti dal regime di "destinazione";
- F33 = Componenti reddituali negativi, che non hanno concorso alla determinazione del reddito in applicazione delle regole previste dal regime di "provenienza" e che, quindi, concorreranno alla formazione del reddito dei periodi di imposta successivi, ancorché non si siano verificati i presupposti di deducibilità previsti dal regime di "destinazione".

L'intervento riguarda solo le imprese che hanno compilato il campo F29 colonna 1 o F29 colonna 2, mentre le informazioni relative ai righe F30, F31, F32, F33 vengono utilizzate ai fini del ricalcolo delle componenti positive e negative di reddito interessate dai passaggi cassa-competenza o viceversa ed utilizzate nell'applicazione degli ISA, nelle stime econometriche e per il calcolo degli indicatori.

¹ Per quanto non espressamente indicato, si rinvia al contenuto delle Note tecniche e metodologiche relative all'applicazione degli ISA in vigore per il periodo d'imposta 2020. Per quanto riguarda le variabili numeriche riferite ad importi in euro l'arrotondamento deve essere sempre effettuato a valore intero.



Di seguito sono riportate le componenti contabili positive interessate dal ricalcolo e le relative formule:

$$F01_ricalcolato = RIC_DaNonTrattare + RIC_DaTrattare \times IND_RIC_CASSA$$

$$F02_ricalcolato = F02col2 + (F02col1 - F02col2) \times IND_RIC_CASSA$$

$$F18_ricalcolato^2 = F18 \times IND_RIC_CASSA$$

$$RIC_AGGIO_ricalcolato^3 = RIC_AGGIO \times IND_RIC_CASSA$$

dove:

$$IND_RIC_CASSA = 1 + [(F30 - F31new) / TOT_RIC_CASSA]$$

$$F31new = \text{MIN}(F31; TOT_RIC_CASSA)$$

$$TOT_RIC_CASSA = RIC_DaTrattare + (F02col1 - F02col2) + \text{MAX}(0; F18)$$

$$F01 = \text{Ricavi di cui ai commi 1 (Lett. a) e b)) e 2 dell'art. 85 del TUIR}$$

$$F02col1 = \text{Altri proventi considerati ricavi}$$

$$F02col2 = \text{di cui alla lettera f) dell'art. 85, comma 1, del TUIR}$$

$$F18 = \text{Risultato della gestione finanziaria}$$

$$RIC_DaTrattare = (F01 - RIC_AGGIO)^4$$

$$RIC_DaNonTrattare = (F01 - \text{Ricavi_DaTrattare})$$

$$RIC_AGGIO = \text{Ricavi derivanti dalla vendita di generi soggetti ad aggio o ricavo fisso} \\ + \text{Proventi derivanti da apparecchi di cui all'art. 110 comma 6 del TULPS.}$$

Sono state interessate dal ricalcolo anche le componenti contabili positive, attive ai fini della determinazione dei risultati ISA, richieste nei quadri specifici dei modelli ISA.

L'elenco delle componenti contabili positive ricalcolate ($\text{Variabile_ricalcolata} = \text{Variabile} \times \text{IND_RIC_CASSA}$) è di seguito riportato:

- Ammontare dei ricavi di intermediazione conseguiti dalla vendita di biglietterie ed altri servizi (ad es. hotel, autonoleggi, ecc.) (Euro) - ISA BG78U
- Ammontare dei ricavi di intermediazione conseguiti dalla vendita di pacchetti e servizi turistici dei Tour Operator (Euro) - ISA BG78U
- Ammontare totale dei ricavi conseguiti nell'attività di organizzazione di pacchetti e servizi turistici (Euro) - ISA BG78U
- Ammontare totale dei ricavi conseguiti nell'attività di vendita di servizi singoli (Euro) - ISA BG78U
- Corrispettivi conseguiti con vendite promozionali (Euro) - ISA BM05U
- Costi per l'utilizzo dei diritti di autore (Euro) - ISA BG03U
- Proventi conseguiti in diretta attuazione degli scopi istituzionali (Euro) - ISA CG14U
- Ricavi/Compensi derivanti da prestazioni rese in regime di convenzione con il Servizio Sanitario Nazionale (Euro) - ISA BG11U
- Ricavi da altri servizi offerti al pubblico (s.guardaroba, consumazioni, ecc.) (Euro) - ISA BG04U
- Ricavi derivanti da convenzioni (Euro) - ISA BM42U

² La componente positiva F18 risulta interessata dal ricalcolo solo nel caso in cui sia maggiore di zero.

³ La componente positiva RIC_AGGIO risulta interessata dal ricalcolo solo nel caso dell'ISA BM80U - Commercio al dettaglio di carburante.

⁴ La componente positiva RIC_AGGIO viene sottratta a F01 in tutti gli ISA in cui è richiesta l'informazione nel quadro C degli elementi specifici dell'attività, ad esclusione dell'ISA BM80U - Commercio al dettaglio di carburante.



- Ricavi derivanti dalla messa a disposizione di postazioni di lavoro ad altri soggetti abilitati a svolgere l'attività in forma di impresa (Euro) - ISA BG33U
- Valore contabile delle prestazioni erogate a carico del SSN (incluso il ticket): Altre prestazioni specialistiche (incluse le visite e la chirurgia ambulatoriale) (Euro) - ISA BG57U
- Valore contabile delle prestazioni erogate a carico del SSN (incluso il ticket): Analisi di laboratorio (Euro) - ISA BG57U
- Valore contabile delle prestazioni erogate a carico del SSN (incluso il ticket): Dialisi (Euro) - ISA BG57U
- Valore contabile delle prestazioni erogate a carico del SSN (incluso il ticket): Medicina fisica e riabilitazione (Euro) - ISA BG57U
- Valore contabile delle prestazioni erogate a carico del SSN (incluso il ticket): Radiologia e diagnostica per immagini e medicina nucleare (Euro) - ISA BG57U
- Valore dei servizi di assistenza a carico del SSN/Comune (Euro) - ISA BG12U.

Di seguito sono riportate le componenti contabili negative interessate dal ricalcolo e le relative formule:

$$F10_{\text{ricalcolato}} = \text{CST_DaNonTrattare} + \text{CST_DaTrattare} \times \text{IND_CST_CASSA}$$

$$F12_{\text{ricalcolato}} = F12\text{col}2 + (F12\text{col}1 - F12\text{col}2) \times \text{IND_CST_CASSA}$$

$$F13\text{col}2_{\text{ricalcolato}} = F13\text{col}2 \times \text{IND_CST_CASSA}$$

$$F13\text{col}3_{\text{ricalcolato}} = F13\text{col}3 \times \text{IND_CST_CASSA}$$

$$F13\text{col}1_{\text{ricalcolato}} = F13\text{col}1 - F13\text{col}2 - F13\text{col}3 + F13\text{col}2_{\text{ricalcolato}} + F13\text{col}3_{\text{ricalcolato}}$$

$$F14\text{col}2_{\text{ricalcolato}} = F14\text{col}2 \times \text{IND_CST_CASSA}$$

$$F14\text{col}1_{\text{ricalcolato}} = F14\text{col}1 - F14\text{col}2 + F14\text{col}2_{\text{ricalcolato}}$$

$$F19_{\text{ricalcolato}} = F19 \times \text{IND_CST_CASSA}$$

$$\text{CST_AGGIO}_{\text{ricalcolato}}^5 = \text{CST_AGGIO} \times \text{IND_CST_CASSA}$$

dove:

$$\text{IND_CST_CASSA} = 1 + [(F32 - F33_{\text{new}}) / \text{TOT_CST_CASSA}]$$

$$F33_{\text{new}} = \text{MIN}(F33; \text{TOT_CST_CASSA})$$

$$\text{TOT_CST_CASSA} = (\text{CST_DaTrattare} + (F12\text{col}1 - F12\text{col}2) + F13\text{col}2 + F13\text{col}3 + F14\text{col}2 + F19)$$

F10 = Costi per l'acquisto di materie prime, sussidiarie, semilavorati e merci e per la produzione di servizi

F12col1 = Costo per servizi

F12col2 = di cui per compensi corrisposti ai soci per l'attività di amministratore (società ed enti soggetti all'Ires)

F13col1 = Costo per il godimento di beni di terzi (canoni di locazione finanziaria e non finanziaria, di noleggio, ecc.)

F13col2 = di cui per canoni relativi a beni immobili

F13col3 = di cui per beni mobili acquisiti in dipendenza di contratti di locazione non finanziaria e di noleggio

⁵ La componente negativa CST_AGGIO risulta interessata dal ricalcolo solo nel caso dell'ISA BM80U - Commercio al dettaglio di carburante.



F14col1 = Spese per lavoro dipendente ed altre prestazioni diverse da lavoro dipendente afferenti l'attività dell'impresa

F14col2 = di cui per prestazioni rese da professionisti esterni

F19 = Interessi e altri oneri finanziari

$CST_DaTrattare = (F10 - CST_AGGIO)^6$

$CST_DaNonTrattare = (F10 - CST_DaTrattare)$


$CST_AGGIO =$ Costi per l'acquisto di prodotti soggetti ad aggio o ricavo fisso.

Sono state interessate dal ricalcolo anche le componenti contabili negative, attive ai fini della determinazione dei risultati ISA, richieste nei quadri specifici dei modelli ISA.

L'elenco delle componenti contabili negative ricalcolate ($Variabile_ricalcolata = Variabile \times IND_CST_CASSA$) è di seguito riportato:

- Ammontare totale dei costi di acquisto sostenuti nell'attività di organizzazione di pacchetti e servizi turistici (Euro) - ISA BG78U
- Canoni periodici (royalties) corrisposti al franchisor/affiliante (Euro) - ISA BG79U
- Costi addebitati da franchisor/affiliante per voci diverse dall'acquisto di merci (Euro) - ISA BG36U
- Costi e spese addebitati da gruppi d'acquisto, unioni volontarie, consorzi, cooperative, franchisor, affilianti per voci diverse dall'acquisto delle merci (Euro) - ISA BM05U, BM44U
- Costi e spese addebitati da gruppi di acquisto, unioni volontarie, consorzi, cooperative, affiliante, franchisor per voci diverse dall'acquisto delle merci (Euro) - ISA BM12U
- Costi e spese addebitate da gruppi d'acquisto, unioni volontarie, consorzi, cooperative, franchisor, affiliante per voci diverse dall'acquisto delle merci (Euro) - ISA BM15A, BM20U
- Costi e spese addebitati da gruppi di acquisto, unioni volontarie, consorzi, cooperative, franchisor, affiliante per voci diverse dall'acquisto delle merci (Euro) - ISA BM16U
- Costi e spese addebitati da gruppi di acquisto, unioni volontarie, consorzi, cooperative, affiliante o franchisor per voci diverse dall'acquisto delle merci (Euro) - ISA BM35U
- Costi e spese addebitati dal franchisor/affiliante per voci diverse dall'acquisto di merci e prodotti (Euro) - ISA BG33U
- Costi per Autostrade (Euro) - ISA BG68U
- Costi per Benzina (Euro) - ISA BG72U, BG90U
- Costi per carburanti e lubrificanti (Euro) - ISA BG68U
- Costi per energia elettrica consumata nell'utilizzo di veicoli a propulsione elettrica (Euro) - ISA BG72U
- Costi sostenuti per l'acquisto di gasolio (Euro) - ISA BG68U
- Costi per Gasolio (Euro) - ISA BG72U
- Costi per GPL (Euro) - ISA BG72U
- Costi per l'acquisto delle capacità di accesso e collegamento in rete da parte di gestori ed operatori di network (Euro) - ISA BG05U
- Costi per manutenzione (Euro) - ISA BG68U
- Costi per Metano (Euro) - ISA BG72U

⁶ La componente negativa CST_AGGIO viene sottratta a F10 in tutti gli ISA in cui è richiesta l'informazione nel quadro C degli elementi specifici dell'attività, ad esclusione dell'ISA BM80U - Commercio al dettaglio di carburanti.



- Costi sostenuti, nel periodo d'imposta, per l'acquisto delle merci vendute a stock (Euro) - ISA BM05U
- Costi sostenuti per concessioni relative a spazi/tempi pubblicitari (Euro) - ISA BG82U
- Costi sostenuti per integrazione delle retribuzioni alla "parte" (Euro) - ISA BG90U
- Costi sostenuti per l'utilizzo di postazioni di lavoro messe a disposizione da terzi (Euro) - ISA BG34U
- Costi sostenuti per lavori affidati a terzi (Euro) - ISA BG50U, BG69U
- Costi sostenuti per subvezione (Euro) - ISA BG68U
- Costo delle operazioni doganali affidate a terzi (Euro) - ISA BG73U
- Costo per acquisto di alimenti e bevande direttamente afferenti l'attività commerciale (Euro) - ISA BG07U
- Costo per acquisto di stampe, dipinti, poster e grafica d'autore (Euro) - ISA BD23U
- Costo per agenti e/o rappresentanti (non dipendenti) (Euro) - ISA BM41U
- Costo per il noleggio di macchine e attrezzature da altre imprese (Euro) - ISA BG79U
- Costo per l'acquisto di materie prime per la produzione di pasticceria/gelateria (Euro) - ISA BG37U
- Costo per l'acquisto di olii, lubrificanti e liquidi (Euro) - ISA BG31U
- Costo per l'acquisto di servizi di trasporto per spedizioni marittime (Euro) - ISA BG73U
- Costo per l'acquisto di vino (Euro) - ISA BG37U
- Costo per materiale per dialisi (Euro) - ISA BG57U
- Costo per materiale per radiologia e diagnostica per immagini (es. mezzi di contrasto, pellicole radiografiche, sostanze paramagnetiche RMN, ecc.) (Euro) - ISA BG57U
- Costo per materiali di confezionamento (Euro) - ISA BD11U
- Costo per reagenti per laboratorio di base (biochimica clinica, ematologia e coagulazione, immunometria, microbiologia) (Euro) - ISA BG57U
- Costo per servizi di installazione e manutenzione affidati a terzi (Euro) - ISA BG75U
- Costo sostenuto per la produzione e/o lavorazione affidata a terzi (Euro) - ISA BD48U
- Costo sostenuto per la produzione e/o lavorazione affidata a terzi - Italia (Euro) - ISA BD08U
- Costo sostenuto per la produzione e/o lavorazione affidata a terzi - Europa orientale (Bulgaria, Polonia, Repubblica Ceca, Romania, Slovacchia, Ungheria, Albania, Serbia, Croazia, Montenegro, ecc.) (Euro) - ISA BD08U
- Costo sostenuto per la produzione e/o lavorazione affidata a terzi - Cina e Vietnam (Euro) - ISA BD08U
- Costo sostenuto per la produzione e/o lavorazione affidata a terzi - Nord Africa (Marocco, Tunisia, Egitto, ecc.) (Euro) - ISA BD08U
- Costo sostenuto per la produzione e/o lavorazione affidata a terzi - India (Euro) - ISA BD08U
- Costo sostenuto per la produzione e/o lavorazione affidata a terzi - Altre aree (Euro) - ISA BD08U
- Costo sostenuto per le lavorazioni affidate a terzi (Euro) - ISA BD07U, BD09U, BD14U, BD25U, BD27U, BD33U, BD50U
- Costo sostenuto per l'acquisto di servizi esterni di lavanderia (noleggio e/o lavaggio) (Euro) - ISA BG36U
- Costi per diritti di autore (Euro) - ISA BD35U, BG85U



- Somme corrisposte ad imprese per prestazioni di servizi direttamente afferenti l'attività (Euro) - ISA BK23U, BG08U
- Spese di manutenzione ordinaria sui beni immobili (Euro) - ISA BG40U
- Spese per acquisto di carta fotografica (Euro) - ISA BG74U
- Spese per acquisto di immobili (Euro) - ISA BG40U
- Spese per carburanti (Euro) - ISA BG61U, BG90U
- Spese per costruzioni effettuate da terzi (Euro) - ISA BG40U
- Spese per diritto d'entrata (Euro) - ISA BG39U
- Spese per l'acquisto di servizi da imprese funebri e/o centri servizi (Euro) - ISA BG55U
- Spese per manutenzione, riparazione, ammodernamento e trasformazione relative agli immobili (Euro) - ISA BG44U
- Spese per ristrutturazione edilizia (Euro) - ISA BG40U
- Spese per royalties in quote fisse (Euro) - ISA BG39U
- Spese per royalties in quote fisse e/o variabili per la partecipazione a 'franchising o gruppi di acquisto/network' (Euro) - ISA BG78U
- Spese per royalties in quote variabili (Euro) - ISA BG39U
- Spese per servizio di adeguamento e modifica capi affidato a terzi (Euro) - ISA BM05U
- Spese sostenute per servizi affidati a terzi relativi a: Riparazione di carrozzerie (Euro) - ISA BG31U
- Spese sostenute per servizi affidati a terzi relativi a: Riparazione, manutenzione, installazione di impianti elettrici e di alimentazione (Euro) - ISA BG31U
- Spese sostenute per servizi affidati a terzi relativi a: Riparazione, manutenzione, installazione meccanica e motoristica (Euro) - ISA BG31U
- Spese sostenute per detersivi e altri prodotti chimici per lavaggio ad acqua (Euro) - ISA BG67U
- Spese sostenute per solventi e altri prodotti chimici per lavaggio a secco (Euro) - ISA BG67U.




ALLEGATO 94

NOTA TECNICA E METODOLOGICA

INDICE SINTETICO DI AFFIDABILITÀ FISCALE

Variabili precalcolate
periodo d'imposta 2020



PREMESSA

Il presente documento elenca le variabili che devono essere rese disponibili dall'Agenzia delle entrate, ai fini dell'applicazione degli Indici Sintetici di Affidabilità Fiscale (ISA) per il periodo d'imposta 2020¹.

POSIZIONE ISA

Le variabili sono fornite per "posizione ISA".

La posizione ISA è definita sulla base dei seguenti elementi identificativi:

- Codice fiscale;
- Codice ISA;
- Tipologia di reddito.

Sulla base dei dati degli studi di settore (SDS), dei parametri e degli ISA applicati² dal contribuente negli otto periodi di imposta precedenti a quello di applicazione e delle altre fonti informative a disposizione dell'amministrazione finanziaria vengono elaborate, con riferimento alle attività economiche oggetto dei singoli ISA e alla Tipologia di reddito, **una o più posizioni ISA complete**³, corredate anche con i dati precalcolati per singola posizione ISA⁴. Inoltre, sulla base delle informazioni citate vengono elaborate per ogni contribuente **due posizioni ISA residuali**, una per l'attività di impresa e una per l'attività di lavoro autonomo, senza riferimento ad uno specifico codice ISA e senza dati precalcolati per singola posizione ISA.

¹ L'Agenzia delle entrate pubblica sul suo sito internet istituzionale, per ogni variabile, la data di aggiornamento della base dati utilizzata. I dati resi disponibili dall'Agenzia delle entrate sono modificabili dagli utenti, con le precisazioni riportate nella successiva sezione "ELENCO DELLE VARIABILI DA FORNIRE".

² Si tratta dei dati degli studi di settore, dei parametri e degli ISA per i quali:

- non è stata rilevata una causa di esclusione o di non applicabilità;
- il relativo file telematico inviato è risultato conforme alla specifica ed è risultato calcolabile senza errori bloccanti;
- il contribuente ha dichiarato ricavi/compensi da applicabilità non superiori a 5.164.569 euro;
- non è stata riscontrata una situazione di "inizio/cessazione attività" o di "mera prosecuzione dell'attività";
- con riferimento ai soggetti economici esercenti attività di impresa, il numero di giorni durante i quali si è svolta l'attività è superiore o uguale a 15 giorni.

³ Di seguito sono riportati alcuni esempi:

- con riferimento ad un professionista che ha presentato, negli otto periodi di imposta precedenti a quello di applicazione, studi di settore e/o parametri e/o ISA inerenti attività economiche riconducibili ad uno specifico ISA, viene elaborata una posizione ISA completa, corredata anche con i dati precalcolati per singola posizione;
- con riferimento ad una impresa che ha presentato, negli otto periodi di imposta precedenti a quello di applicazione, studi di settore e/o parametri e/o ISA inerenti attività economiche riconducibili a due differenti ISA, vengono elaborate due posizioni ISA complete, corredate anche con i dati precalcolati per singola posizione;
- con riferimento ad un soggetto economico che ha presentato, negli otto periodi di imposta precedenti a quello di applicazione, studi di settore e/o parametri e/o ISA inerenti attività economiche riconducibili ad uno specifico ISA utilizzando entrambe le tipologie di reddito, vengono elaborate due posizioni ISA complete, una per l'attività di impresa e una per l'attività di lavoro autonomo.

⁴ I dati precalcolati per singola posizione ISA sono di seguito riportati:

- Coefficiente individuale per la stima dei ricavi/compensi;
- Coefficiente individuale per la stima del valore aggiunto;
- Numero di periodi d'imposta in cui è stata presentata una dichiarazione nei sette periodi d'imposta precedenti;
- Variabili di regressione (media dei sette periodi d'imposta precedenti).



In fase di applicazione è utilizzata, con riferimento alla Tipologia di reddito, la posizione ISA relativa all'indice selezionato dall'utente, se presente, oppure la posizione ISA residuale.

ELENCO DELLE VARIABILI DA FORNIRE

Di seguito è riportato l'elenco delle variabili da fornire, gli ISA interessati, la fonte informativa di riferimento (base dati dichiarativa degli studi di settore, dei parametri, degli ISA, ecc.) ed alcune precisazioni.

Variabile	Utilizzo ai fini ISA	ISA interessati	Fonte informativa
Rimanenze finali di prodotti finiti, materie prime e merci relative al periodo d'imposta precedente	Indicatore elementare di anomalia "Corrispondenza delle esistenze di prodotti finiti, materie prime e merci con le relative rimanenze"	ISA imprese ad esclusione dei 16 ISA imprese con trattamento delle attività ad aggio o ricavo fisso ⁵	ISA imprese
Rimanenze finali di prodotti finiti, materie prime e merci relative al periodo d'imposta precedente (esclusi aggi o ricavi fissi)	Indicatore elementare di anomalia "Corrispondenza delle esistenze di prodotti finiti, materie prime e merci con le relative rimanenze"	16 ISA imprese con trattamento delle attività ad aggio o ricavo fisso ⁵	ISA imprese
Rimanenze finali relative a prodotti soggetti ad aggio o ricavo fisso relative al periodo d'imposta precedente	Indicatore elementare di anomalia "Corrispondenza delle esistenze di prodotti soggetti ad aggio o ricavo fisso con le relative rimanenze"	16 ISA imprese con trattamento delle attività ad aggio o ricavo fisso ⁵	ISA imprese
Rimanenze finali relative ad opere, forniture e servizi di durata ultrannuale relative al periodo d'imposta precedente	Indicatore elementare di anomalia "Corrispondenza delle esistenze di opere e servizi di durata ultrannuale con le relative rimanenze"	ISA imprese	ISA imprese
Rimanenze finali relative ad opere, forniture e servizi di durata ultrannuale di cui all'art. 93, comma 5, del TUIR relative al periodo d'imposta precedente	Indicatore elementare di anomalia "Corrispondenza delle esistenze di opere e servizi di durata ultrannuale di cui all'art. 93 comma 5 del TUIR con le relative rimanenze"	BG40U, BG69U, BK23U	ISA corrispondente
Rimanenze finali di prodotti finiti relative al periodo d'imposta precedente	Indicatore elementare di anomalia "Corrispondenza delle esistenze di prodotti finiti con le relative rimanenze"	BG40U, BG69U, BK23U	ISA corrispondente
Rimanenze finali di prodotti in corso di lavorazione e servizi non di durata ultrannuale relative al periodo d'imposta precedente	Indicatore elementare di anomalia "Corrispondenza delle esistenze di prodotti in corso di lavorazione e servizi non di durata ultrannuale con le relative rimanenze"	BG40U, BG69U, BK23U	ISA corrispondente

⁵Trattasi dei seguenti ISA: BM01U, BM06A, BM12U, BM13U, BM20U, BM80U, BM81U, BM85U, BG36U, BG37U, BG44U, BG54U, BG60U, BG83U, BG85U, CG14U.



Costi per l'acquisto di materie prime, sussidiarie, semilavorati e merci e per la produzione di servizi relativi a due periodi di imposta precedenti ⁶	Indicatore elementare di affidabilità "Durata e decumulo delle scorte"	97 ISA imprese ⁷	ISA imprese
Costi per l'acquisto di materie prime, sussidiarie, semilavorati e merci e per la produzione di servizi relativi al periodo di imposta precedente (per gli ISA con trattamento ad aggio è neutralizzata la componente ad aggio o ricavo fisso) ⁸	Indicatore elementare di affidabilità "Durata e decumulo delle scorte"	97 ISA imprese ⁷ di cui 11 ISA imprese con trattamento delle attività ad aggio o ricavo fisso ⁹	ISA imprese
Anno di inizio attività risultante in "Anagrafe Tributaria" ¹⁰	Indicatore elementare di anomalia "Corrispondenza dell'anno di inizio attività con i dati in Anagrafe Tributaria" Indicatore elementare di affidabilità "Ricavi/Compensi per addetto" Indicatore elementare di affidabilità "Valore aggiunto per addetto"	75 ISA ¹¹	Dichiarazioni IVA inizio attività
Valore delle operazioni da ristrutturazione desumibile dall'archivio dei Bonifici per ristrutturazione	Indicatore elementare di anomalia "Corrispondenza delle operazioni da ristrutturazione nel settore edile con quelle dichiarate nei dati dei Bonifici per ristrutturazione"	BG40U, BG50U, BG69U, BG75U	Bonifici per ristrutturazione

⁶ La variabile precalcolata fa riferimento alla variabile "Costi per l'acquisto di materie prime, sussidiarie, semilavorati e merci e per la produzione di servizi" del modello ISA imprese.

⁷ Trattasi dei seguenti ISA: BD03U, BD04U, BD07U, BD09U, BD18U, BD20U, BD21U, BD24U, BD25U, BD29U, BD30U, BD32U, BD35U, BD40U, BD45U, BD46U, BD47U, BD48U, BD49U, BD50U, BD51U, BG33U, BG76U, BG98U, BM01U, BM03U, BM04U, BM09U, BM10U, BM18B, BM19U, BM21U, BM22A, BM25U, BM28U, BM29U, BM32U, BM36U, BM41U, BM46U, BM47U, BM80U, BM82U, BM83U, BM90U, BD02U, BD05U, BD08U, BD11U, BD12U, BD14U, BD15U, BD17U, BD23U, BD27U, BD28U, BD33U, BD34U, BD36U, BD37U, BG31U, BG34U, BG36U, BG37U, BG55U, BG85U, BM02U, BM05U, BM06A, BM08U, BM11U, BM12U, BM13U, BM15A, BM15B, BM16U, BM17U, BM18A, BM20U, BM22C, BM23U, BM24U, BM31U, BM35U, BM37U, BM39U, BM40A, BM42U, BM43U, BM44U, BM48U, BM81U, BM84U, BM85U, BM86U, BM87U, BM88U.

⁸ La variabile precalcolata fa riferimento alla variabile "Costi per l'acquisto di materie prime, sussidiarie, semilavorati e merci e per la produzione di servizi" del modello ISA imprese per 98 ISA. La variabile precalcolata fa riferimento alla variabile "Costi per l'acquisto di materie prime, sussidiarie, semilavorati e merci e per la produzione di servizi" del modello ISA imprese neutralizzata della componente ad aggio o ricavo fisso per i 16 ISA per i quali è previsto il trattamento ad aggio o ricavo fisso.

⁹ Trattasi dei seguenti ISA: BM01U, BM06A, BM12U, BM13U, BM20U, BM80U, BM81U, BM85U, BG36U, BG37U, BG85U.

¹⁰ L'anno di inizio attività risultante in Anagrafe Tributaria viene utilizzato, in fase di applicazione degli ISA, sia come indicatore di controllo dell'analogo dato dichiarato dal contribuente nel frontespizio del modello ISA sia per valorizzare la variabile di regressione "Primo anno (vale 1 per il primo periodo d'imposta successivo all'inizio attività)", ove presente per lo specifico ISA e per la specifica tipologia di reddito.

¹¹ Trattasi dei seguenti ISA: BD20U, BD24U, BD32U, BG04U, BG08U, BG13U, BG33U, BG53U, BG57U, BG66U, BG67U, BG72U, BG87U, BG99U, BK26U, BK27U, BM01U, BM03U, BM09U, BM10U, BM19U, BM21U, BM32U, BM80U, BM83U, BD05U, BD12U, BD14U, BD37U, BG31U, BG34U, BG36U, BG37U, BG40U, BG44U, BG50U, BG61U, BG69U, BG74U, BG78U, BG88U, BK02U, BK03U, BK04U, BK05U, BK06U, BK08U, BK16U, BK17U, BK18U, BK19U, BK20U, BK21U, BK22U, BK23U, BK24U, BK25U, BK29U, BM02U, BM05U, BM11U, BM12U, BM13U, BM15A, BM15B, BM16U, BM31U, BM35U, BM37U, BM40A, BM43U, BM48U, BM81U, BM85U, BM87U.



Presenza del contribuente nel periodo di imposta precedente a quello di applicazione	Indicatore elementare di anomalia "Corrispondenza delle operazioni da ristrutturazione nel settore edile con quelle dichiarate nei dati dei Bonifici per ristrutturazione"	BG40U, BG50U, BG69U, BG75U	ISA corrispondente
Ricavi dichiarati nel periodo di imposta precedente a quello di applicazione	Indicatore elementare di anomalia "Corrispondenza delle operazioni da ristrutturazione nel settore edile con quelle dichiarate nei dati dei Bonifici per ristrutturazione"	BG40U, BG50U, BG69U, BG75U	ISA corrispondente
Ricavi di cui ai commi 1 (Lett. a) e b)) e 2 dell'art. 85 del TUIR dichiarati nel periodo di imposta precedente a quello di applicazione	Indicatore elementare di anomalia "Corrispondenza delle operazioni da ristrutturazione nel settore edile con quelle dichiarate nei dati dei Bonifici per ristrutturazione"	BG40U, BG50U, BG69U, BG75U	ISA corrispondente
Percentuale di attività da interventi di ristrutturazione dichiarata nel periodo di imposta precedente a quello di applicazione	Indicatore elementare di anomalia "Corrispondenza delle operazioni da ristrutturazione nel settore edile con quelle dichiarate nei dati dei Bonifici per ristrutturazione"	BG40U, BG50U, BG69U, BG75U	ISA corrispondente
Valore della produzione dichiarato nel periodo di imposta precedente a quello di applicazione	Indicatore elementare di anomalia "Corrispondenza delle operazioni da ristrutturazione nel settore edile con quelle dichiarate nei dati dei Bonifici per ristrutturazione"	BG40U, BG69U	ISA corrispondente
Codice modello ISA (impresa) relativo al periodo di imposta precedente a quello di applicazione	Visualizzazione Isa applicato per tipo reddito impresa nel periodo d'imposta precedente	Tutti gli ISA	ISA imprese Dato precalcolato per codice fiscale
Punteggio ISA (impresa) relativo al periodo di imposta precedente a quello di applicazione	Visualizzazione Punteggio Isa per tipo reddito impresa applicato nel periodo d'imposta precedente	Tutti gli ISA	ISA imprese Dato precalcolato per codice fiscale
Codice modello ISA (lavoro autonomo) relativo al periodo di imposta precedente a quello di applicazione	Visualizzazione Isa applicato per tipo reddito lavoro autonomo nel periodo d'imposta precedente	Tutti gli ISA	ISA lavoro autonomo Dato precalcolato per codice fiscale
Punteggio ISA (lavoro autonomo) relativo al periodo di imposta precedente a quello di applicazione	Visualizzazione Punteggio Isa applicato per tipo reddito lavoro autonomo nel periodo d'imposta precedente	Tutti gli ISA	ISA lavoro autonomo Dato precalcolato per codice fiscale
Codice modello ISA (impresa) relativo a due periodi di imposta precedenti a quello di applicazione	Visualizzazione Isa applicato per tipo reddito impresa nei due periodi di imposta precedenti	Tutti gli ISA	ISA imprese Dato precalcolato per codice fiscale
Punteggio ISA (impresa) relativo a due periodi di imposta precedenti a quello di applicazione	Visualizzazione Punteggio Isa applicato per tipo reddito impresa nei due periodi di imposta precedenti	Tutti gli ISA	ISA imprese Dato precalcolato per codice fiscale



Codice modello ISA (lavoro autonomo) relativo a due periodi di imposta precedenti a quello di applicazione	Visualizzazione Isa applicato per tipo reddito lavoro autonomo nei due periodi di imposta precedenti	Tutti gli ISA	ISA lavoro autonomo Dato precalcolato per codice fiscale
Punteggio ISA (lavoro autonomo) relativo a due periodi di imposta precedenti a quello di applicazione	Visualizzazione Punteggio Isa applicato per tipo reddito lavoro autonomo nei due periodi di imposta precedenti	Tutti gli ISA	ISA lavoro autonomo Dato precalcolato per codice fiscale
Coefficiente individuale ¹² per la stima dei ricavi/compensi	Indicatore elementare di affidabilità "Ricavi/Compensi per addetto"	Tutti gli ISA	Dato precalcolato per singola posizione ISA
Coefficiente individuale ¹² per la stima del valore aggiunto	Indicatore elementare di affidabilità "Valore aggiunto per addetto"	Tutti gli ISA	Dato precalcolato per singola posizione ISA
Numero di periodi d'imposta in cui è stata presentata una dichiarazione nei sette periodi d'imposta precedenti ¹³	Indicatore elementare di affidabilità "Ricavi/Compensi per addetto" Indicatore elementare di affidabilità "Valore aggiunto per addetto"	49 ISA ¹⁴	Dato precalcolato per singola posizione ISA
Ammortamenti per beni mobili strumentali (media della trasformata logaritmica dei sette periodi d'imposta precedenti) ¹⁵	Indicatore elementare di affidabilità "Ricavi/Compensi per addetto" Indicatore elementare di affidabilità "Valore aggiunto per addetto"	27 ISA ¹⁶	Dato precalcolato per singola posizione ISA
Canoni relativi a beni immobili (media della trasformata logaritmica dei sette periodi d'imposta precedenti) ¹⁵	Indicatore elementare di affidabilità "Valore aggiunto per addetto"	11 ISA ¹⁷	Dato precalcolato per singola posizione ISA
Costo del venduto e per la produzione di servizi (media della trasformata logaritmica	Indicatore elementare di affidabilità "Ricavi/Compensi per addetto"	22 ISA ¹⁸	Dato precalcolato per singola posizione ISA

¹² Nell'ambito degli ISA, le stime dei ricavi/compensi e del valore aggiunto sono personalizzate per singolo contribuente sulla base di uno specifico "Coefficiente individuale", che misura le differenze nella produttività degli operatori economici (ad esempio, dovute a diverse abilità manageriali, potere di mercato, ecc.) e che risulta calcolato sulla base dei dati riferiti alle otto annualità di imposta precedenti con riferimento alla singola posizione ISA. Nel caso in cui non sia possibile precalcolare il dato, il coefficiente individuale assumerà valore zero.

¹³ La variabile precalcolata viene valorizzata se, per lo specifico ISA e per la specifica Tipologia di reddito, sono utilizzate nelle funzioni di stima variabili calcolate come media dei sette periodi d'imposta precedenti.

¹⁴ Trattasi dei seguenti ISA: BA01U, BD04U, BD07U, BD09U, BD20U, BD21U, BD24U, BD25U, BD30U, BD32U, BD40U, BD47U, BD49U, BD50U, BD51U, BG76U, BG81U, BG87U, BG98U, BM03U, BM09U, BM18B, BM19U, BM21U, BM22A, BM25U, BM36U, BM46U, BM82U, CG14U, BD05U, BD08U, BD12U, BD14U, BD17U, BD23U, BD27U, BD33U, BD37U, BG31U, BG78U, BM02U, BM17U, BM23U, BM24U, BM48U, BM81U, BM86U, BM88U.

¹⁵ La variabile "precalcolata" è la media della trasformata logaritmica dei sette periodi d'imposta precedenti e viene valorizzata se, per lo specifico ISA e per la specifica tipologia di reddito, è utilizzata nelle funzioni di regressione "Ricavi/Compensi per addetto" e/o "Valore aggiunto per addetto".

Di seguito sono riportate le trasformate logaritmiche utilizzate nelle funzioni di regressione degli ISA:

- le variabili contabili (XC) sono utilizzate in stima come $\text{LN}[1+XC/(N^{\circ}\text{addetti} \times 1.000)]$;
- le variabili numeriche (XN) sono utilizzate in stima come $\text{LN}[1+XN/(N^{\circ}\text{addetti})]$.

¹⁶ Trattasi dei seguenti ISA: BA01U, BD07U, BD09U, BD20U, BD21U, BD25U, BD40U, BD49U, BG81U, BG98U, BM03U, BM18B, BM19U, BM21U, BM22A, BM25U, BM36U, BM46U, BD17U, BG31U, BG78U, BM02U, BM17U, BM23U, BM24U, BM81U, BM86U.

¹⁷ Trattasi dei seguenti ISA: BD07U, BD09U, BD20U, BD21U, BD30U, BD32U, BD40U, BG98U, BD23U, BG78U, BM48U.

¹⁸ Trattasi dei seguenti ISA: BD04U, BD07U, BD09U, BD24U, BD30U, BD32U, BD47U, BD50U, BD51U, BG76U, BG87U, BM09U, BD05U, BD08U, BD12U, BD14U, BD17U, BD37U, BG31U, BM02U, BM23U, BM88U.



dei sette periodi d'imposta precedenti) ¹⁵	Indicatore elementare di affidabilità "Valore aggiunto per addetto"		
Spese per lavoro dipendente al netto dei compensi corrisposti ai soci per l'attività di amministratore (media della trasformata logaritmica dei sette periodi d'imposta precedenti) ¹⁵	Indicatore elementare di affidabilità "Ricavi/Compensi per addetto"	BD32U	Dato precalcolato per singola posizione ISA
Costi produttivi (media della trasformata logaritmica dei sette periodi d'imposta precedenti) ¹⁵	Indicatore elementare di affidabilità "Ricavi/Compensi per addetto" Indicatore elementare di affidabilità "Valore aggiunto per addetto"	BD14U, BD17U, BD27U, BG78U, BM82U	Dato precalcolato per singola posizione ISA
Costi intermedi al netto del Costo sostenuto per la lavorazione affidata a terzi (media della trasformata logaritmica dei sette periodi d'imposta precedenti) ¹⁵	Indicatore elementare di affidabilità "Valore aggiunto per addetto"	BD25U	Dato precalcolato per singola posizione ISA
Consumi e altre spese (media della trasformata logaritmica dei sette periodi d'imposta precedenti) ¹⁵	Indicatore elementare di affidabilità "Valore aggiunto per addetto"	CG14U	Dato precalcolato per singola posizione ISA
Costo per servizi al netto dei compensi corrisposti ai soci per l'attività di amministratore e Canoni per beni mobili acquisiti in dipendenza di contratti di locazione non finanziaria e di noleggio (media della trasformata logaritmica dei sette periodi d'imposta precedenti) ¹⁵	Indicatore elementare di affidabilità "Valore aggiunto per addetto"	BM22A	Dato precalcolato per singola posizione ISA
Valore dei beni strumentali mobili in proprietà e in leasing (media della trasformata logaritmica dei sette periodi d'imposta precedenti) ¹⁵	Indicatore elementare di affidabilità "Ricavi/Compensi per addetto" Indicatore elementare di affidabilità "Valore aggiunto per addetto"	BD20U, BM03U, BD17U, BD33U, BD37U, BG78U	Dato precalcolato per singola posizione ISA
Canoni relativi a beni mobili acquisiti in dipendenza di contratti di locazione finanziaria (media della trasformata logaritmica dei sette periodi d'imposta precedenti) ¹⁵	Indicatore elementare di affidabilità "Ricavi/Compensi per addetto" Indicatore elementare di affidabilità "Valore aggiunto per addetto"	BD09U, BM21U, BM17U	Dato precalcolato per singola posizione ISA
Incrementi di immobilizzazioni per lavori interni (media della trasformata logaritmica dei sette periodi d'imposta precedenti) ¹⁵	Indicatore elementare di affidabilità "Ricavi/Compensi per addetto"	BD27U	Dato precalcolato per singola posizione ISA

Nei casi in cui non sia possibile riscontrare le informazioni nelle banche dati di riferimento o precalcolare il dato, la relativa variabile non sarà valorizzata¹⁹.

MODIFICABILITÀ DELLE VARIABILI PRECALCOLATE

¹⁹ Per le variabili non valorizzate il relativo valore è impostato a "null" ad eccezione degli ISA con doppio quadro contabile per i quali le variabili non valorizzate e non previste per la specifica tipologia di reddito sono impostate a zero.



Il "dato precalcolato per singola posizione ISA⁴" non può essere modificato.

In fase di applicazione, il contribuente può modificare:

- la variabile relativa all'Anno di inizio attività risultante in "Anagrafe Tributaria", anche se non valorizzata;
- i valori delle altre variabili fornite dall'Agenzia delle entrate, solo se valorizzate.

Inoltre, non sono modificabili le informazioni relative ai punteggi ISA nei periodi di imposta precedenti a quello di applicazione (Codice modello ISA e Punteggio ISA).




ALLEGATO 95

NOTA TECNICA E METODOLOGICA

TERRITORIALITÀ DEL LIVELLO DELLE QUOTAZIONI IMMOBILIARI

DEFINITA SU DATI
DELL'OSSERVATORIO SUL MERCATO IMMOBILIARE (OMI)
RIFERITI ALL'ANNO 2019



CRITERI PER LA DEFINIZIONE DEL “LIVELLO DELLE QUOTAZIONI IMMOBILIARI”

Per tener conto delle possibili differenze dei risultati economici legate al luogo di svolgimento dell'attività, nella fase di definizione dei nuovi Indici Sintetici di Affidabilità Fiscale (ISA) vengono utilizzati gli esiti delle analisi territoriali che diversificano il territorio nazionale sulla base di specifici indicatori.

La “*Territorialità del livello delle quotazioni immobiliari*” ha come obiettivo la differenziazione del territorio nazionale sulla base dei valori di mercato degli immobili per comune e provincia.

I dati presi in considerazione per l'evoluzione della “*Territorialità del livello delle quotazioni immobiliari*” provengono dall'Osservatorio sul Mercato Immobiliare (OMI) riferiti all'anno 2019 e viene utilizzata la classificazione dei comuni aggiornata al 31 dicembre 2019.

I dati dell'OMI contengono, per ogni comune, il valore minimo e il valore massimo di mercato degli immobili distinti per:

- Tipologia;
- Stato conservativo;
- Fascia comunale;
- Zona comunale.

Nell'analisi della “*Territorialità del livello delle quotazioni immobiliari*” sono state esaminate le seguenti tipologie di immobili:

- Abitazioni civili;
- Abitazioni di tipo economico;
- Laboratori;
- Magazzini;
- Negozi;
- Uffici;
- Ville e villini.

Per ogni tipologia di immobile sono presenti tre modalità che ne contraddistinguono lo stato conservativo: scadente, normale e ottimo. Nell'analisi sono stati considerati i valori di quotazione minimi e massimi degli immobili relativi alla modalità normale¹.

I dati relativi alla fascia comunale (centrale, semicentrale, periferica, rurale e suburbana) sono utilizzati a livello di singola zona comunale. Ad ogni fascia comunale appartengono una o più zone comunali a seconda della grandezza del comune.

Nella prima fase l'obiettivo della metodologia è stato quello di individuare, per ogni comune, il prezzo di riferimento delle quotazioni di ogni tipologia di immobile.


Tale prezzo è stato ottenuto calcolando dapprima, per ogni tipologia di immobile, la media geometrica² tra il valore minimo e il valore massimo delle quotazioni degli immobili a livello di singola zona comunale.

I valori desunti per zone comunali sono stati successivamente aggregati, per ogni tipologia di immobile, al livello superiore (fascia comunale) mediante l'utilizzo della media geometrica.

Infine, attraverso il calcolo della media geometrica dei diversi valori ottenuti per fasce comunali di ogni tipologia di immobile, si è ottenuto il prezzo di riferimento delle quotazioni immobiliari per comune di ciascuna tipologia di immobile.

¹ In assenza della modalità “normale” è stata utilizzata la modalità “ottimo”.

² L'utilizzo della media geometrica rispetto a quella aritmetica ha permesso di ridurre l'influenza dei valori estremi della distribuzione.



In caso di assenza dei dati OMI sulle quotazioni per tutte le tipologie di immobili considerate (Abitazioni civili, Abitazioni di tipo economico, Laboratori, Magazzini, Negozi, Uffici, Ville e villini), sono stati assegnati i prezzi di riferimento delle quotazioni immobiliari relativi al comune confinante³ più simile in termini di numero di abitanti residenti⁴. Il metodo descritto è stato applicato in modo iterativo fino all'assegnazione dei prezzi di riferimento delle quotazioni immobiliari ad ogni comune.

Nella seconda fase della metodologia si è applicata un'analisi fattoriale del tipo Analyse des données: l'Analisi in Componenti Principali.

L'Analisi in Componenti Principali è una tecnica statistica che permette di ridurre il numero delle variabili originarie pur conservando gran parte dell'informazione iniziale. A tal fine vengono identificate nuove variabili, dette componenti principali, tra loro ortogonali (indipendenti e incorrelate), che spiegano il massimo possibile della varianza iniziale.

Le variabili prese in esame nell'Analisi in Componenti Principali sono i prezzi di riferimento delle quotazioni immobiliari precedentemente individuati per ogni tipologia di immobile a livello di singolo comune. Il procedimento di sintesi ottenuto dall'applicazione dell'Analisi in Componenti Principali ha portato alla scelta solo della prima componente principale (*single factor solution*) che spiega l'80% della varianza totale delle variabili originarie e identifica, come indicatore sintetico, il "livello delle quotazioni immobiliari a livello comunale".

Per evitare distorsioni di tale indicatore, dovute alla possibile presenza di valori anomali, la distribuzione dell'"Indicatore delle quotazioni immobiliari a livello comunale" è stata successivamente standardizzata⁵ a valori compresi nell'intervallo tra zero e uno⁶.

Nel Sub Allegato 95.A viene riportato l'elenco, per regione, dei comuni e del relativo "livello delle quotazioni immobiliari".

"L'indicatore delle quotazioni immobiliari a livello provinciale" è stato ottenuto attraverso la ponderazione dell'indicatore a livello comunale con il rapporto tra il numero di abitanti per comune e il numero complessivo di abitanti della provincia di appartenenza.

Nel Sub Allegato 95.B viene riportato l'elenco, per regione, delle province e del relativo "livello delle quotazioni immobiliari".

La classificazione dei comuni, delle province e delle regioni è aggiornata al 31 dicembre 2019.

³ Per ciascun comune sono stati individuati i comuni più vicini in termini di distanza in linea d'aria in base ai dati cartografici Istat aggiornati al 31 Dicembre 2019.

⁴ Censimento Istat, 2011.

⁵ I valori della distribuzione sono trattati nel seguente modo: $(\text{valore} - \text{valore minimo}) / (\text{valore massimo} - \text{valore minimo})$. In questo modo il valore minimo della distribuzione assume valore zero, mentre il valore massimo assume valore 1.

⁶ I valori della distribuzione superiori a sei volte il 95° percentile sono stati posti pari a tale valore.



SUB ALLEGATO 95.A

Elenco, per Regione, dei Comuni
e del relativo livello delle quotazioni immobiliari
riferito all'anno 2019 su
classificazione dei comuni al 31/12/2019



Elenco, per Regione, dei Comuni e del relativo livello delle quotazioni immobiliari

REGIONE		REGIONE	
ABRUZZO		BASILICATA	
ABBATEGGIO	0,1129	ABRIOLA	0,0368
ACCIANO	0,0488	ACCETTURA	0,0533
AIELLI	0,0691	ACERENZA	0,0378
ALANNO	0,1186	ALBANO DI LUCANIA	0,0366
ALBA ADRIATICA	0,1813	ALIANO	0,0482
ALFEDENA	0,1491	ANZI	0,0407
ALTINO	0,1077	ARMENTO	0,0302
ANCARANO	0,0802	ATELLA	0,0438
ANVERSA DEGLI ABRUZZI	0,0732	AVIGLIANO	0,0726
ARCHI	0,1077	BALVANO	0,0384
ARI	0,0913	BANZI	0,0407
ARIELLI	0,0913	BARAGLIANO	0,0444
ARSITA	0,0366	BARILE	0,0473
ATELETA	0,1242	BELLA	0,0408
ATESSA	0,1226	BERNALDA	0,1461
ATRI	0,1212	BRIENZA	0,0403
AVEZZANO	0,1071	BRINDISI MONTAGNA	0,0366
BALSORANO	0,1033	CALCIANO	0,0423
BARETE	0,0791	CALVELLO	0,0368
BARISCIANO	0,0787	CALVERA	0,0340
BARREA	0,1156	CAMPOMAGGIORE	0,0371
BASCIANO	0,0681	CANCELLARA	0,0354
BELLANTE	0,0759	CARBONE	0,0337
BISEGNA	0,0432	CASTELGRANDE	0,0353
BISENTI	0,0496	CASTELLUCCIO INFERIORE	0,0422
BOLOGNANO	0,0895	CASTELLUCCIO SUPERIORE	0,0394
BOMBA	0,0684	CASTELMEZZANO	0,0393
BORRELLIO	0,0636	CASTEL SARACENO	0,0359
BRITTOLI	0,0495	CASTRONUOVO DI SANT'ANDREA	0,0354
BUCCHIANICO	0,1120	CERSOSIMO	0,0358
BUGNARA	0,0541	CHIARAMONTE	0,0431
BUSSI SUL TIRINO	0,0779	CIRIGLIANO	0,0238
CAGNANO AMITERNO	0,0842	COLOBRARO	0,0429
CALASCIO	0,0879	CORLETO PERTICARA	0,0403
CAMPPI	0,0733	CRACO	0,0370
CAMPO DI GIOVE	0,1112	EPISCOPIA	0,0383
CAMPOTOSTO	0,0791	FARELLA	0,0358
CANISTRO	0,0471	FERRANDINA	0,1090
CANOSA SANNITA	0,0913	FILIANO	0,0393
CANSANO	0,0534	FORENZA	0,0344
CANZANO	0,0559	FRANCAVILLA IN SINNI	0,0464
CAPESTRANO	0,0704	GALLICCHIO	0,0342
CAPISTRELLO	0,0802	GARAGUSO	0,0530
CAPITIGNANO	0,0791	GENZANO DI LUCANIA	0,0427
CAPORCIANO	0,0573	GINESTRA	0,0455
CAPPADOCIA	0,0943	GORGOLIONE	0,0392
CAPPELLE SUL TAVO	0,1254	GRASSANO	0,0650
CARAMANICO TERME	0,1338	GROTTOLE	0,0608
CARAPELLE CALVISIO	0,0391	GRUMENTO NOVA	0,0395
CARPINETO SINELLO	0,0636	GUARDIA PERTICARA	0,0346
CARPINETO DELLA NORA	0,0521	IRSINA	0,0540
CARSOLI	0,1121	LAGONEGRO	0,0633
CARUNCHIO	0,0636	LATRONICO	0,0393
CASACANDITELLA	0,0913	LAURENZANA	0,0383
CASALANGUIDA	0,0636	LAVELLO	0,0822
CASALBORDINO	0,1303	MARATEA	0,2015
CASALINCONTRADA	0,1148	MARSICO NUOVO	0,0415
CASOLI	0,1220	MARSICOVETERE	0,0596
CASTEL CASTAGNA	0,0508	MASCHITO	0,0393
CASTEL FRENTANO	0,1327	MATERA	0,2774
CASTEL DEL MONTE	0,0837	MELFI	0,0769
CASTEL DI IERI	0,0473	MIGLIONICO	0,0531
CASTEL DI SANGRO	0,1627	MISSANELLO	0,0414
CASTELGUIDONE	0,0636	MOLITERNO	0,0394
CASTELLAFIUME	0,0564	MONTALBANO JUNICO	0,0706
CASTELLALTO	0,0774	MONTMILONE	0,0453
CASTELLI	0,0533	MONTEMURRO	0,0376
CASTELVECCHIO CALVISIO	0,0423	MONTESCAGLIOSO	0,0761
CASTELVECCHIO SUBEQUO	0,0516	MURO LUCANO	0,0516
CASTIGLIONE MESSER MARINO	0,0684	NEMOLI	0,0467
CASTIGLIONE MESSER RAIMONDO	0,0684	NOEPOLI	0,0467
CASTIGLIONE A CASAURIA	0,0767	NOVA SIRI	0,0814
CASTILENTI	0,0654	OLIVETO LUCANO	0,0294
CATIGNANO	0,1014	OPPIDO LUCANO	0,0430
CÉLANO	0,0714	PALAZZO SAN GERVASIO	0,0453
CELENZA SUL TRIGNO	0,0636	PATERNO	0,0374
CELLINO ATTANASIO	0,0593	PESCOPAGANO	0,0380
CEPAGATTI	0,1279	PICERNO	0,0499
CERCHIO	0,0621	PIETRAGALLA	0,0449
CERMIGNANO	0,0513	PIETRAPERTOSA	0,0355
CHIETI	0,1575	PIGNOLA	0,0783
CITTÀ SANT'ANGELO	0,1658	PISTICCI	0,1054
CIVITA D'ANTINO	0,0527	POLICORO	0,1752
CIVITALUPARELLA	0,0636	POMARICO	0,0482
CIVITALUANA	0,0983	POTENZA	0,1805
CIVITELLA ALFEDENA	0,1369	RAPOLLA	0,0411
CIVITELLA CASANOVA	0,1005	RAPONE	0,0389
CIVITELLA MESSER RAIMONDO	0,0684	RIONERO IN VULTURE	0,0751
CIVITELLA ROVETO	0,0915	RIPACANDIDA	0,0433
CIVITELLA DEL TRONTO	0,0716	RIVELLO	0,0479
COCULLO	0,0448	ROCCANOVA	0,0366
COLLARMELE	0,0470	ROTONDA	0,0375
COLLECORVINO	0,0949	ROTONDELLA	0,0602
COLLEDARA	0,0638	RUOTI	0,0398
COLLEDIMACINE	0,0636		
COLLEDMEZZO	0,0636		
COLLELONGO	0,0486		
COLLEPIETRO	0,0364		
COLONNELLA	0,0996		
CONTROGUERRA	0,0688	PIETRACAMELA	0,0911
CORFINIO	0,0958	PIETRAFERRAZZANA	0,0636
CORROPOLI	0,0999	PIETRANICO	0,0885
CORTINO	0,0325	PINETO	0,1874
CORVARA	0,0666	PIZZOFERRATO	0,0716
CRECCHIO	0,0913	PIZZOLI	0,1410
CROGNALETO	0,0345	POGGIO PICENZE	0,0986
CUGNOLI	0,0911	POGGIOFIORITO	0,0913
CUPELLO	0,1173	POLLUTRI	0,1056
DOGLIOLA	0,0636	POPOLI	0,1197
ELICE	0,0606	PRATA D'ANSIDONIA	0,0566
FAGNANO ALTO	0,0463	PRATOLA PELIGNA	0,0742
FALLO	0,0636	PRETORO	0,0978
FANO ADRIANO	0,0645	PREZZA	0,0788
FARA FILIORUM PETRI	0,1096	QUADRI	0,0684
FARA SAN MARTINO	0,0684	RAIANO	0,0837
FARINDOLA	0,0579	RAPINO	0,0913
FILETTO	0,0913	RIPA TEATINA	0,1197
FONTECCHIO	0,0505	RIVISONDOLI	0,2544
FOSSA	0,0560	ROCCA PIA	0,1855
FOSSACESIA	0,1510	ROCCA SAN GIOVANNI	0,1229
FRAINE	0,0636	ROCCA SANTA MARIA	0,0347
FRANCAVILLA AL MARE	0,1798	ROCCA DI BOTTE	0,0923
FRESAGRANDINARIA	0,0636	ROCCA DI CAMBIO	0,0923
FRISA	0,0918	ROCCA DI MEZZO	0,2367
FURCI	0,0636	ROCCASALE	0,0742
GAGLIANO ATERNO	0,0473	ROCCAMONTEPIANO	0,0913
GAMBERALE	0,0636	ROCCAMORICE	0,0787
GESSOPALENA	0,0684	ROCCARASO	0,2854
GIOIA DEI MARSII	0,0631	ROCCASCALLEGNA	0,0684
GISSI	0,1096	ROCCASPINALVETI	0,0684
GIULIANO TEATINO	0,0913	ROIO DEL SANGRO	0,0636
GIULIANOVA	0,1659	ROSCIANO	0,1035
GORIANO SICOLI	0,0461	ROSELLO	0,0636
GUARDIAGRELE	0,1220	ROSETO DEGLI ABRUZZI	0,1777
GUILMI	0,0636	SALLE	0,0686
INTRODACAUA	0,0695	SAN BENEDETTO DEI MARSII	0,0824
ISOLA DEL GRAN SASSO D'ITALIA	0,0858	SAN BENEDETTO IN PERILLIS	0,0425
L'AQUILA	0,1248	SAN BUONO	0,0636
LAMA DEI PELIGNI	0,0684	SAN DEMETRIO NE' VESTINI	0,1034
LANCIANO	0,1508	SAN GIOVANNI LIPIONI	0,0636
LECCE NEI MARSII	0,0629	SAN GIOVANNI TEATINO	0,1459
LENTELLA	0,0636	SAN MARTINO SULLA MARRUCINA	0,0913
LETTOMANOPPELLO	0,1000	SAN PIO DELLE CAMERE	0,0636
LETTOPALENA	0,0636	SAN SALVO	0,1540
LISCIA	0,0636	SAN VALENTINO IN ABRUZZO	0,0916
LORETO APRUTINO	0,1151	CITERIORE	
LUCO DEI MARSII	0,0753	SAN VINCENZO VALLE ROVETO	0,0740
LUCOLI	0,1015	SAN VITO CHIETINO	0,1416
MAGLIANO DE' MARSII	0,0773	SANTEGIDIO ALLA VIBRATA	0,1101
MANOPPELLO	0,1268	SANTEUFEMIA A MAIELLA	0,0673
MARTINSICURO	0,1410	SANTEUSANIO FORCONESE	0,0549
MASSA D'ALBE	0,0725	SANTEUSANIO DEL SANGRO	0,0961
MIGLIANICO	0,1197	SANTOMEREO	0,0923
MOLINA ATERNO	0,0408	SANTA MARIA IMBARO	0,1197
MONTAZZOLI	0,0684	SANTE MARIE	0,0891
MONTABELLO DI BERTONA	0,0452	SANTO STEFANO DI SESSANIO	0,1698
MONTABELLO SUL SANGRO	0,0636	SCAFA	0,1057
MONTEFERRANTE	0,0636	SCANNO	0,1897
MONTEFINO	0,0545	SCERNI	0,1096
MONTELAPIANO	0,0636	SCHIAVI DI ABRUZZO	0,0636
MONTENERODOMO	0,0636	SCONTRONE	0,0526
MONTEODORISIO	0,1096	SCOPBITO	0,1332
MONTETERALE	0,0842	SCURCOLA MARSICANA	0,0843
MONTESILVANO	0,2029	SECINARO	0,0507
MONTORIO AL VOMANO	0,0796	SERRAMONACESCA	0,0789
MORINO	0,0612	SILVI	0,1735
MORRO D'ORO	0,0834	SPOLTORE	0,1711
MOSCIANO SANT'ANGELO	0,1073	SULMONA	0,0991
MOSCUFO	0,0948	TAGLIACOZZO	0,0932
MOZZAGROGNA	0,1197	TARANTA PELIGNA	0,0636
NAVELLI	0,0629	TERAMO	0,1352
NERETO	0,1011	TIONE DEGLI ABRUZZI	0,0463
NOCCIANO	0,1000	TOCCO DA CASAURIA	0,0762
NOTTARESCO	0,0834	TOLLO	0,1197
OCRE	0,0994	TORANO NUOVO	0,0814
OFENA	0,0451	TORINO DI SANGRO	0,1231
OPI	0,1369	TORNARECCIO	0,0684
ORICOLA	0,0896	TORNIMPARTE	0,0819
ORSOGNA	0,1327	TORRE DE' PASSERI	0,1036
ORTONA	0,1479	TORREBRUNA	0,0636
ORTONA DEI MARSII	0,0495	TORREVECCHIA TEATINA	0,1197
ORTUCCHIO	0,0644	TORRICELLA PELIGNA	0,0684
OVINDOLI	0,2023	TORRICELLA SICURA	0,0767
PACENTRO	0,0618	TORTORETO	0,1690
PAGLIETA	0,1096	TOSSICIA	0,0615
PALENA	0,0853	TRASACCO	0,0602
PALMOLI	0,0636	TREGGIO	0,1149
PALOMBARO	0,0684	TUFILLO	0,0636
PENNA SANT'ANDREA	0,0788	TURRIVALIGNANI	0,0979
PENNADOMO	0,0636	VACRI	0,0913
PENNAPIEDIMONTE	0,0684	VALLE CASTELLANA	0,0504
PENNE	0,1245	VASTO	0,1707
PERANO	0,1077	VICOLI	0,0562
PERETO	0,0747	VILLA CELIERA	0,0524
PESCARA	0,2516	VILLA SANT'ANGELO	0,0560
PESCIASSEROLI	0,2165	VILLA SANTA LUCIA DEGLI ABRUZZI	0,0387
PESCINA	0,0778		
PESCOCOSTANZO	0,3381	VILLA SANTA MARIA	0,0684
PESCOSANSONESCO	0,0698	VILLALAGO	0,1086
PETTORANO SUL GIZIO	0,0594	VILLALFONSINA	0,0961
PIANELLA	0,1395	VILLAMAGNA	0,0913
PICCIANO	0,0622	VILLAVALLELONGA	0,0444
		VILLETTA BARREA	0,1257
		VITTORITO	0,0713

Elenco, per Regione, dei Comuni e del relativo livello delle quotazioni immobiliari

RUVO DEL MONTE	0,0400	CARAFFA DEL BIANCO	0,0709	ISCA SULLO IONIO	0,0996	RIZZICONI	0,0519
SALANDRA	0,0555	CARAFFA DI CATANZARO	0,0792	ISOLA DI CAPO RIZZUTO	0,0898	ROCCA IMPERIALE	0,0773
SAN CHIRICO NUOVO	0,0375	CARDETO	0,0749	JACURSO	0,0613	ROCCA DI NETO	0,1578
SAN CHIRICO RAPARO	0,0381	CARDINALE	0,0645	JOPPOLO	0,0649	ROCCABERNARDA	0,0479
SAN COSTANTINO ALBANESE	0,0380	CARERI	0,0653	LAGANADI	0,0673	ROCCAFORTE DEL GRECO	0,0678
SAN FELE	0,0358	CARFIZZI	0,0300	LAGO	0,0627	ROCELLA IONICA	0,1015
SAN GIORGIO LUCANO	0,0347	CARIATI	0,1096	LAINO BORGO	0,0377	ROGGIANO GRAVINA	0,0689
SAN MARTINO D'AGRI	0,0377	CARLOPOLI	0,0778	LAINO CASTELLO	0,0339	ROGHUDI	0,0855
SAN MAURO FORTE	0,0484	CAROLEI	0,0880	LAMEZIA TERME	0,1343	ROGLIANO	0,0543
SAN PAOLO ALBANESE	0,0365	CARPANZANO	0,0404	LAPPANO	0,0579	ROMBILO	0,0414
SAN SEVERINO LUCANO	0,0350	CASABONA	0,0402	LATTARICO	0,0649	ROSARNO	0,0809
SANT'ANGELO LE FRATTE	0,0380	CASALI DEL MANCO	0,0662	LAUREANA DI BORRELLO	0,0537	ROSE	0,0605
SANT'ARCANGELO	0,0511	CASIGNANA	0,0618	LIMBADI	0,0499	ROSETO CAPO SPULICO	0,0762
SARCONI	0,0387	CASSANO ALL'IONIO	0,0863	LOCRI	0,1012	ROTA GRECA	0,0488
SASSO DI CASTALDA	0,0396	CASTELSILANO	0,0405	LONGOBARDO	0,0831	ROVITO	0,0782
SATRIANO DI LUCANIA	0,0400	CASTIGLIONE COSENTINO	0,0839	LONGOBUCCI	0,0604	SAMO	0,0713
SAVOIA DI LUCANIA	0,0379	CASTROLIBERO	0,0766	LUNGRO	0,0437	SAN BASILE	0,0297
SCANZANO JONICO	0,1183	CASTROREGIO	0,0311	LUZZI	0,0700	SAN BENEDETTO ULLANO	0,0478
SENISE	0,0484	CASTROVILLARI	0,1142	MAGISANO	0,0585	SAN CALOGERO	0,0492
SPINOSO	0,0390	CATANZARO	0,1661	MAIDA	0,0729	SAN COSMO ALBANESE	0,0488
STIGLIANO	0,0568	CAULONIA	0,0950	MAIERATO	0,0476	SAN COSTANTINO CALABRO	0,0450
TEANA	0,0357	CELICO	0,0661	MAIERÀ	0,0627	SAN DEMETRIO CORONE	0,0462
TERRANOVA DI POLLINO	0,0407	CELLARA	0,0506	MALITO	0,0398	SAN DONATO DI NINEA	0,0530
TITO	0,0840	CENADI	0,0621	MALVITO	0,0521	SAN FERDINANDO	0,0838
TOLVE	0,0431	CENTRACHE	0,0618	MAMMOLA	0,0706	SAN FILI	0,0747
TRAMUTOLA	0,0466	CERCHIARA DI CALABRIA	0,0461	MANDATORICCIO	0,0659	SAN FLORO	0,1048
TRECCHINA	0,0496	CERENZIA	0,0393	MANGONE	0,0617	SAN GIORGIO ALBANESE	0,0481
TRICARICO	0,0579	CERISANO	0,0755	MARANO MARCHESATO	0,0728	SAN GIORGIO MORGETO	0,0551
TRIVIGNO	0,0384	CERVA	0,0606	MARANO PRINCIPATO	0,0761	SAN GIOVANNI DI GERACE	0,0664
TURSI	0,0560	CERVICATI	0,0519	MARCEDUSA	0,0616	SAN GIOVANNI IN FIORE	0,0673
VAGLIO BASILICATA	0,0408	CERZETO	0,0390	MARCELLINARA	0,1094	SAN GREGORIO D'IPPONA	0,0390
VALSINNI	0,0442	CESSANITI	0,0399	MARINA DI GIOIOSA IONICA	0,0881	SAN LORENZO	0,0799
VENOSA	0,0869	CETRARO	0,1053	MAROPATI	0,0565	SAN LORENZO BELLIZZI	0,0259
VIETRI DI POTENZA	0,0419	CHIARAVALLE CENTRALE	0,0912	MARTIRANO	0,0638	SAN LORENZO DEL VALLO	0,0531
VIGGIANELLO	0,0352	CICALA	0,0618	MARTIRANO LOMBARDO	0,0582	SAN LUCA	0,0577
VIGGIANO	0,0475	CIMINÀ	0,0685	MARTONE	0,0704	SAN LUCIDO	0,0969
		CINQUEFRONDI	0,0437	MARZI	0,0382	SAN MANGO D'AQUINO	0,0612
		CIRÒ	0,0431	MELICUCCO	0,0587	SAN MARCO ARGENTANO	0,0627
		CIRÒ MARINA	0,0490	MELICUCCÀ	0,0554	SAN MARTINO DI FINITA	0,0359
		CITTANOVA	0,0720	MELISSA	0,0444	SAN MAURO MARCHESATO	0,0399
		CIVITA	0,0495	MELITO DI PORTO SALVO	0,1035	SAN NICOLA ARCELLA	0,1698
		CLETO	0,0435	MENDICINO	0,0816	SAN NICOLA DA CRISSA	0,0410
		COLOSIMI	0,0390	MESORACA	0,0591	SAN NICOLA DELL'ALTO	0,0292
		CONDOLFURI	0,0853	MIGLIERINA	0,0638	SAN PIETRO APOSTOLO	0,0626
		CONFLENTI	0,0654	MILETO	0,0538	SAN PIETRO A MAIDA	0,0593
		CORIGLIANO-ROSSANO	0,1050	MOLOCHIO	0,0573	SAN PIETRO DI CARIDÀ	0,0533
		CORTALE	0,0615	MONASTERACE	0,0843	SAN PIETRO IN AMANTEA	0,0667
		COSENZA	0,1616	MONGIANA	0,0387	SAN PIETRO IN GUARANO	0,0771
		COSOLETO	0,0626	MONGRASSANO	0,0601	SAN PROCOPIO	0,0550
		COTRONEI	0,0659	MONTALTO UFFUGO	0,0836	SAN ROBERTO	0,0663
		CROPALATI	0,0451	MONTAURIO	0,1384	SAN SOSTENE	0,0951
		CROPANI	0,1022	MONTABELLO JONICO	0,0739	SAN SOSTI	0,0337
		CROSIA	0,0634	MONTegiORDANO	0,0648	SAN VINCEZIO LA COSTA	0,0632
		CROTONE	0,2212	MONTepAONE	0,1396	SAN VITO SULLO IONIO	0,0738
		CRUCOLI	0,0414	MONTROSSO CALABRO	0,0396	SANGINETO	0,1087
		CURINGA	0,0688	MORANO CALABRO	0,0515	SANT'AGATA DEL BIANCO	0,0673
		CUTRO	0,0743	MORMANNO	0,0539	SANT'AGATA DI ESARO	0,0495
		DASÀ	0,0392	MOTTA SAN GIOVANNI	0,0930	SANT'ALESSIO IN ASPROMONTE	0,0671
		DAVOLI	0,1259	MOTTA SANTA LUCIA	0,0638	SANT'ANDREA APOSTOLO DELLO IONIO	0,0987
		DECOLLATURA	0,0751	MOTTAFFOLLONE	0,0448		
		DELIANUOVA	0,0617	NARDODIPACE	0,0341	SANT'EUFEMIA D'ASPRAMONTE	0,0589
		DIAMANTE	0,1812	NICOTERA	0,0620	SANT'ILARIO DELLO IONIO	0,0621
		DINAMI	0,0364	NOCARA	0,0343	SANT'ONOFRO	0,0500
		DIPIGNANO	0,0820	NOCERA TERINESE	0,1311	SANTA CATERINA ALBANESE	0,0495
		DOMANICO	0,0498	OLIVADI	0,0632	SANTA CATERINA DELLO IONIO	0,0935
		DRAPIA	0,0573	OPPIDO MAMERTINA	0,0531	SANTA CRISTINA D'ASPRAMONTE	0,0601
		FABRIZIA	0,0371	ORIOLO	0,0712	SANTA DOMENICA TALAO	0,0622
		FAGNANO CASTELLO	0,0569	ORSOMARSO	0,0562	SANTA MARIA DEL CEDRO	0,1812
		FALCONARA ALBANESE	0,0859	PALERMITI	0,0632	SANTA SEVERINA	0,0556
		FALERNA	0,1027	PALIZZI	0,0620	SANTA SOFIA D'EPSIRO	0,0473
		FEROLETO ANTICO	0,0659	PALLAGORIO	0,0363	SANTO STEFANO DI ROGLIANO	0,0689
		FEROLETO DELLA CHIESA	0,0535	PALMI	0,1207	SANTO STEFANO IN ASPROMONTE	0,0718
		FERRUZZANO	0,0743	PALUDI	0,0388	SARACENA	0,0515
		FIGLINE VEGLIATURO	0,0638	PANETTIERI	0,0370	SATRIANO	0,1266
		FILADELFA	0,0552	PAOLA	0,1273	SAVELLI	0,0393
		FILANDARI	0,0489	PAPASIDERO	0,0412	SCALA COELI	0,0337
		FILOGASO	0,0422	PARENTI	0,0445	SCALA	0,1213
		FIRMO	0,0471	PARGHELLA	0,0705	SCANDALE	0,1490
		FUMARA	0,0682	PATERNO CALABRO	0,0484	SCIDO	0,0549
		FUMEFREDDO BRUZIO	0,0913	PAZZANO	0,0695	SCIGLIANO	0,0387
		FOSSATO SERRALTA	0,0504	PEDIVIGLIANO	0,0374	SCILLA	0,1225
		FRANCAVILLA ANGITOLA	0,0418	PENTONE	0,0562	SELLIA	0,0638
		FRANCAVILLA MARITTIMA	0,0530	PETILIA POLICASTRO	0,0448	SELLIA MARINA	0,0995
		FRANCICA	0,0440	PETRIZZI	0,0632	SEMINARA	0,0775
		FRASCINETO	0,0515	PETRONÀ	0,0614	SERRA SAN BRUNO	0,0773
		FUSCALDO	0,0905	PIANE CRATI	0,0612	SERRA D'AIELLO	0,0342
		GAGLIATO	0,0615	PIANOPOLI	0,0584	SERRASTRETTA	0,0472
		GALATRO	0,0533	PIETRAFITTA	0,0558	SERRATA	0,0540
		GASPERINA	0,0705	PIETRAPAOLO	0,0623	SERSALE	0,1047
		GERACE	0,0824	PIZZO	0,1245	SETTINGIANO	0,0813
		GEROCARNE	0,0460	PIZZONI	0,0420	SIDERNO	0,1115
		GIFFONE	0,0540	PLACANICA	0,0594	SIMBARIO	0,0406
		GIMIGLIANO	0,0789	PLATACI	0,0285	SIMERI CRICHI	0,0767
		GIOIA TAURO	0,0713	PLATANIA	0,0519	SINOPOLI	0,0536
		GIOIOSA IONICA	0,0677	PLATI	0,0623	SORBO SAN BASILE	0,0506
		GIRIFALCO	0,1202	POLIA	0,0342	SORIANO	0,0411
		GIZZERIA	0,1220	POLISTENA	0,0868	SORIANO CALABRO	0,0449
		GRIMALDI	0,0591	PORTIGLIOLA	0,0658	SOVERATO	0,1817
		GRISOLIA	0,0908	PRAIA A MARE	0,1581	SOVERIA MANNELLI	0,0800
		GROTTERIA	0,0667	REGGIO DI CALABRIA	0,1221	SOVERIA SIMERI	0,0626
		GUARDAVALLE	0,0957	RENDE	0,1808	SPADOLA	0,0412
		GUARDIA PIEMONTESE	0,0745	RIACE	0,0676	SPEZZANO ALBANESE	0,0558
		IONADI	0,0718	RICADI	0,0877	SPEZZANO DELLA SILA	0,0695


REGIONE CALABRIA

ACQUAFORMOSA	0,0363
ACQUAPPESA	0,1012
ACQUARO	0,0347
ACRI	0,0724
AFRICO	0,0690
AGNANA CALABRA	0,0675
AIELLO CALABRO	0,0531
AIETA	0,0495
ALBI	0,0614
ALBIDONA	0,0403
ALESSANDRIA DEL CARRETTO	0,0270
ALTILIA	0,0385
ALTOMONTE	0,0616
AMANTEA	0,1411
AMARONI	0,0628
AMATO	0,0626
AMENDOLARA	0,0632
ANDALI	0,0623
ANSIO	0,0555
ANTONIMINA	0,0721
APRIGLIANO	0,0606
ARDORE	0,0677
ARENA	0,0354
ARGUSTO	0,0573
BADOLATO	0,0939
BAGALADI	0,0796
BAGNARA CALABRA	0,1010
BELCASTRO	0,0797
BELMONTE CALABRO	0,0797
BELSITO	0,0532
BELVEDERE MARITTIMO	0,1468
BELVEDERE DI SPINELLO	0,1438
BENESTARE	0,0693
BIANCHI	0,0507
BIANCO	0,0736
BISIGNANO	0,0742
BIVONGI	0,0689
BOCCHIGLIERO	0,0490
BONIFATI	0,1024
BORGIA	0,1342
BOTRICELLO	0,1066
BOVA	0,0796
BOVA MARINA	0,0958
BOVALINO	0,0862
BRANCALEONE	0,0753
BRIATICO	0,1224
BROGNATURO	0,0385
BRUZZANO ZEFFIRIO	0,0718
BUONVICINO	0,0638
CACCURI	0,0418
CALANNA	0,0643
CALOPEZZATI	0,0555
CALOVETO	0,0332
CAMINI	0,0792
CAMPANA	0,0453
CAMPO CALABRO	0,0770
CANDIDONI	0,0574
CANNA	0,0347
CANOLO	0,0621
CAPISTRANO	0,0354



Elenco, per Regione, dei Comuni e del relativo livello delle quotazioni immobiliari

SPILINGA	0,0409	CAIAZZO	0,1122	CORBARA	0,0984	MONTE DI PROCIDA	0,2622
SQUILLACE	0,1312	CAIRANO	0,0488	CORLETO MONFORTE	0,0607	MONTECALVO IRPINO	0,0525
STAITI	0,0693	CAIVANO	0,1476	CRISPANO	0,1415	MONTECORICE	0,1097
STALETTI	0,1615	CALABRITTO	0,0520	CUCCARO VETERE	0,0706	MONTECORVINO PUGLIANO	0,1235
STEFANACONI	0,0364	CALITRI	0,0831	CURTI	0,1298	MONTECORVINO ROVELLA	0,1147
STIGNANO	0,0629	CALVANICO	0,1148	CUSANO MUTRI	0,1283	MONTEFALCONE	0,0651
STILO	0,0607	CALVI	0,1488	DOMICELLA	0,0856	MONTEFALCONE DI VAL FORTORE	0,1154
STRONGOLI	0,1642	CALVI RISORTA	0,0868	DRAGONI	0,0984	MONTEFORTE CILENTO	0,0686
TARSIA	0,0421	CALVIZZANO	0,1564	DUGENTA	0,1204	MONTEFORTE IRPINO	0,1360
TAURIANOVA	0,0817	CAMEROTA	0,1139	DURAZZANO	0,1270	MONTEFREDANE	0,0752
TAVERNA	0,0810	CAMIGLIANO	0,0938	EBOLI	0,1492	MONTEFUSCO	0,0614
TERRANOVA SAPPO MINULIO	0,0557	CAMPAGNA	0,0986	ERCOLANO	0,2196	MONTELLA	0,0980
TERRANOVA DA SIBARI	0,0402	CAMPOLATTARO	0,1045	FAICCHIO	0,1289	MONTEMARANO	0,0532
TERRAVECCHIA	0,0279	CAMPOLI DEL MONTE TABURNO	0,1144	FALCIANO DEL MASSICO	0,0836	MONTEMILETTO	0,0758
TIRIOLO	0,0905	CAMPORA	0,0693	FELITTO	0,0608	MONTESANO SULLA	0,0722
TORANO CASTELLO	0,0477	CAMPOSANO	0,1431	FISCIANO	0,1909	MARCELLANA	
TORRE DI RUGGIERO	0,0630	CANCELLO ED ARNONE	0,1020	FLUMERI	0,0515	MONTESARCHIO	0,1273
TORTORA	0,0989	CANDIDA	0,0814	FOGLIANISE	0,1302	MONTEVERDE	0,0517
TREBISACCE	0,0836	CANNALONGA	0,0679	FOIANO DI VAL FORTORE	0,1203	MONTORO	0,1258
TROPEA	0,2261	CAPACCIO PAESTUM	0,1211	FONTANAROSA	0,0566	MORCONE	0,1539
UMBRIATICO	0,0288	CAPODRISE	0,1321	FONTEGRECA	0,0699	MORIGERATI	0,0612
VACCARIZZO ALBANESE	0,0459	CAPOSELE	0,0559	FORCHIA	0,1224	MORRA DE SANCTIS	0,0493
VALLEFIORITA	0,0621	CAPRI	1,0000	FORINO	0,0746	MOSCHIANO	0,0796
VALLELONGA	0,0356	CAPRIATI A VOLTURNO	0,0671	FORIO	0,3703	MUGNANO DEL CARDINALE	0,1016
VARAPODIO	0,0533	CAPRIGLIA IRPINA	0,0833	FORMICOLA	0,0968	MUGNANO DI NAPOLI	0,1917
VAZZANO	0,0374	CAPUA	0,1164	FRAGNETO MONFORTE	0,1203	NAPOLI	0,3500
VERBICARO	0,0509	CARBONARA DI NOLA	0,0969	FRAGNETO L'ABATE	0,1142	NOCERA INFERIORE	0,1317
VERZINO	0,0353	CARDITO	0,1561	FRANCOLISE	0,0824	NOCERA SUPERIORE	0,1376
VIBO VALENTIA	0,1082	CARIFE	0,0577	FRASSO TELESINO	0,1194	NOLA	0,1769
VILLA SAN GIOVANNI	0,1085	CARINARO	0,1357	FRATTAMAGGIORE	0,2179	NOVI VELIA	0,0583
VILLAPIANA	0,0779	CARINOLA	0,0888	FRATTAMINORE	0,1487	NUSCO	0,0511
ZACCANOPOLI	0,0412	CASAGIOVE	0,1417	FRIGENTO	0,0547	OGLIASTRO CILENTO	0,1022
ZAGARISE	0,0626	CASAL VELINO	0,1181	FRIGNANO	0,1281	OLEVANO SUL TUSCIANO	0,0878
ZAMBRONE	0,0870	CASAL DI PRINCIPE	0,1272	FURORE	0,3734	OLIVETO CITRA	0,0840
ZUMPANO	0,0712	CASALBORE	0,0539	FUTANI	0,0689	OMIGNANO	0,0759
ZUNGRI	0,0383	CASALBUONO	0,0589	GALLO MATESE	0,1037	ORRIA	0,0584
		CASALDUNI	0,0955	GALLUCCIO	0,0503	ORTA DI ATELLA	0,1182
		CASALETTO SPARTANO	0,0702	GESUALDO	0,0557	OSPEDALETTO D'ALPINOLO	0,1003
		CASALNUOVO DI NAPOLI	0,1905	GIANO VETUSTO	0,0914	OTTATI	0,0612
		CASALUCE	0,1296	GIFFONI SEI CASALI	0,1170	OTTAVIANO	0,1303
		CASAMARCIANO	0,1225	GIFFONI VALLE PIANA	0,1084	PADULA	0,0641
		CASAMICCIOLA TERME	0,3307	GINESTRA DEGLI SCHIAVONI	0,1111	PADULI	0,1305
		CASANDRINO	0,1340	GIOI	0,0565	PAGANI	0,1400
		CASAPESENNA	0,1247	GIOIA SANNITICA	0,1006	PAGO VEIANO	0,1111
		CASAPULLA	0,1352	GIUGLIANO IN CAMPANIA	0,1650	PAGO DEL VALLO DI LAURO	0,0805
		CASAVATORE	0,1824	GIUNGANO	0,0748	PALMA CAMPANIA	0,1125
		CASELLE IN PITTARI	0,0717	GRAGNANO	0,2490	PALOMONTE	0,0809
		CASERTA	0,1770	GRAZZANISE	0,1024	PANNARANO	0,1314
		CASOLA DI NAPOLI	0,1588	GRECI	0,0496	PAOLISI	0,1094
		CASORIA	0,1826	GRICIGNANO DI AVERSA	0,1213	PARETE	0,1292
		CASSANO IRPINO	0,0657	GROTTAMINARDA	0,1232	PAROLISE	0,0793
		CASTEL BARONIA	0,0578	GROTTOLELLA	0,0797	PASTORANO	0,0981
		CASTEL CAMPAGNANO	0,1022	GRUMO NEVANO	0,1366	PATERNOPOLI	0,0596
		CASTEL MORRONE	0,1324	GUARDIA LOMBARDI	0,0516	PAUPISI	0,1283
		CASTEL SAN GIORGIO	0,1048	GUARDIA SANFRAMONDI	0,1188	PELLEZZANO	0,1565
		CASTEL SAN LORENZO	0,0777	ISCHIA	0,3801	PERDIFUSO	0,0715
		CASTEL VOLTURNO	0,0829	ISPANI	0,0983	PERITO	0,0592
		CASTEL DI SASSO	0,1024	LACCO AMENO	0,3652	PERTOSA	0,0701
		CASTELCIVITA	0,0722	LACEDONIA	0,0478	PESCO SANNITA	0,1396
		CASTELFRANCI	0,0581	LAPIO	0,0605	PETINA	0,0719
		CASTELFRANCO IN MISCANO	0,1062	LAUREANA CILENTO	0,0726	PETRURO IRPINO	0,0682
		CASTELLABATE	0,1538	LAURINO	0,0592	PIAGGINE	0,0516
		CASTELLAMMARE DI STABIA	0,3062	LAURITO	0,0721	PIANA DI MONTE VERNA	0,1136
		CASTELLO DEL MATESE	0,0667	LAURO	0,0832	PIANO DI SORRENTO	0,5171
		CASTELLO DI CISTERNA	0,1662	LAVIANO	0,0668	PIEDIMONTE MATESE	0,1088
		CASTELNUOVO CILENTO	0,0638	LETINO	0,0811	PIETRADEFUSI	0,0566
		CASTELNUOVO DI CONZA	0,0800	LETTERE	0,1447	PIETRAMELARA	0,0884
		CASTELPAGANO	0,0954	LIBERI	0,1069	PIETRAROIA	0,1075
		CASTELPOTO	0,1119	LIMATOLA	0,1170	PIETRASTRONINA	0,0634
		CASTELVENERE	0,1354	LIONI	0,0912	PIETRAVAIRANO	0,0811
		CASTELVETERE IN VAL FORTORE	0,0979	LIVERI	0,1039	PIETRELCINA	0,1857
		CASTELVETERE SUL CALORE	0,0661	LUOGOSANO	0,0548	PIGNATARO MAGGIORE	0,0872
		CASTIGLIONE DEL GENOVESI	0,1171	LUSCIANO	0,1425	PIMONTE	0,2871
		CAUTANO	0,1204	LUSTRA	0,0733	PISCOTTA	0,1225
		CAVA DE' TIRRENI	0,2502	MACERATA CAMPANIA	0,1353	POGGIOMARINO	0,1233
		CELLE DI BULGHERIA	0,0667	MADDALONI	0,1244	POLLA	0,0673
		CELLOLE	0,0711	MAGLIANO VETERE	0,0645	POLLENA TROCCHIA	0,1769
		CENTOLA	0,1153	MAIORI	0,3566	POLLICIA	0,1230
		CEPPALONI	0,1250	MANOCALZATI	0,0906	POMIGLIANO D'ARCO	0,2102
		CERASO	0,0606	MARANO DI NAPOLI	0,1893	POMPEI	0,2886
		CERCOLA	0,2155	MARCIANISE	0,1198	PONTE	0,1505
		CERRETO SANNITA	0,1567	MARIGLIANELLA	0,1576	PONTECAGNANO FAIANO	0,1920
		CERVINARA	0,1047	MARIGLIANO	0,1591	PONTELANDOLFO	0,1401
		CERVINO	0,1118	MARZANO APPIO	0,0692	PONTELATONE	0,0997
		CESA	0,1280	MARZANO DI NOLA	0,0883	PORTICI	0,2855
		CESINALI	0,0912	MASSA LUBRENSE	0,4558	PORTICO DI CASERTA	0,1272
		CETARA	0,3963	MASSA DI SOMMA	0,2010	POSITANO	0,5830
		CHIANCHE	0,0620	MELITO IRPINO	0,0584	POSTIGLIONE	0,0880
		CHIUSANO DI SAN DOMENICO	0,0623	MELITO DI NAPOLI	0,1525	POZZUOLI	0,2806
		CICCIANO	0,1489	MELIZZANO	0,1382	PRAIANO	0,5254
		CICERALE	0,0700	MERCATO SAN SEVERINO	0,1441	PRATA SANNITA	0,0831
		CIMITILE	0,1631	MERCOGLIANO	0,1857	PRATA DI PRINCIPATO ULTRA	0,0807
		CIORLANO	0,0675	META	0,5934	PRATELLA	0,0808
		CIRCELLO	0,1187	MIGNANO MONTE LUNGO	0,0734	PRATOLA SERRA	0,0882
		COLLE SANNITA	0,1274	MINORI	0,3112	PRESENZANO	0,0783
		COLLIANO	0,0757	MIRABELLA ECLANO	0,0922	PRIGNANO CILENTO	0,0768
		COMIZIANO	0,1455	MOLANO	0,1364	PROCIDA	0,3764
		CONCA DEI MARINI	0,3999	MOIO DELLA CIVITELLA	0,0644	PUGLIANELLO	0,1284
		CONCA DELLA CAMPANIA	0,0693	MOLINARA	0,1324	QUADRELLE	0,0968
		CONTRADA	0,0757	MONDRAGONE	0,0768	QUALIANO	0,1474
		CONTRONE	0,0721	MONTAGUTO	0,0529	QUARTO	0,1955
		CONTURSI TERME	0,0914	MONTANO ANTILIA	0,0578	QUINDICI	0,0598
		CONZA DELLA CAMPANIA	0,0566	MONTE SAN GIACOMO	0,0538	RAVELLO	0,3918
ACERNO	0,0942						
ACERRA	0,1640						
AFRAGOLA	0,1888						
AGEROLA	0,2109						
AGROPOLI	0,1824						
AIELLO DEL SABATO	0,0896						
AILANO	0,0772						
AIROLA	0,1148						
ALBANELLA	0,0894						
ALFANO	0,0689						
ALIFE	0,1032						
ALTAVILLA IRPINA	0,0949						
ALTAVILLA SILENTINA	0,0930						
ALVIGNANO	0,1082						
AMALFI	0,5099						
AMOROSI	0,1458						
ANACAPRI	1,0000						
ANDRETTA	0,0506						
ANGRI	0,1484						
APICE	0,1380						
APOLLOSA	0,1240						
AQUARA	0,0699						
AQUILONIA	0,0611						
ARIANO IRPINO	0,1205						
ARIENZO	0,0894						
ARPAIA	0,1259						
ARPAISE	0,1385						
ARZANO	0,1729						
ASCEA	0,0967						
ATENA LUCANA	0,0649						
ATRANI	0,4288						
ATRIPALDA	0,1420						
AULETTA	0,0604						
AVELLA	0,1163						
AVELLINO	0,2095						
AVERSA	0,1613						
BACOLI	0,2731						
BAGNOLI IRPINO	0,0670						
BAIA E LATINA	0,0889						
BAIANO	0,0966						
BARANO D'ISCHIA	0,2886						
BARONISSI	0,1836						
BASELICE	0,0830						
BATTIPAGLIA	0,1599						
BELLIZZI	0,1369						
BELLONA	0,1030						
BELLOSGUARDO	0,0631						
BENEVENTO	0,2540						
BISACCIA	0,0491						
BONEA	0,1439						
BONITO	0,0585						
BOSCOREALE	0,1466						
BOSCOTRECASE	0,1422						
BRACIGLIANO	0,1022						
BRUSCIANO	0,1664						
BUCCIANO	0,1322						
BUCCINO	0,0721						
BUONABITACOLO	0,0605						
BUONALBERGO	0,1231						
CAGGHIANO	0,0677						
CAIANELLO	0,0880						



Elenco, per Regione, dei Comuni e del relativo livello delle quotazioni immobiliari

RAVISCANINA	0,0831	SAVIGNANO IRPINO	0,0535	BELLARIA-IGEA MARINA	0,2991	FONTANELICE	0,1238
RECALE	0,1284	SCAFATI	0,1895	BENTIVOGLIO	0,1870	FONTANELLATO	0,1329
REINO	0,1090	SCALA	0,3373	BERCETO	0,0314	FONTEVIVO	0,1407
RIARDO	0,0800	SCAMPITELLA	0,0510	BERTINORO	0,1837	FORLIMPOPOLI	0,2002
RICIGLIANO	0,0466	SCISCIANO	0,1283	BESENZONE	0,1281	FORLI	0,2217
ROCCA SAN FELICE	0,0594	SENERCHIA	0,0521	BETTOLA	0,1044	FORMIGINE	0,1920
ROCCA D'EVANDRO	0,0545	SERINO	0,1066	BIBBIANO	0,1185	FORNOVO DI TARO	0,1083
ROCCABASCIANA	0,0640	SERRAMEZZANA	0,0623	BOBBIO	0,1415	FRASSINORO	0,1053
ROCCADASPIDE	0,0781	SERRARA FONTANA	0,4046	BOLOGNA	0,3961	FUSIGNANO	0,1435
ROCCAGLIORIOSA	0,0605	SERRE	0,0833	BOMPORTO	0,1769	GAGGIO MONTANO	0,1310
ROCCAMONFINA	0,0919	SESSA AURUNCA	0,1144	BONDENO	0,1114	GALEATA	0,1505
ROCCAPIEMONTE	0,0982	SESSA CILENTO	0,0571	BORE	0,0266	GALLIERA	0,1400
ROCCARAINOLA	0,1055	SIANO	0,1102	BORETTO	0,0888	GAMBETTOLA	0,2147
ROCCAROMANA	0,0905	SICIGNANO DEGLI ALBURNI	0,0767	BORGHI	0,1515	GATTATICO	0,1104
ROCCHETTA E CROCE	0,0759	SIRIGNANO	0,0921	BORGO TOSSIGNANO	0,1287	GATTEO	0,2415
ROFRANO	0,0703	SOLOFRA	0,1350	BORGO VAL DI TARO	0,0624	GAZZOLA	0,1113
ROMAGNANO AL MONTE	0,0567	SOLOPACA	0,1413	BORGONOVO VAL TIDONE	0,1480	GEMMANO	0,1528
ROSCIGNO	0,0658	SOMMA VESUVIANA	0,1614	BRESCELLO	0,0960	GORO	0,1055
ROTONDI	0,0808	SORBO SERPICO	0,0681	BRISIGHELLA	0,1787	GOSSOLENGO	0,1530
RUTINO	0,0882	SORRENTO	0,6637	BUDRIO	0,1961	GRAGNANO TREBBIENSE	0,1423
RUVIANO	0,1043	SPARANISE	0,0946	BUSSETO	0,0757	GRANAROLO DELL'EMILIA	0,3230
SACCO	0,0574	SPERONE	0,1000	CADELBOSCO DI SOPRA	0,1002	GRIZZANA MORANDI	0,1263
SALA CONSILINA	0,0796	STELLA CILENTO	0,0702	CADEO	0,1593	GROPPARELLO	0,0968
SALENTO	0,0674	STIO	0,0561	CALDERARA DI RENO	0,2550	GUALTIERI	0,0921
SALERNO	0,2644	STRIANO	0,1122	CALENDASCO	0,1288	GUASTALLA	0,1302
SALVITELLE	0,0686	STURNO	0,0565	CALESTANO	0,0497	GUIGLIA	0,1252
SALZA IRPINA	0,0782	SUCCIVO	0,1261	CAMPAGNOLA EMILIA	0,0747	IMOLA	0,1972
SAN BARTOLOMEO IN GALDO	0,1521	SUMMONTE	0,0975	CAMPEGINE	0,1232	JOLANDA DI SAVOIA	0,0773
SAN CIPRIANO PICENTINO	0,1404	TAURANO	0,0761	CAMPOGALLIANO	0,1621	LAGOSANTO	0,0893
SAN CIPRIANO D'AVERSA	0,1324	TAURASI	0,0584	CAMPOSANTO	0,1428	LAMA MOCOCCO	0,1164
SAN FELICE A CANCELLO	0,0877	TEANO	0,0956	CAMUGNANO	0,1294	LANGHIRANO	0,1980
SAN GENNARO VESUVIANO	0,1238	TEGGIANO	0,0650	CANOSSA	0,0906	LESIGNANO DE' BAGNI	0,1127
SAN GIORGIO LA MOLARA	0,1229	TELESE TERME	0,1372	CAORSO	0,1220	LIZZANO IN BELVEDERE	0,1558
SAN GIORGIO A CREMANO	0,2576	TEORA	0,0492	CARPANETO PIACENTINO	0,1606	LOIANO	0,1429
SAN GIORGIO DEL SANNIO	0,1980	TERZIGNO	0,1158	CARPI	0,1746	LONGIANO	0,2047
SAN GIOVANNI A PIRO	0,1002	TEVEROLA	0,1323	CARPINETI	0,0561	LUGAGNANO VAL D'ARDA	0,1043
SAN GIUSEPPE VESUVIANO	0,1316	TOCCO CAUDIO	0,1226	CASALECCHIO DI RENO	0,3551	LUGO	0,1436
SAN GREGORIO MAGNO	0,0637	TORA E PICCILLI	0,0673	CASALFUMANESE	0,1246	LUZZARA	0,0987
SAN GREGORIO MATESE	0,0709	TORCHIARA	0,0713	CASALGRANDE	0,1462	MAIOLO	0,1283
SAN LEUCIO DEL SANNIO	0,1268	TORELLA DEI LOMBARDI	0,0532	CASINA	0,0675	MALALBERGO	0,1887
SAN LORENZELLO	0,1479	TORRACA	0,0726	CASOLA VALSENIO	0,1334	MARANELLO	0,1793
SAN LORENZO MAGGIORE	0,1145	TORRE ANNUNZIATA	0,2084	CASTEL BOLOGNESE	0,1662	MARANO SUL PANARO	0,1587
SAN LUPO	0,1133	TORRE LE NOCELLE	0,0632	CASTEL GUELFO DI BOLOGNA	0,1616	MARZABOTTO	0,1274
SAN MANGO PIEMONTE	0,1342	TORRE ORSAIA	0,0628	CASTEL MAGGIORE	0,2980	MASI TORELLO	0,0985
SAN MANGO SUL CALORE	0,0640	TORRE DEL GRECO	0,2226	CASTEL SAN GIOVANNI	0,1704	MASSA LOMBARDA	0,1341
SAN MARCELLINO	0,1351	TORRECUSO	0,1228	CASTEL SAN PIETRO TERME	0,2669	MEDESANO	0,1222
SAN MARCO EVANGELISTA	0,1579	TORRIONI	0,0627	CASTEL D'AIANO	0,1033	MEDICINA	0,2003
SAN MARCO DEI CAVOTI	0,1471	TORTORELLA	0,0656	CASTEL DEL RIO	0,1218	MEDOLLA	0,1580
SAN MARTINO SANNITA	0,1316	TRAMONTI	0,1416	CASTEL DI CASIO	0,1272	MELDOLA	0,1715
SAN MARTINO VALLE CAUDINA	0,0782	TRECASE	0,1903	CASTELDELCI	0,1361	MERCATO SARACENO	0,1704
SAN MARZANO SUL SARNO	0,0966	TRENTINARA	0,0683	CASTELFRANCO EMILIA	0,1799	MESOLA	0,0972
SAN MAURO CILENTO	0,0986	TRENTOLA DUCENTA	0,1413	CASTELL'ARQUATO	0,1645	MINERBIO	0,1932
SAN MAURO LA BRUCA	0,0681	TREVICO	0,0521	CASTELLARANO	0,1394	MIRANDOLA	0,1181
SAN MICHELE DI SERINO	0,0816	TUFINO	0,1820	CASTELLO D'ARGILE	0,1848	MISANO ADRIATICO	0,3516
SAN NAZZARO	0,1181	TUFO	0,0741	CASTELNOVO DI SOTTO	0,1199	MODENA	0,2424
SAN NICOLA BARONIA	0,0568	VAIRANO PATENORA	0,0920	CASTELNOVO NE' MONTI	0,1424	MODIGLIANA	0,1567
SAN NICOLA MANFREDI	0,2374	VALLATA	0,0601	CASTELNUOVO RANGONE	0,2057	MOLINELLA	0,1445
SAN NICOLA LA STRADA	0,1459	VALLE AGRICOLA	0,0650	CASTELNUOVO PIACENTINO	0,1233	MONCHIO DELLE CORTI	0,0393
SAN PAOLO BEL SITO	0,1191	VALLE DELL'ANGELO	0,0608	CASTELVETRO DI MODENA	0,1875	MONDAINO	0,1704
SAN PIETRO INFINE	0,0509	VALLE DI MADDALONI	0,1004	CATENASO	0,3183	MONGHIDORO	0,1174
SAN PIETRO AL TANAGRO	0,0631	VALLESACCARDA	0,0527	CASTIGLIONE DEI PEPOLI	0,1113	MONTE SAN PIETRO	0,1801
SAN POTTIO SANNTICCO	0,0745	VALLO DELLA LUCANIA	0,1145	CASTROCARO TERME E TERRA DEL SOLE	0,1871	MONTECCHIO EMILIA	0,1659
SAN POTTIO ULTRA	0,0876	VALVA	0,0712	CATTOLICA	0,3808	MONTECHIARUGOLO	0,2006
SAN PRISCO	0,1397	VENTICANO	0,0630	CAVEZZO	0,1480	MONTECRETO	0,1303
SAN RUFO	0,0570	VIBONATI	0,1087	CAVRIAGO	0,1226	MONTEFIORE CONCA	0,1848
SAN SALVATORE TELESINO	0,1536	VICO EQUENSE	0,4059	CENTO	0,1544	MONTEFIORINO	0,1063
SAN SEBASTIANO AL VESUVIO	0,2398	VIETRI SUL MARE	0,3282	CERIGNALE	0,0768	MONTEGRIDOLFO	0,1836
SAN SOSSIO BARONIA	0,0617	VILLA LITERNO	0,1309	CERVIA	0,2874	MONTERENZIO	0,1655
SAN TAMMARO	0,1124	VILLA DI BRIANO	0,1283	CESENA	0,2270	MONTESCU'DO-MONTE COLOMBO	0,1954
SAN VALENTINO TORIO	0,0984	VILLAMAINA	0,0537	CESENATICO	0,3461	MONTESE	0,1053
SAN VITALIANO	0,1420	VILLANOVA DEL BATTISTA	0,0536	CIVITELLA DI ROMAGNA	0,1598	MONTIANO	0,1778
SANT'AGATA DE' GOTI	0,1116	VILLARICCA	0,1728	CODIGORO	0,1016	MONTICELLI D'ONGINA	0,1159
SANT'AGNELLO	0,5984	VISCIANO	0,1004	COLI	0,0946	MONZUNO	0,1324
SANT'ANASTASIA	0,1726	VITULANO	0,1258	COLLECCHIO	0,1636	MORCIANO DI ROMAGNA	0,2594
SANT'ANDREA DI CONZA	0,0513	VITULAZIO	0,1093	COLONNO	0,1589	MORDANO	0,1465
SANT'ANGELO A CUIPOLO	0,2407	VOLLA	0,2047	COMACCHIO	0,1620	MORFASSO	0,0775
SANT'ANGELO A FASANELLA	0,0556	VOLTURARA IRPINA	0,0536	COMPIANO	0,0266	NEVIANO DEGLI ARDUINI	0,0337
SANT'ANGELO A SCALA	0,0615	ZUNGOLI	0,0552	CONCORDIA SULLA SECCHIA	0,1305	NOCETO	0,1656
SANT'ANGELO ALL'ESCA	0,0545			CONSELICE	0,1297	NONANTOLA	0,1775
SANT'ANGELO D'LIFE	0,0835			COPPARO	0,1179	NOVA FELSIA	0,1654
SANT'ANGELO DEI LOMBARDI	0,0870			CORIANO	0,2733	NOVELLARA	0,1199
SANT'ANTIMO	0,1413			CORNIGLIO	0,0197	NOVI DI MODENA	0,1131
SANT'ANTONIO ABATE	0,1784			CORREGGIO	0,1340	OSTELLATO	0,0825
SANT'ARCANGELO TRIMONTE	0,1149			CORTE BRUGNATELLA	0,0956	OTTONE	0,0889
SANT'ARNO	0,1338			CORTEMAGGIORE	0,1214	OZZANO DELL'EMILIA	0,2778
SANT'ARSENIO	0,0612			COTIGNOLA	0,1553	PALAGANO	0,0993
SANT'EGIDIO DEL MONTE ALBINO	0,0991			CREVALCORE	0,1688	PALANZANO	0,0443
SANTA CROCE DEL SANNIO	0,1042			DOVADOLA	0,1408	PARMA	0,2611
SANTA LUCIA DI SERINO	0,0734			DOZZA	0,1725	PAVULLO NEL FRIGNANO	0,1484
SANTA MARIA CAPUA VETERE	0,1421			FABBRICO	0,1047	PELLEGRINO PARMENSE	0,0397
SANTA MARIA A VICO	0,0989			FAENZA	0,1864	PENNABILLI	0,1482
SANTA MARIA LA CARITÀ	0,2009			FANANO	0,1463	PIACENZA	0,1986
SANTA MARIA LA FOSSA	0,0959			FARINI	0,0980	PIANELLO VAL TIDONE	0,1041
SANTA MARINA	0,1062			FELINO	0,2134	PIANORO	0,3305
SANTA PAOLINA	0,0642			FERRARA	0,1738	PIEVE DI CENTO	0,1839
SANTO STEFANO DEL SOLE	0,0783			FERRIERE	0,1054	PIEVEPELAGO	0,1332
SANTOMENNA	0,0619			FIDENZA	0,1747	PIOZZANO	0,0909
SANZA	0,0549			FINALE EMILIA	0,1187	PODENZANO	0,1541
SAPRI	0,1598			FIORANO MODENESE	0,1916	POGGIO RENATICO	0,1722
SARNO	0,1403			FIORANUOLA D'ARDA	0,1676	POGGIO TORRIANA	0,2095
SASSANO	0,0583			FISCIAGLIA	0,0920	POLESINE ZIBELLO	0,0644
SASSINORO	0,1165			FIUMALBO	0,1813	POLINAGO	0,0989
SAVIANO	0,1336					PONTE DELL'OLIO	0,1037

REGIONE EMILIA-ROMAGNA



Elenco, per Regione, dei Comuni e del relativo livello delle quotazioni immobiliari

PONTENURE	0,1572	ZOLA PREDOSA	0,3043	MOGGIO UDINESE	0,0920	TREPPA GRANDE	0,1002
PORTICO E SAN BENEDETTO	0,1339			MOIMACCO	0,1041	TREPPA LIGOSULLO	0,0682
PORTOMAGGIORE	0,1033			MONFALCONE	0,1211	TRICESIMO	0,1256
POVIGLIO	0,0962			MONRUPINO	0,1512	TRISTE	0,1740
PREDAPPIO	0,1754			MONTENARS	0,0728	TRIVIGNANO UDINESE	0,1040
PREMILCUORE	0,1332			MONTENAIALE VALCELLINA	0,0669	TURRIACO	0,1139
PRIGNANO SULLA SECCHIA	0,1077			MORARO	0,0902	UDINE	0,1934
QUATTRO CASTELLA	0,1489			MORSANO AL TAGLIAMENTO	0,0846	VAJONT	0,0683
RAVARINO	0,1558			MORTEGLIANO	0,1119	VALVASONE ARZENE	0,0725
RAVENNA	0,2154	AIELLO DEL FRIULI	0,1110	MORUZZO	0,1105	VARMO	0,1050
REGGIO NELL'EMILIA	0,1883	AMARO	0,0820	MOSSA	0,0978	VENZONE	0,0852
REGGIOLO	0,0864	AMPEZZO	0,0836	MUGGIA	0,1774	VERZEGNIS	0,0609
RICCIONE	0,4882	ANDREIS	0,0422	MUZZANA DEL TURGNANO	0,0948	VILLA SANTINA	0,0934
RIMINI	0,3234	AQUILEIA	0,1070	NIMIS	0,0895	VILLESSE	0,1146
RIO SALICETO	0,0950	ARBA	0,0672	OSOPPO	0,0883	VISCO	0,1009
RIOLO TERME	0,1592	ARTA TERME	0,0942	OVARO	0,0836	VITO D'ASIO	0,0381
RIOLUNATO	0,1169	ARTEGNA	0,0878	PAGNACCO	0,1131	VIVARO	0,0695
RIVA DEL PO	0,0818	ATTIMIS	0,0947	PALAZZOLO DELLO STELLA	0,0953	ZOPPOLA	0,0918
RIVERGARO	0,1840	AVIANO	0,0906	PALMANOVA	0,1141	ZUGLIO	0,0609
ROCCA SAN CASCIANO	0,1369	AZZANO DECIMO	0,0972	PALUZZA	0,0836		
ROCCABIANCA	0,0580	BAGNARIA ARSA	0,1058	PASIAN DI PRATO	0,1311		
ROLO	0,1038	BARCIS	0,0629	PASIANO DI PORDENONE	0,0834		
RONCOFREDDO	0,1628	BASILIANO	0,0996	PAULARO	0,0836		
ROTTOFRENO	0,1621	BERTIOLO	0,1046	PAVIA DI UDINE	0,1007		
RUBIERA	0,1609	BICINICO	0,1047	PINZANO AL TAGLIAMENTO	0,0582		
RUSSI	0,1665	BORDANO	0,0766	POCENIA	0,0950		
SALA BAGANZA	0,1246	BRUGNERA	0,0955	POLCENIGO	0,0822	ACCUMOLI	0,0939
SALA BOLOGNESE	0,2435	BUDOIA	0,0884	PONTEBBA	0,0920	ACQUAFONDATA	0,0514
SALSOMAGGIORE TERME	0,1330	BUJA	0,0883	PORCIA	0,1127	ACQUAPENDENTE	0,1334
SALUDECIO	0,1888	BUTTRIO	0,0967	PORDENONE	0,1320	ACUTO	0,0558
SAN BENEDETTO VAL DI SAMBRO	0,1209	CAMINO AL TAGLIAMENTO	0,1040	PORPETTO	0,0947	AFFILE	0,0859
SAN CESARIO SUL PANARO	0,1365	CAMPORFIMIDO	0,1266	POVOLETTO	0,0925	AGOSTA	0,1052
SAN CLEMENTE	0,2440	CAMPOLONGO TAPOGLIANO	0,1051	POZZUOLO DEL FRIULI	0,1044	ALATRI	0,1666
SAN FELICE SUL PANARO	0,1466	CANEVA	0,0958	PRADAMANO	0,1023	ALBANO LAZIALE	0,2452
SAN GIORGIO PIACENTINO	0,1545	CAPRIVA DEL FRIULI	0,0978	PRATA DI PORDENONE	0,0921	ALLUMIERE	0,1512
SAN GIORGIO DI PIANO	0,2944	CARLINO	0,0952	PRATO CARNICO	0,0816	ALVITO	0,0694
SAN GIOVANNI IN MARIIGNANO	0,2747	CASARSA DELLA DELIZIA	0,0964	PRAVSDOMINI	0,0734	AMASENE	0,0640
SAN GIOVANNI IN PERSICETO	0,2080	CASSACCO	0,0881	PRECENICCO	0,1037	AMATRICE	0,0345
SAN LAZZARO DI SAVENA	0,3796	CASTELNOVO DEL FRIULI	0,0369	PREMARIACCO	0,0924	ANAGNI	0,1787
SAN LEO	0,1600	CASTIONS DI STRADA	0,1007	PREONE	0,0609	ANGUILLARA SABAZIA	0,2174
SAN MARTINO IN RIO	0,0995	CAVASSO NUOVO	0,0654	PREPOTTO	0,0614	ANTICOLI CORRADO	0,1116
SAN MAURO PASCOLI	0,2274	CAVAZZO CARNICO	0,0609	PULFERO	0,0557	ANTRODOCO	0,1127
SAN PIETRO IN CASALE	0,1691	CERCIVENTO	0,0609	RAGOGNA	0,0907	ANZIO	0,1947
SAN PIETRO IN CERRO	0,1130	CERVIGNANO DEL FRIULI	0,1234	RAVASCLETTO	0,1191	APRILIA	0,1631
SAN POLO D'ENZA	0,0918	CHIONS	0,0829	RAVE	0,0609	AQUINO	0,0909
SAN POSSIDONIO	0,0964	CHIOPRIS-VISCONI	0,1129	REANA DEL ROJALE	0,0974	ARCE	0,0738
SAN PROSPERO	0,1517	CHIUSAFORTE	0,0887	REMANZACCO	0,0944	ARCA	0,1103
SAN SECONDO PARMENSE	0,1298	CIMOLAIS	0,0597	RESIA	0,0694	ARICCIA	0,1981
SANT'AGATA BOLOGNESE	0,1988	CIVIDALE DEL FRIULI	0,1359	RESIUTTA	0,0643	ARLENA DI CASTRO	0,0852
SANT'AGATA FELTRIA	0,1374	CLAUT	0,0581	RIGOLATO	0,0836	ARNARA	0,0606
SANT'AGATA SUL SANTERNO	0,1459	CLAUZETTO	0,0369	RIVE D'ARCANO	0,0972	ARPINO	0,0820
SANTILARIO DENZA	0,1577	CODROIPO	0,1248	RIVIGNANO TEOR	0,1087	ARSOLI	0,1034
SANTA SOFIA	0,1643	COLLOREDO DI MONTE ALBANO	0,0972	ROMANS D'ISONZO	0,1060	ARTENA	0,1593
SANTARCANGELO DI ROMAGNA	0,2530	COMEGLIANS	0,0836	RONCHI DEI LEGIONARI	0,1387	ASCREA	0,1172
SARMATO	0,1254	CORDENONS	0,1270	RONCHIS	0,0948	ATINA	0,0950
SARSINA	0,1667	CORDOVADO	0,0811	ROVEREDO IN PIANO	0,1025	AUSONIA	0,0613
SASSO MARCONI	0,3230	CORMONS	0,1006	RUDA	0,0952	BAGNOREGIO	0,1224
SASSUOLO	0,1784	CORNO DI ROSAZZO	0,0963	SACILE	0,1536	BARBARANO ROMANO	0,1240
SAVIGNANO SUL PANARO	0,1409	COSEANO	0,1052	SAGRADO	0,0996	BASSANO ROMANO	0,1400
SAVIGNANO SUL RUBICONE	0,2166	DIGNANO	0,1034	SAN CANZIAN D'ISONZO	0,1036	BASSANO IN TEVERINA	0,1190
SCANDIANO	0,1611	DOBERDÒ DEL LAGO	0,0875	SAN DANIELE DEL FRIULI	0,1133	BASSANO	0,1112
SERRAMAZZONI	0,1214	DOGNA	0,0718	SAN DORLIGO DELLA VALLE	0,1597	BELLEGRA	0,0908
SESTOLA	0,1745	DOLEGNA DEL COLLIO	0,0714	SAN FLORIANO DEL COLLIO	0,0795	BELMONTE CASTELLO	0,0514
SISSA TRICASALI	0,1206	DRENCHIA	0,0537	SAN GIORGIO DELLA	0,0725	BELMONTE IN SABINA	0,1108
SOGLIANO AL RUBICONE	0,1699	DUINO AURISINA	0,1697	RICHINVELDA		BLERA	0,1233
SOLAROLO	0,1462	ENEMONZO	0,0836	SAN GIORGIO DI NOGARO	0,0975	BOLSENA	0,1806
SOLIERA	0,1710	ERTO E CASSO	0,0525	SAN GIOVANNI AL NATISONE	0,0945	BOMARZO	0,1166
SOLIGNANO	0,0241	FAEDIS	0,0907	SAN LEONARDO	0,0565	BORBONA	0,0791
SORAGNA	0,1414	FAGAGNA	0,1082	SAN LORENZO ISONTINO	0,0978	BORGO VELINO	0,1142
SORBOLÒ MEZZANI	0,1327	FANNA	0,0688	SAN MARTINO AL TAGLIAMENTO	0,0679	BORGOROSE	0,1216
SPILAMBERTO	0,1604	FARRA D'ISONZO	0,0978	SAN PIER D'ISONZO	0,0927	BOVILLE ERNICA	0,0933
TALAMELLO	0,1422	FIUME VENETO	0,1125	SAN PIETRO AL NATISONE	0,0680	BRACCIANO	0,2068
TERENZO	0,0262	FIUMICELLO VILLA VICENTINA	0,1017	SAN QUIRINO	0,0957	BROCCOSTELLA	0,0797
TERRE DEL RENO	0,1377	FLAIBANO	0,1042	SAN VITO AL TAGLIAMENTO	0,1156	CALCATA	0,1109
TEZZANO VAL PARMA	0,0320	FOGLIANO REDIPUGLIA	0,1054	SAN VITO AL TORRE	0,1054	CAMERATA NUOVA	0,1023
TOANO	0,0553	FONTANAFREDDA	0,0987	SANTA MARIA LA LONGA	0,1052	CAMPAGNANO DI ROMA	0,1902
TORNIOLO	0,0638	FORGARIA NEL FRIULI	0,0728	SAPPADA	0,1984	CAMPODIMELE	0,0827
TORRILE	0,1475	FORNI AVOLTRE	0,0944	SAURIS	0,1070	CAMPOLI APPENNINO	0,0807
TRAVERSETOLO	0,1654	FORNI DI SOPRA	0,1009	SAVOGNA	0,0537	CANALE MONTERANO	0,1801
TRAVO	0,1126	FORNI DI SOTTO	0,0836	SAVOGNA D'ISONZO	0,0908	CANEPINA	0,1143
TREDOZIO	0,1428	FRISANCO	0,0406	SEDEGLIANO	0,0997	CANINO	0,1152
TRESIGNANA	0,0767	GEMONA DEL FRIULI	0,1163	SEQUALS	0,0657	CANTALICE	0,1246
VALMOZZOLA	0,0148	GONARS	0,0946	SESTO AL REGHENA	0,0903	CANTALUPO IN SABINA	0,1217
VALSAMOGGIA	0,1927	GORIZIA	0,1129	SGONICO	0,1502	CANTERANO	0,0792
VARANO DE' MELEGARI	0,0544	GRADISCA D'ISONZO	0,1325	SOCCHIEVE	0,0836	CAPENA	0,1725
VARSÌ	0,0385	GRADO	0,2186	SPILIMBERGO	0,0909	CAPODIMONTE	0,1598
VENTASSO	0,0561	GRIMACCO	0,0539	STARANZANO	0,1277	CAPRANICA	0,1469
VERGATO	0,1622	LATISANA	0,1394	STREGNA	0,0537	CAPRANICA PRENESTINA	0,1241
VERGHERETO	0,1449	LAUCO	0,0609	SUTRIO	0,0910	CAPRAROLA	0,1250
VERNASCA	0,0914	LESTIZZA	0,0996	TAIPANA	0,0728	CARBOGNANO	0,1091
VERUCCHIO	0,2454	LIGNANO SABBIA D'ORO	0,3974	TALMASSONS	0,0928	CARPINETO ROMANO	0,1088
VETTO	0,0535	LUSEVERA	0,0752	TARCENTO	0,1083	CASALATTICO	0,0525
VEZZANO SUL CROSTOLO	0,0711	MAGNANO IN RIVIERA	0,0943	TARVISIO	0,1247	CASALVIERI	0,0787
VIANO	0,1013	MAJANO	0,0900	TAVAGNACCO	0,1377	CASAPE	0,1233
VIGARANO MAINARDA	0,1522	MALBORGHETTO VALBRUNA	0,1060	TERZO D'AQUILEIA	0,1060	CASAPROTA	0,1109
VIGNOLA	0,1811	MANIAGO	0,0885	TOLMEZZO	0,1146	CASPERIA	0,1159
VIGOLZONE	0,1473	MANZANO	0,0926	TORREANO	0,1001	CASSINO	0,2166
VILLA MINOZZO	0,0528	MARANO LAGUNARE	0,1355	TORVISIOSA	0,0952	CASTEL GANDOLFO	0,2571
VILLANOVA SULL'ARDA	0,1145	MARIANO DEL FRIULI	0,0963	TRAMONTI DI SOPRA	0,0373	CASTEL MADAMA	0,1592
VOGHIERA	0,1151	MARTIGNACCO	0,0926	TRAMONTI DI SOTTO	0,0373	CASTEL SAN PIETRO ROMANO	0,1259
ZERBA	0,0702	MEDEA	0,0921	TRASAGHIS	0,0688	CASTEL SANT'ANGELO	0,1049
ZIANO PIACENTINO	0,1041	MEDUNO	0,0650	TRAVESIO	0,0639	CASTEL SANT'ELIA	0,1405
ZOCCA	0,1137	MERETO DI TOMBA	0,0996				



Elenco, per Regione, dei Comuni e del relativo livello delle quotazioni immobiliari

CASTEL DI TORA	0,1173	MAGLIANO ROMANO	0,1460	ROCCASECCA DEI VOLSCI	0,0597	REGIONE	
CASTELFORTE	0,0752	MAGLIANO SABINA	0,1354	ROIATE	0,0889	LIGURIA	
CASTELLIRI	0,0782	MANDELA	0,1140	ROMA	0,4479		
CASTELNUOVO PARANO	0,0622	MANZIANA	0,1665	RONCIGLIONE	0,1465		
CASTELNUOVO DI FARFA	0,1333	MARANO EQUO	0,1053	ROVIANO	0,1060	AIROLE	0,1546
CASTELNUOVO DI PORTO	0,1693	MARCELLINA	0,1667	SABAUDIA	0,2202	ALASSIO	0,8948
CASTIGLIONE IN TEVERINA	0,1112	MARCEPELLI	0,0821	SACROFANO	0,1789	ALBENGA	0,4218
CASTRO DEI VOLSCI	0,0636	MARINO	0,2420	SALISANO	0,1333	ALBISOLA SUPERIORE	0,4068
CASTROCIELO	0,0798	MARTA	0,1580	SAMBUCI	0,1271	ALBISOLA MARINA	0,4565
CAVE	0,1338	MAZZANO ROMANO	0,1464	SAN BIAGIO SARACINISCO	0,0472	ALTARE	0,0743
CECCANO	0,1543	MENTANA	0,2150	SAN CESAREO	0,1945	AMEGLIA	0,2992
CELLENO	0,1176	MICIGLIANO	0,0951	SAN DONATO VAL DI COMINO	0,0694	ANDORA	0,4553
CELLERE	0,0976	MINTURNO	0,1165	SAN FELICE CIRCEO	0,2474	APRICALE	0,1452
CEPRANO	0,0970	MOMPEO	0,1321	SAN GIORGIO A LIRI	0,0750	AQUILA D'ARROSCIA	0,1005
CERRETO LAZIALE	0,1296	MONTALTO DI CASTRO	0,2032	SAN GIOVANNI INCARICO	0,0610	ARCOLA	0,1876
CERVARA DI ROMA	0,1067	MONTASOLA	0,1044	SAN GREGORIO DA SASSOLA	0,1325	ARENZANO	0,4774
CERVARO	0,0755	MONTE COMPATRI	0,1948	SAN LORENZO NUOVO	0,1394	ARMO	0,1274
CERVETERI	0,2109	MONTE PORZIO CATONE	0,2300	SAN POLO DEI CAVALIERI	0,1367	ARNASCO	0,1591
CIAMPINO	0,3095	MONTE ROMANO	0,1083	SAN VITO ROMANO	0,1149	AURIGO	0,0927
CICILIANO	0,1307	MONTE SAN BIAGIO	0,1174	SAN VITTORE DEL LAZIO	0,0758	AVEGNO	0,2593
CINETO ROMANO	0,1054	MONTE SAN GIOVANNI CAMPANO	0,0882	SANT'AMBROGIO SUL	0,0517	BADALUCCO	0,1867
CISTERNA DI LATINA	0,1406	MONTE SAN GIOVANNI IN SABINA	0,1139	GARIGLIANO		BAIARDO	0,1496
CITTADUCALE	0,1236	MONTEBUONO	0,1140	SANT'ANDREA DEL GARIGLIANO	0,0517	BALESTRINO	0,1836
CITTAREALE	0,0791	MONTEFIASCONE	0,1399	SANT'ANGELO ROMANO	0,1703	BARDINETO	0,0571
CIVITA CASTELLANA	0,1463	MONTEFLAVIO	0,1310	SANT'APOLLINARE	0,0613	BARGAGLI	0,1551
CIVITAVECCHIA	0,2086	MONTELANICO	0,0821	SANT'ELIA FUMERAPIDO	0,0809	BERGEGGI	0,3943
CIVITELLA SAN PAOLO	0,1504	MONTELEONE SABINO	0,1081	SANT'ORESTE	0,1496	BEVERINO	0,1219
CIVITELLA D'AGLIANO	0,1070	MONTELIBRETTI	0,1636	SANTA MARINELLA	0,2494	BOGLIASCO	0,4193
COLFELICE	0,0748	MONTENERO SABINO	0,1135	SANTI COSMA E DAMIANO	0,0752	BOISSANO	0,2274
COLLALTO SABINO	0,0926	MONTEROSI	0,1827	SANTOPADRE	0,0506	BOLANO	0,1556
COLLE SAN MAGNO	0,0451	MONTEROTONDO	0,2283	SARACINISCO	0,1023	BONASSOLA	0,5903
COLLE DI TORA	0,1172	MONTOPOLI DI SABINA	0,1513	SCANDRIGLIA	0,1145	BORDIGHERA	0,5100
COLLEFERRO	0,1481	MONTORIO ROMANO	0,1302	SEgni	0,1473	BORGHETTO SANTO SPIRITO	0,3871
COLLEGIOVE	0,0890	MORICONE	0,1505	SELCI	0,1025	BORGHETTO D'ARROSCIA	0,1134
COLLEPARDO	0,0558	MORLUPO	0,1727	SERMONETA	0,1651	BORGHETTO DI VARA	0,1289
COLLEVECCHIO	0,1020	MOROLO	0,0669	SERRONE	0,0652	BORGIO VEREZZI	0,5815
COLLI SUL VELLINO	0,1147	MORRO REATINO	0,1099	SETTEFRATI	0,0553	BORGOMARO	0,0940
COLONNA	0,1871	NAZZANO	0,1455	SEZZE	0,1190	BORMIDA	0,0446
CONCERVIANO	0,0916	NEMI	0,2099	SGURGOLA	0,0569	BORZONASCA	0,1518
CONFIGNI	0,1002	NEPI	0,1883	SONNINO	0,0931	BRUGNATO	0,1493
CONTIGLIANO	0,1355	NEROLA	0,1346	SORA	0,1843	BUSALLA	0,1481
CORCHIANO	0,1112	NESPOLO	0,0864	SORIANO NEL CIMINO	0,1257	CAIRO MONTENOTTE	0,1216
CORENO AUSONIO	0,0611	NETTUNO	0,1847	SPERLONGA	0,2473	CALICE LIGURE	0,1981
CORI	0,1054	NORMA	0,1073	SPIGNO SATURNIA	0,0940	CALICE AL CORNOVIGLIO	0,1215
COTTANELLO	0,1031	OLEVANO ROMANO	0,1096	STIMIGLIANO	0,1395	CALIZZANO	0,0731
ESPERIA	0,0633	ONANO	0,0951	STRANGOLAGALLI	0,0640	CAMOGGI	0,6049
FABRICA DI ROMA	0,1426	ORIOLO ROMANO	0,1705	SUBIACO	0,0952	CAMPO LIGURE	0,1374
FALERIA	0,1260	ORTE	0,1356	SUPINO	0,0644	CAMPOMORONE	0,1595
FALVATERRA	0,0452	ORVINIO	0,1205	SUTRI	0,1740	CAMPOROSSO	0,3561
FARA IN SABINA	0,1737	PAGANICO SABINO	0,1054	TARANO	0,1153	CARASCO	0,2611
FARNESE	0,0999	PALESTRINA	0,1932	TARQUINIA	0,1984	CARAVONICA	0,1355
FERENTINO	0,1653	PALLANO	0,0741	TERELLE	0,0495	CARCARE	0,1263
FIAMIGNANO	0,0990	PALOMBARA SABINA	0,1858	TERRACINA	0,1849	CARRO	0,1629
FIANO ROMANO	0,2005	PASTENA	0,0651	TESSENNANO	0,0852	CARRODANO	0,1343
FILACCIANO	0,1373	PATRICA	0,0800	TIVOLI	0,2102	CASANOVA LERRONE	0,2212
FILETTINO	0,0640	PERCILE	0,1018	TOFFIA	0,1310	CASARZA LIGURE	0,2700
FIUGGI	0,1635	PESCOCROCCIANO	0,1021	TOLFA	0,1695	CASELLA	0,1752
FIUMICINO	0,3288	PESCOSOLIDO	0,0682	TORRE CAJETANI	0,0621	CASTEL VITTORIO	0,0834
FONDI	0,1538	PETRELLA SALTO	0,1006	TORRI IN SABINA	0,1169	CASTELBIANCO	0,1560
FONTANA LIRI	0,0809	PIANSANO	0,1067	TORRICE	0,0738	CASTELLARO	0,2627
FONTE NUOVA	0,2299	PICINISCO	0,0835	TORRICELLA IN SABINA	0,1127	CASTELNUOVO MAGRA	0,1772
FONTECHIARI	0,0632	PICO	0,0571	TORRITA TIBERINA	0,1358	CASTELVECCHIO DI ROCCA	0,1151
FORANO	0,1299	PIEDIMONTE SAN GERMANO	0,0840	TREVI NEL LAZIO	0,1005	BARBENA	
FORMELLO	0,2788	PIGLIO	0,0963	TREVIGNANO ROMANO	0,2137	CASTIGLIONE CHIAVARESE	0,1686
FORMIA	0,2425	PIGNATARO INTERAMNA	0,0630	TRIVIGLIANO	0,0558	CELLE LIGURE	0,5771
FRASCATI	0,3327	PISONIANO	0,1112	TURANIA	0,0956	CENGIO	0,0628
FRASSO SABINO	0,1364	POFI	0,0678	TUSCANIA	0,1355	CERANESI	0,1443
FROSINONE	0,2035	POGGIO BUSTONE	0,1306	VACONE	0,0939	CERIALE	0,4272
FUMONE	0,0558	POGGIO CATINO	0,1191	VALENTANO	0,1347	CERIANA	0,2066
GAETA	0,2785	POGGIO MIRTETO	0,1700	VALLECORSO	0,0718	CERVO	0,4716
GALLESE	0,1013	POGGIO MOLANO	0,1319	VALLEMAIO	0,0527	CESIO	0,1182
GALLICANO NEL LAZIO	0,1562	POGGIO NATIVO	0,1308	VALLEPIETRA	0,0696	CHIAVARI	0,4045
GALLINARO	0,0545	POGGIO SAN LORENZO	0,1111	VALLERANO	0,1163	CHIUSANICO	0,2037
GAVIGNANO	0,0873	POLI	0,1193	VALLEROTONDA	0,0667	CHIUSAVECCHIA	0,2479
GENAZZANO	0,1184	POMEZIA	0,2155	VALLINFREDA	0,0954	CICAGNA	0,1571
GENZANO DI ROMA	0,2058	PONTECORVO	0,0758	VALMONTONE	0,1752	CIPRESSA	0,3101
GERANO	0,1066	PONTINIA	0,1555	VARCO SABINO	0,0870	CISANO SUL NEVA	0,2519
GIULIANO DI ROMA	0,0640	PONZA	0,6766	VASANELLO	0,0987	CIVEZZA	0,2607
GORGA	0,0776	PONZANO ROMANO	0,1308	VEJANO	0,1264	COGOLETO	0,3988
GRADOLI	0,1304	POSTA	0,1103	VELLETRI	0,1637	COGORNO	0,2110
GRAFFIGNANO	0,1011	POSTA FIBRENO	0,0591	VENTOTENE	0,5916	COREGLIA LIGURE	0,0837
GRECCO	0,1199	POZZAGLIA SABINA	0,1247	VEROLI	0,1610	COSIO D'ARROSCIA	0,1015
GROTTAFERRATA	0,3264	PRIVERNO	0,1085	VETRALLA	0,1485	COSSERIA	0,0900
GROTTE DI CASTRO	0,1201	PROCENO	0,1043	VICALVI	0,0591	COSTARAINERA	0,3076
GUARCINO	0,0686	PROSEDI	0,0621	VICO NEL LAZIO	0,0582	CROCFESCHI	0,0981
GUIDONIA MONTECELIO	0,2185	RIANO	0,2159	VICOVARO	0,1339	DAVAGNA	0,0985
ISCHIA DI CASTRO	0,0999	RIETI	0,1420	VIGNANELLO	0,1183	DEGO	0,0768
ISOLA DEL LIRI	0,1182	RIGNANO FLAMINIO	0,1712	VILLA LATINA	0,0647	DEIVA MARINA	0,3548
ITRI	0,1584	RIOFREDDO	0,1042	VILLA SAN GIOVANNI IN TUSCIA	0,1137	DIANO ARENTINO	0,2634
JENNE	0,0975	RIFI	0,0808	VILLA SANTA LUCIA	0,0694	DIANO CASTELLO	0,4538
LABICO	0,1679	RIVODUTRI	0,1147	VILLA SANTO STEFANO	0,0690	DIANO MARINA	0,5953
LABRO	0,1200	ROCCA CANTERANO	0,1006	VITERBO	0,1778	DIANO SAN PIETRO	0,3010
LADISPOLI	0,2431	ROCCA MASSIMA	0,1024	VITICUSO	0,0495	DOLCEACQUA	0,2288
LANUVIO	0,1800	ROCCA PRIORA	0,1785	VITORCHIANO	0,1404	DOLCEDO	0,2442
LARIANO	0,1694	ROCCA SANTO STEFANO	0,0852	VIVARO ROMANO	0,0954	ERLI	0,1107
LATERA	0,1035	ROCCA SINIBALDA	0,1140	ZAGAROLO	0,1722	FASCIA	0,0338
LATINA	0,1919	ROCCA D'ARCE	0,0572			FAVALE DI MALVARO	0,0582
LENOLA	0,0993	ROCCA DI CAVE	0,1206			FINALE LIGURE	0,6223
LEONESSA	0,1246	ROCCA DI PAPA	0,1978			FOLLO	0,1560
LICENZA	0,1106	ROCCAGIOVINE	0,1106			FONTANIGORDA	0,0631
LONGONE SABINO	0,0949	ROCCAGORGA	0,0684			FRAMURA	0,4166
LUBRIANO	0,1382	ROCCANTICA	0,1061			GARLENTA	0,2615
MAENZA	0,0664	ROCCASECCA	0,0953				

Elenco, per Regione, dei Comuni e del relativo livello delle quotazioni immobiliari

GENOVA	0,3284	SORI	0,4083	ASOLA	0,0987	BORNASCO	0,1436
GIUSTENICE	0,1375	SPOTORNO	0,5004	ASSAGO	0,2466	BORNO	0,1885
GIUSVALLA	0,0588	STELLA	0,2109	ASSO	0,1324	BOSISIO PARINI	0,1720
GORRETO	0,0604	STELLANELLO	0,2216	AVERARA	0,1064	BOSNASCO	0,1666
IMPERIA	0,3190	TAGGIA	0,3499	AVIATICO	0,1301	BOSSICO	0,1071
ISOLA DEL CANTONE	0,1217	TERZORIO	0,2481	AZZANELLO	0,0684	BOTTANUCO	0,1304
ISOLABONA	0,1686	TESTICO	0,1604	AZZANO MELLA	0,1713	BOTTICINO	0,2242
LA SPEZIA	0,2447	TIGLIETO	0,0928	AZZANO SAN PAOLO	0,1847	BOVEGNO	0,1301
LAIGUEGLIA	0,4776	TOIRANO	0,3083	AZZATE	0,1597	BOVEZZO	0,2898
LAVAGNA	0,4304	TORRIGLIA	0,1252	AZZIO	0,1464	BOVISIO-MASCIAGO	0,1809
LEIVI	0,2697	TOVO SAN GIACOMO	0,3998	AZZONE	0,0863	BOZZOLO	0,0757
LERICI	0,5273	TRIBOGNA	0,1207	BADIA PAVESE	0,1191	BRACCA	0,1060
LEVANTO	0,5311	TRIORA	0,0817	BAGNARIA	0,1034	BRALLO DI PREGOLA	0,0967
LOANO	0,6097	URBE	0,0438	BAGNATICA	0,1451	BRANDICO	0,1306
LORSICA	0,0558	USCIO	0,2320	BAGNOLO CREMASCO	0,1269	BRANZI	0,1256
LUCINASCO	0,1077	VADO LIGURE	0,2592	BAGNOLO MELLA	0,1631	BRAONE	0,1180
LUMARZO	0,0906	VALBREVENNA	0,0847	BAGNOLO SAN VITO	0,0841	BREBBIA	0,1476
LUNI	0,1934	VALLEBONA	0,2786	BAGOLINO	0,1418	BREGANO	0,1421
MAGLIOLO	0,1272	VALLECROSLA	0,3839	BALLABIO	0,2021	BREGNANO	0,1780
MAISSANA	0,1387	VARAZZE	0,5385	BARANZATE	0,1862	BREMBATE	0,1606
MALLARE	0,0700	VARESE LIGURE	0,1133	BARASSO	0,1730	BREMBATE DI SOPRA	0,1825
MASONE	0,1532	VASIA	0,1279	BARBARIGA	0,1390	BREMBIO	0,1276
MASSIMINO	0,0811	VENDONE	0,2062	BARBATA	0,1285	BREME	0,1012
MELE	0,2186	VENTIMIGLIA	0,3252	BARBIANELLO	0,1260	BRENNA	0,1581
MENDATICA	0,0884	VERNAZZA	0,5641	BARDELLO	0,1443	BRENO	0,1210
MEZZANEGO	0,1706	VESSALICO	0,1446	BAREGGIO	0,1860	BRENTA	0,1473
MIGNANEGO	0,1281	VEZZANO LIGURE	0,1729	BARGHE	0,1210	BRESCIA	0,2811
MILLESIMO	0,1103	VEZZI PORTIO	0,1852	BARIANO	0,1171	BRESSANA BOTTARONE	0,1293
MIOGLIA	0,0599	VILLA FARALDI	0,2606	BARLASSINA	0,2009	BRESSO	0,2500
MOCONESI	0,1316	VILLANOVA D'ALBENGA	0,3418	BARNI	0,1062	BREZZO DI BEDERO	0,1792
MOLINI DI TRIORA	0,0818	VOBBIA	0,0773	BARZAGO	0,1430	BRIENNO	0,1874
MONEGLIA	0,4451	ZIGNAGO	0,1032	BARZANA	0,1248	BRIGNANO GERA D'ADDA	0,1350
MONTALTO CARPASIO	0,0798	ZOAGLI	0,4396	BARZANÒ	0,1756	BRINZIO	0,1517
MONTEBRUNO	0,0725	ZUCCARELLO	0,2443	BARZIO	0,2063	BRIONE	0,1120
MONTEGROSSO PIAN LATTE	0,0864			BASCAPÈ	0,1228	BRIOSCO	0,1609
MONTEROSSO AL MARE	0,5238			BASIANO	0,1888	BRISSAGO-VALTRAVAGLIA	0,1543
MONTOGGIO	0,1002			BASIGLIO	0,2902	BRIVIO	0,1633
MURIALDO	0,0527			BASSANO BRESCIANO	0,1709	BRONI	0,1554
NASINO	0,1423			BASTIDA PANCARANA	0,1179	BRUGHERIO	0,2495
NE	0,1432			BATTUDA	0,1290	BRUMANO	0,0959
NEIRONE	0,0649			BEDERO VALCUVIA	0,1422	BRUNATE	0,2084
NOLI	0,5952			BEDIZZOLE	0,1804	BRUNELLO	0,1444
OLIVETTA SAN MICHELE	0,1914			BEDULITA	0,0971	BRUSAPORTO	0,1557
ONZO	0,1525			BELGIOIOSO	0,1268	BRUSIMPIANO	0,1558
ORCO FEGLINO	0,1589			BELLAGIO	0,1775	BUBBIANO	0,1461
ORERO	0,0580			BELLANO	0,1885	BUCCINASCO	0,2316
ORTOVERO	0,2439			BELLINZAGO LOMBARDO	0,1794	BUGLIO IN MONTE	0,1220
OSIGLIA	0,0628			BELLUSCO	0,1912	BUGUGGIATE	0,1611
OSPEDALETTI	0,5058			BEMA	0,1326	BULCIAGO	0,1488
PALLARE	0,0521			BENE LARIO	0,1187	BULGAROGROSSO	0,1853
PERINALDO	0,2040			BERBENNO	0,1052	BURAGO DI MOLGORA	0,1719
PIANA CRIXIA	0,0513			BERBENNO DI VALTELLINA	0,1285	BUSCATE	0,1553
PIETRA LIGURE	0,5298			BEREGAZZO CON FIGLIARO	0,1797	BUSNAGO	0,1608
PIETRABRUNA	0,1725			BEREGUARDO	0,1466	BUSSERO	0,2018
PIEVE LIGURE	0,4671			BERGAMO	0,2641	BUSTO ARSIZIO	0,1650
PIEVE DI TECO	0,1652			BERLINGO	0,1443	BUSTO GAROLFO	0,1646
PIGNA	0,1773			BERNAREGGIO	0,1791	CABiate	0,1827
PIGNONE	0,1530			BERNATE TICINO	0,1580	CADEGLIANO-VICONAGO	0,1285
PLODIO	0,0683			BERTONICO	0,1141	CADORAGO	0,1746
POMPEIANA	0,2951			BERZO DEMO	0,1016	CADEZZATE CON OSMATE	0,1384
PONTEDASSIO	0,2517			BERZO INFERIORE	0,1123	CAGLIO	0,1062
PONTINVREA	0,1128			BERZO SAN FERMO	0,1124	CAINO	0,1775
PORNASSIO	0,1867			BESANA IN BRIANZA	0,1910	CAIOLO	0,1022
PORTOFINO	1,0000			BESANO	0,1481	CAIRATE	0,1456
PORTOVENERE	0,5471			BESATE	0,1520	CALCINATE	0,1455
PRELA	0,1436			BESNATE	0,1394	CALCINATO	0,1616
PROPATA	0,0416			BESOZZO	0,1558	CALCIO	0,1326
QUILIANO	0,2288			BIANDRONNO	0,1443	CALCO	0,1613
RANZO	0,1323			BIANZANO	0,1246	CALOLZILOCORTE	0,1900
RAPALLO	0,3917			BIANZONE	0,1184	CALUSCO D'ADDA	0,1843
RECCO	0,4513			BIASSONO	0,1890	CALVAGESE DELLA RIVIERA	0,1601
REZZO	0,1088			BIENNO	0,1173	CALVATONE	0,0688
REZZOAGLIO	0,1018			BINAGO	0,1797	CALVENZANO	0,1132
RIALTO	0,1526			BINASCO	0,1812	CALVIGNANO	0,1101
RICCO DEL GOLFO DI SPEZIA	0,1409			BIONE	0,1075	CALVIGNASCO	0,1498
RIOMACCIORRE	0,5609			BISUSCHIO	0,1507	CALVISANO	0,1272
RIVA LIGURE	0,5048			BIZZARONE	0,1653	CAMBIAGO	0,1559
ROCCAVIGNALE	0,0783			BLELLO	0,0944	CAMERATA CORNELLO	0,1018
ROCCHETTA NERVINA	0,1245			BLESSAGNO	0,1332	CAMISANO	0,1060
ROCCHETTA DI VARA	0,1140			BLEVIO	0,1910	CAMPAGNOLA CREMASCA	0,0786
RONCO SCRIVIA	0,1334			BODIO LOMNAGO	0,1352	CAMPARADA	0,1813
RONDANINA	0,0402			BOFFALORA D'ADDA	0,1389	CAMPIONE D'ITALIA	0,4467
ROSSIGLIONE	0,0976			BOFFALORA SOPRA TICINO	0,1579	CAMPODOLCINO	0,2902
ROVEGNO	0,0542			BOLGARE	0,1413	CAMPOSPINOSO	0,1334
SAN BARTOLOMEO AL MARE	0,5024			BOLLATE	0,2041	CANDIA LOMELLINA	0,0994
SAN BIAGIO DELLA CIMA	0,1751			BOLTIERE	0,1467	CANEGRATE	0,1664
SAN COLOMBANO CERTENOLI	0,1547			BONATE SOPRA	0,1519	CANNETO PAVESE	0,1132
SAN LORENZO AL MARE	0,4674			BONATE SOTTO	0,1484	CANNETO SULL'OGGIO	0,0724
SANREMO	0,4181			BONEMERSE	0,1080	CANONICA D'ADDA	0,1597
SANT'OLCESE	0,1538			BORDOLANO	0,0684	CANTELE	0,1576
SANTA MARGHERITA LIGURE	0,6514			BORGARELLO	0,1487	CANTÙ	0,2035
SANTO STEFANO AL MARE	0,4911			BORGHETTO LODIGIANO	0,1370	CANZO	0,1436
SANTO STEFANO D'AVETO	0,1746			BORGO MANTOVANO	0,0760	CAPERGNANICA	0,1060
SANTO STEFANO DI MAGRA	0,1821			BORGO PRIOLO	0,1165	CAPIAGO INTIMIANO	0,1914
SARZANA	0,2582			BORGO SAN GIACOMO	0,1519	CAPIZZONE	0,1019
SASSELLO	0,0643			BORGO SAN GIOVANNI	0,1424	CAPO DI PONTE	0,1195
SAVIGNONE	0,2778			BORGO SAN SIRO	0,1199	CAPONAGO	0,1750
SAVONA	0,3033			BORGO VIRGILIO	0,0884	CAPOVALLE	0,1029
SEBORGIA	0,3033			BORGO DI TERZO	0,1238	CAPPELLA CANTONE	0,0752
SERRA RICCÒ	0,1674			BORGOCARBONARA	0,0613	CAPPELLA DE' PICENARDI	0,0668
SESTA GODANO	0,1179			BORGORATTO MORMOROLO	0,0954	CAPRALBA	0,0786
SESTRI LEVANTE	0,5313			BORGOSATOLLO	0,1916	CAPRIANO DEL COLLE	0,1707
SOLDANO	0,2650			BORMIO	0,5692	CAPRIATE SAN GERVASIO	0,1780



Elenco, per Regione, dei Comuni e del relativo livello delle quotazioni immobiliari

CAPRINO BERGAMASCO	0,1418	CASTO	0,1152	CONCOREZZO	0,2146	FALOPPIO	0,1709
CAPRIOLO	0,1609	CASTREZZATO	0,1431	CONFIENZA	0,0725	FARA GERA D'ADDA	0,1335
CARATE BRIANZA	0,2102	CASTRO	0,1571	COPIANO	0,1200	FARA OLIVANA CON SOLA	0,1213
CARATE URIO	0,2051	CASTRONNO	0,1561	CORANA	0,1136	FENEGRO	0,1692
CARAVAGGIO	0,1676	CAVA MANARA	0,1481	CORBETTA	0,1835	FERNO	0,1518
CARAVATE	0,1427	CAVARGNA	0,0994	CORMANO	0,2304	FERRERA ERBOGNONE	0,1109
CARBONARA AL TICINO	0,1228	CAVARIA CON PREMEZZO	0,1446	CORNA IMAGNA	0,1024	FERRERA DI VARESE	0,1422
CARBONATE	0,1839	CAVENAGO D'ADDA	0,1340	CORNALBA	0,1013	FIESCO	0,0786
CARDANO AL CAMPO	0,1486	CAVENAGO DI BRIANZA	0,1766	CORNALE E BASTIDA	0,1136	FIESSE	0,1284
CARENNO	0,1509	CAVERNAGO	0,1456	CORNAREDO	0,1892	FIGINO SERENZA	0,1853
CARIMATE	0,2000	CAVRIANA	0,1032	CORNATE D'ADDA	0,1715	FILAGO	0,1307
CARLAZZO	0,1260	CAZZAGO BRABIA	0,1329	CORNEGLIANO LAUDENSE	0,1502	FILIGHERA	0,1169
CARNAGO	0,1431	CAZZAGO SAN MARTINO	0,1708	CORNO GIOVINE	0,1037	FINO MORNASCO	0,1973
CARNATE	0,1766	CAZZANO SANT'ANDREA	0,1315	CORNOVECCHIO	0,1042	FINO DEL MONTE	0,1243
CAROBBO DEGLI ANGELI	0,1601	CECIMA	0,1008	CORREZZANA	0,1533	FIORANO AL SERIO	0,1425
CARONA	0,1255	CEDEGOLO	0,1153	CORRIDO	0,1106	FLERO	0,2134
CARONNO PERTUSELLA	0,1557	CEDRASCO	0,1192	CORSICO	0,2366	FOMBIO	0,1129
CARONNO VARESINO	0,1442	CELLA DATI	0,0668	CORTE FRANCA	0,1924	FONTANELLA	0,1152
CARPENEDOLO	0,1375	CELLATICA	0,2246	CORTE PALASIO	0,1273	FONTENO	0,1190
CARPIANO	0,1700	CENATE SOPRA	0,1453	CORTE DE' FRAI	0,0913	FOPPOLO	0,1396
CARUGATE	0,2235	CENATE SOTTO	0,1555	CORTE DE' FRATI	0,0668	FORCOLA	0,1063
CARUGO	0,1894	CENE	0,1467	CORTENO GOLGI	0,1246	FORESTO SPARSO	0,1117
CARVICO	0,1341	CENTRO VALLE INTELVI	0,1472	CORTENOVA	0,1653	FORMIGARA	0,0684
CASALBUTTANO ED UNITI	0,0932	CERANO D'INTELVI	0,1618	CORTENOVA	0,1117	FORNOVO SAN GIOVANNI	0,1120
CASALE CREMASCO-VIDOLASCO	0,1060	CERANOVA	0,1196	CORTELOONA E GENZONE	0,1093	FORTUNAGO	0,1007
CASALE LITTA	0,1255	CERCINO	0,1117	CORVINO SAN QUIRICO	0,1032	FRASCAROLO	0,1048
CASALETTO CEREDANO	0,0786	CERESARA	0,0799	CORZANO	0,1321	FUIPIANO VALLE IMAGNA	0,1029
CASALETTO LODIGIANO	0,1443	CERETE	0,1248	COSIO VALTELLINO	0,1353	FUSINE	0,1160
CASALETTO VAPRIO	0,1060	CERETTO LOMELLINA	0,0895	COSTA MASNAGA	0,1680	GABBIONETA-BINANOVA	0,0668
CASALETTO DI SOPRA	0,0786	CERIGNAGO	0,0895	COSTA SERINA	0,1051	GABESCO-PIEVE DELMONA	0,0913
CASALMAGGIORE	0,1249	CERIANO LAGHETTO	0,1579	COSTA VALLE IMAGNA	0,1017	GAGGIANO	0,1865
CASALMAIOCCO	0,1469	CERMENATE	0,1812	COSTA VOLPINO	0,1668	GALBIATE	0,1782
CASALMORANO	0,0684	CERNOBBIO	0,3144	COSTA DE' NOBILI	0,1151	GALGAGNANO	0,1306
CASALMORO	0,0783	CERNUSCO LOMBARDO	0,2042	COSTA DI MEZZATE	0,1475	GALLARATE	0,1519
CASALOLDO	0,0797	CERNUSCO SUL NAVIGLIO	0,3077	COVO	0,1248	GALLIATE LOMBARDO	0,1475
CASALPUSTERLENGO	0,1501	CERRO MAGGIORE	0,1777	COZZO	0,0783	GALLIARATE	0,1106
CASALROMANO	0,0708	CERRO AL LAMBRO	0,1571	CRANDOLA VALSASSINA	0,1535	GAMBARA	0,1382
CASALZUIGNO	0,1445	CERTOSA DI PAVIA	0,1504	CREDARO	0,1383	GAMBARANA	0,1146
CASANOVA LONATI	0,1185	CERVENO	0,1119	CREDERA RUBBIANO	0,0702	GAMBOLO	0,1393
CASARGO	0,1537	CERVESINA	0,1173	CREMA	0,1571	GANDELLINO	0,1151
CASARILE	0,1522	CERVIGNANO D'ADDA	0,1356	CREMELLA	0,1506	GANDINO	0,1294
CASATENOVO	0,1766	CESANA BRIANZA	0,1680	CREMENAGA	0,1269	GANDOSSO	0,1307
CASATISMA	0,1165	CESANO BOSCONI	0,1934	CREMENO	0,1936	GARBAGNATE MILANESE	0,1957
CASAZZA	0,1696	CESANO MADERNO	0,2000	CREMIA	0,1428	GARBAGNATE MONASTERO	0,1497
CASCIAGO	0,1645	CESATE	0,1909	CREMONA	0,1512	GARDONE RIVIERA	0,3423
CASEI GEROLA	0,1280	CETO	0,1119	CREMOSANO	0,0786	GARDONE VAL TROMPIA	0,1996
CASELLE LANDI	0,1043	CEVO	0,1031	CRESPIATICA	0,1255	GARGNANO	0,2917
CASELLE LURANI	0,1376	CHIARI	0,2057	CROSIO DELLA VALLE	0,1283	GARLASCO	0,1414
CASIRATE D'ADDA	0,1386	CHIAVENNA	0,2074	CROTTA D'ADDA	0,0668	GARLATE	0,1702
CASLINO D'ERBA	0,1128	CHIESA IN VALMALENCO	0,2991	CUASSO AL MONTE	0,1419	GARZENO	0,0990
CASINATE CON BERNATE	0,1993	CHIEVE	0,0702	CUCCAGO	0,1800	GAVARDO	0,1807
CASINIGO	0,1347	CHIGNOLO PO	0,1395	CUGGIONO	0,1435	GAVERINA TERME	0,1207
CASORATE PRIMO	0,1722	CHIGNOLO DI SOLA	0,1377	CUGLIATE-FABIASCO	0,1316	GAVIRATE	0,1717
CASORATE SEMPIONE	0,1402	CHIUDUNO	0,1413	CUMIGNANO SUL NAVIGLIO	0,0684	GAZZO DE' GLI IPPOLITI	0,0807
CASOREZZO	0,1647	CHIURO	0,1307	CUNARDO	0,1571	GAZZADA SCHIANO	0,1559
CASPOGGIO	0,2567	CICOGNOLLO	0,0668	CURA CARPIGNANO	0,1494	GAZZANIGA	0,1322
CASSAGO BRIANZA	0,1570	CIGOGNOLA	0,1193	CURIGLIA CON MONTEVIASCO	0,1182	GAZZUOLO	0,0655
CASSANO MAGNAGO	0,1511	CIGOLE	0,1216	CURNO	0,2191	GEMONIO	0,1541
CASSANO VALCUVIA	0,1507	CILAVEGNA	0,1046	CURTATONE	0,1024	GENIVOLTA	0,0932
CASSANO D'ADDA	0,1865	CIMBERGO	0,1266	CUSAGO	0,2403	GERA LARIO	0,1559
CASSIGLIO	0,0961	CINGIA DE' BOTTI	0,0913	CUSANO MILANINO	0,2579	GERENZAGO	0,1295
CASSINA RIZZARDI	0,1820	CINISELLO BALSAMO	0,2213	CUSINO	0,1001	GERENZANO	0,1582
CASSINA VALSASSINA	0,1838	CINO	0,1140	CUSIO	0,1052	GERMIGNAGA	0,1880
CASSINA DE' PECCHI	0,2334	CIRIMIDO	0,1711	CUVEGLIO	0,1357	GEROLA ALTA	0,1174
CASSINETTA DI LUGAGNANO	0,1568	CISANO BERGAMASCO	0,1415	CUVIO	0,1422	GERRE DE' CAPRIOLI	0,0668
CASSOLNOVO	0,1205	CISERANO	0,1370	DAIRAGO	0,1614	GESSATE	0,1926
CASTANA	0,1065	CISLAGO	0,1691	DALMINE	0,1860	GHEDI	0,1736
CASTANO PRIMO	0,1584	CISLIANO	0,1484	DARFO BOARIO TERME	0,1627	GHISALBA	0,1410
CASTEGGIO	0,1401	CITTIGLIO	0,1586	DAVERIO	0,1555	GIANICO	0,1126
CASTEGNATO	0,1810	CIVATE	0,1675	DAZIO	0,1196	GIUSSAGO	0,1430
CASTEL GABBIANO	0,0702	CIVIDATE CAMUNO	0,1313	DELEBIO	0,1346	GIUSSANO	0,1856
CASTEL GOFFREDO	0,0928	CIVIDATE AL PIANO	0,1297	DELLO	0,1320	GODIASCO SALICE TERME	0,1407
CASTEL MELLA	0,1980	CIVO	0,1122	DEROVERE	0,0668	GOTTO	0,0984
CASTEL ROZZONE	0,1217	CLAINO CON OSTENO	0,1248	DERVIO	0,1923	GOLASECCA	0,1163
CASTEL D'ARIO	0,0840	CLIVIO	0,1425	DESENZANO DEL GARDA	0,3309	GOLFERENZO	0,1013
CASTELBELFORTE	0,0759	CLUSONE	0,1814	DESIO	0,1963	GOMBITO	0,0684
CASTELCOVATI	0,1396	COCCAGLIO	0,1854	DIZZASCO	0,1502	GONZAGA	0,0880
CASTELDIDONE	0,0598	COCQUIO-TREVISAGO	0,1582	DOLZAGO	0,1380	GORDONA	0,1056
CASTELGERUNDO	0,1105	CODEVILLA	0,1125	DOMASO	0,1558	GORGONZOLA	0,2306
CASTELLANZA	0,1629	COGOGNO	0,1721	DONGO	0,1711	GORLA MAGGIORE	0,1506
CASTELLEONE	0,1512	COGLIATE	0,1641	DORIO	0,1519	GORLA MINORE	0,1519
CASTELLETO DI BRANDUZZO	0,1165	COLERE	0,1267	DORNO	0,1136	GORLAGO	0,1453
CASTELLI CALEPIO	0,1658	COLICO	0,2099	DOSOLO	0,0684	GORLE	0,2084
CASTELLO CABIAGLIO	0,1438	COLLE BRIANZA	0,1313	DOSSENA	0,0922	GORNATE OLONA	0,1412
CASTELLO D'AGOGNA	0,0895	COLLEBEATO	0,2285	DOSSO DEL LIRO	0,0994	GORNO	0,1217
CASTELLO DELL'ACQUA	0,1172	COLLI VERDI	0,0845	DOVERA	0,1060	GOTTOLENGO	0,1433
CASTELLO DI BRIANZA	0,1329	COLLIO	0,1360	DRESANO	0,1807	GRAFFIGNANA	0,1390
CASTELLUCCHIO	0,0756	COLOGNE	0,1550	DUBINO	0,1338	GRANDATE	0,1853
CASTELMARTE	0,1182	COLOGNO MONZESE	0,2313	DUMENZA	0,1211	GRANDOLA ED UNITI	0,1282
CASTELNUOVO	0,0827	COLOGNO AL SERIO	0,1592	DUNO	0,1568	GRANTOLA	0,1590
CASTELNUOVO BOCCA D'ADDA	0,1032	COLONNO	0,1865	EDOLO	0,1536	GRASSOBBIO	0,1684
CASTELNUOVO BOZZENTE	0,1678	COLORINA	0,1043	ELLO	0,1452	GRAVEDONA ED UNITI	0,1545
CASTELSEPRIO	0,1374	COLTURANO	0,1600	ENDINE GAIANO	0,1417	GRAVELLONA LOMELLINA	0,1032
CASTELVECCANA	0,1675	COLVERDE	0,1907	ENTRATICO	0,1452	GREZZAGO	0,1699
CASTELVERDE	0,1290	COLZATE	0,1257	ERBA	0,1865	GRIANTE	0,2294
CASTELVISCONTI	0,0684	COMABBO	0,1328	ERBUSCO	0,1936	GROMO	0,1169
CASTENEDOLO	0,1711	COMAZZO	0,1577	ERVE	0,1485	GRONE	0,1059
CASTIGLIONE OLONA	0,1601	COMERIO	0,1711	ESINE	0,1238	GRONTARDO	0,0668
CASTIGLIONE D'ADDA	0,1225	COMEZZANO-CIZZAGO	0,1368	ESINO LARIO	0,1488	GROPELLO CAIROLI	0,1186
CASTIGLIONE DELLE STIVIERE	0,1381	COMMESSAGGIO	0,0649	EUPILIO	0,1541	GROSIO	0,1308
CASTIONE ANDEVENNO	0,1273	COMO	0,2758	FAEDO VALTELLINO	0,1103	GROSOTTO	0,1257
CASTIONE DELLA PRESOLANA	0,1815	COMUN NUOVO	0,1518	FAGGETO LARIO	0,1679	GRUMELLO CREMONESE ED UNITI	0,0668
CASTIRAGA VIDARDO	0,1379	CONCESIO	0,2159	FAGNANO OLONA	0,1624	GRUMELLO DEL MONTE	0,1683



Elenco, per Regione, dei Comuni e del relativo livello delle quotazioni immobiliari

GUANZATE	0,1978	MAGHERNO	0,1174	MONVALLE	0,1501	PARONA	0,0867
GUARDAMIGLIO	0,1104	MAGNACAVALLO	0,0613	MONZA	0,2574	PARRE	0,1325
GUIDO VISCONTI	0,1642	MAGNAGO	0,1559	MONZAMBANO	0,1245	PARZANICA	0,1390
GUIDIZZOLO	0,0943	MAGRGLIO	0,1067	MORAZZONE	0,1525	PASPARDO	0,1130
GUSSAGO	0,2355	MAIRAGO	0,1220	MORBEGNO	0,1877	PASSIRANO	0,1869
GUSSOLA	0,0652	MAIRANO	0,1373	MORENGO	0,1212	PASTURO	0,1506
IDRO	0,1496	MALAGNINO	0,0896	MORMONDO	0,1551	PAULLO	0,1865
IMBERSAGO	0,1628	MALEGNO	0,1116	MORNAGO	0,1266	PAVIA	0,2034
INARZO	0,1223	MALEO	0,1098	MORNICO LOSANA	0,1027	PAVONE DEL MELLA	0,1417
INCUIDINE	0,1276	MALGESSO	0,1275	MORNICO AL SERIO	0,1397	PEDESINA	0,1107
INDUNO OLONA	0,1455	MALGRATE	0,1847	MORTARA	0,1078	PEDRENGO	0,1735
INTROBIO	0,1752	MALNATE	0,1641	MORTERONE	0,1051	PEGLIO	0,0994
INVERIGO	0,1753	MALONNO	0,1052	MOSCAZZANO	0,1060	PEGOGNAGA	0,0884
INVERNO E MONTELEONE	0,1172	MANDELLO DEL LARIO	0,2029	MOTTA BALUFFI	0,0668	PEIA	0,1224
INVERUNO	0,1569	MANERBA DEL GARDA	0,3219	MOTTA VISCONTI	0,1578	PERLEDO	0,1623
INZAGO	0,1785	MANERBIO	0,1867	MOTTEGGIANA	0,0793	PERO	0,2438
IRMA	0,1230	MANTELLO	0,1138	MOZZANICA	0,1270	PERSICO DOSIMO	0,0913
ISEO	0,2480	MANTOVA	0,1105	MOZZATE	0,1944	PERTICA ALTA	0,0883
ISOLA DOVARESE	0,0668	MAPELLO	0,1659	MOZZO	0,1998	PERTICA BASSA	0,0883
ISOLA DI FONDRÀ	0,0946	MARCALLO CON CASONE	0,1647	MUGGIÒ	0,2049	PESCAROLO ED UNITI	0,0668
ISORELLA	0,1412	MARCARIA	0,0723	MULAZZANO	0,1857	PESCATE	0,1777
ISPRA	0,1514	MARCHENO	0,1396	MURA	0,0953	PESCHIERA BORROMEO	0,2194
ISSO	0,1032	MARCHIROLO	0,1519	MUSCOLINE	0,1772	PESSANO CON BORNAGO	0,1974
IZANO	0,0702	MARCIGNAGO	0,1290	MUSSO	0,1362	PESSINA CREMONESE	0,0668
JERAGO CON ORAGO	0,1446	MARGNO	0,1516	NAVE	0,1925	PEZZAZE	0,1204
LA VALLETTA BRIANZA	0,1681	MARIANA MANTOVANA	0,0630	NEMBRO	0,1831	PIADENA DRIZZONA	0,0884
LACCHIARELLA	0,1901	MARIANO COMENSE	0,1919	NERVIANO	0,1814	PIAN CAMUNO	0,1529
LAGLIO	0,1995	MARMENTINO	0,0898	NESSO	0,1596	PIANCOGNO	0,1144
LAINATE	0,2013	MARMIROLO	0,0983	NIARDO	0,1062	PIANELLO DEL LARIO	0,1362
LAINO	0,1385	MARNATE	0,1481	NIBIONNO	0,1557	PIANENGO	0,0786
LALLIO	0,1967	MARONE	0,1620	NICORVO	0,0766	PIANICO	0,1328
LAMBBUGO	0,1431	MARTIGNANA DI PO	0,0688	NOSATE	0,1601	PIANTEDO	0,1227
LANDRIANO	0,1659	MARTINENGO	0,1424	NOVA MILANESE	0,2168	PIARIO	0,1243
LANGOSCO	0,0740	MARUDO	0,1366	NOVATE MEZZOLA	0,1251	PIATEDA	0,1253
LANZADA	0,2437	MARZANO	0,1147	NOVATE MILANESE	0,2626	PIAZZA BREMBANA	0,1517
LARDIRAGO	0,1202	MARZIO	0,1415	NOVEDRATE	0,1757	PIAZZATORRE	0,1239
LASNIGO	0,1067	MASATE	0,1779	NOVIGLIO	0,1378	PIAZZOLO	0,1095
LAVENA PONTE TRESA	0,1566	MASCIAGO PRIMO	0,1542	NUVOLENTO	0,1930	PIERANICA	0,0702
LAVENO-MOMBELLO	0,1874	MASLIANICO	0,2294	NUVOLERA	0,1864	PIETRA DE' GIORGI	0,1021
LAVENONE	0,1140	MASSALENGO	0,1313	ODOLO	0,1384	PIEVE ALBIGNOLE	0,1065
LAZZATE	0,1700	MAZZANO	0,1892	OFFANENGO	0,1381	PIEVE EMANUELE	0,1992
LECCO	0,2336	MAZZO DI VALTELLINA	0,1158	OFFLAGA	0,1378	PIEVE FISSIRAGA	0,1402
LEFFE	0,1444	MEDA	0,1968	OGGIONA CON SANTO STEFANO	0,1421	PIEVE PORTO MORONE	0,1191
LEGGIUNO	0,1501	MEDE	0,1199	OGGIONO	0,1934	PIEVE SAN GIACOMO	0,0913
LEGNANO	0,2102	MEDIGLIA	0,1559	OLEVANO DI LOMELLINA	0,0895	PIEVE D'OLMI	0,0668
LENNA	0,1145	MEDOLAGO	0,1333	OLGIATE COMASCO	0,1940	PIEVE DEL CAIRO	0,1138
LENO	0,1614	MEDOLE	0,0887	OLGIATE MOLGORA	0,1723	PIGRA	0,1332
LENTATE SUL SEVESO	0,1707	MELEGNANO	0,2347	OLGIATE OLONA	0,1524	PINAROLO PO	0,1242
LESMO	0,2055	MELETI	0,1053	OLGINATE	0,1713	PIOLTELLO	0,2139
LEVATE	0,1444	MELLO	0,1147	OLIVA GESSI	0,1130	PISGONE	0,1479
LEZZENO	0,1571	MELZO	0,2679	OLIVETO LARIO	0,1601	PIUBEGA	0,0632
LIERNA	0,2022	MENAGGIO	0,2153	OLMENETA	0,0668	PIURO	0,1218
LIMBIATE	0,2022	MENCONICO	0,1073	OLMO AL BREMBO	0,1081	PIZZALE	0,1380
LIMDO COMASCO	0,1702	MERATE	0,1978	OLTRE IL COLLE	0,1147	PIZZIGHETTONE	0,0943
LIMONE SUL GARDA	0,3535	MERCALLO	0,1304	OLTRESSENDA ALTA	0,1112	PLESIO	0,1355
LINAROLO	0,1354	MERLINO	0,1308	OLTRONA DI SAN MAMETTE	0,1718	POGGIO RUSCO	0,0865
LIPOMO	0,1726	MERONE	0,1431	OME	0,2121	POGGIRIDENTI	0,1365
LIRIO	0,1065	MESE	0,1303	ONETA	0,0989	POGLIANO MILANESE	0,1770
LISCATE	0,1922	MESENZANA	0,1481	ONO SAN PIETRO	0,1149	POGNANA LARIO	0,1590
LISSONE	0,2029	MESERO	0,1461	ONORE	0,1272	POGNANO	0,1241
LIVIGNO	0,6389	MEZZAGO	0,1863	OPERA	0,2470	POLAVENO	0,1432
LIVO	0,0994	MEZZANA BIGLI	0,1095	ORIGGIO	0,1580	POLPENAZZE DEL GARDA	0,2241
LIVRAGA	0,1259	MEZZANA RABATTONI	0,1085	ORINO	0,1452	POMPIANO	0,1236
LOCATE VARESINO	0,1710	MEZZANINO	0,1184	ORIO LITTA	0,1060	POMPONESCO	0,0692
LOCATE DI TRIULZI	0,2393	MEZZOLDO	0,1359	ORIO AL SERIO	0,1927	PONCARALE	0,1702
LOCATELLO	0,1016	MILANO	0,3955	ORNAGO	0,1600	PONNA	0,1332
LODI	0,2174	MILZANO	0,1145	ORNICA	0,1098	PONTE LAMBRO	0,1385
LODI VECCHIO	0,1678	MIRADOLLO TERME	0,1442	ORSENIGO	0,1496	PONTE NIZZA	0,1042
LODRINO	0,1262	MISANO DI GERA D'ADDA	0,1187	ORZINUOVI	0,1878	PONTE NOSSA	0,1240
LOGRATO	0,1613	MISINTO	0,1752	ORZIVECCHI	0,1433	PONTE SAN PIETRO	0,1773
LOMAGNA	0,1796	MISSAGLIA	0,1878	OSIO SOPRA	0,1808	PONTE DI LEGNO	0,3223
LOMAZZO	0,1888	MOGGIO	0,1972	OSIO SOTTO	0,1749	PONTE IN VALTELLINA	0,1323
LOMELLO	0,1185	MOGLIA	0,0900	OSNAGO	0,1816	PONTERANICA	0,1975
LONATE CEPPINO	0,1397	MOIO DE' CALVI	0,1068	OSPEDALETTO LODIGIANO	0,1111	PONTEVICO	0,1376
LONATE POZZOLO	0,1313	MOLTENO	0,1592	OSPITALETTO	0,1920	PONTI SUL MINCIO	0,1373
LONATO DEL GARDA	0,2287	MOLTRASIO	0,1833	OSSAGO LODIGIANO	0,1339	PONTIDA	0,1453
LONGHENA	0,1224	MONASTEROLO DEL CASTELLO	0,1617	OSSIMO	0,1080	PONTIROLO NUOVO	0,1454
LONGONE AL SEGRINO	0,1580	MONGUZZO	0,1431	OSSONA	0,1437	PONTOGGIO	0,1401
LOSINE	0,1267	MONIGA DEL GARDA	0,3281	OSTIANO	0,0921	PORLEZZA	0,1288
LOVERE	0,1935	MONNO	0,1185	OSTIGLIA	0,0731	PORTALBERA	0,1345
LOVERO	0,1118	MONTAGNA IN VALTELLINA	0,1485	OTTOBIANO	0,1053	PORTO CERESIO	0,1580
LOZIO	0,1211	MONTALTO PAVESE	0,0997	OZZERO	0,1507	PORTO MANTOVANO	0,0960
LOZZA	0,1520	MONTANASO LOMBARDO	0,1495	PADENGHE SUL GARDA	0,3141	PORTO VALTRAVAGLIA	0,1809
LUINO	0,1724	MONTANO LUCINO	0,1896	PADERNO DUGNANO	0,2366	POSTALESIO	0,1253
LUISAGO	0,1837	MONTE CREMASCO	0,1060	PADERNO FRANCIACORTA	0,1876	POZZAGLIO ED UNITI	0,0913
LUMEZZANE	0,1847	MONTE ISOLA	0,1882	PADERNO PONCHIELLI	0,0668	POZZO D'ADDA	0,1691
LUNGAVILLA	0,1315	MONTE MARENZO	0,1570	PADERNO D'ADDA	0,1748	POZZOLENGO	0,1881
LURAGO MARINONE	0,1607	MONTABELLO DELLA BATTAGLIA	0,1286	PAGAZZANO	0,1248	POZZUOLO MARTESANA	0,1832
LURAGO D'ERBA	0,1592	MONTECALVO VERSIGLIA	0,0947	PAGNONA	0,1254	PRADALUNGA	0,1441
LURANO	0,1209	MONTEGRINO VALTRAVAGLIA	0,1493	PAISCO LOVENO	0,0973	PRALBOINO	0,1339
LURATE CACCIVIO	0,1828	MONTELO	0,1415	PAITONE	0,1829	PRATA CAMPORATTO	0,1396
LUVINATE	0,1728	MONTESANO	0,0958	PALADINA	0,1789	PREDORE	0,1849
LUZZANA	0,1338	MONTESCAVO	0,1407	PALAZZANO	0,1582	PREGNANA MILANESE	0,1577
MACCAGNO CON PINO E VEDDASCA	0,1671	MONTESALE	0,0968	PALAZZO PIGNANO	0,1060	PREMANA	0,1512
MACCASTORNA	0,1062	MONTAVECCHIA	0,1773	PALAZZOLO SULL'OGGIO	0,1932	PREMOLO	0,1111
MACHERIO	0,1814	MONTICELLI BRUSATI	0,2024	PALESTRO	0,0826	PRESEGLIE	0,1298
MACLODIO	0,1388	MONTICELLI PAVESE	0,1038	PALOSCO	0,1359	PRESEZZO	0,1587
MADDESIMO	0,5157	MONTICELLO BRIANZA	0,1713	PANCARANA	0,1235	PREVALLE	0,1719
MADIGNANO	0,1060	MONTICHIARI	0,2001	PANDINO	0,1523	PRIMALUNA	0,1565
MADONE	0,1307	MONTIRONE	0,1649	PANTIGLIATE	0,1625	PROSERPIO	0,1330
MAGASA	0,1029	MONTODINE	0,0702	PARABIAGO	0,2006	PROVAGLIO VAL SABBIA	0,0976
MAGENTA	0,1967	MONTORFANO	0,1903	PARATICO	0,1846	PROVAGLIO D'ISEO	0,1950
		MONTU' BECCARIA	0,1112	PARLASCO	0,1286	PUEGNAGO SUL GARDA	0,2238



Elenco, per Regione, dei Comuni e del relativo livello delle quotazioni immobiliari

PUMENENGO	0,1117	SAN MARTINO SICCOMARIO	0,1498	SPRIANA	0,1515	VALGOGGLIO	0,1134
PUSIANO	0,1652	SAN MARTINO DALL'ARGINE	0,0675	STAGNO LOMBARDO	0,0913	VALGREGHENTINO	0,1536
QUINGENTOLE	0,0666	SAN MARTINO DEL LAGO	0,0598	STAZZONA	0,0990	VALLE LOMELLINA	0,1064
QUINTANO	0,0702	SAN MARTINO IN STRADA	0,1682	STEAZZONA	0,1845	VALLE SALIMBENE	0,1221
QUINZANO D'OGLIO	0,1513	SAN NAZZARO VAL CAVARGNA	0,1001	STRADELLA	0,1780	VALLEVE	0,1050
QUISTELLO	0,0904	SAN PAOLO	0,1272	STROZZA	0,1078	VALLIO TERME	0,1470
RANCIO VALCUVIA	0,1425	SAN PAOLO D'ARGON	0,1562	SUARDI	0,1013	VALMADRERA	0,1863
RANCO	0,1379	SAN PELLEGRINO TERME	0,1355	SUEGLIO	0,1362	VALMOREA	0,1751
RANICA	0,2023	SAN ROCCO AL PORTO	0,1171	SUELLO	0,1513	VALNEGRA	0,0969
RANZANICO	0,1388	SAN SIRO	0,1405	SUISIO	0,1339	VALSOLDA	0,1392
RASURA	0,1161	SAN VITTORE OLONA	0,1806	SULBIATE	0,1732	VALTORTA	0,1010
REA	0,1259	SAN ZENO NAVIGLIO	0,1942	SULZANO	0,1835	VALVARRONE	0,1354
REDAVALLE	0,1306	SAN ZENONE AL LAMBRO	0,1568	SUMIRAGO	0,1482	VALVESTINO	0,1029
REDONDESCO	0,0625	SAN ZENONE AL PO	0,1246	SUSTINENTE	0,0661	VANZAGHELLO	0,1566
REMEDELLO	0,1423	SANGIANO	0,1490	SUZZARA	0,0908	VANZAGO	0,1793
RENATE	0,1575	SANNAZZARO DE' BURGONDI	0,1278	TACENO	0,1402	VAPRIO D'ADDA	0,1755
RESCALDINA	0,1691	SANT'ALESSIO CON VIALONE	0,1174	TAINO	0,1308	VARANO BORGHI	0,1355
RETORBIDO	0,1159	SANT'ANGELO LODIGIANO	0,1732	TALAMONA	0,1356	VAREDO	0,1892
REZZAGO	0,1062	SANT'ANGELO LOMELLINA	0,0896	TALEGGIO	0,0994	VARENNA	0,2482
REZZATO	0,1998	SANT'OMOBONO TERME	0,1159	TARTANO	0,1319	VARESE	0,1746
RHO	0,2150	SANTA BRIGIDA	0,1020	TAVAZZANO CON VILLAVESCO	0,1595	VARZI	0,1350
RICENGO	0,0702	SANTA CRISTINA E BISSONE	0,1152	TAVERNERIO	0,1748	VEDANO OLONA	0,1520
RIPALTA ARPINA	0,0786	SANTA GIULETTA	0,1069	TAVERNOLA BERGAMASCA	0,1869	VEDANO AL LAMBRO	0,2476
RIPALTA CREMASCA	0,0786	SANTA MARGHERITA DI	0,0904	TAVERNOLA S.M. MELLA	0,1172	VEDESETA	0,0994
RIPALTA GUERINA	0,0786	STAFFORA		TEGLIO	0,1485	VEDUGGIO CON COLZANO	0,1548
RIVA DI SOLT	0,1729	SANTA MARIA HOÈ	0,1572	TELGATE	0,1439	VELESO	0,1062
RIVANAZZANO TERME	0,1512	SANTA MARIA DELLA VERSA	0,1068	TEMU	0,2922	VELEZZO LOMELLINA	0,1040
RIVAROLO MANTOVANO	0,0726	SANTO STEFANO LODIGIANO	0,1032	TERNATE	0,1341	VELEZZO BELLINI	0,1325
RIVAROLO DEL RE ED UNITI	0,0652	SANTO STEFANO TICINO	0,1610	TERNO D'ISOLA	0,1526	VENDROGNO	0,1349
RIVOLTA D'ADDA	0,1611	SAREZZO	0,1750	TERRANOVA DEI PASSERINI	0,1106	VENEGONO INFERIORE	0,1466
ROBBIATE	0,1890	SARNICO	0,2483	TICENGO	0,0684	VENEGONO SUPERIORE	0,1512
ROBBIO	0,0834	SARONNO	0,1977	TIGNALE	0,2139	VENIANO	0,1842
ROBECCHETTO CON INDUNO	0,1507	SARTIRANA LOMELLINA	0,1054	TIRANO	0,2008	VERANO BRIANZA	0,1828
ROBECCO PAVESE	0,1156	SAVIORE DELL'ADAMELLO	0,1103	TORBOLE CASAGLIA	0,1613	VERCANA	0,0994
ROBECCO D'OGGIO	0,0913	SCALDASOLE	0,1114	TORLINO VIMERCATI	0,0702	VERCEIA	0,1300
ROBECCO SUL NAVIGLIO	0,1316	SCANDOLARA RAVARA	0,0652	TORNATA	0,0652	VERCURAGO	0,1776
ROCCA SUSELLA	0,1150	SCANDOLARA RIPA D'OGGIO	0,0682	TORNO	0,1918	VERDELLINO	0,1626
ROCCA DE' GIORGI	0,0921	SCANZOROSCIATE	0,1822	TORRAZZA COSTE	0,1174	VERDELLO	0,1498
ROCCAFRANCA	0,1345	SCHIGNANO	0,1541	TORRE BERETTI E CASTELLARO	0,1016	VERDERIO	0,1520
RODANO	0,1674	SCHILPARIO	0,1425	TORRE BOLDONE	0,2060	VERGIATE	0,1369
RODENGO SAIANO	0,2003	SCHIVENOGLIA	0,0666	TORRE PALLAVICINA	0,1143	VERMEZZO CON ZELO	0,1573
RODERO	0,1556	SECUGNAGO	0,1184	TORRE D'ARESE	0,1135	VERNATE	0,1491
RODIGO	0,0801	SEDRIANO	0,1692	TORRE D'ISOLA	0,1484	VEROLANUOVA	0,1365
ROGENO	0,1589	SEDRINA	0,1223	TORRE DE' BUSI	0,1514	VEROLAVECCHIA	0,1379
ROGNANO	0,1278	SEGRATE	0,2638	TORRE DE' NEGRI	0,1151	VERRETTO	0,1221
ROGNO	0,1321	SELLERO	0,1067	TORRE DE' PICENARDI	0,0668	VERRUA PO	0,1121
ROGOLO	0,1190	SELVINO	0,1630	TORRE DE' ROVERI	0,1573	VERTEMATTE CON MINOPRIO	0,1859
ROMAGNESE	0,0959	SEMIANA	0,1040	TORRE DI SANTA MARIA	0,1702	VERTOVA	0,1378
ROMANENGO	0,0702	SENAGO	0,1903	TORREVECCHIA PIA	0,1247	VERVIO	0,1221
ROMANO DI LOMBARDIA	0,1688	SENGA	0,1250	TORRICELLA VERZATE	0,1023	VERCOVATO	0,0921
RONAGO	0,1584	SENNA COMASCO	0,1742	TORRICELLA DEL PIZZO	0,0598	VESTONE	0,1518
RONCADELLE	0,2166	SENNA LODIGIANA	0,1067	TOSCOLANO-MADERNO	0,2881	VEZZA D'OGGIO	0,2035
RONCARO	0,1113	SEREGNO	0,2311	TOVO DI SANT'AGATA	0,1204	VIADANA	0,1004
RONCELLO	0,1701	SERGNANO	0,0786	TRADATE	0,1569	VIADANICA	0,1335
RONCO BRIANTINO	0,1692	SERIATE	0,2217	TRADATE	0,1427	VIDIGULFO	0,1656
RONCOBELLO	0,1127	SERINA	0,1305	TRAVACÒ SICCOMARIO	0,1490	VIGANO SAN MARTINO	0,1284
RONCOFERRARO	0,0719	SERLE	0,1493	TRAVAGLIATO	0,1778	VIGANO	0,1362
RONCOLA	0,1106	SERMIDE E FELONICA	0,0750	TRAVEDONA-MONATE	0,1463	VIGEVANO	0,1263
ROSASCO	0,0827	SERNIO	0,1226	TREMEZZINA	0,2120	VIGGÙ	0,1425
ROSATE	0,1537	SERRAVALLE A PO	0,0624	TREMOSINE SUL GARDA	0,1974	VIGNATE	0,2003
ROTA D'IMAGNA	0,1070	SESTO CALENDE	0,1535	TRENZANO	0,1250	VIGOLO	0,1199
ROVATO	0,2037	SESTO SAN GIOVANNI	0,2600	TRESCORE BALNEARIO	0,1793	VILLA BISCOSSI	0,1150
ROVELLASCIA	0,1948	SESTO ED UNITI	0,0913	TRESCORE CREMASCO	0,0786	VILLA CARCINA	0,1736
ROVELLO PORRO	0,1831	SETTALA	0,1787	TRESVIO	0,1365	VILLA CORTESE	0,1500
ROVERBELLA	0,0847	SETTIMO MILANESE	0,2199	TREVIGLIO	0,2125	VILLA GUARDIA	0,2017
ROVESCALA	0,1031	SEVESO	0,2092	TREVIOLO	0,1861	VILLA D'ADDA	0,1416
ROVETTA	0,1469	SILVANO PIETRA	0,1055	TREVISIO BRESCIANO	0,1066	VILLA D'ALMÈ	0,1858
ROZZANO	0,2426	SIRMIONE	0,3963	TREZZANO ROSA	0,1622	VILLA D'OGNÀ	0,1215
ROÈ VOLCIANO	0,1953	SIRONE	0,1554	TREZZANO SUL NAVIGLIO	0,1789	VILLA DI CHIAVENNA	0,1072
RUDIANO	0,1375	SIRTORI	0,1551	TREZZO SULL'ADDA	0,1883	VILLA DI SERIO	0,1726
SABBIO CHIESE	0,1500	SIZIANO	0,2361	TREZZONE	0,0990	VILLA DI TIRANO	0,1257
SABBIONETA	0,0946	SOIANO DEL LAGO	0,2579	TRIBIANO	0,1648	VILLACHIARA	0,1110
SALA COMACINA	0,2014	SOLARO	0,1815	TRIGOLO	0,0684	VILLANOVA D'ARDENGGHI	0,1224
SALE MARASINO	0,1916	SOLAROLO RAINERIO	0,0652	TRIUGGIO	0,1597	VILLANOVA DEL SILLARO	0,1384
SALERANO SUL LAMBRO	0,1430	SOLBIATE ARNO	0,1446	TRIVOLZIO	0,1299	VILLANTERIO	0,1377
SALTRIO	0,1425	SOLBIATE OLONA	0,1509	TROMELLO	0,1200	VILLANUOVA SUL CLISI	0,1636
SALVIROLO	0,0702	SOLBIATE CON CAGNO	0,1687	TRONZANO LAGO MAGGIORE	0,1323	VILLASANTA	0,1988
SALÒ	0,3620	SOLFERRINO	0,1034	TROVO	0,1336	VILLIMPENTA	0,0743
SAMARATE	0,1461	SOLTO COLLINA	0,1450	TRUCCAZZANO	0,1730	VILLONGO	0,1582
SAMOLACO	0,1111	SOLZA	0,1342	TURANO LODIGIANO	0,1113	VILMINORE DI SCALVE	0,1255
SAN BARTOLOMEO VAL CAVARGNA	0,1001	SOMAGLIA	0,1084	TURATE	0,1899	VIMERCATE	0,2551
SAN BASSANO	0,0684	SOMMA LOMBARDO	0,1224	TURBIGO	0,1486	VIMODRONE	0,1935
SAN BENEDETTO PO	0,0875	SOMMO	0,1244	UBIALE CLANEZZO	0,0957	VIONE	0,1791
SAN CIPRIANO PO	0,1268	SONCINO	0,0982	UBOLDO	0,1580	VISANO	0,1291
SAN COLOMBANO AL LAMBRO	0,1329	SONDALO	0,1602	UGGIATE-TREVANO	0,1715	VISTARINO	0,1172
SAN DAMIANO AL COLLE	0,1051	SONDRIO	0,2153	URAGO D'OGGIO	0,1588	VITTUONE	0,1575
SAN DANIELE PO	0,0668	SONGAVAZZO	0,1238	URGNANO	0,1400	VIZZOLA TICINO	0,1219
SAN DONATO MILANESE	0,2727	SONICO	0,1086	USMATE VELATE	0,1791	VIZZOLO PREDABISSI	0,1701
SAN FELICE DEL BENACO	0,2953	SORDIO	0,1918	VAIANO CREMASCO	0,1060	VOBARNO	0,1450
SAN FERMO DELLA BATTAGLIA	0,1922	SORESINA	0,1263	VAILATE	0,1292	VOGHERA	0,1686
SAN FIORANO	0,1061	SORICO	0,1398	VAL BREMBILLA	0,1079	VOLONGO	0,0668
SAN GENESIO ED UNITI	0,1455	SORISOLE	0,1801	VAL MASINO	0,1400	VOLPARA	0,0923
SAN GERVASIO BRESCIANO	0,1225	SORMANO	0,1062	VAL REZZO	0,1084	VOLTA MANTOVANA	0,1053
SAN GIACOMO FILIPPO	0,1892	SOSPIRO	0,0913	VAL DI NIZZA	0,1067	VOLTIDO	0,0598
SAN GIACOMO DELLE SEGNALE	0,0697	SOTTO IL MONTE GIOVANNI XXIII	0,1440	VALBONDIONE	0,1347	ZANDOBBI	0,1391
SAN GIORGIO BIGARELLO	0,0885	SOVERE	0,1353	VALBREMBO	0,1792	ZANICA	0,1548
SAN GIORGIO DI LOMELLINA	0,1063	SOVICO	0,1818	VALBRONA	0,1125	ZAVATTARELLO	0,0964
SAN GIORGIO SU LEGNANO	0,1523	SPESSA	0,1246	VALDENTRO	0,3173	ZECCONE	0,1431
SAN GIOVANNI BIANCO	0,1543	SPINADESCO	0,0913	VALDISOTTO	0,2968	ZELBIO	0,1062
SAN GIOVANNI DEL DOSSO	0,0679	SPINEDA	0,0598	VALEGGIO	0,1051	ZELO BUON PERSICO	0,2013
SAN GIOVANNI IN CROCE	0,0688	SPINO D'ADDA	0,1570	VALERA FRATTA	0,1381	ZEME	0,0939
SAN GIULIANO MILANESE	0,2026	SPINONE AL LAGO	0,1558	VALFURVA	0,3496	ZENEVREDO	0,1690
		SPIRANO	0,1315	VALGANNA	0,1486	ZERBO	0,1350



Elenco, per Regione, dei Comuni e del relativo livello delle quotazioni immobiliari

ZERBOLÒ	0,1264
ZIBIDO SAN GIACOMO	0,1550
ZINASCO	0,1159
ZOGNO	0,1750
ZONE	0,1397

REGIONE MARCHE

ACQUALAGNA	0,1329
ACQUASANTA TERME	0,0891
ACQUAVIVA PICENA	0,1239
AGUGLIANO	0,1116
ALTIODONA	0,1370
AMANDOLA	0,0844
ANCONA	0,1683
APECCHIO	0,1177
APIRO	0,0781
APPIGNANO	0,1065
APPIGNANO DEL TRONTO	0,0836
ARCEVIA	0,0584
ARQUATA DEL TRONTO	0,0701
ASCOLI PICENO	0,1848
BARBARA	0,0829
BELFORTE ALL'ISAURO	0,1114
BELFORTE DEL CHIENTI	0,1032
BELMONTE PICENO	0,0912
BELVEDERE OSTRENSE	0,0784
BOLOGNOLA	0,0844
BORGO PACE	0,1153
CAGLI	0,1176
CALDAROLA	0,1032
CAMERANO	0,1175
CAMERATA PICENA	0,0926
CAMERINO	0,0724
CAMPOFILONE	0,1389
CAMPOROTONDO DI FIASTRONE	0,1040
CANTIANO	0,0984
CARASSAI	0,0697
CARPEGNA	0,1196
CARTOCETO	0,1588
CASTEL DI LAMA	0,0996
CASTELBELLINO	0,0853
CASTELFIDARDO	0,1476
CASTELLEONE DI SUASA	0,0689
CASTELPLANIO	0,0789
CASTELRAIMONDO	0,0880
CASTELSANTANGELO SUL NERA	0,0844
CASTIGNANO	0,0763
CASTORANO	0,0931
CERRETO D'ESI	0,0657
CESSAPALOMBO	0,1072
CHIARAVALLE	0,0842
CINGOLI	0,1106
CIVITANOVA MARCHE	0,2102
COLLI AL METAURO	0,1353
COLLI DEL TRONTO	0,0954
COLMURANO	0,1040
COMUNANZA	0,0906
CORINALDO	0,0925
CORRIDONIA	0,1456
COSSIGNANO	0,0930
CUPRA MARITTIMA	0,2304
CUPRAMONTANA	0,0838
ESANATOGLIA	0,0880
FABRIANO	0,0821
FALCONARA MARITTIMA	0,1249
FALERONE	0,0834
FANO	0,2084
FERMIGNANO	0,1426
FERMO	0,1737
FIASTRA	0,1072
FILOTRANO	0,0874
FIUMINATA	0,0718
FOLIGNANO	0,1242
FORCE	0,0734
FOSSOMBRONE	0,1425
FRANCAVILLA D'ETE	0,0781
FRATTE ROSA	0,1009
FRONTINO	0,1167
FRONTONE	0,1019
GABICCE MARE	0,2857
GAGLIOLE	0,0880
GENGA	0,0601
GRADARA	0,2168
GROTTAMMARE	0,2281
GROTTAZZOLINA	0,0884
GUALDO	0,1080
ISOLA DEL PIANO	0,0986
JESI	0,1491
LAPEDONA	0,0871
LORETO	0,1646
LORO PICENO	0,0999
LUNANO	0,1208
MACERATA	0,1403
MACERATA FELTRIA	0,1273
MAGLIANO DI TENNA	0,0884
MAIOLATI SPONTINI	0,0818
MALTIGNANO	0,0871
MASSA FERMANA	0,0898
MASSIGNANO	0,1189

MATELICA	0,1068
MERCATELLO SUL METAURO	0,1093
MERCATINO CONCA	0,1353
MERGO	0,0737
MOGLIANO	0,1224
MOMBAROCCIO	0,1136
MONDAVIO	0,1338
MONDOLFO	0,1787
MONSAMPietro MORICO	0,0930
MONSAMPOLO DEL TRONTO	0,1122
MONSANO	0,1009
MONTALTO DELLE MARCHE	0,0613
MONTAPPONE	0,0746
MONTE CAVALLO	0,0948
MONTE CERIGNONE	0,1279
MONTE GIBERTO	0,0928
MONTE GRIMANO TERME	0,1313
MONTE PORZIO	0,1396
MONTE RINALDO	0,0939
MONTE ROBERTO	0,0855
MONTE SAN GIUSTO	0,1109
MONTE SAN MARTINO	0,0939
MONTE SAN PIETRANGELI	0,0781
MONTE SAN VITO	0,1020
MONTE URANO	0,1306
MONTE VIDON COMBATTE	0,0769
MONTE VIDON CORRADO	0,0569
MONTECALVO IN FOGLIA	0,1310
MONTECAROTTO	0,0723
MONTECASSIANO	0,1268
MONTECICCARDO	0,1166
MONTECOPIOLO	0,1248
MONTECOSARO	0,1408
MONTEFINOVE	0,0677
MONTEFALCONE APPENNINO	0,0939
MONTEFANO	0,0915
MONTEFELCINO	0,1203
MONTEFIORE DELL'ASO	0,1023
MONTEFORTINO	0,0906
MONTEGALLO	0,0939
MONTEGIORGIO	0,0834
MONTEGRANARO	0,1227
MONTELABBATE	0,1515
MONTELEONE DI FERMO	0,0939
MONTEPARO	0,0939
MONTELUPONE	0,1091
MONTEMARCIANO	0,1570
MONTEMONACO	0,0701
MONTEPRANDONE	0,1413
MONTERUBBIANO	0,1029
MONTOTONE	0,0871
MORESCO	0,1046
MORRO D'ALBA	0,0745
MORROVALLE	0,1254
MUCCIA	0,0948
NUMANA	0,2222
OFFAGNA	0,1103
OFFIDA	0,0963
ORTEZZANO	0,1182
OSIMO	0,1646
OSTRA	0,1009
OSTRA VETERE	0,0849
PALMIANO	0,0939
PEDASO	0,1597
PEGLIO	0,1261
PENNA SAN GIOVANNI	0,0880
PERGOLA	0,1183
PESARO	0,2484
PETRIANO	0,1105
PETRIOLO	0,1050
PETRITOLI	0,1107
PIANDIMELETO	0,1183
PIETRARUBBIA	0,1215
PIEVE TORINA	0,0942
PIOMBICO	0,1152
PIORACO	0,0718
POGGIO SAN MARCELLO	0,0680
POGGIO SAN VICINO	0,0959
POLLENZA	0,1120
POLVERIGI	0,1132
PONZANO DI FERMO	0,1093
PORTO RECANATI	0,2232
PORTO SAN GIORGIO	0,3525
PORTO SANTELEPIDIO	0,2187
POTENZA PICENA	0,1513
RAPAGNANO	0,0920
RECANATI	0,1553
RIPATRANZONE	0,1087
RIPE SAN GINESIO	0,1040
ROCCAFLUVIONE	0,0701
ROSORA	0,0764
ROTELLA	0,0734
SAN BENEDETTO DEL TRONTO	0,2814
SAN COSTANZO	0,1496
SAN GINESIO	0,1032
SAN LORENZO IN CAMPO	0,1156
SAN MARCELLO	0,0766
SAN PAOLO DI JESI	0,0572
SAN SEVERINO MARCHE	0,1068
SANT'ANGELO IN PONTANO	0,0746
SANT'ANGELO IN VADO	0,1303
SANT'ELPIDIO A MARE	0,1554
SANTIPPOLITO	0,1120

SANTA MARIA NUOVA	0,0839
SANTA VITTORIA IN MATENANO	0,0737
SARNANO	0,0844
SASSOCORVARO AUDITORE	0,1271
SASSOFELTRIO	0,1366
SASSOFERRATO	0,0813
SEFRO	0,0724
SENGALLIA	0,2051
SERRA SAN QUIRICO	0,0606
SERRA SANT'ABBONDIO	0,0985
SERRA DE' CONTI	0,0728
SERRAPETRONA	0,0959
SERRAVALLE DI CHIENTI	0,0942
SERVIGLIANO	0,0866
SIROLO	0,2298
SMERILLO	0,0939
SPINETOLI	0,1179
STAFFOLO	0,0669
TAVOLETO	0,1306
TAVULLIA	0,1929
TERRE ROVERESCHE	0,1248
TOLENTINO	0,1120
TORRE SAN PATRIZIO	0,0864
TRECASTELLI	0,0975
TREIA	0,1073
URBANIA	0,1447
URBINO	0,1874
URBISAGLIA	0,1106
USSITA	0,0701
VALFORNACE	0,0820
VALLEFOGLIA	0,1485
VENAROTTA	0,0891
VISSO	0,1113


REGIONE MOLISE

ACQUAVIVA COLLECROCE	0,0432
ACQUAVIVA D'ISERNIA	0,1042
AGNONE	0,1099
BAGNOLI DEL TRIGNO	0,0529
BARANELLO	0,0836
BELMONTE DEL SANNIO	0,0634
BOJANO	0,0834
BONEFRO	0,0416
BUSSO	0,0614
CAMPOBASSO	0,1734
CAMPOCHIARO	0,0552
CAMPODIPIETRA	0,0874
CAMPOLIETO	0,0525
CAMPOMARINO	0,1025
CANTALUPO NEL SANNIO	0,0735
CAPRACOTTA	0,0916
CAROVILLI	0,1127
CARPINONE	0,1140
CASACALENDA	0,0515
CASALCIPRANO	0,0476
CASTEL SAN VINCENZO	0,1142
CASTEL DEL GIUDICE	0,0634
CASTELBOTTACCIO	0,0411
CASTELLINO DEL BIFERNO	0,0411
CASTELMAURO	0,0445
CASTELPETROSO	0,1133
CASTELPIZZUTO	0,1059
CASTELVERRINO	0,0634
CASTROPIGNANO	0,0589
CERCEMAGGIORE	0,0514
CERCEPICCOLA	0,0510
CERRO AL VOLTURNO	0,0613
CHIAUCI	0,0629
CIVITACAMPOMARANO	0,0411
CIVITANOVA DEL SANNIO	0,0755
COLLE D'ANCHISE	0,0486
COLLETORTO	0,0495
COLLI A VOLTURNO	0,1065
CONCA CASALE	0,0480
DURONIA	0,0532
FERRAZZANO	0,1317
FILIGNANO	0,0544
FORLÌ DEL SANNIO	0,0604
FORNELLI	0,1065
FOSSALTO	0,0589
FROSOLONE	0,0657
GAMBATESA	0,0459
GILDONE	0,0481
GIARDIALEFIERA	0,0488
GIARDIAREGGIA	0,0470
GUGLIONESI	0,0711
ISERNIA	0,1379
JELSI	0,0449
LARINO	0,0752
LIMOSANO	0,0523
LONGANO	0,1088
LUCITO	0,0519
LUPARA	0,0411
MACCHIA VALFORTORE	0,0391
MACCHIA D'ISERNIA	0,1184
MACCHIAAGODENA	0,0615
MAFALDA	0,0463
MATRICE	0,0530
MIRABELLO SANNTICO	0,0889

MIRANDA	0,1145
MOLISE	0,0474
MONACILIONI	0,0401
MONTAGANO	0,0628
MONTAQUILA	0,0564
MONTECILFONE	0,0463
MONTEFALCONE NEL SANNIO	0,0429
MONTELONGO	0,0411
MONTEMITRO	0,0441
MONTENERO VAL COCCHIARA	0,0545
MONTENERO DI BISACCIA	0,0789
MONTERODUNI	0,0604
MONTECORONE	0,0411
MORRONE DEL SANNIO	0,0397
ORATINO	0,0800
PALATA	0,0451
PESCHE	0,1150
PESCOLANCIANO	0,0805
PESCOPENNATARO	0,0634
PETACCIATO	0,0852
PETRELLA TIFERNINA	0,0623
PETTORANELLO DEL MOLISE	0,1096
PIETRABONDANTE	0,0808
PIETRACATELLA	0,0419
PIETRACUPA	0,0397
PIZZONE	0,0438
POGGIO SANNITA	0,0524
PORTOCANNONE	0,0502
POZZILLI	0,0489
PROVIDENTI	0,0411
RICCIA	0,0523
RIENERO SANNTICO	0,0628
RIPABOTTI	0,0397
RIPALIMOSANI	0,1227
ROCCAMANDOLFI	0,0643
ROCCASICURA	0,0897
ROCCAVIVARA	0,0493
ROCCHETTA A VOLTURNO	0,0504
ROTELLO	0,0416
SALCITO	0,0429
SAN BIASE	0,0411
SAN FELICE DEL MOLISE	0,0427
SAN GIACOMO DEGLI SCHIAVONI	0,0772
SAN GIOVANNI IN GALDO	0,0630
SAN GIULIANO DEL SANNIO	0,0468
SAN GIULIANO DI PUGLIA	0,0481
SAN MARTINO IN PENSIERI	0,0654
SAN MASSIMO	0,0606
SAN PIETRO AVELLANA	0,0634
SAN POLO MATESE	0,0434
SANT'AGAPITO	0,1147
SANT'ANGELO LIMOSANO	0,0397
SANT'ANGELO DEL PESCO	0,0628
SANTELENA SANNITA	0,0557
SANTELLIA A PIANISI	0,0392
SANTA CROCE DI MAGLIANO	0,0529
SANTA MARIA DEL MOLISE	0,0770
SCAPOLI	0,0432
SEFINO	0,0565
SESSANO DEL MOLISE	0,0790
SESTO CAMPANO	0,0730
SPINETE	0,0474
TAVENNA	0,0445
TERMOLI	0,1820
TORELLA DEL SANNIO	0,0460
TORO	0,0479
TRIVENTO	0,0542
TUFARA	0,0465
URURI	0,0448
VASTOGIRARDI	0,0817
VENAFRO	0,0906
VINCHIATURO	0,0885

REGIONE PIEMONTE

ACCEGLIO	0,1210
ACQUI TERME	0,1616
AGLIANO TERME	0,0858
AGLIÈ	0,0865
AGRATE CONTURBIA	0,1017
AILOCHE	0,0397
AIRASCA	0,1267
AISONA	0,1262
ALA DI STURA	0,0607
ALAGNA VALSESIA	0,3541
ALBA	0,2615
ALBANO VERCELLESE	0,0654
ALBARETTO DELLA TORRE	0,1431
ALBERA LIGURE	0,0627
ALBIANO D'IVREA	0,0481
ALBUGNANO	0,0536
ALESSANDRIA	0,1317
ALFIANO NATTA	0,0690
ALICE BEL COLLE	0,0854
ALICE CASTELLO	0,0737
ALLUVIONI PIOVERA	0,1084
ALMESE	0,1303
ALPETTE	0,0635
ALPIGNANO	0,1942
ALTAVILLA MONFERRATO	0,0669



Elenco, per Regione, dei Comuni e del relativo livello delle quotazioni immobiliari

ALTO	0,1366	BORGOSERIA	0,1526	CASALEGGIO NOVARA	0,0756	CIGLIANO	0,0912
ALTO SERMENZA	0,1270	BORRIANA	0,0214	CASALGRASSO	0,1299	CIGLIÈ	0,1246
ALZANO SCRIVIA	0,0903	BOSCO MARENCO	0,1048	CASALINO	0,0718	CINAGLIO	0,0445
AMENO	0,1132	BOSCONERO	0,1058	CASALNOCELO	0,1184	CINTANO	0,0676
ANDEZENO	0,1312	BOSIA	0,1548	CASALVOLONE	0,0752	CINZANO	0,0776
ANDORNO MICCA	0,0218	BOSIO	0,1015	CASANOVA ELVO	0,0619	CIRIÈ	0,1713
ANDRATE	0,0336	BOSSOLASCO	0,1275	CASAPINTA	0,0154	CISSONE	0,1412
ANGROGNA	0,0834	BOVES	0,1769	CASASCO	0,0885	CISTERNA D'ASTI	0,0769
ANTIGNANO	0,0610	BOZZOLE	0,0875	CASCINETTE DIVREA	0,0480	CIVIASCO	0,0691
ANTRONA SCHIERANCO	0,1114	BRA	0,1831	CASELETTE	0,1328	CLAVESANA	0,1426
ANZOLA D'OSSOLA	0,0991	BRANDIZZO	0,1484	CASELLE TORINESE	0,1867	CLAVIERE	0,3949
ARAMENGO	0,0546	BRIAGLIA	0,1441	CASORZO	0,0657	COASSOLO TORINESE	0,0725
ARBORIO	0,0732	BRICHERASIO	0,0828	CASSANO SPINOLA	0,0830	COAZZE	0,0913
ARGENTERA	0,1282	BRIGA ALTA	0,0964	CASSINASSO	0,0539	COAZZOLO	0,0692
ARGUELLO	0,1388	BRIGA NOVAESE	0,1249	CASSINE	0,0943	COCCONATO	0,0832
ARIGNANO	0,1291	BRIGNANO-FRASCATA	0,0823	CASSINELLE	0,0947	COGGIOLA	0,0290
ARIZZANO	0,2001	BRIONA	0,0664	CASTAGNETTO PO	0,1028	COLAZZA	0,0977
ARMENO	0,1028	BRONDELLO	0,1320	CASTAGNINO	0,1415	COLLEGGNO	0,2068
AROLA	0,0856	BROSSASCO	0,1550	CASTAGNOLE MONFERRATO	0,0563	COLLERETTO CASTELNUOVO	0,0637
ARONA	0,1489	BROSSO	0,0351	CASTAGNOLE PIEMONTE	0,0949	COLLERETTO GIACOSA	0,0375
ARQUATA SCRIVIA	0,1014	BROVELLO-CARPUGNINO	0,1514	CASTAGNOLE DELLE LANZE	0,0735	COLLOBIANO	0,0667
ASIGLIANO VERCELLESE	0,0792	BROZOLO	0,0819	CASTEL BOGLIONE	0,0567	COMIGNAGO	0,0861
ASTI	0,1362	BRUINO	0,1608	CASTEL ROCCHERO	0,0649	CONDOVE	0,1054
AURANO	0,0749	BRUNO	0,0574	CASTELDEFINO	0,1068	CONIOLO	0,0857
AVIGLIANA	0,1579	BRUSASCO	0,1007	CASTELL'ALFERO	0,0728	CONZANO	0,0847
AVOLASCA	0,0679	BRUSNENGO	0,0410	CASTELLAMONTE	0,1127	CORIO	0,0719
AZEGLIO	0,0492	BRUZOLO	0,0902	CASTELLANIA COPPI	0,0624	CORNELIANO D'ALBA	0,1648
AZZANO D'ASTI	0,0542	BUBBIO	0,0661	CASTELLAR GUIDOBONO	0,1073	CORSIONE	0,0441
BACENO	0,1271	BURIASCO	0,0973	CASTELLAZZO BORMIDA	0,1038	CORTANDONE	0,0522
BAGNASCO	0,1200	BURLO	0,0483	CASTELLAZZO NOVAESE	0,0645	CORTANZE	0,0528
BAGNOLO PIEMONTE	0,1305	BURONZO	0,0813	CASTELLERO	0,0482	CORTAZZONE	0,0393
BAIRO	0,1018	BUSANO	0,1017	CASTELLETO CERVO	0,0282	CORTEMILIA	0,1448
BALANGERO	0,0849	BUSCA	0,1635	CASTELLETO MERLI	0,0748	CORTIGLIONE	0,0584
BALDICHIERI D'ASTI	0,0677	BUSSOLENO	0,0856	CASTELLETO MOLINA	0,0501	COSSANO BELBO	0,1392
BALDISSERO CANAVESE	0,0647	BUTTIGLIERA ALTA	0,1439	CASTELLETO MONFERRATO	0,0918	COSSANO CANAVESE	0,0317
BALDISSERO TORINESE	0,1404	BUTTIGLIERA D'ASTI	0,0792	CASTELLETO STURA	0,1549	COSSATO	0,0521
BALDISSERO D'ALBA	0,1469	CABELLA LIGURE	0,0813	CASTELLETO UZZONE	0,1098	COSSOGNO	0,1221
BALME	0,0768	CAFASSE	0,0872	CASTELLETO D'ERRO	0,0823	COSSOMBRATO	0,0582
BALMUCCIA	0,0744	CALAMANDRANA	0,0712	CASTELLETO D'ORBA	0,1113	COSTA VESCOVATO	0,0847
BALOCCO	0,0878	CALASCA-CASTIGLIONE	0,0993	CASTELLETO SOPRA TICINO	0,1094	COSTANZANA	0,1048
BALZOLA	0,0814	CALLABIANA	0,0173	CASTELLINALE D'ALBA	0,1451	COSTIGLIOLE SALUZZO	0,1505
BANCHETTE	0,0516	CALLIANO	0,0592	CASTELLINO TANARO	0,1340	COSTIGLIOLE D'ASTI	0,0658
BANNIO ANZINO	0,0969	CALOSSO	0,0697	CASTELLO DI ANNONE	0,0697	CRAVAGLIANA	0,0712
BARBANIA	0,0934	CALTIGNAGA	0,0867	CASTELMAGNO	0,1365	CRAVANZANA	0,1431
BARBARESCO	0,1662	CALUSO	0,1085	CASTELNUOVO BELBO	0,0547	CRAVEGGIA	0,1775
BARDONECCHIA	0,4076	CAMAGNA MONFERRATO	0,0771	CASTELNUOVO BORMIDA	0,0768	CREMOLINO	0,1230
BARENGO	0,0641	CAMANDONA	0,0157	CASTELNUOVO CALCEA	0,0598	CRESCENTINO	0,1018
BARGE	0,1468	CAMBIANO	0,1447	CASTELNUOVO DON BOSCO	0,0848	CRESSA	0,0708
BAROLO	0,1687	CAMBIASCA	0,1707	CASTELNUOVO NIGRA	0,0507	CREVACUORE	0,0334
BARONE CANAVESE	0,0840	CAMBURZANO	0,0291	CASTELNUOVO SCRIVIA	0,1279	CREVOLADOSSOLA	0,1413
BASALUZZO	0,1210	CAMERANA	0,1121	CASTELNUOVO DI CEVA	0,1114	CRISSOLO	0,1448
BASSIGNANA	0,1113	CAMERANO CASASCO	0,0408	CASTELSPINA	0,0930	CRODO	0,1196
BASTIA MONDOVI	0,1433	CAMERI	0,0971	CASTIGLIONE FALLETTO	0,1445	CROVA	0,0777
BATTIFOLLO	0,1078	CAMINO	0,0796	CASTIGLIONE TINELLA	0,1261	CUCIGLIO	0,0707
BAVENO	0,2393	CAMPERTOGNO	0,2121	CASTIGLIONE TORINESE	0,1227	CUMIANA	0,1544
BEE	0,1720	CAMPIGLIA CERVO	0,0088	CASTINO	0,1142	CUNEO	0,2809
BEINASCIO	0,1501	CAMPIGLIONE FENILE	0,0809	CAVAGLIETTO	0,0781	CUNICO	0,0529
BEINETTE	0,1645	CANALE	0,1624	CAVAGLIO D'AGOGNA	0,0683	CUORGNÈ	0,0932
BELFORTE MONFERRATO	0,1062	CANDELO	0,0400	CAVAGLIA	0,0344	CUREGGIO	0,0749
BELGIRATE	0,1940	CANDIA CANAVESE	0,0937	CAVAGNOLO	0,1007	CURINO	0,0142
BELLINO	0,1064	CANDIOLO	0,1528	CAVALLERLEONE	0,1244	DEMONTE	0,1342
BELLINZAGO NOVAESE	0,0983	CANELLI	0,0994	CAVALLERMAGGIORE	0,1606	DENICE	0,0720
BELVEDERE LANGHE	0,1458	CANISCHIO	0,0824	CAVALLIRIO	0,0925	DERNICE	0,0792
BELVEGLIO	0,0555	CANNERO RIVIERA	0,2517	CAVATORE	0,0879	DESANA	0,0579
BENE VAGIENNA	0,1546	CANNOBIO	0,2620	CAVOUR	0,1005	DIANO D'ALBA	0,1850
BENEVELLO	0,1655	CANOSIO	0,1130	CELLA MONTE	0,0735	DIVIGNANO	0,0832
BENNA	0,0303	CANTALUPA	0,1137	CELLARENGO	0,0507	DOGLIANI	0,1508
BERGAMASCO	0,0788	CANTALUPO LIGURE	0,0790	CELLE ENOMONDO	0,0569	DOMODOSSOLA	0,1709
BERGOLO	0,1131	CANTARANA	0,0452	CELLE DI MACRA	0,1161	DONATO	0,0254
BERNEZZO	0,1623	CANTOIRA	0,0707	CELLIO CON BREIA	0,0676	DORMELLETO	0,1251
BERZANO DI SAN PIETRO	0,0562	CAPRAUNA	0,1357	CENTALLO	0,1630	DORZANO	0,0318
BERZANO DI TORTONA	0,0950	CAPREZZO	0,0942	CEPPO MORELLI	0,0974	DRONERO	0,1443
BEURA-CARDEZZA	0,1191	CAPRIATA D'ORBA	0,1095	CERANO	0,0792	DRUENTO	0,1661
BIANDRATE	0,0932	CAPRIE	0,0951	CERCENASCO	0,0993	DRUOGNO	0,1561
BIANZÈ	0,0763	CAPRIGLIO	0,0521	CERES	0,0699	DUSINO SAN MICHELE	0,0530
BIBIANA	0,0738	CAPRILE	0,0283	CERESETO	0,0793	ELVA	0,0943
BIELLA	0,0885	CARAGLIO	0,1794	CERESOLE ALBA	0,1353	ENTRACQUE	0,1706
BIOGLIO	0,0209	CARAMAGNA PIEMONTE	0,1576	CERESOLE REALE	0,1272	ENVIE	0,1408
BISTAGNO	0,1083	CARAVINO	0,0314	CERRETO GRUE	0,0843	EXILLES	0,0745
BOBBIO PELLICE	0,0602	CARBONARA SCRIVIA	0,1073	CERRETO D'ASTI	0,0513	FABBRICA CURONE	0,0817
BOCA	0,0689	CARCOFORO	0,1270	CERRETO LANGHE	0,1541	FARA NOVAESE	0,0754
BOCCIOLETO	0,0670	CARDÈ	0,1227	CERRINA MONFERRATO	0,0927	FARIGLIANO	0,1453
BOGNANCO	0,0891	CAREMA	0,0501	CERRIONE	0,0301	FAULE	0,1221
BOGOGNO	0,1222	CARENTINO	0,0788	CERRO TANARO	0,0596	FAVRIA	0,0994
BOLLENGO	0,0471	CARESANA	0,1026	CERVASCA	0,1717	FEISOGLIO	0,1106
BOLZANO NOVAESE	0,1011	CARESANABLOT	0,1169	CERVATTO	0,0606	FELETTO	0,1116
BONVICINO	0,1142	CAREZZANO	0,0794	CERVEVE	0,1711	FELIZZANO	0,0944
BORGARO TORINESE	0,1576	CARIGNANO	0,1406	CESANA TORINESE	0,3422	FENESTRELLE	0,0900
BORGHETTO DI BORBERA	0,1108	CARISIO	0,0941	CESARA	0,1114	FERRERE	0,0554
BORGIALLO	0,0671	CARMAGNOLA	0,1659	CESSOLE	0,0532	FIANO	0,1362
BORGO SAN DALMAZZO	0,2097	CARPENETO	0,1108	CEVA	0,1249	FIORANO CANAVESE	0,0400
BORGO SAN MARTINO	0,0895	CARPIGNANO SESIA	0,0724	CHERASCO	0,1765	FOBELLO	0,0652
BORGO TICINO	0,1007	CARREGA LIGURE	0,0596	CHIALAMBERTO	0,0665	FOGLIZZO	0,1054
BORGO VERCELLI	0,1044	CARROSSIO	0,0851	CHIANOCCHO	0,0972	FONATANETO D'AGOGNA	0,0690
BORGO D'ALE	0,0752	CARRÙ	0,1653	CHIAVERANO	0,0401	FONATANETO PO	0,0591
BORGOFRANCO DIVREA	0,0373	CARTIGNANO	0,1219	CHIERI	0,1652	FONANILE	0,0693
BORGOLAVEZZARO	0,0888	CARTOSIO	0,0944	CHIESANUOVA	0,0603	FORMAZZA	0,1364
BORGOMALE	0,1589	CASAL CERMEGLI	0,1008	CHIGLIOME	0,0794	FORMIGLIANA	0,0676
BORGOMANERO	0,1123	CASALBELTRAME	0,0753	CHIUSA DI PESIO	0,1497	FORNO CANAVESE	0,0891
BORGOMASINO	0,0388	CASALBORGONE	0,0927	CHIUSA DI SAN MICHELE	0,0952	FOSSANO	0,1875
BORGOMEZZAVALLE	0,0872	CASALE CORTE CERRO	0,1179	CHIUSANO D'ASTI	0,0569	FRABOSA SOPRANA	0,1519
BORGONE SUSA	0,0856	CASALE MONFERRATO	0,1298	CHIVASSO	0,1517	FRABOSA SOTTANA	0,1472
BORGORATTO ALESSANDRINO	0,0932	CASALEGGIO BOIRO	0,1012	CICONIO	0,1013	FRACONALTO	0,0802



Elenco, per Regione, dei Comuni e del relativo livello delle quotazioni immobiliari

FRANCAVILLA BISIO	0,0925	LOREGLIA	0,0731	MONTECHIARO D'ACQUI	0,0877	PERLO	0,0963
FRASCARO	0,0909	LOZZOLO	0,0814	MONTECHHARO D'ASTI	0,0799	PEROSA ARGENTINA	0,0844
FRASSINELLO MONFERRATO	0,0764	LU E CUCCARO MONFERRATO	0,0967	MONTECRETESE	0,1182	PEROSA CANAVESE	0,0350
FRASSINETTO PO	0,0897	LUSERNA SAN GIOVANNI	0,0869	MONTEGIOCO	0,0865	PERRERO	0,0790
FRASSINETTO	0,0640	LUSERNETTA	0,0711	MONTEGROSSO D'ASTI	0,0638	PERTENGO	0,0811
FRASSINO	0,1468	LUSIGLIE	0,0872	MONTELUPO ALBESE	0,1242	PERTUSIO	0,0824
FRESONARA	0,0970	MACELLO	0,0838	MONTEMAGNO	0,0511	PESSINETTO	0,0668
FRINCO	0,0610	MACRA	0,1258	MONTEMALE DI CUNEO	0,1263	PETTENASCO	0,1352
FRONT	0,1029	MACUGNAGA	0,2176	MONTEMARZINO	0,0874	PETTINENGO	0,0183
FROSSASCO	0,1546	MADONNA DEL SASSO	0,1079	MONTEROSSO GRANA	0,1242	PEVERAGNO	0,1609
FRUGAROLO	0,1166	MAGGIORA	0,0891	MONTESCHENO	0,0880	PEZZANA	0,0934
FUBINE MONFERRATO	0,1035	MAGLIANO ALFIERI	0,1380	MONTEU ROERO	0,1264	PEZZOLO VALLE UZZONE	0,0945
GABIANO	0,0649	MAGLIANO ALPI	0,1540	MONTEU DA PO	0,0896	PIANEZZA	0,1702
GAGLIANICO	0,0482	MAGLIONE	0,0380	MONTEZEMOLO	0,1015	PIANFEI	0,1425
GAIOLA	0,1380	MAGNANO	0,0195	MONTECELLO D'ALBA	0,1558	PIASCO	0,1504
GALLIATE	0,1092	MALESCO	0,1483	MONTIGLIO MONFERRATO	0,0864	PIATTO	0,0193
GAMALERO	0,0764	MALVICINO	0,0690	MONTÀ	0,1490	PIEA	0,0529
GAMBASCA	0,1382	MANDELLO VITTA	0,0743	MORANO SUL PO	0,0954	PIEDICAVALLO	0,0610
GARBAGNA	0,0925	MANGO	0,1428	MORANSENGO	0,0502	PIEDIMULERA	0,1137
GARBAGNA NOVARESE	0,0851	MANTA	0,1599	MORBELLO	0,0808	PIETRA MARAZZI	0,1134
GARESSIO	0,1196	MAPPANO	0,1571	MORETTA	0,1368	PIETRAPORZIO	0,1167
GARGALLO	0,1036	MARANO TICINO	0,0961	MORIONDO TORINESE	0,0974	PIEVE VERGONTE	0,0967
GARGIGLIANA	0,0836	MARANZANA	0,0559	MORNESE	0,0836	PILA	0,2153
GASSINO TORINESE	0,1281	MARENE	0,1615	MOROZZO	0,1488	PINASCA	0,0786
GATTICO-VERUNO	0,1025	MARENTINO	0,1009	MORSASCO	0,1018	PINEROLO	0,1346
GATTINARA	0,1102	MARETTO	0,0476	MOTTA DE' CONTI	0,0767	PINO TORINESE	0,1647
GAVI	0,1108	MARGARITA	0,1521	MOTTALCIATA	0,0384	PINO D'ASTI	0,0502
GENOLA	0,1576	MARMORA	0,1107	MURAZZANO	0,1339	PIOBESI TORINESE	0,1410
GERMAGNANO	0,0863	MARSAGLIA	0,1308	MURELLO	0,1181	PIOBESI D'ALBA	0,1592
GERMAGNO	0,0807	MARTINIANA PO	0,1432	MURISENGO	0,0887	PIODE	0,1788
GHEMME	0,0883	MASERA	0,1321	MUZZANO	0,0303	PIOSSASCO	0,1790
GHIFFA	0,2109	MASIO	0,1037	NARZOLE	0,1431	PIOVÀ MASSAIA	0,0517
GHISLARENCO	0,0761	MASSAZZA	0,0211	NEBBIUNO	0,0945	PIOZZO	0,1340
GIAGLIONE	0,0797	MASSELLO	0,0979	NEIVE	0,1385	PISANO	0,0969
GIAROLE	0,0846	MASERANO	0,0350	NETRO	0,0273	PISCINA	0,1200
GIAVENO	0,1492	MASSINO VISCONTI	0,0953	NEVIGLIE	0,1354	PIVERONE	0,0334
GIFFLENGA	0,0322	MASSIOLA	0,0684	NIBBIOLA	0,0774	POCAPAGLIA	0,1453
GIGNESE	0,1697	MATHI	0,0853	NICHELINO	0,1558	POGNO	0,0910
GIVOLETTO	0,1331	MATTIE	0,0604	NIELLA BELBO	0,1165	POIRINO	0,1213
GORZEGNO	0,1049	MAZZÈ	0,0880	NIELLA TANARO	0,1379	POLLONE	0,0490
GOTTASECCA	0,1033	MEANA DI SUSÀ	0,0635	NIZZA MONFERRATO	0,0856	POLONGHERA	0,1315
GOVONE	0,1305	MEINA	0,1244	NOASCA	0,0983	POMARETTO	0,0831
GOZZANO	0,0930	MELAZZO	0,0985	NOLE	0,1113	POMARO MONFERRATO	0,0863
GRAGLIA	0,0317	MELLE	0,1296	NOMAGLIO	0,0253	POMBIA	0,0895
GRANA	0,0529	MERANA	0,0709	NONE	0,1152	PONDERANO	0,0471
GRANZOLO CON MONTICELLO	0,0724	MERCENASCO	0,0845	NONIO	0,1147	PONT-CANAVESE	0,0707
GRAVELLONA TOCE	0,1317	MERGOZZO	0,1458	NOVALESÀ	0,0712	PONTECHIANALE	0,1162
GRAVERE	0,0719	MEZZANA MORTIGLIENGO	0,0156	NOVARA	0,0994	PONTECURONE	0,1120
GRAZZANO BADOGLIO	0,0579	MEZZENILE	0,0613	NOVELLO	0,1502	PONTESTURA	0,0899
GREGGIO	0,0594	MEZZOMERICO	0,0828	NOVI LIGURE	0,1569	PONTI	0,0886
GREMIASCO	0,0733	MIAGLIANO	0,0276	NUCETTO	0,1075	PONZANO MONFERRATO	0,0927
GRIGNASCO	0,1100	MIASINO	0,1428	OCCHIEPPO INFERIORE	0,0415	PONZONE	0,0964
GRINZANE CAVOUR	0,1662	MIAZINA	0,1305	OCCHIEPPO SUPERIORE	0,0507	PORTACOMARO	0,0667
GROGNARDO	0,0855	MIRABELLO MONFERRATO	0,0930	OCCHIANO	0,1064	PORTE	0,0895
GRONDONA	0,0818	MOASCA	0,0583	ODALENGO GRANDE	0,0809	PORTULA	0,0252
GROSCAVALLO	0,0920	MOIOLA	0,1219	ODALENGO PICCOLO	0,0778	POSTUA	0,0827
GROSSO	0,0925	MOLARE	0,1205	OGGEBBIO	0,1998	POZZOL GROPPO	0,0751
GRUGLIASCO	0,1930	MOLINO DEI TORTI	0,1003	OGLIANICO	0,0875	POZZOLO FORMIGARO	0,1032
GUARDABOSONE	0,0804	MOLLIA	0,2070	OLCENENGO	0,0811	PRADLEVES	0,1331
GUARENTE	0,1748	MOMBALDONE	0,0554	OLDENICO	0,0636	PRAGELATO	0,1999
GUAZZORA	0,1003	MOMBARCARO	0,1033	OLEGGIO	0,1314	PRALI	0,1404
GURRO	0,0759	MOMBARUZZO	0,0675	OLEGGIO CASTELLO	0,0726	PRALORMO	0,1099
IGLIANO	0,1090	MOMBASIGLIO	0,1322	OLIVOLA	0,0750	PRALUNGO	0,0260
INCISA SCAPACCINO	0,0718	MOMBELLO MONFERRATO	0,0743	OLMO GENTILE	0,0554	PRAMOLLO	0,0753
INGRIA	0,0624	MOMBELLO DI TORINO	0,1010	OMEGNA	0,1538	PRAROLO	0,0983
INTRAGNA	0,0749	MOMBERCELLI	0,0763	ONCINO	0,1181	PRAROSTINO	0,0862
INVERSO PINASCA	0,0794	MOMO	0,1003	ORBASSANO	0,1790	PRASCO	0,1011
INVORIO	0,0939	MOMPANTERO	0,0737	ORIO CANAVESE	0,0913	PRASCORSANO	0,0858
ISASCA	0,1288	MOMPERONE	0,0905	ORMEA	0,1218	PRATIGLIONE	0,0894
ISOLA SANT'ANTONIO	0,1005	MONALE	0,0546	ORNAVASSO	0,1106	PRATO SESIA	0,0996
ISOLA D'ASTI	0,0842	MONASTERO BORMIDA	0,0611	ORSARA BORMIDA	0,0996	PRAY	0,0291
ISOLABELLA	0,0916	MONASTERO DI LANZO	0,0535	ORTA SAN GIULIO	0,1401	PRAZZO	0,1075
ISSIGLIO	0,0465	MONASTERO DI VASCO	0,1466	OSASCO	0,0954	PREDOSA	0,1085
IVREA	0,0709	MONASTEROLO CASOTTO	0,0992	OSASIO	0,0848	PREMENO	0,1488
LA CASSA	0,1252	MONASTEROLO DI SAVIGLIANO	0,1499	OSTANA	0,1132	PREMIA	0,1180
LA LOGGIA	0,1556	MONCALIERI	0,1819	OTTIGLIO	0,0812	PREMOSELLO-CHIOVENDA	0,1096
LA MORRA	0,1723	MONCALVO	0,1032	OUXX	0,2844	PRIERO	0,0919
LAGNASCO	0,1467	MONCENISIO	0,0684	OVADA	0,1455	PRIOCCHA	0,1360
LAMPORO	0,0579	MONCESTINO	0,0744	OVIGLIO	0,0977	PRIOIA	0,1051
LANDIONA	0,0682	MONCHIERO	0,1300	OZEGNA	0,0997	PRUNETTO	0,1033
LANZO TORINESE	0,0993	MONCRIVELLO	0,0836	OZZANO MONFERRATO	0,1021	QUAGLIUZZO	0,0478
LAURIANO	0,1053	MONCUCCO TORINESE	0,0617	PADERNA	0,0824	QUARANTI	0,0535
LEINI	0,1618	MONDOVI	0,2056	PAESANA	0,1240	QUAREGNA CERRETO	0,0366
LEMIE	0,0657	MONESIGLIO	0,0990	PAGNO	0,1420	QUARGNENTO	0,1158
LENTA	0,0556	MONFORTE D'ALBA	0,1640	PALAZZO CANAVESE	0,0343	QUARNA SOPRA	0,0886
LEQUIO BERRIA	0,1472	MONGARDINO	0,0613	PALAZZOLO VERCELLESE	0,0421	QUARNA SOTTO	0,0956
LEQUIO TANARO	0,1368	MONGIARDINO LIGURE	0,0785	PALLANZENO	0,1095	QUARONA	0,1203
LERMA	0,1061	MONGRANDO	0,0303	PAMPARATO	0,1039	QUASSOLO	0,0440
LESA	0,1290	MONLEALE	0,0957	PANCALIERI	0,0895	QUATTORDIO	0,0960
LESEGNÒ	0,1322	MONTABONE	0,0554	PAELLA	0,0531	QUINCINETTO	0,0331
LESSOLO	0,0395	MONTACUTO	0,0783	PARETO	0,0885	QUINTO VERCELLESE	0,0831
LESSONA	0,0345	MONTAFIA	0,0536	PARODI LIGURE	0,0824	RACCONIGI	0,1428
LEVICE	0,1006	MONTALDEO	0,0959	PAROLDO	0,0943	RASSA	0,1734
LEVONE	0,0987	MONTALDO BORMIDA	0,0982	PARUZZARO	0,0871	RE	0,1159
LIGNANA	0,0792	MONTALDO ROERO	0,1446	PASSERANO MARMORITO	0,0534	REANO	0,1273
LIMONE PIEMONTE	0,2886	MONTALDO SCARAMPI	0,0498	PASTURANA	0,1192	RECETTO	0,0677
LISIO	0,0992	MONTALDO TORINESE	0,0938	PAVAROLO	0,0977	REFRANCORE	0,0547
LIVORNO FERRARIS	0,0890	MONTALDO DI MONDOVI	0,1281	PAVONE CANAVESE	0,0332	REVELLO	0,1501
LOZZOLO	0,0565	MONTALENGHE	0,0821	PECETTO TORINESE	0,1707	REVIGLIASCO D'ASTI	0,0554
LOCANA	0,0791	MONTALTO DORA	0,0368	PECETTO DI VALENZA	0,0995	RIBODONE	0,0651
LOMBARDORE	0,1344	MONTANARO	0,1074	PELLA	0,1442	RICALDONE	0,0910
LOMBRIASCO	0,0930	MONTANERA	0,1405	PENANGO	0,0582	RIFREDDO	0,1316
LORANZÈ	0,0474	MONTECASTELLO	0,0959	PERLETTO	0,0873	RIMELLA	0,0579



Elenco, per Regione, dei Comuni e del relativo livello delle quotazioni immobiliari

RITTANA	0,1219	SAN NAZZARO SESIA	0,0693	TRANA	0,1350	VILLETTE	0,0965
RIVA PRESSO CHIERI	0,1019	SAN PAOLO SOLBRITO	0,0591	TRAREGO VIGGIONA	0,1648	VINADIO	0,1275
RIVALBA	0,0898	SAN PIETRO MOSEZZO	0,0983	TRASQUERA	0,0886	VINCHIO	0,0580
RIVALTA BORMIDA	0,1029	SAN PIETRO VAL LEMINA	0,1032	TRAVERSELLA	0,0608	VINOVO	0,1688
RIVALTA DI TORINO	0,1675	SAN PONSO	0,0856	TRAVES	0,0673	VINZAGLIO	0,0634
RIVARA	0,0937	SAN RAFFAELE CIMENA	0,1077	TRECAVE	0,1034	VIOLA	0,1151
RIVAROLO CANAVESE	0,1346	SAN SALVATORE MONFERRATO	0,1035	TREISO	0,1543	VIRLE PIEMONTE	0,0955
RIVARONE	0,1045	SAN SEBASTIANO CURONE	0,0807	TREVILLE	0,0788	VISCHE	0,0801
RIVAROSSA	0,1301	SAN SEBASTIANO DA PO	0,0955	TREZZO TINELLA	0,1522	VISONE	0,1101
RIVE	0,0692	SAN SECONDO DI PINEROLO	0,1069	TRICERRO	0,0607	VISTRORIO	0,0542
RIVOLI	0,1759	SANDIGLIANO	0,0441	TRINITÀ	0,1466	VIVERONE	0,0356
ROASCHIA	0,1219	SANFRONT	0,1428	TRINO	0,0550	VIÙ	0,0719
ROASCIO	0,0982	SANFRÈ	0,1516	TRISOBBIO	0,1002	VOCCA	0,0702
ROASIO	0,0775	SANGANO	0,1278	TROFARELLO	0,1808	VOGOGNA	0,1088
ROATTO	0,0517	SANT'AGATA FOSSILI	0,0828	TRONTANO	0,1209	VOLPEDO	0,1107
ROBASSOMERO	0,1150	SANT'ALBANO STURA	0,1471	TRONZANO VERCELLESE	0,1017	VOLPEGLINO	0,0934
ROBELLA	0,0760	SANT'AMBROGIO DI TORINO	0,0964	USSEAUX	0,0914	VOLPIANO	0,1435
ROBILANTE	0,1418	SANT'ANTONINO DI SUSA	0,1056	USSEGLIO	0,0765	VOLTAGGIO	0,0947
ROBURENT	0,1293	SANTA MARIA MAGGIORE	0,1922	VAGLIO SERRA	0,0575	VOLVERA	0,1351
ROCCA CANAVESE	0,1090	SANTA VITTORIA D'ALBA	0,1494	VAIE	0,1003	VOTTIGNASCO	0,1391
ROCCA CIGLIE	0,1242	SANTENA	0,1588	VAL DELLA TORRE	0,1253	ZIMONE	0,0171
ROCCA GRIMALDA	0,1044	SANTHIA	0,1064	VAL DI CHY	0,0431	ZUBIENA	0,0226
ROCCA D'ARAZZO	0,0512	SANTO STEFANO BELBO	0,1336	VALCHIUSA	0,0409	ZUMAGLIA	0,0309
ROCCA DE' BALDI	0,1416	SANTO STEFANO ROERO	0,1275	VALDENO	0,0462		
ROCCABRUNA	0,1446	SARDIGLIANO	0,0758	VALDIERI	0,1446		
ROCCAFORTE LIGURE	0,0744	SAREZZANO	0,0912	VALDILANA	0,0258	REGIONE	
ROCCAFORTE MONDOVI	0,1535	SAUZE D'OUX	0,3641	VALDUGGIA	0,0937	PUGLIA	
ROCCASPARVERA	0,1374	SAUZE DI CESANA	0,2609	VALENZA	0,1450	ACCADIA	0,0687
ROCCAVERANO	0,0567	SAVIGLIANO	0,1831	VALFENERA	0,0643	ACQUAVIVA DELLE FONTI	0,1387
ROCCA VIONE	0,1392	SCAGNELLO	0,1039	VALGHOIE	0,0960	ADELFA	0,1580
ROCHETTA BELBO	0,1356	SCALENGHE	0,0988	VALGRANA	0,1314	ALBEROBELLO	0,1384
ROCHETTA LIGURE	0,0810	SCARMAGNO	0,0527	VALLANZENGO	0,0204	ALBERONA	0,0650
ROCHETTA PALAFAEA	0,0564	SCARNAFIGI	0,1473	VALLE CANNOBINA	0,0899	ALESSANO	0,0799
ROCHETTA TANARO	0,0655	SCIOLZE	0,1022	VALLE SAN NICOLAÒ	0,0169	ALEZIO	0,0640
RODDI	0,1617	SCOPA	0,1760	VALLO TORINESE	0,0846	ALLISTE	0,0732
RODDINO	0,1467	SCOPELLO	0,1964	VALLORATE	0,1219	ALTAMURA	0,1776
RODELLO	0,1498	SCURZOLENGO	0,0535	VALMACCA	0,0932	ANDRANO	0,0600
ROLETTO	0,1248	SEROLE	0,0649	VALPERGA	0,0911	ANDRIA	0,1584
ROMAGNANO SESIA	0,0996	SERRALUNGA D'ALBA	0,1586	VALPRATO SOANA	0,0795	ANZANO DI PUGLIA	0,0510
ROMANO CANAVESE	0,0940	SERRALUNGA DI CREA	0,0816	VALSTRONA	0,0906	APRICENA	0,0974
ROMENTINO	0,1032	SERRAVALLE LANGHE	0,1445	VANZONE CON SAN CARLO	0,1052	ARADEO	0,0513
RONCO BIELLESE	0,0337	SERRAVALLE SCRIVIA	0,1175	VAPRIO D'AGOGNA	0,0643	ARNESANO	0,0669
RONCO CANAVESE	0,0609	SERRAVALLE SESIA	0,1419	VARALLO	0,1300	ASCOLI SATHRIANO	0,1119
RONDISSONE	0,1061	SESSAME	0,0554	VARALLO POMBIA	0,0854	AVETRANA	0,0561
RONSECCO	0,0348	SESTRIERE	0,3978	VARISELLA	0,0812	BAGNOLO DEL SALENTO	0,0410
ROPPOLO	0,0360	SETTIME	0,0610	VARZO	0,1409	BARI	0,2842
RORA	0,0580	SETTIMO ROTTARO	0,0312	VAUDA CANAVESE	0,0880	BARLETTA	0,2210
ROSANZA	0,0410	SETTIMO TORINESE	0,1754	VEGLIO	0,0221	BICCARI	0,0738
ROSIGNANO MONFERRATO	0,0962	SETTIMO VITTONÈ	0,0364	VENARIA REALE	0,1817	BINETTO	0,1588
ROSSA	0,0626	SEZZADIO	0,0871	VENASCA	0,1371	BISCEGLIE	0,2084
ROSSANA	0,1384	SILLAVENGO	0,0661	VENAUS	0,0766	BITETTO	0,1960
ROSTA	0,1691	SILVANO D'ORBA	0,1058	VERBANIA	0,2193	BITONTO	0,1838
ROURE	0,0760	SINIO	0,1470	VERCELLI	0,0977	BITRITTO	0,2070
ROVASENDA	0,0638	SIZZANO	0,0706	VERDUNO	0,1471	BOTRUGNO	0,0508
RUBIANA	0,0916	SOGLIO	0,0505	VERNANTE	0,2002	BOVINO	0,0839
RUEGLIO	0,0413	SOLERO	0,0966	VEROLENGO	0,1058	BRINDISI	0,1391
RUFFIA	0,1209	SOLONGHELLO	0,0814	VERRONE	0,0400	CACIGNANO VARANO	0,0769
SAGLIANO MICCA	0,0278	SOMANO	0,1445	VERRUA SAVOIA	0,0806	CALIMERA	0,0562
SALA BIELLESE	0,0227	SOMMARIVA PERNO	0,1488	VERZUOLO	0,1584	CAMPI SALENTINA	0,0950
SALA MONFERRATO	0,0776	SOMMARIVA DEL BOSCO	0,1567	VESIME	0,0716	CANDELA	0,0760
SALASCO	0,0811	SORDEVOLO	0,0440	VESPOLATE	0,0771	CANNOLE	0,0524
SALASSA	0,0942	SORISO	0,1048	VESTIGNÈ	0,0572	CANOSA DI PUGLIA	0,1278
SALBERTRAND	0,1257	SOSTEGNO	0,0382	VEZZA D'ALBA	0,1424	CAPRARICA DI LECCE	0,0683
SALE	0,0996	SOZZAGO	0,0782	VIALE	0,0385	CAPURSO	0,1818
SALE SAN GIOVANNI	0,1033	SPARONE	0,0698	VIALFRÈ	0,0531	CARAPELLE	0,1142
SALE DELLE LANGHE	0,1033	SPIGNO MONFERRATO	0,0640	VIARIGI	0,0481	CARLANTINO	0,0378
SALERANO CANAVESE	0,0419	SPINETO SCRIVIA	0,0793	VICOFORTE	0,1598	CARMIANO	0,0655
SALI VERCELLESE	0,0650	STAZZANO	0,1000	VICOLUNGO	0,0693	CAROSINO	0,0945
SALICETO	0,0981	STRAMBINELLO	0,0478	VIDRACCO	0,0488	CAROVIGNO	0,1092
SALMOUR	0,1333	STRAMBINO	0,0895	VIGLIANO BIELLESE	0,0519	CARPIGNANO SALENTINO	0,0447
SALUGGIA	0,0801	STRESA	0,2606	VIGLIANO D'ASTI	0,0584	CARPINO	0,0742
SALUSSOLA	0,0240	STREVI	0,1073	VIGNALE MONFERRATO	0,0823	CASALNUOVO MONTEROTARO	0,0427
SALUZZO	0,2091	STRONA	0,0330	VIGNOLE BORBERA	0,1104	CASALVECCHIO DI PUGLIA	0,0419
SALZA DI PINEROLO	0,0964	STROPPIANA	0,0811	VIGNOLE	0,1542	CASAMASSIMA	0,1607
SAMBUCO	0,1167	STROPPPO	0,1032	VIGNONE	0,1670	CASARANO	0,0765
SAMONE	0,0376	SUNO	0,0669	VIGONÈ	0,0916	CASSANO DELLE MURGE	0,1333
SAMPEYRE	0,1601	SUSA	0,1085	VIGUZZOLO	0,1181	CASTELLANA GROTTE	0,1589
SAN BENEDETTO BELBO	0,1154	TAGLILOLO MONFERRATO	0,1108	VILLA SAN SECONDO	0,0450	CASTELLANETA	0,1166
SAN BENIGNO CANAVESE	0,1256	TARANTASCA	0,1604	VILLA DEL BOSCO	0,0213	CASTELLUCCIO VALMAGGIORE	0,0586
SAN BERNARDINO VERBANO	0,1547	TASSAROLO	0,0920	VILLADEATI	0,0740	CASTELLUCCIO DEI SAURI	0,0944
SAN CARLO CANAVESE	0,1194	TAVAGNASCO	0,0333	VILLADOSSOLA	0,1259	CASTELNUOVO DELLA DAUNIA	0,0378
SAN COLOMBANO BELMONTE	0,0896	TAVIGLIANO	0,0280	VILLAFALLETTO	0,1460	CASTRI DI LECCE	0,0694
SAN CRISTOFORO	0,0813	TERDOBBATE	0,0735	VILLAFRANCA PIEMONTE	0,0912	CASTRIGNANO DE' GRECI	0,0638
SAN DAMIANO MACRA	0,1261	TERNENGO	0,0175	VILLAFRANCA D'ASTI	0,0817	CASTRIGNANO DEL CAPO	0,1698
SAN DAMIANO D'ASTI	0,1116	TERRUGGIA	0,0897	VILLALVERNIA	0,1067	CASTRO	0,1688
SAN DIDERO	0,0879	TERZO	0,1022	VILLAMIROGLIO	0,0780	CAVALLINO	0,0831
SAN FRANCESCO AL CAMPO	0,1321	TICINETO	0,0936	VILLANOVA BIELLESE	0,0257	CEGLIE MESSAPICA	0,0960
SAN GERMANO CHISONE	0,0818	TIGLIOLE	0,0691	VILLANOVA CANAVESE	0,1011	CELENZA VALFORTORE	0,0340
SAN GERMANO VERCELLESE	0,0916	TOCENO	0,1754	VILLANOVA MONDOVI	0,1531	CELLAMARE	0,1686
SAN GIACOMO VERCELLESE	0,0788	TOLLEGNO	0,0346	VILLANOVA MONFERRATO	0,0839	CELLE DI SAN VITO	0,0480
SAN GILLIO	0,1253	TONCO	0,0633	VILLANOVA SOLARO	0,1175	CELLINO SAN MARCO	0,0691
SAN GIORGIO CANAVESE	0,1047	TONENGO	0,0482	VILLANOVA D'ASTI	0,0759	CERIGNOLA	0,1669
SAN GIORGIO MONFERRATO	0,1091	TORINO	0,2302	VILLAR D'ORA	0,1137	CHIEUTI	0,0628
SAN GIORGIO SCARAMPI	0,0581	TORNACO	0,0734	VILLAR FOCCHIARDO	0,0818	CISTERNINO	0,1005
SAN GIORIO DI SUSA	0,0739	TORRAZZA PIEMONTE	0,0983	VILLAR PELLICE	0,0614	COLLEPASSO	0,0816
SAN GIUSTO CANAVESE	0,0870	TORRAZZO	0,0262	VILLAR PEROSA	0,1152	CONVERSANO	0,1822
SAN MARTINO ALFIERI	0,0643	TORRE BORMIDA	0,1033	VILLAR SAN COSTANZO	0,1438	COPERTINO	0,0794
SAN MARTINO CANAVESE	0,0479	TORRE CANAVESE	0,0638	VILLARASSE	0,1581	CORATO	0,1842
SAN MARZANO OLIVETO	0,0644	TORRE MONDOVI	0,1226	VILLARBOIT	0,0648	CORIGLIANO D'OTRANTO	0,0592
SAN MAURIZIO CANAVESE	0,1437	TORRE PELLICE	0,0830	VILLAREGGIA	0,0899	CORSANO	0,0555
SAN MAURIZIO D'OPAGLIO	0,1471	TORRE SAN GIORGIO	0,1282	VILLAROMAGNANO	0,0980	CRISPANO	0,0839
SAN MAURO TORINESE	0,1681	TORRESINA	0,1033	VILLASTELLONE	0,1712		
SAN MICHELE MONDOVI	0,1369	TORTONA	0,1414	VILLATA	0,0821		



Elenco, per Regione, dei Comuni e del relativo livello delle quotazioni immobiliari

CURSI	0,0649	ROCCHETTA SANT'ANTONIO	0,0616	ARZACHENA	0,4028	GONNOSNÒ	0,0130
CUTROFIANO	0,0534	RODI GARGANICO	0,1718	ARZANA	0,1007	GONNOSTRAMATZA	0,0199
DELICETO	0,0850	ROSETO VALFORTORE	0,0568	ASSEMINI	0,2024	GUAMAGGIORE	0,0776
DISO	0,0665	RUFFANO	0,0580	ASSOLO	0,0111	GUASILIA	0,0881
ERCHIE	0,0655	RUTIGLIANO	0,2169	ASUNI	0,0151	GUSPINI	0,1150
FAETO	0,0485	RUVO DI PUGLIA	0,2140	ATZARA	0,0953	IGLESIAS	0,1524
FAGGIANO	0,0721	SALICE SALENTINO	0,0683	AUSTIS	0,0846	ILBONO	0,0927
FASANO	0,1425	SALVE	0,0830	BADESI	0,1553	ILLORAI	0,0660
FOGGIA	0,1739	SAMMICHELE DI BARI	0,1205	BALLAO	0,0575	IRGOLI	0,0948
FRAGAGNANO	0,0624	SAN CASSIANO	0,0491	BANARI	0,0685	ISILI	0,1087
FRANCAVILLA FONTANA	0,1188	SAN CESARIO DI LECCE	0,1081	BARADILI	0,0111	ITTIREDDU	0,0703
GAGLIANO DEL CAPO	0,0681	SAN DONACI	0,0750	BARATILI SAN PIETRO	0,0307	ITTIRI	0,0988
GALATINA	0,1022	SAN DONATO DI LECCE	0,0438	BARRESSA	0,0208	JERZU	0,1132
GALATONE	0,0690	SAN FERDINANDO DI PUGLIA	0,1022	BARI SARDO	0,1858	LA MADDALENA	0,4010
GALLIPOLI	0,2124	SAN GIORGIO IONICO	0,1044	BARRALI	0,0856	LACONI	0,0935
GINOSA	0,1130	SAN GIOVANNI ROTONDO	0,1818	BARUMINI	0,0581	LAERRU	0,0703
GIOIA DEL COLLE	0,1784	SAN MARCO IN LAMIS	0,1455	BAULAUD	0,0229	LANUSEI	0,1269
GIOVINAZZO	0,2413	SAN MARCO LA CATOLA	0,0429	BAUNEI	0,2642	LAS PLASSAS	0,0316
GIUGLIANELLO	0,0559	SAN MARZANO DI SAN GIUSEPPE	0,0670	BELVÌ	0,0959	LEI	0,0837
GIURDIGNANO	0,0532	SAN MICHELE SALENTINO	0,0826	BENETUTTI	0,0685	LOCERI	0,0898
GRAVINA IN PUGLIA	0,1522	SAN NICANDRO GARGANICO	0,1009	BERCHIDDA	0,0760	LOCULI	0,0938
GROTTAGLIE	0,1158	SAN PANCRAZIO SALENTINO	0,0691	BESSUDE	0,0625	LODINE	0,0765
GRUMO APPULA	0,1634	SAN PAOLO DI CIVITATE	0,0673	BIDONI	0,0111	LODE	0,0876
GUAGNANO	0,0568	SAN PIETRO VERNOTICO	0,0826	BIRORI	0,0859	LOIRI PORTO SAN PAOLO	0,2977
ISCHITELLA	0,0969	SAN PIETRO IN LAMA	0,0592	BITTI	0,0999	LOTZORAI	0,2064
ISOLE TREMITI	0,2768	SAN SEVERO	0,1184	BOLOTANA	0,0886	LULA	0,0870
LATERZA	0,1062	SAN VITO DEI NORMANNI	0,0896	BONARCADO	0,0168	LUNAMATRONA	0,0856
LATIANO	0,0854	SANARICA	0,0575	BONNANARO	0,0635	LUOGOSANTO	0,0711
LECCE	0,1302	SANNICANDRO DI BARI	0,1751	BONO	0,0741	LURAS	0,0730
LEPORANO	0,0793	SANNICOLA	0,0533	BONORVA	0,0817	MACOMER	0,1356
LEQUILE	0,0599	SANT'AGATA DI PUGLIA	0,0735	BORONEDDU	0,0104	MAGOMADAS	0,1047
LESINA	0,0896	SANTA CESAREA TERME	0,1956	BORORE	0,0765	MAMOIADA	0,1418
LEVERANO	0,0646	SANTERAMO IN COLLE	0,1890	BORTIGALI	0,1014	MANDAS	0,0846
LIZZANELLO	0,0681	SAVA	0,0688	BORTIGIADAS	0,0635	MARA	0,0693
LIZZANO	0,0599	SCORRANO	0,0600	BORUTTA	0,0635	MARACALAGONIS	0,1750
LOCOROTONDO	0,1350	SECLÌ	0,0579	BOSA	0,1926	MARRUBIU	0,0710
LUCERA	0,1271	SERRACAPRIOLA	0,0538	BOTTIDDA	0,0660	MARTIS	0,0703
MAGLIE	0,1106	SOGLIANO CAVOUR	0,0493	BUDDUSÒ	0,0826	MASAINAS	0,1094
MANDURIA	0,0814	SOLETO	0,0580	BUDONI	0,2474	MASULLAS	0,0160
MANFREDONIA	0,2210	SPECCHIA	0,0591	BUGGERRU	0,1525	MEANA SARDO	0,0918
MARGHERITA DI SAVOIA	0,1796	SPINAZZOLA	0,0822	BULTEI	0,0698	MILIS	0,0278
MARTANO	0,0740	SPONGANO	0,0404	BULZI	0,0709	MODOLO	0,0788
MARTIGNANO	0,0538	SQUINZANO	0,0839	BURCEI	0,0770	MOGORELLA	0,0111
MARTINA FRANCA	0,1776	STATTE	0,0828	BURGOS	0,0684	MOGORO	0,0381
MARUGGIO	0,0655	STERNATIA	0,0614	BUSACHI	0,0328	MONASTIR	0,1509
MASSAFRA	0,1066	STORNARA	0,1082	CABRAS	0,0952	MONSERRATO	0,2302
MATINO	0,0922	STORNARELLA	0,1106	CAGLIARI	0,3469	MONTELEONE ROCCA DORIA	0,0652
MATTINATA	0,2164	SUPERSANO	0,0479	CALANGIANUS	0,0966	MONTI	0,0745
MELENDUGNO	0,0677	SURANO	0,0552	CALASETTA	0,2044	MONTRESTA	0,0822
MELISSANO	0,0612	SURBO	0,0958	CAPOTERRA	0,2066	MORES	0,0711
MELPIGNANO	0,0552	TARANTO	0,1088	CARBONIA	0,1268	MORGONGIORI	0,0120
MESAGNE	0,1045	TAURISANO	0,0778	CARDEDU	0,1015	MURAVERA	0,2510
MIGLIANO	0,0479	TAVIANO	0,0906	CARGEGHE	0,1064	MUROS	0,1138
MINERVINO MURGE	0,1112	TERLIZZI	0,2473	CARLOFORTE	0,2649	MUSEI	0,0974
MINERVINO DI LECCE	0,0623	TIGLIANO	0,0558	CASTELSARDO	0,2196	NARBOLIA	0,0456
MODUGNO	0,2499	TORCHIAROLO	0,0746	CASTIADAS	0,2209	NARCAO	0,0923
MOLA DI BARI	0,2585	TORITTO	0,1613	CHERMULE	0,0663	NEONELI	0,0148
MOLFETTA	0,1806	TORRE SANTA SUSANNA	0,0688	CHIARAMONTI	0,0723	NORAGUGUME	0,0670
MONOPOLI	0,2634	TORREMAGGIORE	0,1167	CODRONGIANOS	0,0894	NORBELLO	0,0306
MONTE SANT'ANGELO	0,1531	TORRICELLA	0,0603	COLLINAS	0,0491	NUGHEDU SAN NICOLÒ	0,0660
MONTIASI	0,0811	TRANI	0,1984	COSSOINE	0,0660	NUGHEDU SANTA VITTORIA	0,0107
MONTELEONE DI PUGLIA	0,0615	TREPUIZZI	0,0800	COGLIERI	0,0593	NULE	0,0660
MONTESOLA	0,0714	TRICASE	0,1097	CURCURIS	0,0104	NULVI	0,0711
MONTEPARANO	0,0638	TRIGGIANO	0,2000	DECIMOMANNU	0,1678	NUORO	0,2701
MONTERONI DI LECCE	0,0909	TRINITAPOLI	0,1071	DECIMOPUTZU	0,1463	NURACHI	0,0284
MONTESANO SALENTINO	0,0543	TROIA	0,1392	DESULO	0,0916	NURAGUS	0,0805
MORCIANO DI LEUCA	0,0542	TUGLIE	0,0632	DOLIANOVA	0,1589	NURALLAO	0,0818
MOTTA MONTECORVINO	0,0564	TURI	0,1141	DOMUS DE MARIA	0,2411	NURAMINIS	0,1325
MOTTOLA	0,1306	UGENTO	0,0881	DOMUSNOVAS	0,1133	NURECI	0,0104
MURO LECCESE	0,0543	UGGIANO LA CHIESA	0,0436	DONORI	0,1205	NURECI	0,0845
NARDÒ	0,1286	VALENZANO	0,2755	DORGALI	0,1931	NUXIS	0,0969
NEVIANO	0,0554	VEGLIE	0,0885	DUALCHI	0,0820	OLBIA	0,3148
NOCI	0,1473	VERNOLE	0,0453	ELINI	0,1760	OLIENA	0,1601
NOCIGLIA	0,0618	VICO DEL GARGANO	0,1245	ELMAS	0,2186	OLLASTRA	0,0111
NOCCATTARO	0,1925	VIESTE	0,2430	ERULA	0,0694	OLLOLAI	0,0771
NOVOLI	0,0611	VILLA CASTELLI	0,0981	ESCALAPLANO	0,0851	OLMEDO	0,1444
ORDONA	0,1052	VOLTURARA APPULA	0,0346	ESCOLCA	0,0804	OLZAI	0,0738
ORIA	0,0885	VOLTURINO	0,0644	ESPORLATU	0,0660	ONANÌ	0,0762
ORSARA DI PUGLIA	0,0749	ZAPPONETA	0,1077	ESTERZILI	0,0877	ONIFAI	0,0927
ORTA NOVA	0,1325	ZOLLINO	0,0718	FLORINAS	0,0728	ONIFERI	0,0843
ORTELLE	0,0619			FLUMINIMAGGIORE	0,1390	ORANI	0,1272
OSTUNI	0,1410			FLUSSIO	0,0710	ORGOSOLO	0,1303
OTRANTO	0,2087			FONNI	0,1291	ORISTANO	0,1649
PALAGIANELLO	0,0877			FORDONGIANUS	0,0229	OROSEI	0,2157
PALAGIANO	0,0913			FURTEI	0,0885	OROTELLI	0,0917
PALMARIGGI	0,0520			GADONI	0,0796	ORROLI	0,0877
PALO DEL COLLE	0,2060			GAIRO	0,1436	ORTACESUS	0,0852
PANNI	0,0496			GALTELLI	0,0989	ORTUERI	0,0937
PARABITA	0,0815			GAVOI	0,1027	ORUNE	0,0830
PATÙ	0,0735			GENONI	0,0720	OSCHIRI	0,0703
PESCHICI	0,2196			GENURI	0,0316	OSIDDA	0,0709
PIETRAMONTECORVINO	0,0517			GERGEI	0,0892	OSIHO	0,0792
POGGIARDO	0,0848			GESICO	0,0491	OSINI	0,0883
POGGIO IMPERIALE	0,0737			GESTURI	0,0558	OSSI	0,1213
POGGIORSINI	0,0315			GHILARZA	0,0407	OTTANA	0,1137
PORTIGNANO A MARE	0,2834			GIAVE	0,0668	OVODDA	0,0777
PORTO CESAREO	0,1238			GIBA	0,1104	OZIERI	0,1111
PRESICCE-ACQUARICA	0,0585			GIRASOLE	0,2144	PABILONIS	0,0966
PULSANÒ	0,0805			GOLFO ARANCI	0,4984	PADRIA	0,0620
PUTIGNANO	0,2008			GONI	0,0575	PADRU	0,0728
RACALE	0,0858			GONNESA	0,1239	PALAU	0,3967
RIGNANO GARGANICO	0,0963			GONNOSCODINA	0,0138	PALMAS ARBOREA	0,0326
ROCCAFORZATA	0,0675			GONNOSFANADIGA	0,1012	PATTADA	0,0764


REGIONE SARDEGNA

ABBASANTA	0,0357
AGGIUS	0,0739
AGLIENTU	0,2485
AIDOMAGGIORE	0,0145
ALBAGIARA	0,0111
ALES	0,0261
ALGHERO	0,3675
ALLAI	0,0151
ALÀ DEI SARDI	0,0758
ANELA	0,0638
ARBOREA	0,0857
ARBUS	0,1484
ARDARA	0,0752
ARDAULI	0,0115
ARITZO	0,1079
ARMUNZIA	0,0575



Elenco, per Regione, dei Comuni e del relativo livello delle quotazioni immobiliari

PAU	0,0104	TEULADA	0,1912	BUCCHERI	0,0675	GIULIANA	0,0383
PAULI ARBAREI	0,0316	THIESI	0,0899	BURGIO	0,0466	GODRANO	0,0384
PAULILATINO	0,0279	TIANA	0,0720	BUSEMI	0,0618	GRAMMICHELE	0,0642
PERDASDEFOGU	0,0974	TINNURA	0,0675	BUSETO PALIZZOLO	0,0888	GRANITI	0,0822
PERDAXIUS	0,1031	TISSI	0,1174	BUTERA	0,0554	GRATTERI	0,0416
PERFUGAS	0,0730	TONARA	0,1030	CACCAMO	0,0472	GRAVINA DI CATANIA	0,1928
PIMENTEL	0,0843	TORPE	0,1145	CALAMONACI	0,0389	GROTTE	0,0578
PISCINAS	0,1013	TORRALBA	0,0652	CALASCIBETTA	0,0783	GUALTIERI SICAMINÒ	0,1028
PLOAGHE	0,0858	TORTOLI	0,2427	CALATABIANCO	0,0934	ISNELLO	0,0441
POMPU	0,0104	TRAMATZA	0,0311	CALATAFIMI-SEGESTA	0,0531	ISOLA DELLE FEMMINE	0,1478
PORTO TORRES	0,1939	TRATALIAS	0,1019	CALTABELLOTTA	0,0361	ISPICA	0,0858
PORTOSCUSO	0,1414	TRESNURAGHES	0,0545	CALTAGIRONE	0,0802	ITALA	0,1529
POSADA	0,1737	TRIEI	0,1319	CALTANISSETTA	0,0985	JOPPOLO GIANCAXIO	0,0674
POZZOMAGGIORE	0,0735	TRINITÀ D'AGULTU E VIGNOLA	0,2614	CALTAVUTURO	0,0422	LAMPEDUSA E LINOSA	0,2019
PULA	0,2630	TULI	0,0652	CAMAISTRA	0,0370	LASCARI	0,1322
PUTIFIGARI	0,0693	TULA	0,0703	CAMMARATA	0,0692	LENI	0,2669
QUARTU SANT'ELENA	0,2670	TURRI	0,0344	CAMPOBELLO DI LICATA	0,0774	LENTINI	0,1038
QUARTUCCIU	0,2298	ULASSAI	0,0944	CAMPOBELLO DI MAZARA	0,1023	LEONFORTE	0,0866
RIOLA SARDO	0,0352	ULÀ TIRSO	0,0111	CAMPOFELICE DI FITALIA	0,0353	LERCARA FRIDDI	0,0508
ROMANA	0,0628	URAS	0,0213	CAMPOFELICE DI ROCCELLA	0,1376	LETOJANNI	0,2504
RUINAS	0,0151	URI	0,0972	CAMPOFIORITO	0,0348	LIBRIZZI	0,0844
SADALI	0,0842	URZULEI	0,1290	CAMPOFRANCO	0,0477	LICATA	0,1050
SAGAMA	0,0646	USELLUS	0,0146	CAMPOREALE	0,0526	LICODIA EUBEA	0,0509
SAMASSI	0,1230	USINI	0,1160	CAMPOROTONDO ETNEO	0,1344	LIMINA	0,0852
SAMATZAI	0,0846	USSANA	0,1353	CANICATTINI BAGNI	0,0917	LINGUAGLOSSA	0,0815
SAMUGHEO	0,0395	USSARAMANNA	0,0344	CANICATTI	0,0995	LIPARI	0,2593
SAN BASILIO	0,0738	USSASSAI	0,0947	CAPACI	0,1463	LONGI	0,0548
SAN GAVINO MONREALE	0,1233	UTA	0,1486	CAPIZZI	0,0730	LUCCA SICULA	0,0377
SAN GIOVANNI SUERGIU	0,1249	VALLEDORIA	0,1591	CAPO D'ORLANDO	0,1908	MALETTO	0,0659
SAN NICOLÒ GERREI	0,0575	VALLERMOSA	0,0985	CAPRI LEONE	0,0903	MALFA	0,3366
SAN NICOLÒ D'ARCIDANO	0,0190	VIDDALBA	0,0779	CARINI	0,1145	MALVAGNA	0,0543
SAN SPERATE	0,1605	VILLA SAN PIETRO	0,1680	CARLENTINI	0,1123	MANDANICI	0,0758
SAN TEODORO	0,3540	VILLA SANT'ANTONIO	0,1014	CARONIA	0,0817	MANIACE	0,0495
SAN VERO MILIS	0,0599	VILLA VERDE	0,0104	CASALVECCHIO SICULO	0,0895	MARIANOPOLI	0,0444
SAN VITO	0,1207	VILLACIDRO	0,1249	CASSARO	0,0490	MARINEO	0,0486
SANLURI	0,1455	VILLAGRANDE STRISAILI	0,0869	CASTEL DI IUDICA	0,0417	MARSALA	0,1534
SANT'ANDREA FRIUS	0,0823	VILLAMAR	0,0885	CASTEL DI LUCIO	0,0560	MASCALI	0,1801
SANT'ANNA ARRESI	0,1835	VILLAMASSARGIA	0,1126	CASTELBUONO	0,0741	MASCALUCIA	0,1825
SANT'ANTOCCO	0,1802	VILLANOVA MONTELEONE	0,0767	CASTELDACCIA	0,1168	MAZARA DEL VALLO	0,1100
SANT'ANTONIO DI GALLURA	0,0764	VILLANOVA TRUSCHEDU	0,0111	CASTELL'UMBERTO	0,0980	MAZZARINO	0,0613
SANTA GIUSTA	0,0778	VILLANOVA TULO	0,0825	CASTELLAMMARE DEL GOLFO	0,1641	MAZZARONE	0,0535
SANTA MARIA COGHINAS	0,0928	VILLANOVAFORRU	0,0357	CASTELLANA SICULA	0,0463	MAZZARRÀ SANT'ANDREA	0,0876
SANTA TERESA GALLURA	0,3804	VILLANOVAFRANCA	0,0697	CASTELMOLA	0,2249	MELILLI	0,0962
SANTADI	0,1019	VILLAPERUCCIO	0,0857	CASTELTERMINI	0,0647	MENFI	0,0825
SANTU LUSSURGIU	0,0308	VILLAPUTZU	0,1681	CASTELVETRANO	0,1303	MERÌ	0,1171
SARDARA	0,1125	VILLASALTO	0,0738	CASTIGLIONE DI SICILIA	0,0562	MESSINA	0,1964
SARROCH	0,1572	VILLASIMIUS	0,3334	CASTROFILIPPO	0,0343	MEZZOJUSO	0,0345
SARULE	0,0905	VILLASOR	0,1184	CASTRONOVO DI SICILIA	0,0336	MILAZZO	0,1828
SASSARI	0,2132	VILLASPECIOSA	0,1272	CASTROREALE	0,0762	MILENA	0,0491
SCANO DI MONTIFERRO	0,0184	VILLAURBANA	0,0314	CATANIA	0,1995	MILITELLO ROSMARINO	0,0910
SEDILO	0,0320	ZEDDIANI	0,0258	CATENANUOVA	0,0685	MILITELLO IN VAL DI CATANIA	0,0604
SEDI NI	0,0721	ZERFALIU	0,0127	CATTOLICA ERACLEA	0,0622	MILÒ	0,0932
SEGARIU	0,0637			CEFALÀ DIANA	0,0382	MINEO	0,0589
SELARGIUS	0,2669			CEFALÙ	0,2760	MIRABELLA IMBACCARI	0,0425
SELEGAS	0,0776			CENTURIPPE	0,0704	MIRTO	0,0771
SEMESTENE	0,0693			CERAMI	0,0576	MISILERI	0,0865
SENEGHE	0,0234			CERDA	0,0354	MISTERBIANCO	0,1489
SENIS	0,0111			CESARÒ	0,0615	MISTRETTA	0,0731
SENNARIOLO	0,0162			CHIARAMONTE GULFI	0,0745	MODICA	0,1086
SENNORI	0,1136			CHIUSA SCLAFANI	0,0388	MOIO ALCANTARA	0,0628
SENBORBI	0,1316			CIANCIANA	0,0505	MONFORTE SAN GIORGIO	0,1464
SERDIANA	0,1545			CIMINNA	0,0368	MONGIUFFI MELIA	0,1309
SERRAMANNA	0,1242			CINISI	0,0830	MONREALE	0,1106
SERRENTI	0,1214			COLLESANO	0,0426	MONTAGNAREALE	0,0906
SERRI	0,0765			COMISO	0,0751	MONTALBANO ELICONA	0,0927
SESTU	0,2198			COMITINI	0,0357	MONTALLEGRO	0,0489
SETTIMO SAN PIETRO	0,1780			CONDRO	0,1039	MONTEDORO	0,0472
SETZU	0,0316			CONTESSA ENTELLINA	0,0324	MONTELEPRE	0,0487
SEUI	0,0835			CORLEONE	0,0553	MONTMAGGIORE BELSITO	0,0367
SEULO	0,0837			CUSTONACI	0,1191	MONTEROSSO ALMO	0,0709
SIAMAGGIORE	0,0372			DELIA	0,0481	MONTAVAGO	0,0201
SIAMANNA	0,0166			ENNA	0,1811	MOTTA CAMAISTRA	0,0792
SIAPICCIA	0,0111			ERICE	0,1984	MOTTA SANT'ANASTASIA	0,1192
SIDDI	0,0367			FALCONE	0,1120	MOTTA D'AFFERMO	0,0574
SILANUS	0,0836			FAVARA	0,0809	MUSSOMELI	0,0648
SILIGO	0,0712			FAVIGNANA	0,3185	NARO	0,0684
SILIGUA	0,1090			FERLA	0,0591	NASSO	0,0862
SILIUS	0,0738			FICARAZZI	0,1139	NICOLOSI	0,1280
SIMALA	0,0104			FICARRA	0,0791	NICOSIA	0,1071
SIMAXIS	0,0357			FIUMEDINISI	0,1057	NISCEMI	0,0810
SINDIA	0,0694			FIUMEFREDDO DI SICILIA	0,1003	NISSORIA	0,0685
SINI	0,0105			FLORESTA	0,0796	NIZZA DI SICILIA	0,1792
SINISCOLA	0,2265			FLORIDIA	0,0879	NOTO	0,0815
SINNAI	0,1946			FONDACHELLI-FANTINA	0,0664	NOVARA DI SICILIA	0,0690
SIRIS	0,0111			FORZA D'AGRÒ	0,1482	OLIVERI	0,1471
SIURGUS DONIGALA	0,0802			FRANCAVILLA DI SICILIA	0,0612	PACE DEL MELA	0,1192
SODDI	0,0104			FRANCOFONTE	0,0971	PACECO	0,1108
SOLARUSSA	0,0351			FRAZZANÒ	0,0609	PACHINO	0,1068
SOLEMINIS	0,1406			FURCI SICULO	0,1704	PAGLIARA	0,0913
SORGONO	0,1017			FURNARI	0,1234	PALAGONIA	0,0602
SORRADILE	0,0137			GAGGI	0,1312	PALAZZO ADRIANO	0,0389
SORSO	0,2016			GAGLIANO CASTELFERRATO	0,0478	PALAZZOLO ACREIDE	0,0916
STINTINO	0,3741			GALATI MAMERTINO	0,0768	PALERMO	0,1536
SUELLI	0,0852			GALLODORO	0,1050	PALMA DI MONTECHIARO	0,1042
SUNI	0,0847			GANGI	0,0432	PANTELLERIA	0,2865
TADASUNI	0,0104			GELA	0,0960	PARTANNA	0,0818
TALANA	0,1340			GERACI SICULO	0,0350	PARTINICO	0,0810
TELTI	0,0750			GIARDINELLO	0,0597	PATERNO	0,1075
TEMPIO PAUSANIA	0,1541			GIARDINI-NAXOS	0,2549	PATTI	0,1018
TERGU	0,0703			GIARRATANA	0,0670	PEDARA	0,1382
TERRALBA	0,1047			GIARRE	0,0959	PETRALIA SOPRANA	0,0558
TERNENIA	0,1383			GIBELLINA	0,0496	PETRALIA SOTTANA	0,0627
TETI	0,0704			GIOIOSA MAREA	0,1472	PETROSINO	0,1093



Elenco, per Regione, dei Comuni e del relativo livello delle quotazioni immobiliari

PETTINEO	0,0639	TERMINI IMERESE	0,1227	CASTELNUOVO BERARDENGA	0,2001	MULAZZO	0,1150
PIANA DEGLI ALBANESEI	0,0553	TERRASINI	0,1136	CASTELNUOVO DI GARFAGNANA	0,1584	MURLO	0,2115
PIAZZA ARMERINA	0,1010	TORREGROTTA	0,1327	CASTELNUOVO DI VAL DI CECINA	0,1119	ORBETELLO	0,3298
PIEDIMONTE ETNEO	0,0862	TORRENÒVA	0,1008	CASTIGLION FIBOCCHI	0,1486	ORCIANO PISANO	0,1362
PIETRAPERZIA	0,0746	TORRETTA	0,0523	CASTIGLIONE FIORENTINO	0,1772	ORTIGNANO RAGGIOLO	0,1233
PIRAINO	0,1073	TORTORICI	0,0963	CASTIGLIONE D'ORCIA	0,1064	PALAJA	0,1278
POGGIOREALE	0,0090	TRABIA	0,1354	CASTIGLIONE DELLA PESCAIA	0,4251	PALAZZUOLO SUL SENIO	0,1014
POLIZZI GENEROSA	0,0534	TRAPANI	0,1469	CASTIGLIONE DI GARFAGNANA	0,1239	PECCIOLI	0,1166
POLLINA	0,1163	TRAPPETO	0,1004	CAVRIGLIA	0,1645	PELAGO	0,2225
PORTO EMPEDOCLE	0,1149	TRECASTAGNI	0,1399	CECINA	0,2613	PESCAGLIA	0,1624
PORTOPALO DI CAPO PASSERO	0,0917	TREMESTIERI ETNEO	0,2019	CERRETO GUIDI	0,1846	PESCIA	0,1943
POZZALLO	0,1156	TRIPOLI	0,0695	CERTALDO	0,1846	PIANCASTAGNAIO	0,1159
PRIOLO GARGALLO	0,0914	TROINA	0,0790	CETONA	0,1539	PIAZZA AL SERCHIO	0,1225
PRIZZI	0,0437	TUSA	0,0974	CHIANCIANO TERME	0,1452	PIENZA	0,2046
RACALMUTO	0,0559	UCRIA	0,0867	CHIANNI	0,1074	PIETRASANTA	0,3825
RACCUJA	0,0864	USTICA	0,1971	CHIESINA UZZANESE	0,2080	PIEVE FOSCIANA	0,1534
RADDUSA	0,0359	VALDERICE	0,1396	CHITIGNANO	0,1359	PIEVE SANTO STEFANO	0,1191
RAFFADALI	0,0813	VALDINA	0,1210	CHIUSDINO	0,0968	PIEVE A NIEVOLE	0,2193
RAGALNA	0,0944	VALGUARNERA CAROPEPE	0,0661	CHIUSI	0,1209	PIOMBINO	0,1840
RAGUSA	0,1317	VALLEDOLMO	0,0566	CHIUSI DELLA VERNA	0,1294	PISA	0,2807
RAMACCA	0,0565	VALLELUNGA PRATAMENO	0,0551	CINIGIANO	0,1124	PISTOIA	0,2159
RANDAZZO	0,0679	VALVERDE	0,1741	CIVITELLA PAGANICO	0,1398	PITIGLIANO	0,1209
RAVANUSA	0,0887	VENETICO	0,1524	CIVITELLA IN VAL DI CHIANA	0,1611	PODENZANA	0,1396
REALMONTE	0,1079	VENTIMIGLIA DI SICILIA	0,0363	COLLE DI VAL D'ELSA	0,1632	POGGIBONSI	0,1696
REGALBUTO	0,0843	VIAGRANDE	0,1439	COLLESALVETTI	0,1882	POGGIO A CAIANO	0,2496
REITANO	0,0656	VICARI	0,0411	COMANO	0,0900	POMARANCO	0,1298
RESULTANO	0,0447	VILLABATE	0,1106	COREGLIA ANTEMINELLI	0,1645	PONSACCO	0,1618
RIBERA	0,0947	VILLAFRANCA SICULA	0,0400	CORTONA	0,2150	PONTASSIEVE	0,2519
RIESI	0,0589	VILLAFRANCA TIRRENA	0,1544	CRESPINA LORENZANA	0,1346	PONTE BUGGIANESE	0,2006
RIPOSTO	0,1155	VILLAFRATI	0,0428	DICOMANO	0,1748	PONTEFEDERA	0,1811
ROCCAFIORITA	0,1105	VILLALBA	0,0436	EMPOLI	0,2417	PONTREMOLI	0,1311
ROCCALUMERA	0,1509	VILLAROSA	0,0479	FABBRICHE DI VERGEMOLI	0,1014	POPI	0,1452
ROCCAMENA	0,0379	VITA	0,0436	FAUGLIA	0,1493	PORCARI	0,2057
ROCCAPALUMBA	0,0403	VITTORIA	0,1147	FIESOLE	0,3812	PORTO AZZURRO	0,3728
ROCCAVALDINA	0,1136	VIZZINI	0,0516	FIGLINE E INCISA VALDARNO	0,2094	PORTOFERRATO	0,3086
ROCCELLA VALDEMONE	0,0589	ZAFFERANA ETNEA	0,1096	FILATTERIA	0,1145	PRATO	0,2414
RODÌ MILICI	0,0828			FIRENZE	0,4332	PRATOVECCHIO STIA	0,1361
ROMETTA	0,1372			FIRENZUOLA	0,1225	QUARRATA	0,2487
ROSOLINI	0,0797			FIVIZZANO	0,1002	RADDA IN CHIANTI	0,2773
SALAPARUTA	0,0004			FOIANO DELLA CHIANA	0,1695	RADICOFANI	0,1275
SALEMI	0,0713			FOLLONICA	0,2724	RADICONOLI	0,1196
SAMBUCA DI SICILIA	0,0703	ABBADIA SAN SALVATORE	0,1069	FORTE DEI MARMI	0,6659	RAPOLANO TERME	0,2556
SAN BIAGIO PLATANI	0,0387	ABETONE CUTIGLIANO	0,2512	FOSCIANDORA	0,0885	REGGELLO	0,2018
SAN CATALDO	0,0612	AGLIANA	0,2417	FOSDINOVO	0,1739	RIGNANO SULL'ARNO	0,2198
SAN CIPIRELLLO	0,0539	ALTOPASCIO	0,1799	FUCECCHIO	0,1955	RIO	0,3466
SAN CONO	0,0371	ANGHIARI	0,1625	GAIOLE IN CHIANTI	0,2250	RIPARBELLA	0,1951
SAN FILIPPO DEL MELA	0,1392	ARCIDOSO	0,1194	GALLICIANO	0,1475	ROCCALBEGNA	0,1086
SAN FRATELLO	0,0746	AREZZO	0,2437	GAMBASSI TERME	0,1706	ROCCASTRADA	0,1434
SAN GIOVANNI GEMINI	0,0715	ASCIANO	0,1811	GAVORRANO	0,1769	ROSGIGNANO MARITTIMO	0,2515
SAN GIOVANNI LA PUNTA	0,2014	AULLA	0,1428	GREVE IN CHIANTI	0,2674	RUFINA	0,1895
SAN GIUSEPPE JATO	0,0560	BADIA TEDALDA	0,1174	GROSSETO	0,2580	SAMBUCA PISTOIESE	0,1534
SAN GREGORIO DI CATANIA	0,2321	BAGNI DI LUCCA	0,1552	GUARDISTALLA	0,2158	SAN CASCIANO DEI BAGNI	0,1370
SAN MARCO D'ALLINZIO	0,0720	BAGNO A RIPOLI	0,3607	IMPRUNETA	0,3053	SAN CASCIANO IN VAL DI PESA	0,2784
SAN MAURO CASTEL VERDE	0,0395	BAGNONE	0,1129	ISOLA DEL GIUGLIO	0,3857	SAN GIMIGNANO	0,3668
SAN MICHELE DI GANZARIA	0,0409	BARBERINO TAVARNELLE	0,2200	LAJATICO	0,1183	SAN GIOVANNI VALDARNO	0,2303
SAN PIER NICETO	0,1242	BARBERINO DI MUGELLO	0,2273	LAMPORECCHIO	0,2342	SAN GIULIANO TERME	0,2055
SAN PIERO PATTI	0,0919	BARGA	0,1628	LARCIANO	0,2176	SAN GODENZO	0,1396
SAN PIETRO CLARENZA	0,1606	BIBBENA	0,1754	LASTRA A SIGNA	0,2740	SAN MARCELLO PITEGLIO	0,1655
SAN SALVATORE DI FITALIA	0,0818	BIBBONA	0,2240	LATERINA PERGINE VALDARNO	0,1379	SAN MINIATO	0,1916
SAN TEODORO	0,0532	BIENTINA	0,1547	LICCIANA NARDI	0,1176	SAN QUIRICO D'ORCIA	0,1336
SAN VITO LO CAPO	0,3855	BORGO SAN LORENZO	0,2173	LIVORNO	0,2145	SAN ROMANO IN GARFAGNANA	0,1184
SANT'AGATA DI MILITELLO	0,1147	BORGO A MOZZANO	0,1423	LONDA	0,1531	SAN VINCENTO	0,3146
SANT'AGATA LI BATTIATI	0,2266	BUCINE	0,1773	LORO CIUFFENNA	0,1467	SANSEPOLCRO	0,1758
SANT'ALESSIO SICULO	0,1996	BUGGIANO	0,2185	LUCCA	0,2876	SANTA CROCE SULL'ARNO	0,1661
SANT'ALFIO	0,0783	BUONCONVENTO	0,1887	LUCIGNANO	0,1688	SANTA FIORA	0,1323
SANT'ANGELO MUXARO	0,0326	BUTI	0,1490	MAGLIANO IN TOSCANA	0,1511	SANTA LUCE	0,1587
SANT'ANGELO DI BROLO	0,0915	CALCI	0,1839	MANCIANO	0,1349	SANTA MARIA A MONTE	0,1698
SANTA CATERINA VILLARMOISA	0,0494	CALCINAIA	0,1635	MARCIANA	0,4166	SARTEANO	0,1985
SANTA CRISTINA GELA	0,0499	CALENZANO	0,3206	MARCIANA MARINA	0,4343	SASSETTA	0,1897
SANTA CROCE CAMERINA	0,0964	CAMAIORE	0,2966	MARCIANA DELLA CHIANA	0,1474	SCANDICCI	0,3393
SANTA DOMENICA VITTORIA	0,0607	CAMPAGNATICO	0,1366	MARLIANA	0,1975	SCANSANO	0,1578
SANTA ELISABETTA	0,0480	CAMPI BISENZIO	0,2934	MARRADI	0,0978	SCARLIANO	0,2175
SANTA FLAVIA	0,1832	CAMPIGNAIA MARITTIMA	0,2290	MASSA	0,2717	SCARPERIA E SAN PIERO	0,2019
SANTA LUCIA DEL MELA	0,1225	CAMPO NELL'ELBA	0,3649	MASSA MARITTIMA	0,1479	SEGGIANO	0,0999
SANTA MARGHERITA DI BELICE	0,0510	CAMPORGIANO	0,1304	MASSA E COZZILE	0,2233	SEMPRONIANO	0,1048
SANTA MARIA DI LICODIA	0,0881	CANTAGALLO	0,1375	MASSAROSA	0,2360	SERRAVALLE	0,2672
SANTA MARINA SALINA	0,3464	CAPALBIO	0,2625	MINUCCIANO	0,0969	SERRAVALLE PISTOIESE	0,2231
SANTA NINFA	0,0496	CAPANOLI	0,1356	MOLAZZANA	0,1050	SESTINO	0,1114
SANTA TERESA DI RIVA	0,1475	CAPANORI	0,2010	MONSUMMANO TERME	0,2235	SESTO FIORENTINO	0,3480
SANTA VENERINA	0,0853	CAPOLIVERI	0,3363	MONTAIONE	0,1917	SIENA	0,3676
SANTO STEFANO QUISQUINA	0,0458	CAPOLONA	0,1488	MONTALCINO	0,1531	SIGNA	0,2819
SANTO STEFANO DI CAMASTRA	0,1321	CAPRAIA ISOLA	0,3823	MONTALE	0,2237	SILLANO GIUNCUGNANO	0,0961
SAPONARA	0,1225	CAPRAIA E LIMITE	0,2207	MONTE ARGENTARIO	0,4421	SINALUNGA	0,1359
SAVOCA	0,1072	CAPRESE MICHELANGELO	0,1104	MONTE SAN SAVINO	0,1521	SORANO	0,1355
SCALETTA ZANCLERA	0,1593	CAREGGINE	0,1098	MONTECARLO	0,2074	SOVICILLE	0,2209
SCIACCA	0,1217	CARMIGNANO	0,2296	MONTECATINI VAL DI CECINA	0,1476	STAZZEMA	0,1262
SCIARA	0,0292	CARRARA	0,2261	MONTECATINI-TERME	0,2266	SUBBIANO	0,1665
SCICLI	0,1174	CASALE MARITTIMO	0,2210	MONTELUPO FIORENTINO	0,2415	SUVERETO	0,1976
SCILLATO	0,0422	CASCIANA TERME LARI	0,1444	MONTEMIGNAIO	0,1413	TALLA	0,1170
SCLAFANI BAGNI	0,0402	CASCINA	0,1897	MONTEMURLO	0,2136	TERRANUOVA BRACCIOLINI	0,1739
SCORDIA	0,0648	CASOLA IN LUNIGIANA	0,0890	MONTEPULCIANO	0,1550	TERRICCIOLA	0,1316
SERRADIFALCO	0,0633	CASOLE D'ELSA	0,2377	MONTEPULCIANO	0,1264	TORRITA DI SIENA	0,1349
SICULIANA	0,0783	CASTAGNETO CARDUCCI	0,2359	MONTERCHI	0,2355	TREQUANDA	0,1443
SINAGRA	0,0998	CASTEL FOCOGNANO	0,1365	MONTERONI D'ARBIA	0,2238	TRESANA	0,1191
SIRACUSA	0,1651	CASTEL SAN NICCOLÒ	0,1261	MONTEROTONDO MARITTIMO	0,1353	UZZANO	0,2029
SOLARINO	0,0802	CASTEL DEL PIANO	0,1316	MONTESCUAIO	0,2086	VAGLI SOTTO	0,1041
SOMMATINO	0,0616	CASTELFIORENTINO	0,1743	MONTESPERTOLI	0,2313	VAGLIA	0,2441
SORTINO	0,0657	CASTELFRANCO PIANDISCO	0,1673	MONTEVARCHI	0,2199	VAIANO	0,1871
SPADAFORA	0,1594	CASTELFRANCO DI SOTTO	0,1608	MONTEVERDI MARITTIMO	0,1250	VECCHIANO	0,1916
SPERLINGA	0,0587	CASTELLAZZARA	0,1167	MONTECATINI	0,1109	VERNO	0,1347
SUTERA	0,0456	CASTELLINA MARITTIMA	0,1904	MONTIERI	0,1316	VIAREGGIO	0,3852
TAORMINA	0,3087	CASTELLINA IN CHIANTI	0,2199	MONTIGNOSO	0,2582	VICCHIO	0,1846
TERME VIGLIATORE	0,1090			MONTEPULCIANO	0,1539	VICOPISANO	0,1673



Elenco, per Regione, dei Comuni e del relativo livello delle quotazioni immobiliari

VILLA BASILICA	0,1309	DAIANO	0,3769	RABBI	0,2514	VOLANO	0,2389
VILLA COLLEMANDINA	0,1135	DAMBEL	0,1724	RACINES	0,3188	ZIANO DI FIEMME	0,3237
VILLAFRANCA IN LUNIGIANA	0,1361	DENNO	0,2042	RASUN-ANTERSELVA	0,3206		
VINCI	0,2164	DIMARO FOLGARIDA	0,3109	RENON	0,4007		
VOLTERRA	0,2535	DOBBIACO	0,4146	REVO	0,1909	REGIONE	
ZERI	0,0992	DRENA	0,2932	RIFIANO	0,3126	UMBRIA	
		DRO	0,2895	RIO DI PUSTERIA	0,3499	ACQUASPARTA	0,1138
		EGNA	0,4092	RIVA DEL GARDA	0,3415	ALLERONA	0,1206
		FAEDO	0,2266	RODENGO	0,2493	ALVIANO	0,1091
		FAI DELLA PAGANELLA	0,3237	ROMALLO	0,1805	AMELIA	0,1364
		FALZES	0,3289	ROMENO	0,1824	ARRONE	0,1306
		FLAVÈ	0,1737	RONCEGNO TERME	0,1912	ASSISI	0,1913
		FIEROZZO	0,1779	RONCHI VALSUGANA	0,1842	ATTIGLIANO	0,1247
		FIÈ ALLO SCILIAR	0,4105	RONZO-CHIENIS	0,2231	AVIGLIANO UMBRO	0,1030
		FOLGARIA	0,3458	RONZONE	0,2003	BASCHI	0,1173
		FONDO	0,1772	ROVERETO	0,2889	BASTIA UMBRA	0,1588
		FORNACE	0,2303	ROVERÈ DELLA LUNA	0,2478	BETTONA	0,0947
		FORTEZZA	0,2990	RUFFRÈ-MENDOLA	0,1901	BEVAGNA	0,1255
		FRASSILONGO	0,1950	RUMO	0,2004	CALVI DELL'UMBRIA	0,1261
		FUNES	0,3172	SAGRON MIS	0,1428	CAMPELLO SUL CLITUNNO	0,1113
		GAIS	0,2812	SALORNO	0,3074	CANNARA	0,1037
		GARGAZZONE	0,3543	SAMONE	0,1588	CASCIA	0,1258
		GARNIGA TERME	0,2072	SAN CANDIDO	0,4468	CASTEL GIORGIO	0,1285
		GIOVO	0,2334	SAN GENESIO ATESINO	0,3726	CASTEL RITALDI	0,0879
		GIUSTINO	0,4465	SAN GIOVANNI DI FASSA - SÈN JAN	0,4491	CASTEL VISCARDO	0,1219
		GLORENZA	0,2311	SAN LEONARDO IN PASSIRIA	0,2955	CASTIGLIONE DEL LAGO	0,1510
		GRIGNO	0,1835	SAN LORENZO DORSINO	0,1981	CERRETO DI SPOLETO	0,1113
		IMER	0,2209	SAN LORENZO DI SEBATO	0,3227	CITRINA	0,0985
		ISERA	0,2345	SAN MARTINO IN BADIA	0,3066	CITTÀ DELLA PIEVE	0,1154
		LA VALLE	0,2349	SAN MARTINO IN PASSIRIA	0,3111	CITTÀ DI CASTELLO	0,1872
		LACES	0,2655	SAN MICHELE ALL'ADIGE	0,2470	COLLAZZONE	0,1035
		LACUNDO	0,3484	SAN PANCRAZIO	0,2707	CORCIANO	0,1729
		LAION	0,3669	SANT'ORSOLA TERME	0,2284	COSTACCIARO	0,0688
		LAIVES	0,4369	SANTA CRISTINA VALGARDENA	0,7455	DERUTA	0,1170
		LANA	0,3345	SANZENO	0,2166	FABRO	0,1248
		LASA	0,2124	SARENTINO	0,3224	FERENTILLO	0,1271
		LAUREGNO	0,2210	SARNONICO	0,1980	FICULLE	0,1214
		LAVARONE	0,2770	SCENA	0,3670	FOLIGNO	0,1660
		LAVIS	0,3095	SCURELLE	0,1816	FOSSATO DI VICO	0,0635
		LEDRO	0,2557	SEGONZANO	0,2497	FRATTA TODINA	0,0933
		LEVICO TERME	0,2551	SELLA GIUDICARIE	0,2971	GIANO DELL'UMBRIA	0,0846
		LIVO	0,1920	SELVA DEI MOLINI	0,2245	GIOVE	0,1313
		LONA-LASES	0,2463	SELVA DI VAL GARDENA	0,8872	GUALDO CATTANEO	0,0935
		LUSERNA	0,2066	SENALE-SAN FELICE	0,2219	GUALDO TADINO	0,1024
		LUSON	0,2745	SENALES	0,2450	GUARDEA	0,1089
		MADRUZZO	0,2554	SESTO	0,4410	GUBBIO	0,1340
		MAGRÈ SULLA STRADA DEL VINO	0,3357	SFRUZ	0,2108	LISCIANO NICCONNE	0,1014
		MALLES VENOSTA	0,2585	SILANDRO	0,3220	LUGNANO IN TEVERINA	0,1130
		MALOSCO	0,2026	SLUDERNO	0,2395	MAGIONE	0,1405
		MALÈ	0,2487	SORAGA DI FASSA	0,4492	MARSCIANO	0,1330
		MAREBBE	0,3640	SOVER	0,2307	MASSA MARTANA	0,1008
		MARLENGO	0,3363	SPIAZZO	0,3304	MONTE CASTELLO DI VIBIO	0,0975
		MARTELLO	0,1848	SPORMAGGIORE	0,2755	MONTE SANTA MARIA TIBERINA	0,0916
		MASSIMENO	0,3257	SPORMINORE	0,1928	MONTECASTRILLI	0,1117
		MAZZINO	0,5735	STELVIO	0,2308	MONTECCHIO	0,1159
		MELTINA	0,3029	STENICO	0,2028	MONTEFALCO	0,1078
		MERANO	0,4184	STORO	0,2171	MONTEFRANCO	0,1215
		MEZZANA	0,3136	STREMBO	0,3616	MONTEGABBIONE	0,1232
		MEZZANO	0,1962	TELVE	0,1542	MONTELEONE D'ORVIETO	0,1213
		MEZZOCORONA	0,3090	TELVE DI SOPRA	0,1683	MONTELEONE DI SPOLETO	0,1223
		MEZZOLOMBARDO	0,2716	TENNA	0,2567	MONTONE	0,0919
		MOENA	0,4909	TENNO	0,2689	NARNI	0,1279
		MOLVENO	0,4062	TERENTO	0,2691	NOCERA UMBRA	0,0887
		MONGUELFO-TESIDO	0,3296	TERLANO	0,4140	NORCIA	0,0701
		MONTAGNA	0,3829	TERMENO SULLA STRADA DEL VINO	0,3623	ORVIETO	0,2052
		MORI	0,2772	TERRAGNOLO	0,1945	OTRICOLI	0,1250
		MOSO IN PASSIRIA	0,2542	TERRE D'ADIGE	0,2618	PACIANO	0,1220
		NAGO-TORBOLE	0,3799	TERZOLAS	0,2481	PANICALE	0,1143
		NALLES	0,3268	TESERO	0,3654	PARRANO	0,1215
		NATURNO	0,3504	TESIMO	0,2949	PASSIGNANO SUL TRASIMENO	0,1270
		NAZ-SCIAVES	0,3409	TIONE DI TRENTO	0,2910	PENNA IN TEVERINA	0,1224
		NOGAREDO	0,2483	TIRES	0,3290	PERUGIA	0,1959
		NOMI	0,2158	TIROLO	0,4146	PIEGARO	0,0803
		NOVA LEVANTE	0,3357	TON	0,1932	PIETRALUNGA	0,1050
		NOVA PONENTE	0,3316	TORCEGNO	0,1702	POGGIODOMO	0,1152
		NOVALEDRO	0,1976	TRAMBILENO	0,1994	PORANO	0,1184
		ORA	0,3962	TRE VILLE	0,2414	PRECI	0,1407
		ORTISEI	0,8530	TRENTO	0,3355	SAN GEMINI	0,1113
		OSPDALETTO	0,1515	TRODNA NEL PARCO NATURALE	0,2949	SAN GIUSTINO	0,1040
		OSSANA	0,2715	TUBRE	0,1715	SAN VENANZO	0,1062
		PALÙ DEL FERSINA	0,1868	ULTIMO	0,2847	SANT'ANATOLIA DI NARCO	0,1152
		PANCHIÀ	0,3224	VADENA	0,3665	SCHIEGGIA E PASCELUPPO	0,0802
		PARCINES	0,3082	VAL DI VIZZE	0,3273	SELLANO	0,1197
		PEIO	0,2382	VALDAONE	0,1933	SIGILLO	0,0853
		PELLIZZANO	0,2486	VALDAORA	0,3435	SPELLO	0,1898
		PELLUGO	0,2960	VALFLORIANA	0,2228	SPOLETO	0,1773
		PERCA	0,2990	VALLARSA	0,1773	STRONCONE	0,1244
		PERGINE VALSUGANA	0,2541	VALLE AURINA	0,2881	TERNI	0,1566
		PIEVE TESINO	0,1864	VALLE DI CASIES	0,2276	TODI	0,1502
		PIEVE DI BONO-PREZZO	0,2098	VALLELAGHI	0,2403	TORGIANO	0,1001
		PINZOLO	0,5219	VANDOIES	0,3239	TREVI	0,1234
		PLAUS	0,2771	VARENA	0,3533	TUORO SUL TRASIMENO	0,1078
		POMAROLO	0,2144	VARNA	0,3929	UMBERTIDE	0,1184
		PONTE GARDENA	0,2958	VELTURNO	0,3607	VALFABBRICA	0,0852
		PORTE DI RENDENA	0,3033	VERANO	0,2774	VALLO DI NERA	0,1113
		POSTAL	0,3553	VERMIGLIO	0,2383	VALTOPINA	0,0944
		PRATO ALLO STELVIO	0,2252	VIGNOLA-FALÉSINA	0,2374		
		PREDALA	0,2461	VILLA LAGARINA	0,2268		
		PREDAZZO	0,4064	VILLABASSA	0,3135		
		PREDOI	0,2274	VILLANDRO	0,2744		
		PRIMIERO SAN MARTINO DI	0,3410	VILLE D'ANAUNIA	0,2519		
		CASTROZZA		VIPTENO	0,3876		
		PROVES	0,2210				

Elenco, per Regione, dei Comuni e del relativo livello delle quotazioni immobiliari

REGIONE

VALLE D'AOSTA
/VALLÉE D'AOSTE

ALLEIN	0,1766
ANTEY-SAINT-ANDRÉ	0,2355
AOSTA	0,2409
ARNAD	0,1364
ARVIER	0,1812
AVISE	0,2042
AYAS	0,3853
AYMAVILLES	0,1927
BARD	0,1306
BIONAZ	0,2642
BRISSOGNE	0,2181
BRUSSON	0,3150
CHALLAND-SAINT-ANSELME	0,2357
CHALLAND-SAINT-VICTOR	0,1519
CHAMBAVE	0,2057
CHAMOIS	0,2766
CHAMPDEPRAZ	0,1573
CHAMPORCHER	0,1525
CHAMPVENSOD	0,2101
CHÂTILLON	0,1749
COGNE	0,3353
COURMAYEUR	0,5871
DONNAS	0,1531
DOUES	0,1902
EMARÈSE	0,1345
ETROUBLES	0,2541
FONTAINEMORE	0,1208
FÉNIS	0,2050
GABY	0,1868
GIGNOD	0,1939
GRESSAN	0,2317
GRESSONEY-LA-TRINITÉ	0,2772
GRESSONEY-SAINT-JEAN	0,3258
HÔNE	0,1295
INTROD	0,1896
ISSIME	0,1720
ISSOGNE	0,1276
JOVENÇAN	0,1928
LA MAGDELEINE	0,2800
LA SALLE	0,3064
LA THUILE	0,3677
LILLIANES	0,1346
MONTJOVET	0,1489
MORGEX	0,3115
NUS	0,2214
OLLOMONT	0,1995
OYACE	0,1939
PERLOZ	0,1231
POLLEIN	0,2196
PONT-SAINT-MARTIN	0,1621
PONTBOSET	0,1123
PONTEY	0,2023
PRÉ-SAINT-DIDIER	0,5110
QUART	0,2286
RHÈMES-NOTRE-DAME	0,1648
RHÈMES-SAINT-GEORGES	0,2007
ROISAN	0,2210
SAINT-CHRISTOPHE	0,2326
SAINT-DENIS	0,1756
SAINT-MARCEL	0,2122
SAINT-NICOLAS	0,1957
SAINT-OYEN	0,2020
SAINT-PIERRE	0,2099
SAINT-RHÉMY-EN-BOSSES	0,2008
SAINT-VINCENT	0,1868
SARRE	0,2029
TORGNON	0,2519
VALGRISENCHE	0,2051
VALPELLINE	0,2082
VALSAVARENCHÉ	0,1518
VALTOURNENCHE	0,3341
VERRAYES	0,2073
VERRÈS	0,1409
VILLENEUVE	0,1753

REGIONE
VENETO

ABANO TERME	0,2084
ADRIA	0,1205
AFFI	0,1918
AGNA	0,1127
AGORDO	0,1776
AGUGLIARO	0,1357
ALANO DI PIAVE	0,0846
ALBAREDO D'ADIGE	0,1090
ALBETTONO	0,1334
ALBIGNASEGO	0,2205
ALLEGHE	0,2465
ALONTE	0,1511
ALPAGO	0,1034

ALTAVILLA VICENTINA	0,1683
ALTISSIMO	0,1464
ALTIVOLE	0,1275
ANGIARI	0,0975
ANGUILLARA VENETA	0,1128
ANNONE VENETO	0,1363
ARCADE	0,1173
ARCOLE	0,1139
ARCUGNANO	0,1392
ARIANO NEL POLESINE	0,1057
ARQUÀ PETRARCA	0,1806
ARQUÀ POLESINE	0,1056
ARRE	0,1074
ARSIERO	0,1701
ARSIÈ	0,0884
ARZERGRANDE	0,1829
ARZIGNANO	0,1757
ASIAGO	0,2235
ASIGLIANO VENETO	0,1216
ASOLO	0,2007
AURONZO DI CADORE	0,2251
BADIA CALAVENA	0,1418
BADIA POLESINE	0,1144
BAGNOLI DI SOPRA	0,1177
BAGNOLO DI PO	0,0965
BAONE	0,1286
BARBARANO MOSSANO	0,1351
BARBONA	0,0971
BARDOLINO	0,2903
BASSANO DEL GRAPPA	0,1639
BATTAGLIA TERME	0,1295
BELFIORE	0,1116
BELLUNO	0,1394
BERGANTINO	0,1057
BEVILACQUA	0,1003
BOARA PISANI	0,1196
BOLZANO VICENTINO	0,1362
BONAVIGO	0,0943
BORCA DI CADORE	0,3014
BORGO VALBELLUNA	0,0997
BORGO VENETO	0,1314
BORGORICCO	0,1303
BORSO DEL GRAPPA	0,1136
BOSARO	0,1056
BOSCHI SANT'ANNA	0,0983
BOSCO CHIESANUOVA	0,1482
BOVOLENTA	0,1190
BOVOLONE	0,1246
BREDA DI PIAVE	0,1091
BREGANZE	0,1528
BRENDOLA	0,1641
BRENTINO BELLUNO	0,1517
BRENZONE SUL GARDA	0,2895
BRESSANVIDO	0,1372
BROGLIANO	0,1449
BRUGINE	0,1933
BUSSOLENGO	0,1706
BUTTAPIETRA	0,1412
CADONEGHE	0,1790
CAERANO DI SAN MARCO	0,1357
CALALZO DI CADORE	0,1363
CALDIERO	0,1649
CALDOGNO	0,1782
CALTO	0,0965
CALTRANO	0,1647
CALVENE	0,1524
CAMISANO VICENTINO	0,1562
CAMPAGNA LUPIA	0,2295
CAMPPIGLIA DEI BERICI	0,1333
CAMPO SAN MARTINO	0,1446
CAMPODARSEGO	0,1411
CAMPODORO	0,1390
CAMPOLONGO MAGGIORE	0,2310
CAMPONOGARA	0,1727
CAMPOMAMPERO	0,1580
CANALE D'AGORDO	0,1584
CANARO	0,1056
CANDA	0,0982
CANDIANA	0,1078
CAORLE	0,3122
CAPPELLA MAGGIORE	0,0961
CAPRINO VERONESE	0,1415
CARBONERA	0,1404
CARCERI	0,1249
CARMIGNANO DI BRENTA	0,1424
CARRÈ	0,1894
CARTIGLIANO	0,1492
CARTURA	0,1183
CASALE DI SCODOSIA	0,1285
CASALE SUL SILE	0,1223
CASALEONE	0,1010
CASALSERUGO	0,1488
CASIER	0,1601
CASSOLA	0,1688
CASTAGNARO	0,0992
CASTEGNERO	0,1457
CASTEL D'AZZANO	0,1630
CASTEL BALDO	0,0937
CASTELCUCCO	0,1025
CASTELFRANCO VENETO	0,1709
CASTELGOMBERTO	0,1472
CASTELGUGLIELMO	0,0965
CASTELLO DI GODEGO	0,1367

CASTELMASSA	0,1269
CASTELNUOVO BARIANO	0,1056
CASTELNUOVO DEL GARDA	0,1560
CAVAION VERONESE	0,1939
CAVALLINO-TREPORTI	0,2458
CAVARZERE	0,1527
CAVASO DEL TOMBA	0,1088
CAZZANO DI TRAMIGNA	0,1354
CEGGLIA	0,1560
CENCENIGHE AGORDINO	0,1348
CENESELLI	0,1056
CEREA	0,1263
CEREGRANO	0,1007
CERRO VERONESE	0,1546
CERVAESE SANTA CROCE	0,1522
CESIOMAGGIORE	0,1125
CESSALTO	0,1081
CHIAMPO	0,1538
CHIARANO	0,0952
CHIES D'ALPAGO	0,0671
CHIOGGIA	0,3710
CHIUPPANO	0,1655
CIBIANA DI CADORE	0,1159
CIMADOLMO	0,1020
CINTO CAOMAGGIORE	0,1259
CINTO EUGANEO	0,1275
CISON DI VALMARINO	0,0968
CITTADELLA	0,2377
CODEVIGO	0,1845
CODOGNÈ	0,1106
COGOLLO DEL CENGIO	0,1755
COLCERESA	0,1568
COLLE SANTA LUCIA	0,2010
COLLE UMBERTO	0,1106
COLOGNA VENETA	0,1289
COLOGNOLA AI COLLI	0,1568
COMELICO SUPERIORE	0,1590
CONA	0,1304
CONCAMARISE	0,1022
CONCORDIA SAGITTARIA	0,1953
CONEGLIANO	0,1971
CONSELVE	0,1451
CORBOLA	0,0965
CORDIGNANO	0,0944
CORNEDO VICENTINO	0,1609
CORNUDA	0,1067
CORREZZOLA	0,1761
CORTINA D'AMPEZZO	1,0000
COSTA DI ROVIGO	0,1056
COSTABISSARA	0,1439
COSTERMANO SUL GARDA	0,2015
CREAZZO	0,1521
CRESPADORO	0,1531
CRESPINO	0,0965
CROCIETTA DEL MONTELLO	0,1100
CURTAROLO	0,1356
DANTA DI CADORE	0,1201
DOLCÈ	0,1523
DOLO	0,2293
DOMEGGE DI CADORE	0,1363
DUE CARRARE	0,1306
DUEVILLE	0,1341
ENEGO	0,1481
ERACLEA	0,2296
ERBEZZO	0,1438
ERBÈ	0,1034
ESTE	0,1543
FALCADE	0,2791
FARA VICENTINO	0,1553
FARRA DI SOLIGO	0,1140
FELTRE	0,1177
FERRARA DI MONTE BALDO	0,1398
FICAROLO	0,1056
FIESSO UMBERTIANO	0,0965
FIESSO D'ARTICO	0,1951
FOLLINA	0,0963
FONTANELLE	0,1079
FONTANIVA	0,1532
FORTE	0,1300
FONZASO	0,0928
FOSSALTA DI PIAVE	0,1453
FOSSALTA DI PORTOGRUARO	0,1406
FOSSO	0,1840
FOZA	0,1613
FRASSINELLE POLESINE	0,0965
FRATTA POLESINE	0,1054
FREGONA	0,0956
FUMANE	0,1372
GAIARINE	0,1154
GAIBA	0,0965
GALLIERA VENETA	0,1245
GALLIO	0,2225
GALZIGNANO TERME	0,1411
GAMBELLARA	0,1567
GAMBUGLIANO	0,1686
GARDA	0,3019
GAVELLO	0,0965
GAZZO	0,1400
GAZZO VERONESE	0,1003
GIACCIANO CON BARUCHELLA	0,0965
GIAVERA DEL MONTELLO	0,1282
GODEGA DI SANT'URBANO	0,1153
GORGIO AL MONTICANO	0,1124

GOSALDO	0,1210
GRANTORTO	0,1396
GRANZE	0,1011
GREZZANA	0,1675
GRISIGNANO DI ZOCCO	0,1450
GRUARO	0,1229
GRUMOLO DELLE ABBADESSE	0,1409
GUARDA VENETA	0,0965
ILLASI	0,1357
ISOLA RIZZA	0,0965
ISOLA VICENTINA	0,1823
ISOLA DELLA SCALA	0,1279
ISTRANA	0,1123
JESOLO	0,3184
LA VALLE AGORDINA	0,1109
LAGHI	0,1525
LAMON	0,0939
LASTE BASSE	0,1482
LAVAGNO	0,1702
LAZISE	0,2876
LEGNAGO	0,1397
LEGNARO	0,2202
LENDINARA	0,1116
LIMANA	0,1093
LIMENA	0,1625
LIVINALONGO DEL COL DI LANA	0,3208
LONGARE	0,1457
LONGARONE	0,0918
LONGO	0,1643
LOREGGIA	0,1269
LORENZAGO DI CADORE	0,1319
LOREO	0,1056
LORIA	0,1123
LOZZO ATESTINO	0,1219
LOZZO DI CADORE	0,1195
LUGO DI VICENZA	0,1808
LUSIA	0,1004
LUSIANA CONCO	0,1440
MALCESINE	0,3200
MALO	0,1886
MANSUÈ	0,1058
MARANO VICENTINO	0,1865
MARANO DI VALPOLICELLA	0,1311
MARCON	0,1913
MARENO DI PIAVE	0,1330
MAROSTICA	0,1697
MARTELLAGO	0,2154
MASER	0,1111
MASERADA SUL PIAVE	0,1186
MASERÀ DI PADOVA	0,1462
MASI	0,0937
MASSANZAGO	0,1260
MEDUNA DI LIVENZA	0,1079
MEGLIADINO SAN VITALE	0,1203
MELARA	0,1056
MEOLO	0,1735
MERLARA	0,1012
MESTRINO	0,1533
MEZZANE DI SOTTO	0,1400
MIANE	0,0987
MINERBE	0,1019
MIRA	0,2001
MIRANO	0,2351
MOGLIANO VENETO	0,1830
MONASTIER DI TREVISO	0,1362
MONFUMO	0,1079
MONSELICE	0,1707
MONTAGNANA	0,1568
MONTE DI MALO	0,1662
MONTEBELLO VICENTINO	0,1596
MONTEBELLUNA	0,1640
MONTECCHIA DI CROSARA	0,1335
MONTECCHIO MAGGIORE	0,1481
MONTECCHIO PRECALCINO	0,1550
MONTEFORTE D'ALPONE	0,1551
MONTEGALDA	0,1462
MONTEGALDELLA	0,1506
MONTEGROTTO TERME	0,1881
MONTEVIALE	0,1559
MONTECELLO CONTE OTTO	0,1369
MONITORO VICENTINO	0,1531
MORGANO	0,1123
MORIAGO DELLA BATTAGLIA	0,1203
MOTTA DI LIVENZA	0,1334
MOZZECANE	0,1256
MUSILE DI PIAVE	0,1554
MUSOLENTE	0,1415
NANTO	0,1405
NEGRAR DI VALPOLICELLA	0,1822
NERVESA DELLA BATTAGLIA	0,1106
NOALE	0,2135
NOGARA	0,1125
NOGAROLE ROCCA	0,1176
NOGAROLE VICENTINO	0,1452
NOVE	0,1448
NOVENTA PADOVANA	0,1922
NOVENTA VICENTINA	0,1304
NOVENTA DI PIAVE	0,1543
OCCHIOBELLO	0,1443
ODERZO	0,1788
OPPEANO	0,1315
ORGIANO	0,1392
ORMELLE	0,1023



Elenco, per Regione, dei Comuni e del relativo livello delle quotazioni immobiliari

ORSAGO	0,1133	SAN PIETRO DI FELETTO	0,1269	VESTENANOVA	0,1407
OSPEDALETTO EUGANEO	0,1244	SAN PIETRO DI MORUBIO	0,0982	VICENZA	0,2003
OSPITALE DI CADORE	0,0687	SAN PIETRO IN CARIANO	0,1821	VIDOR	0,1142
PADOVA	0,2186	SAN PIETRO IN GU	0,1472	VIGASIO	0,1284
PAESE	0,1437	SAN POLO DI PIAVE	0,1082	VIGHIZZOLO D'ESTE	0,1264
PALÙ	0,1141	SAN STINO DI LIVENZA	0,1751	VIGO DI CADORE	0,1299
PAPOZZE	0,0965	SAN TOMASO AGORDINO	0,1304	VIGODARZERE	0,1652
PASTRENGO	0,1735	SAN VENDEMIANO	0,1390	VIGONOVO	0,1968
PEDAVERNA	0,1073	SAN VITO DI CADORE	0,4557	VIGONZA	0,1825
PEDEMONTE	0,1620	SAN VITO DI LEGUZZANO	0,1732	VILLA BARTOLOMEA	0,0979
PEDEROBBA	0,1127	SAN ZENO DI MONTAGNA	0,1673	VILLA ESTENSE	0,1113
PERAROLO DI CADORE	0,0791	SAN ZENONE DEGLI EZZELINI	0,1123	VILLA DEL CONTE	0,1246
PERNUMIA	0,1321	SANDRIGO	0,1596	VILLADOSE	0,1088
PESCANTINA	0,1704	SANGUINETTO	0,0975	VILLAFRANCA PADOVANA	0,1455
PESCHIERA DEL GARDA	0,2692	SANT'AMBROGIO DI	0,1536	VILLAFRANCA DI VERONA	0,1709
PETTORAZZA GRIMANI	0,0965	VALPOLICELLA		VILLAGA	0,1220
PIACENZA D'ADIGE	0,1225	SANT'ANGELO DI PIOVE DI SACCO	0,1908	VILLAMARZANA	0,0971
PIANEZZE	0,1589	SANT'ANNA D'ALFAEDO	0,1397	VILLANOVA MARCHESANA	0,0965
PIANIGA	0,1919	SANT'ELENA	0,1069	VILLANOVA DEL GHEBBO	0,1056
PIAZZOLA SUL BRENTA	0,1692	SANTURBANO	0,1102	VILLANOVA DI CAMPOSAMPIERO	0,1686
PIEVE DEL GRAPPA	0,1091	SANTA GIUSTINA	0,1323	VILLAVERLA	0,1763
PIEVE DI CADORE	0,1429	SANTA GIUSTINA IN COLLE	0,1385	VILLORBA	0,1449
PIEVE DI SOLIGO	0,1317	SANTA LUCIA DI PIAVE	0,1413	VITTORIO VENETO	0,1612
PINCARA	0,0965	SANTA MARIA DI SALA	0,1992	VO'	0,1506
PIOMBINO DESE	0,1236	SANTO STEFANO DI CADORE	0,1516	VODO CADORE	0,1879
PIOVE DI SACCO	0,2313	SANTORSO	0,1718	VOLPAGO DEL MONTELO	0,1123
PIOVENE ROCCHETTE	0,1702	SAONARA	0,1782	VOLTAGO AGORDINO	0,1103
POJANA MAGGIORE	0,1329	SARCEDO	0,1729	ZANE	0,1846
POLESILLA	0,1056	SAREGO	0,1575	ZENSON DI PIAVE	0,1042
POLVERARA	0,1158	SARMEDE	0,0950	ZERMEGHEDO	0,1547
PONSO	0,1010	SCHIAVON	0,1472	ZERO BRANCO	0,1168
PONTE SAN NICOLÒ	0,2431	SCHIO	0,1715	ZEVIO	0,1605
PONTE DI PIAVE	0,1357	SCORZÈ	0,2027	ZIMELLA	0,1074
PONTE NELLE ALPI	0,1261	SEDICO	0,1462	ZOPPÈ DI CADORE	0,0894
PONTECCHIO POLESINE	0,1097	SEGUSINO	0,1291	ZOVENCEDO	0,1193
PONTELONGO	0,1106	SELVA DI CADORE	0,2206	ZUGLIANO	0,1747
PONZANO VENETO	0,1595	SELVA DI PROGNO	0,1407		
PORTO TOLLE	0,1118	SELVAZZANO DENTRO	0,1693		
PORTO VIRO	0,1184	SEREN DEL GRAPPA	0,0886		
PORTOBUFFOLÈ	0,1038	SERNAGLIA DELLA BATTAGLIA	0,1174		
PORTOGRUARO	0,2204	SILEA	0,1490		
POSINA	0,1650	SOAVE	0,1679		
POSSAGNO	0,0964	SOLAGNA	0,1369		
POVE DEL GRAPPA	0,1327	SOLESINO	0,1327		
POVEGLIANO	0,1091	SOMMACAMPAGNA	0,1428		
POVEGLIANO VERONESE	0,1321	SONA	0,1728		
POZZOLEONE	0,1555	SORGÀ	0,0953		
POZZONOVO	0,1104	SOSPIROLO	0,1115		
PRAMAGGIORE	0,1136	SOSSANO	0,1392		
PREGANZIOL	0,1568	SOVERZENE	0,0718		
PRESSANA	0,1049	SOVIZZO	0,1586		
QUARTO D'ALTINO	0,2006	SOVRAMONTE	0,0968		
QUERO VAS	0,0744	SPINEA	0,2202		
QUINTO VICENTINO	0,1521	SPRESIANO	0,1325		
QUINTO DI TREVISO	0,1479	STANGHELLA	0,1281		
RECOARO TERME	0,1808	STIENTA	0,1056		
REFRONTOLO	0,1104	STRA	0,2039		
RESANA	0,1125	SUSEGANA	0,1344		
REVINE LAGO	0,0951	TAGLIO DI PO	0,1240		
RIESE PIO X	0,1200	TAIBON AGORDINO	0,1159		
RIVAMONTE AGORDINO	0,1119	TAMBRE	0,1024		
RIVOLI VERONESE	0,1501	TARZO	0,1029		
ROANA	0,1849	TEGLIO VENETO	0,1627		
ROCCA PIETORE	0,1923	TEOLO	0,1695		
ROMANO D'EZZELINO	0,1430	TERRASSA PADOVANA	0,1008		
RONCADE	0,1172	TERRAZZO	0,0943		
RONCO ALL'ADIGE	0,1094	TEZZE SUL BRENTA	0,1457		
RONCÀ	0,1344	THIENE	0,1879		
ROSOLINA	0,1521	TOMBOLO	0,1381		
ROSSANO VENETO	0,1396	TONEZZA DEL CIMONE	0,1823		
ROSÀ	0,1535	TORRE DI MOSTO	0,1568		
ROTOLO	0,1851	TORREBELVICINO	0,1686		
ROVERCHIARA	0,0949	TORREGLIA	0,1671		
ROVEREDO DI GUÀ	0,1058	TORRI DEL BENACO	0,2794		
ROVERÈ VERONESE	0,1442	TORRI DI QUARTESOLO	0,1548		
ROVIGO	0,1343	TREBASELEGHE	0,1280		
ROVOLON	0,1426	TRECENTA	0,1056		
RUBANO	0,1559	TREGNAGO	0,1254		
SACCOLONGO	0,1465	TREVENZUOLO	0,1015		
SALARA	0,0965	TREVIGNANO	0,1380		
SALCEDO	0,1498	TREVISI	0,2224		
SALGAREDA	0,1113	TRIBANO	0,1222		
SALIZOLE	0,0971	TRISSINO	0,1400		
SALZANO	0,2132	URBANA	0,1148		
SAN BELLINO	0,0965	VAL LIONA	0,1341		
SAN BIAGIO DI CALLALTA	0,1346	VAL DI ZOLDO	0,1623		
SAN BONIFACIO	0,1464	VALBRENTA	0,1036		
SAN DONÀ DI PIAVE	0,2331	VALDAGNO	0,1788		
SAN FIOR	0,1325	VALDASTICO	0,1539		
SAN GIORGIO DELLE PERTICHE	0,1351	VALDOBBIADENE	0,1145		
SAN GIORGIO IN BOSCO	0,1427	VALEGGIO SUL MINCIO	0,1355		
SAN GIOVANNI ILARIONE	0,1371	VALLADA AGORDINA	0,1384		
SAN GIOVANNI LUPATOTO	0,1759	VALLE DI CADORE	0,1395		
SAN GREGORIO NELLE ALPI	0,1086	VALLI DEL PASUBIO	0,1704		
SAN MARTINO BUON ALBERGO	0,1721	VAZZOLA	0,1147		
SAN MARTINO DI LUPARI	0,1293	VEDELAGO	0,1204		
SAN MARTINO DI VENEZZE	0,0946	VEGLIANO	0,1362		
SAN MAURO DI SALINE	0,1516	VELO VERONESE	0,1433		
SAN MICHELE AL TAGLIAMENTO	0,2393	VELO D'ASTICO	0,1722		
SAN NICOLÒ DI COMELICO	0,1376	VENEZIA	0,3908		
SAN PIETRO MUSSOLINO	0,1604	VERONA	0,2213		
SAN PIETRO VIMINARIO	0,1104	VERONELLA	0,0969		
SAN PIETRO DI CADORE	0,1182	VESCOVANA	0,1250		



SUB ALLEGATO 95.B

Elenco, per Regione, delle Province
e del relativo livello delle quotazioni immobiliari
riferito all'anno 2019 su
classificazione dei comuni al 31/12/2019



Elenco, per Regione, delle Province e del relativo livello delle quotazioni immobiliari

**REGIONE
ABRUZZO**

CHIETI	0,1340
L'AQUILA	0,1031
PESCARA	0,1832
TERAMO	0,1260

**REGIONE
BASILICATA**

MATERA	0,1478
POTENZA	0,0782

**REGIONE
CALABRIA**

CATANZARO	0,1199
COSENZA	0,0952
CROTONE	0,1241
REGGIO CALABRIA	0,0946
VIBO VALENTIA	0,0757

**REGIONE
CAMPANIA**

AVELLINO	0,1059
BENEVENTO	0,1611
CASERTA	0,1229
NAPOLI	0,2584
SALERNO	0,1577

**REGIONE
EMILIA-ROMAGNA**

BOLOGNA	0,2937
FERRARA	0,1425
FORLÌ-CESENA	0,2185
MODENA	0,1831
PARMA	0,1848
PIACENZA	0,1619
RAVENNA	0,1911
REGGIO NELL'EMILIA	0,1420
RIMINI	0,3134

**REGIONE
FRIULI-VENEZIA GIULIA**

GORIZIA	0,1208
PORDENONE	0,1042
TRIESTE	0,1734
UDINE	0,1252

**REGIONE
LAZIO**

FROSINONE	0,1264
LATINA	0,1730
RIETI	0,1315
ROMA	0,3655
VITERBO	0,1499

**REGIONE
LIGURIA**

GENOVA	0,3277
IMPERIA	0,3612
LA SPEZIA	0,2544
SAVONA	0,3627

**REGIONE
LOMBARDIA**

BERGAMO	0,1714
BRESCIA	0,1992
COMO	0,1943
CREMONA	0,1161
LECCO	0,1836
LODI	0,1593
MANTOVA	0,0930
MILANO	0,2849
MONZA E DELLA BRIANZA	0,2073
PAVIA	0,1416
SONDRIO	0,1964
VARESE	0,1567

**REGIONE
MARCHE**

ANCONA	0,1361
ASCOLI PICENO	0,1757
FERMO	0,1631
MACERATA	0,1356
PESARO E URBINO	0,1845

**REGIONE
MOLISE**


CAMPOBASSO	0,1055
ISERNIA	0,0970

**REGIONE
PIEMONTE**

ALESSANDRIA	0,1213
ASTI	0,0945
BIELLA	0,0488
CUNEO	0,1773
NOVARA	0,1015
TORINO	0,1760
VERBANO-CUSIO-OSSOLA	0,1678
VERCELLI	0,1002

**REGIONE
PUGLIA**

BARI	0,2162
BARLETTA-ANDRIA-TRANI	0,1781
BRINDISI	0,1122
FOGGIA	0,1471
LECCE	0,0879
TARANTO	0,1056



Elenco, per Regione, delle Province e del relativo livello delle quotazioni immobiliari

REGIONE SARDEGNA

CAGLIARI	0,2700
NUORO	0,1628
ORISTANO	0,0777
SASSARI	0,2118
SUD SARDEGNA	0,1305

REGIONE SICILIA

AGRIGENTO	0,0929
CALTANISSETTA	0,0799
CATANIA	0,1484
ENNA	0,0973
MESSINA	0,1597
PALERMO	0,1255
RAGUSA	0,1088
SIRACUSA	0,1186
TRAPANI	0,1414

REGIONE TOSCANA

AREZZO	0,1949
FIRENZE	0,3237
GROSSETO	0,2392
LIVORNO	0,2332
LUCCA	0,2718
MASSA-CARRARA	0,2159
PISA	0,1968
PISTOIA	0,2190
PRATO	0,2329
SIENA	0,2162

TRENTINO-ALTO ADIGE

BOLZANO/BOZEN	0,3921
TRENTO	0,2859

REGIONE UMBRIA


PERUGIA	0,1556
TERNI	0,1470

REGIONE VALLE D'AOSTA /VALLÉE D'AOSTE

VALLE D'AOSTA/VALLÉE D'AOSTE	0,2293
------------------------------	--------

REGIONE VENETO

BELLUNO	0,1568
PADOVA	0,1728
ROVIGO	0,1172
TREVISO	0,1443
VENEZIA	0,2753
VERONA	0,1722
VICENZA	0,1657




ALLEGATO 96

NOTA TECNICA E METODOLOGICA

TERRITORIALITÀ DEL LIVELLO DEI CANONI DI LOCAZIONE DEGLI IMMOBILI

DEFINITA SU DATI
DELL'OSSERVATORIO SUL MERCATO IMMOBILIARE (OMI)
RIFERITI ALL'ANNO 2019



CRITERI PER LA DEFINIZIONE DEL “LIVELLO DEI CANONI DI LOCAZIONE DEGLI IMMOBILI”

Per tener conto delle possibili differenze dei risultati economici legate al luogo di svolgimento dell'attività, nella fase di definizione dei nuovi Indici Sintetici di Affidabilità Fiscale (ISA) vengono utilizzati gli esiti delle analisi territoriali che diversificano il territorio nazionale sulla base di specifici indicatori.

La “*Territorialità del livello dei canoni di locazione degli immobili*” ha come obiettivo la differenziazione del territorio nazionale sulla base dei valori delle locazioni degli immobili per comune e provincia.

I dati presi in considerazione per l'evoluzione della “*Territorialità del livello dei canoni di locazione degli immobili*” provengono dall'Osservatorio sul Mercato Immobiliare (OMI) riferiti all'anno 2019 e viene utilizzata la classificazione dei comuni aggiornata al 31 dicembre 2019.

I dati dell'OMI contengono, per ogni comune, il valore minimo e il valore massimo locativo degli immobili distinti per:

- Tipologia;
- Stato conservativo;
- Fascia comunale;
- Zona comunale.

Nell'analisi della “*Territorialità del livello dei canoni di locazione degli immobili*” sono state esaminate le seguenti tipologie di immobili:

- Abitazioni civili;
- Abitazioni di tipo economico;
- Laboratori;
- Magazzini;
- Negozi;
- Uffici;
- Ville e villini.

Per ogni tipologia di immobile sono presenti tre modalità che ne contraddistinguono lo stato conservativo: scadente, normale e ottimo. Nell'analisi sono stati considerati i canoni di locazione minimi e massimi degli immobili relativi alla modalità normale¹.

I dati relativi alla fascia comunale (centrale, semicentrale, periferica, rurale e suburbana) sono disponibili a livello di singola zona comunale. Ad ogni fascia comunale appartengono una o più zone comunali a seconda della grandezza del comune.

Nella prima fase l'obiettivo della metodologia è stato quello di individuare, per ogni comune, il canone di riferimento delle locazioni di ogni tipologia di immobile.

Tale canone è stato ottenuto calcolando dapprima, per ogni tipologia di immobile, la media geometrica² tra il valore minimo e il valore massimo locativo degli immobili a livello di singola zona comunale.

I valori desunti per zone comunali sono stati successivamente aggregati, per ogni tipologia di immobile, al livello superiore (fascia comunale) mediante l'utilizzo della media geometrica.

Infine, applicando la media geometrica ai valori ottenuti, si è determinato il canone di riferimento delle locazioni di ciascuna tipologia di immobile e per ciascun comune.

In caso di assenza dei dati OMI sulle locazioni per tutte le tipologie di immobili considerate (Abitazioni civili, Abitazioni di tipo economico, Laboratori, Magazzini, Negozi, Uffici, Ville e villini), sono stati assegnati i valori di

¹ In assenza della modalità “normale” è stata utilizzata la modalità “ottimo”.

² L'utilizzo della media geometrica rispetto a quella aritmetica ha permesso di ridurre l'influenza dei valori estremi della distribuzione.



locazione relativi al comune confinante³ più simile in termini di numero di abitanti residenti⁴. Il metodo descritto è stato applicato in modo iterativo fino all'assegnazione dei valori di locazione ad ogni comune.

Nella seconda fase della metodologia si è applicata un'analisi fattoriale del tipo *Analyse des données*: l'Analisi in Componenti Principali.

L'Analisi in Componenti Principali è una tecnica statistica che permette di ridurre il numero delle variabili originarie pur conservando gran parte dell'informazione iniziale. A tal fine vengono identificate nuove variabili, dette componenti principali, tra loro ortogonali (indipendenti e incorrelate), che spiegano il massimo possibile della varianza iniziale.

Le variabili prese in esame nell'Analisi in Componenti Principali sono i canoni di riferimento delle locazioni precedentemente individuati per ogni tipologia di immobile a livello di singolo comune. Il procedimento di sintesi ottenuto dall'applicazione dell'Analisi in Componenti Principali ha portato alla scelta solo della prima componente principale (*single factor solution*) che spiega il 74% della varianza totale delle variabili originarie e identifica, come indicatore sintetico, il "*livello dei canoni di locazione degli immobili a livello comunale*".

Per evitare distorsioni di tale indicatore, dovute alla possibile presenza di valori anomali, la distribuzione dell'indicatore dei canoni di locazione degli immobili a livello comunale è stata successivamente standardizzata⁵ a valori compresi nell'intervallo tra zero e uno⁶.

Nel Sub Allegato 96.A viene riportato l'elenco, per regione, dei comuni e del relativo "*livello dei canoni di locazione degli immobili*".

"L'*indicatore dei canoni di locazione degli immobili a livello provinciale*" è stato ottenuto attraverso la ponderazione dell'indicatore a livello comunale con il rapporto tra il numero di abitanti per comune e il numero complessivo di abitanti della provincia di appartenenza.

Nel Sub Allegato 96.B viene riportato l'elenco, per regione, delle province e del relativo "*livello dei canoni di locazione degli immobili*".

La classificazione dei comuni, delle province e delle regioni è aggiornata al 31 dicembre 2019.

³ Per ciascun comune sono stati individuati i comuni più vicini in termini di distanza in linea d'aria in base ai dati cartografici Istat aggiornati al 31 dicembre 2019.

⁴ Censimento Istat, 2011.

⁵ I valori della distribuzione sono trattati nel seguente modo: $(\text{valore} - \text{valore minimo}) / (\text{valore massimo} - \text{valore minimo})$. In questo modo il valore minimo della distribuzione assume valore zero, mentre il valore massimo assume valore 1.

⁶ I valori della distribuzione superiori a sei volte il 95° percentile sono stati posti pari a tale valore.



SUB ALLEGATO 96.A

Elenco, per Regione, dei Comuni e del relativo
livello dei canoni di locazione degli immobili
riferito all'anno 2019 su
classificazione dei comuni al 31/12/2019



Elenco, per Regione, dei Comuni e del relativo livello dei canoni di locazione degli immobili

**REGIONE
ABRUZZO**

ABBATEGGIO	0,1493
ACCIANO	0,0289
AIELLI	0,0649
ALANNO	0,1397
ALBA ADRIATICA	0,1705
ALFEDENA	0,1227
ALTINO	0,1205
ANCARANO	0,0675
ANVERSA DEGLI ABRUZZI	0,0603
ARCHI	0,1205
ARI	0,1016
ARIELLI	0,1016
ARSITA	0,0234
ATELETA	0,1196
ATESSA	0,1365
ATRI	0,1086
AVEZZANO	0,1238
BALSORANO	0,0990
BARETE	0,0752
BARISCIANO	0,0747
BARREA	0,0918
BASCIANO	0,0535
BELLANTE	0,0626
BISEGNA	0,0270
BISENTI	0,0333
BOLOGNANO	0,1221
BOMBA	0,0733
BORRELLO	0,0690
BRITTOLI	0,0629
BUCCHIANICO	0,1251
BUGNARA	0,0495
BUSSI SUL TIRINO	0,0946
CAGNANO AMITERNO	0,0797
CALASCIO	0,0770
CAMPOLI	0,0602
CAMPO DI GIOVE	0,0899
CAMPOTOSTO	0,0752
CANISTRO	0,0417
CANOSA SANNITA	0,1016
CANSANO	0,0495
CANZANO	0,0415
CAPESTRANO	0,0669
CAPISTRELLO	0,0775
CAPITIGNANO	0,0752
CAPORCIANO	0,0510
CAPPADOCIA	0,0758
CAPPELLE SUL TAVO	0,1558
CARAMANICO TERME	0,1725
CARAPELLE CALVISIO	0,0220
CARPINETO SINELLO	0,0690
CARPINETO DELLA NORA	0,0749
CARSOLI	0,1184
CARUNCHIO	0,0690
CASACANDITELLA	0,1016
CASALANGUIDA	0,0690
CASALBORDINO	0,1459
CASALINCONTRADA	0,1279
CASOLI	0,1351
CASTEL CASTAGNA	0,0345
CASTEL FRENTANO	0,1467
CASTEL DEL MONTE	0,0758
CASTEL DI HERI	0,0318
CASTEL DI SANGRO	0,1776
CASTELGUIDONE	0,0690
CASTELLAFIUME	0,0495
CASTELLALTO	0,0652
CASTELLI	0,0375
CASTELVECCHIO CALVISIO	0,0235
CASTELVECCHIO SUBEQUO	0,0430
CASTIGLIONE MESSER MARINO	0,0733
CASTIGLIONE MESSER RAIMONDO	0,0507
CASTIGLIONE A CASAURIA	0,1032
CASTILENTI	0,0491
CATIGNANO	0,1267
CELANO	0,0680
CELENZA SUL TRIGNO	0,0690
CELLINO ATTANASIO	0,0444
CERPAGATTI	0,1689
CERCHIO	0,0593
CERMIGNANO	0,0351
CHIETHI	0,1787
CITTA' SANT'ANGELO	0,1942
CIVITA D'ANTINO	0,0469
CIVITALUPARELLA	0,0690
CIVITAQUANA	0,1272
CIVITELLA ALFEDENA	0,1140
CIVITELLA CASANOVA	0,1302
CIVITELLA MESSER RAIMONDO	0,0733
CIVITELLA ROVETO	0,0863
CIVITELLA DEL TRONTO	0,0570
COCULLO	0,0248
COLLARMELE	0,0413
COLLECORVINO	0,1235
COLLEDARA	0,0502
COLLEDIMACINE	0,0690
COLLEDIMEZZO	0,0690
COLLELONGO	0,0313
COLLEPIETRO	0,0245

COLONNELLA	0,0859
CONTROGUERRA	0,0540
CORFINIO	0,0960
CORROPOLI	0,0857
CORTINO	0,0144
CORVARA	0,0858
CRECCHIO	0,1016
CROGNALETO	0,0186
CUGNOLI	0,1251
CUPELLO	0,1317
DOGLIOLA	0,0690
ELICE	0,0617
FAGNANO ALTO	0,0307
FALLO	0,0690
FANO ADRIANO	0,0425
FARA FILIORUM PETRI	0,1215
FARA SAN MARTINO	0,0733
FARINDOLA	0,0665
FILETTO	0,1016
FONTECCHIO	0,0332
FOSSA	0,0502
FOSSACESIA	0,1708
FRAINE	0,0690
FRANCAVILLA AL MARE	0,2075
FRESAGRAN DINARIA	0,0690
FRISA	0,1020
FURCI	0,0690
GAGLIANO ATERNO	0,0318
GAMBERALE	0,0690
GESSOPALENA	0,0733
GIOIA DEI MARSII	0,0606
GISSI	0,1215
GIULIANO TEATINO	0,1016
GIULIANOVA	0,1597
GORIANO SICOLI	0,0337
GUARDIAGRELE	0,1364
GUILMI	0,0690
INTRODACQUA	0,0656
ISOLA DEL GRAN SASSO D'ITALIA	0,0707
L'AQUILA	0,1712
LAMA DEI PELIGNI	0,0733
LANCIANO	0,1702
LECCE NEI MARSII	0,0606
LENTELLA	0,0690
LETTOMANOPPELLO	0,1301
LETTOPALENA	0,0690
LISCIA	0,0690
LORETO APRUTINO	0,1417
LUCO DEI MARSII	0,0732
LUCOLI	0,0973
MAGLIANO DE' MARSII	0,0751
MANOPPELLO	0,1482
MARTINSICURO	0,1268
MASSA D'ALBE	0,0679
MIGLIANICO	0,1341
MOLINA ATERNO	0,0233
MONTAZZOLI	0,0733
MONTABELLO DI BERTONA	0,0534
MONTABELLO SUL SANGRO	0,0690
MONTEFERRANTE	0,0690
MONTEFINO	0,0393
MONTELAPIANO	0,0690
MONTENERODOMO	0,0690
MONTEDORISIO	0,1215
MONTETERALE	0,0797
MONTESILVANO	0,2452
MONTORIO AL VOMANO	0,0661
MORINO	0,0573
MORRO D'ORO	0,0685
MOSCIANO SANT'ANGELO	0,0937
MOSCUFO	0,1226
MOZZAGROGNA	0,1341
NAVELLI	0,0591
NERETO	0,0863
NOCCIANO	0,1309
NOTARESCO	0,0710
OCRE	0,0955
OFENA	0,0377
OPI	0,1140
ORICOLA	0,0863
ORSOGNA	0,1467
ORTONA	0,1682
ORTONA DEI MARSII	0,0443
ORTUCCHIO	0,0610
OVINDOLI	0,2171
PACENTRO	0,0590
PAGLIETA	0,1215
PALENA	0,0940
PALMOLI	0,0690
PALOMBARO	0,0733
PENNA SANT'ANDREA	0,0649
PENNADOMO	0,0690
PENNAPIEDIMONTE	0,0733
PENNE	0,1431
PERANO	0,1205
PERETO	0,0727
PESCARA	0,2992
PESCIASSEROLI	0,1858
PESCINA	0,0749
PESCOCOSTANZO	0,2909
PESCOSANONESCO	0,0919
PETTORANO SUL GIZIO	0,0538
PIANELLA	0,1791

PICCIANO	0,0583
PIETRACAMELA	0,0639
PIETRAFERRAZZANA	0,0690
PIETRANICO	0,1196
PINETO	0,1755
PIZZOFERRATO	0,0774
PIZZOLI	0,1421
POGGIO PICHENZE	0,0967
POGGIOFIORITO	0,1016
POLLUTRI	0,1166
POPOLI	0,1499
PRATA D'ANSIDONIA	0,0510
PRATOLA PELIGNA	0,0722
PRETORO	0,1097
PREZZA	0,0742
QUADRI	0,0733
RAIANO	0,0808
RAPINO	0,1016
RIPA TEATINA	0,1341
RIVISONDOLI	0,2369
ROCCA PIA	0,1796
ROCCA SAN GIOVANNI	0,1385
ROCCA SANTA MARIA	0,0138
ROCCA DI BOTTE	0,0890
ROCCA DI CAMBIO	0,1343
ROCCA DI MEZZO	0,2373
ROCCACASALE	0,0700
ROCCAMONTEPIANO	0,1016
ROCCAMORICE	0,0937
ROCCARASO	0,2462
ROCCASCALEGNA	0,0733
ROCCASPINALVETI	0,0733
ROJO DEL SANGRO	0,0690
ROSCIANO	0,1398
ROSELLO	0,0690
ROSETO DEGLI ABRUZZI	0,1670
SALLE	0,0831
SAN BENEDETTO DEI MARSII	0,0792
SAN BENEDETTO IN PERILLIS	0,0275
SAN BUONO	0,0690
SAN DEMETRIO NE' VESTINI	0,0993
SAN GIOVANNI LIPIONI	0,0690
SAN GIOVANNI TEATINO	0,1647
SAN MARTINO SULLA MARRUCINA	0,1016
SAN PIO DELLE CAMERE	0,0569
SAN SALVO	0,1741
SAN VALENTINO IN ABRUZZO	0,1239
CITERIORE	
SAN VINCENZO VALLE ROVETO	0,0726
SAN VITO CHIETINO	0,1607
SANTEGIDIO ALLA VIBRATA	0,0958
SANTEUFIEMIA A MAIELLA	0,0844
SANTEUSANIO FORCONESE	0,0502
SANTEUSANIO DEL SANGRO	0,1073
SANTOMERO	0,0780
SANTA MARIA IMBARO	0,1341
SANTE MARIE	0,0706
SANTO STEFANO DI SESSANIO	0,1637
SCAFA	0,1388
SCANNO	0,1782
SCERNI	0,1215
SCHIAVI DI ABRUZZO	0,0690
SCONTRONE	0,0442
SCOPBITO	0,1316
SCURCOLA MARSICANA	0,0816
SECINARO	0,0335
SERRAMONACESCA	0,0968
SILVI	0,1585
SPOLTORE	0,2126
SULMONA	0,1134
TAGLIACOZZO	0,0968
TARANTA PELIGNA	0,0690
TERAMO	0,1329
TIONE DEGLI ABRUZZI	0,0307
TOCCO DA CASAURIA	0,1061
TOLLO	0,1341
TORANO NUOVO	0,0682
TORINO DI SANGRO	0,1383
TORNARECCIO	0,0733
TORNIMPARTE	0,0782
TORRE DE' PASSERI	0,1262
TORREBRUNA	0,0690
TORREVECCHIA TEATINA	0,1341
TORRICELLA PELIGNA	0,0733
TORRICELLA SICURA	0,0596
TORTORETO	0,1591
TOSSICIA	0,0479
TRASACCO	0,0581
TREGLIO	0,1298
TUFILLO	0,0690
TURRIVALIGNANI	0,1299
VACRI	0,1016
VALLE CASTELLANA	0,0352
VASTO	0,1944
VICOLI	0,0711
VILLA CELIERA	0,0640
VILLA SANT'ANGELO	0,0480
VILLA SANTA LUCIA DEGLI ABRUZZI	0,0222
VILLA SANTA MARIA	0,0733
VILLALAGO	0,0931
VILLALFONSINA	0,1073
VILLAMAGNA	0,1016

VILLAVALLELONGA	0,0296
VILLETTA BARREA	0,1067
VITTORITO	0,0661

**REGIONE
BASILICATA**

ABRIOLA	0,0148
ACCETTURA	0,0557
ACERENZA	0,0180
ALBANO DI LUCANIA	0,0152
ALIANO	0,0438
ANZI	0,0185
ARMENTO	0,0092
ATELLA	0,0219
AVIGLIANO	0,0479
BALVANO	0,0180
BANZI	0,0209
BARAGIANO	0,0240
BARILE	0,0266
BELLA	0,0180
BERNALDA	0,1540
BRIENZA	0,0208
BRINDISI MONTAGNA	0,0163
CALCIANO	0,0284
CALVELLO	0,0153
CALVERA	0,0106
CAMPOMAGGIORE	0,0200
CANCELLARA	0,0149
CARBONE	0,0138
CASTELGRANDE	0,0166
CASTELLUCCIO INFERIORE	0,0213
CASTELLUCCIO SUPERIORE	0,0192
CASTELMEZZANO	0,0191
CASTELSARACENO	0,0138
CASTRONUOVO DI SANT'ANDREA	0,0151
CERSOSIMO	0,0147
CHIARAMONTE	0,0217
CIRIGLIANO	0,0119
COBRARO	0,0458
CORLETO PERTICARA	0,0199
CRACO	0,0331
EPISCOPIA	0,0187
FARDELLA	0,0167
FERRANDINA	0,0874
FILIANO	0,0197
FORENZA	0,0149
FRANCAVILLA IN SINNI	0,0236
GALLICCHIO	0,0120
GARAGUSO	0,0321
GENZANO DI LUCANIA	0,0201
GINESTRA	0,0238
GORGOLIONE	0,0372
GRASSANO	0,0411
GROTTOLE	0,0354
GRUMENTO NOVA	0,0177
GUARDIA PERTICARA	0,0150
IRSINA	0,0406
LAGONEGRO	0,0392
LATRONICO	0,0182
LAURENZANA	0,0175
LAURIA	0,0443
LAVELLO	0,0564
MARATEA	0,1632
MARSICO NUOVO	0,0215
MARSICOVETERE	0,0368
MASCHITO	0,0193
MATERA	0,2314
MELFI	0,0597
MIGLIONICO	0,0426
MISSANELLO	0,0188
MOLITERNO	0,0168
MONTALBANO JUNICO	0,0586
MONTMILONE	0,0243
MONTEMURRO	0,0155
MONTESCAGLIOSO	0,0693
MURO LUCANO	0,0261
NEMOLI	0,0170
NOEPOLI	0,0243
NOVA SIRI	0,0649
OLIVETO LUCANO	0,0280
OPPIDO LUCANO	0,0222
PALAZZO SAN GERVASIO	0,0246
PATERNO	0,0145
PESCOPIANO	0,0134
PICERNO	0,0263
PIETRAGALLA	0,0250
PIETRAPERTOSA	0,0141
PIGNOLA	0,0543
PISTICCI	0,0843
POLICORO	0,1539
POMARICO	0,0407
POTENZA	0,1560
RAPOLLA	0,0200
RAPONE	0,0160
RIENERO IN VULTURE	0,0492
RIPACANDIDA	0,0199
RIVELLO	0,0267
ROCCANOVA	0,0156
ROTONDA	0,0161
ROTONDELLA	0,0575

Elenco, per Regione, dei Comuni e del relativo livello dei canoni di locazione degli immobili

RUOTI	0,0185	CARAFFA DEL BIANCO	0,1039	ISCA SULLO IONIO	0,1330	RIZZICONI	0,0770
RUVO DEL MONTE	0,0175	CARAFFA DI CATANZARO	0,0931	ISOLA DI CAPO RIZZUTO	0,1212	ROCCA IMPERIALE	0,1136
SALANDRA	0,0415	CARDETO	0,0982	JACURSO	0,0721	ROCCA DI NETO	0,1819
SAN CHIRICO NUOVO	0,0140	CARDINALE	0,0765	JOPPOLO	0,0978	ROCCABERNARDA	0,0549
SAN CHIRICO RAPARO	0,0152	CARERI	0,0885	LAGANADI	0,0942	ROCCAFORTE DEL GRECO	0,1013
SAN COSTANTINO ALBANESE	0,0148	CARFIZZI	0,0359	LAGO	0,0992	ROCCELLA IONICA	0,1444
SAN FELE	0,0134	CARIATI	0,1511	LAINO BORGO	0,0472	ROGGIANO GRAVINA	0,1083
SAN GIORGIO LUCANO	0,0259	CARLOPOLI	0,0904	LAINO CASTELLO	0,0293	ROGHUDI	0,1246
SAN MARTINO D'AGRI	0,0159	CAROLEI	0,1294	LAMEZIA TERME	0,2125	ROGLIANO	0,0862
SAN MAURO FORTE	0,0612	CARPANZANO	0,0673	LAPPANO	0,0877	ROMBIOLO	0,0666
SAN PAOLO ALBANESE	0,0153	CASABONA	0,0493	LATTARICO	0,0970	ROSARNO	0,1190
SAN SEVERINO LUCANO	0,0142	CASALI DEL MANCO	0,1001	LAUREANA DI BORRELLO	0,0783	ROSE	0,0864
SANT'ANGELO LE FRATTE	0,0160	CASIGNANA	0,0860	LIMBADI	0,0777	ROSETO CAPO SPULICO	0,1070
SANT'ARCANGELO	0,0291	CASSANO ALL'IONIO	0,1229	LOCRI	0,1410	ROTA GRECA	0,0748
SARCONI	0,0181	CASTELSILANO	0,0507	LONGOBARDI	0,1181	ROVITO	0,1112
SASSO DI CASTALDA	0,0169	CASTIGLIONE COSENTINO	0,1202	LONGOBUCCO	0,0950	SAMO	0,0934
SATRIANO DI LUCANIA	0,0198	CASTROLIBERO	0,1103	LUNGRO	0,0691	SAN BASILE	0,0521
SAVOIA DI LUCANIA	0,0159	CASTROREGIO	0,0568	LUZZI	0,1045	SAN BENEDETTO ULLANO	0,0788
SCANZANO JONICO	0,0881	CASTROVILLARI	0,1693	MAGISANO	0,0608	SAN CALOGERO	0,0794
SENISE	0,0248	CATANZARO	0,2307	MAIDA	0,0764	SAN COSMO ALBANESE	0,0772
SPINOSO	0,0174	CAULONIA	0,1378	MAIERATO	0,0744	SAN COSTANTINO CALABRO	0,0749
STIGLIANO	0,0526	CELLICO	0,1012	MAIERÀ	0,0949	SAN DEMETRIO CORONE	0,0758
TEANA	0,0122	CELLARA	0,0832	MALITO	0,0668	SAN DONATO DI NINEA	0,0831
TERRANOVA DI POLLINO	0,0188	CENADI	0,0721	MALVITO	0,0832	SAN FERDINANDO	0,1174
TITO	0,0525	CENTRACHE	0,0721	MAMMOLA	0,0967	SAN FILI	0,1112
TOLVE	0,0201	CERCHIARA DI CALABRIA	0,0741	MANDATORICCIO	0,0974	SAN FLORO	0,1264
TRAMUTOLA	0,0227	CERENZIA	0,0461	MANGONE	0,0866	SAN GIORGIO ALBANESE	0,0759
TRECCHINA	0,0270	CERISANO	0,1216	MARANO MARCHESATO	0,1055	SAN GIORGIO MORGETO	0,0817
TRICARICO	0,0423	CERVA	0,0711	MARANO PRINCIPATO	0,1097	SAN GIOVANNI DI GERACE	0,0900
TRIVIGNO	0,0159	CERVICATI	0,0805	MARCEDUSA	0,0721	SAN GIOVANNI IN FIORE	0,0952
TURSI	0,0485	CERZETO	0,0961	MARCELLINARA	0,1415	SAN GREGORIO D'IPPONA	0,0678
VAGLIO BASILICATA	0,0199	CESSANTI	0,0638	MARINA DI GIOIOSA IONICA	0,1241	SAN LORENZO	0,1113
VALSINNI	0,0345	CETRARO	0,1497	MAROPATI	0,0816	SAN LORENZO BELLIZZI	0,0454
VENOSA	0,0581	CHIARAVALLE CENTRALE	0,1202	MARTIRANO	0,0721	SAN LORENZO DEL VALLO	0,0810
VIETRI DI POTENZA	0,0215	CICALA	0,0721	MARTIRANO LOMBARDO	0,0671	SAN LUCA	0,0861
VIGGIANELLO	0,0139	CIMINÀ	0,0947	MARTONE	0,0980	SAN LUCIDO	0,1343
VIGGIANO	0,0244	CINQUEFRONDI	0,0675	MARZI	0,0641	SAN MANGO D'AQUINO	0,0721
		CIRO	0,0474	MELICUCCO	0,0864	SAN MARCO ARGENTANO	0,0916
		CIRÒ MARINA	0,0711	MELICUCCÀ	0,0801	SAN MARTINO DI FINITA	0,0558
		CITTANOVA	0,1047	MELISSA	0,0592	SAN MAURO MARCHESATO	0,0434
		CIVITA	0,0839	MELITO DI PORTO SALVO	0,1440	SAN NICOLA ARCELLA	0,2382
		CLETO	0,0686	MENDICINO	0,1163	SAN NICOLA DA CRISSA	0,0646
		COLOSIMI	0,0675	MESORACA	0,0710	SAN NICOLA DELL'ALTO	0,0355
		CONDOFURI	0,1157	MIGLIERINA	0,0721	SAN PIETRO APOSTOLO	0,0721
		CONFLENTI	0,0755	MILETO	0,0789	SAN PIETRO A MAIDA	0,0711
		CORIGLIANO-ROSSANO	0,1475	MOLOCHIO	0,0887	SAN PIETRO DI CARIDÀ	0,0774
		CORTALE	0,0706	MONASTERACE	0,1138	SAN PIETRO IN AMANTEA	0,0984
		COSENZA	0,2247	MONGIANA	0,0623	SAN PIETRO IN GUARANO	0,1146
		COSOLETO	0,0925	MONGRASSANO	0,0892	SAN PROCOPIO	0,0806
		COTRONEI	0,0804	MONTALTO UFFUGO	0,1118	SAN ROBERTO	0,0930
		CROPALATI	0,0767	MONTAURIO	0,1889	SAN SOSTENE	0,1232
		CROPANI	0,1509	MONTABELLO JONICO	0,0979	SAN SOSTI	0,0563
		CROSIA	0,0930	MONTEGIORDANO	0,0927	SAN VINCEZIO LA COSTA	0,0838
		CROTONE	0,2610	MONTESANO	0,1900	SAN VITO SULLO IONIO	0,1000
		CRUCOLI	0,0479	MONTEROSSO CALABRO	0,0655	SANGINETO	0,1520
		CURINGA	0,0818	MORANO CALABRO	0,0798	SANT'AGATA DEL BIANCO	0,0921
		CUTRO	0,0878	MORMANNO	0,0780	SANT'AGATA DI ESARO	0,0761
		DASÀ	0,0651	MOTTA SAN GIOVANNI	0,1246	SANT'ALESSIO IN ASPROMONTE	0,0943
		DAVOLI	0,1765	MOTTA SANTA LUCIA	0,0721	SANT'ANDREA APOSTOLO DELLO IONIO	0,1426
		DECOLLATURA	0,0919	MOTTAFFOLLONE	0,0691		
		DELIANUOVA	0,0931	NARDODIPACE	0,0506	SANT'EUFEMIA D'ASPRAMONTE	0,0848
		DIAMANTE	0,2518	NICOTERA	0,0921	SANT'ILARIO DELLO IONIO	0,0858
		DINAMI	0,0594	NOCERA	0,0578	SANT'ONOFRO	0,0807
		DIPIGNANO	0,1205	NOCERA TERINESE	0,2282	SANTA CATERINA ALBANESE	0,0742
		DOMANICO	0,0772	OLIVADI	0,0711	SANTA CATERINA DELLO IONIO	0,1287
		DRAPIA	0,0807	OPPIDO MAMERTINA	0,0786	SANTA CRISTINA D'ASPRAMONTE	0,0869
		FABRIZIA	0,0614	ORIOLO	0,1082	SANTA DOMENICA TALAO	0,0938
		FAGNANO CASTELLO	0,0887	ORSOMARSO	0,0806	SANTA MARIA DEL CEDRO	0,2518
		FALCONARA ALBANESE	0,1141	PALERMITI	0,0711	SANTA SEVERINA	0,0623
		FALERNA	0,1419	PALIZZI	0,0856	SANTA SOFIA D'EIPIRO	0,0769
		FEROLETO ANTICO	0,0681	PALLAGORIO	0,0434	SANTO STEFANO DI ROGLIANO	0,0994
		FEROLETO DELLA CHIESA	0,0783	PALMI	0,1658	SANTO STEFANO IN ASPROMONTE	0,1012
		FERRUZZANO	0,1002	PALUDI	0,0646	SARACENA	0,0741
		FIGLINE VEGLIATURO	0,0946	PANETTIERI	0,0640	SATRIANO	0,1831
		FILADELFA	0,0829	PAOLA	0,1779	SAVELLI	0,0461
		FILANDARI	0,0758	PAPASIDERO	0,0656	SCALA COELI	0,0512
		FILOGASO	0,0708	PARENTI	0,0717	SCALEA	0,1814
		FIRMO	0,0835	PARGHELLA	0,1056	SCANDALE	0,1684
		FUMARA	0,0955	PATERNO CALABRO	0,0792	SCIDO	0,0777
		FUMEFREDDO BRUZIO	0,1277	PAZZANO	0,0939	SCIGLIANO	0,0612
		FOSSATO SERRALTA	0,0625	PEDIVIGLIANO	0,0632	SCILLA	0,1665
		FRANCAVILLA ANGITOLA	0,0708	PENTONE	0,0718	SELLIA	0,0721
		FRANCAVILLA MARITTIMA	0,0924	PETILIA POLICASTRO	0,0516	SELLIA MARINA	0,1381
		FRANCICA	0,0691	PETRIZZI	0,0711	SEMINARA	0,1076
		FRASCINETO	0,0893	PETRONÀ	0,0721	SERRA SAN BRUNO	0,1104
		FUSCALDO	0,1270	PIANE CRATI	0,0920	SERRA D'AIELLO	0,0544
		GAGLIATO	0,0711	PIANOPOLI	0,0673	SERRASTRETTA	0,0387
		GALATRO	0,0748	PIETRAFITTA	0,0848	SERRATA	0,0771
		GASPERINA	0,0914	PIETRAPAOLO	0,0933	SERSALE	0,1461
		GERACE	0,1142	PIZZO	0,1782	SETTINGIANO	0,1048
		GEROCARNE	0,0756	PIZZONI	0,0655	SIDERNO	0,1578
		GIFFONE	0,0784	PLACANICA	0,0820	SIMBARIO	0,0680
		GIMIGLIANO	0,0962	PLATACI	0,0486	SIMERI CRICHI	0,0897
		GIOIA TAURO	0,1044	PLATANIA	0,0606	SINOPOLI	0,0782
		GIOIOSA IONICA	0,0981	PLATI	0,0843	SORBO SAN BASILE	0,0633
		GIRIFALCO	0,1720	POLIA	0,0564	SORIANELLO	0,0655
		GIZZERIA	0,1640	POLISTENA	0,1219	SORIANO CALABRO	0,0687
		GRIMALDI	0,0940	PORTIGLIOLA	0,0848	SOVERATO	0,2814
		GRISOLIA	0,1268	PRAIA A MARE	0,2207	SOVERIA MANNELLI	0,1075
		GROTTERIA	0,0909	REGGIO DI CALABRIA	0,1776	SOVERIA SIMERI	0,0721
		GUARDAVALLE	0,1286	RENDE	0,2455	SPADOLA	0,0692
		GUARDIA PIEMONTESE	0,1012	RIACE	0,0934	SPEZZANO ALBANESE	0,0827
		IONADI	0,1016	RICADI	0,1258	SPEZZANO DELLA SILA	0,0949
ACQUAFORMOSA	0,0574						
ACQUAPPESA	0,1423						
ACQUARO	0,0581						
ACRI	0,1090						
AFRICO	0,0954						
AGNANA CALABRA	0,0950						
AIELLO CALABRO	0,0843						
AIETA	0,0850						
ALBI	0,0711						
ALBIDONA	0,0653						
ALESSANDRIA DEL CARRETTO	0,0611						
ALTILIA	0,0658						
ALTOMONTE	0,0951						
AMANTEA	0,2011						
AMARONI	0,0721						
AMATO	0,0711						
AMENDOLARA	0,0997						
ANDALI	0,0711						
ANOIA	0,0836						
ANTONIMINA	0,0981						
APRIGLIANO	0,0936						
ARDORE	0,0974						
ARENA	0,0575						
ARGUSTO	0,0685						
BADOLATI	0,1310						
BAGALADI	0,1052						
BAGNARA CALABRA	0,1380						
BELCASTRO	0,0912						
BELMONTE CALABRO	0,1152						
BELSITO	0,0824						
BELVEDERE MARITTIMO	0,2007						
BELVEDERE DI SPINELLO	0,1657						
BENESTARE	0,0952						
BIANCHI	0,0795						
BIANCO	0,1063						
BISIGNANO	0,1070						
BIVONGI	0,0975						
BOCCHIGLIERO	0,0750						
BONIFATI	0,1456						
BORGIA	0,1852						
BOTRICELLO	0,1494						
BOVA	0,1058						
BOVA MARINA	0,1283						
BOVALINO	0,1231						
BRANCALEONE	0,1067						
BRIATICO	0,1723						
BROGNATURO	0,0614						
BRUZZANO ZEFFIRIO	0,1001						
BUONVICINO	0,0946						
CACCURI	0,0500						
CALANNA	0,0914						
CALOPEZZATI	0,0838						
CALOVETO	0,0627						
CAMINI	0,1065						
CAMPANA	0,0708						
CAMPO CALABRO	0,1096						
CANDIDONI	0,0860						
CANNA	0,0719						
CANOLO	0,0880						
CAPISTRANO	0,0627						

Elenco, per Regione, dei Comuni e del relativo livello dei canoni di locazione degli immobili

RAVELLO	0,2736	SAVIANO	0,1109	BARICELLA	0,2798	FIorenZUOLA D'ARDA	0,1713
RAVISCANINA	0,0976	SAVIGNANO IRPINO	0,0602	BASTIGLIA	0,2470	FISCAGLIA	0,1401
RECALE	0,1182	SCAFATI	0,1866	BEDONIA	0,0441	FUMALBO	0,2745
REINO	0,1832	SCALA	0,2649	BELLARIA-IGEA MARINA	0,3430	FONTEVELICE	0,1759
RIARDO	0,0727	SCAMPITELLA	0,0634	BENTIVOGLIO	0,2760	FONTEVELICE	0,1493
RICIGLIANO	0,0239	SCISCIANO	0,1061	BERCETO	0,0281	FONTEVELICE	0,1270
ROCCA SAN FELICE	0,0652	SENERCHIA	0,0618	BERTINORO	0,1959	FORLIMPOPOLI	0,2146
ROCCA D'AVANDRO	0,0568	SERINO	0,1278	BESENZONE	0,1296	FORLI	0,2521
ROCCABASCERANA	0,0769	SERRAMEZZANA	0,0424	BETTOLE	0,1058	FORMIGINE	0,2768
ROCCADASPIDE	0,0717	SERRARA FONTANA	0,3043	BIBBIANO	0,1508	FORNINO DI TARO	0,1106
ROCCAGLIORIOSA	0,0377	SERRE	0,0778	BOBBIO	0,1435	FRASSINORO	0,1265
ROCCAMONFINA	0,0731	SESSA AURUNCA	0,0959	BOLOGNA	0,3801	FUSIGNANO	0,1608
ROCCAPIEMONTE	0,0798	SESSA CILENTO	0,0366	BOMPORTO	0,2665	GAGGIO MONTANO	0,1412
ROCCARAINOLA	0,1176	SIANO	0,0864	BONDENO	0,1723	GALEATA	0,1609
ROCCAROMANA	0,0811	SICIGNANO DEGLI ALBURNI	0,0716	BORE	0,0242	GALLIERA	0,2585
ROCCHETTA E CROCE	0,0645	SIRIGNANO	0,0929	BORETTA	0,1070	GAMBETTOLA	0,2297
ROFRANO	0,0503	SOLOFRA	0,1668	BORGHI	0,1574	GATTATICO	0,1267
ROMAGNANO AL MONTE	0,0323	SOLOPACA	0,2378	BORGO TOSSIGNANO	0,1732	GATTEO	0,2692
ROSCIGNO	0,0505	SOMMA VESUVIANA	0,1352	BORGO VAL DI TARO	0,0502	GAZZOLA	0,1133
ROTONDI	0,0861	SORBO SERPICO	0,0812	BORGONOVO VAL TIDONE	0,1504	GEMMANO	0,1399
RUTINO	0,0738	SORRENTO	0,4968	BRESCELLO	0,1135	GORO	0,1191
RUVIANO	0,1413	SPARANISE	0,0833	BRISIGHELLA	0,1822	GOSSOLENGO	0,1561
SACCO	0,0424	SPERONE	0,0989	BUDRIO	0,2686	GRAGNANO TREBBIENSE	0,1449
SALA CONSILINA	0,0811	STELLA CILENTO	0,0494	BUSSETO	0,0998	GRANAROLO DELL'EMILIA	0,2780
SALENTO	0,0459	STIO	0,0384	CADELBOSCO DI SOPRA	0,1044	GRIZZANA MORANDI	0,1560
SALERNO	0,2244	STRIANO	0,0946	CADEO	0,1621	GROPPARELLO	0,0968
SALVITELLE	0,0475	STURNO	0,0638	CALDERARA DI RENO	0,2447	GUALTIERI	0,1141
SALZA IRPINA	0,0935	SUCCIVO	0,1147	CALENDASCO	0,1343	GUASTALLA	0,1504
SAN BARTOLOMEO IN GALDO	0,2528	SUMMONTE	0,1005	CALESTANO	0,0471	GUIGLIA	0,1788
SAN CIPRIANO PICENTINO	0,1334	TAURANO	0,0829	CAMPAGNOLA EMILIA	0,0997	IMOLA	0,2326
SAN CIPRIANO D'AVERSA	0,1107	TAURASI	0,0672	CAMPESINE	0,1425	JOLANDA DI SAVOIA	0,0897
SAN FELICE A CANCELLO	0,1031	TEANO	0,0840	CAMPOGALLIANO	0,2384	LACOSANTO	0,1140
SAN GENNARO VESUVIANO	0,1015	TEGGIANO	0,0668	CAMPOSANTO	0,2464	LAMA MOCOGNO	0,1688
SAN GIORGIO LA MOLARA	0,2062	TELESE TERME	0,2068	CAMUGNANO	0,1691	LANGHIRANO	0,2211
SAN GIORGIO A CREMANO	0,2258	TEORA	0,0628	CANOSSA	0,1114	LESIGNANO DE' BAGNI	0,0996
SAN GIORGIO DEL SANNIO	0,3157	TERZIGNO	0,0941	CAORSO	0,1239	LIZZANO IN BELVEDERE	0,3137
SAN GIOVANNI A PIRO	0,0922	TEVEROLA	0,1268	CARPANETO PIACENTINO	0,1630	LOIANO	0,2236
SAN GIUSEPPE VESUVIANO	0,1091	TOCCO CAUDIO	0,2071	CARPI	0,2834	LONGIANO	0,2199
SAN GREGORIO MAGNO	0,0433	TORA E PICCILLI	0,0633	CARPINETI	0,0741	LUGAGNANO VAL D'ARDA	0,1052
SAN GREGORIO MATESE	0,0750	TORCHIARA	0,0606	CASALECCHIO DI RENO	0,2855	LUGO	0,1370
SAN LEUCIO DEL SANNIO	0,2154	TORELLA DEI LOMBARDI	0,0636	CASALFUMANESE	0,1792	LUZZARA	0,1220
SAN LORENZELLO	0,2443	TORRACA	0,0464	CASALGRANDE	0,1760	MAIOLO	0,1243
SAN LORENZO MAGGIORE	0,1977	TORRE ANNUNZIATA	0,1788	CASINA	0,0829	MALALBERGO	0,2901
SAN LUPO	0,1878	TORRE LE NOCELLE	0,0688	CASOLA VALSENIO	0,1519	MARANELLO	0,2649
SAN MANGO PIEMONTE	0,1319	TORRE ORSAIA	0,0408	CASTEL BOLOGNESE	0,1709	MARANANO SUL PANARO	0,2339
SAN MANGO SUL CALORE	0,0698	TORRE DEL GRECO	0,1946	CASTEL GUELFO DI BOLOGNA	0,2097	MARZABOTTO	0,1476
SAN MARCELLINO	0,1131	TORRECUSO	0,2059	CASTEL MAGGIORE	0,3182	MASI TORELLO	0,2450
SAN MARCO EVANGELISTA	0,1249	TORRIONI	0,0683	CASTEL SAN GIOVANNI	0,1771	MASSA LOMBARDA	0,1531
SAN MARCO DEI CAVOTI	0,2449	TORTORELLA	0,0409	CASTEL SAN PIETRO TERME	0,2419	MEDESANO	0,1218
SAN MARTINO SANNITA	0,2121	TRAMONTI	0,1333	CASTEL D'AIANO	0,1453	MEDICINA	0,2512
SAN MARTINO VALLE CAUDINA	0,0827	TRECASE	0,1594	CASTEL DEL RIO	0,1116	MEDOLLA	0,2380
SAN MARZANO SUL SARNO	0,0749	TRENTINARA	0,0608	CASTEL DI CASIO	0,1873	MELDOLA	0,1821
SAN MAURO CILENTO	0,0855	TRENTOLA DUCENTA	0,1251	CASTELDELICI	0,1617	MERCATO SARACENO	0,1825
SAN MAURO LA BRUCA	0,0473	TREVICO	0,0642	CASTELFRANCO EMILIA	0,2618	MESOLA	0,1222
SAN MICHELE DI SERINO	0,0855	TUFINO	0,1048	CASTELL'ARQUATO	0,1681	MINERBIO	0,2935
SAN NAZZARO	0,1863	TUFO	0,0770	CASTELLARANO	0,1710	MIRANDOLA	0,1951
SAN NICOLA BARONIA	0,0626	VAIRANO PATENORA	0,0842	CASTELLO D'ARGILE	0,2079	MISANO ADRIATICO	0,3703
SAN NICOLA MANFREDI	0,3730	VALLATA	0,0631	CASTELNOVO DI SOTTO	0,1397	MODENA	0,3519
SAN NICOLA LA STRADA	0,1378	VALLE AGRICOLA	0,0674	CASTELNOVO NE' MONTI	0,1671	MODIGLIANA	0,1609
SAN PAOLO BEL SITO	0,1004	VALLE DELL'ANGELO	0,0463	CASTELNUOVO RANGONE	0,2888	MOLINELLA	0,2230
SAN PIETRO INFINE	0,1058	VALLE DI MADDALONI	0,1276	CASTELVETRO PIACENTINO	0,1259	MONCHIO DELLE CORTI	0,0219
SAN PIETRO AL TANAGRO	0,0677	VALLESACCARDA	0,0642	CASTELVETRO DI MODENA	0,2649	MONDAINO	0,1938
SAN POTTIO SANNITICO	0,0952	VALLO DELLA LUCANIA	0,1067	CATENASO	0,2753	MONGHIDORO	0,1531
SAN POTTIO ULTRA	0,1005	VALVA	0,0644	CASTIGLIONE DEI PEPOLI	0,1801	MONTE SAN PIETRO	0,2188
SAN PRISCO	0,1308	VENTICANO	0,0695	CASTROCARO TERME E TERRA DEL SOLE	0,2031	MONTECCHIO EMILIA	0,2001
SAN RUFO	0,0613	VIBONATI	0,0996	CATTOLICA	0,3867	MONTECHIARUGOLO	0,2015
SAN SALVATORE TELESINO	0,2529	VICO EQUENSE	0,2907	CAVEZZO	0,2227	MONTECRETO	0,1924
SAN SEBASTIANO AL VESUVIO	0,2117	VIETRI SUL MARE	0,2568	CAVRIAGO	0,1547	MONTEFIORE CONCA	0,1977
SAN SOSSIO BARONIA	0,0651	VILLA LITERNO	0,1076	CENTO	0,2581	MONTEFIORINO	0,1530
SAN TAMMARO	0,0929	VILLA DI BRIANO	0,1121	CERIGNALE	0,0803	MONTEGRIDOLFO	0,1944
SAN VALENTINO TORIO	0,0780	VILLAMAINA	0,0649	CERVIA	0,2853	MONTERENZIO	0,2377
SAN VITALIANO	0,1197	VILLANOVA DEL BATTISTA	0,0593	CESENA	0,2466	MONTESCUDO-MONTE COLOMBO	0,2049
SANT'AGATA DE' GOTI	0,2023	VILLARICCA	0,1466	CESENATICO	0,3945	MONTESE	0,1480
SANT'AGNELLO	0,4411	VISCIANO	0,0843	CIVITELLA DI ROMAGNA	0,1692	MONTIANO	0,1920
SANT'ANASTASIA	0,1472	VITULANO	0,2087	CODIGORO	0,1436	MONTICELLI D'ONGINA	0,1174
SANT'ANDREA DI CONZA	0,0607	VITULAZIO	0,1049	COLI	0,0943	MONZUNO	0,1687
SANT'ANGELO A CUPOLO	0,3724	VOLLA	0,1773	COLLECCHIO	0,1651	MORCIANO DI ROMAGNA	0,2690
SANT'ANGELO A FASANELLA	0,0419	VOLTURARA IRPINA	0,0553	COLONNO	0,1383	MORDANO	0,1683
SANT'ANGELO A SCALA	0,0679	ZUNGOLI	0,0613	COMACCHIO	0,2044	MORFASSO	0,0728
SANT'ANGELO ALL'ESCA	0,0637			COMPIANO	0,0554	NEVIANO DEGLI ARDUINI	0,0272
SANT'ANGELO D'ALIFE	0,0662			CONCORDIA SULLA SECCHIA	0,2326	NOCETO	0,1660
SANT'ANGELO DEI LOMBARDI	0,1072			CONSELICE	0,1224	NONANTOLA	0,2546
SANT'ANTIMO	0,1179			COPPARO	0,1495	NOVAFELTRIA	0,1589
SANT'ANTONIO ABATE	0,1423			CORIANO	0,2865	NOVELLARA	0,1343
SANT'ARCANGELO TRIMONTE	0,1971			CORNIGLIO	0,0251	NOVI DI MODENA	0,2138
SANT'ARNO	0,1112			CORREGGIO	0,1592	OSTELLATO	0,1367
SANT'ARSENIO	0,0650			CORTE BRUNATELLA	0,0960	OTTONE	0,0924
SANT'EGIDIO DEL MONTE ALBINO	0,0775			CORTEMAGGIORE	0,1232	OZZANO DELL'EMILIA	0,2424
SANTA CROCE DEL SANNIO	0,0855			COTIGNOLA	0,1582	PALAGANO	0,1428
SANTA LUCIA DI SERINO	0,0823			CREVALCORE	0,2243	PALANZANO	0,0232
SANTA MARIA CAPUA VETERE	0,1235			DOVADOLA	0,1508	PARMA	0,2716
SANTA MARIA A VICO	0,1279			DOZZA	0,2101	PAVULLO NEL FRIGNANO	0,2133
SANTA MARIA LA CARITÀ	0,1624			FABBRICO	0,1326	PELLEGRINO PARMENSE	0,0302
SANTA MARIA LA FOSSA	0,0721			FAENZA	0,1929	PENNABILLI	0,1615
SANTA MARINA	0,0987			FANANO	0,2083	PIACENZA	0,2043
SANTA PAOLINA	0,0728			FARINI	0,0982	PIANELLO VAL TIDONE	0,1043
SANTO STEFANO DEL SOLE	0,0842			FELINO	0,1796	PIANORO	0,1973
SANTOMENNA	0,0450			FERRARA	0,2689	PIEVE DI CENTO	0,2061
SANZA	0,0439			FERRIERE	0,1126	PIEVEPELAGO	0,2119
SAPRI	0,1522			FIDENZA	0,1922	PIOZZANO	0,0902
SARNO	0,1379			FINALE EMILIA	0,1910	PODENZANO	0,1576
SASSANO	0,0620			FIORANO MODENESE	0,2796	POGGIO RENATICO	0,2711
SASSINORO	0,1943					POGGIO TORRIANA	0,2111

REGIONE EMILIA-ROMAGNA

Elenco, per Regione, dei Comuni e del relativo livello dei canoni di locazione degli immobili

POLESINE ZIBELLO	0,0623	ZERBA	0,0706	MEDEA	0,1225	TRAMONTI DI SOTTO	0,0759
POLINAGO	0,1400	ZIANO PIACENTINO	0,1048	MEDUNO	0,1080	TRASAGHIS	0,0846
PONTE DELL'OLIO	0,1035	ZOCCA	0,1604	MERETO DI TOMBA	0,1260	TRAVESIO	0,1071
PONTENURE	0,1608	ZOLA PREDOSA	0,2607	MOGGIO UDINESE	0,1194	TREPPICO GRANDE	0,1338
PORTICO E SAN BENEDETTO	0,1450			MOIMACCO	0,1292	TREPPICO LIGOSULLO	0,1021
PORTOMAGGIORE	0,1709			MONFALCONE	0,1687	TRICESIMO	0,1567
POVIGLIO	0,1202			MONRUPINO	0,1855	TRISTE	0,1805
PREDAPPIO	0,1852			MONTENARS	0,0919	TRIVIGNANO UDINESE	0,1333
PREMILCUORE	0,1444			MONTEREALE VALCELLINA	0,1100	TURRIACO	0,1562
PRIGNANO SULLA SECCHIA	0,1454			MORARO	0,1268	UDINE	0,2483
QUATTRO CASTELLA	0,1824			MORSANO AL TAGLIAMENTO	0,1247	VAJONT	0,1164
RAVARINO	0,2095			MORTEGLIANO	0,1400	VALVASONE ARZENE	0,1213
RAVENNA	0,2525			MORUZZO	0,1332	VARMO	0,1378
REGGIO NELL'EMILIA	0,2278			MOSSA	0,1374	VENZONE	0,1078
REGGIOLO	0,1090			MUGGIA	0,1738	VERZEGNIS	0,0803
RICCIONE	0,5010			MUZZANA DEL TURGNANO	0,1185	VILLA SANTINA	0,1189
RIMINI	0,3505			NIMIS	0,1137	VILLESSE	0,1579
RIO SALICETO	0,1165			OSOPPO	0,1150	VISCO	0,1378
RIOLO TERME	0,1704			OVARO	0,1072	VITO D'ASIO	0,0683
RIOLUNATO	0,1682			PAGNACCO	0,1549	VIVARO	0,1157
RIVA DEL PO	0,0897			PALAZZOLO DELLO STELLA	0,1192	ZOPPOLA	0,1410
RIVERGARO	0,1910			PALMANOVA	0,1346	ZUGLIO	0,0803
ROCCA SAN CASCIANO	0,1486			PALUZZA	0,1100		
ROCCABIANCA	0,0614			PASIAN DI PRATO	0,1687		
ROLO	0,1305			PASIANO DI PORDENONE	0,1223		
RONCOFREDDO	0,1709			PAULARO	0,1100		
ROTOFRENO	0,1659			PAVIA DI UDINE	0,1256		
RUBIERA	0,1874			PINZANO AL TAGLIAMENTO	0,0858		
RUSSI	0,1972			POCENIA	0,1192		
SALA BAGAZZA	0,1003			POLCENIGO	0,1249		
SALA BOLOGNESE	0,2337			PONTEBBA	0,1194		
SALSOMAGGIORE TERME	0,0995			PORCIA	0,1664		
SALUDECIO	0,1932			PORDENONE	0,2043		
SAN BENEDETTO VAL DI SAMBRO	0,1531			PORPETTO	0,1245		
SAN CESARIO SUL PANARO	0,1968			POVOLETTO	0,1132		
SAN CLEMENTE	0,2553			POZZUOLO DEL FRIULI	0,1347		
SAN FELICE SUL PANARO	0,2291			PRADAMANO	0,1226		
SAN GIORGIO PIACENTINO	0,1571			PRATA DI PORDENONE	0,1399		
SAN GIORGIO DI PIANO	0,2656			PRATO CARNICO	0,1021		
SAN GIOVANNI IN MARIIGNANO	0,2807			PRAVISO DOMINI	0,1096		
SAN GIOVANNI IN PERSICETO	0,2076			PRECENICO	0,1308		
SAN LAZZARO DI SAVENA	0,3063			PREMARIACCO	0,1160		
SAN LEO	0,1790			PREONE	0,1160		
SAN MARTINO IN RIO	0,1151			PREOTTO	0,0676		
SAN MAURO PASCOLI	0,2518			PULFERO	0,0680		
SAN PIETRO IN CASALE	0,2553			RAGOGNA	0,1130		
SAN PIETRO IN CERRO	0,1136			RAVASCLETTO	0,1405		
SAN POLO D'ENZA	0,1166			RAVEO	0,0803		
SAN POSSIDONIO	0,1305			REANA DEL ROIALE	0,1227		
SAN PROSPERO	0,2416			REMANZACCO	0,1137		
SAN SECONDO PARMENSE	0,1164			RESIA	0,0854		
SANT'AGATA BOLOGNESE	0,2206			RESIUTA	0,0773		
SANT'AGATA FELTRINA	0,1589			RIGOLATO	0,1100		
SANT'AGATA SUL SANTERNO	0,1467			RIVE D'ARCANO	0,1253		
SANTILARIO D'ENZA	0,1893			RIVIGNANO TEOR	0,1329		
SANTA SOFIA	0,1767			ROMANS D'ISONZO	0,1482		
SANTARCANGELO DI ROMAGNA	0,2645			RONCHI DEI LEGIONARI	0,1910		
SARMATO	0,1276			RONCHIS	0,1185		
SARSINA	0,1812			ROVEREDO IN PIANO	0,1632		
SASSO MARCONI	0,2154			RUDA	0,1284		
SASSUOLO	0,2779			SACILE	0,2015		
SAVIGNANO SUL PANARO	0,2116			SAGRADO	0,1392		
SAVIGNANO SUL RUBICONE	0,2378			SAN CANZIAN D'ISONZO	0,1441		
SCANDIANO	0,1991			SAN DANIELE DEL FRIULI	0,1410		
SERRAMAZZONI	0,1877			SAN DORLIGO DELLA VALLE	0,1774		
SESTOLA	0,2544			SAN FLORIANO DEL COLLIO	0,1079		
SISSA TRECASALI	0,1114			SAN GIORGIO DELLA	0,1159		
SOGLIANO AL RUBICONE	0,1827			RICHINVELDA			
SOLAROLO	0,1551			SAN GIORGIO DI NOGARO	0,1160		
SOLIERA	0,2634			SAN GIOVANNI AL NATISONE	0,1156		
SOLIGNANO	0,0196			SAN LEONARDO	0,0691		
SORAGNA	0,1377			SAN LORENZO ISONTINO	0,1374		
SORBOLU MEZZANI	0,1390			SAN MARTINO AL TAGLIAMENTO	0,1076		
SPILAMBERTO	0,2373			SAN PIER D'ISONZO	0,1302		
TALAMELLO	0,1526			SAN PIETRO AL NATISONE	0,0771		
TERENZO	0,0169			SAN QUIRINO	0,1505		
TERRE DEL RENO	0,2402			SAN VITO AL TAGLIAMENTO	0,1670		
TIZZANO VAL PARMA	0,0205			SAN VITO AL TORRE	0,1378		
TOANO	0,0743			SAN VITO DI FAGAGNA	0,1364		
TORNOLO	0,1189			SANTA MARIA LA LONGA	0,1360		
TORRILE	0,1346			SAPPADA	0,2008		
TRAVERSETOLO	0,1231			SAURIS	0,1312		
TRAVO	0,1132			SAVOGNA	0,0669		
TREDOZIO	0,1550			SAVOGNA D'ISONZO	0,1253		
TRESIGNANA	0,1320			SEDEGLIANO	0,1269		
VALMOZZOLA	0,0076			SEQUALS	0,1062		
VALSAMOGGIA	0,2346			SESTO AL REGHENA	0,1511		
VARANO DE' MELEGARI	0,0512			SGONICO	0,1866		
VARSÌ	0,0242			SGOCCHIEVE	0,1100		
VENTASSO	0,0655			SPILIMBERGO	0,1363		
VERGATO	0,1949			STARANZANO	0,1774		
VERGHERETO	0,1542			STREGNA	0,0669		
VERNASCA	0,0890			SUTRIO	0,1169		
VERUCCHIO	0,2508			TAIPANA	0,0919		
VETTO	0,0744			TALMASSONS	0,1147		
VEZZANO SUL CROSTOLO	0,0864			TARCENTO	0,1436		
VIANO	0,1225			TARVISIO	0,1659		
VIGARANO MAINARDA	0,2333			TAVAGNACCO	0,1700		
VIGNOLA	0,2730			TERZO D'AQUILEIA	0,1408		
VIGOLZONE	0,1494			TOLMEZZO	0,1393		
VILLA MINOZZO	0,0668			TORREANO	0,1353		
VILLANOVA SULL'ARDA	0,1163			TORVISCOVA	0,1284		
VOGHIERA	0,2111			TRAMONTI DI SOPRA	0,0817		

REGIONE FRIULI-VENEZIA GIULIA

AIELLO DEL FRIULI	0,1439
AMARO	0,1026
AMPEZZO	0,1100
ANDREIS	0,0928
AQUILEIA	0,1264
ARBA	0,1202
ARTA TERME	0,1191
ARTEGNA	0,1150
ATTIMIS	0,1186
AVIANO	0,1423
AZZANO DECIMO	0,1564
BAGNARIA ARSA	0,1348
BARCIS	0,0968
BASILIANO	0,1251
BERTIOLO	0,1325
BICINICO	0,1358
BORDANO	0,0983
BRUGNERA	0,1467
BUDOIA	0,1495
BUJA	0,1177
BUTTRIO	0,1230
CAMINO AL TAGLIAMENTO	0,1333
CAMPOFORMIDO	0,1562
CAMPOLONGO TAPOGLIANO	0,1447
CANEVA	0,1558
CAPRIVA DEL FRIULI	0,1374
CARLINO	0,1284
CASARSA DELLA DELIZIA	0,1576
CASSACCO	0,1175
CASTELNOVO DEL FRIULI	0,0712
CASTIONS DI STRADA	0,1274
CAVASSO NUOVO	0,1074
CAVAZZO CARNICO	0,0803
CERCIVIENTO	0,0803
CERVIGNANO DEL FRIULI	0,1455
CHIONS	0,1207
CHIOPRIS-VISCONE	0,1431
CHIUSAFORTE	0,1003
CIMOLAIS	0,0873
CIVIDALE DEL FRIULI	0,1787
CLAUT	0,1086
CLAUZETTO	0,0712
CODROIPO	0,1575
COLLOREDO DI MONTE ALBANO	0,1274
COMEGLIANS	0,1100
CORDENONS	0,1929
CORDOVADO	0,1264
CORMONS	0,1400
CORNO DI ROSAZZO	0,1146
COSEANO	0,1362
DIGNANO	0,1300
DOBERDÒ DEL LAGO	0,1208
DOGNA	0,0905
DOLEGNA DEL COLLIO	0,0900
DRENCHIA	0,0680
DUINO AURISINA	0,1755
ENEMONZO	0,1100
ERTO E CASSO	0,0773
FAEDIS	0,1150
FAGAGNA	0,1333
FANNA	0,1104
FARRA D'ISONZO	0,1374
FIUME VENETO	0,1746
FIUMICELLO VILLA VICENTINA	0,1369
FLAIBANO	0,1363
FOGLIANO REDIPUGLIA	0,1468
FONTANAFREDDA	0,1462
FORGARIA NEL FRIULI	0,0919
FORNI AVOLTRI	0,1232
FORNI DI SOPRA	0,1226
FORNI DI SOTTO	0,1100
FRISANCO	0,0822
GEMONA DEL FRIULI	0,1471
GONARS	0,1195
GORIZIA	0,1790
GRADISCA D'ISONZO	0,1837
GRADO	0,2892
GRIMACCO	0,0693
LATISANA	0,1735
LAUCO	0,0803
LESTIZZA	0,1263
LIGNANO SABBIAADORO	0,5628
LUSEVERA	0,0963
MAGNANO IN RIVIERA	0,1253
MAJANO	0,1104
MALBORGHETTO VALBRUNA	0,1408
MANIAGO	0,1458
MANZANO	0,1161
MARANO LAGUNARE	0,1665
MARIANO DEL FRIULI	0,1341
MARTIGNACCO	0,1106

REGIONE LAZIO

ACCUMOLI	0,0854
ACQUAFONDATA	0,1302
ACQUAPENDENTE	0,1660
ACUTO	0,1364
AFFILE	0,1254
AGOSTA	0,1163
ALATRI	0,2466
ALBANO LAZIALE	0,2885
ALLUMIERE	0,1793
ALVITO	0,1299
AMASENO	0,1104
AMATRICE	0,1086
ANAGNI	0,2747
ANGUILLARA SABAZIA	0,2654
ANTICOLI CORRADO	0,1214
ANTRODOCO	0,1624
ANZIO	0,2483
APRILIA	0,2067
AQUINO	0,1206
ARCE	0,1540
ARCINAZZO ROMANO	0,2076
ARDEA	0,2316
ARICCIA	0,2395
ARLENA DI CASTRO	0,0960
ARNARA	0,1154
ARPINO	0,1736
ARSOLI	0,1058
ARTENA	0,1788
ASCREA	0,1669
ATINA	0,1299
AUSONIA	0,1190
BAGNOREGIO	0,1421
BARBARANO ROMANO	0,1407
BASSANO ROMANO	0,1533
BASSANO IN TEVERINA	0,1492
BASSIANO	0,1263
BELLEGRA	0,1445
BELMONTE CASTELLO	0,1299
BELMONTE IN SABINA	0,1505
BLERA	0,1430
BOLSENA	0,2244
BOMARZO	0,1486
BORBONA	0,0752
BORGO VELINO	0,1666
BORGOROSE	0,1587
BOVILLE ERNICA	0,1222
BRACCIANO	0,2543
BROCCOSTELLA	0,1736
CALCATÀ	0,1256
CAMERATA NUOVA	0,1079
CAMPAGNANO DI ROMA	0,2407
CAMPODIMELE	0,1168
CAMPOLI APPENNINO	0,1858
CANALE MONTERANO	0,2099
CANEPINA	0,1352
CANINO	0,1318
CANTALICE	0,1793
CANTALUPO IN SABINA	0,1832
CANTERANO	0,1123
CAPENA	0,2118
CAPODIMONTE	0,1891
CAPRANICA	0,1737
CAPRANICA PRENESTINA	0,1476
CAPRAROLA	0,1488
CARBOGNANO	0,1260
CARPINETO ROMANO	0,1260
CASALATTICO	0,1299
CASALVIERI	0,1299
CASAPE	0,1639
CASAPROTA	0,1848
CASPERIA	0,1754
CASSINO	0,3204
CASTEL GANDOLFO	0,3103



Elenco, per Regione, dei Comuni e del relativo livello dei canoni di locazione degli immobili

CASTEL MADAMA	0,1778	LICENZA	0,1563	ROCCAGIOVINE	0,1563	REGIONE LIGURIA	
CASTEL SAN PIETRO ROMANO	0,1548	LONGONE SABINO	0,1505	ROCCAGORGA	0,0873		AIROLE
CASTEL SANT'ANGELO	0,1567	LUBRIANO	0,1613	ROCCANTICA	0,1713	ALASSIO	0,8191
CASTEL SANT'ELIA	0,1684	MAENZA	0,0831	ROCCASECCA	0,1540	ALBENGA	0,3858
CASTEL DI TORA	0,1714	MAGLIANO ROMANO	0,1721	ROCCASECCA DEI VOLSCI	0,0908	ALBISOLA SUPERIORE	0,3659
CASTELFORTE	0,0831	MAGLIANO SABINA	0,1756	ROIATE	0,1234	ALBISOLA MARINA	0,3841
CASTELLIRI	0,1222	MANDELA	0,1268	ROMA	0,5888	ALTARE	0,0600
CASTELNUOVO PARANO	0,1209	MANZIANA	0,1970	RONCIGLIONE	0,1725	AMEGLIA	0,3609
CASTELNUOVO DI FARFA	0,2082	MARANO EQUO	0,1156	ROVIANO	0,1086	ANDORA	0,4428
CASTELNUOVO DI PORTO	0,2086	MARCELLINA	0,1979	SABAUDIA	0,2570	APRICALE	0,1816
CASTIGLIONE IN TEVERINA	0,1468	MARCESELLI	0,1210	SACROFANO	0,2202	AQUILA D'ARROSCIA	0,1062
CASTRO DEI VOLSCI	0,1422	MARINO	0,2875	SALISANO	0,2078	ARCOLA	0,2741
CASTROCIELO	0,1206	MARTA	0,1891	SAMBUCCI	0,1412	ARENZANO	0,4276
CAVE	0,1735	MAZZANO ROMANO	0,1794	SAN BIAGIO SARACINISCO	0,1227	ARMO	0,1581
CECCANO	0,2261	MENTANA	0,2584	SAN CESARO	0,2189	ARNASCO	0,1229
CELLENO	0,1357	MICIGLIANO	0,1204	SAN DONATO VAL DI COMINO	0,1858	AURIGO	0,1137
CELLERE	0,1265	MINTURNO	0,1452	SAN FELICE CIRCEO	0,2875	AVEGNO	0,2643
CEPRANO	0,1422	MOMPEO	0,2266	SAN GIORGIO A LIRI	0,1190	BADALUCCO	0,2304
CERRETO LAZIALE	0,1386	MONTALTO DI CASTRO	0,2352	SAN GIOVANNI INCARICO	0,1540	BAJARDO	0,1856
CERVARA DI ROMA	0,1170	MONTASOLA	0,1449	SAN GREGORIO DA SASSOLA	0,1423	BALESTRINO	0,1437
CERVARO	0,1155	MONTE COMPATRI	0,2272	SAN LORENZO NUOVO	0,1607	BARDINETO	0,0528
CERVETERI	0,2642	MONTE PORZIO CATONE	0,2765	SAN POLO DEI CAVALIERI	0,1929	BARGAGLI	0,1780
CIAMPINO	0,3681	MONTE ROMANO	0,1237	SAN VITO ROMANO	0,1476	BERGEGGI	0,2774
CICLIANO	0,1446	MONTE SAN BIAGIO	0,1376	SAN VITTORE DEL LAZIO	0,1086	BEVERINO	0,1414
CINETO ROMANO	0,1109	MONTE SAN GIOVANNI CAMPANO	0,1210	SANTAMBROGIO SUL GARIGLIANO	0,0541	BOGLIASCO	0,3953
CISTERNA DI LATINA	0,1737	MONTE SAN GIOVANNI IN SABINA	0,1830	SANT'ANDREA DEL GARIGLIANO	0,0568	BOISSANO	0,2020
CITTADUCALE	0,1919	MONTEBUONO	0,1647	SANT'ANGELO ROMANO	0,2001	BOLANO	0,1946
CITTAREALE	0,0752	MONTEFIASCONE	0,1651	SANT'APOLLINARE	0,0652	BONASSOLA	0,5671
CIVITA CASTELLANA	0,1797	MONTEFLAVIO	0,1814	SANT'ELIA FUMERAPIDO	0,1302	BORDIGHERA	0,5199
CIVITA VECCHIA	0,2599	MONTELANICO	0,1353	SANT'ELIA FUMERAPIDO	0,1302	BORGHETTO SANTO SPIRITO	0,3310
CIVITELLA SAN PAOLO	0,1811	MONTELEONE SABINO	0,1661	SANTORESTE	0,1830	BORGHETTO D'ARROSCIA	0,1442
CIVITELLA D'AGLIANO	0,1372	MONTELIBRETTI	0,2308	SANTA MARINELLA	0,3045	BORGIO VEREZZI	0,5142
COLFELICE	0,1540	MONTENERO SABINO	0,1799	SANTI COSMA E DAMIANO	0,0847	BORGOMARO	0,1269
COLLALTO SABINO	0,1375	MONTEROSI	0,2325	SANTOPADRE	0,1540	BORMIDA	0,0320
COLLE SAN MAGNO	0,1206	MONTEROTONDO	0,2720	SARACINESCO	0,1107	BORZONASCA	0,1605
COLLE DI TORA	0,1664	MONTOPOLI DI SABINA	0,2355	SCANDRIGLIA	0,1993	BRUGNATO	0,1672
COLLEFERRO	0,1913	MONTORIO ROMANO	0,1798	SEgni	0,1722	BUSALLA	0,1708
COLLEGIOVE	0,1235	MORICONE	0,2118	SELCI	0,1609	CAIRO MONTENOTTE	0,1289
COLLEPARDO	0,0573	MORLUPO	0,2157	SERMONETA	0,1814	CALICE LIGURE	0,1361
COLLEVECCHIO	0,1682	MOROLO	0,1073	SERRONE	0,1295	CALICE AL CORNOVIGLIO	0,1495
COLLI SUL VELINO	0,1810	MORRO REATINO	0,1726	SETTEFRATI	0,1140	CALIZZANO	0,0666
COLONNA	0,2124	NAZZANO	0,1829	SEZZE	0,1502	CAMOGGI	0,5304
CONCERVIANO	0,1483	NEMI	0,2585	SGURGOLA	0,1944	CAMPO LIGURE	0,1403
CONFIGNI	0,1558	NEPI	0,2360	SONNINO	0,1072	CAMPOMORONE	0,1670
CONTIGLIANO	0,1875	NEROLA	0,1901	SORIANO NEL CIMINO	0,1601	CAMPOROSSO	0,3455
CORCHIANO	0,1280	NESTPOLO	0,1241	SORIANO NEL CIMINO	0,1601	CARASCO	0,2682
CORENO AUSONIO	0,1209	NETTUNO	0,2248	SORIANO NEL CIMINO	0,1601	CARAVONICA	0,1637
CORI	0,1247	NORMA	0,1343	SORIANO NEL CIMINO	0,1601	CARCARE	0,1220
COTTANELLO	0,1616	OLEVANO ROMANO	0,1589	SORIANO NEL CIMINO	0,1601	CARRO	0,1528
ESPERIA	0,1297	ONANO	0,1144	SPERLONGA	0,3192	CARRODANO	0,1367
FABRICA DI ROMA	0,1751	ORIOLO ROMANO	0,1997	SPIGNO SATURNIA	0,1190	CASANOVA LERRONE	0,1732
FALERIA	0,1463	ORTE	0,1747	STIMIGLIANO	0,1589	CASARZA LIGURE	0,2769
FALVATERRA	0,1422	ORVINO	0,1840	STRANGOLAGALLI	0,1154	CASELLA	0,1903
FARA IN SABINA	0,2843	PAGANICO SABINO	0,1665	SUBIACO	0,1303	CASTEL VITTORIO	0,1054
FARNESE	0,1352	PALESTRINA	0,2179	SUPINO	0,1398	CASTELBIANCO	0,1096
FERENTINO	0,2312	PALIANO	0,1023	SUTRI	0,2174	CASTELLARO	0,3561
FIAMIGNANO	0,1353	PALOMBARA SABINA	0,2192	TARANNO	0,1524	CASTELNUOVO MAGRA	0,2313
FIANO ROMANO	0,2569	PASTENA	0,1168	TARQUINIA	0,2175	CASTELVECCHIO DI ROCCA BARBENA	0,0870
FILACCIANO	0,1836	PATRICA	0,1073	TERELLE	0,1299	CASTIGLIONE CHIAVARESE	0,1660
FILETTINO	0,0711	PERCILE	0,1259	TERRACINA	0,2168	CELLE LIGURE	0,5287
FIUGGI	0,2953	PESCOROCCHIANO	0,1308	TESSENNANO	0,0960	CENGIO	0,0524
FIUMICINO	0,4446	PESCOSOLIDO	0,0296	TIVOLI	0,2514	CERANESI	0,1456
FONDI	0,1835	PETRELLA SALTO	0,1408	TOFFIA	0,2226	CERIALE	0,3954
FONTANA LIRI	0,1736	PIANSANO	0,1284	TOLFA	0,1954	CERIANA	0,2670
FONTE NUOVA	0,2744	PICINISCO	0,1299	TORRE CAJETANI	0,2953	CERVO	0,5427
FONTECHIARI	0,1736	PICO	0,1104	TORRI IN SABINA	0,1691	CESIO	0,1395
FORANO	0,1896	PIEDIMONTE SAN GERMANO	0,1366	TORRICE	0,1154	CHIAVARI	0,3749
FORMELLO	0,3434	PIGLIO	0,1254	TORRICELLA IN SABINA	0,1713	CHIUSANICO	0,2608
FORMIA	0,2738	PIGNATARO INTERAMNA	0,1206	TORRITA TIBERINA	0,1741	CHIUSA VECCHIA	0,3172
FRASCATI	0,3809	PISONIANO	0,1402	TREVI NEL LAZIO	0,2448	CICAGNA	0,1578
FRASSO SABINO	0,2188	POFI	0,1154	TREVIGNANO ROMANO	0,2480	CIPRESSA	0,3503
FROSINONE	0,5246	POGGIO BUSTONE	0,1829	TRIVIGLIANO	0,2953	CISANO SUL NEVA	0,2206
FUMONE	0,2953	POGGIO CATINO	0,1784	TURANIA	0,1409	CIVEZZA	0,3410
GAETA	0,3161	POGGIO MIRTEO	0,2588	TUSCANIA	0,1610	COGOLETO	0,3694
GALLIASE	0,1154	POGGIO MOLANO	0,2079	VACONE	0,1354	COGORNO	0,2064
GALLICIANO NEL LAZIO	0,1872	POGGIO NATIVO	0,2178	VALENTANO	0,1486	COREGLIA LIGURE	0,0723
GALLINARO	0,1299	POGGIO SAN LORENZO	0,1776	VALLECORSA	0,1104	COSIO D'ARROSCIA	0,1302
GAVIGNANO	0,1420	POLI	0,1487	VALLEMAIO	0,0831	COSSERIA	0,0740
GENAZZANO	0,1596	POMEZIA	0,2590	VALLEPIETRA	0,0865	COSTARAINERA	0,3502
GENAZZO DI ROMA	0,2413	PONTECORVO	0,1298	VALLERANO	0,1421	CROCEFIESCHI	0,1050
GERANO	0,1337	PONTINIA	0,1859	VALLEROTONDA	0,1302	DAVAGNA	0,1159
GIULIANO DI ROMA	0,0831	PONZA	0,7813	VALLINFREDA	0,1100	DEGO	0,0664
GORGA	0,2008	PONZANO ROMANO	0,1772	VALMONTONE	0,1995	DEIVA MARINA	0,3219
GRADOLI	0,1486	POSTA	0,1473	VARCO SABINO	0,1427	DIANO ARENTINO	0,3371
GRAFFIGNANO	0,1353	POSTA FIBRENO	0,1736	VASANELLO	0,1166	DIANO CASTELLO	0,5491
GRECCIO	0,1789	POZZAGLIA SABINA	0,1777	VEJANO	0,1424	DIANO MARINA	0,6124
GROTTOFERRATA	0,3792	PRIVERNO	0,1406	VELLETRI	0,2014	DIANO SAN PIETRO	0,3766
GROTTE DI CASTRO	0,1372	PROSEDI	0,1188	VENTOTENE	0,6831	DOLCEACQUA	0,2919
GUARCINO	0,2953	RIANO	0,2674	VEROLI	0,2277	DOLCEDO	0,2439
GUIDONIA MONTECELIO	0,2741	RIETI	0,2124	VETRALLA	0,1843	ERLI	0,0954
ISCHIA DI CASTRO	0,1352	RIGNANO FLAMINIO	0,2095	VICALVI	0,1299	FASCIA	0,0275
ISOLA DEL LIRI	0,1736	RIOFREDDO	0,1086	VICO NEL LAZIO	0,0573	FAVALE DI MALVARO	0,0559
ITRI	0,1037	RIPPI	0,1154	VICOVARO	0,1575	FINALE LIGURE	0,5582
JENNE	0,1845	RIVODUTRI	0,1801	VIGNANELLO	0,1421	FOLLO	0,1813
LABICO	0,1803	ROCCA CANTERANO	0,1146	VILLA LATINA	0,1299	FONATANIGORDA	0,0577
LADISPOLI	0,3045	ROCCA MASSIMA	0,1160	VILLA SAN GIOVANNI IN TUSCIA	0,1264	FRAMURA	0,3833
LANUVIO	0,2078	ROCCA PIANA	0,2040	VILLA SANTA LUCIA	0,1206		
LARIANO	0,1894	ROCCA SANTO STEFANO	0,1234	VILLA SANTO STEFANO	0,1161		
LATERA	0,1317	ROCCA SINIBALDA	0,1656	VITERBO	0,2317		
LATINA	0,2288	ROCCA D'ARCE	0,1540	VITICUSO	0,1059		
LENOLA	0,1104	ROCCA DI CAVE	0,1472	VITTORECHIANO	0,1728		
LEONESSA	0,1793	ROCCA DI PAPA	0,2363	VIVARO ROMANO	0,1197		
				ZAGAROLO	0,1987		

Elenco, per Regione, dei Comuni e del relativo livello dei canoni di locazione degli immobili

GARLENA	0,2196	SOLDANO	0,3366	ARZAGO D'ADDA	0,1757	BORMIO	0,5372
GENOVA	0,3408	SORI	0,3750	ASOLA	0,1709	BORNASCO	0,2139
GIUSTENICE	0,1173	SPOTORNO	0,3831	ASSAGO	0,3001	BORNO	0,2332
GIUSVALLA	0,0529	STELLA	0,2200	ASSO	0,1416	BOSISIO PARINI	0,1727
GORRETO	0,0540	STELLANELLO	0,1716	AVERARA	0,1769	BOSNASCO	0,1303
IMPERIA	0,3029	TAGGIA	0,3505	AVIATICO	0,2045	BOSSICO	0,1736
ISOLA DEL CANTONE	0,1333	TERZORIO	0,3116	AZZANELLO	0,0879	BOTTANUCO	0,1991
ISOLABONA	0,2196	TESTICO	0,1593	AZZANO MELLA	0,2075	BOTTICINO	0,2788
LA SPEZIA	0,3217	TIGLIETO	0,0920	AZZANO SAN PAOLO	0,2633	BOVEGNO	0,1307
LAIGUEGLIA	0,4357	TOIRANO	0,2733	AZZATE	0,1898	BOVEZZO	0,3510
LAVAGNA	0,4087	TORRIGLIA	0,1524	AZZIO	0,1711	BOVISIO-MASCIAGO	0,2453
LEIVI	0,2661	TOVO SAN GIACOMO	0,3237	AZZONE	0,1596	BOZZOLO	0,1331
LERICI	0,5935	TRIBOGNA	0,1178	BADIA PAVESE	0,1109	BRACCA	0,1763
LEVANTO	0,5144	TRIORA	0,1092	BAGNARIA	0,1136	BRALLO DI PREGOLA	0,1048
LOANO	0,5856	URBE	0,0605	BAGNATICA	0,2322	BRANDICO	0,1537
LORSICA	0,0461	USCIO	0,2588	BAGNOLO CREMASCO	0,1493	BRANZI	0,2118
LUCINASCO	0,1379	VADO LIGURE	0,2184	BAGNOLO MELLA	0,2063	BRAONE	0,1465
LUMARZO	0,0981	VALBREVENNA	0,0882	BAGNOLO SAN VITO	0,1287	BREBBIA	0,1692
LUNI	0,2303	VALLEBONA	0,3725	BAGOLINO	0,1727	BREGANO	0,1700
MAGLILOLO	0,0938	VALLECROSIA	0,3782	BALLABIO	0,2156	BREGNANO	0,1845
MAISSANA	0,1502	VARAZZE	0,4529	BARANZATE	0,2331	BREMBATE	0,2337
MALLARE	0,0589	VARESE LIGURE	0,1049	BARASSO	0,2014	BREMBATE DI SOPRA	0,2360
MASONE	0,1517	VASIA	0,1691	BARBARIGA	0,1748	BREMBIO	0,1590
MASSIMINO	0,0868	VENDONE	0,1562	BARBATA	0,1774	BREME	0,1201
MELE	0,2172	VENTIMIGLIA	0,3135	BARBIANELLO	0,2003	BRENA	0,1724
MENDATICA	0,1206	VERNAZZA	0,5646	BARDELLO	0,1695	BRENO	0,1281
MEZZANEGO	0,1697	VESSALICO	0,1855	BAREGGIO	0,2256	BRENTA	0,1683
MIGNANEGO	0,1517	VEZZANO LIGURE	0,2329	BARGHE	0,1470	BRESCIA	0,3967
MILLESIMO	0,0925	VEZZI PORTIO	0,1491	BARIANO	0,1796	BRESSANA BOTTARONE	0,1252
MIOGLIA	0,0628	VILLA FARALDI	0,3396	BARLASSINA	0,2286	BRESSO	0,3172
MOCONESI	0,1460	VILLANOVA D'ALBENGA	0,2864	BARNI	0,0849	BREZZO DI BEDERO	0,2097
MOLINI DI TRIORA	0,1062	VOBBIA	0,0834	BARZAGO	0,1719	BRIENNO	0,2149
MONEGLIA	0,3705	ZIGNAGO	0,1266	BARZANA	0,2033	BRIGNANO GERA D'ADDA	0,1832
MONTALTO CARPASIO	0,1003	ZOAGLI	0,3905	BARZANO	0,2042	BRINZIO	0,1733
MONTEBRUNO	0,0631	ZUCCARELLO	0,2016	BARZIO	0,2226	BRIONE	0,1315
MONTEGROSSO PIAN LATTE	0,1035			BASCAPÈ	0,1309	BRIOSCO	0,2118
MONTEROSSO AL MARE	0,5165			BASIANO	0,2292	BRISSAGO-VALTRAVAGLIA	0,1761
MONTGGIO	0,1081			BASIGLIO	0,3827	BRIVIO	0,1943
MURIALDO	0,0647			BASSANO BRESCIANO	0,2030	BRONI	0,2003
NASINO	0,1208			BASTIDA PANCARANA	0,1252	BRUGHERIO	0,3142
NE	0,1440			BATTUDA	0,1386	BRUMANO	0,1563
NEIRONE	0,0656			BEDERO VALCUVIA	0,1709	BRUNATE	0,2643
NOLI	0,4030			BEDIZZOLE	0,2189	BRUNELLO	0,1725
OLIVETTA SAN MICHELE	0,2130			BEDULITA	0,1563	BRUSAPORTO	0,2374
ONZO	0,1143			BELGIOIOSO	0,1509	BRUSIMPIANO	0,1892
ORCO FEGLINO	0,1395			BELLAGIO	0,2282	BUBBIANO	0,1708
ORERO	0,0502			BELLANO	0,2090	BUCCHINASCO	0,3063
ORTOVERO	0,1752			BELLINZAGO LOMBARDO	0,2413	BUGLIO IN MONTE	0,1116
OSIGLIA	0,0521			BELLUSCO	0,2227	BUGUGGIATE	0,1870
OSPEDALETTI	0,5132			BEMA	0,1328	BULCIAGO	0,1857
PALLARE	0,0386			BENE LARIO	0,1336	BULGAROGROSSO	0,2042
PERINALDO	0,2540			BERBENNO	0,1624	BURAGO DI MOLGORA	0,2093
PIANA CRIXIA	0,0453			BERENNO DI VALTELLINA	0,1214	BUSCATE	0,1857
PIETRA LIGURE	0,4120			BEREGAZZO CON FIGLIARO	0,1903	BUSNAGO	0,2185
PIETRABRUNA	0,2212			BEREGUARDO	0,1270	BUSSERO	0,2588
PIEVE LIGURE	0,4260			BERGAMO	0,3249	BUSTO ARSIZIO	0,2422
PIEVE DI TECO	0,2154			BERLINGO	0,1814	BUSTO GAROLFO	0,2097
PIGNA	0,2363			BERNAREGGIO	0,2466	CBATE	0,1887
PIGNONE	0,1595			BERNATE TICINO	0,1913	CADEGLIANO-VICONAGO	0,1597
PLODIO	0,0547			BERTONICO	0,1481	CADORAGO	0,1897
POMPEIANA	0,3359			BERZO DEMO	0,1208	CADREZZATE CON OSMATE	0,1804
PONTEDASSIO	0,3202			BERZO INFERIORE	0,1526	CAGLIO	0,0834
PONTINVREA	0,1156			BERZO SAN FERMO	0,1932	CAINO	0,2071
PORNASSIO	0,2347			BESANA IN BRIANZA	0,2426	CAIOLO	0,1001
PORTOFINO	1,0000			BESANO	0,1841	CAIRATE	0,1666
PORTOVENERE	0,5526			BESATE	0,1796	CALCINATE	0,2060
PRELÀ	0,1831			BESINATE	0,1631	CALCINATO	0,1839
PROPATA	0,0369			BESOZZO	0,1797	CALCIO	0,2036
QUILIANO	0,1602			BIANDRONNO	0,1688	CALCO	0,1880
RANZO	0,1691			BIANZANO	0,1799	CALOLZIOCORTE	0,2184
RAPALLO	0,3808			BIANZONE	0,1137	CALUSCO D'ADDA	0,2345
RECCO	0,4378			BIASSONO	0,2277	CALVAGESE DELLA RIVIERA	0,1766
REZZO	0,1364			BIENNO	0,1377	CALVATONE	0,0888
REZZOAGLIO	0,0984			BINAGO	0,1903	CALVENZANO	0,1642
RIALTO	0,1387			BINASCO	0,2154	CALVIGNANO	0,1479
RICCÒ DEL GOLFO DI SPEZIA	0,1682			BIONE	0,1215	CALVICINASCIO	0,1750
RIOMAGGIORE	0,5913			BISUSCHIO	0,1828	CALVISANO	0,1463
RIVA LIGURE	0,5891			BIZZARONE	0,1751	CAMBIAGO	0,1901
ROCCAVIGNALE	0,0829			BLELLO	0,1625	CAMERATA CORNELLO	0,1697
ROCCHETTA NERVINA	0,1481			BLESSAGNO	0,1386	CAMISANO	0,1276
ROCCHETTA DI VARA	0,1389			BLEVIO	0,2206	CAMPAGNOLA CREMASCA	0,0940
RONCO SCRIVIA	0,1492			BODIO LOMNAGO	0,1716	CAMPARADA	0,2168
RONDANINA	0,0331			BOFFALORA D'ADDA	0,1683	CAMPIONE D'ITALIA	0,5799
ROSSIGLIONE	0,1068			BOFFALORA SOPRA TICINO	0,1883	CAMPODOLCINO	0,2992
ROVEGNO	0,0529			BOLGARE	0,2031	CAMPOSPINOSO	0,1344
SAN BARTOLOMEO AL MARE	0,5224			BOLLATE	0,2553	CANDIA LOMELLINA	0,1091
SAN BIAGIO DELLA CIMA	0,2005			BOLTIERE	0,2268	CANEGRATE	0,2140
SAN COLOMBANO CERTENOLI	0,1542			BONATE SOPRA	0,2321	CANNETO PAVESE	0,1264
SAN LORENZO AL MARE	0,5489			BONATE SOTTO	0,2293	CANNETO SULL'OGGIO	0,1355
SANREMO	0,4290			BONEMERSE	0,1329	CANONICA D'ADDA	0,2121
SANT'OLcese	0,1696			BORDOLANO	0,0879	CANTELEO	0,1817
SANTA MARGHERITA LIGURE	0,5765			BORGARELLO	0,1645	CANTÙ	0,2101
SANTO STEFANO AL MARE	0,6083			BORGHEITTO LODIGIANO	0,1666	CANZO	0,1614
SANTO STEFANO D'AVETO	0,1663			BORGO MANTOVANO	0,1293	CAPERGNANICA	0,1276
SANTO STEFANO DI MAGRA	0,2525			BORGO PRIOLO	0,1454	CAPIAGO INTIMIANO	0,2029
SARZANA	0,3207			BORGO SAN GIACOMO	0,1843	CAPIZZONE	0,1691
SASSELLO	0,0763			BORGO SAN GIOVANNI	0,1788	CAPO DI PONTE	0,1331
SAVIGNONE	0,1525			BORGO SAN SIRO	0,1796	CAPONAGO	0,2234
SAVONA	0,2762			BORGO VIRGILIO	0,1600	CAPOVALLI	0,1019
SEBORGIA	0,3896			BORGO DI TERZO	0,1898	CAPPELLA CANTONE	0,0910
SERRA RICCÒ	0,1826			BORGOCARBONARA	0,1187	CAPPELLA DE' PICENARDI	0,0892
SESTA GODANO	0,1192			BORGORATTO MORMOROLO	0,0920	CAPRALBA	0,0940
SESTRI LEVANTE	0,4524			BORGOSATOLLO	0,2409	CAPRIANO DEL COLLE	0,1947

Elenco, per Regione, dei Comuni e del relativo livello dei canoni di locazione degli immobili

CAPRIATE SAN GERVASIO	0,2295	CASTRAGA VIDARDO	0,1672	CONCESIO	0,2551	FAGNANO OLONA	0,2069
CAPRINO BERGAMASCO	0,1752	CASTO	0,1320	CONCOREZZO	0,2630	FALOPPIO	0,1786
CAPRIOLO	0,1807	CASTREZZATO	0,1681	CONFIENZA	0,0704	FARA GERA D'ADDA	0,1910
CARATE BRIANZA	0,2624	CASTRO	0,2375	COPIANO	0,1078	FARA OLIVANA CON SOLA	0,1823
CARATE URIO	0,2572	CASTRONNO	0,1841	CORANA	0,1290	FENEGRO	0,1769
CARAVAGGIO	0,2658	CAVA MANARA	0,1640	CORBETTA	0,2227	FERNO	0,1851
CARAVATE	0,1655	CAVARGNA	0,1118	CORMANO	0,2835	FERRERA ERBOGNONE	0,1288
CARBONARA AL TICINO	0,1553	CAVARIA CON PREMEZZO	0,1645	CORNA IMAGNA	0,1611	FERRERA DI VARESE	0,1717
CARBONATE	0,1955	CAVENAGO D'ADDA	0,1570	CORNALBA	0,1745	FIESCO	0,0940
CARDANO AL CAMPO	0,1846	CAVENAGO DI BRIANZA	0,2239	CORNALBA E BASTIDA	0,1130	FIESSE	0,1594
CARENNO	0,1843	CAVERNAGO	0,1941	CORNAREDO	0,2435	FIGINO SERENZA	0,2010
CARIMATE	0,2086	CAVRIANA	0,1764	CORNATE D'ADDA	0,2344	FILAGO	0,1838
CARLAZZO	0,1497	CAZZAGO BRABBIA	0,1672	CORNEGLIANO LAUDENSE	0,1798	FILIGHERA	0,1361
CARNAGO	0,1619	CAZZAGO SAN MARTINO	0,1947	CORNO GIOVINE	0,1400	FINO MORNASCO	0,2147
CARNATE	0,2285	CAZZANO SANT'ANDREA	0,1845	CORNOVECCHIO	0,1439	FINO DEL MONTE	0,1630
CAROBBO DEGLI ANGELI	0,2045	CECIMA	0,1070	CORREZZANA	0,1940	FIORANO AL SERIO	0,1955
CARONA	0,1959	CEDEGOLO	0,1311	CORRIDO	0,1302	FLERO	0,2701
CARONNO PERTUSELLA	0,2107	CEDRASCO	0,1077	CORSICO	0,2959	FOMBIO	0,1538
CARONNO VARESINO	0,1671	CELLA DATI	0,0892	CORTE FRANCA	0,2272	FONTANELLA	0,1605
CARPENEDOLO	0,1537	CELLATICA	0,2564	CORTE PALASIO	0,1471	FONTE NO	0,1666
CARPANO	0,2396	CENATE SOPRA	0,2232	CORTE DE' FRAI	0,1161	FOPPOLO	0,2141
CARUGATE	0,2722	CENATE SOTTO	0,2261	CORTE DE' FRATELLI	0,0892	FORCOLA	0,1084
CARUGO	0,1977	CENE	0,2074	CORTENO GOLGI	0,1398	FORESTO SPARSO	0,1881
CARVICO	0,1522	CENTRO VALLE INTELVI	0,1604	CORTENOVA	0,1690	FORMIGARA	0,0879
CASALBUTTANO ED UNITI	0,1070	CERANO D'INTELVI	0,1716	CORTENUOVA	0,1744	FORNOVO SAN GIOVANNI	0,1779
CASALE CREMASCO-VIDOLASCO	0,1276	CERANOVA	0,1452	CORTELONA E GENZONE	0,1358	FORTUNAGO	0,0920
CASALE LITTA	0,1544	CERCINO	0,1076	CORVINO SAN QUIRICO	0,1413	FRASCAROLO	0,1302
CASALETTO CEREDANO	0,0940	CERESARA	0,1589	CORZANO	0,1515	FUIPIANO VALLE IMAGNA	0,1611
CASALETTO LODIGIANO	0,1761	CERETE	0,1597	COSIO VALTELLINO	0,1239	FUSINE	0,1113
CASALETTO VAPRIO	0,1276	CERETTO LOMELLINA	0,1236	COSTA MASNAGA	0,1810	GABBIONETA-BINANUOVA	0,0892
CASALETTO DI SOPRA	0,0940	CERNAGO	0,1271	COSTA SERINA	0,1839	GADESCO-PIEVE DELMONA	0,1161
CASALMAGGIORE	0,1121	CERIANO LAGHETTO	0,1944	COSTA VALLE IMAGNA	0,1584	GAGGIANO	0,2378
CASALMAIOCCO	0,1678	CERMENATE	0,1910	COSTA VOLPINO	0,2516	GALBIATE	0,1923
CASALMORANO	0,0879	CERNOBBIO	0,3345	COSTA DE' NOBILI	0,1358	GALGAGNANO	0,1536
CASALMORO	0,1579	CERNUSCO LOMBARDONE	0,2272	COSTA DI MEZZATE	0,2028	GALLARATE	0,2139
CASALOLDO	0,1589	CERNUSCO SUL NAVIGLIO	0,3678	COVO	0,1772	GALLIATE LOMBARDO	0,1799
CASALPUSTERLENGO	0,1872	CERRO MAGGIORE	0,2114	COZZO	0,0913	GALLIAVOLA	0,1202
CASALROMANO	0,1408	CERRO AL LAMBRO	0,1988	CRANDOLA VALSASSINA	0,1804	GAMBARA	0,1670
CASALZUIGNO	0,1689	CERTOSA DI PAVIA	0,1364	CREBARO	0,2140	GAMBARANA	0,1342
CASANOVA LONATI	0,1344	CERVENO	0,1278	CREDERA RUBBIANO	0,0871	GAMBOLO	0,1483
CASARGO	0,1642	CERVESINA	0,1387	CREMA	0,2025	GANDELLINO	0,1695
CASARILE	0,2014	CERVIGNANO D'ADDA	0,1574	CREMELLA	0,1883	GANDINO	0,1971
CASATENOVIO	0,2288	CESANA BRIANZA	0,1691	CREMENAGA	0,1578	GANDOSSO	0,1954
CASATISMA	0,1252	CESANO BOSCONI	0,2583	CREMENO	0,2196	GARBAGNATE MILANESE	0,2433
CASAZZA	0,2379	CESANO MADERNO	0,2461	CREMIA	0,1372	GARBAGNATE MONASTERO	0,1811
CASCIAGO	0,1956	CESATE	0,2430	CREMONA	0,2058	GARDONE RIVIERA	0,4084
CASEI GEROLA	0,1616	CETO	0,1278	CREMOSANO	0,0940	GARDONE VAL TROMPIA	0,2448
CASELLE LANDI	0,1448	CEVO	0,1133	CRESPIATICA	0,1471	GARGNANO	0,3374
CASELLE LURANI	0,1664	CHIARI	0,2499	CROSIO DELLA VALLE	0,1632	GARLASCO	0,1832
CASIRATE D'ADDA	0,2001	CHIAVENNA	0,1864	CROTTA D'ADDA	0,0892	GARLATE	0,1872
CASLINO D'ERBA	0,1117	CHIESA IN VALMALENCO	0,3209	CUASSO AL MONTE	0,1768	GARZENO	0,1069
CASINATE CON BERNATE	0,2165	CHIEVE	0,0871	CUCCIGLIO	0,1960	GAVARDO	0,2117
CASINIGO	0,2049	CHIGNOLO PO	0,1253	CUGGIONO	0,1960	GAVERINA TERME	0,1931
CASORATE PRIMO	0,1993	CHIGNOLO D'ISOLA	0,1594	CUGLIATE-FABIASCO	0,1623	GAVIRATE	0,2016
CASORATE SEMPIONE	0,1770	CHIUDUNO	0,2011	CUIGNANO SUL NAVIGLIO	0,0879	GAZZOLO DEGLI IPPOLITI	0,1341
CASOREZZO	0,2058	CHIURO	0,1277	CUNARDO	0,1895	GAZZADA SCHIANO	0,1802
CASPOGGIO	0,2619	CICOGNOLO	0,0892	CURA CARPIGNANO	0,1379	GAZZANIGA	0,1803
CASSAGO BRIANZA	0,1848	CIGOGNOLA	0,1264	CURIGLIA CON MONTEVIASCO	0,1442	GAZZUOLO	0,1431
CASSANO MAGNAGO	0,1921	CIGOLE	0,1270	CURNO	0,3270	GEMONIO	0,1819
CASSANO VALCUVIA	0,1702	CILAVEGNA	0,1459	CURTATONE	0,1732	GENIVOLTA	0,1070
CASSANO D'ADDA	0,2406	CIMBERGO	0,1524	CUSAGO	0,3120	GERA LARIO	0,1519
CASSIGLIO	0,1625	CINGIA DE' BOTTI	0,1161	CUSANO MILANINO	0,3159	GERENZAGO	0,1618
CASSINA RIZZARDI	0,2009	CINISELLO BALSAMO	0,2731	CUSINO	0,1144	GERENZANO	0,1897
CASSINA VALSASSINA	0,2113	CINO	0,1112	CUSIO	0,1766	GERMIGNAGA	0,2172
CASSINA DE' PECCHI	0,2694	CIRIMIDO	0,1786	CUVEGLIO	0,1583	GEROLA ALTA	0,1331
CASSINATE DI LUGAGNANO	0,1872	CISANO BERGAMASCO	0,1723	CUVIO	0,1659	GERRE DE' CAPRIOLI	0,0892
CASSOLNOVO	0,2057	CISERANO	0,2162	DAIRAGO	0,2010	GESSATE	0,2541
CASTANA	0,1183	CISLAGO	0,1960	DALMINE	0,2812	GHEDI	0,2071
CASTANO PRIMO	0,1909	CISLIANO	0,2008	DARFO BOARIO TERME	0,1766	GHISALBA	0,1950
CASTEGGIO	0,1454	CITTIGLIO	0,1881	DAVERIO	0,1845	GIANICO	0,1244
CASTEGNATO	0,2088	CIVATE	0,1727	DAZIO	0,1192	GIUSSAGO	0,1077
CASTEL GABBIANO	0,0871	CIVIDATE CAMUNO	0,1626	DELEBIO	0,1221	GIUSSANO	0,2256
CASTEL GOFFREDO	0,1651	CIVIDATE AL PIANO	0,1894	DELLO	0,1506	GODIASCO SALICE TERME	0,1450
CASTEL MELLA	0,2209	CIVO	0,1090	DEROVERE	0,0892	GOITO	0,1681
CASTEL ROZZONE	0,1849	CLAINO CON OSTENO	0,1722	DERVIO	0,2027	GOLASECCA	0,1497
CASTEL D'ARIO	0,1326	CLIVIO	0,1619	DESENZANO DEL GARDA	0,3755	GOLFIERENZO	0,0954
CASTELBELFORTE	0,1326	CLUSONE	0,2968	DESIO	0,2377	GOMBITO	0,0879
CASTELCOVATI	0,1582	COCCAGLIO	0,2103	DIZZASCO	0,1612	GONZAGA	0,1342
CASTELDIDONE	0,0795	COCCUOIO-TREVISAGO	0,1867	DOLZAGO	0,1723	GORDONA	0,1043
CASTELGERUNDO	0,1308	CODEVILLA	0,1508	DOMASO	0,1503	GORGONZOLA	0,2848
CASTELLANZA	0,2130	CODOGNO	0,2150	DONGO	0,1709	GORLA MAGGIORE	0,1727
CASTELLEONE	0,1512	COGLIATE	0,2003	DORIO	0,1523	GORLA MINORE	0,1729
CASTELLETO DI BRANDUZZO	0,1252	COLERE	0,1671	DORNO	0,1179	GORLAGO	0,1999
CASTELLI CALEPIO	0,2371	COLICO	0,2185	DOSSO	0,1284	GORLE	0,2810
CASTELLO CABIAGLIO	0,1693	COLLE BRIANZA	0,1538	DOSSENA	0,1440	GORNATE OLONA	0,1625
CASTELLO D'AGOGNA	0,1236	COLLEBEATO	0,2663	DOSSO DEL LIRO	0,0995	GORNO	0,1839
CASTELLO DELL'ACQUA	0,1115	COLLI VERDI	0,0843	DOVERA	0,1276	GOTTOLENGO	0,1536
CASTELLO DI BRIANZA	0,1588	COLLIO	0,1484	DRESANO	0,2119	GRAFFIGNANA	0,1684
CASTELLUCCHIO	0,1349	COLOGNE	0,1773	DUBINO	0,1268	GRANDATE	0,2065
CASTELMARTE	0,0917	COLOGNO MONZESE	0,2960	DUMENZA	0,1473	GRANDOLA ED UNITI	0,1411
CASTELNOVETTO	0,0758	COLOGNO AL SERIO	0,2342	DUNO	0,1749	GRANTOLA	0,1840
CASTELNUOVO BOCCA D'ADDA	0,1384	COLONNO	0,2178	EDOLO	0,1698	GRASSOBBIO	0,2617
CASTELNUOVO BOZZENTE	0,1794	COLORINA	0,1049	ELLO	0,1496	GRAVEDONA ED UNITI	0,1523
CASTELSEPRIO	0,1586	COLTURANO	0,1873	ENDINE GAIANO	0,1977	GRAVELLONA LOMELLINA	0,1385
CASTELVECCANA	0,1968	COLVERDE	0,2046	ENTRATICO	0,2042	GREZZAGO	0,2168
CASTELVERDE	0,1535	COLZATE	0,1744	ERBA	0,1927	GRIANTE	0,2791
CASTELVISCONTI	0,0879	COMABIO	0,1666	ERBUSCO	0,2245	GROMO	0,1822
CASTENEDOLO	0,2031	COMAZZO	0,1863	ERVE	0,1753	GRONE	0,1749
CASTIGLIONE OLONA	0,1845	COMERIO	0,2023	ESINE	0,1348	GROTTARDO	0,0892
CASTIGLIONE D'ADDA	0,1455	COMEZZANO-CIZZAGO	0,1495	ESINO LARIO	0,1719	GROPPELLO CAIROLI	0,1016
CASTIGLIONE DELLE STIVIERE	0,2433	COMMESSAGGIO	0,1433	EUPILIO	0,1751	GROSIO	0,1270
CASTIONE ANDEVENNO	0,1226	COMO	0,3129	FAEDO VALTELLINO	0,1045	GROSOTTO	0,1168
CASTIONE DELLA PRESOLANA	0,2746	COMUN NUOVO	0,2013	FAGGETO LARIO	0,1827	GRUMELLO CREMONESE ED UNITI	0,0892



Elenco, per Regione, dei Comuni e del relativo livello dei canoni di locazione degli immobili

GRUMELLO DEL MONTE	0,2564	MAGENTA	0,2469	MONTU' BECCARIA	0,1153	PARLASCO	0,1361
GUANZATE	0,2099	MAGHERNO	0,1678	MONVALLE	0,1687	PARONA	0,1242
GUARDAMIGLIO	0,1753	MAGNACAVALLO	0,1158	MONZA	0,3077	PARRE	0,1835
GUIDO VISCONTI	0,1835	MAGNAGO	0,1883	MONZAMBANO	0,1911	PARZANICA	0,1928
GUIDIZZOLO	0,1638	MAGREGLIO	0,0867	MORAZZONE	0,1783	PASPARDO	0,1272
GUSSAGO	0,2663	MAIRAGO	0,1448	MORBEGNO	0,1828	PASSIRANO	0,2317
GIUSSOLA	0,0878	MAIRANO	0,1703	MORENGO	0,1793	PASTURO	0,1643
IDRO	0,1861	MALAGNINO	0,1149	MORMONDO	0,1739	PAULLO	0,2354
IMBERSAGO	0,1921	MALEGNO	0,1412	MORNAGO	0,1575	PAVIA	0,2855
INARZO	0,1529	MALEO	0,1416	MORNICO LOSANA	0,1413	PAVONE DEL MELLA	0,1707
INCUDINE	0,1323	MALGESSO	0,1612	MORNICO AL SERIO	0,1820	PEDESINA	0,1101
INDUNO OLONA	0,1763	MALGRATE	0,2009	MORTARA	0,1236	PEDRENGO	0,1965
INTROBIO	0,2081	MALNATE	0,1977	MORTERONE	0,1580	PEGGIO	0,0995
INVERIGO	0,1843	MALONNO	0,1197	MOSCAZZANO	0,1276	PEGOGNAGA	0,1300
INVERNO E MONTELEONE	0,1328	MANDELLO DEL LARIO	0,2251	MOTTA BALUFFI	0,0892	PEIA	0,1810
INVERUNO	0,2002	MANERBA DEL GARDA	0,4294	MOTTA VISCONTI	0,2021	PERLEDO	0,1652
INZAGO	0,2275	MANERBIO	0,2477	MOTTEGGIANA	0,1360	PERO	0,3032
IRMA	0,1315	MANTELLO	0,1112	MOZZANICA	0,1895	PERSICO DOSIMO	0,1161
ISEO	0,2830	MANTOVA	0,1742	MOZZATE	0,2063	PERTICA ALTA	0,0971
ISOLA DOVARESE	0,0892	MAPELLO	0,1756	MOZZO	0,3153	PERTICA BASSA	0,0974
ISOLA DI FONDRÀ	0,1489	MARCALLIO CON CASONE	0,2056	MUGGIÒ	0,2547	PESCAROLO ED UNITI	0,0892
ISORELLA	0,1691	MARCARIA	0,1343	MULAZZANO	0,1965	PESCATE	0,1925
ISPRÀ	0,1770	MARCHENO	0,1615	MURA	0,1067	PESCHIERA BORROMEO	0,2768
ISSO	0,1643	MARCHIROLO	0,1840	MUSCOLINE	0,2249	PESSANO CON BORNAGO	0,2452
IZANO	0,0871	MARCIGNAGO	0,1088	MUSSO	0,1318	PESSINA CREMONESE	0,0892
JERAGO CON ORAGO	0,1688	MARGNO	0,1518	NAVE	0,2164	PEZZAZE	0,1274
LA VALLETTA BRIANZA	0,1915	MARIANA MANTOVANA	0,1326	NEMBRO	0,2641	PIADENA DRIZZONA	0,1055
LACCHIARELLA	0,2378	MARIANO COMENSE	0,2072	NERVIANO	0,2427	PIAN CAMUNO	0,1760
LAGLIO	0,2274	MARMENTINO	0,0959	NESSO	0,1794	PIANCOGNO	0,1329
LAINATE	0,2418	MARMIROLO	0,1738	NIARDO	0,1238	PIANELLO DEL LARIO	0,1378
LAINO	0,1420	MARNATE	0,1935	NIBIONNO	0,1876	PIANENGO	0,0940
LALLIO	0,2777	MARONTE	0,1860	NICORVO	0,0945	PIANICO	0,1805
LAMBRUGO	0,1494	MARTIGNANA DI PO	0,0888	NOSATE	0,1741	PIANTEDO	0,1174
LANDRIANO	0,2300	MARTINENGO	0,2183	NOVA MILANESE	0,2727	PIARIO	0,1843
LANGOSCO	0,0913	MARUDO	0,1667	NOVATE MEZZOLA	0,1192	PIATEDA	0,1186
LANZADA	0,2534	MARZANO	0,1678	NOVATE MILANESE	0,2994	PIAZZA BREMBANA	0,2367
LARDIRAGO	0,1472	MARZIO	0,1744	NOVEDRATE	0,1812	PIAZZATORRE	0,1641
LASNIGO	0,0806	MASATE	0,2312	NOVIGLIO	0,1671	PIAZZOLO	0,1467
LAVENA PONTE TRESA	0,1939	MASCIAGO PRIMO	0,1721	NUVOLENTINO	0,2318	PIERANICA	0,0871
LAVENO-MOMBELLO	0,2244	MASLIANICO	0,2552	NUVOLERA	0,2187	PIETRA DE' GIORGI	0,1264
LAVENONE	0,1299	MASSALENGO	0,1609	ODOLO	0,1703	PIEVE ALBIGNOLA	0,0900
LAZZATE	0,1980	MAZZANO	0,2336	OFFANENGO	0,1622	PIEVE EMANUELE	0,2516
LECCO	0,2398	MAZZO DI VALTELLINA	0,1126	OFFLAGA	0,1512	PIEVE FISSIRAGA	0,1712
LEFFE	0,2074	MEDA	0,2427	OGGIONA CON SANTO STEFANO	0,1637	PIEVE PORTO MORNONE	0,0982
LEGGIUNO	0,1674	MEDE	0,1138	OGGIONO	0,2092	PIEVE SAN GIACOMO	0,1161
LEGNANO	0,2671	MEDIGLIA	0,1874	OLEVANO DI LOMELLINA	0,1236	PIEVE D'OLMI	0,0892
LENNA	0,1777	MEDOLAGO	0,1538	OLGIATE COMASCO	0,2000	PIEVE DEL CAIRO	0,1262
LENO	0,1731	MEDOLE	0,1579	OLGIATE MOLGORA	0,1951	PIGRA	0,1386
LENTATE SUL SEVESO	0,2133	MELEGNANO	0,2982	OLGIATE OLONA	0,2071	PINAROLO PO	0,1250
LESMO	0,2533	MELETI	0,1433	OLGINATE	0,1962	PIOLTELLO	0,2787
LEVATE	0,1905	MELLO	0,1116	OLIVA GESSI	0,1413	PISOGNE	0,1770
LEZZENO	0,1670	MELZO	0,3304	OLIVETO LARIO	0,1606	PIUBEGA	0,1339
LIERNA	0,1999	MENAGGIO	0,2403	OLMETTA	0,0892	PIURO	0,1128
LIMBIATE	0,2422	MENCONICO	0,1102	OLMO AL BREMBIO	0,1467	PIZZALE	0,2188
LIMIDO COMASCO	0,1792	MERATE	0,2299	OLTRE IL COLLE	0,1646	PIZZIGHETTONE	0,1199
LIMONE SUL GARDA	0,4828	MERCALLO	0,1626	OLTRESSENDA ALTA	0,1819	PLESIO	0,1515
LINAROLO	0,1379	MERLINO	0,1550	OLTRONA DI SAN MAMETTE	0,1896	POGGIO RUSCO	0,1254
LIPOMO	0,1730	MERONE	0,1650	OME	0,2563	POGGIRIDENTI	0,1265
LIRIO	0,1183	MESE	0,1276	ONETA	0,1588	POGLIANO MILANESE	0,2100
LISCATE	0,2378	MESENZANA	0,1782	ONO SAN PIETRO	0,1342	POGNANA LARIO	0,1766
LISSONE	0,2565	MESERO	0,1771	ONORE	0,1722	POGNANO	0,1868
LIVIGNO	0,6016	MEZZAGO	0,2295	OPERA	0,2896	POLAVENO	0,1742
LIVO	0,0988	MEZZANA BIGLI	0,1130	ORIGGIO	0,2118	POLPENAZZE DEL GARDA	0,2685
LIVRAGA	0,1606	MEZZANA RABATTONI	0,0927	ORINO	0,1692	POMPIANO	0,1358
LOCATE VARESIINO	0,1804	MEZZANINO	0,1278	ORIO LITTA	0,1427	POMPONESCO	0,1279
LOCATE DI TRIULZI	0,2702	MEZZOLDINO	0,1636	ORIO AL SERIO	0,2706	PONCARALE	0,2262
LOCATELLO	0,1623	MILANO	0,4516	ORNAGO	0,2145	PONNA	0,1386
LODI	0,3195	MILZANO	0,1322	ORNICA	0,1467	PONTE LAMBRO	0,1540
LODI VECCHIO	0,2059	MIRADOLLO TERME	0,1285	ORSENGIO	0,1531	PONTE NIZZA	0,0931
LODRINO	0,1349	MISANO DI GERA D'ADDA	0,1793	ORZINUOVI	0,2332	PONTE NOSSA	0,2001
LOGRATO	0,1782	MISINTO	0,2095	ORZIVECCHI	0,1646	PONTE SAN PIETRO	0,2304
LOMAGNA	0,2245	MISSAGLIA	0,2382	OSIO SOPRA	0,2593	PONTE DI LEGNO	0,4209
LOMAZZO	0,1959	MOGGIO	0,1912	OSIO SOTTO	0,2557	PONTE IN VALTELLINA	0,1265
LOMELLO	0,1011	MOGLIA	0,1278	OSNAGO	0,2134	PONTERANICA	0,2893
LONATE CEPPINO	0,1527	MOIO DE' CALVI	0,1467	OSPDALETTO LODIGIANO	0,1520	PONTEVICO	0,1698
LONATE POZZOLO	0,1718	MOLTENO	0,1634	OSPITALETTO	0,2332	PONTI SUL MINCIO	0,2027
LONATO DEL GARDA	0,2581	MOLTRASIO	0,2054	OSSAGO LODIGIANO	0,1664	PONTIDA	0,1731
LONGHENA	0,1393	MONASTEROLO DEL CASTELLO	0,2352	OSSIMO	0,1158	PONTIROLO NUOVO	0,2224
LONGONE AL SEGRINO	0,1566	MONGUZZO	0,1494	OSSONA	0,1788	PONTOGLIO	0,1753
LOSINE	0,1469	MONIGA DEL GARDA	0,4057	OSTIANO	0,1170	PORLEZZA	0,1686
LOVERE	0,2966	MONNO	0,1327	OSTIGLIA	0,1198	PORTALBERA	0,1186
LOVERO	0,1094	MONTAGNA IN VALTELLINA	0,1344	OTTOBIANO	0,1281	PORTO CERESIO	0,1791
LOZIO	0,1369	MONTALTO PAVESE	0,1183	OZZERO	0,1683	PORTO MANTOVANO	0,1633
LOZZA	0,1808	MONTANASO LOMBARDO	0,1753	PADENGHE SUL GARDA	0,3978	PORTO VALTRAVAGLIA	0,2070
LUINO	0,2272	MONTANO LUCINO	0,2003	PADERNO DUGNANO	0,2902	POSTALESI	0,1235
LUISAGO	0,1991	MONTE CREMASCO	0,1276	PADERNO FRANCIACORTA	0,2304	POZZAGLIO ED UNITI	0,1161
LUMEZZANE	0,2139	MONTE ISOLA	0,2218	PADERNO PONCHIELLI	0,0892	POZZO D'ADDA	0,2015
LUNGA VILLA	0,1788	MONTE MARENZO	0,1765	PADERNO D'ADDA	0,2182	POZZOLENGO	0,2018
LURAGO MARINONE	0,1697	MONTABELLO DELLA BATTAGLIA	0,1454	PAGAZZANO	0,1768	POZZUOLO MARTESANA	0,2260
LURAGO D'ERBA	0,1582	MONTECALVO VERSIGLIA	0,0954	PAGNONA	0,1278	PRADALUNGA	0,1859
LURANO	0,1762	MONTEGRINO VALTRAVAGLIA	0,1762	PAISCO LOVENO	0,1104	PRALBOINO	0,1627
LURATE CACCIVIO	0,2002	MONTELLO	0,2078	PAITONE	0,2200	PRATA CAMPORACCIO	0,1338
LUVINATE	0,2059	MONTEMEZZO	0,0946	PALADINA	0,2508	PREDORE	0,2985
LUZZANA	0,1931	MONTESCANO	0,1299	PALAZZAGO	0,2212	PREGNANA MILANESE	0,1926
MACCAGNO CON PINO E VEDDASCA	0,1930	MONTESEGALE	0,1389	PALAZZO PIGNANO	0,1276	PREMANA	0,1610
MACCASTORNA	0,1373	MONTETECCIA	0,2177	PALAZZOLO SULL'OGGIO	0,2620	PREMOLO	0,1888
MACHERIO	0,2356	MONTICELLI BRUSATI	0,2550	PALESTRO	0,0874	PRESEGLIE	0,1430
MACLODDIO	0,1570	MONTICELLI PAVESE	0,1396	PALOSCO	0,1769	PRESEZZO	0,2007
MADDESIMO	0,5227	MONTICELLO BRIANZA	0,1944	PANCARANA	0,1417	PREVALLE	0,2030
MADIGNANO	0,1276	MONTICHIARI	0,2418	PANDINO	0,1747	PRIMALUNA	0,1523
MADONE	0,1642	MONTIRONE	0,2024	PANTIGLIATE	0,2066	PROSERPIO	0,1370
MAGASA	0,1019	MONTODINE	0,0871	PARABIAGO	0,2616	PROVAGLIO VAL SABBIA	0,1030
		MONTORFANO	0,1854	PARATICO	0,2349	PROVAGLIO D'ISEO	0,2365



Elenco, per Regione, dei Comuni e del relativo livello dei canoni di locazione degli immobili

PUEGNAGO SUL GARDA	0,2476	SAN GIULIANO MILANESE	0,2531	SPIRANO	0,1897	VALGAMMA	0,1787
PUMENENGO	0,1684	SAN MARTINO SICCOMARIO	0,1405	SPRIANA	0,1429	VALGOGGIO	0,1531
PUSIANO	0,1583	SAN MARTINO DALL'ARGINE	0,1326	STAGNO LOMBARDO	0,1161	VALGREGHENTINO	0,1690
QUINGENTOLE	0,1218	SAN MARTINO DEL LAGO	0,0795	STAZZONA	0,0997	VALLE LOMELLINA	0,1064
QUINTANO	0,0871	SAN MARTINO IN STRADA	0,1832	STEZZANO	0,2695	VALLE SALIMBENE	0,1278
QUINZANO D'OGGIO	0,1830	SAN NAZZARO VAL CAVARGNA	0,1144	STRADELLA	0,1811	VALLEVE	0,1789
QUISTELLO	0,1325	SAN PAOLO	0,1432	STROZZA	0,1809	VALZO TERME	0,1731
RANCIO VALCUVIA	0,1639	SAN PAOLO D'ARGON	0,2409	SUIARDI	0,1323	VALMADRERA	0,1975
RANCO	0,1901	SAN PELLEGRINO TERME	0,2441	SUEGLIO	0,1353	VALMOREA	0,1869
RANICA	0,2757	SAN ROCCO AL PORTO	0,1429	SUELLO	0,1580	VALNEGRA	0,1552
RANZANICO	0,2172	SAN SIRO	0,1369	SUISIO	0,1833	VALSOLDA	0,1808
RASURA	0,1122	SAN VITTORE OLONA	0,2360	SULBIATE	0,2205	VALTORTA	0,1709
REA	0,1076	SAN ZENO NAVIGLIO	0,2438	SULZANO	0,2133	VALVARRONE	0,1433
REDAVALLE	0,2003	SAN ZENONE AL LAMBRO	0,2047	SUMIRAGO	0,1711	VALVESTINO	0,1019
REDONDESCO	0,1326	SAN ZENONE AL PO	0,1186	SUSTINENTE	0,1218	VANZAGHELLO	0,1825
REMEDELLO	0,1749	SANGIANO	0,1749	SUZZARA	0,1536	VANZAGO	0,2173
RENATE	0,2034	SANNAZZARO DE' BURGONDI	0,1317	TACENO	0,1719	VAPRIO D'ADDA	0,2253
RESCALDINA	0,2175	SANT'ALESSIO CON VIALONE	0,1395	TAINO	0,1957	VARANO BORGHI	0,1739
RETORBIDO	0,1449	SANT'ANGELO LODIGIANO	0,2352	TALAMONA	0,1261	VAREDO	0,2270
REZZAGO	0,0795	SANT'ANGELO LOMELLINA	0,1104	TALEGGIO	0,1695	VARENNA	0,2446
REZZATO	0,2417	SANT'OMOBONO TERME	0,1787	TARTANO	0,1352	VARESE	0,2472
RHO	0,2765	SANTA BRIGIDA	0,1609	TAVAZZANO CON VILLAVESCO	0,2024	VARZI	0,1259
RICENGO	0,0871	SANTA CRISTINA E BISSONE	0,1353	TAVERNERIO	0,1775	VEDANO OLONA	0,1736
RIPALTA ARPINA	0,0940	SANTA GIULETTA	0,1264	TAVERNOLA BERGAMASCA	0,2843	VEDANO AL LAMBRO	0,2960
RIPALTA CREMASCA	0,0940	SANTA MARGHERITA DI	0,1216	TAVERNOLE SUL MELLA	0,1264	VEDESETA	0,1695
RIPALTA GUERINA	0,0940	STAFFORA		TEGLIO	0,1401	VEDUGGIO CON COLZANO	0,1941
RIVA DI SOLT	0,2494	SANTA MARIA HOÈ	0,1837	TELGATE	0,1955	VELESO	0,0986
RIVANAZZANO TERME	0,1508	SANTA MARIA DELLA VERSA	0,0954	TEMU	0,3635	VELEZZO LOMELLINA	0,1011
RIVAROLO MANTOVANO	0,1379	SANTO STEFANO LODIGIANO	0,1384	TERNATE	0,1721	VELLEZZO BELLINI	0,0968
RIVAROLO DEL RE ED UNITI	0,0878	SANTO STEFANO TICINO	0,1997	TERNO DISOLA	0,1836	VENDROGNO	0,1435
RIVOLTA D'ADDA	0,1711	SAREZZO	0,1940	TERRANOVA DEI PASSERINI	0,1390	VENEGONO INFERIORE	0,1685
ROBIATE	0,2408	SARNICO	0,3345	TICENGO	0,0879	VENEGONO SUPERIORE	0,1735
ROBBIO	0,0824	SARONNO	0,2798	TIGNALE	0,2438	VENIANO	0,1950
ROBECCHETTO CON INDUNO	0,1719	SARTIRANA LOMELLINA	0,1064	TIRANO	0,1829	VERANO BRIANZA	0,2224
ROBECCO PAVESE	0,1406	SAVIORE DELL'ADAMELLO	0,1183	TORBOLLE CASAGLIA	0,1793	VERCANA	0,1009
ROBECCO D'OGGIO	0,1161	SCALDASOLE	0,1234	TORLINO VIMERCATI	0,0871	VERCEIA	0,1231
ROBECCO SUL NAVIGLIO	0,1653	SCANDOLARA RAVARA	0,0878	TORNATA	0,0878	VERCURAGO	0,1956
ROCCA SUSELLA	0,1555	SCANDOLARA RIPA D'OGGIO	0,0892	TORNO	0,2200	VERDELLINO	0,2399
ROCCA DE' GIORGI	0,0793	SCANZOROSCIATE	0,2247	TORRAZZA COSTE	0,1508	VERDELLO	0,2228
ROCCAFRANCA	0,1523	SCHIGNANO	0,1681	TORRE BERETTI E CASTELLARO	0,0978	VERDERIO	0,1932
RODANO	0,2062	SCHILPARIO	0,1936	TORRE BOLDONE	0,2882	VERGIATE	0,1739
RODENGO SAIANO	0,2555	SCHIVENOGLIA	0,1218	TORRE PALLAVICINA	0,1810	VERMEZZO CON ZELO	0,1997
RODERO	0,1590	SECUGNAGO	0,1451	TORRE D'ARESE	0,1678	VERNATE	0,1692
RODIGO	0,1450	SEDRANO	0,2040	TORRE D'ISOLA	0,1483	VEROLANUOVA	0,1519
ROGENO	0,1655	SEDRINA	0,1790	TORRE DE' BUSI	0,1680	VEROLAVECCHIA	0,1604
ROGNANO	0,1386	SEGRATE	0,3321	TORRE DE' NEGRI	0,1064	VERRETTO	0,1784
ROGNO	0,1959	SELLERO	0,1168	TORRE DE' PICENARDI	0,0892	VERRUA PO	0,1134
ROGOLO	0,1119	SERVINO	0,1904	TORRE DE' ROVERI	0,2123	VERTEMATE CON MINOPRIO	0,1989
ROMAGNESE	0,0916	SEMIANA	0,1011	TORRE DI SANTA MARIA	0,1011	VERTOVA	0,1961
ROMANENGO	0,0871	SENAGO	0,2363	TORREVECCHIA PIA	0,1419	VERVIO	0,1258
ROMANO DI LOMBARDIA	0,2693	SENGA	0,1411	TORRICELLA VERZATE	0,1413	VESCOVATO	0,1170
RONAGO	0,1676	SENNÀ COMASCO	0,1849	TORRICELLA DEL PIZZO	0,0795	VESTONE	0,1754
RONCADELLE	0,2675	SENNÀ LODIGIANA	0,1396	TOSCOLANO-MADERNO	0,3198	VEZZA D'OGGIO	0,2391
RONCARO	0,1340	SEREGNO	0,2844	TOVO DI SANT'AGATA	0,1188	VIADANA	0,1656
RONCELLO	0,2028	SERGNANO	0,0940	TRADATE	0,1966	VIADANICA	0,1910
RONCO BRIANTINO	0,2168	SERIATE	0,3398	TRAONA	0,1317	VIGANOVATE	0,2308
RONCOBELLO	0,1625	SERINA	0,1809	TRAVACÒ SICCOMARIO	0,1568	VIGANO SAN MARTINO	0,2016
RONCOFERRARO	0,1342	SERLE	0,1685	TRAVAGLIATO	0,2005	VIGANÒ	0,1666
RONCOLA	0,1717	SERMIDE E FELONICA	0,1247	TRAVEDONA-MONATE	0,1726	VIGEVANO	0,2009
ROSASCO	0,1167	SERNIO	0,1288	TREMEZZINA	0,2692	VIGGIÙ	0,1632
ROSATE	0,1897	SERRAVALLE A PO	0,1244	TREMOSINE SUL GARDA	0,2157	VIGNATE	0,2380
ROTA D'IMAGNA	0,1710	SESTO CALENDE	0,1886	TRENZANO	0,1381	VIGOLO	0,1897
ROVATO	0,2605	SESTO SAN GIOVANNI	0,3373	TRESCORE BALNEARIO	0,2601	VILLA BISCOSSI	0,1186
ROVELLASCA	0,2021	SESTO ED UNITI	0,1161	TRESCORE CREMASCO	0,0940	VILLA CARCINA	0,1980
ROVELLO PORRO	0,1889	SETTALA	0,2105	TRESVIO	0,1293	VILLA CORTESE	0,1823
ROVERBELLA	0,1589	SETTIMO MILANESE	0,2681	TREVIGLIO	0,3052	VILLA GUARDIA	0,2099
ROVESCALA	0,0984	SEVESO	0,2511	TREVILO	0,2631	VILLA D'ADDA	0,1811
ROVETTA	0,1929	SILVANO PIETRA	0,1171	TREVISIO BRESCIANO	0,1148	VILLA D'ALMÈ	0,2735
ROZZANO	0,2849	SIRMIONE	0,5315	TREZZANO ROSA	0,2174	VILLA D'OGNA	0,1705
ROÈ VOLCIANO	0,2404	SIRONE	0,1812	TREZZANO SUL NAVIGLIO	0,2344	VILLA DI CHIAVENNA	0,1019
RUDIANO	0,1549	SIRTORI	0,1764	TREZZO SULL'ADDA	0,2352	VILLA DI SERIO	0,2099
SABBIO CHIESE	0,1834	SIZIANO	0,2789	TREZZONE	0,1012	VILLA DI TIRANO	0,1152
SABBIONETA	0,1501	SOIANO DEL LAGO	0,3100	TRIBIANO	0,2145	VILLACHIARA	0,1280
SALA COMACINA	0,2375	SOLARO	0,2289	TRIGOLO	0,0879	VILLANOVA D'ARDENGGHI	0,1492
SALLE MARASINO	0,2267	SOLAROLO RAINERIO	0,0878	TRUCCIO	0,2068	VILLANOVA DEL SILLARO	0,1682
SALERANO SUL LAMBRO	0,1731	SOLBIATE ARNO	0,1691	TRIVOLZIO	0,1516	VILANTERIO	0,1136
SALTRIO	0,1631	SOLBIATE OLONA	0,1722	TROMELLO	0,1366	VILLANUOVA SUL CLISI	0,1960
SALVIROLA	0,0871	SOLBIATE CON CAGNO	0,1739	TRONZANO LAGO MAGGIORE	0,1592	VILLASANTA	0,2292
SALÒ	0,4778	SOLFERRINO	0,1773	TROVO	0,1553	VILLIMPENTA	0,1411
SAMARATE	0,1882	SOLTO COLLINA	0,2200	TRUCCAZZANO	0,2083	VILLONGO	0,2329
SAMOLACO	0,1025	SOLZA	0,1608	TURANO LODIGIANO	0,1390	VILMINORE DI SCALVE	0,1786
SAN BARTOLOMEO VAL CAVARGNA	0,1144	SOMAGLIA	0,1468	TURATE	0,1934	VIMERCATE	0,3051
SAN BASSANO	0,0879	SOMMA LOMBARDO	0,1513	TURBIGO	0,1804	VIMODRONE	0,2546
SAN BENEDETTO PO	0,1335	SOMMO	0,1034	UBIALE CLANEZZO	0,1518	VIGONE	0,2001
SAN CIPRIANO PO	0,1443	SONCINO	0,1192	UBOLDO	0,2076	VISANO	0,1460
SAN COLOMBANO AL LAMBRO	0,1642	SONDALO	0,1479	UGGIATE-TREVANO	0,1782	VISTARINO	0,1078
SAN DAMIANO AL COLLE	0,0984	SONDRIO	0,2202	URAGO D'OGGIO	0,1835	VITTUONE	0,2042
SAN DANIELE PO	0,0892	SONGAVAZZO	0,1927	URGNANO	0,1960	VIZZOLA TICINO	0,1564
SAN DONATO MILANESE	0,3323	SONICO	0,1155	USMATE VELATE	0,2134	VIZZOLO PREDABISSI	0,1936
SAN FELICE DEL BENACO	0,3545	SORDIO	0,1910	VAIANO CREMASCO	0,1276	VOBARNO	0,1644
SAN FERMO DELLA BATTAGLIA	0,2076	SORESINA	0,1334	VAILATE	0,1442	VOGHERA	0,2264
SAN FIORANO	0,1423	SORICO	0,1461	VAL BREMBILLA	0,1543	VOLONGO	0,0892
SAN GENESIO ED UNITI	0,1662	SORISOLE	0,2499	VAL MASINO	0,1381	VOLPARA	0,0793
SAN GERVASIO BRESCIANO	0,1373	SORMANO	0,0855	VAL REZZO	0,1263	VOLTA MANTOVANA	0,1717
SAN GIACOMO FILIPPO	0,1755	SOSPIRO	0,1161	VAL DI NIZZA	0,1236	VOLTIDO	0,0795
SAN GIACOMO DELLE SEGNALE	0,1216	SOTTO IL MONTE GIOVANNI XXIII	0,1764	VALBONDIONE	0,1833	ZANDOBBO	0,2230
SAN GIORGIO BICARELLO	0,1480	SOVERE	0,1867	VALBREMBO	0,2711	ZANICA	0,2121
SAN GIORGIO DI LOMELLINA	0,1354	SOVICO	0,2210	VALBRONA	0,1242	ZAVATTARELLO	0,0980
SAN GIORGIO SU LEGNANO	0,1846	SPASSA	0,1186	VALDIDENTRO	0,3271	ZECCONTE	0,1379
SAN GIOVANNI BIANCO	0,1971	SPINADESCO	0,1161	VALDISOTTO	0,2955	ZELBO	0,0834
SAN GIOVANNI DEL DOSSO	0,1218	SPINEDA	0,0795	VALEGGIO	0,1227	ZELO BUON PERSICO	0,2246
SAN GIOVANNI IN CROCE	0,0888	SPINO D'ADDA	0,1623	VALERA FRATTA	0,1678	ZEME	0,1236
		SPINONE AL LAGO	0,1918	VALFURVA	0,3561	ZENEVREDO	0,1450

Elenco, per Regione, dei Comuni e del relativo livello dei canoni di locazione degli immobili

ZERBO	0,1419	MASSA FERMANA	0,0809	SANTELPIDIO A MARE	0,1448	MAFALDA	0,0709
ZERBOLÒ	0,1557	MASSIGNANO	0,1114	SANTIPPOLITO	0,1432	MATRICE	0,0806
ZIBIDO SAN GIACOMO	0,1946	MATELICA	0,1511	SANTA MARIA NUOVA	0,1161	MIRABELLO SANNITICO	0,1267
ZINASCO	0,1193	MERCATELLO SUL METAURO	0,1592	SANTA VITTORIA IN MATENANO	0,0690	MIRANDA	0,1570
ZOGNO	0,2744	MERCATINO CONCA	0,1560	SARNANO	0,0778	MOLISE	0,0735
ZONE	0,1528	MERGO	0,1199	SASSOCORVARO AUDITORE	0,1597	MONACILIONI	0,0690
REGIONE							
MARCHE							
ACQUALAGNA	0,1554	MOGLIANO	0,1254	SASSOFELTRIO	0,1563	MONTAGANO	0,0950
ACQUASANTA TERME	0,0810	MOMBAROCCHIO	0,1388	SASSOFERRATO	0,1158	MONTAQUILA	0,0880
ACQUAVIVA PICENA	0,1150	MONDARIO	0,1560	SEFRO	0,0460	MONTECILFONE	0,0710
AGUGLIANO	0,1849	MONDOLFO	0,1711	SENGALLIA	0,2747	MONTEFALCONE NEL SANNIO	0,0704
ALTIODONA	0,1296	MONSAMPietro MORICO	0,0844	SERRA SAN QUIRICO	0,0943	MONTELANGO	0,0699
AMANDOLA	0,0778	MONSAMPOLO DEL TRONTO	0,1041	SERRA SANT'ABBONDIO	0,1276	MONTEMITRO	0,0693
ANCONA	0,2970	MONSANO	0,1525	SERRA DE' CONTI	0,1060	MONTENERO VAL COCCHIARA	0,0442
APECCHIO	0,1463	MONTALTO DELLE MARCHE	0,0539	SERRAPETRONA	0,1001	MONTENERO DI BISACCIA	0,1203
APIRO	0,0708	MONTAPPONE	0,0699	SERRAVALLE DI CHIENTI	0,0872	MONTERODUNI	0,0980
APPIGNANO	0,1227	MONTE CAVALLO	0,0682	SERVIGLIANO	0,0767	MONTORIO NEI FRENTANI	0,0699
APPIGNANO DEL TRONTO	0,0752	MONTE CERIGNONE	0,1467	SIROLO	0,2965	MORRONE DEL SANNIO	0,0699
ARCEVIA	0,0882	MONTE GIBERTO	0,0842	SMERILLO	0,0854	ORATINO	0,1151
ARQUATA DEL TRONTO	0,0632	MONTE GRIMANO TERME	0,1595	SPINETOLI	0,1096	PALATA	0,0735
ASCOLI PICENO	0,1743	MONTE PORZIO	0,1593	STAFFOLO	0,1171	PESCHE	0,1570
BARBARA	0,1190	MONTE RINALDO	0,0854	TAVOLETO	0,1485	PESCOLANCIANO	0,1234
BELFORTE ALL'ISAURO	0,1478	MONTE ROBERTO	0,1401	TAVULLIA	0,2009	PESCOPENNATARO	0,0690
BELFORTE DEL CHIENTI	0,1140	MONTE SAN GIUSTO	0,1093	TERRE ROVERESCHE	0,1497	PETACCIATO	0,1284
BELMONTE PICENO	0,0816	MONTE SAN MARTINO	0,0854	TOLENTINO	0,1186	PETRELLA TIFERNINA	0,0928
BELVEDERE OSTRENSE	0,1158	MONTE SAN PIETRANGELI	0,0693	TORRE SAN PATRIZIO	0,0787	PETTORANELLO DEL MOLISE	0,1623
BOLOGNOLA	0,0778	MONTE SAN VITO	0,1583	TRECASTELLI	0,1216	PIETRABONDANTE	0,1234
BORGO PACE	0,1546	MONTE URANO	0,1210	TREIA	0,1099	PIETRACATELLA	0,0695
CAGLI	0,1415	MONTE VIDON COMBATTE	0,0682	URBANIA	0,1606	PIETRACUPA	0,0699
CALDAROLA	0,1140	MONTE VIDON CORRADO	0,0495	URBINO	0,2214	PIZZONE	0,1227
CAMERANO	0,1647	MONTECALVO IN FOGLIA	0,1532	URBISAGLIA	0,1121	POGGIO SANNITA	0,0704
CAMERATA PICENA	0,1307	MONTECAROTTO	0,1228	USSITA	0,0632	PORTOCANNONE	0,0815
CAMERINO	0,0460	MONTECASSIANO	0,1297	VALFORNACE	0,0650	POZZILLI	0,0980
CAMPOTRONE	0,1110	MONTECICCARDO	0,1479	VALLEFUGLIA	0,1496	PROVIDENTI	0,0699
CAMPOROTONDO DI FIATRONE	0,1116	MONTECOSARO	0,1495	VENAROTTA	0,0810	RICCIA	0,0835
CANTIANO	0,1263	MONTEDINOVE	0,0617	VISSO	0,1091	RIONERO SANNITICO	0,0442
CARASSAI	0,0621	MONTEFALCONE APPENNINO	0,0854	REGIONE			
CARPEGNA	0,1449	MONTEFANO	0,1121	MOLISE			
CARTOCETO	0,1739	MONTEFELCINO	0,1480	ACQUAVIVA COLLECROCE	0,0714	RIPABOTTONI	0,0699
CASTEL DI LAMA	0,0927	MONTEFIORE DELL'ASO	0,0944	ACQUAVIVA D'ISERNIA	0,1227	RIPALIMOSANI	0,1412
CASTELBELLINO	0,1145	MONTEFORTINO	0,0835	AGNONE	0,1243	ROCCAMANDOLFI	0,0750
CASTELFIDARDO	0,2674	MONTEGALLO	0,0854	BAGNOLI DEL TRIGNO	0,0693	ROCCASICURA	0,1140
CASTELLEONE DI SUASA	0,1016	MONTEGIORGIO	0,0754	BARANELLO	0,1188	ROCCAVIVARA	0,0739
CASTELPLANIO	0,1161	MONTEGRANARO	0,1132	BELMONTE DEL SANNIO	0,0690	ROCCHETTA A VOLTURNO	0,1227
CASTELRAIMONDO	0,0794	MONTELABBATE	0,1555	BOJANO	0,1120	ROTELLO	0,0732
CASTEL SANTANGELO SUL NERA	0,0778	MONTELEONE DI FERMO	0,0854	BONERRO	0,0743	SALCITO	0,0704
CASTIGNANO	0,0677	MONTELUPONE	0,1312	BUSSO	0,0923	SAN BIASE	0,0699
CASTORANO	0,0844	MONTEMARCIANO	0,2387	CAMPOBASSO	0,2022	SAN FELICE DEL MOLISE	0,0709
CERRETO D'ESI	0,0964	MONTEMONACO	0,0632	CAMPOCHIARO	0,0855	SAN GIACOMO DEGLI SCHIAVONI	0,1182
CESSAPALOMBO	0,1190	MONTEPRANDONE	0,1319	CAMPOLIPIETRA	0,1200	SAN GIOVANNI IN GALDO	0,0857
CHIARAVALLE	0,1241	MONTERRUBBIANO	0,0945	CAMPOLIETO	0,0769	SAN GIULIANO DEL SANNIO	0,0762
CINGOLI	0,1135	MONTOTTONE	0,0798	CAMPOMARINO	0,1209	SAN GIULIANO DI PUGLIA	0,0610
CIVITANOVA MARCHE	0,2245	MORRO D'ALBA	0,1290	CANTALUPO NEL SANNIO	0,0968	SAN MARTINO IN PENSI LIS	0,0907
COLLI AL METAURO	0,1586	MORROVALLE	0,1433	CAPRACOTTA	0,0690	SAN MASSIMO	0,0968
COLLI DEL TRONTO	0,0874	MUCCIA	0,0682	CAROVILLI	0,1570	SAN PIETRO AVELLANA	0,0690
COLMURANO	0,1116	NUMANA	0,2939	CARPINONE	0,1570	SAN POLO MATESE	0,0806
COMUNANZA	0,0853	OFFAGNA	0,1569	CASACALENDA	0,0889	SANT'AGAPITO	0,1031
CORINALDO	0,1200	OFFIDA	0,0871	CASALCIPRANO	0,0766	SANT'ANGELO LIMOSANO	0,0699
CORRIDONIA	0,1650	ORTEZZANO	0,1105	CASTEL SAN VINCENTE	0,1227	SANT'ANGELO DEL PESCO	0,0690
COSSIGNANO	0,0844	OSIMO	0,2820	CASTEL DEL GIUDICE	0,0690	SANTELENA SANNITA	0,0735
CUPRA MARITTIMA	0,2233	OSTRA	0,1304	CASTELBOTTACCIO	0,0699	SANT'ELIA A PIANISI	0,0692
CUPRAMONTANA	0,1235	OSTRA VETERE	0,1099	CASTELLINO DEL BIFERNO	0,0699	SANTA CROCE DI MAGLIANO	0,0762
ESANATOGHIA	0,0794	PALMIANO	0,0854	CASTELMAURO	0,0729	SANTA MARIA DEL MOLISE	0,0968
FABRIANO	0,1168	PEDASO	0,1553	CASTELPETROSO	0,1570	SCAPOLI	0,1227
FALCONARA MARITTIMA	0,1752	PEGLIO	0,1541	CASTELPIZZUTO	0,1031	SEFINO	0,1035
FALERONE	0,0754	PENNA SAN GIOVANNI	0,0895	CASTELVERRINO	0,0690	SESSANO DEL MOLISE	0,0912
FANO	0,2080	PERGOLA	0,1492	CASTROPIGNANO	0,0848	SESTO CAMPANO	0,1007
FERMIGNANO	0,1571	PESARO	0,2478	CERCEMAGGIORE	0,0869	SPINETE	0,0755
FERMO	0,1643	PETRIANO	0,1450	CERCEPICCOLA	0,0984	TAVENNA	0,0704
FIASTRA	0,1188	PETRIOLO	0,1165	CERRO AL VOLTURNO	0,0442	TERMOLI	0,2002
FILOTRANO	0,1484	PIANDIMELETO	0,1021	CHIAUCI	0,0893	TORELLA DEL SANNIO	0,0735
FIUMINATA	0,0649	PIETRARUBBIA	0,1452	CIVITACAMPOMARANO	0,0699	TORO	0,0705
FOLIGNANO	0,1259	PIEVE TORINA	0,0872	CIVITANOVA DEL SANNIO	0,0893	TRIVENTO	0,0896
FORCE	0,0653	PIOBBICO	0,1520	COLLE D'ANCHISE	0,0771	TUFARA	0,0852
FOSSOMBRONE	0,1681	PIORACO	0,0649	COLLETORTO	0,0770	URURI	0,0707
FRANCAVILLA D'ETE	0,0693	POGGIO SAN MARCELLO	0,0970	COLLI A VOLTURNO	0,1707	VASTOGIRARDI	0,1243
FRATTE ROSA	0,1380	POGGIO SAN VICINO	0,1027	CONCA CASALE	0,1058	VENAFRO	0,1325
FRONTINO	0,1392	POLLENZA	0,1186	DURONIA	0,0893	VINCHATURO	0,1113
FRONTONE	0,1144	POLVERIGI	0,1622	FERRAZZANO	0,1770	REGIONE	
GABRICE MARE	0,3045	PONZANO DI FERMO	0,1018	FILIGNANO	0,1039	PIEMONTE	
GAGLIOLE	0,0794	PORTO RECANATI	0,2762	FORLÌ DEL SANNIO	0,0442	ACCEGLIO	0,1302
GENGA	0,0958	PORTO SAN GIORGIO	0,3460	FORNELLI	0,1707	ACQUI TERME	0,1973
GRADARA	0,2134	PORTO SANT'ELPIDIO	0,2101	FOSSALTO	0,0836	AGLIANO TERME	0,0517
GROTTAMMARE	0,2293	POTENZA PICENA	0,1804	FROSOLONE	0,0755	AGLIÈ	0,1404
GROTTAZZOLINA	0,0797	RAPAGNANO	0,0830	GAMBATESA	0,0869	AGRATE CONTURBIA	0,1162
GUALDO	0,1166	RECANATI	0,1909	GILDONE	0,0766	AILOCHE	0,0735
ISOLA DEL PIANO	0,1456	RIPATRANSONE	0,1009	GUARDIAFIERA	0,0849	AIRASCA	0,1895
JESI	0,1954	RIPE SAN GINESIO	0,1116	GUARDIAREGIA	0,0902	AISONA	0,1562
LAPEDONA	0,0734	ROCCAFLUVIONE	0,0632	GIGLIONESI	0,0985	ALA DI STURA	0,1014
LORETO	0,2971	ROSORA	0,1115	ISERNIA	0,1707	ALAGNA VALESIESA	0,3777
LORO PICENO	0,0919	ROTELLA	0,0653	JELSI	0,0739	ALBA	0,2522
LUNANO	0,1466	SAN BENEDETTO DEL TRONTO	0,2785	LARINO	0,0886	ALBANO VERCELLESE	0,0777
MACERATA	0,1757	SAN COSTANZO	0,1571	LIMOSANO	0,0769	ALBARETTO DELLA TORRE	0,1516
MACERATA FELTRIA	0,1573	SAN GINESIO	0,1140	LONGANO	0,1054	ALBERA LIGURE	0,0812
MAGLIANO DI TENNA	0,0801	SAN LORENZO IN CAMPO	0,1435	LUCITO	0,0818	ALBIANO D'IVREA	0,0697
MAIOLATI SPONTINI	0,1340	SAN MARCELLO	0,1375	LUPARA	0,0699	ALBUGNANO	0,0404
MALTIGNANO	0,0798	SAN PAOLO DI JESI	0,0939	MACCHIA VALFORTORE	0,0680	ALESSANDRIA	0,1798
		SAN SEVERINO MARCHE	0,1511	MACCHIA D'ISERNIA	0,1623	ALFIANO NATTA	0,0913
		SANT'ANGELO IN PONTANO	0,0699	MACCHIAGODENA	0,0755	ALICE BEL COLLE	0,1102
		SANT'ANGELO IN VADO	0,1547			ALLUCE CASTELLO	0,0913
						ALLUVIONI PIOVERA	0,1430
						ALMESE	0,2035



Elenco, per Regione, dei Comuni e del relativo livello dei canoni di locazione degli immobili

ALPETTE	0,0984	BORGOMEZZAVALLE	0,0808	CASALE CORTE CERRO	0,1134	CHIUSANO D'ASTI	0,0275
ALPIGNANO	0,2710	BORGONE SUSA	0,1324	CASALE MONFERRATO	0,1800	CHIVASSO	0,2309
ALTAVILLA MONFERRATO	0,0739	BORGORATTO ALESSANDRINO	0,1068	CASALEGGIO BOIRO	0,1332	CICONIO	0,1450
ALTO	0,1444	BORGOSIESA	0,1912	CASALEGGIO NOVARA	0,0882	CIGLIANO	0,1436
ALTO SERMENZA	0,1494	BORRIANA	0,0688	CASALGRASSO	0,1518	CIGLIE	0,1767
ALZANO SCRIVIA	0,1232	BOSCO MARENGO	0,1417	CASALINO	0,0704	CINAGLIO	0,0160
AMENO	0,1374	BOSCONERO	0,1455	CASALNOCCETO	0,1449	CINTANO	0,0984
ANDEZENO	0,1910	BOSIA	0,1731	CASALVOLONE	0,0883	CINZANO	0,1372
ANDORNO MICCA	0,0727	BOSIO	0,1400	CASANOVA ELVO	0,0728	CIRIÉ	0,2717
ANDRATE	0,0574	BOSSOLASCO	0,1390	CASAPINTA	0,0612	CISSONE	0,1722
ANGROGNA	0,1284	BOVES	0,1900	CASASCO	0,1089	CISTERNA D'ASTI	0,0457
ANTIGNANO	0,0248	BOZZOLE	0,1115	CASCINETTE DIVREIA	0,0615	CIVIASCO	0,0901
ANTRONA SCHIERANCO	0,1062	BRA	0,1840	CASELETTE	0,1916	CLAVESANA	0,1767
ANZOLA D'OSSOLA	0,0926	BRANDIZZO	0,2187	CASELLE TORINESE	0,2686	CLAVIERE	0,5083
ARAMENGO	0,0423	BRIAGLIA	0,1745	CASORZO	0,0485	COASSOLO TORINESE	0,1113
ARBORIO	0,0941	BRICHERASIO	0,1342	CASSANO SPINOLA	0,1233	COAZZE	0,1516
ARGENTERA	0,1592	BRIGA ALTA	0,1270	CASSINASCO	0,0285	COAZZOLO	0,0714
ARGUELLO	0,1486	BRIGA NOVARESE	0,1451	CASSINE	0,1224	COCCONATO	0,0452
ARIGNANO	0,1885	BRIGNANO-FRASCATA	0,1041	CASSINELLE	0,1237	COGGIOLA	0,0812
ARIZZANO	0,1909	BRIONA	0,0691	CASTAGNETO PO	0,1714	COLAZZA	0,1327
ARMENO	0,1313	BRONDELLO	0,1777	CASTAGNETO	0,1466	COLLEGNO	0,3104
AROLA	0,0798	BROSSASCO	0,1777	CASTAGNOLE MONFERRATO	0,0296	COLLERETTO CASTELNUOVO	0,0838
ARONA	0,1767	BROSSO	0,0565	CASTAGNOLE PIEMONTE	0,1429	COLLERETTO GIACOSA	0,0633
ARQUATA SCRIVIA	0,1354	BROVELLO-CARPUGNINO	0,1422	CASTAGNOLE DELLE LANZE	0,0514	COLLOBIANO	0,0777
ASIGLIANO VERCELLESE	0,0913	BROZOLO	0,1064	CASTEL BOGLIONE	0,0325	COMIGNAGO	0,0713
ASTI	0,1530	BRUINO	0,2213	CASTEL ROCCHERO	0,0588	CONDOVE	0,1576
AURANO	0,0648	BRUNO	0,0471	CASTELDELFINO	0,1557	CONIOLO	0,1084
AVIGLIANA	0,2448	BRUSASCO	0,1598	CASTELL'ALFERO	0,0385	CONZANO	0,0916
AVOLASCA	0,0961	BRUSENGO	0,0978	CASTELLAMONTE	0,1669	CORIO	0,1184
AZGLIO	0,0776	BRUZZOLO	0,1284	CASTELLANIA COPPI	0,0921	CORNELLANO D'ALBA	0,1575
AZZANO D'ASTI	0,0393	BUBBIO	0,0470	CASTELLAR GUIDOBONO	0,1296	CORSIONE	0,0165
BACENO	0,1235	BURIASCO	0,1465	CASTELLAZZO BORMIDA	0,1351	CORTANDONE	0,0175
BAGNASCO	0,1317	BURLO	0,0693	CASTELLAZZO NOVARESE	0,0675	CORTANZE	0,0238
BAGNOLO PIEMONTE	0,1544	BURONZO	0,0998	CASTELLERO	0,0111	CORTAZZONE	0,0209
BAIRO	0,1464	BUSANO	0,1466	CASTELLETO CERVO	0,0766	CORTEMILIA	0,1475
BALANGERO	0,1612	BUSCA	0,1895	CASTELLETO MERLI	0,0954	CORTIGLIONE	0,0321
BALDICHIERI D'ASTI	0,0306	BUSSOLENO	0,1348	CASTELLETO MOLINA	0,0416	COSSANO BELBO	0,1450
BALDISSERO CANAVESE	0,1022	BUTTIGLIERA ALTA	0,2202	CASTELLETO MONFERRATO	0,1176	COSSANO CANAVESE	0,0529
BALDISSERO TORINESE	0,2175	BUTTIGLIERA D'ASTI	0,0582	CASTELLETO STURA	0,1728	COSSATO	0,1224
BALDISSERO D'ALBA	0,1831	CABELLA LIGURE	0,1215	CASTELLETO UZZONE	0,1406	COSSOGNO	0,1144
BALME	0,1129	CAFASSE	0,1627	CASTELLETO D'ERRO	0,1023	COSSOMBRATO	0,0274
BALMUCCIA	0,0896	CALAMANDRANA	0,0353	CASTELLETO D'ORBA	0,1485	COSTA VESCOVATO	0,1126
BALOCCO	0,1036	CALASCA-CASTIGLIONE	0,0928	CASTELLETO SOPRA TICINO	0,1572	COSTANZANA	0,1167
BALZOLA	0,1039	CALLABIANA	0,0624	CASTELLINALE D'ALBA	0,1722	COSTIGLIOLE SALUZZO	0,1832
BANCHETTE	0,0955	CALLIANO	0,0273	CASTELLINO TANARO	0,1767	COSTIGLIOLE D'ASTI	0,0513
BANNO ANZINO	0,0910	CALOSSO	0,0563	CASTELLO DI ANNONE	0,0443	CRAVAGLIANA	0,0880
BARBANIA	0,1258	CALTIGNAGA	0,1127	CASTELMAGNO	0,1754	CRAVANZANA	0,1731
BARBARESCO	0,1773	CALUSO	0,1614	CASTELNUOVO BELBO	0,0318	CRAVEGGIA	0,1710
BARDONECCHIA	0,6179	CAMAGNA MONFERRATO	0,0862	CASTELNUOVO BORMIDA	0,0967	CREMOLINO	0,1642
BARENGO	0,0662	CAMANDONA	0,0607	CASTELNUOVO CALCEA	0,0238	CRESCENTINO	0,1470
BARGE	0,1601	CAMBIANO	0,2314	CASTELNUOVO DON BOSCO	0,0634	CRESSA	0,0708
BAROLO	0,1617	CAMBIASCA	0,1613	CASTELNUOVO NIGRA	0,0720	CREVACUORE	0,0868
BARONE CANAVESE	0,1230	CAMPURZANO	0,0817	CASTELNUOVO SCRIVIA	0,1749	CREVOLADOSSOLA	0,1347
BASALUZZO	0,1634	CAMERANA	0,1440	CASTELNUOVO DI CEVA	0,1385	CRISSOLO	0,1497
BASSIGNANA	0,1541	CAMERANO CASASCO	0,0135	CASTELSPINA	0,1161	CRODO	0,1156
BASTIA MONDOVI	0,1775	CAMERI	0,1176	CASTIGLIONE FALLETTO	0,1545	CROVA	0,0952
BATTIFOLLO	0,1366	CAMINO	0,1013	CASTIGLIONE TINELLA	0,1436	CUCEGLIO	0,1138
BAVENO	0,2400	CAMPERTOGNO	0,2715	CASTIGLIONE TORINESE	0,2046	CUMIANA	0,2286
BEE	0,1630	CAMPIGLIA CERVO	0,0493	CASTINO	0,1442	CUNEO	0,2290
BEINASCO	0,2134	CAMPIGLIONE FENILE	0,1389	CAVAGLIETTO	0,0757	CUNICO	0,0194
BEINETTE	0,1746	CANALE	0,1590	CAVAGLIO D'AGOGNA	0,0644	CUORGNÈ	0,1590
BELFORTE MONFERRATO	0,1462	CANDELO	0,1019	CAVAGLIA	0,0904	CUREGGIO	0,0912
BELGIRATE	0,1885	CANDIA CANAVESE	0,1302	CAVAGNOLO	0,1631	CURINO	0,0588
BELLINO	0,1464	CANDIOLO	0,2587	CAVALLERLEONE	0,1488	DEMONTE	0,1807
BELLINZAGO NOVARESE	0,1209	CANELLI	0,0839	CAVALLERMAGGIORE	0,1802	DENICE	0,0713
BELVEDERE LANGHE	0,1839	CANISCHIO	0,1247	CAVALLIRIO	0,1130	DERNICE	0,0967
BELVEGLIO	0,0283	CANNERO RIVIERA	0,2516	CAVATORE	0,1085	DESANA	0,0761
BENE VAGIENNA	0,1617	CANNOBIO	0,2645	CAVOUR	0,1697	DIANO D'ALBA	0,1798
BENEVELLO	0,1752	CANOSIO	0,1754	CELLA MONTE	0,0825	DIVIGNANO	0,0836
BENNA	0,0870	CANTALUPA	0,1775	CELLARENGO	0,0655	DOGLIANI	0,1621
BERGAMASCO	0,1051	CANTALUPO LIGURE	0,1097	CELLE ENOMONDO	0,0189	DOMODOSSOLA	0,1693
BERGOLO	0,1340	CANTARANA	0,0187	CELLE DI MACRA	0,1754	DONATO	0,0698
BERNEZZO	0,1874	CANTOIRA	0,1078	CELLIO CON BREIA	0,0849	DORMELLETO	0,1812
BERZANO DI SAN PIETRO	0,0414	CAPRAUNA	0,1673	CENTALLO	0,1858	DORZANO	0,0789
BERZANO DI TORTONA	0,1132	CAPREZZO	0,0845	CEPPO MORELLI	0,0907	DRONERO	0,1828
BEURA-CARDEZZA	0,1133	CAPRIATA D'ORBA	0,1545	CERANO	0,1142	DRUENTO	0,2227
BIANDRATE	0,1155	CAPRIE	0,1444	CERCENASCO	0,1644	DRUOGNO	0,1489
BIANZÈ	0,0941	CAPRIGLIO	0,0302	CERES	0,1166	DUSINO SAN MICHELE	0,0235
BIBIANA	0,1183	CAPRILE	0,0642	CERESETO	0,0989	ELVA	0,1464
BIELLA	0,1788	CARAGLIO	0,1874	CERESOLE ALBA	0,1709	ENTRACQUE	0,1943
BIOGLIO	0,0708	CARAMAGNA PIEMONTE	0,1709	CERESOLE REALE	0,1476	ENVIE	0,1807
BISTAGNO	0,1486	CARAVINO	0,0473	CERRETO GRUE	0,1083	EXILLIES	0,1083
BOBBIO PELLICE	0,0975	CARBONARA SCRIVIA	0,1313	CERRETO D'ASTI	0,0180	FABBRICA CURONE	0,1020
BOCA	0,0782	CARCOFORO	0,1279	CERRETO LANGHE	0,1722	FARA NOVARESE	0,0857
BOCCIOLETO	0,0829	CARDÈ	0,1479	CERRINA MONFERRATO	0,1211	FARIGLIANO	0,1807
BOGNANCO	0,0834	CAREMA	0,0573	CERRIONE	0,0825	FAULE	0,1518
BOGOGNO	0,1325	CARENTINO	0,1056	CERRO TANARO	0,0360	FAVRIA	0,1584
BOLLENGO	0,0752	CARESANA	0,1167	CERVASCA	0,1921	FEISOGGIO	0,1343
BOLZANO NOVARESE	0,1154	CARESANABLOT	0,1214	CERVATTO	0,0761	FELETTO	0,1449
BONVICINO	0,1343	CAREZZANO	0,1039	CERVERE	0,1997	FELIZZANO	0,1253
BORGARO TORINESE	0,2495	CARIGNANO	0,2170	CESANA TORINESE	0,4627	FENESTRELLE	0,1289
BORGHETTO DI BORBERA	0,1433	CARISIO	0,1077	CESARA	0,1066	FERRERE	0,0223
BORGIALLO	0,1190	CARMAGNOLA	0,2439	CESSOLE	0,0438	FIANO	0,1985
BORGO SAN DALMAZZO	0,1974	CARPENETO	0,1515	CEVA	0,1374	FIORANO CANAVESE	0,0586
BORGO SAN MARTINO	0,1154	CARPIGNANO SESIA	0,0830	CHERASCO	0,1677	FOBELLO	0,0826
BORGO TICINO	0,1078	CARREGA LIGURE	0,0695	CHIALAMBERTO	0,0991	FOGLIZZO	0,1381
BORGO VERCELLI	0,1170	CARROSSIO	0,1123	CHIANOCCHIO	0,1321	FONTANETO D'AGOGNA	0,0748
BORGO D'ALE	0,0941	CARRÙ	0,1899	CHIAVERANO	0,0624	FONTANETTO PO	0,0761
BORGOFRANCO DIVREIA	0,0512	CARTIGNANO	0,1828	CHIERI	0,2505	FONTANILE	0,0622
BORGOLAVEZZARO	0,0945	CARTOSIO	0,1224	CHIESANUOVA	0,1011	FORMAZZA	0,1356
BORGOMALE	0,1731	CASAL CERMELLI	0,1300	CHIOMONTE	0,1190	FORMIGLIANA	0,0828
BORGOMANERO	0,1602	CASALBELTRAME	0,0861	CHIUSA DI PESIO	0,1738	FORNO CANAVESE	0,1203
BORGOMASINO	0,0553	CASALBORGONE	0,1340	CHIUSA DI SAN MICHELE	0,1433	FOSSANO	0,1970



Elenco, per Regione, dei Comuni e del relativo livello dei canoni di locazione degli immobili

FRABOSA SOPRANA	0,1768	LOMBARDORE	0,1927	MONTANARO	0,1460	PELLA	0,1667
FRABOSA SOTTANA	0,1786	LOMBRIASCO	0,1362	MONTANERA	0,1807	PENANGO	0,0402
FRACONALTO	0,1016	LORANZÈ	0,0817	MONTECASTELLO	0,1222	PERLETTO	0,1272
FRANCAVILLA BISIO	0,1283	LOREGLIA	0,0661	MONTECHIARO D'ACQUI	0,1084	PERLO	0,1406
FRASCARO	0,0974	LOZZOLO	0,0992	MONTECHIARO D'ASTI	0,0425	PEROSA ARGENTINA	0,1438
FRASSINELLO MONFERRATO	0,0908	LU E CUCCARO MONFERRATO	0,1236	MONTECRETESE	0,1120	PEROSA CANAVESE	0,0531
FRASSINETO PO	0,1091	LUSERNA SAN GIOVANNI	0,1356	MONTEGHICO	0,1121	FERRERO	0,1197
FRASSINETTO	0,1025	LUSERNETTA	0,1214	MONTEGROSSO D'ASTI	0,0296	PERTENGO	0,0932
FRASSINO	0,1807	LUSIGLIE	0,1273	MONTELUPO ALBESE	0,1545	PERTUSIO	0,1260
FRESNARA	0,1254	MACELLO	0,1382	MONTEMAGNO	0,0215	PESSINETTO	0,1032
FRINCO	0,0644	MACRA	0,1754	MONTEMALE DI CUNEO	0,1777	PETTENASCO	0,1632
FRONT	0,1430	MACUGNAGA	0,2166	MONTEMARZINO	0,0999	PETTINENGO	0,0659
FROSSASCO	0,2258	MADONNA DEL SASSO	0,1028	MONTEROSSO GRANA	0,1777	PEVERAGNO	0,1698
FRUGAROLO	0,1393	MAGGIORA	0,0970	MONTESCHENO	0,0816	PEZZANA	0,1044
FUBINE MONFERRATO	0,1363	MAGLIANO ALFIERI	0,1527	MONTEU ROERO	0,1561	PEZZOLO VALLE UZZONE	0,1313
GABIANO	0,0834	MAGLIANO ALPI	0,1767	MONTEU DA PO	0,1329	PIANEZZA	0,2491
GAGLIANICO	0,1133	MAGLIONE	0,0655	MONTENZEMOLO	0,1385	PIANFEI	0,1745
GAIOLA	0,1777	MAGNANO	0,0649	MONTICELLO D'ALBA	0,1570	PIASCO	0,1777
GALLIATE	0,1457	MALESCO	0,1429	MONTIGLIO MONFERRATO	0,0868	PIATTO	0,0693
GAMALERO	0,1050	MALVICINO	0,0830	MONTÀ	0,1493	PIEA	0,0166
GAMBASCA	0,1777	MANDELLO VITTA	0,0925	MORANO SUL PO	0,1246	PIEDICAVVALLO	0,1017
GARBAGNA	0,1232	MANGO	0,1722	MORANSENGO	0,0131	PIEDIMULERA	0,1077
GARBAGNA NOVARESE	0,0949	MANTA	0,1790	MORBELLO	0,1085	PIETRA MARAZZI	0,1522
GARESSIO	0,1546	MAPPANO	0,2281	MORETTA	0,1479	PIETRAPORZIO	0,1798
GARGALLO	0,1223	MARANNO TICINO	0,1054	MORIONDO TORINESE	0,1523	PIEVE VERGONTE	0,0913
GARZIGLIANA	0,1313	MARANZANA	0,0464	MORNESE	0,1188	PILA	0,2724
GASSINO TORINESE	0,1974	MARENE	0,1802	MOROZZO	0,1745	PINASCA	0,1298
GATTICO-VERUNO	0,1133	MARENTINO	0,1654	MORSASCO	0,1341	PINEROLO	0,2036
GATTINARA	0,1412	MARETTO	0,0193	MOTTA DE CONTI	0,0913	PINO TORINESE	0,2512
GAVI	0,1456	MARGARITA	0,1698	MOTTALCIATA	0,0887	PINO D'ASTI	0,0140
GENOLA	0,1807	MARMORA	0,1829	MURAZZANO	0,1745	PIOBESI TORINESE	0,2253
GERMAGNANO	0,1327	MARSAGLIA	0,1767	MURELLO	0,1488	PIOBESI D'ALBA	0,1701
GERMAGNO	0,0756	MARTINIANA PO	0,1798	MURISENGO	0,1136	PIODE	0,2544
GHEMME	0,0920	MASERA	0,1266	MUZZANO	0,0823	PIOSSASCO	0,2917
GHIFFA	0,2040	MASIO	0,1261	NARZOLE	0,1583	PIOVÀ MASSAIA	0,0197
GHISLARENGO	0,0917	MASSAZZA	0,0698	NEBBIUONO	0,1328	PIOZZO	0,1777
GIAGLIONE	0,1160	MASSELLO	0,1308	NEIVE	0,1436	PISANO	0,1173
GIAROLE	0,1098	MASSERANO	0,0883	NETRO	0,0730	PISCINA	0,1924
GIAVENO	0,1996	MASSINO VISCONTI	0,1317	NEVIGLIE	0,1701	PIVERONE	0,0585
GIFFLENGA	0,0830	MASSIOLA	0,0626	NIBBIOLA	0,0937	POCAPAGLIA	0,1712
GIGNESE	0,1595	MATHI	0,1465	NICHELINO	0,2252	POGNO	0,1032
GIVOLETTO	0,1973	MATTIE	0,0985	NIELLA BELBO	0,1385	POIRINO	0,1853
GORZEGNO	0,1313	MAZZÈ	0,1193	NIELLA TANARO	0,1745	POLLONE	0,1186
GOTTASECCA	0,1313	MEANA DI SUSÀ	0,1122	NIZZA MONFERRATO	0,0676	POLONGHERA	0,1553
GOVONE	0,1310	MEINA	0,1644	NOASCA	0,1217	POMARETTO	0,1397
GOZZANO	0,1186	MELAZZO	0,1240	NOLE	0,1735	POMARO MONFERRATO	0,1098
GRAGLIA	0,0854	MELLE	0,1798	NOMAGLIO	0,0458	POMBIA	0,0997
GRANA	0,0160	MERANA	0,0709	NONE	0,2196	PONDERANO	0,1149
GRANOZZO CON MONTICELLO	0,0858	MERCENASCO	0,1154	NONIO	0,1095	PONT-CANAVESE	0,1193
GRAVELLONA TOCE	0,1248	MERGOZZO	0,1374	NOVALESA	0,0989	PONTECHIANALE	0,1442
GRAVERE	0,1080	MEZZANA MORTIGLIENGO	0,0596	NOVARA	0,1853	PONTECURONE	0,1522
GRAZZANO BADOGLIO	0,0226	MEZZEMILE	0,1002	NOVELLO	0,1545	PONTESTURA	0,1163
GREGGIO	0,0757	MEZZOMERICO	0,0888	NOVATE	0,2092	PONTI	0,1079
GREMIASCO	0,0923	MIAGLIANO	0,0800	NOVIGLIONE	0,1407	PONZANO MONFERRATO	0,1190
GRIGNASCO	0,1415	MIASINO	0,1595	OCCHIEPPO INFERIORE	0,1049	PONZONE	0,1304
GRINZANE CAVOUR	0,1575	MIAZZINA	0,1194	OCCHIEPPO SUPERIORE	0,1235	PORTACOMARO	0,0274
GROGNARDO	0,1089	MIRABELLO MONFERRATO	0,1208	OCCIMIANO	0,1317	PORTE	0,1520
GRONDONA	0,1034	MOASCA	0,0235	ODALENGO GRANDE	0,0965	PORTULA	0,0749
GROSCAVALLO	0,1124	MOIOLA	0,1798	ODALENGO PICCOLO	0,0976	POSTUA	0,1007
GROSSO	0,1527	MOLARE	0,1672	OGGEBBIO	0,1968	POZZOL GROPPA	0,0882
GRUGLIASCO	0,2724	MOLINO DEI TORTI	0,1330	OGLIANICO	0,1391	POZZOLO FORMIGARO	0,1598
GUARDABOSONE	0,0991	MOLLIA	0,2677	OLCENENGO	0,0932	PRADLEVES	0,1706
GUARENÈ	0,1701	MOMBALDONE	0,0250	OLDENICO	0,0777	PRAGELATO	0,2985
GUAZZORA	0,1333	MOMBARCARO	0,1406	OLEGGIO	0,1648	PRALI	0,2384
GURRO	0,0710	MOMBARUZZO	0,0536	OLEGGIO CASTELLO	0,0936	PRALORMO	0,1683
IGLIANO	0,1313	MOMBASIGLIO	0,1767	OLIVOLA	0,0785	PRALUNGO	0,0797
INCISA SCAPACCINO	0,0438	MOMBELLO MONFERRATO	0,0868	OLMO GENTILE	0,0260	PRAMOLLO	0,1298
INGRIA	0,0996	MOMBELLO DI TORINO	0,1575	OMEGNA	0,1536	PRAROLO	0,1066
INTRAGNA	0,0648	MOMBERCELLI	0,0303	ONCINO	0,1517	PRAROSTINO	0,1334
INVERSO PINASCA	0,1350	MOMO	0,1264	ORBASSANO	0,2752	PRASCO	0,1305
INVORIO	0,0996	MOMPANTERO	0,1145	ORIO CANAVESE	0,1275	PRASCORSANO	0,1283
ISASCA	0,1706	MOMPERONE	0,1020	ORMEA	0,1814	PRATIGLIONE	0,1271
ISOLA SANT'ANTONIO	0,1305	MONALE	0,0330	ORNAVASSO	0,1031	PRATO SESIA	0,1192
ISOLA D'ASTI	0,0623	MONASTERO BORMIDA	0,0408	ORSARA BORMIDA	0,1315	PRAY	0,0803
ISOLABELLA	0,1239	MONASTERO DI LANZO	0,0881	ORTA SAN GIULIO	0,1712	PRAZZO	0,1509
ISSIGLIO	0,0728	MONASTERO DI VASCO	0,1745	OSASCO	0,1506	PREDOSA	0,1411
IVREA	0,1051	MONASTEROLO CASOTTO	0,1429	OSASIO	0,1367	PREMENO	0,1392
LA CASSA	0,1910	MONASTEROLO DI SAVIGLIANO	0,1777	OSTANA	0,1432	PREMIA	0,1144
LA LOGGIA	0,2298	MONCALIERI	0,2700	OTTIGLIO	0,0906	PREMOSELLO-CHIOVENDA	0,1029
LA MORRA	0,1575	MONCALVO	0,0752	OULX	0,4401	PRIERO	0,1202
LAGNASCO	0,1807	MONCENISIO	0,0757	OVADA	0,1912	PRIOCCA	0,1493
LAMPORO	0,0761	MONCESTINO	0,0944	OVIGLIO	0,1166	PRIOLA	0,1335
LANDIONA	0,0828	MONCHIERO	0,1545	OZEGNA	0,1550	PRUNETTO	0,1313
LANZO TORINESE	0,1572	MONCRIVELLO	0,0978	OZZANO MONFERRATO	0,1176	QUAGLIUZZO	0,0718
LAURIANO	0,1626	MONCUCCO TORINESE	0,0543	PADERNA	0,1088	QUARANTI	0,0428
LEINI	0,2319	MONDOVÌ	0,1907	PAESANA	0,1487	QUAREGNA CERRETO	0,0908
LEMIE	0,0934	MONESIGLIO	0,1406	PAGNO	0,1777	QUARGNENTO	0,1396
LENTA	0,0761	MONFORTE D'ALBA	0,1545	PALAZZO CANAVESE	0,0501	QUARNA SOPRA	0,0840
LEQUIO BERRIA	0,1630	MONGARDINO	0,0496	PALAZZOLO VERCELLESE	0,0644	QUARNA SOTTO	0,0909
LEQUIO TANARO	0,1777	MONGIARDINO LIGURE	0,1004	PALLANZENO	0,1028	QUARONA	0,1567
LERMA	0,1467	MONGRANDO	0,0870	PAMPARATO	0,1458	QUASSOLO	0,0579
LESA	0,1648	MONLEALE	0,1141	PANCALIERI	0,1486	QUATTORDIO	0,1051
LESENGO	0,1721	MONTABONE	0,10129	PARELLA	0,0857	QUINCINETTO	0,0505
LESSOLO	0,0574	MONTACUTO	0,0985	PARETO	0,1081	QUINTO VERCELLESE	0,0932
LESSONA	0,0919	MONTAFIA	0,0524	PARODI LIGURE	0,1083	RACCONIGI	0,1655
LEVICO	0,1313	MONTALDEO	0,1237	PAROLO	0,1406	RASSA	0,2149
LEVONE	0,1377	MONTALDO BORMIDA	0,1298	PARUZZARO	0,0884	RE	0,1092
LIGNANA	0,0913	MONTALDO ROERO	0,1687	PASSELANO MARMORITO	0,0149	REANO	0,2004
LIMONE PIEMONTE	0,2276	MONTALDO SCARAMPI	0,0324	PASTURANA	0,1380	RECETTO	0,0808
LISIO	0,1336	MONTALDO TORINESE	0,1460	PAVAROLO	0,1587	REFRANCORE	0,0370
LIVORNO FERRARIS	0,1215	MONTALDO DI MONDOVÌ	0,1785	PAVONE CANAVESE	0,0583	REVELLO	0,1777
LOAZZOLO	0,0251	MONTALENGHE	0,1086	PECETTO TORINESE	0,2367	REVIGLIASCO D'ASTI	0,0229
LOCANA	0,1252	MONTALTO DORA	0,0531	PECETTO DI VALENZA	0,1302	RIBORDONE	0,1062




Elenco, per Regione, dei Comuni e del relativo livello dei canoni di locazione degli immobili

RICALDONE	0,1288	SAN MAURIZIO D'OPAGLIO	0,1591	TORRE SAN GIORGIO	0,1545	VILLAROMAGNANO	0,1296
RIFREDDO	0,1777	SAN MAURO TORINESE	0,2409	TORRESINA	0,1437	VILLASTELLONE	0,2418
RIMELLA	0,0798	SAN MICHELE MONDOVI	0,1767	TORTONA	0,1829	VILLATA	0,0970
RITTANA	0,1798	SAN NAZZARO SESIA	0,0842	TRANA	0,2062	VILLETTE	0,0900
RIVA PRESSO CHIARI	0,1443	SAN PAOLO SOLBRITO	0,0307	TRAREGO VIGGIONA	0,1588	VINADIO	0,1792
RIVALBA	0,1283	SAN PIETRO MOSEZZO	0,1083	TRASQUERA	0,0837	VINCHIO	0,0157
RIVALTA BORMIDA	0,1335	SAN PIETRO VAL LEMINA	0,1728	TRAVERSELLA	0,0820	VINOVO	0,2376
RIVALTA DI TORINO	0,2406	SAN PONSO	0,1288	TRAVES	0,1192	VINZAGLIO	0,0816
RIVARA	0,1269	SAN RAFFAELE CIMENA	0,1761	TRECAITE	0,1161	VIOLA	0,1443
RIVAROLO CANAVESE	0,1914	SAN SALVATORE MONFERRATO	0,1409	TREISO	0,1701	VIRLE PIEMONTE	0,1569
RIVARONE	0,1323	SAN SEBASTIANO CURONE	0,1095	TREVILLE	0,0959	VISCHE	0,1120
RIVAROSSA	0,1977	SAN SEBASTIANO DA PO	0,1345	TREZZO TINELLA	0,1701	VISONE	0,1476
RIVE	0,0846	SAN SECONDO DI PINEROLO	0,1607	TRICERRO	0,0841	VISTRORIO	0,0804
RIVOLI	0,2624	SANDIGLIANO	0,1066	TRINITÀ	0,1777	VIVERONE	0,0887
ROASCHIA	0,1798	SANFRONT	0,1798	TRINO	0,0913	VIÙ	0,1214
ROASCIO	0,1406	SANFRÈ	0,1709	TRISOBBIO	0,1282	VOCCA	0,0908
ROASIO	0,0932	SANGANO	0,2017	TROFARELLO	0,2688	VOGOGNA	0,1032
ROATTO	0,0301	SANT'AGATA FOSSILI	0,1091	TRONTANO	0,1154	VOLPEDO	0,1315
ROBASSOMERO	0,1876	SANT'ALBANO STURA	0,1798	TRONZANO VERCELLESE	0,1076	VOLPEGLINO	0,1075
ROBELLA	0,0657	SANT'AMBROGIO DI TORINO	0,1461	USSEAUX	0,1358	VOLPIANO	0,2316
ROBILANTE	0,1816	SANT'ANTONINO DI SUSA	0,1547	USSEGLIO	0,1235	VOLTAGGIO	0,1335
ROBURENT	0,1723	SANTA MARIA MAGGIORE	0,1869	VAGLIO SERRA	0,0157	VOLVERA	0,1878
ROCCA CANAVESE	0,1587	SANTA VITTORIA D'ALBA	0,1570	VAIE	0,1475	VOTTIGNASCO	0,1777
ROCCA CIGLIE	0,1767	SANTENA	0,2354	VAL DELLA TORRE	0,1697	ZIMONE	0,0598
ROCCA GRIMALDA	0,1476	SANTHIA	0,1461	VAL DI CHY	0,0824	ZUBIENA	0,0701
ROCCA D'ARAZZO	0,0324	SANTO STEFANO BELBO	0,1514	VALCHIUSA	0,0887	ZUMAGLIA	0,0846
ROCCA DE' BALDI	0,1785	SANTO STEFANO ROERO	0,1583	VALDENGO	0,1122		
ROCCABRUNA	0,1800	SARDIGLIANO	0,1018	VALDIERI	0,1815		
ROCCAFORTE LIGURE	0,0945	SAREZZANO	0,1252	VALDILANA	0,0755		
ROCCAFORTE MONDOVI	0,1831	SAUZE D'OULX	0,4624	VALDUGGIA	0,1098		
ROCCASPARVERA	0,1798	SAUZE DI CESANA	0,3853	VALENZA	0,1968		
ROCCAVERANO	0,0294	SAVIGLIANO	0,2052	VALFENERA	0,0489		
ROCCAVIONE	0,1781	SCAGNELLO	0,1429	VALGIOIE	0,1501		
ROCCHETTA BELBO	0,1722	SCALENGHE	0,1500	VALGRANA	0,1798	ACCADIA	0,0703
ROCCHETTA LIGURE	0,1060	SCARMAGNO	0,0750	VALLANZENGO	0,0697	ACQUAVIVA DELLE FONTI	0,1371
ROCCHETTA PALAFAEA	0,0090	SCARNAFIGI	0,1802	VALLE CANNOBINA	0,0827	ADELFA	0,1801
ROCCHETTA TANARO	0,0419	SCIOLZE	0,1596	VALLE SAN NICOLAO	0,0634	ALBEROBELLO	0,1491
RODDI	0,1566	SCOPA	0,2931	VALL TORINESE	0,1325	ALBERONA	0,0918
RODDINO	0,1722	SCOPELLO	0,3186	VALLORIAIE	0,1706	ALESSANO	0,0819
RODELLO	0,1722	SCURZOLENGO	0,0128	VALMACCA	0,1248	ALEZZIO	0,0706
ROLETTO	0,2025	SEROLE	0,0469	VALPERGA	0,1258	ALLISTE	0,0805
ROMAGNANO SESIA	0,1254	SERRALUNGA D'ALBA	0,1545	VALPRATO SOANA	0,1126	ALTAMURA	0,1839
ROMANO CANAVESE	0,1298	SERRALUNGA DI CREA	0,1039	VALSTRONA	0,0856	ANDRANO	0,0641
ROMENTINO	0,1399	SERRAVALLE LANGHE	0,1722	VANZONE CON SAN CARLO	0,0991	ANDRIA	0,1427
RONCO BIELLESE	0,0875	SERRAVALLE SCRIVIA	0,1624	VAPRIO D'AGOGNA	0,0665	ANZANO DI PUGLIA	0,0516
RONCO CANAVESE	0,1049	SERRAVALLE SESIA	0,1671	VARALLO	0,1746	APRICENA	0,1473
RONDISSONE	0,1586	SESSAME	0,0239	VARALLO POMBIA	0,1041	ARADEO	0,0585
RONSECCO	0,0502	SESTRIERE	0,5729	VARISSELLA	0,1293	ARNESANO	0,0804
ROPPOLO	0,0879	SETTIME	0,0280	VARZO	0,1350	ASCOLI SARIANO	0,1668
RORÀ	0,1044	SETTIMO ROTTARO	0,0481	VAUDA CANAVESE	0,1240	AVETRANA	0,0919
ROSAZZA	0,0869	SETTIMO TORINESE	0,2476	VEGLIO	0,0733	BAGNOLO DEL SALENTO	0,0484
ROSGNANO MONFERRATO	0,1204	SETTIMO VITTORE	0,0543	VENARIA REALE	0,2787	BARI	0,3001
ROSSA	0,0795	SEZZADIO	0,0860	VENASCA	0,1826	BARLETTA	0,2121
ROSSANA	0,1798	SILAVENGO	0,0839	VENAUS	0,1173	BICCARI	0,1002
ROSTA	0,2512	SILVANO D'ORBA	0,1400	VERBANIA	0,2327	BINETTO	0,1494
ROURE	0,1218	SINIO	0,1722	VERCELLI	0,1440	BISCEGLIE	0,2007
ROVASENDI	0,0843	SIZZANO	0,0778	VERDUNO	0,1566	BITETTO	0,1944
RUBIANA	0,1435	SOGLIO	0,0169	VERNANTE	0,1710	BITONTO	0,1931
RUEGLIO	0,0832	SOLERO	0,1223	VEROLENGO	0,1636	BITRITTO	0,2195
RUFFIA	0,1501	SOLONGHELLO	0,0946	VERRONE	0,0994	BOTRUGNO	0,0622
SAGLIANO MICCA	0,0848	SOMANO	0,1722	VERRUA SAVOIA	0,1450	BOVINO	0,0853
SALA BIELLESE	0,0645	SOMMARIVA PERNO	0,1712	VERZUOLO	0,1893	BRINDISI	0,1938
SALA MONFERRATO	0,0839	SOMMARIVA DEL BOSCO	0,1687	VESIME	0,0706	CAGNANO VARANO	0,0987
SALASCO	0,0932	SORDEVOLO	0,1068	VESPOLATE	0,0929	CALIMERA	0,0680
SALASSA	0,1336	SORISO	0,1251	VESTIGNÈ	0,0851	CAMPI SALENTINA	0,1046
SALBERTRAND	0,1730	SOSTEGNO	0,0805	VEZZA D'ALBA	0,1603	CANDELA	0,0854
SALE	0,1435	SOZZAGO	0,0880	VIALE	0,0163	CANNOLE	0,0676
SALE SAN GIOVANNI	0,1406	SPARONE	0,1035	VIALFRÈ	0,0826	CANOSA DI PUGLIA	0,1035
SALE DELLE LANGHE	0,1406	SPIGNO MONFERRATO	0,0811	VIARIGI	0,0403	CAPRARICA DI LECCE	0,0818
SALERANO CANAVESE	0,0596	SPINETO SCRIVIA	0,1054	VICOFORTE	0,1887	CAPURSO	0,2080
SALI VERCELLESE	0,0814	STAZZANO	0,1426	VICOLUNGO	0,0859	CARAPELLE	0,1404
SALICETO	0,1264	STRAMBINELLO	0,0754	VIDRACCO	0,0776	CARLANTINO	0,0592
SALMOUR	0,1777	STRAMBINO	0,1165	VIGLIANO BIELLESE	0,1189	CARMIANO	0,0668
SALUGGIA	0,1020	STRESA	0,2578	VIGLIANO D'ASTI	0,0481	CAROSINO	0,1487
SALUSSOLA	0,0767	STREVI	0,1379	VIGNALE MONFERRATO	0,0941	CAROVIGNO	0,1575
SALUZZO	0,2048	STRONA	0,0868	VIGNOLE BORBERA	0,1603	CARPIGNANO SALENTINO	0,0504
SALZA DI PINEROLO	0,1373	STROPPIANA	0,0970	VIGNOLO	0,1893	CARPINO	0,0932
SAMBUCO	0,1798	STROPPO	0,1464	VIGNONE	0,1559	CASALNUOVO MONTEROTARO	0,0560
SAMONE	0,0546	SUNO	0,0735	VIGNONE	0,1614	CASALVECCHIO DI PUGLIA	0,0539
SAMPEYRE	0,1887	SUSA	0,1672	VIGUZZOLO	0,1513	CASAMASSIMA	0,1614
SAN BENEDETTO BELBO	0,1406	TAGLILOLO MONFERRATO	0,1338	VILLA SAN SECONDO	0,0166	CASARANO	0,0936
SAN BENIGNO CANAVESE	0,1697	TARANTASCA	0,1815	VILLA DEL BOSCO	0,0709	CASSANO DELLE MURGE	0,1421
SAN BERNARDINO VERBANO	0,1445	TASSAROLO	0,1334	VILADEATI	0,0908	CASTELLANA GROTTE	0,1680
SAN CARLO CANAVESE	0,1771	TAVAGNASCO	0,0451	VILLADOSSOLA	0,1204	CASTELLANETA	0,2168
SAN COLOMBANO BELMONTE	0,1269	TAVIGLIANO	0,0778	VILLAFALLETTO	0,1802	CASTELLUCCIO VALMAGGIORE	0,0948
SAN CRISTOFORO	0,1072	TERDOBBIATE	0,0891	VILLAFRANCA PIEMONTE	0,1365	CASTELLUCCIO DEI SAURI	0,1102
SAN DAMIANO MACRA	0,1798	TERNIGO	0,0618	VILLAFRANCA D'ASTI	0,0420	CASTELNUOVO DELLA DAUNIA	0,0550
SAN DAMIANO D'ASTI	0,1051	TERRUGGIA	0,1372	VILLALVERNIA	0,1318	CASTRI DI LECCE	0,0759
SAN DIDERO	0,1235	TERZO	0,1405	VILLAMIROGLIO	0,0938	CASTRIGNANO DE' GRECI	0,0691
SAN FRANCESCO AL CAMPO	0,1990	TICINETO	0,1248	VILLANOVA BIELLESE	0,0697	CASTRIGNANO DEL CAPO	0,0763
SAN GERMANO CHISONE	0,1425	TIGLIOLE	0,0230	VILLANOVA CANAVESE	0,1692	CASTRO	0,1808
SAN GERMANO VERCELLESE	0,1052	TOCENO	0,1684	VILLANOVA MONDOVI	0,1745	CAVALLINO	0,0892
SAN GIACOMO VERCELLESE	0,0952	TOLLEGNO	0,0910	VILLANOVA MONFERRATO	0,1094	CEGLIE MESSAPICA	0,1176
SAN GILLO	0,1928	TONCO	0,0483	VILLANOVA SOLARO	0,1501	CELENZA VALFORTORE	0,0535
SAN GIORGIO CANAVESE	0,1418	TONENGO	0,0158	VILLANOVA D'ASTI	0,0707	CELLAMARE	0,1892
SAN GIORGIO MONFERRATO	0,1320	TORINO	0,3360	VILLAR DORA	0,1667	CELLE DI SAN VITO	0,0539
SAN GIORGIO SCARAMPI	0,0438	TORNACO	0,0857	VILLAR FOCCHARDO	0,1333	CELLINO SAN MARCO	0,1035
SAN GIORIO DI SUSA	0,1162	TORRAZZA PIEMONTE	0,1684	VILLAR PELLICE	0,1074	CERIGNOLA	0,2476
SAN GIUSTO CANAVESE	0,1237	TORRAZZO	0,0607	VILLAR PEROSA	0,1933	CHIEUTI	0,0771
SAN MARTINO ALFIERI	0,0247	TORRE BORMIDA	0,1406	VILLAR SAN COSTANZO	0,1816	CISTERNINO	0,1609
SAN MARTINO CANAVESE	0,0651	TORRE CANAVESE	0,0958	VILLARBASSE	0,2585	COLLEPASSO	0,0937
SAN MARZANO OLIVETO	0,0264	TORRE MONDOVI	0,1767	VILLARBOIT	0,0814	CONVERSANO	0,1913
SAN MAURIZIO CANAVESE	0,2203	TORRE PELLICE	0,1489	VILLAREGGIA	0,1306	COPERTINO	0,0966

REGIONE
PUGLIA


Elenco, per Regione, dei Comuni e del relativo livello dei canoni di locazione degli immobili

CORATO	0,1627	PUTIGNANO	0,2125	ARDARA	0,1095	GONI	0,0497
CORIGLIANO D'OTRANTO	0,0761	RACALE	0,0932	ARDAULI	0,0124	GONNESA	0,1527
CORSANO	0,0584	RIGNANO GARGANICO	0,1192	ARITZO	0,0741	GONNOSCODINA	0,1514
CRISPANO	0,1511	ROCCAFORZATA	0,1246	ARMUNGIA	0,0497	GONNOSFANADIGA	0,1385
CURSI	0,0728	ROCCHETTA SANT'ANTONIO	0,0656	ARZACHENA	0,5501	GONNOSNO	0,0150
CUTROFIANO	0,0591	RODI GARGANICO	0,2089	ARZANA	0,0695	GONNOSTRAMATZA	0,0256
DELICETO	0,0814	ROSETO VALFORTORE	0,0933	ASSEMINI	0,2450	GUAMAGGIORE	0,0899
DISO	0,0700	RUFFANO	0,0653	ASSOLO	0,0073	GUASILIA	0,1063
ERCHIE	0,0864	RUTIGLIANO	0,2303	ASUNI	0,0161	GUSPINI	0,1532
FAETO	0,0466	RUVO DI PUGLIA	0,1853	ATZARA	0,0496	IGLESIAS	0,2015
FAGGLIANO	0,1438	SALICE SALENTINO	0,0777	AUSTIS	0,0323	ILBONO	0,0492
FASANO	0,1926	SALVE	0,0949	BADESI	0,2187	ILLORAI	0,0980
FOGGIA	0,2484	SAMMICHELE DI BARI	0,1251	BALLAO	0,0497	IRGOLI	0,0479
FRAGAGNANO	0,1243	SAN CASSIANO	0,0514	BANARI	0,1002	ISILI	0,0578
FRANCAVILLA FONTANA	0,1449	SAN CESARIO DI LECCE	0,1290	BARADILI	0,0096	ITTIREDDU	0,1039
GAGLIANO DEL CAPO	0,0671	SAN DONACI	0,1107	BARATILI SAN PIETRO	0,0408	ITTIRI	0,1433
GALATINA	0,1160	SAN DONATO DI LECCE	0,0546	BARESSA	0,0282	JERZU	0,0760
GALATONE	0,0820	SAN FERDINANDO DI PUGLIA	0,1236	BARI SARDO	0,1493	LA MADDALENA	0,5407
GALLIPOLI	0,2476	SAN GIORGIO IONICO	0,2161	BARRALI	0,0949	LACONI	0,0565
GINOSA	0,1634	SAN GIOVANNI ROTONDO	0,2402	BARUMINI	0,0750	LAERRU	0,1039
GIOIA DEL COLLE	0,1879	SAN MARCO IN LAMIS	0,1629	BAULADU	0,0306	LANUSEI	0,0754
GIOVINAZZO	0,2536	SAN MARCO LA CATOLA	0,0819	BAUNEI	0,1858	LAS PLASSAS	0,0564
GIUGLIANELLO	0,0611	SAN MARZANO DI SAN GIUSEPPE	0,1232	BELVI	0,0465	LEI	0,0468
GIURDIGNANO	0,0634	SAN MICHELE SALENTINO	0,1107	BENETUTTI	0,1002	LOCERI	0,0472
GRAVINA IN PUGLIA	0,1599	SAN NICANDRO GARGANICO	0,1221	BERCHIDDA	0,1103	LOCULI	0,0498
GROTTAGLIE	0,2285	SAN PANCRAZIO SALENTINO	0,0963	BESSUDE	0,0929	LODINE	0,0267
GRUMO APPULA	0,1562	SAN PAOLO DI CIVITATE	0,0981	BIDONI	0,0073	LODE	0,0523
GUAGNANO	0,0634	SAN PIETRO VERNOTICO	0,1256	BIRORI	0,0500	LOIRI PORTO SAN PAOLO	0,4086
ISCHITELLA	0,1076	SAN PIETRO IN LAMA	0,0727	BITTI	0,0880	LOZTORAI	0,1490
ISOLE TREMITI	0,2843	SAN SEVERO	0,1805	BOLOTANA	0,0603	LULA	0,0575
LATERZA	0,1755	SAN VITO DEI NORMANNI	0,1240	BONARCADO	0,0173	LUNAMATRONA	0,0979
LATIANO	0,1201	SANARICA	0,0647	BONNANARO	0,0951	LUOGOSANTO	0,1049
LECCE	0,1565	SANNICANDRO DI BARI	0,1921	BONO	0,1087	LURAS	0,1074
LEPORANO	0,1408	SANNICOLA	0,0592	BONORVA	0,1189	MACOMER	0,0900
LEQUILE	0,0508	SANT'AGATA DI PUGLIA	0,0703	BORONEDDU	0,0073	MAGOMADAS	0,0628
LESINA	0,1341	SANTA CESAREA TERME	0,2186	BORORE	0,0493	MAMOIADA	0,1058
LEVERANO	0,0722	SANTERAMO IN COLLE	0,1951	BORTIGALI	0,0602	MANDAS	0,0949
LIZZANELLO	0,0774	SAVA	0,1354	BORTIGIADAS	0,0951	MARA	0,1026
LIZZANO	0,1174	SCORRANO	0,0639	BORUTTA	0,0951	MARACALAGONIS	0,2206
LOCOROTONDO	0,1479	SECLÌ	0,0662	BOSA	0,1384	MARRUBIU	0,0740
LUCERA	0,1924	SERRACAPRIOLA	0,0765	BOTTIDDA	0,0975	MARTIS	0,1039
MAGLIE	0,1360	SOGLIANO CAVOUR	0,0581	BUDDUSÒ	0,1199	MASAINAS	0,1416
MANDURIA	0,1579	SOLETO	0,0722	BUDONI	0,1915	MASULLAS	0,0166
MANFREDONIA	0,2927	SPECCHIA	0,0631	BUGGERRU	0,1948	MEANA SARDO	0,0453
MARGHERITA DI SAVOIA	0,2235	SPINAZZOLA	0,0634	BULTEI	0,1026	MILIS	0,0338
MARTANO	0,0932	SPONGANO	0,0499	BULZI	0,1046	MODOLO	0,0385
MARTIGNANO	0,0578	SQUINZANO	0,0995	BURCEI	0,0941	MOGORELLA	0,0073
MARTINA FRANCA	0,3195	STATTE	0,1465	BURGOS	0,1016	MOGORO	0,0555
MARUGGIO	0,1203	STERNATIA	0,0664	BUSACHI	0,0476	MONASTIRO	0,2007
MASSAFRA	0,2081	STORNARA	0,1356	CABRAS	0,1198	MONSERRATO	0,2788
MATINO	0,1039	STORNARELLA	0,1356	CAGLIARI	0,4363	MONTELEONE ROCCA DORIA	0,0970
MATTINATA	0,2617	SUPERSANO	0,0481	CALANGIANUS	0,1379	MONTE	0,1096
MELENDUGNO	0,0852	SURANO	0,0614	CALASETTA	0,2482	MONTRESTA	0,0552
MELISSANO	0,0619	SURBO	0,1239	CAPOTERRA	0,2549	MORES	0,1049
MELPIGNANO	0,0633	TARANTO	0,2235	CARBONIA	0,1676	MORGONGIORI	0,0119
MESAGNE	0,1417	TAURISANO	0,0890	CARDEDU	0,0457	MURAVERA	0,3183
MIGGIANO	0,0537	TAVIANO	0,1042	CARGEGHE	0,1529	MUROS	0,1649
MINERVINO MURGE	0,0926	TERLIZZI	0,2180	CARLOFORTE	0,3174	MUSEI	0,1189
MINERVINO DI LECCE	0,0679	TIGGIANO	0,0575	CASTELSARDO	0,3031	NARBOLIA	0,0648
MODUGNO	0,2605	TORCHIAROLO	0,1127	CASTIADAS	0,2781	NARCAO	0,1301
MOLA DI BARI	0,2601	TORITTO	0,1534	CHEREMULE	0,0986	NEONELI	0,0175
MOLFETTA	0,1636	TORRE SANTA SUSANNA	0,1055	CHIARAMONTI	0,1066	NORAGUGUME	0,0316
MONOPOLI	0,2563	TORREMARAGGIORE	0,1461	CODRONGIANOS	0,1304	NORBELLO	0,0421
MONTE SANT'ANGELO	0,2461	TORRICELLA	0,1111	COLLINAS	0,0579	NUGHEDU SAN NICOLÒ	0,0980
MONTEIASI	0,1397	TRANI	0,1753	COSSOINE	0,0980	NUGHEDU SANTA VITTORIA	0,0063
MONTELEONE DI PUGLIA	0,0703	TREPUIZZI	0,0969	CUGLIERI	0,0834	NULE	0,0980
MONTEMESOLA	0,1354	TRICASE	0,1330	CURCURIS	0,0073	NULVI	0,1049
MONTEPARANO	0,1253	TRIGGIANO	0,2240	DECIMOMANNU	0,2163	NUORO	0,1949
MONTERONI DI LECCE	0,1038	TRINITAPOLI	0,1169	DECIMOPUTZU	0,1885	NURACHI	0,0349
MONTESANO SALENTINO	0,0608	TROIA	0,1777	DESULO	0,0436	NURAGUS	0,0474
MORCIANO DI LEUCA	0,0612	TUGLIE	0,0550	DOLIANOVA	0,2084	NURALLAO	0,0531
MOTTA MONTECORVINO	0,0937	TURI	0,0920	DOMUS DE MARIA	0,2856	NURAMINIS	0,1836
MOTTOLA	0,2266	UGENTO	0,1069	DOMUSNOVAS	0,1497	NURECI	0,0073
MURO LECCESE	0,0593	UGGIANO LA CHIESA	0,0557	DONORI	0,1677	NURRI	0,0603
NARDO	0,1411	VALENZANO	0,2720	DORGALI	0,1241	NUXIS	0,1346
NEVIANO	0,0589	VEGLIE	0,1030	DUALCHI	0,0396	OLBIA	0,4344
NOCI	0,1581	VERNOLE	0,0486	ELINI	0,1100	OLIENA	0,1134
NOCIGLIA	0,0677	VICO DEL GARGANO	0,1411	ELMAS	0,2835	OLLASTRA	0,0100
NOICATTARO	0,1838	VIESTE	0,2517	ERULA	0,1028	OLLOLAI	0,0361
NOVOLI	0,0698	VILLA CASTELLI	0,1476	ESCALAPLANO	0,0473	OLMEDO	0,2076
ORDONA	0,1172	VOLTURARA APPULA	0,0647	ESCOLCA	0,0359	OLZAI	0,0329
ORIA	0,1343	VOLTURINO	0,0937	ESPORLATU	0,0980	ONANÌ	0,0624
ORSARA DI PUGLIA	0,0853	ZAPPONETA	0,1229	ESTERZILI	0,0439	ONIFAI	0,0595
ORTA NOVA	0,2045	ZOLLINO	0,0886	FLORINAS	0,1073	ONIFERI	0,0573
ORTELLE	0,0679			FLUMINMAGGIORE	0,1657	ORANI	0,0795
OSTUNI	0,1934			FLUSSIO	0,0335	ORGOSOLO	0,0970
OTRANTO	0,2421			FONNI	0,0919	ORISTANO	0,2426
PALAGIANELLO	0,1578			FORDONGIANUS	0,0306	OROSEI	0,1708
PALAGIANO	0,1554			FURTEI	0,0997	OROTELLI	0,0511
PALMARIGGI	0,0628			GADONI	0,0279	ORROLI	0,0631
PALO DEL COLLE	0,2081			GAIRO	0,0898	ORTACESUS	0,1063
PANNI	0,0592	ABBASANTA	0,0426	GALTELLI	0,0506	ORTUERI	0,0525
PARABITA	0,0980	AGGIUS	0,1073	GAVOI	0,0415	ORUNE	0,0628
PATÙ	0,0816	AGLIENTU	0,3423	GENONI	0,0300	OSCHIRI	0,1039
PESCHICI	0,2332	AIDOMAGGIORE	0,0181	GENURI	0,0564	OSIDDA	0,0544
PIETRAMONTECORVINO	0,0843	ALBAGIARA	0,0073	GERGEI	0,0517	OSILO	0,1150
POGGIARDO	0,0920	ALES	0,0327	GESICO	0,0579	OSSINI	0,0549
POGGIO IMPERIALE	0,0949	ALGHERO	0,4952	GESTURI	0,0639	OSSI	0,1728
POGGIORSINI	0,0000	ALLAI	0,0161	GHIARAZZA	0,0534	OTTANA	0,0798
POLIGNANO A MARE	0,2895	ALÀ DEI SARDI	0,1074	GIAVE	0,0991	OVODDA	0,0341
PORTO CESAREO	0,1356	ANELA	0,0945	GIBA	0,1254	OZIERI	0,1585
PRESICCE-AQUARICA	0,0583	ARBOREA	0,1138	GIRASOLE	0,1382	PABILLONIS	0,1206
PULSANO	0,1525	ARBUS	0,1916	GOLFO ARANCI	0,6754	PADRIA	0,0926

REGIONE
SARDEGNA

Elenco, per Regione, dei Comuni e del relativo livello dei canoni di locazione degli immobili


PADRU	0,1073	TERGU	0,1032	BOMPIETRO	0,0421	GIARRATANA	0,0790
PALAU	0,5357	TERRALBA	0,1432	BORGETTO	0,0632	GIARRE	0,1109
PALMAS ARBOREA	0,0468	TERTENIA	0,1189	BROLO	0,2063	GIBELLINA	0,0592
PATTADA	0,1114	TEI	0,0247	BRONTE	0,1214	GIOIOSA MAREA	0,1904
PAU	0,0073	TEULADA	0,2435	BUCCHERI	0,0942	GIULIANA	0,0387
PAULI ARBAREI	0,0564	THIESI	0,1295	BURGIO	0,0495	GODRANO	0,0387
PAULILATINO	0,0386	TIANA	0,0271	BUSCEMI	0,0861	GRAMMICHELE	0,0779
PERDASDEFOGU	0,0506	TINNURA	0,0359	BUSIETO PALIZZOLO	0,1038	GRANITI	0,0999
PERDAXIUS	0,1377	TISSI	0,1659	BU'ERA	0,0385	GRATTERI	0,0545
PERFUGAS	0,1074	TONARA	0,0591	CACCAMO	0,0652	GRAVINA DI CATANIA	0,2439
PIMENTEL	0,0912	TORPÈ	0,0769	CALAMONACI	0,0346	GROTTE	0,0518
PISCINAS	0,1393	TORRALBA	0,0974	CALASCIBETTA	0,0950	GUALTIERI SICAMINÒ	0,1428
PLOAGHE	0,1244	TORTOLÌ	0,1840	CALATABIANO	0,1106	ISNELLO	0,0456
POMPU	0,0073	TRAMATZA	0,0408	CALATAFIMI-SEGESTA	0,0690	ISOLA DELLE FEMMINE	0,1596
PORTO TORRES	0,2641	TRATALIAS	0,1406	CALTABELLOTTA	0,0390	ISPICA	0,1043
PORTOSCUSO	0,1964	TRESNURAGHES	0,0756	CALTAGIRONE	0,0985	ITALA	0,1643
POSADA	0,1396	TRIEI	0,0812	CALTANISSETTA	0,0925	JOPPOLO GIANCAXIO	0,0611
POZZOMAGGIORE	0,1083	TRINITÀ D'AGULTU E VIGNOLA	0,0574	CALTAVUTURO	0,0597	LAMPEDUSA E LINOSA	0,2214
PULA	0,3195	TUILI	0,0795	CAMAISTRA	0,0386	LASCARI	0,1193
PUTIFIGARI	0,1026	TULA	0,1032	CAMMARATA	0,0696	LENI	0,3742
QUARTU SANTELENA	0,3439	TURRI	0,0564	CAMPOBELLO DI LICATA	0,0720	LENTINI	0,1289
QUARTUCCIU	0,2888	ULASSAI	0,0294	CAMPOBELLO DI MAZARA	0,1207	LEONFORTE	0,1056
RIOLA SARDO	0,0436	ULÀ TIRSO	0,0073	CAMPOFELICE DI FITALIA	0,0375	LERCARA FRIDDI	0,0661
ROMANA	0,0936	URAS	0,0249	CAMPOFELICE DI ROCCELLA	0,1348	LETOJANNI	0,2563
RUINAS	0,0175	URI	0,1391	CAMPOFIORITO	0,0377	LIBRIZZI	0,0922
SADALI	0,0415	URZULEI	0,0835	CAMPOFRANCO	0,0318	LICATA	0,0951
SAGAMA	0,0262	USELLUS	0,0125	CAMPORALE	0,0659	LICODIA EUBEA	0,0612
SAMASSI	0,1689	USINI	0,1646	CAMPOROTONDO ETNEO	0,1616	LIMINA	0,0806
SAMATZAI	0,0989	USSANA	0,1907	CANICATTI BAGNI	0,1111	LINGUAGLOSSA	0,0958
SAMUGHEO	0,0483	USSARAMANNA	0,0564	CANICATTI	0,1026	LIPARI	0,3115
SAN BASILIO	0,0690	USSASSAI	0,0473	CAPACI	0,1407	LONGI	0,0457
SAN GAVINO MONREALE	0,1529	UTA	0,1883	CAPIZZI	0,0889	LUCCA SICULA	0,0383
SAN GIOVANNI SUERGIU	0,1634	VALLEDORIA	0,2223	CAPO D'ORLANDO	0,3367	MALETTO	0,0793
SAN NICOLÒ GERREI	0,0497	VALLERMOSA	0,1149	CAPRI LEONE	0,1615	MALFA	0,4094
SAN NICOLÒ D'ARCIDANO	0,0258	VIDDALBA	0,1139	CARINI	0,1083	MALVAGNA	0,0704
SAN SPERATE	0,2046	VILLA SAN PIETRO	0,2160	CARLENTINI	0,1571	MANDANICI	0,1290
SAN TEODORO	0,3351	VILLA SANT'ANTONIO	0,0073	CARONIA	0,0822	MANIACE	0,0587
SAN VERO MILIS	0,0861	VILLA VERDE	0,0073	CASALVECCHIO SICULO	0,1117	MARIANOPOLI	0,0290
SAN VITO	0,1748	VILLACIDRO	0,1776	CASSARO	0,0551	MARINEO	0,0518
SANLURI	0,2013	VILLAGRANDE STRISALI	0,0366	CASTEL DI IUDICA	0,0502	MARSALA	0,1994
SANT'ANDREA FRIUS	0,0854	VILLAMAR	0,1010	CASTEL DI LUCIO	0,0591	MASCALUCIA	0,1263
SANT'ANNA ARRESI	0,2317	VILLAMASSARGIA	0,1461	CASTELBUONO	0,0719	MASCALUCIA	0,2341
SANT'ANTOCCO	0,2374	VILLANOVA MONTELEONE	0,1117	CASTELDACCIA	0,1186	MAZARA DEL VALLO	0,1428
SANT'ANTONIO DI GALLURA	0,1103	VILLANOVA TRUSCHEDU	0,0073	CASTELL'UMBERTO	0,1291	MAZZARINO	0,0437
SANTA GIUSTA	0,0996	VILLANOVA TULO	0,0447	CASTELLAMMARE DEL GOLFO	0,2108	MAZZARRONE	0,0672
SANTA MARIA COGHINAS	0,1355	VILLANOVAFORRU	0,0581	CASTELLANA SICULA	0,0617	MAZZARRÀ SANT'ANDREA	0,0848
SANTA TERESA GALLURA	0,5130	VILLANOVAFRANCA	0,0991	CASTELMOLA	0,2092	MELILLI	0,1233
SANTADI	0,1406	VILLAPERUCCIO	0,1052	CASTELTERMINI	0,0529	MENFI	0,0908
SANTU LUSSURGIU	0,0384	VILLAPUTZU	0,2180	CASTELVETRANO	0,1686	MERI	0,1369
SARDARA	0,1542	VILLASALTO	0,0690	CASTIGLIONE DI SICILIA	0,0672	MESSINA	0,2560
SARROCH	0,2002	VILLASIMIUS	0,4057	CASTROFILIPPO	0,0360	MEZZOJUSO	0,0428
SARULE	0,0440	VILLASOR	0,1589	CASTRONOVO DI SICILIA	0,0437	MILAZZO	0,2514
SASSARI	0,2968	VILLASPECIOSA	0,1696	CASTROREALE	0,0995	MILENA	0,0393
SCANO DI MONTIFERRO	0,0220	VILLAURBANA	0,4008	CATANIA	0,2403	MILITELLO ROSMARINO	0,1092
SEDILO	0,0402	ZEDDIANI	0,0351	CATENANUOVA	0,0803	MILITELLO IN VAL DI CATANIA	0,0739
SEDINI	0,1052	ZERFALIU	0,0136	CATTOLICA ERACLEA	0,0517	MILO	0,1114
SEGARIU	0,0987			CEFALÀ DIANA	0,0395	MINEO	0,0711
SELARGIUS	0,3302			CEFALÙ	0,2611	MIRABELLA IMBACCARI	0,0518
SELEGAS	0,0899			CENTURIPPE	0,0763	MIRTO	0,1071
SEMESTENE	0,1026			CERAMI	0,0635	MISILMERI	0,1013
SENEGHE	0,0290			CERDA	0,0531	MISTERBIANCO	0,1785
SENIS	0,0073			CESARÒ	0,0611	MISTRETTA	0,0997
SENNARIOLO	0,0133			CHIARAMONDO GULFI	0,0998	MODICA	0,1341
SENNORI	0,1638			CHIUSA SCIAFANI	0,0525	MOIO ALCANTARA	0,0592
SENORBI	0,1733			CIANCIANA	0,0473	MONFORTE SAN GIORGIO	0,1531
SERDIANA	0,2059			CIMINNA	0,0394	MONGIUFFI MELIA	0,1472
SERRAMANNA	0,1661			CINISI	0,0887	MONREALE	0,1179
SERRENTI	0,1640			COLLESANO	0,0595	MONTAGNAREALE	0,0955
SERRI	0,0423			COMISO	0,0886	MONTALBANO ELICONA	0,0866
SESTU	0,2761			COMITINI	0,0321	MONTALLEGRO	0,0471
SETTIMO SAN PIETRO	0,2308			CONDRO	0,1264	MONTEDEORO	0,0275
SETZU	0,0564			CONTESSA ENTELLINA	0,0441	MONTELEPRE	0,0588
SEUI	0,0384			CORLEONE	0,0683	MONTEMAGGIORE BELSITO	0,0583
SEULU	0,0342			CUSTONACI	0,1562	MONTEROSSO ALMO	0,0823
SIAMAGGIORE	0,0476			DELIA	0,0306	MONTEVAGO	0,0186
SIAMANNA	0,0198			ENNA	0,2322	MOTTA CAMAISTRA	0,0810
SIAPICICIA	0,0073			ERICE	0,2568	MOTTA SANT'ANASTASIA	0,1407
SIDDI	0,0569			FALCONE	0,1047	MOTTA D'AFERMO	0,0536
SILANUS	0,0568			FAVARA	0,0717	MUSSOMELI	0,0521
SILIGO	0,1045			FAVIGNANA	0,3815	NARO	0,0637
SILIQUA	0,1474			FERLA	0,0853	NASO	0,1210
SILIUS	0,0690			FICARAZZI	0,1130	NICOLOSI	0,1508
SIMALA	0,0073			FICARRA	0,1171	NICOSIA	0,1223
SIMAXIS	0,0477			FIUMEDINISI	0,1621	NISCEMI	0,0513
SINDIA	0,0368			FIUMEFREDDO DI SICILIA	0,1201	NISSORIA	0,0748
SINI	0,0124			FLORESTA	0,0857	NIZZA DI SICILIA	0,2254
SINISCOLA	0,1640			FLORIDIA	0,1123	NOTO	0,1109
SINNAI	0,2555			FONDACHELLI-FANTINA	0,0798	NOVARA DI SICILIA	0,0737
SIRIS	0,0073			FORZA D'AGRÒ	0,1175	OLIVERI	0,1580
SIURGUS DONIGALA	0,0838			FRANCAVILLA DI SICILIA	0,0687	PACE DEL MELA	0,1505
SODDI	0,0073			FRANCOFORTE	0,1258	PACEO	0,1453
SOLARUSSA	0,0507			FRAZZANÒ	0,0998	PACHINO	0,1495
SOLEMINIS	0,1802			FURCI SICULO	0,1834	PAGLIARA	0,1361
SORGONO	0,0668			FURNARI	0,1172	PALAGONIA	0,0736
SORRADILE	0,0131			GAGGI	0,1342	PALAZZO ADRIANO	0,0493
SORSO	0,2757			GAGLIANO CASTELFERRATO	0,0529	PALAZZOLO ACREIDE	0,1219
STINTINO	0,5064			GALATI MAMERTINO	0,1016	PALERMO	0,2029
SUELLI	0,1063			GALLODORO	0,1042	PALMA DI MONTECHIARO	0,0922
SUNI	0,0565			GANGI	0,0596	PANTELLERIA	0,3340
TADASUNI	0,0073			GELA	0,0837	PARTANNA	0,1018
TALANA	0,0944			GERACI SICULO	0,0487	PARTINICO	0,0984
TEITI	0,1109			GIARDINELLO	0,0604	PATERNÒ	0,1283
TEMPIO PAUSANIA	0,2140			GIARDINI-NAXOS	0,3054	PATTI	0,1879



Elenco, per Regione, dei Comuni e del relativo livello dei canoni di locazione degli immobili

PEDARA	0,1629	SPERLINGA	0,0717	CASTELFIORENTINO	0,2055	MONTEVARCHI	0,2636
PETRALIA SOPRANA	0,0742	SUTERA	0,0315	CASTELFRANCO PIANDISCO	0,1873	MONTEVERDI MARITTIMO	0,1737
PETRALIA SOTTANA	0,0851	TAORMINA	0,3000	CASTELFRANCO DI SOTTO	0,2178	MONTICIANO	0,1032
PETROSINO	0,1433	TERME VIGLIATORE	0,1456	CASTELL'AZZARA	0,1452	MONTIERI	0,1995
PETTINEO	0,0976	TERMINI IMERESE	0,1337	CASTELLINA MARITTIMA	0,2529	MONTIGNOSO	0,4253
PIANA DEGLI ALBANESE	0,0709	TERRASINI	0,1190	CASTELLINA IN CHIANTI	0,2133	MONTEPOLI IN VAL D'ARNO	0,2102
PIAZZA ARMERINA	0,1108	TORREGROTTA	0,1540	CASTELNUOVO BERARDENGA	0,1928	MULAZZO	0,1714
PIEDIMONTE ETNEO	0,1019	TORBENOVA	0,1496	CASTELNUOVO DI GARFAGNANA	0,1695	MURLO	0,1570
PIETRAPERZIA	0,0900	TORRETTEA	0,0619	CASTELNUOVO DI VAL DI CECINA	0,1169	ORBETELLO	0,3713
PIRAINO	0,1432	TORTORICI	0,1194	CASTIGLION FIBOCCHI	0,1687	ORCIANO PISANO	0,1817
POGGIOREALE	0,0080	TRABIA	0,1403	CASTIGLION FIORENTINO	0,2021	ORTIGNANO RAGGIOLO	0,1418
POLIZZI GENEROSA	0,0567	TRAPANI	0,1982	CASTIGLIONE D'ORCIA	0,1001	PALAJA	0,1803
POLLINA	0,1165	TRAPPETO	0,1136	CASTIGLIONE DELLA PESCAIA	0,4746	PALAZZUOLO SUL SENIO	0,1190
PORTO EMPEDOCLE	0,1086	TRECASTAGNI	0,1654	CASTIGLIONE DI GARFAGNANA	0,0997	PECCIOLI	0,1591
PORTOPALO DI CAPO PASSERO	0,1169	TREMESTIERI ETNEO	0,2534	CAVRIGLIA	0,1858	PELAGO	0,2365
POZZALLO	0,1458	TRIPOLI	0,0889	CECINA	0,3461	PESCAGLIA	0,1220
PRIOLO GARGALLO	0,1309	TROINA	0,0776	CERRETO GUIDI	0,2047	PESCIA	0,2469
PRIZZI	0,0557	TUSA	0,1060	CERTALDO	0,2118	PIANCASTAGNAIO	0,1091
RACALMUTO	0,0483	UCRIA	0,0967	CETONA	0,1476	PIAZZA AL SERCHIO	0,1139
RACCUJA	0,1050	USTICA	0,1794	CHIANCIANO TERME	0,1333	PIENZA	0,1941
RADDUSI	0,0436	VALDERICE	0,1798	CHIANNI	0,1467	PIETRASANTA	0,3633
RAFFADALI	0,0775	VALDINA	0,1600	CHIESINA UZZANESE	0,2623	PIEVE FOSCIANA	0,1355
RAGALNA	0,1109	VALGUARNERA CAROPEPE	0,0773	CHITIGNANO	0,1558	PIEVE SANTO STEFANO	0,1327
RAGUSA	0,1696	VALLEDDOLMO	0,0587	CHIUSSINO	0,0875	PIEVE A NIEVOLE	0,2955
RAMACCA	0,0686	VALLELUNGA PRATAMENO	0,0372	CHIUSI	0,1132	PIOMBINO	0,2647
RANDAZZO	0,0820	VALVERDE	0,2128	CHIUSI DELLA VERNA	0,1464	PISA	0,4328
RAVANUSA	0,0838	VENETICO	0,1420	CINIGIANO	0,1506	PISTOIA	0,3179
REALMONTE	0,0972	VENTIMIGLIA DI SICILIA	0,0414	CIVITELLA PAGANICO	0,1773	PITIGLIANO	0,1599
REGALBUTO	0,1003	VIAGRANDE	0,1718	CIVITELLA IN VAL DI CHIANA	0,1839	PODENZANA	0,1982
REITANO	0,0730	VICARI	0,0430	COLLE DI VAL DELSA	0,1580	POGGIBONSI	0,1593
RESUTTANO	0,0287	VILLABATE	0,1268	COLLESALVETTI	0,2321	POGGIO A CAIANO	0,3979
RIBERA	0,0778	VILLAFRANCA SICULA	0,0385	COMANO	0,1169	POMARANCE	0,1794
RIESI	0,0393	VILLAFRANCA TIRRENA	0,2025	COREGLIA ANTELMINELLI	0,1558	PONSACCO	0,2261
RIPOSTO	0,1354	VILLAFRATI	0,0442	CORTONA	0,2493	PONTASSIEVE	0,2528
ROCCAFIORITA	0,0983	VILLALBA	0,0254	CRESPINA LORENZANA	0,1949	PONTE BUGGIANESE	0,2481
ROCCALIMERA	0,2344	VILLAROSA	0,0503	DICOMANO	0,2016	PONTEREDA	0,2688
ROCCAMENA	0,0480	VITA	0,0503	EMPOLI	0,2697	PONTREMOLI	0,1320
ROCCAPALUMBA	0,0597	VITTORIA	0,1463	FABBRICHE DI VERGEMOLI	0,0690	POPPI	0,1653
ROCCAVALDINA	0,1231	VIZZINI	0,0623	FAUGLIA	0,1951	PORCARI	0,2477
ROCCELLA VALDEMONE	0,0619	ZAFFERANA ETNEA	0,1298	FIESOLE	0,3931	PORTO AZZURRO	0,4701
RODÌ MILICI	0,0899			FIGLINE E INCISA VALDARNO	0,2407	PORTOFERRAIO	0,4183
ROMETTA	0,1096			FILATTIERA	0,1244	PRATO	0,3865
ROSOLINI	0,1075			FIRENZE	0,4886	PRATOVECCHIO STIA	0,1514
SALAPARUTA	0,0068			FIRENZUOLA	0,1391	QUARRATA	0,2889
SALEMI	0,0839			FIVIZZANO	0,2280	RADDA IN CHIANTI	0,2700
SAMBUCA DI SICILIA	0,0759			FOIANO DELLA CHIANA	0,1953	RADICOFANI	0,1243
SAN BIAGIO PLATANI	0,0490			FOLLONICA	0,3277	RADICONOLI	0,1115
SAN CATALDO	0,0579	ABBADIA SAN SALVATORE	0,0974	FORTE DEI MARMII	0,6033	RAPOLANO TERME	0,2510
SAN CIPIRELLO	0,0520	ABETONE CUTIGLIANO	0,3705	FOSCIANDORA	0,0593	REGGELLO	0,2225
SAN CONO	0,0451	AGLIANA	0,3134	FOSDINOVO	0,3157	RIGNANO SULL'ARNO	0,2293
SAN FILIPPO DEL MELA	0,1684	ALTOPASCIO	0,2289	FUCECCHIO	0,2279	RIO	0,4540
SAN FRATELLO	0,0595	ANGHIARI	0,1834	GAIOLE IN CHIANTI	0,2166	RIPARBELLA	0,2499
SAN GIOVANNI GEMINI	0,0686	ARCIDOSO	0,1636	GALLICIANO	0,1253	ROCCALBEGNA	0,1480
SAN GIOVANNI LA PUNTA	0,2542	AREZZO	0,3088	GAMBASSI TERME	0,2056	ROCCASTRADA	0,1763
SAN GIUSEPPE JATO	0,0563	ASCIANO	0,1726	GAVORRANO	0,1884	ROSGIGNANO MARITTIMO	0,3463
SAN GREGORIO DI CATANIA	0,2895	AULLA	0,2506	GREVE IN CHIANTI	0,2685	RUFINA	0,2086
SAN MARCO D'ALUNZIO	0,1461	BADIA TEDALDA	0,1352	GROSSETO	0,3052	SAMBUCA PISTOIESE	0,1992
SAN MAURO CASTELVERDE	0,0426	BAGNI DI LUCCA	0,1897	GUARDISTALLO	0,2818	SAN CASCIANO DEI BAGNI	0,1307
SAN MICHELE DI GANZARIA	0,0492	BAGNO A RIPOLI	0,3760	IMPRUNETA	0,3481	SAN CASCIANO IN VAL DI PESA	0,2907
SAN PIER NICETO	0,1345	BAGNONE	0,1193	ISOLA DEL GIGLIO	0,4215	SAN GIMIGNANO	0,3587
SAN PIERO PATTI	0,1062	BARBERINO TAVARNELLE	0,2539	LAJATICO	0,1654	SAN GIOVANNI VALDARNO	0,2872
SAN PIETRO CLARENZA	0,1941	BARBERINO DI MUGELLO	0,2493	LAMPORECCHIO	0,2648	SAN GIULIANO TERME	0,2837
SAN SALVATORE DI FITALIA	0,1125	BARGA	0,1845	LARCIANO	0,2653	SAN GODENZO	0,1600
SAN TEODORO	0,0455	BIBBIENA	0,1997	LA STRA A SIGNA	0,3028	SAN MARCELLO PITEGLIO	0,2410
SAN VITO LO CAPO	0,4537	BIBBONA	0,3077	LATERINA PERGINE VALDARNO	0,1577	SAN MINIATO	0,2622
SANT'AGATA DI MILITELLO	0,1750	BIENTINA	0,2144	LICCIANA NARDI	0,2129	SAN QUIRICO D'ORCIA	0,1263
SANT'AGATA LI BATTIATI	0,2827	BORGO SAN LORENZO	0,2370	LIVORNO	0,3508	SAN ROMANO IN GARFAGNANA	0,0852
SANT'ALESSIO SICULO	0,2094	BORGO A MOZZANO	0,1555	LONDA	0,1764	SAN VINCENZO	0,4162
SANT'ALFIO	0,0919	BUCINE	0,2030	LUCCA	0,1697	SANSEPOLCRO	0,2037
SANT'ANGELO MUXARO	0,0356	BUGGIANO	0,2841	LUCCA	0,3053	SANTA CROCE SULL'ARNO	0,2282
SANT'ANGELO DI BROLO	0,1207	BUONCONVENTO	0,1767	LUCIGNANO	0,1869	SANTA FIORA	0,1923
SANTA CATERINA VILLARMOSSA	0,0349	BUTI	0,2124	MAGLIANO IN TOSCANA	0,1830	SANTA LUCE	0,2190
SANTA CRISTINA GELA	0,0510	CALCI	0,2543	MANCIANO	0,1718	SANTA MARIA A MONTE	0,2285
SANTA CROCE CAMERINA	0,1076	CALCINAIA	0,2268	MARCIANA	0,5481	SARTEANO	0,1959
SANTA DOMENICA VITTORIA	0,0893	CALENZANO	0,3668	MARCIANA MARINA	0,5472	SASSETTA	0,3227
SANTA ELISABETTA	0,0454	CAMAIORE	0,2946	MARCIANO DELLA CHIANA	0,1658	SCANDICCI	0,3895
SANTA FLAVIA	0,1888	CAMPAGNATICO	0,1707	MARLIANA	0,2461	SCANSANO	0,2270
SANTA LUCIA DEL MELA	0,1739	CAMPI BISENZIO	0,3476	MARRADI	0,1184	SCARLINO	0,2340
SANTA MARGHERITA DI BELICE	0,0687	CAMPAGLIA MARITTIMA	0,3215	MASSA	0,3462	SCARPERIA E SAN PIERO	0,2126
SANTA MARIA DI LICODIA	0,1024	CAMPO NELL'ELBA	0,4788	MASSA MARITTIMA	0,1769	SEGGIANO	0,1457
SANTA MARINA SALINA	0,3992	CAMPORGIANO	0,1205	MASSA E COZZILE	0,3077	SEMPRONIANO	0,1536
SANTA NINFA	0,0592	CANTAGALLO	0,2134	MASSAROSA	0,2421	SERAVEZZA	0,2427
SANTA TERESA DI RIVA	0,2076	CAPALBIO	0,2771	MINUCCIANO	0,0850	SERRAVALLE PISTOIESE	0,2925
SANTA VENERINA	0,1026	CAPANNOLI	0,1848	MOLAZZANA	0,0810	SERVAZZO	0,2427
SANTO STEFANO QUIQUINA	0,0411	CAPANORI	0,2461	MONSUMMANO TERME	0,3007	SERRAVALLE PISTOIESE	0,2925
SANTO STEFANO DI CAMASTRA	0,1653	CAPOLIVERI	0,4559	MONTAIONE	0,2272	SESTO FIORENTINO	0,1308
SAPONARA	0,1584	CAPOLONA	0,1679	MONTALCINO	0,1465	SIENA	0,3715
SAVOCA	0,1056	CAPRAIA ISOLA	0,4985	MONTALE	0,3230	SIGNA	0,3213
SCALETTA ZANCLERA	0,1838	CAPRAIA E LIMITE	0,2345	MONTE ARGENTARIO	0,5114	SILLANO GIUNCUGNANO	0,0607
SCIACCA	0,1029	CAPRESE MICHELANGELO	0,1289	MONTE SAN SAVINO	0,1753	SINALUNGA	0,1285
SCIARA	0,0357	CAREGGINE	0,0781	MONTECARLO	0,2402	SORANO	0,1887
SCICLI	0,1389	CARMIGNANO	0,3658	MONTECATINI VAL DI CECINA	0,1909	SOVICILLE	0,2113
SCILLATO	0,0549	CARRARA	0,3734	MONTECATINI-TERME	0,3520	STAZZEMA	0,0875
SCLAFANI BAGNI	0,0430	CASALE MARITTIMO	0,2829	MONTELUPO FIORENTINO	0,2604	SUBBIANO	0,1884
SCORDIA	0,0787	CASCIANA TERME LARI	0,2055	MONTEMIGNAIO	0,1521	SUVERETO	0,2954
SERRADIFALCO	0,0478	CASCINA	0,2578	MONTEMURLO	0,3412	TALLA	0,1326
SICULIANA	0,0670	CASOLA IN LUNIGIANA	0,0728	MONTEPULCIANO	0,1485	TERRANUOVA BRACCIOLINI	0,1974
SINAGRA	0,1281	CASOLE DELSA	0,2325	MONTEPULCIANO	0,1417	TERRICCIOLA	0,1857
SIRACUSA	0,2335	CASTAGNETO CARDUCCI	0,3207	MONTEPULCIANO	0,2296	TORRITA DI SIENA	0,1398
SOLARINO	0,1072	CASTEL FOCIGNANO	0,1540	MONTERIGGIONI	0,2187	TREQUANDA	0,1357
SOMMATINO	0,0435	CASTEL SAN NICCOLÒ	0,1451	MONTERONI D'ARBIA	0,2187	TRESANA	0,1982
SORTINO	0,0838	CASTEL DEL PIANO	0,1519	MONTEROTONDO MARITTIMO	0,2014	UZZANO	0,2831
SPADAFORA	0,2179			MONTESCUDAIO	0,2818	VAGLI SOTTO	0,0728
				MONTESPERTOLI	0,2527	VAGLIA	0,2716

REGIONE TOSCANA



Elenco, per Regione, dei Comuni e del relativo livello dei canoni di locazione degli immobili

VALFABBRICA	0,0743	ALPAGO	0,1308	CASTELLO DI GODEGO	0,1761	GORGIO AL MONTICANO	0,1532
VALLO DI NERA	0,1091	ALTAVILLA VICENTINA	0,2580	CASTELMASSA	0,1190	GOSALDO	0,1114
VALTOPINA	0,0932	ALTISSIMO	0,1421	CASTELNOVO BARIANO	0,0921	GRANTORTO	0,1565
REGIONE		ALTIIVOLE	0,1670	CASTELNUOVO DEL GARDA	0,3037	GRANZE	0,1112
VALLE D'AOSTA		ANGIARI	0,1684	CAVAION VERONESE	0,4291	GREZZANA	0,2847
/VALLÉE D'AOSTE		ANGUILLARA VENETA	0,1237	CAVALLINO-TREPORTI	0,1495	GRISIGNANO DI ZOCCHO	0,1929
ALLEIN	0,1970	ANNONE VENETO	0,1499	CAVARZERE	0,1517	GRUARO	0,1264
ANTEY-SAINT-ANDRÉ	0,1824	ARCADE	0,1548	CAVASO DEL TOMBA	0,1372	GRUMOLO DELLE ABBADESSE	0,1594
AOSTA	0,3293	ARCOLE	0,2048	CAZZANO DI TRAMIGNA	0,2125	GUARDA VENETA	0,0888
ARNAD	0,1082	ARCUGNANO	0,1622	CEGGIA	0,1499	ILLASI	0,2737
ARVIER	0,1766	ARIANO NEL POLESINE	0,0921	CENCENIGHE AGORDINO	0,1361	ISOLA RIZZA	0,1819
AVISE	0,1671	ARQUÀ PETRARCA	0,2118	CENESELLI	0,0921	ISOLA VICENTINA	0,2349
AYAS	0,2932	ARQUÀ POLESINE	0,0921	CERA	0,1819	ISOLA DELLA SCALA	0,2413
AYMAVILLES	0,1954	ARRE	0,1216	CEREGNANO	0,0932	ISTRANA	0,1499
BARD	0,0920	ARSIERO	0,2054	CERRO VERONESE	0,1734	JESOLO	0,1495
BIONAZ	0,2571	ARSIE	0,0987	CERVARESE SANTA CROCE	0,1676	LA VALLE AGORDINA	0,1093
BRISSOGNE	0,2028	ARZERGRANDE	0,1305	CESIOMAGGIORE	0,1205	LAGHI	0,2360
BRUSSON	0,2564	ARZIGNANO	0,2094	CESSALTO	0,1499	LAMON	0,0953
CHALLAND-SAINT-ANSELME	0,1942	ASIAGO	0,1361	CHIAMPO	0,2782	LASTEBAASSE	0,1808
CHALLAND-SAINT-VICTOR	0,1206	ASIGLIANO VENETO	0,1746	CHIARANO	0,1392	LAVAGNO	0,2976
CHAMBAVE	0,1996	ASOLO	0,2533	CHIES D'ALPAGO	0,0894	LAZISE	0,5315
CHAMOIS	0,2512	AURONZO DI CADORE	0,2052	CHIOGGIA	0,2376	LEGNAGO	0,1819
CHAMPDEPRAZ	0,1418	BADIA CALAVENA	0,1515	CHIUPPANO	0,2240	LEGNARO	0,1735
CHAMPORCHER	0,1381	BADIA POLESINE	0,1272	CIBIANA DI CADORE	0,1355	LENDINARA	0,1224
CHARVENSOD	0,2061	BAGNOLI DI SOPRA	0,1468	CIMADOLMO	0,1440	LIMANA	0,1331
CHÂTILLON	0,1565	BAGNOLO DI PO	0,0888	CINTO CAOMAGGIORE	0,1096	LIMENA	0,1847
COGNE	0,3303	BAONE	0,1413	CINTO EUGANEO	0,1309	LIVINALONGO DEL COL DI LANA	0,2761
COURMAYEUR	0,4585	BARBARANO MOSSANO	0,1491	CISON DI VALMARINO	0,1156	LONGARE	0,1994
DONNAS	0,1038	BARBONA	0,1044	CITTADELLA	0,2944	LONGARONE	0,1221
DOUES	0,1927	BARDOLINO	0,4294	CODEVIGO	0,1313	LONGO	0,2076
EMARÈSE	0,1033	BASSANO DEL GRAPPA	0,2435	COLOGNE	0,1499	LOREGGIA	0,1693
ETROUBLES	0,2005	BATTAGLIA TERME	0,1626	COGOLLO DEL CENGIO	0,2131	LORENZAGO DI CADORE	0,1496
FONTAINEMORE	0,0976	BELFIORE	0,2320	COLCERESA	0,2340	LOREO	0,0921
FENIS	0,2101	BELLUNO	0,1938	COLLE SANTA LUCIA	0,1564	LORIA	0,1499
GABY	0,1735	BERGANTINO	0,0921	COLLE UMBERTO	0,1499	LOZZO ATESTINO	0,1309
GIGNOD	0,1876	BEVILACQUA	0,1539	COLOGNA VENETA	0,1899	LOZZO DI CADORE	0,1295
GRESSAN	0,2242	BOARA PISANI	0,1683	COLOGNOLA AI COLLI	0,2373	LUGO DI VICENZA	0,2198
GRESSONEY-LA-TRINITÉ	0,2899	BOLZANO VICENTINO	0,1576	COMELICO SUPERIORE	0,1120	LUSIA	0,0921
GRESSONEY-SAINT-JEAN	0,3271	BONAVIGO	0,1705	CONA	0,1291	LUSIANA CONCO	0,1951
HÔNE	0,0932	BORCA DI CADORE	0,2508	CONCAMARISE	0,1198	MALCESINE	0,2190
INTROD	0,1792	BORGO CHIESANUOVA	0,1258	CONCORDIA SAGITTARIA	0,1735	MALO	0,1982
ISSIME	0,1500	BORGO VENETO	0,1421	CONEGLIANO	0,2673	MANSUÈ	0,1462
ISSOGNE	0,0952	BORGORICCO	0,1769	CONSELVE	0,1603	MARANO VICENTINO	0,2178
JOVENÇAN	0,1920	BORSO DEL GRAPPA	0,1429	CORBOLA	0,0888	MARANO DI VALPOLICELLA	0,2367
LA MAGDELEINE	0,2206	BOSARO	0,0921	CORDIGNANO	0,1108	MARCON	0,1886
LA SALLE	0,2372	BOSCHI SANT'ANNA	0,1539	CORNEDO VICENTINO	0,2125	MARENO DI PIAVE	0,1818
LA THUILLE	0,2662	BOSCO CHIESANUOVA	0,1734	CORNUDA	0,1482	MAROSTICA	0,2478
LILLIANES	0,1006	BOVOLenta	0,1401	CORREZZOLA	0,1278	MARTELLAGO	0,1886
MONTIOVET	0,0976	BOVOLONE	0,2068	CORTINA D'AMPEZZO	0,9438	MASER	0,1514
MORGEX	0,2632	BREDA DI PIAVE	0,1499	COSTA DI ROVIGO	0,0921	MASERADA SUL PIAVE	0,1543
NUS	0,2156	BREGANZE	0,1961	COSTABISSARA	0,1863	MASERA DI PADOVA	0,1569
OLLOMONT	0,1934	BRENDOLA	0,1592	COSTERMANO SUL GARDA	0,3545	MASI	0,1067
OYACE	0,1887	BRENTINO BELLUNO	0,2221	CREAZZO	0,2000	MASSANZAGO	0,1493
PERLOZ	0,0956	BRENTONE SUL GARDA	0,3374	CRESPADORO	0,2099	MEDUNA DI LIVENZA	0,1468
POLLEIN	0,2135	BRESSANVICO	0,1666	CRESPINO	0,0888	MEGLIADINO SAN VITALE	0,1417
PONT-SAINT-MARTIN	0,1155	BROGLIANO	0,1675	CROCETTA DEL MONTELLO	0,1499	MELARA	0,0921
PONTBOSET	0,0896	BRUGINE	0,1307	CURTAROLO	0,1667	MEOLO	0,1711
PONTEY	0,1912	BUSOLENGO	0,2554	DANTA DI CADORE	0,0919	MERLARA	0,1073
PRÉ-SAINT-DIDIER	0,3590	BUTTAPIETRA	0,2317	DOLCÈ	0,2137	MESTRINO	0,1574
QUART	0,2094	CADONEGHE	0,2135	DOLO	0,1575	MEZZANE DI SOTTO	0,2634
RHÈMES-NOTRE-DAME	0,1508	CAERANO DI SAN MARCO	0,1792	DOMEGGIA DI CADORE	0,1490	MIANE	0,1156
RHÈMES-SAINT-GEORGES	0,1164	CALALZO DI CADORE	0,1546	DUE CARRARE	0,1710	MINERBE	0,1539
ROISAN	0,2014	CALDIERO	0,2712	DUEVILLE	0,1781	MIRA	0,1575
SAINT-CHRISTOPHE	0,2337	CALDOGNO	0,2019	ENEGO	0,1626	MIRANO	0,1886
SAINT-DENIS	0,1492	CALTO	0,0888	ERACLEA	0,1499	MOGLIANO VENETO	0,2414
SAINT-MARCEL	0,1942	CALTRANO	0,2119	ERBEZZO	0,2289	MONASTIER DI TREVISO	0,1711
SAINT-NICOLAS	0,1864	CALVENE	0,2026	ERBE	0,1326	MONFUMO	0,1332
SAINT-OYEN	0,1831	CAMISANO VICENTINO	0,1536	ESTE	0,1599	MONSELICE	0,2121
SAINT-PIERRE	0,2138	CAMPAGNA LUPIA	0,1313	FALCADE	0,2456	MONTAGNANA	0,1733
SAINT-RHÉMY-EN-BOSSÈS	0,1730	CAMPAGLIA DEI BERICI	0,1274	FARA VICENTINO	0,1968	MONTE DI MALO	0,2164
SAINT-VINCENT	0,1951	CAMPO SAN MARTINO	0,1821	FARRA DI SOLIGO	0,1507	MONTEBELLO VICENTINO	0,2014
SARRE	0,1956	CAMPODARSEGO	0,1683	FELTRE	0,1397	MONTEBELLUNA	0,2296
TORGNON	0,2233	CAMPODORO	0,1527	FERRARA DI MONTE BALDO	0,3021	MONTECCHIA DI CROSARA	0,2125
VALGRISENCHE	0,1179	CAMPOLONGO MAGGIORE	0,1811	FICAROLO	0,0921	MONTECCHIO MAGGIORE	0,2448
VALPELLINE	0,1944	CAMPONOGARA	0,1575	FIESSO UMBERTIANO	0,0888	MONTECCHIO PRECALCINO	0,1898
VALSAVARENCHÈ	0,1193	CAMPOSAMPIERO	0,2198	FIESSO D'ARTICO	0,1836	MONTEFORTE D'ALPONE	0,2291
VALTOURNENCHÈ	0,2859	CANALE D'AGORDO	0,1418	FOLLINA	0,1132	MONTEGALDA	0,1597
VERRAYES	0,1920	CANARO	0,0921	FONTANELLE	0,1517	MONTEGALDELLA	0,1941
VERRÈS	0,1054	CANDA	0,0916	FONTANIVA	0,1945	MONTEGROTTO TERME	0,2301
VILLENEUVE	0,1740	CANDIANA	0,1239	FONTE	0,1684	MONTEVALE	0,1978
REGIONE		CAORLE	0,1735	FONZASO	0,1188	MONTECELLO CONTE OTTO	0,1677
VENETO		CAPPELLA MAGGIORE	0,1164	FOSSALTA DI PIAVE	0,1711	MONTORSO VICENTINO	0,2153
ABANO TERME	0,2774	CAPRINO VERONESE	0,2907	FOSSALTA DI PORTOGRUARO	0,1247	MORGANO	0,1499
ADRIA	0,1517	CARBONERA	0,1792	FOSSO	0,1575	MORIAGO DELLA BATTAGLIA	0,1588
AFI	0,3026	CARCERI	0,1267	FOZA	0,1626	MOTTA DI LIVENZA	0,1837
AGNA	0,1269	CARMIGNANO DI BRENTA	0,1797	FRASSINELLE POLESINE	0,0888	MOZZECANE	0,1589
AGORDO	0,1787	CARRÈ	0,2306	FRATTA POLESINE	0,0921	MUSILE DI PIAVE	0,1495
ACUGLIARO	0,1270	CARTIGLIANO	0,2213	FREGONA	0,1114	MUSSOLENTE	0,2116
ALANO DI PIAVE	0,1031	CARTURA	0,1619	FUMANE	0,2367	NANTO	0,1578
ALBAREDO D'ADIGE	0,1899	CASALE DI SCODOSIA	0,1389	GAIARINE	0,1543	NEGRAR DI VALPOLICELLA	0,2547
ALBETTONO	0,1517	CASALE SUL SILE	0,1499	GAIBA	0,0888	NERVESA DELLA BATTAGLIA	0,1499
ALBIGNASEGO	0,1808	CASALEONE	0,1198	GALLIERA VENETA	0,1640	NOALE	0,1941
ALLEGHE	0,2311	CASALSERUGO	0,1657	GALLIO	0,1690	NOGARA	0,1326
ALONTE	0,1903	CASIER	0,1907	GALZIGNANO TERME	0,1584	NOGAROLE ROCCA	0,1575
		CASSOLA	0,2252	GAMBELLARA	0,2327	NOGAROLE VICENTINO	0,1685
		CASTAGNARO	0,0921	GAMBUGLIANO	0,1969	NOVE	0,2206
		CASTEGNERO	0,1578	GARDA	0,3545	NOVENTA PADOVANA	0,1836
		CASTEL D'AZZANO	0,2662	GAVELLO	0,0888	NOVENTA VICENTINA	0,1843
		CASTELBALDO	0,1000	GAZZO	0,1565	NOVENTA DI PIAVE	0,1507
		CASTELCUCCO	0,1234	GAZZO VERONESE	0,1198	OCCHIOBELLO	0,1374
		CASTELFRANCO VENETO	0,2196	GIACCIANO CON BARUCHELLA	0,0888	ODERZO	0,2328
		CASTELGOMBERTO	0,1875	GIÀVERA DEL MONTELLO	0,1678	OPPEANO	0,2506
		CASTELGUGLIELMO	0,0888	GODEGA DI SANTURBANO	0,1543	ORGIANO	0,1927




Elenco, per Regione, dei Comuni e del relativo livello dei canoni di locazione degli immobili

ORMELLE	0,1434	SAN PIETRO DI CADORE	0,1250	VESCOVANA	0,1504
ORSAGO	0,1507	SAN PIETRO DI FELETTO	0,1664	VESTENANOVA	0,1421
OSPEDALETTO EUGANEO	0,1506	SAN PIETRO DI MORUBIO	0,1819	VICENZA	0,2677
OSPITALE DI CADORE	0,0705	SAN PIETRO IN CARIANO	0,3149	VIDOR	0,1529
PADOVA	0,2522	SAN PIETRO IN GU	0,1821	VIGASIO	0,2662
PAESE	0,1813	SAN POLO DI PIAVE	0,1499	VIGHIZZOLO D'ESTE	0,1524
PALÙ	0,2506	SAN STINO DI LIVENZA	0,1499	VIGO DI CADORE	0,1492
PAPOZZE	0,0888	SAN TOMASO AGORDINO	0,1335	VIGODARZERE	0,1822
PASTRENGO	0,4179	SAN VENDEMIANO	0,1825	VIGONOVO	0,1843
PEDAVENA	0,1293	SAN VITO DI CADORE	0,3970	VIGONZA	0,1975
PEDEMONTE	0,2483	SAN VITO DI LEGUZZANO	0,2129	VILLA BARTOLOMEA	0,0921
PEDEROBBA	0,1422	SAN ZENO DI MONTAGNA	0,3021	VILLA ESTENSE	0,1364
PERAROLO DI CADORE	0,0859	SAN ZENONE DEGLI EZZELINI	0,1499	VILLA DEL CONTE	0,1656
PERNUMIA	0,1499	SANDRIGO	0,1651	VILLADOSE	0,1208
PESCANTINA	0,2484	SANGUINETTO	0,1198	VILLAFRANCA PADOVANA	0,1653
PESCHIERA DEL GARDA	0,4826	SANT'AMBROGIO DI	0,3149	VILLAFRANCA DI VERONA	0,2686
PETTORAZZA GRIMANI	0,1012	VALPOLICELLA		VILLAGA	0,1477
PIACENZA D'ADIGE	0,1314	SANT'ANGELO DI PIOVE DI SACCO	0,1466	VILLAMARZANA	0,0904
PIANEZZE	0,2072	SANT'ANNA D'ALFAEDO	0,1734	VILLANOVA MARCHESANA	0,0888
PIANIGA	0,1836	SANT'ELENA	0,1165	VILLANOVA DEL GHEBBO	0,0921
PIAZZOLA SUL BRENTA	0,1891	SANT'URBANO	0,1314	VILLANOVA DI CAMPOSAMPIERO	0,1635
PIEVE DEL GRAPPA	0,1379	SANTA GIUSTINA	0,1434	VILLAVERLA	0,2200
PIEVE DI CADORE	0,1618	SANTA GIUSTINA IN COLLE	0,1796	VILLORBA	0,1824
PIEVE DI SOLIGO	0,1832	SANTA LUCIA DI PIAVE	0,1861	VITTORIO VENETO	0,2019
PINCARA	0,0888	SANTA MARIA DI SALA	0,1975	VO'	0,1596
PIOMBINO DESE	0,1691	SANTO STEFANO DI CADORE	0,1537	VODO CADORE	0,1871
PIOVE DI SACCO	0,1735	SANTORSO	0,2138	VOLPAGO DEL MONTELO	0,1499
PIOVENE ROCCHETTE	0,2222	SAONARA	0,1843	VOLTAGO AGORDINO	0,1150
POJANA MAGGIORE	0,1757	SARCEDO	0,2041	ZANÈ	0,2442
POLESILLA	0,1164	SAREGO	0,2038	ZENSON DI PIAVE	0,1453
POLVERARA	0,1249	SARMEDE	0,1108	ZERMEGHEDO	0,2156
PONSO	0,1254	SCHIAVON	0,1681	ZERO BRANCO	0,1499
PONTE SAN NICOLÒ	0,1794	SCHIO	0,2483	ZEVIO	0,2506
PONTE DI PIAVE	0,1792	SCORZÈ	0,1886	ZIMELLA	0,1899
PONTE NELLE ALPI	0,1509	SEDICO	0,1682	ZOPPÈ DI CADORE	0,0957
PONTECCHIO POLESINE	0,1106	SEGUSINO	0,1673	ZOVENCEDO	0,1494
PONTELONGO	0,1296	SELVA DI CADORE	0,1787	ZUGLIANO	0,2185
PONZANO VENETO	0,1923	SELVA DI PROGNO	0,2099		
PORTO TOLLE	0,1271	SELVAZZANO DENTRO	0,1833		
PORTO VIRO	0,1049	SEREN DEL GRAPPA	0,1011		
PORTOBUFFOLÈ	0,1453	SERNAGLIA DELLA BATTAGLIA	0,1556		
PORTOGRUARO	0,1264	SILEA	0,1818		
POSINA	0,2511	SOAVE	0,2475		
POSSAGNO	0,1264	SOLAGNA	0,1395		
POVE DEL GRAPPA	0,1533	SOLESINO	0,1871		
POVEGLIANO	0,1499	SOMMACAMPAGNA	0,2420		
POVEGLIANO VERONESE	0,2662	SONA	0,2484		
POZZOLEONE	0,1727	SORGÀ	0,1326		
POZZONOVO	0,1420	SOSPIROLO	0,1045		
PRAMAGGIORE	0,1207	SOSSANO	0,1792		
PREGANZIOL	0,1886	SOVERZENE	0,0869		
PRESSANA	0,1596	SOVIZZO	0,2101		
QUARTO D'ALTINO	0,1818	SOVRAMONTE	0,1016		
QUERO VAS	0,0872	SPINEA	0,1886		
QUINTO VICENTINO	0,1568	SPRESIANO	0,1815		
QUINTO DI TREVISO	0,1818	STANGHELLA	0,1792		
RECOARO TERME	0,2250	STIENTA	0,0921		
REFRONTOLO	0,1507	STRA	0,1843		
RESANA	0,1499	SUSEGANA	0,1805		
REVINE LAGO	0,1108	TAGLIO DI PO	0,1220		
RIESE PIO X	0,1577	TAIBON AGORDINO	0,1235		
RIVAMONTE AGORDINO	0,1185	TAMBRE	0,1348		
RIVOLI VERONESE	0,3138	TARZO	0,1230		
ROANA	0,1698	TEGLIO VENETO	0,1185		
ROCCA PIETORE	0,1582	TEOLO	0,1812		
ROMANO D'EZZELINO	0,2042	TERRASSA PADOVANA	0,1240		
RONCADE	0,1495	TERRAZZO	0,1539		
RONCO ALL'ADIGE	0,2048	TEZZE SUL BRENTA	0,2289		
RONCÀ	0,1993	THIENE	0,2623		
ROSOLINA	0,1614	TOMBOLO	0,1780		
ROSSANO VENETO	0,1958	TONEZZA DEL CIMONE	0,2031		
ROSA	0,2206	TORRE DI MOSTO	0,1499		
ROTZO	0,1938	TORREBELVICINO	0,2173		
ROVERCHIARA	0,1684	TORREGLIA	0,1736		
ROVEREDO DI GLÙ	0,1746	TORRI DEL BENACO	0,4084		
ROVERÈ VERONESE	0,2287	TORRI DI QUARTESOLO	0,1579		
ROVIGO	0,2340	TREBASELEGHE	0,1941		
ROVOLON	0,1433	TRECENTA	0,0921		
RUBANO	0,1741	TREGNAGO	0,2915		
SACCOLONGO	0,1457	TREVENZUOLO	0,1326		
SALARA	0,0888	TREVIGNANO	0,1813		
SALCEDO	0,2000	TREVISO	0,2862		
SALGAREDA	0,1507	TRIBANO	0,1606		
SALIZZOLE	0,1198	TRISSINO	0,2852		
SALZANO	0,1499	URBANA	0,1539		
SAN BELLINO	0,0888	VAL LIONA	0,1927		
SAN BIAGIO DI CALLALTA	0,1813	VAL DI ZOLDO	0,1791		
SAN BONIFACIO	0,2445	VALBRENTA	0,1380		
SAN DONÀ DI PIAVE	0,1507	VALDAGNO	0,2271		
SAN FIOR	0,1760	VALDASTICO	0,1881		
SAN GIORGIO DELLE PERTICHE	0,1826	VALDOBBIADENE	0,1560		
SAN GIORGIO IN BOSCO	0,1767	VALEGGIO SUL MINCIO	0,2308		
SAN GIOVANNI ILARIONE	0,2129	VALLADA AGORDINA	0,1543		
SAN GIOVANNI LUPATOTO	0,2755	VALLE DI CADORE	0,1577		
SAN GREGORIO NELLE ALPI	0,1063	VALLI DEL PASUBIO	0,2082		
SAN MARTINO BUON ALBERGO	0,3122	VAZZOLA	0,1539		
SAN MARTINO DI LUPARI	0,1695	VEDELAGO	0,1581		
SAN MARTINO DI VENEZZE	0,0888	VEGGIANO	0,1543		
SAN MAURO DI SALINE	0,2099	VELO VERONESE	0,2099		
SAN MICHELE AL TAGLIAMENTO	0,1735	VELO D'ASTICO	0,2135		
SAN NICOLÒ DI COMELICO	0,1022	VENEZIA	0,4012		
SAN PIETRO MUSSOLINO	0,1515	VERONA	0,3559		
SAN PIETRO VIMINARIO	0,1420	VERONELLA	0,1539		




SUB ALLEGATO 96.B

Elenco, per Regione, delle Province e del relativo
livello dei canoni di locazione degli immobili
riferito all'anno 2019 su
classificazione dei comuni al 31/12/2019



Elenco, per Regione, delle Province e del relativo livello dei canoni di locazione degli immobili

REGIONE			REGIONE		
ABRUZZO			LIGURIA		
CHIETI	0,1511		GENOVA	0,3308	
L'AQUILA	0,1145		IMPERIA	0,3728	
PESCARA	0,2214		LA SPEZIA	0,3125	
TERAMO	0,1152		SAVONA	0,3269	
REGIONE			REGIONE		
BASILICATA			LOMBARDIA		
MATERA	0,1249		BERGAMO	0,2411	
POTENZA	0,0549		BRESCIA	0,2464	
REGIONE			COMO	0,2096	
CALABRIA			CREMONA	0,1433	
CATANZARO	0,1692		LECCO	0,2052	
COSENZA	0,1361		LODI	0,2060	
CROTONE	0,1486		MANTOVA	0,1575	
REGGIO CALABRIA	0,1353		MILANO	0,3386	
VIBO VALENTIA	0,1111		MONZA E DELLA BRIANZA	0,2559	
REGIONE			PAVIA	0,1751	
CAMPANIA			SONDRIO	0,1899	
AVELLINO	0,1159		VARESE	0,2013	
BENEVENTO	0,2530		REGIONE		
CASERTA	0,1158		MARCHE		
NAPOLI	0,2170		ANCONA	0,2115	
SALERNO	0,1455		ASCOLI PICENO	0,1693	
REGIONE			FERMO	0,1545	
EMILIA-ROMAGNA			MACERATA	0,1535	
BOLOGNA	0,2928		PESARO E URBINO	0,1951	
FERRARA	0,2177		REGIONE		
FORLI-CESENA	0,2413		MOLISE		
MODENA	0,2737		CAMPOBASSO	0,1333	
PARMA	0,1862		ISERNIA	0,1271	
PIACENZA	0,1657		REGIONE		
RAVENNA	0,2091		PIEMONTE		
REGGIO NELL'EMILIA	0,1710		ALESSANDRIA	0,1611	
RIMINI	0,3328		ASTI	0,0854	
REGIONE			BIELLA	0,1143	
FRIULI-VENEZIA GIULIA			CUNEO	0,1854	
GORIZIA	0,1725		NOVARA	0,1426	
PORDENONE	0,1592		TORINO	0,2600	
TRIESTE	0,1799		VERBANO-CUSIO-OSSOLA	0,1669	
UDINE	0,1594		VERCELLI	0,1337	
REGIONE			REGIONE		
LAZIO			PUGLIA		
FROSINONE	0,2010		BARI	0,2213	
LATINA	0,2065		BARLETTA-ANDRIA-TRANI	0,1674	
RIETI	0,1974		BRINDISI	0,1548	
ROMA	0,4738		FOGGIA	0,2022	
VITERBO	0,1834		LECCE	0,1015	
			TARANTO	0,2012	



Elenco, per Regione, delle Province e del relativo livello dei canoni di locazione degli immobili

REGIONE		REGIONE	
SARDEGNA		VENETO	
CAGLIARI	0,3398	BELLUNO	0,1740
NUORO	0,1121	PADOVA	0,1936
ORISTANO	0,0984	ROVIGO	0,1380
SASSARI	0,2900	TREVISO	0,1882
SUD SARDEGNA	0,1662	VENEZIA	0,2419
		VERONA	0,2761
		VICENZA	0,2175
REGIONE			
SICILIA			
AGRIGENTO	0,0865		
CALTANISSETTA	0,0667		
CATANIA	0,1798		
ENNA	0,1148		
MESSINA	0,2108		
PALERMO	0,1546		
RAGUSA	0,1360		
SIRACUSA	0,1614		
TRAPANI	0,1819		
REGIONE			
TOSCANA			
AREZZO	0,2333		
FIRENZE	0,3632		
GROSSETO	0,2832		
LIVORNO	0,3440		
LUCCA	0,2811		
MASSA-CARRARA	0,3192		
PISA	0,2803		
PISTOIA	0,2989		
PRATO	0,3719		
SIENA	0,2109		
TRENTINO-ALTO ADIGE			
BOLZANO/BOZEN	0,3223		
TRENTO	0,2624		
REGIONE			
UMBRIA			
PERUGIA	0,1603		
TERNI	0,1998		
REGIONE			
VALLE D'AOSTA			
/VALLÉE D'AOSTE			
VALLE D'AOSTA/VALLÉE D'AOSTE	0,2344		



ALLEGATO 97

NOTA TECNICA E METODOLOGICA

TERRITORIALITÀ DEL LIVELLO DEL REDDITO MEDIO IMPONIBILE AI FINI DELL'ADDIZIONALE IRPEF

DEFINITA SU DATI
DEL DIPARTIMENTO DELLE FINANZE RIFERITI AI PERIODI
D'IMPOSTA 2017 E 2018



CRITERI PER LA DEFINIZIONE DEL “LIVELLO DEL REDDITO MEDIO IMPONIBILE AI FINI DELL’ADDIZIONALE IRPEF”

Al fine di tener conto dell’influenza, a livello territoriale, del livello di benessere e del grado di sviluppo economico, nella fase di definizione dei nuovi Indici Sintetici di Affidabilità Fiscale (ISA), è stato definito l’indicatore “*Livello del reddito medio imponibile ai fini dell’addizionale IRPEF*”.

L’informazione relativa al “*Reddito medio imponibile ai fini dell’addizionale IRPEF*” è disponibile, su scala comunale, da fonte: sezione “Dati e statistiche fiscali” del sito del Dipartimento delle Finanze del Ministero dell’Economia. Per evitare distorsioni dovute alla presenza di valori anomali sulla singola annualità è stato considerato il valore medio dei redditi relativi ai periodi d’imposta 2017 e 2018.

Tale variabile è stata calcolata anche a livello provinciale.

La distribuzione comunale della variabile “*Reddito medio imponibile ai fini dell’addizionale IRPEF*” è stata successivamente standardizzata¹ rispetto ad un valore massimo.

In questo modo è stato ottenuto l’indicatore “*Livello del reddito medio imponibile ai fini dell’addizionale IRPEF*” differenziato per ogni comune.

Anche la distribuzione a livello provinciale della variabile “*Reddito medio imponibile ai fini dell’addizionale IRPEF*” è stata standardizzata rispetto al suddetto valore massimo comunale.

In questo modo è stato ottenuto l’indicatore “*Livello del reddito medio imponibile ai fini dell’addizionale IRPEF*” differenziato per ogni provincia.

L’indicatore “*Livello del reddito medio imponibile ai fini dell’addizionale IRPEF*” individua un valore differenziato per ogni comune e per ogni provincia², fornendo quindi, un parametro di riferimento per cogliere le particolarità e le specificità del territorio in termini di livello di benessere e grado di sviluppo economico.

Nel Sub Allegato 97.A viene riportato l’elenco, per Regione, dei Comuni e dei relativi “*livelli del reddito medio imponibile ai fini dell’addizionale IRPEF*”.

Nel Sub Allegato 97.B viene riportato l’elenco, per Regione, delle Province e dei relativi “*livelli del reddito medio imponibile ai fini dell’addizionale IRPEF*”.

La classificazione dei comuni, delle province e delle regioni è aggiornata al 31 dicembre 2019.


¹ I valori della distribuzione sono trattati nel seguente modo: (valore / valore massimo).

² Individuate secondo la classificazione ISTAT.



SUB ALLEGATO 97.A

Elenco, per Regione, dei Comuni e del relativo livello del reddito medio imponibile ai fini dell'addizionale IRPEF riferiti ai periodi d'imposta 2017 e 2018, su classificazione dei comuni al 31 dicembre 2019



Elenco, per Regione, dei Comuni e del relativo livello del reddito medio imponibile ai fini dell'addizionale IRPEF

REGIONE ABRUZZO

ABBATEGGIO	0,3299
ACCIANO	0,3286
AIELLI	0,3474
ALANNO	0,3420
ALBA ADRIATICA	0,3581
ALFEDENA	0,3972
ALTINO	0,3440
ANCARANO	0,3398
ANVERSA DEGLI ABRUZZI	0,3641
ARCHI	0,3215
ARI	0,3158
ARIELLI	0,4158
ARSITA	0,3147
ATELETA	0,3513
ATESSA	0,3618
ATRI	0,3539
AVEZZANO	0,4318
BALSORANO	0,3532
BARETE	0,3986
BARISCIANO	0,3724
BARREA	0,3203
BASCIANO	0,3439
BELLANTE	0,3347
BISEGNA	0,3320
BISENTI	0,3084
BOLOGNANO	0,3613
BOMBA	0,3527
BORRELLO	0,3197
BRITTOLI	0,3101
BUCCHIANICO	0,3557
BUGNARA	0,3658
BUSSI SUL TIRINO	0,3671
CAGNANO AMITERNO	0,3414
CALASCIO	0,3184
CAMPOLI	0,3345
CAMPO DI GIOVE	0,3827
CAMPOTOSTO	0,3439
CANISTRO	0,3378
CANOSA SANNITA	0,3108
CANSANO	0,3533
CANZANO	0,3519
CAPESTRANO	0,3483
CAPITRELLO	0,3789
CAPTIGNANO	0,3443
CAPORCIANO	0,3743
CAPPADOCIA	0,3718
CAPPELLE SUL TAVO	0,3600
CARAMANICO TERME	0,3361
CARAPELLE CALVISIO	0,3278
CARPINETO SINELLO	0,3117
CARPINETO DELLA NORA	0,3213
CARSOLI	0,3605
CARUNCHIO	0,3034
CASACANDITELLA	0,3310
CASALANGUIDA	0,3074
CASALBORDINO	0,3382
CASALINCONTRADA	0,3941
CASOLI	0,3697
CASTEL CASTAGNA	0,3105
CASTEL FRENTANO	0,3538
CASTEL DEL MONTE	0,3522
CASTEL DI IERI	0,3603
CASTEL DI SANGRO	0,3862
CASTELGUIDONE	0,3196
CASTELLAFUME	0,3087
CASTELLALTO	0,3533
CASTELLI	0,3162
CASTELVECCHIO CALVISIO	0,3208
CASTELVECCHIO SUBEQUO	0,3665
CASTIGLIONE MESSER MARINO	0,3140
CASTIGLIONE MESSER	0,3202
RAIMONDO	
CASTIGLIONE A CASAURIA	0,3255
CASTILENTI	0,3450
CATIGNANO	0,3083
CELANO	0,3268
CELENZA SUL TRIGNO	0,3220
CELLINO ATTANASIO	0,3169
CEPAGATTI	0,3651
CERCHIO	0,3639
CERMIGNANO	0,3024
CHIETI	0,4320
CITTÀ SANT'ANGELO	0,3931
CIVITA D'ANTINO	0,3587
CIVITALLUPARELLA	0,3289
CIVITAVANNA	0,3228
CIVITELLA ALFEDENA	0,3848
CIVITELLA CASANOVA	0,3069
CIVITELLA MESSER RAIMONDO	0,3725
CIVITELLA ROVETO	0,3932
CIVITELLA DEL TRONTO	0,3312
COCULLO	0,3440
COLLARMELE	0,3788
COLLECORVINO	0,3273
COLLEBARA	0,3347
COLLEDIMACINE	0,3289
COLLEDIMEZZO	0,3004
COLLELONGO	0,3628

COLLEPIETRO	0,3004
COLONNELLA	0,3574
CONTRUGUERRA	0,3807
CORFINO	0,3751
CORROPOLI	0,3445
CORTINO	0,3072
CORVARA	0,2550
CRESCCHIO	0,3396
CROGNALETO	0,3417
CUGNOLI	0,3249
CUPELLO	0,3487
DOGLIOLA	0,2967
ELICE	0,3022
FAGNANO ALTO	0,3820
FALLO	0,2824
FANO ADRIANO	0,3913
FARA FILIORUM PETRI	0,3644
FARA SAN MARTINO	0,4391
FARINDOLA	0,3048
FILETTO	0,3316
FONTECCHIO	0,3488
FOSSA	0,4273
FOSSACESIA	0,3644
FRABATE	0,2880
FRANCAVILLA AL MARE	0,4364
FRESAGRANDINARIA	0,3254
FRISA	0,3311
FURCI	0,2983
GAGLIANO ATERNO	0,3927
GAMBERALE	0,3447
GESSOPALENA	0,3326
GIOIA DEI MARSII	0,3350
GISSI	0,3418
GIULIANO TEATINO	0,3168
GIULIANOVA	0,3979
GORIANO SICOLI	0,3840
GUARDIAGRELE	0,3772
GUILMI	0,3062
INTRODACCUA	0,4175
ISOLA DEL GRAN SASSO	0,3571
DITALIA	
L'AQUILA	0,4583
LAMA DEI PELIGNI	0,3674
LANCIANO	0,4045
LECCE NEI MARSII	0,3367
LENTELLA	0,3058
LETTOMANOPPELLO	0,3353
LETTOPALENA	0,3539
LISCIA	0,2972
LORETO APRUTINO	0,3258
LUCO DEI MARSII	0,3118
LUCOLI	0,3650
MAGLIANO DE' MARSII	0,3923
MANOPPELLO	0,3677
MARTINSICURO	0,3469
MASSA D'ALBE	0,4276
MIGLIANICO	0,3521
MOLINA ATERNO	0,4169
MONTAZZOLI	0,2918
MONTABELLO DI BERTONA	0,3062
MONTABELLO SUL SANGRO	0,2992
MONTEFERRANTE	0,3079
MONTEFINO	0,3159
MONTELAPIANO	0,3174
MONTENERODOMO	0,3184
MONTEDORISIO	0,3386
MONTESIALE	0,3450
MONTESILVANO	0,4086
MONTORIO AL VOMANO	0,3712
MORINO	0,4126
MORRO D'ORO	0,3355
MOSCIANO SANT'ANGELO	0,3490
MOSCUFO	0,3484
MOZZAGROGNA	0,3881
NAVELLI	0,3645
NERETO	0,3674
NERETO	0,3280
NOCCIANO	0,3373
NOTARESCO	0,4230
OCRE	0,2957
OFENA	0,3471
OPI	0,3732
ORICOLA	0,3447
ORSOGNA	0,3966
ORTONA	0,3533
ORTONA DEI MARSII	0,3252
ORTUCCHIO	0,3807
OVINDOLI	0,3462
PACENTRO	0,3481
PAGLIETA	0,3426
PALENA	0,3175
PALMOLI	0,3497
PALOMBARO	0,3261
PENNA SANT'ANDREA	0,3195
PENNADOMO	0,3128
PENNAPIEDIMONTE	0,3550
PENNE	0,3232
PERANO	0,3819
PERETO	0,4779
PESCARA	0,3350
PESCASSEROLI	0,3629
PESCINA	0,3988
PESCOCOSTANZO	0,3073
PESCOSANONESCO	

PETTORANO SUL GIZIO	0,3897
PIANELLA	0,3519
PICCIANO	0,3045
PIETRACAMELA	0,3415
PIETRAFERRAZZANA	0,3354
PIETRANICO	0,3181
PINEO	0,3591
PIZZOFERRATO	0,3480
PIZZOLI	0,3965
POGGIO PICENZE	0,3836
POGGIOFIORITO	0,3369
POLLUTRI	0,3201
POPOLI	0,3989
PRATA D'ANSIDONIA	0,4057
PRATOLA PELIGNA	0,3724
PRETORO	0,3354
PREZZA	0,3558
QUADRI	0,3578
RAIANO	0,3723
RAPINO	0,3267
RIPA TEATINA	0,3461
RIVISONDOLI	0,4301
ROCCA PIA	0,3322
ROCCA SAN GIOVANNI	0,3393
ROCCA SANTA MARIA	0,2971
ROCCA DI BOTTE	0,3928
ROCCA DI CAMBIO	0,4291
ROCCA DI MEZZO	0,4378
ROCCACASALE	0,3512
ROCCAMONTEPIANO	0,3284
ROCCAMORICE	0,3428
ROCCARASO	0,3473
ROCCASCALIGNA	0,3396
ROCCASPINALVETI	0,2936
ROIIO DEL SANGRO	0,3303
ROSCIANO	0,3716
ROSELLO	0,3655
ROSETO DEGLI ABRUZZI	0,3784
SALLE	0,3801
SAN BENEDETTO DEI MARSII	0,3178
SAN BENEDETTO IN PERILLIS	0,3300
SAN BUONO	0,3110
SAN DEMETRIO NE' VESTINI	0,3925
SAN GIOVANNI LIPIONI	0,2994
SAN GIOVANNI TEATINO	0,4036
SAN MARTINO SULLA MARRUCINA	0,3601
SAN PIO DELLE CAMERE	0,3711
SAN SALVO	0,3594
SAN VALENTINO IN ABRUZZO CITERIORE	0,3570
SAN VINCENZO VALLE ROVETO	0,3544
SAN VITO CHETINO	0,3817
SANTEGIDIO ALLA VIBRATA	0,3533
SANTEUFEMIA A MAIELLA	0,3322
SANTEUSANIO FORCONESE	0,3725
SANTEUSANIO DEL SANGRO	0,3177
SANTOMERO	0,3552
SANTA MARIA IMBARO	0,3554
SANTE MARIE	0,3504
SANTO STEFANO DI SESSANIO	0,3561
SCAFA	0,3576
SCANNO	0,3411
SCERNI	0,3157
SCHIAVI DI ABRUZZO	0,2601
SCOTRONE	0,3564
SCOPPITO	0,4510
SCURCOLA MARSCIANA	0,4104
SECINARO	0,2966
SERRAMONACESCA	0,3270
SILVI	0,3565
SPOLTORE	0,4019
SULMONA	0,4216
TAGLIACOCZO	0,4013
TARANTA PELIGNA	0,3789
TERAMO	0,4292
TIONE DEGLI ABRUZZI	0,3354
TOCCO DA CASAURIA	0,3510
TOLLO	0,3277
TORANO NUOVO	0,3253
TORINO DI SANGRO	0,3420
TORNARECCIO	0,3321
TORNIMPARTE	0,3751
TORRE DE' PASSERI	0,3657
TORREBRUNA	0,3053
TORREVECCHIA TEATINA	0,3757
TORRICELLA PELIGNA	0,3229
TORRICELLA SICURA	0,3525
TORTORETO	0,3823
TOSSICIA	0,3578
TRASACCO	0,3312
TREGLIO	0,4134
TUFILLO	0,3222
TURRIVALIGNANI	0,3599
VACRI	0,3181
VALLE CASTELLANA	0,2905
VASTO	0,4154
VICOLI	0,3176
VILLA CELIERA	0,2964
VILLA SANT'ANGELO	0,3972
VILLA SANTA LUCIA DEGLI ABRUZZI	0,3649
VILLA SANTA MARIA	0,3435

VILLALAGO	0,3595
VILLALFONSINA	0,3209
VILLAMAGNA	0,3243
VILLAVALLELONGA	0,3472
VILLETTA BARREA	0,3633
VITTORITO	0,3806


REGIONE BASILICATA

ABRIOLA	0,2940
ACCETTURA	0,2831
ACERENZA	0,3165
ALBANO DI LUCANIA	0,3341
ALIANO	0,2853
ANZI	0,2953
ARMENTO	0,3163
ATELLA	0,3487
AVIGLIANO	0,3656
BALVANO	0,3984
BANZI	0,3322
BARAGIANO	0,3559
BARILE	0,3650
BELLA	0,3194
BERNALDA	0,3323
BRIENZA	0,3510
BRINDISI MONTAGNA	0,3259
CALCIANO	0,3273
CALVELLO	0,3060
CALVERA	0,2650
CAMPOMAGGIORE	0,3251
CANCELLARA	0,3276
CARBONE	0,2713
CASTELGRANDE	0,3223
CASTELLUCCIO INFERIORE	0,3682
CASTELLUCCIO SUPERIORE	0,3061
CASTELMEZZANO	0,2845
CASTELSARACENO	0,3159
CASTRONUOVO DI SANT'ANDREA	0,3147
CERSOSIMO	0,2977
CHIAROMONTE	0,3290
CIRIGLIANO	0,2865
COLOBRARO	0,3118
CORLETO PERTICARA	0,3769
CRACO	0,2868
EPISCOPIA	0,3677
FAREDELLA	0,3177
FERRANDINA	0,3559
FILIANO	0,3392
FORENZA	0,2968
FRANCAVILLA IN SINNI	0,3156
GALLICCHIO	0,3356
GARAGUSO	0,3150
GENZANO DI LUCANIA	0,3441
GINESTRA	0,3370
GORGOGNONE	0,2962
GRASSANO	0,3403
GROTTOLE	0,3123
GRUMENTO NOVA	0,3309
GUARDIA PERTICARA	0,3043
IRSINA	0,3382
LAGONEGRO	0,4174
LATRONICO	0,3416
LAURENZANA	0,3399
LAURIA	0,3595
LAVELLO	0,3514
MARATEA	0,3754
MARSICO NUOVO	0,3477
MARSICOVETERE	0,4008
MASCHITO	0,3036
MATERA	0,4261
MELFI	0,3767
MIGLIONICO	0,3433
MISSANELLO	0,3217
MOLITERNO	0,3547
MONTALBANO JUNICO	0,3442
MONTÉMILONE	0,3130
MONTENURRO	0,3230
MONTESCAGLIOSO	0,3308
MURO LUCIANO	0,3245
NEMOLI	0,3324
NOEPOLI	0,3253
NOVA SIRI	0,3384
OLIVETO LUCANO	0,2947
OPPIDO LUCANO	0,3332
PALAZZO SAN GERVASIO	0,3490
PATERNO	0,3400
PESCOFAGANO	0,4036
PICERNO	0,3483
PIETRAGALLA	0,3613
PIETRAPERTOSA	0,2739
PIGNOLA	0,4098
PISTICCI	0,3534
POLICORO	0,3655
POMARICO	0,3096
POTENZA	0,4565
RAPOLLA	0,3384
RAPONE	0,3473
RIONERO IN VULTURE	0,3806
RIPACANDIDA	0,3414



Elenco, per Regione, dei Comuni e del relativo livello del reddito medio imponibile ai fini dell'addizionale IRPEF

RIVELLO	0,3378	CANDIDONI	0,3026	GROTTERIA	0,2544	REGGIO DI CALABRIA	0,4241
ROCCANOVA	0,3146	CANNA	0,2801	GUARDAVALLE	0,2971	RENDE	0,4613
ROTONDA	0,3285	CANOLO	0,2623	GUARDIA PIEMONTESE	0,3558	RIACE	0,3014
ROTONDELLA	0,2991	CAPISTRANO	0,3260	IONADI	0,3675	RICADI	0,3297
RUOTI	0,3038	CARAFFA DEL BIANCO	0,3125	ISCA SULLO IONIO	0,3228	RIZZICONI	0,2945
RUVO DEL MONTE	0,3199	CARAFFA DI CATANZARO	0,3173	ISOLA DI CAPO RIZZUTO	0,2817	ROCCA IMPERIALE	0,2956
SALANDRA	0,3517	CARDETO	0,2633	JACURSO	0,3495	ROCCA DI NETO	0,3213
SAN CHIRICO NUOVO	0,3294	CARDINALE	0,2951	JOPPOLO	0,3185	ROCCABERNARDA	0,3002
SAN CHIRICO RAPARO	0,3081	CARERI	0,2447	LAGANADI	0,3101	ROCCA FORTE DEL GRECO	0,2883
SAN COSTANTINO ALBANESE	0,2943	CARFIZZI	0,3046	LAGO	0,3025	ROCCELLA IONICA	0,4131
SAN FELE	0,3114	CARIATI	0,3540	LAINO BORGO	0,2987	ROGGIANO GRAVINA	0,3205
SAN GIORGIO LUCANO	0,3236	CARLOPOLI	0,3176	LAINO CASTELLO	0,2574	ROGHUDI	0,2911
SAN MARTINO D'AGRI	0,3012	CAROLEI	0,3863	LAMEZIA TERME	0,3861	ROGLIANO	0,3809
SAN MAURO FORTE	0,2816	CARPANZANO	0,3338	LAPPANO	0,3638	ROMBILO	0,2877
SAN PAOLO ALBANESE	0,3358	CASABONA	0,3049	LATTARICO	0,3198	ROSARNO	0,2863
SAN SEVERINO LUCANO	0,3210	CASALI DEL MANCO	0,3595	LAUREANA DI BORRELLO	0,2792	ROSE	0,3172
SANT'ANGELO LE FRATTE	0,3302	CASIGNANA	0,3193	LIMBADI	0,3343	ROSETO CAPO SPULICO	0,3500
SANT'ARCANGELO	0,3147	CASSANO ALL'IONIO	0,2939	LOCRI	0,3927	ROTA GRECA	0,3028
SARCONI	0,3422	CASTELSILANO	0,3280	LONGOBARDI	0,2966	ROVITO	0,3836
SASSO DI CASTALDA	0,3270	CASTIGLIONE COSENTINO	0,3578	LONGOBUCCO	0,2872	SAMO	0,3284
SATRIANO DI LUCANIA	0,3402	CASTROLIBERO	0,4473	LUNGRO	0,3316	SAN BASILE	0,3250
SAVOIA DI LUCANIA	0,3266	CASTROREGIO	0,2686	LUZZI	0,3008	SAN BENEDETTO ULLANO	0,2863
SCANZANO JONICO	0,2906	CASTROVILLARI	0,3831	MAGISANO	0,3057	SAN CALOGERO	0,2933
SENISE	0,3416	CATANZARO	0,4522	MAIDA	0,3101	SAN COSMO ALBANESE	0,2747
SPINOSO	0,3233	CAULONIA	0,3198	MAIERATO	0,3267	SAN COSTANTINO CALABRO	0,3035
STIGLIANO	0,3305	CELICO	0,3342	MAIERA	0,2694	SAN DEMETRIO CORONE	0,3202
TEANA	0,2833	CELLARA	0,3759	MALITO	0,3551	SAN DONATO DI NINEA	0,2877
TERRANOVA DI POLLINO	0,2918	CENADI	0,2969	MALVITO	0,2826	SAN FERDINANDO	0,3290
TITO	0,3572	CENTRACHE	0,2786	MAMMOLA	0,2493	SAN FILI	0,3629
TOLVE	0,3403	CERCHIARA DI CALABRIA	0,2860	MANDATORICCIO	0,2899	SAN FLORO	0,3239
TRAMUTOLA	0,3852	CERENZA	0,3547	MANGONE	0,3532	SAN GIORGIO ALBANESE	0,2730
TRECCINA	0,3216	CERISANO	0,3550	MARANO MARCHESATO	0,3687	SAN GIORGIO MORGETO	0,2684
TRICARICO	0,3490	CERVA	0,2866	MARANO PRINCIPATO	0,3881	SAN GIOVANNI DI GERACE	0,3179
TRIVIGNO	0,3307	CERVICATI	0,2876	MARCELSUSA	0,2470	SAN GIOVANNI IN FIORE	0,3592
TURSI	0,2979	CERZETO	0,2882	MARCELLINARA	0,3617	SAN GREGORIO D'IPPONA	0,2797
VAGLIO BASILICATA	0,3757	CESSANITI	0,2890	MARINA DI GIOIOSA IONICA	0,3300	SAN LORENZO	0,2981
VALSINNI	0,3428	CETRARO	0,3482	MAROPATI	0,2864	SAN LORENZO BELLIZZI	0,2549
VENOSA	0,3676	CHIARAVALLE CENTRALE	0,3064	MARTIRANO	0,2901	SAN LORENZO DEL VALLO	0,2627
VIETRI DI POTENZA	0,3470	CICALA	0,3021	MARTIRANO LOMBARDO	0,2889	SAN LUCA	0,2599
VIGGIANELLO	0,2935	CIMINÀ	0,2459	MARTONE	0,3151	SAN LUCIDO	0,3603
VIGGIANO	0,3697	CINQUEFRONDI	0,3254	MARZI	0,3688	SAN MANGO D'AQUINO	0,3269
		CIRÒ	0,2838	MELICUCCO	0,2559	SAN MARCO ARGENTANO	0,3182
		CIRÒ MARINA	0,3430	MELICUCCÀ	0,2918	SAN MARTINO DI FINITA	0,2848
		CITTAANOVA	0,3302	MELISSA	0,2988	SAN MAURO MARCHESATO	0,3344
		CIVITA	0,2997	MELITO DI PORTO SALVO	0,3789	SAN NICOLA ARCELLA	0,3271
		CLETO	0,3049	MENDICINO	0,4228	SAN NICOLA DA CRISSA	0,3255
		COLOSIMI	0,3327	MESORACA	0,2732	SAN NICOLA DELL'ALTO	0,3188
		CONDOFURI	0,3103	MIGLIERINA	0,3017	SAN PIETRO APOSTOLO	0,3184
		CONFLENTI	0,2817	MILETO	0,3035	SAN PIETRO A MAIDA	0,2876
		CORIGLIANO-ROSSANO	0,3342	MOLOCHIO	0,2993	SAN PIETRO DI CARIDA	0,2757
		CORTALE	0,3357	MONASTERACE	0,3233	SAN PIETRO IN AMANTEA	0,2870
		COSENZA	0,4591	MONGIANA	0,3034	SAN PIETRO IN GUARANO	0,3626
		COSOLETO	0,2889	MONGRASSANO	0,2875	SAN PROCOPIO	0,2921
		COTRONEI	0,3707	MONTALTO UFFUGO	0,3618	SAN ROBERTO	0,2667
		CROPALATI	0,2804	MONTAURIO	0,4341	SAN SOSTENE	0,3205
		CROPANI	0,3406	MONTEBELLO JONICO	0,3029	SAN SOSTI	0,3317
		CROSIA	0,2841	MONTEGIORDANO	0,3441	SAN VINCENZO LA COSTA	0,3240
		CROTONE	0,4005	MONTEPAONE	0,4073	SAN VITO SULLO IONIO	0,3384
		CRUCOLI	0,3255	MONTEROSSO CALABRO	0,3279	SANGINETO	0,3376
		CURINGA	0,3119	MORANO CALABRO	0,3281	SANT'AGATA DEL BIANCO	0,2862
		CUTRO	0,3030	MORMANNO	0,3420	SANT'AGATA DI ESARO	0,2958
		DASÀ	0,3160	MOTTA SAN GIOVANNI	0,3497	SANT'ALESSIO IN ASPROMONTE	0,2988
		DAVOLI	0,3405	MOTTA SANTA LUCIA	0,3429	SANT'ANDREA APOSTOLO	0,3376
		DECOLLATURA	0,3624	MOTTAFOLLONE	0,3145	DELLO IONIO	
		DELIANUOVA	0,3025	NARDODIPACE	0,2943	SANT'EUFEMIA D'ASPRONTE	0,2824
		DIAMANTE	0,3821	NICOTERA	0,3400	SANTILARIO DELLO IONIO	0,3182
		DINAMI	0,2583	NOCARA	0,2759	SANT'ONOFRIO	0,3627
		DIPIGNANO	0,3641	NOCERA TERINESE	0,3072	SANTA CATERINA ALBANESE	0,2925
		DOMANICO	0,3055	OLIVADI	0,3188	SANTA CATERINA DELLO IONIO	0,3034
		DRAPIA	0,3252	OPPIDO MAMERTINA	0,2866	SANTA CRISTINA	0,3132
		FABRIZIA	0,2793	ORIOLO	0,3090	D'ASPRONTE	
		FAGNANO CASTELLO	0,3247	ORSOMARSO	0,2933	SANTA DOMENICA TALAO	0,2690
		FALCONARA ALBANESE	0,3203	PALERMITI	0,2950	SANTA MARIA DEL CEDRO	0,2935
		FALERNA	0,3364	PALIZZI	0,3171	SANTA SEVERINA	0,3483
		FEROLETO ANTICO	0,3209	PALLAGORIO	0,3109	SANTA SOFIA D'EPSIRO	0,2961
		FEROLETO DELLA CHIESA	0,2690	PALMI	0,3841	SANTO STEFANO DI ROGLIANO	0,3749
		FERRUZZANO	0,3461	PALUDI	0,2785	SANTO STEFANO IN	0,3306
		FIGLINE VEGLIATURO	0,3952	PANETTIERI	0,3489	ASPRONTE	
		FILADELFA	0,2891	PAOLA	0,4144	SARACENA	0,2892
		FILANDARI	0,2925	PAPASIDERO	0,2760	SATRIANO	0,3906
		FILOGASO	0,3333	PARENTI	0,3026	SAVELLI	0,3301
		FIRMO	0,2893	PARGHELLA	0,3446	SCALA COELI	0,2504
		FIUMARA	0,2831	PATERNO CALABRO	0,3011	SCALEA	0,3340
		FIUMEFREDDO BRUZIO	0,3309	PAZZANO	0,2839	SCANDALE	0,3339
		FOSSATO SERRALTA	0,3157	PEDIVIGLIANO	0,3293	SCIDO	0,2585
		FRANCAVILLA ANGITOLA	0,3056	PENTONE	0,3616	SCIGLIANO	0,3430
		FRANCAVILLA MARITTIMA	0,3020	PETILIA POLICASTRO	0,2898	SCILLA	0,3592
		FRANCICA	0,2411	PETRIZZI	0,3413	SELLIA	0,2954
		FRASCINETO	0,3354	PETRONÀ	0,2963	SELLIA MARINA	0,3409
		FUSCALDO	0,3411	PIANE CRATI	0,3755	SEMINARA	0,2698
		GAGLIATO	0,3117	PIANOPOLI	0,3454	SERRA SAN BRUNO	0,3375
		GALATRO	0,3083	PIETRAFITTA	0,3406	SERRA D'AIELLO	0,3214
		GASPERINA	0,3032	PIETRAPAOLA	0,2866	SERRASTRETTA	0,3162
		GERACE	0,2927	PIZZO	0,3985	SERRATA	0,2792
		GEROCARNE	0,2679	PIZZONI	0,2617	SERSALE	0,3129
		GIFONE	0,2984	PLACANICA	0,2722	SETTINGIANO	0,4007
		GIMIGLIANO	0,3521	PLATACI	0,2571	SIDERNO	0,3505
		GIOIA TAURO	0,3531	PLATANIA	0,3165	SIMBARI	0,3012
		GIOIOSA IONICA	0,3065	PLATI	0,2252	SIMERI CRICHI	0,3536
		GIRIFALCO	0,3902	PLIA	0,3130	SINOPOLI	0,2601
		GIZZERIA	0,3317	POLISTENA	0,3416	SORBO SAN BASILE	0,3055
		GRIMALDI	0,3638	PORTIGLIOLA	0,2755	SORIANELLO	0,2811
		GRISOLIA	0,2833	PRAIA A MARE	0,3671	SORIANO CALABRO	0,3224



Elenco, per Regione, dei Comuni e del relativo livello del reddito medio imponibile ai fini dell'addizionale IRPEF

SOVERATO	0,4739	BRUSCIANO	0,3606	COLLE SANNITA	0,3083	MINORI	0,3629
SOVERIA MANNELLI	0,3815	BUCCIANO	0,3373	COLLIANO	0,2812	MIRABELLA ECLANO	0,3566
SOVERIA SIMERI	0,3171	BUCCINO	0,3084	COMIZIANO	0,3915	MOIANO	0,3413
SPADOLA	0,3285	BUONABITACOLO	0,3101	CONCA DEI MARINI	0,3753	MOIO DELLA CIVITELLA	0,3549
SPEZZANO ALBANESE	0,3072	BUONALBERGO	0,3294	CONCA DELLA CAMPANIA	0,3153	MOLINARA	0,3184
SPEZZANO DELLA SILA	0,3586	CAGGIANO	0,3021	CONTRADA	0,3523	MONDRAGONE	0,3404
SPILINGA	0,3123	CAIANELLO	0,3691	CONTRONE	0,3118	MONTAGUTO	0,3361
SOULLACE	0,3926	CAIAZZO	0,3803	CONTURSI TERME	0,3511	MONTANO ANTILIA	0,2917
STATI	0,2820	CAIRANO	0,2809	CONZA DELLA CAMPANIA	0,3242	MONTE SAN GIACOMO	0,3042
STALETTI	0,3914	CAIVANO	0,3402	CORBARA	0,3509	MONTE DI PROCIDA	0,3925
STEFANACONI	0,3637	CALABRITTO	0,3162	CORLETO MONFORTE	0,3293	MONTECALVO IRPINO	0,3080
STIGNANO	0,2893	CALITRI	0,3316	CRISPANO	0,3354	MONTECORICE	0,3420
STILO	0,2768	CALVANICO	0,3625	CUCCARO VETERE	0,3954	MONTECORVINO PUGLIANO	0,3525
STRONGOLI	0,3413	CALVI	0,3618	CURTI	0,4138	MONTECORVINO ROVELLA	0,3108
TARSIA	0,2975	CALVI RISORTA	0,3959	CUSANO MUTRI	0,3118	MONTEFALCIONE	0,3528
TAURIANOVA	0,3255	CALVIZZANO	0,3531	DOMICELLA	0,3357	MONTEFALCONE DI VAL	0,2925
TAVERNA	0,3650	CAMEROTA	0,2825	DRAGONI	0,3706	FORTORE	
TERRANOVA SAPPO MINULIO	0,3130	CAMIGLIANO	0,3568	DUGENTA	0,3562	MONTEFORTE CILENTO	0,2968
TERRANOVA DA SIBARI	0,2844	CAMPAGNA	0,3164	DURAZZANO	0,3405	MONTEFORTE IRPINO	0,4281
TERRAVECCHIA	0,2657	CAMPOLLATTARO	0,3550	EBOLI	0,3549	MONTEFREDANE	0,3686
TIRIOLO	0,3318	CAMPOLI DEL MONTE	0,3309	ERCOLANO	0,3923	MONTEFUSCO	0,3870
TORANO CASTELLO	0,3316	TABURNO		FAICCHIO	0,3451	MONTELLA	0,3464
TORRE DI RUGGIERO	0,2736	CAMPORA	0,3448	FALCIANO DEL MASSICO	0,3418	MONTEMARANO	0,3281
TORTORA	0,3257	CAMPOSANO	0,3558	FELITTO	0,3080	MONTEMILETTO	0,3677
TREBISACCE	0,3867	CANCELLO ED ARNONE	0,3103	FISCIANO	0,3737	MONTESANO SULLA	0,3053
TROPEA	0,3451	CANDIDA	0,3522	FLUMERI	0,3515	MARCELLANA	
UMBRIATICO	0,2486	CANNALONGA	0,3052	FOGLIANISE	0,3634	MONTESARCHIO	0,3754
VACCARIZZO ALBANESE	0,2876	CAPACCIO PAESTUM	0,3192	FOIANO DI VAL FORTORE	0,2952	MONTEVERDE	0,3356
VALLEFIORITA	0,3076	CAPODRISE	0,3931	FONATANAROSA	0,3678	MONTORE	0,3440
VALLELONGA	0,3114	CAPOSELE	0,3403	FONTEGRECA	0,3487	MORCONE	0,3474
VARARODIO	0,3112	CAPRI	0,5089	FORCHIA	0,3243	MORIGERATI	0,3072
VAZZANO	0,3035	CAPRIATI A VOLTURNO	0,3618	FORINO	0,3545	MORRA DE SANCTIS	0,3402
VERBICARO	0,2608	CAPRIGLIA IRPINA	0,3703	FORIO	0,3782	MOSCHIANO	0,3127
VERZINO	0,3225	CAPUA	0,4061	FORMICOLA	0,3683	MUGNANO DEL CARDINALE	0,3617
VIBO VALENTIA	0,4308	CARBONARA DI NOLA	0,3372	FRAGNETO MONFORTE	0,3389	MUGNANO DI NAPOLI	0,3730
VILLA SAN GIOVANNI	0,4299	CARDITO	0,3525	FRAGNETO L'ABATE	0,3184	NAPOLI	0,4728
VILLAPIANA	0,3162	CARIFE	0,3278	FRANCOLISE	0,3411	NOCERA INFERIORE	0,4020
ZACCANOPOLI	0,2965	CARINARO	0,3468	FRASSO TELESINO	0,3490	NOCERA SUPERIORE	0,3675
ZAGARISE	0,3051	CARINOLA	0,3561	FRATTAMAGGIORE	0,3992	NOLA	0,3948
ZAMBRONE	0,2809	CASAGIOVE	0,4231	FRATTAMINORE	0,3332	NOVI VELLIA	0,3548
ZUMPANO	0,3305	CASAL VELINO	0,3510	FRIGENTO	0,3411	NUSCO	0,3434
ZUNGRI	0,2660	CASAL DI PRINCIPE	0,3044	FRIGNANO	0,3313	OGLIASTRO CILENTO	0,3316
		CASALBORE	0,2998	FURORE	0,3582	OLEVANO SUL TUSCIANO	0,3225
		CASALBUONO	0,3309	FUTANI	0,3096	OLIVETO CITRA	0,3132
		CASALDUNI	0,3173	GALLO MATESE	0,3115	OMIGNANO	0,3145
		CASALETTO SPARTANO	0,2756	GALLUCCIO	0,3222	ORRIA	0,2628
		CASALNUOVO DI NAPOLI	0,3651	GESUALDO	0,3562	ORTA DI ATELLA	0,3408
		CASALUCE	0,3224	GIANO VETUSTO	0,3845	OSPEDALLETTO D'ALPINOLO	0,3927
		CASAMARCIANO	0,4013	GIFFONI SEI CASALI	0,3380	OTTATI	0,2860
		CASAMICCIOLA TERME	0,4060	GIFFONI VALLE PIANA	0,3187	OTTAVIANO	0,3688
		CASANDRINO	0,3328	GINESTRA DEGLI SCHIAVONI	0,2661	PADULA	0,3200
		CASAPESENNA	0,2869	GIOI	0,3120	PADULI	0,3360
		CASAPULLA	0,3978	GIOIA SANNITICA	0,3120	PAGANI	0,3624
		CASAVATORE	0,3661	GIUGLIANO IN CAMPANIA	0,3777	PAGO VEIANO	0,3050
		CASELLE IN PITTARI	0,2950	GIUNGAO	0,3090	PAGO DEL VALLO DI LAURO	0,3604
		CASERTA	0,5067	GRAGNANO	0,3757	PALMA CAMPANIA	0,3114
		CASOLA DI NAPOLI	0,3146	GRAZZANISE	0,3382	PALOMONTE	0,2929
		CASORIA	0,3744	GRECI	0,3296	PANNARANO	0,3250
		CASSANO IRPINO	0,3439	GRICIGNANO DI AVERSA	0,3350	PAOLISI	0,4018
		CASTEL BARONIA	0,3264	GROTTAMINARDA	0,3584	PARETE	0,3383
		CASTEL CAMPAGNANO	0,3394	GROTTOLELLA	0,3718	PAROLISE	0,3573
		CASTEL MORRONE	0,3582	GRUMO NEVANO	0,3510	PASTORANO	0,3774
		CASTEL SAN GIORGIO	0,3685	GUARDIA LOMBARDI	0,3389	PATERNOPOLI	0,3479
		CASTEL SAN LORENZO	0,3067	GUARDIA SANFRAMONDI	0,3208	PAUPISI	0,3296
		CASTEL VOLTURNO	0,3547	ISCHIA	0,3956	PELLEZZANO	0,4212
		CASTEL DI SASSO	0,3202	ISPANI	0,4167	PERDIFUMO	0,3302
		CASTELCIVITA	0,2988	LACCO AMENO	0,3883	PERITO	0,2908
		CASTELFRANCI	0,3388	LACEDONIA	0,3832	PERTOSA	0,3204
		CASTELFRANCO IN MISCANO	0,2722	LAPIO	0,3308	PESCO SANNITA	0,3257
		CASTELLABATE	0,3444	LAUREANA CILENTO	0,3414	PETINA	0,2936
		CASTELLAMMARE DI STABIA	0,3989	LAURINO	0,2840	PETRURO IRPINO	0,3409
		CASTELLO DEL MATESE	0,3560	LAURITO	0,3716	PIAGGINE	0,3489
		CASTELLO DI CISTERNA	0,3740	LAURO	0,3992	PIANA DI MONTE VERNA	0,3578
		CASTELNUOVO CILENTO	0,3496	LAVIANO	0,2810	PIANO DI SORRENTO	0,4450
		CASTELNUOVO DI CONZA	0,2712	LETINO	0,3036	PIEDIMONTE MATESE	0,3961
		CASTELPAGANO	0,2669	LETTERE	0,3140	PIETRADEFUSI	0,3739
		CASTELPOTO	0,3214	LIBERI	0,3315	PIETRAMELARA	0,3577
		CASTELVENERE	0,3552	LIMATOLA	0,3464	PIETRAROIA	0,3025
		CASTELVETERE IN VAL	0,2696	LIONI	0,3532	PIETRASTORNINA	0,3432
		FORTORE		LIVERI	0,3598	PIETRAVAIRANO	0,3459
		CASTELVETERE SUL CALORE	0,3667	LUOGOSANO	0,3489	PIETRELCINA	0,3563
		CASTIGLIONE DEL GENOVESI	0,2924	LUSCIANO	0,3583	PIGNATARO MAGGIORE	0,3815
		CAUTANO	0,3285	LUSTRA	0,3176	PIMONTE	0,2908
		CAVA DE' TIRRENI	0,4058	MACERATA CAMPANIA	0,3659	PISCIOTTA	0,3373
		CELLE DI BULGHERIA	0,3352	MADDALONI	0,3652	POGGIOMARINO	0,3205
		CELLOLE	0,3462	MAGLIANO VETERE	0,3178	POLLA	0,3689
		CENTOLA	0,3074	MAIORI	0,3666	POLLENA TROCCHIA	0,3895
		CEPPALONI	0,4030	MANOCALZATI	0,3761	POLLICA	0,3979
		CERASO	0,3189	MARANO DI NAPOLI	0,3816	POMIGLIANO D'ARCO	0,4073
		CERCOLA	0,3862	MARCIANISE	0,3739	POMPEI	0,4042
		CERRETO SANNITA	0,3774	MARIGLIANELLA	0,3786	PONTE	0,3664
		CERVINARA	0,3710	MARIGLIANO	0,3964	PONTECAGNANO FAIANO	0,3501
		CERVINO	0,3068	MARZANO APPIO	0,3521	PONTELANDOLFO	0,3724
		CESA	0,3473	MARZANO DI NOLA	0,3483	PONTELATONE	0,3661
		CESINALI	0,3891	MASSA LUBRENSE	0,3485	PORTICI	0,4553
		CETARA	0,4129	MASSA DI SOMMA	0,3549	PORFICO DI CASERTA	0,3946
		CHIANCHE	0,3733	MELITO IRPINO	0,2742	POSITANO	0,5043
		CHIUSANO DI SAN DOMENICO	0,3424	MELITO DI NAPOLI	0,3530	POSTIGLIONE	0,2985
		CICCIANO	0,3605	MELIZZANO	0,3758	POZZUOLI	0,4181
		CICERALE	0,3147	MERCATO SAN SEVERINO	0,3769	PRAIANO	0,3810
		CIMITILE	0,3776	MERCOGLIANO	0,4562	PRATA SANNITA	0,3180
		CIORLANO	0,2850	META	0,4301	PRATA DI PRINCIPATO ULTRA	0,3784
		CIRCELLO	0,3260	MIGNANO MONTE LUNGO	0,3484	PRATELLA	0,3186
ACERNO	0,2713						
ACERRA	0,3683						
AFRAGOLA	0,3436						
AGEROLA	0,3255						
AGROPOLI	0,4026						
AIELLO DEL SABATO	0,3868						
AILANO	0,3422						
AIROLA	0,3868						
ALBANELLA	0,3057						
ALFANO	0,3024						
ALIFE	0,3405						
ALTAVILLA IRPINA	0,3679						
ALTAVILLA SILENTINA	0,3153						
ALVIGNANO	0,3370						
AMALFI	0,4046						
AMOROSI	0,3812						
ANACAPRI	0,4074						
ANDRETTA	0,3125						
ANGRI	0,3719						
APICE	0,3358						
APOLLOSA	0,3546						
AQUARA	0,2857						
AQUILONIA	0,3363						
ARIANO IRPINO	0,3575						
ARIENZO	0,3251						
ARPAIA	0,3406						
ARPAISE	0,3941						
ARZANO	0,3466						
ASCEA	0,3502						
ATENA LUCANA	0,3076						
ATRANI	0,3701						
ATRIPALDA	0,4022						
AULETTA	0,2936						
AVELLA	0,3528						
AVELLINO	0,4876						
AVERSA	0,4300						
BACOLI	0,3871						
BAGNOLI IRPINO	0,3373						
BAIA E LATINA	0,3345						
BAIANO	0,3909						
BARANO D'ISCHIA	0,3492						
BARONISSI	0,4022						
BASELICE	0,2894						
BATTIPAGLIA	0,3820						
BELLIZZI	0,3273						
BELLONA	0,3601						
BELLOSGUARDO	0,3304						
BENEVENTO	0,4429						
BISACCIA	0,3378						
BONEA	0,3100						
BONITO	0,3120						
BOSCOREALE	0,3369						
BOSCOTRECASE	0,3659						
BRACIGLIANO	0,3468						



Elenco, per Regione, dei Comuni e del relativo livello del reddito medio imponibile ai fini dell'addizionale IRPEF

PRATOLA SERRA	0,3870	SANTA MARIA LA FOSSA	0,3231	ARGELATO	0,4493	FANANO	0,3662
PRESENZANO	0,3265	SANTA MARINA	0,3460	ARGENTA	0,3742	FARINI	0,3365
PRIGNANO CILENTO	0,3494	SANTA PAOLINA	0,3344	BAGNACAVALLO	0,3951	FELINO	0,4748
PROCCIDA	0,4922	SANTO STEFANO DEL SOLE	0,3613	BAGNARA DI ROMAGNA	0,4385	FERRARA	0,4712
PUGLIANELLO	0,3286	SANTOMENNA	0,2611	BAGNO DI ROMAGNA	0,3706	FERRIERE	0,3783
QUADRELLE	0,3738	SANZA	0,2948	BAGNOLO IN PIANO	0,4328	FIDENZA	0,4561
QUALIANO	0,3207	SAPRI	0,3969	BAISO	0,4327	FINALE EMILIA	0,4017
QUARTO	0,3715	SARNO	0,3373	BARBI	0,3574	FIORANO MODENESE	0,4577
QUINDICI	0,3487	SASSANO	0,2998	BARICELLA	0,3932	FIORENZUOLA D'ARDA	0,4537
RAVELLO	0,3624	SASSINORO	0,3529	BASTIGLIA	0,4264	FISCAGLIA	0,3455
RAVISCANINA	0,3326	SAVIANO	0,3488	BEDONIA	0,3565	FUIMALBO	0,3467
RECALE	0,3753	SAVIGNANO IRPINO	0,3252	BELLARIA-IGEA MARINA	0,3743	FONTANELICE	0,3840
REINO	0,3073	SCAFATI	0,3700	BENTIVOGLIO	0,4541	FONTANELLATO	0,4270
RIARDO	0,3495	SCALA	0,3081	BERCETO	0,4042	FONTEVIVO	0,4243
RICIGLIANO	0,2710	SCAMPITELLA	0,3205	BERTINORO	0,4039	FORLIMPOPOLI	0,4081
ROCCA SAN FELICE	0,3510	SCISCIANO	0,3912	BESENZONE	0,3865	FORLI	0,4378
ROCCA D'EVANDRO	0,3427	SENERCHIA	0,3126	BETTOLA	0,3751	FORMIGINE	0,4924
ROCCABASCIERANA	0,3610	SERINO	0,3197	BIBBIANO	0,4401	FORNOVO DI TARO	0,4370
ROCCADASPIDE	0,3171	SERRAMEZZANA	0,3197	BOBBIO	0,4091	FRASSINORO	0,3776
ROCCAGLIORIOSA	0,3204	SERRARA FONTANA	0,3355	BOLOGNA	0,5381	FUSIGNANO	0,3822
ROCCAMONFINA	0,3428	SERRE	0,3268	BOMPORTO	0,4215	GAGGIO MONTANO	0,4115
ROCCAPIEMONTE	0,3881	SESSA AURUNCA	0,3644	BONDENO	0,3899	GALEATA	0,3812
ROCCARAINOLA	0,3435	SESSA CILENTO	0,3167	BORE	0,3494	GALLIERA	0,4057
ROCCAROMANA	0,3330	SIANO	0,3717	BORETTO	0,4449	GAMBETTOLA	0,3700
ROCHETTA E CROCE	0,3414	SICIGNANO DEGLI ALBURNI	0,3148	BORGHI	0,3478	GATTATICO	0,4183
ROFRANO	0,2651	SIRIGNANO	0,3931	BORGO TOSSIGNANO	0,3918	GATTEO	0,3608
ROMAGNANO AL MONTE	0,2977	SOLOFRA	0,3522	BORGO VAL DI TARO	0,3975	GAZZOLA	0,5491
ROSCIGNO	0,3278	SOLOPACA	0,3628	BORGONOVO VAL TIDONE	0,4057	GEMMANO	0,3250
ROTONDI	0,3863	SOMMA VESUVIANA	0,3693	BRESCELLO	0,4315	GORO	0,3133
RUTINO	0,3172	SORBO SERPICO	0,3555	BRISIGHELLA	0,3848	GOSSOLENGO	0,4825
RUVIANO	0,3477	SORRENTO	0,4820	BUDRIO	0,4589	GRAGNANO TREBBIENSE	0,4233
SACCO	0,3118	SPARANISE	0,3823	BUSSETO	0,4411	GRANAROLO DELL'EMILIA	0,4817
SALA CONSILINA	0,3406	SPERONE	0,3814	CADELBOSCO DI SOPRA	0,4224	GRIZZANA MORANDI	0,4216
SALENTO	0,3320	STELLA CILENTO	0,3230	CADEO	0,4306	GROPPARELLO	0,3899
SALERNO	0,4933	STIO	0,3286	CALDERARA DI RENO	0,4655	GUALTIERI	0,4117
SALVITELLE	0,2706	STRIANO	0,3168	CALENDASCO	0,4282	GUASTALLA	0,4586
SALZA IRPINA	0,3396	STURNO	0,3763	CALESTANO	0,4141	GUIGLIA	0,4181
SAN BARTOLOMEO IN GALDO	0,3033	SUCCIO	0,3599	CAMPAGNOLA EMILIA	0,4304	IMOLA	0,4500
SAN CIPRIANO PICENTINO	0,3584	SUMMONTE	0,3929	CAMPEGINE	0,4035	JOLANDA DI SAVOIA	0,3368
SAN CIPRIANO D'AVERSA	0,3102	TAURANO	0,3177	CAMPOGALLIANO	0,4371	LAGOSANTO	0,3148
SAN FELICE A CANCELLO	0,3369	TAURASI	0,3699	CAPOSANTO	0,4143	LAMA MOCOGNO	0,3686
SAN GENNARO VESUVIANO	0,3473	TEANO	0,3544	CAMUGNANO	0,3870	LANGHIRANO	0,4645
SAN GIORGIO LA MOLARA	0,2970	TEGGIANO	0,3194	CANOSSA	0,4455	LESIGNANO DE' BAGNI	0,4623
SAN GIORGIO A CREMANO	0,4278	TELESE TERME	0,4312	CAORSO	0,4090	LIZZANO IN BELVEDERE	0,3980
SAN GIORGIO DEL SANNIO	0,4219	TEORA	0,3400	CARPANETO PIACENTINO	0,4219	LOIANO	0,4286
SAN GIOVANNI A PIRO	0,3493	TERZIGNO	0,3191	CARPI	0,4373	LONGIANO	0,4030
SAN GIUSEPPE VESUVIANO	0,3311	TEVEROLA	0,3642	CARPINETI	0,4049	LUGAGNANO VAL D'ARDA	0,3982
SAN GREGORIO MAGNO	0,2716	TOCCO CAUDIO	0,2830	CASALECCHIO DI RENO	0,4955	LUGO	0,4348
SAN GREGORIO MATESE	0,3258	TORA E PICCILLI	0,3579	CASALFIUMANESE	0,4007	LUZZARA	0,4498
SAN LEUCIO DEL SANNIO	0,3587	TORCHIARA	0,3810	CASALGRANDE	0,4661	MAIOLO	0,3610
SAN LORENZELLO	0,3740	TORELLA DEI LOMBARDI	0,3239	CASINA	0,4025	MALALBERGO	0,4173
SAN LORENZO MAGGIORE	0,3125	TORRACA	0,3378	CASOLA VALSENO	0,3721	MARANELLO	0,4754
SAN LUPO	0,3497	TORRE ANNUNZIATA	0,3927	CASTEL BOLOGNESE	0,4194	MARANO SUL PANARO	0,4392
SAN MANGO PIEMONTE	0,3805	TORRE LE NOCELLE	0,3348	CASTEL GUELFO DI BOLOGNA	0,4323	MARZABOTTO	0,4514
SAN MANGO SUL CALORE	0,3528	TORRE ORSAIA	0,3443	CASTEL MAGGIORE	0,4838	MASI TORELLO	0,3806
SAN MARCELLINO	0,3323	TORRE DEL GRECO	0,3983	CASTEL SAN GIOVANNI	0,4163	MASSA LOMBARDA	0,3814
SAN MARCO EVANGELISTA	0,3663	TORRESCUSO	0,3524	CASTEL SAN PIETRO TERME	0,4580	MEDESANO	0,4478
SAN MARCO DEI CAVOTTI	0,3603	TORRIONI	0,3020	CASTEL D'AIANO	0,3873	MEDICINA	0,4140
SAN MARTINO SANNITA	0,3973	TORTORELLA	0,3149	CASTEL DEL RIO	0,3896	MEDOLLA	0,4483
SAN MARTINO VALLE CAUDINA	0,3621	TRAMONTI	0,3097	CASTEL DI CASIO	0,4143	MELDOLA	0,3825
SAN MARZANO SUL SARNO	0,2956	TRECASE	0,4058	CASTELDELICI	0,2943	MERCATO SARACENO	0,3810
SAN MAURO CILENTO	0,3215	TRENTINARA	0,2760	CASTELFRANCO EMILIA	0,4333	MESOLA	0,3198
SAN MAURO LA BRUCA	0,3013	TRENTOLA DUCENTA	0,3557	CASTELL'ARQUATO	0,4529	MINERBIO	0,4344
SAN MICHELE DI SERINO	0,3423	TREVICO	0,3290	CASTELLARANO	0,4979	MIRANDOLA	0,4467
SAN NAZZARO	0,3821	TUFINO	0,3703	CASTELLO D'ARGILE	0,4394	MISANO ADRIATICO	0,3790
SAN NICOLA BARONIA	0,3476	TUFO	0,3528	CASTELNOVO DI SOTTO	0,4087	MODENA	0,5171
SAN NICOLA MANFREDI	0,4049	VAIRANO PATENORA	0,3644	CASTELNOVO NE' MONTI	0,4225	MODIGLIANA	0,4164
SAN NICOLA LA STRADA	0,4230	VALLATA	0,3341	CASTELNUOVO RANGONE	0,5227	MOLINELLA	0,4066
SAN PAOLO BEL SITO	0,4200	VALLE AGRICOLA	0,2716	CASTELVETRO PIACENTINO	0,4227	MONCHIO DELLE CORTI	0,3999
SAN PIETRO INFINE	0,3438	VALLE DELL'ANGELO	0,3329	CASTELVETRO DI MODENA	0,4717	MONDAINO	0,3675
SAN PIETRO AL TANAGRO	0,3592	VALLE DI MADDALONI	0,3610	CASTENASO	0,4900	MONGHIDORO	0,3921
SAN POTTIO SANNITICO	0,3772	VALLE ACCARDA	0,3164	CASTIGLIONE DEI PEPOLI	0,4017	MONTE SAN PIETRO	0,5128
SAN POTTIO ULTRA	0,3931	VALLO DELLA LUCANIA	0,4320	CASTROCARO TERME E TERRA	0,3979	MONTECCHIO EMILIA	0,4730
SAN PRISCO	0,3987	VALVA	0,2708	DEL SOLE		MONTECIARUGOLO	0,4823
SAN RUFO	0,3001	VENTICANO	0,3878	CATTOLICA	0,3970	MONTECRETO	0,3559
SAN SALVATORE TELESINO	0,3633	VIBONATI	0,3844	CAVEZZO	0,4311	MONTEFIORE CONCA	0,3798
SAN SEBASTIANO AL VESUVIO	0,4844	VICO EQUENSE	0,3896	CAVRIAGO	0,4399	MONTEFIORINO	0,4107
SAN SOSSIO BARONIA	0,3094	VIETRI SUL MARE	0,4089	CENTO	0,4363	MONTEGRIDOLFO	0,3995
SAN TAMMARO	0,3754	VILLA LITERNO	0,2985	CERIGNALE	0,3799	MONTERENZIO	0,4327
SAN VALENTINO TORIO	0,3198	VILLA DI BRIANO	0,3404	CERVIA	0,3759	MONTESCUDO-MONTE	0,3555
SAN VITALIANO	0,4005	VILLAMAINA	0,3619	CESENA	0,4351	COLOMBO	
SANT'AGATA DE' GOTI	0,3471	VILLANOVA DEL BATTISTA	0,2930	CESENATICO	0,3783	MONTESE	0,3803
SANT'AGNELLO	0,4357	VILLARICCA	0,3691	CIVITELLA DI ROMAGNA	0,3510	MONTIANO	0,3749
SANT'ANASTASIA	0,3822	VISCIANO	0,3206	CODIGORO	0,3493	MONTICELLI D'ONGINA	0,3956
SANT'ANDREA DI CONZA	0,3582	VITULANO	0,3455	COLI	0,3753	MONZUNO	0,4212
SANT'ANGELO A CUPOLO	0,3961	VITULAZIO	0,3792	COLLECCHIO	0,4943	MORCIANO DI ROMAGNA	0,3751
SANT'ANGELO A FASANELLA	0,3072	VOLLA	0,3634	COLOGNO	0,4498	MORDANO	0,4084
SANT'ANGELO A SCALA	0,3567	VOLTURARA IRPINA	0,3031	COMACCHIO	0,3473	MORFASSO	0,3299
SANT'ANGELO ALL'ESCA	0,3456	ZUNGOLI	0,3400	COMPIANO	0,3574	NEVIANO DEGLI ARDUINI	0,4045
SANT'ANGELO D'ALLIFE	0,3417			CONCORDIA SULLA SECCHIA	0,3961	NOCETO	0,4549
SANT'ANGELO DEI LOMBARDI	0,3529			CONSELICE	0,3893	NONANTOLA	0,4385
SANT'ANTIMO	0,3418			COPPARO	0,3716	NOVAFELTRIA	0,3813
SANT'ANTONIO ABATE	0,3203			CORIANO	0,3736	NOVELLARA	0,4321
SANT'ARCANGELO TRIMONTE	0,3512			CORNIGLIO	0,4082	NOVI DI MODENA	0,3846
SANT'ARPINO	0,3530			CORREGGIO	0,4806	OSTELLATO	0,3396
SANT'ARSENIO	0,3889			CORTE BRUGNATELLA	0,3428	OTTONE	0,3781
SANT'EGIDIO DEL MONTE	0,3588			CORTEMAGGIORE	0,4165	OZZANO DELL'EMILIA	0,4749
ALBINO		AGAZZANO	0,4386	COTIGNOLA	0,4189	PALAGANO	0,3691
		ALBARETO	0,3675	CREVALCORE	0,4242	PALANZANO	0,3870
		ALBINEA	0,5552	DOVADOLA	0,3559	PARMA	0,5288
		ALFONSINE	0,3861	DOZZA	0,4418	PAVULLO NEL FRIGNANO	0,4169
		ALSENSO	0,4226	FABBRICO	0,4310	PELLEGRINO PARMENSE	0,3582
		ALTA VAL TIDONE	0,4120	FAENZA	0,4354	PENNABILLI	0,3411
		ALTO RENO TERME	0,4226				
		ANZOLA DELL'EMILIA	0,4554				

REGIONE EMILIA-ROMAGNA




Elenco, per Regione, dei Comuni e del relativo livello del reddito medio imponibile ai fini dell'addizionale IRPEF

PIACENZA	0,4900	VERNASCA	0,3840	LESTIZZA	0,3804	STREGNA	0,3428
PIANELLO VAL TIDONE	0,4147	VERUCCHIO	0,3762	LIGNANO SABBADORO	0,4089	SUTRIO	0,3518
PIANORO	0,5037	VETTO	0,3993	LUSEVERA	0,3381	TAIPANA	0,3390
PIEVE DI CENTO	0,4278	VEZZANO SUL CROSTOLO	0,4226	MAGNANO IN RIVIERA	0,4077	TALMASSONS	0,3678
PIEVEPELAGO	0,3532	VIANO	0,4413	MAJANO	0,4004	TARCENTO	0,4311
PIOZZANO	0,3991	VIGARANO MAINARDA	0,4053	MALBORGHETTO VALBRUNA	0,4130	TARVISIO	0,4211
PODENZANO	0,4430	VIGNOLA	0,4525	MANIAGO	0,4099	TAVAGNACCO	0,4610
POGGIO RENATICO	0,3938	VIGOLZONE	0,4395	MANZANO	0,3995	TERZO D'AQUILEIA	0,3931
POGGIO TORRIANA	0,3743	VILLA MINOZZO	0,3799	MARANO LAGUNARE	0,3597	TOLMEZZO	0,4397
POLESINE ZIBELLO	0,4072	VILLANOVA SULL'ARDA	0,4104	MARIANO DEL FRIULI	0,4072	TORREANO	0,3749
POLLINAGO	0,3812	VOGHIERA	0,3622	MARTIGNACCO	0,4676	TORVISCOSA	0,3899
PONTE DELL'OLIO	0,4183	ZERBA	0,3163	MEDEA	0,4037	TRAMONTI DI SOPRA	0,3513
PONTENURE	0,4292	ZIANO PIACENTINO	0,3790	MEDUNO	0,3823	TRAMONTI DI SOTTO	0,4008
PORTICO E SAN BENEDETTO	0,3261	ZOCCA	0,3953	MERETO DI TOMBA	0,3937	TRASAGHIS	0,3836
PORTOMAGGIORE	0,3653	ZOLA PREDOSA	0,5010	MOGGIO UDINESE	0,3900	TRAVESIO	0,3799
POVIGLIO	0,4356			MOIMACCO	0,4519	TREPPON GRANDE	0,4291
PREDAPPIO	0,3782			MONFALCONE	0,3945	TREPPON LIGOSULLO	0,3534
PREMILCUORE	0,3392			MONRUPINO	0,4836	TRICESIMO	0,4830
PRIGNANO SULLA SECCHIA	0,4362			MONTENARS	0,3810	TRIESTE	0,4698
QUATTRO CASTELLA	0,4814			MONTEREALE VALCELLINA	0,3873	TRIVIGNANO UDINESE	0,4019
RAVARINO	0,4048			MORARO	0,3976	TURRIACO	0,4218
RAVENNA	0,4395			MORSANO AL TAGLIAMENTO	0,3695	UDINE	0,5065
REGGIO NELL'EMILIA	0,4748			MORTEGLIANO	0,3900	VAJONT	0,3710
REGGIOLO	0,4181			MORUZZO	0,5701	VALVASONE ARZENE	0,3898
RICCIONE	0,4062			MOSSA	0,4173	VARMO	0,3851
RIMINI	0,4170			MUGGIA	0,4303	VENZONE	0,3886
RIO SALICETO	0,4216			MUZZANA DEL TURGNANO	0,3825	VERZEGNIS	0,3967
RIOLO TERME	0,3941			NIMIS	0,3914	VILLA SANTINA	0,3748
RIOLUNATO	0,3851			OSOPPO	0,3804	VILLESSE	0,3919
RIVA DEL PO	0,3452			PAGNACCO	0,5047	VISCO	0,4124
RIVERGARO	0,4944			PALAZZOLO DELLO STELLA	0,3728	VITO D'ASIO	0,3997
ROCCA SAN CASCIANO	0,3741			PALMANOVA	0,4519	VIVARO	0,3620
ROCCABIANCA	0,3969			PALUZZA	0,3735	ZOPPOLA	0,3921
ROLO	0,4263			PASIAN DI PRATO	0,4507	ZUGLIO	0,4048
RONCOFREDDO	0,3648			PASIANO DI PORDENONE	0,3874		
ROTTOFRENO	0,4350			PAULARO	0,3381		
RUBIERA	0,4757			PAVIA DI UDINE	0,4362		
RUSSI	0,4071			PINZANO AL TAGLIAMENTO	0,3619		
SALA BAGANZA	0,5215			POCENIA	0,3690		
SALA BOLOGNESE	0,4497			POLCENIGO	0,4260		
SALSOMAGGIORE TERME	0,4197			PONTEBBA	0,3837		
SALUDECIO	0,3544			PORCIA	0,4547		
SAN BENEDETTO VAL DI	0,4215			PORDENONE	0,4922		
SAMBRO				PORPETTO	0,4126		
SAN CESARIO SUL PANARO	0,4330			POVOLETO	0,4103		
SAN CLEMENTE	0,3680			POZZUOLO DEL FRIULI	0,4182		
SAN FELICE SUL PANARO	0,4153			PRADAMANO	0,4612		
SAN GIORGIO PIACENTINO	0,4316			PRATA DI PORDENONE	0,4154		
SAN GIORGIO DI PIANO	0,4672			PRATO CARNICO	0,3498		
SAN GIOVANNI IN MARIIGNANO	0,4023			PRAVISMOMINI	0,3805		
SAN GIOVANNI IN PERSICETO	0,4544			PRECEVICCO	0,3589		
SAN LAZZARO DI SAVENA	0,5475			PREMARIACCO	0,4300		
SAN LEO	0,3535			PREONE	0,3748		
SAN MARTINO IN RIO	0,4532			PREPOTTO	0,3576		
SAN MAURO PASCOLI	0,3833			PULFERO	0,3411		
SAN PIETRO IN CASALE	0,4219			RAGOGNA	0,3856		
SAN PIETRO IN CERRO	0,3962			RAVASCLETTO	0,3549		
SAN POLO D'ENZA	0,4391			RAVEO	0,3863		
SAN POSSIDONIO	0,3868			REANA DEL ROIALE	0,4167		
SAN PROSPERO	0,4136			REMANZACCO	0,4289		
SAN SECONDO PARMENSE	0,4297			RESIA	0,3467		
SANT'AGATA BOLOGNESE	0,4329			RESIUTTA	0,3765		
SANT'AGATA FELTRIA	0,3660			RIGOLATO	0,3547		
SANT'AGATA SUL SANTERNO	0,4368			RIVE D'ARCANO	0,3874		
SANTILARIO D'ENZA	0,4431			RIVIGNANO TEOR	0,3776		
SANTA SOFIA	0,3734			ROMANS D'ISONZO	0,4067		
SANTARCANGELO DI	0,4020			RONCHI DEI LEGIONARI	0,4173		
ROMAGNA				RONCHIS	0,3875		
SARMATO	0,4104			ROVEREDO IN PIANO	0,4667		
SARSINA	0,3613			RUDA	0,4137		
SASSO MARCONI	0,5105			SACILE	0,4404		
SASSUOLO	0,4841			SAGRADO	0,4193		
SAVIGNANO SUL PANARO	0,4166			SAN CANZIAN D'ISONZO	0,4008		
SAVIGNANO SUL RUBICONE	0,3978			SAN DANIELE DEL FRIULI	0,4530		
SCANDIANO	0,4480			SAN DORLIGO DELLA VALLIE	0,4180		
SERRAMAZZONI	0,4290			SAN FLORIANO DEL COLLIO	0,3763		
SESTOLA	0,4086			SAN GIORGIO DELLA	0,3247		
SISSA TRECASALI	0,4237			RICHINVELDA			
SOGLIANO AL RUBICONE	0,3495			SAN GIORGIO DI NOGARO	0,4190		
SOLAROLO	0,3893			SAN GIOVANNI AL NATISONE	0,3905		
SOLIERA	0,4111			SAN LEONARDO	0,3772		
SOLIGNANO	0,4335			SAN LORENZO ISONTINO	0,4323		
SORAGNA	0,4120			SAN MARTINO AL	0,3501		
SORBOLLO MEZZANI	0,4426			TAGLIAMENTO			
SPILAMBERTO	0,4614			SAN PIER D'ISONZO	0,4005		
TALAMELLO	0,3726			SAN PIETRO AL NATISONE	0,3863		
TERENZIO	0,4203			SAN QUIRINO	0,4544		
TERRE DEL RENO	0,3981			SAN VITO AL TAGLIAMENTO	0,4341		
TIZZANO VAL PARMA	0,3925			SAN VITO AL TORRE	0,3708		
TOANO	0,4054			SAN VITO DI FAGAGNA	0,3917		
TORNIOLO	0,3619			SANTA MARIA LA LONGA	0,3860		
TORRILE	0,4319			SAPPADA	0,3841		
TRAVERSETOLO	0,4770			SAURIS	0,3747		
TRAVO	0,4545			SAVOGNA	0,3400		
TREDOZIO	0,3400			SAVOGNA D'ISONZO	0,3916		
TRESIGNANA	0,3437			SEDEGLIANO	0,3819		
VALMOZZOLA	0,3669			SEQUIALS	0,3841		
VALSAMOGGIA	0,4552			SESTO AL REGHENA	0,4116		
VARANO DE' MELEGARI	0,4594			SGONICO	0,4808		
VARSÌ	0,3779			SOCCHIEVE	0,3577		
VENTASSO	0,3642			SPILIMBERGO	0,4205		
VERGATO	0,4026			STARANZANO	0,4272		
VERGHERETO	0,3343						

REGIONE FRIULI-VENEZIA GIULIA

AIELLO DEL FRIULI	0,4050
AMARO	0,3988
AMPEZZO	0,3585
ANDREIS	0,3375
AQUILEIA	0,4005
ARBA	0,3622
ARTA TERME	0,3762
ARTEGNA	0,4169
ATTIMIS	0,3735
AVIANO	0,3950
AZZANO DECIMO	0,4250
BAGNARIA ARSA	0,4055
BARCIS	0,3514
BASILIANO	0,3989
BERTIOLO	0,3752
BICINICCO	0,3954
BORDANO	0,3489
BRUGNERA	0,4017
BUDOA	0,4281
BUJA	0,4198
BUTTRIO	0,4575
CAMINO AL TAGLIAMENTO	0,3981
CAMPIFORMIDO	0,4936
CAMPOLONGO TAOGLIANO	0,3896
CANEVA	0,4069
CAPRIVA DEL FRIULI	0,4804
CARLINO	0,3977
CASARSA DELLA DELIZIA	0,4185
CASSACCO	0,4221
CASTELNOVO DEL FRIULI	0,3644
CASTIONS DI STRADA	0,3785
CAVASSO NUOVO	0,3753
CAVASSO CARNICO	0,4051
CERCIVENTO	0,3717
CERVIGNANO DEL FRIULI	0,4179
CHIONS	0,4088
CHIOPRIS-VISONE	0,3464
CHIUSAFORTE	0,3837
CIMOLAIS	0,3608
CIVIDALE DEL FRIULI	0,4360
CLAUT	0,3400
CLAUZETTO	0,3538
CODROIPO	0,4264
COLLOREDO DI MONTE	0,4371
ALBANO	
COMEGLIANS	0,3639
CORDENONS	0,4437
CORDOVADO	0,4224
CORMONS	0,4107
CORNO DI ROSAZZO	0,4013
COSEANO	0,4028
DIGNANO	0,3987
DOBERDÒ DEL LAGO	0,4414
DOGNA	0,3789
DOLEGNA DEL COLLIO	0,3614
DRENCHIA	0,3014
DUINO AURISINA	0,4855
ENEMONZO	0,3766
ERTO E CASSO	0,3615
FAEDIS	0,3798
FAGAGNA	0,4568
FANNA	0,4097
FARRA D'ISONZO	0,4302
FIUME VENETO	0,4367
FUMICELLO VILLA VICENTINA	0,4105
FLAIBANO	0,3965
FOGLIANO REDIPUGLIA	0,4129
FONATANAFREDDA	0,4280
FORGARIA NEL FRIULI	0,3608
FORNI AVOLTRI	0,3445
FORNI DI SOPRA	0,3459
FORNI DI SOTTO	0,3338
FRISANCO	0,3867
GEMONA DEL FRIULI	0,4133
GONARS	0,3955
GORIZIA	0,4335
GRADISCA D'ISONZO	0,4339
GRADO	0,3993
GRIMACCO	0,3195
LATISANA	0,3956
LAUCO	0,3504



Elenco, per Regione, dei Comuni e del relativo livello del reddito medio imponibile ai fini dell'addizionale IRPEF

DIANO SAN PIETRO	0,3704	SANTO STEFANO D'AVETO	0,3440	ARCORE	0,5165	BORGO MANTOVANO	0,4174
DOLCEACQUA	0,3315	SANTO STEFANO DI MAGRA	0,4117	ARDENNO	0,4030	BORGO PRIOLO	0,3868
DOLCEDO	0,3567	SARZANA	0,4406	ARDESIO	0,3714	BORGO SAN GIACOMO	0,3836
ERLI	0,3166	SASSELLO	0,3947	ARENA PO	0,4127	BORGO SAN GIOVANNI	0,4118
FASCIA	0,4063	SAVIGNONE	0,4309	ARESE	0,6764	BORGO SAN SIRO	0,3997
FAVALE DI MALVARO	0,3423	SAVONA	0,4577	ARGEGNO	0,4578	BORGO VIRGLIO	0,4188
FINALE LIGURE	0,4377	SEBORGIA	0,3538	ARLUNO	0,4640	BORGO DI TERZO	0,4178
FOLLO	0,4085	SERRA RICCÒ	0,4183	AROSIO	0,4372	BORGOCARBONARA	0,3702
FONTANIGORDA	0,3606	SESTA GODANO	0,3793	ARSAGO SEPRIO	0,4286	BORGORATTO MORMOROLO	0,3624
FRAMURA	0,4022	SESTRI LEVANTE	0,4206	ARTOGNE	0,3766	BORGOSATOLLO	0,4276
GARLENDIA	0,4597	SOLDANO	0,3086	ARZAGO D'ADDA	0,4530	BORMIO	0,4384
GENOVA	0,4686	SORI	0,5041	ASOLA	0,4111	BORNASCO	0,4390
GIUSTENICE	0,3692	SPOTORNO	0,4409	ASSAGO	0,5740	BORNO	0,3789
GIUSVALLA	0,3657	STELLA	0,4114	ASSO	0,4139	BOSISIO PARINI	0,4710
GORRETO	0,3301	STELLANELLO	0,3292	AVERARA	0,3416	BOSNASCO	0,4893
IMPERIA	0,4320	TAGGIA	0,3631	AVIATICO	0,4146	BOSSICO	0,3735
ISOLA DEL CANTONE	0,3937	TERZORIO	0,3227	AZZANELLO	0,3897	BOTTANUCO	0,4061
ISOLABONA	0,3375	TESTICO	0,3333	AZZANO MELLA	0,4177	BOTTICINO	0,4637
LA SPEZIA	0,4436	TIGLIELO	0,4100	AZZANO SAN PAOLO	0,4616	BOVEGNO	0,3812
LAIGUEGLIA	0,4194	TOIRANO	0,3839	AZZATE	0,5130	BOVEZZO	0,4780
LAVAGNA	0,4393	TORRIGLIA	0,3979	AZZIO	0,4303	BOVISIO-MASCIAGO	0,4623
LEIVI	0,4807	TOVO SAN GIACOMO	0,3855	AZZONE	0,3486	BOZZOLO	0,4144
LERICI	0,5048	TRIBOGNA	0,3492	BADIA PAVESE	0,3657	BRACCA	0,3741
LEVANTO	0,4065	TRIARA	0,2973	BAGNARIA	0,3819	BRALLO DI PREGOLA	0,3297
LOANO	0,4087	URBE	0,3602	BAGNATICA	0,4522	BRANDICO	0,3828
LORSICA	0,3536	USCIO	0,3868	BAGNOLO CREMASCO	0,4023	BRANZI	0,3578
LUCINASCO	0,3416	VADO LIGURE	0,4016	BAGNOLO MELLA	0,4142	BRAONE	0,3976
LUMARZO	0,3652	VALBREVENNA	0,4166	BAGNOLO SAN VITO	0,3971	BREBBIA	0,4254
LUNI	0,4083	VALLEBONA	0,3460	BAGOLINO	0,3857	BREGANO	0,4437
MAGLILOLO	0,3930	VALLECROSA	0,3597	BALLABIO	0,4668	BREGNANO	0,4350
MAISSANA	0,3479	VARESE	0,4652	BARANZATE	0,3821	BREMBATE	0,4265
MALLARE	0,3540	VARESE LIGURE	0,3435	BARASSO	0,5811	BREMBATE DI SOPRA	0,4705
MASONE	0,3911	VASIA	0,3501	BARBARIGA	0,3760	BREMBIO	0,4135
MASSIMINO	0,3932	VENDONE	0,3491	BARBATA	0,3937	BREME	0,3830
MELE	0,4251	VENTIMIGLIA	0,3644	BARBIANELLO	0,4250	BRENNA	0,4432
MENDATICA	0,3566	VERNAZZA	0,3915	BARDELLO	0,4153	BRENO	0,4426
MEZZANEGO	0,3704	VESSALICO	0,3013	BAREGGIO	0,4625	BRENTA	0,3900
MIGNANEGO	0,4065	VEZZANO LIGURE	0,4148	BARGHE	0,4712	BRESCIA	0,5148
MILLESIMO	0,4135	VEZZI PORTIO	0,5954	BARIANO	0,4165	BRESSANA BOTTARONE	0,4176
MIOGLIA	0,3533	VILLA FARALDI	0,3721	BARLASSINA	0,4779	BRESSO	0,4811
MOCONESI	0,3564	VILLANOVA D'ALBENGA	0,3781	BARNI	0,3782	BREZZO DI BEDERO	0,4704
MOLINI DI TRIORA	0,3539	VOBBIA	0,3659	BARZAGO	0,4561	BRIENNO	0,4739
MONEGLIA	0,4132	ZIGNAGO	0,3742	BARZANA	0,4490	BRIGNANO GERA D'ADDA	0,4370
MONTALTO CARPASIO	0,3129	ZOAGLI	0,5679	BARZANO	0,5302	BRINZIO	0,4739
MONTEBRUNO	0,3676	ZUCCARELLO	0,3662	BARZIO	0,4672	BRIONE	0,3918
MONTEGROSSO PIAN LATTE	0,3314			BASCAPÈ	0,3985	BRIOSCO	0,4908
MONTEROSSO AL MARE	0,4391			BASIANO	0,4562	BRISSAGO-VALTRAVAGLIA	0,3524
MONTOGGIO	0,4097			BASIGLIO	1,0000	BRIVIO	0,4646
MURIALDO	0,3693			BASSANO BRESCIANO	0,4119	BRONI	0,3996
NASINO	0,3484			BASTIDA PANCARANA	0,4024	BRUGHERIO	0,4830
NE	0,3501			BATTUDA	0,4342	BRUMANO	0,4051
NEIRONE	0,3514	ABBADIA CERRETO	0,3663	BEDERO VALCUVIA	0,4447	BRUNATE	0,5956
NOLI	0,4572	ABBADIA LARIANA	0,4773	BEDIZZOLE	0,4215	BRUNELLO	0,5095
OLIVETTA SAN MICHELE	0,3677	ABBIATEGRASSO	0,4641	BEDULITA	0,3881	BRUSAPORTO	0,4868
ONZO	0,3534	ACQUAFREDDA	0,3801	BELGIOIOSO	0,4067	BRUSIMPIANO	0,4214
ORCO FEGLIINO	0,3854	ACQUANEGRA CREMONESE	0,3951	BELLAGIO	0,4479	BUBBIANO	0,4449
OREO	0,3708	ACQUANEGRA SUL CHIESE	0,3583	BELLANO	0,4551	BUCCHINASCO	0,5646
ORTOVERO	0,3670	ADRARA SAN MARTINO	0,4115	BELLINZAGO LOMBARDO	0,4784	BUGLIO IN MONTE	0,3890
OSIGLIA	0,3757	ADRARA SAN ROCCO	0,3762	BELLUSCO	0,4998	BUGUGGIATE	0,5056
OSPEDALETTI	0,4161	ADRO	0,4283	BEMA	0,3472	BULCIAGO	0,4270
PALLARE	0,3809	AGNADELLO	0,4178	BENE LARIO	0,3679	BULGAROGROSSO	0,4352
PERINALDO	0,3163	AGNOSINE	0,4042	BERBENNO	0,4042	BURAGO DI MOLGORA	0,5111
PIANA CRIXIA	0,3816	AGRA	0,3586	BERBENNO DI VALTELLINA	0,3961	BUSCATE	0,4241
PIETRA LIGURE	0,4231	AGRATE BRIANZA	0,4923	BEREGAZZO CON FIGLIARO	0,4006	BUSNAGO	0,4724
PIETRABRUNA	0,3067	AICURZIO	0,5654	BEREGUARDO	0,5155	BUSSERO	0,5101
PIEVE LIGURE	0,7702	AIRUNO	0,4313	BERGAMO	0,5960	BUSTO ARSIZIO	0,4832
PIEVE DI TECO	0,3568	ALAGNA	0,4187	BERLINGO	0,3962	BUSTO GAROLFO	0,4480
PIGNA	0,3257	ALBAIRATE	0,4490	BERNAREGGIO	0,4952	CABIAATE	0,4646
PIGNONE	0,3851	ALBANO SANT'ALESSANDRO	0,4386	BERNATE TICINO	0,4808	CADEGLIANO-VICONAGO	0,3476
PLODIO	0,4360	ALBAREDO ARNABOLDI	0,4186	BERTONICO	0,3857	CADORAGO	0,4653
POMPEIANA	0,3703	ALBAREDO PER SAN MARCO	0,3401	BERZO DEMO	0,3828	CADREZZATE CON OSMATE	0,4610
PONTEDASSIO	0,3818	ALBAVILLA	0,4549	BERZO INFERIORE	0,3913	CAGLIO	0,4089
PONTINVREA	0,3959	ALBESE CON CASSANO	0,4489	BERZO SAN FERMO	0,3831	CAINO	0,4297
PORNASSIO	0,3426	ALBIATE	0,4903	BESANO	0,5002	CAIOLO	0,3976
PORTOFINO	0,5942	ALBINO	0,4435	BESANA IN BRIANZA	0,3741	CAIRATE	0,4322
PORTOVENERE	0,4981	ALBIOLO	0,4300	BESATE	0,4159	CALCINATE	0,4127
PRELA	0,3453	ALBIZZATE	0,4628	BESNATE	0,4472	CALCINATO	0,4195
PROPATA	0,3557	ALBONESE	0,3549	BESOZZO	0,4372	CALCIO	0,3751
QUILLIANO	0,4075	ALBOSAGGIA	0,4084	BIANDRONNO	0,4278	CALCO	0,4980
RANZO	0,3397	ALBUZZANO	0,4072	BIANZANO	0,3881	CALOLZIOCORTE	0,4326
RAPALLO	0,4453	ALFIANELLO	0,4213	BIANZONE	0,3749	CALUSCO D'ADDA	0,4167
RECCO	0,4864	ALGUA	0,3834	BIASSONO	0,5313	CALVAGESE DELLA RIVIERA	0,4365
REZZO	0,3252	ALMENNO SAN BARTOLOMEO	0,4552	BIENNO	0,3996	CALVATONE	0,3605
REZZOAGLIO	0,3681	ALMENNO SAN SALVATORE	0,4240	BINAGO	0,4124	CALVENZANO	0,4592
RIALTO	0,3593	ALMÈ	0,4238	BINASCO	0,4594	CALVIGNANO	0,4205
RICCÒ DEL GOLFO DI SPEZIA	0,4096	ALSERIO	0,4552	BIONE	0,3955	CALVIGNASCO	0,4629
RIOMAGGIORE	0,4257	ALTA VALLE INTELVI	0,3964	BISUSCHIO	0,4005	CALVISANO	0,4092
RIVA LIGURE	0,3483	ALZANO LOMBARDO	0,4618	BIZZARONE	0,3821	CAMBIAGO	0,4825
ROCCAIGNALE	0,3969	ALZATE BRIANZA	0,4565	BLELLO	0,3689	CAMERATA CORNELLO	0,3829
ROCCHETTA NERVINA	0,3163	AMBIVERE	0,4358	BLESSAGNO	0,3611	CAMISANO	0,3995
ROCCHETTA DI VARA	0,3328	ANDALO VALTELLINO	0,4083	BLEVIO	0,6026	CAMPAGNOLA CREMASCA	0,4688
RONCO SCRIVIA	0,4213	ANFO	0,3860	BODIO LOMNAGO	0,5937	CAMPARADA	0,5872
RONDANINA	0,3375	ANGERA	0,4750	BOFFALORA D'ADDA	0,4223	CAMPIONE D'ITALIA	0,5985
ROSSIGLIONE	0,3982	ANGOLANZA	0,3699	BOFFALORA SOPRA TICINO	0,4785	CAMPODOLCINO	0,3603
ROVEGNO	0,3663	ANNICCO	0,3957	BOLGARE	0,4059	CAMPOSPINOSO	0,3790
SAN BARTOLOMEO AL MARE	0,3628	ANNONE DI BRIANZA	0,4562	BOLLATE	0,4605	CANDIA LOMELLINA	0,3730
SAN BIAGIO DELLA CIMA	0,3263	ANTEGNATE	0,3855	BOLTIERE	0,4387	CANEGRATE	0,4422
SAN COLOMBANO CERTENOLI	0,3712	ANZANO DEL PARCO	0,4607	BONATE SOPRA	0,4487	CANNETO PAVESE	0,4146
SAN LORENZO AL MARE	0,3943	APPIANO GENTILE	0,5086	BONATE SOTTO	0,4215	CANNETO SULL'OGGIO	0,3726
SANREMO	0,4098	APRICA	0,3860	BONEMERSE	0,4559	CANONICA D'ADDA	0,4389
SANT'OLCESE	0,4321	ARCENE	0,4214	BORDOLANO	0,4182	CANTELU	0,4266
SANTA MARGHERITA LIGURE	0,5125	ARCISATE	0,4094	BORGARELLO	0,5513	CANTÙ	0,4573
SANTO STEFANO AL MARE	0,4646	ARCONATE	0,4398	BORGHETTO LODIGIANO	0,4045	CANZO	0,4254



Elenco, per Regione, dei Comuni e del relativo livello del reddito medio imponibile ai fini dell'addizionale IRPEF

CAPERGNANICA	0,4506	CASTELNUOVO BOZZENTE	0,4228	COLORINA	0,3655	EDOLO	0,4104
CAPIAGO INTIMIANO	0,5087	CASTELSEPRIO	0,4704	COLTURANO	0,4657	ELLO	0,5471
CAPIZZONE	0,4046	CASTELVECCANA	0,4308	COLVERDE	0,4428	ENDINE GAIANO	0,3927
CAPO DI PONTE	0,3844	CASTELVERDE	0,4377	COLZATE	0,3943	ENTRATICO	0,4250
CAPONAGO	0,4715	CASTELVISCONTI	0,3769	COMABIO	0,5463	ERBA	0,4746
CAPOVALLE	0,3283	CASTENEDOLO	0,4289	COMAZZO	0,4144	ERBUSCO	0,4527
CAPPELLA CANTONE	0,4558	CASTIGLIONE OLONA	0,4353	COMERIO	0,5643	ERVE	0,3930
CAPPELLA DE' PICENARDI	0,3431	CASTIGLIONE D'ADDA	0,4135	COMEZZANO-CIZZAGO	0,3676	ESINE	0,3873
CAPRALBA	0,4074	CASTIGLIONE DELLE STIVIERE	0,4332	COMMESSAGGIO	0,3985	ESINO LARIO	0,3940
CAPRIANO DEL COLLE	0,4244	CASTIONE ANDEVENNO	0,4331	COMO	0,5231	EUPILIO	0,5200
CAPRIATE SAN GERVASIO	0,4377	CASTIONE DELLA PRESOLANA	0,3759	COMUN NUOVO	0,4268	FAEDO VALTELLINO	0,3860
CAPRINO BERGAMASCO	0,4237	CASTIRAGA VIDARDO	0,4412	CONCESIO	0,4921	FAGGETO LARIO	0,5082
CAPRIOLO	0,3889	CASTO	0,4127	CONCOREZZO	0,4921	FAGNANO OLONA	0,4479
CARATE BRIANZA	0,5133	CASTREZZATO	0,3785	CONFENZA	0,3740	FALOPPIO	0,4102
CARATE URIO	0,5712	CASTRO	0,4336	COPIANO	0,3978	FARA GERA D'ADDA	0,4454
CARAVAGGIO	0,4472	CASTRONNO	0,4485	CORANA	0,4080	FARA OLIVANA CON SOLA	0,3776
CARAVATE	0,3838	CAVA MANARA	0,4476	CORBETTA	0,4780	FENEGRO	0,4746
CARBONARA AL TICINO	0,4439	CAVARGNA	0,2082	CORMANO	0,4586	FERNO	0,4034
CARBONATE	0,4774	CAVARIA CON PREMEZZO	0,4444	CORNA IMAGNA	0,3597	FERRERA ERBOGNONE	0,3998
CARDANO AL CAMPO	0,4639	CAVENAGO D'ADDA	0,4327	CORNALBA	0,3672	FERRERA DI VARESE	0,3606
CARENNO	0,4156	CAVENAGO DI BRIANZA	0,4660	CORNALE E BASTIDA	0,4400	FIESCO	0,4023
CARIMATE	0,6663	CAVERNAGO	0,4348	CORNAREDO	0,4785	FIESSE	0,3521
CARLAZZO	0,3392	CAVRIANA	0,3730	CORNATE D'ADDA	0,4374	FIGINO SERENZA	0,4269
CARNAGO	0,4440	CAZZAGO BRABIA	0,4272	CORNEGLIANO LAUDENSE	0,4973	FILAGO	0,4285
CARNATE	0,4930	CAZZAGO SAN MARTINO	0,4281	CORNO GIOVINE	0,4159	FILIGHERA	0,3772
CAROBBO DEGLI ANGELI	0,4381	CAZZANO SANT'ANDREA	0,4392	CORNOVECCHIO	0,4154	FINO MORNASCO	0,4547
CARONA	0,4134	CECIMA	0,4087	CORREZZANA	0,5731	FINO DEL MONTE	0,4233
CARONNO PERTUSELLA	0,4542	CEDEGOLO	0,3867	CORRIDO	0,3242	FIORANO AL SERIO	0,4141
CARONNO VARESINO	0,4357	CEDRASCO	0,3809	CORSICO	0,4319	FLERO	0,4397
CARPENEDOLO	0,4000	CELLA DATI	0,4225	CORTE FRANCA	0,4629	FOMBIO	0,4437
CARPIANO	0,4647	CELLATICA	0,5641	CORTE PALASIO	0,4158	FONTANELLA	0,3762
CARUGATE	0,4748	CENATE SOPRA	0,4611	CORTE DE' CORTESI CON	0,3915	FONTENO	0,3967
CARUGO	0,4406	CENATE SOTTO	0,5941	CIGNONE		FOPPOLO	0,3388
CARVICO	0,4428	CENE	0,4293	CORTE DE' FRATI	0,4128	FORCOLA	0,3516
CASALBUTTANO ED UNITI	0,3840	CENTRO VALLE INTELVI	0,3954	CORTENO GOLGI	0,3555	FORESTO SPARSO	0,4189
CASALE CREMASCO-	0,3899	CERANO D'INTELVI	0,3608	CORTENOVA	0,4464	FORMIGARA	0,3892
VIDOLASCO		CERANOVA	0,4199	CORTENUOVA	0,3774	FORNOVO SAN GIOVANNI	0,4344
CASALE LITTA	0,4436	CERCINO	0,3669	CORTEOLONA E GENZONE	0,3871	FORTUNAGO	0,3716
CASALETTO CEREDANO	0,4137	CERESARA	0,4072	CORVINO SAN QUIRICO	0,4054	FRASCAROLO	0,3643
CASALETTO LODIGIANO	0,4264	CERETE	0,3697	CORZANO	0,4098	FUIPIANO VALLE IMAGNA	0,3591
CASALETTO VAPRIO	0,4074	CERETTO LOMELLINA	0,3479	COSIO VALTELLINO	0,4035	FUSINE	0,3729
CASALETTO DI SOPRA	0,3863	CERNAGO	0,3557	COSTA MASNAGA	0,4411	GABBIONETA-BINAUOVA	0,3787
CASALMAGGIORE	0,4361	CERIANO LAGHETTO	0,4590	COSTA SERINA	0,4077	GADESCO-PIEVE DELMONA	0,4060
CASALMAIOCCO	0,5021	CERMENATE	0,4542	COSTA VALLE IMAGNA	0,3547	GAGGIANO	0,4837
CASALMORANO	0,3976	CERNOBBIO	0,5819	COSTA VOLDINO	0,3983	GALBIATE	0,5071
CASALMORO	0,3849	CERNUSCO LOMBARDO	0,5162	COSTA DE' NOBILI	0,4241	GALGAGNANO	0,4585
CASALOLDO	0,4101	CERNUSCO SUL NAVIGLIO	0,5978	COSTA DI MEZZATE	0,4245	GALLARATE	0,4947
CASALPUSTERLENGO	0,4440	CERRO MAGGIORE	0,4552	COVO	0,4036	GALLIATE LOMBARDO	0,6413
CASALROMANO	0,3950	CERRO AL LAMBRO	0,5030	COZZO	0,4036	GALLIAVOLA	0,3845
CASALZUIGNO	0,3980	CERTOSA DI PAVIA	0,4415	CRANDOLA VALSASSINA	0,4014	GAMBARA	0,3811
CASANOVA LONATI	0,4059	CERVENO	0,3764	CREDERA	0,4411	GAMBARANA	0,3447
CASARNO	0,3556	CERVESINA	0,3872	CREDERA RUBBIANO	0,4204	GAMBOLO	0,4090
CASARILE	0,4512	CERVIGNANO D'ADDA	0,4555	CREMA	0,5028	GANDELLINO	0,3863
CASATENOVO	0,5011	CESANA BRIANZA	0,4789	CREMELLA	0,4773	GANDINO	0,4133
CASATISMA	0,4085	CESANO BOSCONO	0,4380	CREMENAGA	0,3248	GANDOSSO	0,3888
CASAZZA	0,4024	CESANO MADERNO	0,4361	CREMENO	0,4549	GARBAGNATE MILANESE	0,4456
CASCIAGO	0,5834	CESATE	0,4563	CREMIA	0,3555	GARBAGNATE MONASTERO	0,4671
CASEI GEROLA	0,4116	CETO	0,3963	CREMONA	0,4848	GARDONE RIVIERA	0,5307
CASELLE LANDI	0,3977	CEVO	0,3771	CREMOSANO	0,4333	GARDONE VAL TROMPIA	0,4206
CASELLE LURANI	0,4013	CHIARI	0,4073	CRESPIATICA	0,4011	GARGNANO	0,4035
CASIRATE D'ADDA	0,4490	CHIAVENNA	0,4250	CROSIO DELLA VALLE	0,5026	GARLASCO	0,4084
CASLINO D'ERBA	0,4562	CHIESA IN VALMALENCO	0,3792	CROTTA D'ADDA	0,3937	GARLATE	0,4788
CASNATE CON BERNATE	0,5055	CHIEVE	0,4157	CUASSO AL MONTE	0,3928	GARZENO	0,3188
CASNIGO	0,4028	CHIGNOLO PO	0,3913	CUCCIANO	0,4668	GAVARDO	0,4067
CASORATE PRIMO	0,4234	CHIGNOLO D'ISOLA	0,4111	CUGGIONO	0,4456	GAVERINA TERME	0,3879
CASORATE SEMPIONE	0,4381	CHIUDUNO	0,4325	CUGLIATE-FABIASCO	0,3625	GAVIRATE	0,4863
CASOREZZO	0,4744	CHIURO	0,4122	CUMIGNANO SUL NAVIGLIO	0,3773	GAZOLDO DEGLI IPPOLITI	0,4462
CASPOGGIO	0,3565	CICOGNOLO	0,4055	CUNARDO	0,3616	GAZZADA SCHIANO	0,4641
CASSAGO BRIANZA	0,4694	CIGOGNOLA	0,4088	CURA CARPIGNANO	0,4417	GAZZANIGA	0,3989
CASSANO MAGNAGO	0,4270	CIGOLE	0,3859	CURIGLIA CON MONTEVIASCO	0,2931	GAZZUOLO	0,3877
CASSANO VALCUVIA	0,4120	CILAVEGNA	0,3956	CURNO	0,4785	GEMONIO	0,4213
CASSANO D'ADDA	0,4635	CIMBERGO	0,3709	CURTATONE	0,4574	GENIVOLTA	0,3894
CASSIGLIO	0,3281	CINGIA DE' BOTTI	0,3617	CUSAGO	0,7782	GERA LARIO	0,4085
CASSINA RIZZARDI	0,5236	CINISELLO BALSAMO	0,4233	CUSANO MILANINO	0,5168	GERENZAGO	0,3935
CASSINA VALSASSINA	0,4763	CINO	0,3454	CUSINO	0,2971	GERENZANO	0,4773
CASSINA DE' PECCHI	0,5546	CIRIMIDO	0,4497	CUSIO	0,3565	GERMIGNAGA	0,3791
CASSINETTA DI LUGAGNANO	0,4849	CISANO BERGAMASCO	0,4397	CUVEGLIO	0,4059	GEROLA ALTA	0,3595
CASSOLNOVO	0,4033	CISERANO	0,4309	CUVIO	0,3755	GERRE DE' CAPIROLI	0,4231
CASTANA	0,4027	CISLAGO	0,4577	DAIRAGO	0,4420	GESSATE	0,5080
CASTANO PRIMO	0,4526	CISLIANO	0,5084	DALMINE	0,4567	GHEDI	0,4082
CASTEGGIO	0,4267	CITTIGLIO	0,3986	DARFO BOARIO TERME	0,4119	GHISALBA	0,3942
CASTEGNATO	0,4399	CIVATE	0,4594	DAVERIO	0,4738	GIANICO	0,3829
CASTEL GABBIANO	0,3768	CIVIDATE CAMUNO	0,4104	DAZIO	0,4146	GIUSSAGO	0,4323
CASTEL GOFFREDO	0,4125	CIVIDATE AL PIANO	0,3882	DELEBIO	0,4160	GIUSSANO	0,4490
CASTEL MELLA	0,4307	CIVO	0,3829	DELLO	0,4051	GODIASCO SALICE TERME	0,4875
CASTEL ROZZONE	0,4139	CLAINO CON OSTENO	0,3302	DEROVERE	0,4298	GOITTO	0,3976
CASTEL D'ARIO	0,3819	CLIVIO	0,3587	DERVIO	0,4290	GOLASECCA	0,4397
CASTELBELFORTE	0,3977	CLUSONE	0,4238	DESEZANO DEL GARDA	0,5032	GOLFPERENZO	0,3355
CASTELCOVATI	0,3545	COCCAGLIO	0,4294	DESIO	0,4622	GOMBITO	0,4070
CASTELDIDONE	0,3877	COCCOQUO-TREVISAGO	0,4119	DIZZASCO	0,4437	GONZAGA	0,4201
CASTELGERUNDO	0,4053	CODEVILLA	0,4457	DOLZAGO	0,4526	GORDONA	0,3896
CASTELLANZA	0,4684	COGOGNO	0,4720	DOMASO	0,4365	GORGONZOLA	0,5001
CASTELLEONE	0,4543	COGLIATE	0,4445	DONGO	0,3835	GORLA MAGGIORE	0,4548
CASTELLETTO DI BRANDUZZO	0,4130	COLERE	0,3570	DORIO	0,3907	GORLA MINORE	0,4423
CASTELLI CALEPIO	0,4387	COLICO	0,4665	DORNO	0,4038	GORLAGO	0,4514
CASTELLO CABIAGLIO	0,4750	COLLE BRIANZA	0,4910	DOSSO	0,4059	GORLE	0,6262
CASTELLO D'AGOGNA	0,4186	COLLEBEATO	0,5252	DOSSENA	0,3619	GORNATE OLONA	0,4843
CASTELLO DELL'ACQUA	0,3560	COLLI VERDI	0,3653	DOSSO DEL LIRO	0,2778	GORNO	0,3603
CASTELLO DI BRIANZA	0,4809	COLLIO	0,3705	DOVERA	0,4229	GOTTOLINGO	0,3771
CASTELLUCCHIO	0,4071	COLOGNE	0,4460	DRESANO	0,4865	GRAFFIGNANA	0,4474
CASTELMARTE	0,4244	COLOGNO MONZESE	0,4303	DUBINO	0,3844	GRANDATE	0,4590
CASTELNOVETTO	0,3911	COLOGNO AL SERIO	0,4113	DUMENZA	0,3557	GRANDOLA ED UNITI	0,3363
CASTELNUOVO BOCCA D'ADDA	0,3881	COLONNO	0,3745	DUNO	0,4392	GRANTOLA	0,3397



Elenco, per Regione, dei Comuni e del relativo livello del reddito medio imponibile ai fini dell'addizionale IRPEF

GRASSOBBIO	0,4355	LURANO	0,4476	MONTECALVO VERSIGLIA	0,3733	PAGNONA	0,3170
GRAVEDONA ED UNITI	0,4122	LURATE CACCVIO	0,4227	MONTEGRINO VALTRAVAGLIA	0,3903	PAISCO LOVENO	0,3541
GRAVELLONA LOMELLINA	0,4095	LUVINATE	0,6822	MONTELO	0,4071	PAITONE	0,3959
GREZZAGO	0,4320	LUZZANA	0,4356	MONTEMEZZO	0,3220	PALADINA	0,4556
GRIANTE	0,3846	MACCAGNO CON PINO E VEDDASCA	0,4048	MONTESECANO	0,4258	PALAZZAGO	0,4547
GROMO	0,3772	MACCASTORNA	0,4173	MONTESEGALE	0,4939	PALAZZO PIGNANO	0,4128
GRONE	0,4079	MACHERIO	0,4781	MONTEVECCHIA	0,6181	PALAZZOLO SULL'OGGIO	0,4322
GRONTARDO	0,3988	MACLODIO	0,3961	MONTECELLI BRUSATI	0,4860	PALESTRO	0,3911
GROPPELLO CAIROLI	0,4303	MADESIMO	0,4565	MONTECELLI PAVESE	0,3790	PALOSCO	0,3892
GROSIO	0,3881	MADIGNANO	0,4434	MONTECELLO BRIANZA	0,4780	PANCARANA	0,3732
GROSOTTO	0,4129	MADONE	0,4025	MONTICHIARI	0,4112	PANDINO	0,4223
GRUMELLO CREMONESE ED UNITI	0,4050	MAGASA	0,3772	MONTIRONE	0,4184	PANTIGLIATE	0,4610
GRUMELLO DEL MONTE	0,5118	MAGENTA	0,4776	MONTODINE	0,3969	PARABIAGO	0,4749
GUANZATE	0,4925	MAGHERNO	0,3993	MONTORFANO	0,5301	PARATICO	0,4623
GUARDAMIGLIO	0,4150	MAGNACAVALLO	0,3614	MONTÙ BECCARIA	0,4284	PARLASCO	0,3707
GUDO VISCONTI	0,4836	MAGNAGO	0,4578	MONVALLE	0,4300	PARONA	0,4040
GUIDIZZOLO	0,3824	MAGREGGIO	0,4466	MONZA	0,5953	PARRE	0,3987
GUSSAGO	0,4947	MAIRAGO	0,4348	MONZAMBANO	0,3870	PARZANICA	0,3647
GUSSOLA	0,3857	MALAGNINO	0,4751	MORAZZONE	0,4538	PASPARDO	0,3681
IDRO	0,4103	MALEGNANO	0,4027	MORBEGNO	0,4544	PASSIRANO	0,4878
IMBERSAGO	0,5618	MALEO	0,4108	MORENO	0,4203	PASTURO	0,3919
INARZO	0,4382	MALGESSO	0,4192	MORIMONDO	0,4106	PAULLO	0,4531
INCUDINE	0,3551	MALGRATE	0,5332	MORNAGO	0,4458	PAVIA	0,5582
INDUNO OLONA	0,4563	MALNATE	0,4249	MORNICO LOSANA	0,4304	PAVONE DEL MELLA	0,4062
INTROBIO	0,4328	MALONNO	0,3652	MORNICO AL SERIO	0,4017	PEDESINA	0,3492
INVERIGO	0,4872	MANDELLO DEL LARIO	0,4737	MORTARA	0,4300	PEDRENGO	0,4774
INVERNO E MONTELEONE	0,4450	MANERBA DEL GARDA	0,4716	MORTERONE	0,4489	PEGLIO	0,3235
INVERUNO	0,4646	MANERBIO	0,4181	MOSCAZZANO	0,3735	PEGOGNAGA	0,4072
INZAGO	0,4771	MANTELLO	0,3991	MOTTA BALUFFI	0,3721	PEIA	0,3815
IRMA	0,4080	MANTOVA	0,5024	MOTTA VISCONTI	0,4316	PERLEDO	0,4126
ISEO	0,4836	MAPELLO	0,4370	MOTTEGGIANA	0,3946	PERO	0,4445
ISOLA DOVARESE	0,4040	MARCALLIO CON CASONE	0,4800	MOZZANICA	0,4205	PERSICO DOSIMO	0,4283
ISOLA DI FONDRÀ	0,3691	MARCARIA	0,4098	MOZZATE	0,4658	PERTICA ALTA	0,3963
ISORELLA	0,3818	MARCHENO	0,4262	MOZZO	0,6131	PERTICA BASSA	0,3695
ISPRÀ	0,4344	MARCHIROLO	0,3522	MUGGIÒ	0,4557	PESCAROLO ED UNITI	0,3962
ISSO	0,3878	MARCIGNAGO	0,4305	MULAZZANO	0,4320	PESCATATE	0,4946
IZANO	0,4303	MARGNO	0,3961	MURA	0,3733	PESCHIERA BORROMEO	0,5987
JERAGO CON ORAGO	0,4590	MARIANA MANTOVANA	0,3706	MUSCOLINE	0,4486	PESSANO CON BORNAGO	0,4723
LA VALLETTA BRIANZA	0,4670	MARIANO COMENSE	0,4473	MUSSO	0,3654	PESSINA CREMONESE	0,3757
LACCHIARELLA	0,4512	MARMENTINO	0,3574	NAVE	0,4352	PEZZAZE	0,3975
LAGLIO	0,5498	MARMIROLO	0,4239	NEBBIO	0,4152	PIADENA DRIZZONA	0,4115
LAINATE	0,4964	MARNATE	0,4678	NERVIANO	0,4654	PIAN CAMUNO	0,3823
LAINO	0,3639	MARONE	0,4298	NESSO	0,4081	PIANCOGNANO	0,4015
LALLIO	0,4632	MARTIGNANA DI PO	0,3872	NIARDO	0,4568	PIANELLO DEL LARIO	0,3994
LAMBRUGO	0,4821	MARTINENGO	0,3890	NIBIONNO	0,4215	PIANENGO	0,4198
LANDRIANO	0,4259	MARUDO	0,4121	NICORVO	0,3304	PIANICO	0,3926
LANGOSCO	0,3852	MARZANO	0,4029	NOSATE	0,4252	PIANTEDO	0,4143
LANZADA	0,3584	MARZIO	0,3875	NOVA MILANESE	0,4395	PIARIO	0,3969
LARDIRAGO	0,4153	MASATE	0,4688	NOVATE MEZZOLA	0,3763	PIATEDA	0,4012
LASNIGO	0,3866	MASCIAGO PRIMO	0,4355	NOVATE MILANESE	0,4914	PIAZZA BREMBANA	0,4020
LAVENA PONTE TRESA	0,3454	MASLIANICO	0,4007	NOVEDRATE	0,4176	PIAZZATORRE	0,3965
LAVENO-MOMBELLO	0,4336	MASALENGO	0,4192	NOVIGLIO	0,4984	PIAZZOLO	0,3663
LAVENONE	0,3616	MAZZANO	0,4294	NUVOLENTI	0,4065	PIERANICA	0,4029
LAZZATE	0,4457	MAZZO DI VALTELLINA	0,3945	NUVOLERA	0,4313	PIETRA DE' GIORGIO	0,3522
LECCO	0,5295	MEDA	0,4860	ODOLO	0,4524	PIEVE ALBIGNOLE	0,3840
LEFFE	0,4163	MEDE	0,3974	OFFANENGO	0,4354	PIEVE EMANUELE	0,4386
LEGGIUNO	0,4439	MEDIGLIA	0,4676	OFFLAGA	0,3992	PIEVE FISSIRAGA	0,4848
LEGNANO	0,5250	MEDOLAGO	0,4522	OGGIONA CON SANTO STEFANO	0,4356	PIEVE PORTO MORONE	0,3767
LENNA	0,3832	MEDOLE	0,3905	OGGIONO	0,5009	PIEVE SAN GIACOMO	0,3841
LENO	0,4084	MELEGNANO	0,4746	OLEVANO DI LOMELLINA	0,3874	PIEVE D'OLMI	0,3976
LENTATE SUL SEVESO	0,4424	MELETI	0,3877	OLGIATE MOLGORA	0,4243	PIEVE DEL CAIRO	0,3711
LESMO	0,5877	MELLO	0,3388	OLGIATE OLONA	0,4668	PIGRA	0,4015
LEVATE	0,4260	MELZO	0,4554	OLGINATE	0,5068	PINAROLO PO	0,3959
LEZZENO	0,3844	MENAGGIO	0,4362	OLIVA GESSI	0,4376	POLTELLO	0,4350
LIERNA	0,4692	MENCONICO	0,3651	OLIVETO LARIO	0,4396	PISOGNE	0,4298
LIMBIATE	0,4047	MERATE	0,5344	OLMENETA	0,4557	PIUBEGA	0,3987
LIMIDO COMASCO	0,4690	MERCALLO	0,4316	OLMO AL BREMBO	0,4122	PIURO	0,3712
LIMONE SUL GARDA	0,3969	MERLINO	0,4361	OLTRE IL COLLE	0,3635	PIZZALE	0,4171
LINAROLO	0,4149	MERONE	0,4283	OLTRESSENDA ALTA	0,3673	PIZZIGHETTONE	0,4436
LIPOMO	0,4592	MESE	0,3808	OLTRONA DI SAN MAMETTE	0,3604	PLESIO	0,3968
LIRIO	0,2944	MESENZANA	0,3628	OME	0,4551	POGGIO RUSCO	0,3945
LISCATE	0,4570	MESERO	0,4422	ONETA	0,4148	POGGHIRIDENTI	0,4586
LISSONE	0,4771	MEZZAGO	0,4386	ONO SAN PIETRO	0,3714	POGLIANO MILANESE	0,4695
LIVIGNO	0,4457	MEZZANA BIGLI	0,3999	ONORE	0,3756	POGNANA LARIO	0,4245
LIVO	0,3326	MEZZANA RABATTONE	0,3764	OPERA	0,4185	POGNANO	0,4165
LIVRAGA	0,4113	MEZZOLDO	0,4091	ORRIGIO	0,5251	POLAVENO	0,4228
LOCATE VARESIANO	0,4440	MILANO	0,6895	ORINO	0,4766	POLPENAZZE DEL GARDA	0,4821
LOCATE DI TRIULZI	0,4558	MILZANO	0,3757	ORIO LITTA	0,4402	POMPIANO	0,4231
LOCATELLO	0,3449	MIRADOLE TERME	0,4177	ORIO AL SERIO	0,4056	POMPONESCO	0,4326
LODI	0,5117	MISANO DI GERA D'ADDA	0,4107	ORNAGO	0,4188	PONCARALE	0,4285
LODI VECCHIO	0,4053	MISINTO	0,4703	ORNICA	0,4772	PONNA	0,3263
LODRINO	0,4385	MISSAGLIA	0,4901	ORSENIGO	0,3226	PONTE LAMBRO	0,4209
LOGRATO	0,4168	MOGGIO	0,4451	ORZINUOVI	0,4850	PONTE NIZZA	0,3647
LOMAGNA	0,5342	MOGLIA	0,3984	ORZIVECCHI	0,4407	PONTE NOSSA	0,3886
LOMAZZO	0,4609	MOIO DE' CALVI	0,4085	OSIO SOPRA	0,3747	PONTE SAN PIETRO	0,4416
LOMELLO	0,3813	MOLTENO	0,4405	OSIO SOTTO	0,4288	PONTE DI LEGNO	0,4229
LONATE CEPPINO	0,4283	MOLTRASIO	0,5265	OSNAGO	0,4312	PONTE IN VALTELLINA	0,4138
LONATE POZZOLO	0,4119	MONASTEROLO DEL CASTELLO	0,4239	OSPEDALETTO LODIGIANO	0,4939	PONTERANICA	0,5251
LONATO DEL GARDA	0,4488	MONGUZZO	0,4666	OSPITALETTO	0,4051	PONTEVICO	0,3882
LONGHENA	0,4066	MONIGA DEL GARDA	0,4679	OSSAGO LODIGIANO	0,4248	PONTI SUL MINCIO	0,4533
LONGONE AL SEGRINO	0,5157	MONNO	0,3647	OSSIMO	0,4110	PONTIDA	0,4307
LOSINE	0,4345	MONTAGNA IN VALTELLINA	0,4595	OSSONA	0,3647	PONTIROLO NUOVO	0,4234
LOVERE	0,4658	MONTALTO PAVESE	0,3255	OSTIANO	0,4365	PONTOGLIO	0,3878
LOVERO	0,3941	MONTANASO LOMBARDO	0,4879	OSTIGLIA	0,3768	PORLEZZA	0,3774
LOZIO	0,3675	MONTANO LUCINO	0,4681	OTTOBIANO	0,4065	PORTALBERA	0,3774
LOZZA	0,4538	MONTE CREMASCO	0,4524	OZZERO	0,3750	PORTO CERESIO	0,3950
LUCINO	0,3915	MONTE ISOLA	0,3701	PADENEGHE SUL GARDA	0,4187	PORTO VALTRAVAGLIA	0,4402
LUISAGO	0,4348	MONTE MARENZO	0,4652	PADERNO DUGNANO	0,6521	POSTALESIO	0,4076
LUMEZZANE	0,4614	MONTABELLO DELLA BATTAGLIA	0,4271	PADERNO FRANCIACORTA	0,4732	POSTALESIO	0,3999
LUNGVILLA	0,4334			PADERNO PONCHIELLI	0,4386	POZZAGLIO ED UNITI	0,3791
LURAGO MARINONE	0,4696			PADERNO D'ADDA	0,3883	POZZO D'ADDA	0,4549
LURAGO D'ERBA	0,4775			PADERNO D'ADDA	0,4675	POZZOLENGO	0,4077
				PAGAZZANO	0,4072	POZZUOLO MARTESANA	0,4617



Elenco, per Regione, dei Comuni e del relativo livello del reddito medio imponibile ai fini dell'addizionale IRPEF

PRADALUNGA	0,4182	SAN DONATO MILANESE	0,6348	SORDIO	0,4408	USMATE VELATE	0,5238
PRALBOINO	0,3930	SAN FELICE DEL BENACO	0,4838	SORESINA	0,4272	VAIANO CREMASCO	0,4084
PRATA CAMPORTACCIO	0,3760	SAN FERMO DELLA BATTAGLIA	0,5179	SORICO	0,3526	VAILATE	0,4189
PREDORE	0,4571	SAN FIORANO	0,4825	SORISOLE	0,4383	VAL BREMBILLA	0,4008
PREGNANA MILANESE	0,4604	SAN GENESIO ED UNITI	0,5246	SORMANO	0,3768	VAL MASINO	0,3293
PREMANA	0,4039	SAN GERVASIO BRESCIANO	0,3970	SOSPIRO	0,3837	VAL REZZO	0,2103
PREMOLTO	0,4107	SAN GIACOMO FILIPPO	0,3270	SOTTO IL MONTE GIOVANNI	0,4683	VAL DI NIZZA	0,3603
PRESEGLIE	0,4256	SAN GIACOMO DELLE SEGNALE	0,3675	XXIII		VALBONDIONE	0,3667
PRESEZZO	0,4519	SAN GIORGIO BIGARELLO	0,4251	SOVERE	0,4088	VALBREMBO	0,4635
PREVALLE	0,3893	SAN GIORGIO DI LOMELLINA	0,3750	SOVICO	0,4667	VALBRONA	0,4090
PRIMALUNA	0,4363	SAN GIORGIO SU LEGNANO	0,4608	SPESA	0,3673	VALDIDENTRO	0,3797
PROSERPIO	0,4882	SAN GIOVANNI BIANCO	0,4005	SPINADESCO	0,4041	VALDISOTTO	0,3884
PROVAGLIO VAL SABBIA	0,4147	SAN GIOVANNI DEL DOSSO	0,3566	SPINEDA	0,3526	VALEGGIO	0,3205
PROVAGLIO D'ISEO	0,4408	SAN GIOVANNI IN CROCE	0,4107	SPINO D'ADDA	0,4421	VALERA FRATTA	0,4150
PUEGNAGO SUL GARDA	0,4180	SAN GIULIANO MILANESE	0,4457	SPINONE AL LAGO	0,4235	VALFURVA	0,3517
PUMENENGO	0,3436	SAN MARTINO SICCOMARIO	0,4737	SPIRANO	0,4059	VALGANNA	0,3932
PUSIANO	0,5430	SAN MARTINO D'ARGINE	0,3929	SPRIANA	0,3495	VALGOGGIO	0,3544
QUINGENTOLE	0,3534	SAN MARTINO DEL LAGO	0,3797	STAGNO LOMBARDO	0,4033	VALGREGHENTINO	0,4734
QUINTANO	0,4141	SAN MARTINO IN STRADA	0,4326	STAZZONA	0,3337	VALLE LOMELLINA	0,3674
QUINZANO D'OGLIO	0,3834	SAN NAZZARO VAL CAVARGNA	0,3663	STEAZZO	0,4542	VALLE SALIMBENE	0,5481
QUISTELLO	0,3930	SAN PAOLO	0,3728	STRADELLA	0,4378	VALLEVE	0,3535
RANCIO VALCUVIA	0,3651	SAN PAOLO D'ARGON	0,4597	STROZZA	0,3917	VALLIO TERME	0,3998
RANCO	0,5307	SAN PELLEGRINO TERME	0,4305	SUARDI	0,3613	VALMADRERA	0,4611
RANICA	0,5279	SAN ROCCO AL PORTO	0,4067	SUEGLIO	0,3460	VALMOREA	0,4265
RANZANICO	0,4333	SAN SIRO	0,3503	SUELLO	0,4562	VALNEGRA	0,4260
RASURA	0,3596	SAN VITTORE OLONA	0,4682	SUISIO	0,4066	VALSOLDA	0,3390
REA	0,3601	SAN ZENO NAVIGLIO	0,4467	SULBIATE	0,4656	VALTORTA	0,3188
REDAVALLE	0,4128	SAN ZENONE AL LAMBRO	0,4344	SULZANO	0,4676	VALVARRONE	0,3508
REDONDESCO	0,3734	SAN ZENONE AL PO	0,3903	SUMIRAGO	0,4834	VALVESTINO	0,3529
REMEDDELLO	0,3956	SANGIANO	0,4290	SUSTINENTE	0,3755	VANZAGHELLO	0,4499
RENATE	0,4567	SANNAZZARO DE' BURGONDI	0,4153	SUZZARA	0,4174	VANZAGO	0,4948
RESCALDINA	0,4592	SANT'ALESSIO CON VIALONE	0,4511	TACENO	0,3930	VAPRIO D'ADDA	0,4660
RETORBIDO	0,4367	SANT'ANGELO LODIGIANO	0,4130	TAINO	0,4872	VARANO BORGHI	0,4330
REZZAGO	0,3908	SANT'ANGELO LOMELLINA	0,3792	TALAMONA	0,3889	VAREDO	0,4564
REZZATO	0,4588	SANT'OMOBONO TERME	0,3858	TALEGGIO	0,3667	VARENNA	0,5461
RHO	0,4755	SANTA BRIGIDA	0,3362	TARTANO	0,3525	VARESE	0,5306
RICENGO	0,4194	SANTA CRISTINA E BISSONE	0,4105	TAVAZZANO CON VILLAVESCO	0,4225	VARZI	0,3993
RIPALTA ARPINA	0,4180	SANTA GIULETTA	0,3960	TAVERNOLA	0,4607	VEDANO OLONA	0,4489
RIPALTA CREMASCA	0,4412	SANTA MARGHERITA DI	0,3466	TAVERNOLA BERGAMASCA	0,4455	VEDANO AL LAMBRO	0,6822
RIPALTA GUERINA	0,4334	STAFFORA		TAVERNOLLE SUL MELLA	0,4130	VEDESETA	0,3096
RIVA DI SOLT	0,4980	SANTA MARIA HOÈ	0,4856	TEGLIO	0,3852	VEDUGGIO CON COLZANO	0,4546
RIVANAZZO TERME	0,4491	SANTA MARIA DELLA VERSA	0,3700	TELGATE	0,4037	VELESO	0,4235
RIVAROLO MANTOVANO	0,4094	SANTO STEFANO LODIGIANO	0,4287	TEMÙ	0,3720	VELEZZO LOMELLINA	0,4021
RIVAROLO DEL RE ED UNITI	0,4082	SANTO STEFANO TICINO	0,4695	TERNATE	0,4421	VELLEZZO BELLINI	0,4470
RIVOLTA D'ADDA	0,4400	SAREZZO	0,4349	TERNO D'ISOLA	0,4222	VENDROGNO	0,3820
ROBIATE	0,4908	SARNICO	0,5200	TERRANOVA DEI PASSERINI	0,4189	VENEGONO INFERIORE	0,4625
ROBBIO	0,4163	SARONNO	0,5437	TICENGO	0,3837	VENEGONO SUPERIORE	0,4601
ROBECCHETTO CON INDUNO	0,4284	SARTIRANA LOMELLINA	0,3759	TIGNALE	0,3271	VENIANO	0,4377
ROBECCO PAVESE	0,3987	SAVIORE DELL'ADAMELLO	0,3555	TIRANO	0,4281	VERANO BRIANZA	0,4533
ROBECCO D'OGLIO	0,3797	SCALDASOLE	0,3968	TORBOLE CASAGLIA	0,4001	VERCANA	0,3785
ROBECCO SUL NAVIGLIO	0,4675	SCANDOLARA RAVARA	0,3672	TORLINO VIMERCATI	0,4575	VERCEIA	0,3518
ROCCA SUSELLA	0,4160	SCANDOLARA RIPA DOGLIO	0,3955	TORNATA	0,3845	VERCURAGO	0,4786
ROCCA DE' GIORGI	0,4174	SCANZOROSCIATE	0,4940	TORSO	0,5474	VERDELLINO	0,4127
ROCCAFRANCA	0,4018	SCHIGNANO	0,3390	TORRAZZA COSTE	0,4386	VERDELLO	0,4389
RODANO	0,5555	SCHILPARIO	0,3713	TORRE BERETTONI E CASTELLARO	0,3519	VERDERIO	0,4856
RODENGO SAIANO	0,4802	SCHIVENOGLIA	0,3570	TORRE BOLDONE	0,4985	VERGIATE	0,4490
RODERO	0,3834	SECUGNAGO	0,4083	TORRE PALLAVICINA	0,3525	VERMEZZO CON ZELO	0,4736
RODIGO	0,4005	SEDRIANO	0,4504	TORRE D'ARESE	0,4275	VERNATE	0,4617
ROGENO	0,4631	SEDRINA	0,3943	TORRE D'ISOLA	0,6735	VEROLANOVOVA	0,4085
ROGNANO	0,5252	SEGRATE	0,6913	TORRE DE' BUSI	0,4266	VEROLAVECCHIA	0,4115
ROGNO	0,4228	SELLERO	0,3825	TORRE DE' NEGRI	0,3473	VERRETTO	0,4038
ROGOLO	0,4490	SELVINO	0,3930	TORRE DE' PICENARDI	0,3844	VERRUA PO	0,4156
ROMAGNESE	0,3393	SEMIANO	0,3913	TORRE DE' ROVERI	0,4951	VERTEMATE CON MINOPRIO	0,4275
ROMANENGO	0,4158	SENAGO	0,4394	TORRE DI SANTA MARIA	0,3712	VERTOVA	0,3927
ROMANO DI LOMBARDA	0,4105	SENIGA	0,4271	TORREVECCHIA PIA	0,4084	VERVIO	0,3990
RONAGO	0,3937	SENNA COMASCO	0,4435	TORRICELLA VERZATE	0,4460	VESCOVATO	0,4059
RONCADELLE	0,4289	SENNA LODIGIANA	0,3709	TORRICELLA DEL PIZZO	0,3493	VESTONE	0,4249
RONCARO	0,4340	SEREGNO	0,4998	TOSCOLANO-MADERNO	0,4014	VEZZA D'OGLIO	0,3838
RONCELLO	0,4660	SERGNANO	0,4109	TOVO DI SANT'AGATA	0,4028	VIADANA	0,4280
RONCO BRIANTINO	0,4756	SERIATE	0,4503	TRADATE	0,4756	VIADANICA	0,5024
RONCOBELLO	0,3712	SERINA	0,3794	TRAONA	0,3893	VIGGIANO	0,4486
RONCOFERRARO	0,3968	SERLE	0,3778	TRAVACO SICCOMARIO	0,5284	VIGANO SAN MARTINO	0,4081
RONCOLA	0,3633	SERMIDE E FELONICA	0,3907	TRAVAGLIATO	0,4127	VIGANO	0,5042
ROSASCO	0,3556	SERNIO	0,4011	TRAVEDONA-MONATE	0,4464	VIGEVANO	0,4393
ROSATE	0,4565	SERRAVALLE A PO	0,3651	TREMEZZINA	0,7410	VIGGIÙ	0,3722
ROTA D'IMAGNA	0,3767	SESTO CALENDE	0,5002	TREMOSINE SUL GARDA	0,3335	VIGNATE	0,4703
ROVATO	0,4125	SESTO SAN GIOVANNI	0,4700	TRENZANO	0,3876	VIGOLE	0,3875
ROVELLASCA	0,4653	SESTO ED UNITI	0,4274	TRESCORE BALNEARIO	0,4618	VILLA BISCOSSI	0,3547
ROVELLO PORRO	0,4382	SETTALA	0,4553	TRESCORE CREMASCO	0,4388	VILLA CARCINA	0,4343
ROVERBELLA	0,3875	SETTIMO MILANESE	0,5024	TRESVIO	0,4377	VILLA CORTESE	0,4369
ROVESCALA	0,3521	SEVESO	0,4509	TREVIGLIO	0,5013	VILLA GUARDIA	0,4712
ROVETTA	0,4225	SILVANO PIETRA	0,4009	TREVIOLLO	0,4969	VILLA D'ADDA	0,4596
ROZZANO	0,4304	SIRMIONE	0,4394	TREVISIO BRESCIANO	0,3638	VILLA D'ALMÈ	0,4367
ROÈ VOLCIANO	0,4554	SIRONE	0,4523	TREZZANO ROSA	0,4606	VILLA D'OGNA	0,3807
RUDIANO	0,3642	SIRTORI	0,5482	TREZZANO SUL NAVIGLIO	0,4809	VILLA DI CHIAVENNA	0,3170
SABBIO CHIESE	0,4289	SIZIANO	0,4662	TREZZO SULL'ADDA	0,4472	VILLA DI SERIO	0,4464
SABBIONETA	0,4075	SOIANO DEL LAGO	0,5595	TREZZO	0,3756	VILLA DI TIRANO	0,3775
SALA COMACINA	0,3822	SOLARO	0,4363	TRIBIANO	0,4966	VILLACHIARA	0,3857
SALE MARASINO	0,4518	SOLAROLO RAINERIO	0,3959	TRIGOLO	0,4004	VILLANOVA D'ARDENGGHI	0,4486
SALERANO SUL LAMBRO	0,4075	SOLBIATE ARNO	0,4851	TRIUCCIO	0,5014	VILLANOVA DEL SILLARO	0,4136
SALTRIO	0,3769	SOLBIATE OLONA	0,4454	TRIVOLZIO	0,4642	VILLANTERIO	0,4055
SALVIROLA	0,4154	SOLBIATE CON CAGNO	0,4185	TROMELLO	0,3860	VILLANOVA SUL CLISI	0,3995
SALÒ	0,5060	SOLFERINO	0,4684	TRONZANO LAGO MAGGIORE	0,3979	VILLASANTA	0,5298
SAMARATE	0,4333	SOLTO COLLINA	0,4513	TROVO	0,4259	VILLIMPENTA	0,3722
SAMOLARO	0,3523	SOLZA	0,4329	TRUCCAZZANO	0,4438	VILLONGO	0,4374
SAN BARTOLOMEO VAL	0,2989	SOMAGLIA	0,4113	TURANO LODIGIANO	0,4204	VILMINORE DI SCALVE	0,4083
CAVARGNA		SOMMA LOMBARDO	0,4222	TURATE	0,4646	VIMERCATE	0,5363
SAN BASSANO	0,3993	SOMMO	0,4398	TURBIGO	0,4235	VIMODRONE	0,4900
SAN BENEDETTO PO	0,3888	SONCINO	0,4391	UBIALE CLANEZZO	0,4094	VIONE	0,3493
SAN CIPRIANO PO	0,3548	SONDALO	0,3800	UBOLDINO	0,4580	VISANO	0,4437
SAN COLOMBAO AL LAMBRO	0,4547	SONDRIO	0,4842	UGGiate-TREVANO	0,4224	VISTARINO	0,4169
SAN DAMIANO AL COLLE	0,3504	SONGAVAZZO	0,3996	URAGO D'OGLIO	0,3706	VITTUONE	0,4472
SAN DANIELE PO	0,3898	SONICO	0,3876	URGNANO	0,4286	VIZZOLA TICINO	0,5240



Elenco, per Regione, dei Comuni e del relativo livello del reddito medio imponibile ai fini dell'addizionale IRPEF

VIZZOLO PREDABISSI	0,5137	GENGA	0,3837	RAPAGNANO	0,3395	GAMBATESA	0,3214		
VOBARNO	0,3857	GRADARA	0,3792	RECANATI	0,4084	GILDONE	0,2855		
VOGHERA	0,4530	GROTTAMMARE	0,4088	RIPATRANSONE	0,3565	GUARDIAFERIA	0,3152		
VOLONGO	0,3547	GROTTAZZOLINA	0,3691	RIPE SAN GINESIO	0,3499	GUARDIALEGIA	0,3378		
VOLPARA	0,4161	GUALDO	0,3127	ROCCAFLUVIONE	0,3402	GUGLIONESI	0,3490		
VOLTA MANTOVANA	0,3959	ISOLA DEL PIANO	0,3530	ROSORA	0,3796	ISERNIA	0,4350		
VOLTIDO	0,3637	JESI	0,4320	ROTELLA	0,3202	JELSI	0,2992		
ZANDOBBIO	0,4080	LAPEDONA	0,3671	SAN BENEDETTO DEL TRONTO	0,4139	LARINO	0,3752		
ZANICA	0,4382	LORETO	0,3864	SAN COSTANZO	0,3665	LIMOSANO	0,3010		
ZAVATTARELLO	0,4071	LORO PICENO	0,3499	SAN GINESIO	0,3486	LONGANO	0,3023		
ZECCONE	0,4489	LUNANO	0,3883	SAN LORENZO IN CAMPO	0,3490	LUCITO	0,2877		
ZELBIO	0,4636	MACERATA	0,4502	SAN MARCELLO	0,4233	LUPARA	0,2935		
ZELO BUON PERSICO	0,4456	MACERATA FELTRIA	0,3675	SAN PAOLO DI JESI	0,4010	MACCHIA VALFORTORE	0,2868		
ZEME	0,3901	MAGLIANO DI TENNA	0,3530	SAN SEVERINO MARCHE	0,3731	MACCHIA D'ISERNA	0,3437		
ZENEVREDO	0,4225	MAIOLATI SPONTINI	0,3851	SANT'ANGELO IN PONTANO	0,3381	MACCHIA GODENA	0,2934		
ZERBO	0,3559	MALTIGNANO	0,3722	SANT'ANGELO IN VADO	0,3680	MAFALDA	0,2977		
ZERBOLÒ	0,4417	MASSA FERMANA	0,3234	SANT'ELPIDIO A MARE	0,4092	MATRICE	0,3461		
ZIBIDO SAN GIACOMO	0,4533	MASSIGNANO	0,3480	SANT'IPPOLITO	0,3412	MIRABELLE SANNTITICO	0,3552		
ZINASCIO	0,4025	MATELICA	0,3759	SANTA MARIA NUOVA	0,3434	MIRANDA	0,3108		
ZOGNO	0,4094	MERCATELLO SUL METAURO	0,3439	SANTA VITTORIA IN	0,3295	MOLISE	0,2769		
ZONE	0,3735	MERCATINO CONCA	0,3610	MATENANO		MONACILIONI	0,2989		
REGIONE MARCHE				MERGO	0,3696	MONTAGANO	0,3842		
ACQUALAGNA	0,3551	MOGLIANO	0,3613	SASSOCORVARO AUDITORE	0,3549	MONTAQUILA	0,3640		
ACQUASANTA TERME	0,3378	MOMBAROCCIO	0,3722	SASSOFELTRIO	0,3285	MONTECILFONE	0,3054		
ACQUAVIVA PICENA	0,3657	MONDAVIO	0,3685	SASSOFERRATO	0,3734	MONTEFALCONE NEL SANNIO	0,2892		
AGUGLIANO	0,4117	MONDOLFO	0,3779	SEFRO	0,3876	MONTELONGO	0,3373		
ALTIDONA	0,3749	MONSAMPETRO MORICO	0,3381	SENGALLIA	0,4356	MONTEMITRO	0,3279		
AMANDOLA	0,3686	MONSAMPOLLO DEL TRONTO	0,3587	SERRA SAN QUIRICO	0,3681	MONTENERO VAL COCCHIARA	0,3582		
ANCONA	0,4691	MONSANO	0,4261	SERRA SANT'ABBONDIO	0,3258	MONTENERO DI BISACCIA	0,3266		
APECCHIO	0,3280	MONTALTO DELLE MARCHE	0,3328	SERRA DE' CONTI	0,3752	MONTERODUNI	0,3825		
APIRO	0,3483	MONTAPPONE	0,3556	SERRAPETRONA	0,3510	MONTECORONE	0,3214		
APPIGNANO	0,3648	MONTE CAVALLLO	0,3142	SERRAVALLE DI CHIENTI	0,3381	MORRONE DEL SANNIO	0,2828		
APPIGNANO DEL TRONTO	0,3369	MONTE CERIGNONE	0,3398	SERVIGLIANO	0,3513	ORATINO	0,4062		
ARCEVIA	0,3509	MONTE GIBERTO	0,3265	SIROLO	0,4450	PALATA	0,3140		
ARQUATA DEL TRONTO	0,3356	MONTE GRIMANO TERME	0,3262	SMERILLO	0,3065	PESCHE	0,4226		
ASCOLI PICENO	0,4331	MONTE PORZIO	0,3675	SPINETOLI	0,3643	PESCOLANCIANO	0,3262		
BARBARA	0,3812	MONTE RINALDO	0,3584	STAFFOLO	0,3560	PESCOENNATARO	0,3744		
BELFORTE ALL'ISAURO	0,3857	MONTE ROBERTO	0,3978	TAVOLETO	0,3149	PETACCIATO	0,3424		
BELFORTE DEL CHIENTI	0,3862	MONTE SAN GIUSTO	0,3545	TAVULLIA	0,4226	PETRELLA TIFERNINA	0,3454		
BELMONTE PICENO	0,3477	MONTE SAN MARTINO	0,3094	TERRE ROVERESCHE	0,3473	PETTORANELLO DEL MOLISE	0,3317		
BELVEDERE OSTRENSE	0,3640	MONTE SAN PIETRANGELI	0,3552	TOLENTINO	0,3823	PIETRABONDANTE	0,3319		
BOLOGNOLA	0,3285	MONTE SAN VITO	0,3934	TORRE SAN PATRIZIO	0,3304	PIETRACATELLA	0,2991		
BORGO PACE	0,3142	MONTE URANO	0,3427	TRECASTELLI	0,3555	PIETRACUPEA	0,3204		
CAGLI	0,3588	MONTE VIDON COMBATTE	0,3447	TREIA	0,3610	PIZZONE	0,3618		
CALDAROLA	0,3725	MONTE VIDON CORRADO	0,3666	URBANIA	0,3805	POGGIO SANNITA	0,2697		
CAMERANO	0,4197	MONTECALVO IN FOGLIA	0,3488	URBINO	0,4155	PORTOCANNONE	0,3239		
CAMERATA PICENA	0,3953	MONTECAROTTO	0,3575	URBISAGLIA	0,3494	POZZILLI	0,3602		
CAMERINO	0,4495	MONTECASSIANO	0,3773	USSITA	0,3532	PROVVIDENTI	0,3053		
CAMPOFILONE	0,3417	MONTECICCARDO	0,3651	VALFORNACE	0,3790	RICCIA	0,3269		
CAMPOROTONDO DI FIATRONE	0,3421	MONTECOPIOLO	0,3253	VALLEFOGLIA	0,3799	RIONERO SANNITICO	0,3600		
CANTIANO	0,3422	MONTECOSARO	0,3697	VENAROTTA	0,3725	RIPABOTTONI	0,2884		
CARASSAI	0,3192	MONTEPINOVE	0,3273	VISSO	0,3596	RIPALIMOSANI	0,3815		
CARPEGNA	0,3725	MONTEFALCONE APPENNINO	0,3475	REGIONE MOLISE				ROCCAMANDOLFI	0,3254
CARTOCETO	0,3659	MONTEFANO	0,3732	ACQUAVIVA COLLECROCE	0,2936	ROCCASICURA	0,3243		
CASTEL DI LAMA	0,3789	MONTEFELCINO	0,3536	ACQUAVIVA D'ISERNIA	0,3407	ROCCAVIVARA	0,3055		
CASTELBELLINO	0,3873	MONTEFIORE DELL'ASO	0,3560	AGNONE	0,3969	ROCHETTA A VOLTURNO	0,3608		
CASTELFIDARDO	0,4014	MONTEFORTINO	0,3431	BAGNOLI DEL TRIGNO	0,2941	ROTELLO	0,3357		
CASTELLEONE DI SUASA	0,3422	MONTEGALLO	0,3371	BARANELLO	0,3376	SALCITO	0,2568		
CASTELPLANIO	0,3868	MONTEGIORGIO	0,3649	BELMONTE DEL SANNIO	0,3046	SAN BIASE	0,2761		
CASTELRAIMONDO	0,3866	MONTEGRANARO	0,3704	BOJANO	0,3584	SAN FELICE DEL MOLISE	0,2923		
CASTELSANGUELO SUL NERA	0,3380	MONTELABBATE	0,3865	BONIFERO	0,3285	SAN GIACOMO DEGLI SCHIAVONI	0,3833		
CASTIGNANO	0,3494	MONTELEONE DI FERMO	0,3501	BUSSO	0,3412	SAN GIOVANNI IN GALDO	0,3093		
CASTORANO	0,3577	MONTELEONE DI FERMO	0,3093	CAMPOBASSO	0,4466	SAN GIULIANO DEL SANNIO	0,3531		
CERRETO D'ESI	0,3969	MONTELUPONE	0,3628	CAMPOCHIARO	0,3472	SAN GIULIANO DI PUGLIA	0,3273		
CESSAPALOMBO	0,3405	MONTEMARCIANO	0,4042	CAMPOPIETRA	0,3535	SAN MARTINO IN PENNISI	0,3095		
CHIARAVALLE	0,3989	MONTEMONACO	0,3149	CAMPOLIETRO	0,3296	SAN MASSIMO	0,3475		
CINGOLI	0,3588	MONTEPRANDONE	0,3501	CAMPOMARINO	0,3457	SAN PIETRO AVELLANA	0,3271		
CIVITANOVA MARCHE	0,4174	MONTERUBBIANO	0,3372	CANTALUPO NEL SANNIO	0,3478	SAN POLO MATESE	0,3375		
COLLI AL METAURO	0,3810	MONTOTTONE	0,3197	CAPRACOTTA	0,3565	SANT'AGAPITO	0,3702		
COLLI DEL TRONTO	0,3740	MORESCO	0,3498	CAROVILLI	0,3510	SANT'ANGELO LIMOSANO	0,3148		
COLMURANO	0,3385	MORRO D'ALBA	0,3848	CARPINONE	0,3154	SANT'ANGELO DEL PESCO	0,3657		
COMUNANZA	0,3538	MORROVALLE	0,3622	CASACALENDA	0,3378	SANTELENA SANNITA	0,3035		
CORINALDO	0,3693	MUCCIA	0,3793	CASALCIPRANO	0,3064	SANT'ELIA A PIANISI	0,3102		
CORRIDONIA	0,3736	NUMANA	0,4634	CASTEL SAN VINCENZO	0,3749	SANTA CROCE DI MAGLIANO	0,3121		
COSSIGNANO	0,3403	OFFICINA	0,4093	CASTEL DEL GIUDICE	0,4011	SANTA MARIA DEL MOLISE	0,3377		
CUPRA MARITTIMA	0,3834	ORTEZZANO	0,3377	CASTELLINO DEL BIFERNO	0,2736	SCAPOLI	0,3107		
CUPRAMONTANA	0,3674	OSIMO	0,4119	CASTELMAURO	0,2796	SEFINO	0,3163		
ESANATOGLIA	0,3640	OSTRA	0,3667	CASTELPETROSO	0,3327	SESSANO DEL MOLISE	0,3265		
FABRIANO	0,4304	OSTRA VETERE	0,3589	CASTELPIZZUTO	0,2814	SESTO CAMPANO	0,3699		
FALCONARA MARITTIMA	0,4332	PALMIANO	0,2927	CASTELVERRINO	0,3475	SPINETE	0,3161		
FALERONE	0,3381	PEDASO	0,3768	CASTROPIGNANO	0,3247	TAVENNA	0,2751		
FANO	0,4388	PEGLIO	0,3405	CERCEMAGGIORE	0,2869	TERMOLI	0,4200		
FERMIGNANO	0,3760	PERGOLA	0,3620	CERCEPICCOLA	0,3091	TORRELLA DEL SANNIO	0,2797		
FERMO	0,3983	PESARO	0,4513	CERRO AL VOLTURNO	0,3339	TORO	0,3231		
FIASTRA	0,3371	PETRIANO	0,3812	CHIAUCI	0,3306	TRIVENTO	0,3061		
FILOTRANO	0,3626	PETRIOLO	0,3622	CIVITACAMPOMARANO	0,3410	TUFARA	0,2884		
FIUMINATA	0,3925	PETRITOLI	0,3253	CIVITANOVA DEL SANNIO	0,3082	URURI	0,3456		
FOLIGNANO	0,3892	PIANDIMELETO	0,3490	COLLE D'ANCHISE	0,3284	VASTOGIRARDI	0,3568		
FORCE	0,3124	PIETRARUBBIA	0,3230	COLLETORTO	0,3077	VENAFRO	0,4064		
FOSSOMBRONE	0,3873	PIEVE TORINA	0,3620	COLLI A VOLTURNO	0,3654	VINCHIATURO	0,3633		
FRANCAVILLA D'ETE	0,3423	PIOBIBICO	0,3519	CONCA CASALE	0,2883	REGIONE PIEMONTE			
FRATTE ROSA	0,3228	PIORACO	0,3946	DURONIA	0,3175	ACCEGLIO	0,4089		
FRONTINO	0,3217	POGGIO SAN MARCELLO	0,3512	FERRAZZANO	0,4863	ACQUI TERME	0,4259		
FRONTONE	0,3453	POGGIO SAN VICINO	0,3028	FILIGNANO	0,3431	AGLIANO TERME	0,3668		
GABICCE MARE	0,3645	POLLENZA	0,3774	FORNELLI	0,3254	AGLIE	0,4572		
GAGLIOLE	0,3592	POLVERIGI	0,4132	FOSSALTO	0,2859	AGRATE CONTURBIA	0,5313		
		PONZANO DI FERMO	0,3523	FROSOLONE	0,3203	AILOCHE	0,3882		
		PORTO RECANATI	0,4120						
		PORTO SAN GIORGIO	0,4428						
		PORTO SANT'ELPIDIO	0,3664						
		POTENZA PICENA	0,3721						


Elenco, per Regione, dei Comuni e del relativo livello del reddito medio imponibile ai fini dell'addizionale IRPEF

AIRASCA	0,4083	BOLLENGO	0,4295	CARESANANA	0,3674	CERVASCA	0,4330
AISONE	0,3705	BOLZANO NOVARESE	0,4364	CARESANABLOT	0,4705	CERVATTO	0,3435
ALA DI STURA	0,3985	BONVICINO	0,3831	CAREZZANO	0,4338	CERVERE	0,3990
ALAGNA VALSESIA	0,4875	BORGARO TORINESE	0,4310	CARIGNANO	0,4307	CESANA TORINESE	0,4572
ALBA	0,4812	BORGHETTO DI BORBERA	0,4231	CARISIO	0,3750	CESARA	0,3797
ALBANO VERCELLESE	0,3285	BORGIALLO	0,3811	CARMAGNOLA	0,4185	CESSOLE	0,3460
ALBARETTO DELLA TORRE	0,4000	BORGO SAN DALMAZZO	0,4552	CARPELTO	0,3877	CEVA	0,4164
ALBERA LIGURE	0,3544	BORGO SAN MARTINO	0,3791	CARIGNANO SESIA	0,4014	CHERASCO	0,4447
ALBIANO D'IVREA	0,4208	BORGO TICINO	0,3142	CARREGA LIGURE	0,2798	CHIALAMBERTO	0,3636
ALBUGNANO	0,4507	BORGO VERCELLI	0,4306	CARROSIO	0,3897	CHIANOCCHIO	0,4031
ALESSANDRIA	0,4462	BORGO D'ALE	0,3721	CARRÙ	0,3920	CHIAVERANO	0,4677
ALFIANO NATTA	0,3907	BORGOFRANCO D'IVREA	0,4114	CARTIGNANO	0,3414	CHIERI	0,4733
ALICE BEL COLLE	0,3204	BORGOLAVEZZARO	0,3997	CARTOSIO	0,3791	CHIESANUOVA	0,3793
ALICE CASTELLO	0,3891	BORGOMALE	0,4120	CASAL CERMELLI	0,3962	CHIAMONTE	0,3947
ALLUVIONI PIOVERA	0,4025	BORGOMANERO	0,4498	CASALBELTRAME	0,4678	CHIUSA DI PESIO	0,3812
ALMESE	0,4990	BORGOMASINO	0,4171	CASALBORGONE	0,4377	CHIUSA DI SAN MICHELE	0,4091
ALPETTE	0,3872	BORGOMEZZAVALLE	0,3779	CASALE CORTE CERRO	0,4169	CHIUSANO D'ASTI	0,3827
ALPIGNANO	0,4353	BORGONE SUSA	0,4076	CASALE MONFERRATO	0,4286	CHIVASSO	0,4286
ALTAVILLA MONFERRATO	0,4265	BORGORATTO ALESSANDRINO	0,4068	CASALEGGIO BOIRO	0,4285	CICONIO	0,3934
ALTO	0,3578	BORGOSIESA	0,4461	CASALEGGIO NOVARA	0,4265	CIGLIANO	0,4107
ALTO SERMENZA	0,3490	BORRIANA	0,4345	CASALGRASSO	0,4103	CIGLIÈ	0,3628
ALZANO SCRIVIA	0,3623	BOSCO MARENCO	0,4311	CASALINO	0,3913	CINAGLIO	0,4074
AMENO	0,4914	BOSCONERO	0,4146	CASALNOCETO	0,4219	CINTANO	0,4350
ANDEZENO	0,4265	BOSIA	0,3287	CASALVOLONE	0,3882	CINZANO	0,4927
ANDORNO MICCA	0,3944	BOSIO	0,3744	CASANOVA ELVO	0,3581	CIRIÈ	0,4339
ANDRATE	0,3766	BOSSOLASCO	0,3932	CASAPINTA	0,3825	CISSONE	0,3517
ANGROGNA	0,3749	BOVES	0,4106	CASASCO	0,4213	CISTERNA D'ASTI	0,3696
ANTIGNANO	0,4183	BOZZOLE	0,3723	CASCINETTE D'IVREA	0,4529	CIVIASCO	0,4226
ANTRONA SCHIERANCO	0,3809	BRA	0,4366	CASELETTE	0,4491	CLAVASANA	0,3745
ANZOLA D'OSSOLA	0,4195	BRANDIZZO	0,4121	CASELLE TORINESE	0,4262	CLAVIERE	0,3682
ARAMENGO	0,3721	BRIAGLIA	0,4392	CASORZO	0,4035	COASSOLO TORINESE	0,4032
ARBORIO	0,3683	BRICHERASIO	0,4264	CASSANO SPINOLA	0,4866	COAZZE	0,4055
ARGENTERA	0,3839	BRIGA ALTA	0,4524	CASSINASCIO	0,3702	COAZZOLO	0,3748
ARGUELLO	0,3635	BRIGA NOVARESE	0,4464	CASSINE	0,3757	COCCONATO	0,4018
ARIGNANO	0,4287	BRIGNANO-FRASCATA	0,3616	CASSINELLE	0,3922	COGGIOLA	0,3727
ARIZZANO	0,4574	BRIONA	0,4462	CASTAGNETO PO	0,5857	COLAZZA	0,4597
ARMENO	0,4096	BRONDELLO	0,3304	CASTAGNINO	0,4209	COLLEGGIO	0,4501
AROLA	0,3559	BROSSASCO	0,3435	CASTAGNOLE MONFERRATO	0,3953	COLLERETTO CASTELNUOVO	0,3786
ARONA	0,4959	BROSSO	0,3684	CASTAGNOLE PIEMONTE	0,4192	COLLERETTO GIACOSA	0,4661
ARQUATA SCRIVIA	0,4171	BROVELO-CARPUGNINO	0,3859	CASTAGNOLE DELLE LANZE	0,3803	COLLOBIANO	0,4878
ASIGLIANO VERCELLESE	0,4016	BROZOLO	0,4549	CASTEL BOGLIONE	0,3158	COMIGNANO	0,4772
ASTI	0,4421	BRUINO	0,4695	CASTEL ROCCHERO	0,3854	CONDOVE	0,4438
AURANO	0,3249	BRUNO	0,3868	CASTELDELFINO	0,3850	CONIOLO	0,4280
AVIGLIANA	0,4684	BRUSASCO	0,3936	CASTELL'ALFERO	0,4385	CONZANO	0,4531
AVOLASCA	0,3995	BRUSNENGO	0,3947	CASTELLAMONTE	0,4149	CORIO	0,4084
AZEGLIO	0,3999	BRUZOLO	0,4119	CASTELLANIA COPPI	0,5865	CORNELIANO D'ALBA	0,3920
AZZANO D'ASTI	0,4403	BUBBIO	0,3933	CASTELLAR GUIDOBONO	0,4263	CORSIONE	0,4049
BACENO	0,3701	BURIASCO	0,3977	CASTELLAZZO BORMIDA	0,3973	CORTANDONE	0,4260
BAGNASCO	0,3877	BUROLO	0,5530	CASTELLAZZO NOVARESE	0,3948	CORTANZE	0,4061
BAGNOLO PIEMONTE	0,3734	BURONZO	0,4022	CASTELLERO	0,4569	CORTAZZONE	0,3944
BAIRO	0,4027	BUSANO	0,4585	CASTELLETTO CERVO	0,3604	CORTEMILIA	0,3761
BALANGERO	0,4368	BUSCA	0,3997	CASTELLETTO MERLI	0,3804	CORTIGLIONE	0,4185
BALDICHIERI D'ASTI	0,3896	BUSSOLENO	0,4036	CASTELLETTO MOLINA	0,3296	COSSANO BELBO	0,3807
BALDISSERO CANAVESE	0,4076	BUTTIGLIERA ALTA	0,4813	CASTELLETTO MONFERRATO	0,4840	COSSANO CANAVESE	0,3670
BALDISSERO TORINESE	0,6514	BUTTIGLIERA D'ASTI	0,4051	CASTELLETTO STURA	0,3809	COSSATO	0,3999
BALDISSERO D'ALBA	0,4011	CABELLA LIGURE	0,3831	CASTELLETTO UZZONE	0,3408	COSSOGNO	0,3810
BALME	0,3097	CAFASSE	0,4180	CASTELLETTO D'ERRO	0,3978	COSSOMBRATO	0,4374
BALMUCCIA	0,3322	CALAMANDRANA	0,4238	CASTELLETTO D'ORBA	0,3931	COSTA VESCOVATO	0,3597
BALOCCO	0,3987	CALASCA-CASTIGLIONE	0,3311	CASTELLETTO SOPRA TICINO	0,4531	COSTANZANA	0,3968
BALZOLA	0,3672	CALLABIANA	0,4172	CASTELLINALE D'ALBA	0,3564	COSTIGLIONE SALUZZO	0,3797
BANCHETTE	0,4175	CALLIANO	0,3838	CASTELLINO TANARO	0,3600	COSTIGLIONE D'ASTI	0,3841
BANNIO ANZINO	0,3521	CALOSSO	0,3780	CASTELLO DI ANNONE	0,3920	CRAVAGLIANA	0,3760
BARBANIA	0,4340	CALTIGNAGA	0,4286	CASTELMAGNO	0,3052	CRAVANZANA	0,3442
BARBARESCO	0,4461	CALUSO	0,4153	CASTELNUOVO BELBO	0,3746	CRAVEGGIA	0,3751
BARDONECCHIA	0,4767	CAMAGNA MONFERRATO	0,3868	CASTELNUOVO BORMIDA	0,3919	CREMOLINO	0,4371
BARENGO	0,4260	CAMANDONA	0,4087	CASTELNUOVO CALCEA	0,3843	CRESCENTINO	0,3847
BARGE	0,3636	CAMBIANO	0,4381	CASTELNUOVO BOSCO	0,3988	CRESSA	0,4327
BAROLO	0,4662	CAMBIASCA	0,3847	CASTELNUOVO NIGRA	0,3839	CREVACUORE	0,3775
BARONE CANAVESE	0,3893	CAMBURZANO	0,4156	CASTELNUOVO SCRIVIA	0,4027	CREVOLADOSSOLA	0,4035
BASALUZZO	0,4351	CAMERANA	0,4505	CASTELNUOVO DI CEVA	0,3628	CRISSOLO	0,3871
BASSIGNANA	0,3773	CAMERANO CASASCO	0,3983	CASTELSPINA	0,3913	CRODO	0,3904
BASTIA MONDOVI	0,3586	CAMERI	0,4224	CASTIGLIONE FALLETTO	0,4656	CROVA	0,3849
BATTIFOLLO	0,3612	CAMINO	0,4705	CASTIGLIONE TINELLA	0,3155	CUCCEGLIO	0,4232
BAVENO	0,4410	CAMPERTOGNO	0,3638	CASTIGLIONE TORINESE	0,5400	CUMIANA	0,4476
BEE	0,3975	CAMPIGLIA CERVO	0,4226	CASINO	0,3561	CUNEO	0,4792
BEINASCO	0,4174	CAMPIGLIONE FENILE	0,3931	CAVALIETTO	0,3726	CUNICO	0,3700
BEINETTE	0,4103	CANALE	0,4047	CAVAGLIO D'AGOGNA	0,3890	CUORGNÈ	0,4155
BELFORTE MONFERRATO	0,3969	CANDELO	0,4030	CAVAGLIA	0,3827	CUREGGIO	0,4252
BELGIRATE	0,5299	CANDIA CANAVESE	0,4286	CAVAGNOLO	0,3975	CURINO	0,3583
BELLINO	0,3113	CANDIOLLO	0,4495	CAVALLERLEONE	0,3674	DEMONE	0,3654
BELLINZAGO NOVARESE	0,4126	CANELLI	0,4193	CAVALLERMAGGIORE	0,4026	DENICE	0,3544
BELVEDERE LANGHE	0,3276	CANISCHIO	0,3810	CAVALLIRIO	0,4244	DERNICE	0,4026
BELVEGLIO	0,3824	CANNERO RIVIERA	0,3991	CAVATORE	0,3724	DESANA	0,4118
BENE VAGIENNA	0,4065	CANNOBIO	0,3355	CAVOUR	0,3991	DIANO D'ALBA	0,4456
BENEVELLO	0,4163	CANOSIO	0,3481	CELLA MONTE	0,5422	DIVIGNANO	0,3618
BENNA	0,3879	CANTALUPA	0,4832	CELLARENGO	0,3950	DOGLIANI	0,3845
BERGAMASCO	0,3958	CANTALUPO LIGURE	0,3734	CELLE ENOMONDO	0,3976	DOMODOSSOLA	0,4396
BERGOLO	0,3371	CANTARANA	0,4393	CELLE DI MACRA	0,3773	DONATO	0,3738
BERNEZZO	0,4220	CANTOIRA	0,3656	CELLIO CON BREIA	0,4325	DORMELLETTO	0,4744
BERZANO DI SAN PIETRO	0,3635	CAPRAUNA	0,3257	CENTALLO	0,4024	DORZANO	0,3814
BERZANO DI TORTONA	0,4447	CAPREZZO	0,3505	CERPO MORELLI	0,3561	DRONERO	0,3733
BEURA-CARDEZZA	0,3935	CAPRIATA D'ORBA	0,4429	CERANO	0,4229	DRUENTO	0,4413
BIANDRATE	0,4135	CAPRIE	0,4754	CERCENASCO	0,4036	DRUOGNO	0,3541
BIANZE	0,3782	CAPRIGLIO	0,3887	CERES	0,3822	DUSINO SAN MICHELE	0,4178
BIBIANA	0,3844	CAPRILE	0,3920	CERESETO	0,4136	ELVA	0,3071
BIELLA	0,4688	CARAGLIO	0,4036	CERESOLE ALBA	0,4057	ENTRACQUE	0,3749
BIOGLIO	0,3857	CARAMAGNA PIEMONTE	0,4198	CERESOLE REALE	0,4298	ENVIE	0,3318
BISTAGNO	0,3859	CARAVINO	0,3887	CERRETO GRUE	0,4276	EXILLES	0,3953
BOBBIO PELLICE	0,3487	CARBONARA SCRIVIA	0,4329	CERRETO D'ASTI	0,3493	FABBRICA CURONE	0,3545
BOCA	0,3945	CARCOFORO	0,3658	CERRITTO LANGHE	0,3825	FARA NOVARESE	0,4271
BOCCIOLETO	0,3178	CAREDE	0,3520	CERRINA MONFERRATO	0,3803	FARIGLIANO	0,3766
BOGNANCO	0,3564	CAREMA	0,4031	CERRIONE	0,3909	FAULE	0,3992
BOGOGNO	0,6036	CARENTINO	0,4856	CERRO TANARO	0,3973	FAVRIA	0,4158




Elenco, per Regione, dei Comuni e del relativo livello del reddito medio imponibile ai fini dell'addizionale IRPEF

FEISOGGIO	0,3875	LENTA	0,4036	MONFORTE D'ALBA	0,3749	PALAZZO CANAVESE	0,4574
FELETTO	0,4003	LEQUIO BERRIA	0,3943	MONGARDINO	0,4312	PALAZZOLO VERCELLESE	0,4244
FELIZZANO	0,4207	LEQUIO TANARO	0,3710	MONGIARDINO LIGURE	0,3342	PALLANZENO	0,3931
FENESTRELLE	0,3770	LERMA	0,4088	MONGRANDO	0,3818	PAMPARATO	0,3770
FERRERE	0,4120	LESA	0,5206	MONLEALE	0,4349	PANCALIERI	0,3846
FIANO	0,5674	LESEGNO	0,3654	MONTABONE	0,3469	PARELLA	0,4665
FIORANO CANAVESE	0,4052	LESSOLO	0,4153	MONTACUTO	0,3816	PARETO	0,3457
FOBELLO	0,3043	LESSONA	0,4261	MONTAFIA	0,4316	PARODI LIGURE	0,3771
FOGLIZZO	0,4004	LEVICE	0,3462	MONTALDEO	0,3643	PAROLDO	0,3584
FONTANETO D'AGOGNA	0,4193	LEVONE	0,4425	MONTALDO BORMIDA	0,3960	PARUZZARO	0,4751
FONTANETTO PO	0,3585	LIGNANA	0,4102	MONTALDO ROERO	0,3791	PASSERANO MARMORITO	0,4037
FONTANILE	0,3617	LIMONE PIEMONTE	0,4586	MONTALDO SCARAMPI	0,3970	PASTURANA	0,5292
FORMAZZA	0,4121	LISIO	0,3593	MONTALDO TORINESE	0,4919	PAVAROLO	0,5273
FORMIGLIANA	0,3756	LIVORNO FERRARIS	0,3925	MONTALDO DI MONDOVI	0,3528	PAVONE CANAVESE	0,4401
FORNO CANAVESE	0,4447	LOAZZOLO	0,3172	MONTALENGHE	0,4417	PECETTO TORINESE	0,6762
FOSSANO	0,4466	LOCANA	0,3855	MONTALTO DORA	0,4234	PECETTO DI VALENZA	0,4124
FRABOSA SOPRANA	0,3865	LOMBARDORE	0,4159	MONTANARO	0,4005	PELLA	0,5135
FRABOSA SOTTANA	0,3705	LOMBRIASCO	0,4139	MONTANERA	0,4135	PENANGO	0,4282
FRACONALTO	0,4280	LORANZÈ	0,4160	MONTECASTELLO	0,4307	PERLETTO	0,3771
FRANCAVILLA BISIO	0,4292	LOREGGIA	0,3379	MONTECHIARO D'ACQUI	0,3646	PERLO	0,3318
FRASCARO	0,4049	LOZZOLO	0,3868	MONTECHIARO D'ASTI	0,4037	PEROSA ARGENTINA	0,3732
FRASSINELLO MONFERRATO	0,4234	LU E CUCCARO MONFERRATO	0,4107	MONTECRETESE	0,3762	PEROSA CANAVESE	0,4324
FRASSINETO PO	0,3943	LUSERNA SAN GIOVANNI	0,3782	MONTEGIACO	0,4068	PERRERO	0,3665
FRASSINETTO	0,3486	LUSERNETTA	0,3548	MONTEGROSSO D'ASTI	0,3987	PERTENGO	0,3915
FRASSINO	0,3524	LUSIGLIE	0,3734	MONTELUPO ALBESE	0,3939	PERTUSIO	0,4676
FRESONARA	0,4270	MACELLO	0,4126	MONTEMAGNO	0,3693	PESSINETTO	0,3960
FRINCO	0,3913	MACRA	0,3531	MONTEMALE DI CUNEO	0,3516	PETTENASCO	0,5156
FRONT	0,3897	MACUGNAGA	0,4196	MONTEMARZINO	0,3840	PETTINENGO	0,3849
FROSSASCO	0,4325	MADONNA DEL SASSO	0,4321	MONTEROSSO GRANA	0,3399	PEVERAGNO	0,4179
FRUGAROLO	0,4083	MAGGIORA	0,4169	MONTESCHENO	0,3600	PEZZANA	0,4096
FUBINE MONFERRATO	0,4197	MAGLIANO ALFIERI	0,4204	MONTU ROERO	0,3682	PEZZOLO VALLE UZZONE	0,3353
GABIANO	0,3835	MAGLIANO ALPI	0,3884	MONTU DA PO	0,3823	PIANEZZA	0,4672
GAGLIANICO	0,4110	MAGLIONE	0,4344	MONTEZEMOLO	0,3923	PIANFEI	0,3985
GAIOLA	0,4059	MAGNANO	0,4156	MONTICELLO D'ALBA	0,4241	PIASCO	0,3815
GALLIATE	0,4375	MALESCO	0,3132	MONTIGLIO MONFERRATO	0,3964	PIATTO	0,4449
GAMALERO	0,4264	MALVICINO	0,3798	MONTÀ	0,3928	PIEA	0,3916
GAMBASCA	0,3523	MANDELLO VITTA	0,4210	MORANO SUL PO	0,3761	PIEDICAVALLO	0,3862
GARBAGNA	0,3847	MANGO	0,2949	MORANSENGO	0,3631	PIEDIMULERA	0,3538
GARBAGNA NOVARESE	0,4632	MANTA	0,4236	MORBELLO	0,4046	PIETRA MARAZZI	0,5586
GARESSIO	0,4062	MAPPANO	0,4201	MORETTA	0,4093	PIETRAPORZIO	0,3237
GARGALLO	0,4306	MARANO TICINO	0,4390	MORIONDO TORINESE	0,4397	PIEVE VERGONTE	0,3726
GARZIGLIANA	0,3612	MARANZANA	0,3744	MORNESE	0,3873	PILA	0,4949
GASSINO TORINESE	0,4453	MARENE	0,4086	MOROZZO	0,3747	PINASCA	0,4032
GATTICO-VERUNO	0,4410	MARENTINO	0,4925	MORSASCO	0,3913	PINEROLO	0,4516
GATTINARA	0,3902	MARETTO	0,4276	MOTTA DE' CONTI	0,3704	PINO TORINESE	0,7137
GAVI	0,4449	MARGARITA	0,4090	MOTTALCIATA	0,3914	PINO D'ASTI	0,3534
GENOLA	0,4063	MARMORA	0,5782	MURAZZANO	0,3680	PIOBESI TORINESE	0,4283
GERMAGNANO	0,3842	MARSAGLIA	0,3187	MURELLO	0,3828	PIOBESI D'ALBA	0,4875
GERMAGNO	0,4024	MARTINIANA PO	0,3641	MURISENGO	0,3987	PIODE	0,3509
GHEMME	0,4566	MASERA	0,4419	MUZZANO	0,5233	PIOSSASCO	0,4343
GHIFFA	0,4518	MASIO	0,4356	NARZOLE	0,3912	PIOVÀ MASSAIA	0,4090
GHISSARENGO	0,3667	MASSAZZA	0,3619	NEBBIUNO	0,4954	PIOZZO	0,3731
GIAGLIONE	0,4355	MASSELLO	0,3970	NEIVE	0,4091	PISANO	0,4319
GIAROLE	0,3726	MASSERANO	0,3695	NETTO	0,4094	PISCINA	0,4003
GIAVENO	0,4435	MASSINO VISCONTI	0,4373	NEVIGLIE	0,3284	PIVERONE	0,4475
GIFFLENGA	0,4405	MASSIOLA	0,3033	NIBBIOLA	0,4443	POCAPAGLIA	0,4469
GIGNESE	0,5084	MATHI	0,4261	NICHELINO	0,3939	POGNO	0,4046
GIVOLETTO	0,5011	MATTIE	0,3488	NIELLA BELBO	0,3759	POIRINO	0,4112
GORZEGNO	0,3738	MAZZÈ	0,4067	NIELLA TANARO	0,3806	POLLONE	0,5200
GOTTASCECCA	0,3691	MEANA DI SUSÀ	0,3995	NIZZA MONFERRATO	0,4163	POLONGHERA	0,4110
GOVONE	0,4076	MEINA	0,5256	NOASCA	0,3971	POMARETTO	0,3773
GOZZANO	0,4316	MELAZZO	0,4402	NOLE	0,4249	POMARO MONFERRATO	0,3883
GRAGLIA	0,3980	MELLE	0,3125	NOMAGLIO	0,3927	POMBIA	0,4109
GRANA	0,3509	MERANA	0,3904	NONE	0,3984	PONDERANO	0,4057
GRANOZZO CON MONTICELLO	0,4164	MERCENASCO	0,4104	NONIO	0,4229	PONT-CANAVESE	0,3847
GRAVELLONA TOCE	0,3803	MERGOZZO	0,4257	NOVALESA	0,3989	PONTECHIANALE	0,3137
GRAVERE	0,3809	MEZZANA MORTIGLIENGO	0,3712	NOVARA	0,4853	PONTECUREONE	0,3861
GRAZZANO BADOGLIO	0,6119	MEZZENILE	0,3754	NOVELLO	0,4160	PONTESTURA	0,4017
GREGGIO	0,3567	MEZZOMERICO	0,5042	NOVI LIGURE	0,4335	PONTI	0,4018
GREMiasco	0,3896	MIAGLIANO	0,3754	NUCETTO	0,4324	PONZANO MONFERRATO	0,3938
GRIGNASCO	0,4068	MIASINO	0,4183	OCCHIEPPO INFERIORE	0,3966	PONZONE	0,3720
GRINZANE CAVOUR	0,4507	MIAZZINA	0,3673	OCCHIEPPO SUPERIORE	0,4241	PORTACOMARO	0,4523
GROGNARDO	0,4092	MIRABELLO MONFERRATO	0,3918	OCCIMIANO	0,3730	PORTE	0,4192
GRONDONA	0,4255	MOASCA	0,4067	ODALENGO GRANDE	0,3799	PORTULA	0,3890
GROSCAVALLO	0,4448	MOLA	0,3832	ODALENGO PICCOLO	0,4335	POSTUA	0,3719
GROSSO	0,4308	MOLARE	0,4134	OGGEBBIO	0,3779	POZZOLO GROPPO	0,4356
GRUGLIASCO	0,4241	MOLINO DEI TORTI	0,3921	OGLIANICO	0,4552	POZZOLO FORMIGARO	0,4131
GUARDABOSONE	0,4161	MOLLIA	0,4460	OLCENENGO	0,3722	PRADLEVES	0,3321
GUARENÈ	0,4743	MOMBALDONE	0,3727	OLDENICO	0,4574	PRAGELATO	0,4184
GUAZZORA	0,3695	MOMBARCARO	0,3767	OLEGGIO	0,4372	PRALI	0,3046
GURRO	0,2380	MOMBARUZZO	0,3718	OLEGGIO CASTELLO	0,4870	PRALORMO	0,4300
IGLIANO	0,2991	MOMBASIGLIO	0,3646	OLIVOLA	0,6473	PRALUNGO	0,3899
INCISA SCAPACCINO	0,3716	MOMBELLO MONFERRATO	0,3957	OLMO GENTILE	0,2986	PRAMOLLO	0,3646
INGRIA	0,3626	MOMBELLO DI TORINO	0,4397	OMEGNA	0,4072	PRAROLO	0,3980
INTRAGNA	0,3166	MOMBERCELLI	0,3729	ONCINO	0,3195	PRAROSTINO	0,4528
INVERSO PINASCA	0,3735	MOMO	0,4054	ORBASSANO	0,4176	PRASCO	0,3603
INVORIO	0,4321	MOMPANTERO	0,3843	ORIO CANAVESE	0,4361	PRASCORSANO	0,4104
ISASCA	0,3005	MOMPERONE	0,3582	ORMEA	0,3561	PRATIGLIONE	0,4481
ISOLA SANT'ANTONIO	0,3792	MONALE	0,4112	ORNAVASSO	0,3965	PRATO SESIA	0,4070
ISOLA D'ASTI	0,3888	MONASTERO BORMIDA	0,3864	ORSARA BORMIDA	0,3836	PRAY	0,4026
ISOLABELLA	0,3818	MONASTERO DI LANZO	0,3629	ORTA SAN GIULIO	0,6023	PRAZZO	0,3212
ISSIGLIO	0,3540	MONASTERO DI VASCO	0,4183	OSASCO	0,4215	PREDOSA	0,4127
IVREA	0,4894	MONASTEROLO CASOTTO	0,3016	OSASIO	0,4304	PREMENO	0,4079
LA CASSA	0,4313	MONASTEROLO DI SAVIGLIANO	0,4098	OSTANA	0,4340	PREMIA	0,3708
LA LOGGIA	0,4278	MONCALIERI	0,5018	OTTIGLIO	0,3684	PREMOSELLO-CHIOVENDA	0,3774
LA MORRA	0,4039	MONCALVO	0,4216	OULX	0,4289	PRIERO	0,3831
LAGNASCO	0,3305	MONCENISIO	0,4805	OVADA	0,4302	PRIOCCA	0,3956
LAMPORO	0,3284	MONCETINO	0,3858	OVIGLIO	0,4303	PRIOLO	0,3565
LANDIONA	0,4042	MONCHIERO	0,3827	OZEGNA	0,4110	PRUNETTO	0,3617
LANZO TORINESE	0,4384	MONCRIVELLO	0,3763	OZZANO MONFERRATO	0,4309	QUAGLIUZZO	0,5081
LAURIANO	0,4087	MONCUCCI TORINESE	0,4658	PADERNA	0,4576	QUARANTI	0,3097
LEINI	0,4151	MONDOVI	0,4430	PAESANA	0,3659	QUAREGNA CERRETO	0,4159
LEMIE	0,4104	MONESIGLIO	0,3893	PAGNO	0,3825	QUARGNENTO	0,4232



Elenco, per Regione, dei Comuni e del relativo livello del reddito medio imponibile ai fini dell'addizionale IRPEF

Table listing municipalities and their average taxable income levels for IRPEF. Columns include municipality names and numerical values. The table is organized by region, with 'REGIONE PUGLIA' starting at the bottom right.



Elenco, per Regione, dei Comuni e del relativo livello del reddito medio imponibile ai fini dell'addizionale IRPEF

CASTRIGNANO DE' GRECI	0,3287	PALAGIANO	0,3300	SARDEGNA		FURTEI	0,3282
CASTRIGNANO DEL CAPO	0,3532	PALMARIGGI	0,3145	ABBASANTA	0,3954	GADONI	0,2890
CASTRO	0,3593	PALO DEL COLLE	0,3680	AGGIUS	0,3595	GAIRO	0,2984
CAVALLINO	0,4026	PANNI	0,2981	AGLIENTU	0,3503	GALTPELLI	0,2995
CEGLIE MESSAPICA	0,3133	PARABITA	0,3485	AIDOMAGGIORE	0,3058	GAVOI	0,3297
CELENZA VALFORTORE	0,2944	PATU	0,3216	ALBAGIARA	0,3115	GENONI	0,3287
CELLAMARE	0,3711	PESCHICI	0,2679	ALES	0,3557	GENURI	0,3342
CELLE DI SAN VITO	0,3004	PIETRAMONTECORVINO	0,3309	ALGHERO	0,4048	GERGEI	0,3032
CELLINO SAN MARCO	0,3274	POGGIARDO	0,3522	ALLAI	0,3197	GESICO	0,2843
CERIGNOLA	0,3126	POGGIO IMPERIALE	0,3213	ALÀ DEI SARDI	0,2718	GESTURI	0,2870
CHIEUTI	0,3013	POGGIORSINI	0,3159	ANELA	0,3347	GHILARZA	0,3702
CISTERMINO	0,3410	POLIGNANO A MARE	0,3474	ARBOREA	0,3645	GIAVE	0,3145
COLLEPASSO	0,3360	PORTO CESAREO	0,3176	ARBUS	0,3294	GIBA	0,3236
CONVERSANO	0,3748	PRESICCE-ACQUARICA	0,3198	ARDARA	0,3064	GIRASOLE	0,3586
COPERTINO	0,3280	PULSANO	0,3785	ARDAULI	0,3324	GOLFO ARANCI	0,4107
CORATO	0,3785	PUTIGNANO	0,3669	ARITZO	0,3203	GONI	0,3167
CORIGLIANO D'OTRANTO	0,3440	RACALE	0,3134	ARMUNGLIA	0,2650	GONNESA	0,3446
CORSANO	0,3129	RIGNANO GARGANICO	0,3139	ARZACHENA	0,3772	GONNOSCODINA	0,3148
CRISPIANO	0,3733	ROCCAFORZATA	0,3825	ARZANA	0,3167	GONNOSFANADIGA	0,3324
CURSI	0,3191	ROCCHETTA SANT'ANTONIO	0,3268	ASSEMINI	0,3792	GONNOSNO	0,3270
CUTROFIANO	0,3274	RODI GARGANICO	0,3301	ASSOLO	0,3167	GONNOSTRAMATZA	0,3177
DELICETO	0,3338	ROSETO VALFORTORE	0,2770	ASUNI	0,3173	GUAMAGGIORE	0,3062
DISO	0,3595	RUFFANO	0,2965	ATZARA	0,3293	GUASILIA	0,3085
ERCHIE	0,3069	RUTIGLIANO	0,3339	AUSTIS	0,3110	GUSPINI	0,3485
FAETO	0,3067	RUVO DI PUGLIA	0,3662	BADESI	0,3514	IGLESIAS	0,3845
FAGGIANO	0,3398	SALICE SALENTINO	0,3328	BALLAO	0,2939	ILBONO	0,3314
FASANO	0,3284	SALVE	0,3160	BANARI	0,3048	ILLORAI	0,3278
FOGGIA	0,4189	SAMMICHELE DI BARI	0,3654	BARADILI	0,3056	IRGOLI	0,3013
FRAGAGNANO	0,3576	SAN CASSIANO	0,3745	BARATILI SAN PIETRO	0,3320	ISILI	0,3744
FRANCAVILLA FONTANA	0,3470	SAN CESARIO DI LECCE	0,3375	BARATILI SAN PIETRO	0,3320	ITTIREDDU	0,2965
GAGLIANO DEL CAPO	0,3377	SAN DONACI	0,3375	BARESSA	0,3029	ITTIRI	0,3269
GALATINA	0,3896	SAN DONATO DI LECCE	0,3521	BARI SARDO	0,3343	JERZU	0,3322
GALATONE	0,3445	SAN FERDINANDO DI PUGLIA	0,2796	BARRALI	0,3045	LA MADDALENA	0,3917
GALLIOLI	0,4029	SAN GIORGIO IONICO	0,4011	BARUMINI	0,3358	LACONI	0,3357
GINOSA	0,3199	SAN GIOVANNI ROTONDO	0,4083	BAULADU	0,3298	LAERRU	0,2867
GIOIA DEL COLLE	0,3883	SAN MARCO IN LAMIS	0,3558	BAUNEI	0,3077	LANUSEI	0,3581
GIOVINAZZO	0,4038	SAN MARCO LA CATOLA	0,3139	BELVI	0,3030	LAS PLASSAS	0,3034
GIUGGIANELLO	0,3445	SAN MARZANO DI SAN GIUSEPPE	0,3362	BENETUTTI	0,2975	LEI	0,3421
GIURDIGNANO	0,3016	SAN MICHELE SALENTINO	0,2845	BENETUTTI	0,2975	LOCERI	0,3211
GRAVINA IN PUGLIA	0,3376	SAN NICANDRO GARGANICO	0,3210	BESSUPE	0,3426	LOCULI	0,2829
GROTTAGLIE	0,3663	SAN PANCRAZIO SALENTINO	0,3340	BIDONI	0,2951	LODINE	0,3202
GRUMO APPULA	0,3539	SAN PAOLO DI CIVITATE	0,3056	BIRORI	0,3732	LODÈ	0,2862
GUAGNANO	0,3188	SAN PIETRO VERNOTICO	0,3483	BITTI	0,3342	LOIRI PORTO SAN PAOLO	0,3930
ISCHITELLA	0,2783	SAN PIETRO IN LAMA	0,3411	BOLOTANA	0,3260	LOTZORAI	0,3314
ISOLE TREMITI	0,3711	SAN SEVERO	0,3547	BONARCADO	0,2959	LULA	0,3077
LATERZA	0,3378	SAN VITO DEI NORMANNI	0,3493	BONNANARO	0,3503	LUNAMATRONA	0,3342
LATIANO	0,3293	SANARICA	0,3406	BONO	0,3419	LUOGOSANTO	0,2956
LECCE	0,4896	SANNICANDRO DI BARI	0,3446	BONORVA	0,3209	LURAS	0,2947
LEPORANO	0,4266	SANNICOLA	0,3369	BORONEDDU	0,3042	MACOMER	0,3848
LEQUILE	0,3591	SANT'AGATA DI PUGLIA	0,3182	BORORE	0,3258	MAGOMADAS	0,3658
LESINA	0,3290	SANTA CESAREA TERME	0,3333	BORTIGALI	0,3406	MAMMOIADA	0,2971
LEVERANO	0,3040	SANTERAMO IN COLLE	0,3370	BORTIGIADAS	0,3107	MANDAS	0,3240
LIZZANELLO	0,3579	SAVA	0,3256	BORUTTA	0,3140	MARA	0,2973
LIZZANO	0,3275	SCORRANO	0,3328	BOSA	0,3532	MARACALAGONIS	0,3421
LOCOROTONDO	0,3399	SECLI	0,3377	BOTTIDDA	0,3325	MARRUBIU	0,3366
LUCERA	0,3691	SERRACAPRIOLA	0,2926	BUDDUSÒ	0,3094	MARTIS	0,3122
MAGLIE	0,4234	SOGLIANO CAVOUR	0,3333	BUDONI	0,3316	MASAINAS	0,3110
MANDURIA	0,3424	SOLETO	0,3891	BUGGERRU	0,3245	MASULLAS	0,3284
MANFREDONIA	0,3715	SPECCHIA	0,3251	BULTEI	0,3429	MEANA SARDO	0,3444
MARGHERITA DI SAVOIA	0,3542	SPINAZZOLA	0,3692	BULZI	0,3086	MILIS	0,3275
MARTANO	0,3221	SPONGANO	0,3468	BURCEI	0,2885	MODOLO	0,3321
MARTIGNANO	0,3530	SQUINZANO	0,3488	BURGOS	0,3455	MOGORELLA	0,3108
MARTINA FRANCA	0,3704	STATTE	0,3820	BUSACHI	0,3363	MOGORO	0,3373
MARUGGIO	0,3533	STERNATIA	0,3913	CABRAS	0,3371	MONASTIR	0,3524
MASSAFRA	0,3582	STORNARA	0,2557	CAGLIARI	0,5182	MONSERRATO	0,3873
MATINO	0,3231	STORNARELLA	0,2915	CALANGIANUS	0,3294	MONTELEONE ROCCA DORIA	0,2765
MATTINATA	0,3181	SUPERSANO	0,2938	CALASETTA	0,3890	MONTI	0,3195
MELENDUGNO	0,3320	SURANO	0,3301	CAPOTERRA	0,4322	MONTRESTA	0,2895
MELISSANO	0,2945	SURBO	0,3424	CARBONIA	0,3783	MORES	0,3230
MELPIGNANO	0,3401	TARANTO	0,4321	CARDEDU	0,3377	MORGONGIORI	0,3098
MESAGNE	0,3611	TAURISANO	0,2970	CARGEHE	0,3556	MURAUVERA	0,3731
MIGGIANO	0,3333	TAVIANO	0,3214	CARLOFORTE	0,4146	MUROS	0,3556
MINERVINO MURGE	0,3300	TERLIZZI	0,3637	CASTELSARDO	0,3117	MUSEI	0,3420
MINERVINO DI LECCE	0,3119	TIGLIANO	0,3457	CASTIADAS	0,3261	NARBOLIA	0,3380
MODUGNO	0,3822	TORCHIAROLO	0,3229	CHERMULE	0,3329	NARCAO	0,3243
MOLA DI BARI	0,3797	TORITTO	0,3434	CHIARAMONTI	0,3325	NEONELI	0,3332
MOLIFETTA	0,4041	TORRE SANTA SUSANNA	0,3093	CODRONGIANOS	0,3494	NORAGUGUME	0,2811
MONOPOLI	0,3665	TORREMMAGGIORE	0,3278	COLLINAS	0,3207	NORBELLO	0,3750
MONTE SANT'ANGELO	0,3552	TORRICELLA	0,3114	COSSOINE	0,3296	NUGHEDU SAN NICOLÒ	0,2996
MONTIASI	0,3858	TRANI	0,4002	CUGLIERI	0,3281	NUGHEDU SANTA VITTORIA	0,3076
MONTELEONE DI PUGLIA	0,3071	TREPZZI	0,3490	CURCURIS	0,3035	NULE	0,2872
MONTESOLA	0,3484	TRICASE	0,3890	DECIMOMANNU	0,3900	NULVI	0,3111
MONTEPARANO	0,3836	TRIGGIANO	0,3876	DECIMOPUTZU	0,3095	NUORO	0,4289
MONTERONI DI LECCE	0,3513	TRINITAPOLI	0,3259	DESULO	0,2961	NURACHI	0,3442
MONTESANO SALENTINO	0,3390	TROIA	0,3452	DOLIANOVA	0,3628	NURAGUS	0,3224
MORCIANO DI LEUCA	0,3114	TUGLIE	0,3364	DOMUS DE MARIA	0,3512	NURALLAO	0,3441
MOTTA MONTECORVINO	0,3283	TURI	0,3628	DOMUSNOVAS	0,3444	NURAMINIS	0,3350
MOTTOLA	0,3480	UGENTO	0,3084	DONORI	0,3233	NURECI	0,2811
MURO LECCESE	0,3487	UGGIANO LA CHIESA	0,3222	DORGALI	0,3025	NURRI	0,2872
NARDO	0,3649	VALENZANO	0,4045	DUALCHI	0,3052	NUXIS	0,3189
NEVIANO	0,3250	VEGLIE	0,3227	ELINI	0,3103	OLBIA	0,3838
NOCI	0,3683	VERNOLE	0,3442	ELMAS	0,4115	OLIENA	0,3358
NOCIGLIA	0,3622	VICO DEL GARGANO	0,3189	ERULA	0,2791	OLLASTRA	0,3381
NOICATTARO	0,3877	VIESTE	0,2936	ESCALAPLANO	0,2950	OLLALAI	0,2883
NOVOLI	0,3523	VILLA CASTELLI	0,2984	ESCOLCA	0,3072	OLMEDO	0,3549
ORDONA	0,2878	VOLTURARA APPULA	0,2968	ESPORLATU	0,3144	OLZAI	0,3175
ORIA	0,3426	VOLTURINO	0,3050	ESTERZILI	0,2837	ONANI	0,2498
ORSARA DI PUGLIA	0,3018	ZAPPONETA	0,2454	FLORINAS	0,3405	ONIFAI	0,3026
ORTA NOVA	0,2962	ZOLLINO	0,3562	FLUMINIMAGGIORE	0,3170	ONIFERI	0,3197
ORTELLE	0,3477			FLUSSIO	0,3022	ORANI	0,3336
OSTUNI	0,3767			FONNI	0,3000	ORGOSOLO	0,3003
OTRANTO	0,3757			FORDONGIANUS	0,3100	ORISTANO	0,4437
PALAGIANELLO	0,3149					OROSEI	0,3332



Elenco, per Regione, dei Comuni e del relativo livello del reddito medio imponibile ai fini dell'addizionale IRPEF

OROTELLI	0,3129	SIRIS	0,2774	AUGUSTA	0,4430	FONDACHELLI-FANTINA	0,2677
ORROLI	0,3314	SIURGUS DONIGALA	0,2924	AVOLA	0,3664	FORZA D'AGRÒ	0,3020
ORTACESUS	0,3044	SODDI	0,2939	BAGHERIA	0,3731	FRANCAVILLA DI SICILIA	0,2892
ORTUERI	0,2873	SOLARUSSA	0,3419	BALESTRATE	0,3494	FRANCOFONTE	0,2972
ORUNE	0,3093	SOLEMINIS	0,3437	BARCELLONA POZZO DI GOTTO	0,3619	FRAZZANO	0,2758
OSCHIRI	0,3363	SORGONO	0,3590	BARRAFRANCA	0,3100	FURCI SICULO	0,3817
OSIDDA	0,2576	SORRADILE	0,2822	BASICO	0,2693	FURNARI	0,3413
OSILO	0,3418	SORSO	0,3329	BAUCINA	0,3209	GAGGI	0,3219
OSINI	0,2756	STINTINO	0,4054	BELMONTE MEZZAGNO	0,3135	GAGLIANO CASTELFERRATO	0,3276
OSSI	0,3327	SUELLI	0,3294	BELPASSO	0,3479	GALATI MAMERTINO	0,2913
OTTANA	0,3300	SUNI	0,3484	BIANCAVILLA	0,3113	GALLODORO	0,2963
OVODDA	0,3164	TADASUNI	0,3030	BISACQUINO	0,3126	GANGI	0,3148
OZIERI	0,3637	TALANA	0,2888	BIVONA	0,3478	GELA	0,3852
PABILLONIS	0,3186	TELTI	0,3332	BLUFI	0,2975	GERACI SICULO	0,3207
PADRIA	0,3296	TEMPIO PAUSANIA	0,3665	BOLOGNETTA	0,3368	GIARDINELLO	0,3333
PADRU	0,2947	TERGU	0,2956	BOMPENSIERE	0,2963	GIARDINI-NAXOS	0,3501
PALAU	0,3716	TERRALBA	0,3497	BOMPIETRO	0,3462	GIARRATANA	0,3168
PALMAS ARBOREA	0,3566	TERTENIA	0,3070	BORGETTO	0,3186	GIARRE	0,3921
PATTADA	0,3267	TETI	0,3344	BROLO	0,3385	GIBELLINA	0,3251
PAU	0,2895	TEULADA	0,3302	BRONTE	0,3232	GIOIOSA MAREA	0,3400
PAULI ARBAREI	0,2776	THIESI	0,3728	BUCCHERI	0,3160	GIULIANA	0,3225
PAULILATINO	0,3414	TIANA	0,3009	BURGIO	0,2915	GODRANO	0,2956
PERDASDEFOGU	0,3736	TINNURA	0,3631	BUSCEMI	0,3027	GRAMMICHELE	0,3167
PERDAXIUS	0,3114	TISSI	0,3755	BUSETO PALIZZOLO	0,3166	GRANITI	0,3114
PERFUGAS	0,3063	TONARA	0,3496	BUTERA	0,3406	GRATTERI	0,2831
PIMENTEL	0,3069	TORPE	0,2783	CACCAMO	0,3073	GRAVINA DI CATANIA	0,4082
PISCINAS	0,3017	TORRALBA	0,3511	CALAMONACI	0,2968	GROTTE	0,3562
PLOAGNE	0,3756	TORTOLI	0,3729	CALASCIBETTA	0,3688	GUALTIERI SICAMINÒ	0,3140
POMPU	0,3128	TRAMATZA	0,3325	CALATABIANO	0,3022	ISNELLO	0,2916
PORTO TORRES	0,3694	TRATALIAS	0,3276	CALATAFIMI-SEGESTA	0,3191	ISOLA DELLE FEMMINE	0,4014
PORTOSCUSO	0,3920	TRESNURAGHES	0,3768	CALTABELLOTTA	0,2944	ISPICA	0,3215
POSADA	0,3401	TRIEI	0,2886	CALTAGIRONE	0,3752	ITALA	0,3563
POZZOMAGGIORE	0,3269	TRINITÀ D'AGULTU E VIGNOLA	0,3404	CALTANISSETTA	0,4241	JOPPOLO GIANCAXIO	0,3605
PULA	0,3971	TULI	0,3209	CALTAVUTURO	0,3000	LAMPEDUSA E LINOSA	0,3359
PUTIFIGARI	0,3556	TULA	0,3126	CAMASTRA	0,3213	LASCARI	0,3428
QUARTU SANTELENA	0,4215	TURRI	0,3121	CAMMARATA	0,3407	LENI	0,3536
QUARTUCCIU	0,3970	ULASSAI	0,3278	CAMPOBELLO DI LICATA	0,3361	LENTINI	0,3498
RIOLA SARDO	0,3249	ULÀ TIRSO	0,3203	CAMPOBELLO DI MAZARA	0,3240	LEONFORTE	0,3361
ROMANA	0,3183	URAS	0,3383	CAMPOFELICE DI FITALIA	0,2924	LERCARA FRIDDI	0,3334
RUINAS	0,2821	URI	0,3339	CAMPOFELICE DI ROCCELLA	0,3740	LETOJANNI	0,3515
SADALI	0,3182	URZULEI	0,3144	CAMPOFIORITO	0,3175	LIBRIZZI	0,2806
SAGAMA	0,3557	USELLUS	0,3081	CAMPOFRANCO	0,3367	LICATA	0,3413
SAMASSI	0,3295	USINI	0,3446	CAMPORALE	0,2913	LICODIA EUBEA	0,2670
SAMATZAI	0,3216	USSANA	0,3489	CAMPOROTONDO ETNEO	0,3527	LIMINA	0,2844
SAMUGHEO	0,3245	USSARAMANNA	0,3072	CANICATTI BAGNI	0,3483	LINGUAGLOSSA	0,3271
SAN BASILIO	0,3182	USSASSAI	0,3232	CANICATTI	0,3471	LIPARI	0,3581
SAN GAVINO MONREALE	0,3513	UTA	0,3444	CAPACI	0,3615	LONGI	0,2906
SAN GIOVANNI SUERGHIU	0,3486	VALLEDORIA	0,3186	CAPIZZI	0,2534	LUCCA SICULA	0,2876
SAN NICOLÒ GERREI	0,3032	VALLERMOSA	0,3218	CAPO D'ORLANDO	0,3714	MALETTO	0,2831
SAN NICOLÒ D'ARCIDANO	0,3181	VIDDALBA	0,2903	CAPRI LEONE	0,2961	MALFA	0,3839
SAN SPERATE	0,3673	VILLA SAN PIETRO	0,3889	CARINI	0,3739	MALVAGNA	0,2773
SAN TEODORO	0,3830	VILLA SANT'ANTONIO	0,3100	CARLENTINI	0,3777	MANDANICI	0,2931
SAN VERO MILIS	0,3399	VILLA VERDE	0,2999	CARONIA	0,2913	MANIACE	0,2344
SAN VITO	0,3225	VILLACIDRO	0,3284	CASALVECCHIO SICULO	0,2709	MARIANOPOLI	0,2856
SANLURI	0,3606	VILLAGRANDE STRISAILI	0,3340	CASSARO	0,2845	MARINEO	0,3352
SANT'ANDREA FRIUS	0,3305	VILLAMAR	0,3076	CASTEL DI IUDICA	0,2817	MARSALA	0,3699
SANT'ANNA ARRESI	0,3260	VILLAMASSARGIA	0,3454	CASTEL DI LUCIO	0,2682	MASCALI	0,3464
SANT'ANTOCCO	0,3590	VILLANOVA MONTELEONE	0,3128	CASTELBUONO	0,3359	MASCALUCIA	0,4103
SANT'ANTONIO DI GALLURA	0,2878	VILLANOVA TRUSCHEDU	0,2970	CASTELDACCIA	0,3704	MAZARA DEL VALLO	0,3687
SANTA GIUSTA	0,3997	VILLANOVA TULO	0,3049	CASTELL'UMBERTO	0,2907	MAZZARINO	0,3392
SANTA MARIA COGHINAS	0,2945	VILLANOVAFORRU	0,2968	CASTELLAMMARE DEL GOLFO	0,3560	MAZZARRONE	0,2329
SANTA TERESA GALLURA	0,3271	VILLANOVAFRANCA	0,2958	CASTELLANA SICULA	0,3168	MAZZARRÀ SANT'ANDREA	0,2668
SANTADI	0,3159	VILLAPERUCCIO	0,3072	CASTELMOLA	0,3079	MELILLI	0,3917
SANTU LUSSURGIU	0,3236	VILLAPUTZU	0,3235	CASTELTERMINI	0,3478	MENFI	0,3386
SARDARA	0,3386	VILLASALTO	0,3014	CASTELVETRANO	0,3584	MERI	0,3169
SARROCH	0,3990	VILLASIMIUS	0,3583	CASTIGLIONE DI SICILIA	0,2853	MESSINA	0,4507
SARULE	0,3197	VILLASOR	0,3281	CASTROFILIPPO	0,2886	MEZZOJUSO	0,3103
SASSARI	0,4416	VILLASPECIOSA	0,3775	CASTRONOVO DI SICILIA	0,3034	MILAZZO	0,4240
SCANO DI MONTIFERRO	0,3459	VILLAURBANA	0,3207	CASTROREALE	0,3132	MILENA	0,3264
SEDILO	0,3550	ZEDDIANI	0,3515	CATANIA	0,4394	MILITELLO ROSMARINO	0,2884
SEDINI	0,3067	ZERFALIU	0,3263	CATENANUOVA	0,3273	MILITELLO IN VAL DI CATANIA	0,3171
SEGARIU	0,3052			CATTOLICA ERACLEA	0,3443	MILO	0,3638
SELARGIUS	0,4372			CEFALÀ DIANA	0,3195	MINEO	0,2938
SELEGAS	0,3079			CEFFALÙ	0,3952	MIRABELLA IMBACCARI	0,3153
SEMESTENE	0,2564			CENTURIPPE	0,3158	MIRTO	0,2916
SENEGHE	0,3167			CERAMI	0,3162	MISILMERI	0,3432
SENIS	0,2965			CERDA	0,2869	MISTERBIANCO	0,3472
SENNARIOLO	0,2964			CESARÒ	0,2987	MISTRETTA	0,3710
SENNORI	0,3125			CHIARAMONTE GULFI	0,2983	MODICA	0,3544
SENNORBI	0,3444			CHIUSA SCLAFANI	0,3039	MOIO ALCANTARA	0,2847
SERDIANA	0,3641			CIANCIANA	0,3286	MONFORTE SAN GIORGIO	0,3180
SERRAMANNA	0,3463			CIMINNA	0,3112	MONGIUFFI MELIA	0,2825
SERRENTINI	0,3323			CINISI	0,3801	MONREALE	0,3777
SERRI	0,3141			COLLESANO	0,3239	MONTAGNAREALE	0,3084
SESTU	0,3783			COMISO	0,3254	MONTALBANO ELICONA	0,2927
SETTIMO SAN PIETRO	0,3654			COMITINI	0,3597	MONTALLEGRO	0,3123
SETZU	0,3386			CONDÒ	0,3148	MONTEDORO	0,3224
SEUI	0,3017			CONTESSA ENTELLINA	0,2951	MONTELEPRE	0,3458
SEULO	0,3018			CORLEONE	0,3241	MONTEMAGGIORE BELSITO	0,3134
SIAMAGGIORE	0,3542			CUSTONACI	0,3275	MONTEROSSO ALMO	0,2912
SIAMANNA	0,3428			DELIA	0,3095	MONTEVAGO	0,3385
SIAPICCIA	0,3239			ENNA	0,4259	MOTTA CAMASTRA	0,2693
SIDDI	0,3078			ERICE	0,4264	MOTTA SANT'ANASTASIA	0,3710
SILANUS	0,3280			FALCONE	0,3180	MOTTA D'AFFERMO	0,3068
SILIGO	0,3332			FAVARA	0,3416	MUSSOMELI	0,3653
SILIGUA	0,3511			FAVIGNANA	0,3691	NARO	0,3211
SILIGU	0,3030			FERLA	0,2939	NASO	0,3039
SIMALA	0,3667			FICARAZZI	0,3607	NICOLESI	0,3918
SIMAXIS	0,3420			FICARRA	0,2985	NICOSIA	0,3483
SINDIA	0,3247			FIUMEDINISI	0,3108	NISCEMI	0,3323
SINI	0,3227			FIUMEFREDDO DI SICILIA	0,3293	NISSORIA	0,3497
SINISCOLA	0,3266			FLORESTA	0,2840	NIZZA DI SICILIA	0,3750
SINNAI	0,3701			FLORIDIA	0,3577	NOTO	0,3708

REGIONE SICILIA

ACATE	0,2618
ACI BONACCORSI	0,4376
ACI CASTELLO	0,4970
ACI CATENA	0,3845
ACI SANT'ANTONIO	0,3837
ACIREALE	0,3986
ACQUAVIVA PLATANI	0,2927
ACQUEDOLCI	0,3457
ADRANO	0,3013
AGIRA	0,3268
AGRIGENTO	0,4348
AIDONE	0,3305
ALCAMO	0,3500
ALCARA LI FUSI	0,2609
ALESSANDRIA DELLA ROCCA	0,3186
ALIA	0,3043
ALIMENA	0,2993
ALIMINUSA	0,2925
ALTAVILLA MILICIA	0,4053
ALTOFONTE	0,3759
ALI	0,2912
ALI TERME	0,3698
ANTILLO	0,2769
ARAGONA	0,3631
ASSORO	0,3137

Elenco, per Regione, dei Comuni e del relativo livello del reddito medio imponibile ai fini dell'addizionale IRPEF

NOVARA DI SICILIA	0,2793	SAVOCA	0,3281	CAPRAIA E LIMITE	0,4185	MONTEALE	0,3973
OLIVERI	0,3213	SCALETTA ZANCLEA	0,3481	CAPRESE MICHELANGELO	0,3547	MONTE ARGENTARIO	0,4266
PACE DEL MELA	0,3575	SCIACCA	0,3711	CAREGGINE	0,3188	MONTE SAN SAVINO	0,3692
PACECO	0,3693	SCIARA	0,2885	CARMIGNANO	0,4186	MONTECARLO	0,4334
PACHINO	0,3115	SCICLI	0,3281	CARRARA	0,4466	MONTECATINI VAL DI CECINA	0,3494
PAGLIARA	0,3325	SCILLATO	0,3098	CASALE MARITTIMO	0,4076	MONTECATINI-TERME	0,4247
PALAGONIA	0,2706	SCLAFANI BAGNI	0,2995	CASCIANA TERME LARI	0,3856	MONTELUPO FIORENTINO	0,4305
PALAZZO ADRIANO	0,3152	SCORDIA	0,3192	CASCINA	0,4159	MONTEMIGNAIO	0,3274
PALAZZOLO ACREIDE	0,3562	SERRADIFALCO	0,3464	CASOLA IN LUNIGIANA	0,3717	MONTEMURLO	0,3978
PALERMO	0,4627	SICULIANA	0,3237	CASOLE D'ELSA	0,3822	MONTEPULCIANO	0,3928
PALMA DI MONTECHIARO	0,3021	SINAGRA	0,2823	CASTAGNETO CARDUCCI	0,3727	MONTERCHI	0,3781
PANTELLERIA	0,3455	SIRACUSA	0,4334	CASTEL FOCOIGNANO	0,3700	MONTERIGGIONI	0,4694
PARTANNA	0,3599	SOLARINO	0,3507	CASTEL SAN NICCOLÒ	0,3567	MONTERONI D'ARBA	0,4015
PARTINICO	0,3544	SOMMATINO	0,3471	CASTEL DEL PIANO	0,3728	MONTEROTONDO MARITTIMO	0,4343
PATERNO	0,3254	SORTINO	0,3568	CASTELFIORENTINO	0,3717	MONTESCUDAIO	0,3874
PATTI	0,3686	SPADAFORA	0,3687	CASTELFRANCO PIANDISCO	0,4150	MONTESPERTOLI	0,4408
PEDARA	0,4058	SPERLINGA	0,3120	CASTELFRANCO DI SOTTO	0,3944	MONTEVARCHI	0,4080
PETRALIA SOPRANA	0,3283	SUTERA	0,3435	CASTELL'AZZARA	0,3241	MONTEVERDI MARITTIMO	0,4127
PETRALIA SOTTANA	0,3855	TAORMINA	0,4101	CASTELLINA MARITTIMA	0,3755	MONTICIANO	0,3550
PETROSINO	0,3080	TERME VIGLIATORE	0,3265	CASTELLINA IN CHIANTI	0,4188	MONTIERI	0,3371
PETTINEO	0,2762	TERMINI IMERESE	0,3846	CASTELNUOVO BERARDENGA	0,4774	MONTIGNOLI	0,4103
PIANA DEGLI ALBANESEI	0,3511	TERRASINI	0,3725	CASTELNUOVO DI GARFAGNANA	0,4151	MONTEPOLI IN VAL D'ARNO	0,4064
PIAZZA ARMERINA	0,3873	TORREGROTTA	0,3447	CASTELNUOVO DI VAL DI CECINA	0,3957	MULAZZO	0,3538
PIEDIMONTE ETNEO	0,3310	TORRENOVA	0,3426	CASTIGLION FIBOCCHI	0,3847	MURLO	0,3867
PIETRAPERZIA	0,3236	TORRETTA	0,3547	CASTIGLIONE FIORENTINO	0,3781	ORBETELLO	0,3938
PIRAINO	0,3232	TORTORICI	0,2488	CASTIGLIONE D'ORCIA	0,4626	ORCIANO PISANO	0,3535
POGGIOREALE	0,3231	TRABIA	0,3646	CASTIGLIONE DELLA PESCAIA	0,4217	ORTIGNANO RAGGIOLO	0,3750
POLIZZI GENEROSA	0,3041	TRAPANI	0,4060	CASTIGLIONE DI GARFAGNANA	0,3618	PALAIÀ	0,3860
POLLINA	0,3158	TRAPETTO	0,3443	CASTIGLIONE DI GARFAGNANA	0,4107	PALAZZOLO SUL SENIO	0,3864
PORTO EMPEDOCLE	0,3619	TRECASTAGNI	0,4513	CAVRIGLIA	0,4077	PECCHIO	0,3672
PORTOPALO DI CAPO PASSERO	0,2965	TREMESTIERI ETNEO	0,4704	CECINA	0,4077	PELAGO	0,4126
POZZALLO	0,3872	TRIPOLI	0,2777	CERRETO GUIDI	0,4056	PESCAGLIA	0,3612
PRIOLO GARGALLO	0,3811	TROINA	0,3318	CERTALDO	0,3769	PESCIA	0,4043
PRIZZI	0,3063	TUSA	0,3246	CETONA	0,3736	PIANCASTAGNAIO	0,3761
RACALMUTO	0,3478	UCRIA	0,2770	CHIANNI	0,3614	PIAZZA AL SERCHIO	0,3678
RACCUJA	0,2882	USTICA	0,3914	CHIANCIANO TERME	0,3570	PIENZA	0,4059
RADDUSA	0,2990	VALDERICE	0,3728	CHIESINA UZZANESE	0,3632	PIETRASANTA	0,4290
RAFFADALI	0,3523	VALDINA	0,3444	CHITIGNANO	0,3630	PIEVE FOSCIANA	0,3894
RAGALNA	0,3902	VALGUARNERA CAROPEPE	0,3439	CHIUSDINO	0,3623	PIEVE SANTO STEFANO	0,3868
RAGUSA	0,3983	VALLEDOLMO	0,2781	CHIUSI	0,3903	PIEVE A NIEVOLE	0,3892
RAMACCA	0,2952	VALLELUNGA PRATAMENO	0,3217	CHIUSI DELLA VERNA	0,3748	PIOMBINO	0,3927
RANDAZZO	0,3140	VALVERDE	0,4369	CINIGIANO	0,3275	PISA	0,5149
RAVANUSA	0,3400	VENETICO	0,3654	CIVITELLA PAGANICO	0,3254	PISTOIA	0,4268
REALMONTE	0,3560	VENTIMIGLIA DI SICILIA	0,2901	CIVITELLA IN VAL DI CHIANA	0,3761	PITIGLIANO	0,3505
REGALBUTO	0,3316	VIAGRANDE	0,4575	COLLE DI VAL D'ELSA	0,3990	PODENZANA	0,3838
REITANO	0,3157	VICARI	0,3216	COLLESALVETTI	0,4124	POGGIBONSI	0,4113
RESUTTANO	0,3062	VILLABATE	0,3433	COMANO	0,3751	POGGIO A CAIANO	0,4351
RIBERA	0,3523	VILLAFRANCA SICULA	0,3021	COREGLIA ANTELMINELLI	0,3874	POMARANCE	0,3929
RIESI	0,3101	VILLAFRANCA TIRRENA	0,3855	CORTONA	0,3828	PONSACCO	0,3875
RIPOSTO	0,3772	VILLAFRATI	0,3245	CRESPIA LORENZANA	0,3966	PONTASSIEVE	0,4205
ROCCAFIORITA	0,3194	VILLALBA	0,2908	DABOMANO	0,3726	PONTE BUGGIANESE	0,3647
ROCCALUMERA	0,3783	VILLAROSA	0,3370	EMPOLI	0,4354	PONTEFEDERA	0,4282
ROCCAMENA	0,2690	VITA	0,3021	FABBRICHE DI VERGEMOLI	0,3487	PONTREMOLI	0,4041
ROCCALUMBA	0,3282	VITTORIA	0,3085	FAUGLIA	0,4077	POPPI	0,4027
ROCCALVADINA	0,3145	VIZZINI	0,3318	FIESOLE	0,5620	PORCARI	0,4126
ROCCELLA VALDEMONE	0,2682	ZAFFERANA ETNEA	0,3588	FIGLINE E INCISA VALDARNO	0,4093	PORTO AZZURRO	0,3806
RODÌ MILICI	0,3064			FILATIERRA	0,3754	PORTOFERRAIO	0,4102
ROMETTA	0,3863			FIRENZE	0,5181	PRATO	0,4119
ROSOLINI	0,3242			FIRENZUOLA	0,3614	PRATOVECCHIO STIA	0,3914
SALAPARUTA	0,3109			FIVIZZANO	0,3656	QUARRATA	0,3715
SALEMI	0,3270			FOIANO DELLA CHIANA	0,3605	RADDA IN CHIANTI	0,3790
SAMBUCA DI SICILIA	0,3231			FOLLONICA	0,3992	RADICOFANI	0,3407
SAN BIAGIO PLATANI	0,3080			FORTE DEI MARMI	0,6227	RADICONOLI	0,3934
SAN CATALDO	0,3683			FOSCIANDORA	0,3617	RAPOLANO TERME	0,4068
SAN CIPIRELLO	0,2907			FOSDINOVO	0,4134	REGGELLO	0,4194
SAN CONO	0,2725			FUCECCHIO	0,4229	RIGNANO SULL'ARNO	0,4414
SAN FILIPPO DEL MELA	0,3606			GAIOLE IN CHIANTI	0,3790	RIO	0,3724
SAN FRATELLO	0,2549			GALLICANO	0,3746	RIPARBELLA	0,3544
SAN GIOVANNI GEMINI	0,3391			GAMBASSI TERME	0,3458	ROCCALBEGNA	0,2963
SAN GIOVANNI LA PUNTA	0,4456			GAVORRANO	0,4163	ROCCATRADA	0,3356
SAN GIUSEPPE JATO	0,2917			GREVE IN CHIANTI	0,4198	ROSGIGNANO MARITTIMO	0,4175
SAN GREGORIO DI CATANIA	0,5368			GROSSETO	0,3867	RUFINA	0,4127
SAN MARCO D'ALUNZIO	0,2802			GUARDISTALLO	0,4981	SAMBUCA PISTOIESE	0,3522
SAN MAURO CASTELVERDE	0,3223			IMPRUNETA	0,3816	SAN CASCIANO DEI BAGNI	0,4045
SAN MICHELE DI GANZARIA	0,3184			ISAJA DEL GIGLIO	0,9336	SAN CASCIANO IN VAL DI PESA	0,4492
SAN PIER NICETO	0,2817			LAMPORECCHIO	0,3771	SAN GIMIGNANO	0,4101
SAN PIERO PATTI	0,3638			LARCIANO	0,3850	SAN GIOVANNI VALDARNO	0,4088
SAN PIETRO CLARENZA	0,2597			LASTRA A SIGNA	0,4272	SAN GIULIANO TERME	0,4628
SAN SALVATORE DI FITALIA	0,2964			LATERINA PERGINE VALDARNO	0,3766	SAN GODENZO	0,3493
SAN VITO LO CAPO	0,3456			LICCIANA NARDI	0,3807	SAN MARCELLO PITEGLIO	0,3609
SANT'AGATA DI MILITELLO	0,3932			LIVORNO	0,4608	SAN MARIATO	0,4279
SANT'AGATA LI BATTIATI	0,5238			LONDA	0,4131	SAN QUIRICO D'ORCIA	0,3861
SANT'ALESSIO SICULO	0,3709			LORO CIUFFENNA	0,4135	SAN ROMANO IN GARFAGNANA	0,4055
SANT'ALFIO	0,3200			LUCCA	0,4709	SAN VINCENZO	0,4016
SANT'ANGELO MUXARO	0,3199			LUCCIGNANO	0,3757	SANSEPOLCRO	0,4110
SANT'ANGELO DI BROLO	0,2782			MAGLIANO IN TOSCANA	0,3535	SANTA CROCE SULL'ARNO	0,4588
SANTA CATERINA VILLARMOSSA	0,3478			MANCIANO	0,3528	SANTA FIORA	0,3669
SANTA CRISTINA GELA	0,3247			MARCIANA	0,3483	SANTA LUCE	0,3627
SANTA CROCE CAMERINA	0,3023			MARCIANA MARINA	0,3720	SANTA MARIA A MONTE	0,3922
SANTA DOMENICA VITTORIA	0,2855			MARCIANO DELLA CHIANA	0,3734	SARTEANO	0,3691
SANTA ELISABETTA	0,3291			MARLIANA	0,3799	SASSETTA	0,3545
SANTA FLAVIA	0,3903			MARRADI	0,3713	SCANDICCI	0,4367
SANTA LUCIA DEL MELA	0,2834			MASSA	0,4092	SCANSANO	0,3375
SANTA MARGHERITA DI BELICE	0,3351			MASSA MARITTIMA	0,3794	SCARLINO	0,3635
SANTA MARIA DI LICODIA	0,3211			MASSA E COZZILE	0,3919	SCARPERIA E SAN PIERO	0,4110
SANTA MARINA SALINA	0,3886			MASSAROSA	0,3810	SEGGIANO	0,3377
SANTA NINFA	0,3214			MINUCCIANO	0,3664	SEMPRONIANO	0,3199
SANTA TERESA DI RIVA	0,3752			MOLAZZANA	0,3963	SERAVEZZA	0,3750
SANTA VENERINA	0,3412			MONSUMMANO TERME	0,3618	SERRAVALLE PISTOIESE	0,4025
SANTO STEFANO QUIQUINA	0,3264			MONTAIONE	0,3733	SESTINO	0,3345
SANTO STEFANO DI CAMASTRA	0,3527			MONTALCINO	0,3902	SESTO FIORENTINO	0,4579
SAPONARA	0,3544					SIENA	0,5168
						SIGNA	0,3966

REGIONE TOSCANA


Elenco, per Regione, dei Comuni e del relativo livello del reddito medio imponibile ai fini dell'addizionale IRPEF

POLINO	0,3862	VILLENEUVE	0,4147	CARCERI	0,3623	FOZA	0,3187
PORANO	0,4254			CARMIGNANO DI BRENTA	0,4163	FRASSINELLE POLESINE	0,3412
PRECI	0,3365	REGIONE		CARRÈ	0,4587	FRATTA POLESINE	0,3834
SAN GEMINI	0,4220	VENETO		CARTIGLIANO	0,3947	FREGONA	0,4052
SAN GIUSTINO	0,3769			CARTURA	0,3992	FUMANÈ	0,4345
SAN VENANZO	0,3534			CASALE DI SCODOSIA	0,3373	GAIARINE	0,4041
SANT'ANATOLIA DI NARCO	0,3593	ABANO TERME	0,4765	CASALE SUL SILE	0,4386	GAIBA	0,3672
SCHIEGGIA E PASCELUPO	0,3486	ADRIA	0,4032	CASALONE	0,3527	GALLIERA VENETA	0,4427
SCHIEGGIANO	0,4012	AFFI	0,4059	CASALSERUGO	0,4084	GALLIO	0,3517
SELLANO	0,3379	AGNA	0,3708	CASIER	0,4949	GALZIGNANO TERME	0,3931
SIGLLO	0,3805	AGORDO	0,4624	CASSOLA	0,4376	GAMBELLARA	0,4218
SPELLO	0,3959	AGUGLIARO	0,4049	CASTAGNARO	0,3446	GAMBUGLIANO	0,4216
SPOLETO	0,3931	ALANO DI PIAVE	0,3756	CASTEGNERO	0,4093	GARDA	0,4549
STRONCONE	0,3884	ALBAREDO D'ADIGE	0,3574	CASTEL D'AZZANO	0,4179	GAVELLO	0,3447
TERNI	0,4284	ALBETTONO	0,3698	CASTELBALDO	0,3199	GAZZO	0,3904
TODI	0,3900	ALBIGNASEGO	0,4748	CASTELCUCCO	0,4478	GAZZO VERONESE	0,3705
TORGIANO	0,4008	ALLEGHE	0,4134	CASTELFRANCO VENETO	0,4758	GIACCIANO CON BARUCHELLA	0,3515
TREVI	0,3764	ALONTE	0,5130	CASTELGOMBERTO	0,4134	GIavera del Montello	0,4064
TUORO SUL TRASIMENO	0,3545	ALPAGO	0,4022	CASTELGUGLIELMO	0,3417	GODEGA DI SANT'URBANO	0,4092
UMBERTIDE	0,3800	ALTAVILLA VICENTINA	0,4552	CASTELLO DI GODEGO	0,4378	GORGIO AL MONTICANO	0,3791
VALFABBRICA	0,3390	ALTIVIVO	0,3929	CASTELMASSA	0,4035	GOSALDO	0,3877
VALLO DI NERA	0,3596	ALTIVIVO	0,4178	CASTELNOVO BARIANO	0,3840	GRANTORTO	0,3858
VALTOPINA	0,3444	ANGIARI	0,4249	CASTELNUOVO DEL GARDA	0,4087	GRANZE	0,3676
		ANGUILLARA VENETA	0,3493	CAVAION VERONESE	0,4373	GREZZANA	0,4140
REGIONE		ANNONE VENETO	0,3767	CAVALLINO-TREPORTI	0,3689	GRISIGNANO DI ZOCCO	0,4009
VALLE D'AOSTA		ARCADE	0,4028	CAVAREZE	0,3565	GRUARO	0,4027
VALLÉE D'AOSTE		ARCOLE	0,3958	CAVASO DEL TOMBA	0,4059	GRUMOLO DELLE ABBADESSE	0,4012
ALLEIN	0,3353	ARCUGNANO	0,4830	CAZZANO DI TRAMIGNA	0,3776	GUARDA VENETA	0,3576
ANTEY-SAINT-ANDRÉ	0,3754	ARIANO NEL POLESINE	0,3370	CEGGIA	0,4204	ILLASI	0,4078
AOSTA	0,4632	ARQUÀ PETRARCA	0,4570	CENESEVIGHE AGORDINO	0,3957	ISOLA RIZZA	0,3607
ARNAD	0,3830	ARQUÀ POLESINE	0,3925	CENESELLI	0,3717	ISOLA VICENTINA	0,4165
ARVIER	0,4146	ARRE	0,3956	CEREA	0,3860	ISOLA DELLA SCALA	0,3819
AVISE	0,3701	ARSIERO	0,4002	CEREGNANO	0,3598	ISTRANA	0,4080
AYAS	0,3905	ARSIE	0,3571	CERRO VERONESE	0,3991	JESOLO	0,3957
AYMAVILLES	0,4016	ARZERGRANDE	0,3936	CERVARESE SANTA CROCE	0,4056	LA VALLE AGORDINA	0,4129
BARD	0,4758	ARZIGNANO	0,4933	CESIOMAGGIORE	0,3904	LAGHI	0,3644
BIONAZ	0,3514	ASIAGO	0,3989	CESSALTO	0,3918	LAMON	0,3461
BRISSOGNE	0,4188	ASIGLIANO VENETO	0,3978	CHIAMPO	0,4287	LASTE BASSE	0,4067
BRUSSON	0,4285	ASOLO	0,4718	CHIARANO	0,3744	LAVAGNO	0,4567
CHALLAND-SAINT-ANSELME	0,3633	AURONZO DI CADORE	0,3985	CHIES D'ALPAGO	0,4269	LAZISE	0,4891
CHALLAND-SAINT-VICTOR	0,3716	BADIA CALAVENA	0,3783	CHIOGGIA	0,3848	LEGNAGO	0,4409
CHAMBAVE	0,3950	BADIA POLESINE	0,3818	CHIUPPANO	0,4094	LEGNARO	0,4415
CHAMOIS	0,4512	BAGNOLI DI SOPRA	0,3746	CIBIANA DI CADORE	0,3597	LENDINARA	0,3717
CHAMPDEPRAZ	0,4075	BAGNOLO DI PO	0,3427	CIMADOLMO	0,3811	LIMANA	0,4351
CHAMPORCHER	0,3717	BAONE	0,4645	CINTO CAOMAGGIORE	0,4057	LIMENA	0,4521
CHARVENSOD	0,4139	BARBARANO MOSSANO	0,3867	CINTO EUGANEO	0,3830	LIVINALLONGO DEL COL DI LANA	0,4171
CHÂTILLON	0,4146	BARBONA	0,4044	CISON DI VALMARINO	0,3870	LONGARE	0,4122
COGNE	0,3561	BARDOLINO	0,4781	CITTADELLA	0,4742	LONGARONE	0,3759
COURMAYEUR	0,5189	BASSANO DEL GRAPPA	0,4943	CODEVIGO	0,4742	LONIGO	0,4338
DONNAS	0,3975	BATTAGLIA TERME	0,4103	CODOGNE	0,3910	LOREGGIA	0,4205
DOUES	0,4004	BELFIORE	0,3771	COGOLLO DEL CENGIO	0,4111	LORENZAGO DI CADORE	0,3994
EMARÈSE	0,3799	BELLUNO	0,4782	COLCERESA	0,4098	LORE	0,3509
ETROUBLES	0,3983	BERGANTINO	0,3703	COLLE SANTA LUCIA	0,3713	LORIA	0,3905
FONTAINEMORE	0,3911	BEVILACQUA	0,3667	COLLE UMBERTO	0,4356	LOZZO ATESTINO	0,3786
FENIS	0,4249	BOARA PISANI	0,3833	COLOGNA VENETA	0,3992	LOZZO DI CADORE	0,3830
GABY	0,4604	BOLZANO VICENTINO	0,4325	COLOGNOLA AI COLLI	0,4251	LUGO DI VICENZA	0,3924
GIGNOD	0,4462	BONAVIGO	0,3471	COMELICO SUPERIORE	0,3609	LUSIA	0,3464
GRESSAN	0,4305	BORCA DI CADORE	0,3879	CONA	0,3713	LUSIANA CONCO	0,3670
GRESSONEY-LA-TRINITÉ	0,4977	BORGIO VALBELLUNA	0,3892	CONCAMARISE	0,3454	MALCESINE	0,3939
GRESSONEY-SAINT-JEAN	0,4151	BORGO VENETO	0,3645	CONCORDIA SAGITTARIA	0,3910	MALO	0,4191
HÔNE	0,4130	BORGORICCO	0,4308	CONSELVE	0,4087	MANSUÈ	0,4240
INTROD	0,4306	BORSO DEL GRAPPA	0,4236	CORBOLA	0,3376	MARANO VICENTINO	0,4319
ISSIME	0,4425	BOSARO	0,3755	CORRIGNANO	0,4008	MARANO DI VALPOLICELLA	0,4423
ISSOGNE	0,3675	BOSCHI SANT'ANNA	0,3637	CORNEDO VICENTINO	0,4186	MARCON	0,4401
JOVENÇAN	0,4432	BOSCO CHIESANUOVA	0,4044	CORNUDA	0,4168	MARENO DI PIAVE	0,4252
LA MAGDELEINE	0,3935	BOVOLENTA	0,3939	CORREZZOLA	0,3624	MAROSTICA	0,4392
LA SALLE	0,4465	BOVOLONE	0,3704	CORTINA D'AMPEZZO	0,5279	MARTELLAGO	0,4379
LA THUILLE	0,4585	BREDA DI PIAVE	0,4115	COSTA DI ROVIGO	0,3490	MASER	0,4236
LILLIANES	0,3647	BREGANZE	0,4320	COSTABISSARA	0,5082	MASERADA SUL PIAVE	0,4142
MONTJOVET	0,3974	BRENDOLA	0,4398	COSTERMANO SUL GARDA	0,4892	MASERÀ DI PADOVA	0,4100
MORGEX	0,4064	BRENTINO BELLUNO	0,3667	CREAZZO	0,4723	MASI	0,3481
NIUS	0,4112	BRESSANVIDO	0,4030	CRESPIGNO	0,3716	MASSANZAGO	0,4179
OLLOMONT	0,3902	BROGLIANO	0,4419	CRESPINO	0,3501	MEDUNA DI LIVENZA	0,3954
OYACE	0,3484	BRUGINE	0,3979	CROCETTA DEL MONTELLO	0,4046	MEGLIADINO SAN VITALE	0,3507
PERLOZ	0,3519	BUSSOLENGO	0,4214	CURTAROLO	0,4036	MELARA	0,4151
POLLEIN	0,4285	BUTTAPIETRA	0,3862	DANTA DI CADORE	0,3509	MEOLO	0,4018
PONT-SAINT-MARTIN	0,4058	CADONEGHE	0,4667	DOLCÈ	0,3888	MERLARA	0,3372
PONTBOSET	0,3831	CAERANO DI SAN MARCO	0,4007	DOLO	0,4448	MESTRINO	0,4359
PONTEY	0,3972	CALALZO DI CADORE	0,4156	DOMEGGE DI CADORE	0,4060	MEZZANE DI SOTTO	0,4448
PRÉ-SAINT-DIDIER	0,4694	CALDIERO	0,4050	DUE CARRARE	0,4175	MIANE	0,3642
QUART	0,4536	CALDOGNO	0,4349	DUEVILLE	0,4260	MINERBE	0,3863
RHÈMES-NOTRE-DAME	0,4113	CALTO	0,3665	ENEGO	0,3557	MIRA	0,4158
RHÈMES-SAINT-GEORGES	0,3968	CALTRANO	0,3973	ERACLEA	0,3521	MIRANO	0,4659
ROISAN	0,4355	CALVENE	0,3961	ERBEZZO	0,3380	MOGLIANO VENETO	0,4969
SAINT-CHRISTOPHE	0,4740	CAMISANO VICENTINO	0,4223	ERBE	0,3582	MONASTIER DI TREVISO	0,4176
SAINT-DENIS	0,3873	CAMPAGNA LUPIA	0,3956	ESTE	0,4452	MONFUMO	0,4088
SAINT-MARCEL	0,4204	CAMPAGLIA DEI BERICI	0,3845	FALCADE	0,3868	MONSELICE	0,4155
SAINT-NICOLAS	0,3929	CAMPOLONGO	0,4263	FARA VICENTINO	0,4091	MONTAGNANA	0,3944
SAINT-OYEN	0,4187	CAMPO SAN MARTINO	0,4487	FARRA DI SOLIGO	0,3866	MONTE DI MALO	0,4082
SAINT-PIERRE	0,4346	CAMPODARSEGO	0,4487	FELTRE	0,4161	MONTEBELLO VICENTINO	0,4217
SAINT-RHÉMY-EN-BOSSÈS	0,4785	CAMPODORO	0,4248	FERRARA DI MONTE BALDO	0,4709	MONTEBELLUNA	0,4570
SAINT-VINCENT	0,4547	CAMPONOGARA	0,3958	FICAROLO	0,3549	MONTECCHIA DI CROSARA	0,3548
SARRE	0,4550	CAMPONSAMPIERO	0,4360	FIESSO UMBERTIANO	0,3947	MONTECCHIO MAGGIORE	0,4362
TORGNON	0,4304	CANALE D'AGORDO	0,3903	FIESSO D'ARTICO	0,4401	MONTECCHIO PRECALCINO	0,4224
VALGRISENCHÈ	0,3559	CANARO	0,3635	FOLLINA	0,3786	MONTEFORTE D'ALPONE	0,3853
VALPELLINE	0,4201	CANDA	0,3753	FONTANELLE	0,4014	MONTÉGALDA	0,4026
VALSAVARENCHÈ	0,4217	CANDIANA	0,3810	FONTANIVA	0,4240	MONTÉGALDELLA	0,4006
VALTOURNENCHÈ	0,4255	CAORLE	0,3508	FONTE	0,3869	MONTEGROTTO TERME	0,4543
VERRAYÈS	0,3725	CAPELLA MAGGIORE	0,4426	FONZASO	0,3794	MONTÉVIE	0,5420
VERRÈS	0,3970	CAPRINO VERONESE	0,4001	FOSSALTA DI PIAVE	0,4091	MONTICELLO CONTE OTTO	0,4476
		CARBONERA	0,4440	FOSSALTA DI PORTOGRUARO	0,4133	MONTORSO VICENTINO	0,4497
				FOSSO	0,4245	MORGANO	0,4024



Elenco, per Regione, dei Comuni e del relativo livello del reddito medio imponibile ai fini dell'addizionale IRPEF

MORIAGO DELLA BATTAGLIA	0,3463	SALIZOLE	0,3304	TREVISO	0,5519
MOTTA DI LIVENZA	0,4129	SALZANO	0,4228	TRIBANO	0,3942
MOZZECANE	0,4026	SAN BELLINO	0,3480	TRISSINO	0,4556
MUSILE DI PIAVE	0,3964	SAN BIAGIO DI CALLALTA	0,4190	URBANA	0,3688
MUSSOLENTE	0,4582	SAN BONIFACIO	0,4141	VAL LIONA	0,4320
NANTO	0,4098	SAN DONÀ DI PIAVE	0,4459	VAL DI ZOLDO	0,3326
NEGRAR DI VALPOLICELLA	0,4892	SAN FIOR	0,4317	VALBRENTA	0,3819
NIERESA DELLA BATTAGLIA	0,3885	SAN GIORGIO DELLE PERTICHE	0,4218	VALDAGNO	0,4194
NOALE	0,4475	SAN GIORGIO IN BOSCO	0,4126	VALDASTICO	0,3548
NOGARA	0,4041	SAN GIOVANNI ILARIONE	0,3796	VALDOBBIADENE	0,4056
NOGAROLE ROCCA	0,3706	SAN GIOVANNI LUPATOTO	0,4317	VALEGGIO SUL MINCIO	0,4148
NOGAROLE VICENTINO	0,4325	SAN GREGORIO NELLE ALPI	0,4178	VALLADA AGORDINA	0,4076
NOVE	0,3658	SAN MARTINO BUON ALBERGO	0,4220	VALLE DI CADORE	0,3712
NOVENTA PADOVANA	0,5409	SAN MARTINO DI LUPARI	0,4420	VALLI DEL PASUBIO	0,3923
NOVENTA VICENTINA	0,4125	SAN MARTINO DI VENEZZE	0,3626	VAZZOLA	0,4092
NOVENTA DI PIAVE	0,4204	SAN MAURO DI SALINE	0,3086	VEDELAGO	0,3932
OCCHIOBELLO	0,4194	SAN MICHELE AL	0,3629	VEGGIANO	0,4264
ODERZO	0,4767	TAGLIAMENTO		VELO VERONESE	0,3043
OPPEANO	0,3676	SAN NICOLÒ DI COMELICO	0,4037	VELO D'ASTICO	0,4150
ORGIANO	0,4130	SAN PIETRO MUSSOLINO	0,4124	VENEZIA	0,4735
ORMELLE	0,3886	SAN PIETRO VIMINARIO	0,3956	VERONA	0,5056
ORSAGO	0,3963	SAN PIETRO DI CADORE	0,3470	VERONELLA	0,3884
OSPEDALETTO EUGANEO	0,3800	SAN PIETRO DI FELETTO	0,5044	VECOVANA	0,3933
OSPITALE DI CADORE	0,3510	SAN PIETRO DI MORUBIO	0,3548	VESTENANOVA	0,3594
PADOVA	0,5547	SAN PIETRO IN CARIANO	0,4843	VICENZA	0,4945
PAESE	0,4284	SAN PIETRO IN GU	0,4340	VIDOR	0,3740
PALÙ	0,3240	SAN POLO DI PIAVE	0,3850	VIGASIO	0,4082
PAPOZZE	0,3253	SAN STINO DI LIVENZA	0,3842	VIGHIZZOLO D'ESTE	0,3704
PASTRENGO	0,4357	SAN TOMASO AGORDINO	0,3806	VIGO DI CADORE	0,3639
PEDAVENA	0,4269	SAN VENDEMIANO	0,4521	VIGODARZERE	0,4378
PEDEMONTE	0,3401	SAN VITO DI CADORE	0,4322	VIGONOVO	0,4176
PEDEROBBA	0,4078	SAN VITO DI LEGUZZANO	0,4353	VIGONZA	0,4801
PERAROLO DI CADORE	0,3762	SAN ZENO DI MONTAGNA	0,3949	VILLA BARTOLOMEA	0,3894
PERNUMIA	0,3923	SAN ZENONE DEGLI EZZELINI	0,3905	VILLA ESTENSE	0,3733
PESCANTINA	0,4341	SANDRIGO	0,4551	VILLA DEL CONTE	0,4123
PESCHIERA DEL GARDA	0,4890	SANGUINETTO	0,3696	VILLADOSE	0,3667
PETTORAZZA GRIMANI	0,3473	SANT'AMBROGIO DI	0,4403	VILLAFRANCA PADOVANA	0,4302
PIACENZA D'ADIGE	0,3366	VALPOLICELLA		VILLAFRANCA DI VERONA	0,4294
PIANEZZE	0,4388	SANT'ANGELO DI PIOVE DI	0,4061	VILLAGA	0,3894
PIANIGA	0,4336	SACCO		VILLAMARZANA	0,3636
PIAZZOLA SUL BRENTA	0,4204	SANT'ANNA D'ALFAEDO	0,3634	VILLANOVA MARCHESANA	0,3110
PIEVE DEL GRAPPA	0,3855	SANT'ELENA	0,3946	VILLANOVA DEL GHEBBO	0,3671
PIEVE DI CADORE	0,4287	SANT'URBANO	0,3444	VILLANOVA DI	0,4133
PIEVE DI SOLIGO	0,4012	SANTA GIUSTINA	0,4183	CAMPOSAMPIERO	
PINCARA	0,3281	SANTA GIUSTINA IN COLLE	0,4134	VILLAVERLA	0,4255
PIOMBINO DESE	0,3999	SANTA LUCIA DI PIAVE	0,4167	VILLORBA	0,4548
PIOVE DI SACCO	0,4274	SANTA MARIA DI SALA	0,4206	VITTORIO VENETO	0,4462
PIOVENE ROCCHETTE	0,4081	SANTO STEFANO DI CADORE	0,3743	VO'	0,3822
POJANA MAGGIORE	0,3901	SANTORSO	0,4528	VODO CADORE	0,3926
POLESSELLA	0,3941	SAONARA	0,4487	VOLPAGO DEL MONTELLIO	0,3991
POLVERARA	0,4265	SARCEDO	0,4363	VOLTAGO AGORDINO	0,4385
PONSO	0,3753	SAREGO	0,4128	ZANÈ	0,4687
PONTE SAN NICOLÒ	0,4579	SARMEDE	0,3950	ZENSON DI PIAVE	0,3904
PONTE DI PIAVE	0,4184	SCHIAVON	0,3988	ZERMEGHEDO	0,4552
PONTE NELLE ALPI	0,4124	SCHIO	0,4577	ZERO BRANCO	0,4232
PONTECCHIO POLESINE	0,4075	SCORZÈ	0,4340	ZEVIO	0,4026
PONTELONGO	0,3757	SEDICO	0,4299	ZIMELLA	0,3657
PONZANO VENETO	0,4719	SEGUSINO	0,4472	ZOPPÈ DI CADORE	0,2717
PORTO TOLLE	0,3406	SELVA DI CADORE	0,3657	ZOVENCEDO	0,3975
PORTO VIRO	0,3579	SELVA DI PROGNO	0,3358	ZUGLIANO	0,4367
PORTOBUFFOLÈ	0,4516	SELVAZZANO DENTRO	0,5025		
PORTOGRUARO	0,4431	SEREN DEL GRAPPA	0,3695		
POSINA	0,3356	SERNAGLIA DELLA BATTAGLIA	0,3834		
POSSAGNO	0,3854	SILEA	0,4712		
POVE DEL GRAPPA	0,4806	SOAVE	0,4419		
POVEGLIANO	0,4172	SOLAGNA	0,4081		
POVEGLIANO VERONESE	0,3987	SOLESINO	0,3495		
POZZOLEONE	0,4023	SOMMACAMPAGNA	0,4201		
POZZONOVO	0,3999	SONA	0,4332		
PRAMAGGIORE	0,3776	SORGÀ	0,3740		
PREGANZIOL	0,4692	SOSPIROLO	0,4028		
PRESSANA	0,3719	SOSSANO	0,3896		
QUARTO D'ALTINO	0,4203	SOVERZENE	0,4265		
QUERO VAS	0,3771	SOVIZZO	0,4988		
QUINTO VICENTINO	0,4272	SOVRAMONTE	0,3583		
QUINTO DI TREVISO	0,4137	SPINEA	0,4327		
RECOARO TERME	0,3703	SPRESIANO	0,4193		
REFRONTOLO	0,4368	STANGHELLA	0,3678		
RESANA	0,4109	STIENTA	0,3712		
REVINE LAGO	0,3852	STRA	0,4712		
RIESE PIO X	0,3957	SUSEGANA	0,4207		
RIVAMONTE AGORDINO	0,4055	TAGLIO DI PO	0,3439		
RIVOLI VERONESE	0,3984	TAIBON AGORDINO	0,4229		
ROANA	0,3817	TAMBRE	0,3533		
ROCCA PIETORE	0,3687	TARZO	0,3764		
ROMANO D'ZZELINO	0,4192	TEGLIO VENETO	0,3926		
RONCADE	0,4368	TEOLO	0,4667		
RONCO ALL'ADIGE	0,3591	TERRASSA PADOVANA	0,3766		
RONCÀ	0,3867	TERRAZZO	0,3480		
ROSOLINA	0,3828	TEZZE SUL BRENTA	0,4056		
ROSSANO VENETO	0,4215	THIENE	0,4596		
ROSÀ	0,4163	TOMBOLO	0,5057		
ROTZO	0,3848	TONEZZA DEL CIMONE	0,3670		
ROVERCHIARA	0,3413	TORRE DI MOSTO	0,3751		
ROVEREDO DI GUÀ	0,3704	TORREBELVICINO	0,4125		
ROVERÈ VERONESE	0,3592	TORREGLIA	0,4183		
ROVIGO	0,4502	TORRI DEL BENACO	0,4464		
ROVOLON	0,3875	TORRI DI QUARTESOLO	0,4272		
RUBANO	0,4710	TREBASELEGHE	0,4212		
SACCOLONGO	0,4257	TRECENTA	0,3567		
SALARA	0,3632	TREGNAGO	0,3965		
SALCEDO	0,3844	TREVENZUOLO	0,3673		
SALGAREDA	0,4004	TREVIGNANO	0,3951		




SUB ALLEGATO 97.B

Elenco, per Regione, delle Province e del relativo livello del reddito medio imponibile ai fini dell'addizionale IRPEF riferiti ai periodi d'imposta 2017 e 2018, su classificazione dei comuni al 31 dicembre 2019



Elenco, per Regione, delle Province e del relativo livello del reddito medio imponibile ai fini dell'addizionale IRPEF

REGIONE			REGIONE		
ABRUZZO			LIGURIA		
CHIETI	0,3834		GENOVA	0,4624	
L'AQUILA	0,4052		IMPERIA	0,3937	
PESCARA	0,4143		LA SPEZIA	0,4307	
TERAMO	0,3713		SAVONA	0,4285	
REGIONE			REGIONE		
BASILICATA			LOMBARDIA		
MATERA	0,3674		BERGAMO	0,4554	
POTENZA	0,3719		BRESCIA	0,4414	
REGIONE			COMO	0,4674	
CALABRIA			CREMONA	0,4398	
CATANZARO	0,3817		LECCO	0,4845	
COSENZA	0,3593		LODI	0,4465	
CROTONE	0,3486		MANTOVA	0,4215	
REGGIO CALABRIA	0,3628		MILANO	0,5685	
VIBO VALENTIA	0,3457		MONZA E DELLA BRIANZA	0,4950	
REGIONE			PAVIA	0,4444	
CAMPANIA			SONDRIO	0,4140	
AVELLINO	0,3807		VARESE	0,4656	
BENEVENTO	0,3769		REGIONE		
CASERTA	0,3832		MARCHE		
NAPOLI	0,4108		ANCONA	0,4207	
SALERNO	0,3769		ASCOLI PICENO	0,3934	
REGIONE			FERMO	0,3788	
EMILIA-ROMAGNA			MACERATA	0,3917	
BOLOGNA	0,4884		PESARO E URBINO	0,4060	
FERRARA	0,4119		REGIONE		
FORLÌ-CESENA	0,4122		MOLISE		
MODENA	0,4616		CAMPOBASSO	0,3766	
PARMA	0,4796		ISERNIA	0,3803	
PIACENZA	0,4490		REGIONE		
RAVENNA	0,4213		PIEMONTE		
REGGIO NELL'EMILIA	0,4562		ALESSANDRIA	0,4256	
RIMINI	0,3997		ASTI	0,4156	
REGIONE			BIELLA	0,4194	
FRIULI-VENEZIA GIULIA			CUNEO	0,4216	
GORIZIA	0,4154		NOVARA	0,4512	
PORDENONE	0,4296		TORINO	0,4654	
TRIESTE	0,4668		VERBANO-CUSIO-OSSOLA	0,4074	
UDINE	0,4316		VERCELLI	0,4172	
REGIONE			REGIONE		
LAZIO			PIEMONTE		
FROSINONE	0,3847		ALESSANDRIA	0,4256	
LATINA	0,3937		ASTI	0,4156	
RIETI	0,3989		BIELLA	0,4194	
ROMA	0,5182		CUNEO	0,4216	
VITERBO	0,3944		NOVARA	0,4512	
			TORINO	0,4654	
			VERBANO-CUSIO-OSSOLA	0,4074	
			VERCELLI	0,4172	



Elenco, per Regione, delle Province e del relativo livello del reddito medio imponibile ai fini dell'addizionale IRPEF

REGIONE**PUGLIA**

BARI	0,3996
BARLETTA-ANDRIA-TRANI	0,3560
BRINDISI	0,3559
FOGGIA	0,3575
LECCE	0,3650
TARANTO	0,3821

REGIONE**SARDEGNA**

CAGLIARI	0,4476
NUORO	0,3487
ORISTANO	0,3656
SASSARI	0,3809
SUD SARDEGNA	0,3471

REGIONE**SICILIA**

AGRIGENTO	0,3578
CALTANISSETTA	0,3762
CATANIA	0,3941
ENNA	0,3594
MESSINA	0,3840
PALERMO	0,4136
RAGUSA	0,3482
SIRACUSA	0,3890
TRAPANI	0,3688

REGIONE**TOSCANA**

AREZZO	0,4058
FIRENZE	0,4623
GROSSETO	0,3923
LIVORNO	0,4268
LUCCA	0,4300
MASSA-CARRARA	0,4143
PISA	0,4375
PISTOIA	0,3990
PRATO	0,4112
SIENA	0,4263

TRENTINO-ALTO ADIGE

BOLZANO/BOZEN	0,4881
TRENTO	0,4362

REGIONE**UMBRIA**

PERUGIA	0,4034
TERNI	0,4084

REGIONE**VALLE D'AOSTA**

/VALLÉE D'AOSTE	
VALLE D'AOSTA/VALLÉE D'AOSTE	0,4344

REGIONE**VENETO**

BELLUNO	0,4186
PADOVA	0,4586
ROVIGO	0,3897
TREVISO	0,4430
VENEZIA	0,4333
VERONA	0,4392
VICENZA	0,4420

