

## DECRETI PRESIDENZIALI

DECRETO DEL PRESIDENTE DEL CONSIGLIO DEI MINISTRI 25 marzo 2021.

**Criteri di formazione e di riparto del Fondo di solidarietà comunale 2021.**

IL PRESIDENTE DEL CONSIGLIO DEI MINISTRI

Visto l'art. 1, comma 380, lettera *b*) della legge 24 dicembre 2012, n. 228, che istituisce, nello stato di previsione del Ministero dell'interno, il Fondo di solidarietà comunale che è alimentato con una quota dell'imposta municipale propria (IMU), di spettanza dei comuni, di cui all'art. 1, commi 738 e seguenti della legge 27 dicembre 2019, n. 160, definita con decreto del Presidente del Consiglio dei ministri, su proposta del Ministro dell'economia e delle finanze, di concerto con il Ministro dell'interno, previo accordo da sancire presso la Conferenza Stato-Città e autonomie locali;

Visto l'art. 1, comma 448, della legge n. 232 del 2016, secondo il quale la dotazione del Fondo di solidarietà comunale di cui al comma 380-ter dell'art. 1 della citata legge n. 228 del 2012, al netto dell'eventuale quota dell'imposta municipale propria (IMU) di spettanza dei comuni connessa alla regolazione dei rapporti finanziari, è stabilita in euro 6.616.513.365 per l'anno 2021, di cui 2.768.800.000 assicurata attraverso una quota dell'IMU, di spettanza dei comuni, eventualmente variata della quota derivante dalla regolazione dei rapporti finanziari connessi con la metodologia di riparto tra i comuni interessati del Fondo stesso;

Visto l'art. 1, comma 449, lettere dalla *a*) alla *d-quinquies* e *d-septies*, della legge n. 232 del 2016, in base al quale il Fondo di solidarietà comunale di cui al comma 448 è:

*a*) ripartito, quanto a euro 3.753.279.000 tra i comuni interessati sulla base del gettito effettivo dell'IMU e del tributo per i servizi indivisibili (TASI), relativo all'anno 2015 derivante dall'applicazione dei commi da 10 a 16 e dei commi 53 e 54 dell'art. 1 della legge 28 dicembre 2015, n. 208;

*b*) ripartito, nell'importo massimo di 66 milioni di euro, tra i comuni per i quali il riparto dell'importo di cui alla lettera *a*) non assicura il ristoro di un importo equivalente al gettito della TASI sull'abitazione principale stimato ad aliquota di base. Tale importo è ripartito in modo da garantire a ciascuno dei comuni di cui al precedente periodo l'equivalente del gettito della TASI sull'abitazione principale stimato ad aliquota di base;


*c*) destinato, per euro 1.885.643.345,70, eventualmente incrementati della quota di cui alla lettera *b*) non distribuita e della quota dell'imposta municipale propria di spettanza dei comuni connessa alla regolazione dei rapporti finanziari, ai comuni delle regioni a statuto ordinario, di cui il 40 per cento per l'anno 2017 e il 45 per cento per gli anni 2018 e 2019, da distribuire tra i predetti comuni sulla base della differenza tra le capacità fiscali e i fabbisogni *standard* approvati dalla Commissione

tecnica per i fabbisogni *standard* entro il 30 settembre dell'anno precedente a quello di riferimento. La quota di cui al periodo precedente è incrementata del 5 per cento annuo dall'anno 2020, sino a raggiungere il valore del 100 per cento a decorrere dall'anno 2030. Ai fini della determinazione della predetta differenza la Commissione tecnica per i fabbisogni *standard*, di cui all'art. 1, comma 29, della legge 28 dicembre 2015, n. 208, propone la metodologia per la neutralizzazione della componente rifiuti, anche attraverso l'esclusione della predetta componente dai fabbisogni e dalle capacità fiscali *standard*. Tale metodologia è recepita nel decreto del Presidente del Consiglio dei ministri di cui al comma 451 del presente articolo. L'ammontare complessivo della capacità fiscale perequabile dei comuni delle regioni a statuto ordinario è determinata in misura pari al 50 per cento dell'ammontare complessivo della capacità fiscale da perequare sino all'anno 2019. A decorrere dall'anno 2020 la predetta quota è incrementata del 5 per cento annuo, sino a raggiungere il valore del 100 per cento a decorrere dall'anno 2029. La restante quota, sino all'anno 2029, è, invece, distribuita assicurando a ciascun comune un importo pari all'ammontare algebrico della medesima componente del Fondo di solidarietà comunale dell'anno precedente, eventualmente rettificata, variato in misura corrispondente alla variazione della quota di fondo non ripartita secondo i criteri di cui al primo periodo;

*d*) destinato, per euro 464.091.019,18, eventualmente incrementati della quota di cui alla lettera *b*) non distribuita e della quota dell'IMU di spettanza dei comuni dovuta alla regolazione dei rapporti finanziari, ai comuni delle regioni Sicilia e Sardegna. Tale importo è ripartito assicurando a ciascun comune una somma pari all'ammontare algebrico del medesimo Fondo di solidarietà comunale dell'anno precedente, eventualmente rettificato, variata in misura corrispondente alla variazione del Fondo di solidarietà comunale complessivo;

*d-bis*) per gli anni dal 2018 al 2021, ripartito, nel limite massimo di 25 milioni di euro annui, tra i comuni che presentano, successivamente all'attuazione del correttivo di cui al comma 450, una variazione negativa della dotazione del Fondo di solidarietà comunale per effetto dell'applicazione dei criteri perequativi di cui alla lettera *c*), in misura proporzionale e nel limite massimo della variazione stessa, e, a decorrere dall'anno 2022, destinato, nella misura di 25 milioni di euro annui, ad incremento del contributo straordinario ai comuni che danno luogo alla fusione, di cui all'art. 15, comma 3, del testo unico delle leggi sull'ordinamento degli enti locali, di cui al decreto legislativo 18 agosto 2000, n. 267, o alla fusione per incorporazione di cui all'art. 1, comma 130, della legge 7 aprile 2014, n. 56;

*d-ter*) destinato, nel limite massimo di euro 5.500.000 annui a decorrere dall'anno 2020, ai comuni fino a 5.000 abitanti che, successivamente all'applicazione dei criteri di cui alle lettere da *a*) a *d-bis*), presentino un valore negativo del fondo di solidarietà comunale. Il contributo di cui al periodo precedente è attribuito sino a concorrenza



del valore negativo del fondo di solidarietà comunale, al netto della quota di alimentazione del fondo stesso, e, comunque, nel limite massimo di euro 50.000 per ciascun comune. In caso di insufficienza delle risorse il riparto avviene in misura proporzionale al valore negativo del fondo di solidarietà comunale considerando come valore massimo ammesso a riparto l'importo negativo di euro 100.000. L'eventuale eccedenza delle risorse è destinata a incremento del correttivo di cui alla lettera d-bis);

d-*quater*) destinato, quanto a 200 milioni di euro nel 2021 a specifiche esigenze di correzione nel riparto del Fondo di solidarietà comunale. I comuni beneficiari nonché i criteri e le modalità di riparto delle risorse di cui al periodo precedente sono stabiliti con il decreto del Presidente del Consiglio dei ministri di cui al comma 451 dell'art. 1 della medesima legge n. 232 del 2016;

d-*quinquies*) destinato, quanto a 215.923.000 euro per l'anno 2021, quale quota di risorse finalizzata al finanziamento e allo sviluppo dei servizi sociali comunali svolti in forma singola o associata dai comuni delle regioni a statuto ordinario. I contributi di cui al periodo precedente sono ripartiti in proporzione del rispettivo coefficiente di riparto del fabbisogno *standard* calcolato per la funzione «Servizi sociali» e approvato dalla Commissione tecnica per i fabbisogni *standard*. Gli obiettivi di servizio e le modalità di monitoraggio, per definire il livello dei servizi offerti e l'utilizzo delle risorse da destinare al finanziamento e allo sviluppo dei servizi sociali, sono stabiliti entro il 30 giugno 2021 con decreto del Presidente del Consiglio dei ministri, sulla base di un'istruttoria tecnica condotta dalla Commissione tecnica per i fabbisogni *standard* con il supporto di esperti del settore, senza oneri per la finanza pubblica, e previa intesa in sede di Conferenza Stato-città ed autonomie locali. In caso di mancata intesa oltre il quindicesimo giorno dalla presentazione della proposta alla Conferenza Stato-città ed autonomie locali, il decreto di cui al periodo precedente può essere comunque emanato. Le somme che, a seguito del monitoraggio di cui al terzo periodo, risultassero non destinate ad assicurare il livello dei servizi definiti sulla base degli obiettivi di servizio di cui al medesimo terzo periodo, sono recuperate a valere sul fondo di solidarietà comunale attribuito ai medesimi comuni o, in caso di insufficienza dello stesso, secondo le modalità di cui ai commi 128 e 129 dell'art. 1 della legge 24 dicembre 2012, n. 228;

d-*septies*) destinato, quanto a 1.077.000 euro a decorrere dall'anno 2021, alla compensazione del mancato recupero a carico del comune di Sappada, distaccato dalla regione Veneto e aggregato alla regione Friuli-Venezia Giulia, nell'ambito della provincia di Udine, ai sensi della legge 5 dicembre 2017, n. 182, delle somme di cui agli allegati 1 e 2 del decreto del Presidente del Consiglio dei ministri 7 marzo 2018, pubblicato nel supplemento ordinario alla *Gazzetta Ufficiale* n. 83 del 10 aprile 2018;


Visto l'art. 1, comma 450, della legge n. 232 del 2016 il quale stabilisce che: «Con riferimento ai comuni delle regioni a statuto ordinario, nel caso in cui l'applicazione dei criteri di riparto di cui alla lettera c) del comma 449 determini una variazione delle risorse di riferimento, tra un anno e l'altro, superiore a +4 per cento o inferiore a -4 per cento rispetto all'ammontare delle risorse storiche di riferimento, si può applicare un correttivo finalizzato a

limitare le predette variazioni. Le risorse di riferimento sono definite dai gettiti dell'IMU e della TASI, entrambi valutati ad aliquota di base, e dalla dotazione netta del Fondo di solidarietà comunale. Per il calcolo delle risorse storiche di riferimento la dotazione netta del Fondo di solidarietà comunale è calcolata considerando pari a zero la percentuale di applicazione della differenza tra capacità fiscali e fabbisogni *standard* di cui alla lettera c) del comma 449. Ai fini di cui al primo periodo, nell'ambito del Fondo di solidarietà comunale, è costituito un accantonamento alimentato dai comuni che registrano un incremento delle risorse complessive rispetto all'anno precedente superiore al 4 per cento. I predetti enti contribuiscono in modo proporzionale all'accantonamento in misura non superiore all'eccedenza di risorse rispetto alla soglia del 4 per cento e, comunque, nel limite complessivo delle risorse necessarie per ridurre le variazioni negative dei comuni con una perdita superiore al 4 per cento. Il predetto accantonamento è ripartito proporzionalmente tra i comuni che registrano una riduzione delle risorse complessive rispetto all'anno precedente superiore al 4 per cento nei limiti delle risorse accantonate.»;

Visto l'art. 1, comma 451, della legge n. 232 del 2016 il quale prevede che con decreto del Presidente del Consiglio dei ministri, su proposta del Ministro dell'economia e delle finanze, previo parere tecnico della Commissione tecnica per i fabbisogni *standard* istituita ai sensi dell'art. 1, comma 29, della legge 28 dicembre 2015, n. 208, di concerto con il Ministro dell'interno, previo accordo da sancire in sede di Conferenza Stato-città ed autonomie locali entro il 15 ottobre dell'anno precedente a quello di riferimento e da emanare entro il 31 ottobre dell'anno precedente a quello di riferimento, sono stabiliti i criteri di riparto del Fondo di solidarietà comunale di cui al comma 449. In caso di mancato accordo, il decreto del Presidente del Consiglio dei ministri di cui al periodo precedente è, comunque, emanato entro il 15 novembre dell'anno precedente a quello di riferimento;

Visto l'art. 1, comma 452, della legge n. 232 del 2016 il quale prevede che con il decreto del Presidente del Consiglio dei ministri di cui al comma 451, può essere previsto un accantonamento sul Fondo di solidarietà comunale nell'importo massimo di 15 milioni di euro, da destinare per eventuali conguagli a singoli comuni derivanti da rettifiche dei valori utilizzati ai fini del riparto del fondo. Le rettifiche decorrono dall'anno di riferimento del Fondo di solidarietà comunale cui si riferiscono. Gli accantonamenti di cui al primo periodo non utilizzati sono destinati all'incremento dei contributi straordinari di cui all'art. 15, comma 3, del testo unico di cui al decreto legislativo 18 agosto 2000, n. 267. Il Ministro dell'economia e delle finanze è autorizzato ad apportare, con propri decreti, le occorrenti variazioni di bilancio, anche mediante il versamento all'entrata del bilancio dello Stato e la successiva riassegnazione al pertinente capitolo dello stato di previsione del Ministero dell'interno;

Visto che l'art. 1, comma 551, della legge n. 160 del 2019, dispone che, per ciascuno degli anni dal 2020 al 2022, il Fondo di solidarietà comunale è incrementato di 2 milioni di euro annui e che si provvede con decreto del Ministro dell'interno, di concerto con il Ministro dell'economia e delle finanze, da adottare entro sessanta



giorni dalla data di entrata in vigore della medesima legge, a stabilire le misure di attuazione dello stesso comma al fine di ridurre per i comuni montani con popolazione inferiore a 5.000 abitanti, nei limiti del predetto stanziamento, l'importo che gli stessi hanno l'obbligo di versare per alimentare il Fondo di solidarietà comunale mediante una quota dell'imposta municipale propria;

Visto che, ai sensi dell'art. 1, comma 783, della citata legge n. 160 del 2019, ai fini del riparto del Fondo di solidarietà comunale resta fermo quanto previsto dall'art. 1, comma 449, lettera a), della legge 11 dicembre 2016, n. 232, in materia di ristoro ai comuni per il mancato gettito IMU e TASI derivante dall'applicazione dei commi da 10 a 16, 53 e 54 dell'art. 1 della legge 28 dicembre 2015, n. 208, e che restano altresì fermi gli effetti delle previgenti disposizioni in materia di IMU e TASI sul Fondo di solidarietà comunale;

Visti i fabbisogni *standard* approvati dalla Commissione tecnica per i fabbisogni *standard* nella seduta del 30 settembre 2020;

Considerata la metodologia di neutralizzazione della componente «raccolta e smaltimento rifiuti» nel calcolo del Fondo di solidarietà comunale 2021 approvata nella seduta del 13 ottobre 2020 dalla Commissione tecnica per i fabbisogni *standard*;

Visto il decreto del Ministro dell'economia e delle finanze 31 dicembre 2020 concernente l'adozione della stima delle capacità fiscali 2021 per singolo comune delle regioni a statuto ordinario, rideterminata tenendo conto dei mutamenti normativi intervenuti, del *tax gap* nonché della variabilità dei dati assunti a riferimento;

Visto il parere tecnico della Commissione tecnica per i fabbisogni *standard* dell'8 gennaio 2021;

Visto l'Accordo sancito in sede di Conferenza Stato-città e autonomie locali il 12 gennaio 2021, ai sensi del comma 451 dell'art. 1 della legge n. 232 del 2016;

Su proposta del Ministro dell'economia e delle finanze, di concerto con il Ministro dell'interno;

Decreta:

Art. 1.

*Composizione del Fondo di solidarietà comunale per l'anno 2021*

1. Per l'anno 2021 il Fondo di solidarietà comunale è composto:

a) dalla quota assicurata attraverso una quota dell'imposta municipale propria (IMU), di spettanza dei comuni, pari a 2.768.800.000,00 euro incrementata dell'ulteriore quota dell'IMU derivante dalla regolazione dei rapporti finanziari connessi con la metodologia di riparto tra i comuni interessati del Fondo stesso;

b) dalla quota di cui all'art. 1, comma 449, lettera a), della legge 11 dicembre 2016, n. 232, pari ad euro 3.753.279.000, al netto della riduzione di 14.171.000 di euro in conseguenza della diminuita esigenza di ristoro ai comuni delle minori entrate TASI;

c) dalla quota di cui all'art. 1, comma 449, lettera d-bis), della legge 11 dicembre 2016, n. 232, nel limite massimo di euro 25.000.000;

d) dalla quota di cui all'art. 1, comma 449, lettera d-ter), della citata legge 232 del 2016, pari a euro 5.500.000;

e) dalla quota di cui all'art. 1, comma 449, lettera d-quater), della citata legge 232 del 2016, pari a euro 200.000.000;

f) dalla quota di cui all'art. 1, comma 449, lettera d-quinquies), della citata legge 232 del 2016, pari a euro 215.923.000;

g) dalla quota di cui all'art. 1, comma 449, lettera d-septies), della citata legge 232 del 2016, pari a euro 1.077.000.

2. Per l'anno 2021 a valere sulla quota di cui al comma 1, lettera a) è preventivamente dedotto il contributo, sino all'importo massimo di euro 64.740.376,50, destinato alle finalità di cui all'art. 1, comma 449, lettera b), della legge n. 232 del 2016.

Art. 2.

*Determinazione della dotazione del Fondo di solidarietà comunale per l'anno 2021*


1. Il Fondo di solidarietà comunale per l'anno 2021, di cui all'art. 1, comma 1, compresa la quota proveniente di cui all'art. 7, comma 2 del presente decreto, è stabilito nel complessivo importo di euro 6.616.131.064 al netto di euro 307.593.291 derivanti dall'ulteriore quota dell'IMU di spettanza dei comuni dovuta alla regolazione dei rapporti finanziari dei comuni di cui all'art. 8, comma 4, del presente decreto di cui euro 250.000.000 già iscritti in bilancio sul capitolo 1365 dello stato di previsione del Ministero dell'interno e la restante quota da riassegnare al medesimo capitolo di bilancio, previo versamento all'entrata delle somme recuperate dall'Agenzia delle Entrate ai sensi dell'art. 1, comma 129 della legge di stabilità 24 dicembre 2012, n. 228.

2. Ai sensi dell'art. 1, comma 380-ter, lettera a), della legge n. 228 del 2012, e ai fini della formazione del Fondo di solidarietà comunale, l'Agenzia delle entrate - Struttura di gestione - versa al capitolo 3697 dell'entrata del bilancio dello Stato una quota dell'IMU di spettanza dei comuni delle regioni a statuto ordinario, della Regione siciliana e della regione Sardegna pari, complessivamente, a euro 2.768.416.596,61 euro, determinata per ciascun comune in proporzione alle stime di gettito dell'IMU valide per l'anno 2015, come comunicate dal Ministero dell'economia e delle finanze, Dipartimento delle finanze. Il valore relativo a ciascun comune è indicato nell'allegato 1 al presente decreto.

Art. 3.

*Riparto della quota del Fondo di solidarietà comunale per l'anno 2021 per i comuni delle regioni a statuto ordinario*

1. Il riparto della quota del Fondo di solidarietà comunale spettante per l'anno 2021 ai comuni delle regioni a statuto ordinario è effettuato prendendo come valore di





riferimento per ciascun comune il valore del Fondo di solidarietà comunale per l'anno 2020 come definito dal decreto del Presidente del Consiglio dei ministri del 28 marzo 2020. Il valore di cui al periodo precedente è rettificato degli importi derivanti:

a) dagli effetti, per l'anno 2021, delle correzioni puntuali di cui al decreto del Ministro dell'interno di concerto con il Ministro dell'economia e delle finanze del 3 febbraio 2021;

b) dall'applicazione per l'anno 2021 delle disposizioni di cui all'art. 1, comma 436-bis, della legge 23 dicembre 2014, n. 190.

2. In applicazione di quanto previsto dall'art. 1, comma 449, della legge n. 232 del 2016, il 55 per cento della quota del Fondo di solidarietà comunale relativa, per l'anno 2021, ai comuni delle regioni a statuto ordinario, come determinata in base al comma 1 del presente articolo, è accantonato e redistribuito ai medesimi comuni sulla base della differenza tra le capacità fiscali, di cui al decreto del Ministro dell'economia e delle finanze 31 dicembre 2020 e i fabbisogni *standard* approvati dalla Commissione tecnica per i fabbisogni *standard* nella seduta del 30 settembre 2020 e assoggettati alla metodologia di esclusione della componente «raccolta e smaltimento rifiuti» decisa nella seduta della medesima Commissione del 13 ottobre 2020. Ai fini del riparto del Fondo di solidarietà comunale 2021 la capacità fiscale perequabile dei comuni delle regioni a statuto ordinario è determinata nella misura del 60 per cento.

3. Per i singoli comuni delle regioni a statuto ordinario il valore risultante dalle operazioni di calcolo di cui ai commi da 1 a 2 è riportato nell'allegato 2, (colonna 1).

#### Art. 4.

*Riparto della quota del Fondo di solidarietà comunale per l'anno 2021 per i comuni della Regione siciliana e della regione Sardegna*

1. Il riparto della quota del Fondo di solidarietà comunale spettante per l'anno 2021 ai comuni della Regione siciliana e della regione Sardegna è effettuato prendendo come valore di riferimento per ciascun comune il valore del Fondo di solidarietà comunale per l'anno 2020, come definito dal decreto del Presidente del Consiglio dei ministri del 28 marzo 2020. Il valore di cui al periodo precedente è rettificato degli importi derivanti:

a) dagli effetti, per l'anno 2021, delle correzioni puntuali di cui al decreto del Ministro dell'interno di concerto con il Ministro dell'economia e delle finanze del 3 febbraio 2021;

b) dall'applicazione per l'anno 2021 delle disposizioni di cui all'art. 1, comma 436-bis della legge 23 dicembre 2014, n. 190.

2. Per i singoli comuni della Regione siciliana e della regione Sardegna il valore risultante dalle operazioni di calcolo di cui al comma 1 è riportato nell'allegato 2 (colonna 1).

#### Art. 5.

*Riparto della quota del Fondo di solidarietà comunale per l'anno 2021 di cui all'art. 1, comma 1, lettere b) e c) con attribuzione della quota del Fondo di solidarietà comunale di cui all'art. 1, comma 2*

1. La quota del Fondo di solidarietà comunale per l'anno 2021 di cui all'art. 1, comma 1, lettera b), pari a 3.753.279.000 euro, rettificata della riduzione di euro 14.171.000 cui all'art. 1, comma 1, lettera c), congiuntamente alla quota di cui all'art. 1 comma 2, di euro 64.740.376,50, destinata alle finalità di cui all'art. 1, comma 449, lettera b), della legge n. 232 del 2016, sono ripartite tra i comuni delle Regioni a statuto ordinario e tra i comuni della Regione siciliana e della regione Sardegna secondo gli importi di cui all'allegato 2, (colonne da 2 a 6).

2. Al risultato di cui al comma precedente si applicano le correzioni puntuali di cui ai decreti del Ministro dell'interno, di concerto con il Ministro dell'economia e delle finanze emanati fino all'anno 2021, secondo gli importi riportati nell'allegato 2, (colonna 7).

3. Ai risultati di cui ai commi 1 e 2, il cui totale è indicato nell'allegato 2, (colonna 8) e viene riportato nell'allegato 3, (colonna 1), si applica il correttivo di cui all'art. 1, comma 450 della legge n. 232 del 2016, secondo gli importi riportati nell'allegato 3, (colonna 2).

4. L'importo risultante dall'applicazione dei commi 1, 2 e 3 è ulteriormente rettificato con l'applicazione del correttivo di cui all'art. 1, comma 449, lettera d-bis) della legge n. 232 del 2016, secondo gli importi riportati nell'allegato 3, (colonna 3).

5. Per i comuni fino a 5.000 abitanti l'importo risultante dall'applicazione dei commi da 1 a 4 è rettificato con l'integrazione di cui all'art. 1, comma 449, lettera d-ter) della legge n. 232 del 2016, secondo gli importi riportati nell'allegato 3, (colonna 4).

6. Per i soli comuni delle regioni a statuto ordinario l'importo risultante dall'applicazione dei commi da 1 a 5 è incrementato della dotazione di cui all'art. 1, comma 449, lettera d-quinquies) della legge n. 232 del 2016, secondo gli importi riportati nell'allegato 3, (colonna 5).


7. L'importo risultante dall'applicazione dei commi da 1 a 6 è incrementato della dotazione di cui all'art. 1, comma 449, lettera d-quater) della legge n. 232 del 2016, secondo gli importi riportati nell'allegato 3, (colonna 6).

8. Per i singoli comuni delle regioni a statuto ordinario, della Regione siciliana e della regione Sardegna il valore totale risultante dalle operazioni di calcolo di cui ai commi da 1 a 7 è riportato distintamente nell'allegato 3, (colonna 7).

#### Art. 6.

*Accantonamento per l'anno 2021*

1. Per l'anno 2021 è costituito un accantonamento di euro 5.923.000 sul Fondo di solidarietà comunale integrato della dotazione di euro 1.077.000 di cui all'art. 1, comma 449, lettera d-septies) della legge n. 232 del 2016.



2. L'accantonamento è destinato a eventuali conguagli ai singoli comuni derivanti da rettifiche dei valori ai fini del presente decreto. Le assegnazioni sono disposte con uno o più decreti del Ministro dell'interno, di concerto con il Ministro dell'economia e delle finanze, da adottare sentita la Conferenza Stato-città e autonomie locali.

3. La quota da imputare ai singoli comuni ai fini dell'accantonamento è calcolata per ciascun comune in modo proporzionale alle risorse di riferimento valide per l'anno 2021, di cui all'art. 3, comma 1 ed all'art. 4, comma 1 del presente decreto.

5. Ai sensi dell'art. 1, comma 452, della legge n. 232 del 2016, le rettifiche di cui al comma 3 decorrono dall'anno 2021 e l'accantonamento di cui al comma 1, non utilizzato è destinato all'incremento dei contributi straordinari di cui all'art. 15, comma 3, del testo unico di cui al decreto legislativo 18 agosto 2000, n. 267.

#### Art. 7.

##### *Determinazione della quota del Fondo di solidarietà comunale per l'anno 2021 relativa ai singoli comuni*

1. Per i singoli comuni delle regioni a statuto ordinario, della Regione siciliana e della regione Sardegna, la somma algebrica del valore di cui all'allegato 3, (colonna 7) è riportato nell'allegato 4, (colonna 1).

2. Gli importi risultanti per i singoli comuni in base al comma 1 sono corretti in relazione all'accantonamento di cui all'art. 6, i cui valori per singolo ente sono riportati nell'allegato 4, (colonna 2).

3. Il risultato positivo della somma algebrica dei valori di cui all'allegato 4, (colonne 1 e 2) determina per i singoli comuni l'importo spettante per l'anno 2021 a titolo di Fondo di solidarietà comunale, riportato nell'allegato 4, (colonna 3).

4. Il risultato negativo della somma algebrica dei valori di cui all'allegato 4, (colonne 1 e 2) determina per i singoli comuni un'ulteriore quota di imposta municipale propria di spettanza dei comuni dovuta per l'anno 2021 a titolo di alimentazione del Fondo di solidarietà comunale, il cui importo è riportato nell'allegato 4, (colonna 4). In tal caso l'Agenzia delle entrate - Struttura di gestione versa ad apposito capitolo dell'entrata del bilancio dello Stato una quota dell'imposta municipale propria di spettanza dei singoli comuni pari al predetto importo.

5. Ove l'Agenzia delle entrate - Struttura di gestione non riesca a procedere, in tutto o in parte, ai recuperi di cui al comma 4, i comuni interessati sono tenuti a versare la somma residua direttamente all'entrata del bilancio dello Stato, dando comunicazione dell'adempimento al Ministero dell'interno. In caso di mancato versamento da parte del comune entro il 31 dicembre 2021 l'Agenzia delle entrate-Struttura di gestione provvede al recupero negli anni successivi a valere sui versamenti di entrata a qualunque titolo dovuti al comune.

#### Art. 8.

##### *Compensazioni finanziarie per l'anno 2021*

1. Per l'anno 2021 sugli importi a credito o a debito relativi ai singoli comuni determinati ai sensi dell'art. 7 del presente decreto, sono applicate le detrazioni conseguenti all'attuazione dell'art. 7, comma 31-*sexies*, del decreto-legge 31 maggio 2010, n. 78, convertito, con modificazioni, dalla legge 30 luglio 2010, n. 122.

#### Art. 9.

##### *Erogazioni di risorse per l'anno 2021*

1. Per l'anno 2021, il Ministero dell'interno, Direzione centrale della finanza locale, provvede a erogare a ciascun comune quanto attribuito a titolo di Fondo di solidarietà comunale in base all'art. 7 del presente decreto, al netto delle detrazioni di cui successivo art. 8, in due rate da corrispondere entro i mesi di maggio e ottobre 2021, di cui la prima pari al 66 per cento, comunque nei limiti della disponibilità di cassa del capitolo 1365, relativo al Fondo di solidarietà comunale, iscritto nello stato di previsione del Ministero dell'interno.

#### Art. 10.

##### *Operazioni da parte dell'Agenzia delle entrate*

1. Per l'anno 2021 gli importi dovuti dai singoli comuni, come indicati nell'allegato 1 e nell'allegato 4, (colonna 4), o derivanti dall'applicazione dell'art. 8 sono comunicati dal Ministero dell'interno all'Agenzia delle entrate-Struttura di gestione, la quale provvede a trattenere le relative somme dall'imposta municipale propria riscossa tramite il sistema dei versamenti unitari, di cui all'art. 17 del decreto legislativo 9 luglio 1997, n. 241. La trattenuta da parte dell'Agenzia delle entrate-Struttura di gestione è effettuata in due rate di pari importo a valere sulle somme versate in relazione alle scadenze tributarie del 16 giugno e del 16 dicembre 2021. Gli importi recuperati dall'Agenzia delle entrate-Struttura di gestione sono versati ad appositi capitoli dell'entrata del bilancio dello Stato. Ai predetti importi si applica quanto previsto dall'art. 2 del presente decreto.

Il presente decreto verrà trasmesso alla Corte dei Conti per la registrazione e sarà pubblicato nella *Gazzetta Ufficiale* della Repubblica italiana.

Roma, 25 marzo 2021

*Il Presidente del Consiglio dei ministri*  
DRAGHI

*Il Ministro dell'economia e delle finanze*  
FRANCO

*Il Ministro dell'interno*  
LAMORGESE


Registrato alla Corte dei conti il 23 aprile 2021  
Ufficio controllo atti P.C.M. Ministeri della giustizia e degli affari esteri e della cooperazione internazionale, reg. n. 920




ALLEGATO I

QUOTA DELL'IMPOSTA MUNICIPALE PROPRIA 2021 TRATTENUTA DALL'AGENZIA  
DELLE ENTRATE AI COMUNI DELLE REGIONI A STATUTO ORDINARIO, DELLA REGIONE  
SARDEGNA E DELLA REGIONE SICILIANA PER ALIMENTARE IL FONDO DI  
SOLIDARIETA' COMUNALE 2020 Art. 2, comma 2, D.P.C.M.

COD. ENTE	COMUNE	PROV.	Quota I.M.U. per alimentare FSC 2021 - art. 2, comma 2, D.P.C.M.
1010020010	ACQUI TERME	AL	1.020.009,62
1010020020	ALBERA LIGURE	AL	28.292,00
1010020030	ALESSANDRIA	AL	4.722.801,72
1010020040	ALFIANO NATTA	AL	42.503,94
1010020050	ALICE BEL COLLE	AL	66.723,48
1010020062	ALLUVIONI PIOVERA	AL	102.080,52
1010020070	ALTAVILLA MONFERRATO	AL	33.159,42
1010020080	ALZANO SCRIVIA	AL	19.430,01
1010020090	ARQUATA SCRIVIA	AL	300.770,55
1010020100	AVOLASCA	AL	18.248,92
1010020110	BALZOLA	AL	112.490,52
1010020120	BASALUZZO	AL	109.734,79
1010020130	BASSIGNANA	AL	90.254,96
1010020140	BELFORTE MONFERRATO	AL	25.482,20
1010020150	BERGAMASCO	AL	29.060,21
1010020160	BERZANO DI TORTONA	AL	6.301,27
1010020170	BISTAGNO	AL	96.244,82
1010020180	BORGHETTO DI BORBERA	AL	120.657,18
1010020190	BORGORATTO ALESSANDRINO	AL	25.592,62
1010020200	BORGO SAN MARTINO	AL	77.186,29
1010020210	BOSCO MARENGO	AL	171.030,97
1010020220	BOSIO	AL	70.284,16
1010020230	BOZZOLE	AL	23.673,46
1010020240	BRIGNANO FRASCATA	AL	30.104,16
1010020250	CABELLA LIGURE	AL	75.000,95
1010020260	CAMAGNA MONFERRATO	AL	31.538,00
1010020270	CAMINO	AL	52.854,75
1010020280	CANTALUPO LIGURE	AL	53.096,83
1010020290	CAPRIATA D'ORBA	AL	118.900,57
1010020300	CARBONARA SCRIVIA	AL	44.819,48
1010020301	CARENTINO	AL	11.844,11
1010020310	CAREZZANO	AL	29.876,66
1010020320	CARPENETO	AL	64.575,96
1010020330	CARREGA LIGURE	AL	40.616,68
1010020340	CARROSIO	AL	28.718,02
1010020350	CARTOSIO	AL	56.669,85
1010020360	CASAL CERMELLI	AL	50.514,70
1010020370	CASALEGGIO BOIRO	AL	18.768,10
1010020380	CASALE MONFERRATO	AL	1.729.302,74
1010020390	CASALNOCETO	AL	62.297,59
1010020400	CASASCO	AL	12.117,01
1010020411	CASSANO SPINOLA	AL	99.681,06
1010020420	CASSINE	AL	156.213,46
1010020430	CASSINELLE	AL	70.471,69
1010020440	CASTELLANIA	AL	6.321,28
1010020450	CASTELLAR GUIDOBONO	AL	18.650,02
1010020460	CASTELLAZZO BORMIDA	AL	249.280,13
1010020470	CASTELLETTO D'ERRO	AL	9.725,27
1010020480	CASTELLETTO D'ORBA	AL	128.913,91
1010020490	CASTELLETTO MERLI	AL	27.234,80
1010020500	CASTELLETTO MONFERRATO	AL	49.443,77
1010020510	CASTELNUOVO BORMIDA	AL	45.628,11
1010020520	CASTELNUOVO SCRIVIA	AL	329.799,66
1010020521	CASTELSPINA	AL	24.619,08



COD. ENTE	COMUNE	PROV.	Quota I.M.U. per alimentare FSC 2021 - art. 2, comma 2, D.P.C.M.
1010020530	CAVATORE	AL	17.645,68
1010020540	CELLA MONTE	AL	26.706,48
1010020550	CERESETO	AL	24.387,97
1010020560	CERRETO GRUE	AL	12.396,01
1010020570	CERRINA	AL	87.467,41
1010020580	CONIOLO	AL	34.214,20
1010020590	CONZANO	AL	35.411,21
1010020600	COSTA VESCOVATO	AL	13.502,03
1010020610	CREMOLINO	AL	71.273,67
1010020630	DENICE	AL	10.620,32
1010020640	DERNICE	AL	14.424,28
1010020650	FABBRICA CURONE	AL	105.885,31
1010020660	FELIZZANO	AL	111.494,41
1010020670	FRACONALTO	AL	29.763,03
1010020680	FRANCAVILLA BISIO	AL	21.569,59
1010020690	FRASCARO	AL	17.545,77
1010020700	FRASSINELLO MONFERRATO	AL	31.907,89
1010020710	FRASSINETO PO	AL	102.661,61
1010020720	FRESONARA	AL	36.498,79
1010020730	FRUGAROLO	AL	110.151,72
1010020740	FUBINE	AL	126.663,09
1010020750	GABIANO	AL	62.318,54
1010020760	GAMALERO	AL	46.328,79
1010020770	GARBAGNA	AL	51.363,99
1010020790	GAVI	AL	287.571,15
1010020800	GIAROLE	AL	36.607,59
1010020810	GREMIASCO	AL	21.941,91
1010020820	GROGNARDO	AL	24.596,86
1010020830	GRONDONA	AL	31.257,39
1010020840	GUAZZORA	AL	19.051,79
1010020850	ISOLA SANT'ANTONIO	AL	60.963,85
1010020860	LERMA	AL	71.596,78
1010020875	LU E CUCCARO MONFERRATO	AL	82.412,37
1010020880	MALVICINO	AL	7.619,32
1010020890	MASIO	AL	89.662,76
1010020900	MELAZZO	AL	72.928,19
1010020910	MERANA	AL	10.473,20
1010020920	MIRABELLO MONFERRATO	AL	75.770,79
1010020930	MOLARE	AL	107.212,97
1010020940	MOLINO DEI TORTI	AL	33.320,29
1010020950	MOMBELLO MONFERRATO	AL	43.792,13
1010020960	MOMPERONE	AL	12.570,74
1010020970	MONCESTINO	AL	20.014,15
1010020980	MONGIARDINO LIGURE	AL	24.601,88
1010020990	MONLEALE	AL	30.211,77
1010021000	MONTACUTO	AL	20.892,39
1010021010	MONTALDEO	AL	15.928,89
1010021020	MONTALDO BORMIDA	AL	45.746,66
1010021021	MONTECASTELLO	AL	18.262,32
1010021030	MONTECHIARO D'ACQUI	AL	25.592,44
1010021040	MONTEGIOCO	AL	14.572,44
1010021050	MONTEMARZINO	AL	24.556,56
1010021060	MORANO SUL PO	AL	101.872,81
1010021070	MORBELLO	AL	42.863,37
1010021080	MORNESE	AL	53.017,44
1010021090	MORSASCO	AL	43.494,49
1010021100	MURISENGO	AL	102.976,04
1010021110	NOVI LIGURE	AL	1.565.875,00
1010021120	OCCIMIANO	AL	104.811,00
1010021130	ODALENGO GRANDE	AL	27.769,41
1010021140	ODALENGO PICCOLO	AL	12.349,97
1010021150	OLIVOLA	AL	12.469,54
1010021160	ORSARA BORMIDA	AL	34.866,68




COD. ENTE	COMUNE	PROV.	Quota I.M.U. per alimentare FSC 2021 - art. 2, comma 2, D.P.C.M.
1010021170	OTTIGLIO	AL	48.291,65
1010021180	OVADA	AL	624.527,13
1010021190	OVIGLIO	AL	97.365,63
1010021200	OZZANO MONFERRATO	AL	58.910,48
1010021210	PADERNA	AL	10.750,64
1010021220	PARETO	AL	47.610,31
1010021230	PARODI LIGURE	AL	56.590,61
1010021240	PASTURANA	AL	50.479,61
1010021250	PECETTO DI VALENZA	AL	60.357,30
1010021260	PIETRA MARAZZI	AL	36.183,52
1010021280	POMARO MONFERRATO	AL	42.349,18
1010021290	PONTECURONE	AL	200.113,95
1010021300	PONTESTURA	AL	70.280,19
1010021310	PONTI	AL	42.556,10
1010021320	PONZANO MONFERRATO	AL	26.850,68
1010021330	PONZONE	AL	194.440,90
1010021340	POZZOL GROPPPO	AL	22.344,62
1010021350	POZZOLO FORMIGARO	AL	249.841,28
1010021360	PRASCO	AL	34.726,59
1010021370	PREDOSA	AL	122.457,49
1010021380	QUARGNENTO	AL	110.599,65
1010021390	QUATTORDIO	AL	89.700,04
1010021400	RICALDONE	AL	55.412,07
1010021410	RIVALTA BORMIDA	AL	83.721,61
1010021420	RIVARONE	AL	20.985,18
1010021430	ROCCAFORTE LIGURE	AL	15.551,43
1010021440	ROCCA GRIMALDA	AL	69.853,77
1010021450	ROCCHETTA LIGURE	AL	16.483,19
1010021460	ROSIGNANO MONFERRATO	AL	104.059,14
1010021470	SALA MONFERRATO	AL	29.081,93
1010021480	SALE	AL	260.626,53
1010021490	SAN CRISTOFORO	AL	29.809,75
1010021500	SAN GIORGIO MONFERRATO	AL	62.327,78
1010021510	SAN SALVATORE MONFERRATO	AL	212.328,93
1010021520	SAN SEBASTIANO CURONE	AL	43.004,20
1010021530	SANT'AGATA FOSSILI	AL	20.698,56
1010021540	SARDIGLIANO	AL	24.824,83
1010021550	SAREZZANO	AL	43.219,60
1010021560	SERRALUNGA DI CREA	AL	37.794,90
1010021570	SERRAVALLE SCRIVIA	AL	412.798,12
1010021580	SEZZADIO	AL	81.820,34
1010021590	SILVANO D'ORBA	AL	96.514,84
1010021600	SOLERO	AL	94.063,13
1010021610	SOLONGHELLO	AL	14.649,68
1010021620	SPIGNO MONFERRATO	AL	64.553,78
1010021630	SPINETO SCRIVIA	AL	19.063,18
1010021640	STAZZANO	AL	85.647,52
1010021650	STREVI	AL	109.609,60
1010021660	TAGLIOLO MONFERRATO	AL	103.212,91
1010021670	TASSAROLO	AL	31.675,54
1010021680	TERRUGGIA	AL	42.334,63
1010021690	TERZO	AL	36.108,08
1010021700	TICINETO	AL	72.637,37
1010021710	TORTONA	AL	1.628.246,24
1010021720	TREVILLE	AL	19.518,61
1010021730	TRISOBBIO	AL	47.658,87
1010021740	VALENZA	AL	1.455.733,57
1010021750	VALMACCA	AL	47.713,62
1010021760	VIGNALE MONFERRATO	AL	103.584,76
1010021770	VIGNOLE BORBERA	AL	102.499,79
1010021780	VIGUZZOLO	AL	144.802,62
1010021790	VILLADEATI	AL	35.269,37
1010021800	VILLALVERNIA	AL	38.306,37







COD. ENTE	COMUNE	PROV.	Quota I.M.U. per alimentare FSC 2021 - art. 2, comma 2, D.P.C.M.
1010021810	VILLAMIROGLIO	AL	17.039,07
1010021820	VILLANOVA MONFERRATO	AL	102.108,46
1010021830	VILLAROMAGNANO	AL	26.699,51
1010021840	VISONE	AL	69.044,48
1010021850	VOLPEDO	AL	71.869,44
1010021860	VOLPEGLINO	AL	17.796,30
1010021870	VOLTAGGIO	AL	93.521,02
1010070010	AGLIANO TERME	AT	90.605,17
1010070020	ALBUGNANO	AT	22.889,87
1010070030	ANTIGNANO	AT	45.597,57
1010070040	ARAMENGO	AT	24.587,02
1010070050	ASTI	AT	3.063.580,50
1010070060	AZZANO D'ASTI	AT	16.159,34
1010070070	BALDICHIERI D'ASTI	AT	34.762,30
1010070080	BELVEGLIO	AT	21.333,15
1010070090	BERZANO DI SAN PIETRO	AT	15.761,78
1010070100	BRUNO	AT	18.226,77
1010070110	BUBBIO	AT	31.749,27
1010070120	BUTTIGLIERA D'ASTI	AT	77.474,94
1010070130	CALAMANDRANA	AT	108.900,40
1010070140	CALLIANO	AT	69.732,82
1010070150	CALOSSO	AT	82.535,80
1010070160	CAMERANO CASASCO	AT	16.042,57
1010070170	CANELLI	AT	491.104,33
1010070180	CANTARANA	AT	23.343,35
1010070190	CAPRIGLIO	AT	8.340,62
1010070200	CASORZO	AT	39.397,22
1010070210	CASSINASCO	AT	17.934,37
1010070220	CASTAGNOLE DELLE LANZE	AT	158.197,67
1010070230	CASTAGNOLE MONFERRATO	AT	52.100,22
1010070240	CASTEL BOGLIONE	AT	22.193,08
1010070250	CASTELL'ALFERO	AT	80.559,57
1010070260	CASTELLERO	AT	6.589,45
1010070270	CASTELLETTO MOLINA	AT	10.111,06
1010070280	CASTELLO DI ANNONE	AT	67.045,36
1010070290	CASTELNUOVO BELBO	AT	25.550,98
1010070300	CASTELNUOVO CALCEA	AT	40.580,93
1010070310	CASTELNUOVO DON BOSCO	AT	100.503,39
1010070320	CASTEL ROCCHERO	AT	20.497,16
1010070330	CELLARENGO	AT	24.776,17
1010070340	CELLE ENOMONDO	AT	20.699,89
1010070350	CERRETO D'ASTI	AT	6.667,15
1010070360	CERRO TANARO	AT	25.947,32
1010070370	CESSOLE	AT	15.787,15
1010070380	CHIUSANO D'ASTI	AT	8.945,85
1010070390	CINAGLIO	AT	9.338,45
1010070400	CISTERNA D'ASTI	AT	38.753,50
1010070410	COAZZOLO	AT	17.071,28
1010070420	COCCONATO	AT	52.594,06
1010070440	CORSIONE	AT	7.241,49
1010070450	CORTANDONE	AT	7.499,83
1010070460	CORTANZE	AT	8.720,40
1010070470	CORTAZZONE	AT	19.699,05
1010070480	CORTIGLIONE	AT	16.078,67
1010070490	COSSOMBRATO	AT	15.614,43
1010070500	COSTIGLIOLE D'ASTI	AT	297.941,71
1010070510	CUNICO	AT	12.706,29
1010070520	DUSINO SAN MICHELE	AT	42.175,06
1010070530	FERRERE	AT	51.874,60
1010070540	FONTANILE	AT	30.559,92
1010070550	FRINCO	AT	28.861,93
1010070560	GRANA	AT	28.312,90
1010070570	GRAZZANO BADOGLIO	AT	39.725,17




COD. ENTE	COMUNE	PROV.	Quota I.M.U. per alimentare FSC 2021 - art. 2, comma 2, D.P.C.M.
1010070580	INCISA SCAPACCINO	AT	92.080,35
1010070590	ISOLA D'ASTI	AT	85.821,54
1010070600	LOAZZOLO	AT	10.033,38
1010070610	MARANZANA	AT	17.512,71
1010070620	MARETTO	AT	10.848,72
1010070630	MOASCA	AT	21.173,47
1010070640	MOMBALDONE	AT	9.831,35
1010070650	MOMBARUZZO	AT	78.056,51
1010070660	MOMBERCELLI	AT	102.344,39
1010070670	MONALE	AT	25.115,72
1010070680	MONASTERO BORMIDA	AT	47.462,35
1010070690	MONCALVO	AT	147.284,00
1010070700	MONCUCCO TORINESE	AT	28.373,43
1010070710	MONGARDINO	AT	34.230,67
1010070720	MONTABONE	AT	10.629,96
1010070730	MONTAFIA	AT	37.654,06
1010070740	MONTALDO SCARAMPI	AT	28.618,78
1010070750	MONTECHIARO D'ASTI	AT	46.255,64
1010070760	MONTEGROSSO D'ASTI	AT	110.783,39
1010070770	MONTEMAGNO	AT	60.062,45
1010070781	MONTIGLIO MONFERRATO	AT	78.247,33
1010070790	MORANSENGO	AT	6.569,47
1010070800	NIZZA MONFERRATO	AT	435.702,30
1010070810	OLMO GENTILE	AT	3.715,29
1010070820	PASSERANO MARMORITO	AT	22.799,36
1010070830	PENANGO	AT	36.991,71
1010070840	PIEA	AT	15.713,36
1010070850	PINO D'ASTI	AT	9.076,45
1010070860	PIOVA' MASSAIA	AT	19.414,58
1010070870	PORTACOMARO	AT	67.281,40
1010070880	QUARANTI	AT	10.120,87
1010070890	REFRANCORE	AT	63.185,64
1010070900	REVIGLIASCO D'ASTI	AT	30.957,07
1010070910	ROATTO	AT	10.210,22
1010070920	ROBELLA	AT	17.114,88
1010070930	ROCCA D'ARAZZO	AT	33.315,84
1010070940	ROCCAVERANO	AT	20.024,95
1010070950	ROCCHETTA PALAFAEA	AT	7.573,98
1010070960	ROCCHETTA TANARO	AT	65.871,99
1010070970	SAN DAMIANO D'ASTI	AT	308.262,35
1010070980	SAN GIORGIO SCARAMPI	AT	3.661,54
1010070990	SAN MARTINO ALFIERI	AT	37.768,25
1010071000	SAN MARZANO OLIVETO	AT	48.939,78
1010071010	SAN PAOLO SOLBRITO	AT	29.568,75
1010071030	SCURZOLENZO	AT	33.176,64
1010071040	SEROLE	AT	4.611,07
1010071050	SESSAME	AT	8.660,95
1010071060	SETTIME	AT	24.041,35
1010071070	SOGLIO	AT	8.613,38
1010071080	TIGLIOLE	AT	48.825,62
1010071090	TONCO	AT	42.908,69
1010071100	TONENGO	AT	7.287,45
1010071110	VAGLIO SERRA	AT	17.299,42
1010071120	VALFENERA	AT	85.158,42
1010071130	VESIME	AT	28.233,21
1010071140	VIALE	AT	9.085,85
1010071150	VIARIGI	AT	35.642,06
1010071160	VIGLIANO D'ASTI	AT	34.441,17
1010071170	VILLAFRANCA D'ASTI	AT	76.070,35
1010071180	VILLANOVA D'ASTI	AT	219.954,34
1010071190	VILLA SAN SECONDO	AT	16.293,90
1010071200	VINCHIO	AT	34.631,37
1010270010	ACCEGLIO	CN	23.874,70



COD. ENTE	COMUNE	PROV.	Quota I.M.U. per alimentare FSC 2021 - art. 2, comma 2, D.P.C.M.
1010270020	AISONE	CN	13.405,46
1010270030	ALBA	CN	1.848.144,97
1010270040	ALBARETTO DELLA TORRE	CN	5.659,87
1010270050	ALTO	CN	6.452,40
1010270060	ARGENTERA	CN	54.271,31
1010270070	ARGUELLO	CN	6.178,49
1010270080	BAGNASCO	CN	41.262,04
1010270090	BAGNOLO PIEMONTE	CN	272.837,00
1010270100	BALDISSERO D'ALBA	CN	32.035,28
1010270110	BARBARESCO	CN	44.718,70
1010270120	BARGE	CN	338.669,07
1010270130	BAROLO	CN	48.438,64
1010270140	BASTIA MONDOVI'	CN	21.667,37
1010270150	BATTIFOLLO	CN	10.141,58
1010270160	BEINETTE	CN	130.016,13
1010270170	BELLINO	CN	5.221,22
1010270180	BELVEDERE LANGHE	CN	11.300,66
1010270190	BENE VAGIENNA	CN	188.127,51
1010270200	BENEVELLO	CN	11.575,35
1010270210	BERGOLO	CN	3.560,06
1010270220	BERNEZZO	CN	98.846,69
1010270230	BONVICINO	CN	5.752,86
1010270240	BORGOMALE	CN	9.615,63
1010270250	BORGO SAN DALMAZZO	CN	602.627,01
1010270260	BOSIA	CN	6.495,66
1010270270	BOSSOLASCO	CN	52.399,30
1010270280	BOVES	CN	393.277,54
1010270290	BRA	CN	1.561.897,35
1010270300	BRIAGLIA	CN	10.350,42
1010270310	BRIGA ALTA	CN	8.609,04
1010270320	BRONDELLO	CN	7.715,69
1010270330	BROSSASCO	CN	49.152,54
1010270340	BUSCA	CN	414.435,23
1010270350	CAMERANA	CN	11.059,11
1010270370	CANALE	CN	287.969,54
1010270380	CANOSIO	CN	4.193,37
1010270390	CAPRAUNA	CN	6.321,70
1010270400	CARAGLIO	CN	373.735,71
1010270410	CARAMAGNA PIEMONTE	CN	125.320,28
1010270420	CARDE'	CN	51.443,26
1010270430	CARRU'	CN	257.172,79
1010270440	CARTIGNANO	CN	6.887,73
1010270450	CASALGRASSO	CN	76.270,39
1010270460	CASTAGNITO	CN	85.944,61
1010270470	CASTELDEFINO	CN	28.631,66
1010270490	CASTELLETTO STURA	CN	66.876,55
1010270500	CASTELLETTO UZZONE	CN	7.641,35
1010270510	CASTELLINALDO D'ALBA	CN	42.678,09
1010270520	CASTELLINO TANARO	CN	11.444,20
1010270530	CASTELMAGNO	CN	6.521,32
1010270540	CASTELNUOVO DI CEVA	CN	4.732,19
1010270550	CASTIGLIONE FALLETTO	CN	47.793,90
1010270560	CASTIGLIONE TINELLA	CN	25.358,74
1010270570	CASTINO	CN	17.654,00
1010270580	CAVALLERLEONE	CN	49.183,75
1010270590	CAVALLERMAGGIORE	CN	313.082,80
1010270600	CELLE DI MACRA	CN	4.050,63
1010270610	CENTALLO	CN	352.152,72
1010270620	CERESOLE ALBA	CN	88.719,61
1010270630	CERRETTO DELLE LANGHE	CN	10.331,28
1010270640	CERVASCA	CN	151.124,09
1010270650	CERVERE	CN	98.046,37
1010270660	CEVA	CN	317.840,89




COD. ENTE	COMUNE	PROV.	Quota I.M.U. per alimentare FSC 2021 - art. 2, comma 2, D.P.C.M.
1010270670	CHERASCO	CN	530.839,22
1010270680	CHIUSA DI PESIO	CN	173.318,46
1010270690	CIGLIE'	CN	6.353,19
1010270700	CISSONE	CN	4.686,03
1010270710	CLAVESANA	CN	32.478,22
1010270720	CORNELIANO D'ALBA	CN	84.605,33
1010270730	CORTEMILIA	CN	152.145,25
1010270740	COSSANO BELBO	CN	34.953,64
1010270750	COSTIGLIOLE SALUZZO	CN	129.147,48
1010270760	CRAVANZANA	CN	14.003,19
1010270770	CRISOLO	CN	48.116,55
1010270780	CUNEO	CN	3.005.201,40
1010270790	DEMONTE	CN	118.490,18
1010270800	DIANO D'ALBA	CN	136.152,88
1010270810	DOGLIANI	CN	280.925,11
1010270820	DRONERO	CN	207.565,97
1010270830	ELVA	CN	1.853,32
1010270840	ENTRACQUE	CN	146.543,98
1010270850	ENVIE	CN	67.537,30
1010270860	FARIGLIANO	CN	69.063,72
1010270870	FAULE	CN	22.886,54
1010270880	FEISOGLIO	CN	14.379,03
1010270890	FOSSANO	CN	1.418.692,31
1010270900	FRABOSA SOPRANA	CN	91.378,05
1010270910	FRABOSA SOTTANA	CN	503.211,49
1010270920	FRASSINO	CN	30.724,44
1010270930	GAIOLA	CN	19.625,32
1010270940	GAMBASCA	CN	9.398,00
1010270950	GARESSIO	CN	219.996,51
1010270960	GENOLA	CN	134.687,26
1010270970	GORZEGNO	CN	9.913,60
1010270980	GOTTASECCA	CN	5.535,95
1010270990	GOVONE	CN	114.562,47
1010271000	GRINZANE CAVOUR	CN	107.380,44
1010271010	GUARENE	CN	153.990,50
1010271020	IGLIANO	CN	447,11
1010271030	ISASCA	CN	3.148,81
1010271040	LAGNASCO	CN	161.427,64
1010271050	LA MORRA	CN	161.670,09
1010271060	LEQUIO BERRIA	CN	14.246,25
1010271070	LEQUIO TANARO	CN	36.209,34
1010271080	LESEGNO	CN	29.526,55
1010271090	LEVICE	CN	8.601,20
1010271100	LIMONE PIEMONTE	CN	1.168.063,33
1010271110	LISIO	CN	10.887,23
1010271120	MACRA	CN	3.544,01
1010271130	MAGLIANO ALFIERI	CN	73.043,12
1010271140	MAGLIANO ALPI	CN	81.332,58
1010271150	MANGO	CN	42.832,20
1010271160	MANTA	CN	159.140,13
1010271170	MARENE	CN	165.810,68
1010271180	MARGARITA	CN	58.522,30
1010271190	MARMORA	CN	7.429,06
1010271200	MARSAGLIA	CN	9.026,02
1010271210	MARTINIANA PO	CN	18.423,51
1010271220	MELLE	CN	15.611,88
1010271230	MOIOLA	CN	9.842,40
1010271240	MOMBARCARO	CN	15.013,47
1010271250	MOMBASIGLIO	CN	18.591,05
1010271260	MONASTERO DI VASCO	CN	36.279,58
1010271270	MONASTEROLO CASOTTO	CN	18.149,58
1010271280	MONASTEROLO DI SAVIGLIANO	CN	70.363,57
1010271290	MONCHIERO	CN	24.690,72







COD. ENTE	COMUNE	PROV.	Quota I.M.U. per alimentare FSC 2021 - art. 2, comma 2, D.P.C.M.
1010271300	MONDOVI'	CN	1.439.501,97
1010271310	MONESIGLIO	CN	32.702,68
1010271320	MONFORTE D'ALBA	CN	122.321,93
1010271330	MONTA'	CN	170.394,23
1010271340	MONTALDO DI MONDOVI'	CN	112.118,38
1010271350	MONTALDO ROERO	CN	25.892,32
1010271360	MONTANERA	CN	39.759,37
1010271370	MONTELUPO ALBESE	CN	17.292,78
1010271380	MONTEMALE DI CUNEO	CN	6.918,61
1010271390	MONTEROSSO GRANA	CN	29.024,57
1010271400	MONTEU ROERO	CN	39.535,74
1010271410	MONTEZEMOLO	CN	15.093,27
1010271420	MONTICELLO D'ALBA	CN	96.836,16
1010271430	MORETTA	CN	154.199,41
1010271440	MOROZZO	CN	92.388,91
1010271450	MURAZZANO	CN	39.622,04
1010271460	MURELLO	CN	57.356,70
1010271470	NARZOLE	CN	165.111,74
1010271480	NEIVE	CN	162.239,15
1010271490	NEVIGLIE	CN	8.770,92
1010271500	NIELLA BELBO	CN	14.424,51
1010271510	NIELLA TANARO	CN	35.591,14
1010271520	NOVELLO	CN	53.324,25
1010271530	NUCETTO	CN	17.821,28
1010271540	ONCINO	CN	6.015,04
1010271550	ORMEA	CN	163.310,80
1010271560	OSTANA	CN	7.462,23
1010271570	PAESANA	CN	156.795,39
1010271580	PAGNO	CN	15.127,28
1010271590	PAMPARATO	CN	62.669,96
1010271600	PAROLDO	CN	7.906,50
1010271610	PERLETTO	CN	10.678,00
1010271620	PERLO	CN	6.108,87
1010271630	PEVERAGNO	CN	271.416,34
1010271640	PEZZOLO VALLE UZZONE	CN	10.953,84
1010271650	PIANFEI	CN	92.705,20
1010271660	PIASCO	CN	82.001,20
1010271670	PIETRAPORZIO	CN	12.616,24
1010271680	PIOBESI D'ALBA	CN	57.241,48
1010271690	PIOZZO	CN	48.227,19
1010271700	POCAPAGLIA	CN	91.720,91
1010271710	POLONGHERA	CN	51.626,31
1010271720	PONTECHIANALE	CN	73.943,76
1010271730	PRADLEVES	CN	28.674,29
1010271740	PRAZZO	CN	22.316,04
1010271750	PRIERO	CN	19.757,47
1010271760	PRIOCCA	CN	77.735,56
1010271770	PRIOLA	CN	24.194,33
1010271780	PRUNETTO	CN	11.852,15
1010271790	RACCONIGI	CN	443.882,67
1010271800	REVELLO	CN	286.851,12
1010271810	RIFREDDO	CN	29.729,30
1010271820	RITTANA	CN	5.693,41
1010271830	ROASCHIA	CN	9.152,35
1010271840	ROASCIO	CN	3.973,34
1010271850	ROBILANTE	CN	83.942,19
1010271860	ROBURENT	CN	230.754,82
1010271870	ROCCABRUNA	CN	61.732,12
1010271880	ROCCA CIGLIE'	CN	9.819,16
1010271890	ROCCA DE' BALDI	CN	70.166,35
1010271900	ROCCAFORTE MONDOVI'	CN	157.227,72
1010271910	ROCCASPARVERA	CN	14.432,38
1010271920	ROCCAIONE	CN	84.425,94




COD. ENTE	COMUNE	PROV.	Quota I.M.U. per alimentare FSC 2021 - art. 2, comma 2, D.P.C.M.
1010271930	ROCCHETTA BELBO	CN	5.058,68
1010271940	RODDI	CN	75.129,51
1010271950	RODDINO	CN	13.041,19
1010271960	RODELLO	CN	25.510,35
1010271970	ROSSANA	CN	29.163,03
1010271980	RUFFIA	CN	22.317,47
1010271990	SALE DELLE LANGHE	CN	19.381,69
1010272000	SALE SAN GIOVANNI	CN	8.456,67
1010272010	SALICETO	CN	37.823,71
1010272020	SALMOUR	CN	26.236,94
1010272030	SALUZZO	CN	1.227.211,47
1010272040	SAMBUCO	CN	6.076,02
1010272050	SAMPEYRE	CN	234.441,91
1010272060	SAN BENEDETTO BELBO	CN	8.302,41
1010272070	SAN DAMIANO MACRA	CN	21.965,64
1010272080	SANFRE'	CN	89.748,70
1010272090	SANFRONT	CN	77.283,97
1010272100	SAN MICHELE MONDOVI'	CN	61.931,25
1010272110	SANT'ALBANO STURA	CN	105.762,30
1010272120	SANTA VITTORIA D'ALBA	CN	88.882,14
1010272130	SANTO STEFANO BELBO	CN	222.052,63
1010272140	SANTO STEFANO ROERO	CN	31.773,01
1010272150	SAVIGLIANO	CN	1.317.167,09
1010272160	SCAGNELLO	CN	6.492,59
1010272170	SCARNAFIGI	CN	149.833,50
1010272180	SERRALUNGA D'ALBA	CN	45.873,26
1010272190	SERRAVALLE LANGHE	CN	13.126,73
1010272200	SINIO	CN	12.228,69
1010272210	SOMANO	CN	12.099,29
1010272220	SOMMARIVA DEL BOSCO	CN	303.296,39
1010272230	SOMMARIVA PERNO	CN	80.437,85
1010272240	STROPPO	CN	8.736,12
1010272250	TARANTASCA	CN	92.392,89
1010272260	TORRE BORMIDA	CN	8.216,56
1010272270	TORRE MONDOVI'	CN	18.136,66
1010272280	TORRE SAN GIORGIO	CN	41.142,89
1010272290	TORRESINA	CN	3.757,84
1010272291	TREISO	CN	40.771,09
1010272300	TREZZO TINELLA	CN	8.465,69
1010272310	TRINITA'	CN	99.938,61
1010272320	VALDIERI	CN	99.428,31
1010272330	VALGRANA	CN	27.566,84
1010272340	VALLORiate	CN	7.435,69
1010272360	VENASCA	CN	54.390,83
1010272370	VERDUNO	CN	35.895,33
1010272380	VERNANTE	CN	119.201,40
1010272390	VERZUOLO	CN	330.952,53
1010272400	VEZZA D'ALBA	CN	90.325,10
1010272410	VICOFORTE	CN	144.094,67
1010272420	VIGNOLO	CN	73.659,47
1010272430	VILLAFALLETTO	CN	167.005,83
1010272440	VILLANOVA MONDOVI'	CN	187.359,47
1010272450	VILLANOVA SOLARO	CN	44.913,43
1010272460	VILLAR SAN COSTANZO	CN	43.961,05
1010272470	VINADIO	CN	41.722,22
1010272480	VIOLA	CN	108.180,64
1010272490	VOTTIGNASCO	CN	18.359,17
1010520010	AGRATE CONTURBIA	NO	84.225,00
1010520020	AMENO	NO	80.748,72
1010520060	ARMENO	NO	127.895,59
1010520070	ARONA	NO	963.906,44
1010520110	BARENGO	NO	50.477,50
1010520150	BELLINZAGO NOVARESE	NO	325.727,91



COD. ENTE	COMUNE	PROV.	Quota I.M.U. per alimentare FSC 2021 - art. 2, comma 2, D.P.C.M.
1010520170	BIANDRATE	NO	106.091,79
1010520180	BOCA	NO	54.392,69
1010520200	BOGOGNO	NO	110.516,90
1010520210	BOLZANO NOVARESE	NO	42.851,80
1010520220	BORGOLAVEZZARO	NO	110.812,53
1010520230	BORGOMANERO	NO	1.339.891,87
1010520240	BORGO TICINO	NO	166.286,25
1010520250	BRIGA NOVARESE	NO	120.351,08
1010520260	BRIONA	NO	83.518,40
1010520290	CALTIGNAGA	NO	147.040,68
1010520310	CAMERI	NO	390.757,80
1010520350	CARPIGNANO SESIA	NO	123.710,13
1010520360	CASALBELTRAME	NO	69.792,75
1010520380	CASALEGGIO NOVARA	NO	53.837,81
1010520390	CASALINO	NO	190.858,48
1010520400	CASALVOLONE	NO	66.943,48
1010520410	CASTELLAZZO NOVARESE	NO	39.011,99
1010520420	CASTELLETTO SOPRA TICINO	NO	446.560,48
1010520430	CAVAGLIETTO	NO	18.214,54
1010520440	CAVAGLIO D'AGOGNA	NO	44.807,62
1010520460	CAVALLIRIO	NO	54.971,36
1010520480	CERANO	NO	265.366,53
1010520491	COLAZZA	NO	62.312,72
1010520500	COMIGNAGO	NO	42.802,99
1010520530	CRESSA	NO	75.461,40
1010520560	CUREGGIO	NO	106.596,74
1010520580	DIVIGNANO	NO	41.671,70
1010520600	DORMELLETO	NO	168.717,97
1010520630	FARA NOVARESE	NO	92.010,27
1010520640	FONTANETO D'AGOGNA	NO	124.455,61
1010520660	GALLIATE	NO	560.169,37
1010520670	GARBAGNA NOVARESE	NO	66.542,42
1010520680	GARGALLO	NO	68.748,48
1010520695	GATTICO-VERUNO	NO	218.997,32
1010520700	GHEMME	NO	172.514,86
1010520730	GOZZANO	NO	261.256,04
1010520740	GRANOZZO CON MONTICELLO	NO	90.832,12
1010520760	GRIGNASCO	NO	188.093,06
1010520790	INVORIO	NO	158.825,17
1010520800	LANDIONA	NO	27.932,77
1010520810	LESA	NO	292.526,53
1010520840	MAGGIORA	NO	85.633,36
1010520851	MANDELLO VITTA	NO	21.058,04
1010520860	MARANO TICINO	NO	56.797,49
1010520880	MASSINO VISCONTI	NO	132.579,85
1010520890	MEINA	NO	200.622,05
1010520910	MEZZOMERICO	NO	30.752,22
1010520920	MIASINO	NO	71.428,05
1010520940	MOMO	NO	142.028,77
1010520970	NEBBIUNO	NO	183.108,93
1010520980	NIBBIOLA	NO	60.580,29
1010521000	NOVARA	NO	4.480.840,95
1010521020	OLEGGIO	NO	539.324,22
1010521030	OLEGGIO CASTELLO	NO	76.374,53
1010521060	ORTA SAN GIULIO	NO	147.477,05
1010521080	PARUZZARO	NO	104.633,19
1010521090	PELLA	NO	80.434,03
1010521100	PETTENASCO	NO	90.642,36
1010521130	PISANO	NO	55.486,79
1010521140	POGNO	NO	68.695,92
1010521150	POMBIA	NO	67.553,60
1010521160	PRATO SESIA	NO	82.947,31
1010521230	RECETTO	NO	50.833,71




COD. ENTE	COMUNE	PROV.	Quota I.M.U. per alimentare FSC 2021 - art. 2, comma 2, D.P.C.M.
1010521240	ROMAGNANO SESIA	NO	232.964,85
1010521250	ROMENTINO	NO	202.690,75
1010521270	SAN MAURIZIO D'OPAGLIO	NO	136.560,94
1010521280	SAN NAZZARO SESIA	NO	49.915,98
1010521290	SAN PIETRO MOSEZZO	NO	215.752,73
1010521310	SILLAVENGO	NO	36.895,11
1010521320	SIZZANO	NO	65.597,93
1010521330	SORISO	NO	49.309,16
1010521340	SOZZAGO	NO	67.589,52
1010521360	SUNO	NO	125.964,34
1010521370	TERDOBBIAE	NO	36.384,29
1010521390	TORNACO	NO	57.821,58
1010521420	TRECAE	NO	809.888,20
1010521460	VAPRIO D'AGOGNA	NO	46.960,71
1010521470	VARALLO POMBIA	NO	153.706,69
1010521510	VESPOLATE	NO	109.465,79
1010521520	VICOLUNGO	NO	61.598,46
1010521550	VINZAGLIO	NO	63.824,79
1010810010	AGLIE'	TO	137.517,31
1010810020	AIRASCA	TO	112.095,65
1010810030	ALA DI STURA	TO	104.452,96
1010810040	ALBIANO D'IVREA	TO	91.431,48
1010810060	ALMESE	TO	262.006,65
1010810070	ALPETTE	TO	44.199,77
1010810080	ALPIGNANO	TO	641.237,81
1010810090	ANDEZENO	TO	81.640,41
1010810100	ANDRATE	TO	54.731,48
1010810110	ANGROGNA	TO	25.134,02
1010810120	ARIGNANO	TO	49.951,10
1010810130	AVIGLIANA	TO	574.972,09
1010810140	AZEGLIO	TO	70.543,87
1010810150	BAIRO	TO	35.922,80
1010810160	BALANGERO	TO	144.320,99
1010810170	BALDISSERO CANAVESE	TO	20.659,37
1010810180	BALDISSERO TORINESE	TO	156.456,28
1010810190	BALME	TO	32.687,49
1010810200	BANCHETTE	TO	151.145,79
1010810210	BARBANIA	TO	59.529,35
1010810220	BARDONECCHIA	TO	1.619.688,15
1010810230	BARONE CANAVESE	TO	26.816,25
1010810240	BEINASCO	TO	659.114,92
1010810250	BIBIANA	TO	81.099,86
1010810260	BOBBIO PELLICE	TO	36.771,58
1010810270	BOLLENGO	TO	95.748,47
1010810280	BORGARO TORINESE	TO	343.558,91
1010810290	BORGIALLO	TO	29.005,56
1010810300	BORGOFRANCO D'IVREA	TO	153.890,42
1010810310	BORGOMASINO	TO	52.001,42
1010810320	BORGONE SUSA	TO	73.162,15
1010810330	BOSCONERO	TO	103.201,34
1010810340	BRANDIZZO	TO	279.410,12
1010810350	BRICHERASIO	TO	133.915,89
1010810360	BROSSO	TO	29.560,48
1010810370	BROZOLO	TO	21.649,92
1010810380	BRUINO	TO	280.058,67
1010810390	BRUSASCO	TO	78.057,70
1010810400	BRUZOLO	TO	42.821,35
1010810410	BURIASCO	TO	64.694,20
1010810420	BUROLO	TO	56.366,12
1010810430	BUSANO	TO	55.732,28
1010810440	BUSSOLENO	TO	257.597,63
1010810450	BUTTIGLIERA ALTA	TO	235.752,77
1010810460	CAFASSE	TO	164.537,83







COD. ENTE	COMUNE	PROV.	Quota I.M.U. per alimentare FSC 2021 - art. 2, comma 2, D.P.C.M.
1010810470	CALUSO	TO	346.843,01
1010810480	CAMBIANO	TO	232.858,69
1010810490	CAMPIGLIONE-FENILE	TO	57.504,92
1010810500	CANDIA CANAVESE	TO	56.836,77
1010810510	CANDIOLO	TO	163.242,77
1010810520	CANISCHIO	TO	19.618,57
1010810521	CANTALUPA	TO	93.915,51
1010810530	CANTOIRA	TO	126.390,26
1010810540	CAPRIE	TO	71.721,60
1010810550	CARAVINO	TO	47.588,24
1010810560	CAREMA	TO	32.226,08
1010810570	CARIGNANO	TO	455.977,41
1010810580	CARMAGNOLA	TO	1.196.349,19
1010810590	CASALBORGONE	TO	72.258,00
1010810600	CASCINETTE D'IVREA	TO	49.096,22
1010810610	CASELETTE	TO	135.664,18
1010810620	CASELLE TORINESE	TO	467.946,98
1010810630	CASTAGNETO PO	TO	83.307,63
1010810640	CASTAGNOLE PIEMONTE	TO	87.958,00
1010810650	CASTELLAMONTE	TO	406.047,48
1010810660	CASTELNUOVO NIGRA	TO	37.478,81
1010810670	CASTIGLIONE TORINESE	TO	288.392,70
1010810671	CAVAGNOLO	TO	96.788,56
1010810680	CAVOUR	TO	301.642,49
1010810690	CERCENASCO	TO	75.971,77
1010810700	CERES	TO	122.767,88
1010810710	CERESOLE REALE	TO	159.646,54
1010810720	CESANA TORINESE	TO	472.087,91
1010810730	CHIALAMBERTO	TO	91.643,82
1010810740	CHIANOCCHO	TO	58.937,93
1010810750	CHIAVERANO	TO	61.165,69
1010810760	CHIERI	TO	1.916.355,72
1010810770	CHIESANUOVA	TO	9.572,27
1010810780	CHIOMONTE	TO	165.021,50
1010810790	CHIUSA DI SAN MICHELE	TO	54.049,57
1010810800	CHIVASSO	TO	1.026.067,35
1010810810	CICONIO	TO	14.840,69
1010810820	CINTANO	TO	19.763,03
1010810830	CINZANO	TO	21.753,99
1010810840	CIRIE'	TO	1.024.823,49
1010810850	CLAVIERE	TO	80.460,74
1010810860	COASSOLO TORINESE	TO	94.596,21
1010810870	COAZZE	TO	207.954,49
1010810880	COLLEGNO	TO	1.938.789,10
1010810890	COLLERETTO CASTELNUOVO	TO	22.652,38
1010810900	COLLERETTO GIACOSA	TO	37.746,34
1010810910	CONDOVE	TO	201.164,40
1010810920	CORIO	TO	210.468,87
1010810930	COSSANO CANAVESE	TO	14.932,23
1010810940	CUCEGLIO	TO	40.086,07
1010810950	CUMIANA	TO	264.739,23
1010810960	CUORGNE'	TO	518.747,82
1010810970	DRUENTO	TO	334.487,18
1010810980	EXILLES	TO	39.231,70
1010810990	FAVRIA	TO	175.532,67
1010811000	FELETTO	TO	80.079,86
1010811010	FENESTRELLE	TO	123.149,45
1010811020	FIANO	TO	134.746,33
1010811030	FIORANO CANAVESE	TO	26.670,48
1010811040	FOGLIZZO	TO	93.075,88
1010811050	FORNO CANAVESE	TO	109.737,33
1010811060	FRASSINETTO	TO	35.741,79
1010811070	FRONT	TO	56.842,62




COD. ENTE	COMUNE	PROV.	Quota I.M.U. per alimentare FSC 2021 - art. 2, comma 2, D.P.C.M.
1010811080	FROSSASCO	TO	74.894,70
1010811090	GARZIGLIANA	TO	22.830,18
1010811100	GASSINO TORINESE	TO	461.488,62
1010811110	GERMAGNANO	TO	54.291,97
1010811120	GIAGLIONE	TO	46.528,39
1010811130	GIAVENO	TO	845.719,40
1010811140	GIVOLETTO	TO	104.734,08
1010811150	GRAVERE	TO	85.401,23
1010811160	GROSCAVALLO	TO	61.251,45
1010811170	GROSSO	TO	44.083,78
1010811180	GRUGLIASCO	TO	1.212.862,13
1010811190	INGRIA	TO	8.427,23
1010811200	INVERSO PINASCA	TO	21.502,24
1010811210	ISOLABELLA	TO	23.777,35
1010811220	ISSIGLIO	TO	17.917,07
1010811230	IVREA	TO	1.367.380,45
1010811240	LA CASSA	TO	45.433,58
1010811250	LA LOGGIA	TO	300.254,07
1010811260	LANZO TORINESE	TO	333.392,71
1010811270	LAURIANO	TO	58.203,21
1010811280	LEINI	TO	608.716,10
1010811290	LEMIE	TO	32.597,61
1010811300	LESSOLO	TO	72.537,78
1010811310	LEVONE	TO	22.226,26
1010811320	LOCANA	TO	204.899,29
1010811330	LOMBARDORE	TO	92.598,91
1010811340	LOMBRIASCO	TO	54.933,71
1010811350	LORANZE'	TO	44.884,57
1010811370	LUSERNA SAN GIOVANNI	TO	224.396,98
1010811380	LUSERNETTA	TO	18.521,26
1010811390	LUSIGLIE'	TO	22.908,66
1010811400	MACELLO	TO	64.681,17
1010811410	MAGLIONE	TO	15.032,16
1010811415	MAPPANO	TO	239.763,12
1010811420	MARENTINO	TO	45.110,38
1010811430	MASSELLO	TO	8.779,35
1010811440	MATHI	TO	141.564,12
1010811450	MATTIE	TO	45.461,62
1010811460	MAZZE'	TO	174.665,29
1010811470	MEANA DI SUSA	TO	64.537,93
1010811480	MERCENASCO	TO	51.721,04
1010811500	MEZZENILE	TO	81.326,79
1010811510	MOMBELLO DI TORINO	TO	15.083,87
1010811520	MOMPANTERO	TO	23.745,87
1010811530	MONASTERO DI LANZO	TO	58.647,35
1010811540	MONCALIERI	TO	2.995.278,36
1010811550	MONCENISIO	TO	8.866,28
1010811560	MONTALDO TORINESE	TO	26.602,49
1010811570	MONTALENGHE	TO	38.325,62
1010811580	MONTALTO DORA	TO	152.279,92
1010811590	MONTANARO	TO	186.403,26
1010811600	MONTEU DA PO	TO	36.749,74
1010811610	MORIONDO TORINESE	TO	38.011,99
1010811620	NICHELINO	TO	1.187.468,35
1010811630	NOASCA	TO	28.905,31
1010811640	NOLE	TO	223.848,76
1010811641	NOMAGLIO	TO	16.269,87
1010811650	NONE	TO	391.832,48
1010811660	NOVALESA	TO	25.074,25
1010811670	OGLIANICO	TO	53.960,17
1010811680	ORBASSANO	TO	1.011.315,85
1010811690	ORIO CANAVESE	TO	36.617,52
1010811700	OSASCO	TO	43.117,39



COD. ENTE	COMUNE	PROV.	Quota I.M.U. per alimentare FSC 2021 - art. 2, comma 2, D.P.C.M.
1010811710	OSASIO	TO	35.457,46
1010811711	OULX	TO	604.958,54
1010811720	OZEGNA	TO	47.587,38
1010811730	PALAZZO CANAVESE	TO	43.182,04
1010811740	PANCALIERI	TO	88.954,30
1010811750	PARELLA	TO	23.616,16
1010811760	PAVAROLO	TO	48.559,21
1010811770	PAVONE CANAVESE	TO	162.750,86
1010811790	PECETTO TORINESE	TO	298.756,04
1010811800	PEROSA ARGENTINA	TO	116.973,12
1010811810	PEROSA CANAVESE	TO	27.996,76
1010811820	PERRERO	TO	37.088,92
1010811830	PERTUSIO	TO	25.394,69
1010811840	PESSINETTO	TO	65.453,33
1010811850	PIANEZZA	TO	596.963,22
1010811860	PINASCA	TO	93.623,69
1010811870	PINEROLO	TO	2.054.654,94
1010811880	PINO TORINESE	TO	739.342,30
1010811890	PIOBESI TORINESE	TO	178.354,37
1010811900	PIOSSASCO	TO	631.242,37
1010811910	PISCINA	TO	120.409,36
1010811920	PIVERONE	TO	63.491,15
1010811930	POIRINO	TO	550.540,67
1010811931	POMARETTO	TO	37.189,51
1010811940	PONT-CANAVESE	TO	160.124,33
1010811950	PORTE	TO	28.412,15
1010811960	PRAGELATO	TO	320.625,28
1010811970	PRALI	TO	101.576,51
1010811980	PRALORMO	TO	109.876,63
1010811981	PRAMOLLO	TO	18.687,59
1010811982	PRAROSTINO	TO	30.878,54
1010811990	PRASCORSANO	TO	28.409,07
1010812000	PRATIGLIONE	TO	18.467,13
1010812010	QUAGLIUZZO	TO	10.989,58
1010812011	QUASSOLO	TO	13.988,90
1010812020	QUINGINETTO	TO	68.174,20
1010812030	REANO	TO	69.564,22
1010812040	RIBORDONE	TO	23.169,09
1010812050	RIVALBA	TO	45.662,60
1010812060	RIVALTA DI TORINO	TO	592.874,63
1010812070	RIVA PRESSO CHIERI	TO	233.202,70
1010812080	RIVARA	TO	86.073,73
1010812090	RIVAROLO CANAVESE	TO	686.135,12
1010812100	RIVAROSSA	TO	61.539,90
1010812110	RIVOLI	TO	2.543.329,87
1010812120	ROBASSOMERO	TO	146.729,36
1010812130	ROCCA CANAVESE	TO	95.304,48
1010812131	ROLETTO	TO	68.795,95
1010812140	ROMANO CANAVESE	TO	104.718,45
1010812150	RONCO CANAVESE	TO	57.458,91
1010812160	RONDISSONE	TO	75.943,64
1010812170	RORA'	TO	11.137,05
1010812190	ROSTA	TO	222.708,16
1010812191	ROURE	TO	71.854,34
1010812200	RUBIANA	TO	188.762,64
1010812210	RUEGLIO	TO	35.066,85
1010812230	SALASSA	TO	79.012,33
1010812231	SALBERTRAND	TO	61.757,08
1010812240	SALERANO CANAVESE	TO	18.988,40
1010812250	SALZA DI PINEROLO	TO	5.987,06
1010812260	SAMONE	TO	51.871,06
1010812270	SAN BENIGNO CANAVESE	TO	231.229,61
1010812280	SAN CARLO CANAVESE	TO	168.422,03




COD. ENTE	COMUNE	PROV.	Quota I.M.U. per alimentare FSC 2021 - art. 2, comma 2, D.P.C.M.
1010812290	SAN COLOMBANO BELMONTE	TO	14.370,01
1010812300	SAN DIDERO	TO	17.975,00
1010812310	SAN FRANCESCO AL CAMPO	TO	172.748,44
1010812311	SANGANO	TO	125.733,52
1010812320	SAN GERMANO CHISONE	TO	40.587,98
1010812330	SAN GILLIO	TO	101.721,33
1010812340	SAN GIORGIO CANAVESE	TO	139.281,40
1010812350	SAN GIORIO DI SUSÀ	TO	41.492,38
1010812360	SAN GIUSTO CANAVESE	TO	138.685,70
1010812370	SAN MARTINO CANAVESE	TO	36.719,45
1010812380	SAN MAURIZIO CANAVESE	TO	374.386,17
1010812390	SAN MAURO TORINESE	TO	633.283,18
1010812400	SAN PIETRO VAL LEMINA	TO	72.685,62
1010812410	SAN PONSÒ	TO	13.363,96
1010812420	SAN RAFFAELE CIMENA	TO	129.342,45
1010812430	SAN SEBASTIANO DA PO	TO	70.757,68
1010812440	SAN SECONDO DI PINEROLO	TO	111.861,79
1010812450	SANT'AMBROGIO DI TORINO	TO	129.162,88
1010812460	SANT'ANTONINO DI SUSÀ	TO	145.670,86
1010812470	SANTENA	TO	362.868,31
1010812480	SAUZE DI CESANA	TO	77.625,04
1010812490	SAUZE D'OULX	TO	768.105,65
1010812500	SCALENGHE	TO	158.658,38
1010812510	SCARMAGNO	TO	43.359,59
1010812520	SCIOLZE	TO	66.781,42
1010812530	SESTRIERE	TO	747.231,82
1010812540	SETTIMO ROTTARO	TO	22.580,70
1010812550	SETTIMO TORINESE	TO	1.226.774,61
1010812560	SETTIMO VITTORE	TO	64.468,69
1010812570	SPARONE	TO	65.304,53
1010812580	STRAMBINELLO	TO	8.352,69
1010812590	STRAMBINO	TO	249.213,70
1010812600	SUSÀ	TO	310.776,28
1010812610	TAVAGNASCO	TO	16.038,57
1010812620	TORINO	TO	60.068.253,74
1010812630	TORRAZZA PIEMONTE	TO	73.805,95
1010812631	TORRE CANAVESE	TO	30.600,65
1010812640	TORRE PELLICE	TO	184.702,52
1010812650	TRANA	TO	156.038,00
1010812680	TRAVERSELLA	TO	25.021,63
1010812681	TRAVES	TO	30.084,96
1010812690	TROFARELLO	TO	476.703,48
1010812710	USSEAUX	TO	33.857,16
1010812720	USSEGLIO	TO	37.595,22
1010812730	VAIE	TO	36.952,81
1010812735	VALCHIUSA	TO	79.052,47
1010812740	VAL DELLA TORRE	TO	195.072,52
1010812741	VALLO TORINESE	TO	23.092,44
1010812742	VALGIOIE	TO	56.909,90
1010812745	VAL DI CHY	TO	59.465,13
1010812750	VALPERGA	TO	130.754,82
1010812760	VALPRATO SOANA	TO	30.026,70
1010812761	VARISELLA	TO	28.280,37
1010812770	VAUDA CANAVESE	TO	63.377,34
1010812790	VENARIA	TO	856.036,45
1010812791	VENAUS	TO	38.218,72
1010812800	VEROLENGO	TO	159.144,46
1010812810	VERRUA SAVOIA	TO	62.116,53
1010812820	VESTIGNE'	TO	42.745,39
1010812830	VIALFRE'	TO	8.337,72
1010812850	VIDRACCO	TO	15.003,72
1010812860	VIGONE	TO	259.730,55
1010812870	VILLAFRANCA PIEMONTE	TO	216.277,92






COD. ENTE	COMUNE	PROV.	Quota I.M.U. per alimentare FSC 2021 - art. 2, comma 2, D.P.C.M.
1010812880	VILLANOVA CANAVESE	TO	38.552,75
1010812890	VILLARBASSE	TO	168.295,04
1010812891	VILLAR DORA	TO	105.360,60
1010812900	VILLAREGGIA	TO	40.752,29
1010812910	VILLAR FOCCHIARDO	TO	97.616,61
1010812920	VILLAR PELLICE	TO	36.442,08
1010812930	VILLAR PEROSA	TO	137.035,45
1010812940	VILLASTELLONE	TO	225.827,03
1010812950	VINOVO	TO	559.269,91
1010812960	VIRLE PIEMONTE	TO	66.751,54
1010812970	VISCHE	TO	73.387,79
1010812980	VISTRORIO	TO	18.183,88
1010812990	VIU'	TO	138.328,04
1010813000	VOLPIANO	TO	546.261,93
1010813010	VOLVERA	TO	242.776,59
1010880020	ALAGNA VALSEZIA	VC	265.234,37
1010880030	ALBANO VERCELLESE	VC	27.818,13
1010880040	ALICE CASTELLO	VC	115.477,73
1010880045	ALTO SERMENZA	VC	44.343,73
1010880060	ARBORIO	VC	74.043,87
1010880070	ASIGLIANO VERCELLESE	VC	129.015,84
1010880080	BALMUCCIA	VC	8.654,47
1010880090	BALOCCO	VC	38.722,09
1010880110	BIANZE'	VC	179.634,70
1010880140	BOCCIOLETO	VC	23.296,97
1010880150	BORGIO D'ALE	VC	188.614,24
1010880160	BORGOSERIA	VC	739.847,77
1010880170	BORGIO VERCELLI	VC	118.721,18
1010880210	BURONZO	VC	107.876,02
1010880250	CAMPERTOGNO	VC	71.221,87
1010880290	CARCOFORO	VC	14.137,99
1010880300	CARESANA	VC	86.761,21
1010880310	CARESANABLOT	VC	82.927,28
1010880320	CARISIO	VC	125.877,99
1010880330	CASANOVA ELVO	VC	42.872,54
1010880385	CELLIO CON BREIA	VC	77.067,01
1010880410	CERVATTO	VC	18.069,51
1010880420	CIGLIANO	VC	249.968,52
1010880430	CIVIASCO	VC	19.599,63
1010880450	COLLOBIANO	VC	21.241,78
1010880470	COSTANZANA	VC	112.984,34
1010880480	CRAVAGLIANA	VC	24.857,87
1010880490	CRESCENTINO	VC	378.454,41
1010880520	CROVA	VC	41.779,47
1010880540	DESANA	VC	91.645,43
1010880570	FOBELLO	VC	45.832,17
1010880580	FONTANETTO PO	VC	83.579,15
1010880590	FORMIGLIANA	VC	57.723,49
1010880610	GATTINARA	VC	410.271,87
1010880620	GHISLARENGO	VC	50.630,27
1010880650	GREGGIO	VC	25.806,64
1010880660	GUARDABOSONE	VC	16.594,35
1010880670	LAMPORO	VC	39.886,60
1010880680	LENTA	VC	53.287,59
1010880700	LIGNANA	VC	62.614,47
1010880710	LIVORNO FERRARIS	VC	320.717,34
1010880720	LOZZOLO	VC	34.519,16
1010880770	MOLLIA	VC	36.790,47
1010880780	MONCRIVELLO	VC	64.843,27
1010880810	MOTTA DE' CONTI	VC	43.516,51
1010880870	OLCENENGO	VC	66.297,22
1010880880	OLDENICO	VC	15.207,19
1010880890	PALAZZOLO VERCELLESE	VC	63.335,18




COD. ENTE	COMUNE	PROV.	Quota I.M.U. per alimentare FSC 2021 - art. 2, comma 2, D.P.C.M.
1010880900	PERTENGO	VC	43.840,32
1010880920	PEZZANA	VC	84.944,20
1010880950	PILA	VC	43.860,16
1010880960	PIODE	VC	55.473,23
1010881010	POSTUA	VC	27.660,46
1010881030	PRAROLO	VC	58.313,73
1010881060	QUARONA	VC	175.167,43
1010881070	QUINTO VERCELLESE	VC	58.982,78
1010881090	RASSA	VC	16.132,61
1010881120	RIMELLA	VC	13.824,52
1010881140	RIVE	VC	44.320,25
1010881150	ROASIO	VC	123.078,65
1010881170	RONSECCO	VC	107.285,75
1010881200	ROSSA	VC	16.581,66
1010881210	ROVAENDA	VC	102.085,75
1010881250	SALASCO	VC	33.309,09
1010881260	SALI VERCELLESE	VC	34.313,38
1010881270	SALUGGIA	VC	181.823,87
1010881300	SAN GERMANO VERCELLESE	VC	130.376,61
1010881301	SAN GIACOMO VERCELLESE	VC	30.907,62
1010881320	SANTHIA'	VC	467.537,99
1010881330	SCOPA	VC	74.786,22
1010881340	SCOPELLO	VC	263.319,74
1010881360	SERRAVALLE SESIA	VC	174.386,90
1010881410	STROPPIANA	VC	90.750,12
1010881450	TRICERRO	VC	48.771,58
1010881460	TRINO	VC	463.586,90
1010881480	TRONZANO VERCELLESE	VC	200.383,60
1010881500	VALDUGGIA	VC	136.750,00
1010881540	VARALLO	VC	448.829,16
1010881560	VERCELLI	VC	2.376.613,45
1010881610	VILLARBOIT	VC	70.084,41
1010881620	VILLATA	VC	65.142,91
1010881640	VOCCA	VC	10.756,32
1010960010	AILOCHE	BI	13.713,20
1010960020	ANDORNO MICCA	BI	140.146,93
1010960030	BENNA	BI	51.524,26
1010960040	BIELLA	BI	3.204.117,06
1010960050	BIOGLIO	BI	41.024,78
1010960060	BORRIANA	BI	26.353,82
1010960070	BRUSNENGO	BI	87.160,15
1010960080	CALLABIANA	BI	11.423,21
1010960090	CAMANDONA	BI	26.366,39
1010960100	CAMBURZANO	BI	37.168,20
1010960111	CAMPIGLIA CERVO	BI	83.255,95
1010960120	CANDELO	BI	247.722,09
1010960130	CAPRILE	BI	12.670,68
1010960140	CASAPINTA	BI	15.063,02
1010960150	CASTELLETTO CERVO	BI	44.755,19
1010960160	CAVAGLIA'	BI	173.694,28
1010960180	CERRIONE	BI	103.537,49
1010960190	COGGIOLA	BI	86.928,89
1010960200	COSSATO	BI	593.684,61
1010960210	CREVACUORE	BI	59.444,40
1010960230	CURINO	BI	21.527,90
1010960240	DONATO	BI	48.159,61
1010960250	DORZANO	BI	18.101,83
1010960260	GAGLIANICO	BI	167.357,12
1010960270	GIFFLENGA	BI	7.139,27
1010960280	GRAGLIA	BI	104.488,12
1010960291	LESSONA	BI	94.799,51
1010960300	MAGNANO	BI	31.738,15
1010960310	MASSAZZA	BI	48.444,55



COD. ENTE	COMUNE	PROV.	Quota I.M.U. per alimentare FSC 2021 - art. 2, comma 2, D.P.C.M.
1010960320	MASSERANO	BI	117.104,80
1010960330	MEZZANA MORTIGLIENGO	BI	27.604,87
1010960340	MIAGLIANO	BI	17.220,13
1010960350	MONGRANDO	BI	136.986,47
1010960370	MOTTALCIATA	BI	65.540,02
1010960380	MUZZANO	BI	37.531,59
1010960390	NETRO	BI	64.905,33
1010960400	OCCHIEPPO INFERIORE	BI	141.623,16
1010960410	OCCHIEPPO SUPERIORE	BI	98.557,56
1010960420	PETTINENGO	BI	56.372,52
1010960430	PIATTO	BI	23.084,27
1010960440	PIEDICAVALLO	BI	32.928,34
1010960460	POLLONE	BI	106.268,34
1010960470	PONDERANO	BI	133.975,23
1010960480	PORTULA	BI	42.985,45
1010960490	PRALUNGO	BI	97.692,10
1010960500	PRAY	BI	90.535,70
1010960515	QUAREGNA CERRETO	BI	85.716,47
1010960530	RONCO BIELLESE	BI	68.792,13
1010960540	ROPPOLO	BI	31.135,48
1010960550	ROSAZZA	BI	33.906,53
1010960560	SAGLIANO MICCA	BI	77.179,77
1010960570	SALA BIELLESE	BI	33.188,98
1010960580	SALUSSOLA	BI	137.352,37
1010960590	SANDIGLIANO	BI	113.275,15
1010960630	SORDEVOLO	BI	72.857,42
1010960640	SOSTEGNO	BI	32.215,71
1010960650	STRONA	BI	36.697,96
1010960660	TAVIGLIANO	BI	38.698,88
1010960670	TERNENGO	BI	8.504,06
1010960680	TOLLEGNO	BI	91.446,82
1010960690	TORRAZZO	BI	14.858,48
1010960710	VALDENGO	BI	117.582,09
1010960715	VALDILANA	BI	527.955,29
1010960720	VALLANZENGO	BI	7.600,19
1010960740	VALLE SAN NICOLAO	BI	34.868,60
1010960750	VEGLIO	BI	31.807,23
1010960760	VERRONE	BI	57.568,56
1010960770	VIGLIANO BIELLESE	BI	395.856,87
1010960780	VILLA DEL BOSCO	BI	14.003,86
1010960790	VILLANOVA BIELLESE	BI	20.664,28
1010960800	VIVERONE	BI	95.185,96
1010960810	ZIMONE	BI	13.398,52
1010960820	ZUBIENA	BI	43.584,27
1010960830	ZUMAGLIA	BI	35.334,04
1011020010	ANTRONA SCHIERANCO	VB	32.863,57
1011020020	ANZOLA D'OSSOLA	VB	16.540,74
1011020030	ARIZZANO	VB	84.968,93
1011020040	AROLA	VB	21.708,59
1011020050	AURANO	VB	20.283,03
1011020060	BACENO	VB	105.205,64
1011020070	BANNIO ANZINO	VB	42.244,33
1011020080	BAVENO	VB	408.417,57
1011020090	BEE	VB	65.493,34
1011020100	BELGIRATE	VB	82.336,88
1011020110	BEURA-CARDEZZA	VB	44.961,65
1011020120	BOGNANCO	VB	45.690,17
1011020125	BORGOMEZZAVALLE	VB	14.980,55
1011020130	BROVELLO-CARPUGNINO	VB	68.309,67
1011020140	CALASCA-CASTIGLIONE	VB	27.147,37
1011020150	CAMBIASCA	VB	64.169,99
1011020160	CANNERO RIVIERA	VB	135.387,22
1011020170	CANNOBIO	VB	351.927,42




COD. ENTE	COMUNE	PROV.	Quota I.M.U. per alimentare FSC 2021 - art. 2, comma 2, D.P.C.M.
1011020180	CAPREZZO	VB	15.135,04
1011020190	CASALE CORTE CERRO	VB	107.348,19
1011020210	CEPPO MORELLI	VB	33.598,34
1011020220	CESARA	VB	37.939,95
1011020230	COSSOGNO	VB	33.162,37
1011020240	CRAVEGGIA	VB	124.414,95
1011020250	CREVOLA D'OSSOLA	VB	199.584,20
1011020260	CRODO	VB	147.519,53
1011020280	DOMODOSSOLA	VB	835.554,00
1011020290	DRUOGNO	VB	95.938,82
1011020310	FORMAZZA	VB	45.700,93
1011020320	GERMAGNO	VB	9.153,42
1011020330	GHIFFA	VB	179.924,54
1011020340	GIGNESE	VB	253.199,59
1011020350	GRAVELLONA TOCE	VB	302.016,53
1011020360	GURRO	VB	22.956,83
1011020370	INTRAGNA	VB	11.622,48
1011020380	LOREGLIA	VB	8.780,53
1011020390	MACUGNAGA	VB	236.195,85
1011020400	MADONNA DEL SASSO	VB	46.482,38
1011020410	MALESCO	VB	129.763,76
1011020420	MASERA	VB	69.114,41
1011020430	MASSIOLA	VB	4.815,78
1011020440	MERGOZZO	VB	116.025,92
1011020450	MIAZZINA	VB	33.721,59
1011020460	MONTECRESTESE	VB	54.153,68
1011020470	MONTESCHENO	VB	19.037,82
1011020480	NONIO	VB	35.460,21
1011020490	OGGEBBIO	VB	119.160,95
1011020500	OMEGNA	VB	565.255,26
1011020510	ORNAVASSO	VB	144.796,88
1011020520	PALLANZENO	VB	28.906,74
1011020530	PIEDIMULERA	VB	63.771,22
1011020540	PIEVE VERGONTE	VB	62.887,99
1011020550	PREMENO	VB	121.676,11
1011020560	PREMIA	VB	49.947,31
1011020570	PREMOSELLO-CHIOVENDA	VB	84.746,81
1011020580	QUARNA SOPRA	VB	24.568,19
1011020590	QUARNA SOTTO	VB	33.172,98
1011020600	RE	VB	39.862,44
1011020610	SAN BERNARDINO VERBANO	VB	41.892,49
1011020620	SANTA MARIA MAGGIORE	VB	324.534,63
1011020640	STRESA	VB	738.886,41
1011020650	TOCENO	VB	72.369,29
1011020660	TRAREGO VIGGIONA	VB	81.636,16
1011020670	TRASQUERA	VB	18.773,17
1011020680	TRONTANO	VB	60.133,17
1011020685	VALLE CONNOBINA	VB	55.686,12
1011020690	VALSTRONA	VB	38.267,44
1011020700	VANZONE CON SAN CARLO	VB	35.289,69
1011020710	VARZO	VB	169.127,33
1011020720	VERBANIA	VB	1.584.869,11
1011020740	VIGNONE	VB	37.487,50
1011020750	VILLADOSSOLA	VB	238.930,53
1011020760	VILLETTE	VB	17.725,76
1011020770	VOGOGNA	VB	60.154,66
1030120010	ADRARA SAN MARTINO	BG	102.008,18
1030120020	ADRARA SAN ROCCO	BG	36.061,50
1030120030	ALBANO SANT'ALESSANDRO	BG	230.039,34
1030120040	ALBINO	BG	668.862,50
1030120041	ALGUA	BG	42.360,21
1030120050	ALME'	BG	239.896,54
1030120070	ALMENNO SAN BARTOLOMEO	BG	269.341,11







COD. ENTE	COMUNE	PROV.	Quota I.M.U. per alimentare FSC 2021 - art. 2, comma 2, D.P.C.M.
1030120080	ALMENNO SAN SALVATORE	BG	210.128,06
1030120090	ALZANO LOMBARDO	BG	396.895,50
1030120100	AMBIVERE	BG	71.197,23
1030120110	ANTEGNATE	BG	159.404,06
1030120120	ARCENE	BG	118.526,48
1030120130	ARDESIO	BG	168.447,08
1030120140	ARZAGO D'ADDA	BG	75.859,41
1030120150	AVERARA	BG	20.771,27
1030120160	AVIATICO	BG	156.758,33
1030120170	AZZANO SAN PAOLO	BG	309.622,63
1030120180	AZZONE	BG	16.693,16
1030120181	BAGNATICA	BG	150.783,78
1030120190	BARBATA	BG	45.228,57
1030120200	BARIANO	BG	127.907,08
1030120210	BARZANA	BG	74.047,47
1030120220	BEDULITA	BG	27.500,26
1030120230	BERBENNO	BG	120.723,13
1030120240	BERGAMO	BG	7.931.618,16
1030120250	BERZO SAN FERMO	BG	45.841,47
1030120251	BIANZANO	BG	57.806,96
1030120260	BLELLO	BG	6.050,34
1030120270	BOLGARE	BG	235.642,53
1030120280	BOLTIERE	BG	149.828,01
1030120290	BONATE SOPRA	BG	204.679,71
1030120300	BONATE SOTTO	BG	138.863,61
1030120310	BORGIO DI TERZO	BG	27.765,83
1030120320	BOSSICO	BG	68.148,36
1030120330	BOTTANUCO	BG	154.954,93
1030120331	BRACCA	BG	42.353,44
1030120350	BRANZI	BG	94.818,44
1030120360	BREMBATE	BG	190.800,97
1030120370	BREMBATE DI SOPRA	BG	237.646,58
1030120390	BRIGNANO GERA D'ADDA	BG	198.188,11
1030120400	BRUMANO	BG	20.142,44
1030120401	BRUSAPORTO	BG	164.506,13
1030120410	CALCINATE	BG	260.558,13
1030120420	CALCIO	BG	217.347,07
1030120440	CALUSCO D'ADDA	BG	328.855,67
1030120450	CALVENZANO	BG	143.481,51
1030120460	CAMERATA CORNELLO	BG	29.730,26
1030120470	CANONICA D'ADDA	BG	93.319,53
1030120480	CAPIZZONE	BG	36.159,75
1030120490	CAPRIATE SAN GERVASIO	BG	272.247,24
1030120500	CAPRINO BERGAMASCO	BG	103.043,67
1030120510	CARAVAGGIO	BG	686.976,02
1030120530	CAROBBIIO DEGLI ANGELI	BG	149.109,01
1030120540	CARONA	BG	91.436,71
1030120550	CARVICO	BG	149.648,70
1030120560	CASAZZA	BG	176.323,59
1030120570	CASIRATE D'ADDA	BG	152.327,67
1030120580	CASNIGO	BG	163.880,83
1030120590	CASSIGLIO	BG	9.014,76
1030120600	CASTELLI CALEPIO	BG	398.421,90
1030120610	CASTEL ROZZONE	BG	91.248,62
1030120620	CASTIONE DELLA PRESOLANA	BG	819.967,95
1030120630	CASTRO	BG	28.664,73
1030120640	CAVERNAGO	BG	87.538,23
1030120641	CAZZANO SANT'ANDREA	BG	75.688,05
1030120650	CENATE SOPRA	BG	107.398,22
1030120660	CENATE SOTTO	BG	120.158,46
1030120670	CENE	BG	155.094,34
1030120680	CERETE	BG	99.105,27
1030120690	CHIGNOLO D'ISOLA	BG	85.322,39




COD. ENTE	COMUNE	PROV.	Quota I.M.U. per alimentare FSC 2021 - art. 2, comma 2, D.P.C.M.
1030120700	CHIUDUNO	BG	211.119,19
1030120710	CISANO BERGAMASCO	BG	238.058,18
1030120720	CISERANO	BG	168.126,22
1030120730	CIVIDATE AL PIANO	BG	188.432,70
1030120740	CLUSONE	BG	631.271,54
1030120750	COLERE	BG	62.746,02
1030120760	COLOGNO AL SERIO	BG	373.005,57
1030120770	COLZATE	BG	88.146,03
1030120780	COMUN NUOVO	BG	171.789,25
1030120790	CORNA IMAGNA	BG	41.700,04
1030120791	CORNALBA	BG	59.153,11
1030120800	CORTENUOVA	BG	68.339,12
1030120810	COSTA DI MEZZATE	BG	103.358,60
1030120811	COSTA SERINA	BG	143.874,32
1030120820	COSTA VALLE IMAGNA	BG	50.694,14
1030120830	COSTA VOLPINO	BG	228.646,47
1030120840	COVO	BG	146.562,11
1030120850	CREDARO	BG	102.281,95
1030120860	CURNO	BG	374.360,87
1030120870	CUSIO	BG	27.476,18
1030120880	DALMINE	BG	649.003,61
1030120890	DOSSENA	BG	52.008,10
1030120900	ENDINE GAIANO	BG	200.101,03
1030120910	ENTRATICO	BG	53.100,41
1030120930	FARA GERA D'ADDA	BG	200.321,70
1030120940	FARA OLIVANA CON SOLA	BG	59.529,16
1030120941	FILAGO	BG	61.733,39
1030120950	FINO DEL MONTE	BG	81.853,59
1030120960	FIORANO AL SERIO	BG	79.069,86
1030120970	FONTANELLA	BG	192.734,26
1030120980	FONTENO	BG	51.259,19
1030120990	FOPPOLO	BG	132.280,01
1030121000	FORESTO SPARSO	BG	124.618,15
1030121010	FORNOVO SAN GIOVANNI	BG	84.801,35
1030121020	FUIPIANO VALLE IMAGNA	BG	39.693,65
1030121021	GANDELLINO	BG	78.467,37
1030121030	GANDINO	BG	322.379,60
1030121040	GANDOSSO	BG	53.430,70
1030121050	GAVERINA TERME	BG	34.241,20
1030121060	GAZZANIGA	BG	234.186,78
1030121080	GHISALBA	BG	206.664,59
1030121090	GORLAGO	BG	171.326,45
1030121100	GORLE	BG	238.033,12
1030121110	GORNO	BG	67.406,90
1030121120	GRASSOBBIO	BG	282.363,16
1030121130	GROMO	BG	171.341,48
1030121140	GRONE	BG	70.105,96
1030121150	GRUMELLO DEL MONTE	BG	378.108,19
1030121160	ISOLA DI FONDRA	BG	27.722,46
1030121170	ISSO	BG	62.704,78
1030121180	LALLIO	BG	139.341,86
1030121190	LEFFE	BG	341.247,02
1030121191	LENNA	BG	43.485,47
1030121200	LEVATE	BG	97.629,48
1030121210	LOCATELLO	BG	35.637,79
1030121220	LOVERE	BG	167.552,19
1030121230	LURANO	BG	89.460,51
1030121240	LUZZANA	BG	43.632,14
1030121250	MADONE	BG	137.612,54
1030121260	MAPELLO	BG	252.814,71
1030121280	MARTINENGO	BG	317.968,91
1030121281	MEDOLAGO	BG	86.649,59
1030121290	MEZZOLDO	BG	32.278,20




COD. ENTE	COMUNE	PROV.	Quota I.M.U. per alimentare FSC 2021 - art. 2, comma 2, D.P.C.M.
1030121300	MISANO DI GERA D'ADDA	BG	87.072,56
1030121301	MOIO DE' CALVI	BG	22.488,50
1030121310	MONASTEROLO DEL CASTELLO	BG	73.175,93
1030121311	MONTELLO	BG	116.542,14
1030121330	MORENGO	BG	98.286,94
1030121340	MORNICO AL SERIO	BG	99.901,48
1030121350	MOZZANICA	BG	135.179,21
1030121360	MOZZO	BG	292.368,51
1030121370	NEMBRO	BG	405.121,65
1030121390	OLMO AL BREMBO	BG	29.644,46
1030121400	OLTRE IL COLLE	BG	209.160,03
1030121401	OLTRESENDA ALTA	BG	18.529,09
1030121410	ONETA	BG	55.085,71
1030121411	ONORE	BG	152.358,27
1030121420	ORIO AL SERIO	BG	76.436,19
1030121430	ORNICA	BG	21.187,08
1030121440	OSIO SOPRA	BG	139.425,68
1030121450	OSIO SOTTO	BG	381.875,80
1030121460	PAGAZZANO	BG	99.420,27
1030121470	PALADINA	BG	121.976,85
1030121480	PALAZZAGO	BG	172.477,24
1030121490	PALOSCO	BG	219.754,59
1030121500	PARRE	BG	127.651,27
1030121510	PARZANICA	BG	52.539,63
1030121520	PEDRENGO	BG	211.957,34
1030121530	PEIA	BG	79.929,03
1030121540	PIANICO	BG	53.713,91
1030121541	PIAZZA BREMBANA	BG	98.789,90
1030121542	PIARIO	BG	37.495,63
1030121550	PIAZZATORRE	BG	155.911,55
1030121560	PIAZZOLO	BG	16.349,55
1030121570	POGNANO	BG	49.045,11
1030121571	PONTE NOSSA	BG	106.610,84
1030121580	PONTERANICA	BG	257.499,00
1030121590	PONTE SAN PIETRO	BG	408.978,36
1030121600	PONTIDA	BG	136.970,94
1030121610	PONTIROLO NUOVO	BG	209.926,30
1030121620	PRADALUNGA	BG	117.942,42
1030121630	PREDORE	BG	133.578,44
1030121640	PREMOLO	BG	46.901,63
1030121650	PRESEZZO	BG	171.654,24
1030121660	PUMENENGO	BG	55.255,98
1030121670	RANICA	BG	237.306,66
1030121680	RANZANICO	BG	110.787,31
1030121690	RIVA DI SOLTO	BG	60.784,80
1030121720	ROGNO	BG	131.347,02
1030121730	ROMANO DI LOMBARDIA	BG	711.705,24
1030121740	RONCOBELLO	BG	88.692,91
1030121750	RONCOLA	BG	82.856,22
1030121760	ROTA D'IMAGNA	BG	88.451,76
1030121770	ROVETTA	BG	287.646,75
1030121780	SAN GIOVANNI BIANCO	BG	160.153,91
1030121800	SAN PAOLO D'ARGON	BG	202.740,98
1030121810	SAN PELLEGRINO TERME	BG	158.976,22
1030121820	SANTA BRIGIDA	BG	58.043,88
1030121831	SANT'OMOBONO TERME	BG	213.786,28
1030121840	SARNICO	BG	294.036,71
1030121850	SCANZOROSCIATE	BG	333.870,36
1030121860	SCHILPARIO	BG	147.864,54
1030121870	SEDRINA	BG	80.511,26
1030121880	SELVINO	BG	500.254,50
1030121890	SERIATE	BG	881.169,67
1030121900	SERINA	BG	241.813,43



COD. ENTE	COMUNE	PROV.	Quota I.M.U. per alimentare FSC 2021 - art. 2, comma 2, D.P.C.M.
1030121910	SOLTO COLLINA	BG	145.503,15
1030121911	SOLZA	BG	55.863,25
1030121920	SONGAVAZZO	BG	90.212,09
1030121930	SORISOLE	BG	285.522,29
1030121940	SOTTO IL MONTE GIOVANNI XXIII	BG	175.606,33
1030121950	SOVERE	BG	145.477,12
1030121960	SPINONE AL LAGO	BG	59.538,14
1030121970	SPIRANO	BG	137.295,33
1030121980	STIZZANO	BG	390.769,48
1030121990	STROZZA	BG	32.984,46
1030122000	SUISIO	BG	143.133,36
1030122010	TALEGGIO	BG	90.178,21
1030122020	TAVERNOLA BERGAMASCA	BG	109.524,25
1030122030	TELGATE	BG	135.628,00
1030122040	TERNO D'ISOLA	BG	206.279,63
1030122050	TORRE BOLDONE	BG	286.347,47
1030122070	TORRE DE' ROVERI	BG	100.887,38
1030122080	TORRE PALLAVICINA	BG	53.976,74
1030122090	TRESCORE BALNEARIO	BG	449.688,31
1030122100	TREVIGLIO	BG	1.432.693,74
1030122110	TREVILO	BG	344.528,71
1030122120	UBIALE CLANEZZO	BG	17.404,95
1030122130	URGNANO	BG	354.367,49
1030122140	VALBONDIONE	BG	152.495,62
1030122145	VAL BREMBILLA	BG	166.788,76
1030122150	VALBREMBO	BG	124.038,83
1030122151	VALGOGLIO	BG	36.926,11
1030122160	VALLEVE	BG	40.411,43
1030122161	VALNEGRA	BG	13.138,28
1030122180	VALTORTA	BG	36.830,86
1030122190	VEDESETA	BG	26.917,24
1030122210	VERDELLINO	BG	135.385,44
1030122220	VERDELLO	BG	237.619,32
1030122230	VERTOVA	BG	223.393,10
1030122240	VIADANICA	BG	37.834,37
1030122250	VIGANO SAN MARTINO	BG	48.581,79
1030122260	VIGOLO	BG	43.362,18
1030122270	VILLA D'ADDA	BG	163.941,00
1030122271	VILLA D'ALME'	BG	224.399,17
1030122280	VILLA DI SERIO	BG	191.540,67
1030122290	VILLA D'OGNA	BG	70.792,14
1030122300	VILLONGO	BG	353.610,27
1030122310	VILMINORE DI SCALVE	BG	85.378,04
1030122320	ZANDOBBIO	BG	130.038,75
1030122330	ZANICA	BG	326.965,20
1030122340	ZOGNO	BG	441.160,21
1030150010	ACQUAFREDDA	BS	72.444,40
1030150020	ADRO	BS	205.946,40
1030150030	AGNOSINE	BS	59.801,10
1030150040	ALFIANELLO	BS	86.986,35
1030150050	ANFO	BS	40.133,43
1030150060	ANGOLO TERME	BS	99.243,82
1030150061	ARTOGNE	BS	251.502,71
1030150062	AZZANO MELLA	BS	81.391,37
1030150070	BAGNOLO MELLA	BS	409.178,36
1030150080	BAGOLINO	BS	205.811,84
1030150090	BARBARIGA	BS	59.011,88
1030150091	BARGHE	BS	30.093,23
1030150100	BASSANO BRESCIANO	BS	83.026,91
1030150110	BEDIZZOLE	BS	461.491,37
1030150120	BERLINGO	BS	69.630,34
1030150130	BERZO DEMO	BS	55.514,34
1030150140	BERZO INFERIORE	BS	68.353,08




COD. ENTE	COMUNE	PROV.	Quota I.M.U. per alimentare FSC 2021 - art. 2, comma 2, D.P.C.M.
1030150150	BIENNO	BS	127.618,31
1030150160	BIONE	BS	47.339,13
1030150170	BORG SAN GIACOMO	BS	184.335,15
1030150180	BORGOSATOLLO	BS	287.475,95
1030150190	BORNO	BS	300.027,40
1030150200	BOTTICINO	BS	399.985,39
1030150210	BOVEGNO	BS	93.385,08
1030150220	BOVEZZO	BS	187.620,96
1030150230	BRANDICO	BS	46.453,02
1030150240	BRAONE	BS	18.037,40
1030150250	BRENO	BS	236.960,95
1030150260	BRESCIA	BS	12.678.419,73
1030150270	BRIONE	BS	29.793,76
1030150271	CAINO	BS	55.803,49
1030150280	CALCINATO	BS	442.070,45
1030150290	CALVAGESE DELLA RIVIERA	BS	99.202,69
1030150300	CALVISANO	BS	281.884,20
1030150310	CAPO DI PONTE	BS	69.024,73
1030150320	CAPOVALLE	BS	20.866,49
1030150330	CAPRIANO DEL COLLE	BS	157.156,33
1030150340	CAPRIOLO	BS	292.039,73
1030150350	CARPENEDOLO	BS	498.012,77
1030150360	CASTEGNATO	BS	230.251,11
1030150370	CASTELCOVATI	BS	182.163,73
1030150380	CASTEL MELLA	BS	284.169,21
1030150390	CASTENEDOLO	BS	384.615,66
1030150400	CASTO	BS	62.115,22
1030150410	CASTREZZATO	BS	223.923,78
1030150420	CAZZAGO SAN MARTINO	BS	358.210,93
1030150430	CEDEGOLO	BS	35.486,00
1030150440	CELLATICA	BS	171.311,25
1030150450	CERVENO	BS	25.320,68
1030150460	CETO	BS	76.989,76
1030150461	CEVO	BS	37.425,42
1030150470	CHIARI	BS	803.559,17
1030150480	CIGOLE	BS	51.737,43
1030150490	CIMBERGO	BS	34.901,86
1030150500	CIVIDATE CAMUNO	BS	72.808,97
1030150510	COCCAGLIO	BS	248.636,21
1030150520	COLLEBEATO	BS	102.371,35
1030150530	COLLIO	BS	100.228,76
1030150540	COLOGNE	BS	210.778,13
1030150550	COMEZZANO-CIZZAGO	BS	123.287,82
1030150560	CONCESIO	BS	542.400,65
1030150570	CORTE FRANCA	BS	246.529,32
1030150580	CORTENO GOLGI	BS	446.677,77
1030150590	CORZANO	BS	52.280,77
1030150600	DARFO BOARIO TERME	BS	708.752,79
1030150610	DELLO	BS	168.421,07
1030150620	DESENZANO DEL GARDA	BS	2.990.620,90
1030150630	EDOLO	BS	223.942,68
1030150640	ERBUSCO	BS	341.025,61
1030150650	ESINE	BS	207.053,52
1030150660	FIESSE	BS	76.445,94
1030150661	FLERO	BS	272.889,77
1030150670	GAMBARA	BS	177.537,39
1030150680	GARDONE RIVIERA	BS	478.041,83
1030150690	GARDONE VAL TROMPIA	BS	353.441,34
1030150700	GARGNANO	BS	459.511,27
1030150710	GAVARDO	BS	358.457,06
1030150720	GHEDI	BS	523.289,92
1030150730	GIANICO	BS	59.873,47
1030150740	GOTTOLENGO	BS	169.233,78







COD. ENTE	COMUNE	PROV.	Quota I.M.U. per alimentare FSC 2021 - art. 2, comma 2, D.P.C.M.
1030150750	GUSSAGO	BS	462.552,27
1030150760	IDRO	BS	97.805,29
1030150770	INCUDINE	BS	45.249,50
1030150771	IRMA	BS	7.898,41
1030150780	ISEO	BS	496.904,22
1030150790	ISORELLA	BS	144.957,94
1030150800	LAVENONE	BS	22.170,69
1030150810	LENO	BS	487.752,05
1030150820	LIMONE SUL GARDA	BS	192.126,82
1030150830	LODRINO	BS	63.546,85
1030150840	LOGRATO	BS	110.235,48
1030150850	LONATO DEL GARDA	BS	672.881,71
1030150860	LONGHENA	BS	21.258,11
1030150870	LOSINE	BS	25.161,23
1030150880	LOZIO	BS	41.382,66
1030150890	LUMEZZANE	BS	1.069.603,67
1030150900	MACLODIO	BS	51.225,50
1030150910	MAGASA	BS	8.076,96
1030150920	MAIRANO	BS	113.728,38
1030150930	MALEGNO	BS	73.217,73
1030150940	MALONNO	BS	130.410,48
1030150950	MANERBA DEL GARDA	BS	719.559,75
1030150960	MANERBIO	BS	468.269,68
1030150970	MARCHENO	BS	151.371,91
1030150971	MARMENTINO	BS	36.601,71
1030150980	MARONE	BS	87.476,99
1030150990	MAZZANO	BS	398.045,05
1030151000	MILZANO	BS	55.469,76
1030151010	MONIGA DEL GARDA	BS	291.028,58
1030151020	MONNO	BS	36.904,20
1030151030	MONTE ISOLA	BS	82.977,92
1030151040	MONTICELLI BRUSATI	BS	144.402,49
1030151050	MONTICHIARI	BS	1.096.680,49
1030151051	MONTIRONE	BS	157.068,84
1030151060	MURA	BS	25.678,13
1030151070	MUSCOLINE	BS	93.691,94
1030151080	NAVE	BS	217.206,14
1030151090	NIARDO	BS	79.984,73
1030151100	NUVOLENTO	BS	149.407,42
1030151110	NUVOLERA	BS	156.217,61
1030151120	ODOLO	BS	55.014,61
1030151130	OFFLAGA	BS	134.876,80
1030151140	OME	BS	67.766,45
1030151150	ONO SAN PIETRO	BS	31.153,00
1030151160	ORZINUOVI	BS	770.958,05
1030151170	ORZIVECCHI	BS	76.963,53
1030151180	OSPITALETTO	BS	486.732,28
1030151190	OSSIMO	BS	82.444,92
1030151200	PADENGHE SUL GARDA	BS	644.028,38
1030151210	PADERNO FRANCIACORTA	BS	107.251,77
1030151220	PAISCO LOVENO	BS	14.271,24
1030151230	PAITONE	BS	74.182,54
1030151240	PALAZZOLO SULL'OGGIO	BS	934.368,95
1030151250	PARATICO	BS	221.097,33
1030151260	PASPARDO	BS	38.952,03
1030151270	PASSIRANO	BS	223.130,62
1030151280	PAVONE DEL MELLA	BS	89.818,81
1030151300	PERTICA ALTA	BS	37.518,50
1030151310	PERTICA BASSA	BS	22.945,51
1030151320	PEZZAZE	BS	50.340,30
1030151330	PIAN CAMUNO	BS	252.003,09
1030151331	PIANCOGNO	BS	157.817,90
1030151340	PISOGNE	BS	257.706,46




COD. ENTE	COMUNE	PROV.	Quota I.M.U. per alimentare FSC 2021 - art. 2, comma 2, D.P.C.M.
1030151350	POLAVENO	BS	73.629,95
1030151360	POLPENAZZE DEL GARDA	BS	219.162,77
1030151370	POMPIANO	BS	116.380,38
1030151371	PONCARALE	BS	169.659,03
1030151390	PONTE DI LEGNO	BS	777.405,49
1030151400	PONTEVICO	BS	224.229,54
1030151410	PONTOGLIO	BS	210.595,24
1030151420	POZZOLENGO	BS	138.597,15
1030151430	PRALBOINO	BS	117.600,45
1030151440	PRESEGLIE	BS	53.583,11
1030151460	PREVALLE	BS	208.750,33
1030151470	PROVAGLIO D'ISEO	BS	202.950,56
1030151480	PROVAGLIO VAL SABBIA	BS	22.587,12
1030151490	PUEGNAGO DEL GARDA	BS	174.363,29
1030151500	QUINZANO D'OGGIO	BS	189.751,92
1030151510	REMEDELLO	BS	133.495,66
1030151520	REZZATO	BS	521.051,02
1030151530	ROCCAFRANCA	BS	153.477,99
1030151540	RODENGO-SAIANO	BS	308.806,14
1030151550	ROE' VOLCIANO	BS	158.177,58
1030151560	RONCADELLE	BS	461.846,95
1030151570	ROVATO	BS	687.919,20
1030151580	RUDIANO	BS	153.450,77
1030151590	SABBIO CHIESE	BS	128.866,60
1030151600	SALE MARASINO	BS	171.769,24
1030151610	SALO'	BS	1.021.525,86
1030151620	SAN FELICE DEL BENACO	BS	318.360,65
1030151630	SAN GERVASIO BRESCIANO	BS	110.635,97
1030151631	SAN PAOLO	BS	162.816,68
1030151640	SAN ZENO NAVIGLIO	BS	170.807,80
1030151650	SAREZZO	BS	477.566,82
1030151651	SAVIORE DELL'ADAMELLO	BS	37.020,94
1030151660	SELLERO	BS	45.781,70
1030151670	SENIGA	BS	75.368,11
1030151680	SERLE	BS	67.992,62
1030151690	SIRMIONE	BS	1.589.802,83
1030151700	SOIANO DEL LAGO	BS	223.858,19
1030151710	SONICO	BS	60.814,42
1030151720	SULZANO	BS	101.582,13
1030151730	TAVERNOLE SUL MELLA	BS	48.970,82
1030151740	TEMU'	BS	358.565,69
1030151750	TIGNALE	BS	164.042,15
1030151760	TORBOLE CASAGLIA	BS	193.289,61
1030151770	TOSCOLANO MADERNO	BS	1.036.492,65
1030151780	TRAVAGLIATO	BS	559.665,55
1030151790	TREMOSINE SUL GARDA	BS	237.776,48
1030151800	TRENZANO	BS	173.344,68
1030151810	TREVISO BRESCIANO	BS	24.567,64
1030151820	URAGO D'OGGIO	BS	106.555,43
1030151830	VALLIO TERME	BS	54.322,49
1030151850	VALVESTINO	BS	14.818,38
1030151860	VEROLANUOVA	BS	295.522,26
1030151870	VEROLAVECCHIA	BS	144.662,83
1030151880	VESTONE	BS	176.009,50
1030151890	VEZZA D'OGGIO	BS	195.188,37
1030151900	VILLA CARCINA	BS	337.504,84
1030151910	VILLACHIARA	BS	53.623,31
1030151920	VILLANUOVA SUL CLISI	BS	130.956,58
1030151930	VIONE	BS	100.225,10
1030151940	VISANO	BS	86.177,47
1030151950	VOBARNO	BS	203.181,46
1030151960	ZONE	BS	51.436,74
1030240030	ALBAVILLA	CO	291.330,09




COD. ENTE	COMUNE	PROV.	Quota I.M.U. per alimentare FSC 2021 - art. 2, comma 2, D.P.C.M.
1030240040	ALBESE CON CASSANO	CO	177.286,04
1030240050	ALBIOLO	CO	75.545,53
1030240060	ALSERIO	CO	43.309,13
1030240065	ALTA VALLE INTELVI	CO	541.385,59
1030240070	ALZATE BRIANZA	CO	200.046,27
1030240090	ANZANO DEL PARCO	CO	65.896,80
1030240100	APPIANO GENTILE	CO	377.801,93
1030240110	ARGEGNO	CO	99.977,84
1030240120	AROSIO	CO	200.223,05
1030240130	ASSO	CO	174.270,87
1030240150	BARNI	CO	46.644,75
1030240191	BELLAGIO	CO	672.224,53
1030240210	BENE LARIO	CO	13.856,14
1030240220	BERGAZZO CON FIGLIARO	CO	64.230,01
1030240230	BINAGO	CO	121.987,46
1030240240	BIZZARONE	CO	54.404,28
1030240250	BLESSAGNO	CO	21.220,97
1030240260	BLEVIO	CO	117.672,69
1030240280	BREGNANO	CO	178.527,03
1030240290	BRENNA	CO	89.279,21
1030240300	BRIENNO	CO	40.745,20
1030240320	BRUNATE	CO	176.429,56
1030240340	BULGAROGRASSO	CO	139.921,10
1030240350	CABIATE	CO	331.259,83
1030240360	CADORAGO	CO	224.833,10
1030240370	CAGLIO	CO	107.185,21
1030240390	CAMPIONE D'ITALIA	CO	315.501,68
1030240400	CANTU'	CO	2.498.432,52
1030240410	CANZO	CO	315.547,05
1030240420	CAPIAGO INTIMIANO	CO	218.330,44
1030240430	CARATE URIO	CO	108.826,09
1030240431	CARBONATE	CO	101.592,38
1030240440	CARIMATE	CO	254.698,51
1030240450	CARLAZZO	CO	184.954,80
1030240460	CARUGO	CO	217.304,10
1030240500	CASLINO D'ERBA	CO	83.890,86
1030240510	CASNATE CON BERNATE	CO	173.515,48
1030240530	CASSINA RIZZARDI	CO	204.130,41
1030240560	CASTELMARTE	CO	62.114,40
1030240570	CASTELNUOVO BOZZENTE	CO	25.865,05
1030240590	CAVARGNA	CO	14.902,42
1030240595	CENTRO VALLE INTELVI	CO	465.013,50
1030240600	CERANO D'INTELVI	CO	53.055,45
1030240610	CERMENATE	CO	392.381,75
1030240620	CERNOBBIO	CO	538.319,64
1030240650	CIRIMIDO	CO	93.165,28
1030240680	CLAINO CON OSTENO	CO	57.680,42
1030240710	COLONNO	CO	50.280,43
1030240715	COLVERDE	CO	172.809,61
1030240720	COMO	CO	6.581.239,90
1030240740	CORRIDO	CO	28.504,61
1030240780	CREMIA	CO	74.984,23
1030240790	CUCCIAGO	CO	115.755,49
1030240800	CUSINO	CO	19.467,74
1030240820	DIZZASCO	CO	71.454,75
1030240840	DOMASO	CO	171.867,58
1030240850	DONGO	CO	166.322,60
1030240870	DOSSO DEL LIRO	CO	9.685,85
1030240890	ERBA	CO	1.130.841,87
1030240910	EUPILIO	CO	134.181,65
1030240920	FAGGETO LARIO	CO	119.362,26
1030240930	FALOPPIO	CO	151.849,08
1030240940	FENEGRO'	CO	128.313,13



COD. ENTE	COMUNE	PROV.	Quota I.M.U. per alimentare FSC 2021 - art. 2, comma 2, D.P.C.M.
1030240950	FIGINO SERENZA	CO	179.618,28
1030240960	FINO MORNASCO	CO	406.967,07
1030241000	GARZENO	CO	38.687,62
1030241010	GERA LARIO	CO	105.414,19
1030241030	GRANDATE	CO	160.154,51
1030241040	GRANDOLA ED UNITI	CO	74.940,55
1030241055	GRAVEDONA ED UNITI	CO	359.344,32
1030241060	GRIANTE	CO	99.418,52
1030241070	GUANZATE	CO	231.602,48
1030241110	INVERIGO	CO	382.836,21
1030241120	LAGLIO	CO	102.892,41
1030241130	LAINO	CO	66.604,69
1030241140	LAMBRUGO	CO	111.613,98
1030241160	LASNIGO	CO	26.313,25
1030241190	LEZZENO	CO	141.777,86
1030241220	LIMIDO COMASCO	CO	108.595,89
1030241230	LIPOMO	CO	206.932,52
1030241240	LIVO	CO	6.612,79
1030241250	LOCATE VARESINO	CO	117.571,79
1030241270	LOMAZZO	CO	333.564,35
1030241280	LONGONE AL SEGRINO	CO	89.183,79
1030241290	LUISAGO	CO	74.738,45
1030241300	LURAGO D'ERBA	CO	208.691,15
1030241310	LURAGO MARINONE	CO	77.486,32
1030241320	LURATE CACCIVIO	CO	311.845,62
1030241330	MAGREGLIO	CO	120.600,05
1030241370	MARIANO COMENSE	CO	1.170.095,53
1030241380	MASLIANICO	CO	149.357,78
1030241390	MENAGGIO	CO	549.276,75
1030241410	MERONE	CO	138.324,35
1030241460	MOLTRASIO	CO	188.910,56
1030241470	MONGUZZO	CO	78.461,62
1030241480	MONTANO LUCINO	CO	231.970,58
1030241490	MONTEMEZZO	CO	26.040,36
1030241510	MONTORFANO	CO	103.114,47
1030241521	MOZZATE	CO	261.707,96
1030241530	MUSSO	CO	66.960,10
1030241540	NESSO	CO	135.303,25
1030241560	NOVEDRATE	CO	105.242,48
1030241590	OLGIATE COMASCO	CO	497.714,44
1030241620	OLTRONA DI SAN MAMETTE	CO	59.231,61
1030241630	ORSENIGO	CO	110.415,84
1030241700	PEGLIO	CO	18.137,25
1030241720	PIANELLO DEL LARIO	CO	103.353,86
1030241730	PIGRA	CO	40.289,95
1030241740	PLESIO	CO	113.471,33
1030241750	POGNANA LARIO	CO	58.906,82
1030241760	PONNA	CO	31.830,58
1030241770	PONTE LAMBRO	CO	137.526,40
1030241780	PORLEZZA	CO	300.596,00
1030241810	PROSERPIO	CO	44.107,67
1030241820	PUSIANO	CO	63.484,75
1030241840	REZZAGO	CO	33.716,09
1030241860	RODERO	CO	47.721,22
1030241880	RONAGO	CO	45.698,45
1030241890	ROVELLASCA	CO	253.019,00
1030241900	ROVELLO PORRO	CO	278.665,76
1030241910	SALA COMACINA	CO	69.306,01
1030241920	SAN BARTOLOMEO VAL CAVARGNA	CO	40.401,98
1030241940	SAN FERMO DELLA BATTAGLIA	CO	256.987,62
1030241950	SAN NAZZARO VAL CAVARGNA	CO	19.580,52
1030241971	SAN SIRO	CO	197.757,94
1030241980	SCHIGNANO	CO	87.799,86




COD. ENTE	COMUNE	PROV.	Quota I.M.U. per alimentare FSC 2021 - art. 2, comma 2, D.P.C.M.
1030241990	SENNA COMASCO	CO	84.862,16
1030242025	SOLBIATE CON CAGNO	CO	123.407,23
1030242030	SORICO	CO	120.039,90
1030242040	SORMANO	CO	108.585,29
1030242050	STAZZONA	CO	39.254,67
1030242080	TAVERNERIO	CO	221.014,59
1030242090	TORNO	CO	128.655,71
1030242105	TREMEZZINA	CO	600.142,47
1030242120	TREZZONE	CO	18.424,24
1030242130	TURATE	CO	381.687,49
1030242140	UGGIATE-TREVANO	CO	153.528,11
1030242150	VALBRONA	CO	171.729,42
1030242180	VALMOREA	CO	79.048,76
1030242190	VAL REZZO	CO	9.325,23
1030242200	VALSOLDA	CO	211.882,01
1030242220	VELESO	CO	32.554,77
1030242240	VENIANO	CO	93.093,31
1030242250	VERCANA	CO	65.102,66
1030242280	VERTEMATE CON MINOPRIO	CO	148.508,50
1030242300	VILLA GUARDIA	CO	292.433,65
1030242310	ZELBIO	CO	35.146,16
1030260010	ACQUANEGRA CREMONESE	CR	55.836,02
1030260020	AGNADELLO	CR	114.816,25
1030260030	ANNICCO	CR	79.543,54
1030260040	AZZANELLO	CR	33.085,90
1030260050	BAGNOLO CREMASCO	CR	159.067,54
1030260060	BONEMERSE	CR	63.901,63
1030260070	BORDOLANO	CR	32.844,31
1030260090	CALVATONE	CR	65.392,47
1030260100	CAMISANO	CR	47.622,22
1030260101	CAMPAGNOLA CREMASCA	CR	27.240,82
1030260110	CAPERGNANICA	CR	68.627,60
1030260120	CAPPELLA CANTONE	CR	50.726,57
1030260130	CAPPELLA DE' PICENARDI	CR	36.631,36
1030260140	CAPRALBA	CR	61.328,63
1030260150	CASALBUTTANO ED UNITI	CR	152.503,82
1030260160	CASALE CREMASCO VIDOLASCO	CR	43.030,35
1030260170	CASALETTO CEREDANO	CR	50.115,26
1030260180	CASALETTO DI SOPRA	CR	23.774,97
1030260190	CASALETTO VAPRIO	CR	45.732,80
1030260200	CASALMAGGIORE	CR	570.262,06
1030260210	CASALMORANO	CR	57.393,33
1030260220	CASTELDIDONE	CR	31.606,49
1030260230	CASTEL GABBIANO	CR	28.722,67
1030260240	CASTELLEONE	CR	364.759,42
1030260250	CASTELVERDE	CR	211.360,04
1030260260	CASTELVISCONTI	CR	27.528,70
1030260270	CELLA DATI	CR	45.593,88
1030260280	CHIEVE	CR	52.475,37
1030260290	CICOGNOLO	CR	48.487,30
1030260300	CINGIA DE' BOTTI	CR	60.012,46
1030260310	CORTE DE' CORTESI CON CIGNONE	CR	56.775,88
1030260320	CORTE DE' FRATI	CR	66.407,24
1030260330	CREDERA RUBBIANO	CR	72.067,94
1030260340	CREMA	CR	2.141.077,60
1030260350	CREMONA	CR	4.324.481,20
1030260360	CREMOSANO	CR	54.578,77
1030260370	CROTTA D'ADDA	CR	36.421,90
1030260380	CUMIGNANO SUL NAVIGLIO	CR	19.104,61
1030260390	DEROVERE	CR	26.535,40
1030260400	DOVERA	CR	126.747,10
1030260420	FIESCO	CR	37.170,10
1030260430	FORMIGARA	CR	50.050,41






COD. ENTE	COMUNE	PROV.	Quota I.M.U. per alimentare FSC 2021 - art. 2, comma 2, D.P.C.M.
1030260440	GABBIONETA BINANUOVA	CR	58.454,74
1030260450	GADESCO PIEVE DELMONA	CR	124.099,89
1030260460	GENIVOLTA	CR	72.785,71
1030260470	GERRE DE' CAPRIOLI	CR	44.909,90
1030260480	GOMBITO	CR	31.594,94
1030260490	GRONTARDO	CR	74.076,62
1030260500	GRUMELLO CREMONESE ED UNITI	CR	94.144,89
1030260510	GUSSOLA	CR	94.760,07
1030260520	ISOLA DOVARESE	CR	53.975,96
1030260530	IZANO	CR	60.006,02
1030260540	MADIGNANO	CR	97.018,45
1030260550	MALAGNINO	CR	66.537,79
1030260560	MARTIGNANA DI PO	CR	65.395,99
1030260570	MONTE CREMASCO	CR	44.614,29
1030260580	MONTODINE	CR	73.885,36
1030260590	MOSCAZZANO	CR	32.726,58
1030260600	MOTTA BALUFFI	CR	51.701,94
1030260610	OFFANENGO	CR	186.160,40
1030260620	OLMENETA	CR	39.302,25
1030260630	OSTIANO	CR	106.830,28
1030260640	PADERNO PONCHIELLI	CR	72.201,53
1030260650	PALAZZO PIGNANO	CR	116.713,60
1030260660	PANDINO	CR	308.920,71
1030260670	PERSICO D'OSIMO	CR	104.109,31
1030260680	PESCAROLO ED UNITI	CR	79.023,44
1030260690	PESSINA CREMONESE	CR	53.708,14
1030260695	PIADENA DRIZZONA	CR	172.838,31
1030260701	PIANENGO	CR	60.766,32
1030260710	PIERANICA	CR	30.180,32
1030260720	PIEVE D'OLMI	CR	68.939,77
1030260730	PIEVE SAN GIACOMO	CR	79.358,46
1030260740	PIZZIGHETTONE	CR	196.684,69
1030260750	POZZAGLIO ED UNITI	CR	78.813,05
1030260760	QUINTANO	CR	28.408,63
1030260770	RICENGO	CR	65.008,44
1030260780	RIPALTA ARPINA	CR	37.274,37
1030260790	RIPALTA CREMASCA	CR	101.688,02
1030260791	RIPALTA GUERINA	CR	12.722,32
1030260800	RIVAROLO DEL RE ED UNITI	CR	102.752,83
1030260810	RIVOLTA D'ADDA	CR	287.314,34
1030260820	ROBECCO D'OGGIO	CR	98.344,19
1030260830	ROMANENGO	CR	110.904,61
1030260840	SALVIROLA	CR	38.117,62
1030260850	SAN BASSANO	CR	89.059,02
1030260860	SAN DANIELE PO	CR	62.946,80
1030260870	SAN GIOVANNI IN CROCE	CR	78.564,48
1030260880	SAN MARTINO DEL LAGO	CR	25.468,12
1030260890	SCANDOLARA RAVARA	CR	60.937,34
1030260900	SCANDOLARA RIPA D'OGGIO	CR	25.563,74
1030260910	SERGNANO	CR	87.452,20
1030260920	SESTO ED UNITI	CR	116.008,21
1030260930	SOLAROLO RAINERIO	CR	43.245,09
1030260940	SONCINO	CR	295.420,38
1030260950	SORESINA	CR	293.770,42
1030260960	SOSPIRO	CR	111.232,01
1030260970	SPINADESCO	CR	69.964,43
1030260980	SPINEDA	CR	29.240,62
1030260990	SPINO D'ADDA	CR	182.951,77
1030261000	STAGNO LOMBARDO	CR	97.761,99
1030261010	TICENGO	CR	26.241,59
1030261020	TORLINO VIMERCATI	CR	26.820,85
1030261030	TORNATA	CR	42.344,32
1030261040	TORRE DE' PICENARDI	CR	135.599,72




COD. ENTE	COMUNE	PROV.	Quota I.M.U. per alimentare FSC 2021 - art. 2, comma 2, D.P.C.M.
1030261050	TORRICELLA DEL PIZZO	CR	41.698,09
1030261060	TRESCORE CREMASCO	CR	75.891,61
1030261070	TRIGOLO	CR	87.012,61
1030261080	VAIANO CREMASCO	CR	94.056,13
1030261090	VAILATE	CR	128.162,04
1030261100	VESCOVATO	CR	145.037,55
1030261110	VOLONGO	CR	29.781,34
1030261120	VOLTIDO	CR	29.353,23
1030450010	ACQUANEGRA SUL CHIESE	MN	169.569,63
1030450020	ASOLA	MN	494.126,34
1030450030	BAGNOLO SAN VITO	MN	336.183,20
1030450048	BORG MANTOVANO	MN	301.190,67
1030450055	BORGOCARBONARA	MN	123.980,95
1030450065	BORG VIRGILIO	MN	559.792,07
1030450070	BOZZOLO	MN	179.370,45
1030450080	CANNETO SULL OGLIO	MN	233.715,66
1030450100	CASALMORO	MN	94.321,19
1030450110	CASALDO	MN	125.689,98
1030450120	CASALROMANO	MN	73.048,37
1030450130	CASTELBELFORTE	MN	173.210,38
1030450140	CASTEL D'ARIO	MN	184.014,50
1030450150	CASTEL GOFFREDO	MN	503.823,89
1030450160	CASTELLUCCHIO	MN	293.132,96
1030450170	CASTIGLIONE DELLE STIVIERE	MN	809.018,53
1030450180	CAVRIANA	MN	142.360,92
1030450190	CERESARA	MN	191.388,35
1030450200	COMMESSAGGIO	MN	55.203,64
1030450210	CURTATONE	MN	554.242,06
1030450220	DOSOLO	MN	122.827,26
1030450240	GAZOLDO DEGLI IPPOLITI	MN	138.732,86
1030450250	GAZZUOLO	MN	118.469,77
1030450260	GOITO	MN	512.521,73
1030450270	GONZAGA	MN	346.116,74
1030450280	GUIDIZZOLO	MN	270.988,94
1030450290	MAGNACAVALLLO	MN	108.996,52
1030450300	MANTOVA	MN	3.680.541,38
1030450310	MARCARIA	MN	429.940,25
1030450320	MARIANA MANTOVANA	MN	42.763,98
1030450330	MARMIROLO	MN	317.002,50
1030450340	MEDOLE	MN	171.691,75
1030450350	MOGLIA	MN	226.494,06
1030450360	MONZAMBANO	MN	162.238,07
1030450370	MOTTEGGIANA	MN	115.809,92
1030450380	OSTIGLIA	MN	437.998,86
1030450390	PEGOGNAGA	MN	397.539,33
1030450410	PIUBEGA	MN	92.765,94
1030450420	POGGIO RUSCO	MN	350.885,60
1030450430	POMPONESCO	MN	66.752,12
1030450440	PONTI SUL MINCIO	MN	96.280,73
1030450450	PORTO MANTOVANO	MN	460.700,35
1030450460	QUINGENTOLE	MN	54.563,78
1030450470	QUISTELLO	MN	277.660,58
1030450480	REDONDESCO	MN	83.405,22
1030450500	RIVAROLO MANTOVANO	MN	131.396,78
1030450510	RODIGO	MN	278.719,18
1030450520	RONCOFERRARO	MN	365.813,45
1030450530	ROVERBELLA	MN	383.598,62
1030450540	SABBIONETA	MN	239.706,71
1030450550	SAN BENEDETTO PO	MN	404.747,17
1030450560	SAN GIACOMO DELLE SEGNATE	MN	85.815,85
1030450570	SAN GIORGIO BIGARELLO	MN	481.605,45
1030450580	SAN GIOVANNI DEL DOSSO	MN	67.157,56
1030450590	SAN MARTINO DALL'ARGINE	MN	86.593,86




COD. ENTE	COMUNE	PROV.	Quota I.M.U. per alimentare FSC 2021 - art. 2, comma 2, D.P.C.M.
1030450600	SCHIVENOGLIA	MN	63.527,36
1030450610	SERMIDE E FELONICA	MN	382.089,64
1030450620	SERRAVALLE A PO	MN	88.864,55
1030450630	SOLFERINO	MN	141.328,64
1030450640	SUSTINENTE	MN	128.657,12
1030450650	SUZZARA	MN	646.227,23
1030450660	VIADANA	MN	948.952,80
1030450680	VILLIMPENTA	MN	105.379,92
1030450700	VOLTA MANTOVANA	MN	309.783,34
1030490020	ABBIATEGRASSO	MI	1.343.535,62
1030490050	ALBAIRATE	MI	154.049,94
1030490070	ARCONATE	MI	195.630,35
1030490090	ARESE	MI	786.810,55
1030490100	ARLUNO	MI	503.827,40
1030490110	ASSAGO	MI	608.036,80
1030490116	BARANZATE	MI	240.591,21
1030490120	BAREGGIO	MI	527.024,88
1030490140	BASIANO	MI	125.687,57
1030490150	BASIGLIO	MI	553.684,91
1030490160	BELLINZAGO LOMBARDO	MI	103.827,48
1030490190	BERNATE TICINO	MI	114.884,02
1030490220	BESATE	MI	92.364,50
1030490240	BINASCO	MI	208.717,79
1030490260	BOFFALORA SOPRA TICINO	MI	168.578,02
1030490270	BOLLATE	MI	1.153.594,10
1030490320	BRESSO	MI	684.105,74
1030490350	BUBBIANO	MI	43.710,32
1030490360	BUCCINASCO	MI	604.706,99
1030490380	BUSCATE	MI	146.658,83
1030490400	BUSSERO	MI	174.535,23
1030490410	BUSTO GAROLFO	MI	461.369,65
1030490420	CALVIGNASCO	MI	25.531,39
1030490440	CAMBIAGO	MI	170.501,24
1030490460	CANEGRATE	MI	304.649,60
1030490500	CARPIANO	MI	81.255,44
1030490510	CARUGATE	MI	414.653,97
1030490550	CASARILE	MI	93.704,49
1030490580	CASOREZZO	MI	193.525,05
1030490590	CASSANO D'ADDA	MI	565.826,39
1030490600	CASSINA DE' PECCHI	MI	447.060,49
1030490610	CASSINETTA DI LUGAGNANO	MI	56.399,67
1030490620	CASTANO PRIMO	MI	455.495,09
1030490700	CERNUSCO SUL NAVIGLIO	MI	1.553.696,41
1030490710	CERRO AL LAMBRO	MI	97.611,10
1030490720	CERRO MAGGIORE	MI	457.921,99
1030490740	CESANO BOSCONI	MI	583.147,80
1030490760	CESATE	MI	341.956,79
1030490770	CINISELLO BALSAMO	MI	1.991.207,14
1030490780	CISLIANO	MI	153.415,51
1030490810	COLOGNO MONZESE	MI	1.305.965,29
1030490820	COLTURANO	MI	55.048,60
1030490850	CORBETTA	MI	555.613,74
1030490860	CORMANO	MI	521.289,46
1030490870	CORNAREDO	MI	589.788,12
1030490930	CORSICO	MI	739.851,71
1030490960	CUGGIONO	MI	256.180,88
1030490970	CUSAGO	MI	289.783,52
1030490980	CUSANO MILANINO	MI	644.970,56
1030490981	DAIRAGO	MI	159.767,94
1030491000	DRESANO	MI	76.615,29
1030491020	GAGGIANO	MI	283.969,21
1030491040	GARBAGNATE MILANESE	MI	762.268,98
1030491050	GESSATE	MI	279.435,81



COD. ENTE	COMUNE	PROV.	Quota I.M.U. per alimentare FSC 2021 - art. 2, comma 2, D.P.C.M.
1030491070	GORGONZOLA	MI	722.387,13
1030491090	GREZZAGO	MI	124.517,15
1030491110	GUDO VISCONTI	MI	41.070,03
1030491120	INVERUNO	MI	323.572,44
1030491130	INZAGO	MI	283.695,25
1030491140	LACCHIARELLA	MI	268.075,87
1030491150	LAINATE	MI	815.259,89
1030491170	LEGNANO	MI	2.763.962,22
1030491210	LISCATE	MI	119.829,68
1030491240	LOCATE DI TRIULZI	MI	259.209,50
1030491290	MAGENTA	MI	1.218.609,37
1030491300	MAGNAGO	MI	339.137,20
1030491330	MARCALLO CON CASONE	MI	192.563,94
1030491350	MASATE	MI	103.168,88
1030491380	MEDIGLIA	MI	288.628,74
1030491390	MELEGNANO	MI	614.216,88
1030491410	MELZO	MI	709.429,74
1030491430	MESERO	MI	137.413,45
1030491450	MILANO	MI	127.438.676,31
1030491490	MORIMONDO	MI	100.682,14
1030491500	MOTTA VISCONTI	MI	251.070,29
1030491530	NERVIANO	MI	465.655,40
1030491540	NOSATE	MI	43.347,76
1030491560	NOVATE MILANESE	MI	662.746,38
1030491570	NOVIGLIO	MI	96.529,20
1030491580	OPERA	MI	541.036,82
1030491630	OSSONA	MI	168.426,81
1030491640	OZZERO	MI	87.802,93
1030491650	PADERNO DUGNANO	MI	1.277.159,85
1030491660	PANTIGLIATE	MI	133.118,54
1030491670	PARABIAGO	MI	861.037,22
1030491680	PAULLO	MI	329.958,68
1030491690	PERO	MI	503.066,57
1030491700	PESCHIERA BORROMEO	MI	983.209,71
1030491710	PESSANO CON BORNAGO	MI	240.107,72
1030491720	PIEVE EMANUELE	MI	667.590,85
1030491740	PIOLTELLO	MI	950.516,62
1030491750	POGLIANO MILANESE	MI	265.912,31
1030491760	POZZO D'ADDA	MI	118.774,42
1030491770	POZZUOLO MARTESANA	MI	222.806,28
1030491780	PREGNANA MILANESE	MI	225.225,54
1030491800	RESCALDINA	MI	461.706,90
1030491810	RHO	MI	2.430.411,99
1030491820	ROBECCHETTO CON INDUNO	MI	190.841,05
1030491830	ROBECCO SUL NAVIGLIO	MI	231.520,60
1030491840	RODANO	MI	153.441,41
1030491870	ROSATE	MI	206.000,25
1030491880	ROZZANO	MI	1.118.833,77
1030491900	SAN COLOMBANO AL LAMBRO	MI	321.276,91
1030491910	SAN DONATO MILANESE	MI	1.741.191,23
1030491930	SAN GIORGIO SU LEGNANO	MI	158.815,27
1030491940	SAN GIULIANO MILANESE	MI	1.032.499,33
1030491990	SANTO STEFANO TICINO	MI	197.497,33
1030492000	SAN VITTORE OLONA	MI	220.699,77
1030492010	SAN ZENONE AL LAMBRO	MI	79.524,69
1030492030	SEDRIANO	MI	321.394,70
1030492040	SEGRATE	MI	1.994.579,35
1030492050	SENAGO	MI	657.236,20
1030492080	SESTO SAN GIOVANNI	MI	4.000.850,33
1030492090	SETTALA	MI	311.559,84
1030492100	SETTIMO MILANESE	MI	737.125,97
1030492120	SOLARO	MI	310.879,95
1030492180	TREZZANO ROSA	MI	173.892,35



COD. ENTE	COMUNE	PROV.	Quota I.M.U. per alimentare FSC 2021 - art. 2, comma 2, D.P.C.M.
1030492190	TREZZANO SUL NAVIGLIO	MI	697.250,51
1030492200	TREZZO SULL'ADDA	MI	496.274,02
1030492210	TRIBIANO	MI	88.524,79
1030492230	TRUCCAZZANO	MI	199.929,94
1030492250	TURBIGO	MI	313.839,90
1030492271	VANZAGHELLO	MI	202.991,35
1030492280	VANZAGO	MI	184.219,97
1030492290	VAPRIO D'ADDA	MI	283.225,08
1030492335	VERMEZZO CON ZELO	MI	156.342,56
1030492340	VERNATE	MI	133.487,67
1030492350	VIGNATE	MI	278.199,79
1030492351	VILLA CORTESE	MI	174.158,43
1030492400	VIMODRONE	MI	614.797,27
1030492410	VITTUONE	MI	308.444,28
1030492420	VIZZOLO PREDABISSI	MI	101.092,57
1030492450	ZIBIDO SAN GIACOMO	MI	226.833,93
1030570010	ALAGNA	PV	31.398,95
1030570020	ALBAREDO ARNABOLDI	PV	26.838,43
1030570030	ALBONESE	PV	24.029,10
1030570040	ALBUZZANO	PV	103.197,81
1030570050	ARENA PO	PV	93.925,98
1030570060	BADIA PAVESE	PV	21.093,01
1030570070	BAGNARIA	PV	29.839,92
1030570080	BARBIANELLO	PV	45.288,73
1030570090	BASCAPE'	PV	64.541,77
1030570110	BASTIDA PANCARANA	PV	39.777,34
1030570120	BATTUDA	PV	37.737,89
1030570130	BELGIOIOSO	PV	155.957,92
1030570140	BEREGUARDO	PV	94.687,09
1030570141	BORGARELLO	PV	62.230,25
1030570150	BORGO PRIOLO	PV	55.185,37
1030570160	BORGORATTO MORMOROLO	PV	20.924,41
1030570170	BORGO SAN SIRO	PV	62.147,14
1030570180	BORNASCO	PV	78.784,46
1030570190	BOSNASCO	PV	36.252,27
1030570191	BRALLO DI PREGOLA	PV	85.091,92
1030570200	BREME	PV	60.535,60
1030570210	BRESSANA BOTTARONE	PV	113.829,77
1030570220	BRONI	PV	358.104,84
1030570230	CALVIGNANO	PV	9.603,90
1030570240	CAMPOSPINOSO	PV	37.379,84
1030570250	CANDIA LOMELLINA	PV	96.947,28
1030570270	CANNETO PAVESE	PV	78.910,34
1030570280	CARBONARA AL TICINO	PV	71.634,43
1030570290	CASANOVA LONATI	PV	26.243,15
1030570300	CASATISMA	PV	40.123,69
1030570310	CASEI GEROLA	PV	164.188,59
1030570320	CASORATE PRIMO	PV	236.861,07
1030570330	CASSOLNOVO	PV	230.037,64
1030570340	CASTANA	PV	51.945,89
1030570350	CASTEGGIO	PV	358.373,17
1030570360	CASTELLETTO DI BRANDUZZO	PV	53.400,23
1030570370	CASTELLO D'AGOGNA	PV	50.086,15
1030570380	CASTELNOVETTO	PV	67.026,47
1030570390	CAVA MANARA	PV	145.699,15
1030570391	CECIMA	PV	14.734,65
1030570400	CERANOVA	PV	51.772,30
1030570401	CERETTO LOMELLINA	PV	24.424,85
1030570410	CERGNAGO	PV	51.276,21
1030570430	CERTOSA DI PAVIA	PV	88.721,41
1030570440	CERVESINA	PV	38.845,42
1030570450	CHIGNOLO PO	PV	142.376,81
1030570460	CIGOGNOLA	PV	72.416,38






COD. ENTE	COMUNE	PROV.	Quota I.M.U. per alimentare FSC 2021 - art. 2, comma 2, D.P.C.M.
1030570470	CILAVEGNA	PV	136.886,81
1030570480	CODEVILLA	PV	47.615,62
1030570485	COLLI VERDI	PV	70.257,10
1030570490	CONFIENZA	PV	120.846,27
1030570500	COPIANO	PV	44.434,77
1030570510	CORANA	PV	34.557,94
1030570521	CORNALE E BASTIDA	PV	22.942,24
1030570531	CORTEOLONA E GENZONE	PV	102.071,69
1030570540	CORVINO SAN QUIRICO	PV	50.479,26
1030570550	COSTA DE' NOBILI	PV	38.107,65
1030570560	COZZO	PV	65.692,90
1030570570	CURA CARPIGNANO	PV	93.014,67
1030570580	DORNO	PV	195.736,42
1030570590	FERRERA ERBOGNONE	PV	91.082,91
1030570600	FILIGHERA	PV	39.767,13
1030570610	FORTUNAGO	PV	28.776,19
1030570620	FRASCAROLO	PV	80.155,94
1030570630	GALLIAVOLA	PV	31.473,44
1030570640	GAMBARANA	PV	36.335,53
1030570650	GAMBOLO'	PV	305.238,42
1030570660	GARLASCO	PV	361.234,12
1030570680	GERENZAGO	PV	39.571,70
1030570690	GIUSSAGO	PV	152.995,73
1030570700	GODIASCO SALICE TERME	PV	219.043,95
1030570710	GOLFERENZO	PV	14.894,66
1030570720	GRAVELLONA LOMELLINA	PV	118.561,21
1030570730	GROPELLO CAIROLI	PV	148.386,42
1030570740	INVERNO E MONTELEONE	PV	56.623,75
1030570750	LANDRIANO	PV	176.972,97
1030570760	LANGOSCO	PV	43.792,55
1030570770	LARDIRAGO	PV	38.129,74
1030570780	LINAROLO	PV	73.374,03
1030570790	LIRIO	PV	7.955,53
1030570800	LOMELLO	PV	93.515,31
1030570810	LUNGAVILLA	PV	64.528,49
1030570820	MAGHERNO	PV	41.001,84
1030570830	MARCIGNAGO	PV	67.905,95
1030570840	MARZANO	PV	48.202,91
1030570850	MEDE	PV	254.644,69
1030570860	MENCONICO	PV	40.395,04
1030570870	MEZZANA BIGLI	PV	58.353,28
1030570880	MEZZANA RABATTONE	PV	20.635,07
1030570890	MEZZANINO	PV	62.166,64
1030570900	MIRADOLO TERME	PV	132.078,64
1030570910	MONTALTO PAVESE	PV	44.479,52
1030570920	MONTEBELLO DELLA BATTAGLIA	PV	118.914,74
1030570930	MONTECALVO VERSIGGIA	PV	31.710,37
1030570940	MONTESCANO	PV	25.926,88
1030570950	MONTESEGALE	PV	23.552,22
1030570960	MONTICELLI PAVESE	PV	38.199,52
1030570970	MONTU' BECCARIA	PV	136.140,52
1030570980	MORNICO LOSANA	PV	49.687,65
1030570990	MORTARA	PV	548.371,26
1030571000	NICORVO	PV	31.773,81
1030571010	OLEVANO DI LOMELLINA	PV	37.252,26
1030571020	OLIVA GESSI	PV	9.988,19
1030571030	OTTOBIANO	PV	85.934,39
1030571040	PALESTRO	PV	70.356,28
1030571050	PANCARANA	PV	23.209,70
1030571060	PARONA	PV	82.588,48
1030571070	PAVIA	PV	3.997.611,74
1030571080	PIETRA DE' GIORGI	PV	67.729,38
1030571090	PIEVE ALBIGNOLA	PV	61.497,14




COD. ENTE	COMUNE	PROV.	Quota I.M.U. per alimentare FSC 2021 - art. 2, comma 2, D.P.C.M.
1030571100	PIEVE DEL CAIRO	PV	101.841,14
1030571110	PIEVE PORTO MORONE	PV	81.515,34
1030571120	PINAROLO PO	PV	54.983,74
1030571130	PIZZALE	PV	35.561,30
1030571140	PONTE NIZZA	PV	53.051,18
1030571150	PORTALBERA	PV	43.460,17
1030571161	REA	PV	16.544,73
1030571170	REDAVALLE	PV	51.150,53
1030571180	RETORBIDO	PV	64.134,73
1030571190	RIVANAZZANO TERME	PV	320.021,87
1030571200	ROBBIO	PV	239.277,66
1030571210	ROBECCO PAVESE	PV	31.437,82
1030571220	ROCCA DE' GIORGI	PV	5.631,17
1030571230	ROCCA SUSELLA	PV	21.048,98
1030571240	ROGNANO	PV	36.555,10
1030571250	ROMAGNESE	PV	71.058,00
1030571260	RONCARO	PV	35.659,78
1030571270	ROSASCO	PV	57.351,57
1030571280	ROVESCALA	PV	59.698,83
1030571300	SAN CIPRIANO PO	PV	32.515,87
1030571310	SAN DAMIANO AL COLLE	PV	50.022,10
1030571320	SAN GENESIO ED UNITI	PV	112.280,13
1030571330	SAN GIORGIO DI LOMELLINA	PV	88.077,57
1030571340	SAN MARTINO SICCOMARIO	PV	278.047,45
1030571350	SANNAZZARO DE' BURGONDI	PV	171.248,32
1030571360	SANTA CRISTINA E BISSONE	PV	77.314,80
1030571370	SANTA GIULETTA	PV	75.936,77
1030571380	SANT'ALESSIO CON VIALONE	PV	35.745,47
1030571390	SANTA MARGHERITA DI STAFFORA	PV	50.780,36
1030571400	SANTA MARIA DELLA VERSA	PV	111.253,89
1030571410	SANT'ANGELO LOMELLINA	PV	41.026,71
1030571420	SAN ZENONE AL PO	PV	26.662,39
1030571430	SARTIRANA LOMELLINA	PV	98.607,94
1030571440	SCALDASOLE	PV	52.532,91
1030571450	SEMIANA	PV	23.763,74
1030571460	SILVANO PIETRA	PV	50.922,17
1030571470	SIZIANO	PV	274.605,56
1030571480	SOMMO	PV	51.116,60
1030571490	SPESSA	PV	36.320,86
1030571500	STRADELLA	PV	524.056,12
1030571510	SUARDI	PV	27.836,76
1030571520	TORRAZZA COSTE	PV	59.752,20
1030571530	TORRE BERETTI E CASTELLARO	PV	66.597,25
1030571540	TORRE D'ARESE	PV	25.311,11
1030571550	TORRE DE' NEGRI	PV	16.207,27
1030571560	TORRE D'ISOLA	PV	122.553,39
1030571570	TORREVECCHIA PIA	PV	99.644,81
1030571580	TORRICELLA VERZATE	PV	38.639,54
1030571590	TRAVACO' SICCOMARIO	PV	135.061,94
1030571600	TRIVOLZIO	PV	62.383,18
1030571610	TROMELLO	PV	167.784,37
1030571620	TROVO	PV	35.784,69
1030571630	VAL DI NIZZA	PV	58.506,80
1030571640	VALEGGIO	PV	36.747,75
1030571650	VALLE LOMELLINA	PV	125.766,63
1030571660	VALLE SALIMBENE	PV	45.267,72
1030571670	VARZI	PV	177.304,36
1030571680	VELEZZO LOMELLINA	PV	26.213,86
1030571690	VELLEZZO BELLINI	PV	74.787,60
1030571700	VERRETTO	PV	12.308,70
1030571710	VERRUA PO	PV	53.454,25
1030571720	VIDIGULFO	PV	164.631,72
1030571730	VIGEVANO	PV	2.215.707,89




COD. ENTE	COMUNE	PROV.	Quota I.M.U. per alimentare FSC 2021 - art. 2, comma 2, D.P.C.M.
1030571740	VILLA BISCOSSI	PV	15.606,86
1030571750	VILLANOVA D'ARDENGI	PV	36.021,59
1030571760	VILLANTERIO	PV	98.882,35
1030571770	VISTARINO	PV	50.363,05
1030571780	VOGHERA	PV	1.779.560,02
1030571790	VOLPARA	PV	10.888,80
1030571800	ZAVATTARELLO	PV	66.539,43
1030571810	ZECCONE	PV	41.412,36
1030571820	ZEME LOMELLINA	PV	92.857,78
1030571830	ZENEVREDO	PV	37.460,49
1030571840	ZERBO	PV	19.816,30
1030571850	ZERBOLO'	PV	114.593,93
1030571860	ZINASCO	PV	137.211,79
1030770010	ALBAREDO PER SAN MARCO	SO	17.873,19
1030770020	ALBOSAGGIA	SO	138.036,79
1030770030	ANDALO VALTELLINO	SO	27.870,78
1030770040	APRICA	SO	516.808,32
1030770050	ARDENNO	SO	137.862,98
1030770060	BEMA	SO	6.743,92
1030770070	BERBENNO DI VALTELLINA	SO	195.272,03
1030770080	BIANZONE	SO	65.122,00
1030770090	BORMIO	SO	911.863,10
1030770100	BUGLIO IN MONTE	SO	110.043,17
1030770110	CAIOLO	SO	52.022,87
1030770120	CAMPODOLCINO	SO	230.293,23
1030770130	CASPOGGIO	SO	158.897,10
1030770140	CASTELLO DELL'ACQUA	SO	35.501,26
1030770150	CASTIONE ANDEVENNO	SO	92.378,81
1030770160	CEDRASCO	SO	14.485,90
1030770170	CERCINO	SO	30.122,45
1030770180	CHIAVENNA	SO	282.930,11
1030770190	CHIESA IN VALMALENCO	SO	434.797,10
1030770200	CHIURO	SO	124.777,06
1030770210	CINO	SO	11.628,96
1030770220	CIVO	SO	121.219,71
1030770230	COLORINA	SO	54.756,39
1030770240	COSIO VALTELLINO	SO	233.587,49
1030770250	DAZIO	SO	42.855,02
1030770260	DELEBIO	SO	143.471,91
1030770270	DUBINO	SO	164.620,53
1030770280	FAEDO VALTELLINO	SO	25.106,36
1030770290	FORCOLA	SO	26.509,54
1030770300	FUSINE	SO	28.350,63
1030770310	GEROLA ALTA	SO	35.867,25
1030770320	GORDONA	SO	90.236,75
1030770330	GROSIO	SO	218.990,37
1030770340	GROSOTTO	SO	106.418,55
1030770360	LANZADA	SO	103.023,79
1030770370	LIVIGNO	SO	1.080.431,67
1030770380	LOVERO	SO	36.332,03
1030770381	MADESIMO	SO	520.459,39
1030770390	MANTELLIO	SO	23.877,51
1030770400	MAZZO DI VALTELLINA	SO	53.961,20
1030770410	MELLO	SO	44.454,24
1030770430	MESE	SO	59.103,68
1030770440	MONTAGNA IN VALTELLINA	SO	139.601,98
1030770450	MORBEGNO	SO	548.185,23
1030770460	NOVATE MEZZOLA	SO	90.110,69
1030770470	PEDESINA	SO	4.710,94
1030770480	PIANTEDO	SO	89.111,65
1030770490	PIATEDA	SO	97.518,86
1030770500	PIURO	SO	68.728,49
1030770510	POGGIRIDENTI	SO	73.512,44



COD. ENTE	COMUNE	PROV.	Quota I.M.U. per alimentare FSC 2021 - art. 2, comma 2, D.P.C.M.
1030770520	PONTE IN VALTELLINA	SO	132.057,74
1030770530	POSTALESIO	SO	31.374,18
1030770540	PRATA CAMPORTACCIO	SO	114.322,73
1030770550	RASURA	SO	17.068,64
1030770560	ROGOLO	SO	30.676,42
1030770570	SAMOLACO	SO	122.487,84
1030770580	SAN GIACOMO FILIPPO	SO	49.496,73
1030770590	SERNIO	SO	20.723,06
1030770600	SONDALO	SO	205.756,62
1030770610	SONDRIO	SO	1.288.915,65
1030770620	SPRIANA	SO	8.415,86
1030770630	TALAMONA	SO	165.541,59
1030770640	TARTANO	SO	31.268,00
1030770650	TEGLIO	SO	367.907,72
1030770660	TIRANO	SO	461.282,94
1030770670	TORRE DI SANTA MARIA	SO	60.262,98
1030770680	TOVO DI SANT'AGATA	SO	35.176,24
1030770690	TRAONA	SO	114.224,09
1030770700	TRESIVIO	SO	108.558,47
1030770710	VALDIDENTRO	SO	378.528,38
1030770720	VALDISOTTO	SO	277.479,98
1030770730	VALFURVA	SO	230.581,83
1030770740	VAL MASINO	SO	72.284,28
1030770750	VERCEIA	SO	47.161,23
1030770760	VERVIO	SO	20.699,50
1030770770	VILLA DI CHIAVENNA	SO	47.610,22
1030770780	VILLA DI TIRANO	SO	172.710,61
1030860010	AGRA	VA	35.617,25
1030860020	ALBIZZATE	VA	158.021,39
1030860030	ANGERA	VA	277.209,73
1030860040	ARCISATE	VA	276.062,91
1030860050	ARSAGO SEPRIO	VA	128.196,45
1030860060	AZZATE	VA	183.522,08
1030860061	AZZIO	VA	26.040,96
1030860062	BARASSO	VA	91.904,21
1030860070	BARDELLO	VA	48.790,91
1030860080	BEDERO VALCUVIA	VA	28.248,80
1030860081	BESANO	VA	63.156,72
1030860090	BESNATE	VA	139.754,59
1030860100	BESOZZO	VA	265.790,00
1030860110	BIANDRONNO	VA	75.637,98
1030860120	BISUSCHIO	VA	100.587,81
1030860130	BODIO LOMNAGO	VA	74.852,44
1030860140	BREBBIA	VA	93.564,41
1030860150	BREGANO	VA	27.217,45
1030860151	BRENTA	VA	41.221,16
1030860152	BREZZO DI BEDERO	VA	127.439,89
1030860160	BRINZIO	VA	24.510,63
1030860170	BRISSAGO-VALTRAVAGLIA	VA	40.904,84
1030860171	BRUNELLO	VA	38.222,75
1030860180	BRUSIMPIANO	VA	60.415,20
1030860181	BUGUGGIATE	VA	106.193,61
1030860190	BUSTO ARSIZIO	VA	3.602.529,04
1030860200	CADEGLIANO-VICONAGO	VA	81.288,38
1030860211	CADREZZATE CON OSMATE	VA	97.004,33
1030860220	CAIRATE	VA	154.861,72
1030860230	CANTELLO	VA	136.221,64
1030860240	CARAVATE	VA	65.159,17
1030860250	CARDANO AL CAMPO	VA	433.100,62
1030860260	CARNAGO	VA	142.250,49
1030860270	CARONNO PERTUSELLA	VA	445.099,70
1030860280	CARONNO VARESINO	VA	112.990,98
1030860290	CASALE LITTA	VA	68.155,51




COD. ENTE	COMUNE	PROV.	Quota I.M.U. per alimentare FSC 2021 - art. 2, comma 2, D.P.C.M.
1030860300	CASALZUIGNO	VA	46.402,53
1030860310	CASCIAGO	VA	108.622,51
1030860320	CASORATE SEMPIONE	VA	167.177,81
1030860330	CASSANO MAGNAGO	VA	709.737,12
1030860340	CASSANO VALCUVIA	VA	23.078,40
1030860350	CASTELLANZA	VA	630.321,01
1030860360	CASTELLO CABIAGLIO	VA	27.599,05
1030860370	CASTELSEPRIO	VA	41.837,57
1030860380	CASTELVECCANA	VA	150.519,52
1030860390	CASTIGLIONE OLONA	VA	157.851,34
1030860400	CASTRONNO	VA	132.888,43
1030860410	CAVARIA CON PREMEZZO	VA	139.607,30
1030860420	CAZZAGO BRABIA	VA	27.224,88
1030860430	CISLAGO	VA	264.024,54
1030860440	CITTIGLIO	VA	126.417,47
1030860441	CLIVIO	VA	56.178,46
1030860450	COCQUIO-TREVISAGO	VA	138.415,62
1030860460	COMABBIO	VA	55.733,28
1030860470	COMERIO	VA	117.939,35
1030860480	CREMENAGA	VA	24.983,66
1030860490	CROSIO DELLA VALLE	VA	19.315,03
1030860500	CUASSO AL MONTE	VA	125.366,35
1030860501	CUGLIATE-FABIASCO	VA	80.498,90
1030860510	CUNARDO	VA	94.695,52
1030860520	CURIGLIA CON MONTEVIASCO	VA	13.920,65
1030860521	CUVEGLIO	VA	91.780,61
1030860530	CUVIO	VA	55.673,35
1030860540	DAVERIO	VA	101.483,67
1030860550	DUMENZA	VA	57.970,57
1030860551	DUNO	VA	14.543,27
1030860560	FAGNANO OLONA	VA	327.814,37
1030860570	FERNO	VA	196.259,89
1030860580	FERRERA DI VARESE	VA	17.229,89
1030860590	GALLARATE	VA	2.639.169,87
1030860600	GALLIATE LOMBARDO	VA	32.400,21
1030860610	GAVIRATE	VA	331.733,30
1030860620	GAZZADA SCHIANNO	VA	171.511,84
1030860630	GEMONIO	VA	88.779,93
1030860640	GERENZANO	VA	285.641,51
1030860650	GERMIGNAGA	VA	133.124,95
1030860660	GOLASECCA	VA	65.287,42
1030860670	GORLA MAGGIORE	VA	128.261,14
1030860680	GORLA MINORE	VA	150.458,05
1030860690	GORNATE OLONA	VA	65.674,83
1030860691	GRANTOLA	VA	27.316,87
1030860692	INARZO	VA	24.485,52
1030860700	INDUNO OLONA	VA	258.205,64
1030860710	ISPRA	VA	242.534,24
1030860720	JERAGO CON ORAGO	VA	139.039,37
1030860730	LAVENA-PONTE TRESA	VA	219.820,42
1030860740	LAVENO-MOMBELLO	VA	534.586,06
1030860750	LEGGIUNO	VA	160.675,31
1030860760	LONATE CEPPINO	VA	99.347,49
1030860770	LONATE POZZOLO	VA	399.646,99
1030860780	LOZZA	VA	25.387,64
1030860790	LUINO	VA	719.965,38
1030860791	LUVINATE	VA	78.075,13
1030860801	MACCAGNO CON PINO E VEDDASCA	VA	187.375,55
1030860810	MALGESSO	VA	25.950,83
1030860820	MALNATE	VA	387.736,83
1030860821	MARCHIROLO	VA	105.961,55
1030860830	MARNATE	VA	216.558,06
1030860840	MARZIO	VA	21.295,94







COD. ENTE	COMUNE	PROV.	Quota I.M.U. per alimentare FSC 2021 - art. 2, comma 2, D.P.C.M.
1030860850	MASCIAGO PRIMO	VA	11.143,47
1030860860	MERCALLO	VA	50.815,56
1030860861	MESENZANA	VA	49.734,62
1030860870	MONTEGRINO-VALTRAVAGLIA	VA	61.402,06
1030860880	MONVALLE	VA	65.865,36
1030860890	MORAZZONE	VA	100.108,00
1030860900	MORNAGO	VA	159.915,77
1030860910	OGGIONA CON SANTO STEFANO	VA	129.390,07
1030860920	OLGIATE OLONA	VA	340.660,28
1030860930	ORIGGIO	VA	261.070,76
1030860931	ORINO	VA	42.308,63
1030860970	PORTO CERESIO	VA	117.561,38
1030860980	PORTO VALTRAVAGLIA	VA	168.837,10
1030860990	RANCIO VALCUVIA	VA	28.324,01
1030860991	SALTIRIO	VA	77.050,96
1030860992	RANCO	VA	109.420,21
1030861000	SAMARATE	VA	447.541,56
1030861001	SANGIANO	VA	38.513,19
1030861010	SARONNO	VA	1.376.842,78
1030861020	SESTO CALENDE	VA	548.416,57
1030861030	SOLBIATE ARNO	VA	108.976,34
1030861040	SOLBIATE OLONA	VA	154.213,29
1030861050	SOMMA LOMBARDO	VA	566.193,70
1030861060	SUMIRAGO	VA	156.564,55
1030861070	TAINO	VA	120.209,48
1030861080	TERNATE	VA	92.104,48
1030861090	TRADATE	VA	636.776,79
1030861100	TRAVEDONA-MONATE	VA	118.258,07
1030861110	TRONZANO LAGO MAGGIORE	VA	31.011,19
1030861120	UBOLDO	VA	346.724,00
1030861130	VALGANNA	VA	57.621,29
1030861150	VARANO BORGHI	VA	49.004,71
1030861160	VARESE	VA	4.861.766,02
1030861170	VEDANO OLONA	VA	178.375,42
1030861181	VENEGONO INFERIORE	VA	164.666,79
1030861190	VENEGONO SUPERIORE	VA	219.870,28
1030861200	VERGIATE	VA	298.458,82
1030861210	VIGGIU'	VA	120.963,10
1030861220	VIZZOLA TICINO	VA	50.297,02
1030980010	ABBADIA LARIANA	LC	217.145,36
1030980020	AIRUNO	LC	107.950,71
1030980030	ANNONE DI BRIANZA	LC	107.794,46
1030980040	BALLABIO	LC	312.830,74
1030980050	BARZAGO	LC	127.829,05
1030980060	BARZANO'	LC	237.112,47
1030980070	BARZIO	LC	533.356,84
1030980080	BELLANO	LC	370.789,16
1030980090	BOSISIO PARINI	LC	159.853,14
1030980100	BRIVIO	LC	199.843,87
1030980110	BULCIAGO	LC	117.941,49
1030980120	CALCO	LC	206.433,64
1030980130	CALOLZIOCORTE	LC	459.277,00
1030980140	CARENNO	LC	83.485,61
1030980150	CASARGO	LC	163.615,80
1030980160	CASATENOVIO	LC	453.699,00
1030980170	CASSAGO BRIANZA	LC	139.516,91
1030980180	CASSINA VALSASSINA	LC	155.814,41
1030980190	CASTELLO DI BRIANZA	LC	101.182,96
1030980200	CERNUSCO LOMBARDO	LC	175.929,18
1030980210	CESANA BRIANZA	LC	116.271,59
1030980220	CIVATE	LC	129.459,88
1030980230	COLICO	LC	696.956,54
1030980240	COLLE BRIANZA	LC	104.376,29




COD. ENTE	COMUNE	PROV.	Quota I.M.U. per alimentare FSC 2021 - art. 2, comma 2, D.P.C.M.
1030980250	CORTENOVA	LC	103.147,58
1030980260	COSTA MASNAGA	LC	235.386,54
1030980270	CRANDOLA VALSASSINA	LC	34.899,79
1030980280	CREMELLA	LC	60.580,07
1030980290	CREMENO	LC	438.885,15
1030980300	DERVIO	LC	210.565,31
1030980310	DOLZAGO	LC	104.992,01
1030980320	DORIO	LC	38.417,93
1030980330	ELLO	LC	45.122,31
1030980340	ERVE	LC	24.308,26
1030980350	ESINO LARIO	LC	150.027,29
1030980360	GALBIATE	LC	336.540,23
1030980370	GARBAGNATE MONASTERO	LC	125.777,87
1030980380	GARLATE	LC	112.164,81
1030980390	IMBERSAGO	LC	94.473,10
1030980400	INTROBIO	LC	176.565,20
1030980415	LA VALLETTA BRIANZA	LC	166.675,61
1030980420	LECCO	LC	3.489.979,98
1030980430	LIERNA	LC	222.796,05
1030980440	LOMAGNA	LC	169.332,47
1030980450	MALGRATE	LC	166.430,98
1030980460	MANDELLO DEL LARIO	LC	580.959,79
1030980470	MARGNO	LC	97.233,42
1030980480	MERATE	LC	770.302,59
1030980490	MISSAGLIA	LC	375.977,37
1030980500	MOGGIO	LC	337.519,09
1030980510	MOLTENO	LC	127.100,12
1030980520	MONTE MARENZO	LC	41.080,03
1030980530	MONTEVECCHIA	LC	112.793,49
1030980540	MONTICELLO	LC	172.783,67
1030980550	MORTERONE	LC	15.153,41
1030980560	NIBIONNO	LC	118.597,23
1030980570	OGGIONO	LC	503.873,59
1030980580	OLGIATE MOLGORA	LC	265.350,81
1030980590	OLGINATE	LC	366.225,32
1030980600	OLIVETO LARIO	LC	169.569,25
1030980610	OSNAGO	LC	202.670,60
1030980620	PADERNO D'ADDA	LC	108.029,21
1030980630	PAGNONA	LC	15.697,58
1030980640	PARLASCO	LC	11.096,56
1030980650	PASTURO	LC	174.387,41
1030980670	PERLEDO	LC	175.419,41
1030980680	PESCATE	LC	100.537,76
1030980690	PREMANA	LC	140.054,74
1030980700	PRIMALUNA	LC	156.691,62
1030980710	ROBBIATE	LC	235.727,83
1030980720	ROGENO	LC	138.440,97
1030980740	SANTA MARIA HOE'	LC	74.384,35
1030980750	SIRONE	LC	94.801,90
1030980760	SIRTORI	LC	126.203,38
1030980770	SUEGLIO	LC	40.457,71
1030980780	SUELLO	LC	66.039,60
1030980790	TACENO	LC	62.385,07
1030980800	TORRE DE' BUSI	BG	91.270,92
1030980820	VALGREGHENTINO	LC	120.971,78
1030980830	VALMADRERA	LC	444.319,67
1030980835	VALVARRONE	LC	70.898,89
1030980840	VARENNA	LC	141.103,64
1030980860	VERCURAGO	LC	89.829,63
1030980873	VERDERIO	LC	141.398,19
1030980900	VIGANO'	LC	76.850,41
1030990010	ABBADIA CERRETO	LO	18.762,78
1030990020	BERTONICO	LO	90.769,35




COD. ENTE	COMUNE	PROV.	Quota I.M.U. per alimentare FSC 2021 - art. 2, comma 2, D.P.C.M.
1030990030	BOFFALORA D'ADDA	LO	34.453,95
1030990040	BORGHETTO LODIGIANO	LO	151.005,67
1030990050	BORGO SAN GIOVANNI	LO	55.064,94
1030990060	BREMBIO	LO	94.857,66
1030990080	CASALETTO LODIGIANO	LO	55.881,15
1030990090	CASALMAIOCCO	LO	61.748,52
1030990100	CASALPUSTERLENGO	LO	493.869,36
1030990110	CASELLE LANDI	LO	74.098,85
1030990120	CASELLE LURANI	LO	65.120,31
1030990125	CASTELGERUNDO	LO	71.894,71
1030990130	CASTELNUOVO BOCCA D'ADDA	LO	65.580,53
1030990140	CASTIGLIONE D'ADDA	LO	133.024,51
1030990150	CASTIRAGA VIDARDO	LO	72.149,06
1030990170	CAVENAGO D'ADDA	LO	93.809,02
1030990180	CERVIGNANO D'ADDA	LO	41.185,95
1030990190	CODOGNO	LO	549.556,18
1030990200	COMAZZO	LO	70.963,35
1030990210	CORNEGLIANO LAUDENSE	LO	80.318,36
1030990220	CORNO GIOVINE	LO	45.004,71
1030990230	CORNOVECCHIO	LO	21.439,48
1030990240	CORTE PALASIO	LO	53.339,55
1030990250	CRESPIATICA	LO	54.553,22
1030990260	FOMBIO	LO	59.122,46
1030990270	GALGAGNANO	LO	35.799,85
1030990280	GRAFFIGNANA	LO	84.624,31
1030990290	GUARDAMIGLIO	LO	99.054,14
1030990300	LIVRAGA	LO	79.759,13
1030990310	LODI	LO	2.477.899,42
1030990320	LODI VECCHIO	LO	219.475,13
1030990330	MACCASTORNA	LO	13.068,68
1030990340	MAIRAGO	LO	50.319,73
1030990350	MALEO	LO	120.291,31
1030990360	MARUDO	LO	44.276,90
1030990370	MASSALENGO	LO	91.400,26
1030990380	MELETI	LO	27.041,83
1030990390	MERLINO	LO	60.626,23
1030990400	MONTANASO LOMBARDO	LO	72.930,99
1030990410	MULAZZANO	LO	132.544,83
1030990420	ORIO LITTA	LO	62.347,86
1030990430	OSPEDALETTO LODIGIANO	LO	60.858,34
1030990440	OSSAGO LODIGIANO	LO	45.485,45
1030990450	PIEVE FISSIRAGA	LO	67.135,47
1030990460	SALERANO SUL LAMBRO	LO	48.881,83
1030990470	SAN FIORANO	LO	59.205,48
1030990480	SAN MARTINO IN STRADA	LO	110.012,41
1030990490	SAN ROCCO AL PORTO	LO	129.799,73
1030990500	SANT'ANGELO LODIGIANO	LO	533.002,52
1030990510	SANTO STEFANO LODIGIANO	LO	61.883,67
1030990520	SECUGNAGO	LO	57.501,55
1030990530	SENNA LODIGIANA	LO	82.700,66
1030990540	SOMAGLIA	LO	108.655,15
1030990550	SORDIO	LO	75.263,05
1030990560	TAVAZZANO CON VILLAVESCO	LO	150.594,18
1030990570	TERRANOVA DEI PASSERINI	LO	56.555,00
1030990580	TURANO LODIGIANO	LO	75.148,96
1030990590	VALERA FRATTA	LO	45.233,05
1030990600	VILLANOVA DEL SILLARO	LO	54.404,99
1030990610	ZELO BUON PERSICO	LO	172.208,21
1030490030	AGRATE BRIANZA	MB	852.180,18
1030490040	AICURZIO	MB	64.060,71
1030490060	ALBIATE	MB	178.697,89
1030490080	ARCORE	MB	695.408,70
1030490130	BARLASSINA	MB	257.988,45



COD. ENTE	COMUNE	PROV.	Quota I.M.U. per alimentare FSC 2021 - art. 2, comma 2, D.P.C.M.
1030490170	BELLUSCO	MB	225.865,43
1030490180	BERNAREGGIO	MB	293.439,00
1030490210	BESANA IN BRIANZA	MB	589.548,54
1030490230	BIASSONO	MB	484.838,05
1030490300	BOVISIO-MASCIAGO	MB	543.689,50
1030490330	BRIOSCO	MB	193.581,37
1030490340	BRUGHERIO	MB	1.144.773,63
1030490370	BURAGO DI MOLGORA	MB	137.024,21
1030490390	BUSNAGO	MB	197.286,43
1030490450	CAMPARADA	MB	52.130,36
1030490470	CAPONAGO	MB	118.839,04
1030490480	CARATE BRIANZA	MB	766.330,23
1030490490	CARNATE	MB	192.188,97
1030490680	CAVENAGO DI BRIANZA	MB	168.985,13
1030490690	CERIANO LAGHETTO	MB	233.682,33
1030490750	CESANO MADERNO	MB	1.173.521,42
1030490800	COGLIATE	MB	250.125,71
1030490840	CONCOREZZO	MB	522.717,62
1030490880	CORNATE D'ADDA	MB	327.580,86
1030490920	CORREZZANA	MB	63.518,61
1030490990	DESIO	MB	1.584.408,43
1030491060	GIUSSANO	MB	965.255,99
1030491160	LAZZATE	MB	283.533,08
1030491180	LENTATE SUL SEVESO	MB	526.368,20
1030491190	LESMO	MB	280.586,72
1030491200	LIMBIATE	MB	732.292,09
1030491220	LISSONE	MB	1.863.057,57
1030491280	MACHERIO	MB	271.224,75
1030491370	MEDA	MB	1.116.904,17
1030491440	MEZZAGO	MB	111.047,10
1030491460	MISINTO	MB	164.673,05
1030491480	MONZA	MB	7.782.715,03
1030491510	MUGGIO'	MB	696.807,00
1030491550	NOVA MILANESE	MB	585.002,58
1030491600	ORNAGO	MB	132.976,31
1030491790	RENATE	MB	113.472,62
1030491850	RONCELLO	MB	83.950,96
1030491860	RONCO BRIANTINO	MB	113.775,21
1030492070	SEREGNO	MB	2.463.104,94
1030492110	SEVESO	MB	676.740,42
1030492150	SOVICO	MB	310.182,92
1030492160	SULBIATE	MB	160.427,70
1030492220	TRIUGGIO	MB	283.900,91
1030492260	USMATE VELATE	MB	308.731,01
1030492300	VAREDO	MB	507.563,96
1030492310	VEDANO AL LAMBRO	MB	361.858,63
1030492311	VEDUGGIO CON COLZANO	MB	133.237,44
1030492320	VERANO BRIANZA	MB	290.089,38
1030492370	VILLASANTA	MB	503.307,14
1030492390	VIMERCATE	MB	1.371.130,79
1070340010	ARENZANO	GE	1.914.886,03
1070340020	AVEGNO	GE	129.106,79
1070340030	BARGAGLI	GE	155.468,36
1070340040	BOGLIASCO	GE	518.306,91
1070340050	BORZONASCA	GE	114.723,27
1070340060	BUSALLA	GE	405.497,36
1070340070	CAMOGLI	GE	1.235.244,79
1070340080	CAMPO LIGURE	GE	163.765,28
1070340090	CAMPOMORONE	GE	322.935,41
1070340100	CARASCO	GE	186.800,57
1070340110	CASARZA LIGURE	GE	351.899,32
1070340120	CASELLA	GE	223.930,66
1070340130	CASTIGLIONE CHIAVARESE	GE	101.371,18



COD. ENTE	COMUNE	PROV.	Quota I.M.U. per alimentare FSC 2021 - art. 2, comma 2, D.P.C.M.
1070340140	CERANESI	GE	217.137,31
1070340150	CHIAVARI	GE	3.926.986,53
1070340160	CICAGNA	GE	117.979,31
1070340170	COGOLETO	GE	615.264,73
1070340180	COGORNO	GE	256.746,94
1070340190	COREGLIA LIGURE	GE	12.018,57
1070340200	CROCFIESCHI	GE	102.795,86
1070340210	DAVAGNA	GE	124.923,06
1070340220	FASCIA	GE	15.482,49
1070340230	FAVALE DI MALVARO	GE	26.311,14
1070340240	FONTANIGORDA	GE	78.230,30
1070340250	GENOVA	GE	38.381.287,81
1070340260	GORRETO	GE	25.249,81
1070340270	ISOLA DEL CANTONE	GE	85.897,96
1070340280	LAVAGNA	GE	1.700.726,02
1070340290	LEIVI	GE	199.974,59
1070340300	LORSICA	GE	22.237,96
1070340310	LUMARZO	GE	79.870,99
1070340320	MASONE	GE	169.511,96
1070340330	MELE	GE	125.533,92
1070340340	MEZZANEGO	GE	75.931,44
1070340350	MIGNANEGO	GE	236.997,83
1070340360	MOCONESI	GE	132.436,29
1070340370	MONEGLIA	GE	824.577,28
1070340380	MONTEBRUNO	GE	30.030,62
1070340390	MONTOGGIO	GE	194.268,43
1070340400	NE	GE	79.624,73
1070340410	NEIRONE	GE	79.711,91
1070340420	ORERO	GE	26.572,25
1070340430	PIEVE LIGURE	GE	289.307,40
1070340440	PORTOFINO	GE	474.273,55
1070340450	PROPATA	GE	29.212,41
1070340460	RAPALLO	GE	5.315.622,90
1070340470	RECCO	GE	1.272.448,42
1070340480	REZZOAGLIO	GE	130.476,98
1070340490	RONCO SCRIVIA	GE	266.406,05
1070340500	RONDANINA	GE	9.182,43
1070340510	ROSSIGLIONE	GE	151.968,65
1070340520	ROVEGNO	GE	78.707,42
1070340530	SAN COLOMBANO CERTENOLI	GE	128.442,58
1070340540	SANTA MARGHERITA LIGURE	GE	2.566.348,05
1070340550	SANT'OLCESE	GE	263.691,16
1070340560	SANTO STEFANO D'AVETO	GE	266.055,43
1070340570	SAVIGNONE	GE	225.284,49
1070340580	SERRA RICCO'	GE	414.447,50
1070340590	SESTRI LEVANTE	GE	1.907.182,79
1070340600	SORI	GE	450.724,73
1070340610	TIGLIETO	GE	118.516,34
1070340620	TORRIGLIA	GE	281.175,19
1070340630	TRIBOGNA	GE	40.636,32
1070340640	USCIO	GE	166.239,56
1070340650	VALBREVENNA	GE	89.046,92
1070340660	VOBBIA	GE	66.307,39
1070340670	ZOAGLI	GE	715.947,91
1070370010	AIROLE	IM	22.378,80
1070370020	APRICALE	IM	31.760,55
1070370030	AQUILA DI ARROSCIA	IM	8.186,42
1070370040	ARMO	IM	3.554,05
1070370041	AURIGO	IM	10.564,32
1070370050	BADALUCCO	IM	49.398,05
1070370060	BAIARDO	IM	24.686,63
1070370070	BORDIGHERA	IM	1.787.654,30
1070370080	BORGHETTO D'ARROSCIA	IM	27.477,25




COD. ENTE	COMUNE	PROV.	Quota I.M.U. per alimentare FSC 2021 - art. 2, comma 2, D.P.C.M.
1070370090	BORGOMARO	IM	40.944,94
1070370100	CAMPOROSSO	IM	328.235,20
1070370110	CARAVONICA	IM	8.733,48
1070370130	CASTELLARO	IM	43.732,90
1070370140	CASTEL VITTORIO	IM	21.717,89
1070370150	CERIANA	IM	62.541,64
1070370160	CERVO	IM	251.437,68
1070370170	CESIO	IM	7.725,75
1070370180	CHIUSANICO	IM	20.038,43
1070370190	CHIUSAVECCHIA	IM	22.145,63
1070370200	CIPRESSA	IM	152.509,41
1070370210	CIVEZZA	IM	32.779,30
1070370220	COSIO DI ARROSCIA	IM	14.039,80
1070370221	COSTARAINERA	IM	151.272,19
1070370230	DIANO ARENTINO	IM	80.195,81
1070370240	DIANO CASTELLO	IM	175.171,22
1070370250	DIANO MARINA	IM	1.169.670,51
1070370260	DIANO SAN PIETRO	IM	68.089,26
1070370270	DOLCEACQUA	IM	109.601,32
1070370280	DOLCEDO	IM	113.904,49
1070370290	IMPERIA	IM	2.697.765,24
1070370300	ISOLABONA	IM	25.847,46
1070370301	LUCINASCO	IM	15.394,33
1070370310	MENDATICA	IM	39.163,40
1070370320	MOLINI DI TRIORA	IM	64.793,77
1070370325	MONTALTO CARPASIO	IM	31.770,84
1070370340	MONTEGROSSO PIAN LATTE	IM	12.271,13
1070370350	OLIVETTA SAN MICHELE	IM	13.625,31
1070370360	OSPEDALETTI	IM	757.007,36
1070370370	PERINALDO	IM	60.462,93
1070370380	PIETRABRUNA	IM	26.020,91
1070370390	PIEVE DI TECO	IM	88.346,91
1070370400	PIGNA	IM	53.062,43
1070370410	POMPEIANA	IM	40.807,52
1070370420	PONTEDESSIO	IM	79.564,76
1070370430	PORNASSIO	IM	42.821,38
1070370440	PRELA'	IM	25.226,57
1070370450	RANZO	IM	22.243,71
1070370460	REZZO	IM	21.931,64
1070370461	RIVA LIGURE	IM	309.002,34
1070370480	ROCCHETTA NERVINA	IM	11.399,79
1070370490	SAN BARTOLOMEO AL MARE	IM	743.875,12
1070370500	SAN BIAGIO DELLA CIMA	IM	34.017,46
1070370510	SAN LORENZO AL MARE	IM	214.973,53
1070370520	SAN REMO	IM	6.433.764,53
1070370521	SANTO STEFANO AL MARE	IM	417.201,40
1070370530	SEBORGIA	IM	22.214,78
1070370540	SOLDANO	IM	25.131,92
1070370550	TAGGIA	IM	1.384.467,21
1070370560	TERZORIO	IM	13.048,44
1070370570	TRIORA	IM	51.123,53
1070370580	VALLEBONA	IM	41.567,50
1070370590	VALLECROSA	IM	526.757,91
1070370600	VASIA	IM	22.807,95
1070370610	VENTIMIGLIA	IM	1.872.873,09
1070370620	VESSALICO	IM	13.959,34
1070370630	VILLA FARALDI	IM	29.705,64
1070390010	AMEGLIA	SP	635.403,06
1070390020	ARCOLA	SP	279.528,77
1070390030	BEVERINO	SP	105.188,93
1070390040	BOLANO	SP	237.948,46
1070390050	BONASSOLA	SP	435.134,77
1070390060	BORGHETTO DI VARA	SP	84.278,24







COD. ENTE	COMUNE	PROV.	Quota I.M.U. per alimentare FSC 2021 - art. 2, comma 2, D.P.C.M.
1070390070	BRUGNATO	SP	86.486,37
1070390080	CALICE AL CORNOVIGLIO	SP	69.017,13
1070390090	CARRO	SP	68.311,00
1070390100	CARRODANO	SP	59.715,14
1070390110	CASTELNUOVO MAGRA	SP	347.486,03
1070390120	DEIVA MARINA	SP	337.271,68
1070390130	FOLLO	SP	180.658,03
1070390140	FRAMURA	SP	149.546,93
1070390150	LA SPEZIA	SP	4.777.878,71
1070390160	LERICI	SP	2.024.528,44
1070390170	LEVANTO	SP	825.906,69
1070390180	MAISSANA	SP	76.703,04
1070390190	MONTEROSSO AL MARE	SP	283.349,32
1070390200	ORTONOVO	SP	371.591,64
1070390210	PIGNONE	SP	37.762,59
1070390220	PORTOVENERE	SP	492.125,47
1070390230	RICCO' DEL GOLFO DI SPEZIA	SP	139.913,62
1070390240	RIOMAGGIORE	SP	157.020,64
1070390250	ROCCHETTA DI VARA	SP	57.775,50
1070390260	SANTO STEFANO DI MAGRA	SP	285.869,20
1070390270	SARZANA	SP	1.038.567,25
1070390280	SESTA GODANO	SP	145.494,56
1070390290	VARESE LIGURE	SP	182.880,80
1070390300	VERNAZZA	SP	128.144,06
1070390310	VEZZANO LIGURE	SP	211.766,56
1070390320	ZIGNAGO	SP	34.620,06
1070740010	ALASSIO	SV	2.906.203,89
1070740020	ALBENGA	SV	2.200.484,72
1070740030	ALBISOLA MARINA	SV	616.027,54
1070740040	ALBISOLA SUPERIORE	SV	850.443,73
1070740050	ALTARE	SV	98.074,11
1070740060	ANDORA	SV	1.885.870,50
1070740070	ARNASCO	SV	27.795,12
1070740080	BALESTRINO	SV	28.009,57
1070740090	BARDINETO	SV	104.000,52
1070740100	BERGEGGI	SV	372.527,71
1070740110	BOISSANO	SV	134.345,28
1070740120	BORGHETTO SANTO SPIRITO	SV	1.457.433,54
1070740130	BORGIO VEREZZI	SV	501.889,47
1070740140	BORMIDA	SV	21.348,14
1070740150	CAIRO MONTENOTTE	SV	639.357,07
1070740160	CALICE LIGURE	SV	88.380,80
1070740170	CALIZZANO	SV	168.328,59
1070740180	CARCARE	SV	256.405,83
1070740190	CASANOVA LERRONE	SV	51.805,08
1070740200	CASTELBIANCO	SV	20.968,47
1070740210	CASTELVECCHIO DI ROCCA BARBENA	SV	22.661,78
1070740220	CELLE LIGURE	SV	1.033.842,72
1070740230	CENGIO	SV	121.127,25
1070740240	CERIALE	SV	1.418.209,23
1070740250	CISANO SUL NEVA	SV	130.106,82
1070740260	COSSERIA	SV	42.419,49
1070740270	DEGO	SV	122.366,22
1070740280	ERLI	SV	20.006,17
1070740290	FINALE LIGURE	SV	2.161.199,13
1070740300	GARLENDIA	SV	157.842,30
1070740310	GIUSTENICE	SV	54.429,14
1070740320	GIUSVALLA	SV	33.571,83
1070740330	LAIGUEGLIA	SV	772.431,42
1070740340	LOANO	SV	2.235.408,66
1070740350	MAGLIOLO	SV	63.289,94
1070740360	MALLARE	SV	57.952,35
1070740370	MASSIMINO	SV	12.423,19




COD. ENTE	COMUNE	PROV.	Quota I.M.U. per alimentare FSC 2021 - art. 2, comma 2, D.P.C.M.
1070740380	MILLESIMO	SV	154.750,70
1070740390	MIOGLIA	SV	52.706,52
1070740400	MURIALDO	SV	58.764,17
1070740410	NASINO	SV	15.259,01
1070740420	NOLI	SV	579.626,84
1070740430	ONZO	SV	12.672,13
1070740440	ORCO FEGolino	SV	55.476,25
1070740450	ORTOVERO	SV	79.992,26
1070740460	OSIGLIA	SV	39.025,62
1070740470	PALLARE	SV	39.390,90
1070740480	PIANA CRIXIA	SV	46.651,30
1070740490	PIETRA LIGURE	SV	1.987.023,40
1070740500	PLODIO	SV	28.251,24
1070740510	PONTINVREA	SV	79.748,68
1070740520	QUILIANO	SV	286.039,25
1070740530	RIALTO	SV	24.381,71
1070740540	ROCCA VIGNALE	SV	36.344,97
1070740550	SASSELLO	SV	251.215,08
1070740560	SAVONA	SV	3.334.039,61
1070740570	SPOTORNO	SV	911.396,86
1070740580	STELLA	SV	186.207,09
1070740590	STELLANELLO	SV	66.304,32
1070740600	TESTICO	SV	21.563,05
1070740610	TOIRANO	SV	125.443,66
1070740620	TOVO SAN GIACOMO	SV	121.072,00
1070740630	URBE	SV	204.394,79
1070740640	VADO LIGURE	SV	421.529,76
1070740650	VARAZZE	SV	1.953.204,63
1070740660	VENDONE	SV	15.149,81
1070740670	VEZZI PORTIO	SV	48.715,63
1070740680	VILLANOVA D'ALBENGA	SV	168.890,93
1070740690	ZUCCARELLO	SV	19.039,56
2050100010	AGORDO	BL	266.419,40
2050100020	ALANO DI PIAVE	BL	83.289,96
2050100030	ALLEGHE	BL	191.663,41
2050100035	ALPAGO	BL	262.689,19
2050100040	ARSIE'	BL	98.291,27
2050100050	AURONZO DI CADORE	BL	560.429,99
2050100060	BELLUNO	BL	1.757.852,59
2050100070	BORCA DI CADORE	BL	287.426,51
2050100075	BORGO VALBELLUNA	BL	433.245,22
2050100080	CALALZO DI CADORE	BL	152.641,64
2050100081	CANALE D'AGORDO	BL	111.589,54
2050100100	CENCENIGHE AGORDINO	BL	75.608,57
2050100110	CESIOMAGGIORE	BL	98.273,92
2050100120	CHIES D'ALPAGO	BL	49.623,77
2050100130	CIBIANA DI CADORE	BL	45.747,73
2050100140	COLLE SANTA LUCIA	BL	62.481,50
2050100150	COMELICO SUPERIORE	BL	219.519,66
2050100160	CORTINA D'AMPEZZO	BL	3.647.966,28
2050100170	DANTA	BL	34.885,91
2050100180	DOMEGGE DI CADORE	BL	170.186,37
2050100190	FALCADE	BL	388.701,12
2050100210	FELTRE	BL	791.975,10
2050100220	FONZASO	BL	87.882,61
2050100250	GOSALDO	BL	60.707,56
2050100260	LAMON	BL	125.921,44
2050100270	LA VALLE AGORDINA	BL	42.796,73
2050100290	LIMANA	BL	145.916,32
2050100300	LIVINALONGO DEL COL DI LANA	BL	133.246,25
2050100311	LONGARONE	BL	172.388,88
2050100320	LORENZAGO DI CADORE	BL	63.617,36
2050100330	LOZZO DI CADORE	BL	76.919,17




COD. ENTE	COMUNE	PROV.	Quota I.M.U. per alimentare FSC 2021 - art. 2, comma 2, D.P.C.M.
2050100350	OSPITALE DI CADORE	BL	11.827,29
2050100360	PEDAVENA	BL	113.474,24
2050100370	PERAROLO DI CADORE	BL	22.813,50
2050100390	PIEVE DI CADORE	BL	427.953,84
2050100400	PONTE NELLE ALPI	BL	291.448,47
2050100421	QUERO VAS	BL	94.865,63
2050100430	RIVAMONTE AGORDINO	BL	31.541,48
2050100440	ROCCA PIETORE	BL	238.140,99
2050100450	SAN GREGORIO NELLE ALPI	BL	48.504,05
2050100460	SAN NICOLO' DI COMELICO	BL	32.856,67
2050100470	SAN PIETRO DI CADORE	BL	86.034,32
2050100480	SANTA GIUSTINA	BL	212.971,99
2050100490	SAN TOMASO AGORDINO	BL	45.823,28
2050100500	SANTO STEFANO DI CADORE	BL	201.634,42
2050100510	SAN VITO DI CADORE	BL	550.878,21
2050100530	SEDICO	BL	365.382,33
2050100540	SELVA DI CADORE	BL	181.808,00
2050100550	SEREN DEL GRAPPA	BL	77.018,93
2050100560	SOSPIROLO	BL	56.570,85
2050100570	SOVERZENE	BL	15.846,78
2050100580	SOVRAMONTE	BL	65.275,60
2050100590	TAIBON AGORDINO	BL	58.103,26
2050100600	TAMBRE	BL	141.065,85
2050100615	VAL DI ZOLDO	BL	504.105,63
2050100620	VALLADA AGORDINA	BL	50.012,35
2050100630	VALLE DI CADORE	BL	168.884,71
2050100650	VIGO DI CADORE	BL	113.193,29
2050100660	VODO CADORE	BL	111.060,24
2050100670	VOLTAGO AGORDINO	BL	60.037,97
2050100690	ZOPPE' DI CADORE	BL	15.379,82
2050540010	ABANO TERME	PD	811.859,92
2050540020	AGNA	PD	131.682,59
2050540030	ALBIGNASEGO	PD	962.261,29
2050540040	ANGUILLARA VENETA	PD	120.242,53
2050540050	ARQUA' PETRARCA	PD	102.088,26
2050540060	ARRE	PD	88.566,93
2050540070	ARZERGRANDE	PD	135.224,23
2050540080	BAGNOLI DI SOPRA	PD	181.535,04
2050540090	BAONE	PD	85.338,72
2050540100	BARBONA	PD	22.117,27
2050540110	BATTAGLIA TERME	PD	105.394,90
2050540120	BOARA PISANI	PD	113.134,89
2050540125	BORGO VENETO	PD	309.472,71
2050540130	BORGORICCO	PD	332.634,99
2050540140	BOVOLENTA	PD	123.202,70
2050540150	BRUGINE	PD	189.601,47
2050540160	CADONEGHE	PD	457.413,51
2050540170	CAMPODARSEGO	PD	516.728,87
2050540180	CAMPODORO	PD	109.413,78
2050540190	CAMPOSAMPIERO	PD	528.279,28
2050540200	CAMPO SAN MARTINO	PD	250.367,13
2050540210	CANDIANA	PD	87.875,39
2050540220	CARCERI	PD	51.034,38
2050540230	CARMIGNANO DI BRENTA	PD	281.948,79
2050540260	CARTURA	PD	143.161,96
2050540270	CASALE DI SCODOSIA	PD	241.897,18
2050540280	CASALSERUGO	PD	229.331,05
2050540290	CASTELBALDO	PD	61.904,39
2050540300	CERVARESE SANTA CROCE	PD	183.273,02
2050540310	CINTO EUGANEO	PD	66.348,14
2050540320	CITTADELLA	PD	1.295.135,73
2050540330	CODEVIGO	PD	249.515,20
2050540340	CONSELVE	PD	422.416,37



COD. ENTE	COMUNE	PROV.	Quota I.M.U. per alimentare FSC 2021 - art. 2, comma 2, D.P.C.M.
2050540350	CORREZZOLA	PD	178.201,90
2050540360	CURTAROLO	PD	244.775,28
2050540361	DUE CARRARE	PD	251.552,78
2050540370	ESTE	PD	880.205,18
2050540380	FONTANIVA	PD	312.967,22
2050540390	GALLIERA VENETA	PD	245.724,55
2050540400	GALZIGNANO TERME	PD	107.963,83
2050540410	GAZZO	PD	194.152,88
2050540420	GRANTORTO	PD	125.728,10
2050540430	GRANZE	PD	71.182,23
2050540440	LEGNARO	PD	367.483,82
2050540450	LIMENA	PD	476.385,28
2050540460	LOREGGIA	PD	301.889,45
2050540470	LOZZO ATESTINO	PD	99.380,67
2050540480	MASERA' DI PADOVA	PD	288.908,44
2050540490	MASI	PD	79.044,48
2050540500	MASSANZAGO	PD	199.763,83
2050540520	MEGLIADINO SAN VITALE	PD	67.691,68
2050540530	MERLARA	PD	123.616,74
2050540540	MESTRINO	PD	401.206,93
2050540550	MONSELICE	PD	793.414,60
2050540560	MONTAGNANA	PD	497.498,34
2050540570	MONTEGROTTO TERME	PD	655.205,30
2050540580	NOVENTA PADOVANA	PD	511.005,26
2050540590	OSPEDALETTO EUGANEO	PD	220.241,11
2050540600	PADOVA	PD	17.911.016,97
2050540610	PERNUMIA	PD	119.694,68
2050540620	PIACENZA D'ADIGE	PD	76.979,26
2050540630	PIAZZOLA SUL BRENTA	PD	366.840,53
2050540640	PIOMBINO DESE	PD	382.068,31
2050540650	PIOVE DI SACCO	PD	1.056.153,57
2050540660	POLVERARA	PD	103.622,83
2050540670	PONSO	PD	91.398,78
2050540680	PONTELONGO	PD	111.738,17
2050540690	PONTE SAN NICOLO'	PD	453.096,70
2050540700	POZZONOVO	PD	137.606,05
2050540710	ROVOLON	PD	202.226,29
2050540720	RUBANO	PD	730.097,05
2050540730	SACCOLONGO	PD	169.032,99
2050540750	SAN GIORGIO DELLE PERTICHE	PD	369.700,53
2050540760	SAN GIORGIO IN BOSCO	PD	284.825,85
2050540770	SAN MARTINO DI LUPARI	PD	563.693,87
2050540780	SAN PIETRO IN GU	PD	190.276,30
2050540790	SAN PIETRO VIMINARIO	PD	93.081,08
2050540800	SANTA GIUSTINA IN COLLE	PD	277.060,73
2050540820	SANT'ANGELO DI PIOVE DI SACCO	PD	188.862,90
2050540830	SANT'ELENA	PD	100.663,74
2050540840	SANT'URBANO	PD	92.650,57
2050540850	SAONARA	PD	320.387,18
2050540860	SELVAZZANO DENTRO	PD	833.760,14
2050540870	SOLESINO	PD	239.698,91
2050540880	STANGHELLA	PD	149.398,24
2050540890	TEOLO	PD	348.319,88
2050540900	TERRASSA PADOVANA	PD	86.255,47
2050540910	TOMBOLO	PD	355.532,20
2050540920	TORREGLIA	PD	238.126,68
2050540930	TREBASELEGHE	PD	464.947,35
2050540940	TRIBANO	PD	170.813,78
2050540950	URBANA	PD	92.959,12
2050540960	VEGGIANO	PD	151.733,09
2050540970	VESCOVANA	PD	108.072,17
2050540980	VIGHIZZOLO D'ESTE	PD	51.894,67
2050540990	VIGODARZERE	PD	402.300,30



COD. ENTE	COMUNE	PROV.	Quota I.M.U. per alimentare FSC 2021 - art. 2, comma 2, D.P.C.M.
2050541000	VIGONZA	PD	770.433,75
2050541010	VILLA DEL CONTE	PD	256.143,57
2050541020	VILLA ESTENSE	PD	85.584,59
2050541030	VILLAFRANCA PADOVANA	PD	302.544,95
2050541040	VILLANOVA DI CAMPOSAMPIERO	PD	191.426,44
2050541050	VO	PD	153.055,41
2050710010	ADRIA	RO	687.782,32
2050710020	ARIANO NEL POLESINE	RO	216.336,58
2050710030	ARQUA' POLESINE	RO	162.793,37
2050710040	BADIA POLESINE	RO	416.708,75
2050710050	BAGNOLO DI PO	RO	74.761,05
2050710060	BERGANTINO	RO	112.831,07
2050710070	BOSARO	RO	51.985,80
2050710080	CALTO	RO	40.282,40
2050710090	CANARO	RO	132.884,22
2050710100	CANDA	RO	61.173,80
2050710110	CASTELGUGLIELMO	RO	82.900,78
2050710120	CASTELMASSA	RO	153.815,96
2050710130	CASTELNOVO BARIANO	RO	156.734,76
2050710140	CENESELLI	RO	106.829,12
2050710150	CEREGNANO	RO	133.092,73
2050710170	CORBOLA	RO	87.658,69
2050710180	COSTA DI ROVIGO	RO	110.666,24
2050710190	CRESPINO	RO	107.604,61
2050710210	FICAROLO	RO	102.404,40
2050710220	FIESSO UMBERTIANO	RO	185.272,66
2050710230	FRASSINELLE POLESINE	RO	76.584,26
2050710240	FRATTA POLESINE	RO	134.179,02
2050710250	GAIBA	RO	59.906,02
2050710260	GAVELLO	RO	80.799,75
2050710270	GIACCIANO CON BARUCHELLA	RO	102.899,04
2050710280	GUARDA VENETA	RO	58.482,08
2050710290	LENDINARA	RO	449.424,13
2050710300	LOREO	RO	137.233,15
2050710310	LUSIA	RO	130.615,53
2050710320	MELARA	RO	101.310,50
2050710330	OCCHIOBELLO	RO	462.840,54
2050710340	PAPOZZE	RO	70.625,98
2050710350	PETTORAZZA GRIMANI	RO	73.234,08
2050710360	PINCARA	RO	67.098,89
2050710370	POSELLA	RO	133.420,81
2050710380	PONTECCHIO POLESINE	RO	66.782,02
2050710390	PORTO TOLLE	RO	466.774,12
2050710391	PORTO VIRO	RO	631.634,88
2050710400	ROSOLINA	RO	906.049,69
2050710410	ROVIGO	RO	2.068.266,68
2050710420	SALARA	RO	59.825,85
2050710430	SAN BELLINO	RO	71.256,71
2050710440	SAN MARTINO DI VENEZZE	RO	135.544,38
2050710450	STIENTA	RO	146.030,32
2050710460	TAGLIO DI PO	RO	345.399,26
2050710470	TRECENTA	RO	162.225,29
2050710480	VILLADOSE	RO	170.855,41
2050710490	VILLAMARZANA	RO	70.556,52
2050710500	VILLANOVA DEL GHEBBO	RO	101.011,14
2050710510	VILLANOVA MARCHESANA	RO	54.291,16
2050840010	ALTIVOLE	TV	303.028,95
2050840020	ARCADE	TV	143.822,89
2050840030	ASOLO	TV	580.678,55
2050840040	BORSO DEL GRAPPA	TV	211.817,36
2050840050	BREDA DI PIAVE	TV	261.752,19
2050840060	CAERANO DI SAN MARCO	TV	308.068,12
2050840070	CAPPELLA MAGGIORE	TV	160.340,20



COD. ENTE	COMUNE	PROV.	Quota I.M.U. per alimentare FSC 2021 - art. 2, comma 2, D.P.C.M.
2050840080	CARBONERA	TV	379.183,14
2050840090	CASALE SUL SILE	TV	373.856,36
2050840100	CASIER	TV	375.101,07
2050840110	CASTELCUCCO	TV	82.672,69
2050840120	CASTELFRANCO VENETO	TV	1.891.515,90
2050840130	CASTELLO DI GODEGO	TV	312.364,16
2050840140	CAVASO DEL TOMBA	TV	123.092,96
2050840150	CESSALTO	TV	142.256,12
2050840160	CHIARANO	TV	110.732,07
2050840170	CIMADOLMO	TV	136.539,42
2050840180	CISON DI VALMARINO	TV	129.564,03
2050840190	CODOGNE'	TV	259.914,55
2050840200	COLLE UMBERTO	TV	198.423,29
2050840210	CONEGLIANO	TV	2.340.695,45
2050840220	CORDIGNANO	TV	182.832,23
2050840230	CORNUDA	TV	224.454,50
2050840250	CROCETTA DEL MONTELLO	TV	234.791,23
2050840260	FARRA DI SOLIGO	TV	317.747,15
2050840270	FOLLINA	TV	138.646,95
2050840280	FONTANELLE	TV	185.012,16
2050840290	FONTE	TV	255.402,51
2050840300	FREGONA	TV	126.934,67
2050840310	GAIARINE	TV	272.601,43
2050840311	GIAVERA DEL MONTELLO	TV	192.548,91
2050840320	GODEGA DI SANT'URBANO	TV	274.083,20
2050840330	GORGO AL MONTICANO	TV	144.244,97
2050840340	ISTRANA	TV	348.641,81
2050840350	LORIA	TV	348.726,87
2050840360	MANSUE'	TV	175.776,61
2050840370	MARENO DI PIAVE	TV	402.440,67
2050840380	MASER	TV	226.466,97
2050840390	MASERADA SUL PIAVE	TV	299.099,63
2050840400	MEDUNA DI LIVENZA	TV	109.464,44
2050840410	MIANE	TV	154.463,40
2050840420	MOGLIANO VENETO	TV	1.061.474,97
2050840430	MONASTIER DI TREVISO	TV	187.058,09
2050840440	MONFUMO	TV	52.711,87
2050840450	MONTEBELLUNA	TV	1.687.709,06
2050840460	MORGANO	TV	143.740,05
2050840470	MORIAGO DELLA BATTAGLIA	TV	121.286,82
2050840480	MOTTA DI LIVENZA	TV	406.516,64
2050840490	NERVESIA DELLA BATTAGLIA	TV	278.824,73
2050840500	ODERZO	TV	1.062.744,06
2050840510	ORMELLE	TV	160.855,03
2050840520	ORSAGO	TV	146.216,29
2050840540	PAESE	TV	712.252,42
2050840550	PEDEROBBA	TV	281.318,14
2050840555	PIEVE DEL GRAPPA	TV	299.984,68
2050840560	PIEVE DI SOLIGO	TV	612.500,11
2050840570	PONTE DI PIAVE	TV	315.039,65
2050840580	PONZANO VENETO	TV	494.147,90
2050840590	PORTOBUFFOLE'	TV	37.216,26
2050840600	POSSAGNO	TV	114.746,62
2050840610	POVEGLIANO	TV	206.687,32
2050840620	PREGANZIOL	TV	479.387,30
2050840630	QUINTO DI TREVISO	TV	366.141,09
2050840640	REFRONTOLO	TV	94.227,02
2050840650	RESANA	TV	371.791,87
2050840660	REVINE LAGO	TV	101.531,85
2050840670	RIESE PIO X	TV	399.040,28
2050840680	RONCADE	TV	594.533,37
2050840690	SALGAREDA	TV	175.916,21
2050840700	SAN BIAGIO DI CALLALTA	TV	561.533,80







COD. ENTE	COMUNE	PROV.	Quota I.M.U. per alimentare FSC 2021 - art. 2, comma 2, D.P.C.M.
2050840710	SAN FIOR	TV	294.911,86
2050840720	SAN PIETRO DI FELETTO	TV	217.922,53
2050840730	SAN POLO DI PIAVE	TV	192.880,50
2050840740	SANTA LUCIA DI PIAVE	TV	315.955,18
2050840750	SAN VENDEMIANO	TV	483.720,88
2050840760	SAN ZENONE DEGLI EZZELINI	TV	302.335,84
2050840770	SARMEDE	TV	101.788,08
2050840780	SEGUSINO	TV	95.828,92
2050840790	SERNAGLIA DELLA BATTAGLIA	TV	242.963,62
2050840800	SILEA	TV	487.219,77
2050840810	SPRESIANO	TV	437.193,59
2050840820	SUSEGANA	TV	561.760,18
2050840830	TARZO	TV	185.171,39
2050840840	TREVIGNANO	TV	377.304,96
2050840850	TREVISO	TV	4.939.734,72
2050840860	VALDOBBIADENE	TV	492.413,77
2050840870	VAZZOLA	TV	292.109,28
2050840880	VEDELAGO	TV	606.608,26
2050840890	VIDOR	TV	133.460,79
2050840900	VILLORBA	TV	890.269,52
2050840910	VITTORIO VENETO	TV	1.450.195,66
2050840920	VOLPAGO DEL MONTELLO	TV	309.701,45
2050840930	ZENSON DI PIAVE	TV	74.291,55
2050840940	ZERO BRANCO	TV	371.816,22
2050870010	ANNONE VENETO	VE	153.669,54
2050870020	CAMPAGNA LUPIA	VE	190.790,74
2050870030	CAMPOLONGO MAGGIORE	VE	221.640,49
2050870040	CAMPONOGARA	VE	270.853,50
2050870050	CAORLE	VE	2.008.785,43
2050870051	CAVALLINO-TREPORTI	VE	855.714,13
2050870060	CAVARZERE	VE	526.561,02
2050870070	CEGGIA	VE	176.465,12
2050870080	CHIOGGIA	VE	2.121.674,72
2050870090	CINTO CAOMAGGIORE	VE	108.323,47
2050870100	CONA	VE	197.893,27
2050870110	CONCORDIA SAGITTARIA	VE	293.110,30
2050870120	DOLO	VE	677.980,18
2050870130	ERACLEA	VE	669.372,42
2050870140	FIESSO D'ARTICO	VE	244.513,53
2050870150	FOSSALTA DI PIAVE	VE	127.721,03
2050870160	FOSSALTA DI PORTOGRUARO	VE	232.730,47
2050870170	FOSSO'	VE	183.164,17
2050870180	GRUARO	VE	112.414,22
2050870190	IESOLO	VE	3.018.524,32
2050870200	MARCON	VE	508.098,07
2050870210	MARTELLAGO	VE	444.649,98
2050870220	MEOLO	VE	178.054,55
2050870230	MIRA	VE	1.012.461,70
2050870240	MIRANO	VE	999.050,65
2050870250	MUSILE DI PIAVE	VE	325.724,16
2050870260	NOALE	VE	422.703,34
2050870270	NOVENTA DI PIAVE	VE	283.742,07
2050870280	PIANIGA	VE	290.636,15
2050870290	PORTOGRUARO	VE	1.049.557,20
2050870300	PRAMAGGIORE	VE	164.480,38
2050870310	QUARTO D'ALTINO	VE	265.315,08
2050870320	SALZANO	VE	312.395,41
2050870330	SAN DONA' DI PIAVE	VE	1.528.005,89
2050870340	SAN MICHELE AL TAGLIAMENTO	VE	2.198.402,27
2050870350	SANTA MARIA DI SALA	VE	368.736,33
2050870360	SAN STINO DI LIVENZA	VE	365.207,38
2050870370	SCORZE'	VE	483.330,70
2050870380	SPINEA	VE	682.132,92




COD. ENTE	COMUNE	PROV.	Quota I.M.U. per alimentare FSC 2021 - art. 2, comma 2, D.P.C.M.
2050870390	STRA	VE	246.986,43
2050870400	TEGLIO VENETO	VE	58.627,97
2050870410	TORRE DI MOSTO	VE	171.811,89
2050870420	VENEZIA	VE	15.448.877,49
2050870430	VIGONOVO	VE	211.354,88
2050890010	AFFI	VR	228.549,73
2050890020	ALBAREDO D'ADIGE	VR	207.122,24
2050890030	ANGIARI	VR	99.145,80
2050890040	ARCOLE	VR	175.899,69
2050890050	BADIA CALAVENA	VR	90.009,44
2050890060	BARDOLINO	VR	984.846,00
2050890070	BELFIORE	VR	169.466,96
2050890080	BEVILACQUA	VR	75.334,06
2050890090	BONAVIGO	VR	97.629,47
2050890100	BOSCHI SANT'ANNA	VR	57.349,16
2050890110	BOSCO CHIESANUOVA	VR	506.078,61
2050890120	BOVOLONE	VR	441.564,20
2050890130	BRENTINO BELLUNO	VR	52.461,68
2050890140	BRENZONE SUL GARDA	VR	344.765,06
2050890150	BUSSOLENGO	VR	893.066,92
2050890160	BUTTAPIETRA	VR	266.847,06
2050890170	CALDIERO	VR	310.169,60
2050890180	CAPRINO VERONESE	VR	467.196,68
2050890190	CASALEONE	VR	251.897,03
2050890200	CASTAGNARO	VR	172.954,66
2050890210	CASTEL D'AZZANO	VR	366.217,82
2050890220	CASTELNUOVO DEL GARDA	VR	694.934,39
2050890230	CAVAION VERONESE	VR	360.893,25
2050890240	CAZZANO DI TRAMIGNA	VR	45.798,95
2050890250	CEREA	VR	952.310,31
2050890260	CERRO VERONESE	VR	151.551,55
2050890270	COLOGNA VENETA	VR	362.996,66
2050890280	COLOGNOLA AI COLLI	VR	332.085,39
2050890290	CONCAMARISE	VR	44.060,90
2050890300	COSTERMANO	VR	332.846,17
2050890310	DOLCE'	VR	95.445,52
2050890320	ERBE'	VR	92.794,58
2050890330	ERBEZZO	VR	59.618,76
2050890340	FERRARA DI MONTE BALDO	VR	65.211,08
2050890350	FUMANE	VR	130.699,77
2050890360	GARDA	VR	727.472,59
2050890370	GAZZO VERONESE	VR	278.424,31
2050890380	GREZZANA	VR	477.317,17
2050890390	ILLASI	VR	202.402,90
2050890400	ISOLA DELLA SCALA	VR	545.763,32
2050890410	ISOLA RIZZA	VR	157.230,35
2050890420	LAVAGNO	VR	326.342,48
2050890430	LAZISE	VR	838.592,41
2050890440	LEGNAGO	VR	1.348.798,56
2050890450	MALCESINE	VR	507.985,26
2050890460	MARANO DI VALPOLICELLA	VR	78.884,19
2050890470	MEZZANE DI SOTTO	VR	74.609,21
2050890480	MINERBE	VR	191.889,31
2050890490	MONTECCHIA DI CROSARA	VR	119.459,23
2050890500	MONTEFORTE D'ALPONE	VR	279.305,20
2050890510	MOZZECANE	VR	347.102,75
2050890520	NEGRAR	VR	678.626,03
2050890530	NOGARA	VR	398.764,04
2050890540	NOGAROLE ROCCA	VR	327.680,53
2050890550	OPPEANO	VR	506.373,10
2050890551	PALU'	VR	72.959,82
2050890560	PASTRENGO	VR	161.239,28
2050890570	PESCANTINA	VR	576.718,73




COD. ENTE	COMUNE	PROV.	Quota I.M.U. per alimentare FSC 2021 - art. 2, comma 2, D.P.C.M.
2050890580	PESCHIERA DEL GARDA	VR	1.267.836,18
2050890590	POVEGLIANO VERONESE	VR	279.425,83
2050890600	PRESSANA	VR	102.887,72
2050890610	RIVOLI VERONESE	VR	142.416,20
2050890620	RONCA'	VR	96.686,39
2050890630	RONCO ALL'ADIGE	VR	219.049,33
2050890640	ROVERCHIARA	VR	115.062,55
2050890650	ROVEREDO DI GUA'	VR	59.450,95
2050890660	ROVERE' VERONESE	VR	94.086,54
2050890670	SALIZOLE	VR	167.944,39
2050890680	SAN BONIFACIO	VR	877.373,24
2050890690	SAN GIOVANNI ILARIONE	VR	119.701,42
2050890700	SAN GIOVANNI LUPATOTO	VR	977.322,56
2050890710	SANGUINETTO	VR	169.286,65
2050890720	SAN MARTINO BUON ALBERGO	VR	924.269,81
2050890730	SAN MAURO DI SALINE	VR	30.508,58
2050890740	SAN PIETRO DI MORUBIO	VR	135.764,79
2050890750	SAN PIETRO IN CARIANO	VR	558.020,41
2050890760	SANT'AMBROGIO DI VALPOLICELLA	VR	483.180,09
2050890770	SANT'ANNA D'ALFAEDO	VR	121.022,45
2050890780	SAN ZENO DI MONTAGNA	VR	240.770,53
2050890790	SELVA DI PROGNO	VR	55.443,07
2050890800	SOAVE	VR	270.403,17
2050890810	SOMMACAMPAGNA	VR	533.008,46
2050890820	SONA	VR	670.861,96
2050890830	SORGA'	VR	156.635,85
2050890840	TERRAZZO	VR	108.329,82
2050890850	TORRI DEL BENACO	VR	774.753,27
2050890860	TREGNAGO	VR	158.744,73
2050890870	TREVENZUOLO	VR	212.013,19
2050890880	VALEGGIO SUL MINCIO	VR	630.553,32
2050890890	VELO VERONESE	VR	46.047,05
2050890900	VERONA	VR	18.439.123,39
2050890910	VERONELLA	VR	181.888,32
2050890920	VESTENANOVA	VR	74.299,32
2050890930	VIGASIO	VR	434.428,01
2050890940	VILLA BARTOLOMEA	VR	282.239,74
2050890950	VILLAFRANCA DI VERONA	VR	1.508.124,85
2050890960	ZEVIO	VR	665.187,04
2050890970	ZIMELLA	VR	145.199,71
2050900010	AGUGLIARO	VI	67.894,47
2050900020	ALBETTONE	VI	99.234,74
2050900030	ALONTE	VI	67.035,52
2050900040	ALTAVILLA VICENTINA	VI	448.024,41
2050900050	ALTISSIMO	VI	62.543,26
2050900060	ARCUGNANO	VI	285.031,75
2050900070	ARSIERO	VI	148.222,46
2050900080	ARZIGNANO	VI	1.258.842,42
2050900090	ASIAGO	VI	815.931,02
2050900100	ASIGLIANO VENETO	VI	58.415,22
2050900112	BARBARANO MOSSANO	VI	215.549,17
2050900120	BASSANO DEL GRAPPA	VI	2.929.306,20
2050900130	BOLZANO VICENTINO	VI	282.076,24
2050900140	BREGANZE	VI	353.374,66
2050900150	BRENDOLA	VI	297.398,72
2050900160	BRESSANVIDO	VI	115.069,23
2050900170	BROGLIANO	VI	102.020,95
2050900180	CALDOGNO	VI	498.487,03
2050900190	CALTRANO	VI	70.257,14
2050900200	CALVENE	VI	41.994,63
2050900210	CAMISANO VICENTINO	VI	584.132,74
2050900220	CAMPIGLIA DEI BERICI	VI	66.221,15
2050900240	CARRE'	VI	148.628,63




COD. ENTE	COMUNE	PROV.	Quota I.M.U. per alimentare FSC 2021 - art. 2, comma 2, D.P.C.M.
2050900250	CARTIGLIANO	VI	123.568,41
2050900260	CASSOLA	VI	654.842,79
2050900270	CASTEGNERO	VI	100.263,55
2050900280	CASTELGOMBERTO	VI	279.093,56
2050900290	CHIAMPO	VI	459.432,70
2050900300	CHIUPPANO	VI	98.458,00
2050900320	COGOLLO DEL CENGIO	VI	141.401,11
2050900325	COLCERESA	VI	262.138,86
2050900340	CORNEDO VICENTINO	VI	520.549,71
2050900350	COSTABISSARA	VI	310.417,19
2050900360	CREAZZO	VI	411.912,98
2050900370	CRESPADORO	VI	61.724,26
2050900380	DUEVILLE	VI	504.715,79
2050900390	ENEGO	VI	193.554,54
2050900400	FARA VICENTINO	VI	132.908,96
2050900410	FOZA	VI	42.683,55
2050900420	GALLIO	VI	545.962,43
2050900430	GAMBELLARA	VI	150.651,31
2050900440	GAMBUGLIANO	VI	33.463,92
2050900460	GRISIGNANO DI ZOCCO	VI	189.887,25
2050900470	GRUMOLO DELLE ABBADESSE	VI	209.829,49
2050900480	ISOLA VICENTINA	VI	355.629,33
2050900490	LAGHI	VI	20.934,35
2050900500	LASTE BASSE	VI	14.899,23
2050900510	LONGARE	VI	202.559,88
2050900520	LONIGO	VI	587.444,86
2050900530	LUGO DI VICENZA	VI	93.405,79
2050900541	LUSIANA CONCO	VI	331.782,86
2050900550	MALO	VI	573.689,52
2050900560	MARANO VICENTINO	VI	303.431,27
2050900570	MAROSTICA	VI	824.937,46
2050900600	MONTEBELLO VICENTINO	VI	302.181,05
2050900610	MONTECCHIO MAGGIORE	VI	1.109.014,70
2050900620	MONTECCHIO PRECALCINO	VI	196.403,61
2050900630	MONTE DI MALO	VI	89.741,54
2050900640	MONTEGALDA	VI	160.476,21
2050900650	MONTEGALDELLA	VI	76.642,93
2050900660	MONTEVIALE	VI	110.404,82
2050900670	MONTICELLO CONTE OTTO	VI	339.264,19
2050900680	MONTORSO VICENTINO	VI	100.779,08
2050900700	MUSSOLENTI	VI	326.927,15
2050900710	NANTO	VI	91.991,14
2050900720	NOGAROLE VICENTINO	VI	46.478,95
2050900730	NOVE	VI	207.202,86
2050900740	NOVENTA VICENTINA	VI	348.912,35
2050900750	ORGIANO	VI	97.297,69
2050900760	PEDEMONTE	VI	19.734,02
2050900770	PIANEZZE	VI	102.258,60
2050900780	PIOVENE ROCCHETTE	VI	326.033,89
2050900790	POIANA MAGGIORE	VI	187.736,57
2050900800	POSINA	VI	51.387,15
2050900810	POVE DEL GRAPPA	VI	154.501,39
2050900820	POZZOLEONE	VI	114.964,18
2050900830	QUINTO VICENTINO	VI	241.050,29
2050900840	RECOARO TERME	VI	293.475,57
2050900850	ROANA	VI	899.988,57
2050900860	ROMANO D'EZZELINO	VI	570.386,22
2050900870	ROSA'	VI	628.776,37
2050900880	ROSSANO VENETO	VI	381.344,38
2050900890	ROTZO	VI	53.085,61
2050900900	SALCEDO	VI	38.830,37
2050900910	SANDRIGO	VI	387.725,38
2050900940	SAN PIETRO MUSSOLINO	VI	55.052,82



COD. ENTE	COMUNE	PROV.	Quota I.M.U. per alimentare FSC 2021 - art. 2, comma 2, D.P.C.M.
2050900950	SANTORSO	VI	218.668,59
2050900960	SAN VITO DI LEGUZZANO	VI	127.293,55
2050900970	SARCEDO	VI	222.990,32
2050900980	SAREGO	VI	209.474,57
2050900990	SCHIAVON	VI	115.802,04
2050901000	SCHIO	VI	2.047.218,32
2050901010	SOLAGNA	VI	90.982,80
2050901020	SOSSANO	VI	123.623,96
2050901030	SOVIZZO	VI	279.629,12
2050901040	TEZZE SUL BRENTA	VI	505.181,93
2050901050	THIENE	VI	1.394.882,91
2050901060	TONEZZA DEL CIMONE	VI	181.975,19
2050901070	TORREBELVICINO	VI	155.323,00
2050901080	TORRI DI QUARTESOLO	VI	550.562,46
2050901100	TRISSINO	VI	379.452,80
2050901105	VAL LIONA	VI	105.772,71
2050901108	VALBRENTA	VI	184.135,16
2050901110	VALDAGNO	VI	1.222.905,25
2050901120	VALDASTICO	VI	51.549,28
2050901130	VALLI DEL PASUBIO	VI	134.212,05
2050901150	VELO D'ASTICO	VI	95.917,10
2050901160	VICENZA	VI	6.743.323,68
2050901170	VILLAGA	VI	69.237,96
2050901180	VILLAVERLA	VI	241.858,29
2050901190	ZANE'	VI	283.195,03
2050901200	ZERMEGHEDO	VI	42.396,81
2050901210	ZOVENCEDO	VI	26.840,99
2050901220	ZUGLIANO	VI	312.196,38
2080130005	ALTO RENO TERME	BO	500.225,98
2080130010	ANZOLA DELL'EMILIA	BO	690.020,42
2080130020	ARGELATO	BO	546.187,26
2080130030	BARICELLA	BO	306.017,14
2080130050	BENTIVOGLIO	BO	363.587,97
2080130060	BOLOGNA	BO	33.903.854,86
2080130070	BORGIO TOSSIGNANO	BO	102.508,84
2080130080	BUDRIO	BO	1.187.844,84
2080130090	CALDERARA DI RENO	BO	871.899,34
2080130100	CAMUGNANO	BO	219.900,48
2080130110	CASALECCHIO DI RENO	BO	2.095.434,19
2080130120	CASALFIUMANESE	BO	142.752,55
2080130130	CASTEL D'AIANO	BO	227.062,38
2080130140	CASTEL DEL RIO	BO	84.951,92
2080130150	CASTEL DI CASIO	BO	242.805,32
2080130160	CASTEL GUELFO DI BOLOGNA	BO	330.016,15
2080130170	CASTELLO D'ARGILE	BO	276.772,03
2080130190	CASTEL MAGGIORE	BO	1.113.539,58
2080130200	CASTEL SAN PIETRO TERME	BO	1.319.237,72
2080130210	CASTENASO	BO	900.505,08
2080130220	CASTIGLIONE DEI PEPOLI	BO	363.602,36
2080130240	CREVALCORE	BO	732.316,52
2080130250	DOZZA	BO	367.057,16
2080130260	FONTANELICE	BO	70.921,49
2080130270	GAGGIO MONTANO	BO	295.670,61
2080130280	GALLIERA	BO	232.459,68
2080130300	GRANAROLO DELL'EMILIA	BO	626.026,83
2080130310	GRIZZANA	BO	218.290,55
2080130320	IMOLA	BO	3.701.587,63
2080130330	LIZZANO IN BELVEDERE	BO	389.832,13
2080130340	LOIANO	BO	258.509,63
2080130350	MALALBERGO	BO	466.572,38
2080130360	MARZABOTTO	BO	273.261,79
2080130370	MEDICINA	BO	942.296,19
2080130380	MINERBIO	BO	440.138,89




COD. ENTE	COMUNE	PROV.	Quota I.M.U. per alimentare FSC 2021 - art. 2, comma 2, D.P.C.M.
2080130390	MOLINELLA	BO	871.630,71
2080130400	MONGHIDORO	BO	324.734,43
2080130410	MONTERENZIO	BO	225.611,26
2080130420	MONTE SAN PIETRO	BO	464.256,50
2080130440	MONZUNO	BO	319.382,33
2080130450	MORDANO	BO	237.211,71
2080130460	OZZANO DELL'EMILIA	BO	877.027,09
2080130470	PIANORO	BO	986.897,54
2080130480	PIEVE DI CENTO	BO	281.103,68
2080130500	SALA BOLOGNESE	BO	375.246,35
2080130510	SAN BENEDETTO VAL DI SAMBRO	BO	310.479,46
2080130520	SAN GIORGIO DI PIANO	BO	390.120,99
2080130530	SAN GIOVANNI IN PERSICETO	BO	1.537.317,68
2080130540	SAN LAZZARO DI SAVENA	BO	2.337.954,00
2080130550	SAN PIETRO IN CASALE	BO	600.129,69
2080130560	SANT'AGATA BOLOGNESE	BO	324.839,20
2080130570	SASSO MARCONI	BO	926.320,73
2080130585	VALSAMOGGIA	BO	1.766.910,83
2080130590	VERGATO	BO	505.427,27
2080130600	ZOLA PREDOSA	BO	1.158.393,10
2080290010	ARGENTA	FE	1.311.715,23
2080290030	BONDENO	FE	881.205,61
2080290040	CENTO	FE	1.727.274,04
2080290050	CODIGORO	FE	801.711,42
2080290060	COMACCHIO	FE	4.366.150,63
2080290070	COPPARO	FE	1.135.459,62
2080290080	FERRARA	FE	7.847.776,75
2080290085	FISCAGLIA	FE	547.135,51
2080290091	GORO	FE	97.768,52
2080290100	IOLANDA DI SAVOIA	FE	339.372,41
2080290110	LAGOSANTO	FE	180.550,94
2080290111	MASI TORELLO	FE	134.187,78
2080290130	MESOLA	FE	310.501,51
2080290150	OSTELLATO	FE	459.107,54
2080290160	POGGIO RENATICO	FE	443.604,21
2080290170	PORTOMAGGIORE	FE	672.869,93
2080290175	RIVA DEL PO	FE	476.223,54
2080290185	TERRE DEL RENO	FE	503.668,09
2080290195	TRESIGNANA	FE	307.344,54
2080290200	VIGARANO MAINARDA	FE	339.051,18
2080290210	VOGHIERA	FE	218.167,61
2080320010	BAGNO DI ROMAGNA	FC	324.153,62
2080320020	BERTINORO	FC	493.089,52
2080320030	BORGHI	FC	91.109,23
2080320040	CASTROCARO TERME E TERRA DEL SOLE	FC	417.258,07
2080320060	CESENA	FC	5.396.348,94
2080320070	CESENATICO	FC	2.296.446,06
2080320080	CIVITELLA DI ROMAGNA	FC	120.365,99
2080320100	DOVADOLA	FC	94.406,92
2080320110	FORLI'	FC	6.598.043,69
2080320120	FORLIMPOPOLI	FC	607.180,76
2080320130	GALEATA	FC	106.671,21
2080320140	GAMBETTOLA	FC	469.361,20
2080320150	GATTEO	FC	481.182,92
2080320170	LONGIANO	FC	366.637,68
2080320180	MELDOLA	FC	466.525,58
2080320190	MERCATO SARACENO	FC	266.017,26
2080320210	MODIGLIANA	FC	201.743,32
2080320270	MONTIANO	FC	71.530,60
2080320300	PORTICO E SAN BENEDETTO	FC	57.008,00
2080320310	PREDAPPIO	FC	262.076,64
2080320320	PREMILCUORE	FC	66.593,81
2080320350	ROCCA SAN CASCIANO	FC	101.570,40







COD. ENTE	COMUNE	PROV.	Quota I.M.U. per alimentare FSC 2021 - art. 2, comma 2, D.P.C.M.
2080320360	RONCOFREDDO	FC	153.988,76
2080320400	SAN MAURO PASCOLI	FC	520.164,58
2080320420	SANTA SOFIA	FC	179.445,29
2080320430	SARSINA	FC	120.958,68
2080320440	SAVIGNANO SUL RUBICONE	FC	790.983,87
2080320450	SOGLIANO AL RUBICONE	FC	103.768,87
2080320480	TREDOZIO	FC	59.152,49
2080320490	VERGHERETO	FC	117.238,13
2080500010	BASTIGLIA	MO	146.200,35
2080500020	BOMPORTO	MO	359.145,88
2080500030	CAMPOGALLIANO	MO	392.955,83
2080500040	CAMPOSANTO	MO	128.051,90
2080500050	CARPI	MO	3.622.555,55
2080500060	CASTELFRANCO EMILIA	MO	1.392.358,27
2080500070	CASTELNUOVO RANGONE	MO	704.076,32
2080500080	CASTELVETRO DI MODENA	MO	514.669,28
2080500090	CAVEZZO	MO	243.856,99
2080500100	CONCORDIA SULLA SECCHIA	MO	304.184,31
2080500110	FANANO	MO	428.860,77
2080500120	FINALE EMILIA	MO	660.391,39
2080500130	FIORANO MODENESE	MO	795.426,35
2080500140	FIUMALBO	MO	304.647,72
2080500150	FORMIGINE	MO	1.422.204,64
2080500160	FRASSINORO	MO	185.818,34
2080500170	GUIGLIA	MO	321.729,66
2080500180	LAMA MOCOGNO	MO	334.135,76
2080500190	MARANELLO	MO	871.092,99
2080500200	MARANO SUL PANARO	MO	221.387,56
2080500210	MEDOLLA	MO	251.671,66
2080500220	MIRANDOLA	MO	1.191.519,12
2080500230	MODENA	MO	11.102.244,83
2080500240	MONTECRETO	MO	167.096,10
2080500250	MONTEFIORINO	MO	149.337,35
2080500260	MONTESE	MO	366.235,57
2080500270	NONANTOLA	MO	644.360,81
2080500280	NOVI DI MODENA	MO	356.133,58
2080500281	PALAGANO	MO	152.302,67
2080500290	PAVULLO NEL FRIGNANO	MO	1.128.923,38
2080500300	PIEVPELAGO	MO	353.704,32
2080500310	POLINAGO	MO	123.737,89
2080500320	PRIGNANO SULLA SECCHIA	MO	171.378,29
2080500330	RAVARINO	MO	252.361,27
2080500340	RIOLUNATO	MO	109.939,73
2080500350	SAN CESARIO SUL PANARO	MO	345.105,88
2080500360	SAN FELICE SUL PANARO	MO	415.410,18
2080500370	SAN POSSIDONIO	MO	117.975,02
2080500380	SAN PROSPERO	MO	275.362,00
2080500390	SASSUOLO	MO	2.298.658,19
2080500400	SAVIGNANO SUL PANARO	MO	445.349,52
2080500410	SERRAMAZZONI	MO	771.087,85
2080500420	SESTOLA	MO	507.699,44
2080500430	SOLIERA	MO	608.688,64
2080500440	SPILAMBERTO	MO	605.832,35
2080500450	VIGNOLA	MO	1.316.631,64
2080500460	ZOCCA	MO	540.620,96
2080560010	ALBARETO	PR	131.169,88
2080560020	BARDI	PR	228.396,10
2080560030	BEDONIA	PR	303.968,33
2080560040	BERCETO	PR	263.704,90
2080560050	BORE	PR	94.942,18
2080560060	BORGO VAL DI TARO	PR	416.640,99
2080560070	BUSSETO	PR	479.981,08
2080560080	CALESTANO	PR	149.361,72




COD. ENTE	COMUNE	PROV.	Quota I.M.U. per alimentare FSC 2021 - art. 2, comma 2, D.P.C.M.
2080560090	COLLECCHIO	PR	817.735,60
2080560100	COLORNO	PR	433.803,70
2080560110	COMPIANO	PR	90.630,63
2080560120	CORNIGLIO	PR	217.653,94
2080560130	FELINO	PR	405.361,81
2080560140	FIDENZA	PR	1.716.396,30
2080560150	FONTANELLATO	PR	467.424,68
2080560160	FORTEVIVO	PR	326.937,62
2080560170	FORNOVO DI TARO	PR	334.625,21
2080560180	LANGHIRANO	PR	651.487,75
2080560190	LESIGNANO DE' BAGNI	PR	227.157,61
2080560200	MEDESANO	PR	574.248,38
2080560220	MONCHIO DELLE CORTI	PR	99.432,63
2080560230	MONTECHIARUGOLO	PR	572.495,23
2080560240	NEVIANO DEGLI ARDUINI	PR	242.620,95
2080560250	NOCETO	PR	707.606,81
2080560260	PALANZANO	PR	87.922,72
2080560270	PARMA	PR	10.817.589,90
2080560280	PELLEGRINO PARMENSE	PR	77.737,76
2080560291	POLESINE ZIBELLO	PR	221.501,92
2080560300	ROCCABIANCA	PR	185.224,43
2080560310	SALA BAGANZA	PR	309.393,89
2080560320	SALSOMAGGIORE TERME	PR	1.219.359,47
2080560330	SAN SECONDO PARMENSE	PR	294.054,45
2080560345	SISSA TRECASALI	PR	442.178,84
2080560350	SOLIGNANO	PR	109.862,45
2080560360	SORAGNA	PR	286.394,89
2080560375	SORBOLO MEZZANI	PR	641.349,96
2080560380	TERENZO	PR	89.242,52
2080560390	TIZZANO VAL PARMA	PR	249.134,97
2080560400	TORNOLO	PR	104.251,37
2080560410	TORRILE	PR	418.199,96
2080560420	TRAVERSETOLO	PR	507.924,50
2080560440	VALMOZZOLA	PR	50.443,31
2080560450	VARANO DE' MELEGARI	PR	137.366,30
2080560460	VARSÌ	PR	112.423,52
2080610010	AGAZZANO	PC	163.896,93
2080610020	ALSENO	PC	294.106,97
2080610025	ALTA VAL TIDONE	PC	246.112,46
2080610030	BESENZONE	PC	84.253,09
2080610040	BETTOLA	PC	230.969,85
2080610050	BOBBIO	PC	364.345,07
2080610060	BORGONOVO VAL TIDONE	PC	412.670,94
2080610070	CADEO	PC	321.837,30
2080610080	CALENDASCO	PC	129.945,91
2080610100	CAORSO	PC	291.194,07
2080610110	CARPANETO PIACENTINO	PC	425.054,16
2080610120	CASTELL'ARQUATO	PC	334.747,29
2080610130	CASTEL SAN GIOVANNI	PC	669.738,15
2080610140	CASTELVETRO PIACENTINO	PC	321.109,43
2080610150	CERIGNALE	PC	18.584,31
2080610160	COLI	PC	79.396,36
2080610170	CORTE BRUGNATELLA	PC	48.074,72
2080610180	CORTEMAGGIORE	PC	238.221,02
2080610190	FARINI D'OLMO	PC	137.371,54
2080610200	FERRIERE	PC	186.579,11
2080610210	FIORENZUOLA D'ARDA	PC	805.680,62
2080610220	GAZZOLA	PC	229.010,78
2080610230	GOSSOLENGO	PC	224.011,53
2080610240	GRAGNANO TREBBIENSE	PC	264.379,97
2080610250	GROPPARELLO	PC	172.740,35
2080610260	LUGAGNANO VAL D'ARDA	PC	231.409,14
2080610270	MONTICELLI D'ONGINA	PC	290.919,39




COD. ENTE	COMUNE	PROV.	Quota I.M.U. per alimentare FSC 2021 - art. 2, comma 2, D.P.C.M.
2080610280	MORFASSO	PC	97.350,68
2080610300	OTTONE	PC	81.258,24
2080610320	PIACENZA	PC	5.724.304,92
2080610330	PIANELLO VAL TIDONE	PC	162.606,01
2080610340	PIOZZANO	PC	43.803,76
2080610350	PODENZANO	PC	462.630,63
2080610360	PONTE DELL'OLIO	PC	286.219,21
2080610370	PONTENURE	PC	298.920,68
2080610380	RIVERGARO	PC	537.580,56
2080610390	ROTTOFRENO	PC	468.630,11
2080610400	SAN GIORGIO PIACENTINO	PC	260.565,87
2080610410	SAN PIETRO IN CERRO	PC	73.703,20
2080610420	SARMATO	PC	151.146,55
2080610430	TRAVO	PC	257.307,38
2080610440	VERNASCA	PC	119.664,90
2080610450	VIGOLZONE	PC	245.652,75
2080610460	VILLANOVA SULL'ARDA	PC	136.072,36
2080610470	ZERBA	PC	26.562,58
2080610480	ZIANO PIACENTINO	PC	128.666,14
2080660010	ALFONSINE	RA	619.992,76
2080660020	BAGNACAVALLO	RA	888.221,58
2080660030	BAGNARA DI ROMAGNA	RA	97.223,88
2080660040	BRISIGHELLA	RA	438.947,84
2080660050	CASOLA VALSENO	RA	142.526,34
2080660060	CASTEL BOLOGNESE	RA	511.469,97
2080660070	CERVIA	RA	4.291.528,72
2080660080	CONSELICE	RA	470.349,43
2080660090	COTIGNOLA	RA	360.172,65
2080660100	FAENZA	RA	3.493.153,88
2080660110	FUSIGNANO	RA	359.994,56
2080660120	LUGO	RA	1.808.058,10
2080660130	MASSA LOMBARDA	RA	485.318,48
2080660140	RAVENNA	RA	9.829.568,90
2080660150	RIOLO TERME	RA	309.461,79
2080660160	RUSSI	RA	644.473,99
2080660170	SANT'AGATA SUL SANTERNO	RA	135.608,10
2080660180	SOLAROLO	RA	271.373,56
2080680010	ALBINEA	RE	495.828,36
2080680020	BAGNOLO IN PIANO	RE	437.858,96
2080680030	BAISO	RE	160.939,07
2080680040	BIBBIANO	RE	459.883,24
2080680050	BORETTO	RE	202.609,11
2080680060	BRESCELLO	RE	286.142,45
2080680080	CADELBOSCO DI SOPRA	RE	415.183,71
2080680090	CAMPAGNOLA EMILIA	RE	261.286,29
2080680100	CAMPEGINE	RE	239.087,59
2080680101	CANOSSA	RE	195.965,59
2080680110	CARPINETI	RE	272.047,04
2080680120	CASALGRANDE	RE	790.460,07
2080680130	CASINA	RE	278.572,90
2080680140	CASTELLARANO	RE	664.745,85
2080680150	CASTELNOVO DI SOTTO	RE	388.607,46
2080680160	CASTELNOVO NE' MONTI	RE	671.778,26
2080680170	CAVRIAGO	RE	532.977,22
2080680200	CORREGGIO	RE	1.392.668,49
2080680210	FABBRICO	RE	271.902,56
2080680220	GATTATICO	RE	322.827,81
2080680230	GUALTIERI	RE	234.905,61
2080680240	GUASTALLA	RE	754.482,93
2080680260	LUZZARA	RE	378.538,17
2080680270	MONTECCHIO EMILIA	RE	551.205,97
2080680280	NOVELLARA	RE	626.092,75
2080680290	POVIGLIO	RE	389.553,93




COD. ENTE	COMUNE	PROV.	Quota I.M.U. per alimentare FSC 2021 - art. 2, comma 2, D.P.C.M.
2080680300	QUATTRO CASTELLA	RE	512.114,01
2080680320	REGGIOLO	RE	429.389,58
2080680330	REGGIO NELL'EMILIA	RE	8.609.565,93
2080680340	RIO SALICETO	RE	242.688,89
2080680350	ROLO	RE	207.278,13
2080680360	RUBIERA	RE	714.422,42
2080680370	SAN MARTINO IN RIO	RE	396.456,40
2080680380	SAN POLO D'ENZA	RE	337.211,29
2080680390	SANT'ILARIO D'ENZA	RE	471.360,75
2080680400	SCANDIANO	RE	1.143.535,54
2080680410	TOANO	RE	215.055,87
2080680415	VENTASSO	RE	409.772,19
2080680420	VETTO	RE	132.724,11
2080680430	VEZZANO SUL CROSTOLO	RE	188.507,94
2080680440	VIANO	RE	190.654,70
2080680450	VILLA MINOZZO	RE	299.557,55
2081010010	BELLARIA-IGEA MARINA	RN	1.712.759,95
3110590110	CASTELDELCI	RN	24.998,01
2081010020	CATTOLICA	RN	1.248.851,66
2081010030	CORIANO	RN	582.332,82
2081010040	GEMMANO	RN	62.419,05
3110590240	MAIOLO	RN	24.683,32
2081010050	MISANO ADRIATICO	RN	1.180.068,47
2081010060	MONDAINO	RN	50.417,85
2081010080	MONTEFIORE CONCA	RN	74.786,73
2081010090	MONTEGRIDOLFO	RN	35.248,22
2081010101	MONTESCUDO - MONTE COLOMBO	RN	237.655,08
2081010110	MORCIANO DI ROMAGNA	RN	291.771,59
3110590390	NOVAFELTRIA	RN	214.580,15
3110590420	PENNABILLI	RN	111.564,02
2081010125	POGGIO TORRIANA	RN	193.864,55
2081010130	RICCIONE	RN	3.938.328,82
2081010140	RIMINI	RN	9.896.865,63
2081010150	SALUDECIO	RN	112.554,72
2081010160	SAN CLEMENTE	RN	192.032,26
2081010170	SAN GIOVANNI IN MARIGNANO	RN	384.835,44
3110590530	SAN LEO	RN	95.403,74
3110590550	SANT'AGATA FELTRIA	RN	60.116,52
2081010180	SANTARCANGELO DI ROMAGNA	RN	1.095.001,84
3110590630	TALAMELLO	RN	36.847,20
2081010200	VERUCCHIO	RN	384.839,21
3090050010	ANGHIARI	AR	237.268,27
3090050020	AREZZO	AR	4.692.320,20
3090050030	BADIA TEDALDA	AR	61.315,17
3090050040	BIBBIENA	AR	576.371,43
3090050050	BUCINE	AR	460.685,42
3090050060	CAPOLONA	AR	199.675,69
3090050070	CAPRESE MICHELANGELO	AR	90.091,82
3090050080	CASTEL FOCOGNANO	AR	134.607,00
3090050095	CASTELFRANCO PIANDISCO'	AR	425.075,14
3090050100	CASTEL SAN NICCOLO'	AR	193.592,59
3090050110	CASTIGLION FIBOCCHI	AR	114.474,41
3090050120	CASTIGLION FIORENTINO	AR	559.968,67
3090050130	CAVRIGLIA	AR	300.054,13
3090050140	CHITIGNANO	AR	46.349,79
3090050150	CHIUSI DELLA VERNA	AR	122.176,71
3090050160	CIVITELLA IN VAL DI CHIANA	AR	450.384,15
3090050170	CORTONA	AR	1.132.009,45
3090050180	FOIANO DELLA CHIANA	AR	502.094,89
3090050191	LATERINA PERGINE VALDARNO	AR	272.870,99
3090050200	LORO CIUFFENNA	AR	314.596,51
3090050210	LUCIGNANO	AR	191.675,21
3090050220	MARCIANO DELLA CHIANA	AR	163.195,31



COD. ENTE	COMUNE	PROV.	Quota I.M.U. per alimentare FSC 2021 - art. 2, comma 2, D.P.C.M.
3090050230	MONTEMIGNAIO	AR	75.137,16
3090050240	MONTERCHI	AR	74.861,36
3090050250	MONTE SAN SAVINO	AR	467.805,69
3090050260	MONTEVARCHI	AR	1.086.745,60
3090050270	ORTIGNANO RAGGIOLO	AR	59.797,69
3090050300	PIEVE SANTO STEFANO	AR	159.864,19
3090050310	POPPI	AR	369.527,56
3090050321	PRATOVECCHIO STIA	AR	323.976,72
3090050330	SAN GIOVANNI VALDARNO	AR	630.725,01
3090050340	SANSEPOLCRO	AR	624.404,60
3090050350	SESTINO	AR	65.266,09
3090050370	SUBBIANO	AR	257.478,32
3090050380	TALLA	AR	63.358,37
3090050390	TERRANUOVA BRACCIOLINI	AR	528.701,33
3090300010	BAGNO A RIPOLI	FI	1.302.581,85
3090300020	BARBERINO DI MUGELLO	FI	500.391,49
3090300035	BARBERINO TAVARNELLE	FI	774.698,73
3090300040	BORGO SAN LORENZO	FI	821.882,96
3090300050	CALENZANO	FI	1.016.617,40
3090300060	CAMPI BISENZIO	FI	1.786.813,40
3090300080	CAPRAIA E LIMITE	FI	261.292,75
3090300100	CASTELFIORENTINO	FI	852.695,92
3090300110	CERRETO GUIDI	FI	534.791,80
3090300120	CERTALDO	FI	729.987,39
3090300130	DICOMANO	FI	207.927,93
3090300140	EMPOLI	FI	2.466.691,29
3090300150	FIESOLE	FI	702.338,58
3090300155	FIGLINE E INCISA VALDARNO	FI	1.025.881,46
3090300170	FIRENZE	FI	30.857.123,36
3090300180	FIRENZUOLA	FI	389.222,34
3090300190	FUCECCHIO	FI	1.128.363,96
3090300200	GAMBASSI TERME	FI	275.234,25
3090300210	GREVE IN CHIANTI	FI	867.376,92
3090300220	IMPRUNETA	FI	663.352,81
3090300240	LASTRA A SIGNA	FI	648.211,83
3090300250	LONDA	FI	113.007,99
3090300260	MARRADI	FI	171.659,44
3090300270	MONTAIONE	FI	300.166,34
3090300280	MONTELUPO FIORENTINO	FI	531.577,71
3090300300	MONTESPERTOLI	FI	677.203,30
3090300310	PALAZZUOLO SUL SENIO	FI	94.863,47
3090300320	PELAGO	FI	389.489,37
3090300330	PONTASSIEVE	FI	895.846,39
3090300350	REGGELLO	FI	832.370,78
3090300360	RIGNANO SULL'ARNO	FI	384.710,57
3090300370	RUFINA	FI	335.211,13
3090300380	SAN CASCIANO IN VAL DI PESA	FI	956.288,97
3090300390	SAN GODENZO	FI	85.022,40
3090300410	SCANDICCI	FI	2.008.831,22
3090300421	SCARPERIA SAN PIERO	FI	545.935,55
3090300430	SESTO FIORENTINO	FI	2.230.558,29
3090300440	SIGNA	FI	698.877,52
3090300460	VAGLIA	FI	220.307,44
3090300490	VICCHIO	FI	385.528,00
3090300500	VINCI	FI	827.913,75
3090360010	ARCIDOSO	GR	287.311,26
3090360020	CAMPAGNATICO	GR	106.686,14
3090360021	CAPALBIO	GR	407.472,97
3090360030	CASTEL DEL PIANO	GR	285.856,03
3090360040	CASTELL'AZZARA	GR	67.374,91
3090360050	CASTIGLIONE DELLA PESCAI	GR	2.523.673,10
3090360060	CINIGIANO	GR	144.393,03
3090360070	CIVITELLA PAGANICO	GR	161.148,54




COD. ENTE	COMUNE	PROV.	Quota I.M.U. per alimentare FSC 2021 - art. 2, comma 2, D.P.C.M.
3090360080	FOLLONICA	GR	2.023.284,67
3090360090	GAVORRANO	GR	378.142,34
3090360100	GROSSETO	GR	4.596.009,40
3090360110	ISOLA DEL GIGLIO	GR	281.136,54
3090360120	MAGLIANO IN TOSCANA	GR	224.172,02
3090360130	MANCIANO	GR	342.069,98
3090360140	MASSA MARITTIMA	GR	369.309,59
3090360150	MONTE ARGENTARIO	GR	1.995.490,22
3090360151	MONTEROTONDO MARITTIMO	GR	44.369,86
3090360160	MONTIERI	GR	77.604,54
3090360170	ORBETELLO	GR	1.639.411,25
3090360180	PITIGLIANO	GR	165.643,44
3090360190	ROCCALBEGNA	GR	72.016,28
3090360200	ROCCASTRADA	GR	418.655,35
3090360210	SANTA FIORA	GR	234.045,66
3090360220	SCANSANO	GR	241.317,42
3090360221	SCARLINO	GR	344.688,49
3090360230	SEGGIANO	GR	70.535,48
3090360231	SEMPRONIANO	GR	78.486,86
3090360240	SORANO	GR	143.471,58
3090420010	BIBBONA	LI	470.813,28
3090420020	CAMPIGLIA MARITTIMA	LI	690.846,38
3090420030	CAMPO NELL'ELBA	LI	1.005.050,67
3090420040	CAPOLIVERI	LI	869.866,40
3090420050	CAPRAIA ISOLA	LI	68.335,68
3090420060	CASTAGNETO CARDUCCI	LI	1.233.165,59
3090420070	CECINA	LI	1.899.675,37
3090420080	COLLESALVETTI	LI	590.326,26
3090420090	LIVORNO	LI	6.708.586,50
3090420100	MARCIANA	LI	587.004,06
3090420110	MARCIANA MARINA	LI	492.022,25
3090420120	PIOMBINO	LI	1.779.573,72
3090420130	PORTO AZZURRO	LI	433.061,70
3090420140	PORTOFERRAIO	LI	1.074.495,98
3090420155	RIO	LI	737.529,37
3090420170	ROSIGNANO MARITTIMO	LI	3.042.320,85
3090420180	SAN VINCENZO	LI	1.148.935,12
3090420190	SASSETTA	LI	49.863,54
3090420200	SUVERETO	LI	164.714,34
3090430010	ALTOPASCIO	LU	722.761,70
3090430020	BAGNI DI LUCCA	LU	315.683,95
3090430030	BARGA	LU	404.441,31
3090430040	BORGO A MOZZANO	LU	293.988,34
3090430050	CAMAIORE	LU	2.820.464,70
3090430060	CAMPORGIANO	LU	76.332,86
3090430070	CAPANORI	LU	1.995.491,91
3090430080	CAREGGINE	LU	32.197,68
3090430090	CASTELNUOVO DI GARFAGNANA	LU	227.558,42
3090430100	CASTIGLIONE DI GARFAGNANA	LU	80.697,76
3090430110	COREGLIA ANTELMINELLI	LU	215.125,03
3090430125	FABBRICHE DI VERGEMOLI	LU	49.368,12
3090430130	FORTE DEI MARMI	LU	2.770.659,07
3090430140	FOSCIANDORA	LU	22.982,22
3090430150	GALLICANO	LU	122.886,23
3090430170	LUCCA	LU	4.804.564,21
3090430180	MASSAROSA	LU	680.592,65
3090430190	MINUCCIANO	LU	96.408,22
3090430200	MOLAZZANA	LU	42.021,72
3090430210	MONTECARLO	LU	267.919,41
3090430220	PESCAGLIA	LU	170.752,70
3090430230	PIAZZA AL SERCHIO	LU	89.674,78
3090430240	PIETRASANTA	LU	2.550.627,70
3090430250	PIEVE FOSCIANA	LU	77.189,05







COD. ENTE	COMUNE	PROV.	Quota I.M.U. per alimentare FSC 2021 - art. 2, comma 2, D.P.C.M.
3090430260	PORCARI	LU	442.260,01
3090430270	SAN ROMANO IN GARFAGNANA	LU	47.763,66
3090430280	SERAVEZZA	LU	510.032,40
3090430291	SILLANO GIUNCUGNANO	LU	71.084,74
3090430300	STAZZEMA	LU	109.475,63
3090430310	VAGLI SOTTO	LU	28.823,27
3090430330	VIAREGGIO	LU	4.965.872,43
3090430340	VILLA BASILICA	LU	65.924,89
3090430350	VILLA COLLEMANDINA	LU	46.732,44
3090460010	AULLA	MS	507.593,91
3090460020	BAGNONE	MS	166.603,63
3090460030	CARRARA	MS	2.751.613,40
3090460040	CASOLA IN LUNIGIANA	MS	80.552,30
3090460050	COMANO	MS	82.996,82
3090460060	FILATTIERA	MS	129.895,09
3090460070	FIVIZZANO	MS	415.929,84
3090460080	FOSDINOVO	MS	213.643,10
3090460090	LICCIANA NARDI	MS	217.245,71
3090460100	MASSA	MS	4.258.317,78
3090460110	MONTIGNOSO	MS	762.018,86
3090460120	MULAZZO	MS	140.236,78
3090460130	PODENZANA	MS	84.021,69
3090460140	PONTREMOLI	MS	422.602,64
3090460150	TRESANA	MS	118.155,49
3090460160	VILLAFRANCA IN LUNIGIANA	MS	258.694,35
3090460170	ZERI	MS	124.115,04
3090620020	BIENTINA	PI	380.442,89
3090620030	BUTI	PI	273.191,35
3090620040	CALCI	PI	254.632,55
3090620050	CALCINAIA	PI	477.208,61
3090620060	CAPANOLI	PI	268.324,89
3090620070	CASALE MARITTIMO	PI	104.116,55
3090620075	CASCIANA TERME LARI	PI	826.299,79
3090620080	CASCINA	PI	1.464.192,21
3090620090	CASTELFRANCO DI SOTTO	PI	869.328,65
3090620100	CASTELLINA MARITTIMA	PI	133.564,34
3090620110	CASTELNUOVO DI VAL DI CECINA	PI	139.320,51
3090620120	CHIANNI	PI	100.545,56
3090620131	CRESPINA LORENZANA	PI	312.893,84
3090620140	FAUGLIA	PI	171.393,67
3090620150	GUARDISTALLO	PI	103.471,03
3090620160	LAJATICO	PI	83.811,49
3090620190	MONTECATINI VAL DI CECINA	PI	115.120,62
3090620200	MONTESCUDAIO	PI	129.465,72
3090620210	MONTEVERDI MARITTIMO	PI	82.228,07
3090620220	MONTOPOLI IN VAL D'ARNO	PI	443.441,30
3090620221	ORCIANO PISANO	PI	35.962,30
3090620230	PALAIA	PI	255.811,79
3090620240	PECCIOLI	PI	222.391,84
3090620250	PISA	PI	7.176.219,07
3090620260	POMARANCE	PI	281.210,85
3090620270	PONSACCO	PI	695.093,75
3090620280	PONTERERA	PI	1.926.597,49
3090620290	RIPARBELLA	PI	99.465,57
3090620300	SAN GIULIANO TERME	PI	1.336.232,71
3090620310	SAN MINIATO	PI	1.266.979,70
3090620320	SANTA CROCE SULL'ARNO	PI	1.007.561,00
3090620330	SANTA LUCE	PI	99.689,42
3090620340	SANTA MARIA A MONTE	PI	554.179,43
3090620350	TERRICCIOLA	PI	211.536,78
3090620360	VECCHIANO	PI	485.150,01
3090620370	VICOPIANO	PI	345.189,58
3090620380	VOLTERRA	PI	597.109,24




COD. ENTE	COMUNE	PROV.	Quota I.M.U. per alimentare FSC 2021 - art. 2, comma 2, D.P.C.M.
3090630012	ABETONE CUTIGLIANO	PT	515.598,69
3090630020	AGLIANA	PT	570.002,78
3090630030	BUGGIANO	PT	328.397,92
3090630031	CHIESINA UZZANESE	PT	164.942,62
3090630050	LAMPORECCHIO	PT	280.845,38
3090630060	LARCIANO	PT	260.381,18
3090630070	MARLIANA	PT	214.097,20
3090630080	MASSA E COZZILE	PT	344.926,69
3090630090	MONSUMMANO TERME	PT	690.763,21
3090630100	MONTALE	PT	311.410,71
3090630110	MONTECATINI-TERME	PT	1.358.097,07
3090630120	PESCIA	PT	711.993,83
3090630130	PIEVE A NIEVOLE	PT	370.148,78
3090630140	PISTOIA	PT	4.307.059,69
3090630160	PONTE BUGGIANESE	PT	294.963,63
3090630161	QUARRATA	PT	1.227.261,31
3090630170	SAMBUCA PISTOIESE	PT	101.203,61
3090630185	SAN MARCELLO PITEGLIO	PT	467.495,95
3090630190	SERRAVALLE PISTOIESE	PT	479.460,71
3090630210	UZZANO	PT	147.083,51
3090750010	ABBADIA SAN SALVATORE	SI	314.453,16
3090750020	ASCIANO	SI	335.897,59
3090750030	BUONCONVENTO	SI	175.722,78
3090750040	CASOLE D'ELSA	SI	181.845,24
3090750050	CASTELLINA IN CHIANTI	SI	252.744,10
3090750060	CASTELNUOVO BERARDENGA	SI	505.506,24
3090750070	CASTIGLIONE D'ORCIA	SI	153.875,34
3090750080	CETONA	SI	236.498,13
3090750090	CHIANCIANO TERME	SI	477.136,67
3090750100	CHIUSDINO	SI	96.751,55
3090750110	CHIUSI	SI	423.861,50
3090750120	COLLE DI VAL D'ELSA	SI	904.218,99
3090750130	GAIOLE IN CHIANTI	SI	242.257,54
3090750141	MONTALCINO	SI	423.189,52
3090750150	MONTEPULCIANO	SI	740.113,17
3090750160	MONTERIGGIONI	SI	558.653,92
3090750170	MONTERONI D'ARBIA	SI	416.179,62
3090750180	MONTICIANO	SI	81.310,17
3090750190	MURLO	SI	113.451,49
3090750200	PIANCASTAGNAIO	SI	215.252,15
3090750210	PIENZA	SI	159.524,31
3090750220	POGGIBONSI	SI	1.171.475,58
3090750230	RADDA IN CHIANTI	SI	157.138,17
3090750240	RADICOFANI	SI	59.497,08
3090750250	RADICONOLI	SI	64.469,34
3090750260	RAPOLANO TERME	SI	259.105,44
3090750270	SAN CASCIANO DEI BAGNI	SI	123.316,06
3090750280	SAN GIMIGNANO	SI	504.675,94
3090750300	SAN QUIRICO D'ORCIA	SI	140.223,51
3090750310	SARTEANO	SI	319.513,54
3090750320	SIENA	SI	5.004.417,04
3090750330	SINALUNGA	SI	628.814,63
3090750340	SOVICILLE	SI	522.124,42
3090750350	TORRITA DI SIENA	SI	348.003,46
3090750360	TREQUANDA	SI	102.320,91
3091000010	CANTAGALLO	PO	190.371,50
3091000020	CARMIGNANO	PO	672.985,77
3091000030	MONTEMURLO	PO	969.293,29
3091000040	POGGIO A CAIANO	PO	376.436,40
3091000050	PRATO	PO	9.008.892,59
3091000060	VAIANO	PO	399.532,62
3091000070	VERNIO	PO	258.054,69
3100580010	ASSISI	PG	1.711.034,04




COD. ENTE	COMUNE	PROV.	Quota I.M.U. per alimentare FSC 2021 - art. 2, comma 2, D.P.C.M.
3100580020	BASTIA UMBRA	PG	878.340,86
3100580030	BETTONA	PG	122.852,30
3100580040	BEVAGNA	PG	158.354,96
3100580050	CAMPELLO SUL CLITUNNO	PG	79.568,14
3100580060	CANNARA	PG	113.738,32
3100580070	CASCIA	PG	200.032,24
3100580080	CASTEL RITALDI	PG	95.567,45
3100580090	CASTIGLIONE DEL LAGO	PG	680.887,54
3100580100	CERRETO DI SPOLETO	PG	58.353,30
3100580110	CITERNA	PG	133.141,40
3100580120	CITTA' DELLA PIEVE	PG	403.276,52
3100580130	CITTA' DI CASTELLO	PG	1.357.901,64
3100580140	COLLAZZONE	PG	128.790,60
3100580150	CORCIANO	PG	762.391,53
3100580160	COSTACCIARO	PG	54.007,58
3100580170	DERUTA	PG	357.191,62
3100580180	FOLIGNO	PG	2.205.405,93
3100580190	FOSSATO DI VICO	PG	133.287,93
3100580200	FRATTA TODINA	PG	59.584,89
3100580210	GIANO DELL'UMBRIA	PG	149.054,77
3100580220	GUALDO CATTANEO	PG	234.771,65
3100580230	GUALDO TADINO	PG	595.276,43
3100580240	GUBBIO	PG	1.428.334,13
3100580250	LISCIANO NICCONE	PG	43.037,31
3100580260	MAGIONE	PG	562.858,46
3100580270	MARSCIANO	PG	638.677,63
3100580280	MASSA MARTANA	PG	169.884,43
3100580290	MONTE CASTELLO DI VIBIO	PG	68.801,73
3100580300	MONTEFALCO	PG	194.610,30
3100580310	MONTELEONE DI SPOLETO	PG	71.657,99
3100580320	MONTE SANTA MARIA TIBERINA	PG	50.369,53
3100580330	MONTONE	PG	56.887,26
3100580340	NOCERA UMBRA	PG	173.228,93
3100580350	NORCIA	PG	287.724,20
3100580360	PACIANO	PG	52.929,19
3100580370	PANICALE	PG	204.495,68
3100580380	PASSIGNANO SUL TRASIMENO	PG	292.649,69
3100580390	PERUGIA	PG	7.558.575,82
3100580400	PIEGARO	PG	146.248,30
3100580410	PIETRALUNGA	PG	87.261,68
3100580420	POGGIODOMO	PG	20.087,51
3100580430	PRECI	PG	81.204,13
3100580440	SAN GIUSTINO	PG	441.214,36
3100580450	SANT'ANATOLIA DI NARCO	PG	21.673,60
3100580460	SCHEGGIA E PASCELUPPO	PG	82.090,70
3100580470	SCHEGGINO	PG	18.844,66
3100580480	SELLANO	PG	72.195,81
3100580490	SIGILLO	PG	97.366,49
3100580500	SPELLO	PG	250.815,45
3100580510	SPOLETO	PG	1.578.970,41
3100580520	TODI	PG	815.130,97
3100580530	TORGIANO	PG	177.211,80
3100580540	TREVI	PG	258.300,90
3100580550	TUORO SUL TRASIMENO	PG	191.812,24
3100580560	UMBERTIDE	PG	570.704,04
3100580570	VALFABBRICA	PG	120.473,98
3100580580	VALLO DI NERA	PG	17.750,62
3100580590	VALTOPINA	PG	37.562,62
3100800010	ACQUASPARTA	TR	177.683,35
3100800020	ALLERONA	TR	53.021,00
3100800030	ALVIANO	TR	47.678,90
3100800040	AMELIA	TR	408.195,70
3100800050	ARRONE	TR	67.929,46




COD. ENTE	COMUNE	PROV.	Quota I.M.U. per alimentare FSC 2021 - art. 2, comma 2, D.P.C.M.
3100800060	ATTIGLIANO	TR	82.442,90
3100800061	AVIGLIANO UMBRO	TR	108.512,25
3100800070	BASCHI	TR	142.832,20
3100800080	CALVI DELL'UMBRIA	TR	116.614,62
3100800090	CASTEL GIORGIO	TR	107.806,58
3100800100	CASTEL VISCARDO	TR	119.478,31
3100800110	FABRO	TR	137.224,03
3100800120	FERENTILLO	TR	72.003,17
3100800130	FICULLE	TR	103.435,08
3100800140	GIOVE	TR	83.584,38
3100800150	GUARDEA	TR	83.983,98
3100800160	LUGNANO IN TEVERINA	TR	69.029,45
3100800170	MONTECASTRILLI	TR	153.485,53
3100800180	MONTECCHIO	TR	76.464,03
3100800190	MONTEFRANCO	TR	37.912,30
3100800200	MONTEGABBIONE	TR	62.510,03
3100800210	MONTELEONE D'ORVIETO	TR	76.161,42
3100800220	NARNI	TR	592.843,21
3100800230	ORVIETO	TR	969.577,52
3100800240	OTRICOLI	TR	76.917,82
3100800250	PARRANO	TR	44.281,67
3100800260	PENNA IN TEVERINA	TR	44.553,80
3100800270	POLINO	TR	16.182,94
3100800280	PORANO	TR	70.281,47
3100800290	SAN GEMINI	TR	134.245,46
3100800300	SAN VENANZO	TR	118.258,86
3100800310	STRONCONE	TR	183.319,18
3100800320	TERNI	TR	4.448.948,14
3110030010	AGUGLIANO	AN	112.364,10
3110030020	ANCONA	AN	5.071.845,24
3110030030	ARCEVIA	AN	220.580,30
3110030040	BARBARA	AN	41.076,95
3110030050	BELVEDERE OSTRENSE	AN	70.286,59
3110030060	CAMERANO	AN	293.157,64
3110030070	CAMERATA PICENA	AN	75.042,58
3110030080	CASTELLINNO	AN	145.958,69
3110030100	CASTELFIDARDO	AN	566.670,73
3110030110	CASTELLEONE DI SUASA	AN	49.143,06
3110030120	CASTELPLANIO	AN	134.618,31
3110030130	CERRETO D'ESI	AN	149.178,13
3110030140	CHIARAVALLE	AN	496.649,87
3110030150	CORINALDO	AN	148.218,82
3110030160	CUPRAMONTANA	AN	193.566,26
3110030170	FABRIANO	AN	1.315.440,79
3110030180	FALCONARA MARITTIMA	AN	1.081.318,81
3110030190	FILOTTRANO	AN	342.602,85
3110030200	GENGA	AN	75.034,67
3110030210	JESI	AN	1.921.877,00
3110030220	LORETO	AN	395.619,36
3110030230	MAIOLATI SPONTINI	AN	229.019,02
3110030240	MERGO	AN	32.834,50
3110030250	MONSANO	AN	129.984,94
3110030260	MONTECAROTTO	AN	71.234,41
3110030270	MONTEMARCIANO	AN	411.381,49
3110030290	MONTE ROBERTO	AN	100.858,16
3110030300	MONTE SAN VITO	AN	180.852,60
3110030310	MORRO D'ALBA	AN	76.513,77
3110030320	NUMANA	AN	910.425,35
3110030330	OFFAGNA	AN	51.825,06
3110030340	OSIMO	AN	1.379.920,46
3110030350	OSTRA	AN	200.139,85
3110030360	OSTRA VETERE	AN	97.265,54
3110030370	POGGIO SAN MARCELLO	AN	27.761,27



COD. ENTE	COMUNE	PROV.	Quota I.M.U. per alimentare FSC 2021 - art. 2, comma 2, D.P.C.M.
3110030380	POLVERIGI	AN	136.876,21
3110030400	ROSORA	AN	73.665,94
3110030410	SAN MARCELLO	AN	82.837,77
3110030420	SAN PAOLO DI JESI	AN	33.388,60
3110030430	SANTA MARIA NUOVA	AN	124.729,79
3110030440	SASSOFERRATO	AN	323.403,68
3110030450	SENIGALLIA	AN	2.593.538,20
3110030460	SERRA DE' CONTI	AN	110.607,66
3110030470	SERRA SAN QUIRICO	AN	95.781,92
3110030480	SIROLO	AN	330.483,67
3110030490	STAFFOLO	AN	76.759,61
3110030500	TRECASTELLI	AN	197.649,86
3110060010	ACQUASANTA TERME	AP	68.715,15
3110060020	ACQUAVIVA PICENA	AP	115.911,00
3110060050	APPIGNANO DEL TRONTO	AP	41.950,81
3110060060	ARQUATA DEL TRONTO	AP	73.960,65
3110060070	ASCOLI PICENO	AP	1.696.980,91
3110060100	CARASSAI	AP	27.975,71
3110060110	CASTEL DI LAMA	AP	173.897,85
3110060120	CASTIGNANO	AP	81.020,97
3110060130	CASTORANO	AP	45.275,11
3110060140	COLLI DEL TRONTO	AP	103.433,35
3110060150	COMUNANZA	AP	126.557,71
3110060160	COSSIGNANO	AP	33.532,50
3110060170	CUPRA MARITTIMA	AP	241.069,10
3110060200	FOLIGNANO	AP	177.564,86
3110060210	FORCE	AP	36.167,12
3110060230	GROTTAMMARE	AP	735.054,44
3110060270	MALTIGNANO	AP	56.730,78
3110060290	MASSIGNANO	AP	63.090,29
3110060310	MONSAMPOLO DEL TRONTO	AP	123.510,31
3110060320	MONTALTO DELLE MARCHE	AP	60.804,15
3110060340	MONTEDINOVE	AP	16.430,30
3110060360	MONTEFIORE DELL'ASO	AP	14.360,11
3110060380	MONTEGALLO	AP	31.307,03
3110060440	MONTEMONACO	AP	36.446,24
3110060450	MONTEPRANDONE	AP	386.331,08
3110060540	OFFIDA	AP	143.098,43
3110060560	PALMIANO	AP	6.971,96
3110060620	RIPATRANSONE	AP	134.053,85
3110060630	ROCCAFLUVIONE	AP	52.341,35
3110060640	ROTELLA	AP	23.003,79
3110060650	SAN BENEDETTO DEL TRONTO	AP	3.268.962,45
3110060700	SPINETOLI	AP	181.701,48
3110060720	VENAROTTA	AP	64.956,65
3110440020	APIRO	MC	88.263,76
3110440030	APPIGNANO	MC	171.480,53
3110440040	BELFORTE DEL CHIENTI	MC	65.449,97
3110440050	BOLOGNOLA	MC	31.056,19
3110440060	CALDAROLA	MC	69.603,89
3110440070	CAMERINO	MC	410.248,13
3110440080	CAMPOROTONDO DI FIASTRONE	MC	12.920,23
3110440090	CASTELRAIMONDO	MC	179.839,60
3110440100	CASTELSANTANGELO SUL NERA	MC	47.473,97
3110440110	CESSAPALOMBO	MC	14.320,11
3110440120	CINGOLI	MC	372.045,92
3110440130	CIVITANOVA MARCHE	MC	1.964.392,78
3110440140	COLMURANO	MC	41.050,38
3110440150	CORRIDONIA	MC	640.161,79
3110440160	ESANATOGLIA	MC	61.420,59
3110440170	FIASTRA	MC	84.921,70
3110440190	FIUMINATA	MC	89.937,67
3110440200	GAGLIOLE	MC	25.104,32




COD. ENTE	COMUNE	PROV.	Quota I.M.U. per alimentare FSC 2021 - art. 2, comma 2, D.P.C.M.
3110440210	GUALDO	MC	32.516,75
3110440220	LORO PICENO	MC	99.890,82
3110440230	MACERATA	MC	1.987.704,86
3110440240	MATELICA	MC	399.913,85
3110440250	MOGLIANO	MC	171.341,23
3110440260	MONTECASSIANO	MC	239.625,95
3110440270	MONTE CAVALLO	MC	11.881,20
3110440280	MONTECOSARO	MC	237.633,82
3110440290	MONTEFANO	MC	122.591,54
3110440300	MONTELLUPONE	MC	164.365,43
3110440310	MONTE SAN GIUSTO	MC	288.810,99
3110440320	MONTE SAN MARTINO	MC	22.041,68
3110440330	MORROVALLE	MC	357.579,22
3110440340	MUCCIA	MC	42.641,62
3110440350	PENNA SAN GIOVANNI	MC	47.594,43
3110440360	PETRIOLO	MC	69.788,58
3110440380	PIEVE TORINA	MC	85.003,61
3110440390	PIORACO	MC	43.886,00
3110440400	POGGIO SAN VICINO	MC	10.184,40
3110440410	POLLENZA	MC	206.770,25
3110440420	PORTO RECANATI	MC	919.521,25
3110440430	POTENZA PICENA	MC	612.568,57
3110440440	RECANATI	MC	858.501,12
3110440450	RIPE SAN GINESIO	MC	39.592,27
3110440460	SAN GINESIO	MC	173.906,23
3110440470	SAN SEVERINO MARCHE	MC	432.741,40
3110440480	SANT'ANGELO IN PONTANO	MC	48.201,72
3110440490	SARNANO	MC	239.245,25
3110440500	SEFRO	MC	24.952,56
3110440510	SERRAPETRONA	MC	39.730,16
3110440520	SERRAVALLE DI CHIENTI	MC	70.870,58
3110440530	TOLENTINO	MC	769.713,95
3110440540	TREIA	MC	286.873,86
3110440550	URBISAGLIA	MC	92.552,14
3110440560	USSITA	MC	154.426,04
3110440565	VALFORNACE	MC	57.959,21
3110440570	VISSO	MC	99.082,70
3110590010	ACQUALAGNA	PU	162.100,81
3110590020	APECCHIO	PU	61.175,17
3110590050	BELFORTE ALL'ISAURO	PU	21.149,19
3110590060	BORGIO PACE	PU	22.140,67
3110590070	CAGLI	PU	309.461,67
3110590080	CANTIANO	PU	76.842,15
3110590090	CARPEGNA	PU	100.355,27
3110590100	CARTOCETO	PU	273.435,66
3110590125	COLLI AL METAURO	PU	429.734,05
3110590130	FANO	PU	2.795.567,30
3110590140	FERMIGNANO	PU	215.736,13
3110590150	FOSSOMBRONE	PU	334.749,97
3110590160	FRATTE ROSA	PU	29.310,54
3110590170	FRONTINO	PU	8.534,87
3110590180	FRONTONE	PU	55.983,92
3110590190	GABICCE MARE	PU	495.961,69
3110590200	GRADARA	PU	231.578,53
3110590210	ISOLA DEL PIANO	PU	16.944,73
3110590220	LUNANO	PU	34.845,82
3110590230	MACERATA FELTRIA	PU	69.586,26
3110590250	MERCATELLO SUL METAURO	PU	42.108,84
3110590260	MERCATINO CONCA	PU	33.985,75
3110590270	MOMBAROCCIO	PU	76.821,35
3110590280	MONDAVIO	PU	147.404,72
3110590290	MONDOLFO	PU	639.027,80
3110590300	MONTECALVO IN FOGLIA	PU	85.672,22






COD. ENTE	COMUNE	PROV.	Quota I.M.U. per alimentare FSC 2021 - art. 2, comma 2, D.P.C.M.
3110590310	MONTE CERIGNONE	PU	18.962,70
3110590330	MONTECOPIOLO	PU	72.289,51
3110590340	MONTEFELCINO	PU	70.203,18
3110590350	MONTE GRIMANO	PU	59.498,89
3110590360	MONTELABBATE	PU	211.528,45
3110590380	MONTE PORZIO	PU	96.777,42
3110590410	PEGLIO	PU	18.456,62
3110590430	PERGOLA	PU	205.809,86
3110590440	PESARO	PU	4.444.644,39
3110590450	PETRIANO	PU	70.355,78
3110590470	PIANDIMELETO	PU	61.951,88
3110590480	PIETRARUBBIA	PU	20.466,48
3110590490	PIOBBICO	PU	61.487,96
3110590510	SAN COSTANZO	PU	195.142,91
3110590540	SAN LORENZO IN CAMPO	PU	89.785,25
3110590570	SANT'ANGELO IN VADO	PU	110.523,25
3110590580	SANT'IPPOLITO	PU	47.399,75
3110590595	SASSOCORVARO AUDITORE	PU	150.394,60
3110590600	SASSOFELTRIO	PU	49.974,57
3110590610	SERRA SANT'ABBONDIO	PU	40.998,06
3110590640	TAVOLETO	PU	24.823,40
3110590650	TAVULLIA	PU	281.175,98
3110590655	TERRE ROVERESCHE	PU	170.589,58
3110590660	URBANIA	PU	197.195,44
3110590670	URBINO	PU	704.865,96
3110590680	VALLEFOGLIA	PU	559.995,32
3110060030	ALTIDONA	FM	161.986,76
3110060040	AMANDOLA	FM	151.435,05
3110060080	BELMONTE PICENO	FM	14.893,06
3110060090	CAMPOFILONE	FM	90.704,11
3110060180	FALERONE	FM	130.014,11
3110060190	FERMO	FM	1.726.658,04
3110060220	FRANCAVILLA D'ETE	FM	28.729,03
3110060240	GROTTAZZOLINA	FM	108.964,17
3110060250	LAPEDONA	FM	33.150,52
3110060260	MAGLIANO DI TENNA	FM	64.248,95
3110060280	MASSA FERMANA	FM	31.893,79
3110060300	MONSAMPietro MORICO	FM	18.671,51
3110060330	MONTAPPONE	FM	50.017,03
3110060350	MONTEFALCONE APPENNINO	FM	17.373,24
3110060370	MONTEFORTINO	FM	48.990,45
3110060390	MONTE GIBERTO	FM	26.769,56
3110060400	MONTEGIORGIO	FM	244.660,48
3110060410	MONTEGRANARO	FM	575.898,37
3110060420	MONTELEONE DI FERMO	FM	12.385,15
3110060430	MONTEPARO	FM	21.863,07
3110060460	MONTE RINALDO	FM	10.588,05
3110060470	MONTERUBBIANO	FM	70.108,87
3110060480	MONTE SAN PIETRANGELI	FM	92.839,45
3110060490	MONTE URANO	FM	317.793,02
3110060500	MONTE VIDON COMBATTE	FM	9.224,03
3110060510	MONTE VIDON CORRADO	FM	23.309,88
3110060520	MONTOTTONE	FM	30.010,40
3110060530	MORESCO	FM	13.231,24
3110060550	ORTEZZANO	FM	26.794,05
3110060570	PEDASO	FM	118.724,43
3110060580	PETRITOLI	FM	69.577,87
3110060590	PONZANO DI FERMO	FM	61.689,80
3110060600	PORTO SAN GIORGIO	FM	917.710,68
3110060601	PORTO SANT'ELPIDIO	FM	1.237.695,03
3110060610	RAPAGNANO	FM	67.597,38
3110060660	SANTA VITTORIA IN MATENANO	FM	34.766,62
3110060670	SANT'ELPIDIO A MARE	FM	568.730,79



COD. ENTE	COMUNE	PROV.	Quota I.M.U. per alimentare FSC 2021 - art. 2, comma 2, D.P.C.M.
3110060680	SERVIGLIANO	FM	84.265,47
3110060690	SIMERILLO	FM	10.241,95
3110060710	TORRE SAN PATRIZIO	FM	54.888,23
3120330010	ACQUAFONDATA	FR	16.695,57
3120330020	ACUTO	FR	65.501,27
3120330030	ALATRI	FR	656.229,20
3120330040	ALVITO	FR	101.774,98
3120330050	AMASENO	FR	96.245,28
3120330060	ANAGNI	FR	591.006,71
3120330070	AQUINO	FR	110.949,82
3120330080	ARCE	FR	217.158,81
3120330090	ARNARA	FR	38.803,38
3120330100	ARPINO	FR	189.595,38
3120330110	ATINA	FR	200.250,16
3120330120	AUSONIA	FR	63.366,57
3120330130	BELMONTE CASTELLO	FR	16.064,48
3120330140	BOVILLE ERNICA	FR	190.733,85
3120330150	BROCCOSTELLA	FR	72.236,53
3120330160	CAMPOLI APPENNINO	FR	57.445,00
3120330170	CASALATTICO	FR	19.548,85
3120330180	CASALVIERI	FR	89.588,89
3120330190	CASSINO	FR	1.191.650,28
3120330200	CASTELLIRI	FR	75.790,77
3120330210	CASTELNUOVO PARANO	FR	23.250,94
3120330220	CASTROCIELO	FR	110.145,10
3120330230	CASTRO DEI VOLSCI	FR	107.500,40
3120330240	CECCANO	FR	463.229,97
3120330250	CEPRANO	FR	182.790,07
3120330260	CERVARO	FR	211.869,73
3120330270	COLFELICE	FR	47.077,61
3120330280	COLLEPARDO	FR	27.590,52
3120330290	COLLE SAN MAGNO	FR	14.045,42
3120330300	CORENO AUSONIO	FR	44.581,95
3120330310	ESPERIA	FR	70.613,38
3120330320	FALVATERRA	FR	26.052,84
3120330330	FERENTINO	FR	558.163,05
3120330340	FILETTINO	FR	114.693,24
3120330350	FIUGGI	FR	484.027,78
3120330360	FONTANA LIRI	FR	81.744,79
3120330370	FORTECHIARI	FR	41.029,25
3120330380	FROSINONE	FR	1.933.977,74
3120330390	FUMONE	FR	45.121,18
3120330400	GALLINARO	FR	36.771,76
3120330410	GIULIANO DI ROMA	FR	63.210,84
3120330420	GUARCINO	FR	59.744,84
3120330430	ISOLA DEL LIRI	FR	286.611,29
3120330440	MONTE SAN GIOVANNI CAMPANO	FR	239.643,75
3120330450	MOROLO	FR	87.409,17
3120330460	PALIANO	FR	264.885,27
3120330470	PASTENA	FR	31.762,01
3120330480	PATRICA	FR	110.373,88
3120330490	PESCOSOLIDO	FR	36.976,22
3120330500	PICINISCO	FR	39.073,43
3120330510	PICO	FR	56.396,24
3120330520	PIEDIMONTE SAN GERMANO	FR	174.347,12
3120330530	PIGLIO	FR	162.524,35
3120330540	PIGNATARO INTERAMNA	FR	53.004,27
3120330550	POFI	FR	88.587,19
3120330560	PONTECORVO	FR	263.348,92
3120330561	POSTA FIBRENO	FR	40.712,93
3120330570	RIPI	FR	107.503,38
3120330580	ROCCA D'ARCE	FR	24.865,80
3120330590	ROCCASECCA	FR	217.690,27




COD. ENTE	COMUNE	PROV.	Quota I.M.U. per alimentare FSC 2021 - art. 2, comma 2, D.P.C.M.
3120330600	SAN BIAGIO SARACINISCO	FR	18.870,83
3120330610	SAN DONATO VAL DI COMINO	FR	70.678,16
3120330620	SAN GIORGIO A LIRI	FR	94.305,83
3120330630	SAN GIOVANNI INCARICO	FR	65.840,90
3120330640	SANT'AMBROGIO SUL GARIGLIANO	FR	16.868,48
3120330650	SANT'ANDREA DEL GARIGLIANO	FR	25.629,51
3120330660	SANT'APOLLINARE	FR	42.323,87
3120330670	SANT'ELIA FIUMERAPIDO	FR	102.484,21
3120330680	SANTOPADRE	FR	36.850,19
3120330690	SAN VITTORE DEL LAZIO	FR	42.785,59
3120330700	SERRONE	FR	123.717,47
3120330710	SETTEFRATI	FR	17.312,36
3120330720	SGURGOLA	FR	63.531,48
3120330730	SORA	FR	816.554,73
3120330740	STRANGOLAGALLI	FR	44.513,72
3120330750	SUPINO	FR	129.099,94
3120330760	TERELLE	FR	8.938,09
3120330770	TORRE CAJETANI	FR	46.083,00
3120330780	TORRICE	FR	105.900,90
3120330790	TREVI NEL LAZIO	FR	160.954,05
3120330800	TRIVIGLIANO	FR	47.967,33
3120330810	VALLECORSIA	FR	82.125,05
3120330820	VALLEMAIO	FR	18.290,13
3120330830	VALLEROTONDA	FR	61.728,46
3120330840	VEROLI	FR	458.509,53
3120330850	VICALVI	FR	29.800,31
3120330860	VICO NEL LAZIO	FR	49.366,75
3120330870	VILLA LATINA	FR	38.935,10
3120330880	VILLA SANTA LUCIA	FR	32.864,03
3120330890	VILLA SANTO STEFANO	FR	42.798,71
3120330900	VITICUSO	FR	12.799,06
3120400010	APRILIA	LT	2.489.237,89
3120400020	BASSIANO	LT	51.593,54
3120400030	CAMPODIMELE	LT	18.109,41
3120400040	CASTELFORTE	LT	119.505,06
3120400050	CISTERNA DI LATINA	LT	1.462.815,39
3120400060	CORI	LT	226.102,89
3120400070	FONDI	LT	1.607.450,87
3120400080	FORMIA	LT	2.157.170,43
3120400090	GAETA	LT	1.096.425,06
3120400100	ITRI	LT	369.543,14
3120400110	LATINA	LT	4.825.812,03
3120400120	LENOLA	LT	122.595,03
3120400130	MAENZA	LT	75.676,05
3120400140	MINTURNO	LT	796.152,24
3120400150	MONTE SAN BIAGIO	LT	149.898,53
3120400160	NORMA	LT	115.069,16
3120400170	PONTINIA	LT	583.469,01
3120400180	PONZA	LT	362.490,91
3120400190	PRIVERNO	LT	307.643,20
3120400200	PROSEDI	LT	37.200,27
3120400210	ROCCAGORGA	LT	73.396,20
3120400220	ROCCA MASSIMA	LT	30.631,63
3120400230	ROCCASECCA DEI VOLSCI	LT	21.841,58
3120400240	SABAUDIA	LT	1.611.168,09
3120400250	SAN FELICE CIRCEO	LT	1.288.453,88
3120400260	SANTI COSMA E DAMIANO	LT	193.772,83
3120400270	SERMONETA	LT	276.068,77
3120400280	SEZZE	LT	445.357,10
3120400290	SONNINO	LT	127.875,44
3120400300	SPERLONGA	LT	275.790,03
3120400310	SPIGNO SATURNIA	LT	84.577,89
3120400320	TERRACINA	LT	3.079.043,23



COD. ENTE	COMUNE	PROV.	Quota I.M.U. per alimentare FSC 2021 - art. 2, comma 2, D.P.C.M.
3120400330	VENTOTENE	LT	82.116,49
3120690010	ACCUMOLI	RI	46.539,76
3120690020	AMATRICE	RI	270.280,05
3120690030	ANTRODOCO	RI	107.807,80
3120690040	ASCREA	RI	17.210,29
3120690050	BELMONTE IN SABINA	RI	39.719,12
3120690060	BORBONA	RI	49.998,40
3120690071	BORGO VELINO	RI	39.232,92
3120690072	BORGOROSE	RI	155.630,54
3120690080	CANTALICE	RI	77.455,94
3120690090	CANTALUPO IN SABINA	RI	50.389,24
3120690100	CASAPROTA	RI	31.018,90
3120690110	CASPERIA	RI	51.463,12
3120690120	CASTEL DI TORA	RI	16.442,55
3120690130	CASTELNUOVO DI FARFA	RI	51.353,35
3120690140	CASTEL SANT'ANGELO	RI	64.063,38
3120690150	CITTADUCALE	RI	219.008,47
3120690160	CITTAREALE	RI	39.780,21
3120690170	COLLALTO SABINO	RI	25.433,76
3120690180	COLLE DI TORA	RI	16.911,20
3120690190	COLLEGIOVE	RI	9.571,39
3120690200	COLLEVECCHIO	RI	57.103,87
3120690201	COLLI SUL VELINO	RI	22.413,37
3120690210	CONCERVIANO	RI	14.284,59
3120690220	CONFIGNI	RI	21.626,85
3120690230	CONTIGLIANO	RI	157.582,35
3120690240	COTTANELLO	RI	30.837,06
3120690250	FARA IN SABINA	RI	440.822,12
3120690260	FIAMIGNANO	RI	66.191,32
3120690270	FORANO	RI	74.209,62
3120690280	FRASSO SABINO	RI	29.324,28
3120690290	GRECCIO	RI	78.151,54
3120690300	LABRO	RI	22.145,39
3120690310	LEONESSA	RI	230.942,25
3120690320	LONGONE SABINO	RI	33.931,57
3120690330	MAGLIANO SABINA	RI	121.712,27
3120690340	MARCESELLI	RI	5.999,06
3120690350	MICIGLIANO	RI	14.859,43
3120690360	MOMPEO	RI	25.911,65
3120690370	MONTASOLA	RI	19.236,61
3120690380	MONTEBUONO	RI	38.435,21
3120690390	MONTELEONE SABINO	RI	44.408,62
3120690400	MONTENERO SABINO	RI	9.066,94
3120690410	MONTE SAN GIOVANNI IN SABINA	RI	29.453,43
3120690420	MONTOPOLI DI SABINA	RI	133.622,85
3120690430	MORRO REATINO	RI	20.762,32
3120690440	NESPOLO	RI	13.364,33
3120690450	ORVINIO	RI	24.068,10
3120690460	PAGANICO SABINO	RI	15.006,96
3120690470	PESCOROCCHIANO	RI	93.093,23
3120690480	PETRELLA SALTO	RI	29.082,23
3120690490	POGGIO BUSTONE	RI	55.647,53
3120690500	POGGIO CATINO	RI	49.157,68
3120690510	POGGIO MIRTETO	RI	187.849,19
3120690520	POGGIO MOIANO	RI	109.194,52
3120690530	POGGIO NATIVO	RI	109.279,00
3120690540	POGGIO SAN LORENZO	RI	25.026,22
3120690550	POSTA	RI	46.012,97
3120690560	POZZAGLIA SABINO	RI	24.275,37
3120690570	RIETI	RI	1.899.786,01
3120690580	RIVODUTRI	RI	39.915,81
3120690590	ROCCANTICA	RI	23.546,14
3120690600	ROCCA SINIBALDA	RI	46.548,88



COD. ENTE	COMUNE	PROV.	Quota I.M.U. per alimentare FSC 2021 - art. 2, comma 2, D.P.C.M.
3120690610	SALISANO	RI	16.426,68
3120690620	SCANDRIGLIA	RI	109.384,12
3120690630	SELCI	RI	37.070,58
3120690640	STIMIGLIANO	RI	63.036,30
3120690650	TARANO	RI	52.111,00
3120690660	TOFFIA	RI	31.158,50
3120690670	TORRICELLA IN SABINA	RI	78.949,23
3120690680	TORRI IN SABINA	RI	43.654,12
3120690690	TURANIA	RI	13.431,79
3120690700	VACONE	RI	10.830,57
3120690710	VARCO SABINO	RI	10.346,44
3120700010	AFFILE	RM	54.317,66
3120700020	AGOSTA	RM	67.592,63
3120700030	ALBANO LAZIALE	RM	1.283.319,13
3120700040	ALLUMIERE	RM	148.212,21
3120700050	ANGUILLARA SABAZIA	RM	588.738,15
3120700060	ANTICOLI CORRADO	RM	49.292,11
3120700070	ANZIO	RM	4.431.570,04
3120700080	ARCINAZZO ROMANO	RM	173.804,72
3120700081	ARDEA	RM	2.883.881,08
3120700090	ARICCIA	RM	584.774,64
3120700100	ARSOLI	RM	57.575,41
3120700110	ARTENA	RM	262.466,57
3120700120	BELLEGRA	RM	83.081,78
3120700130	BRACCIANO	RM	821.756,31
3120700140	CAMERATA NUOVA	RM	27.660,60
3120700150	CAMPAGNANO DI ROMA	RM	527.857,07
3120700160	CANALE MONTERANO	RM	127.888,13
3120700170	CANTERANO	RM	12.917,82
3120700180	CAPENA	RM	341.981,49
3120700190	CAPRANICA PRENESTINA	RM	21.118,87
3120700200	CARPINETO ROMANO	RM	115.324,38
3120700210	CASAPE	RM	25.231,60
3120700220	CASTEL GANDOLFO	RM	296.589,03
3120700230	CASTEL MADAMA	RM	219.773,79
3120700240	CASTELNUOVO DI PORTO	RM	284.256,90
3120700250	CASTEL SAN PIETRO ROMANO	RM	19.432,81
3120700260	CAVE	RM	284.397,88
3120700270	CERRETO LAZIALE	RM	34.784,16
3120700280	CERVERA DI ROMA	RM	76.320,76
3120700290	CERVETERI	RM	2.073.233,15
3120700291	CIAMPINO	RM	1.583.297,84
3120700300	CICILIANO	RM	46.815,44
3120700310	CINETO ROMANO	RM	29.511,51
3120700320	CIVITAVECCHIA	RM	2.027.538,84
3120700330	CIVITELLA SAN PAOLO	RM	72.596,52
3120700340	COLLEFERRO	RM	571.149,85
3120700350	COLONNA	RM	118.588,11
3120700360	FIANO ROMANO	RM	570.705,32
3120700370	FILACCIANO	RM	23.921,30
3120700371	FIUMICINO	RM	4.826.845,64
3120700372	FORTE NUOVA	RM	777.953,03
3120700380	FORMELLO	RM	560.663,21
3120700390	FRASCATI	RM	1.527.746,74
3120700400	GALLICANO NEL LAZIO	RM	187.445,61
3120700410	GAVIGNANO	RM	44.848,97
3120700420	GENAZZANO	RM	147.462,08
3120700430	GENZANO DI ROMA	RM	764.665,50
3120700440	GERANO	RM	42.714,85
3120700450	GORGA	RM	16.864,33
3120700460	GROTTAFERRATA	RM	1.238.041,52
3120700470	GUIDONIA MONTECELIO	RM	2.676.190,41
3120700480	JENNE	RM	26.011,10




COD. ENTE	COMUNE	PROV.	Quota I.M.U. per alimentare FSC 2021 - art. 2, comma 2, D.P.C.M.
3120700490	LABICO	RM	132.308,54
3120700491	LADISPOLI	RM	2.404.303,86
3120700500	LANUVIO	RM	339.798,91
3120700501	LARIANO	RM	310.680,70
3120700510	LICENZA	RM	21.942,33
3120700511	MAGLIANO ROMANO	RM	37.644,07
3120700520	MANDELA	RM	33.247,04
3120700530	MANZIANA	RM	336.568,33
3120700540	MARANO EQUO	RM	42.851,99
3120700550	MARCELLINA	RM	232.474,32
3120700560	MARINO	RM	1.546.482,33
3120700570	MAZZANO ROMANO	RM	115.685,64
3120700580	MENTANA	RM	559.784,74
3120700590	MONTECOMPATRI	RM	390.607,15
3120700600	MONTEFLAVIO	RM	49.923,62
3120700610	MONTELANICO	RM	47.751,73
3120700620	MONTELIBRETTI	RM	207.888,73
3120700630	MONTE PORZIO CATONE	RM	322.047,34
3120700640	MONTEROTONDO	RM	1.495.881,89
3120700650	MONTORIO ROMANO	RM	67.710,65
3120700660	MORICONE	RM	82.023,62
3120700670	MORLUPO	RM	271.264,13
3120700680	NAZZANO	RM	51.613,05
3120700690	NEMI	RM	98.041,89
3120700700	NEROLA	RM	71.713,56
3120700710	NETTUNO	RM	2.401.229,50
3120700720	OLEVANO ROMANO	RM	200.612,44
3120700730	PALESTRINA	RM	734.163,48
3120700740	PALOMBARA SABINA	RM	428.378,81
3120700750	PERCILE	RM	5.416,72
3120700760	PISONIANO	RM	38.159,49
3120700770	POLI	RM	67.409,78
3120700780	POMEZIA	RM	3.129.209,52
3120700790	PONZANO ROMANO	RM	61.984,57
3120700800	RIANO	RM	263.203,75
3120700810	RIGNANO FLAMINIO	RM	372.768,69
3120700820	RIOFREDDO	RM	40.233,08
3120700830	ROCCA CANTERANO	RM	10.442,77
3120700840	ROCCA DI CAVE	RM	17.106,19
3120700850	ROCCA DI PAPA	RM	492.019,28
3120700860	ROCCAGIOVINE	RM	10.870,23
3120700870	ROCCA PRIORA	RM	443.667,66
3120700880	ROCCA SANTO STEFANO	RM	22.996,11
3120700890	ROIATE	RM	19.141,25
3120700900	ROMA	RM	217.035.437,62
3120700910	ROVIANO	RM	37.949,76
3120700920	SACROFANO	RM	283.845,12
3120700930	SAMBUCCI	RM	23.885,85
3120700931	SAN CESAREO	RM	401.458,26
3120700940	SAN GREGORIO DA SASSOLA	RM	36.611,13
3120700950	SAN POLO DEI CAVALIERI	RM	112.195,46
3120700960	SANTA MARINELLA	RM	2.218.178,63
3120700970	SANT'ANGELO ROMANO	RM	144.296,19
3120700980	SANT'ORESTE	RM	141.190,18
3120700990	SAN VITO ROMANO	RM	94.478,25
3120701000	SARACINESCO	RM	14.259,22
3120701010	SEGNI	RM	315.030,85
3120701020	SUBIACO	RM	440.458,33
3120701030	TIVOLI	RM	2.336.462,67
3120701040	TOLFA	RM	187.029,10
3120701050	TORRITA TIBERINA	RM	37.151,67
3120701060	TREVIGNANO ROMANO	RM	400.298,32
3120701070	VALLEPIETRA	RM	12.855,89







COD. ENTE	COMUNE	PROV.	Quota I.M.U. per alimentare FSC 2021 - art. 2, comma 2, D.P.C.M.
3120701080	VALLINFREDA	RM	32.917,66
3120701090	VALMONTONE	RM	419.976,06
3120701100	VELLETRI	RM	1.666.032,95
3120701110	VICOVARO	RM	93.470,75
3120701120	VIVARO ROMANO	RM	9.628,38
3120701130	ZAGAROLO	RM	606.758,55
3120910010	ACQUAPENDENTE	VT	235.671,34
3120910020	ARLENA DI CASTRO	VT	24.643,46
3120910030	BAGNOREGIO	VT	147.694,35
3120910040	BARBARANO ROMANO	VT	51.878,27
3120910051	BASSANO IN TEVERINA	VT	54.654,93
3120910052	BASSANO ROMANO	VT	186.274,18
3120910060	BLERA	VT	98.376,18
3120910070	BOLSENA	VT	265.337,28
3120910080	BOMARZO	VT	74.725,44
3120910090	CALCATA	VT	37.430,48
3120910100	CANEPINA	VT	88.273,74
3120910110	CANINO	VT	213.743,76
3120910120	CAPODIMONTE	VT	142.849,10
3120910130	CAPRANICA	VT	235.299,04
3120910140	CAPRAROLA	VT	224.533,03
3120910150	CARBOGNANO	VT	68.730,14
3120910160	CASTEL SANT'ELIA	VT	88.989,41
3120910170	CASTIGLIONE IN TEVERINA	VT	98.532,04
3120910180	CELLENO	VT	44.461,03
3120910190	CELLERE	VT	29.335,44
3120910200	CIVITACASTELLANA	VT	608.628,49
3120910210	CIVITELLA D'AGLIANO	VT	65.767,68
3120910220	CORCHIANO	VT	122.393,33
3120910230	FABRICA DI ROMA	VT	244.345,58
3120910240	FALERIA	VT	63.358,24
3120910250	FARNESE	VT	60.893,51
3120910260	GALLESE	VT	70.186,03
3120910270	GRADOLI	VT	69.150,51
3120910280	GRAFFIGNANO	VT	92.354,02
3120910290	GROTTE DI CASTRO	VT	103.335,74
3120910300	ISCHIA DI CASTRO	VT	95.680,18
3120910310	LATERA	VT	36.605,88
3120910320	LUBRIANO	VT	51.491,51
3120910330	MARTA	VT	137.631,00
3120910340	MONTALTO DI CASTRO	VT	1.281.740,90
3120910350	MONTEFIASCONE	VT	559.658,75
3120910360	MONTE ROMANO	VT	54.034,09
3120910370	MONTEROSI	VT	173.729,39
3120910380	NEPI	VT	422.143,30
3120910390	ONANO	VT	45.612,59
3120910400	ORIOLO ROMANO	VT	143.474,00
3120910410	ORTE	VT	308.820,37
3120910420	PIANSANO	VT	64.706,17
3120910430	PROCENO	VT	32.151,63
3120910440	RONCIGLIONE	VT	443.754,21
3120910460	SAN LORENZO NUOVO	VT	93.998,76
3120910470	SORIANO NEL CIMINO	VT	347.511,76
3120910480	SUTRI	VT	379.195,88
3120910490	TARQUINIA	VT	1.953.162,43
3120910500	TESSENNANO	VT	11.923,48
3120910510	TUSCANIA	VT	318.019,85
3120910520	VALENTANO	VT	152.859,46
3120910530	VALLERANO	VT	94.501,74
3120910540	VASANELLO	VT	141.882,08
3120910550	VEJANO	VT	87.682,00
3120910560	VETRALLA	VT	458.365,68
3120910570	VIGNANELLO	VT	129.236,09



COD. ENTE	COMUNE	PROV.	Quota I.M.U. per alimentare FSC 2021 - art. 2, comma 2, D.P.C.M.
3120910571	VILLA SAN GIOVANNI IN TUSCIA	VT	38.501,92
3120910580	VITERBO	VT	3.868.251,00
3120910590	VITORCHIANO	VT	152.394,93
4130230010	ALTINO	CH	118.778,87
4130230020	ARCHI	CH	72.123,15
4130230030	ARI	CH	31.084,46
4130230040	ARIELLI	CH	33.551,00
4130230050	ATESSA	CH	420.839,80
4130230060	BOMBA	CH	31.750,03
4130230070	BORRELLO	CH	24.720,06
4130230080	BUCCHIANICO	CH	139.340,85
4130230100	CANOSA SANNITA	CH	40.918,11
4130230110	CARPINETO SINELLO	CH	11.764,02
4130230120	CARUNCHIO	CH	26.976,20
4130230130	CASACANDITELLA	CH	43.441,74
4130230140	CASALANGUIDA	CH	23.097,47
4130230150	CASALBORDINO	CH	246.233,96
4130230160	CASALINCONTRADA	CH	107.269,70
4130230170	CASOLI	CH	203.692,20
4130230180	CASTEL FRENTANO	CH	127.806,18
4130230190	CASTELGUIDONE	CH	10.480,32
4130230200	CASTIGLIONE MESSER MARINO	CH	54.287,91
4130230210	CELENZA SUL TRIGNO	CH	30.511,58
4130230220	CHIETI	CH	2.372.359,36
4130230230	CIVITALUPARELLA	CH	7.407,92
4130230240	CIVITELLA MESSER RAIMONDO	CH	26.026,81
4130230250	COLLEDIMACINE	CH	12.203,69
4130230260	COLLEDIMEZZO	CH	11.919,27
4130230270	CRECCHIO	CH	111.282,53
4130230280	CUPELLO	CH	130.555,15
4130230290	DOGLIOLA	CH	8.959,93
4130230291	FALLO	CH	14.746,50
4130230300	FARA FILIORUM PETRI	CH	76.323,57
4130230310	FARA SAN MARTINO	CH	61.030,10
4130230320	FILETTO	CH	34.239,11
4130230330	FOSSACESIA	CH	334.863,70
4130230340	FRAINE	CH	23.939,04
4130230350	FRANCAVILLA AL MARE	CH	1.401.860,37
4130230360	FRESAGRANDINARIA	CH	27.506,02
4130230370	FRISA	CH	55.347,44
4130230380	FURCI	CH	28.249,81
4130230390	GAMBERALE	CH	14.993,27
4130230400	GESSOPALENA	CH	46.182,00
4130230410	GISSI	CH	87.058,99
4130230420	GIULIANO TEATINO	CH	39.923,37
4130230430	GUARDIAGRELE	CH	185.183,57
4130230440	GUILMI	CH	11.420,39
4130230450	LAMA DEI PELIGNI	CH	54.676,43
4130230460	LANCIANO	CH	1.335.709,76
4130230470	LENTELLA	CH	14.980,32
4130230480	LETTOPALENA	CH	10.117,39
4130230490	LISCIA	CH	21.122,67
4130230500	MIGLIANICO	CH	184.306,06
4130230510	MONTAZZOLI	CH	37.107,16
4130230511	MONTEBELLO SUL SANGRO	CH	7.354,98
4130230520	MONTEFERRANTE	CH	11.526,14
4130230530	MONTELAPIANO	CH	11.448,39
4130230540	MONTENERODOMO	CH	25.741,83
4130230550	MONTEODORISIO	CH	43.359,99
4130230560	MOZZAGROGNA	CH	78.031,15
4130230570	ORSOGNA	CH	115.585,06
4130230580	ORTONA	CH	1.002.537,39
4130230590	PAGLIETA	CH	132.969,53




COD. ENTE	COMUNE	PROV.	Quota I.M.U. per alimentare FSC 2021 - art. 2, comma 2, D.P.C.M.
4130230600	PALENA	CH	69.969,96
4130230610	PALMOLI	CH	26.829,99
4130230620	PALOMBARO	CH	33.052,27
4130230630	PENNADOMO	CH	19.881,34
4130230640	PENNAPIEDIMONTE	CH	24.779,91
4130230650	PERANO	CH	68.433,81
4130230651	PIETRAFERRAZZANA	CH	6.721,58
4130230660	PIZZOFERRATO	CH	97.780,74
4130230670	POGGIOFIORITO	CH	21.606,84
4130230680	POLLUTRI	CH	61.981,85
4130230690	PRETORO	CH	55.683,91
4130230700	QUADRI	CH	17.365,31
4130230710	RAPINO	CH	39.682,44
4130230720	RIPA TEATINA	CH	110.303,61
4130230730	ROCCAMONTEPIANO	CH	50.775,77
4130230740	ROCCA SAN GIOVANNI	CH	163.153,43
4130230750	ROCCASCALEGNA	CH	29.853,82
4130230760	ROCCASPINALVETI	CH	32.737,69
4130230770	ROIO DEL SANGRO	CH	18.045,52
4130230780	ROSELLO	CH	25.431,29
4130230790	SAN BUONO	CH	24.410,37
4130230800	SAN GIOVANNI LIPIONI	CH	13.333,95
4130230810	SAN GIOVANNI TEATINO	CH	702.403,85
4130230820	SAN MARTINO SULLA MARRUCINA	CH	25.585,52
4130230830	SAN SALVO	CH	1.074.459,42
4130230840	SANTA MARIA IMBARO	CH	95.144,34
4130230850	SANT'EUSANIO DEL SANGRO	CH	56.980,48
4130230860	SAN VITO CHIETINO	CH	230.280,56
4130230870	SCERNI	CH	98.237,80
4130230880	SCHIAVI DI ABRUZZO	CH	79.655,86
4130230890	TARANTA PELIGNA	CH	18.668,53
4130230900	TOLLO	CH	153.005,13
4130230910	TORINO DI SANGRO	CH	150.816,21
4130230920	TORNARECCIO	CH	50.452,17
4130230930	TORREBRUNA	CH	26.466,77
4130230940	TORREVECCHIA TEATINA	CH	124.642,95
4130230950	TORRICELLA PELIGNA	CH	54.207,75
4130230960	TREGLIO	CH	64.474,42
4130230970	TUFILLO	CH	13.604,19
4130230980	VACRI	CH	34.028,16
4130230990	VASTO	CH	2.060.172,19
4130231000	VILLALFONSINA	CH	28.824,45
4130231010	VILLAMAGNA	CH	60.305,80
4130231020	VILLA SANTA MARIA	CH	67.909,20
4130380010	ACCIANO	AQ	18.452,32
4130380020	AIELLI	AQ	52.937,94
4130380030	ALFEDENA	AQ	155.737,66
4130380040	ANVERSA DEGLI ABRUZZI	AQ	34.538,11
4130380050	ATELETA	AQ	102.947,93
4130380060	AVEZZANO	AQ	1.541.713,28
4130380070	BALSORANO	AQ	82.581,10
4130380080	BARETE	AQ	52.181,14
4130380090	BARISCIANO	AQ	44.880,79
4130380100	BARREA	AQ	53.444,33
4130380110	BISEGNA	AQ	20.036,72
4130380120	BUGNARA	AQ	35.298,57
4130380130	CAGNANO AMITERNO	AQ	72.550,51
4130380140	CALASCIO	AQ	18.754,25
4130380150	CAMPO DI GIOVE	AQ	300.584,97
4130380160	CAMPOTOSTO	AQ	53.838,85
4130380170	CANISTRO	AQ	44.023,16
4130380180	CANSANO	AQ	22.609,91
4130380190	CAPESTRANO	AQ	31.016,11



COD. ENTE	COMUNE	PROV.	Quota I.M.U. per alimentare FSC 2021 - art. 2, comma 2, D.P.C.M.
4130380200	CAPISTRELLO	AQ	197.542,92
4130380210	CAPITIGNANO	AQ	67.739,48
4130380220	CAPORCIANO	AQ	13.650,16
4130380230	CAPPADOCIA	AQ	288.192,53
4130380240	CARAPELLE CALVISIO	AQ	3.291,37
4130380250	CARSOLI	AQ	274.651,42
4130380260	CASTEL DEL MONTE	AQ	55.324,00
4130380270	CASTEL DI IERI	AQ	21.357,69
4130380280	CASTEL DI SANGRO	AQ	456.120,49
4130380290	CASTELLAFIUME	AQ	34.501,09
4130380300	CASTELVECCHIO CALVISIO	AQ	8.077,53
4130380310	CASTELVECCHIO SUBEQUO	AQ	38.745,91
4130380320	CELANO	AQ	332.972,69
4130380330	CERCHIO	AQ	46.493,39
4130380340	CIVITA D'ANTINO	AQ	44.643,64
4130380350	CIVITELLA ALFEDENA	AQ	38.826,46
4130380360	CIVITELLA ROVETO	AQ	94.515,64
4130380370	COCULLO	AQ	18.432,32
4130380380	COLLARMELE	AQ	34.715,82
4130380390	COLLELONGO	AQ	44.103,22
4130380400	COLLEPIETRO	AQ	12.503,81
4130380410	CORFINIO	AQ	43.584,81
4130380420	FAGNANO ALTO	AQ	12.948,11
4130380430	FORTECCHIO	AQ	16.178,88
4130380440	FOSSA	AQ	21.266,58
4130380450	GAGLIANO ATERNO	AQ	22.440,38
4130380460	GIOIA DEI MARSII	AQ	60.209,41
4130380470	GORIANO SICOLI	AQ	17.841,45
4130380480	INTRODACCIA	AQ	72.408,10
4130380490	L'AQUILA	AQ	2.185.453,76
4130380500	LECCE NEI MARSII	AQ	70.130,77
4130380510	LUCO DEI MARSII	AQ	121.164,17
4130380520	LUCOLI	AQ	121.814,16
4130380530	MAGLIANO DE' MARSII	AQ	139.020,30
4130380540	MASSA D'ALBE	AQ	87.292,64
4130380550	MOLINA ATERNO	AQ	20.733,59
4130380560	MONTEREALE	AQ	237.185,76
4130380570	MORINO	AQ	67.983,23
4130380580	NAVELLI	AQ	29.789,76
4130380590	OCRE	AQ	49.870,44
4130380600	OFENA	AQ	21.990,23
4130380610	OPI	AQ	22.860,54
4130380620	ORICOLA	AQ	57.515,08
4130380630	ORTONA DEI MARSII	AQ	65.754,05
4130380640	ORTUCCHIO	AQ	51.988,42
4130380650	OVINDOLI	AQ	365.000,32
4130380660	PACENTRO	AQ	48.686,36
4130380670	PERETO	AQ	45.835,87
4130380680	PESCASSEROLI	AQ	348.155,29
4130380690	PESCINA	AQ	120.240,01
4130380700	PESCOCOSTANZO	AQ	284.849,21
4130380710	PETTORANO SUL GIZIO	AQ	65.492,92
4130380720	PIZZOLI	AQ	231.799,81
4130380730	POGGIO PICENZE	AQ	21.232,69
4130380740	PRATA D'ANSIDONIA	AQ	19.351,99
4130380750	PRATOLA PELIGNA	AQ	256.443,27
4130380760	PREZZA	AQ	27.122,98
4130380770	RAIANO	AQ	89.276,06
4130380780	RIVISONDOLI	AQ	317.897,02
4130380790	ROCCACASALE	AQ	21.477,37
4130380800	ROCCA DI BOTTE	AQ	89.002,22
4130380810	ROCCA DI CAMBIO	AQ	143.262,16
4130380820	ROCCA DI MEZZO	AQ	430.748,75



COD. ENTE	COMUNE	PROV.	Quota I.M.U. per alimentare FSC 2021 - art. 2, comma 2, D.P.C.M.
4130380830	ROCCA PIA	AQ	29.725,42
4130380840	ROCCARASO	AQ	596.758,04
4130380850	SAN BENEDETTO DEI MARSI	AQ	85.213,03
4130380860	SAN BENEDETTO IN PERILLIS	AQ	9.418,62
4130380870	SAN DEMETRIO NE' VESTINI	AQ	53.202,42
4130380880	SAN PIO DELLE CAMERE	AQ	16.449,58
4130380890	SANTE MARIE	AQ	142.134,77
4130380891	SANT'EUSANIO FORCONESE	AQ	4.799,55
4130380900	SANTO STEFANO DI SESSANIO	AQ	14.798,92
4130380910	SAN VINCENZO VALLE ROVETO	AQ	77.444,70
4130380920	SCANNO	AQ	199.338,75
4130380930	SCONTRONE	AQ	30.144,53
4130380940	SCOPPITO	AQ	160.184,76
4130380950	SCURCOLA MARSCANA	AQ	156.622,84
4130380960	SECINARO	AQ	25.831,88
4130380970	SULMONA	AQ	871.412,03
4130380980	TAGLIACOZZO	AQ	554.811,59
4130380990	TIONE DEGLI ABRUZZI	AQ	16.137,67
4130381000	TORNIMPARTE	AQ	105.237,40
4130381010	TRASACCO	AQ	140.605,90
4130381020	VILLALAGO	AQ	47.090,81
4130381030	VILLA SANTA LUCIA DEGLI ABRUZZI	AQ	15.671,41
4130381031	VILLA SANT'ANGELO	AQ	7.505,86
4130381040	VILLAVALLELONGA	AQ	36.556,01
4130381050	VILLETTA BARREA	AQ	59.465,19
4130381060	VITTORITO	AQ	36.730,37
4130600010	ABBATEGGIO	PE	20.165,96
4130600020	ALANNO	PE	112.204,74
4130600030	BOLOGNANO	PE	40.584,73
4130600040	BRITTOLI	PE	24.781,43
4130600050	BUSSI SUL TIRINO	PE	56.334,04
4130600060	CAPPELLE SUL TAVO	PE	124.914,20
4130600070	CARAMANICO TERME	PE	144.225,21
4130600080	CARPINETO DELLA NORA	PE	16.183,17
4130600090	CASTIGLIONE A CASAURIA	PE	22.425,72
4130600100	CATIGNANO	PE	40.897,53
4130600110	CEPAGATTI	PE	496.727,00
4130600120	CITTA' SANT'ANGELO	PE	615.628,07
4130600130	CIVITAQUANA	PE	48.065,61
4130600140	CIVITELLA CASANOVA	PE	48.575,30
4130600150	COLLECORVINO	PE	186.061,49
4130600160	CORVARA	PE	7.068,07
4130600170	CUGNOLI	PE	36.333,42
4130600180	ELICE	PE	45.956,90
4130600190	FARINDOLA	PE	50.957,18
4130600200	LETTOMANOPPELLO	PE	52.331,91
4130600210	LORETO APRUTINO	PE	281.454,00
4130600220	MANOPPELLO	PE	192.164,01
4130600230	MONTEBELLO DI BERTONA	PE	27.231,56
4130600240	MONTESILVANO	PE	1.917.637,46
4130600250	MOSCUFO	PE	133.983,62
4130600260	NOCCIANO	PE	49.929,87
4130600270	PENNE	PE	313.340,08
4130600280	PESCARA	PE	7.658.466,82
4130600290	PESCOSANSONESCO	PE	9.331,64
4130600300	PIANELLA	PE	336.195,67
4130600310	PICCIANO	PE	30.234,93
4130600320	PIETRANICO	PE	18.726,58
4130600330	POPOLI	PE	153.638,20
4130600340	ROCCAMORICE	PE	25.951,47
4130600350	ROSCIANO	PE	162.492,03
4130600360	SALLE	PE	11.875,27
4130600370	SANT'EUFEMIA A MAIELLA	PE	48.430,89




COD. ENTE	COMUNE	PROV.	Quota I.M.U. per alimentare FSC 2021 - art. 2, comma 2, D.P.C.M.
4130600380	SAN VALENTINO IN ABRUZZO CITERIORE	PE	57.943,12
4130600390	SCAFA	PE	130.723,37
4130600400	SERRAMONACESCA	PE	27.644,35
4130600410	SPOLTORE	PE	508.465,36
4130600420	TOCCO DA CASAURIA	PE	101.706,91
4130600430	TORRE DE' PASSERI	PE	110.548,06
4130600440	TURRIVALIGNANI	PE	20.060,59
4130600450	VICOLI	PE	12.491,87
4130600460	VILLA CELIERA	PE	24.370,07
4130790001	ALBA ADRIATICA	TE	1.376.407,04
4130790010	ANCARANO	TE	52.223,08
4130790020	ARSITA	TE	15.798,93
4130790030	ATRI	TE	276.950,70
4130790040	BASCIANO	TE	73.633,57
4130790050	BELLANTE	TE	167.064,00
4130790060	BISENTI	TE	46.511,66
4130790070	CAMPLI	TE	207.986,05
4130790080	CANZANO	TE	43.844,27
4130790090	CASTEL CASTAGNA	TE	12.202,93
4130790100	CASTELLALTO	TE	203.489,54
4130790110	CASTELLI	TE	43.037,64
4130790120	CASTIGLIONE MESSER RAIMONDO	TE	77.194,77
4130790130	CASTILENTI	TE	36.585,25
4130790140	CELLINO ATTANASIO	TE	41.632,08
4130790150	CERMIGNANO	TE	25.238,33
4130790160	CIVITELLA DEL TRONTO	TE	165.407,88
4130790170	COLLEDARA	TE	75.453,27
4130790180	COLONNELLA	TE	205.787,14
4130790190	CONTROGUERRA	TE	77.253,90
4130790200	CORROPOLI	TE	185.497,11
4130790210	CORTINO	TE	48.519,94
4130790220	CROGNALETO	TE	72.202,96
4130790230	FANO ADRIANO	TE	41.885,18
4130790240	GIULIANOVA	TE	1.308.594,32
4130790250	ISOLA DEL GRAN SASSO D'ITALIA	TE	170.242,43
4130790251	MARTINSICURO	TE	1.065.222,25
4130790260	MONTEFINO	TE	32.375,75
4130790270	MONTORIO AL VOMANO	TE	231.097,77
4130790280	MORRO D'ORO	TE	125.378,66
4130790290	MOSCIANO SANT'ANGELO	TE	293.698,63
4130790300	NERETO	TE	148.736,30
4130790310	NOTARESCO	TE	134.201,21
4130790320	PENNA SANT'ANDREA	TE	46.973,64
4130790330	PIETRACAMELA	TE	54.322,67
4130790340	PINETO	TE	683.334,18
4130790350	ROCCA SANTA MARIA	TE	24.238,05
4130790360	ROSETO DEGLI ABRUZZI	TE	1.082.629,20
4130790370	SANT'EGIDIO ALLA VIBRATA	TE	328.758,74
4130790380	SANT'OMERO	TE	138.184,10
4130790390	SILVI	TE	1.093.876,38
4130790400	TERAMO	TE	2.042.258,34
4130790410	TORANO NUOVO	TE	36.502,89
4130790420	TORRICELLA SICURA	TE	63.370,64
4130790430	TORTORETO	TE	1.005.786,78
4130790440	TOSSICIA	TE	40.403,03
4130790450	VALLE CASTELLANA	TE	57.519,13
4140190010	ACQUAVIVA COLLECROCE	CB	16.836,36
4140190020	BARANELLO	CB	61.136,70
4140190030	BOIANO	CB	266.352,60
4140190040	BONEFRO	CB	36.523,52
4140190050	BUSSO	CB	37.673,85
4140190060	CAMPOBASSO	CB	1.992.118,90
4140190070	CAMPOCHIARO	CB	13.274,66







COD. ENTE	COMUNE	PROV.	Quota I.M.U. per alimentare FSC 2021 - art. 2, comma 2, D.P.C.M.
4140190080	CAMPODIPIETRA	CB	51.758,90
4140190090	CAMPOLIETO	CB	26.575,56
4140190100	CAMPOMARINO	CB	837.909,67
4140190110	CASACALENDA	CB	51.622,87
4140190120	CASALCIPRANO	CB	15.201,06
4140190130	CASTELBOTTACCIO	CB	18.311,88
4140190140	CASTELLINO DEL BIFERNO	CB	13.230,19
4140190150	CASTELMAURO	CB	41.452,08
4140190160	CASTROPIGNANO	CB	37.410,27
4140190170	CERCEMAGGIORE	CB	36.955,26
4140190180	CERCEPICCOLA	CB	11.090,54
4140190190	CIVITACAMPOMARANO	CB	12.673,55
4140190200	COLLE D'ANCHISE	CB	18.677,87
4140190210	COLLETORTO	CB	42.368,27
4140190220	DURONIA	CB	29.467,88
4140190230	FERRAZZANO	CB	95.841,31
4140190240	FOSSALTO	CB	32.989,34
4140190250	GAMBATESA	CB	60.663,36
4140190260	GILDONE	CB	27.554,10
4140190270	GUARDIAFIERA	CB	30.440,19
4140190280	GUARDIAREGIA	CB	8.008,59
4140190290	GUGLIONESI	CB	136.247,10
4140190300	JELSI	CB	48.898,19
4140190310	LARINO	CB	198.472,33
4140190320	LIMOSANO	CB	22.063,52
4140190330	LUCITO	CB	27.233,86
4140190340	LUPARA	CB	15.538,14
4140190350	MACCHIA VALFORTORE	CB	20.627,99
4140190360	MAFALDA	CB	51.422,52
4140190370	MATRICE	CB	26.560,29
4140190380	MIRABELLO SANNITICO	CB	59.858,11
4140190390	MOLISE	CB	13.021,59
4140190400	MONACILIONI	CB	8.221,58
4140190410	MONTAGANO	CB	41.470,93
4140190420	MONTECILFONE	CB	35.882,74
4140190430	MONTEFALCONE NEL SANNIO	CB	39.084,83
4140190440	MONTELONGO	CB	12.988,61
4140190450	MONTEMITRO	CB	12.706,26
4140190460	MONTENERO DI BISACCIA	CB	238.200,41
4140190470	MONTORIO NEI FRENTANI	CB	21.297,56
4140190480	MORRONE DEL SANNIO	CB	17.103,11
4140190490	ORATINO	CB	38.708,90
4140190500	PALATA	CB	42.205,20
4140190510	PETACCIATO	CB	122.495,67
4140190520	PETRELLA TIFERNINA	CB	44.179,28
4140190530	PIETRACATELLA	CB	33.911,52
4140190540	PIETRACUPA	CB	15.860,62
4140190550	PORTOCANNONE	CB	62.492,01
4140190560	PROVVIDENTI	CB	3.225,24
4140190570	RICCIA	CB	149.488,24
4140190580	RIPABOTTONI	CB	13.631,21
4140190590	RIPALIMOSANO	CB	88.103,76
4140190600	ROCCAVIVARA	CB	25.107,11
4140190610	ROTELLO	CB	34.983,22
4140190620	SALCITO	CB	37.338,00
4140190630	SAN BIASE	CB	9.475,40
4140190640	SAN FELICE DEL MOLISE	CB	19.710,69
4140190650	SAN GIACOMO DEGLI SCHIAVONI	CB	32.515,77
4140190660	SAN GIOVANNI IN GALDO	CB	26.279,25
4140190670	SAN GIULIANO DEL SANNIO	CB	30.536,29
4140190680	SAN GIULIANO DI PUGLIA	CB	21.284,03
4140190690	SAN MARTINO IN PENSILIS	CB	100.777,45
4140190700	SAN MASSIMO	CB	126.113,14



COD. ENTE	COMUNE	PROV.	Quota I.M.U. per alimentare FSC 2021 - art. 2, comma 2, D.P.C.M.
4140190710	SAN POLOMATESE	CB	13.130,18
4140190720	SANTA CROCE DI MAGLIANO	CB	89.323,73
4140190730	SANT'ANGELO LIMOSANO	CB	14.587,92
4140190740	SANT'ELIA A PIANISI	CB	53.214,36
4140190750	SEPINO	CB	56.227,87
4140190760	SPINETE	CB	15.996,76
4140190770	TAVENNA	CB	16.430,23
4140190780	TERMOLI	CB	1.601.542,30
4140190790	TORELLA DEL SANNIO	CB	26.533,60
4140190800	TORO	CB	35.275,27
4140190810	TRIVENTO	CB	120.537,35
4140190820	TUFARA	CB	23.075,34
4140190830	URURI	CB	59.888,46
4140190840	VINCHIATURO	CB	124.966,76
4140940010	ACQUAVIVA D'ISERNIA	IS	11.178,14
4140940020	AGNONE	IS	260.550,20
4140940030	BAGNOLI DEL TRIGNO	IS	76.259,22
4140940040	BELMONTE DEL SANNIO	IS	24.827,67
4140940050	CANTALUPO NEL SANNIO	IS	43.215,06
4140940060	CAPRACOTTA	IS	111.278,95
4140940070	CAROVILLI	IS	54.541,44
4140940080	CARPINONE	IS	44.685,98
4140940090	CASTEL DEL GIUDICE	IS	18.514,23
4140940100	CASTELPETROSO	IS	50.287,54
4140940110	CASTELPIZZUTO	IS	2.993,31
4140940120	CASTEL SAN VINCENZO	IS	17.111,53
4140940130	CASTELVERRINO	IS	8.364,13
4140940140	CERRO AL VOLTURNO	IS	41.986,50
4140940150	CHIAUCI	IS	14.365,56
4140940160	CIVITANOVA DEL SANNIO	IS	38.709,87
4140940170	COLLI A VOLTURNO	IS	53.726,73
4140940180	CONCA CASALE	IS	8.198,45
4140940190	FILIGNANO	IS	60.045,70
4140940200	FORLI DEL SANNIO	IS	44.833,73
4140940210	FORNELLI	IS	32.731,08
4140940220	FROSOLONE	IS	120.223,82
4140940230	ISERNIA	IS	1.024.390,28
4140940240	LONGANO	IS	16.145,83
4140940250	MACCHIA D'ISERNIA	IS	41.215,17
4140940260	MACCHIAGODENA	IS	52.414,65
4140940270	MIRANDA	IS	36.187,54
4140940280	MONTAQUILA	IS	107.988,57
4140940290	MONTENERO VAL COCCHIARA	IS	27.740,96
4140940300	MONTERODUNI	IS	84.314,36
4140940310	PESCHE	IS	57.181,05
4140940320	PESCOLANCIANO	IS	28.387,54
4140940330	PESCOPENNATARO	IS	26.455,44
4140940340	PETTORANELLO DEL MOLISE	IS	19.565,30
4140940350	PIETRABBONDANTE	IS	43.312,17
4140940360	PIZZONE	IS	15.385,84
4140940370	POGGIO SANNITA	IS	34.959,41
4140940380	POZZILLI	IS	105.780,08
4140940390	RIONERO SANNITICO	IS	37.059,18
4140940400	ROCCAMANDOLFI	IS	30.833,17
4140940410	ROCCASICURA	IS	20.527,05
4140940420	ROCCHETTA A VOLTURNO	IS	50.906,86
4140940430	SAN PIETRO AVELLANA	IS	38.601,93
4140940440	SANT'AGAPITO	IS	46.047,25
4140940450	SANTA MARIA DEL MOLISE	IS	28.550,36
4140940460	SANT'ANGELO DEL PESCO	IS	24.562,67
4140940470	SANT'ELENA SANNITA	IS	32.879,45
4140940480	SCAPOLI	IS	23.657,38
4140940490	SESSANO DEL MOLISE	IS	34.608,13




COD. ENTE	COMUNE	PROV.	Quota I.M.U. per alimentare FSC 2021 - art. 2, comma 2, D.P.C.M.
4140940500	SESTO CAMPANO	IS	48.133,70
4140940510	VASTOGIRARDI	IS	37.587,61
4140940520	VENAFRO	IS	420.716,65
4150080010	AIELLO DEL SABATO	AV	87.409,93
4150080020	ALTAVILLA IRPINA	AV	105.372,65
4150080030	ANDRETTA	AV	58.713,19
4150080040	AQUILONIA	AV	45.396,94
4150080050	ARIANO IRPINO	AV	646.356,41
4150080060	ATRIPALDA	AV	379.460,16
4150080070	AVELLA	AV	173.504,34
4150080080	AVELLINO	AV	2.370.104,65
4150080090	BAGNOLI IRPINO	AV	136.106,02
4150080100	BAIANO	AV	117.252,26
4150080110	BISACCIA	AV	70.839,13
4150080120	BONITO	AV	59.735,38
4150080130	CAIRANO	AV	13.446,28
4150080140	CALABRITTO	AV	65.350,56
4150080150	CALITRI	AV	169.420,95
4150080160	CANDIDA	AV	24.027,72
4150080170	CAPOSELE	AV	86.688,81
4150080180	CAPRIGLIA IRPINA	AV	78.671,35
4150080190	CARIFE	AV	51.056,59
4150080200	CASALBORE	AV	41.292,61
4150080210	CASSANO IRPINO	AV	24.343,87
4150080220	CASTEL BARONIA	AV	29.555,73
4150080230	CASTELFRANCI	AV	42.203,31
4150080240	CASTELVETERE SUL CALORE	AV	58.912,56
4150080250	CERVINARA	AV	188.616,52
4150080260	CESINALI	AV	55.195,09
4150080270	CHIANCHE	AV	10.801,74
4150080280	CHIUSANO DI SAN DOMENICO	AV	53.981,68
4150080290	CONTRADA	AV	55.048,77
4150080300	CONZA DELLA CAMPANIA	AV	47.275,54
4150080310	DOMICELLA	AV	60.959,04
4150080320	FLUMERI	AV	61.043,16
4150080330	FONTANAROSA	AV	90.193,74
4150080340	FORINO	AV	128.120,50
4150080350	FRIGENTO	AV	89.097,61
4150080360	GESUALDO	AV	95.319,60
4150080370	GRECI	AV	32.347,06
4150080380	GROTTAMINARDA	AV	296.171,99
4150080390	GROTTOLELLA	AV	52.909,92
4150080400	GUARDIA LOMBARDI	AV	50.540,08
4150080410	LACEDONIA	AV	61.543,62
4150080420	LAPIO	AV	44.449,04
4150080430	LAURO	AV	96.853,26
4150080440	LIONI	AV	238.170,27
4150080450	LUOGOSANO	AV	31.591,90
4150080460	MANOCALZATI	AV	84.075,76
4150080470	MARZANO DI NOLA	AV	62.415,15
4150080480	MELITO IRPINO	AV	41.104,88
4150080490	MERCOGLIANO	AV	377.232,29
4150080500	MIRABELLA ECLANO	AV	200.663,38
4150080510	MONTAGUTO	AV	21.757,27
4150080520	MONTECALVO IRPINO	AV	100.800,60
4150080530	MONTEFALCIONE	AV	72.875,58
4150080540	MONTEFORTE IRPINO	AV	325.457,51
4150080550	MONTEFREDANE	AV	52.645,76
4150080560	MONTEFUSCO	AV	36.089,59
4150080570	MONTELLA	AV	215.408,69
4150080580	MONTEMARANO	AV	84.038,41
4150080590	MONTEMILETTO	AV	145.262,44
4150080600	MONTEVERDE	AV	25.889,89




COD. ENTE	COMUNE	PROV.	Quota I.M.U. per alimentare FSC 2021 - art. 2, comma 2, D.P.C.M.
4150080605	MONTORO	AV	421.759,74
4150080630	MORRA DE SANCTIS	AV	44.565,52
4150080631	MOSCHIANO	AV	26.809,55
4150080640	MUGNANO DEL CARDINALE	AV	127.814,13
4150080650	NUSCO	AV	80.015,02
4150080660	OSPEDALETTO D'ALPINOLO	AV	62.589,25
4150080670	PAGO DEL VALLO DI LAURO	AV	42.997,63
4150080680	PAROLISE	AV	20.660,09
4150080690	PATERNOPOLI	AV	74.510,19
4150080700	PETRURRO IRPINO	AV	7.400,57
4150080710	PIETRADEFUSI	AV	42.230,66
4150080720	PIETRASTORNINA	AV	76.544,40
4150080730	PRATA DI PRINCIPATO ULTRA	AV	73.343,97
4150080740	PRATOLA SERRA	AV	96.329,78
4150080750	QUADRELLE	AV	42.757,96
4150080760	QUINDICI	AV	37.196,34
4150080770	ROCCABASCIERANA	AV	70.091,20
4150080780	ROCCA SAN FELICE	AV	23.133,55
4150080790	ROTONDI	AV	84.786,86
4150080800	SALZA IRPINA	AV	19.677,90
4150080810	SAN MANGO SUL CALORE	AV	43.527,88
4150080820	SAN MARTINO VALLE CAUDINA	AV	122.240,63
4150080830	SAN MICHELE DI SERINO	AV	74.981,16
4150080840	SAN NICOLA BARONIA	AV	25.702,78
4150080850	SAN POTITO ULTRA	AV	45.111,57
4150080860	SAN SOSSIO BARONIA	AV	35.947,91
4150080870	SANTA LUCIA DI SERINO	AV	67.305,37
4150080880	SANT'ANDREA DI CONZA	AV	46.553,15
4150080890	SANT'ANGELO ALL'ESCA	AV	25.504,53
4150080900	SANT'ANGELO A SCALA	AV	18.079,00
4150080910	SANT'ANGELO DEI LOMBARDI	AV	129.385,01
4150080920	SANTA PAOLINA	AV	32.090,78
4150080940	SANTO STEFANO DEL SOLE	AV	57.952,98
4150080950	SAVIGNANO IRPINO	AV	37.255,97
4150080960	SCAMPITELLA	AV	24.475,35
4150080970	SENERCHIA	AV	26.194,00
4150080980	SERINO	AV	175.366,81
4150080990	SIRIGNANO	AV	64.137,95
4150081000	SOLOFRA	AV	352.601,76
4150081010	SORBO SERPICO	AV	20.755,57
4150081020	SPERONE	AV	88.588,53
4150081030	STURNO	AV	67.341,41
4150081040	SUMMONTE	AV	38.894,37
4150081050	TAURANO	AV	24.348,41
4150081060	TAURASI	AV	55.514,53
4150081070	TEORA	AV	40.359,66
4150081080	TORELLA DE' LOMBARDI	AV	71.202,84
4150081090	TORRE LE NOCELLE	AV	32.273,05
4150081100	TORRIONI	AV	12.071,93
4150081110	TREVICO	AV	29.908,12
4150081120	TUFO	AV	21.377,77
4150081130	VALLATA	AV	95.094,35
4150081131	VALLESACCARDA	AV	30.762,02
4150081140	VENTICANO	AV	71.874,53
4150081150	VILLAMAINA	AV	25.722,45
4150081160	VILLANOVA DEL BATTISTA	AV	50.969,91
4150081170	VOLTURARA IRPINA	AV	66.143,97
4150081180	ZUNGOLI	AV	23.082,12
4150110010	AIROLA	BN	294.767,85
4150110020	AMOROSI	BN	103.046,91
4150110030	APICE	BN	155.608,88
4150110040	APOLLOSA	BN	79.773,13
4150110050	ARPAIA	BN	50.335,21



COD. ENTE	COMUNE	PROV.	Quota I.M.U. per alimentare FSC 2021 - art. 2, comma 2, D.P.C.M.
4150110060	ARPAISE	BN	34.393,29
4150110070	BASELICE	BN	65.210,13
4150110080	BENEVENTO	BN	2.014.471,64
4150110090	BONEA	BN	44.963,16
4150110100	BUCCIANO	BN	48.050,96
4150110110	BUONALBERGO	BN	54.753,31
4150110120	CALVI	BN	64.192,35
4150110130	CAMPOLATTARO	BN	29.076,01
4150110140	CAMPOLI DEL MONTE TABURNO	BN	39.246,01
4150110150	CASALDUNI	BN	26.792,74
4150110160	CASTELFRANCO IN MISCANO	BN	26.888,43
4150110170	CASTELPAGANO	BN	26.866,15
4150110180	CASTELPOTO	BN	32.851,62
4150110190	CASTELVENERE	BN	73.552,57
4150110200	CASTELVETERE IN VAL FORTORE	BN	43.395,35
4150110210	CAUTANO	BN	54.616,37
4150110220	CEPPALONI	BN	112.170,83
4150110230	CERRETO SANNITA	BN	80.332,03
4150110240	CIRCELLO	BN	43.698,90
4150110250	COLLE SANNITA	BN	53.595,04
4150110260	CUSANO MUTRI	BN	92.559,37
4150110261	DUGENTA	BN	76.542,62
4150110270	DURAZZANO	BN	66.881,99
4150110280	FAICCHIO	BN	74.016,48
4150110290	FOGLIANISE	BN	78.536,16
4150110300	FOIANO DI VAL FORTORE	BN	44.107,80
4150110310	FORCHIA	BN	27.804,78
4150110320	FRAGNETO L'ABATE	BN	23.206,53
4150110330	FRAGNETO MONFORTE	BN	45.561,02
4150110340	FRASSO TELESINO	BN	60.136,22
4150110350	GINESTRA DEGLI SCHIAVONI	BN	12.413,55
4150110360	GUARDIA SANFRAMONDI	BN	165.770,10
4150110370	LIMATOLA	BN	73.275,35
4150110380	MELIZZANO	BN	49.699,91
4150110390	MOIANO	BN	115.614,61
4150110400	MOLINARA	BN	41.641,70
4150110410	MONTEFALCONE DI VAL FORTORE	BN	40.502,00
4150110420	MONTESARCHIO	BN	484.138,79
4150110430	MORCONE	BN	134.799,72
4150110440	PADULI	BN	104.609,56
4150110450	PAGO VEIANO	BN	52.020,16
4150110460	PANNARANO	BN	66.801,81
4150110470	PAOLISI	BN	71.981,86
4150110480	PAUPISI	BN	28.058,48
4150110490	PESCO SANNITA	BN	49.609,07
4150110500	PIETRAROJA	BN	16.645,19
4150110510	PIETRELCINA	BN	99.182,15
4150110520	PONTE	BN	57.239,26
4150110530	PONTELANDOLFO	BN	66.451,36
4150110540	PUGLIANELLO	BN	22.828,16
4150110550	REINO	BN	23.777,81
4150110560	SAN BARTOLOMEO IN GALDO	BN	122.769,25
4150110570	SAN GIORGIO DEL SANNIO	BN	335.592,27
4150110580	SAN GIORGIO LA MOLARA	BN	72.698,88
4150110590	SAN LEUCIO DEL SANNIO	BN	56.646,05
4150110600	SAN LORENZELLO	BN	33.896,90
4150110610	SAN LORENZO MAGGIORE	BN	42.605,44
4150110620	SAN LUPO	BN	12.572,03
4150110630	SAN MARCO DEI CAVOTI	BN	87.419,74
4150110640	SAN MARTINO SANNITA	BN	36.721,71
4150110641	SAN NAZZARO	BN	23.975,99
4150110650	SAN NICOLA MANFREDI	BN	75.842,57
4150110660	SAN SALVATORE TELESINO	BN	90.395,26



COD. ENTE	COMUNE	PROV.	Quota I.M.U. per alimentare FSC 2021 - art. 2, comma 2, D.P.C.M.
4150110670	SANTA CROCE DEL SANNIO	BN	32.840,39
4150110680	SANT'AGATA DE' GOTI	BN	279.615,38
4150110690	SANT'ANGELO A CUPOLO	BN	126.906,34
4150110691	SANT'ARCANGELO TRIMONTE	BN	14.430,37
4150110700	SASSINORO	BN	13.200,05
4150110710	SOLOPACA	BN	138.020,76
4150110720	TELESE	BN	296.578,65
4150110730	TOCCO CAUDIO	BN	25.802,42
4150110740	TORRECUSO	BN	78.377,82
4150110750	VITULANO	BN	71.093,55
4150200010	AILANO	CE	26.483,90
4150200020	ALIFE	CE	241.337,07
4150200030	ALVIGNANO	CE	96.718,18
4150200040	ARIENZO	CE	131.942,02
4150200050	AVERSA	CE	1.987.383,10
4150200060	BAIA E LATINA	CE	51.773,83
4150200070	BELLONA	CE	171.204,32
4150200080	CAIANELLO	CE	76.529,90
4150200090	CAIAZZO	CE	144.423,12
4150200100	CALVI RISORTA	CE	137.067,02
4150200110	CAMIGLIANO	CE	50.932,34
4150200120	CANCELLO ED ARNONE	CE	176.261,83
4150200130	CAPODRISE	CE	234.666,73
4150200140	CAPRIATI A VOLTURNO	CE	36.744,01
4150200150	CAPUA	CE	618.755,53
4150200160	CARINARO	CE	193.318,22
4150200170	CARINOLA	CE	374.447,19
4150200180	CASAGIOVE	CE	468.117,46
4150200190	CASAL DI PRINCIPE	CE	310.070,33
4150200200	CASALUCE	CE	220.314,15
4150200201	CASAPESENNA	CE	81.100,62
4150200210	CASAPULLA	CE	307.489,06
4150200220	CASERTA	CE	3.718.821,57
4150200230	CASTEL CAMPAGNANO	CE	35.042,12
4150200240	CASTEL DI SASSO	CE	20.169,84
4150200250	CASTELLO DEL MATESE	CE	20.479,36
4150200260	CASTEL MORRONE	CE	78.471,23
4150200270	CASTEL VOLTURNO	CE	1.278.841,04
4150200271	CELLOLE	CE	581.809,83
4150200280	CERVINO	CE	80.799,94
4150200290	CESA	CE	221.973,65
4150200300	CIORLANO	CE	9.440,32
4150200310	CONCA DELLA CAMPANIA	CE	35.242,35
4150200320	CURTI	CE	220.522,68
4150200330	DRAGONI	CE	52.323,35
4150200331	FALCIANO DEL MASSICO	CE	147.120,40
4150200340	FONTEGRECA	CE	17.882,44
4150200350	FORMICOLA	CE	38.916,21
4150200360	FRANCOLISE	CE	226.616,18
4150200370	FRIGNANO	CE	229.957,56
4150200380	GALLO	CE	15.733,04
4150200390	GALLUCCIO	CE	67.643,10
4150200400	GIANO VETUSTO	CE	18.882,44
4150200410	GIOIA SANNITICA	CE	60.725,52
4150200420	GRAZZANISE	CE	199.496,12
4150200430	GRICIGNANO DI AVERSA	CE	265.832,13
4150200440	LETINO	CE	28.203,85
4150200450	LIBERI	CE	22.962,80
4150200460	LUSCIANO	CE	343.080,92
4150200470	MACERATA CAMPANIA	CE	269.149,70
4150200480	MADDALONI	CE	1.146.307,62
4150200490	MARCIANISE	CE	1.287.760,53
4150200500	MARZANO APPIO	CE	67.012,87






COD. ENTE	COMUNE	PROV.	Quota I.M.U. per alimentare FSC 2021 - art. 2, comma 2, D.P.C.M.
4150200510	MIGNANO MONTE LUNGO	CE	74.165,32
4150200520	MONDRAGONE	CE	1.064.690,55
4150200530	ORTA DI ATELLA	CE	573.731,62
4150200540	PARETE	CE	259.708,26
4150200550	PASTORANO	CE	169.301,59
4150200560	PIANA DI MONTE VERNA	CE	55.090,22
4150200570	PIEDIMONTE MATESE	CE	313.917,99
4150200580	PIETRAMELARA	CE	122.718,46
4150200590	PIETRAVAIRANO	CE	48.928,28
4150200600	PIGNATARO MAGGIORE	CE	231.343,54
4150200610	PONTELATONE	CE	45.768,04
4150200620	PORTICO DI CASERTA	CE	190.280,00
4150200630	PRATA SANNITA	CE	34.698,90
4150200640	PRATELLA	CE	31.670,14
4150200650	PRESENZANO	CE	65.726,15
4150200660	RAVISCANINA	CE	18.683,03
4150200670	RECALE	CE	191.550,12
4150200680	RIARDO	CE	66.152,94
4150200690	ROCCA D'EVANDRO	CE	69.492,70
4150200700	ROCCAMONFINA	CE	145.567,99
4150200710	ROCCAROMANA	CE	21.832,29
4150200720	ROCCHETTA E CROCE	CE	8.558,25
4150200730	RUVIANO	CE	41.549,21
4150200740	SAN CIPRIANO D'AVERSA	CE	187.769,01
4150200750	SAN FELICE A CANCELLO	CE	414.343,26
4150200760	SAN GREGORIO MATESE	CE	25.431,94
4150200770	SAN MARCELLINO	CE	245.245,14
4150200771	SAN MARCO EVANGELISTA	CE	232.060,60
4150200780	SAN NICOLA LA STRADA	CE	712.154,74
4150200790	SAN PIETRO INFINE	CE	16.520,00
4150200800	SAN POTITO SANNITICO	CE	37.484,21
4150200810	SAN PRISCO	CE	405.696,68
4150200820	SANTA MARIA A VICO	CE	478.321,10
4150200830	SANTA MARIA CAPUA VETERE	CE	1.675.686,22
4150200840	SANTA MARIA LA FOSSA	CE	96.463,65
4150200850	SAN TAMMARO	CE	213.573,65
4150200860	SANT'ANGELO D'ALIFE	CE	43.464,17
4150200870	SANT'ARPINO	CE	317.584,69
4150200880	SESSA AURUNCA	CE	1.178.363,86
4150200890	SPARANISE	CE	253.023,76
4150200900	SUCCIVO	CE	197.069,43
4150200910	TEANO	CE	274.365,34
4150200920	TEVEROLA	CE	347.280,64
4150200930	TORA E PICCILLI	CE	31.695,17
4150200940	TRENTOLA-DUCENTA	CE	396.753,70
4150200950	VAIRANO PATENORA	CE	220.333,47
4150200960	VALLE AGRICOLA	CE	22.209,47
4150200970	VALLE DI MADDALONI	CE	56.902,51
4150200980	VILLA DI BRIANO	CE	165.897,86
4150200990	VILLA LITERNO	CE	284.457,48
4150201000	VITULAZIO	CE	248.542,86
4150510010	ACERRA	NA	1.276.949,77
4150510020	AFRAGOLA	NA	1.364.205,71
4150510030	AGEROLA	NA	372.893,92
4150510040	ANACAPRI	NA	676.454,27
4150510050	ARZANO	NA	806.736,76
4150510060	BACOLI	NA	868.965,08
4150510070	BARANO D'ISCHIA	NA	259.115,81
4150510080	BOSCOREALE	NA	532.408,14
4150510090	BOSCOTRECASE	NA	211.901,84
4150510100	BRUSCIANO	NA	326.949,28
4150510110	CAIVANO	NA	772.726,09
4150510120	CALVIZZANO	NA	265.509,72



COD. ENTE	COMUNE	PROV.	Quota I.M.U. per alimentare FSC 2021 - art. 2, comma 2, D.P.C.M.
4150510130	CAMPOSANO	NA	126.723,76
4150510140	CAPRI	NA	1.320.214,57
4150510150	CARBONARA DI NOLA	NA	64.437,61
4150510160	CARDITO	NA	472.772,63
4150510170	CASALNUOVO DI NAPOLI	NA	916.809,28
4150510180	CASAMARCIANO	NA	92.893,55
4150510190	CASAMICCIOLA TERME	NA	548.946,52
4150510200	CASANDRINO	NA	275.121,10
4150510210	CASAVATORE	NA	445.731,67
4150510220	CASOLA DI NAPOLI	NA	71.237,87
4150510230	CASORIA	NA	2.122.456,93
4150510240	CASTELLAMMARE DI STABIA	NA	1.950.174,13
4150510250	CASTELLO DI CISTERNA	NA	165.417,05
4150510260	CERCOLA	NA	379.196,61
4150510270	CICCIANO	NA	329.616,98
4150510280	CIMITILE	NA	239.503,58
4150510290	COMIZIANO	NA	54.821,71
4150510300	CRISPANO	NA	258.970,86
4150510301	ERCOLANO	NA	954.345,81
4150510310	FORIO	NA	943.289,83
4150510320	FRATTAMAGGIORE	NA	792.755,35
4150510330	FRATTAMINORE	NA	299.096,16
4150510340	GIUGLIANO IN CAMPANIA	NA	3.483.583,92
4150510350	GRAGNANO	NA	688.040,68
4150510360	GRUMO NEVANO	NA	430.010,67
4150510370	ISCHIA	NA	1.286.426,62
4150510380	LACCO AMENO	NA	293.235,57
4150510390	LETTERE	NA	113.086,53
4150510400	LIVERI	NA	55.146,86
4150510410	MARANO DI NAPOLI	NA	1.524.126,20
4150510420	MARIGLIANELLA	NA	195.441,79
4150510430	MARIGLIANO	NA	849.750,00
4150510431	MASSA DI SOMMA	NA	73.616,54
4150510440	MASSALUBRENSE	NA	693.317,28
4150510450	MELITO DI NAPOLI	NA	742.017,20
4150510460	META	NA	159.555,31
4150510470	MONTE DI PROCIDA	NA	428.464,31
4150510480	MUGNANO DI NAPOLI	NA	998.712,96
4150510490	NAPOLI	NA	38.165.598,26
4150510500	NOLA	NA	1.386.307,36
4150510510	OTTAVIANO	NA	901.970,25
4150510520	PALMA CAMPANIA	NA	578.580,06
4150510530	PIANO DI SORRENTO	NA	722.091,21
4150510540	PIMONTE	NA	108.128,97
4150510550	POGGIOMARINO	NA	673.061,88
4150510560	POLLENA TROCCHIA	NA	304.963,19
4150510570	POMIGLIANO D'ARCO	NA	1.125.523,49
4150510580	POMPEI	NA	1.219.844,83
4150510590	PORTICI	NA	1.620.097,25
4150510600	POZZUOLI	NA	2.397.138,31
4150510610	PROCIDA	NA	530.395,35
4150510620	QUALIANO	NA	496.808,72
4150510630	QUARTO	NA	909.243,99
4150510650	ROCCARAINOLA	NA	134.232,37
4150510660	SAN GENNARO VESUVIANO	NA	350.341,04
4150510670	SAN GIORGIO A CREMANO	NA	1.224.036,66
4150510680	SAN GIUSEPPE VESUVIANO	NA	1.412.979,77
4150510690	SAN PAOLO BEL SITO	NA	112.027,30
4150510700	SAN SEBASTIANO AL VESUVIO	NA	280.640,19
4150510710	SANT'AGNELLO	NA	430.105,09
4150510711	SANTA MARIA LA CARITA'	NA	308.471,88
4150510720	SANT'ANASTASIA	NA	540.905,77
4150510730	SANT'ANTIMO	NA	833.075,81




COD. ENTE	COMUNE	PROV.	Quota I.M.U. per alimentare FSC 2021 - art. 2, comma 2, D.P.C.M.
4150510740	SANT'ANTONIO ABATE	NA	463.546,75
4150510750	SAN VITALIANO	NA	179.689,28
4150510760	SAVIANO	NA	456.218,38
4150510770	SCISCIANO	NA	141.285,90
4150510780	SERRARA FONTANA	NA	107.611,89
4150510790	SOMMA VESUVIANA	NA	1.000.231,21
4150510800	SORRENTO	NA	1.521.365,57
4150510810	STRIANO	NA	238.119,22
4150510820	TERZIGNO	NA	466.894,39
4150510830	TORRE ANNUNZIATA	NA	803.208,03
4150510840	TORRE DEL GRECO	NA	2.388.044,36
4150510841	TRECASE	NA	199.187,20
4150510850	TUFINO	NA	68.305,00
4150510860	VICO EQUENSE	NA	933.776,85
4150510870	VILLARICCA	NA	715.967,74
4150510880	VISCIANO	NA	78.073,44
4150510890	VOLLA	NA	561.330,68
4150720010	ACERNO	SA	67.133,04
4150720020	AGROPOLI	SA	807.146,35
4150720030	ALBANELLA	SA	150.450,33
4150720040	ALFANO	SA	15.061,59
4150720050	ALTAVILLA SILENTINA	SA	140.779,82
4150720060	AMALFI	SA	211.403,36
4150720070	ANGRI	SA	822.906,94
4150720080	AQUARA	SA	41.577,49
4150720090	ASCEA	SA	433.777,00
4150720100	ATENA LUCANA	SA	91.326,17
4150720110	ATRANI	SA	37.652,77
4150720120	AULETTA	SA	45.726,58
4150720130	BARONISSI	SA	374.488,13
4150720140	BATTIPAGLIA	SA	1.363.269,55
4150720141	BELLIZZI	SA	310.772,14
4150720150	BELLOSGUARDO	SA	29.670,48
4150720160	BRACIGLIANO	SA	116.296,35
4150720170	BUCCINO	SA	156.078,42
4150720180	BUONABITACOLO	SA	60.826,06
4150720190	CAGGIANO	SA	81.796,23
4150720200	CALVANICO	SA	39.432,72
4150720210	CAMEROTA	SA	277.133,23
4150720220	CAMPAGNA	SA	401.820,59
4150720230	CAMPORA	SA	10.675,27
4150720240	CANNALONGA	SA	11.114,30
4150720250	CAPACCIO	SA	749.575,32
4150720260	CASALBUONO	SA	31.654,12
4150720270	CASALETTO SPARTANO	SA	24.820,08
4150720280	CASAL VELINO	SA	379.243,11
4150720290	CASELLE IN PITTARI	SA	46.974,63
4150720300	CASTELCIVITA	SA	46.772,47
4150720310	CASTELLABATE	SA	497.083,41
4150720320	CASTELNUOVO CILENTO	SA	88.803,70
4150720330	CASTELNUOVO DI CONZA	SA	6.955,39
4150720340	CASTEL SAN GIORGIO	SA	379.571,99
4150720350	CASTEL SAN LORENZO	SA	63.964,56
4150720360	CASTIGLIONE DEL GENOVESI	SA	32.457,88
4150720370	CAVA DE' TIRRENI	SA	1.373.327,75
4150720380	CELLE DI BULGHERIA	SA	41.579,96
4150720390	CENTOLA	SA	338.577,70
4150720400	CERASO	SA	53.072,06
4150720410	CETARA	SA	88.194,22
4150720420	CICERALE	SA	33.205,38
4150720430	COLLIANO	SA	84.761,88
4150720440	CONCA DEI MARINI	SA	51.078,19
4150720450	CONTRONE	SA	23.408,02




COD. ENTE	COMUNE	PROV.	Quota I.M.U. per alimentare FSC 2021 - art. 2, comma 2, D.P.C.M.
4150720460	CONTURSI-TERME	SA	104.445,29
4150720470	CORBARA	SA	39.882,13
4150720480	CORLETO MONFORTE	SA	16.974,47
4150720490	CUCCARO VETERE	SA	9.616,70
4150720500	EBOLI	SA	1.245.075,50
4150720510	FELITTO	SA	36.802,52
4150720520	FISCIANO	SA	407.603,65
4150720530	FURORE	SA	43.640,93
4150720540	FUTANI	SA	31.924,79
4150720550	GIFFONI SEI CASALI	SA	138.500,11
4150720560	GIFFONI VALLE PIANA	SA	244.532,74
4150720570	GIOI	SA	28.566,59
4150720580	GIUNGANO	SA	38.185,67
4150720590	ISPANI	SA	105.758,10
4150720600	LAUREANA CILENTO	SA	52.690,80
4150720610	LAURINO	SA	42.640,53
4150720620	LAURITO	SA	17.320,95
4150720630	LAVIANO	SA	37.380,94
4150720640	LUSTRA	SA	25.737,76
4150720650	MAGLIANO VETERE	SA	19.647,86
4150720660	MAIORI	SA	337.364,59
4150720670	MERCATO SAN SEVERINO	SA	504.455,60
4150720680	MINORI	SA	114.047,00
4150720690	MOIO DELLA CIVITELLA	SA	31.219,65
4150720700	MONTANO ANTILIA	SA	38.142,87
4150720710	MONTECORICE	SA	254.310,69
4150720720	MONTECORVINO PUGLIANO	SA	325.373,78
4150720730	MONTECORVINO ROVELLA	SA	245.236,16
4150720740	MONTEFORTE CILENTO	SA	10.034,08
4150720750	MONTE SAN GIACOMO	SA	25.626,08
4150720760	MONTESANO SULLA MARCELLANA	SA	152.854,79
4150720770	MORIGERATI	SA	4.122,24
4150720780	NOCERA INFERIORE	SA	1.186.878,22
4150720790	NOCERA SUPERIORE	SA	462.907,73
4150720800	NOVI VELIA	SA	46.115,51
4150720810	OGLIASTRO CILENTO	SA	68.397,07
4150720820	OLEVANO SUL TUSCIANO	SA	116.002,94
4150720830	OLIVETO CITRA	SA	131.081,49
4150720840	OMIGNANO	SA	40.040,77
4150720850	ORRIA	SA	24.517,75
4150720860	OTTATI	SA	15.458,17
4150720870	PADULA	SA	153.417,75
4150720880	PAGANI	SA	754.469,38
4150720890	PALOMONTE	SA	43.995,49
4150720900	PELLEZZANO	SA	224.593,41
4150720910	PERDIFUMO	SA	67.256,71
4150720920	PERITO	SA	19.578,22
4150720930	PERTOSA	SA	14.198,86
4150720940	PETINA	SA	25.206,39
4150720950	PIAGGINE	SA	43.647,30
4150720960	PISCIOTTA	SA	195.644,11
4150720970	POLLA	SA	186.568,63
4150720980	POLLICA	SA	212.746,63
4150720990	PONTECAGNANO FAIANO	SA	775.562,59
4150721000	POSITANO	SA	334.211,17
4150721010	POSTIGLIONE	SA	53.969,38
4150721020	PRAIANO	SA	158.838,56
4150721030	PRIGNANO CILENTO	SA	25.461,77
4150721040	RAVELLO	SA	219.537,32
4150721050	RICIGLIANO	SA	37.880,90
4150721060	ROCCADASPIDE	SA	205.169,50
4150721070	ROCCAGLORIOSA	SA	54.235,60
4150721080	ROCCAPEMONTE	SA	206.408,99



COD. ENTE	COMUNE	PROV.	Quota I.M.U. per alimentare FSC 2021 - art. 2, comma 2, D.P.C.M.
4150721090	ROFRANO	SA	23.212,66
4150721100	ROMAGNANO AL MONTE	SA	19.198,09
4150721110	ROSCIGNO	SA	28.313,93
4150721120	RUTINO	SA	20.626,00
4150721130	SACCO	SA	25.251,56
4150721140	SALA CONSILINA	SA	392.282,20
4150721150	SALENTO	SA	39.765,88
4150721160	SALERNO	SA	5.859.016,70
4150721170	SALVITELLE	SA	25.178,78
4150721180	SAN CIPRIANO PICENTINO	SA	159.148,29
4150721190	SAN GIOVANNI A PIRO	SA	222.991,35
4150721200	SAN GREGORIO MAGNO	SA	122.535,49
4150721210	SAN MANGO PIEMONTE	SA	49.950,34
4150721220	SAN MARZANO SUL SARNO	SA	226.984,77
4150721230	SAN MAURO CILENTO	SA	75.071,11
4150721240	SAN MAURO LA BRUCA	SA	18.200,49
4150721250	SAN PIETRO AL TANAGRO	SA	48.964,09
4150721260	SAN RUFO	SA	29.367,36
4150721270	SANTA MARINA	SA	194.579,04
4150721280	SANT'ANGELO A FASANELLA	SA	15.865,94
4150721290	SANT'ARSENIO	SA	76.730,41
4150721300	SANT'EGIDIO DEL MONTE ALBINO	SA	181.451,05
4150721310	SANTOMENNA	SA	12.192,68
4150721320	SAN VALENTINO TORIO	SA	263.898,66
4150721330	SANZA	SA	61.808,83
4150721340	SAPRI	SA	200.117,04
4150721350	SARNO	SA	737.301,34
4150721360	SASSANO	SA	100.935,37
4150721370	SCAFATI	SA	1.383.636,16
4150721380	SCALA	SA	75.239,75
4150721390	SERRAMEZZANA	SA	13.447,32
4150721400	SERRE	SA	86.107,86
4150721410	SESSA CILENTO	SA	35.459,89
4150721420	SIANO	SA	180.911,77
4150721430	SICIGNANO DEGLI ALBURNI	SA	101.741,17
4150721440	STELLA CILENTO	SA	23.743,67
4150721450	STIO	SA	24.212,05
4150721460	TEGGIANO	SA	217.473,98
4150721470	TORCHIARA	SA	61.680,07
4150721480	TORRACA	SA	27.780,08
4150721490	TORRE ORSAIA	SA	68.358,31
4150721500	TORTORELLA	SA	13.491,58
4150721510	TRAMONTI	SA	233.354,84
4150721520	TRENTINARA	SA	33.043,77
4150721530	VALLE DELL'ANGELO	SA	8.013,27
4150721540	VALLO DELLA LUCANIA	SA	276.197,22
4150721550	VALVA	SA	42.515,66
4150721560	VIBONATI	SA	198.713,93
4150721570	VIETRI SUL MARE	SA	332.222,83
4160090010	ACQUAVIVA DELLE FONTI	BA	812.931,82
4160090020	ADELFA	BA	518.682,71
4160090030	ALBEROBELLO	BA	531.024,48
4160090040	ALTAMURA	BA	2.458.609,11
4160090060	BARI	BA	19.872.589,44
4160090080	BINETTO	BA	72.515,64
4160090100	BITETTO	BA	308.272,83
4160090110	BITONTO	BA	1.629.659,89
4160090120	BITRITTO	BA	421.007,90
4160090140	CAPURSO	BA	567.860,26
4160090150	CASAMASSIMA	BA	603.551,14
4160090160	CASSANO DELLE MURGE	BA	551.931,35
4160090170	CASTELLANA GROTTE	BA	946.352,24
4160090180	CELLAMARE	BA	111.443,78




COD. ENTE	COMUNE	PROV.	Quota I.M.U. per alimentare FSC 2021 - art. 2, comma 2, D.P.C.M.
4160090190	CONVERSANO	BA	1.119.572,05
4160090200	CORATO	BA	1.596.124,15
4160090210	GIOIA DEL COLLE	BA	1.064.949,71
4160090220	GIOVINAZZO	BA	828.531,83
4160090230	GRAVINA IN PUGLIA	BA	1.308.436,45
4160090240	GRUMO APPULA	BA	287.225,75
4160090250	LOCOROTONDO	BA	626.622,89
4160090270	MODUGNO	BA	1.030.081,12
4160090280	MOLA DI BARI	BA	1.026.560,49
4160090290	MOLFETTA	BA	2.360.595,00
4160090300	MONOPOLI	BA	1.947.358,69
4160090310	NOCI	BA	838.700,34
4160090320	NOICATTARO	BA	844.329,66
4160090330	PALO DEL COLLE	BA	499.685,16
4160090331	POGGIORSINI	BA	42.281,38
4160090340	POLIGNANO A MARE	BA	866.821,85
4160090350	PUTIGNANO	BA	1.493.452,40
4160090360	RUTIGLIANO	BA	704.833,29
4160090370	RUVO DI PUGLIA	BA	608.595,05
4160090380	SAMMICHELE DI BARI	BA	202.588,84
4160090390	SANNICANDRO DI BARI	BA	227.213,16
4160090400	SANTERAMO IN COLLE	BA	763.880,51
4160090420	TERLIZZI	BA	819.933,39
4160090430	TORITTO	BA	242.183,06
4160090450	TRIGGIANO	BA	906.681,97
4160090460	TURI	BA	445.068,40
4160090470	VALENZANO	BA	458.235,94
4160160010	BRINDISI	BR	3.026.874,34
4160160020	CAROVIGNO	BR	943.032,86
4160160030	CEGLIE MESSAPICO	BR	811.230,54
4160160040	CELLINO SAN MARCO	BR	166.948,63
4160160050	CISTERNINO	BR	550.830,52
4160160060	ERCHIE	BR	164.382,41
4160160070	FASANO	BR	1.669.741,86
4160160080	FRANCAVILLA FONTANA	BR	1.519.368,05
4160160090	LATIANO	BR	479.533,71
4160160100	MESAGNE	BR	936.061,46
4160160110	ORIA	BR	530.025,95
4160160120	OSTUNI	BR	2.224.700,73
4160160130	SAN DONACI	BR	168.912,20
4160160140	SAN MICHELE SALENTINO	BR	203.432,03
4160160150	SAN PANCRAZIO SALENTINO	BR	261.914,67
4160160160	SAN PIETRO VERNOTICO	BR	470.176,15
4160160170	SAN VITO DEI NORMANNI	BR	729.190,08
4160160180	TORCHIAROLO	BR	312.964,29
4160160190	TORRE SANTA SUSANNA	BR	273.692,22
4160160200	VILLA CASTELLI	BR	237.417,71
4160310010	ACCADIA	FG	100.494,49
4160310020	ALBERONA	FG	38.575,81
4160310030	ANZANO DI PUGLIA	FG	59.184,34
4160310040	APRICENA	FG	555.744,21
4160310050	ASCOLI SATRIANO	FG	98.561,45
4160310060	BICCARI	FG	106.496,39
4160310070	BOVINO	FG	140.159,20
4160310080	CAGNANO VARANO	FG	285.314,99
4160310090	CANDELA	FG	88.553,79
4160310091	CARAPELLE	FG	118.954,16
4160310100	CARLANTINO	FG	30.643,23
4160310110	CARPINO	FG	138.548,18
4160310120	CASALNUOVO MONTEROTARO	FG	57.470,06
4160310130	CASALVECCHIO DI PUGLIA	FG	48.308,26
4160310140	CASTELLUCCIO DEI SAURI	FG	62.166,05
4160310150	CASTELLUCCIO VALMAGGIORE	FG	54.314,84







COD. ENTE	COMUNE	PROV.	Quota I.M.U. per alimentare FSC 2021 - art. 2, comma 2, D.P.C.M.
4160310160	CASTELNUOVO DELLA DAUNIA	FG	65.764,16
4160310170	CELENZA VALFORTORE	FG	60.697,89
4160310180	CELLE DI SAN VITO	FG	8.614,36
4160310190	CERIGNOLA	FG	2.088.046,85
4160310200	CHIEUTI	FG	100.621,40
4160310210	DELICETO	FG	65.589,41
4160310220	FAETO	FG	71.148,57
4160310230	FOGGIA	FG	5.646.713,43
4160310240	ISCHITELLA	FG	180.225,27
4160310250	ISOLE TREMITI	FG	41.824,67
4160310260	LESINA	FG	584.337,10
4160310270	LUCERA	FG	1.308.278,45
4160310280	MANFREDONIA	FG	2.237.325,67
4160310291	MATTINATA	FG	296.484,03
4160310300	MONTELEONE DI PUGLIA	FG	44.514,58
4160310310	MONTE SANT'ANGELO	FG	469.353,81
4160310320	MOTTA MONTECORVINO	FG	39.465,14
4160310321	ORDONA	FG	90.223,02
4160310330	ORSARA DI PUGLIA	FG	101.368,62
4160310340	ORTA NOVA	FG	416.600,81
4160310350	PANNI	FG	52.185,67
4160310360	PESCHICI	FG	273.857,66
4160310370	PIETRAMONTECORVINO	FG	99.937,93
4160310380	POGGIO IMPERIALE	FG	162.591,23
4160310390	RIGNANO GARGANICO	FG	39.273,10
4160310400	ROCCHETTA SANT'ANTONIO	FG	73.684,71
4160310410	RODI GARGANICO	FG	393.279,18
4160310420	ROSETO VALFORTORE	FG	41.602,42
4160310440	SAN GIOVANNI ROTONDO	FG	1.159.505,35
4160310450	SAN MARCO IN LAMIS	FG	251.611,69
4160310460	SAN MARCO LA CATOLA	FG	43.154,88
4160310470	SANNICANDRO GARGANICO	FG	349.616,98
4160310480	SAN PAOLO DI CIVITATE	FG	274.146,58
4160310490	SAN SEVERO	FG	2.021.612,47
4160310500	SANT'AGATA DI PUGLIA	FG	95.642,14
4160310510	SERRACAPRIOLA	FG	291.008,09
4160310520	STORNARA	FG	127.540,85
4160310530	STORNARELLA	FG	154.502,79
4160310540	TORREMAGGIORE	FG	735.498,42
4160310560	TROIA	FG	334.459,60
4160310570	VICO DEL GARGANO	FG	435.966,13
4160310580	VIESTE	FG	635.156,00
4160310590	VOLTURARA APPULA	FG	30.340,78
4160310600	VOLTURINO	FG	30.146,07
4160310601	ZAPPONETA	FG	91.810,52
4160410020	ALESSANO	LE	179.929,61
4160410030	ALEZIO	LE	162.571,56
4160410040	ALLISTE	LE	223.992,17
4160410050	ANDRANO	LE	120.865,32
4160410060	ARADEO	LE	259.434,66
4160410070	ARNESANO	LE	104.075,91
4160410080	BAGNOLO DEL SALENTO	LE	33.923,71
4160410081	BOTRUGNO	LE	46.960,42
4160410090	CALIMERA	LE	194.564,52
4160410100	CAMPI SALENTINA	LE	345.291,18
4160410110	CANNOLE	LE	32.404,85
4160410120	CAPRARICA DI LECCE	LE	58.927,66
4160410130	CARMIANO	LE	332.250,06
4160410140	CARPIGNANO SALENTINO	LE	83.194,71
4160410150	CASARANO	LE	568.664,16
4160410160	CASTRI DI LECCE	LE	62.102,99
4160410170	CASTRIGNANO DE' GRECI	LE	87.157,89
4160410180	CASTRIGNANO DEL CAPO	LE	380.097,28




COD. ENTE	COMUNE	PROV.	Quota I.M.U. per alimentare FSC 2021 - art. 2, comma 2, D.P.C.M.
4160410181	CASTRO	LE	168.495,53
4160410190	CAVALLINO	LE	288.975,24
4160410200	COLLEPASSO	LE	150.775,90
4160410210	COPERTINO	LE	611.443,93
4160410220	CORIGLIANO D'OTRANTO	LE	134.026,54
4160410230	CORSANO	LE	100.603,71
4160410240	CURSI	LE	82.321,91
4160410250	CUTROFIANO	LE	311.540,38
4160410260	DISO	LE	121.646,65
4160410270	GAGLIANO DEL CAPO	LE	152.821,79
4160410280	GALATINA	LE	949.174,49
4160410290	GALATONE	LE	496.904,83
4160410300	GALLIPOLI	LE	1.376.564,92
4160410310	GIUGGIANELLO	LE	22.546,05
4160410320	GIURDIGNANO	LE	45.242,65
4160410330	GUAGNANO	LE	182.608,46
4160410340	LECCE	LE	5.503.932,72
4160410350	LEQUILE	LE	213.199,17
4160410360	LEVERANO	LE	385.310,41
4160410370	LIZZANELLO	LE	178.641,92
4160410380	MAGLIE	LE	689.351,78
4160410390	MARTANO	LE	196.270,94
4160410400	MARTIGNANO	LE	35.338,21
4160410410	MATINO	LE	241.288,93
4160410420	MELENDUGNO	LE	976.528,66
4160410430	MELISSANO	LE	126.832,33
4160410440	MELPIGNANO	LE	65.538,37
4160410450	MIGGIANO	LE	64.511,52
4160410460	MINERVINO DI LECCE	LE	89.794,73
4160410470	MONTERONI DI LECCE	LE	339.958,20
4160410480	MONTESANO SALENTINO	LE	49.526,09
4160410490	MORCIANO DI LEUCA	LE	154.125,79
4160410500	MURO LECCESE	LE	94.012,16
4160410510	NARDO'	LE	2.032.539,72
4160410520	NEVIANO	LE	113.063,75
4160410530	NOCIGLIA	LE	57.557,97
4160410540	NOVOLI	LE	218.591,98
4160410550	ORTELLE	LE	66.716,57
4160410560	OTRANTO	LE	490.983,93
4160410570	PALMARIGGI	LE	23.078,14
4160410580	PARABITA	LE	275.103,01
4160410590	PATU'	LE	76.421,69
4160410600	POGGIARDO	LE	178.153,59
4160410601	PORTO CESAREO	LE	996.089,53
4160410611	PRESICCE-ACQUARICA	LE	231.485,35
4160410620	RACALE	LE	407.596,19
4160410630	RUFFANO	LE	232.224,97
4160410640	SALICE SALENTINO	LE	214.670,38
4160410650	SALVE	LE	315.660,78
4160410660	SANARICA	LE	32.750,76
4160410661	SAN CASSIANO	LE	37.590,55
4160410670	SAN CESARIO DI LECCE	LE	199.987,60
4160410680	SAN DONATO DI LECCE	LE	113.721,01
4160410690	SANNICOLA	LE	189.327,71
4160410700	SAN PIETRO IN LAMA	LE	77.666,85
4160410710	SANTA CESAREA TERME	LE	216.930,76
4160410720	SCORRANO	LE	97.864,81
4160410730	SECLI'	LE	53.961,51
4160410740	SOGLIANO CAVOUR	LE	69.481,70
4160410750	SOLETO	LE	145.720,48
4160410760	SPECCHIA	LE	126.240,02
4160410770	SPONGANO	LE	80.350,93
4160410780	SQUINZANO	LE	530.364,66




COD. ENTE	COMUNE	PROV.	Quota I.M.U. per alimentare FSC 2021 - art. 2, comma 2, D.P.C.M.
4160410790	STERNATIA	LE	45.053,59
4160410800	SUPERSANO	LE	73.687,30
4160410810	SURANO	LE	36.677,85
4160410820	SURBO	LE	225.139,50
4160410830	TAURISANO	LE	227.253,33
4160410840	TAVIANO	LE	468.337,66
4160410850	TIGGIANO	LE	57.800,73
4160410860	TREPUIZZI	LE	453.694,03
4160410870	TRICASE	LE	670.143,80
4160410880	TUGLIE	LE	151.239,64
4160410890	UGENTO	LE	832.731,01
4160410900	UGGIANO LA CHIESA	LE	124.990,35
4160410910	VEGLIE	LE	317.565,64
4160410920	VERNOLE	LE	179.460,50
4160410930	ZOLLINO	LE	41.317,68
4160780010	AVETRANA	TA	299.694,60
4160780020	CAROSINO	TA	185.087,78
4160780030	CASTELLANETA	TA	1.165.649,80
4160780040	CRISPIANO	TA	370.345,26
4160780050	FAGGIANO	TA	123.493,51
4160780060	FRAGAGNANO	TA	141.230,34
4160780070	GINOSA	TA	1.112.673,20
4160780080	GROTTAGLIE	TA	1.116.552,01
4160780090	LATERZA	TA	324.156,70
4160780100	LEPORANO	TA	591.274,36
4160780110	LIZZANO	TA	389.454,33
4160780120	MANDURIA	TA	1.679.795,77
4160780130	MARTINA FRANCA	TA	2.117.079,43
4160780140	MARUGGIO	TA	537.894,82
4160780150	MASSAFRA	TA	1.078.846,79
4160780160	MONTEIASI	TA	110.613,56
4160780170	MONTEMESOLA	TA	83.468,21
4160780180	MONTEPARANO	TA	53.819,56
4160780190	MOTTOLA	TA	386.878,21
4160780200	PALAGIANELLO	TA	198.143,08
4160780210	PALAGIANO	TA	673.495,99
4160780220	PULSANO	TA	684.125,56
4160780230	ROCCAFORZATA	TA	47.676,09
4160780240	SAN GIORGIO IONICO	TA	395.176,25
4160780250	SAN MARZANO DI SAN GIUSEPPE	TA	196.267,00
4160780260	SAVA	TA	520.979,66
4160780261	STATTE	TA	281.632,91
4160780270	TARANTO	TA	6.436.221,35
4160780280	TORRICELLA	TA	320.477,03
4160090050	ANDRIA	BT	4.104.012,94
4160090070	BARLETTA	BT	4.414.589,70
4160090090	BISCEGLIE	BT	2.008.225,49
4160090130	CANOSA DI PUGLIA	BT	888.509,31
4160310290	MARGHERITA DI SAVOIA	BT	590.196,82
4160090260	MINERVINO MURGE	BT	192.649,12
4160310430	SAN FERDINANDO DI PUGLIA	BT	399.673,16
4160090410	SPINAZZOLA	BT	181.290,46
4160090440	TRANI	BT	1.983.565,55
4160310550	TRINITAPOLI	BT	512.978,56
4170470010	ACCETTURA	MT	52.836,34
4170470020	ALIANO	MT	31.279,79
4170470030	BERNALDA	MT	443.300,69
4170470040	CALCIANO	MT	19.647,44
4170470050	CIRIGLIANO	MT	19.394,83
4170470060	COLOBRARO	MT	34.504,50
4170470070	CRACO	MT	9.674,19
4170470080	FERRANDINA	MT	224.211,63
4170470090	GARAGUSO	MT	17.220,73




COD. ENTE	COMUNE	PROV.	Quota I.M.U. per alimentare FSC 2021 - art. 2, comma 2, D.P.C.M.
4170470100	GORGOGNONE	MT	32.094,55
4170470110	GRASSANO	MT	136.908,00
4170470120	GROTTOLE	MT	9.152,55
4170470130	IRSINA	MT	124.874,65
4170470140	MATERA	MT	1.748.697,35
4170470150	MIGLIONICO	MT	51.060,35
4170470160	MONTALBANO IONICO	MT	167.258,58
4170470170	MONTESCAGLIOSO	MT	235.322,50
4170470180	NOVA SIRI	MT	182.568,46
4170470190	OLIVETO LUCANO	MT	16.541,87
4170470200	PISTICCI	MT	624.321,31
4170470201	POLICORO	MT	709.054,11
4170470210	POMARICO	MT	92.441,05
4170470220	ROTONDELLA	MT	132.503,21
4170470230	SALANDRA	MT	72.191,47
4170470240	SAN GIORGIO LUCANO	MT	34.070,91
4170470250	SAN MAURO FORTE	MT	47.233,98
4170470251	SCANZANO JONICO	MT	365.339,78
4170470260	STIGLIANO	MT	157.243,09
4170470270	TRICARICO	MT	114.531,50
4170470280	TURSI	MT	109.578,49
4170470290	VALSINNI	MT	26.934,61
4170640010	ABRIOLA	PZ	30.054,20
4170640020	ACERENZA	PZ	43.541,06
4170640030	ALBANO DI LUCANIA	PZ	20.984,36
4170640040	ANZI	PZ	23.299,72
4170640050	ARMENTO	PZ	14.806,88
4170640060	ATELLA	PZ	86.970,56
4170640070	AVIGLIANO	PZ	203.839,02
4170640080	BALVANO	PZ	39.463,09
4170640090	BANZI	PZ	31.870,97
4170640100	BARAGIANO	PZ	63.447,69
4170640110	BARILE	PZ	43.450,66
4170640120	BELLA	PZ	80.573,55
4170640130	BRIENZA	PZ	92.629,37
4170640140	BRINDISI MONTAGNA	PZ	15.934,35
4170640150	CALVELLO	PZ	37.943,63
4170640160	CALVERA	PZ	8.600,74
4170640170	CAMPOMAGGIORE	PZ	24.486,80
4170640180	CANCELLARA	PZ	23.498,52
4170640190	CARBONE	PZ	17.124,43
4170640210	CASTELGRANDE	PZ	49.473,02
4170640220	CASTELLUCCIO INFERIORE	PZ	49.368,43
4170640230	CASTELLUCCIO SUPERIORE	PZ	15.944,48
4170640240	CASTELMEZZANO	PZ	13.995,95
4170640250	CASTELSARACENO	PZ	23.812,91
4170640260	CASTRONUOVO DI SANT'ANDREA	PZ	11.130,38
4170640270	CERSOSIMO	PZ	10.481,78
4170640280	CHIAROMONTE	PZ	41.723,65
4170640290	CORLETO PERTICARA	PZ	91.819,67
4170640300	EPISCOPIA	PZ	16.877,80
4170640310	FARDELLA	PZ	13.112,30
4170640311	FILIANO	PZ	54.518,34
4170640320	FORENZA	PZ	60.709,44
4170640330	FRANCAVILLA IN SINNI	PZ	68.102,19
4170640340	GALLICCHIO	PZ	18.548,70
4170640350	GENZANO DI LUCANIA	PZ	129.877,01
4170640351	GINESTRA	PZ	13.689,12
4170640360	GRUMENTO NOVA	PZ	50.556,44
4170640370	GUARDIA PERTICARA	PZ	10.465,97
4170640380	LAGONEGRO	PZ	162.880,95
4170640390	LATRONICO	PZ	97.559,89
4170640400	LAURENZANA	PZ	53.176,19



COD. ENTE	COMUNE	PROV.	Quota I.M.U. per alimentare FSC 2021 - art. 2, comma 2, D.P.C.M.
4170640410	LAURIA	PZ	234.827,03
4170640420	LAVELLO	PZ	299.921,24
4170640430	MARATEA	PZ	328.024,14
4170640440	MARSICO NUOVO	PZ	86.317,69
4170640450	MARSICOVETERE	PZ	186.284,08
4170640460	MASCHITO	PZ	19.963,30
4170640470	MELFI	PZ	416.593,16
4170640480	MISSANELLO	PZ	10.428,19
4170640490	MOLITERNO	PZ	121.696,22
4170640500	MONTMILONE	PZ	33.223,70
4170640510	MONTEMURRO	PZ	29.996,80
4170640520	MURO LUCANO	PZ	131.575,70
4170640530	NEMOLI	PZ	28.793,56
4170640540	NOEPOLI	PZ	18.015,68
4170640550	OPPIDO LUCANO	PZ	78.192,30
4170640560	PALAZZO SAN GERVASIO	PZ	113.809,69
4170640561	PATERNO	PZ	62.684,70
4170640570	PESCOPAGANO	PZ	60.462,54
4170640580	PICERNO	PZ	137.352,62
4170640590	PIETRAGALLA	PZ	88.788,21
4170640600	PIETRAPERIOSA	PZ	20.604,53
4170640610	PIGNOLA	PZ	124.355,08
4170640620	POTENZA	PZ	2.284.353,17
4170640630	RAPOLLA	PZ	80.921,77
4170640640	RAPONE	PZ	27.970,08
4170640650	RIONERO IN VULTURE	PZ	286.132,28
4170640660	RIPACANDIDA	PZ	37.672,92
4170640670	RIVELLO	PZ	76.195,69
4170640680	ROCCANOVA	PZ	27.155,98
4170640690	ROTONDA	PZ	71.476,52
4170640700	RUOTI	PZ	52.542,86
4170640710	RUVO DEL MONTE	PZ	29.436,51
4170640720	SAN CHIRICO NUOVO	PZ	30.458,28
4170640730	SAN CHIRICO RAPARO	PZ	32.293,18
4170640740	SAN COSTANTINO ALBANESE	PZ	13.609,69
4170640750	SAN FELE	PZ	58.593,64
4170640760	SAN MARTINO D'AGRI	PZ	17.886,60
4170640761	SAN PAOLO ALBANESE	PZ	8.892,46
4170640770	SAN SEVERINO LUCANO	PZ	21.061,52
4170640780	SANT'ANGELO LE FRATTE	PZ	16.489,71
4170640790	SANT'ARCANGELO	PZ	166.635,90
4170640800	SARCONI	PZ	34.730,33
4170640810	SASSO DI CASTALDA	PZ	23.839,83
4170640820	SATRIANO DI LUCANIA	PZ	41.558,93
4170640830	SAVOIA DI LUCANIA	PZ	22.529,63
4170640840	SENISE	PZ	120.742,72
4170640850	SPINOSO	PZ	43.747,49
4170640860	TEANA	PZ	11.481,26
4170640870	TERRANOVA DI POLLINO	PZ	26.116,47
4170640880	TITO	PZ	219.155,88
4170640890	TOLVE	PZ	68.082,50
4170640900	TRAMUTOLA	PZ	91.948,30
4170640910	TRECCHINA	PZ	75.734,03
4170640920	TRIVIGNO	PZ	16.850,04
4170640930	VAGLIO BASILICATA	PZ	32.742,53
4170640940	VENOSA	PZ	238.387,46
4170640950	VIETRI DI POTENZA	PZ	55.561,27
4170640960	VIGGIANELLO	PZ	26.754,75
4170640970	VIGGIANO	PZ	194.222,31
4180220020	ALBI	CZ	21.641,04
4180220030	AMARONI	CZ	23.545,39
4180220040	AMATO	CZ	13.924,19
4180220050	ANDALI	CZ	21.753,90



COD. ENTE	COMUNE	PROV.	Quota I.M.U. per alimentare FSC 2021 - art. 2, comma 2, D.P.C.M.
4180220070	ARGUSTO	CZ	24.907,05
4180220080	BADOLATO	CZ	85.885,90
4180220090	BELCASTRO	CZ	41.275,48
4180220110	BORGIA	CZ	109.836,51
4180220111	BOTRICELLO	CZ	226.230,77
4180220160	CARAFFA DI CATANZARO	CZ	49.255,13
4180220170	CARDINALE	CZ	51.443,91
4180220190	CARLOPOLI	CZ	38.174,55
4180220220	CATANZARO	CZ	2.167.851,85
4180220230	CENADI	CZ	24.071,54
4180220240	CENTRACHE	CZ	17.032,84
4180220260	CERVA	CZ	17.749,42
4180220280	CHIARAVALLE CENTRALE	CZ	154.202,77
4180220290	CICALA	CZ	18.821,36
4180220310	CONFLENTI	CZ	36.130,46
4180220320	CORTALE	CZ	48.259,24
4180220340	CROPANI	CZ	169.738,76
4180220370	CURINGA	CZ	130.560,70
4180220400	DAVOLI	CZ	215.428,76
4180220410	DECOLLATURA	CZ	65.769,46
4180220450	FALERNA	CZ	143.129,52
4180220460	FEROLETO ANTICO	CZ	43.043,23
4180220500	FOSSATO SERRALTA	CZ	9.270,76
4180220530	GAGLIATO	CZ	16.246,44
4180220540	GASPERINA	CZ	49.206,69
4180220560	GIMIGLIANO	CZ	56.619,09
4180220570	GIRIFALCO	CZ	136.654,03
4180220580	GIZZERIA	CZ	214.439,71
4180220590	GUARDAVALLE	CZ	87.473,25
4180220610	ISCA SULLO IONIO	CZ	43.334,58
4180220630	JACURSO	CZ	12.368,88
4180220641	LAMEZIA TERME	CZ	1.681.791,44
4180220660	MAGISANO	CZ	24.765,05
4180220670	MAIDA	CZ	95.901,45
4180220690	MARCEDUSA	CZ	8.508,64
4180220700	MARCELLINARA	CZ	43.055,54
4180220701	MARTIRANO	CZ	12.801,01
4180220710	MARTIRANO LOMBARDO	CZ	19.438,23
4180220740	MIGLIERINA	CZ	21.107,28
4180220770	MONTAURO	CZ	162.639,79
4180220780	MONTEPAONE	CZ	247.407,26
4180220800	MOTTA SANTA LUCIA	CZ	13.960,33
4180220840	NOCERA TERINESE	CZ	209.495,22
4180220850	OLIVADI	CZ	21.407,33
4180220860	PALERMITI	CZ	33.629,75
4180220890	PENTONE	CZ	29.453,34
4180220910	PETRIZZI	CZ	25.054,87
4180220920	PETRONA'	CZ	49.304,52
4180220930	PIANOPOLI	CZ	79.570,74
4180220960	PLATANIA	CZ	33.719,25
4180221050	SAN FLORO	CZ	23.129,21
4180221070	SAN MANGO D'AQUINO	CZ	28.224,99
4180221110	SAN PIETRO A MAIDA	CZ	116.118,36
4180221120	SAN PIETRO APOSTOLO	CZ	24.020,36
4180221130	SAN SOSTENE	CZ	58.498,96
4180221140	SANTA CATERINA DELLO IONIO	CZ	69.292,89
4180221150	SANT'ANDREA APOSTOLO DELLO IONIO	CZ	91.733,51
4180221190	SAN VITO SULLO IONIO	CZ	55.106,42
4180221200	SATRIANO	CZ	111.224,51
4180221230	SELLIA	CZ	11.571,52
4180221231	SELLIA MARINA	CZ	429.144,04
4180221250	SERRASTRETTA	CZ	79.878,27
4180221260	SERSALE	CZ	57.844,22






COD. ENTE	COMUNE	PROV.	Quota I.M.U. per alimentare FSC 2021 - art. 2, comma 2, D.P.C.M.
4180221270	SETTINGIANO	CZ	80.710,57
4180221290	SIMERI CRICHI	CZ	187.985,74
4180221300	SORBO SAN BASILE	CZ	18.093,63
4180221330	SOVERATO	CZ	413.866,81
4180221340	SOVERIA MANNELLI	CZ	48.574,52
4180221350	SOVERIA SIMERI	CZ	29.795,77
4180221380	SQUILLACE	CZ	101.068,25
4180221390	STALETTI	CZ	149.210,38
4180221420	TAVERNA	CZ	136.965,27
4180221430	TIRIOLO	CZ	88.883,61
4180221440	TORRE DI RUGGIERO	CZ	33.852,62
4180221470	VALLEFIORITA	CZ	37.512,98
4180221530	ZAGARISE	CZ	31.437,65
4180250010	ACQUAFORMOSA	CS	21.104,09
4180250020	ACQUAPPESA	CS	145.625,79
4180250030	ACRI	CS	286.179,39
4180250040	AIELLO CALABRO	CS	34.850,89
4180250050	AIETA	CS	14.192,97
4180250060	ALBIDONA	CS	15.430,67
4180250070	ALESSANDRIA DEL CARRETTO	CS	19.931,73
4180250080	ALTILIA	CS	13.197,25
4180250090	ALTOMONTE	CS	72.644,08
4180250100	AMANTEA	CS	644.284,03
4180250110	AMENDOLARA	CS	108.549,17
4180250120	APRIGLIANO	CS	39.883,23
4180250130	BELMONTE CALABRO	CS	80.766,04
4180250140	BELSITO	CS	18.605,71
4180250150	BELVEDERE MARITTIMO	CS	374.221,15
4180250160	BIANCHI	CS	24.999,77
4180250170	BISIGNANO	CS	109.430,57
4180250180	BOCCHIGLIERO	CS	40.682,46
4180250190	BONIFATI	CS	91.603,23
4180250200	BUONVICINO	CS	30.770,13
4180250210	CALOPEZZATI	CS	87.265,58
4180250220	CALOVETO	CS	13.147,31
4180250230	CAMPANA	CS	39.321,58
4180250240	CANNA	CS	19.536,68
4180250250	CARIATI	CS	278.368,67
4180250260	CAROLEI	CS	84.402,88
4180250270	CARPANZANO	CS	14.836,22
4180250275	CASALI DEL MANCO	CS	242.816,04
4180250290	CASSANO ALLO IONIO	CS	628.056,55
4180250300	CASTIGLIONE COSENTINO	CS	68.837,99
4180250310	CASTROLIBERO	CS	292.062,86
4180250320	CASTROREGIO	CS	6.232,90
4180250330	CASTROVILLARI	CS	491.127,86
4180250340	CELICO	CS	50.339,97
4180250350	CELLARA	CS	10.446,96
4180250360	CERCHIARA DI CALABRIA	CS	52.981,18
4180250370	CERISANO	CS	73.214,98
4180250380	CERVICATI	CS	15.541,19
4180250390	CERZETO	CS	20.044,67
4180250400	CETRARO	CS	328.763,04
4180250420	CIVITA	CS	20.528,82
4180250430	CLETO	CS	25.532,63
4180250440	COLOSIMI	CS	34.293,67
4180250455	CORIGLIANO-ROSSANO	CS	1.969.572,51
4180250460	COSENZA	CS	2.539.184,58
4180250470	CROPALATI	CS	23.574,13
4180250480	CROSIA	CS	248.165,72
4180250490	DIAMANTE	CS	350.733,79
4180250500	DIPIGNANO	CS	111.621,75
4180250510	DOMANICO	CS	37.843,80



COD. ENTE	COMUNE	PROV.	Quota I.M.U. per alimentare FSC 2021 - art. 2, comma 2, D.P.C.M.
4180250520	FAGNANO CASTELLO	CS	93.695,56
4180250530	FALCONARA ALBANESE	CS	198.417,05
4180250540	FIGLINE VEGLIATURO	CS	30.095,67
4180250550	FIRMO	CS	33.108,36
4180250560	FIUMEFREDDO BRUZIO	CS	188.937,32
4180250570	FRANCAVILLA MARITTIMA	CS	81.139,67
4180250580	FRASCINETO	CS	35.841,81
4180250590	FUSCALDO	CS	260.053,82
4180250600	GRIMALDI	CS	34.304,75
4180250610	GRISOLIA	CS	81.125,75
4180250620	GUARDIA PIEMONTESE	CS	178.534,17
4180250630	LAGO	CS	73.282,13
4180250640	LAINO BORGO	CS	49.232,90
4180250650	LAINO CASTELLO	CS	18.048,88
4180250660	LAPPANO	CS	18.631,13
4180250670	LATTARICO	CS	54.608,73
4180250680	LONGOBARDI	CS	86.500,99
4180250690	LONGOBUCCO	CS	63.559,53
4180250700	LUNGRO	CS	44.992,94
4180250710	LUZZI	CS	226.991,74
4180250720	MAIERA'	CS	35.213,98
4180250730	MALITO	CS	16.959,36
4180250740	MALVITO	CS	41.193,45
4180250750	MANDATORICCIO	CS	160.548,14
4180250760	MANGONE	CS	43.667,91
4180250770	MARANO MARCHESATO	CS	64.349,73
4180250780	MARANO PRINCIPATO	CS	57.939,07
4180250790	MARZI	CS	22.178,46
4180250800	MENDICINO	CS	200.146,97
4180250810	MONGRASSANO	CS	30.379,93
4180250820	MONTALTO UFFUGO	CS	556.599,23
4180250830	MONTEGIORDANO	CS	122.582,54
4180250840	MORANO CALABRO	CS	79.202,75
4180250850	MORMANNO	CS	74.348,61
4180250860	MOTTAFOLLONE	CS	23.965,57
4180250870	NOCARA	CS	7.717,40
4180250880	ORIOLO	CS	49.991,09
4180250890	ORSOMARSO	CS	21.307,53
4180250900	PALUDI	CS	24.158,37
4180250910	PANETTIERI	CS	10.816,33
4180250920	PAOLA	CS	405.784,27
4180250930	PAPASIDERO	CS	17.983,66
4180250940	PARENTI	CS	41.854,02
4180250950	PATERNO CALABRO	CS	44.949,02
4180250970	PEDIVIGLIANO	CS	16.584,11
4180250980	PIANE CRATI	CS	36.654,99
4180250990	PIETRAFITTA	CS	29.722,71
4180251000	PIETRAPAOLA	CS	62.798,91
4180251010	PLATACI	CS	9.650,50
4180251020	PRAIA A MARE	CS	567.993,61
4180251030	RENDE	CS	1.608.369,55
4180251040	ROCCA IMPERIALE	CS	144.128,30
4180251050	ROGGIANO GRAVINA	CS	126.235,31
4180251060	ROGLIANO	CS	121.249,45
4180251070	ROSE	CS	89.079,88
4180251080	ROSETO CAPO SPULICO	CS	238.853,94
4180251100	ROTA GRECA	CS	13.060,40
4180251110	ROVITO	CS	61.765,36
4180251120	SAN BASILE	CS	23.309,90
4180251130	SAN BENEDETTO ULLANO	CS	28.050,04
4180251140	SAN COSMO ALBANESE	CS	8.135,63
4180251150	SAN DEMETRIO CORONE	CS	46.861,51
4180251160	SAN DONATO DI NINEA	CS	40.004,09




COD. ENTE	COMUNE	PROV.	Quota I.M.U. per alimentare FSC 2021 - art. 2, comma 2, D.P.C.M.
4180251170	SAN FILI	CS	51.999,55
4180251180	SANGINETO	CS	147.810,31
4180251190	SAN GIORGIO ALBANESE	CS	19.172,44
4180251200	SAN GIOVANNI IN FIORE	CS	244.053,59
4180251210	SAN LORENZO BELLIZZI	CS	12.892,35
4180251220	SAN LORENZO DEL VALLO	CS	54.643,73
4180251230	SAN LUCIDO	CS	217.639,80
4180251240	SAN MARCO ARGENTANO	CS	157.620,76
4180251250	SAN MARTINO DI FINITA	CS	18.166,47
4180251260	SAN NICOLA ARCELLA	CS	337.393,20
4180251270	SAN PIETRO IN AMANTEA	CS	12.472,28
4180251280	SAN PIETRO IN GUARANO	CS	78.269,72
4180251290	SAN SOSTI	CS	41.594,95
4180251300	SANTA CATERINA ALBANESE	CS	25.107,51
4180251310	SANTA DOMENICA TALAO	CS	31.931,89
4180251320	SANT'AGATA DI ESARO	CS	54.409,84
4180251321	SANTA MARIA DEL CEDRO	CS	591.896,74
4180251330	SANTA SOFIA D'EPIRO	CS	26.839,79
4180251340	SANTO STEFANO DI ROGLIANO	CS	43.375,28
4180251350	SAN VINCENZO LA COSTA	CS	34.431,43
4180251360	SARACENA	CS	85.726,67
4180251370	SCALA COELI	CS	27.431,22
4180251380	SCALEA	CS	801.815,87
4180251390	SCIGLIANO	CS	47.672,64
4180251400	SERRA D'AIELLO	CS	15.165,38
4180251420	SPEZZANO ALBANESE	CS	171.914,87
4180251430	SPEZZANO DELLA SILA	CS	371.332,41
4180251450	TARSIA	CS	38.006,15
4180251460	TERRANOVA DA SIBARI	CS	123.081,71
4180251470	TERRAVECCHIA	CS	20.368,19
4180251480	TORANO CASTELLO	CS	101.396,01
4180251490	TORTORA	CS	380.149,56
4180251500	TREBISACCE	CS	288.826,34
4180251520	VACCARIZZO ALBANESE	CS	14.826,56
4180251530	VERBICARO	CS	25.900,95
4180251540	VILLAPIANA	CS	401.772,12
4180251550	ZUMPANO	CS	51.288,46
4180670010	AFRICO	RC	16.513,80
4180670020	AGNANA CALABRA	RC	15.645,52
4180670030	ANOIA	RC	54.339,44
4180670040	ANTONIMINA	RC	20.718,12
4180670050	ARDORE	RC	149.848,33
4180670060	BAGALADI	RC	25.203,82
4180670070	BAGNARA CALABRA	RC	193.506,77
4180670080	BENESTARE	RC	38.542,62
4180670090	BIANCO	RC	140.276,54
4180670100	BIVONGI	RC	39.165,62
4180670110	BOVA	RC	11.886,13
4180670120	BOVALINO	RC	243.096,53
4180670130	BOVA MARINA	RC	171.099,42
4180670140	BRANCALEONE	RC	128.111,11
4180670150	BRUZZANO ZEFFIRO	RC	30.359,23
4180670160	CALANNA	RC	13.215,34
4180670170	CAMINI	RC	12.585,70
4180670180	CAMPO CALABRO	RC	111.513,55
4180670190	CANDIDONI	RC	89.257,53
4180670200	CANOLO	RC	19.252,82
4180670210	CARAFFA DEL BIANCO	RC	12.826,97
4180670220	CARDETO	RC	21.610,02
4180670230	CARERI	RC	24.055,40
4180670240	CASIGNANA	RC	8.075,53
4180670250	CAULONIA	RC	140.402,51
4180670260	CIMINA'	RC	14.066,22




COD. ENTE	COMUNE	PROV.	Quota I.M.U. per alimentare FSC 2021 - art. 2, comma 2, D.P.C.M.
4180670270	CINQUEFRONDI	RC	120.990,08
4180670280	CITTANOVA	RC	236.616,35
4180670290	CONDOFURI	RC	147.262,39
4180670300	COSOLETO	RC	8.727,43
4180670310	DELIANUOVA	RC	48.498,49
4180670320	FEROLETO DELLA CHIESA	RC	46.871,94
4180670330	FERRUZZANO	RC	18.068,03
4180670340	FIUMARA	RC	11.372,37
4180670350	GALATRO	RC	31.603,13
4180670360	GERACE	RC	45.605,38
4180670370	GIFFONE	RC	26.205,74
4180670380	GIOIA TAURO	RC	523.378,64
4180670390	GIOIOSA IONICA	RC	208.417,33
4180670400	GROTTERIA	RC	61.823,57
4180670410	LAGANADI	RC	7.401,49
4180670420	LAUREANA DI BORRELLO	RC	170.585,48
4180670430	LOCRI	RC	409.104,98
4180670440	MAMMOLA	RC	45.175,13
4180670450	MARINA DI GIOIOSA IONICA	RC	209.155,57
4180670460	MAROPATI	RC	36.958,05
4180670470	MARTONE	RC	13.941,55
4180670480	MELICUCCA'	RC	18.614,93
4180670490	MELICUCCO	RC	93.399,45
4180670500	MELITO DI PORTO SALVO	RC	382.982,40
4180670510	MOLOCHIO	RC	52.215,43
4180670520	MONASTERACE	RC	94.659,95
4180670530	MONTEBELLO IONICO	RC	206.991,68
4180670540	MOTTA SAN GIOVANNI	RC	244.047,63
4180670550	OPPIDO MAMERTINA	RC	99.460,66
4180670560	PALIZZI	RC	93.392,90
4180670570	PALMI	RC	488.499,31
4180670580	PAZZANO	RC	17.437,44
4180670590	PLACANICA	RC	14.317,40
4180670600	PLATI'	RC	17.620,98
4180670610	POLISTENA	RC	251.004,65
4180670620	PORTIGLIOLA	RC	16.099,74
4180670630	REGGIO DI CALABRIA	RC	6.633.875,03
4180670640	RIACE	RC	77.447,32
4180670650	RIZZICONI	RC	207.316,38
4180670660	ROCCAFORTE DEL GRECO	RC	3.687,62
4180670670	ROCCELLA IONICA	RC	184.099,34
4180670680	ROGHUDI	RC	10.770,49
4180670690	ROSARNO	RC	316.781,20
4180670700	SAMO	RC	10.368,30
4180670701	SAN FERDINANDO	RC	179.470,81
4180670710	SAN GIORGIO MORGETO	RC	52.767,83
4180670720	SAN GIOVANNI DI GERACE	RC	14.285,53
4180670730	SAN LORENZO	RC	97.862,47
4180670740	SAN LUCA	RC	22.941,65
4180670750	SAN PIETRO DI CARIDA'	RC	17.039,33
4180670760	SAN PROCOPIO	RC	6.806,21
4180670770	SAN ROBERTO	RC	47.040,58
4180670780	SANTA CRISTINA D'ASPROMONTE	RC	13.243,51
4180670790	SANT'AGATA DEL BIANCO	RC	7.277,21
4180670800	SANT'ALESSIO IN ASPROMONTE	RC	8.338,87
4180670810	SANT'EUFEMIA D'ASPROMONTE	RC	69.442,73
4180670820	SANT'ILARIO DELLO IONIO	RC	38.604,45
4180670830	SANTO STEFANO IN ASPROMONTE	RC	75.242,80
4180670840	SCIDO	RC	9.998,51
4180670850	SCILLA	RC	152.310,47
4180670860	SEMINARA	RC	38.614,09
4180670870	SERRATA	RC	18.300,48
4180670880	SIDERNO	RC	464.920,65



COD. ENTE	COMUNE	PROV.	Quota I.M.U. per alimentare FSC 2021 - art. 2, comma 2, D.P.C.M.
4180670890	SINOPOLI	RC	16.968,22
4180670900	STAITI	RC	4.945,25
4180670910	STIGNANO	RC	28.268,50
4180670920	STILO	RC	51.736,11
4180670930	TAURIANOVA	RC	351.461,90
4180670940	TERRANOVA SAPPO MINULIO	RC	24.800,84
4180670950	VARAPODIO	RC	60.968,19
4180670960	VILLA SAN GIOVANNI	RC	367.596,22
4180970010	BELVEDERE DI SPINELLO	KR	23.087,07
4180970020	CACCURI	KR	37.363,75
4180970030	CARFIZZI	KR	11.652,73
4180970040	CASABONA	KR	32.866,47
4180970050	CASTELSILANO	KR	17.890,21
4180970060	CERENZIA	KR	21.348,02
4180970070	CIRO'	KR	23.294,59
4180970080	CIRO' MARINA	KR	270.321,51
4180970090	COTRONEI	KR	274.918,61
4180970100	CROTONE	KR	1.199.719,56
4180970110	CRUCOLI	KR	98.640,69
4180970120	CUTRO	KR	366.387,64
4180970130	ISOLA DI CAPO RIZZUTO	KR	375.676,61
4180970140	MELISSA	KR	89.577,84
4180970150	MESORACA	KR	86.073,39
4180970160	PALLAGORIO	KR	34.725,50
4180970170	PETILIA POLICASTRO	KR	144.647,26
4180970180	ROCCABERNARDA	KR	32.249,30
4180970190	ROCCA DI NETO	KR	54.642,18
4180970200	SAN MAURO MARCHESATO	KR	34.600,83
4180970210	SAN NICOLA DELL'ALTO	KR	16.877,48
4180970220	SANTA SEVERINA	KR	23.831,49
4180970230	SAVELLI	KR	35.937,76
4180970240	SCANDALE	KR	54.712,69
4180970250	STRONGOLI	KR	277.180,42
4180970260	UMBRIATICO	KR	8.890,10
4180970270	VERZINO	KR	35.503,57
4181030010	ACQUARO	VV	28.392,11
4181030020	ARENA	VV	16.554,52
4181030030	BRIATICO	VV	169.118,66
4181030040	BROGNATURO	VV	6.197,77
4181030050	CAPISTRANO	VV	13.458,74
4181030060	CESSANITI	VV	26.717,00
4181030070	DASA'	VV	9.671,37
4181030080	DINAMI	VV	29.067,31
4181030090	DRAPIA	VV	74.512,06
4181030100	FABRIZIA	VV	35.529,56
4181030110	FILADELFIA	VV	105.737,30
4181030120	FILANDARI	VV	46.913,56
4181030130	FILOGASO	VV	16.497,07
4181030140	FRANCAVILLA ANGITOLA	VV	46.765,79
4181030150	FRANCICA	VV	24.486,67
4181030160	GEROCARNE	VV	29.400,13
4181030170	IONADI	VV	128.129,53
4181030180	JOPPOLO	VV	76.160,64
4181030190	LIMBADI	VV	63.903,85
4181030200	MAIERATO	VV	27.568,60
4181030210	MILETO	VV	127.403,52
4181030220	MONGIANA	VV	12.682,13
4181030230	MONTEROSSO CALABRO	VV	43.308,15
4181030240	NARDODIPACE	VV	7.535,84
4181030250	NICOTERA	VV	180.334,41
4181030260	PARGHELIA	VV	81.015,77
4181030270	PIZZO	VV	219.471,10
4181030280	PIZZONI	VV	14.897,60




COD. ENTE	COMUNE	PROV.	Quota I.M.U. per alimentare FSC 2021 - art. 2, comma 2, D.P.C.M.
4181030290	POLIA	VV	26.243,20
4181030300	RICADI	VV	286.834,05
4181030310	ROMBIOLO	VV	44.324,68
4181030320	SAN CALOGERO	VV	70.548,77
4181030330	SAN COSTANTINO CALABRO	VV	34.214,91
4181030340	SAN GREGORIO D'IPPONA	VV	35.807,73
4181030350	SAN NICOLA DA CRISSA	VV	17.890,09
4181030360	SANT'ONOFRIO	VV	69.554,41
4181030370	SERRA SAN BRUNO	VV	142.077,83
4181030380	SIMBARIO	VV	10.009,81
4181030390	SORIANELLO	VV	14.189,57
4181030400	SORIANO CALABRO	VV	32.367,02
4181030410	SPADOLA	VV	9.916,07
4181030420	SPILINGA	VV	24.554,16
4181030430	STEFANACONI	VV	41.154,35
4181030440	TROPEA	VV	250.948,39
4181030450	VALLELONGA	VV	11.527,34
4181030460	VAZZANO	VV	20.350,07
4181030470	VIBO VALENTIA	VV	967.089,39
4181030480	ZACCANOPOLI	VV	12.464,33
4181030490	ZAMBRONE	VV	97.099,06
4181030500	ZUNGRI	VV	27.905,68
5190010010	AGRIGENTO	AG	2.755.190,43
5190010020	ALESSANDRIA DELLA ROCCA	AG	87.326,00
5190010030	ARAGONA	AG	243.210,25
5190010040	BIVONA	AG	138.693,63
5190010050	BURGIO	AG	59.033,96
5190010060	CALAMONACI	AG	22.791,43
5190010070	CALTABELLOTTA	AG	71.550,26
5190010080	CAMASTRA	AG	56.284,98
5190010090	CAMMARATA	AG	136.377,35
5190010100	CAMPOBELLO DI LICATA	AG	297.109,88
5190010110	CANICATTI'	AG	1.215.910,43
5190010120	CASTELTERMINI	AG	162.535,44
5190010130	CASTROFILIPPO	AG	59.553,90
5190010140	CATTOLICA ERACLEA	AG	108.525,95
5190010150	CIANCIANA	AG	79.203,16
5190010160	COMITINI	AG	23.190,29
5190010170	FAVARA	AG	732.026,24
5190010180	GROTTE	AG	162.691,15
5190010190	JOPPOLO GIANCAXIO	AG	31.270,28
5190010200	LAMPEDUSA E LINOSA	AG	288.857,01
5190010210	LICATA	AG	1.243.352,37
5190010220	LUCCA SICULA	AG	28.089,85
5190010230	MENFI	AG	652.136,55
5190010240	MONTALLEGRO	AG	37.724,31
5190010250	MONTEVAGO	AG	67.194,96
5190010260	NARO	AG	243.889,00
5190010270	PALMA DI MONTECHIARO	AG	597.620,60
5190010280	PORTO EMPEDOCLE	AG	361.003,11
5190010290	RACALMUTO	AG	269.582,16
5190010300	RAFFADALI	AG	297.374,52
5190010310	RAVANUSA	AG	314.302,21
5190010320	REALMONTE	AG	196.715,74
5190010330	RIBERA	AG	788.220,58
5190010340	SAMBUCA DI SICILIA	AG	185.916,24
5190010350	SAN BIAGIO PLATANI	AG	93.642,62
5190010360	SAN GIOVANNI GEMINI	AG	212.620,30
5190010361	SANTA ELISABETTA	AG	47.832,40
5190010370	SANTA MARGHERITA DI BELICE	AG	152.797,37
5190010380	SANT'ANGELO MUXARO	AG	33.005,69
5190010390	SANTO STEFANO QUISQUINA	AG	104.344,64
5190010400	SCIACCA	AG	1.989.556,63






COD. ENTE	COMUNE	PROV.	Quota I.M.U. per alimentare FSC 2021 - art. 2, comma 2, D.P.C.M.
5190010410	SICULIANA	AG	120.680,55
5190010420	VILLAFRANCA SICULA	AG	28.605,07
5190180010	ACQUAVIVA PLATANI	CL	31.135,74
5190180020	BOMPENSIERE	CL	12.274,64
5190180030	BUTERA	CL	207.874,43
5190180040	CALTANISSETTA	CL	2.092.275,03
5190180050	CAMPOFRANCO	CL	75.938,51
5190180060	DELIA	CL	86.736,16
5190180070	GELA	CL	2.465.905,55
5190180080	MARIANOPOLI	CL	39.060,20
5190180090	MAZZARINO	CL	256.770,89
5190180100	MILENA	CL	82.626,76
5190180110	MONTEODORO	CL	42.474,89
5190180120	MUSSOMELI	CL	377.987,90
5190180130	NISCEMI	CL	343.704,78
5190180140	RESUTTANO	CL	41.927,52
5190180150	RIESI	CL	208.943,30
5190180160	SAN CATALDO	CL	364.206,23
5190180170	SANTA CATERINA VILLARMOSSA	CL	83.923,56
5190180180	SERRADIFALCO	CL	121.299,41
5190180190	SOMMATINO	CL	107.019,07
5190180200	SUTERA	CL	56.175,29
5190180210	VALLELUNGA PRATAMENO	CL	54.521,05
5190180220	VILLALBA	CL	15.007,23
5190210010	ACI BONACCORSI	CT	80.948,98
5190210020	ACI CASTELLO	CT	812.973,85
5190210030	ACI CATENA	CT	495.900,38
5190210040	ACIREALE	CT	1.853.241,02
5190210050	ACI SANT'ANTONIO	CT	443.637,57
5190210060	ADRANO	CT	723.273,77
5190210070	BELPASSO	CT	693.986,40
5190210080	BIANCAVILLA	CT	486.067,19
5190210090	BRONTE	CT	401.613,11
5190210100	CALATABIANO	CT	190.007,28
5190210110	CALTAGIRONE	CT	901.031,94
5190210120	CAMPOROTONDO ETNEO	CT	73.453,17
5190210130	CASTEL DI IUDICA	CT	67.757,63
5190210140	CASTIGLIONE DI SICILIA	CT	94.325,62
5190210150	CATANIA	CT	13.841.422,46
5190210160	FIUMEFREDDO DI SICILIA	CT	296.604,34
5190210170	GIARRE	CT	1.205.753,91
5190210180	GRAMMICHELE	CT	245.866,60
5190210190	GRAVINA DI CATANIA	CT	647.355,33
5190210200	LICODIA EUBEA	CT	59.213,28
5190210210	LINGUAGLOSSA	CT	154.791,37
5190210220	MALETTO	CT	75.342,46
5190210221	MANIACE	CT	41.968,17
5190210230	MASCALI	CT	641.685,45
5190210240	MASCALUCIA	CT	707.983,56
5190210241	MAZZARRONE	CT	98.404,27
5190210250	MILITELLO IN VAL DI CATANIA	CT	163.446,70
5190210251	MILO	CT	53.153,20
5190210260	MINEO	CT	278.463,98
5190210270	MIRABELLA IMBACCARI	CT	79.461,13
5190210280	MISTERBIANCO	CT	1.019.849,17
5190210290	MOTTA SANT'ANASTASIA	CT	452.070,53
5190210300	NICOLOSI	CT	277.676,47
5190210310	PALAGONIA	CT	368.716,83
5190210320	PATERNO'	CT	1.392.793,38
5190210330	PEDARA	CT	440.981,34
5190210340	PIEDIMONTE ETNEO	CT	149.454,55
5190210350	RADDUSA	CT	61.852,22
5190210351	RAGALNA	CT	187.284,66




COD. ENTE	COMUNE	PROV.	Quota I.M.U. per alimentare FSC 2021 - art. 2, comma 2, D.P.C.M.
5190210360	RAMACCA	CT	145.210,48
5190210370	RANDAZZO	CT	252.992,31
5190210380	RIPOSTO	CT	585.816,08
5190210390	SAN CONO	CT	32.609,89
5190210400	SAN GIOVANNI LA PUNTA	CT	670.780,01
5190210410	SAN GREGORIO DI CATANIA	CT	368.949,20
5190210420	SAN MICHELE DI GANZARIA	CT	73.653,98
5190210430	SAN PIETRO CLARENZA	CT	137.896,03
5190210440	SANT'AGATA LI BATTIATI	CT	394.982,35
5190210450	SANT'ALFIO	CT	52.403,02
5190210460	SANTA MARIA DI LICODIA	CT	162.731,37
5190210470	SANTA VENERINA	CT	199.728,73
5190210480	SCORDIA	CT	416.630,16
5190210490	TRECASTAGNI	CT	412.618,42
5190210500	TREMESTIERI ETNEO	CT	579.856,08
5190210501	VALVERDE	CT	178.701,01
5190210510	VIAGRANDE	CT	230.792,79
5190210520	VIZZINI	CT	109.575,37
5190210530	ZAFFERANA ETNEA	CT	322.508,21
5190280010	AGIRA	EN	187.859,76
5190280020	AIDONE	EN	107.574,24
5190280030	ASSORO	EN	112.802,05
5190280040	BARRAFRANCA	EN	303.465,08
5190280050	CALASCIBETTA	EN	118.900,82
5190280060	CATENANUOVA	EN	86.986,48
5190280070	CENTURIFE	EN	209.379,88
5190280080	CERAMI	EN	57.594,60
5190280090	ENNA	EN	1.084.428,02
5190280100	GAGLIANO CASTELFERRATO	EN	72.267,65
5190280110	LEONFORTE	EN	232.467,75
5190280120	NICOSIA	EN	338.646,06
5190280130	NISSORIA	EN	76.611,65
5190280140	PIAZZA ARMERINA	EN	635.118,77
5190280150	PIETRAPERZIA	EN	203.259,21
5190280160	REGALBUTO	EN	183.671,33
5190280170	SPERLINGA	EN	24.211,38
5190280180	TROINA	EN	204.017,24
5190280190	VALGUARNERA CAROPEPE	EN	129.552,85
5190280200	VILLAROSA	EN	91.184,80
5190480001	ACQUEDOLCI	ME	283.410,61
5190480010	ALCARA LI FUSI	ME	53.575,88
5190480020	ALI'	ME	18.215,35
5190480030	ALI' TERME	ME	95.320,39
5190480040	ANTILLO	ME	18.330,55
5190480050	BARCELLONA POZZO DI GOTTO	ME	1.450.594,47
5190480060	BASICO'	ME	26.784,49
5190480070	BROLO	ME	166.105,18
5190480080	CAPIZZI	ME	30.089,73
5190480090	CAPO D'ORLANDO	ME	754.358,44
5190480100	CAPRI LEONE	ME	129.981,47
5190480110	CARONIA	ME	171.820,12
5190480120	CASALVECCHIO SICULO	ME	22.400,91
5190480130	CASTEL DI LUCIO	ME	37.569,01
5190480140	CASTELL'UMBERTO	ME	83.693,71
5190480150	CASTEL MOLA	ME	84.660,67
5190480160	CASTROREALE	ME	50.805,80
5190480170	CESARO'	ME	54.998,67
5190480180	CONDRO'	ME	18.331,77
5190480190	FALCONE	ME	117.724,18
5190480200	FICARRA	ME	51.348,48
5190480210	FIUMEDINISI	ME	34.699,66
5190480220	FLORESTA	ME	22.783,07
5190480230	FONDACHELLI-FANTINA	ME	31.149,70




COD. ENTE	COMUNE	PROV.	Quota I.M.U. per alimentare FSC 2021 - art. 2, comma 2, D.P.C.M.
5190480240	FORZA D'AGRO'	ME	19.533,32
5190480250	FRANCAVILLA DI SICILIA	ME	113.514,82
5190480260	FRAZZANO'	ME	12.722,19
5190480270	FURCI SICULO	ME	142.844,46
5190480280	FURNARI	ME	268.909,15
5190480290	GAGGI	ME	65.497,38
5190480300	GALATI MAMERTINO	ME	61.542,59
5190480301	GALLODORO	ME	16.349,29
5190480310	GIARDINI NAXOS	ME	806.547,42
5190480320	GIOIOSA MAREA	ME	249.846,90
5190480330	GRANITI	ME	50.295,28
5190480340	GUALTIERI SICAMINO'	ME	41.748,54
5190480350	ITALA	ME	45.374,39
5190480360	LENI	ME	53.004,05
5190480370	LETOJANNI	ME	187.839,10
5190480380	LIBRIZZI	ME	42.410,85
5190480390	LIMINA	ME	21.316,44
5190480400	LIPARI	ME	1.031.235,86
5190480410	LONGI	ME	38.215,98
5190480420	MALFA	ME	80.838,22
5190480430	MALVAGNA	ME	18.822,38
5190480440	MANDANICI	ME	19.946,85
5190480450	MAZZARRA' SANT'ANDREA	ME	39.945,93
5190480460	MERI'	ME	63.012,21
5190480470	MESSINA	ME	5.868.398,29
5190480480	MILAZZO	ME	1.211.495,90
5190480490	MILITELLO ROSMARINO	ME	42.628,92
5190480500	MIRTO	ME	33.460,91
5190480510	MISTRETTA	ME	159.186,19
5190480520	MOIO ALCANTARA	ME	20.449,86
5190480530	MONFORTE SAN GIORGIO	ME	95.673,63
5190480540	MONGIUFFI MELIA	ME	18.222,01
5190480550	MONTAGNAREALE	ME	35.541,39
5190480560	MONTALBANO ELICONA	ME	107.593,55
5190480570	MOTTA CAMASTRA	ME	23.051,36
5190480580	MOTTA D'AFFERMO	ME	30.363,16
5190480590	NASO	ME	166.903,68
5190480600	NIZZA DI SICILIA	ME	118.912,65
5190480610	NOVARA DI SICILIA	ME	76.045,22
5190480620	OLIVERI	ME	87.670,32
5190480630	PACE DEL MELA	ME	161.908,31
5190480640	PAGLIARA	ME	35.683,54
5190480650	PATTI	ME	436.367,25
5190480660	PETTINEO	ME	51.168,45
5190480670	PIRAINO	ME	139.300,02
5190480680	RACCUJA	ME	28.898,79
5190480690	REITANO	ME	36.769,74
5190480700	ROCCAFIORITA	ME	6.374,88
5190480710	ROCCALUMERA	ME	223.723,59
5190480720	ROCCAVALDINA	ME	23.884,01
5190480730	ROCCELLA VALDEMONE	ME	17.946,33
5190480740	RODI' MILICI	ME	65.173,41
5190480750	ROMETTA	ME	305.896,67
5190480760	SAN FILIPPO DEL MELA	ME	244.688,64
5190480770	SAN FRATELLO	ME	104.514,29
5190480780	SAN MARCO D'ALUNZIO	ME	51.556,77
5190480790	SAN PIER NICETO	ME	71.887,73
5190480800	SAN PIERO PATTI	ME	88.097,14
5190480810	SAN SALVATORE DI FITALIA	ME	33.433,20
5190480820	SANTA DOMENICA VITTORIA	ME	29.121,61
5190480830	SANT'AGATA DI MILITELLO	ME	486.258,72
5190480840	SANT'ALESSIO SICULO	ME	120.602,20
5190480850	SANTA LUCIA DEL MELA	ME	123.878,10




COD. ENTE	COMUNE	PROV.	Quota I.M.U. per alimentare FSC 2021 - art. 2, comma 2, D.P.C.M.
5190480860	SANTA MARINA SALINA	ME	84.811,51
5190480870	SANT'ANGELO DI BROLO	ME	75.978,67
5190480880	SANTA TERESA DI RIVA	ME	454.467,50
5190480890	SAN TEODORO	ME	28.133,83
5190480900	SANTO STEFANO DI CAMASTRA	ME	213.137,50
5190480901	SAPONARA	ME	64.461,72
5190480910	SAVOCA	ME	49.898,86
5190480920	SCALETTA ZANCLEA	ME	35.266,27
5190480930	SINAGRA	ME	77.139,87
5190480940	SPADAFORA	ME	154.803,90
5190480950	TAORMINA	ME	872.880,96
5190480951	TERME VIGLIATORE	ME	253.518,43
5190480960	TORREGROTTA	ME	193.534,06
5190480961	TORRENOVA	ME	152.797,93
5190480970	TORTORICI	ME	100.680,08
5190480980	TRIPOLI	ME	39.342,95
5190480990	TUSA	ME	160.612,13
5190481000	UCRIA	ME	53.856,85
5190481010	VALDINA	ME	32.797,90
5190481020	VENETICO	ME	143.871,23
5190481030	VILLAFRANCA TIRRENA	ME	132.987,72
5190550010	ALIA	PA	130.090,22
5190550020	ALIMENA	PA	62.755,69
5190550030	ALIMINUSA	PA	27.921,44
5190550040	ALTAVILLA MILICIA	PA	497.702,80
5190550050	ALTOFONTE	PA	293.685,41
5190550060	BAGHERIA	PA	1.788.748,24
5190550070	BALESTRATE	PA	303.903,33
5190550080	BAUCINA	PA	67.897,48
5190550090	BELMONTE MEZZAGNO	PA	262.564,76
5190550100	BISACQUINO	PA	136.762,64
5190550101	BLUFI	PA	46.312,49
5190550110	BOLOGNETTA	PA	149.251,91
5190550120	BOMPIETRO	PA	53.866,12
5190550130	BORGETTO	PA	187.046,04
5190550140	CACCAMO	PA	259.012,76
5190550150	CALTAVUTURO	PA	105.645,74
5190550151	CAMPOFELICE DI FITALIA	PA	50.416,95
5190550160	CAMPOFELICE DI ROCCELLA	PA	536.604,39
5190550170	CAMPOFIORITO	PA	39.624,16
5190550171	CAMPORALE	PA	62.909,86
5190550180	CAPACI	PA	306.455,63
5190550190	CARINI	PA	1.500.063,50
5190550200	CASTELBUONO	PA	315.676,89
5190550210	CASTELDACCIA	PA	408.707,02
5190550220	CASTELLANA SICULA	PA	116.644,74
5190550230	CASTRONUOVO DI SICILIA	PA	79.690,95
5190550240	CEFALA' DIANA	PA	36.674,09
5190550250	CEFALU'	PA	1.014.620,65
5190550260	CERDA	PA	124.599,88
5190550270	CHIUSA SCLAFANI	PA	72.493,13
5190550280	CIMINNA	PA	116.903,22
5190550290	CINISI	PA	458.915,29
5190550300	COLLESANO	PA	148.334,25
5190550310	CONTESSA ENTELLINA	PA	53.791,48
5190550320	CORLEONE	PA	374.870,95
5190550330	FICARAZZI	PA	292.574,94
5190550340	GANGI	PA	178.225,28
5190550350	GERACI SICULO	PA	62.846,15
5190550360	GIARDINELLO	PA	48.343,28
5190550370	GIULIANA	PA	57.997,03
5190550380	GODRANO	PA	17.008,41
5190550390	GRATTERI	PA	40.940,62



COD. ENTE	COMUNE	PROV.	Quota I.M.U. per alimentare FSC 2021 - art. 2, comma 2, D.P.C.M.
5190550400	ISNELLO	PA	56.545,05
5190550410	ISOLA DELLE FEMMINE	PA	237.300,01
5190550420	LASCARI	PA	234.901,40
5190550430	LERCARA FRIDDI	PA	188.974,81
5190550440	MARINEO	PA	162.519,09
5190550450	MEZZOJUSO	PA	56.418,88
5190550460	MISILMERI	PA	907.387,21
5190550470	MONREALE	PA	1.264.919,75
5190550480	MONTELEPRE	PA	173.896,68
5190550490	MONTEMAGGIORE BELSITO	PA	91.639,35
5190550500	PALAZZO ADRIANO	PA	53.670,20
5190550510	PALERMO	PA	19.414.381,81
5190550520	PARTINICO	PA	1.366.712,48
5190550530	PETRALIA SOPRANA	PA	163.928,36
5190550540	PETRALIA SOTTANA	PA	134.290,97
5190550550	PIANA DEGLI ALBANESI	PA	157.833,43
5190550560	POLIZZI GENEROSA	PA	127.671,63
5190550570	POLLINA	PA	186.047,27
5190550580	PRIZZI	PA	138.122,90
5190550590	ROCCAMENA	PA	30.325,46
5190550600	ROCCAPALUMBA	PA	62.560,47
5190550610	SAN CIPIRELLO	PA	106.631,62
5190550620	SAN GIUSEPPE JATO	PA	195.897,75
5190550630	SAN MAURO CASTELVERDE	PA	54.665,81
5190550640	SANTA CRISTINA GELA	PA	67.609,18
5190550650	SANTA FLAVIA	PA	474.092,26
5190550660	SCIARA	PA	48.855,95
5190550661	SCILLATO	PA	19.447,73
5190550670	SCLAFANI BAGNI	PA	15.774,31
5190550680	TERMINI IMERESE	PA	992.503,42
5190550690	TERRASINI	PA	378.280,81
5190550700	TORRETTA	PA	129.388,38
5190550710	TRABIA	PA	542.083,06
5190550711	TRAPPETO	PA	216.769,35
5190550720	USTICA	PA	80.309,68
5190550730	VALLEDOLMO	PA	86.455,33
5190550740	VENTIMIGLIA DI SICILIA	PA	69.819,86
5190550750	VICARI	PA	122.772,49
5190550760	VILLABATE	PA	488.539,55
5190550770	VILLAFRATI	PA	106.216,81
5190650010	ACATE	RG	544.586,49
5190650020	CHIARAMONTE GULFI	RG	280.466,15
5190650030	COMISO	RG	853.984,12
5190650040	GIARRATANA	RG	95.528,07
5190650050	ISPICA	RG	824.557,95
5190650060	MODICA	RG	1.771.356,78
5190650070	MONTEROSSO ALMO	RG	75.902,33
5190650080	POZZALLO	RG	553.946,97
5190650090	RAGUSA	RG	3.351.724,19
5190650100	SANTA CROCE CAMERINA	RG	721.309,62
5190650110	SCICLI	RG	1.221.746,95
5190650120	VITTORIA	RG	1.930.917,35
5190760010	AUGUSTA	SR	1.846.870,59
5190760020	AVOLA	SR	1.130.251,32
5190760030	BUCCHERI	SR	63.821,61
5190760040	BUSCEMI	SR	43.364,23
5190760050	CANICATTINI BAGNI	SR	244.004,53
5190760060	CARLENTINI	SR	398.593,33
5190760070	CASSARO	SR	23.502,31
5190760080	FERLA	SR	73.359,90
5190760090	FLORIDIA	SR	442.749,52
5190760100	FRANCOFONTE	SR	432.554,39
5190760110	LENTINI	SR	872.601,09




COD. ENTE	COMUNE	PROV.	Quota I.M.U. per alimentare FSC 2021 - art. 2, comma 2, D.P.C.M.
5190760120	MELLILI	SR	619.905,08
5190760130	NOTO	SR	975.130,95
5190760140	PACHINO	SR	653.696,83
5190760150	PALAZZOLO ACREIDE	SR	283.066,21
5190760151	PORTOPALO DI CAPO PASSERO	SR	131.176,70
5190760152	PRIOLO GARGALLO	SR	390.827,06
5190760160	ROSOLINI	SR	512.288,82
5190760170	SIRACUSA	SR	4.574.923,09
5190760180	SOLARINO	SR	166.917,64
5190760190	SORTINO	SR	247.954,00
5190820010	ALCAMO	TP	2.181.950,72
5190820020	BUSETO PALIZZOLO	TP	91.458,41
5190820030	CALATAFIMI	TP	281.138,19
5190820040	CAMPOBELLO DI MAZARA	TP	610.509,07
5190820060	CASTELLAMMARE DEL GOLFO	TP	818.884,13
5190820070	CASTELVETRANO	TP	1.418.958,76
5190820080	CUSTOMACI	TP	154.352,62
5190820090	ERICE	TP	755.608,13
5190820100	FAVIGNANA	TP	322.437,64
5190820110	GIBELLINA	TP	97.192,64
5190820120	MARSALA	TP	2.785.013,97
5190820130	MAZARA DEL VALLO	TP	1.933.742,12
5190820140	PACECO	TP	369.206,14
5190820150	PANTELLERIA	TP	568.024,99
5190820160	PARTANNA	TP	398.510,65
5190820161	PETROSINO	TP	240.482,08
5190820170	POGGIOREALE	TP	51.131,10
5190820180	SALAPARUTA	TP	47.072,90
5190820190	SALEMI	TP	429.109,38
5190820200	SANTA NINFA	TP	143.734,15
5190820201	SAN VITO LO CAPO	TP	447.648,27
5190820210	TRAPANI	TP	2.767.667,15
5190820211	VALDERICE	TP	482.849,31
5190820220	VITA	TP	44.075,22
5200170030	ASSEMINI	CA	507.457,78
5200170090	CAGLIARI	CA	8.977.791,67
5200170110	CAPOTERRA	CA	443.392,43
5200170150	DECIMOMANNU	CA	153.163,45
5200170201	ELMAS	CA	221.167,93
5200170370	MARACALAGONIS	CA	392.990,90
5200170381	MONSERRATO	CA	325.519,77
5200170500	PULA	CA	634.988,96
5200170501	QUARTUCCIU	CA	259.462,38
5200170510	QUARTU SANT'ELENA	CA	2.473.158,63
5200170660	SARROCH	CA	216.877,97
5200170680	SELARGIUS	CA	626.937,57
5200170740	SESTU	CA	555.459,59
5200170750	SETTIMO SAN PIETRO	CA	112.779,17
5200170800	SINNAI	CA	501.456,08
5200170900	UTA	CA	139.776,54
5200170990	VILLA SAN PIETRO	CA	46.991,85
5200530010	ARITZO	NU	46.924,37
5200530020	ARZANA	NU	26.093,40
5200530030	ATZARA	NU	26.272,66
5200530040	AUSTIS	NU	13.204,10
5200530050	BARI SARDO	NU	127.035,73
5200530060	BAUNEI	NU	116.582,91
5200530070	BELVI	NU	17.081,62
5200530080	BIRORI	NU	10.493,83
5200530090	BITTI	NU	68.526,51
5200530100	BOLOTANA	NU	61.301,20
5200530110	BORORE	NU	29.191,56
5200530120	BORTIGALI	NU	24.183,85







COD. ENTE	COMUNE	PROV.	Quota I.M.U. per alimentare FSC 2021 - art. 2, comma 2, D.P.C.M.
5200530132	CARDEDU	NU	66.857,45
5200530150	DESULO	NU	59.515,20
5200530160	DORGALI	NU	291.571,90
5200530170	DUALCHI	NU	11.712,88
5200530171	ELINI	NU	4.634,61
5200530220	FONNI	NU	63.287,88
5200530230	GADONI	NU	29.199,36
5200530240	GAIRO	NU	18.847,11
5200530250	GALTELLI	NU	37.686,76
5200530260	GAVOI	NU	58.287,24
5200530290	GIRASOLE	NU	42.307,22
5200530300	ILBONO	NU	28.529,36
5200530310	IRGOLI	NU	24.045,07
5200530330	JERZU	NU	86.793,80
5200530350	LANUSEI	NU	150.954,12
5200530360	LEI	NU	8.908,20
5200530370	LOCERI	NU	32.447,95
5200530380	LOCULI	NU	10.178,49
5200530390	LODE'	NU	25.738,06
5200530391	LODINE	NU	2.314,42
5200530400	LOTZORAI	NU	62.411,32
5200530410	LULA	NU	15.982,85
5200530420	MACOMER	NU	291.898,39
5200530440	MAMOIADA	NU	38.643,75
5200530450	MEANA SARDO	NU	32.195,47
5200530480	NORAGUGUME	NU	4.151,19
5200530490	NUORO	NU	1.233.472,26
5200530530	OLIENA	NU	116.908,72
5200530540	OLLOLAI	NU	14.372,51
5200530550	OLZAI	NU	12.878,27
5200530560	ONANI	NU	3.726,29
5200530570	ONIFAI	NU	7.266,36
5200530580	ONIFERI	NU	5.128,32
5200530590	ORANI	NU	42.146,30
5200530600	ORGOSOLO	NU	66.936,66
5200530610	OROSEI	NU	375.541,60
5200530620	OROTELLI	NU	18.126,91
5200530640	ORTUERI	NU	30.156,93
5200530650	ORUNE	NU	16.968,64
5200530660	OSIDDA	NU	4.957,86
5200530670	OSINI	NU	13.913,96
5200530680	OTTANA	NU	40.592,65
5200530690	OVODDA	NU	24.535,01
5200530700	PERDASDEFOGU	NU	45.190,87
5200530710	POSADA	NU	270.371,01
5200530740	SARULE	NU	17.302,64
5200530800	SILANUS	NU	29.440,29
5200530810	SINDIA	NU	33.261,36
5200530820	SINISCOLA	NU	538.012,50
5200530830	SORGONO	NU	54.172,39
5200530850	TALANA	NU	6.377,33
5200530860	TERTENIA	NU	168.991,96
5200530870	TETI	NU	13.526,50
5200530880	TIANA	NU	13.275,24
5200530900	TONARA	NU	62.768,69
5200530910	TORPE'	NU	57.378,28
5200530920	TORTOLI'	NU	444.013,73
5200530940	TRIEI	NU	21.079,54
5200530950	ULASSAI	NU	42.582,44
5200530960	URZULEI	NU	11.236,59
5200530970	USSASSAI	NU	23.089,05
5200530980	VILLAGRANDE STRISAILI	NU	36.294,24
5200730010	AGGIUS	SS	51.819,65




COD. ENTE	COMUNE	PROV.	Quota I.M.U. per alimentare FSC 2021 - art. 2, comma 2, D.P.C.M.
5200730011	AGLIENTU	SS	356.884,86
5200730020	ALA' DEI SARDI	SS	36.260,21
5200730030	ALGHERO	SS	2.204.030,91
5200730040	ANELA	SS	19.696,15
5200730050	ARDARA	SS	18.830,20
5200730060	ARZACHENA	SS	3.230.256,39
5200730061	BADESI	SS	158.785,12
5200730070	BANARI	SS	18.123,21
5200730080	BENETUTTI	SS	38.281,40
5200730090	BERCHIDDA	SS	73.729,42
5200730100	BESSEDE	SS	12.751,24
5200730110	BONNANARO	SS	41.343,07
5200730120	BONO	SS	75.174,54
5200730130	BONORVA	SS	82.674,15
5200730140	BORTIGIADAS	SS	22.614,22
5200730150	BORUTTA	SS	8.796,30
5200730160	BOTTIDDA	SS	10.534,76
5200730170	BUDDUSO'	SS	72.245,05
5200530131	BUDONI	SS	701.455,19
5200730180	BULTEI	SS	20.452,69
5200730190	BULZI	SS	15.520,93
5200730200	BURGOS	SS	13.313,46
5200730210	CALANGIANUS	SS	180.327,43
5200730220	CARGEHE	SS	14.744,27
5200730230	CASTELSARDO	SS	385.216,40
5200730240	CHEREMULE	SS	19.349,32
5200730250	CHIARAMONTI	SS	45.671,20
5200730260	CODRONGIANOS	SS	42.865,33
5200730270	COSSOINE	SS	33.997,67
5200730271	ERULA	SS	7.624,98
5200730280	ESPORLATU	SS	11.126,99
5200730290	FLORINAS	SS	41.787,87
5200730300	GIAVE	SS	25.313,08
5200730301	GOLFO ARANCI	SS	590.597,81
5200730310	ILLORAI	SS	19.311,06
5200730320	ITTIREDDU	SS	17.039,58
5200730330	ITTIRI	SS	201.198,68
5200730350	LA MADDALENA	SS	775.292,93
5200730340	LAERRU	SS	22.715,40
5200730351	LOIRI PORTO SAN PAOLO	SS	607.374,82
5200730360	LUOGOSANTO	SS	70.639,69
5200730370	LURAS	SS	82.504,83
5200730380	MARA	SS	21.139,54
5200730390	MARTIS	SS	18.031,38
5200730400	MONTELEONE ROCCA DORIA	SS	6.542,58
5200730410	MONTI	SS	72.215,91
5200730420	MORES	SS	46.073,89
5200730430	MUROS	SS	20.363,31
5200730440	NUGHEDU DI SAN NICOLO'	SS	25.364,99
5200730450	NULE	SS	22.374,34
5200730460	NULVI	SS	53.641,43
5200730470	OLBIA	SS	4.907.193,53
5200730480	OLMEDO	SS	70.051,87
5200730490	OSCHIRI	SS	90.995,00
5200730500	OSILO	SS	76.250,34
5200730510	OSSI	SS	120.273,84
5200730520	OZIERI	SS	270.636,59
5200730530	PADRIA	SS	36.107,95
5200730532	PADRU	SS	32.206,95
5200730531	PALAU	SS	1.134.981,88
5200730540	PATTADA	SS	67.108,41
5200730550	PERFUGAS	SS	66.004,42
5200730560	PLOAGHE	SS	130.294,79




COD. ENTE	COMUNE	PROV.	Quota I.M.U. per alimentare FSC 2021 - art. 2, comma 2, D.P.C.M.
5200730570	PORTO TORRES	SS	554.865,94
5200730580	POZZOMAGGIORE	SS	95.161,35
5200730590	PUTIFIGARI	SS	16.906,73
5200730600	ROMANA	SS	19.201,25
5200530731	SAN TEODORO	SS	1.235.817,35
5200730603	SANTA MARIA COGHINAS	SS	57.218,01
5200730610	SANTA TERESA GALLURA	SS	1.125.419,65
5200730602	SANT'ANTONIO DI GALLURA	SS	46.803,70
5200730620	SASSARI	SS	5.165.887,71
5200730630	SEDINI	SS	32.585,85
5200730640	SEMESTENE	SS	7.575,08
5200730650	SENNORI	SS	122.558,90
5200730660	SILIGO	SS	30.375,01
5200730670	SORSO	SS	589.879,90
5200730672	STINTINO	SS	685.946,55
5200730671	TELTU	SS	64.980,46
5200730680	TEMPIO PAUSANIA	SS	569.540,84
5200730681	TERGU	SS	19.137,58
5200730690	THIESI	SS	107.112,49
5200730700	TISSI	SS	40.979,41
5200730710	TORRALBA	SS	27.613,53
5200730711	TRINITA' D'AGULTU E VIGNOLA	SS	639.806,65
5200730720	TULA	SS	23.927,09
5200730730	URI	SS	60.033,16
5200730740	USINI	SS	92.026,83
5200730741	VALLEDORIA	SS	375.994,35
5200730742	VIDDALBA	SS	48.033,37
5200730750	VILLANOVA MONTELEONE	SS	65.861,44
5200950010	ABBASANTA	OR	70.079,48
5200950020	AIDOMAGGIORE	OR	12.862,39
5200950030	ALBAGIARA	OR	5.753,82
5200950040	ALES	OR	24.854,94
5200950050	ALLAI	OR	10.593,69
5200950060	ARBOREA	OR	268.551,87
5200950070	ARDAULI	OR	28.021,72
5200950080	ASSOLO	OR	7.930,11
5200950090	ASUNI	OR	8.819,75
5200950100	BARADILI	OR	1.603,80
5200950110	BARATILI SAN PIETRO	OR	29.343,48
5200950120	BARESSA	OR	13.901,85
5200950130	BAULADU	OR	15.422,64
5200950140	BIDONI'	OR	4.157,88
5200950150	BONARCADO	OR	32.920,55
5200950160	BORONEDDU	OR	6.996,98
5200530130	BOSA	OR	338.396,29
5200950170	BUSACHI	OR	33.562,35
5200950180	CABRAS	OR	243.559,82
5200950190	CUGLIERI	OR	200.312,02
5200950191	CURCURIS	OR	4.527,38
5200530210	FLUSSIO	OR	11.715,55
5200950200	FORDONGIANUS	OR	36.471,93
5200950210	GHILARZA	OR	105.530,64
5200950220	GONNOSCODINA	OR	10.878,79
5200950230	GONNOSNO'	OR	17.076,45
5200950240	GONNOSTRAMATZA	OR	15.405,08
5200530340	LACONI	OR	61.315,14
5200530430	MAGOMADAS	OR	58.818,42
5200950250	MARRUBIU	OR	101.664,26
5200950260	MASULLAS	OR	18.120,92
5200950270	MILIS	OR	50.865,93
5200530460	MODOLO	OR	6.835,99
5200950280	MOGORELLA	OR	8.458,01
5200950290	MOGORO	OR	92.866,18




COD. ENTE	COMUNE	PROV.	Quota I.M.U. per alimentare FSC 2021 - art. 2, comma 2, D.P.C.M.
5200530470	MONTRESTA	OR	11.847,48
5200950300	MORGONGIORI	OR	13.314,69
5200950310	NARBOLIA	OR	74.646,32
5200950320	NEONELI	OR	17.161,61
5200950330	NORBELLO	OR	26.015,49
5200950340	NUGHEDU SANTA VITTORIA	OR	11.102,70
5200950350	NURACHI	OR	43.629,31
5200950360	NURECI	OR	7.542,38
5200950370	OLLASTRA SIMAXIS	OR	23.784,38
5200950380	ORISTANO	OR	1.480.610,60
5200950390	PALMAS ARBOREA	OR	29.122,16
5200950400	PAU	OR	6.992,11
5200950410	PAULILATINO	OR	55.194,17
5200950420	POMPU	OR	3.466,25
5200950430	RIOLA SARDO	OR	56.394,05
5200950440	RUINAS	OR	15.235,29
5200530730	SAGAMA	OR	3.597,63
5200950450	SAMUGHEO	OR	76.064,31
5200950460	SAN NICOLO' D'ARCIDANO	OR	50.826,97
5200950500	SAN VERO MILIS	OR	198.421,63
5200950470	SANTA GIUSTA	OR	95.036,66
5200950490	SANTU LUSSURGIU	OR	82.018,44
5200950510	SCANO DI MONTIFERRO	OR	40.023,50
5200950520	SEDILO	OR	39.904,85
5200950530	SENEGHE	OR	44.577,21
5200950540	SENIS	OR	10.701,82
5200950550	SENNARIOLO	OR	5.007,88
5200950560	SIAMAGGIORE	OR	19.896,60
5200950570	SIAMANNA	OR	16.574,45
5200950571	SIAPICCIA	OR	4.686,50
5200950580	SIMALA	OR	9.763,08
5200950590	SIMAXIS	OR	58.151,56
5200950600	SINI	OR	14.983,03
5200950610	SIRIS	OR	3.087,50
5200950611	SODDI	OR	3.575,23
5200950620	SOLARUSSA	OR	52.871,07
5200950630	SORRADILE	OR	10.858,20
5200530840	SUNI	OR	28.618,76
5200950640	TADASUNI	OR	6.190,52
5200950650	TERRALBA	OR	244.494,68
5200530890	TINNURA	OR	9.620,79
5200950660	TRAMATZA	OR	33.743,13
5200950670	TRESNURAGHES	OR	88.314,82
5200950680	ULA' TIRSO	OR	14.342,75
5200950690	URAS	OR	64.085,69
5200950700	USELLUS	OR	16.371,04
5200950711	VILLA SANT'ANTONIO	OR	9.405,04
5200950730	VILLA VERDE	OR	7.277,41
5200950710	VILLANOVA TRUSCHEDU	OR	6.000,00
5200950720	VILLAURBANA	OR	36.637,85
5200950740	ZEDDIANI	OR	38.372,73
5200950750	ZERFALIU	OR	15.217,35
5200170010	ARBUS	SU	345.101,88
5200170020	ARMUNGIA	SU	15.307,46
5200170040	BALLAO	SU	24.234,45
5200170050	BARRALI	SU	13.823,39
5200170060	BARUMINI	SU	24.696,84
5200170070	BUGGERRU	SU	58.917,22
5200170080	BURCEI	SU	34.898,91
5200170100	CALASETTA	SU	225.274,35
5200170120	CARBONIA	SU	648.313,53
5200170130	CARLOFORTE	SU	459.943,88
5200170131	CASTIADAS	SU	138.746,91



COD. ENTE	COMUNE	PROV.	Quota I.M.U. per alimentare FSC 2021 - art. 2, comma 2, D.P.C.M.
5200170140	COLLINAS	SU	17.657,18
5200170160	DECIMOPUTZU	SU	73.344,55
5200170170	DOLIANOVA	SU	210.448,02
5200170180	DOMUS DE MARIA	SU	209.229,09
5200170190	DOMUSNOVAS	SU	118.063,24
5200170200	DONORI	SU	31.528,20
5200530180	ESCALAPLANO	SU	52.038,78
5200530190	ESCOLCA	SU	14.619,56
5200530200	ESTERZILI	SU	16.922,95
5200170210	FLUMINIMAGGIORE	SU	71.164,87
5200170220	FURTEI	SU	29.188,61
5200530270	GENONI	SU	21.838,81
5200170230	GENURI	SU	7.866,15
5200530280	GERGEI	SU	27.224,84
5200170240	GESICO	SU	11.596,15
5200170250	GESTURI	SU	18.439,11
5200170260	GIBA	SU	44.298,72
5200170270	GONI	SU	5.401,63
5200170280	GONNESA	SU	141.915,67
5200170290	GONNOSFANADIGA	SU	149.794,30
5200170300	GUAMAGGIORE	SU	13.453,56
5200170310	GUASILA	SU	42.464,07
5200170320	GUSPINI	SU	233.901,44
5200170330	IGLESIAS	SU	728.098,72
5200530320	ISILI	SU	81.659,48
5200170340	LAS PLASSAS	SU	5.895,83
5200170350	LUNAMATRONA	SU	35.282,16
5200170360	MANDAS	SU	38.230,43
5200170371	MASAINAS	SU	22.232,01
5200170380	MONASTIR	SU	112.213,57
5200170390	MURAVERA	SU	565.569,30
5200170400	MUSEI	SU	17.921,86
5200170410	NARCAO	SU	49.979,28
5200530500	NURAGUS	SU	20.718,56
5200530510	NURALLAO	SU	19.721,38
5200170420	NURAMINIS	SU	62.305,00
5200530520	NURRI	SU	45.987,48
5200170430	NUXIS	SU	27.945,72
5200530630	ORROLI	SU	51.748,13
5200170440	ORTACESUS	SU	19.139,20
5200170450	PABILLONIS	SU	59.141,44
5200170460	PAULI ARBAREI	SU	7.021,46
5200170470	PERDAXIUS	SU	18.034,00
5200170480	PIMENTEL	SU	19.436,11
5200170481	PISCINAS	SU	15.799,46
5200170490	PORTOSCUSO	SU	141.672,78
5200530720	SADALI	SU	29.249,79
5200170520	SAMASSI	SU	94.725,61
5200170530	SAMATZAI	SU	25.834,15
5200170540	SAN BASILIO	SU	15.268,97
5200170550	SAN GAVINO MONREALE	SU	190.371,72
5200170560	SAN GIOVANNI SUERGIU	SU	102.213,55
5200170580	SAN NICOLO' GERREI	SU	16.523,77
5200170590	SAN SPERATE	SU	155.810,20
5200170640	SAN VITO	SU	113.404,38
5200170570	SANLURI	SU	255.140,88
5200170600	SANTADI	SU	60.338,53
5200170610	SANT'ANDREA FRIUS	SU	29.368,40
5200170620	SANT'ANNA ARRESI	SU	132.066,77
5200170630	SANT'ANTIOCO	SU	401.356,34
5200170650	SARDARA	SU	78.092,87
5200170670	SEGARIU	SU	20.442,03
5200170690	SELEGAS	SU	16.619,53



COD. ENTE	COMUNE	PROV.	Quota I.M.U. per alimentare FSC 2021 - art. 2, comma 2, D.P.C.M.
5200170700	SENORBI'	SU	137.526,31
5200170710	SERDIANA	SU	41.203,09
5200170720	SERRAMANNA	SU	201.157,72
5200170730	SERRENTI	SU	132.609,62
5200530770	SERRI	SU	12.152,44
5200170760	SETZU	SU	2.066,64
5200530780	SEUI	SU	44.549,83
5200530790	SEULO	SU	27.401,86
5200170770	SIDDI	SU	10.172,58
5200170780	SILIQUA	SU	53.636,69
5200170790	SILIUS	SU	12.587,64
5200170810	SIURGUS DONIGALA	SU	29.010,14
5200170820	SOLEMINIS	SU	17.834,77
5200170830	SUELLI	SU	16.290,58
5200170840	TEULADA	SU	133.859,93
5200170850	TRATALIAS	SU	16.145,47
5200170860	TUILI	SU	19.267,66
5200170870	TURRI	SU	10.911,62
5200170880	USSANA	SU	70.068,88
5200170890	USSARAMANNA	SU	8.742,64
5200170910	VALLERMOSA	SU	22.138,83
5200170920	VILLACIDRO	SU	246.114,41
5200170930	VILLAMAR	SU	42.313,90
5200170940	VILLAMASSARGIA	SU	55.153,05
5200530990	VILLANOVA TULO	SU	21.728,52
5200170950	VILLANOVAFORRU	SU	19.431,63
5200170960	VILLANOVAFRANCA	SU	27.295,90
5200170961	VILLAPERUCCIO	SU	31.743,01
5200170970	VILLAPUTZU	SU	147.887,21
5200170980	VILLASALTO	SU	32.439,00
5200171000	VILLASIMIUS	SU	591.157,34
5200171010	VILLASOR	SU	192.865,92
5200171020	VILLASPECIOSA	SU	36.322,72





QUOTA DEL FONDO DI SOLIDARIETA' COMUNALE 2021 RISULTANTE DALL'ART. 3, COMMA 4, DEL D.P.C.M. PER I COMUNI DELLE REGIONI A STATUTO ORDINARIO (RSO) E DALL'ART. 4, COMMA 2, PER I COMUNI DELLA REGIONE SICILIANA E DELLA REGIONE SARDEGNA E DALL'ART. 5 COMMA 1 E 2 PER TUTTI I COMUNI DELLE PREDETTE REGIONI

COD. ENTE	COMUNE	PROV.	FSC 2021 dopo	RISTORO abolizione	RISTORO Agevolazioni	RISTORO Agevolazione	Assegnazione	Riduzione di 14,171	Assegnazioni per	FSC 2021 dopo
			operazioni di perequazione	TASI abitazione principale	IMU-TASI (locazioni, canone concordato e comodati compresa TASI inquilini)	IMU terreni	contributo per gettito riscosso TASI ab. princ. < gettito stimato ad aliquota base - art. 1, comma 449, lettera b) legge 232/2016	mln per diminuita esigenza di ristoro ai comuni delle minori entrate TASI;	correzioni puntuali di cui ai Decreti Interni Mef emanati fino al 2021	operazioni di perequazione e attribuzioni
			1	2	3	4	5	6	7	8 = (1+2+3+4+5+6+7)
1010020010	ACQUI TERME	AL	-184.497,92	1.913.475,17	119.841,58	0,00	0,00	-69.465,76	0,00	1.779.353,07
1010020020	ALBERA LIGURE	AL	51.596,83	15.874,63	788,68	0,00	0,00	-94,03	0,00	68.166,11
1010020030	ALESSANDRIA	AL	4.361.093,18	6.792.270,86	484.167,37	511.862,66	0,00	0,00	0,00	12.149.394,08
1010020040	ALFIANO NATTA	AL	30.199,08	34.978,67	2.771,35	0,00	0,00	-264,73	0,00	67.684,37
1010020050	ALICE BEL COLLE	AL	-246,95	46.524,86	1.959,44	29.351,76	0,00	-71,64	0,00	77.517,46
1010020062	ALLUVIONI PIOVERA	AL	90.159,59	109.089,83	4.587,44	58.012,85	0,00	-586,23	0,00	261.263,48
1010020070	ALTAVILLA MONFERRATO	AL	34.248,51	16.329,53	2.495,99	0,00	0,00	-25,89	0,00	53.048,14
1010020080	ALZANO SCRIVIA	AL	32.956,15	859,00	1.169,66	3.819,65	9.108,64	0,00	0,00	47.913,09
1010020090	ARQUATA SCRIVIA	AL	13.244,06	422.654,29	21.479,38	3.860,34	0,00	-18.593,78	0,00	442.644,29
1010020100	AVOLASCA	AL	40.972,76	7.906,54	470,84	0,00	1.038,75	0,00	0,00	50.388,89
1010020110	BALZOLA	AL	-48.524,25	96.323,42	1.513,09	80.539,49	0,00	0,00	0,00	129.851,76
1010020120	BASALUZZO	AL	-63.676,19	105.175,66	3.103,31	17.646,91	0,00	-1.364,30	0,00	60.885,38
1010020130	BASSIGNANA	AL	75.956,10	102.263,50	1.175,58	41.736,58	0,00	-256,17	0,00	220.875,59
1010020140	BELFORTE MONFERRATO	AL	59.848,12	501,00	1.042,94	3.537,06	9.739,51	0,00	0,00	74.668,63
1010020150	BERGAMASCO	AL	61.297,17	54.223,30	1.901,05	0,00	0,00	0,00	0,00	117.421,52
1010020160	BERZANO DI TORTONA	AL	31.961,15	4.160,34	0,00	0,00	0,00	0,00	0,00	36.121,49
1010020170	BISTAGNO	AL	91.412,07	22.226,10	3.317,37	0,00	25.337,10	-229,11	0,00	142.063,54
1010020180	BORGHETTO DI BORBERA	AL	7.864,17	104.148,65	1.698,01	0,00	0,00	0,00	0,00	113.710,83
1010020190	BORGORATTO ALESSANDRINO	AL	61.263,63	32.559,34	1.144,75	6.284,77	0,00	0,00	0,00	101.252,49
1010020200	BORGO SAN MARTINO	AL	-11.291,49	89.241,37	719,41	24.135,00	0,00	0,00	0,00	102.804,29
1010020210	BOSCO MARENGO	AL	-3.695,04	98.084,41	1.145,11	128.445,67	0,00	-466,42	0,00	223.513,72
1010020220	BOSIO	AL	25.592,61	35.384,46	2.492,34	0,00	0,00	-13,34	0,00	63.456,07
1010020230	BOZZOLE	AL	22.795,59	23.836,13	543,90	10.250,96	0,00	0,00	0,00	57.426,58
1010020240	BRIGNANO FRASCATA	AL	67.739,14	24.124,19	1.204,81	0,00	0,00	0,00	0,00	93.068,14
1010020250	CABELLA LIGURE	AL	-42.761,68	26.607,61	490,27	0,00	0,00	-121,98	0,00	-15.785,79
1010020260	CAMAGNA MONFERRATO	AL	33.595,01	36.309,78	867,86	2.007,01	0,00	-72,66	0,00	72.706,99
1010020270	CAMINO	AL	-7.959,10	22.542,68	1.750,79	7.494,39	1.410,69	-30,93	0,00	25.208,51
1010020280	CANTALUPO LIGURE	AL	-6.346,57	11.901,53	385,12	0,00	1.402,44	0,00	0,00	7.342,53
1010020290	CAPRIATA D'ORBA	AL	-26.611,46	116.583,36	2.096,69	17.503,12	0,00	-794,97	0,00	108.776,75
1010020300	CARBONARA SCRIVIA	AL	83.625,64	73.541,62	1.628,06	4.474,26	0,00	-924,67	0,00	162.344,91
1010020301	CARENTINO	AL	53.411,15	21.595,30	336,32	7.108,21	0,00	-41,49	0,00	82.409,49
1010020310	CAREZZANO	AL	14.825,75	16.523,35	933,49	5.625,39	0,00	-12,50	0,00	37.895,47
1010020320	CARPENETO	AL	-24.475,55	69.069,86	3.193,16	0,00	0,00	-764,76	0,00	47.022,72
1010020330	CARRREGA LIGURE	AL	-51.069,19	722,45	10,00	0,00	2.928,49	-10,00	0,00	-47.418,25
1010020340	CARRIOSO	AL	39.071,05	22.113,35	945,82	0,00	0,00	-403,49	0,00	61.726,74
1010020350	CARTOSIO	AL	45.000,08	17.439,88	2.066,47	0,00	6.444,34	-166,65	0,00	70.784,12
1010020360	CASAL CERMEI	AL	92.841,39	68.997,61	844,23	23.462,02	0,00	0,00	0,00	186.145,25
1010020370	CASALEGGIO BOIRO	AL	41.806,14	12.439,03	1.423,52	0,00	0,00	-113,88	0,00	55.554,82
1010020380	CASALE MONFERRATO	AL	915.732,20	1.307.729,68	84.781,15	317.764,32	0,00	0,00	0,00	2.626.007,36
1010020390	CASAINOCETO	AL	17.064,14	65.229,94	2.226,71	33.061,61	0,00	-410,91	0,00	117.171,50
1010020400	CASASCO	AL	29.460,17	59,00	222,14	0,00	2.890,30	0,00	0,00	32.541,61
1010020411	CASSANO SPINOLA	AL	21.756,67	157.773,04	969,75	12.443,10	0,00	0,00	0,00	192.942,56
1010020420	CASSINE	AL	44.832,86	168.115,88	757,64	25.019,29	0,00	0,00	0,00	238.725,67
1010020430	CASSINELLE	AL	-31.203,03	18.903,28	2.228,81	0,00	3.269,71	0,00	0,00	-6.801,23
1010020440	CASTELLANIA	AL	28.450,31	5.313,00	302,67	0,00	0,00	0,00	0,00	34.065,98
1010020450	CASTELLAR GUIDOBONO	AL	42.586,54	28.870,83	431,32	11.125,14	0,00	0,00	0,00	83.013,83
1010020460	CASTELLAZZO BORMIDA	AL	39.950,68	217.543,25	2.297,84	153.310,05	0,00	0,00	0,00	413.101,82
1010020470	CASTELLETO D'ERRO	AL	41.347,32	5.311,68	306,49	0,00	0,00	0,00	0,00	46.965,49
1010020480	CASTELLETO D'ORBA	AL	-151.030,48	137.765,57	1.076,67	0,00	0,00	0,00	0,00	-12.188,24
1010020490	CASTELLETO MERU	AL	40.033,24	22.412,48	847,70	0,00	0,00	-118,23	0,00	63.175,19
1010020500	CASTELLETO MONFERRATO	AL	82.303,24	132.865,65	678,05	9.975,30	0,00	0,00	0,00	225.822,24
1010020510	CASTELNUOVO BORMIDA	AL	25.394,82	40.846,70	683,56	11.209,76	0,00	0,00	0,00	78.134,84
1010020520	CASTELNUOVO SCRIVIA	AL	-170.845,96	308.605,25	2.866,19	170.233,21	0,00	0,00	0,00	310.858,68
1010020521	CASTELSPINA	AL	38.510,26	20.677,54	1.438,64	7.888,86	0,00	0,00	0,00	68.515,31
1010020530	CAVATORE	AL	52.042,72	7.686,80	1.534,51	0,00	843,89	0,00	0,00	62.107,92
1010020540	CELLA MONTE	AL	33.831,69	32.107,50	2.049,78	13.073,31	0,00	-89,40	0,00	80.972,87
1010020550	CERSETO	AL	56.976,07	15.128,09	1.082,21	0,00	0,00	0,00	0,00	73.186,37
1010020560	CERRETO GRUE	AL	53.636,66	20.108,25	527,86	4.501,29	0,00	0,00	0,00	78.774,06
1010020570	CERRINA	AL	12.206,41	83.785,96	1.557,39	553,04	0,00	-670,34	0,00	97.432,46
1010020580	CIGNOLO	AL	62.416,66	13.219,12	462,05	15.466,20	879,94	0,00	0,00	92.443,97
1010020590	CONZANO	AL	82.800,06	65.212,97	548,94	4.020,55	0,00	0,00	0,00	152.582,52
1010020600	COSTA VESCOVATO	AL	78.131,97	19.687,51	499,89	0,00	0,00	0,00	0,00	98.319,37
1010020610	CREMOLINO	AL	23.006,38	30.403,55	1.499,81	0,00	4.768,72	80,93	0,00	59.597,53
1010020620	DENICE	AL	47.560,10	9.776,89	1.360,02	0,00	0,00	-119,61	0,00	58.577,40
1010020640	DERNICE	AL	50.412,12	4.595,87	640,24	0,00	38,04	0,00	0,00	55.686,27
1010020650	FABBRICA CURONE	AL	-128.784,33	35.146,48	1.662,25	0,00	0,00	-10,31	0,00	-91.985,90
1010020660	FELIZZANO	AL	123.792,82	1.114,00	1.345,69	65.073,98	35.382,69	0,00	0,00	226.709,18
1010020670	FRACONALTO	AL	9.433,00	11.220,34	314,55	0,00	0,00	-21,91	0,00	20.945,97
1010020680	FRANCAVILLA BISIO	AL	51.574,95	30.466,37	2.149,16	10.463,14	0,00	0,00	0,00	94.653,62
1010020690	FRASCARO	AL	69.837,30	27.952,66	834,64	6.627,65	0,00	0,00	0,00	105.252,25
1010020700	FRASSINELLO MONFERRATO	AL	39.698,97	12.107,48	752,22	11.631,31	0,00	0,00	0,00	64.189,98
1010020710	FRASSINETO PD	AL	-60.648,50	113.271,42	1.215,90	97.390,67	0,00	-236,25	0,00	150.993,24
1010020720	FRESONARA	AL	15.889,21	48.301,21	2.445,87	19.025,39	0,00	0,00	0,00	85.661,68
1010020730	FRUGAROLO	AL	39.266,12	69.300,48	1.844,38	62.457,31	0,00	0,00	0,00	172.216,81
1010020740	FUBINE	AL	-56.954,58	86.577,23	3.078,11	10.432,58	0,00	-1.971,45	0,00	41.161,89
1010020750	GABIANO	AL	48.584,78	40.425,10	605,32	0,00	0,00	-25,93	0,00	89.589,27
1010020760	GAMALERO	AL	24.584,32	57.547,15	1.023,42	10.289,88	0,00	0,00	0,00	93.444,77
1010020770	GARBAGNA	AL	51.155,01	43.825,48	1.952,65	0,00	0,00	0,00	0,00	96.933,14
1010020780	GAVI	AL	-179.284,20	252.223,41	2.434,83	0,00	0,00	-166,82	0,00	75.207,22
1010020800	GIAROLE	AL	95.111,59	31.951,24	633,21	24.154,19	0,00	-28,92	0,00	151.821,32
1010020810	GREMIASCO	AL	60.206,25	8.837,40	513,67	0,00	828,23	0,00	0,00	70.385,55
1010020820	GROGHIARDO	AL	-326,94	7.557,00	0,00	1.707,50	1.005,78	0,00	0,00	9.943,34
1010020830	GRONDOVA	AL	34.195,53	391,00	1.689,59	0,00	12.006,50	0,00	0,00	48.282,62
1010020840	GUAZZORA	AL	55.251,39	704,00	1.069,52	5.997,73	10.628,99	0,00	0,00	73.651,63
1010020850	ISOLA SANT'ANTONIO	AL	41.370,45	20.060,47	789,78	58.448,03	0,00	-309,93	0,00	120.358,80
1010020860	LERMA	AL	-7.961,34	40.469,44	2.029,63	0,00	0,00	-34,73	0,00	34.502,99
1010020875	LU' E CUCCARO MONFERRATO	AL	92.561,48	115.191,48	4.183,28	26.534,73	0,00	-22,20	0,00	238.448,78
1010020880	MALVICINO	AL	20.586,45	3.208,42	0,00	0,00	0,00	0,00	0,00	23.794,87
1010020890	MASIO	AL	-16.300,93	85.688,50	621,68					

COD. ENTE	COMUNE	PROV.	FSC 2021 dopo	RISTORO abolizione	RISTORO Agevolazioni	RISTORO Agevolazione	Assegnazione	Riduzione di 14,171	Assegnazioni per	FSC 2021 dopo
			operazioni di perequazione	TASI abitazione principale	IMU-TASI (locazioni, canone concordato e comodati compresa TASI inquilini)	IMU terreni	contributo per gettito riscosso TASI ab. princ. < gettito stimato ad aliquota base - art. 1, comma 449, lettera b) legge 232/2016	mln per diminuita esigenza di ristoro ai comuni delle minori entrate TASI;	correzioni puntuali di cui ai Decreti Interno Mef emanati fino al 2021	operazioni di perequazione e attribuzioni
			1	2	3	4	5	6	7	8 = [1+2+3+4+5+6+7]
1010020920	MIRABELLO MONFERRATO	AL	29.789,91	93.748,95	682,97	34.625,73	0,00	0,00	0,00	158.847,56
1010020930	MOLARE	AL	7.783,44	117.196,01	2.914,37	0,00	0,00	-1.975,19	0,00	125.918,63
1010020940	MOLINO DEI TORTI	AL	73.019,00	40.938,66	1.668,28	7.372,27	0,00	0,00	0,00	122.998,21
1010020950	MOMBELLO MONFERRATO	AL	86.376,47	20.497,46	707,94	2.313,88	2.758,39	0,00	0,00	112.654,14
1010020960	MOMPERONE	AL	57.788,37	8.694,61	49,06	0,00	0,00	-49,06	0,00	66.482,97
1010020970	MONCESTINO	AL	11.997,41	13.210,00	93,50	4.899,20	0,00	0,00	0,00	30.200,11
1010020980	MONGIARDINO LIGURE	AL	1.761,79	3.510,81	0,00	0,00	1.439,76	0,00	0,00	6.712,36
1010020990	MONLEALE	AL	67.912,73	17.204,46	1.478,98	0,00	31,20	0,00	0,00	86.627,37
1010021000	MONTACUTO	AL	60.399,03	17.046,72	806,41	0,00	0,00	0,00	0,00	78.252,16
1010021010	MONTALDO	AL	40.390,91	7.798,06	251,95	0,00	0,00	0,00	0,00	48.440,92
1010021020	MONTALDO BORMIDA	AL	9.555,70	41.940,01	990,14	7.042,01	0,00	0,00	0,00	59.527,86
1010021021	MONTECASTELLO	AL	46.640,12	13.884,72	356,91	4.841,81	0,00	-140,99	0,00	65.582,56
1010021030	MONTECHIARO D'ACQUI	AL	105.550,98	30.462,15	1.791,21	0,00	0,00	0,00	0,00	137.804,33
1010021040	MONTEGIOCO	AL	71.851,38	17.829,66	161,48	0,00	0,00	-78,13	0,00	89.764,39
1010021050	MONTEMARZINO	AL	45.851,81	14.414,03	846,47	0,00	0,00	-208,38	0,00	60.903,94
1010021060	MORANO SUL PO	AL	-49.275,58	69.530,36	1.033,95	40.539,72	0,00	0,00	0,00	61.828,45
1010021070	MORBELLO	AL	11.131,37	25.783,69	1.214,96	0,00	0,00	-637,94	0,00	37.492,09
1010021080	MORNESE	AL	1.814,03	39.502,80	2.802,00	0,00	0,00	0,00	0,00	44.118,83
1010021090	MORSASCO	AL	47.561,10	29.506,29	2.306,41	0,00	0,00	0,00	0,00	79.373,80
1010021100	MURISENGO	AL	-51.557,36	115.135,36	462,14	0,00	0,00	0,00	0,00	64.040,14
1010021110	NOVI LIGURE	AL	59.038,24	2.095.488,01	97.460,59	58.291,21	0,00	0,00	0,00	2.310.278,05
1010021120	OCCIMIANO	AL	-105.804,42	69.409,58	639,23	81.739,79	0,00	0,00	0,00	45.984,18
1010021130	ODALENGO GRANDE	AL	31.880,84	20.251,77	554,32	890,21	0,00	-114,73	0,00	53.462,42
1010021140	ODALENGO PICCOLO	AL	46.646,01	12.609,03	780,47	0,00	0,00	-68,40	0,00	59.967,12
1010021150	OLIVOLA	AL	18.165,68	7.682,00	536,22	6.908,98	0,00	0,00	0,00	33.292,88
1010021160	ORSARA BORMIDA	AL	17.020,19	20.897,86	906,95	4.487,22	0,00	0,00	0,00	43.312,21
1010021170	OTTIGLIO	AL	2.233,40	19.349,06	1.764,14	13.771,75	0,00	-9,94	0,00	37.108,41
1010021180	OVADA	AL	-321.052,61	1.038.315,30	4.491,84	1.588,79	0,00	0,00	0,00	723.343,32
1010021190	OVIGLIO	AL	-90.098,17	91.215,16	691,78	79.786,12	0,00	0,00	0,00	81.594,89
1010021200	OZZANO MONFERRATO	AL	94.224,24	57.019,08	1.494,61	0,00	0,00	-649,15	0,00	152.098,78
1010021210	PADERNA	AL	37.476,23	15.313,50	745,87	690,50	0,00	0,00	0,00	54.226,10
1010021220	PARETO	AL	38.328,53	17.405,51	1.568,42	0,00	0,00	-121,45	0,00	57.181,01
1010021230	PARODI LIGURE	AL	-31.689,97	43.864,69	2.982,26	0,00	0,00	0,00	0,00	15.156,98
1010021240	PASTURANA	AL	3.516,37	171.902,95	921,15	2.630,53	0,00	0,00	0,00	178.971,00
1010021250	PECCETO DI VALENZA	AL	53.607,10	85.092,77	1.937,74	3.485,15	0,00	0,00	0,00	144.122,75
1010021260	PIETRA MARAZZI	AL	37.091,99	36.456,74	2.204,16	5.157,61	2.135,21	-117,55	0,00	68.928,16
1010021280	POMARO MONFERRATO	AL	-18.613,29	15.724,00	1.263,48	62.042,20	0,00	-22,58	0,00	60.393,80
1010021290	PONTECURONE	AL	-4.921,16	171.593,19	1.925,41	99.408,11	0,00	0,00	0,00	268.005,55
1010021300	PONTESTURA	AL	31.223,57	84.469,42	1.506,40	1.585,08	0,00	-406,23	0,00	118.378,23
1010021310	PONTI	AL	23.843,60	252,00	2.040,11	0,00	18.049,64	0,00	0,00	44.185,35
1010021320	PONZANO MONFERRATO	AL	26.960,62	14.314,49	241,59	0,00	0,00	-24,05	0,00	41.492,65
1010021330	PONZONE	AL	-330.156,27	29.791,58	1.582,45	0,00	11.072,88	-771,19	0,00	-288.480,55
1010021340	POZZO GROPPDO	AL	51.276,32	12.078,06	180,94	0,00	0,00	0,00	0,00	63.535,32
1010021350	POZZOLO FORMIGARO	AL	18.269,40	222.538,37	2.397,56	53.717,35	0,00	0,00	0,00	296.922,68
1010021360	PRASCO	AL	23.333,91	22.041,46	940,25	2.958,24	0,00	-35,83	0,00	49.238,04
1010021370	PREDOSA	AL	15.086,85	51.783,56	1.213,12	39.191,70	4.613,05	0,00	10.492,00	122.380,28
1010021380	QUARGNENTO	AL	-62.310,11	37.808,80	3.348,68	70.754,71	0,00	-1.243,92	0,00	48.358,16
1010021390	QUATTORIO	AL	146.763,95	60.621,47	2.369,70	26.705,56	0,00	-1.554,22	0,00	234.906,46
1010021400	RICALDONE	AL	-1.699,08	41.843,80	2.178,85	23.731,85	0,00	0,00	0,00	66.055,41
1010021410	RIVALTA BORMIDA	AL	-15.352,89	69.218,19	558,29	14.498,86	0,00	0,00	0,00	68.922,45
1010021420	RIVARONE	AL	35.695,77	9.884,11	495,78	6.483,95	1.128,29	-20,00	0,00	53.667,89
1010021430	ROCCAFORTE LIGURE	AL	27.148,43	3.058,54	389,34	0,00	85,46	0,00	0,00	30.681,77
1010021440	ROCCA GRIMALDA	AL	50.033,28	72.378,97	2.769,68	0,00	0,00	0,00	0,00	125.181,93
1010021450	ROCCETTA LIGURE	AL	40.409,89	6.679,25	246,33	0,00	0,00	-246,36	0,00	47.089,11
1010021460	ROSGNANO MONFERRATO	AL	-65.658,93	83.763,83	1.201,69	42.627,79	0,00	-602,21	0,00	61.332,17
1010021470	SALA MONFERRATO	AL	50.978,46	11.522,99	453,58	15.623,43	0,00	-36,29	0,00	78.542,17
1010021480	SALE	AL	-26.086,27	189.052,86	2.256,96	175.451,64	0,00	0,00	0,00	340.675,24
1010021490	SAN CRISTOFORO	AL	30.753,28	36.175,24	2.549,29	0,00	0,00	0,00	0,00	69.477,81
1010021500	SAN GIORGIO MONFERRATO	AL	-35.409,64	78.090,81	3.239,22	0,00	0,00	-614,67	0,00	45.305,72
1010021510	SAN SALVATORE MONFERRATO	AL	50.308,01	329.273,99	2.777,82	58.410,85	0,00	0,00	0,00	440.770,67
1010021520	SAN SEBASTIANO CURONE	AL	26.870,33	25.840,00	2.380,56	0,00	0,00	-1.524,36	0,00	53.566,53
1010021530	SANT'AGATA FOSSILI	AL	46.284,43	11.532,38	1.101,11	2.368,91	335,85	0,00	0,00	62.622,68
1010021540	SARDIGLIANO	AL	45.923,73	23.840,93	1.730,27	5.611,80	0,00	-215,82	0,00	76.890,91
1010021550	SAREZZANO	AL	63.303,50	83.044,98	1.989,34	0,00	0,00	0,00	0,00	148.337,82
1010021560	SERRALLUNGA DI CREA	AL	26.063,90	24.225,85	2.408,40	0,00	0,00	-68,55	0,00	52.629,60
1010021570	SERRAVALLE SCRIVIA	AL	-355.185,44	372.264,99	2.417,59	5.987,84	0,00	0,00	0,00	25.484,99
1010021580	SEZZADIO	AL	-6.057,88	59.532,91	2.537,14	21.316,74	0,00	-133,29	0,00	77.195,62
1010021590	SILVANO D'ORBA	AL	75.782,48	107.834,26	806,63	0,00	0,00	0,00	0,00	184.423,37
1010021600	SOLERO	AL	47.954,64	42.960,29	825,27	46.194,28	3.011,12	0,00	0,00	140.945,60
1010021610	SOLONGHELLO	AL	41.299,15	5.599,94	587,70	0,00	180,78	-70,33	0,00	47.597,24
1010021620	SPIGNO MONFERRATO	AL	102.563,67	42.721,49	2.528,07	0,00	0,00	-29,87	0,00	147.783,36
1010021630	SPINETO SCRIVIA	AL	30.814,24	11.266,37	0,00	0,00	691,08	0,00	0,00	42.771,69
1010021640	STAZZANO	AL	150.027,33	141.526,02	1.517,59	0,00	0,00	0,00	0,00	293.070,94
1010021650	STREVI	AL	-2.105,49	122.701,29	544,78	51.614,32	0,00	0,00	0,00	172.754,90
1010021660	TAGLIOLO MONFERRATO	AL	-45.719,38	71.236,31	1.147,45	0,00	0,00	0,00	0,00	26.664,38
1010021670	TASSAROLO	AL	32.919,30	44.963,03	2.432,86	1.323,86	0,00	0,00	0,00	61.639,05
1010021680	TERRUGGIA	AL	54.047,35	50.707,06	1.180,53	12.781,76	0,00	-459,30	0,00	118.257,39
1010021690	TERZO	AL	79.366,19	50.261,41	1.142,16	0,00	0,00	0,00	0,00	130.769,77
1010021700	TICINETO	AL	15.322,66	39.376,93	1.727,50	23.796,48	2.156,85	-1.065,78	0,00	81.314,64
1010021710	TORTONA	AL	-833.282,14	2.121.960,10	96.062,04	186.525,98	0,00	0,00	0,00	1.571.265,98
1010021720	TREVILLE	AL	30.872,75	10.913,55	541,19	0,00	0,00	0,00	0,00	42.327,49
1010021730	TRISOBBIO	AL	8.355,77	42.454,97	1.970,85	0,00	0,00	-182,55	0,00	52.599,04
1010021740	VALENZA	AL	-991.259,17	1.962.327,47	11.410,92	74.979,47	0,00	-1.852,41	0,00	1.055.606,30
1010021750	VALMACCA	AL	53.510,27	53.286,76	2.723,78	3.424,17	0,00	0,00	0,00	112.944,98
1010021760	VIGNALE MONFERRATO	AL	-95.214,15	66.358,04	1.612,34	30.239,58	0,00	-627,55	0,00	2.368,26
1010021770	VIGNOLE BORBERA	AL	35.691,20	61.773,70	1.609,97	0,00	3.988,26	-1.032,83	0,00	102.030,30
1010021780	VIGUZZOLO	AL	105.788,68	165.085,60	2.084,77	35.759,54	0,00	-144,82	0,00	308.573,78
1010021790	VILLADEATI	AL	24.226,43	25.425,40	1.008,28	0,00	0,00	-98,92	0,00	50.561,20
1010021800	VILLALVERNIA	AL	97.998,04	27.520,22	2.617,22	2.887,15	470,53	-28,42	0,00	131.464,75
1010021810	VILLAMIROGLIO	AL	40.098,27	10.838,74	547,49	0,00	0,00	0,00	0,00	51.484,50
1010021820	VILLANOVA MON									

COD. ENTE	COMUNE	PROV.	FSC 2021 dopo operazioni di perequazione	RISTORO abolizione TASI abitazione principale	RISTORO Agevolazioni IMU-TASI (locazioni, canone concordato e comodati compresa TASI inquilini)	RISTORO Agevolazione IMU terreni	Assegnazione contributo per gettito riscosso TASI ab. princ < gettito stimato ad aliquota base - art. 1, comma 449, lettera b) legge 232/2016	Riduzione di 14,171 mln per diminuita esigenza di ristoro ai comuni delle minori entrate TASI;	Assegnazioni per correzioni puntuali di cui ai Decreti Interno Mef emanati fino al 2021	FSC 2021 dopo operazioni di perequazione e attribuzioni
			1	2	3	4	5	6	7	8 = [1+2+3+4+5+6+7]
1010070020	ALBUGNANO	AT	51.752,19	16.641,63	149,38	0,00	0,00	0,00	0,00	68.543,20
1010070030	ANTIGNANO	AT	71.134,91	27.070,88	409,02	9.352,99	0,00	0,00	0,00	107.967,79
1010070040	ARAMENGO	AT	77.810,06	13.413,61	835,11	0,00	0,00	0,00	0,00	92.058,78
1010070050	ASTI	AT	5.539.025,40	2.222.337,20	487.042,41	39.861,89	0,00	0,00	0,00	8.288.266,90
1010070060	AZZANO D'ASTI	AT	60.850,79	14.831,35	1.265,15	8.145,44	0,00	0,00	0,00	85.092,72
1010070070	BALDICHIERI D'ASTI	AT	108.819,26	12.767,32	2.240,60	1.019,46	471,80	0,00	0,00	125.318,44
1010070080	BELVEGLIO	AT	42.661,89	9.195,56	157,22	3.988,54	0,00	0,00	0,00	56.003,22
1010070090	BERZANO DI SAN PIETRO	AT	62.923,71	13.827,49	346,07	757,19	0,00	0,00	0,00	77.854,46
1010070100	BRUNO	AT	45.881,40	12.236,88	425,27	7.516,88	0,00	0,00	0,00	66.060,43
1010070110	BURBIO	AT	146.351,31	16.165,73	919,70	0,00	0,00	-24,76	0,00	163.411,98
1010070120	BUTTIGLIERA D'ASTI	AT	175.233,02	141.163,96	455,71	12.844,38	0,00	0,00	0,00	329.697,07
1010070130	CALAMANDRANA	AT	14.632,14	94.614,46	490,56	16.536,11	0,00	0,00	0,00	126.273,27
1010070140	CALLIANO	AT	84.489,00	32.688,53	917,30	23.123,03	0,00	0,00	0,00	141.217,85
1010070150	CALOSSO	AT	48.740,54	20.391,01	1.294,28	49.111,95	2.071,11	0,00	0,00	121.608,89
1010070160	CAMERANO CASASCO	AT	98.144,23	9.161,63	510,45	0,00	0,00	-15,36	0,00	107.800,95
1010070170	CANELLI	AT	76.067,99	515.674,99	8.027,24	41.271,90	0,00	-3.952,48	0,00	637.089,64
1010070180	CANTARANA	AT	142.930,17	35.694,42	573,78	863,79	0,00	0,00	0,00	180.062,16
1010070190	CAPRIGLIO	AT	57.133,64	7.009,65	98,19	2.250,79	0,00	-10,97	0,00	66.481,30
1010070200	CASORZO	AT	59.453,13	447,00	397,41	20.570,09	14.076,21	0,00	0,00	94.943,84
1010070210	CASSINASCIO	AT	111.634,99	572,00	1.738,93	0,00	8.046,65	0,00	0,00	121.992,57
1010070220	CASTAGNOLE DELLE LANZE	AT	245.491,41	108.302,72	925,07	27.789,72	0,00	0,00	0,00	382.508,92
1010070230	CASTAGNOLE MONFERRATO	AT	70.612,46	48.361,57	1.515,79	23.496,18	0,00	0,00	0,00	143.986,00
1010070240	CASTEL BOGLIONE	AT	100.309,54	28.717,63	1.008,14	0,00	0,00	0,00	0,00	130.035,31
1010070250	CASTELL'ALFERO	AT	259.854,95	42.930,33	1.641,74	4.288,17	1.923,65	-128,55	0,00	310.510,28
1010070260	CASTELLERO	AT	62.997,58	5.931,82	667,75	1.481,51	0,00	0,00	0,00	71.078,66
1010070270	CASTELLETO MOLINA	AT	32.029,64	5.961,00	117,53	4.479,14	0,00	0,00	0,00	42.587,31
1010070280	CASTELLO DI ANNONE	AT	184.249,89	41.044,67	510,69	9.842,50	0,00	0,00	0,00	235.647,75
1010070290	CASTELNUOVO BELBO	AT	137.243,56	34.631,62	1.540,13	0,00	0,00	0,00	0,00	173.415,31
1010070300	CASTELNUOVO CALCEA	AT	90.611,05	22.690,77	551,19	9.533,73	0,00	0,00	0,00	123.386,73
1010070310	CASTELNUOVO DON BOSCO	AT	235.710,71	121.788,96	2.863,11	0,00	0,00	0,00	0,00	360.362,78
1010070320	CASTEL ROCCHERO	AT	56.136,61	18.082,66	794,23	14.596,05	0,00	0,00	0,00	89.609,55
1010070330	CELLARENGO	AT	59.011,21	30.611,64	1.000,68	12.994,83	0,00	0,00	0,00	103.618,36
1010070340	CELLE ENOMONDO	AT	86.625,33	7.359,97	974,09	5.539,13	0,00	0,00	0,00	100.498,52
1010070350	CERRETO D'ASTI	AT	57.423,24	6.395,72	0,00	0,00	0,00	0,00	0,00	63.818,96
1010070360	CERRO TANARO	AT	61.002,90	953,00	1.319,16	6.471,20	11.049,32	0,00	0,00	80.795,58
1010070370	CESSOLE	AT	113.201,62	9.605,96	33,68	0,00	0,00	-33,68	0,00	122.807,58
1010070380	CHIUSANO D'ASTI	AT	53.406,07	8.134,23	425,37	0,00	0,00	0,00	0,00	61.965,68
1010070390	CINAGLIO	AT	95.777,39	6.797,13	440,80	0,00	420,42	-12,20	0,00	103.423,54
1010070400	CISTERNA D'ASTI	AT	143.871,84	23.946,48	1.930,35	284,05	0,00	0,00	0,00	170.032,72
1010070410	COAZZOLO	AT	36.047,22	286,00	1.722,24	10.437,52	3.812,90	-38,75	0,00	52.267,13
1010070420	COCCONATO	AT	229.948,03	27.905,26	2.311,90	0,00	0,00	0,00	0,00	260.165,19
1010070440	COSSIONE	AT	46.400,22	786,00	0,00	394,20	2.286,28	0,00	0,00	49.866,70
1010070450	CORTANDONE	AT	61.391,29	3.898,29	880,57	2.639,62	488,57	0,00	0,00	69.298,34
1010070460	CORTANZE	AT	68.714,14	6.200,88	230,15	0,00	0,00	-12,20	0,00	75.132,96
1010070470	CORTAZZONE	AT	78.181,00	23.471,49	1.007,49	802,78	0,00	0,00	0,00	103.462,76
1010070480	CORTIGLIONE	AT	96.528,87	16.981,22	470,42	8.614,67	0,00	0,00	0,00	122.595,18
1010070490	COSSOMBRATO	AT	68.762,46	0,00	791,90	1.768,43	10.008,89	0,00	0,00	81.331,69
1010070500	COSTIGLIONE D'ASTI	AT	-40.325,71	234.650,15	1.727,02	81.533,83	0,00	0,00	0,00	277.585,29
1010070510	CUNICO	AT	102.225,73	7.336,13	1.271,12	0,00	728,02	-91,26	0,00	111.469,74
1010070520	DUSINO SAN MICHELE	AT	95.276,37	16.629,58	1.334,56	5.606,83	0,00	0,00	0,00	118.847,34
1010070530	FERRERE	AT	105.001,58	37.800,38	2.029,50	6.295,12	0,00	0,00	0,00	151.126,59
1010070540	FONTANILE	AT	55.969,24	22.539,99	374,96	15.951,89	0,00	0,00	0,00	94.836,08
1010070550	FRINCO	AT	94.695,50	11.178,63	1.051,20	4.570,59	2.454,76	0,00	0,00	113.950,68
1010070560	GRANA	AT	72.687,27	334,00	959,15	9.046,15	12.026,30	0,00	0,00	95.052,88
1010070570	GRAZZANO BADOGLIO	AT	22.131,24	26.412,75	149,70	10.942,89	0,00	0,00	0,00	59.636,58
1010070580	INCISA SCAPACCINO	AT	156.150,05	84.382,08	535,69	16.086,57	0,00	0,00	0,00	257.154,38
1010070590	ISOLA D'ASTI	AT	157.801,12	62.711,68	757,33	28.247,87	0,00	0,00	0,00	249.518,00
1010070600	LOAZZOLO	AT	108.921,55	8.991,76	556,51	0,00	0,00	0,00	0,00	118.469,83
1010070610	MARANZANA	AT	40.142,15	11.124,05	328,63	4.905,61	0,00	0,00	0,00	56.500,43
1010070620	MARETTO	AT	63.560,95	10.270,56	0,00	4.822,06	0,00	0,00	0,00	78.653,57
1010070630	MOASCA	AT	60.157,43	16.108,54	922,27	11.438,51	0,00	-80,81	0,00	88.545,95
1010070640	MOMBALDONE	AT	69.317,98	4.658,13	621,85	0,00	0,00	0,00	0,00	74.597,96
1010070650	MOMBARUZZO	AT	23.650,53	41.731,47	1.259,41	22.680,90	0,00	0,00	0,00	89.322,30
1010070660	MOMBERCELLI	AT	113.025,35	87.363,57	1.958,33	15.955,78	0,00	-840,24	0,00	217.462,79
1010070670	MONALE	AT	138.919,17	32.501,69	1.713,53	2.188,79	0,00	0,00	0,00	175.323,18
1010070680	MONASTERO BORMIDA	AT	102.430,73	33.716,83	1.843,86	0,00	0,00	-29,86	0,00	137.961,55
1010070690	MONCALVO	AT	37.746,17	61.664,24	2.270,85	20.018,32	0,00	0,00	0,00	121.699,57
1010070700	MONCUCCO TORINESE	AT	112.802,31	44.449,57	829,34	5.586,46	0,00	0,00	0,00	163.667,68
1010070710	MONGARINO	AT	90.830,23	24.310,17	538,57	11.347,50	0,00	0,00	0,00	127.026,47
1010070720	MONTABONE	AT	86.735,40	7.848,36	703,17	0,00	0,00	0,00	0,00	95.286,93
1010070730	MONTAFIA	AT	110.849,76	33.255,45	839,14	0,00	0,00	0,00	0,00	144.944,35
1010070740	MONTALDO SCARAMPI	AT	93.322,15	27.845,70	872,20	6.549,78	0,00	0,00	0,00	128.589,83
1010070750	MONTECHIARO D'ASTI	AT	142.103,01	34.517,43	3.572,00	0,00	0,00	-1.399,13	0,00	178.793,31
1010070760	MONTEGROSSO D'ASTI	AT	83.341,63	97.604,56	1.042,56	24.790,53	0,00	-74,66	0,00	206.704,61
1010070770	MONTMAGNO	AT	97.541,53	29.314,48	2.363,67	20.372,35	0,00	-204,49	0,00	149.387,55
1010070781	MONTIGLIO MONFERRATO	AT	147.287,96	35.156,62	2.855,48	0,00	0,00	-512,93	0,00	184.787,13
1010070790	MORANSENGO	AT	51.359,24	8.701,10	292,29	2.229,63	0,00	0,00	0,00	62.582,25
1010070800	NIZZA MONFERRATO	AT	216.071,21	491.056,68	4.635,10	49.783,31	0,00	-142,78	0,00	761.403,52
1010070810	OLMO GENTILE	AT	49.088,90	1.682,00	197,44	0,00	0,00	0,00	0,00	50.968,34
1010070820	PASSERANO MARMORITO	AT	37.024,57	19.885,60	645,96	0,00	0,00	0,00	0,00	57.556,13
1010070830	PENANGO	AT	17.016,52	8.101,59	425,50	14.635,27	1.112,52	0,00	0,00	41.291,39
1010070840	PIEA	AT	90.871,67	12.535,05	368,99	990,28	0,00	-166,30	0,00	104.539,69
1010070850	PINO D'ASTI	AT	40.901,01	6.238,80	435,39	0,00	0,00	0,00	0,00	47.575,20
1010070860	PIOVA' MASSAIA	AT	100.754,90	14.886,72	1.023,96	2.186,56	0,00	-388,17	0,00	118.463,98
1010070870	PORTACOMARO	AT	71.249,28	65.894,64	840,46	9.202,96	0,00	0,00	0,00	147.187,34
1010070880	QUARANTI	AT	46.352,66	4.829,07	33,92	5.509,50	0,00	0,00	0,00	56.725,15
1010070890	REFRANCORE	AT	82.183,62	67.284,15	2.468,64	6.129,28	0,00	0,00	0,00	156.065,69
1010070900	REVIGLIASCO D'ASTI	AT	96.837,62	24.815,03	1.445,80	2.858,04	0,00	0,00	0,00	125.956,49
1010070910	ROATTO	AT	63.589,94	16.758,79	598,33	1.223,62	0,00	-10,45	0,00	82.160,23
1010070920	ROBELLA	AT	104.108,24	9.650,26	650,10	0,00	0,00	0,00	0,00	114.408,60
1010070930	ROCCA D'ARAZZO	AT	92.998,13	28.378,21	1.046,15	1.661,45	0,00	0,00	0,00	124.083,93
1010070940	ROCCAVERANO									

COD. ENTE	COMUNE	PROV.	FSC 2021 dopo	RISTORO abolizione	RISTORO Agevolazioni	RISTORO Agevolazione	Assegnazione	Riduzione di 14,171	Assegnazioni per	FSC 2021 dopo
			operazioni di perequazione	TASI abitazione principale	(locazioni, canone concordato e comodati compresa TASI inquilini)	IMU terreni	contributo per gettito riscosso TASI ab. princ. < gettito stimato ad aliquota base - art. 1, comma 449, lettera b) legge 232/2016	mln per diminuita esigenza di ristoro ai comuni delle minori entrate TASI;	correzioni puntuali di cui ai Decreti Interno Mef emanati fino al 2021	operazioni di perequazione e attribuzioni
			1	2	3	4	5	6	7	8 = [1+2+3+4+5+6+7]
1010071000	SAN MARZANO OLIVETO	AT	87.864,99	39.559,51	904,12	27.592,99	0,00	0,00	0,00	155.921,62
1010071010	SAN PAOLO SOLBRITO	AT	122.180,28	48.868,41	2.246,23	0,00	0,00	0,00	0,00	173.294,92
1010071030	SCURZOLENGO	AT	42.359,49	16.747,03	2.178,42	2.200,69	0,00	-139,08	0,00	63.346,56
1010071040	SEROLE	AT	66.538,59	2.196,85	80,25	0,00	0,00	0,00	0,00	68.815,69
1010071050	SESSAME	AT	91.127,55	8.737,00	380,67	0,00	0,00	0,00	0,00	100.245,22
1010071060	SETTIME	AT	75.532,73	9.400,28	912,98	0,00	0,00	0,00	0,00	85.845,99
1010071070	SOGLIO	AT	36.135,74	4.853,50	0,00	224,03	0,00	0,00	0,00	41.213,27
1010071080	TIGLIOLE	AT	141.555,10	28.024,89	1.908,24	2.158,78	2.607,78	-22,91	0,00	176.231,89
1010071090	TONCO	AT	71.393,83	31.475,46	1.454,84	20.153,29	0,00	0,00	0,00	124.477,41
1010071100	TONENGO	AT	52.588,98	5.651,24	405,29	0,00	0,00	0,00	0,00	58.645,52
1010071110	VAGLIO SERRA	AT	43.410,91	9.953,19	53,68	5.195,71	0,00	0,00	0,00	58.613,49
1010071120	VALFENERA	AT	128.754,79	130.601,12	891,80	39.574,24	0,00	0,00	0,00	299.821,95
1010071130	VESIME	AT	119.028,89	13.653,13	918,39	0,00	0,00	0,00	0,00	133.600,41
1010071140	VIALE	AT	56.234,78	1.958,00	0,00	0,00	2.581,20	0,00	0,00	60.773,98
1010071150	VIARIGI	AT	114.937,69	49.145,71	1.718,03	8.784,19	0,00	0,00	0,00	174.585,62
1010071160	VIGLIANO D'ASTI	AT	77.379,96	30.894,04	1.487,16	4.276,93	0,00	0,00	0,00	114.038,08
1010071170	VILLAFRANCA D'ASTI	AT	299.109,05	100.167,86	2.742,85	3.394,20	0,00	0,00	0,00	405.413,96
1010071180	VILLANOVA D'ASTI	AT	309.217,72	122.125,85	1.668,76	31.262,73	0,00	-54,07	0,00	464.221,00
1010071190	VILLA SAN SECONDO	AT	64.662,24	8.704,52	121,70	0,00	0,00	0,00	0,00	73.488,46
1010071200	VINCHIO	AT	83.513,74	18.919,89	951,12	12.121,29	0,00	0,00	0,00	115.506,04
1010270010	ACCEGLIO	CN	45.035,32	1.012,00	0,00	0,00	1.449,28	0,00	0,00	47.496,58
1010270020	AISONNE	CN	48.479,93	412,00	244,88	0,00	4.331,82	0,00	0,00	53.468,63
1010270030	ALBA	CN	-776.080,33	1.455.775,59	31.231,56	133.959,09	0,00	0,00	0,00	844.885,91
1010270040	ALBARETTO DELLA TORRE	CN	71.923,21	931,00	404,48	0,00	3.731,09	0,00	0,00	76.989,78
1010270050	ALTO	CN	45.231,21	566,00	34,61	0,00	775,55	0,00	0,00	46.607,37
1010270060	ARGENTERA	CN	-89.401,52	4.488,12	242,53	0,00	0,00	-242,56	0,00	-84.913,43
1010270070	ARGUELLO	CN	54.178,61	1.015,00	395,05	0,00	2.165,68	0,00	0,00	57.574,34
1010270080	BAGNASCO	CN	129.348,69	197,00	2.003,05	0,00	17.476,88	0,00	0,00	149.025,62
1010270090	BAGNOLO PIEMONTE	CN	-155.911,78	18.629,29	1.940,21	-7.743,38	55.131,88	0,00	0,00	-17.467,03
1010270100	BALDISSERO D'ALBA	CN	115.403,02	47.378,68	1.434,78	615,23	0,00	0,00	0,00	164.831,71
1010270110	BARBARESCO	CN	13.253,44	20.407,05	1.895,37	26.766,58	0,00	0,00	0,00	62.322,44
1010270120	BARGE	CN	16.859,17	112.519,17	2.301,21	61.002,93	0,00	-75,89	0,00	192.606,60
1010270130	BAROLO	CN	20.451,48	16.621,97	1.878,38	25.739,20	0,00	-455,59	0,00	64.235,43
1010270140	BASTIA MONDOVI'	CN	97.020,30	11.401,47	658,97	1.958,73	0,00	0,00	0,00	111.039,47
1010270150	BATTIFOLLO	CN	64.003,17	385,00	0,00	0,00	2.959,36	0,00	0,00	67.347,53
1010270160	BEINETTE	CN	88.891,73	99.896,98	1.019,82	10.881,21	0,00	0,00	0,00	200.689,74
1010270170	BELLINO	CN	76.409,14	1.188,23	0,00	0,00	43,61	0,00	0,00	77.640,98
1010270180	BELVEDERE LANGHE	CN	98.422,60	5.315,56	470,67	0,00	0,00	0,00	0,00	104.208,83
1010270190	BENE VAGIENNA	CN	38.484,57	104.937,95	1.283,46	43.010,98	0,00	0,00	0,00	187.716,96
1010270200	BENEVELLO	CN	116.073,60	303,00	267,60	0,00	9.325,92	0,00	0,00	125.970,12
1010270210	BERGOLO	CN	34.902,75	910,00	182,23	0,00	295,02	0,00	0,00	36.290,00
1010270220	BERNEZZO	CN	290.706,98	140.823,46	1.050,81	0,00	0,00	-117,45	0,00	432.463,79
1010270230	BONVICINO	CN	54.670,18	78,00	0,00	0,00	1.582,05	0,00	0,00	56.330,23
1010270240	BORGOMALE	CN	104.058,35	410,00	619,92	0,00	6.536,88	0,00	0,00	111.625,15
1010270250	BORGO SAN DALMAZZO	CN	-451.264,21	834.082,84	3.779,05	30.205,68	0,00	0,00	0,00	416.803,36
1010270260	BOSIA	CN	101.369,69	946,00	166,77	0,00	1.529,52	0,00	0,00	104.011,98
1010270270	BOSSOLASCO	CN	39.592,36	116,00	888,81	0,00	17.717,60	0,00	0,00	58.314,77
1010270280	BOVES	CN	17.881,35	437.195,64	3.671,41	9.596,58	0,00	0,00	0,00	468.344,98
1010270290	BRA	CN	-465.531,47	1.151.302,38	51.549,29	64.387,69	0,00	-38,95	75.318,64	876.987,59
1010270300	BRIAGLIA	CN	72.131,59	0,00	284,48	0,00	5.482,54	0,00	0,00	77.898,61
1010270310	BRIGA ALTA	CN	43.242,36	908,00	0,00	0,00	143,66	0,00	0,00	44.294,02
1010270320	BRONDELLO	CN	89.732,87	6.211,41	356,78	0,00	0,00	-45,65	0,00	96.255,42
1010270330	BROSSASCO	CN	145.389,69	40.970,30	1.790,59	0,00	0,00	-567,77	0,00	187.582,81
1010270340	BUSCA	CN	314.644,59	256.594,52	3.739,12	68.447,20	0,00	-172,43	0,00	643.253,01
1010270350	CAMERANA	CN	177.794,60	497,39	1.013,15	0,00	5.607,01	0,00	0,00	184.912,15
1010270370	CANALE	CN	-99.223,95	305.037,60	4.781,97	53.040,96	0,00	-2.652,62	0,00	260.983,97
1010270380	CANOSIO	CN	41.383,54	483,05	0,00	0,00	0,00	0,00	0,00	41.866,59
1010270390	CAPRAUNA	CN	61.836,74	4.220,37	78,31	0,00	0,00	0,00	0,00	66.135,42
1010270400	CARAGLIO	CN	-287.262,15	222.453,88	3.226,52	49.676,95	0,00	-112,95	0,00	-12.017,75
1010270410	CARAMAGNA PIEMONTE	CN	149.218,82	67.117,60	1.530,43	24.589,79	0,00	-10,83	0,00	242.445,81
1010270420	CARDE'	CN	86.982,82	27.678,84	2.569,88	41.244,67	0,00	-212,37	0,00	158.263,84
1010270430	CARRU'	CN	-153.000,81	121.115,17	8.987,36	27.429,77	0,00	-7.117,90	0,00	-2.586,41
1010270440	CARTIGNANO	CN	51.536,24	4.248,76	17,14	0,00	0,00	0,00	0,00	55.802,14
1010270450	CASALGRASSO	CN	66.441,60	30.073,51	1.114,16	27.485,64	0,00	-636,97	0,00	124.477,94
1010270460	CASTAGNITO	CN	160.791,01	84.947,78	628,71	14.576,12	0,00	0,00	0,00	260.943,62
1010270470	CASTELDEFINO	CN	-14.853,15	1.970,50	117,99	0,00	1.067,29	0,00	0,00	-11.697,37
1010270490	CASTELLETTO STURA	CN	29.825,49	57.503,34	2.551,74	23.568,82	0,00	-844,41	0,00	112.604,99
1010270500	CASTELLETTO UZZONE	CN	122.799,83	47,00	364,23	0,00	2.807,27	0,00	0,00	126.018,33
1010270510	CASTELLINALE D'ALBA	CN	71.670,80	31.282,11	1.509,14	31.361,77	0,00	0,00	0,00	135.823,82
1010270520	CASTELLINO TANARO	CN	88.825,08	0,00	871,45	0,00	5.494,52	0,00	0,00	95.191,05
1010270530	CASTELMAGNO	CN	50.754,82	6.146,19	0,00	0,00	0,00	0,00	0,00	56.901,01
1010270540	CASTELNUOVO DI CEVA	CN	30.085,43	392,00	230,41	0,00	1.149,95	0,00	0,00	31.857,79
1010270550	CASTIGLIONE FALLETTO	CN	1.646,49	34.708,88	1.962,50	16.075,95	0,00	0,00	0,00	54.393,82
1010270560	CASTIGLIONE TINELLA	CN	151.113,06	25.245,76	1.248,05	0,00	0,00	0,00	0,00	177.606,87
1010270570	CASTINO	CN	120.499,93	264,00	781,83	0,00	6.805,38	0,00	0,00	128.351,14
1010270580	CAVALLERLEONE	CN	5.525,20	18.899,98	1.852,50	41.684,81	0,00	-15,54	0,00	67.946,95
1010270590	CAVALLERMAGGIORE	CN	-313.238,93	227.827,06	4.611,93	77.103,13	0,00	-2.566,75	0,00	-6.263,55
1010270600	CELLE DI MACRA	CN	52.528,85	357,00	0,00	0,00	96,31	0,00	0,00	52.982,16
1010270610	CENTALLO	CN	-304.178,27	386.668,55	2.464,79	96.856,33	0,00	-21,23	0,00	181.790,17
1010270620	CERESOLE ALBA	CN	126.621,21	29.382,24	497,28	41.884,39	0,00	-36,10	0,00	198.349,01
1010270630	CERRETTO DELLE LANGHE	CN	117.921,32	473,00	942,80	0,00	6.313,00	0,00	0,00	125.650,12
1010270640	CERVASCA	CN	545.579,46	49.768,64	1.915,98	0,00	54.182,07	0,00	0,00	651.446,15
1010270650	CERVERE	CN	36.356,01	57.641,29	610,70	30.442,08	0,00	0,00	0,00	125.050,08
1010270660	CEVA	CN	-284.691,28	210.906,95	2.224,70	13.040,97	0,00	0,00	0,00	-58.518,66
1010270670	CHERASCO	CN	-45.742,37	440.794,24	4.139,97	85.797,99	0,00	-31,40	0,00	484.958,44
1010270680	CHIUSA DI PESIO	CN	193.600,38	147.829,61	978,57	0,00	0,00	0,00	0,00	342.408,55
1010270690	CIGLIE'	CN	65.911,05	0,00	96,68	0,00	3.015,98	0,00	0,00	69.023,71
1010270700	CISSONE	CN	87.440,41	0,00	0,00	0,00	826,14	0,00	0,00	88.266,55
1010270710	CLAVESANA	CN	132.854,88	27.795,71	2.244,09	3.951,25	0,00	-87,99	0,00	166.757,94
1010270720	CORNELIANO D'ALBA	CN	143.974,35	198,00	2.298,32	19.422,72	37.752,15	0,00	0,00	203.645,55
1010270730	CORTEMILIA	CN	-41.407,15	120.667,25	1.005,18	0,00	0,00	0,00	0,00	80.265,28
1010270740										

COD. ENTE	COMUNE	PROV.	FSC 2021 dopo operazioni di perequazione	RISTORO abolizione TASI abilitazione principale	RISTORO Agevolazioni IMU-TASI (locazioni, canone concordato e comodati compresa TASI inquilini)	RISTORO Agevolazione IMU terreni	Assegnazione contributo per gettito riscosso TASI ab. princ < gettito stimato ad aliquota base - art. 1, comma 449, lettera b) legge 232/2016	Riduzione di 14,171 mln per diminuita esigenza di ristoro ai comuni delle minori entrate TASI;	Assegnazioni per correzioni puntuali di cui ai Decreti Interno Mef emanati fino al 2021	FSC 2021 dopo operazioni di perequazione e attribuzioni
			1	2	3	4	5	6	7	8 = [1+2+3+4+5+6+7]
1010270800	DIANO D'ALBA	CN	128.821,85	106.947,11	1.414,70	6.965,61	0,00	0,00	0,00	244.149,27
1010270810	DOGLIANI	CN	-51.613,14	261.678,72	1.729,33	1.791,42	0,00	0,00	0,00	213.586,33
1010270820	DRONERO	CN	464.682,07	215.597,27	1.210,26	0,00	0,00	0,00	0,00	681.489,59
1010270830	ELVA	CN	65.795,66	732,00	51,55	0,00	0,00	0,00	0,00	66.579,21
1010270840	ENTRACQUE	CN	-111.352,55	2.589,00	1.838,10	0,00	16.213,54	-46,67	0,00	-90.758,58
1010270850	ENVIE	CN	241.063,52	54.126,33	1.063,18	20.372,37	0,00	-354,79	0,00	316.270,61
1010270860	FARIGLIANO	CN	123.763,93	49.851,72	2.866,91	7.484,78	0,00	0,00	0,00	183.967,33
1010270870	FAULE	CN	38.688,18	14.290,35	1.352,86	10.188,20	0,00	-175,72	0,00	64.343,87
1010270880	FEISOGGIO	CN	146.602,46	828,00	1.353,26	0,00	4.293,03	0,00	0,00	153.076,75
1010270890	FOSSANO	CN	-936.989,82	1.707.010,77	67.101,12	329.265,14	0,00	-23.572,74	0,00	1.142.814,46
1010270900	FRABOSA SOPRANA	CN	-13.376,43	24.420,78	96,57	0,00	0,00	0,00	0,00	11.140,92
1010270910	FRABOSA SOTTANA	CN	-1.314.307,19	61.512,56	3.510,43	0,00	0,00	-2.080,89	0,00	-1.251.365,09
1010270920	FRASSINO	CN	20.289,10	6.545,14	84,69	0,00	0,00	-55,81	0,00	26.863,12
1010270930	GAIOIA	CN	95.120,71	15.539,04	898,42	0,00	0,00	-311,23	0,00	111.246,94
1010270940	GAMBASCA	CN	84.746,41	8.479,64	418,60	0,00	0,00	0,00	0,00	93.644,65
1010270950	GARESSIO	CN	-28.734,41	170.933,39	986,05	0,00	0,00	0,00	0,00	143.185,03
1010270960	GENOVA	CN	129.906,32	84.983,26	6.525,60	25.835,02	0,00	-5.826,05	0,00	241.424,16
1010270970	GORZEGNO	CN	107.711,84	3.702,01	274,53	0,00	601,54	0,00	0,00	112.289,92
1010270980	GOTTASECCA	CN	63.262,78	3.175,00	514,10	0,00	0,00	0,00	0,00	66.951,88
1010270990	GOVONE	CN	36.142,44	110.866,13	792,61	30.315,97	0,00	0,00	0,00	178.117,15
1010271000	GRINZANE CAVOUR	CN	94.703,54	74.759,24	621,80	6.879,09	0,00	0,00	0,00	176.963,67
1010271010	GIARENE	CN	102.479,16	72.794,95	2.001,14	35.431,28	0,00	-52,80	0,00	212.653,73
1010271020	IGLIANO	CN	48.297,56	3.022,66	0,00	0,00	0,00	0,00	0,00	51.320,22
1010271030	ISASCA	CN	40.697,68	1.484,00	30,06	0,00	0,00	0,00	0,00	42.211,74
1010271040	LAGNASCO	CN	-153.793,53	29.910,75	2.392,55	171.323,32	0,00	-410,88	0,00	49.422,21
1010271050	LA MORRA	CN	3.355,14	48.956,22	984,96	73.497,84	1.947,69	0,00	0,00	128.741,85
1010271060	LEQUIO BERRIA	CN	109.835,96	9.674,59	325,79	0,00	0,00	0,00	0,00	119.836,34
1010271070	LEQUIO TANARO	CN	66.764,36	3.994,00	1.448,46	6.462,92	6.311,87	-58,69	0,00	84.922,92
1010271080	LESEGNANO	CN	101.840,67	2.980,00	1.108,12	1.956,77	12.457,86	0,00	0,00	117.661,42
1010271090	LEVICE	CN	87.255,24	424,00	437,30	0,00	2.469,17	0,00	0,00	90.585,71
1010271100	LIMONE PIEMONTE	CN	-3.102.078,74	66.646,94	1.521,44	0,00	3.580,32	-659,31	0,00	-3.030.989,36
1010271110	LISIO	CN	75.277,84	6.023,00	1.516,21	0,00	0,00	-59,76	0,00	82.757,30
1010271120	MACRA	CN	32.944,01	1.132,00	0,00	0,00	0,00	0,00	0,00	34.076,01
1010271130	MAGLIANO ALFIERI	CN	131.076,80	76.226,61	650,13	12.305,52	0,00	0,00	0,00	220.259,07
1010271140	MAGLIANO ALPI	CN	171.274,44	207,00	537,73	20.626,77	32.551,67	0,00	0,00	225.197,62
1010271150	MANGO	CN	195.266,22	45.849,33	1.389,21	0,00	0,00	0,00	0,00	242.504,76
1010271160	MANITA	CN	97.745,79	114.724,99	9.268,56	78.724,96	0,00	-7.908,35	0,00	292.555,95
1010271170	MARENE	CN	28.943,71	108.708,00	6.591,53	45.409,75	0,00	-5.383,28	0,00	184.269,71
1010271180	MARGARITA	CN	81.919,52	18.876,10	1.867,41	8.511,05	827,12	0,00	0,00	112.001,20
1010271190	MARMORA	CN	39.122,71	2.730,15	0,00	0,00	0,00	0,00	0,00	41.852,86
1010271200	MARSAGLIA	CN	80.326,49	5.747,13	276,11	0,00	0,00	0,00	0,00	86.349,73
1010271210	MARTINIANA PO	CN	173.550,63	370,00	345,56	0,00	8.024,65	0,00	0,00	182.290,84
1010271220	MELLE	CN	86.186,99	8.218,19	374,85	0,00	0,00	-53,57	0,00	94.726,46
1010271230	MOIOLA	CN	71.194,13	315,00	-38,79	0,00	3.149,87	0,00	0,00	74.697,79
1010271240	MOMBARCARO	CN	74.144,84	586,00	127,82	0,00	4.224,88	0,00	0,00	79.083,54
1010271250	MOMBASIGLIO	CN	128.271,67	340,00	1.648,34	0,00	9.354,73	0,00	0,00	139.614,74
1010271260	MONASTERO DI VASCO	CN	181.902,21	44.442,30	629,14	0,00	0,00	0,00	0,00	226.973,65
1010271270	MONASTEROLO CASOTTO	CN	66.629,54	1.153,00	360,20	0,00	780,21	0,00	0,00	68.922,95
1010271280	MONASTEROLO DI SAVIGLIANO	CN	40.337,59	164,00	2.892,88	25.289,87	18.777,78	-50,78	0,00	87.411,33
1010271290	MONCHIERO	CN	73.853,38	16.706,27	1.058,90	1.747,31	0,00	-19,12	0,00	93.346,74
1010271300	MONDOVI'	CN	-319.375,21	1.595.220,28	117.625,04	117.742,37	0,00	-104.724,98	0,00	1.406.487,49
1010271310	MONESIGLIO	CN	126.580,53	10.433,24	1.771,12	0,00	2.981,44	0,00	0,00	141.766,33
1010271320	MONFORTE D'ALBA	CN	93.036,06	47.436,18	2.691,15	109.764,37	0,00	-392,24	0,00	252.535,53
1010271330	MONTA'	CN	315.434,14	156.109,19	1.789,37	15.978,16	0,00	0,00	0,00	489.310,86
1010271340	MONTALDO DI MONDOVI'	CN	-185.236,46	19.861,28	799,41	179,72	0,00	-23,17	0,00	-164.419,22
1010271350	MONTALDO ROERO	CN	132.838,86	28.026,98	369,83	3.358,41	0,00	0,00	0,00	164.594,09
1010271360	MONTANERA	CN	29.918,44	22.441,71	1.704,20	14.287,48	0,00	-70,57	0,00	68.281,26
1010271370	MONTELUPO ALBESE	CN	99.637,67	668,00	675,49	0,00	7.281,94	0,00	0,00	108.261,10
1010271380	MONTEMALE DI CUNEO	CN	68.958,37	4.597,04	335,30	0,00	0,00	0,00	0,00	73.890,71
1010271390	MONTEROSSO GRANA	CN	105.080,47	4.790,00	175,29	0,00	1.720,07	0,00	0,00	111.765,83
1010271400	MONTU ROERO	CN	228.964,83	24.588,40	2.678,17	0,00	0,00	-99,44	0,00	256.131,96
1010271410	MONTEZEMOLO	CN	33.774,74	0,00	0,00	0,00	3.414,72	0,00	0,00	37.189,46
1010271420	MONTICELLO D'ALBA	CN	162.893,10	98.687,28	1.256,41	13.425,71	0,00	-525,23	0,00	275.737,27
1010271430	MORETTA	CN	60.712,13	203.907,42	5.047,63	57.046,26	0,00	-2.113,46	0,00	324.598,98
1010271440	MOROZZO	CN	107.310,63	37.247,71	3.151,44	32.825,65	0,00	-725,81	0,00	179.809,63
1010271450	MURAZZANO	CN	122.340,90	15.401,54	691,56	0,00	0,00	-138,70	0,00	138.295,30
1010271460	MURRELLO	CN	41.768,86	23.054,51	1.983,50	35.400,97	0,00	0,00	0,00	102.207,85
1010271470	NARZOLE	CN	76.452,92	66.611,69	3.530,36	33.957,01	0,00	-2.672,21	0,00	177.879,77
1010271480	NEIVE	CN	117.832,95	134.534,78	1.115,14	43.821,73	0,00	0,00	0,00	297.300,59
1010271490	NEVIGLIE	CN	95.979,72	9.366,94	953,78	0,00	0,00	0,00	0,00	106.300,44
1010271500	NIELLA BELBO	CN	94.094,78	470,00	351,18	0,00	5.071,44	0,00	0,00	99.987,40
1010271510	NIELLA TANARO	CN	109.903,46	16.241,65	1.737,24	1.702,42	668,31	0,00	0,00	130.253,08
1010271520	NOVELLO	CN	56.665,81	23.725,28	902,53	14.381,77	0,00	-92,63	0,00	95.582,76
1010271530	NUCETTO	CN	90.193,65	359,00	996,70	0,00	6.528,70	0,00	0,00	98.078,05
1010271540	ONCINO	CN	48.265,28	383,00	0,00	0,00	193,24	0,00	0,00	48.841,52
1010271550	ORMEA	CN	-63.080,87	74.517,85	2.642,03	0,00	0,00	0,00	0,00	14.079,01
1010271560	OSTANA	CN	38.059,89	1.717,73	0,00	0,00	0,00	0,00	0,00	39.777,62
1010271570	PAESANA	CN	93.004,34	45.888,03	1.354,55	0,00	382,65	-777,74	0,00	139.851,83
1010271580	PAGNO	CN	119.432,15	19.089,18	480,76	0,00	0,00	-12,50	0,00	138.989,59
1010271590	PAMPARATO	CN	-64.918,51	14.625,07	235,92	0,00	0,00	0,00	0,00	-50.057,52
1010271600	PAROLDO	CN	61.951,08	437,00	392,80	0,00	3.145,13	0,00	0,00	65.926,01
1010271610	PERLETTO	CN	83.319,60	8.521,44	397,33	0,00	0,00	0,00	0,00	92.238,37
1010271620	PERLO	CN	43.932,33	918,00	82,78	0,00	1.047,54	0,00	0,00	45.980,65
1010271630	PEVERAGNO	CN	-218.463,96	361.272,71	2.544,33	20.019,59	0,00	0,00	0,00	165.372,66
1010271640	PEZZOLO VALLE UZZONE	CN	123.999,42	331,00	72,83	0,00	2.582,50	0,00	0,00	126.985,75
1010271650	PIANFEI	CN	33.452,22	81.912,58	1.298,26	7.230,49	0,00	-731,29	0,00	123.162,26
1010271660	PIASCO	CN	308.354,17	95.172,71	1.081,75	0,00	0,00	0,00	0,00	404.608,63
1010271670	PIETRAPORZIO	CN	14.204,25	2.291,90	371,72	0,00	446,10	0,00	0,00	17.313,97
1010271680	PIOBESI D'ALBA	CN	44.518,22	29.396,00	1.041,02	5.972,04	0,00	0,00	0,00	80.927,29
1010271690	PIOZZO	CN	75.684,36	14.986,05	1.108,29	18.599,65	541,79	-109,89	0,00	110.810,26
1010271700	POCAPAGLIA	CN	274.460,38	135.689,09	1.364,75	7.028,87	0,00	0,00	0,00	418.543,09
1010271710	POLONGHERA	CN	98.076,64	28.311,00	2.420,19	26.421,48				



COD. ENTE	COMUNE	PROV.	FSC 2021 dopo	RISTORO abolizione	RISTORO Agevolazioni	RISTORO Agevolazione	Assegnazione	Riduzione di 14,171	Assegnazioni per	FSC 2021 dopo
			operazioni di perequazione	TASI abitazione principale	IMU-TASI (locazioni, canone concordato e comodati compresa TASI inquilini)	IMU terreni	contributo per gettito riscosso TASI ab. princ. < gettito stimato ad aliquota base - art. 1, comma 449, lettera b) legge 232/2016	mln per diminuita esigenza di ristoro ai comuni delle minori entrate TASI;	correzioni puntuali di cui ai Decreti Interno Mef emanati fino al 2021	operazioni di perequazione e attribuzioni
			1	2	3	4	5	6	7	8 = [1+2+3+4+5+6+7]
1010271770	PRIOIA	CN	141.945,95	22.575,76	1.392,33	0,00	0,00	0,00	0,00	165.914,05
1010271780	PRUNETTO	CN	105.849,91	251,00	865,52	0,00	3.319,14	0,00	0,00	110.285,57
1010271790	RACCONIGI	CN	-64.124,20	605.252,37	4.791,39	159.455,32	0,00	0,00	0,00	705.374,87
1010271800	REVELLO	CN	-162.029,14	168.903,09	3.842,41	68.425,29	0,00	-1.848,44	0,00	77.293,21
1010271810	RIFREDDO	CN	153.013,80	1.701,00	1.578,24	0,00	10.560,74	0,00	0,00	166.853,78
1010271820	RITTANA	CN	55.935,54	4.027,77	15,10	0,00	0,00	0,00	0,00	59.978,40
1010271830	ROASCHIA	CN	34.933,75	266,00	17,34	0,00	1.037,64	0,00	0,00	36.254,73
1010271840	ROASCIO	CN	39.555,53	2.449,00	152,92	0,00	0,00	0,00	0,00	42.157,45
1010271850	ROBILANTE	CN	213.005,18	117,00	516,96	0,00	46.926,20	0,00	0,00	260.565,34
1010271860	ROBURENT	CN	-542.085,52	4.717,83	477,74	0,00	14.497,09	0,00	0,00	-522.392,86
1010271870	ROCCABRUNA	CN	126.219,69	29.850,88	3.061,99	0,00	1.105,82	-136,97	0,00	160.101,42
1010271880	ROCCA CIGLIE'	CN	70.036,03	3.680,26	14,03	0,00	0,00	-14,03	0,00	73.716,29
1010271890	ROCCA DF' BALDI	CN	155.841,50	22.223,79	903,35	33.930,94	0,00	-130,82	0,00	212.768,77
1010271900	ROCCAFORTE MONDOVI'	CN	-30.776,62	1.185,00	2.465,87	0,00	43.479,63	0,00	0,00	16.533,88
1010271910	ROCCASPARVERA	CN	130.025,62	11.285,00	1.573,40	0,00	1.045,27	0,00	0,00	143.929,29
1010271920	ROCCAIONE	CN	317.081,46	42.072,98	791,25	0,00	1.468,48	0,00	0,00	361.414,17
1010271930	ROCCETTA BELBO	CN	69.764,84	7.437,00	96,83	0,00	0,00	0,00	0,00	77.298,67
1010271940	RODDI	CN	26.019,72	63.299,08	513,24	20.015,89	0,00	0,00	0,00	109.847,93
1010271950	RODDINO	CN	78.250,64	9.229,37	563,86	0,00	0,00	0,00	0,00	88.043,88
1010271960	RODELLO	CN	107.277,07	35.300,73	1.247,77	10,63	0,00	0,00	0,00	143.836,21
1010271970	ROSSANA	CN	146.347,23	31.797,72	657,31	0,00	0,00	0,00	0,00	178.802,26
1010271980	RUFFEA	CN	31.957,42	11.162,74	94,61	17.178,39	0,00	0,00	0,00	60.393,17
1010271990	SALE DELLE LANGHE	CN	91.039,40	0,00	546,60	0,00	8.460,30	0,00	0,00	100.046,30
1010272000	SALE SAN GIOVANNI	CN	58.977,19	944,00	0,00	0,00	2.010,38	0,00	0,00	61.931,57
1010272010	SAIUCITO	CN	170.017,93	259,00	1.723,88	0,00	15.366,97	0,00	0,00	187.367,78
1010272020	SALMOUR	CN	126.921,51	20.788,71	1.178,85	8.197,52	0,00	-110,05	0,00	156.976,55
1010272030	SALIZUO	CN	-1.247.417,34	934.721,71	27.342,07	259.823,45	0,00	-20.223,95	0,00	-45.754,07
1010272040	SAMBUCO	CN	46.327,36	519,00	78,43	0,00	928,63	0,00	0,00	47.853,42
1010272050	SAMPEYRE	CN	-494.880,38	14.854,25	1.160,98	0,00	18.159,98	-932,29	0,00	-461.637,47
1010272060	SAN BENEDETTO BELBO	CN	53.616,97	4.266,00	246,91	0,00	0,00	0,00	0,00	58.129,88
1010272070	SAN DAMIANO MACRA	CN	95.012,69	8.166,18	230,11	0,00	0,00	0,00	0,00	103.408,98
1010272080	SANFRE'	CN	262.903,44	69.730,75	1.057,06	12.210,46	0,00	0,00	0,00	345.901,71
1010272090	SANFRONT	CN	351.588,22	32.470,11	814,93	0,00	0,00	-53,45	0,00	384.819,81
1010272100	SAN MICHELE MONDOVI'	CN	201.443,41	48.920,14	2.271,03	0,00	0,00	0,00	0,00	252.634,58
1010272110	SANT'ALBANO STURA	CN	130.707,95	37.457,35	856,99	42.420,33	0,00	-145,15	0,00	211.297,48
1010272120	SANTA VITTORIA D'ALBA	CN	256.207,11	37.184,98	644,01	2.016,92	667,84	0,00	0,00	296.720,85
1010272130	SANTO STEFANO BELBO	CN	256.338,19	231.236,01	1.513,68	0,00	0,00	0,00	0,00	498.087,88
1010272140	SANTO STEFANO ROERO	CN	174.482,49	1.258,00	2.534,03	0,00	18.366,91	0,00	0,00	196.641,43
1010272150	SAVIGLIANO	CN	-1.073.630,44	1.159.782,62	139.196,28	276.116,54	0,00	-88.386,37	0,00	413.078,63
1010272160	SCAGNELLO	CN	57.846,19	6.797,17	245,20	0,00	0,00	-14,19	0,00	64.874,37
1010272170	SCARNAFI	CN	2.413,98	34.342,78	1.661,59	131.893,78	0,00	-330,89	0,00	169.981,24
1010272180	SERRALLUNGA D'ALBA	CN	61.536,99	192,00	642,19	26.365,27	5.245,91	0,00	0,00	93.982,35
1010272190	SERRAVALLE LANGHE	CN	73.679,01	98,00	99,05	0,00	5.504,80	0,00	0,00	79.380,86
1010272200	SINIO	CN	104.937,57	15.253,63	918,67	0,00	0,00	-298,60	0,00	120.811,26
1010272210	SOMANO	CN	101.230,13	9.178,20	605,81	0,00	0,00	0,00	0,00	111.014,14
1010272220	SOMMARIVA DEL BOSCO	CN	-188.804,30	353.602,36	2.649,20	60.283,10	0,00	0,00	0,00	227.730,36
1010272230	SOMMARIVA PERNO	CN	267.419,77	96.244,74	1.427,10	19.429,65	0,00	0,00	0,00	384.521,26
1010272240	STROPPO	CN	40.251,73	802,60	0,00	0,00	337,63	0,00	0,00	41.391,96
1010272250	TARANTASCA	CN	90.484,79	2.880,24	662,84	36.987,90	28.884,40	0,00	0,00	159.900,18
1010272260	TORRE BORMIDA	CN	75.302,23	137,00	380,99	0,00	3.579,67	0,00	0,00	79.399,89
1010272270	TORRE MONDOVI'	CN	107.098,34	12.107,00	433,29	0,00	0,00	-96,14	0,00	119.542,49
1010272280	TORRE SAN GIORGIO	CN	68.335,77	24.965,09	972,24	6.851,24	0,00	0,00	0,00	101.124,34
1010272290	TORRESINA	CN	36.181,58	1.243,74	54,40	0,00	0,00	0,00	0,00	37.479,72
1010272291	TREISO	CN	57.993,87	37.645,06	1.170,98	17.452,18	0,00	0,00	0,00	114.262,10
1010272300	TREZZO TINELLA	CN	98.330,12	11.531,55	177,00	0,00	0,00	0,00	0,00	110.038,67
1010272310	TRINITA'	CN	162.850,18	38.999,85	747,15	33.596,64	0,00	-91,54	0,00	236.102,28
1010272320	VALDIERI	CN	-67.233,33	480,00	3.001,05	0,00	22.077,74	0,00	0,00	-41.674,54
1010272330	VALGRANA	CN	138.701,30	32.528,92	1.550,04	0,00	0,00	0,00	0,00	172.780,25
1010272340	VALLORIATE	CN	60.736,34	358,00	221,56	0,00	875,44	0,00	0,00	62.191,34
1010272360	VENASCA	CN	190.091,28	24.542,00	3.432,60	0,00	0,00	-568,82	0,00	217.497,06
1010272370	VERDUNO	CN	67.269,59	15.312,65	519,02	15.537,38	0,00	0,00	0,00	98.638,65
1010272380	VERNANTE	CN	-73.833,96	25.427,13	2.729,60	0,00	1.720,91	0,00	0,00	-43.956,32
1010272390	VERZUOLO	CN	-176.489,56	380.344,45	9.920,26	27.040,95	0,00	-7.705,74	0,00	233.110,36
1010272400	VEZZA D'ALBA	CN	208.469,48	71.823,80	645,91	18.845,75	0,00	0,00	0,00	299.784,94
1010272410	VICOFORTE	CN	52.004,32	140.483,41	2.823,97	0,00	0,00	-1.513,96	0,00	193.797,74
1010272420	VIGNOLO	CN	155.450,26	61.484,88	2.014,84	0,00	0,00	0,00	0,00	218.949,98
1010272430	VILLAFALLETTO	CN	52.492,47	54.991,04	830,08	72.636,54	0,00	-227,22	0,00	180.722,91
1010272440	VILLANOVA MONDOVI'	CN	267.921,36	908,20	3.969,94	28.923,10	102.710,53	-2.383,85	0,00	402.049,29
1010272450	VILLANOVA SOLARO	CN	73.989,81	24.671,33	1.268,81	33.723,29	0,00	-32,08	0,00	133.621,16
1010272460	VILLAR SAN COSTANZO	CN	192.131,96	36.586,09	2.715,39	0,00	0,00	-357,35	0,00	231.076,08
1010272470	VINADIO	CN	28.885,62	12.509,68	1.294,17	0,00	2.228,94	-287,23	0,00	44.631,18
1010272480	VIOLA	CN	-212.291,67	18.177,96	847,07	0,00	0,00	0,00	0,00	-193.266,64
1010272490	VOTTIGNASCO	CN	60.474,11	8.731,16	831,43	6.357,17	0,00	0,00	0,00	76.393,87
1010520010	AGRATE CONTURBIA	NO	-29.504,90	65.543,53	1.865,97	0,00	0,00	-952,49	0,00	36.952,11
1010520020	AMENO	NO	-44.071,61	36.035,28	1.234,35	0,00	0,00	-737,82	0,00	-7.539,81
1010520060	ARMENO	NO	72.063,65	60.301,36	1.830,63	0,00	2.092,12	-1.126,84	0,00	135.160,93
1010520070	ARONA	NO	-1.044.434,32	7.618,41	8.138,43	0,00	408.905,50	-204,66	0,00	-619.976,64
1010520110	BARENGO	NO	81.140,53	483,29	529,15	16.552,63	17.162,09	0,00	0,00	115.867,68
1010520150	BELLINZAGO NOVARESE	NO	103.819,53	480.251,60	6.327,51	28.797,27	0,00	0,00	0,00	619.195,91
1010520170	BIANDRATE	NO	11.931,98	67.632,46	1.660,95	17.585,99	0,00	-783,75	0,00	98.027,62
1010520180	BOCA	NO	90.965,39	46.685,36	953,89	0,00	0,00	0,00	0,00	138.604,64
1010520200	BOGOGNO	NO	-115.490,35	89.606,50	792,05	0,00	0,00	0,00	0,00	-25.091,80
1010520210	BOLZANO NOVARESE	NO	25.723,77	54.314,03	2.147,64	0,00	0,00	-248,48	0,00	81.936,96
1010520220	BORGOLAVEZZARO	NO	37.238,49	82.950,70	1.189,97	63.317,78	0,00	0,00	0,00	184.696,94
1010520230	BORGOMANERO	NO	-1.615.006,65	1.717.166,50	17.844,11	931,33	0,00	0,00	0,00	120.935,29
1010520240	BORGO TICINO	NO	279.565,96	1.805,75	1.805,75	0,00	0,00	0,00	0,00	560.669,41
1010520250	BRIGA NOVARESE	NO	75.939,38	78.758,55	2.970,58	0,00	5.904,98	-1.533,51	0,00	162.039,97
1010520260	BRIDONA	NO	-42.786,53	70.307,44	593,88	52.997,81	0,00	0,00	0,00	81.112,60
1010520290	CALTIGNAGA	NO	-65.877,68	96.340,32	2.019,36	87.923,07	0,00	0,00	0,00	120.405,08
1010520310	CAMERI	NO	42.559,40	469.958,14	15.353,24	38.308,34	0,00	-8.163,06	0,00	558.016,07
1010520350	CARPIGNANO SESIA	NO	26.142,17							

COD. ENTE	COMUNE	PROV.	FSC 2021 dopo	RISTORO abolizione	RISTORO Agevolazioni	RISTORO Agevolazione	Assegnazione	Riduzione di 14,171	Assegnazioni per	FSC 2021 dopo
			operazioni di perequazione	TASI abitazione principale	IMU-TASI (locazioni, canone concordato e comodati compresa TASI inquilini)	IMU terreni	contributo per gettito riscosso TASI ab. princ. < gettito stimato ad aliquota base - art. 1, comma 449, lettera b) legge 232/2016	mln per diminuita esigenza di ristoro ai comuni delle minori entrate TASI;	correzioni puntuali di cui ai Decreti Interno Mef emanati fino al 2021	operazioni di perequazione e attribuzioni
			1	2	3	4	5	6	7	8 = [1+2+3+4+5+6+7]
1010520430	CAVAGLIETTO	NO	63.758,58	24.468,43	2.427,79	3.099,19	0,00	0,00	0,00	93.753,99
1010520440	CAVAGLIO D'AGGNA	NO	120.220,52	33.269,90	1.811,84	1.811,84	2.284,12	1.045,81	-155,78	158.476,41
1010520460	CAVALLIRIO	NO	30.938,77	81.176,08	993,93	0,00	0,00	0,00	0,00	113.108,77
1010520480	CERANO	NO	226.984,69	339.487,47	4.838,04	27.757,62	0,00	0,00	0,00	599.067,82
1010520491	COLAZZA	NO	-81.956,14	28.102,83	923,52	0,00	0,00	0,00	0,00	-52.929,79
1010520500	COMIGNANO	NO	81.339,10	52.432,14	2.475,69	0,00	0,00	-480,09	0,00	135.766,84
1010520530	CRESSA	NO	61.084,35	88.902,78	1.694,14	8.406,79	0,00	0,00	0,00	160.088,06
1010520560	CUREGGIO	NO	124.229,77	172.489,59	2.015,31	5.258,87	0,00	0,00	0,00	303.993,54
1010520580	DIVIGNANO	NO	143.575,35	50.535,25	1.968,62	0,00	0,00	-734,19	0,00	195.345,03
1010520600	DORMELLETO	NO	-31.473,03	151.719,80	1.446,15	0,00	0,00	0,00	0,00	121.692,92
1010520630	FARA NOVARESE	NO	56.832,80	123.900,87	1.461,97	4.520,82	0,00	0,00	0,00	186.716,45
1010520640	FONTANETTO D'AGGNA	NO	199.217,76	72.041,69	3.132,31	4.972,18	11,67	0,00	0,00	279.375,61
1010520660	GALLIATE	NO	211.766,85	966.350,27	44.996,53	18.142,74	0,00	-33.533,22	0,00	1.207.723,17
1010520670	GARBAGNA NOVARESE	NO	37.642,78	43.141,34	1.809,93	51.639,49	1.689,68	0,00	0,00	135.923,21
1010520680	GARGALLO	NO	85.173,55	798,00	1.419,79	0,00	49.140,01	0,00	0,00	136.531,35
1010520695	GATTICO-VERLINO	NO	253.493,03	285.243,30	4.245,97	1.658,52	0,00	-1.080,69	0,00	543.560,13
1010520700	GHEMME	NO	57.202,07	149.007,35	3.518,47	8.035,57	0,00	0,00	0,00	217.763,45
1010520730	GOZZANO	NO	75.802,22	297.031,97	5.150,96	0,00	0,00	0,00	0,00	377.985,15
1010520740	GRANCOZZO CON MONTICELLO	NO	-5.669,79	89.053,32	908,10	91.108,56	0,00	0,00	0,00	175.400,19
1010520760	GRIGNASCO	NO	103.849,44	314.790,59	3.214,80	0,00	0,00	0,00	0,00	421.854,83
1010520790	INVORIO	NO	133.541,66	296.786,25	2.541,79	4.957,44	0,00	0,00	0,00	437.827,14
1010520800	LANDIONA	NO	89.771,63	18.278,00	2.762,60	1.226,73	0,00	0,00	0,00	112.038,96
1010520810	LESA	NO	-467.652,99	77.883,31	863,76	0,00	5.962,20	0,00	0,00	-382.943,72
1010520840	MAGGIORA	NO	52.463,45	101.576,03	1.274,13	0,00	0,00	0,00	0,00	155.313,61
1010520851	MANDELLO VITTA	NO	13.859,51	16.882,88	1.561,00	9.901,63	0,00	0,00	0,00	42.205,02
1010520860	MARANO TICINO	NO	95.514,72	67.845,00	863,24	0,00	0,00	0,00	0,00	164.222,96
1010520880	MASSIMO VISCONTI	NO	-211.770,52	26.045,76	2.251,48	0,00	16.013,25	-486,67	0,00	-167.946,70
1010520890	MEINA	NO	-276.276,55	201.570,32	1.105,02	0,00	0,00	0,00	0,00	-73.601,20
1010520910	MEZZOMERICO	NO	106.201,92	95.903,67	939,19	0,00	0,00	-113,41	0,00	202.931,37
1010520920	MIASINO	NO	7.645,64	21.162,56	828,10	0,00	2.531,74	-26,87	0,00	32.141,17
1010520940	MOMO	NO	33.955,75	60.681,54	1.188,08	30.964,78	2.528,89	0,00	0,00	129.319,04
1010520970	NEBBIUNO	NO	-247.162,96	2.133,50	594,85	0,00	64.119,01	0,00	0,00	-180.315,60
1010520980	NIBBIOIA	NO	-13.003,63	18.671,40	2.339,71	52.572,50	0,00	-22,91	0,00	60.557,08
1010521000	NOVARA	NO	6.513.736,65	7.398.431,86	255.635,52	315.856,72	0,00	0,00	0,00	14.483.660,75
1010521020	OLEGGIO	NO	276.758,11	1.040.818,59	9.619,18	0,00	0,00	0,00	0,00	1.327.195,88
1010521030	OLEGGIO CASTELLO	NO	120.586,74	70.866,08	2.393,87	0,00	0,00	-1.139,94	0,00	192.706,76
1010521060	ORTA SAN GIULIO	NO	3.107,92	45.218,43	4.882,04	206,51	0,00	-1.547,47	0,00	51.867,43
1010521080	PARUZZARO	NO	-39.310,62	131.542,36	864,40	0,00	0,00	0,00	0,00	93.096,14
1010521090	PELLA	NO	-12.461,99	26.259,00	2.331,64	0,00	1.792,16	-11,98	0,00	17.908,84
1010521100	PETTENASCO	NO	-65.925,87	81.170,18	554,22	0,00	0,00	0,00	0,00	15.798,53
1010521130	PISANO	NO	-36.828,04	42.589,21	739,61	0,00	0,00	-30,56	0,00	6.470,21
1010521140	POGNO	NO	106.258,54	71.699,68	3.647,08	0,00	0,00	-2.104,48	0,00	179.500,82
1010521150	POMBIA	NO	270.250,91	48.986,05	2.435,08	0,00	3.716,15	-1.206,52	0,00	324.181,67
1010521160	PRATO SESIA	NO	49.445,66	135.150,42	1.144,20	0,00	0,00	0,00	0,00	185.740,28
1010521230	RECCETO	NO	48.954,16	26.374,82	2.956,07	11.716,39	0,00	-148,35	0,00	89.872,89
1010521240	ROMAGNANO SESIA	NO	253.377,16	211.220,82	3.242,70	6.296,87	0,00	0,00	0,00	474.137,55
1010521250	ROMENTINO	NO	71.671,17	201.643,09	8.366,38	18.400,79	0,00	-5.638,14	0,00	294.443,30
1010521270	SAN MAURIZIO D'OPAGLIO	NO	148.361,73	490,50	1.692,32	0,00	83.678,31	0,00	0,00	234.222,86
1010521280	SAN NAZZARO SESIA	NO	-9.360,55	18.935,00	467,62	21.174,44	0,00	0,00	0,00	31.216,52
1010521290	SAN PIETRO MOSEZZO	NO	-62.462,01	48.769,20	1.689,90	69.718,35	293,00	-26,11	0,00	57.982,34
1010521310	SILLAVENGO	NO	29.497,70	25.500,87	2.561,86	13.310,08	0,00	-203,58	0,00	70.666,93
1010521320	SIZZANO	NO	69.527,30	47.127,20	1.768,31	4.647,11	0,00	-321,68	0,00	122.748,24
1010521330	SORISO	NO	8.256,73	40.251,00	1.418,55	0,00	0,00	-959,89	0,00	48.966,39
1010521340	SOZZAGO	NO	1.749,69	59.086,26	1.325,50	44.237,25	0,00	-96,41	0,00	106.320,28
1010521360	SUNO	NO	193.127,28	170.077,45	4.012,21	10.726,74	0,00	-1.060,02	0,00	376.883,66
1010521370	TERDOBBIATE	NO	1.603,97	21.071,01	1.117,50	52.024,94	0,00	-31,52	0,00	75.785,91
1010521390	TORNACO	NO	43.840,98	25.585,75	2.425,48	61.042,16	0,00	0,00	0,00	132.894,37
1010521420	TRECCATE	NO	502.060,62	782.863,49	38.501,17	58.372,97	0,00	-27.622,35	0,00	1.354.175,90
1010521460	VAPRIO D'AGGNA	NO	64.699,06	61.251,59	810,50	5.844,78	0,00	-98,04	0,00	132.507,90
1010521470	VARALLO POMBIA	NO	341.033,62	317.617,83	2.827,93	3.532,27	0,00	0,00	0,00	665.011,65
1010521510	VESPOLATE	NO	4.150,58	82.679,23	1.566,44	74.948,08	0,00	0,00	0,00	163.344,33
1010521520	VICOLUNGO	NO	13.747,07	29.707,22	1.011,98	17.075,71	0,00	-235,94	0,00	61.306,04
1010521550	VINZAGLIO	NO	-39.536,22	15.782,44	1.832,73	46.434,83	0,00	-67,14	0,00	24.446,64
1010810010	AGLIE'	TO	-22.133,05	143.729,72	1.309,26	9.202,17	0,00	-32,54	0,00	132.075,56
1010810020	AIRASCA	TO	271.057,05	540,00	1.069,36	35.445,32	87.775,73	0,00	0,00	395.887,46
1010810030	ALA DI STURA	TO	-189.571,11	7.604,33	280,66	0,00	1.573,04	-30,32	0,00	-180.143,41
1010810040	ALBIANO D'IVREA	TO	90.785,63	135.392,43	791,67	11.944,95	0,00	0,00	0,00	238.914,68
1010810060	ALMESE	TO	-190.833,84	424.555,02	6.457,45	0,00	0,00	-3.377,40	0,00	236.801,23
1010810070	ALPETTE	TO	-62.311,29	14.812,84	806,00	0,00	0,00	0,00	0,00	-46.692,45
1010810080	ALPIGNANO	TO	131.753,47	1.551.442,38	17.976,39	5.459,17	0,00	0,00	0,00	1.706.631,41
1010810090	ANDEZENO	TO	145.110,53	127.190,80	1.364,73	0,00	0,00	-109,32	0,00	273.556,75
1010810100	ANDRATE	TO	-41.066,52	17.991,00	454,26	0,00	0,00	0,00	0,00	-22.621,26
1010810110	ANGROGNA	TO	152.028,60	16.060,17	620,91	0,00	0,00	0,00	0,00	168.709,68
1010810120	ARIGNANO	TO	30.424,41	89.893,64	972,17	2.561,47	0,00	-45,41	0,00	123.806,29
1010810130	AVIGLIANA	TO	-153.862,33	1.106.808,40	6.538,56	7.696,91	0,00	0,00	0,00	967.181,54
1010810140	AZEGLIO	TO	-21.089,97	88.366,15	861,42	541,70	0,00	0,00	0,00	68.679,30
1010810150	BAIRO	TO	59.233,68	39.961,77	533,46	1.783,10	0,00	-142,72	0,00	101.369,30
1010810160	BALANGERO	TO	220.726,74	165.249,05	1.463,56	0,00	0,00	-200,39	0,00	387.238,96
1010810170	BALDISSERO CANAVESE	TO	65.375,90	19.715,41	879,37	2.717,90	0,00	-89,72	0,00	88.598,86
1010810180	BALDISSERO TORINESE	TO	-120.907,36	420.819,26	2.443,26	0,00	0,00	0,00	0,00	302.355,16
1010810190	BALME	TO	-12.819,43	2.408,70	0,00	0,00	503,48	0,00	0,00	-9.907,25
1010810200	BANCHETTE	TO	84.970,59	189.025,34	634,32	316,59	0,00	0,00	0,00	274.946,84
1010810210	BARBANIA	TO	118.238,77	84.412,04	3.088,52	13.786,79	0,00	-548,74	0,00	218.977,39
1010810220	BARDONECCHIA	TO	-4.114.017,66	126.910,89	1.045,79	0,00	7.994,79	0,00	0,00	-3.978.066,19
1010810230	BARONE CANAVESE	TO	55.412,53	44.647,88	1.098,75	2.837,89	0,00	0,00	0,00	103.997,05
1010810240	BEINASCO	TO	1.034.645,62	1.640.856,37	35.718,84	6.236,49	0,00	0,00	0,00	2.717.457,33
1010810250	BIBIANA	TO	418.729,14	88.843,46	2.429,72	0,00	0,00	-1.464,66	0,00	508.537,65
1010810260	BOBBIO PELLICE	TO	108.849,13	6.109,17	1.141,35	0,00	2.515,77	-22,91	0,00	118.592,51
1010810270	BOLLENGO	TO	61.139,09	172.091,67	1.505,35	11.872,77	0,00	0,00	0,00	246.608,88
1010810280	BORGARO TORINESE	TO	592.406							



COD. ENTE	COMUNE	PROV.	FSC 2021 dopo operazioni di perequazione	RISTORO abolizione TASI abitazione principale	RISTORO Agevolazioni IMU-TASI (locazioni, canone concordato e comodati compresa TASI inquilini)	RISTORO Agevolazione IMU terreni	Assegnazione contributo per gettito riscosso TASI ab. princ. < gettito stimato ad aliquota base - art. 1, comma 449, lettera b) legge 232/2016	Riduzione di 14,171 mln per diminuita esigenza di ristoro ai comuni delle minori entrate TASI;	Assegnazioni per correzioni puntuali di cui ai Decreti Interno Mef emanati fino al 2021	FSC 2021 dopo operazioni di perequazione e attribuzioni
			1	2	3	4	5	6	7	8 = [1+2+3+4+5+6+7]
1010810360	BROSSO	TO	63.556,51	19.698,61	740,26	0,00	0,00	0,00	0,00	83.995,38
1010810370	BROZZOLO	TO	48.818,00	32.500,86	323,15	0,00	0,00	-113,10	0,00	81.528,91
1010810380	BRUINO	TO	104.647,12	987.582,49	6.612,64	1.789,48	0,00	-400,82	0,00	1.100.230,92
1010810390	BRUSASCO	TO	85.465,46	109.727,28	2.718,15	9.875,98	0,00	0,00	0,00	207.786,86
1010810400	BRUZZOLO	TO	210.436,58	48.677,96	748,21	0,00	0,00	0,00	0,00	259.862,75
1010810410	BURIASCO	TO	68.892,05	25.671,09	795,43	22.042,00	0,00	-201,75	0,00	117.198,82
1010810420	BURIOLO	TO	128.472,24	57.880,22	923,82	1.894,09	1.519,25	-384,25	0,00	190.305,37
1010810430	BUSANO	TO	162.940,44	56.091,00	909,28	2.795,32	0,00	-345,80	0,00	222.390,24
1010810440	BUSSOLENO	TO	81.408,12	341.155,12	3.027,23	0,00	0,00	0,00	0,00	425.590,47
1010810450	BUTTIGLIERA ALTA	TO	-55.542,39	656.838,22	3.152,65	1.431,43	0,00	0,00	0,00	605.879,91
1010810460	CAFASSE	TO	62.348,63	194.755,46	7.560,29	0,00	0,00	-5.101,66	0,00	259.562,72
1010810470	CALUSO	TO	-76.064,72	522.226,81	3.951,85	15.940,45	0,00	0,00	0,00	466.054,38
1010810480	CAMBIANO	TO	27.859,46	381.181,80	3.181,36	24.574,97	0,00	-23,00	0,00	436.774,59
1010810490	CAMPIGLIONE-FENILE	TO	83.610,29	37.161,69	2.807,72	31.175,37	0,00	-443,93	0,00	154.311,13
1010810500	CANDIA CANAVESE	TO	47.052,69	76.753,66	2.883,45	6.273,09	0,00	0,00	0,00	132.962,89
1010810510	CANDIOLO	TO	140.381,87	323.284,90	3.785,84	6.786,31	0,00	-859,32	0,00	473.379,59
1010810520	CANISCHIO	TO	34.682,07	11.334,00	12,07	0,00	0,00	-12,07	0,00	46.016,07
1010810521	CANTALUPA	TO	121.954,51	169.733,40	2.912,81	0,00	0,00	-1.836,83	0,00	292.763,90
1010810530	CANTOIRA	TO	-248.348,59	20.606,49	481,28	0,00	0,00	-79,92	0,00	-227.340,74
1010810540	CAPRIE	TO	153.074,55	65.549,90	810,72	0,00	0,00	-10,00	0,00	219.425,17
1010810550	CARAVINO	TO	78.482,02	34.418,22	1.070,72	6.937,70	0,00	-283,02	0,00	120.625,65
1010810560	CAREMA	TO	138.777,55	12.678,00	1.013,42	0,00	0,00	0,00	0,00	152.468,97
1010810570	CARIGNANO	TO	-65.592,96	282.254,90	12.253,21	100.215,36	0,00	-6.465,85	0,00	322.664,66
1010810580	CARMAGNOLA	TO	861.409,75	2.067.534,78	14.133,60	234.590,88	0,00	0,00	0,00	3.177.669,01
1010810590	CASALBORZONE	TO	118.426,23	97.957,43	547,76	0,00	0,00	0,00	0,00	216.931,42
1010810600	CASCINETTE D'IVREA	TO	98.184,38	80.658,18	932,17	2.383,02	0,00	0,00	0,00	182.157,76
1010810610	CASELETTE	TO	75.518,21	339.176,87	1.791,20	0,00	0,00	0,00	0,00	416.486,28
1010810620	CASELLE TORINESE	TO	575.851,32	839.734,29	9.022,16	36.113,31	0,00	0,00	0,00	1.460.721,08
1010810630	CASTAGNETO PO	TO	-15.197,28	2.807,00	602,83	2.532,82	72.817,47	0,00	0,00	63.562,94
1010810640	CASTAGNOLE PIEMONTE	TO	54.150,39	83.478,09	3.654,98	52.642,01	0,00	-2.800,08	0,00	191.125,39
1010810650	CASTELLAMONTE	TO	82.285,77	686.575,27	6.087,56	0,00	0,00	-1.033,52	0,00	773.915,08
1010810660	CASTELNUOVO NIGRA	TO	20.885,03	617,00	241,71	0,00	9.198,83	0,00	0,00	30.942,57
1010810670	CASTIGLIONE TORINESE	TO	-336.151,23	667.751,16	3.491,59	4.929,28	0,00	0,00	0,00	340.020,80
1010810671	CAVAGNOLO	TO	99.612,26	131.712,04	1.097,68	2.826,85	0,00	0,00	0,00	235.248,82
1010810680	CAVOUR	TO	-155.934,23	103.909,81	1.897,03	113.431,59	0,00	-34,51	0,00	63.269,70
1010810690	CERCENASCO	TO	87.466,16	69.795,50	1.174,58	15.340,92	0,00	-122,32	0,00	173.654,85
1010810700	CERES	TO	-207.294,73	61.775,06	787,28	0,00	0,00	-200,53	0,00	-144.932,91
1010810710	CERESOLE REALE	TO	-80.508,11	188,00	127,66	0,00	3.320,04	0,00	0,00	-76.872,41
1010810720	CESANA TORINESE	TO	-1.027.726,04	1.094,00	1.701,09	0,00	16.848,62	0,00	0,00	-1.008.082,33
1010810730	CHIALAMBERTO	TO	-197.865,45	18.365,45	130,94	0,00	0,00	-130,95	0,00	-179.500,02
1010810740	CHIANOCCHIO	TO	142.757,69	109.383,00	711,51	0,00	0,00	0,00	0,00	252.852,20
1010810750	CHIAVERANO	TO	214.141,46	109.168,97	528,96	0,00	0,00	0,00	0,00	323.839,40
1010810760	CHIERI	TO	-703.616,52	3.098.220,16	176.997,88	48.294,32	0,00	-42.468,63	0,00	2.577.427,21
1010810770	CHIESANUOVA	TO	51.080,63	4.377,12	198,08	0,00	61,88	0,00	0,00	55.717,71
1010810780	CHIAMONTE	TO	-335.763,46	1.508,00	1.281,67	0,00	23.938,97	0,00	0,00	-309.034,82
1010810790	CHIUSA DI SAN MICHELE	TO	207.859,71	34.761,04	983,60	0,00	162,58	-39,28	0,00	234.727,66
1010810800	CHIVASSO	TO	778.836,57	1.888.377,04	9.627,68	73.106,54	0,00	0,00	0,00	2.749.947,82
1010810810	CICCONIO	TO	59.200,28	17.479,80	1.351,39	1.435,34	0,00	-57,99	0,00	79.408,82
1010810820	CINTANO	TO	28.365,31	569,00	124,73	0,00	5.828,02	0,00	0,00	34.887,06
1010810830	CINZANO	TO	26.165,52	18.100,48	873,02	0,00	0,00	-249,95	0,00	44.889,08
1010810840	CIRIÉ	TO	-851.163,64	1.610.876,39	12.867,46	17.985,12	0,00	0,00	0,00	790.565,33
1010810850	CLAVIERE	TO	-116.220,10	313,00	1.108,15	0,00	3.057,35	0,00	0,00	-111.741,60
1010810860	COASSOLO TORINESE	TO	27.749,79	63.324,07	519,76	0,00	0,00	-44,78	0,00	91.548,83
1010810870	COAZZE	TO	-109.883,81	190.452,38	726,44	0,00	0,00	0,00	0,00	81.295,01
1010810880	COLLEGNANO	TO	1.837.948,68	4.415.507,17	52.373,09	15.768,60	0,00	0,00	0,00	6.321.597,55
1010810890	COLLERETTO CASTELNUOVO	TO	38.341,19	7.336,96	115,50	0,00	800,30	0,00	0,00	46.593,95
1010810900	COLLERETTO GIACOSA	TO	67.594,52	28.334,00	2.124,12	2.244,37	0,00	-347,60	0,00	99.949,41
1010810910	CONDOVE	TO	125.549,40	264.939,46	1.999,52	0,00	0,00	0,00	0,00	392.488,38
1010810920	CORIO	TO	-61.933,63	163.462,20	1.367,89	0,00	0,00	0,00	0,00	102.896,46
1010810930	COSSANO CANAVESE	TO	94.526,70	24.508,00	2.136,48	3.129,06	0,00	0,00	0,00	124.300,24
1010810940	CUCEGLIO	TO	77.862,58	77.285,07	4.511,49	4.881,45	0,00	-1.615,06	0,00	162.925,54
1010810950	CUMIANA	TO	-1.101,65	386.507,36	3.271,48	15.765,63	0,00	0,00	0,00	404.442,82
1010810960	CUORGNÉ	TO	-163.300,18	617.750,92	6.611,36	0,00	0,00	-2.592,89	0,00	456.469,21
1010810970	DRUENTO	TO	-33.663,92	516.258,62	9.986,02	13.429,62	0,00	0,00	0,00	508.010,34
1010810980	EXILLES	TO	-27.236,94	117,00	0,00	0,00	5.318,35	0,00	0,00	-21.801,59
1010810990	FAVRIA	TO	134.775,41	257.367,00	2.066,39	28.977,90	0,00	0,00	0,00	423.186,70
1010811000	FELETO	TO	158.659,24	105.880,20	632,67	16.098,09	0,00	0,00	0,00	281.270,20
1010811010	FENESTRELLE	TO	-232.422,93	17.668,82	1.475,28	0,00	0,00	-513,61	0,00	-213.792,43
1010811020	FIANO	TO	-23.142,67	252.246,09	5.553,73	2.126,89	0,00	-3.874,17	0,00	232.909,88
1010811030	FIORANO CANAVESE	TO	113.383,60	29.791,00	3.487,63	2.365,00	0,00	-396,28	0,00	148.630,95
1010811040	FOGUZZO	TO	138.856,63	92.488,63	1.095,73	13.779,51	0,00	0,00	0,00	246.220,50
1010811050	FORNO CANAVESE	TO	339.994,87	212.841,28	1.711,33	0,00	0,00	-670,23	0,00	553.877,25
1010811060	FRASSINETTO	TO	-35.287,70	5.514,00	702,39	0,00	1.487,79	0,00	0,00	-27.583,52
1010811070	FRONT	TO	97.790,12	119.181,22	776,73	9.057,49	0,00	0,00	0,00	226.805,57
1010811080	FROSSASCO	TO	220.604,62	110.643,99	2.159,79	0,00	0,00	-863,71	0,00	332.544,69
1010811090	GARZIGLIANA	TO	51.316,79	11.968,80	466,78	4.749,68	0,00	0,00	0,00	68.502,05
1010811100	GASSINO TORINESE	TO	-314.990,47	985.505,79	3.464,09	8.063,76	0,00	0,00	0,00	682.043,18
1010811110	GERMAGNANO	TO	112.040,35	80.592,39	714,09	0,00	0,00	0,00	0,00	193.346,83
1010811120	GIAGLIONE	TO	-29.151,32	353,00	698,48	0,00	21.045,96	0,00	0,00	-7.053,88
1010811130	GIAVENO	TO	-771.435,82	1.516.441,88	10.015,53	0,00	0,00	0,00	0,00	755.021,59
1010811140	GIVOLETTO	TO	178.103,35	510.901,35	1.094,81	0,00	0,00	0,00	0,00	690.099,51
1010811150	GRAVERE	TO	-92.507,68	853,00	997,47	0,00	21.638,93	0,00	0,00	-69.018,28
1010811160	GROSCAVALLO	TO	-64.200,92	1.629,00	20,61	0,00	4.449,97	0,00	0,00	-58.101,34
1010811170	GROSSO	TO	80.768,78	29.741,48	597,40	1.753,38	2.498,30	0,00	0,00	115.359,34
1010811180	GRUGLIASCO	TO	2.567.728,03	2.700.915,73	36.969,80	11.809,52	0,00	0,00	0,00	5.317.423,07
1010811190	INGRIA	TO	19.247,03	792,00	0,00	0,00	636,52	0,00	0,00	20.675,55
1010811200	INVERSO PINASCA	TO	145.807,00	374,14	2.284,88	0,00	13.705,82	0,00	0,00	162.171,84
1010811210	ISOLABELLA	TO	41.535,27	24.844,95	1.107,19	4.838,02	0,00	0,00	0,00	72.325,43
1010811220	ISSIGLIO	TO	75.619,00	11.151,52	1.705,87	0,00	0,00	-33,49	0,00	88.442,89
1010811230	IVREA	TO	-56.315,85	2.154.187,05	38.136,81	24.261,56	0,00	0,00	0,00	2.160.269,57
1010811240	LA CASSA	TO	189.283,34	47.602,08	1.821,73					

COD. ENTE	COMUNE	PROV.	FSC 2021 dopo operazioni di perequazione	RISTORO abolizione TASI abitazione principale	RISTORO Agevolazioni IMU-TASI (locazioni, canone concordato e comodati compresa TASI inquilini)	RISTORO Agevolazione IMU terreni	Assegnazione contributo per gettito riscosso TASI ab. princ. < gettito stimato ad aliquota base - art. 1, comma 449, lettera b) legge 232/2016	Riduzione di 14,171 mln per diminuita esigenza di ristoro ai comuni delle minori entrate TASI;	Assegnazioni per correzioni puntuali di cui ai Decreti Interno Mef emanati fino al 2021	FSC 2021 dopo operazioni di perequazione e attribuzioni
			1	2	3	4	5	6	7	8 = [1+2+3+4+5+6+7]
1010811310	LEVONE	TO	80.800,68	15.641,00	920,71	0,00	0,00	0,00	0,00	97.362,39
1010811320	LOCANA	TO	70.481,23	702,00	677,91	0,00	43.596,72	0,00	284.824,00	400.281,86
1010811330	LOMBARDORE	TO	95.581,85	104.221,01	1.315,26	6.496,04	0,00	-713,67	0,00	206.900,50
1010811340	LOMBRIASCO	TO	56.963,40	47.876,49	1.697,32	19.417,39	0,00	-817,24	0,00	125.137,36
1010811350	LORANZE'	TO	63.810,41	53.579,60	1.567,27	1.198,50	0,00	-811,63	0,00	119.344,14
1010811370	LUSERNA SAN GIOVANNI	TO	759.677,48	263.813,37	2.558,86	0,00	0,00	-27,12	0,00	1026.022,59
1010811380	LUSERNETTA	TO	100.468,77	20.931,21	456,32	0,00	0,00	0,00	0,00	121.856,30
1010811390	LUSIGLIE'	TO	71.702,35	21.919,56	2.281,14	3.275,52	0,00	0,00	0,00	99.178,57
1010811400	MACELLO	TO	31.225,02	39.056,85	2.573,48	43.228,58	0,00	-10,94	0,00	116.072,98
1010811410	MAGLIONE	TO	72.204,82	15.884,77	531,02	0,00	0,00	0,00	0,00	88.620,62
1010811415	MAPPANO	TO	249.622,00	409.019,98	5.178,91	15.370,73	0,00	-39,04	0,00	679.152,58
1010811420	MARENTRINO	TO	97.217,50	110.187,37	684,55	0,00	0,00	0,00	0,00	208.089,43
1010811430	MASSELLO	TO	22.149,71	1.287,50	0,00	0,00	0,00	0,00	0,00	23.437,21
1010811440	MATHI	TO	196.591,40	254.637,26	2.200,80	3.031,00	0,00	0,00	0,00	456.460,47
1010811450	MATTIE	TO	46.431,62	32.722,12	624,79	0,00	0,00	0,00	0,00	79.778,53
1010811460	MAZZE'	TO	-27.653,23	338.455,36	2.622,63	14.539,25	0,00	0,00	0,00	327.964,01
1010811470	MEANA DI SUSA	TO	21.655,03	1.453,40	1.068,67	0,00	19.793,86	0,00	0,00	43.970,96
1010811480	MERCENASCO	TO	77.362,67	56.714,95	611,80	5.040,02	0,00	0,00	0,00	139.729,44
1010811500	MEZZENILE	TO	-87.455,63	1.371,00	3.732,81	0,00	20.935,16	-570,48	0,00	-61.987,14
1010811510	MOMBELLO DI TORINO	TO	58.584,08	35.799,49	1.592,56	0,00	0,00	0,00	0,00	95.976,13
1010811520	MOMPANTERO	TO	117.565,05	28.475,45	688,49	0,00	0,00	0,00	0,00	146.728,99
1010811530	MONASTERO DI LANZO	TO	-76.334,30	20.175,00	2.427,34	0,00	0,00	-1.580,17	0,00	-53.312,13
1010811540	MONCALIERI	TO	-155.290,70	5.464.775,74	118.083,01	55.787,02	0,00	0,00	288.845,00	5.772.200,07
1010811550	MONCENISIO	TO	5.218,38	676,00	80,19	0,00	117,36	0,00	0,00	6.091,93
1010811560	MONTALDO TORINESE	TO	47.486,72	42.148,24	2.218,40	0,00	0,00	-101,13	0,00	91.752,23
1010811570	MONTALENGHE	TO	58.850,32	69.857,81	2.820,65	4.489,78	0,00	-98,52	0,00	135.920,04
1010811580	MONTALTO DORA	TO	106.655,30	161.002,35	1.804,59	2.995,74	0,00	0,00	0,00	272.457,98
1010811590	MONTANARO	TO	196.280,15	366.759,33	2.564,65	22.545,83	0,00	0,00	0,00	588.149,96
1010811600	MONTEU DA PO	TO	53.217,17	52.548,88	1.395,45	13.150,81	0,00	-269,92	0,00	120.042,39
1010811610	MORIONDO TORINESE	TO	64.066,83	47.448,50	1.176,53	0,00	0,00	-653,46	0,00	112.038,40
1010811620	NICHELINO	TO	4.198.203,35	3.173.309,82	68.346,30	5.063,24	0,00	0,00	0,00	7.444.922,70
1010811630	NOASCA	TO	1.702,63	3.015,70	36,16	0,00	1.990,94	0,00	0,00	6.745,43
1010811640	NOLE	TO	4.809,91	500.990,04	9.832,91	9.413,28	0,00	-6.522,48	0,00	518.523,65
1010811641	NOMMAGLIO	TO	53.397,12	18.912,00	499,09	0,00	0,00	0,00	0,00	72.808,21
1010811650	NONE	TO	-78.247,72	291.781,21	4.844,53	34.266,94	0,00	-959,27	0,00	251.685,68
1010811660	NOVALESA	TO	71.448,51	47,00	526,05	0,00	11.486,32	0,00	0,00	83.507,88
1010811670	OLGIANICO	TO	103.827,05	93.842,26	1.249,91	4.594,26	0,00	-558,10	0,00	202.955,38
1010811680	ORBASSANO	TO	675.954,44	1.219.320,29	37.939,99	25.854,64	0,00	0,00	0,00	1.959.069,36
1010811690	ORIO CANAVESE	TO	38.806,30	60.496,38	880,74	1.760,69	0,00	-63,18	0,00	101.880,94
1010811700	OSASCO	TO	149.796,66	55.769,48	674,73	11.337,25	0,00	0,00	0,00	217.578,11
1010811710	OSASIO	TO	85.492,84	43.457,00	1.114,19	11.586,38	0,00	-166,10	0,00	141.484,30
1010811711	OULX	TO	-1.320.074,38	581,34	1.298,58	0,00	107.091,91	0,00	0,00	-1.211.102,55
1010811720	OZZIGNA	TO	92.846,89	68.081,74	435,15	9.673,63	0,00	0,00	0,00	171.037,41
1010811730	PALAZZO CANAVESE	TO	51.246,96	58.581,11	1.214,31	2.481,64	0,00	-465,59	0,00	113.058,42
1010811740	PANCALIERI	TO	91.171,74	7.340,00	2.656,48	37.353,74	22.679,74	-1.917,57	0,00	159.284,13
1010811750	PAELLA	TO	40.528,16	25.640,20	1.198,16	514,71	0,00	0,00	0,00	67.881,24
1010811760	PAVAROLO	TO	71.326,01	121.771,06	1.245,59	0,00	0,00	-176,49	0,00	194.166,17
1010811770	PAVONE CANAVESE	TO	71.837,38	284.589,20	2.091,13	9.910,78	0,00	-51,79	0,00	368.376,70
1010811790	PECETTO TORINESE	TO	-475.305,75	565.338,97	24.850,89	0,00	0,00	-19.708,15	0,00	95.175,97
1010811800	PEROSA ARGENTINA	TO	312.686,69	166.254,65	1.128,15	0,00	0,00	0,00	0,00	480.069,49
1010811810	PEROSA CANAVESE	TO	50.588,40	24.486,56	790,44	6.562,42	0,00	-211,35	0,00	82.216,47
1010811820	PERRERO	TO	94.214,94	9.048,59	546,85	0,00	3.537,33	-145,61	0,00	107.202,10
1010811830	PERTUSIO	TO	99.971,07	45.182,56	2.267,64	0,00	0,00	-57,97	0,00	147.363,29
1010811840	PESSINETTO	TO	-48.578,50	13.583,98	993,82	0,00	2.734,96	-187,53	0,00	-31.453,27
1010811850	PIANEZZA	TO	-95.160,65	1.509.056,63	39.117,23	16.822,33	0,00	-14.258,46	0,00	1.455.577,09
1010811860	PINASCA	TO	303.113,54	164.495,43	1.556,67	0,00	0,00	0,00	0,00	469.165,64
1010811870	PINEROLO	TO	-943.387,93	2.900.745,97	61.821,22	58.864,85	0,00	0,00	0,00	2.078.044,11
1010811880	PINO TORINESE	TO	-1.592.847,41	1.721.967,87	47.638,80	0,00	0,00	-36.719,24	0,00	140.040,02
1010811890	PIOBESI TORINESE	TO	19.046,39	244.776,02	10.619,63	26.172,89	0,00	-8.026,03	0,00	292.588,90
1010811900	PIOSSASCO	TO	235.219,58	1.800.319,59	10.119,94	35.206,41	0,00	0,00	0,00	2.080.865,52
1010811910	PISCINA	TO	69.259,93	77.669,20	1.407,24	11.549,67	0,00	-37,77	0,00	159.848,26
1010811920	PIVERONE	TO	46.021,57	104.227,05	1.016,19	5.007,31	0,00	-453,18	0,00	155.818,94
1010811930	POIRINO	TO	-495.150,28	605.571,55	5.720,71	107.460,63	0,00	0,00	0,00	223.602,61
1010811931	POMARETTO	TO	138.784,19	40.909,70	571,90	0,00	0,00	0,00	0,00	180.265,79
1010811940	PONT-CANAVESE	TO	161.725,83	127.932,52	676,80	0,00	0,00	0,00	0,00	290.335,15
1010811950	PORTE	TO	152.655,95	46.861,27	2.786,81	0,00	0,00	0,00	0,00	202.304,03
1010811960	PRAGELATO	TO	-602.742,38	12.885,49	1.185,25	0,00	8.615,10	-13,70	0,00	-580.070,24
1010811970	PRALI	TO	-187.353,45	4.276,32	1.059,33	0,00	4.113,87	-131,70	0,00	-178.035,64
1010811980	PRALORMO	TO	-17.349,82	125.740,91	673,63	72.442,05	0,00	0,00	0,00	181.506,77
1010811981	PRAMOLLO	TO	44.706,67	3.965,00	495,54	0,00	952,75	-16,25	0,00	50.103,71
1010811982	PRAROSTINO	TO	182.393,68	33.094,28	378,04	0,00	0,00	0,00	0,00	215.866,00
1010811990	PRASCORSANO	TO	91.284,62	17.701,42	2.018,94	0,00	0,00	0,00	0,00	111.004,98
1010812000	PRATIGLIONE	TO	86.896,95	30.361,00	558,13	0,00	0,00	0,00	0,00	117.816,08
1010812010	QUAGLIUZZO	TO	46.412,73	11.511,42	821,34	0,00	0,00	0,00	0,00	58.745,49
1010812011	QUASSOLO	TO	80.973,60	22.779,50	404,31	0,00	0,00	0,00	0,00	104.157,41
1010812020	QUINCINETTO	TO	41.073,86	15.813,20	498,18	0,00	9.956,32	0,00	0,00	67.341,56
1010812030	REANO	TO	39.784,13	121.561,22	928,48	0,00	0,00	0,00	0,00	162.273,83
1010812040	RIORDONE	TO	-39.637,87	988,35	37,09	0,00	768,36	0,00	0,00	-37.844,07
1010812050	RIVALBA	TO	56.547,17	106.360,47	504,20	0,00	0,00	0,00	0,00	163.411,84
1010812060	RIVALTA DI TORINO	TO	933.615,76	1.663.605,44	28.011,39	21.053,34	0,00	0,00	0,00	2.646.285,93
1010812070	RIVA PRESSO CHIERI	TO	-9.332,38	225.413,75	3.675,00	66.696,31	0,00	-1.238,35	0,00	285.214,33
1010812080	RIVARA	TO	280.720,89	175.403,87	3.062,09	0,00	0,00	-1.163,35	0,00	458.023,50
1010812090	RIVAROLO CANAVESE	TO	-185.754,59	1.023.109,14	17.718,58	40.511,03	0,00	-12.772,89	0,00	882.811,27
1010812100	RIVAROSSA	TO	38.321,21	142.967,77	830,28	5.273,93	0,00	0,00	0,00	187.393,19
1010812110	RIVOLI	TO	-109.731,25	5.662.115,02	140.567,00	22.704,87	0,00	-52.304,81	0,00	5.663.350,83
1010812120	ROBASSOMERO	TO	70.320,10	100.737,86	3.605,35	3.473,52	0,00	-1.737,58	0,00	176.399,24
1010812130	ROCCA CANAVESE	TO	34.896,67	104.477,81	670,36	0,00	0,00	0,00	0,00	140.044,84
1010812131	ROLETTO	TO	222.073,28	85.052,28	1.248,35	0,00	0,00	-474,49	0,00	307.899,42
1010812140	ROMANO CANAVESE	TO	172.314,13	136.524,42	2.016,98	10.584,21	0,00	-686,85	0,00	320.752,88
1010812150	RONCO CANAVESE	TO	-31.494,19	7.407,71	758,93	0,00	0,00	-155,49	0,00	-23.483,04
1010812160	RONDISSONE	TO	105.274,40	73.717,20	2					

COD. ENTE	COMUNE	PROV.	FSC 2021 dopo operazioni di perequazione	RISTORO abolizione TASI abitazione principale	RISTORO Agevolazioni IMU-TASI (locazioni, canone concordato e comodati compresa TASI inquilini)	RISTORO Agevolazione IMU terreni	Assegnazione contributo per gettito riscosso TASI ab. princ. < gettito stimato ad aliquota base - art. 1, comma 449, lettera b) legge 232/2016	Riduzione di 14,171 mln per diminuita esigenza di ristoro ai comuni delle minori entrate TASI;	Assegnazioni per correzioni puntuali di cui ai Decreti Interno Mef emanati fino al 2021	FSC 2021 dopo operazioni di perequazione e attribuzioni
			1	2	3	4	5	6	7	8 = [1+2+3+4+5+6+7]
1010812231	SAIBERTRAND	TO	-64.970,61	668,00	0,00	0,00	16.282,68	0,00	0,00	-48.019,93
1010812240	SALERANO CANAVESE	TO	62.710,56	31.444,00	515,91	3.628,90	0,00	0,00	0,00	98.299,36
1010812250	SALZA DI PINEROLO	TO	27.747,89	576,00	0,00	0,00	239,10	0,00	0,00	28.562,99
1010812260	SAMONE	TO	94.159,24	61.402,32	1.303,44	812,90	0,00	-746,66	0,00	156.931,25
1010812270	SAN BENIGNO CANAVESE	TO	6.460,29	307.815,63	2.544,94	31.403,46	0,00	0,00	0,00	348.224,31
1010812280	SAN CARLO CANAVESE	TO	35.690,96	303.410,32	1.814,37	9.158,52	0,00	0,00	0,00	500.074,17
1010812290	SAN COLOMBANO BELMONTE	TO	69.787,24	16.719,50	627,57	0,00	0,00	0,00	0,00	87.134,31
1010812300	SAN DIDERO	TO	94.003,75	19.304,72	1.034,19	0,00	0,00	-43,96	0,00	114.298,70
1010812310	SAN FRANCESCO AL CAMPO	TO	194.553,39	404.917,80	3.060,64	13.114,09	0,00	0,00	0,00	615.645,92
1010812311	SANGANO	TO	186.420,12	396.271,45	3.403,80	0,00	0,00	-2.052,01	0,00	584.043,37
1010812320	SAN GERMANO CHISONE	TO	275.371,77	45.197,15	3.523,33	0,00	0,00	-450,70	0,00	323.641,54
1010812330	SAN GIULIO	TO	216.063,29	263.347,82	1.738,54	2.836,92	0,00	-683,64	0,00	483.302,93
1010812340	SAN GIORGIO CANAVESE	TO	-7.909,83	187.020,68	3.667,02	19.563,05	0,00	-1.905,89	0,00	200.435,03
1010812350	SAN GIORIO DI SUSA	TO	158.810,43	47.962,63	488,38	0,00	0,00	-51,54	0,00	207.209,89
1010812360	SAN GIUSTO CANAVESE	TO	105.448,15	236.635,94	1.833,80	6.744,41	0,00	0,00	0,00	350.662,30
1010812370	SAN MARTINO CANAVESE	TO	76.979,86	41.608,72	1.362,83	1.909,02	0,00	-473,79	0,00	121.386,64
1010812380	SAN MAURIZIO CANAVESE	TO	130.267,85	799.006,25	4.712,91	23.753,06	0,00	0,00	0,00	957.740,07
1010812390	SAN MAURO TORINESE	TO	555.941,28	1.523.354,88	11.333,24	2.834,55	0,00	0,00	0,00	2.093.463,95
1010812400	SAN PIETRO VAL LEMINA	TO	23.382,20	83.741,94	519,62	0,00	0,00	0,00	0,00	107.643,76
1010812410	SAN PONSÒ	TO	46.187,46	7.531,15	827,09	3.765,74	0,00	0,00	0,00	58.131,44
1010812420	SAN RAFFAELE CIMENA	TO	33.321,80	232.999,74	2.936,63	17.374,53	0,00	0,00	0,00	286.092,70
1010812430	SAN SEBASTIANO DA PO	TO	113.611,10	65.197,36	959,80	1.502,37	0,00	0,00	0,00	181.270,63
1010812440	SAN SECONDO DI PINEROLO	TO	335.056,19	90.831,41	2.822,11	0,00	12.435,63	-1.523,27	0,00	439.622,06
1010812450	SANT'AMBROGIO DI TORINO	TO	523.436,22	189.366,21	1.002,09	0,00	0,00	0,00	0,00	713.804,52
1010812460	SANT'ANTONINO DI SUSA	TO	286.550,47	245.598,06	1.632,64	0,00	0,00	0,00	0,00	533.781,17
1010812470	SANTENA	TO	589.166,56	496.625,06	7.036,50	32.554,79	0,00	-45,77	0,00	1.125.337,14
1010812480	SAUZE DI CESANA	TO	-135.938,76	544,00	0,00	0,00	7.834,10	0,00	0,00	-127.560,66
1010812490	SAUZE D'OULX	TO	-1.767.281,76	23.559,84	1.070,33	0,00	29.811,62	-10,77	0,00	-1.712.850,74
1010812500	SCALENGHE	TO	39.646,52	67.623,22	1.891,70	52.472,24	0,00	0,00	0,00	161.633,68
1010812510	SCARMAGNO	TO	350.154,39	4.555,00	851,79	2.716,45	20.954,38	-151,67	0,00	379.080,33
1010812520	SCIOZZE	TO	49.938,52	119.264,05	964,88	0,00	0,00	0,00	0,00	170.167,45
1010812530	SESTRIERE	TO	-1.533.792,25	641,00	1.028,05	0,00	22.203,37	0,00	0,00	-1.509.919,83
1010812540	SETTIMO ROTTO	TO	53.412,52	26.540,00	2.310,18	2.585,67	0,00	0,00	0,00	84.848,37
1010812550	SETTIMO TORINESE	TO	4.259.594,75	2.840.212,53	41.952,20	25.813,29	0,00	0,00	0,00	7.167.572,77
1010812560	SETTIMO VITTONÈ	TO	219.958,09	33.225,49	2.000,09	0,00	0,00	0,00	0,00	255.183,67
1010812570	SPARONE	TO	32.810,04	29.861,30	3.184,94	0,00	0,00	-34,95	0,00	65.821,34
1010812580	STRAMBINELLO	TO	53.263,28	15.186,00	1.140,01	0,00	0,00	0,00	0,00	69.589,29
1010812590	STRAMBINO	TO	-54.123,62	485.758,67	2.916,59	36.594,49	0,00	0,00	0,00	471.146,13
1010812600	SUSA	TO	38.919,21	266.952,06	2.182,86	0,00	0,00	0,00	0,00	308.054,13
1010812610	TAVAGNASCO	TO	147.810,22	13.374,28	1.128,39	0,00	0,00	-9,94	0,00	162.302,94
1010812620	TORINO	TO	56.447.994,39	113.495.311,67	5.403.114,00	21.056,09	0,00	0,00	0,00	175.367.476,15
1010812630	TORRAZZA PIEMONTE	TO	199.364,27	103.432,05	823,31	6.204,42	0,00	0,00	0,00	309.824,04
1010812631	TORRE CANAVESE	TO	41.161,64	23.400,59	2.186,20	615,69	0,00	-370,12	0,00	66.994,00
1010812640	TORRE PELLICE	TO	247.020,08	230.160,28	1.018,66	0,00	0,00	0,00	0,00	478.199,02
1010812650	TRANA	TO	78.255,06	336.821,82	1.775,23	0,00	0,00	-175,55	0,00	416.676,56
1010812680	TRAVERSELLA	TO	71.009,48	6.509,75	119,47	0,00	748,95	0,00	0,00	78.387,65
1010812681	TRAVES	TO	31.265,72	32.819,00	2.318,32	0,00	0,00	-42,45	0,00	66.360,60
1010812690	TROFARELLO	TO	138.932,72	642.515,45	26.900,13	20.002,53	0,00	-19.656,11	0,00	808.694,71
1010812710	USSEALUX	TO	-22.411,11	6.793,53	341,14	0,00	0,00	-50,16	0,00	-15.326,59
1010812720	USSEGLIO	TO	-28.557,01	13,00	0,00	0,00	2.918,83	0,00	0,00	-25.625,18
1010812730	VAIE	TO	167.405,51	30.950,94	542,38	0,00	0,00	-33,00	0,00	198.865,82
1010812735	VALCHIUSSA	TO	105.334,89	57.980,37	1.573,49	0,00	0,00	-55,65	0,00	164.833,10
1010812740	VAL DELLA TORRE	TO	24.768,90	221.278,82	1.731,46	0,00	0,00	0,00	0,00	247.779,18
1010812741	VALLO TORINESE	TO	94.324,01	44.505,84	747,75	0,00	0,00	-57,92	0,00	139.519,68
1010812742	VALGIOIE	TO	-12.911,99	55.912,27	1.049,49	0,00	0,00	0,00	0,00	44.049,77
1010812745	VAL DI CHY	TO	137.207,36	51.955,76	4.880,16	0,00	0,00	-869,11	0,00	193.174,17
1010812750	VALPERGA	TO	108.606,52	184.566,26	975,71	0,00	0,00	0,00	0,00	294.148,50
1010812760	VALPRATO SOANA	TO	20.999,93	3.206,42	170,39	0,00	1.911,57	-23,75	0,00	26.264,55
1010812761	VARESELLA	TO	107.186,16	35.791,45	1.855,81	0,00	0,00	0,00	0,00	144.833,42
1010812770	VAUDA CANAVESE	TO	39.102,36	118.486,49	962,84	1.220,78	0,00	-210,13	0,00	159.562,34
1010812790	VENARIA	TO	2.737.408,41	2.719.643,02	44.391,10	13.578,33	0,00	0,00	0,00	5.515.020,86
1010812791	VENAUS	TO	240.145,05	4.503,56	465,98	0,00	17.322,45	0,00	0,00	262.437,04
1010812800	VEROLENGO	TO	105.533,00	282.487,71	2.218,37	64.695,02	0,00	0,00	0,00	454.934,09
1010812810	VERRUA SAVOIA	TO	84.192,34	72.661,29	2.435,41	16.922,45	0,00	0,00	0,00	176.211,49
1010812820	VESTIGNE'	TO	55.185,44	38.448,32	1.503,39	14.045,66	0,00	-457,69	0,00	108.725,12
1010812830	VIALFRE'	TO	50.185,18	13.058,00	460,07	0,00	0,00	0,00	0,00	63.703,25
1010812850	VIDRACCO	TO	73.851,44	6.524,07	396,50	0,00	350,93	-189,67	0,00	80.933,27
1010812860	VIGONE	TO	-65.118,00	329,00	2.618,32	104.462,27	87.764,38	0,00	0,00	130.055,97
1010812870	VILLAFRANCA PIEMONTE	TO	414.705,81	621,90	1.530,65	167.079,78	78.144,14	0,00	0,00	662.082,27
1010812880	VILLANOVA CANAVESE	TO	85.435,95	29.305,83	2.816,17	1.954,04	0,00	-37,89	0,00	119.474,09
1010812890	VILLARBASSE	TO	-68.220,39	332.654,21	3.483,83	0,00	0,00	-983,61	0,00	266.934,04
1010812891	VILLAR DORA	TO	92.307,02	154.573,57	4.516,05	0,00	0,00	-3.499,31	0,00	247.897,33
1010812900	VILLAREGGIA	TO	63.500,76	53.226,81	3.976,64	4.112,29	0,00	-658,83	0,00	124.157,67
1010812910	VILLAR FOCCHIARDO	TO	71.504,34	137.842,65	1.983,96	0,00	0,00	-822,01	0,00	210.508,94
1010812920	VILLAR PELLICE	TO	195.363,33	40.758,83	1.096,96	0,00	0,00	0,00	0,00	237.219,12
1010812930	VILLAR PEROSA	TO	302.592,11	202.613,34	1.717,47	0,00	0,00	0,00	0,00	506.922,92
1010812940	VILLASTELLONE	TO	32.162,93	297.500,95	2.643,97	46.036,21	0,00	0,00	0,00	378.344,07
1010812950	VINOVO	TO	-374.274,09	1.169.045,24	35.991,94	17.218,33	0,00	-29.161,63	0,00	818.819,78
1010812960	VIRLE PIEMONTE	TO	50.564,39	38.456,12	3.752,02	39.440,68	0,00	-899,18	0,00	131.314,03
1010812970	VISCHE	TO	66.090,79	74.258,10	1.014,49	20.163,18	0,00	-260,74	0,00	161.265,82
1010812980	VISTRORIO	TO	88.773,53	25.493,32	750,35	0,00	0,00	0,00	0,00	115.017,20
1010812990	VIV'	TO	-116.865,11	30.937,97	1.707,51	0,00	0,00	-123,76	0,00	-84.343,39
1010813000	VOLPIANO	TO	377.708,96	796.273,39	45.241,75	40.109,35	0,00	-37.042,38	0,00	1.222.291,06
1010813010	VOLVERA	TO	221.242,19	380.806,62	3.459,47	23.257,74	0,00	0,00	0,00	628.766,03
1010880020	ALAGNA VALSESIA	VC	-532.415,60	19.233,23	3.049,49	0,00	755,14	-2.447,48	0,00	-511.825,21
1010880030	ALBANO VERCELLESE	VC	30.912,20	4.338,03	656,80	27.488,29	883,41	-82,75	0,00	64.195,98
1010880040	ALICE CASTELLO	VC	34.678,42	100.933,47	2.227,86	28.886,62	0,00	-180,89	0,00	166.545,48
1010880045	ALTO SERMENZA	VC	-15.503,38	2.437,29	0,00	0,00	2.935,59	0,00	0,00	-10.130,50
1010880060	ARBORIO	VC	-18.718,79	20.905,81	834,02	92.974,80	0,00	0,00	0,00	95.995,84
1010880070	ASIGLIANO VERCELLESE	VC	-104.408,78	21.007,56	1.016					

COD. ENTE	COMUNE	PROV.	FSC 2021 dopo	RISTORO abolizione	RISTORO Agevolazioni	RISTORO Agevolazione	Assegnazione	Riduzione di 14,171	Assegnazioni per	FSC 2021 dopo
			operazioni di perequazione	TASI abilitazione principale	IMU-TASI (locazioni, canone concordato e comodati compresa TASI inquilini)	IMU terreni	contributo per gettito riscosso TASI ab. princ. < gettito stimato ad aliquota base - art. 1, comma 449, lettera b) legge 232/2016	mln per diminuita esigenza di ristoro ai comuni delle minori entrate TASI;	correzioni puntuali di cui ai Decreti Interno Mef emanati fino al 2021	operazioni di perequazione e attribuzioni
			1	2	3	4	5	6	7	8 = [1+2+3+4+5+6+7]
1010880210	BURONZO	VC	-65.561,03	18.022,75	2.970,35	89.514,25	0,00	-350,99	0,00	44.595,34
1010880250	CAMPERTOGNO	VC	-133.016,55	9.105,00	997,72	0,00	0,00	-768,97	0,00	-123.682,80
1010880290	CARCOFORO	VC	5.305,23	41,00	0,00	0,00	1.950,12	0,00	0,00	7.296,35
1010880300	CARESANA	VC	-33.328,55	51.607,05	1.669,05	73.596,08	0,00	0,00	0,00	93.543,63
1010880310	CARESANABLOT	VC	10.374,38	92.707,00	1.082,55	30.400,90	0,00	-329,94	0,00	134.234,89
1010880320	CARISIO	VC	-100.120,97	15.384,61	1.388,68	132.484,36	0,00	-766,07	0,00	48.370,62
1010880330	CASANOVA ELVO	VC	-22.892,44	4.894,40	933,17	70.432,02	0,00	51,61	8.655,81	62.074,57
1010880385	CELLIO CON BREIA	VC	26.186,35	46.275,88	3.210,98	0,00	0,00	-709,72	0,00	74.963,49
1010880410	CERVATTO	VC	-25.373,59	3.421,00	10,32	0,00	0,00	-10,32	0,00	-21.952,60
1010880420	CIGLIANO	VC	-116.005,78	265.586,78	6.129,85	36.071,17	0,00	-2.869,66	0,00	188.912,37
1010880430	CIVIASCO	VC	31.370,26	11.701,00	390,18	0,00	0,00	-26,24	0,00	43.435,21
1010880450	COLLOBIANO	VC	-3.598,47	131,00	493,80	43.349,52	1.760,60	0,00	0,00	42.136,45
1010880470	COSTANZANA	VC	-138.574,06	22.264,49	2.169,32	157.332,96	732,44	0,00	19.661,00	63.586,15
1010880480	CRAVAGLIANA	VC	42.746,80	6.683,00	276,22	0,00	40,52	-12,95	0,00	49.733,60
1010880490	CRESCENTINO	VC	-69.117,08	268.595,69	13.746,28	122.249,36	0,00	-10.789,72	0,00	324.684,54
1010880520	CROVA	VC	-9.932,59	5.401,00	717,96	39.013,21	144,07	0,00	31.657,00	67.000,65
1010880540	DESANA	VC	-63.307,42	49.067,93	528,03	58.631,26	0,00	0,00	2.597,00	47.516,80
1010880570	FOBELLO	VC	-75.241,58	4.769,00	125,46	0,00	2.350,28	-65,81	0,00	-68.062,65
1010880580	FONTANETTO PO	VC	-62.385,25	40.241,29	1.598,82	87.749,38	0,00	0,00	0,00	67.204,24
1010880590	FORMIGLIANA	VC	-36.110,81	17.557,06	1.035,72	68.644,27	0,00	-103,24	0,00	51.023,00
1010880610	GATTINARA	VC	-7.924,95	525.254,55	5.209,18	19.572,47	0,00	0,00	0,00	542.111,25
1010880620	GHISLARENGO	VC	54.675,66	17.779,28	2.620,66	26.208,94	0,00	-284,59	0,00	100.999,95
1010880650	GREGGIO	VC	22.759,40	2.912,00	879,33	9.457,94	4.935,00	-13,39	0,00	40.930,27
1010880660	GIARDABOSONE	VC	59.075,33	7.121,00	685,93	0,00	1.920,93	-225,15	0,00	68.578,04
1010880670	LAMPORO	VC	17.903,45	9.975,41	2.207,52	32.429,99	481,94	0,00	0,00	62.998,32
1010880680	LENTA	VC	25.291,68	120,00	2.832,59	30.039,51	19.932,68	0,00	0,00	78.216,46
1010880700	LIGNANA	VC	-27.177,54	84,00	493,33	57.583,36	14.087,80	-10,31	0,00	45.060,63
1010880710	LIVORNO FERRARIS	VC	-243.719,87	254.965,79	10.060,36	114.189,51	0,00	-7.207,72	0,00	128.288,07
1010880720	LOZZOLO	VC	107.265,01	29.029,57	1.036,30	7.052,44	0,00	-374,15	0,00	144.009,17
1010880770	MOLLIA	VC	-62.812,18	2.176,00	240,93	0,00	456,06	0,00	0,00	-59.939,19
1010880780	MONCRIVELLO	VC	60.967,20	73.864,23	2.125,30	13.415,33	0,00	-975,15	0,00	149.396,92
1010880810	MOTTA DE' CONTI	VC	87.783,27	34.265,49	1.093,61	30.908,86	0,00	0,00	0,00	154.051,23
1010880870	OLCENEGGIO	VC	-40.305,17	27.816,71	1.690,00	35.757,45	0,00	0,00	0,00	24.958,98
1010880880	OLDENICO	VC	30.783,86	9.430,00	587,83	9.490,79	0,00	0,00	0,00	50.292,47
1010880890	PALAZZOLO VERCELLESE	VC	33.104,65	20.548,18	2.655,15	29.681,58	3.436,06	0,00	0,00	89.425,62
1010880900	PERTENGO	VC	-29.172,10	15.232,13	559,49	31.567,97	0,00	0,00	0,00	18.187,49
1010880920	PEZZANA	VC	-6.136,23	70.648,83	756,64	58.816,92	0,00	0,00	0,00	124.086,16
1010880950	PILA	VC	-82.765,74	5.756,16	0,00	0,00	267,22	0,00	0,00	-76.742,36
1010880960	PIODE	VC	-97.329,83	6.201,01	0,00	0,00	940,63	0,00	0,00	-90.188,19
1010881010	POSTUA	VC	61.235,01	14.190,71	2.445,57	0,00	3.584,48	-21,40	0,00	81.434,37
1010881030	PRAROLO	VC	-15.865,50	18.928,62	2.992,30	40.685,94	0,00	-22,62	0,00	46.718,74
1010881060	QUARONA	VC	193.209,67	310.852,68	3.145,69	0,00	0,00	0,00	0,00	507.208,03
1010881070	QUINTO VERCELLESE	VC	-61.356,44	1.265,00	1.748,36	68.812,13	9.970,31	0,00	0,00	20.439,36
1010881090	RASSA	VC	12.059,80	2.029,22	0,00	0,00	96,78	0,00	0,00	14.185,80
1010881120	RIMELLA	VC	20.006,78	3.865,34	23,30	0,00	0,00	-23,31	0,00	23.872,12
1010881140	RIVE	VC	-13.144,74	2.794,20	1.022,09	52.064,55	5.899,87	-128,39	6.860,00	55.367,58
1010881150	ROASIO	VC	75.032,35	98.921,15	2.181,19	23.716,92	0,00	-1.203,42	0,00	198.648,20
1010881170	RONSECCO	VC	-182.828,11	198,00	1.677,15	152.092,00	12.879,89	0,00	0,00	-15.981,07
1010881200	ROSSA	VC	19.935,13	3.198,46	0,00	0,00	0,00	0,00	0,00	23.133,59
1010881210	ROVASENDI	VC	-75.089,21	42.960,00	486,12	67.952,05	0,00	0,00	0,00	36.308,95
1010881250	SALASCO	VC	-3.382,61	783,15	113,07	53.592,64	2.456,58	0,00	7.921,00	61.483,82
1010881260	SALI VERCELLESE	VC	-51.466,10	5.148,72	0,00	37.785,59	0,00	0,00	0,00	-8.531,79
1010881270	SALUGGIA	VC	-47.733,85	3.811,25	2.533,68	57.655,51	100.929,70	0,00	0,00	117.196,29
1010881300	SAN GERMANO VERCELLESE	VC	-28.579,26	66.165,43	1.617,87	78.593,94	0,00	-753,51	0,00	117.044,47
1010881301	SAN GIACOMO VERCELLESE	VC	9.906,72	8.956,44	1.064,76	24.676,93	0,00	-42,06	0,00	43.562,79
1010881320	SANTHIA'	VC	-268.682,94	456.599,62	5.558,98	138.937,04	0,00	0,00	0,00	332.412,70
1010881330	SCOPA	VC	-120.259,91	11.325,00	812,82	0,00	725,32	-206,18	0,00	-107.602,95
1010881340	SCOPELLO	VC	-616.686,29	17.048,14	1.820,13	0,00	818,45	0,00	0,00	-596.999,57
1010881360	SERRAVALLE SESIA	VC	231.171,78	265.311,72	3.242,61	2.540,78	0,00	0,00	0,00	502.266,89
1010881410	STROPPIANA	VC	-25.915,89	66.606,83	2.928,55	51.637,67	0,00	0,00	0,00	95.257,16
1010881450	TRICERRO	VC	12.653,13	31.904,52	1.464,37	29.511,93	0,00	0,00	0,00	75.533,95
1010881460	TRINO	VC	-258.403,58	307.227,37	2.986,28	208.128,72	0,00	0,00	0,00	259.938,80
1010881480	TRONZANO VERCELLESE	VC	-66.650,99	193.392,89	2.003,90	213.045,38	0,00	0,00	0,00	341.791,18
1010881500	VALDUGGIA	VC	9.264,45	109.869,88	4.250,70	0,00	0,00	-3.501,00	0,00	119.884,03
1010881540	VARALLO	VC	99.636,34	531.492,27	2.428,18	0,00	0,00	0,00	0,00	633.556,79
1010881560	VERCELLI	VC	-787.470,22	4.542.672,84	56.377,08	343.052,02	0,00	0,00	0,00	4.154.631,72
1010881610	VILLARBOIT	VC	-55.847,39	216,00	944,32	61.299,04	7.494,46	0,00	0,00	14.106,43
1010881620	VILLATA	VC	51.720,62	38.849,53	1.221,49	17.004,69	0,00	0,00	0,00	108.796,33
1010881640	VOCCA	VC	24.535,60	110,00	0,00	0,00	3.522,06	0,00	0,00	28.167,66
1010960010	AILOCHE	BI	78.234,51	6.084,44	1.356,99	0,00	1.546,62	-33,84	0,00	87.188,72
1010960020	ANDORNO MICCA	BI	219.192,15	236.716,83	1.338,23	0,00	0,00	0,00	0,00	457.247,21
1010960030	BENNA	BI	136.912,69	53.261,90	3.158,93	4.042,70	0,00	-704,13	0,00	196.672,08
1010960040	BIELLA	BI	-1.897.863,89	2.957.435,38	117.678,42	36.221,79	0,00	0,00	0,00	1.213.471,71
1010960050	BIOGLIO	BI	119.281,36	52.724,48	1.693,29	0,00	0,00	0,00	0,00	173.699,13
1010960060	BORRIANA	BI	93.549,76	30.335,54	544,92	2.508,17	0,00	0,00	3.567,87	130.506,26
1010960070	BRUSNENGO	BI	109.293,22	82.199,65	1.028,25	10.524,03	0,00	0,00	0,00	203.045,14
1010960080	CALLABIANA	BI	34.501,10	4.338,94	26,09	0,00	0,00	-26,09	0,00	38.840,04
1010960090	CAMANDONA	BI	48.972,93	12.494,48	1.511,34	0,00	0,00	0,00	0,00	62.978,75
1010960100	CAMBURZANO	BI	162.422,46	35.138,59	1.432,20	0,00	2.500,96	-706,43	0,00	200.787,79
1010960110	CAMPIGLIA CERVO	BI	-68.432,65	19.823,87	412,59	0,00	800,55	-49,16	0,00	-47.444,80
1010960120	CANDELO	BI	196.695,11	679.960,33	5.967,84	11.233,93	0,00	0,00	0,00	893.857,21
1010960130	CAPRILE	BI	48.178,04	9.931,30	382,86	0,00	0,00	-46,57	0,00	58.445,62
1010960140	CASAPINTA	BI	77.196,27	11.050,68	543,83	0,00	864,32	0,00	0,00	89.655,10
1010960150	CASTELLETO CERVO	BI	81.341,70	15.464,68	517,61	37.446,26	0,00	-165,90	0,00	134.604,35
1010960160	CAVAGLIA'	BI	-20.936,04	209.621,14	1.282,10	13.419,48	0,00	0,00	0,00	203.386,68
1010960180	CERRIONE	BI	168.651,01	130.432,19	7.129,36	11.262,92	0,00	-5.017,82	0,00	312.221,66
1010960190	COGGIOLA	BI	188.377,21	88.351,67	865,66	0,00	0,00	-242,49	0,00	277.352,05
1010960200	COSSATO	BI	466.454,53	1.252.265,67	23.924,99	18.137,96	0,00	0,00	0,00	1.760.783,15
1010960210	CREVAQUORE	BI	144.821,27	51.862,97	966,68	0,00	0,00	-188,48	0,00	197.462,44
1010960230	CURINO	BI	111.000,53	16.415,13	910,98	0,00	0,00	0,00	0,00	

COD. ENTE	COMUNE	PROV.	FSC 2021 dopo	RISTORO abolizione	RISTORO Agevolazioni	RISTORO Agevolazione	Assegnazione	Riduzione di 14,171	Assegnazioni per	FSC 2021 dopo
			operazioni di perequazione	TASI abitazione principale	IMU-TASI (locazioni, canone concordato e comodati compresa TASI inquilini)	IMU terreni	contributo per gettito riscosso TASI ab. princ. < gettito stimato ad aliquota base - art. 1, comma 449, lettera b) legge 232/2016	mln per diminuita esigenza di ristoro ai comuni delle minori entrate TASI;	correzioni puntuali di cui ai Decreti Interno Mef emanati fino al 2021	operazioni di perequazione e attribuzioni
			1	2	3	4	5	6	7	8 = [1+2+3+4+5+6+7]
1010960310	MASSAZZA	BI	-34.485,01	16.229,00	1.760,46	17.809,98	0,00	-619,33	0,00	695,10
1010960320	MASERANO	BI	102.555,41	73.878,18	957,86	28.616,19	0,00	0,00	0,00	206.007,64
1010960330	MEZZANA MORTIGLIENGO	BI	86.878,98	4.950,04	1.700,26	0,00	8.953,92	-104,13	0,00	102.379,07
1010960340	MINGLIANO	BI	117.498,18	26.984,70	1.711,26	0,00	0,00	-139,55	0,00	146.054,59
1010960350	MONGRANDO	BI	259.992,01	295.001,29	2.787,09	0,00	0,00	0,00	0,00	557.780,39
1010960370	MOTTALCIATA	BI	40.724,64	70.796,23	741,07	35.690,65	0,00	0,00	0,00	147.952,58
1010960380	MUZZANO	BI	37.011,59	32.779,28	839,57	0,00	0,00	-42,63	0,00	70.587,81
1010960390	NETRO	BI	61.591,68	37.783,88	471,60	0,00	0,00	0,00	0,00	99.847,16
1010960400	OCCHIEPPO INFERIORE	BI	144.345,65	308.476,50	3.154,59	0,00	0,00	-313,39	0,00	455.663,35
1010960410	OCCHIEPPO SUPERIORE	BI	130.129,35	176.202,65	4.951,29	0,00	0,00	-2.580,59	0,00	308.702,70
1010960420	PETTINENGO	BI	193.365,54	42.651,46	2.804,94	0,00	0,00	0,00	0,00	238.821,94
1010960430	PIATTO	BI	64.402,77	30.561,37	1.925,60	0,00	0,00	0,00	0,00	96.889,74
1010960440	PIEDICAVALLI	BI	-25.032,92	4.872,16	375,58	0,00	68,78	-111,45	0,00	-19.827,85
1010960460	POLLONE	BI	-15.412,10	67.955,13	1.953,68	0,00	0,00	-1.101,31	0,00	53.395,40
1010960470	PONDERANO	BI	20.660,96	359.016,17	9.483,72	4.353,97	0,00	-6.821,75	0,00	386.693,06
1010960480	PORTULA	BI	182.770,33	72.570,04	829,76	0,00	0,00	-46,03	0,00	256.124,10
1010960490	PRALLUNGO	BI	211.049,76	143.822,96	2.216,14	0,00	0,00	-659,93	0,00	356.428,93
1010960500	PRAY	BI	202.539,28	75.202,41	2.238,70	0,00	0,00	-873,85	0,00	279.106,54
1010960515	QUAREGNA CERRETO	BI	213.090,57	73.417,58	3.749,35	0,00	1.821,48	-10,15	0,00	292.068,84
1010960530	RONCO BIELLESE	BI	50.053,30	93.213,00	1.348,40	0,00	0,00	-566,36	0,00	144.048,35
1010960540	ROPPOLO	BI	91.217,90	37.548,95	1.375,21	1.503,84	0,00	0,00	0,00	131.645,90
1010960550	ROSAZZA	BI	-58.541,62	7.384,77	647,02	0,00	0,00	-228,72	0,00	-50.738,56
1010960560	SAGLIANO MICCA	BI	56.405,95	86.075,07	2.464,37	0,00	0,00	0,00	0,00	144.945,39
1010960570	SALA BIELLESE	BI	66.688,81	34.653,49	1.457,45	0,00	0,00	0,00	0,00	102.799,75
1010960580	SALLUSOLA	BI	8.081,91	43.319,55	1.639,48	78.689,85	0,00	0,00	0,00	131.730,79
1010960590	SANDIGLIANO	BI	160.454,76	111.655,24	4.835,26	10.814,84	0,00	-2.327,31	0,00	285.432,80
1010960630	SORDEVOLO	BI	28.789,65	38.072,21	1.404,03	0,00	0,00	-769,60	0,00	67.496,30
1010960640	SOSTEGNO	BI	99.482,47	18.518,44	2.089,49	0,00	900,56	-169,48	0,00	120.821,48
1010960650	STRONA	BI	129.329,15	50.251,30	1.302,41	0,00	0,00	-489,06	0,00	180.393,80
1010960660	TAVIGLIANO	BI	83.638,18	52.667,93	2.973,66	0,00	0,00	-293,48	0,00	138.986,29
1010960670	TERNENGO	BI	60.058,01	14.469,82	2.415,42	0,00	0,00	-239,53	0,00	76.703,72
1010960680	TOLLENGO	BI	248.157,80	188.346,10	1.111,14	0,00	0,00	0,00	0,00	437.615,04
1010960690	TORRAZZO	BI	20.218,77	5.700,00	1.14,39	0,00	1.057,52	0,00	0,00	27.090,68
1010960710	VALDENGO	BI	58.541,81	91.751,82	3.086,98	0,00	1.089,42	-606,68	0,00	153.863,34
1010960715	VALDILIANA	BI	678.546,19	499.401,68	10.560,41	112,09	0,00	-1.763,65	0,00	1.186.856,72
1010960720	VALLANZENGNO	BI	61.133,40	12.108,00	848,96	0,00	0,00	-10,65	0,00	74.079,71
1010960740	VALLE SAN NICOLA	BI	146.615,92	25.826,00	2.719,55	0,00	0,00	-15,00	0,00	175.146,47
1010960750	VEGLIO	BI	51.126,14	13.281,00	1.257,27	0,00	0,00	0,00	0,00	65.664,41
1010960760	VERRONE	BI	336.983,11	48.252,25	4.734,48	5.949,30	0,00	-205,84	0,00	395.713,29
1010960770	VIGLIANO BIELLESE	BI	-39.732,46	735.705,43	4.576,80	5.260,79	0,00	0,00	0,00	705.810,55
1010960780	VILLA DEL BOSCO	BI	68.203,94	12.113,89	791,23	0,00	0,00	-25,48	0,00	81.083,58
1010960790	VILLANOVA BIELLESE	BI	7.492,76	2.468,00	34,36	20.714,22	421,56	0,00	0,00	31.130,90
1010960800	VIVERONE	BI	-1.638,51	96.557,20	1.898,40	0,00	0,00	-1.140,42	0,00	95.676,67
1010960810	ZIMONE	BI	98.136,03	12.393,46	404,38	0,00	0,00	-118,75	0,00	110.815,12
1010960820	ZUBIENA	BI	116.183,47	58.347,79	1.937,77	0,00	0,00	0,00	0,00	176.469,03
1010960830	ZUMAGLIA	BI	106.252,18	33.537,22	517,38	0,00	479,07	0,00	0,00	140.839,85
1011020010	ANTRONA SCHIERANCO	VB	40.455,83	572,00	358,37	0,00	7.939,93	0,00	0,00	49.326,13
1011020020	ANZOLA D'OSSOLA	VB	88.962,60	8.070,98	1.514,94	0,00	0,00	0,00	0,00	98.548,52
1011020030	ARIZZANO	VB	72.599,91	127.248,72	760,15	0,00	0,00	0,00	0,00	200.608,78
1011020040	AROLA	VB	29.149,76	24,00	519,27	0,00	6.519,12	0,00	0,00	36.212,15
1011020050	AURANO	VB	-6.954,27	201,00	84,45	0,00	2.643,45	0,00	0,00	-4.025,37
1011020060	BACENO	VB	14.855,25	287,00	1.755,46	0,00	22.954,04	0,00	0,00	39.851,75
1011020070	BANNIO ANZINO	VB	29.362,66	385,00	341,44	0,00	9.716,53	0,00	0,00	39.805,63
1011020080	BAVENO	VB	-236.605,65	216.455,49	8.861,10	0,00	0,00	-6.177,40	0,00	-17.466,46
1011020090	BEE	VB	-20.282,75	33.896,93	2.247,49	0,00	0,00	-1.157,24	0,00	14.704,43
1011020100	BELGIRATE	VB	-167.801,70	14.895,66	839,45	0,00	1.904,37	0,00	0,00	-150.162,22
1011020110	BEURA-CARDEZZA	VB	209.640,47	34.680,74	2.235,01	0,00	1.490,90	-10,00	0,00	248.037,12
1011020120	BOGNANCO	VB	-1.822,19	4.676,14	91,11	0,00	683,09	0,00	0,00	3.628,15
1011020125	BORGOMEZZAVALLE	VB	94.620,28	392,00	2.66,64	0,00	4.507,47	0,00	0,00	99.786,39
1011020130	BROVELLO-CARPUGNINO	VB	-82.997,27	289,35	966,14	0,00	19.315,25	0,00	0,00	-62.426,53
1011020140	CALASCA-CASTIGLIONE	VB	141.481,38	451,00	1.114,91	0,00	10.030,96	0,00	0,00	153.078,25
1011020150	CAMBIASCA	VB	126.424,02	44.385,31	1.547,80	0,00	0,00	-494,95	0,00	171.862,18
1011020160	CANNERO RIVIERA	VB	-125.335,02	46.294,31	1.652,12	0,00	0,00	0,00	0,00	-77.388,59
1011020170	CANNOBIO	VB	40.434,87	352.973,09	1.644,67	0,00	0,00	0,00	0,00	395.052,63
1011020180	CAPREZZO	VB	6.838,02	3.181,71	341,15	0,00	381,57	0,00	0,00	10.742,45
1011020190	CASALE CORTE CERRO	VB	305.515,31	167.329,78	2.039,60	0,00	0,00	0,00	0,00	474.884,69
1011020210	CEPPO MORELLI	VB	34.173,70	2.702,00	496,51	0,00	4.628,36	0,00	0,00	42.000,57
1011020220	CESARA	VB	55.324,38	362,00	1.191,16	0,00	14.394,87	0,00	0,00	71.272,41
1011020230	COSSOGNO	VB	53.276,84	22.646,68	824,57	0,00	0,00	-211,71	0,00	76.536,38
1011020240	CRAVEGGIA	VB	-161.588,39	17.272,65	1.438,19	0,00	1.579,47	-75,73	0,00	-141.373,81
1011020250	CREVOLA D'OSSOLA	VB	147.910,60	240.036,25	2.036,98	0,00	0,00	0,00	0,00	389.983,83
1011020260	CRODDO	VB	-159.317,92	6,00	809,65	0,00	37.157,66	0,00	0,00	-121.344,61
1011020280	DOMODOSSOLA	VB	618.861,00	1.092.568,91	7.770,28	0,00	0,00	0,00	0,00	1.719.200,19
1011020290	DRUOGNO	VB	-14.841,44	84,00	1.194,19	0,00	18.323,72	-83,58	0,00	4.676,89
1011020310	FORMAZZA	VB	-38.706,12	679,00	1.177,27	0,00	8.450,75	0,00	0,00	-28.399,10
1011020320	GERMAGNO	VB	41.722,61	463,00	0,00	0,00	3.378,92	0,00	0,00	45.564,53
1011020330	GHIFFA	VB	-71.915,44	328,00	558,42	0,00	76.029,98	0,00	0,00	5.000,95
1011020340	GIGNESE	VB	-570.567,72	968,00	3.459,43	0,00	33.997,96	0,00	0,00	-532.142,33
1011020350	GRAVELLONA TOCE	VB	311.671,40	386.689,27	4.133,25	0,00	0,00	0,00	0,00	702.493,92
1011020360	GURRO	VB	65.818,54	5.644,23	33,23	0,00	1.833,28	0,00	0,00	73.329,28
1011020370	INTRAGNA	VB	16.679,92	841,00	0,00	0,00	1.998,63	0,00	0,00	19.519,55
1011020380	LOREGLIA	VB	76.088,62	442,00	282,71	0,00	3.100,81	0,00	0,00	79.914,14
1011020390	MACUGNAGA	VB	-469.805,52	17.407,87	2.440,56	0,00	0,00	-39,12	0,00	-449.996,21
1011020400	MADONNA DEL SASSO	VB	-13.039,85	583,00	947,79	0,00	11.234,59	0,00	0,00	-274,48
1011020410	MALESCO	VB	-6.547,42	29.938,38	490,90	0,00	2.102,14	-12,39	0,00	25.971,61
1011020420	MASERA	VB	90.597,14	35.236,49	439,22	0,00	1.632,23	0,00	0,00	127.905,08
1011020430	MASSIOLA	VB	51.202,50	204,00	0,00	0,00	1.951,76	0,00	0,00	53.358,26
1011020440	MERGOZZO	VB	95.026,13	52.595,72	2.755,82	0,00	5.781,19	-1.200,87	0,00	154.957,98
1011020450	MIAZZINA	VB	11.888,62	390,00	453,34	0,00	10.514,27	0,00	0,00	23.246,23
1011020460	MONTECRETESE	VB	169.363,49	30.161,78	2.600,99	0,00	1.287,70	-97,00	0,00	203.316,96
1011020470	MONTESCHEVO	VB	96.087,48	7.788,86	440,67	0,00	841,32	0,00	0,00	105.158,33
1011020480	NONIO	VB	103.86							



COD. ENTE	COMUNE	PROV.	FSC 2021 dopo	RISTORO abolizione	RISTORO Agevolazioni	RISTORO Agevolazione	Assegnazione	Riduzione di 14,171	Assegnazioni per	FSC 2021 dopo
			operazioni di perequazione	TASI abilitazione principale	IMU-TASI (locazioni, canone concordato e comodati compresa TASI inquilini)	IMU terreni	contributo per gettito riscosso TASI ab. princ < gettito stimato ad aliquota base - art. 1, comma 449, lettera b) legge 232/2016	mln per diminuita esigenza di ristoro ai comuni delle minori entrate TASI;	correzioni puntuali di cui ai Decreti Interno Mef emanati fino al 2021	operazioni di perequazione e attribuzioni
			1	2	3	4	5	6	7	8 = [1+2+3+4+5+6+7]
1011020540	PIEVE VERGONTE	VR	395.396,53	352,00	902,78	0,00	52.553,47	0,00	0,00	449.204,78
1011020550	PREMENO	VR	-140.810,84	37.890,07	3.342,16	0,00	0,00	-1.291,44	0,00	-100.870,05
1011020560	PREMIA	VR	25.054,69	454,00	585,57	0,00	12.149,45	0,00	0,00	38.243,71
1011020570	PREMOSELLO-CHIOVENDA	VR	92.311,03	23.898,87	2.790,48	0,00	26.450,35	-1.524,21	0,00	143.926,52
1011020580	QUARNA SOPRA	VR	25.672,40	849,00	1.447,50	0,00	3.648,31	0,00	0,00	31.617,21
1011020590	QUARNA SOTTO	VR	35.357,17	391,00	882,60	0,00	10.384,13	0,00	0,00	47.014,90
1011020600	RE	VR	144.014,26	13.977,76	1.125,25	0,00	1.123,19	-20,03	0,00	160.220,44
1011020610	SAN BERNARDINO VERBANO	VR	163.811,09	166,00	1.765,57	0,00	27.004,09	0,00	0,00	192.746,74
1011020620	SANTA MARIA MAGGIORE	VR	-623.159,55	38.296,91	2.635,60	0,00	3.584,44	-344,86	0,00	-578.987,46
1011020640	STRESA	VR	-1.159.651,28	1.842,06	1.755,82	0,00	173.190,07	0,00	0,00	-982.863,33
1011020650	TOCENO	VR	-3.130,81	13.987,88	2.206,53	0,00	1.457,47	0,00	0,00	14.521,07
1011020660	TRAREGO VIGGIONA	VR	-89.185,05	16.790,63	155,70	0,00	0,00	0,00	0,00	-72.238,72
1011020670	TRASQUERA	VR	31.722,41	549,00	0,00	0,00	3.266,41	0,00	0,00	35.537,82
1011020680	TRONTANO	VR	171.787,25	24.287,46	1.147,61	0,00	12.959,82	-380,42	0,00	209.801,72
1011020685	VALLE CONNORINA	VR	130.964,26	11.609,13	153,62	0,00	4.152,92	-153,63	0,00	146.726,29
1011020690	VALSTRONA	VR	212.111,67	450,00	2.624,57	0,00	20.067,94	0,00	0,00	235.254,18
1011020700	VANZONO CON SAN CARLO	VR	49.949,90	788,00	253,34	0,00	6.888,36	0,00	0,00	57.879,60
1011020710	VARZO	VR	8.542,90	168,00	881,32	0,00	42.914,25	0,00	0,00	52.506,47
1011020720	VERBANIA	VR	1.143.794,35	1.920.779,11	17.528,08	0,00	0,00	0,00	0,00	3.082.101,54
1011020740	VIGNONE	VR	104.463,61	32.436,13	2.006,65	0,00	3.628,62	0,00	0,00	142.535,01
1011020750	VILLADOSSOLA	VR	220.312,46	354.094,25	4.008,43	0,00	0,00	-1.261,30	0,00	577.153,83
1011020760	VILLETTE	VR	45.406,50	4.884,56	478,33	0,00	379,27	0,00	0,00	51.148,66
1011020770	VOGGNA	VR	263.915,63	59.806,91	648,78	0,00	0,00	0,00	0,00	324.371,32
1030120010	ADRARA SAN MARTINO	BG	117.475,50	128.215,92	2.114,30	0,00	0,00	-1.578,11	0,00	246.227,61
1030120020	ADRARA SAN ROCCO	BG	77.292,26	52.196,20	447,14	0,00	0,00	0,00	0,00	129.935,60
1030120030	ALBANO SANT'ALESSANDRO	BG	340.362,20	209.907,13	3.040,35	0,00	0,00	0,00	0,00	553.309,68
1030120040	ALBINO	BG	244.952,37	1.031.922,75	8.275,58	0,00	0,00	0,00	0,00	1.285.150,70
1030120041	ALGUA	BG	46.471,52	8.989,10	1.376,59	0,00	2.611,00	0,00	0,00	59.448,21
1030120050	ALME'	BG	28.407,13	382.326,01	2.077,94	0,00	0,00	0,00	0,00	412.811,08
1030120070	ALMENNO SAN BARTOLOMEO	BG	17.060,15	512.829,60	4.514,33	0,00	0,00	0,00	0,00	534.404,08
1030120080	ALMENNO SAN SALVATORE	BG	55.274,82	332.550,83	3.410,96	0,00	0,00	0,00	0,00	391.236,61
1030120090	ALZANO LOMBARDO	BG	770.409,83	800.808,58	5.163,91	0,00	0,00	0,00	0,00	1.576.382,33
1030120100	AMBIVERE	BG	215.333,14	161.539,84	1.194,06	0,00	0,00	0,00	0,00	378.067,04
1030120110	ANTEGNANO	BG	58.754,60	81.284,98	1.448,33	16.053,89	0,00	-235,52	0,00	157.306,29
1030120120	ARCENE	BG	407.751,63	209.466,94	1.248,23	7.156,90	0,00	0,00	0,00	625.623,70
1030120130	ARDESIO	BG	244.669,11	91.901,88	1.504,06	0,00	0,00	0,00	36.895,57	374.970,62
1030120140	ARZAGO D'ADDA	BG	172.720,33	107.883,68	753,88	7.556,55	0,00	0,00	0,00	288.914,45
1030120150	AVERARA	BG	20.761,97	490,00	248,62	0,00	3.349,32	0,00	0,00	24.849,91
1030120160	AVIATICO	BG	-334.913,35	34.880,16	337,92	0,00	0,00	0,00	0,00	-299.695,27
1030120170	AZZANO SAN PAOLO	BG	-94.390,42	463.010,44	18.665,79	2.130,23	0,00	-15.089,96	0,00	374.326,08
1030120180	AZZONE	BG	99.022,15	14.874,50	317,02	0,00	0,00	0,00	0,00	114.213,67
1030120181	BAGNATICA	BG	692.648,45	199.176,77	1.174,47	2.175,96	0,00	0,00	0,00	895.175,65
1030120190	BARBATA	BG	28.892,17	14.855,64	1.607,97	10.354,69	965,39	0,00	0,00	56.675,86
1030120200	BARIANO	BG	247.346,96	219.877,21	2.921,88	15.802,63	0,00	0,00	0,00	485.948,68
1030120210	BARZANA	BG	118.689,32	130.427,42	2.816,84	0,00	0,00	-186,94	0,00	251.746,64
1030120220	BEDULITA	BG	86.375,04	39.147,52	1.821,72	0,00	0,00	-34,95	0,00	127.309,33
1030120230	BERBENNO	BG	150.351,70	123.783,94	941,54	0,00	0,00	0,00	0,00	275.077,18
1030120240	BERGAMO	BG	-873.807,89	11.025.452,69	321.513,64	21.477,71	0,00	0,00	0,00	10.494.636,15
1030120250	BERZO SAN FERMO	BG	138.167,90	70.473,00	2.827,35	0,00	0,00	0,00	0,00	211.468,25
1030120251	BIANZANO	BG	-48.778,77	36.252,12	675,91	0,00	0,00	0,00	0,00	-11.850,74
1030120260	BIELLO	BG	30.306,58	0,00	408,71	0,00	1.263,02	0,00	0,00	31.978,31
1030120270	BOLGARE	BG	174.803,60	125,00	2.673,70	12.971,96	117.326,10	0,00	0,00	307.900,36
1030120280	BOLTIERE	BG	259.561,21	355.349,56	1.968,11	3.037,05	0,00	-69,58	0,00	619.846,34
1030120290	BONATE SOPRA	BG	302.779,29	245.661,89	2.001,90	2.208,13	0,00	-2.860,85	0,00	553.810,37
1030120300	BONATE SOTTO	BG	302.832,80	362.103,74	2.849,12	9.917,70	0,00	0,00	0,00	677.703,36
1030120310	BORGIO DI TERZO	BG	200.586,07	12.767,30	1.779,33	0,00	410,75	0,00	0,00	215.543,45
1030120320	BOSSICO	BG	59.270,58	15.317,75	1.401,76	0,00	3.512,82	0,00	0,00	79.502,91
1030120330	BOTTANUCO	BG	278.716,78	100.294,56	2.059,08	5.628,95	11.175,34	-41,19	0,00	397.833,53
1030120331	BRACCA	BG	49.848,91	20.398,50	1.258,35	0,00	0,00	0,00	0,00	71.505,76
1030120350	BRANZI	BG	-68.799,83	18.475,69	1.272,31	0,00	0,00	0,00	0,00	-49.051,83
1030120360	BREMBATE	BG	398.715,02	399.765,12	3.793,43	788,72	0,00	0,00	0,00	803.062,29
1030120370	BREMBATE DI SOPRA	BG	-147.642,99	343.487,88	2.288,93	1.130,04	0,00	0,00	0,00	199.263,86
1030120390	BRIGNANO GERA D'ADDA	BG	84.375,50	218.063,54	2.213,19	23.177,36	0,00	0,00	0,00	327.829,59
1030120400	BRUMANO	BG	-13.675,00	3.439,00	462,75	0,00	0,00	0,00	0,00	-9.773,75
1030120401	BRUSAPORTO	BG	52.203,29	423.613,24	1.740,42	1.265,98	0,00	0,00	0,00	478.822,93
1030120410	CALCINATE	BG	108.569,38	243.564,03	3.347,70	12.845,80	0,00	-1.668,84	0,00	366.658,08
1030120420	CALCIO	BG	-24.029,05	249.467,93	2.670,34	36.400,20	0,00	-406,46	0,00	264.102,96
1030120440	CALUSCO D'ADDA	BG	279.259,75	437.927,51	4.814,79	6.725,58	0,00	0,00	0,00	728.727,63
1030120450	CALVENZANO	BG	135.837,53	169.885,25	805,60	5.651,52	0,00	0,00	0,00	312.179,90
1030120460	CAMERATA CORNELLO	BG	98.566,54	26.581,98	1.010,85	0,00	0,00	0,00	0,00	126.159,36
1030120470	CANONICA D'ADDA	BG	409.971,76	147.873,65	852,60	4.103,90	0,00	0,00	0,00	562.801,91
1030120480	CAPIZZONE	BG	165.703,88	64.149,00	2.188,52	0,00	0,00	-32,46	0,00	232.008,94
1030120490	CAPRIATE SAN GERVASIO	BG	422.363,63	468.387,24	3.477,13	2.390,38	0,00	-61,48	0,00	896.556,91
1030120500	CAPRINO BERGAMASCO	BG	202.313,48	25,00	1.013,34	0,00	76.432,94	0,00	0,00	279.784,76
1030120510	CARAVAGGIO	BG	-56.309,10	746.019,07	6.802,87	72.670,97	0,00	0,00	0,00	769.183,81
1030120530	CAROBBIO DEGLI ANGELI	BG	201.306,85	216.979,95	2.185,76	0,00	0,00	-44,32	0,00	420.428,24
1030120540	CARONA	BG	-162.098,95	498,00	817,90	0,00	9.659,65	0,00	0,00	-151.123,40
1030120550	CARVICO	BG	184.189,27	307.490,78	2.007,55	0,00	0,00	0,00	0,00	493.687,60
1030120560	CASAZZA	BG	186.347,40	202.315,97	1.022,83	0,00	0,00	0,00	0,00	389.686,19
1030120570	CASIRATE D'ADDA	BG	104.068,50	189.727,39	1.068,67	11.257,87	0,00	0,00	0,00	306.122,43
1030120580	CASNIGO	BG	143.861,88	95.146,87	3.389,76	0,00	0,00	-445,11	0,00	241.953,39
1030120590	CASSIGLIO	BG	29.333,60	2.242,90	90,25	0,00	492,11	0,00	0,00	32.158,86
1030120600	CASTELLI CALEPIO	BG	109.876,03	367,00	5.479,85	0,00	226.907,53	0,00	0,00	342.630,41
1030120610	CASTEL ROZZONE	BG	177.303,32	101.676,29	1.915,37	1.193,88	0,00	-600,52	0,00	281.488,33
1030120620	CASTIONE DELLA PRESOLANA	BG	-1.840.404,74	179.789,45	1.379,66	0,00	0,00	0,00	0,00	-1.659.235,63
1030120630	CASTRO	BG	167.286,33	49.421,95	2.193,48	0,00	0,00	0,00	0,00	218.901,76
1030120640	CAVERNAGO	BG	169.541,58	153.901,02	906,63	15.665,19	0,00	0,00	0,00	340.014,42
1030120641	CAZZANO SANT'ANDREA	BG	64.765,97	59.078,34	1.167,47	0,00	0,00	-499,61	0,00	124.512,16
1030120650	CENATE SOPRA	BG	126.672,95	144.470,78	1.086,98	0,00	0,00	0,00	0,00	272.230,71
1030120660	CENATE SOTTO	BG	144.348,79	245.667,64	1.007,35	0,00	0,00	0,00		



COD. ENTE	COMUNE	PROV.	FSC 2021 dopo operazioni di perequazione	RISTORO abolizione TASI abitazione principale	RISTORO Agevolazioni IMU-TASI (locazioni, canone concordato e comodati compresa TASI inquilini)	RISTORO Agevolazione IMU terreni	Assegnazione contributo per gettito riscosso TASI ab. princ. < gettito stimato ad aliquota base - art. 1, comma 449, lettera b) legge 232/2016	Riduzione di 14,171 mln per diminuita esigenza di ristoro ai comuni delle minori entrate TASI;	Assegnazioni per correzioni puntuali di cui ai Decreti Interno Mef emanati fino al 2021	FSC 2021 dopo operazioni di perequazione e attribuzioni
			1	2	3	4	5	6	7	8 = [1+2+3+4+5+6+7]
1030120740	CLUSONE	BG	-643.346,57	554.089,96	21.195,93	0,00	0,00	-17.966,73	0,00	-86.027,41
1030120750	COLERE	BG	176.646,11	17.839,54	1.227,92	0,00	0,00	-31,13	0,00	195.682,44
1030120760	COLOGNO AL SERIO	BG	115.643,38	738.854,22	10.879,00	32.416,49	0,00	-5.136,45	0,00	892.656,63
1030120770	COLZATE	BG	71.127,15	97.090,15	1.498,31	0,00	0,00	0,00	0,00	169.715,61
1030120780	COMUN NUOVO	BG	195.182,86	210.436,91	3.727,06	13.293,32	0,00	-1.491,01	0,00	421.149,14
1030120790	CORNA IMAGNA	BG	109.819,60	40.244,38	866,69	0,00	0,00	0,00	0,00	150.930,67
1030120791	CORNALBA	BG	-84.666,75	718,38	133,88	0,00	8.751,36	0,00	0,00	-75.063,13
1030120800	CORTENUOVA	BG	313.356,12	102.027,24	1.657,13	14.254,79	0,00	-1.104,33	0,00	430.190,95
1030120810	COSTA DI MEZZATE	BG	234.282,08	126.967,32	1.217,63	7.723,93	0,00	0,00	0,00	370.190,95
1030120811	COSTA SERINA	BG	-212.985,93	49.091,06	2.196,62	0,00	0,00	0,00	0,00	-161.698,25
1030120820	COSTA VALLE IMAGNA	BG	45.430,79	27.583,79	1.541,40	0,00	0,00	-43,79	0,00	74.512,20
1030120830	COSTA VOLPINO	BG	806.894,32	217.730,60	11.467,07	0,00	0,00	-8.504,51	0,00	1.027.587,48
1030120840	COVO	BG	121.113,43	176.040,87	4.513,16	23.244,71	0,00	-3.244,48	0,00	321.667,69
1030120850	CREDARO	BG	210.984,42	120.832,90	1.693,11	0,00	0,00	-620,55	0,00	332.889,88
1030120860	CURNO	BG	-20.103,63	237.474,25	8.487,14	3.608,23	1.902,32	-4.946,85	0,00	226.421,45
1030120870	CLUSIO	BG	6.553,75	9.981,00	434,29	0,00	0,00	0,00	0,00	16.969,04
1030120880	DALMINE	BG	1.016.563,43	1.134.306,11	41.137,40	5.371,67	0,00	-15.353,61	0,00	2.182.024,99
1030120890	DOSSENA	BG	79.387,30	32.308,12	1.840,97	0,00	0,00	0,00	0,00	113.536,39
1030120900	ENDINE GAIANO	BG	-4.302,55	208.962,77	1.724,82	0,00	0,00	0,00	0,00	206.385,04
1030120910	ENTRATICO	BG	235.039,32	83.839,03	734,61	0,00	0,00	0,00	0,00	319.612,96
1030120930	FARA GERA D'ADDA	BG	183.563,98	507.353,52	3.378,46	12.591,05	0,00	-921,05	0,00	705.965,96
1030120940	FARA OLIVANA CON SOLA	BG	95.985,08	24.461,59	3.006,74	2.320,00	1.728,96	-148,93	0,00	127.353,44
1030120941	FILAGO	BG	186.962,22	163.692,01	1.345,02	2.947,38	0,00	0,00	0,00	354.946,64
1030120950	FINO DEL MONTE	BG	1.335,76	64.906,89	2.841,66	0,00	0,00	0,00	0,00	69.084,32
1030120960	FIORANO AL SERIO	BG	277.184,43	145.878,54	3.315,66	0,00	0,00	-2.027,13	0,00	424.351,50
1030120970	FONTANELLA	BG	52.896,17	200.850,10	1.209,39	22.962,44	0,00	0,00	0,00	277.918,10
1030120980	FONTENO	BG	7.406,80	32.050,65	1.352,00	0,00	0,00	-288,94	0,00	40.520,51
1030120990	FOPPOLO	BG	-318.440,90	4.216,48	1.410,63	0,00	2.284,05	-1.313,58	0,00	-311.843,32
1030121000	FORESTO SPARSO	BG	199.864,03	201.836,48	1.670,24	0,00	0,00	0,00	0,00	403.370,75
1030121010	FORNOVO SAN GIOVANNI	BG	147.655,51	76.444,87	1.476,38	9.352,20	3.564,46	0,00	0,00	238.493,41
1030121020	FUPIANO VALLE IMAGNA	BG	-40.152,16	8.361,58	586,96	0,00	0,00	0,00	0,00	-31.203,62
1030121021	GANDELLINO	BG	45.491,64	30.840,11	3.181,41	0,00	0,00	-433,88	0,00	79.079,29
1030121030	GANDINO	BG	-143.328,79	337.023,76	3.386,57	0,00	0,00	0,00	0,00	197.081,53
1030121040	GANDOSSO	BG	157.327,47	80.048,00	986,28	0,00	0,00	0,00	0,00	238.361,74
1030121050	GAVERINA TERME	BG	151.997,77	32.006,45	1.844,00	0,00	0,00	0,00	0,00	185.848,22
1030121060	GAZZANIGA	BG	162.128,35	1.109,00	2.153,83	0,00	113.400,09	0,00	7.214,95	286.006,21
1030121080	GHISALBA	BG	5.798,39	386.661,32	2.164,13	8.791,88	0,00	0,00	0,00	403.415,72
1030121090	GORLAZO	BG	135.595,08	369.174,12	3.367,82	0,00	0,00	0,00	0,00	508.137,02
1030121100	GORLE	BG	52.304,29	563.359,65	3.314,59	826,44	0,00	0,00	0,00	619.804,96
1030121110	GORNO	BG	143.662,50	57.959,31	970,16	0,00	0,00	-29,63	0,00	202.562,35
1030121120	GRASSOBBIO	BG	150.651,30	290.507,80	13.036,19	3.384,66	0,00	-9.191,74	0,00	448.388,21
1030121130	GROMO	BG	-233.709,98	24.540,97	4.220,97	0,00	4.507,91	-600,78	0,00	-201.040,91
1030121140	GRONE	BG	27.172,94	38.405,00	1.936,83	0,00	0,00	0,00	0,00	67.514,77
1030121150	GRUMELLO DEL MONTE	BG	-79.928,12	467.668,57	3.292,90	9.441,60	0,00	0,00	0,00	400.474,95
1030121160	ISOLA DI FONDRÀ	BG	-19.655,00	4.136,96	203,66	0,00	520,23	0,00	0,00	-14.794,15
1030121170	ISSO	BG	49.428,42	1.767,50	972,90	12.638,66	15.132,26	0,00	0,00	79.939,74
1030121180	LALIO	BG	257.538,84	165.327,44	2.150,93	224,24	0,00	-197,86	0,00	425.043,59
1030121190	LEFFE	BG	-313.970,67	241.557,49	3.530,48	0,00	0,00	0,00	0,00	-68.882,69
1030121191	LENNA	BG	78.312,97	17.875,62	1.072,11	0,00	0,00	0,00	0,00	97.260,70
1030121200	LEVATE	BG	378.543,66	168.668,95	2.304,61	4.803,28	0,00	-695,49	0,00	553.625,01
1030121210	LOCATELLO	BG	91.502,88	28.479,62	1.031,48	0,00	0,00	0,00	0,00	121.013,98
1030121220	LOVERE	BG	337.329,91	160.105,05	1.300,62	0,00	0,00	-298,08	0,00	498.437,50
1030121230	LURANO	BG	174.669,54	101.283,00	1.177,33	3.352,58	0,00	-108,27	0,00	280.374,18
1030121240	LUZZANA	BG	79.974,38	26.398,61	691,58	0,00	0,00	-115,57	0,00	106.948,99
1030121250	MADONE	BG	294.760,10	171.650,00	1.550,62	2.234,49	0,00	0,00	0,00	470.195,21
1030121260	MAPELLO	BG	68.674,03	391.891,66	3.527,16	0,00	0,00	-576,67	0,00	463.516,18
1030121280	MARTINENGO	BG	356.810,27	478.476,27	4.007,53	68.151,07	0,00	0,00	0,00	907.445,14
1030121281	MEDOLAGO	BG	193.791,48	140.368,04	960,85	3.651,11	0,00	0,00	0,00	338.771,48
1030121290	MEZZOLDI	BG	-20.862,04	53,00	277,41	0,00	4.250,49	0,00	0,00	-16.281,14
1030121300	MISANO DI GERA D'ADDA	BG	193.881,61	149.060,42	2.206,22	6.464,30	0,00	0,00	0,00	351.612,56
1030121301	MOIO DE' CALVI	BG	2.005,44	9.859,24	39,83	0,00	0,00	0,00	0,00	11.904,51
1030121310	MONASTEROLO DEL CASTELLO	BG	10.421,97	88.754,50	1.011,31	0,00	0,00	0,00	0,00	100.187,78
1030121311	MONTELLO	BG	117.343,18	62.382,84	2.299,50	251,46	10.216,31	-1.148,25	0,00	191.345,03
1030121330	MORENGO	BG	144.796,65	162.923,82	1.544,17	16.701,15	0,00	0,00	0,00	325.965,78
1030121340	MORNICHO AL SERIO	BG	219.504,72	64.439,88	1.589,40	6.051,99	0,00	-72,82	0,00	291.513,17
1030121350	MOZZANICA	BG	185.431,40	205.129,26	2.320,23	8.435,98	0,00	0,00	0,00	401.316,87
1030121360	MOZZO	BG	-335.198,40	649.342,36	3.754,31	2.647,97	0,00	0,00	0,00	320.546,24
1030121370	NEMBRO	BG	649.753,63	865.736,96	4.890,99	0,00	0,00	0,00	0,00	1.520.381,58
1030121390	OLMIO AL BREMBO	BG	161.306,15	39,00	638,98	0,00	8.641,06	0,00	0,00	170.625,19
1030121400	OLTRE IL COLLE	BG	-413.689,61	1.529,06	1.909,85	0,00	27.307,07	-11,80	0,00	-382.955,43
1030121401	OLTRESSENDA ALTA	BG	15.835,18	227,00	127,74	0,00	3.092,04	0,00	0,00	19.281,96
1030121410	ONETA	BG	4.359,82	23.498,83	892,55	0,00	0,00	0,00	0,00	28.751,20
1030121411	ONORE	BG	-275.924,01	63.697,00	2.139,96	0,00	0,00	0,00	0,00	-210.087,05
1030121420	ORIO AL SERIO	BG	307.532,69	182,00	2.875,88	0,00	3.032,36	0,00	0,00	313.622,93
1030121430	ORNICA	BG	4.694,77	3.676,98	0,00	0,00	858,86	0,00	0,00	9.230,61
1030121440	OSIO SOPRA	BG	110.410,34	359.660,77	6.567,89	2.088,12	0,00	-4.463,05	0,00	474.264,07
1030121450	OSIO SOTTO	BG	266.772,60	729.349,31	19.293,27	11.207,95	0,00	-14.523,09	0,00	1.012.100,04
1030121460	PAGAZZANO	BG	43.687,57	127.537,23	984,48	0,00	10.787,25	0,00	0,00	182.996,53
1030121470	PALADINA	BG	271.021,94	244.850,04	7.113,88	0,00	0,00	-5.511,29	0,00	517.474,57
1030121480	PALAZZAGO	BG	134.854,84	309.658,05	1.554,26	0,00	0,00	0,00	0,00	446.067,15
1030121490	PALOSCO	BG	229.498,48	309.556,32	3.803,61	10.681,02	0,00	0,00	0,00	553.539,43
1030121500	PARRE	BG	148.850,03	0,00	1.498,83	0,00	50.110,94	0,00	2.975,34	203.435,13
1030121510	PARZANICO	BG	-37.869,44	25.313,56	889,38	0,00	0,00	0,00	0,00	-11.666,50
1030121520	PEDERENGO	BG	112.440,28	404.066,32	1.784,14	1.081,06	0,00	0,00	0,00	519.371,79
1030121530	PEIA	BG	154.944,89	117.960,88	1.597,12	0,00	0,00	-624,03	0,00	273.878,86
1030121540	PIANICO	BG	135.395,11	11.563,00	3.539,07	0,00	19.869,36	0,00	0,00	170.366,54
1030121541	PIAZZA BREMBANA	BG	-73.001,75	63.691,33	1.809,17	0,00	0,00	-216,65	0,00	-7.717,90
1030121542	PIARIO	BG	115.302,61	31.153,64	2.395,91	0,00	0,00	0,00	0,00	148.852,16
1030121550	PIAZZATORRE	BG	-327.967,88	1.964,00	771,90	0,00	12.132,31	0,00	0,00	-313.099,67
1030121560	PIAZZOLO	BG	-917,59	3.868,00	0,00	0,00	0,00	0,00	0,00	2.950,41
1030121570	POGNANO	BG	201.491,40	49.110,00	1.002,23	3.438,13	0,00	-402		

COD. ENTE	COMUNE	PROV.	FSC 2021 dopo	RISTORO abolizione	RISTORO Agevolazioni	RISTORO Agevolazione	Assegnazione	Riduzione di 14,171	Assegnazioni per	FSC 2021 dopo
			operazioni di perequazione	TASI abitazione principale	IMU-TASI (locazioni, canone concordato e comodati compresa TASI inquilini)	IMU terreni	contributo per gettito riscosso TASI ab. princ. < gettito stimato ad aliquota base - art. 1, comma 449, lettera b) legge 232/2016	mln per diminuita esigenza di ristoro ai comuni delle minori entrate TASI;	correzioni puntuali di cui ai Decreti Interno Mef emanati fino al 2021	operazioni di perequazione e attribuzioni
			1	2	3	4	5	6	7	8 = [1+2+3+4+5+6+7]
1030121630	PREDORE	BG	-83.069,92	80.278,18	1.364,88	0,00	0,00	0,00	0,00	-1.426,86
1030121640	PREMOLO	BG	93.341,71	1.182,00	890,70	0,00	27.415,28	0,00	0,00	122.829,69
1030121650	PRESEZZO	BG	276.640,51	314.243,12	7.984,10	1.682,25	0,00	-5.811,29	0,00	594.738,70
1030121660	PUMENENGO	BG	142.145,63	81.280,58	1.005,04	16.196,03	0,00	0,00	0,00	240.627,29
1030121670	RANICA	BG	95.500,74	482.446,26	2.237,67	0,00	0,00	0,00	0,00	580.184,68
1030121680	RANZANICO	BG	-92.930,37	58.753,04	979,96	0,00	0,00	0,00	0,00	-33.197,38
1030121690	RIVA DI SOLTTO	BG	35.383,95	27.482,85	3.426,03	0,00	0,00	-356,11	0,00	65.936,72
1030121720	ROGNO	BG	343.323,36	176.095,21	1.161,12	0,00	0,00	0,00	0,00	520.579,79
1030121730	ROMANO DI LOMBARDIA	BG	157.852,82	987.717,88	19.171,68	26.165,62	0,00	-10.270,15	0,00	1.180.637,84
1030121740	RONCORELLO	BG	-148.015,47	2.671,00	427,49	0,00	9.029,38	0,00	0,00	-135.887,60
1030121750	RONCOLA	BG	-76.762,08	28.282,51	1.281,31	0,00	0,00	0,00	0,00	-47.198,26
1030121760	ROTA D'IMAGNA	BG	-35.586,77	30.185,80	279,76	0,00	0,00	0,00	0,00	-5.121,21
1030121770	ROVETTA	BG	-222.443,34	307.580,87	807,55	0,00	0,00	-29,18	0,00	85.915,90
1030121780	SAN GIOVANNI BIANCO	BG	357.457,82	188.660,89	1.569,61	0,00	0,00	0,00	0,00	547.688,33
1030121800	SAN PAOLO D'ARGON	BG	153.282,87	301.780,11	2.009,80	0,00	0,00	-12,67	0,00	457.060,11
1030121810	SAN PELLEGRINO TERME	BG	535.503,65	58.137,67	1.761,46	0,00	38.864,39	0,00	0,00	634.267,17
1030121820	SANTA BRIGIDA	BG	-35.365,42	25.776,23	2.001,28	0,00	0,00	0,00	0,00	-7.587,91
1030121831	SANT'OMOBONO TERME	BG	161.855,65	133.873,77	2.525,49	0,00	-1.247,01	0,00	0,00	297.007,90
1030121840	SARNICO	BG	31.848,25	222.923,63	1.461,62	0,00	0,00	0,00	0,00	256.233,50
1030121850	SCANZOROSCIATE	BG	239.388,49	845.682,85	4.702,13	0,00	0,00	0,00	0,00	1.089.773,47
1030121860	SCHILPARIO	BG	-147.277,08	68.268,29	2.263,18	0,00	0,00	0,00	0,00	-76.745,61
1030121870	SEDRINA	BG	310.191,56	104.541,78	796,25	0,00	0,00	-80,63	0,00	415.448,96
1030121880	SELVINO	BG	-1.171.278,82	127.307,75	957,41	0,00	0,00	0,00	0,00	-1.043.013,66
1030121890	SERIATE	BG	691.802,95	634.317,12	43.220,64	4.044,96	0,00	-149,42	0,00	1.373.236,25
1030121900	SERINA	BG	-374.687,15	85.860,22	764,79	0,00	0,00	0,00	0,00	-288.062,14
1030121910	SOITTO COLLINA	BG	-98.156,59	61.726,01	1.213,89	0,00	0,00	0,00	0,00	-35.216,69
1030121911	SOIZA	BG	152.706,99	115.254,49	1.457,22	989,39	0,00	-530,38	0,00	269.877,72
1030121920	SONGAVAZZO	BG	-67.619,27	1.110,00	2.676,98	0,00	14.608,86	0,00	0,00	-49.223,43
1030121930	SORISOLE	BG	174.871,83	588.880,65	4.956,67	0,00	0,00	0,00	0,00	768.709,15
1030121940	SOTTO IL MONTE GIOVANNI XXIII	BG	-11.729,18	279.905,95	2.298,31	0,00	0,00	0,00	0,00	270.475,08
1030121950	SOVERE	BG	441.236,23	159.910,06	1.451,52	0,00	0,00	0,00	0,00	602.597,81
1030121960	SPINONE AL LAGO	BG	51.876,78	78.953,00	1.682,38	0,00	0,00	0,00	0,00	132.512,16
1030121970	SPIRANO	BG	169.811,70	344.147,02	5.526,24	17.175,59	0,00	-3.019,16	0,00	533.641,39
1030121980	STEZZANO	BG	342.069,29	982.907,12	4.564,76	9.366,77	0,00	0,00	0,00	1.338.907,94
1030121990	STROZZA	BG	193.219,58	48.844,54	2.544,48	0,00	0,00	-55,17	0,00	244.553,43
1030122000	SUISIO	BG	302.263,32	236.511,85	1.595,38	3.307,87	0,00	0,00	0,00	543.678,42
1030122010	TALEGGIO	BG	-99.856,79	16.920,84	757,82	0,00	0,00	-134,11	0,00	-82.312,25
1030122020	TAVERNOLA BERGAMASCA	BG	10.352,56	40.820,00	3.021,95	0,00	0,00	-1.692,33	0,00	52.502,17
1030122030	TELGATE	BG	562.557,63	152.259,27	1.662,69	13.961,77	0,00	-13,27	0,00	730.428,10
1030122040	TERNO D'ISOLA	BG	206.620,88	436.037,21	2.963,83	1.564,98	0,00	-478,19	0,00	646.708,81
1030122050	TORRE BOLDONE	BG	104.922,54	152.472,32	24.669,01	0,00	116.349,07	0,00	0,00	398.412,94
1030122070	TORRE DE' ROVERI	BG	67.609,63	165.979,69	746,03	0,00	0,00	-198,10	0,00	234.137,26
1030122080	TORRE PALLAVICINA	BG	54.729,23	52.901,24	3.429,99	17.082,36	0,00	-632,49	0,00	127.510,32
1030122090	TRESCORE BALNEARIO	BG	-111.244,72	361.770,28	8.195,82	0,00	0,00	-2.069,51	0,00	256.651,87
1030122100	TREVIGLIO	BG	-29.022,47	1.464.309,95	60.208,75	41.392,99	0,00	-47.584,44	0,00	1.489.304,78
1030122110	TREVISO	BG	38.533,43	303.548,86	10.864,39	4.350,29	4,22	-4.689,62	0,00	352.611,56
1030122120	UBIALE CLANEZZO	BG	198.561,40	14.950,44	2.059,29	0,00	7.481,11	0,00	0,00	223.052,24
1030122130	URGNANO	BG	196.165,14	608.895,78	9.306,77	16.109,68	0,00	-3.742,71	0,00	826.734,67
1030122140	VALBONDIONE	BG	-123.598,51	8.645,39	3.007,03	0,00	19.630,74	-234,40	0,00	-92.549,75
1030122145	VAL BREMBILLA	BG	384.337,70	143.040,55	2.338,09	0,00	0,00	-676,10	0,00	529.040,24
1030122150	VALBREMO	BG	332.254,66	248,00	2.052,05	1.913,89	101.575,60	0,00	0,00	438.044,20
1030122151	VALDUGLIO	BG	78.799,08	739,00	1.547,12	0,00	11.565,70	0,00	0,00	92.650,90
1030122160	VALLEVE	BG	-67.751,68	3.116,00	1.467,66	0,00	674,92	-253,48	0,00	-62.746,58
1030122161	VALNEGRA	BG	41.666,17	206,00	617,54	0,00	4.220,98	0,00	0,00	46.710,69
1030122180	VALTORTA	BG	9.528,60	5.568,39	376,55	0,00	1.097,82	0,00	0,00	16.571,36
1030122190	VEDESETA	BG	2.214,95	8.661,36	451,43	0,00	0,00	-166,20	0,00	11.161,54
1030122210	VERDELLINO	BG	669.804,50	171.152,83	3.125,86	2.183,24	0,00	0,00	0,00	846.266,43
1030122220	VERDELLO	BG	59.899,78	200.101,75	4.202,59	10.124,44	293,53	0,00	0,00	274.622,09
1030122230	VERTOVA	BG	206.762,16	504,43	2.666,45	0,00	125.482,97	0,00	0,00	335.416,01
1030122240	VIADANICA	BG	165.077,02	28.710,00	1.490,86	0,00	0,00	0,00	0,00	195.277,88
1030122250	VIGANO SAN MARTINO	BG	146.123,03	31.259,39	664,75	0,00	383,12	-129,12	0,00	178.301,17
1030122260	VIGOLO	BG	28.742,80	23.140,90	524,08	0,00	0,00	0,00	0,00	52.407,78
1030122270	VILLA D'ADDA	BG	242.551,31	343.068,28	3.868,87	0,00	0,00	-1.077,21	0,00	588.411,25
1030122271	VILLA D'ALME'	BG	150.318,22	454.345,15	4.197,34	0,00	0,00	0,00	0,00	608.860,71
1030122280	VILLA DI SERIO	BG	222.380,70	502.462,62	2.252,95	0,00	0,00	0,00	0,00	727.096,27
1030122290	VILLA D'OGNA	BG	208.454,12	78.234,76	3.168,37	0,00	0,00	-611,24	0,00	289.246,00
1030122300	VILLONGO	BG	56.322,00	340.354,92	14.294,01	0,00	0,00	-10.106,68	0,00	400.864,25
1030122310	VILMINORE DI SCALVE	BG	67.716,11	38.188,44	2.627,25	0,00	0,00	-431,16	0,00	108.100,65
1030122320	ZANNOBBIO	BG	93.556,07	69.403,79	3.119,82	0,00	0,00	-1.300,56	0,00	164.779,12
1030122330	ZANICA	BG	31.740,77	685.745,03	4.516,67	15.166,00	0,00	0,00	0,00	737.168,47
1030122340	ZOGNO	BG	-190.099,23	210.181,69	4.605,65	0,00	13.722,93	-23,31	0,00	38.387,74
1030150010	ACQUAFREDDA	BS	96.034,35	50.730,47	1.002,62	22.752,06	0,00	0,00	0,00	170.519,50
1030150020	ADRO	BS	497.766,39	309,00	3.449,62	8.313,32	42.723,76	0,00	0,00	552.562,09
1030150030	AGNOSINE	BS	314.850,28	41.004,89	3.152,66	0,00	0,00	-794,93	0,00	358.212,91
1030150040	ALFIANELLO	BS	165.305,32	69.520,54	2.821,04	18.688,35	0,00	-1.293,14	0,00	255.042,11
1030150050	ANFO	BS	27.852,24	1.308,54	1.255,25	0,00	5.591,93	-147,70	0,00	35.860,27
1030150060	ANGOLO TERME	BS	220.848,22	39.854,16	949,90	0,00	4.183,10	0,00	0,00	265.835,38
1030150061	ARTOGNE	BS	-242.199,38	724,00	2.007,01	0,00	90.773,50	0,00	0,00	-148.694,87
1030150062	ARZZANO MELLA	BS	275.902,89	144.483,19	987,34	22.594,86	0,00	0,00	0,00	443.968,28
1030150070	BAGNOLO MELLA	BS	337.508,36	738.400,37	11.962,02	58.195,15	0,00	-6.072,48	0,00	1.139.993,43
1030150080	BAGOLINO	BS	238.521,86	130.302,34	1.170,76	0,00	0,00	0,00	0,00	369.994,96
1030150090	BARBARIGA	BS	250.522,75	71.505,64	698,82	13.853,83	0,00	0,00	0,00	336.581,03
1030150091	BARGHE	BS	158.111,73	26.625,10	444,80	0,00	0,00	0,00	0,00	185.181,63
1030150100	BASSANO BRESCIANO	BS	152.030,95	107.635,25	564,35	12.259,53	0,00	0,00	0,00	272.490,08
1030150110	BEDIZZOLE	BS	-101.233,87	247.625,91	5.428,55	17.480,74	8.826,81	-202,53	0,00	177.925,61
1030150120	BERLINGO	BS	217.111,12	85.173,76	1.763,89	9.589,76	0,00	-455,61	0,00	313.182,92
1030150130	BERZO DEMO	BS	199.023,99	24.248,71	794,24	0,00	4.614,60	-345,89	0,00	228.335,65
1030150140	BERZO INFERIORE	BS	205.575,97	36.501,71	664,47	0,00	502,41	0,00	0,00	243.244,56
1030150150	BIENNO	BS	332.472,36	103.960,58	2.512,52	0,00	6.993,03	-50,78	0,00	445.887,71
1030150160	BIONE	BS	248.485,92	535,00	1.077					

COD. ENTE	COMUNE	PROV.	FSC 2021 dopo	RISTORO abolizione	RISTORO Agevolazioni	RISTORO Agevolazione	Assegnazione	Riduzione di 14,171	Assegnazioni per	FSC 2021 dopo
			operazioni di perequazione	TASI abitazione principale	IMU-TASI (locazioni, canone concordato e comodati compresa TASI inquilini)	IMU terreni	contributo per gettito riscosso TASI ab. princ. < gettito stimato ad aliquota base - art. 1, comma 449, lettera b) legge 232/2016	mln per diminuita esigenza di ristoro ai comuni delle minori entrate TASI;	correzioni puntuali di cui ai Decreti Interno Mef emanati fino al 2021	operazioni di perequazione e attribuzioni
			1	2	3	4	5	6	7	8 = [1+2+3+4+5+6+7]
1030150240	BRAONE	BS	125.614,93	12.704,65	1.795,29	0,00	0,00	-82,35	0,00	140.032,52
1030150250	BRENO	BS	160.147,87	549,00	2.064,21	0,00	99.371,57	0,00	0,00	262.132,65
1030150260	BRESCIA	BS	-5.755.802,36	11.715.885,46	870.053,58	41.899,70	0,00	-141.523,94	0,00	6.730.512,43
1030150270	BRIONE	BS	64.289,89	9.893,44	1.824,95	0,00	1.337,96	0,00	0,00	77.246,24
1030150271	CAINO	BS	225.725,77	93.339,88	2.470,66	0,00	0,00	0,00	0,00	321.536,31
1030150280	CALCINATO	BS	107.688,46	523.133,12	5.183,60	37.150,00	0,00	0,00	0,00	673.155,18
1030150290	CALVAGESE DELLA RIVIERA	BS	274.800,43	1.042,43	3.022,90	0,00	76.075,73	-1.310,28	0,00	353.631,22
1030150300	CALVISANO	BS	388.099,28	304.725,71	3.133,74	71.647,27	0,00	0,00	0,00	767.606,00
1030150310	CAPO DI PONTE	BS	309.064,21	38.471,10	2.552,27	0,00	0,00	-286,35	0,00	349.801,24
1030150320	CAPOVALLI	BS	81.074,90	6.178,00	257,02	0,00	664,24	-11,67	0,00	88.162,50
1030150330	CAPRIANO DEL COLLE	BS	254.099,19	235.063,94	3.277,83	33.808,84	0,00	-1.287,01	0,00	524.962,78
1030150340	CAPRIOLO	BS	368.372,33	267.021,88	7.210,53	0,00	0,00	-2.893,79	0,00	639.710,95
1030150350	CARPENEDOLO	BS	224.032,03	324.291,87	5.178,96	32.634,12	0,00	0,00	0,00	586.136,98
1030150360	CASTEGNATO	BS	611.668,69	144.886,01	2.350,65	23.279,93	0,00	0,00	0,00	782.185,29
1030150370	CASTELCOVATI	BS	338.156,57	213.358,27	4.929,12	11.014,00	0,00	-2.228,87	0,00	565.229,08
1030150380	CASTEL MELLA	BS	463.651,54	18.707,05	3.633,46	12.746,38	230.886,47	0,00	0,00	729.624,91
1030150390	CASTENEDOLO	BS	170.225,16	559.507,88	23.683,30	39.173,11	0,00	-16.579,55	0,00	776.009,89
1030150400	CASTO	BS	266.335,18	460,81	2.501,66	0,00	6.347,96	-308,96	0,00	275.336,64
1030150410	CASTREZZATO	BS	243.724,22	153.223,56	2.630,55	25.272,64	0,00	-40,89	0,00	424.810,07
1030150420	CAZZAGO SAN MARTINO	BS	483.109,27	528.487,84	7.335,91	30.727,07	0,00	-1.214,75	0,00	1.048.445,35
1030150430	CEDEGOLO	BS	311.735,96	673,18	1.880,47	0,00	16.753,64	-554,87	0,00	330.488,41
1030150440	CELLATICA	BS	190.777,69	215.623,43	2.350,13	2.088,40	0,00	-753,48	0,00	410.086,17
1030150450	CERVENO	BS	130.350,34	11.336,93	836,02	0,00	94,40	-22,42	0,00	142.595,26
1030150460	CETO	BS	216.120,06	39.835,49	673,30	0,00	0,00	-255,98	0,00	256.372,87
1030150461	CEVO	BS	142.123,79	975,00	549,62	0,00	14.418,06	-217,95	0,00	157.848,52
1030150470	CHIARI	BS	547.857,35	1.140.036,64	8.724,56	81.968,03	0,00	0,00	0,00	1.778.586,58
1030150480	CIGOLE	BS	173.033,23	29.066,71	1.050,44	37.658,89	705,95	-183,48	0,00	241.331,74
1030150490	CIMBERGO	BS	41.840,27	19.508,84	1.424,59	0,00	0,00	-33,29	0,00	62.740,40
1030150500	CIVIDATE CAMUNO	BS	165.484,97	102,00	914,96	0,00	46.495,99	0,00	0,00	212.997,91
1030150510	COCCAGLIO	BS	321.940,55	386.012,22	2.457,82	18.550,01	0,00	0,00	0,00	728.960,61
1030150520	COLLEBEATO	BS	327.858,04	238.742,23	5.042,26	0,00	0,00	-3.546,81	0,00	568.095,73
1030150530	COLLIO	BS	188.276,32	215,00	1.935,22	0,00	26.828,55	0,00	0,00	217.255,09
1030150540	COLOGNE	BS	444.956,79	209.776,38	1.826,04	23.526,01	0,00	0,00	0,00	680.085,22
1030150550	COMIZZANO-CIZZAGO	BS	144.569,23	164.367,88	5.878,68	14.823,61	0,00	-4.018,06	0,00	325.621,35
1030150560	CONCESIO	BS	416.888,32	733.072,36	35.156,38	0,00	0,00	-9.838,42	0,00	1.175.278,65
1030150570	CORTE FRANCA	BS	365.848,36	163.296,32	2.872,91	0,00	0,00	-166,24	0,00	531.851,35
1030150580	CORTENO GOLGI	BS	-1.077.658,98	642,00	1.035,82	0,00	61.481,87	0,00	0,00	-1.014.499,29
1030150590	CORZANO	BS	124.005,30	43.014,08	1.858,98	25.236,25	0,00	-12,15	0,00	194.102,46
1030150600	DARFO BOARIO TERME	BS	327.343,40	778.483,56	36.700,22	0,00	0,00	-26.936,98	0,00	1.115.590,20
1030150610	DELLO	BS	208.663,43	220.636,97	6.739,47	42.537,87	0,00	-4.687,56	0,00	473.890,19
1030150620	DESENZANO DEL GARDA	BS	-5.788.456,12	3.386.465,37	20.326,68	0,00	0,00	0,00	0,00	-2.381.664,07
1030150630	EDOLO	BS	495.121,57	1.415,00	1.007,07	0,00	83.163,43	0,00	0,00	580.707,06
1030150640	ERBUSCO	BS	297.276,36	308.109,48	4.032,99	0,00	0,00	0,00	0,00	609.418,82
1030150650	ESINE	BS	106.546,18	414,00	2.089,17	0,00	93.180,79	0,00	0,00	202.230,15
1030150660	FIESSO	BS	171.463,48	32.067,50	733,41	29.048,77	960,00	0,00	0,00	234.273,15
1030150661	FLERO	BS	410.880,00	359.621,56	9.627,16	12.320,75	0,00	-6.148,39	0,00	786.301,08
1030150670	GAMBARA	BS	196.345,36	73.165,18	1.322,55	61.086,42	1.637,97	0,00	0,00	333.557,48
1030150680	GARDONE RIVIERA	BS	-921.456,35	144.622,16	12.955,94	0,00	0,00	-10.464,61	0,00	-774.342,86
1030150690	GARDONE VAL TROMPIA	BS	605.323,22	534.819,29	38.187,10	0,00	0,00	0,00	0,00	1.178.329,61
1030150700	GARGNANO	BS	-867.778,43	187.813,88	2.476,33	0,00	0,00	0,00	0,00	-677.488,22
1030150710	GAVARDO	BS	658.608,88	448.422,97	7.764,94	0,00	0,00	-1.741,80	0,00	1.113.054,99
1030150720	GHEDI	BS	524.483,71	311.811,70	32.994,89	84.745,13	0,00	-26.419,51	0,00	927.615,92
1030150730	GIANICO	BS	256.999,11	539,00	758,15	0,00	38.787,25	0,00	0,00	297.083,52
1030150740	GOTTOLONGO	BS	163.233,92	67.727,97	3.024,01	62.514,15	6.813,36	-856,37	0,00	302.457,03
1030150750	GUSSAGO	BS	515.779,22	416.860,04	19.088,20	0,00	0,00	-714,89	0,00	951.012,57
1030150760	IDRO	BS	175.617,83	63.029,68	2.308,38	0,00	0,00	-1.730,82	0,00	239.225,07
1030150770	INCUDINE	BS	-2.898,92	537,00	1.314,64	0,00	6.048,87	0,00	0,00	5.001,59
1030150771	IRMA	BS	38.420,60	2.832,00	68,37	0,00	0,00	0,00	0,00	41.320,97
1030150780	ISEO	BS	-432.739,26	602.227,99	4.415,95	0,00	0,00	0,00	0,00	173.904,68
1030150790	ISORELLA	BS	289.766,91	63.236,83	4.498,18	27.239,57	0,00	-2.993,15	0,00	381.748,34
1030150800	LAVENONE	BS	109.772,40	5.750,48	488,22	0,00	906,92	0,00	0,00	116.918,02
1030150810	LENO	BS	463.898,64	467.126,71	15.796,13	131.119,67	0,00	-10.562,96	0,00	1.067.378,19
1030150820	LIMONE SUL GARDA	BS	-5.956,34	57.310,93	1.811,42	0,00	2.790,08	-361,85	0,00	55.594,23
1030150830	LODRINO	BS	183.241,34	22.403,50	2.411,27	0,00	1.366,23	0,00	0,00	209.422,34
1030150840	LOGRATO	BS	259.229,70	176.349,67	4.678,16	11.759,77	0,00	-3.374,48	0,00	448.642,82
1030150850	LONATO DEL GARDA	BS	378.646,13	3.155,00	4.797,66	0,00	311.097,92	0,00	0,00	697.696,71
1030150860	LONGHENA	BS	78.827,04	15.291,20	2.113,38	7.078,94	0,00	0,00	0,00	103.310,56
1030150870	LOSGINE	BS	52.231,34	11.313,00	951,97	0,00	0,00	-14,31	0,00	64.481,99
1030150880	LOZIO	BS	13.890,17	451,00	371,06	0,00	8.261,01	0,00	0,00	22.973,24
1030150890	LUMEZZANE	BS	510.064,01	840.389,33	37.125,41	0,00	0,00	-12.231,34	0,00	1.375.347,42
1030150900	MACCLODIO	BS	112.939,19	21.030,20	2.522,77	12.428,83	6.753,38	-1.201,78	0,00	154.472,59
1030150910	MAGASA	BS	61.705,71	2.249,96	299,74	0,00	0,00	-10,77	0,00	64.244,64
1030150920	MAIRANO	BS	261.884,96	51.120,68	564,30	14.004,70	0,00	0,00	0,00	327.574,64
1030150930	MALEGNANO	BS	163.233,04	587,00	872,74	0,00	32.558,77	0,00	0,00	197.251,55
1030150940	MALONNO	BS	208.316,31	114.622,88	994,50	0,00	0,00	-59,22	0,00	323.874,46
1030150950	MANERBA DEL GARDA	BS	-733.482,40	1.994,45	2.618,23	0,00	175.741,26	-290,83	0,00	-553.419,29
1030150960	MANERBIO	BS	504.201,85	964.499,52	6.521,51	52.949,75	0,00	0,00	0,00	1.528.172,62
1030150970	MARCHENO	BS	453.349,36	160.638,39	1.372,56	0,00	0,00	0,00	0,00	615.360,31
1030150971	MARMENTINO	BS	84.144,56	556,00	2.086,04	0,00	10.220,63	0,00	0,00	97.007,23
1030150980	MARONE	BS	331.214,79	403,07	783,45	0,00	58.679,38	0,00	0,00	391.080,68
1030150990	MAZZANO	BS	70.909,88	404.959,34	9.994,85	19.747,83	0,00	-4.721,19	0,00	500.890,72
1030151000	MILZANO	BS	122.882,92	22.558,09	635,78	7.567,65	6.852,21	-62,90	0,00	160.433,74
1030151010	MONIGA DEL GARDA	BS	-274.890,50	83.790,35	2.537,23	0,00	0,00	0,00	0,00	-188.562,92
1030151020	MONNO	BS	51.284,74	598,00	486,71	0,00	8.834,70	0,00	0,00	61.204,15
1030151030	MONTE ISOLA	BS	91.671,53	79.751,60	1.003,73	0,00	0,00	0,00	0,00	172.426,86
1030151040	MONTECELLI BRUSATI	BS	355.466,00	326.087,33	5.409,27	0,00	0,00	-2.572,35	0,00	684.390,26
1030151050	MONTECHIARI	BS	226.360,68	961.774,07	12.886,86	79.441,55	0,00	0,00	0,00	1.280.463,16
1030151051	MONTIRORE	BS	265.127,42	49.328,15	2.945,77	19.348,42	44.583,27	-1.505,89	0,00	379.827,14
1030151060	MURA	BS	147.366,63	133,00	1.015,92	0,00	12.108,			

COD. ENTE	COMUNE	PROV.	FSC 2021 dopo operazioni di perequazione	RISTORO abolizione TASI abitazione principale	RISTORO Agevolazioni IMU-TASI (locazioni, canone concordato e comodati compresa TASI inquilini)	RISTORO Agevolazione IMU terreni	Assegnazione contributo per gettito riscosso TASI ab. princ. < gettito stimato ad aliquota base - art. 1, comma 449, lettera b) legge 232/2016	Riduzione di 14,171 mln per diminuita esigenza di ristoro ai comuni delle minori entrate TASI;	Assegnazioni per correzioni puntuali di cui ai Decreti Interno Mef emanati fino al 2021	FSC 2021 dopo operazioni di perequazione e attribuzioni
			1	2	3	4	5	6	7	8 = [1+2+3+4+5+6+7]
1030151150	ONO SAN PIETRO	BS	142.718,60	16.498,14	2.390,35	0,00	0,00	-50,01	0,00	161.557,09
1030151160	ORZINUOVI	BS	-541.447,00	503.565,76	11.425,71	104.549,41	0,00	-4.253,66	0,00	73.840,22
1030151170	ORZIVECCHI	BS	290.868,12	82.116,98	2.500,80	16.972,23	0,00	-1.508,42	0,00	390.949,71
1030151180	OSPITALETTO	BS	117.175,68	798.833,09	21.786,48	10.661,37	0,00	-15.540,45	0,00	932.916,17
1030151190	OSSIMO	BS	79.223,67	48.140,14	2.967,95	0,00	0,00	0,00	0,00	130.331,76
1030151200	PADENGHE SUL GARDA	BS	-1.072.524,73	1.132,00	1.595,53	0,00	156.290,78	0,00	0,00	-913.506,42
1030151210	PADERNO FRANCIACORTA	BS	334.813,10	217.282,10	1.586,96	20.709,14	0,00	0,00	0,00	574.391,30
1030151220	PAISCO LOVENO	BS	103.883,65	358,00	0,00	0,00	2.580,08	0,00	0,00	106.821,73
1030151230	PAITONE	BS	224.926,97	44.550,47	497,04	0,00	0,00	0,00	0,00	269.974,48
1030151240	PALAZZOLO SULL'OGGIO	BS	96.910,45	942.505,69	30.582,71	19.672,66	0,00	-15.689,50	0,00	1.073.982,01
1030151250	PARATICO	BS	74.240,86	131.919,68	2.616,80	0,00	8.515,92	-89,11	0,00	217.204,14
1030151260	PASPARDO	BS	55.047,51	11.261,02	1.033,70	0,00	162,02	0,00	0,00	67.504,25
1030151270	PASSIRANO	BS	63.269,44	272.259,51	9.985,23	0,00	0,00	-6.389,39	0,00	339.124,79
1030151280	PAVONE DEL MELLA	BS	207.533,50	26.839,93	1.109,61	20.720,58	21.760,44	0,00	0,00	277.964,05
1030151300	PERTICA ALTA	BS	96.443,01	1.723,00	527,76	0,00	9.837,71	-18,31	0,00	108.513,18
1030151310	PERTICA BASSA	BS	122.520,00	17.711,49	1.412,99	0,00	0,00	-60,41	0,00	141.584,08
1030151320	PEZZAZE	BS	179.361,20	41.060,26	556,41	0,00	0,00	0,00	0,00	220.977,87
1030151330	PIAN CAMUNO	BS	-46.652,44	254.591,67	6.791,96	0,00	0,00	-4.556,12	0,00	210.175,06
1030151331	PIANCOGNO	BS	283.807,64	32.034,49	1.575,04	0,00	38.412,16	-37,42	0,00	355.791,91
1030151340	PISGONE	BS	511.135,82	292,00	3.475,68	0,00	141.806,91	0,00	0,00	656.710,41
1030151350	POLAVENO	BS	246.853,88	2.534,60	1.235,57	0,00	39.739,81	-322,20	0,00	290.041,66
1030151360	POLPENAZZE DEL GARDA	BS	-156.317,10	5.079,00	1.020,63	0,00	71.024,88	0,00	0,00	-79.192,59
1030151370	POMPIANO	BS	337.232,28	121.179,54	1.359,48	17.102,00	0,00	-90,26	0,00	476.783,04
1030151371	PONCARALE	BS	88.339,77	311.355,53	1.570,23	18.068,45	0,00	0,00	0,00	419.333,98
1030151390	PONTE DI LEGNO	BS	-1.432.370,68	1.907,12	962,15	0,00	20.893,36	0,00	0,00	-1.408.608,04
1030151400	PONTEVICCO	BS	313.655,57	296.604,26	2.485,00	66.782,75	0,00	0,00	0,00	679.527,57
1030151410	PONToglio	BS	474.937,47	138.870,97	7.278,16	14.738,05	0,00	-3.393,21	0,00	632.431,43
1030151420	POZZOLENGO	BS	235.980,40	294,00	1.375,60	9.449,08	70.310,09	0,00	0,00	317.409,17
1030151430	PRALBOINO	BS	188.231,55	338,00	717,32	33.987,61	50.260,94	0,00	0,00	273.535,41
1030151440	PRESEGLIE	BS	221.653,34	42.902,34	4.711,92	0,00	0,00	-919,25	0,00	268.348,35
1030151460	PREVALLE	BS	238.558,43	114.772,76	4.526,88	21.519,64	7.337,77	-389,14	0,00	386.326,33
1030151470	PROVAGLIO D'ISEO	BS	306.921,06	126.557,37	7.720,39	1.170,14	17.181,05	-3.862,42	0,00	455.687,59
1030151480	PROVAGLIO VAL SABBIA	BS	156.340,25	24.995,09	481,53	0,00	0,00	0,00	0,00	181.816,87
1030151490	PUGNAGO DEL GARDA	BS	-44.131,43	154.144,45	5.034,11	0,00	0,00	-3.513,10	0,00	111.534,03
1030151500	QUINZANO D'OGGIO	BS	354.859,85	161.174,54	2.547,38	41.350,50	0,00	0,00	0,00	559.932,28
1030151510	REMEDELLO	BS	175.080,76	87.243,79	1.858,42	62.875,62	0,00	-935,15	0,00	326.123,44
1030151520	REZZATO	BS	265.655,41	186.157,80	40.117,10	18.706,86	101.470,49	0,00	0,00	612.107,66
1030151530	ROCCAFRANCA	BS	357.660,71	128.180,78	2.175,83	38.068,16	0,00	-77,27	0,00	526.008,21
1030151540	RODENGO-SAIANO	BS	757.785,76	397.129,38	5.790,91	8.985,08	0,00	-948,20	0,00	1.168.742,92
1030151550	ROE' VOLCIANO	BS	307.522,09	144.796,40	6.947,71	0,00	0,00	-4.861,08	0,00	454.405,12
1030151560	RONCADELLE	BS	200.317,31	321.825,17	2.788,80	10.830,09	0,00	0,00	0,00	535.761,37
1030151570	ROVATO	BS	426.656,44	299.304,16	7.382,87	35.600,92	18.979,43	-14,99	0,00	787.908,82
1030151580	RUDIANO	BS	175.258,39	179.499,83	1.497,68	19.576,79	0,00	0,00	18.758,82	394.591,51
1030151590	SABBIO CHIESE	BS	341.829,42	69.524,69	3.079,23	0,00	0,00	-1.228,50	0,00	413.204,84
1030151600	SALE MARASINO	BS	-40.129,98	159.220,17	1.337,43	0,00	0,00	0,00	0,00	120.427,61
1030151610	SALO'	BS	-1.556.323,53	30.999,39	5.723,29	0,00	380.397,26	0,00	0,00	-1.139.203,59
1030151620	SAN FELICE DEL BENACCO	BS	-317.517,67	6.512,00	4.208,54	20.630,77	91.312,83	-2.209,70	0,00	-197.063,24
1030151630	SAN GERVASIO BRESCIANO	BS	147.948,05	43.499,50	2.256,66	25.319,38	0,00	-1.346,47	0,00	212.777,11
1030151631	SAN PAOLO	BS	194.018,07	150.529,00	1.662,60	29.975,43	0,00	0,00	0,00	376.185,10
1030151640	SAN ZENO NAVIGLIO	BS	287.420,57	492,00	1.952,34	6.219,08	94.340,19	0,00	0,00	390.244,18
1030151650	SAREZZO	BS	337.388,54	743.447,72	4.089,68	0,00	0,00	0,00	0,00	1.084.925,94
1030151651	SAVIORE DELL'ADAMELLO	BS	120.804,14	528,12	753,08	0,00	19.694,35	0,00	0,00	141.779,69
1030151660	SELLERO	BS	210.818,85	189,00	2.821,19	0,00	22.793,22	-286,00	0,00	236.336,25
1030151670	SENIGA	BS	103.623,80	436,00	2.592,07	69.444,16	24.915,08	0,00	0,00	201.011,11
1030151680	SERLE	BS	320.011,84	70.586,69	1.195,24	0,00	0,00	0,00	0,00	391.793,77
1030151690	SIRMIONE	BS	-3.268.450,09	6.536,85	18.657,53	9.495,07	21.398,25	-13.237,42	0,00	-3.225.599,79
1030151700	SOIANO DEL LAGO	BS	-300.976,91	829,00	1.029,65	0,00	65.027,90	0,00	0,00	-234.090,35
1030151710	SONICO	BS	103.621,61	413,00	1.934,81	0,00	21.507,23	0,00	0,00	127.476,65
1030151720	SULZANO	BS	68.040,82	200,00	2.489,25	0,00	42.916,90	0,00	0,00	113.646,97
1030151730	TAVERNOLE SUL MELLA	BS	179.577,07	64,00	1.857,89	0,00	19.312,83	0,00	0,00	200.811,79
1030151740	TEMU'	BS	-717.364,86	1.305,00	1.901,94	0,00	9.807,84	0,00	0,00	-704.350,08
1030151750	TIGNALE	BS	-93.927,14	29.694,00	1.925,35	0,00	2.389,33	-737,58	0,00	-60.656,04
1030151760	TORBOLLE CASAGLIA	BS	344.141,23	273.291,30	9.534,40	15.767,43	0,00	-7.683,82	0,00	635.050,54
1030151770	TOSCOLANO MADERNO	BS	-1.950.775,55	551.165,21	6.569,06	0,00	0,00	-2.655,44	0,00	-1.393.306,82
1030151780	TRAVAGLIATO	BS	-140.255,06	656.141,00	11.277,89	19.541,07	0,00	-2.833,71	0,00	543.871,19
1030151790	TREMEZINUS SUL GARDA	BS	-70.132,29	35.957,28	472,61	0,00	15.105,39	0,00	0,00	-18.597,01
1030151800	TRENZANO	BS	315.859,37	239.726,60	2.543,71	40.179,84	0,00	0,00	0,00	598.309,52
1030151810	TREVISO BRESCIANO	BS	86.583,46	8.388,00	341,70	0,00	0,00	0,00	0,00	95.313,16
1030151820	URAGO D'OGGIO	BS	609.429,20	65.262,93	1.096,48	17.532,98	0,00	0,00	0,00	693.321,59
1030151830	VALLIO TERME	BS	119.781,58	31.671,29	2.166,73	0,00	0,00	-1.324,17	0,00	152.295,44
1030151850	VALVESTINO	BS	55.707,29	97,00	200,86	0,00	0,00	-12,02	0,00	55.993,13
1030151860	VEROLANUOVA	BS	234.912,98	335.304,09	2.150,01	45.214,78	0,00	0,00	0,00	617.581,86
1030151870	VEROLAVECCHIA	BS	175.825,63	88.779,63	3.039,99	54.625,72	0,00	-1.672,54	0,00	320.598,43
1030151880	VESTONE	BS	326.865,43	172.373,85	5.129,93	0,00	0,00	-3.071,51	0,00	501.297,70
1030151890	VEZZA D'OGGIO	BS	-247.013,70	305,00	1.049,60	0,00	14.829,15	0,00	0,00	-230.829,95
1030151900	VILLA CARCINA	BS	558.564,96	536.875,45	3.533,75	0,00	0,00	0,00	0,00	1.098.974,16
1030151910	VILLACHIARA	BS	78.141,23	43.589,91	561,85	22.903,78	0,00	0,00	0,00	145.196,77
1030151920	VILLANUOVA SUL CLISI	BS	573.237,05	491,00	2.397,26	0,00	99.467,13	0,00	0,00	675.592,44
1030151930	VIGONE	BS	-51.295,11	0,00	1.123,31	0,00	3.686,21	0,00	0,00	-46.485,59
1030151940	VISANO	BS	208.995,59	46.280,16	961,04	32.289,72	0,00	0,00	0,00	288.526,51
1030151950	VOBARNO	BS	695.133,72	2.881,00	4.887,58	0,00	110.463,19	-2.399,95	0,00	810.965,55
1030151960	ZONE	BS	88.563,14	40.868,29	2.373,31	0,00	0,00	0,00	0,00	131.804,74
1030240030	ALBAVILLA	CO	-101.149,45	412.160,07	5.596,67	0,00	0,00	-1.577,60	0,00	315.029,69
1030240040	ALBESE CON CASSANO	CO	158.505,73	353.034,50	6.967,47	0,00	0,00	-3.345,00	0,00	515.162,70
1030240050	ALBIOLO	CO	191.724,50	151.017,13	1.938,83	0,00	0,00	-746,13	0,00	343.934,33
1030240060	ALSERIO	CO	91.874,09	53.454,44	972,21	0,00	0,00	-522,13	0,00	145.778,62
1030240065	ALTA VALLE INTELVI	CO	-1.168.147,20	284.923,36	3.731,01	0,00	0,00	-990,65	0,00	-880.483,47
1030240070	ALZATE BRIANZA	CO	109.742,91	329.887,26	7.029,77	0,00	0,00	-2.504,94	0,00	444.155,00
1030240090	ANZANO DEL PARCO	CO	80.610,16	113.453,91	1.600,62	0,00	0,00	-368,24		

COD. ENTE	COMUNE	PROV.	FSC 2021 dopo operazioni di perequazione	RISTORO abolizione TASI abilitazione principale	RISTORO Agevolazioni IMU-TASI (locazioni, canone concordato e comodati compresa TASI inquilini)	RISTORO Agevolazione IMU terreni	Assegnazione contributo per gettito riscosso TASI ab. princ. < gettito stimato ad aliquota base - art. 1, comma 449, lettera b) legge 232/2016	Riduzione di 14,171 mln per diminuita esigenza di ristoro ai comuni delle minori entrate TASI;	Assegnazioni per correzioni puntuali di cui ai Decreti Interno Mef emanati fino al 2021	FSC 2021 dopo operazioni di perequazione e attribuzioni
			1	2	3	4	5	6	7	8 = [1+2+3+4+5+6+7]
1030240230	BINAGO	CO	345.607,96	295.487,37	2.134,31	0,00	0,00	0,00	0,00	643.229,64
1030240240	BIZZARONE	CO	168.256,41	88.275,61	1.417,07	0,00	0,00	-440,91	0,00	257.508,18
1030240250	BLESSAGNO	CO	28.560,64	15.005,25	331,43	0,00	0,00	0,00	0,00	43.897,33
1030240260	BLEVIO	CO	-162.253,03	73.580,73	1.122,82	0,00	0,00	-501,51	0,00	-88.050,99
1030240280	BREGNANO	CO	107.996,41	239.773,60	5.405,22	3.569,84	0,00	-2.783,93	0,00	353.961,15
1030240290	BRENNIA	CO	70.630,61	172.186,11	2.213,91	0,00	0,00	-206,58	0,00	244.824,04
1030240300	BRIENNA	CO	-32.922,70	32.534,97	753,41	0,00	0,00	-118,09	0,00	247,60
1030240320	BRUNATE	CO	-293.428,35	180.241,84	1.214,77	0,00	0,00	-508,36	101.928,00	-112.480,10
1030240340	BULGAROGRASSO	CO	206.583,29	122.058,11	2.642,18	1.290,73	0,00	-295,00	0,00	332.279,32
1030240350	CABiate	CO	-93.328,30	448.700,18	7.447,13	0,00	0,00	-910,60	0,00	463.836,40
1030240360	CADORAGO	CO	235.651,87	605.752,40	3.952,03	2.160,23	0,00	0,00	0,00	847.516,53
1030240370	CAGLIO	CO	-191.739,15	1.648,00	443,80	0,00	14.607,82	0,00	0,00	-175.039,53
1030240390	CAMPIONE D'ITALIA	CO	-428.072,01	268.274,04	25.351,83	401,94	0,00	-23.247,34	0,00	-157.291,54
1030240400	CANTU'	CO	-2.291.805,70	3.327.996,33	90.189,41	0,00	0,00	-51.806,43	0,00	1074.573,61
1030240410	CANZO	CO	-52.146,96	329.566,75	3.276,38	0,00	0,00	0,00	0,00	280.696,17
1030240420	CAPIAGO INTIMIANO	CO	-126.528,54	497.061,54	7.032,47	0,00	0,00	-3.622,30	0,00	373.943,18
1030240430	CARATE LIRIO	CO	-134.711,72	666,00	2.588,97	0,00	46.273,50	0,00	0,00	-85.183,25
1030240431	CARBONATE	CO	96.065,06	552,00	1.736,16	1.159,27	90.007,39	0,00	0,00	189.519,88
1030240440	CARIMATE	CO	-209.510,30	385.599,07	6.111,87	0,00	0,00	0,00	0,00	182.200,64
1030240450	CARLAZZO	CO	40.467,59	149.422,85	909,99	0,00	0,00	0,00	0,00	190.800,43
1030240460	CARUGO	CO	76.309,33	262.310,95	5.859,77	0,00	0,00	-2.427,27	0,00	342.052,78
1030240500	CASLINO D'ERBA	CO	98.364,89	93.175,08	1.876,87	0,00	0,00	0,00	0,00	193.416,84
1030240510	CASNATE CON BERNATE	CO	212.944,43	2.243,62	3.002,21	0,00	201.477,39	-91,60	0,00	419.576,05
1030240530	CASSINA RIZZARDI	CO	-220.996,28	321.651,25	1.692,10	0,00	0,00	-351,39	0,00	101.995,68
1030240560	CASTELMARTE	CO	109.245,10	87.211,97	2.127,04	0,00	0,00	-1.160,29	0,00	197.423,82
1030240570	CASTELNUOVO BOZZENTE	CO	85.274,78	53.417,03	1.014,58	0,00	0,00	-481,60	0,00	139.224,79
1030240590	CAVARGNA	CO	61.461,93	9.416,30	285,81	0,00	0,00	0,00	0,00	71.164,04
1030240595	CENTRO VALLE INTELVI	CO	-997.743,69	278.110,91	4.246,24	0,00	0,00	-406,77	0,00	-715.793,30
1030240600	CERANO D'INTELVI	CO	-26.698,63	28.842,37	530,83	0,00	0,00	-34,70	0,00	2.639,87
1030240610	CERMENATE	CO	-339.183,31	627.449,44	9.626,95	0,00	0,00	-5.271,78	0,00	292.621,30
1030240620	CERNOBBIO	CO	-970.491,07	738.467,64	4.860,13	0,00	0,00	0,00	0,00	-227.163,30
1030240650	CIRIMIDO	CO	65.890,41	132.506,09	1.421,98	1.810,29	0,00	0,00	0,00	201.628,77
1030240680	CLAINO CON OSTENO	CO	435,93	16.537,00	1.862,41	0,00	1.572,74	-107,67	0,00	20.300,40
1030240710	COLONNO	CO	-24.203,67	29.876,40	1.345,17	0,00	0,00	-11,45	0,00	7.006,44
1030240715	COLVERDE	CO	421.009,45	6.001,68	2.273,73	0,00	141.784,31	0,00	0,00	571.069,18
1030240720	COMO	CO	-5.000.576,87	10.893.619,03	197.593,07	0,00	0,00	0,00	0,00	6.090.635,23
1030240740	CORRICO	CO	113.478,08	40.233,00	1.255,48	0,00	0,00	0,00	0,00	154.966,56
1030240780	CREMA	CO	-24.078,63	29.268,83	1.896,88	0,00	0,00	0,00	0,00	7.087,08
1030240790	CUCCIAGO	CO	330.700,48	264.897,41	2.419,99	0,00	0,00	-45,69	0,00	597.972,18
1030240800	CUSINO	CO	30.474,45	17.037,00	0,00	0,00	0,00	0,00	0,00	47.511,45
1030240820	DIZZASCO	CO	-112.497,11	38.544,23	797,65	0,00	0,00	-219,79	0,00	-73.375,04
1030240840	DOMASO	CO	-253.977,40	49.841,80	5.221,51	0,00	6.987,61	-2.589,01	0,00	-194.515,49
1030240850	DONGO	CO	144.101,34	213.718,89	2.965,00	0,00	0,00	0,00	0,00	360.785,23
1030240870	DOSSO DEL LIRO	CO	83.483,12	3.896,00	384,38	0,00	0,00	0,00	0,00	87.763,50
1030240890	ERBA	CO	-840.366,75	1.581.580,26	52.441,51	0,00	0,00	-37.358,07	0,00	756.296,95
1030240910	EUPILIO	CO	-28.363,29	143.359,31	2.544,25	0,00	0,00	-432,87	0,00	117.107,40
1030240920	FAGGETTO LARIO	CO	-174.657,48	79.046,68	3.211,87	0,00	0,00	0,00	0,00	-92.398,93
1030240930	FALOPPIO	CO	286.399,05	260.987,91	1.820,93	365,60	0,00	0,00	0,00	549.573,49
1030240940	FENEGRO'	CO	60.660,66	140.940,94	1.874,09	2.809,60	0,00	-34,92	0,00	206.250,36
1030240950	FIGINO SERENZA	CO	203.477,09	396.969,30	6.420,24	0,00	0,00	-2.164,88	0,00	604.701,75
1030240960	FINO MORNASCO	CO	115.124,90	700.696,61	16.754,04	4.761,83	0,00	-9.127,73	0,00	828.209,64
1030241000	GARZENO	CO	111.287,19	19.088,46	1.244,20	0,00	0,00	0,00	0,00	131.619,85
1030241010	GERA LARIO	CO	-93.801,59	37.677,70	1.963,10	0,00	0,00	-39,73	0,00	-54.200,52
1030241030	GRANDATE	CO	-30.516,67	79.527,08	2.279,22	0,00	6.351,41	-121,41	0,00	57.519,63
1030241040	GRANDOLA ED UNITI	CO	79.454,98	67.316,18	3.114,50	0,00	0,00	-28,32	0,00	149.857,34
1030241055	GRAVEDONA ED UNITI	CO	-435.045,16	133.333,81	4.905,97	642,95	7.919,37	-2.301,10	0,00	-290.544,15
1030241060	GRIANATE	CO	-89.175,71	18.342,00	475,39	0,00	2.655,04	0,00	0,00	-67.703,28
1030241070	GUANZATE	CO	-37.915,97	534.256,20	4.750,72	4.011,19	0,00	0,00	0,00	505.102,14
1030241110	INVERIGO	CO	-131.428,62	621.954,35	15.951,91	0,00	0,00	-10.423,23	0,00	496.054,41
1030241120	LAGLIO	CO	-160.997,88	28.684,96	2.083,58	0,00	3.430,61	-220,97	0,00	-127.019,70
1030241130	LAINO	CO	-70.382,78	48.742,98	2.423,26	0,00	0,00	-295,92	0,00	-19.512,45
1030241140	LAMBRUGO	CO	52.273,04	208.709,52	1.352,91	0,00	0,00	-66,67	0,00	262.268,80
1030241160	LASNIGO	CO	47.553,81	14.079,61	2.281,63	0,00	0,00	0,00	0,00	63.915,05
1030241190	LEZZENO	CO	-134.249,24	128.251,05	4.109,51	0,00	0,00	-2.442,80	0,00	-4.331,47
1030241220	LIMIDO COMASCO	CO	74.423,24	263.063,56	3.361,32	1.492,08	0,00	-1.169,77	0,00	341.170,44
1030241230	LIPOMO	CO	-145.418,07	580.750,10	2.331,21	0,00	0,00	0,00	0,00	437.663,24
1030241240	LIVO	CO	58.018,20	7.348,36	243,37	0,00	0,00	0,00	0,00	65.609,93
1030241250	LOCATE VARESI	CO	258.329,04	321.772,38	2.653,42	915,86	0,00	0,00	0,00	583.670,70
1030241270	LOMAZZO	CO	186.713,84	489.683,12	11.634,56	10.094,22	0,00	-5.772,74	0,00	693.353,00
1030241280	LONGONE AL SEGRINO	CO	-30.094,01	155.023,77	1.634,25	0,00	0,00	-109,54	0,00	126.454,47
1030241290	LUISAGO	CO	172.901,23	167.044,65	4.001,03	0,00	0,00	-2.795,88	0,00	341.151,03
1030241300	LURAGO D'ERBA	CO	-55.487,93	323.593,08	3.858,83	0,00	0,00	-925,38	0,00	271.038,60
1030241310	LURAGO MARINONE	CO	184.859,52	208.981,76	2.089,54	3.429,06	0,00	0,00	0,00	399.359,87
1030241320	LURATE CACCIVIO	CO	385.103,48	596.157,05	8.851,22	0,00	0,00	0,00	0,00	990.111,75
1030241330	MAGREGGIO	CO	-258.497,95	76.867,36	2.507,63	0,00	0,00	0,00	0,00	-179.122,96
1030241370	MARIANO COMENSE	CO	-1.011.710,46	2.081.187,33	17.825,12	0,00	0,00	0,00	0,00	1.087.301,99
1030241380	MASLIANICO	CO	6.951,77	220.469,31	9.112,14	33,50	0,00	-6.937,34	0,00	229.629,38
1030241390	MENAGGIO	CO	-1.129.273,76	343.823,32	1.503,14	0,00	0,00	0,00	0,00	-783.947,30
1030241410	MERONE	CO	86.082,94	179.884,80	1.973,70	0,00	0,00	0,00	0,00	267.941,44
1030241460	MOLTRASIO	CO	-282.832,87	132.443,78	1.299,36	0,00	0,00	0,00	0,00	-149.089,73
1030241470	MONGUZZO	CO	139.284,61	177.565,96	1.977,48	0,00	0,00	-694,56	0,00	318.133,49
1030241480	MONTANO LUCINO	CO	150.763,83	272.879,03	8.377,79	0,00	0,00	-5.738,80	0,00	426.281,85
1030241490	MONTEMEZZO	CO	13.927,13	7.807,62	970,35	0,00	0,00	0,00	0,00	22.705,10
1030241510	MONTORFANO	CO	76.734,07	111.197,95	2.038,59	0,00	2.763,42	-372,16	0,00	192.361,87
1030241521	MOZZATE	CO	250.273,91	706.856,84	5.193,95	9.924,12	0,00	0,00	0,00	972.248,83
1030241530	MUSSO	CO	16.366,32	64.077,99	3.137,56	0,00	0,00	-148,63	0,00	83.433,24
1030241540	NESSO	CO	-191.491,41	89.030,55	6.279,64	0,00	0,00	-2.760,55	0,00	-98.941,77
1030241560	NOVEDRATE	CO	181.483,91	111.894,92	2.168,86	0,00	0,00	-805,78	0,00	294.741,90
1030241590	OLGIATE COMASCO	CO	218.967,71	589.677,40	9.013,89	0,00	0,00	0,00	0,00	871.659,00
1030241620	OLTRONA DI SAN MAMETTE	CO	212.079,52	157.763,44	1.312,80	0,00	0,00	0,00	0,00	371.155,76
1030241630	ORSENIGO	CO	146.363,46	99.30						



COD. ENTE	COMUNE	PROV.	FSC 2021 dopo	RISTORO abolizione	RISTORO Agevolazioni	RISTORO Agevolazione	Assegnazione	Riduzione di 14,171	Assegnazioni per	FSC 2021 dopo
			operazioni di	TASI abilitazione	IMU-TASI (locazioni,	IMU terreni				
			perequazione	principale	canone concordato e		riscosso TASI ab. princ	esigenza di ristoro ai	cui ai Decreti Interno	operazioni di
			1	2	comodati compresa		< gettito stimato ad	comuni delle minori	Mef emanati fino al	perequazione e
					TASI inquilini)		aliquota base - art. 1,	entrate TASI;	2021	attribuzioni
							comma 449, lettera b)			
							legge 232/2016			
										8 = [1+2+3+4+5+6+7]
1030241770	PONTE LAMBRO	CO	330.280,45	256.160,62	7.835,53	0,00	0,00	-4.555,87	0,00	589.720,74
1030241780	PORLEZZA	CO	125.945,26	284.931,36	13.535,54	0,00	0,00	-11.914,86	0,00	412.497,31
1030241810	PROSEPIO	CO	14.022,70	59.408,81	3.492,62	0,00	0,00	-649,73	0,00	76.274,40
1030241820	PUSIANO	CO	-41.358,47	135.218,03	1.527,25	0,00	0,00	0,00	0,00	95.386,81
1030241840	REZZAGO	CO	-13.139,31	9.394,71	1.018,18	0,00	676,12	-86,16	0,00	-2.136,46
1030241860	RODERO	CO	105.311,89	80.806,19	2.578,24	0,00	0,00	0,00	0,00	188.696,32
1030241880	RONAGO	CO	177.851,95	124.511,95	1.993,24	649,03	0,00	-977,07	0,00	304.029,10
1030241890	ROVELLASCA	CO	104.051,20	493.446,28	5.258,63	2.452,97	0,00	0,00	0,00	605.209,09
1030241900	ROVELLO PORRO	CO	-88.315,51	1.307,50	4.472,31	938,84	173.028,57	0,00	0,00	91.431,71
1030241910	SALA COMACINA	CO	-87.806,64	25.055,00	1.570,72	0,00	0,00	-53,59	0,00	-61.234,51
1030241920	SAN BARTOLOMEO VAL CAVARNO	CO	129.382,15	86.786,49	1.011,77	0,00	0,00	0,00	0,00	217.180,41
1030241940	SAN FERMO DELLA BATTAGLIA	CO	170.942,45	374.648,62	8.526,96	0,00	0,00	-4.676,60	0,00	549.441,43
1030241950	SAN NAZZARO VAL CAVARNO	CO	84.749,04	26.522,34	256,45	0,00	0,00	0,00	0,00	111.527,83
1030241971	SAN SIRO	CO	-203.741,38	50.199,40	3.758,63	0,00	8.968,54	-604,12	0,00	-141.418,93
1030241980	SCHIGNANO	CO	-97.351,58	63.630,65	2.545,19	0,00	0,00	-136,78	0,00	-31.312,52
1030241990	SENNA COMASCO	CO	379.275,05	214.260,31	1.480,96	0,00	0,00	0,00	0,00	595.016,32
1030242025	SOLBIATE CON CAGNO	CO	346.303,32	267.783,21	4.792,98	0,00	0,00	-2.184,04	0,00	616.695,47
1030242030	SORICO	CO	-85.159,75	38.114,49	2.598,12	0,00	4.731,35	-453,65	0,00	-40.169,44
1030242040	SORMANO	CO	-226.183,07	48.480,45	1.995,39	0,00	0,00	0,00	0,00	-175.707,23
1030242050	STAZZONA	CO	28.934,09	37.367,76	2.692,89	0,00	0,00	-303,00	0,00	68.691,73
1030242080	TAVERNERIO	CO	158.782,82	459.785,99	3.870,20	0,00	0,00	0,00	0,00	622.439,01
1030242090	TORNO	CO	-256.879,28	40.716,44	4.125,52	0,00	6.480,45	-1.627,63	0,00	-207.184,50
1030242105	TREMEZZINA	CO	-786.065,92	3.723,00	2.805,16	0,00	200.276,47	0,00	0,00	-579.261,29
1030242120	TREZZONE	CO	18.182,85	10.110,43	57,85	0,00	0,00	-9,75	0,00	28.341,38
1030242130	TURATE	CO	-156.281,33	473.168,18	18.425,62	12.173,53	0,00	-12.521,69	0,00	334.964,31
1030242140	UGGIATE-TREVANO	CO	260.317,14	337.884,10	4.987,40	0,00	0,00	-1.650,53	0,00	601.538,10
1030242150	VALBRONA	CO	-59.200,38	130.933,69	1.776,66	0,00	0,00	-185,58	0,00	73.324,38
1030242180	VALMOREA	CO	179.006,70	152.668,22	3.475,73	0,00	0,00	-2.065,92	0,00	333.084,73
1030242190	VAL REZZO	CO	54.419,07	11.530,56	0,00	0,00	0,00	0,00	0,00	65.949,63
1030242200	VALSOLDA	CO	-234.436,49	108.157,64	3.283,78	0,00	0,00	-2.618,03	0,00	-125.613,09
1030242220	VELESO	CO	-16.018,70	11.322,09	1.490,69	0,00	0,00	0,00	0,00	-3.205,92
1030242240	VENIANO	CO	143.113,71	205.540,63	4.085,47	2.255,02	0,00	-1.870,50	0,00	353.124,33
1030242250	VERCANA	CO	-24.745,94	41.673,00	1.614,98	0,00	0,00	0,00	0,00	18.542,04
1030242280	VERTEMATE CON MINOPRIO	CO	342.519,43	186.353,54	4.163,68	0,00	0,00	0,00	0,00	533.036,65
1030242300	VILLA GUARDIA	CO	19.022,29	448.554,74	4.234,59	0,00	0,00	0,00	0,00	471.811,62
1030242310	ZELIBIO	CO	-26.523,12	11.353,28	0,00	0,00	0,00	0,00	0,00	-15.169,84
1030260010	ACQUANEGRA CREMONESE	CR	49.792,65	29.579,02	2.630,45	18.180,20	1.911,23	-61,75	0,00	102.031,80
1030260020	AGNADELLO	CR	149.570,37	76.878,41	1.790,79	25.445,06	3.850,86	-386,25	0,00	257.149,24
1030260030	ANNICO	CR	115.544,39	109.421,64	1.016,07	44.049,69	0,00	-155,84	0,00	269.875,95
1030260040	AZZANELLO	CR	74.205,02	16.145,31	1.647,69	16.792,35	745,88	-111,13	0,00	109.425,12
1030260050	BAGNOLO CREMASCO	CR	319.249,79	302.598,89	4.429,91	17.343,19	0,00	-2.576,36	0,00	641.045,42
1030260060	BONEMERSE	CR	-15.497,39	85.724,89	976,29	15.114,35	0,00	-167,14	0,00	86.151,00
1030260070	BORDOLANO	CR	44.337,21	34.616,42	1.356,78	13.771,01	0,00	0,00	0,00	94.081,42
1030260090	CALVATONE	CR	36.615,64	26.251,97	927,21	11.025,37	1.491,27	-165,39	0,00	76.146,07
1030260100	CAMISANO	CR	125.417,54	70.297,05	3.620,65	31.204,32	0,00	0,00	0,00	230.539,56
1030260101	CAMPAGNOLA CREMASCA	CR	79.779,28	37.443,27	988,22	975,63	0,00	0,00	0,00	126.169,40
1030260110	CAPERGNANICA	CR	15.228,65	128.129,37	3.473,67	10.150,25	0,00	-2.085,91	0,00	154.896,03
1030260120	CAPELLA CANTONE	CR	32.785,51	19.898,48	956,85	32.158,45	0,00	-499,13	0,00	85.300,16
1030260130	CAPELLA DE' PICENARDI	CR	45.511,79	8.343,21	1.251,52	26.124,32	0,00	-248,44	0,00	80.982,40
1030260140	CAPRALBA	CR	185.724,83	84.393,94	490,55	21.549,72	0,00	0,00	0,00	292.159,04
1030260150	CASALBUTTANO ED UNITI	CR	298.989,45	101.397,83	891,87	84.706,37	0,00	0,00	0,00	485.985,52
1030260160	CASALE CREMASCO VIDOLASCO	CR	135.110,10	82.185,35	967,67	24.958,62	0,00	0,00	0,00	243.221,74
1030260170	CASALETTO CEREDANO	CR	68.881,73	64.464,61	1.898,93	11.748,51	0,00	-78,04	0,00	146.915,75
1030260180	CASALETTO DI SOPRA	CR	39.393,26	25.815,54	763,98	16.392,68	0,00	0,00	0,00	82.365,46
1030260190	CASALETTO VAPRIO	CR	159.655,12	79.283,07	701,24	5.820,34	0,00	0,00	0,00	245.459,76
1030260200	CASALMAGGIORE	CR	551.989,18	771.106,60	4.733,04	63.836,15	0,00	0,00	0,00	1.391.664,97
1030260210	CASALMORANO	CR	117.084,29	44.273,59	1.996,47	27.882,43	0,00	-1.379,05	0,00	189.857,73
1030260220	CASTELDIIONE	CR	27.564,92	26.844,41	934,50	12.427,17	0,00	-11,80	0,00	67.759,20
1030260230	CASTEL GABBIANO	CR	52.087,76	20.777,88	634,41	7.277,35	0,00	-247,92	0,00	80.529,49
1030260240	CASTELLEONE	CR	92.306,41	172.643,96	14.566,48	118.070,14	18.388,74	-9.731,56	0,00	406.244,16
1030260250	CASTELVERDE	CR	-28.807,46	213.658,11	3.542,44	71.996,09	0,00	0,00	0,00	260.389,18
1030260260	CASTELVISCONTI	CR	8.659,56	362,00	0,00	24.257,24	7.285,98	0,00	0,00	40.564,78
1030260270	CELLA DATI	CR	55.182,50	8.083,47	2.100,68	36.548,94	3.872,28	-105,41	0,00	105.682,45
1030260280	CHEIVE	CR	197.042,58	132.233,92	1.203,42	12.653,73	0,00	-11,94	0,00	343.121,71
1030260290	CICOGNOLO	CR	62.074,37	16.622,17	2.637,79	11.312,80	4.939,43	0,00	0,00	97.586,56
1030260300	CINGIA DE' BOTTI	CR	81.203,15	41.032,51	1.169,21	37.210,06	0,00	-466,02	0,00	160.148,91
1030260310	CORTE DE' CORTESI CON CIGNONE	CR	153.668,40	21.044,77	1.419,22	28.405,75	1.456,70	-189,41	0,00	205.805,43
1030260320	CORTE DE' FRATI	CR	96.195,17	143,00	678,97	56.535,64	33.717,89	0,00	0,00	187.720,67
1030260330	CREDERA RUBBIANO	CR	47.515,48	105.403,63	1.442,99	21.498,31	0,00	-719,33	0,00	175.141,07
1030260340	CREMA	CR	-1.497.146,72	3.563.772,66	59.162,36	22.509,37	0,00	-39.296,34	0,00	2.109.001,32
1030260350	CREMONA	CR	582.919,24	5.823.476,60	146.494,29	111.625,70	0,00	0,00	0,00	6.664.515,83
1030260360	CREMOSANO	CR	106.837,48	76.853,88	608,20	9.005,79	0,00	0,00	0,00	193.305,35
1030260370	CROTTA D'ADDA	CR	53.078,99	14.075,14	1.545,61	22.928,40	1.477,47	0,00	0,00	93.105,62
1030260380	CUMIGNANO SUL NAVIGLIO	CR	56.040,05	9.899,00	498,41	11.481,04	0,00	-105,37	0,00	77.813,12
1030260390	DEROVERE	CR	36.849,74	8.234,59	917,60	13.068,59	0,00	-36,53	0,00	59.033,98
1030260400	DOVERA	CR	244.704,54	76.728,83	1.790,28	38.397,30	2.085,88	0,00	0,00	363.706,83
1030260420	FIESCO	CR	121.758,77	29.537,38	1.844,11	17.304,32	456,26	-290,54	0,00	170.610,31
1030260430	FORMIGARA	CR	55.757,59	48.124,24	1.534,30	12.885,17	0,00	-1.014,41	0,00	117.286,89
1030260440	GABBIONETA BINANUOVA	CR	38.860,05	34.880,40	2.160,75	22.618,93	0,00	-434,82	0,00	98.085,31
1030260450	GADESCO PIEVE DELMONA	CR	-26.418,95	52.505,90	1.835,94	24.298,21	3.385,89	-941,62	0,00	54.665,37
1030260460	GENIVOLTA	CR	31.864,95	20.352,92	3.536,85	37.162,25	5.245,45	-979,27	0,00	97.183,16
1030260470	GERRE DE' CAPRIOLI	CR	77.012,84	63.759,70	2.907,65	25.572,27	0,00	0,00	0,00	169.252,46
1030260480	GOMBITO	CR	69.461,21	37.608,00	1.446,48	9.111,08	0,00	-140,70	0,00	117.486,08
1030260490	GROTTARDO	CR	58.815,44	50.882,04	699,75	46.716,28	0,00	0,00	0,00	157.113,51
1030260500	GRUMELLO CREMONESE ED UNITI	CR	87.532,86	96.112,23	1.654,35	57.740,78	0,00	-829,94	0,00	242.210,28
1030260510	GUSSOLA	CR	281.369,88	132.870,87	714,65	39.399,36	0,00	0,00	0,00	454.354,75
1030260520	ISOLA DOVARESE	CR	73.							



COD. ENTE	COMUNE	PROV.	FSC 2021 dopo operazioni di perequazione	RISTORO abolizione TASI abitazione principale	RISTORO Agevolazioni IMU-TASI (locazioni, canone concordato e comodati compresa TASI inquilini)	RISTORO Agevolazione IMU terreni	Assegnazione contributo per gettito riscosso TASI ab. princ. < gettito stimato ad aliquota base - art. 1, comma 449, lettera b) legge 232/2016	Riduzione di 14,171 mln per diminuita esigenza di ristoro ai comuni delle minori entrate TASI;	Assegnazioni per correzioni puntuali di cui ai Decreti Interno Mef emanati fino al 2021	FSC 2021 dopo operazioni di perequazione e attribuzioni
			1	2	3	4	5	6	7	8 = [1+2+3+4+5+6+7]
1030260630	OSTIANO	CR	195.942,38	131.835,87	559,55	22.588,62	0,00	0,00	0,00	350.926,42
1030260640	PADERNO PONCHIELLI	CR	83.761,18	62.340,00	2.355,51	74.093,84	0,00	-92,88	0,00	222.457,65
1030260650	PALAZZO PIGNANO	CR	307.776,32	203.078,98	2.817,40	7.582,84	0,00	-627,63	0,00	520.627,92
1030260660	PANDINO	CR	186.529,29	530.510,26	3.589,50	39.048,18	0,00	0,00	0,00	759.677,23
1030260670	PERSICO D'OSIMO	CR	149.231,63	159.965,11	1.727,89	41.563,51	0,00	-248,86	0,00	352.239,29
1030260680	PESCAROLO ED UNITI	CR	87.968,24	28.599,59	927,23	24.053,72	6.821,05	0,00	0,00	148.369,83
1030260690	PESINA CREMONESE	CR	11.600,07	12.370,01	1.697,28	68.194,54	436,27	0,00	0,00	94.298,17
1030260695	PIADENA ORIZZONA	CR	281.003,04	90.392,01	3.140,25	55.442,60	250,29	-624,77	0,00	429.603,41
1030260701	PIANENGO	CR	193.524,90	150.531,14	1.513,54	11.675,14	0,00	0,00	0,00	357.244,72
1030260710	PIERANICA	CR	102.541,48	59.868,86	2.873,15	2.362,04	0,00	-84,33	0,00	167.561,20
1030260720	PIEVE D'OLMI	CR	22.209,66	68.358,77	442,38	55.240,41	0,00	0,00	0,00	146.251,22
1030260730	PIEVE SAN GIACOMO	CR	83.627,17	60.936,54	782,54	49.410,85	0,00	-173,20	0,00	194.583,90
1030260740	PIZZIGHETONE	CR	354.276,57	152.023,82	4.681,66	77.463,95	0,00	-2.238,31	0,00	586.207,68
1030260750	POZZAGLIO ED UNITI	CR	98.399,32	60.494,22	3.107,35	73.634,28	0,00	-123,39	0,00	235.511,78
1030260760	QUINTANO	CR	64.133,74	46.054,42	2.198,70	5.819,92	0,00	0,00	0,00	118.206,77
1030260770	RICENGO	CR	87.941,26	83.733,00	1.768,76	10.432,46	0,00	0,00	0,00	183.875,48
1030260780	RIPALTA ARPINA	CR	80.774,35	64.044,62	3.308,11	8.541,34	0,00	-1.189,58	0,00	155.478,84
1030260790	RIPALTA CREMASCA	CR	272.930,48	175.821,65	3.692,82	17.910,60	0,00	-2.043,56	0,00	468.311,99
1030260791	RIPALTA GUERINA	CR	107.279,80	21.726,00	1.168,28	2.392,40	0,00	0,00	0,00	132.566,48
1030260800	RIVAROLO DEL RE ED UNITI	CR	31.858,06	109.220,62	1.425,74	15.576,05	0,00	-121,97	0,00	157.958,51
1030260810	RIVOLTA D'ADDA	CR	-6.256,11	322.064,29	8.494,92	38.175,71	0,00	-4.796,69	0,00	357.682,13
1030260820	ROBECCO D'OGGIO	CR	179.169,47	71.498,85	626,31	32.741,81	0,00	0,00	0,00	284.036,44
1030260830	ROMANENGO	CR	156.339,35	115.057,29	1.020,88	30.900,21	0,00	-127,60	0,00	303.190,13
1030260840	SAIVIROLA	CR	110.001,39	60.181,96	2.464,34	8.478,85	0,00	-191,50	0,00	180.935,04
1030260850	SAN BASSANO	CR	93.630,45	78.636,52	3.600,56	31.372,81	0,00	-2.299,72	0,00	204.940,62
1030260860	SAN DANIELE PD	CR	75.563,12	36.470,55	556,72	30.841,82	0,00	-82,61	0,00	143.349,60
1030260870	SAN GIOVANNI IN CROCE	CR	97.910,25	73.608,20	1.269,64	16.069,01	0,00	-595,44	0,00	188.261,66
1030260880	SAN MARTINO DEL LAGO	CR	50.812,51	28.717,76	750,55	13.055,03	0,00	-25,08	0,00	93.310,77
1030260890	SCANDOLARA RAVARA	CR	160.697,65	53.297,62	3.024,32	23.309,76	0,00	-11,79	0,00	240.317,55
1030260900	SCANDOLARA RIPA D'OGGIO	CR	77.772,31	25.827,28	1.417,97	18.750,69	0,00	-45,97	0,00	123.722,28
1030260910	SERNANO	CR	297.752,68	164.054,67	1.207,50	30.101,71	0,00	0,00	0,00	493.116,56
1030260920	SESTO ED UNITI	CR	66.435,99	174.042,62	5.397,94	99.290,72	0,00	-4.084,00	0,00	341.083,27
1030260930	SOLAROLO RAINERIO	CR	71.141,95	42.836,56	3.066,00	14.364,68	0,00	0,00	0,00	131.409,19
1030260940	SONCINO	CR	159.765,70	338,00	2.195,81	82.190,84	133.036,64	0,00	0,00	377.526,99
1030260950	SORESINA	CR	522.229,56	223.254,33	7.843,43	80.054,26	0,00	-5.143,94	0,00	828.237,63
1030260960	SOSPIRO	CR	184.269,55	107.515,87	5.735,55	42.305,92	0,00	-4.392,28	0,00	335.434,62
1030260970	SPINADESCO	CR	123.558,31	64.214,15	3.075,14	39.150,96	0,00	-356,93	0,00	229.641,63
1030260980	SPINEDA	CR	51.802,41	34.070,00	2.333,14	9.562,20	0,00	-42,42	0,00	97.725,33
1030260990	SPINO D'ADDA	CR	215.932,68	482.815,21	5.133,99	32.326,15	0,00	-3.130,05	0,00	733.077,98
1030261000	STAGNO LOMBARDO	CR	-6.469,36	101.160,12	952,14	107.234,91	0,00	0,00	0,00	202.877,81
1030261010	TICENGO	CR	45.015,63	10.798,04	2.479,66	12.312,67	396,90	-244,47	0,00	70.758,43
1030261020	TORLINO VIMERCATI	CR	11.822,48	30.038,21	555,61	3.183,78	0,00	-118,96	0,00	45.481,12
1030261030	TORNATA	CR	23.074,72	10.806,43	2.744,83	16.788,08	0,00	-294,21	0,00	53.119,84
1030261040	TORRE DE' PICENARDI	CR	153.183,47	100.213,92	1.277,92	58.853,87	0,00	-50,73	0,00	313.478,45
1030261050	TORRICELLA DEL PIZZO	CR	80.053,65	450,77	704,94	38.331,29	13.809,37	0,00	0,00	133.350,02
1030261060	TRESCORE CREMASCO	CR	211.271,98	140.263,59	889,91	5.329,54	0,00	0,00	0,00	357.755,02
1030261070	TRIGLIO	CR	67.752,31	36.271,05	2.270,46	52.488,92	5.473,15	-1.311,36	0,00	162.944,52
1030261080	VAIANO CREMASCO	CR	290.837,28	219.402,44	2.216,56	3.230,51	0,00	-646,33	0,00	515.040,46
1030261090	VAILATE	CR	303.154,81	130.854,52	1.656,26	19.945,46	0,00	-24,37	0,00	455.586,68
1030261100	VESCOVATO	CR	168.697,75	87.545,79	3.390,36	44.637,51	3.270,24	-1.154,87	0,00	306.368,78
1030261110	VOLONGO	CR	51.790,00	11.623,95	1.009,39	8.116,01	255,19	0,00	0,00	72.794,54
1030261120	VOLTIDO	CR	36.516,89	16.400,00	899,27	31.003,62	0,00	0,00	0,00	84.819,78
1030450010	ACQUANEGRA SUL CHIESE	MN	12.368,10	121.623,18	2.520,96	65.372,75	0,00	-364,33	0,00	201.520,64
1030450020	ASOLA	MN	17.165,91	344.536,16	4.331,58	178.608,14	0,00	-676,70	0,00	543.965,10
1030450030	BAGNOLO SAN VITO	MN	109.839,46	304.585,66	5.682,33	90.982,31	0,00	-2.265,90	0,00	498.823,87
1030450048	BORGIO MANTOVANO	MN	119.489,13	235.827,71	8.333,39	59.697,72	0,00	-2.394,05	0,00	420.325,91
1030450055	BORGOCARBONARA	MN	176.445,09	78.098,64	3.818,48	64.006,30	0,00	-746,37	0,00	321.622,14
1030450065	BORGIO VIRGLIO	MN	782.250,49	512.277,99	27.210,82	130.631,64	0,00	-13.726,99	0,00	1.438.643,95
1030450070	BOZZOLO	MN	21.934,43	248.039,82	6.682,16	41.101,79	0,00	-5.263,12	0,00	312.495,08
1030450080	CANNETO SULL' OGLIO	MN	225.109,29	171.331,50	1.888,02	95.962,18	0,00	-931,19	0,00	493.359,79
1030450100	CASALMORO	MN	238.661,56	62.890,12	663,24	34.401,24	0,00	0,00	0,00	336.616,16
1030450110	CASALOLDO	MN	188.320,40	97.906,85	1.303,27	54.613,70	0,00	0,00	0,00	342.144,23
1030450120	CASALROMANO	MN	78.944,97	59.851,68	1.380,10	27.800,54	0,00	-422,92	0,00	167.554,36
1030450130	CASTELBELFORTE	MN	-20.427,26	115.048,61	1.399,50	68.423,51	0,00	0,00	0,00	164.444,36
1030450140	CASTEL D'ARIO	MN	211.449,88	219.950,12	2.916,55	113.556,86	0,00	-10,50	0,00	547.862,91
1030450150	CASTEL GOFFREDO	MN	157.132,80	211.434,77	8.144,11	67.187,40	0,00	0,00	0,00	443.899,09
1030450160	CASTELLUCCHIO	MN	-262.944,86	201.983,05	2.022,04	140.162,99	0,00	0,00	0,00	81.223,21
1030450170	CASTIGLIONE DELLE STIERE	MN	687.693,32	729.887,67	7.319,28	0,00	0,00	0,00	0,00	1.424.900,27
1030450180	CAVRIANA	MN	205.994,82	181.920,25	6.154,59	0,00	0,00	-4.157,39	0,00	389.912,27
1030450190	CERESARA	MN	-76.022,51	151.533,35	1.272,87	91.251,25	0,00	0,00	0,00	168.034,96
1030450200	COMMESSAGGIO	MN	78.516,16	55.699,08	3.255,88	16.745,67	0,00	-647,05	0,00	153.569,73
1030450210	CURTATONE	MN	248.037,29	637.229,63	6.504,66	144.373,85	0,00	0,00	0,00	1.036.145,44
1030450220	DOSSO	MN	126.014,69	120.453,71	1.444,79	35.457,64	0,00	-106,46	0,00	283.266,76
1030450240	GAZOLDO DEGLI IPPOLITI	MN	367.320,85	6.363,00	2.086,82	24.679,54	61.962,98	-146,44	0,00	462.264,35
1030450250	GAZZUOLO	MN	78.012,17	105.375,75	2.329,58	28.722,13	0,00	-1.560,81	0,00	212.878,83
1030450260	GOITO	MN	-71.249,91	420.211,93	10.109,88	181.524,72	0,00	-2.564,63	0,00	538.031,99
1030450270	GONZAGA	MN	487.117,77	242.836,65	8.897,50	138.044,66	0,00	-4.790,61	0,00	872.105,97
1030450280	GUIDIZZOLO	MN	75.965,43	290.820,46	2.478,27	47.756,75	0,00	0,00	0,00	417.020,91
1030450290	MAGNACAVALLO	MN	23.778,12	57.206,62	2.421,20	107.248,67	0,00	0,00	0,00	190.654,61
1030450300	MANTOVA	MN	1.462.939,59	3.740.621,09	181.269,55	35.356,12	0,00	-55.083,77	0,00	5.365.102,58
1030450310	MARCARIA	MN	-175.230,39	278.649,69	2.483,79	233.382,21	0,00	-33,12	0,00	339.252,17
1030450320	MARIANA MANTOVANA	MN	9.353,37	16.344,41	1.902,13	9.738,17	0,00	0,00	0,00	37.338,07
1030450330	MARMIROLO	MN	274.487,61	245.102,42	4.233,58	132.205,41	0,00	0,00	0,00	656.029,02
1030450340	MEDOLE	MN	198.866,68	129.253,41	3.288,52	46.462,08	0,00	-1.312,89	0,00	376.557,80
1030450350	MOGLIA	MN	201.239,05	220.686,87	3.031,73	96.607,36	0,00	0,00	0,00	521.565,01
1030450360	MONZAMBANO	MN	247.000,65	261.493,33	4.030,70	0,00	0,00	-1.945,47	0,00	510.579,21
1030450370	MOTTEGGIANA	MN	145.618,91	99.104,47	1.025,88	66.008,20	0,00	0,00	0,00	311.757,46
1030450380	OSTIGLIA	MN	894.420,10	408.853,09	5.					

COD. ENTE	COMUNE	PROV.	FSC 2021 dopo	RISTORO abolizione	RISTORO Agevolazioni	RISTORO Agevolazione	Assegnazione	Riduzione di 14,171	Assegnazioni per	FSC 2021 dopo
			operazioni di perequazione	TASI abitazione principale	(locazioni, canone concordato e comodati compresa TASI inquilini)	IMU terreni	contributo per gettito riscosso TASI ab. princ. < gettito stimato ad aliquota base - art. 1, comma 449, lettera b) legge 232/2016	mln per diminuita esigenza di ristoro ai comuni delle minori entrate TASI;	correzioni puntuali di cui ai Decreti Interno Mef emanati fino al 2021	operazioni di perequazione e attribuzioni
			1	2	3	4	5	6	7	8 = (1+2+3+4+5+6+7)
1030450500	RIVAROLO MANTOVANO	MN	98.268,02	129.780,68	1.446,91	39.612,34	0,00	-268,81	0,00	268.839,14
1030450510	RODIGO	MN	-48.525,99	207.358,14	7.653,47	104.109,03	0,00	-3.813,96	0,00	266.780,69
1030450520	RONCOFERRARO	MN	66.996,38	207.026,18	4.828,16	157.508,66	0,00	-625,06	0,00	435.734,33
1030450530	ROVERBELLA	MN	25.597,67	156.163,94	5.577,14	224.260,83	0,00	-1.837,64	0,00	409.761,94
1030450540	SABBIONETA	MN	67.139,72	278.447,02	3.205,30	87.679,43	0,00	-1.578,44	0,00	434.893,04
1030450550	SAN BENEDETTO PO	MN	-57.709,88	334.817,95	9.144,95	153.539,81	0,00	-5.248,72	0,00	434.544,11
1030450560	SAN GIACOMO DELLE SEGNALE	MN	81.847,62	42.375,27	782,90	36.191,67	0,00	-309,15	0,00	160.888,41
1030450570	SAN GIORGIO BIGARELLO	MN	328.880,39	343.455,84	6.247,53	162.285,17	0,00	-1.549,56	0,00	839.319,36
1030450580	SAN GIOVANNI DEL DOSSO	MN	74.809,52	21.669,98	3.443,52	32.437,24	0,00	-845,77	0,00	131.514,49
1030450590	SAN MARTINO D'ARGINE	MN	63.798,12	88.198,24	2.176,27	37.134,26	0,00	-1.225,63	0,00	190.081,26
1030450600	SCHIVENOGLIA	MN	86.789,50	55.534,15	2.530,38	54.123,16	0,00	-73,15	0,00	198.904,04
1030450610	SERMIDE E FELONICA	MN	1.025.517,41	134.302,56	6.809,48	158.730,72	48.195,04	-153,96	0,00	1.373.401,25
1030450620	SERRAVALLE A PO	MN	102.367,08	43.333,78	1.304,79	36.674,44	0,00	-697,72	0,00	182.982,38
1030450630	SOLFERRINO	MN	82.127,32	45.350,59	2.251,76	0,00	7.145,86	-454,84	0,00	136.420,70
1030450640	SUSTINENTE	MN	64.345,03	62.468,51	612,10	57.887,37	0,00	0,00	0,00	185.313,01
1030450650	SUZZARA	MN	1.464.524,59	573.910,53	8.390,82	144.147,28	0,00	0,00	0,00	2.190.973,22
1030450660	VIADANA	MN	346.907,05	828.039,20	7.315,87	214.857,52	0,00	0,00	0,00	1.397.119,64
1030450680	VILLIMPENTA	MN	145.138,43	53.276,10	822,43	0,00	3.054,13	-234,08	0,00	223.116,97
1030450700	VOLTA MANTOVANA	MN	44.594,40	435.218,91	3.809,82	125.262,51	0,00	0,00	0,00	608.885,63
1030490020	ABBATEGRASSO	MI	653.318,89	2.377.970,95	17.702,66	78.752,27	0,00	0,00	0,00	3.127.744,77
1030490050	ALBAIRATE	MI	316.341,24	235.793,87	2.955,98	27.418,70	0,00	-505,92	0,00	582.003,87
1030490070	ARCONATE	MI	162.754,58	453.204,96	4.078,29	2.883,14	0,00	0,00	0,00	622.920,97
1030490090	ARESE	MI	-209.605,08	1.878.869,75	37.539,83	2.094,83	0,00	-29.808,37	0,00	1.679.091,07
1030490100	ARLUNO	MI	-180.354,54	683.660,77	6.937,73	6.408,71	0,00	0,00	0,00	516.652,67
1030490110	ASSAGO	MI	-220.910,51	863,76	908,83	3.046,21	19.788,35	0,00	0,00	-196.303,35
1030490116	BARANZATE	MI	1.220.105,78	146.606,87	6.335,06	2.622,13	90.800,20	-34,72	0,00	1.466.435,31
1030490120	BAREGGIO	MI	553.467,73	930.901,03	9.059,91	12.856,70	0,00	0,00	0,00	1.506.285,37
1030490140	BASIANO	MI	211.294,38	93.049,32	2.120,57	1.504,64	1.968,89	-1.249,42	0,00	308.688,39
1030490150	BASiglio	MI	-1.452.918,29	964.783,03	36.662,16	12.111,32	0,00	-9.484,40	0,00	-448.846,17
1030490160	BELLINZAGO LOMBARDO	MI	230.506,23	128.756,70	2.492,44	9.140,89	0,00	-1.768,24	0,00	369.128,03
1030490190	BERNATE TICINO	MI	145.428,65	191.820,95	2.922,59	13.316,91	0,00	0,00	0,00	353.489,10
1030490220	BESATE	MI	95.622,56	104.568,48	773,67	34.816,95	0,00	0,00	0,00	235.781,66
1030490240	BINASCO	MI	326.414,26	407.804,99	2.319,27	4.079,09	0,00	0,00	0,00	740.617,61
1030490260	BOFFALORA SOPRA TICINO	MI	188.610,45	284.152,98	3.069,91	4.279,28	0,00	-340,25	0,00	479.772,36
1030490270	BOLLATE	MI	2.053.923,30	3.670.064,14	30.232,50	9.464,65	0,00	-15.274,52	0,00	5.748.410,06
1030490320	BRESSO	MI	1.529.397,19	2.251.629,87	8.701,66	682,99	0,00	0,00	0,00	3.790.411,70
1030490350	BUBBIANO	MI	102.453,60	123.251,56	1.371,98	2.873,24	0,00	-548,78	0,00	229.401,60
1030490360	BUCCHINASCIO	MI	1.663.603,66	1.799.634,41	8.669,35	10.663,99	0,00	-3.490,47	0,00	3.479.080,93
1030490380	BUSCATE	MI	403.159,07	304.792,92	4.140,45	5.427,93	0,00	-1.489,07	0,00	716.031,29
1030490400	BUSSERO	MI	323.977,81	470.581,12	2.269,29	16.414,52	0,00	0,00	0,00	813.242,74
1030490410	BUSTO GAROLFO	MI	405.424,35	944.510,20	9.995,70	8.610,75	0,00	0,00	0,00	1.368.541,00
1030490420	CALVIGNASCIO	MI	229.905,94	94.460,44	1.516,87	8.324,09	0,00	0,00	0,00	334.207,34
1030490440	CAMBIO	MI	175.660,95	400.826,29	4.979,57	5.712,36	0,00	-2.213,30	0,00	584.970,86
1030490460	CANEGRATE	MI	548.873,94	746.433,60	8.547,29	903,80	0,00	0,00	0,00	1.304.758,63
1030490500	CARPINANO	MI	384.087,71	216.624,83	809,80	48.387,44	0,00	0,00	0,00	649.909,80
1030490510	CARUGATE	MI	822.276,09	802.096,13	5.108,77	3.326,79	0,00	0,00	0,00	1.632.807,78
1030490550	CASARILE	MI	389.501,84	94.960,02	1.105,09	19.232,23	17.613,74	-118,35	0,00	522.294,56
1030490580	CASOREZZO	MI	32.387,71	353.184,03	9.950,58	1.214,28	0,00	-4.585,52	0,00	392.151,07
1030490590	CASSANO D'ADDA	MI	561.043,23	462.568,29	11.728,37	26.380,79	389,03	-5.468,73	0,00	1.056.640,98
1030490600	CASSINA DE' PECCHI	MI	-15.397,74	1.090.622,55	5.109,93	15.084,82	0,00	0,00	0,00	1.095.419,55
1030490610	CASSINETTA DI LUGAGNANO	MI	192.886,80	64.006,53	2.015,24	2.375,94	0,00	-1.217,73	0,00	260.066,79
1030490620	CASTANO PRIMO	MI	208.006,01	809.663,44	7.944,78	9.005,51	0,00	0,00	0,00	1.034.619,74
1030490700	CERNUSCO SUL NAVIGLIO	MI	-1.027.667,94	3.267.624,03	21.691,46	7.891,68	0,00	0,00	0,00	2.269.539,24
1030490710	CERRO AL LAMBRO	MI	380.068,23	397.975,98	778,59	23.261,39	0,00	0,00	0,00	802.084,19
1030490720	CERRO MAGGIORE	MI	702.663,49	816.168,70	18.928,77	3.584,45	0,00	-9.277,23	0,00	1.532.068,18
1030490740	CESANO BOSCONI	MI	1.815.958,86	1.441.794,97	3.394,74	2.500,86	0,00	0,00	0,00	3.263.649,43
1030490760	CESATE	MI	510.526,19	1.085.358,04	7.301,81	2.398,31	0,00	0,00	0,00	1.605.584,36
1030490770	CINISELLO BALSAMO	MI	9.190.087,19	4.480.766,86	15.387,55	124,34	0,00	0,00	0,00	13.686.365,94
1030490780	CISLIANO	MI	-27.592,82	360.746,58	1.802,15	40.127,42	0,00	0,00	0,00	375.083,33
1030490810	COLOGNO MONZESE	MI	3.530.967,87	3.513.284,19	14.100,89	4.887,77	0,00	0,00	0,00	7.063.240,72
1030490820	COLTURANO	MI	219.357,65	134.580,13	2.011,01	2.676,70	0,00	0,00	0,00	358.625,49
1030490850	CORBETTA	MI	654.776,01	1.202.446,72	11.235,33	23.424,32	0,00	0,00	0,00	1.891.882,38
1030490860	CORMANO	MI	1.075.500,09	1.458.874,39	9.454,01	5.266,63	0,00	0,00	0,00	2.549.095,11
1030490870	CORNAREDO	MI	439.140,48	1.486.242,65	36.568,83	4.274,09	0,00	-26.530,58	0,00	1.939.695,47
1030490930	CORSICO	MI	4.416.962,27	2.141.860,21	9.772,78	5.497,47	0,00	0,00	0,00	6.574.092,73
1030490960	CUGIGNO	MI	251.356,10	607.003,84	3.878,03	14.135,46	0,00	0,00	0,00	876.373,44
1030490970	CUSAGO	MI	-155.636,59	379.823,23	1.532,39	24.008,28	0,00	-165,08	0,00	249.562,23
1030490980	CUSANO MILANINO	MI	837.990,54	1.105.254,69	8.871,68	515,21	0,00	0,00	0,00	1.952.632,12
1030490981	DAIRAGO	MI	167.771,28	364.472,77	4.883,24	1.388,48	0,00	0,00	0,00	538.515,77
1030491000	DRESANO	MI	216.447,22	167.165,18	688,46	7.308,31	0,00	-56,18	0,00	391.552,98
1030491020	GAGLIANO	MI	209.987,99	631.689,25	2.303,71	92.717,60	0,00	0,00	0,00	936.698,56
1030491040	GARBAGNATE MILANESE	MI	2.097.733,87	1.033.377,16	8.272,69	1.809,17	0,00	0,00	0,00	3.141.192,89
1030491050	GESSATE	MI	82.635,36	456.378,17	7.934,05	9.885,94	0,00	-5.806,78	0,00	551.026,74
1030491070	GORGONZOLA	MI	-35.031,22	1.783.985,23	10.030,49	29.082,04	0,00	0,00	0,00	1.788.066,54
1030491090	GREZZAGO	MI	52.657,94	133.523,31	1.517,87	455,17	0,00	-432,32	0,00	187.721,97
1030491110	GUDDO VISCONTI	MI	142.984,58	93.757,18	2.508,72	14.444,30	0,00	-51,79	0,00	253.642,99
1030491120	INVERIGO	MI	-26.608,25	591.151,50	4.118,61	8.051,94	0,00	0,00	0,00	576.713,80
1030491130	INZAGO	MI	227.761,30	313.397,11	12.295,48	16.387,11	0,00	-8.227,47	0,00	561.613,53
1030491140	LACCHIARELLA	MI	539.183,76	328.620,03	3.487,51	87.860,52	0,00	0,00	0,00	959.151,81
1030491150	LAINATE	MI	563.746,83	1.361.315,14	41.910,41	8.142,11	0,00	-27.775,24	0,00	1.947.339,25
1030491170	LEGNANO	MI	-1.107.993,12	6.236.209,31	37.471,53	11.103,71	0,00	-497,06	0,00	5.176.294,37
1030491210	LISCATE	MI	571.559,40	1.009,00	2.987,27	17.298,21	89.116,96	-1.739,09	0,00	680.231,76
1030491240	LOCATE DI TRIULZI	MI	781.708,50	550.275,34	2.528,47	12.592,31	0,00	0,00	0,00	1.347.104,62
1030491290	MAGENTA	MI	-786.344,16	2.010.530,92	13.138,53	12.282,29	0,00	0,00	0,00	1.249.607,58
1030491300	MAGNAGO	MI	-29.665,17	404.988,25	10.975,73	1.617,86	0,00	-4.588,06	0,00	383.328,62
1030491330	MARCALLO CON CASONE	MI	-111.637,08	287.621,56	5.795,79	5.038,05	0,00	-1.585,65	0,00	

COD. ENTE	COMUNE	PROV.	FSC 2021 dopo operazioni di perequazione	RISTORO abolizione TASI abitazione principale	RISTORO Agevolazioni IMU-TASI (locazioni, canone concordato e comodati compresa TASI inquilini)	RISTORO Agevolazione IMU terreni	Assegnazione contributo per gettito riscosso TASI ab. princ. < gettito stimato ad aliquota base - art. 1, comma 449, lettera b) legge 232/2016	Riduzione di 14,171 mln per diminuita esigenza di ristoro ai comuni delle minori entrate TASI;	Assegnazioni per correzioni puntuali di cui ai Decreti Interni Mef emanati fino al 2021	FSC 2021 dopo operazioni di perequazione e attribuzioni
			1	2	3	4	5	6	7	8 = [1+2+3+4+5+6+7]
1030491570	NOVIGLIO	MI	363.319,23	143.748,68	2.379,46	25.836,62	11.650,14	-363,12	0,00	546.571,02
1030491580	OPERA	MI	79.158,12	859.391,21	4.731,62	5.887,61	0,00	0,00	0,00	949.168,65
1030491630	OSSONA	MI	328.301,85	284.430,22	5.352,12	1.458,11	0,00	-621,81	0,00	618.920,49
1030491640	OZZERO	MI	106.141,35	87.540,43	755,27	18.271,92	0,00	-238,13	23.628,27	236.099,11
1030491650	PADERNO DUGNANO	MI	3.659.600,40	1.476,00	19.065,12	8.710,37	1.317.020,35	0,00	0,00	5.005.872,24
1030491660	PANTIGLIATE	MI	349.919,63	177.113,27	1.495,00	9.788,87	0,00	0,00	0,00	538.216,77
1030491670	PARABIAGO	MI	424.421,43	1.137.301,38	18.932,71	9.085,76	0,00	0,00	0,00	1.589.741,28
1030491680	PAULLIO	MI	483.052,83	705.338,66	2.228,07	12.415,74	0,00	0,00	0,00	1.203.035,30
1030491690	PERO	MI	661.334,92	695.083,29	3.596,74	1.520,51	0,00	0,00	0,00	1.361.535,46
1030491700	PESCHIERA BORROMEO	MI	24,29	1.884.113,40	29.620,12	13.526,23	0,00	-11.430,14	0,00	1.915.853,90
1030491710	PESSANO CON BORNAGO	MI	301.490,16	357.787,16	2.100,76	7.164,61	0,00	-48,33	0,00	668.494,36
1030491720	PIEVE EMANUELE	MI	-59.256,08	998.536,44	4.421,96	47.988,90	0,00	0,00	0,00	991.691,22
1030491740	PIOLTELLO	MI	2.763.798,24	1.519.297,60	22.111,67	3.812,83	0,00	0,00	0,00	4.309.020,33
1030491750	POGLIANO MILANESE	MI	120.233,15	368.634,07	3.806,89	1.003,19	0,00	-898,65	0,00	492.778,65
1030491760	POZZO D'ADDA	MI	180.157,27	257.270,44	1.027,35	3.138,21	0,00	0,00	0,00	441.593,27
1030491770	POZZUOLO MARTESANA	MI	157.684,16	272.308,20	5.917,34	24.220,98	0,00	-3.326,32	0,00	456.804,36
1030491780	PREGNANA MILANESE	MI	227.237,90	335.028,49	3.500,63	6.006,86	0,00	-130,84	0,00	566.237,04
1030491800	RESCALDINA	MI	522.838,72	765.771,50	11.767,94	4.020,50	0,00	-44,11	0,00	1.304.354,55
1030491810	RHO	MI	1.130.461,79	4.642.693,05	28.876,37	10.489,90	0,00	0,00	0,00	5.812.521,10
1030491820	ROBECCHETTO CON INDUNO	MI	311.446,87	252.900,53	6.112,56	11.947,03	0,00	-2.518,85	0,00	579.888,14
1030491830	ROBECCO SUL NAVIGLIO	MI	-33.611,06	296.725,54	6.082,66	9.981,48	0,00	-2.870,44	0,00	276.308,17
1030491840	RODANO	MI	144.691,96	381.706,80	2.438,67	5.790,31	0,00	-1.525,21	0,00	533.102,53
1030491870	ROSATE	MI	8.417,75	299.796,69	1.997,32	41.609,62	0,00	0,00	0,00	351.821,37
1030491880	ROZZANO	MI	3.088.267,96	3.061.891,51	13.687,42	4.318,32	0,00	0,00	0,00	6.168.165,21
1030491900	SAN COLOMBA AL LAMBRO	MI	261.271,03	630.092,35	2.219,15	22.217,81	0,00	0,00	0,00	915.800,34
1030491910	SAN DONATO MILANESE	MI	-253.379,44	2.408.371,65	49.799,27	14.658,23	0,00	-36.578,49	0,00	2.182.871,23
1030491930	SAN GIORGIO SU LEGNANO	MI	243.446,66	359.628,16	2.200,68	843,95	0,00	-37,97	0,00	606.081,48
1030491940	SAN GIULIANO MILANESE	MI	2.371.005,57	2.802.389,05	9.004,14	80.797,95	0,00	0,00	0,00	5.263.196,71
1030491990	SANTO STEFANO TICINO	MI	182.405,02	272.189,39	5.506,87	1.748,72	0,00	-3.318,68	0,00	458.531,33
1030492000	SAN VITTORE OLONA	MI	341.275,72	326.280,01	5.339,81	1.484,90	0,00	-3.312,36	0,00	671.068,07
1030492010	SAN ZENONE AL LAMBRO	MI	468.591,66	188.147,07	902,10	19.336,33	0,00	-75,33	0,00	676.901,83
1030492030	SEDRIANO	MI	515.662,00	496.219,75	3.913,64	15.130,52	0,00	0,00	0,00	1.030.925,91
1030492040	SEGRATE	MI	-2.259.641,54	318.308,39	11.540,33	18.699,29	1.036.558,28	0,00	0,00	-874.535,27
1030492050	SENGAO	MI	1.036.694,68	1.039.720,73	9.467,76	12.506,45	0,00	0,00	0,00	2.098.389,62
1030492080	SESTO SAN GIOVANNI	MI	2.652.699,78	7.418.911,63	52.345,92	41.745,38	0,00	0,00	0,00	10.165.702,71
1030492090	SETTALA	MI	517.397,40	286.582,13	1.885,88	57.246,66	0,00	0,00	0,00	863.112,07
1030492100	SETTIMO MILANESE	MI	410.088,78	1.687.868,05	8.225,98	27.465,86	0,00	0,00	0,00	2.133.648,67
1030492120	SOLARO	MI	872.556,10	584.958,95	5.945,90	4.152,40	0,00	0,00	0,00	1.467.613,36
1030492180	TREZZANO ROSA	MI	253.947,95	102.372,42	3.136,46	879,39	21.503,10	-1.238,24	0,00	380.601,07
1030492190	TREZZANO SUL NAVIGLIO	MI	1.083.477,59	1.717.792,38	5.541,62	6.785,63	0,00	0,00	0,00	2.813.597,21
1030492200	TREZZO SULL'ADDA	MI	270.615,50	233.294,12	10.014,26	5.672,71	26.241,01	-406,96	0,00	545.430,64
1030492210	TRIBIANO	MI	363.738,63	105.926,54	1.789,10	13.789,01	0,00	-1.108,61	0,00	484.134,66
1030492230	TRUCCAZZANO	MI	246.456,31	33.194,55	7.085,40	78.479,95	100.405,81	-5.584,88	0,00	460.037,13
1030492250	TURBIGO	MI	382.220,38	4.259,40	7.415,71	1.150,09	199.312,17	-2.664,15	0,00	591.693,60
1030492271	VANZAGHELLO	MI	193.966,67	150.673,01	4.426,84	2.975,95	0,00	-38,67	0,00	352.003,80
1030492280	VANZAGO	MI	150.600,31	653.435,87	3.900,48	2.149,00	0,00	0,00	0,00	810.085,65
1030492290	VAPRIO D'ADDA	MI	578.049,48	202.377,47	2.593,54	2.348,36	0,00	-21,05	0,00	785.347,80
1030492335	VERMEZZO CON ZELO	MI	351.076,20	191.377,90	2.674,76	21.756,71	6.460,76	-827,32	0,00	572.519,01
1030492340	VERNATE	MI	168.724,67	58.474,39	898,44	23.228,21	37.409,34	0,00	0,00	288.735,05
1030492350	VIGNATE	MI	277.205,51	8.867,40	6.238,20	3.906,99	223.180,44	-3.915,16	0,00	515.483,38
1030492351	VILLA CORTESE	MI	199.084,56	431.660,32	2.643,32	502,83	0,00	0,00	0,00	633.891,04
1030492400	VIMODRONE	MI	1.627.207,34	951.944,88	62.376,28	2.886,77	0,00	0,00	0,00	2.644.415,27
1030492410	VITTUONE	MI	371.860,50	364.219,78	9.969,97	9.462,54	0,00	-5.007,06	0,00	750.505,73
1030492420	VIZZOLO PREDABISSI	MI	225.083,56	217.380,72	651,05	15.383,85	0,00	-31,16	0,00	458.468,02
1030492450	ZIBIDO SAN GIACOMO	MI	605.928,25	341.827,81	2.732,11	43.920,30	0,00	-1.183,53	0,00	993.224,94
1030570010	ALAGNA	PV	71.826,51	12.712,77	1.706,92	11.140,33	1.391,15	0,00	0,00	98.777,68
1030570020	ALBAREDO ARNABOLDI	PV	17.786,58	9.590,19	575,56	27.842,65	0,00	0,00	0,00	55.794,97
1030570030	ALBONESE	PV	47.104,92	960,00	497,23	10.274,99	7.841,01	0,00	0,00	66.768,15
1030570040	ALBUZZANO	PV	171.124,45	69.388,50	1.929,53	18.921,50	0,00	-1.094,76	0,00	260.269,23
1030570050	ARENA PO	PV	145.520,69	297,00	1.793,14	29.883,75	12.557,09	0,00	0,00	190.051,67
1030570060	BADIA PAVESE	PV	66.821,74	9.943,30	671,96	13.351,97	0,00	0,00	0,00	90.788,97
1030570070	BAGNARIA	PV	94.366,84	14.880,41	1.083,33	0,00	309,46	0,00	0,00	110.640,04
1030570080	BARBIANELLO	PV	53.890,40	35.743,91	1.024,95	26.904,42	0,00	0,00	0,00	117.563,68
1030570090	BASCAPÈ	PV	91.123,44	56.801,07	1.710,12	64.821,02	0,00	0,00	0,00	214.455,66
1030570110	BASTIDA PANCARANA	PV	137.706,66	30.700,02	2.216,04	29.428,63	0,00	-729,56	0,00	199.321,79
1030570120	BATTUDA	PV	17.853,46	8.871,17	1.141,80	51.931,05	1.368,35	0,00	0,00	81.165,83
1030570130	BELGIOIOSO	PV	394.464,61	168.397,84	1.661,60	52.353,02	0,00	-288,63	0,00	616.588,45
1030570140	BEREGUARDO	PV	106.343,34	37.746,76	1.372,11	20.880,89	0,00	0,00	0,00	166.343,10
1030570141	BORGARELLO	PV	119.555,70	134.804,42	2.975,70	22.943,72	0,00	0,00	0,00	280.279,54
1030570150	BORGO PRIOLO	PV	148.569,71	45.823,43	2.324,31	0,00	0,00	-684,05	0,00	196.033,40
1030570160	BORGORATTO MORMOROLO	PV	85.966,67	16.309,79	1.281,60	0,00	0,00	0,00	0,00	103.558,06
1030570170	BORGO SAN SIRO	PV	37.586,72	20.806,59	1.540,32	24.068,88	0,00	-427,76	0,00	83.574,75
1030570180	BORNASCO	PV	167.020,29	59.147,93	974,43	37.852,42	0,00	-459,22	0,00	264.535,84
1030570190	BOSNASCO	PV	34.613,65	21.319,59	2.407,92	12.174,69	0,00	-227,07	0,00	70.288,78
1030570191	BRALLO DI PREGOLA	PV	-27.818,57	21.606,75	709,10	0,00	0,00	-15,11	0,00	-5.517,82
1030570200	BREME	PV	17.496,97	21.382,80	1.338,57	67.569,07	0,00	0,00	10.000,00	117.787,41
1030570210	BRESSANA BOTTARONE	PV	306.174,36	29.033,47	2.599,46	24.538,64	30.268,36	-1.738,28	0,00	390.876,01
1030570220	BRONI	PV	494.739,08	399.565,84	3.399,25	43.688,10	0,00	0,00	0,00	941.392,28
1030570230	CALVIGNANO	PV	18.452,86	4.290,38	0,00	23.031,27	0,00	0,00	0,00	45.774,51
1030570240	CAMPOSPINOSO	PV	136.321,23	34.416,09	2.362,78	4.983,56	0,00	0,00	0,00	178.083,65
1030570250	CANDIA LOMELLINA	PV	70.866,11	20.104,32	1.917,43	104.402,23	3.456,03	0,00	0,00	200.746,12
1030570270	CANNETO PAVESE	PV	75.205,98	31.505,95	2.530,76	17.612,46	4.343,18	-264,53	0,00	130.933,80
1030570280	CARBONARA AL TICINO	PV	51.131,04	14.638,15	1.649,45	52.607,16	8.782,99	-1.103,28	0,00	127.705,50
1030570290	CASANOVA LONATI	PV	40.527,70	11.257,43	882,23	6.660,34	0,00	0,00	0,00	59.227,70
1030570300	CASATISMA	PV	124.085,20	36.135,49	471,10	18.200,30	0,00	0,00	0,00	178.892,09
1030570310	CASEI GEROLA	PV	28.218,39	110.415,04	1.636,44	42.377,23	0,00	0,00	0,00	182.647,10
1030570320	CASORATE PRIMO	PV	308.829,54	529.436,14	4.326,27	16.928,35	0,00	0,00	0,00	85

COD. ENTE	COMUNE	PROV.	FSC 2021 dopo	RISTORO abolizione	RISTORO Agevolazioni	RISTORO Agevolazione	Assegnazione	Riduzione di 14,171	Assegnazioni per	FSC 2021 dopo
			operazioni di perequazione	TASI abitazione principale	IMU-TASI (locazioni, canone concordato e comodati compresa TASI inquilini)	IMU terreni	contributo per gettito riscosso TASI ab. princ. < gettito stimato ad aliquota base - art. 1, comma 449, lettera b) legge 232/2016	mln per diminuita esigenza di ristoro ai comuni delle minori entrate TASI;	correzioni puntuali di cui ai Decreti Interno Mef emanati fino al 2021	operazioni di perequazione e attribuzioni
			1	2	3	4	5	6	7	8 = [1+2+3+4+5+6+7]
1030570410	CERIGNAGO	PV	16.409,45	790,06	777,44	43.080,62	8.889,13	0,00	0,00	69.946,70
1030570430	CERTOSA DI PAVIA	PV	423.024,70	91.189,96	1.280,42	33.771,44	0,00	-209,32	0,00	549.057,19
1030570440	CERVESINA	PV	174.872,70	29.703,40	1.045,54	12.427,72	0,00	-479,13	0,00	217.570,24
1030570450	CHIGNOLO PO	PV	330.680,87	52.756,93	1.129,32	37.257,35	7.074,50	-368,49	0,00	428.530,48
1030570460	CIGOGNOLA	PV	66.160,02	30.189,26	3.022,35	24.338,10	0,00	-262,38	0,00	123.447,36
1030570470	CLAVEGNA	PV	306.765,19	258.602,63	2.521,68	46.845,73	0,00	0,00	0,00	614.735,23
1030570480	CODEVILLA	PV	90.231,34	36.092,15	2.995,07	0,00	0,00	-61,22	0,00	129.257,34
1030570485	COLLI VERDI	PV	225.163,84	25.807,35	3.518,57	0,00	295,68	-119,44	0,00	254.666,00
1030570490	CONFENZA	PV	-64.160,72	75.117,96	1.254,61	87.940,22	0,00	-125,09	0,00	100.026,99
1030570500	COPIANO	PV	174.789,98	54.621,60	889,91	21.226,28	0,00	-13,13	0,00	251.514,63
1030570510	CORANA	PV	67.066,98	31.013,08	1.968,77	19.045,68	0,00	0,00	0,00	119.094,51
1030570521	CORNALE E BASTIDA	PV	132.162,36	36.068,00	429,40	2.052,01	0,00	0,00	0,00	170.711,76
1030570531	CORTEFOLONA E GENZONE	PV	386.221,53	40.494,55	1.884,63	36.822,49	2.899,72	-697,30	0,00	467.625,62
1030570540	CORVINO SAN QUIRICO	PV	43.528,05	23.120,26	2.578,77	6.674,93	2.297,02	-58,07	0,00	78.140,96
1030570550	COSTA DE' NORILLI	PV	-20.937,92	8.253,65	299,66	12.915,90	0,00	-102,64	0,00	428,65
1030570560	COZZO	PV	-50.483,23	5.089,11	123,98	103.796,87	1.660,35	-10,89	0,00	60.176,19
1030570570	CURA CARPIGNANO	PV	318.609,69	188.175,31	2.125,35	34.617,49	0,00	-1.007,21	0,00	542.520,63
1030570580	DORNO	PV	225.429,78	88.002,13	1.100,17	82.309,18	0,00	0,00	0,00	396.841,26
1030570590	FERRERA ERBOGNONE	PV	512.430,83	3.015,00	1.262,10	69.517,21	3.499,17	-20,97	0,00	589.703,34
1030570600	FILIGHERA	PV	73.102,00	11.362,70	1.156,71	51.038,08	1.670,05	0,00	0,00	138.329,55
1030570610	FORTUNAGO	PV	47.972,85	14.523,22	990,07	0,00	0,00	-32,64	0,00	63.453,50
1030570620	FRASCAROLO	PV	72.873,25	2.351,35	1.573,49	48.256,38	17.468,86	0,00	0,00	142.523,33
1030570630	GALLIAVOLA	PV	-2.599,05	1.858,00	164,96	49.324,49	538,33	0,00	0,00	49.286,73
1030570640	GAMBARANA	PV	-9.798,79	6.112,33	128,40	31.344,95	0,00	0,00	0,00	27.786,90
1030570650	GAMBOLDI'	PV	446.658,06	366.652,99	3.116,99	110.580,77	0,00	0,00	0,00	927.008,81
1030570660	GARLASCO	PV	504.455,62	293.387,15	9.426,32	94.013,21	0,00	-4.867,53	0,00	896.414,78
1030570680	GERENZAGO	PV	120.890,10	37.553,41	2.651,11	9.203,02	0,00	-130,63	0,00	170.167,00
1030570690	GIUSSAGO	PV	176.556,89	176.257,91	1.749,06	124.172,78	0,00	-11,10	0,00	478.725,54
1030570700	GODIASCO SALICE TERME	PV	-71.543,14	97.240,94	1.645,83	0,00	5.554,84	-120,92	0,00	32.777,55
1030570710	GOLFERENZO	PV	40.630,85	8.122,21	437,11	0,00	0,00	0,00	0,00	49.190,17
1030570720	GRAVELLONA LOMELLINA	PV	126.633,48	110.193,07	571,36	54.071,78	0,00	0,00	0,00	291.469,70
1030570730	GROPELLO CAIROLI	PV	224.782,52	79.234,26	2.354,38	86.777,08	0,00	-464,78	0,00	392.683,46
1030570740	INVERNO E MONTELEONE	PV	74.786,86	33.981,16	2.293,02	19.441,53	0,00	-84,32	0,00	130.418,25
1030570750	LANDRIANO	PV	125.404,81	365.364,73	2.632,17	83.092,82	0,00	0,00	0,00	576.494,52
1030570760	LANGOSCO	PV	-2.997,38	8.203,64	478,90	67.662,80	0,00	-131,44	0,00	73.216,53
1030570770	LARDIRAGO	PV	29.834,40	30.905,07	2.107,39	992,69	0,00	0,00	0,00	63.839,55
1030570780	LINAROLO	PV	235.285,90	81.932,36	971,13	15.318,20	0,00	-104,88	0,00	333.402,71
1030570790	LIRIO	PV	35.378,88	3.724,81	16,56	2.729,12	0,00	-16,56	0,00	41.832,81
1030570800	LOMELLO	PV	134.746,40	42.878,12	2.660,65	77.321,34	2.633,40	0,00	0,00	260.239,91
1030570810	LUNGAVILLA	PV	289.785,93	60.954,25	2.446,63	11.546,40	0,00	0,00	0,00	364.733,21
1030570820	MAGHERNO	PV	197.761,08	32.261,90	476,98	18.133,28	0,00	0,00	0,00	248.633,24
1030570830	MARCIGNANO	PV	184.861,58	68.406,22	1.089,21	40.994,39	0,00	-484,27	0,00	294.867,12
1030570840	MARZANO	PV	118.163,19	52.472,62	2.276,87	12.170,64	0,00	0,00	0,00	245.083,31
1030570850	MEDE	PV	225.018,26	258.004,71	2.646,62	155.717,83	0,00	0,00	0,00	641.387,42
1030570860	MENCONICO	PV	22.808,15	9.498,21	1.328,85	0,00	662,97	-10,77	0,00	34.287,41
1030570870	MEZZANA BIGLI	PV	14.739,17	26.165,58	2.075,80	10.753,69	0,00	-69,60	0,00	53.664,65
1030570880	MEZZANA RABATTONI	PV	72.629,73	8.992,24	1.547,52	14.557,42	729,37	0,00	0,00	98.456,28
1030570890	MEZZANINO	PV	103.514,79	47.811,23	862,98	14.089,81	0,00	-56,35	0,00	166.222,47
1030570900	MIRADOLO TERME	PV	137.628,63	77.957,01	1.487,04	11.040,70	3.830,20	-10,55	0,00	231.933,02
1030570910	MONTALTO PAVESE	PV	124.716,51	33.292,64	1.217,51	0,00	0,00	0,00	0,00	159.226,66
1030570920	MONTEBELLO DELLA BATTAGLIA	PV	-22.781,48	53.485,33	1.248,77	35.770,79	0,00	-50,26	0,00	67.673,14
1030570930	MONTECALVO VERSIGGIA	PV	40.846,62	13.705,92	3.311,15	0,00	0,00	-12,03	0,00	55.871,66
1030570940	MONTECANO	PV	49.083,09	10.297,48	1.027,18	5.626,92	243,37	-91,09	0,00	66.186,95
1030570950	MONTESEGALE	PV	35.387,12	8.973,67	360,25	0,00	0,00	-11,25	0,00	44.709,79
1030570960	MONTICELLI PAVESE	PV	71.936,44	22.051,51	1.400,30	24.698,92	0,00	0,00	0,00	120.087,18
1030570970	MONTU' BECCARIA	PV	-25.384,06	58.743,40	566,81	63.033,79	0,00	-78,59	0,00	96.881,35
1030570980	MORNICO LOSANA	PV	16.239,75	16.502,82	1.786,03	21.038,09	1.537,33	-11,23	0,00	57.092,80
1030570990	MORTARA	PV	255.854,25	530.664,71	6.043,87	189.870,59	0,00	-291,48	0,00	982.141,94
1030571000	NICORVO	PV	11.416,45	11.142,85	243,87	51.689,46	0,00	0,00	0,00	74.492,63
1030571010	OLEVANO DI LOMELLINA	PV	67.678,82	8.469,01	910,34	74.399,70	1.836,15	-42,70	0,00	153.251,32
1030571020	OLIVA GESSI	PV	36.933,92	3.860,52	310,35	1.461,02	0,00	-56,69	0,00	42.509,11
1030571030	OTTORBIANO	PV	-67.356,82	27.487,58	3.434,11	79.572,90	0,00	-635,36	0,00	42.502,42
1030571040	PALESTRO	PV	160.145,35	99.244,24	1.017,23	34.408,93	0,00	-10,31	0,00	294.805,45
1030571050	PANCARANA	PV	37.149,18	8.960,00	651,50	12.495,90	0,00	-161,87	0,00	59.094,71
1030571060	PARONA	PV	424.390,25	23.288,70	716,04	12.205,62	3.928,69	0,00	0,00	464.529,29
1030571070	PAVIA	PV	643.600,83	6.893.973,33	775.817,24	198.041,64	0,00	0,00	0,00	8.511.433,04
1030571080	PIETRA DE' GIORGI	PV	-4.923,87	32.881,94	2.291,63	35.764,06	0,00	-61,30	0,00	65.952,46
1030571090	PIEVE ALBIGNOLA	PV	22.202,05	14.060,25	2.846,03	75.152,04	130,89	-63,83	0,00	114.327,43
1030571100	PIEVE DEL CAIRO	PV	137.841,79	67.095,40	2.155,34	66.538,75	0,00	-88,07	0,00	273.543,21
1030571110	PIEVE PORTO MORONE	PV	268.614,05	73.850,76	1.281,27	17.755,00	0,00	-793,11	0,00	360.707,96
1030571120	PINAROLO PO	PV	143.677,47	1.051,73	612,90	21.108,01	28.536,59	0,00	0,00	194.986,71
1030571130	PIZZALE	PV	70.664,13	28.597,17	1.775,76	12.294,61	0,00	-387,12	0,00	112.944,55
1030571140	PONTE NIZZA	PV	95.839,36	17.264,65	1.110,53	0,00	0,00	0,00	0,00	114.214,54
1030571150	PORTALBERA	PV	147.373,66	56.300,10	2.309,89	7.401,55	0,00	-240,94	0,00	213.144,26
1030571161	REA	PV	84.812,61	20.404,02	887,67	1.326,23	0,00	0,00	0,00	107.430,53
1030571170	REDAVALLE	PV	44.213,99	27.774,97	702,19	8.431,90	0,00	-61,25	0,00	81.061,80
1030571180	RETORBIDO	PV	115.695,92	25.746,95	896,76	0,00	9.847,72	-10,11	0,00	152.177,25
1030571190	RIVANAZZANO TERME	PV	-437.508,41	175.892,63	11.317,24	0,00	1.668,06	-7.754,58	0,00	-256.385,07
1030571200	ROBBIO	PV	165.711,21	313.827,15	3.146,31	133.867,07	0,00	-72,26	0,00	616.479,47
1030571210	ROBECCO PAVESE	PV	50.608,34	16.281,87	1.265,25	13.126,42	0,00	-247,81	0,00	81.034,07
1030571220	ROCCA DE' GIORGI	PV	41.755,66	1.955,22	16,66	532,10	0,00	-16,66	0,00	44.242,98
1030571230	ROCCA SUSELLA	PV	14.194,46	5.678,40	668,16	0,00	525,35	-58,39	0,00	21.007,98
1030571240	ROGNANO	PV	-12.435,38	20.244,44	983,16	39.136,37	0,00	-177,13	0,00	47.751,47
1030571250	ROMAGNESE	PV	48.847,20	19.251,49	3.117,14	0,00	0,00	-263,73	0,00	70.952,10
1030571260	RONCARO	PV	113.312,02	54.433,55	2.532,48	10.246,30	0,00	-250,11	0,00	180.274,24
1030571270	ROSASCO	PV	-7.234,47	15.632,07	764,06	78.896,64	0,00	-36,41	0,00	88.021,89
1030571280	ROVESCALA	PV	48.575,21	678,00	1.428,23	32.381,85	21.325,74	-95,81	0,00	104.293,22
1030571300	SAN CIPRIANO PO	PV	96.679,43	14.867,96	911,28	35.901,53	0,00	-84,10	0,00	148.276,10
1030571310	SAN DAMIANO AL COLLE	PV	32.656,61							



COD. ENTE	COMUNE	PROV.	FSC 2021 dopo	RISTORO abolizione	RISTORO Agevolazioni	RISTORO Agevolazione	Assegnazione	Riduzione di 14,171	Assegnazioni per	FSC 2021 dopo
			operazioni di perequazione	TASI abilitazione principale	IMU-TASI (locazioni, canone concordato e comodati compresa TASI inquilini)	IMU terreni	contributo per gettito riscosso TASI ab. princ. < gettito stimato ad aliquota base - art. 1, comma 449, lettera b) legge 232/2016	mln per diminuita esigenza di ristoro ai comuni delle minori entrate TASI;	correzioni puntuali di cui ai Decreti Interno Mef emanati fino al 2021	operazioni di perequazione e attribuzioni
			1	2	3	4	5	6	7	8 = [1+2+3+4+5+6+7]
1030571400	SANTA MARIA DELLA VERSA	PV	192.522,23	133.210,50	1.090,48	0,00	0,00	0,00	0,00	326.823,21
1030571410	SANT'ANGELO LOMELLINA	PV	58.386,54	16.235,72	2.702,84	33.512,17	0,00	-142,45	0,00	110.694,82
1030571420	SAN ZENONE AL PO	PV	63.578,05	18.833,27	708,63	6.510,05	0,00	0,00	0,00	89.630,00
1030571430	SARTIRANA LOMELLINA	PV	104.846,59	53.780,77	2.619,86	93.992,33	0,00	0,00	43.608,00	298.847,55
1030571440	SCALDASOLE	PV	28.653,79	13.651,65	1.313,14	54.603,21	1.397,67	0,00	0,00	99.619,46
1030571450	SEMIANA	PV	27.012,78	236,00	198,02	45.695,58	3.457,39	0,00	0,00	76.599,77
1030571460	SILVANO PIETRA	PV	14.400,14	29.214,80	1.644,65	18.919,19	0,00	0,00	-13,04	64.165,73
1030571470	SIZIANO	PV	70.101,39	408.535,91	6.628,34	21.658,91	0,00	-4.323,14	0,00	502.601,41
1030571480	SOMMO	PV	59.213,99	18.555,04	1.120,93	32.742,91	0,00	0,00	0,00	111.632,87
1030571490	SPESSA	PV	26.639,58	11.603,47	2.581,73	26.676,39	0,00	-55,01	0,00	67.446,16
1030571500	STRADELLA	PV	160.214,60	892.108,19	4.373,10	53.665,96	0,00	0,00	0,00	1.110.361,84
1030571510	SUARDI	PV	94.830,29	10.612,69	519,41	16.525,94	2.074,34	0,00	0,00	124.562,67
1030571520	TORRAZZA COSTE	PV	123.826,88	54.908,60	804,80	0,00	0,00	0,00	0,00	179.540,28
1030571530	TORRE BERETTI E CASTELLARO	PV	-31.545,45	138,00	312,87	53.482,42	5.573,89	0,00	0,00	27.961,73
1030571540	TORRE D'ARESE	PV	80.928,99	24.485,88	1.098,42	12.025,94	0,00	0,00	0,00	118.539,23
1030571550	TORRE DE' NEGRI	PV	51.874,64	5.411,47	205,73	15.135,15	126,13	0,00	0,00	72.753,11
1030571560	TORRE D'ISOLA	PV	-99.675,21	195.284,00	1.903,63	24.900,73	0,00	-738,67	0,00	121.674,49
1030571570	TORREVECCHIA PIA	PV	233.037,03	104.489,06	832,99	59.400,67	0,00	-46,24	0,00	397.713,51
1030571580	TORRICELLA VERZATE	PV	56.429,48	23.579,10	1.718,35	6.581,93	0,00	0,00	0,00	88.308,87
1030571590	TRAVACCO' SICCOMARIO	PV	99.987,47	340.457,95	5.540,71	13.010,97	0,00	-2.562,07	0,00	456.435,02
1030571600	TRIVIZIO	PV	193.467,43	48.643,65	2.454,95	3.411,64	0,00	0,00	0,00	247.977,67
1030571610	TROMELLO	PV	95.620,83	84.032,50	2.579,54	96.256,04	0,00	-1.560,87	0,00	276.928,04
1030571620	TROVO	PV	69.850,91	38.809,98	2.515,79	44.663,12	0,00	-32,48	0,00	155.827,32
1030571630	VAL DI NIZZA	PV	25.332,88	13.031,10	1.791,90	0,00	1.769,87	-10,20	0,00	41.915,55
1030571640	VALEGGIO	PV	-22.467,17	2.082,20	271,92	59.779,16	328,77	0,00	30.652,00	70.646,88
1030571650	VALLE LOMELLINA	PV	57.758,07	44.221,15	745,35	57.102,17	0,00	-11,45	20.000,00	179.815,29
1030571660	VALLE SAUMBENE	PV	107.388,77	600,00	550,61	26.128,89	24.707,70	0,00	0,00	159.375,97
1030571670	VARZI	PV	143.997,60	115.285,66	772,77	0,00	0,00	0,00	0,00	260.056,03
1030571680	VELEZZO LOMELLINA	PV	-3.384,51	795,00	0,00	50.282,39	548,93	0,00	0,00	48.241,81
1030571690	VELLEZZO BELLINI	PV	222.496,30	48.869,62	2.633,40	18.725,70	0,00	-10,00	0,00	292.715,02
1030571700	VERRETTO	PV	86.639,67	10.828,62	780,13	3.431,07	0,00	0,00	0,00	101.679,49
1030571710	VERRUA PO	PV	123.431,80	37.652,79	2.297,67	14.101,03	0,00	-13,75	0,00	177.469,54
1030571720	VIDIGULFO	PV	168.798,66	565,00	856,01	45.656,10	82.715,84	0,00	0,00	298.591,61
1030571730	VIGEVANO	PV	3.466.431,31	4.081.412,86	24.912,44	135.063,41	0,00	0,00	0,00	7.707.820,02
1030571740	VILLA BISSOCCHI	PV	-12.367,36	1.211,00	149,59	14.575,75	0,00	0,00	0,00	3.750,98
1030571750	VILLANOVA D'ARDENGHI	PV	67.893,17	4.453,70	1.803,65	16.272,56	7.857,94	-131,86	0,00	98.149,15
1030571760	VILLANTERIO	PV	244.751,07	61.931,06	719,43	33.435,43	0,00	0,00	0,00	340.836,99
1030571770	VISTARINO	PV	118.147,53	46.270,28	943,63	29.778,98	0,00	0,00	0,00	195.140,43
1030571780	VOGHERA	PV	88.424,85	1.984.305,99	17.119,18	140.567,89	0,00	0,00	0,00	2.230.417,91
1030571790	VOLPARA	PV	30.583,90	3.561,00	283,36	0,00	457,65	0,00	0,00	34.885,91
1030571800	ZAVATTARELLO	PV	10.674,14	38.470,45	2.562,42	0,00	0,00	-118,93	0,00	51.588,07
1030571810	ZECCONE	PV	109.663,63	27.673,18	695,84	18.347,63	0,00	-27,03	0,00	156.353,26
1030571820	ZEME LOMELLINA	PV	-101.748,68	24.305,69	1.789,35	170.653,56	0,00	-44,72	0,00	94.955,21
1030571830	ZENEVREDO	PV	1.904,20	11.595,87	1.246,46	5.944,17	267,96	-14,59	0,00	20.944,07
1030571840	ZERBO	PV	60.921,29	19.143,56	544,68	4.197,82	0,00	0,00	0,00	84.807,35
1030571850	ZERBOLO'	PV	16.085,68	26.509,52	2.063,89	131.802,38	2.283,16	0,00	0,00	178.744,63
1030571860	ZINASCO	PV	213.292,52	45.766,48	1.157,65	58.362,15	6.259,32	-102,96	0,00	324.735,16
1030770010	ALBAREDO PER SAN MARCO	SO	93.608,76	6.039,00	341,82	0,00	0,00	0,00	0,00	99.989,58
1030770020	ALBOSAGGIA	SO	119.233,49	294,00	686,05	0,00	67.005,05	0,00	0,00	187.218,59
1030770030	ANDALO VALTELLINO	SO	69.962,36	1.253,00	690,24	0,00	10.964,99	0,00	0,00	82.870,59
1030770040	APRICA	SO	-1.164.039,68	997,00	773,79	0,00	44.954,57	0,00	0,00	-1.117.314,32
1030770050	ARDENNO	SO	320.819,31	64.637,52	752,38	0,00	9.445,65	0,00	0,00	395.654,86
1030770060	BEMA	SO	45.935,53	195,00	51,85	0,00	2.347,35	0,00	0,00	48.529,73
1030770070	BERBENNO DI VALTELLINA	SO	213.305,70	101.258,03	1.028,48	0,00	0,00	-10,93	0,00	315.581,27
1030770080	BIANZONE	SO	109.678,23	12.516,00	1.022,67	0,00	12.269,55	0,00	0,00	135.486,45
1030770090	BORMIO	SO	-1.738.681,48	280.013,48	8.454,31	0,00	0,00	-5.836,91	0,00	-1.456.050,61
1030770100	BUGLIO IN MONTE	SO	-28.588,21	99.898,47	538,42	0,00	0,00	0,00	0,00	71.848,68
1030770110	CAIOLO	SO	115.041,10	23.843,87	2.359,15	0,00	905,43	0,00	0,00	142.149,55
1030770120	CAMPODOLCINO	SO	-390.567,09	1.144,25	1.106,54	0,00	26.857,68	0,00	0,00	-361.458,62
1030770130	CASPOGGIO	SO	-73.076,30	824,00	1.184,16	0,00	32.735,43	0,00	0,00	-38.332,71
1030770140	CASTELLO DELL'ACQUA	SO	74.727,23	333,00	1.346,77	0,00	13.403,59	-12,02	0,00	89.798,57
1030770150	CASTIONE ANDEVENNO	SO	66.052,94	49.427,75	873,73	0,00	0,00	-412,22	0,00	115.942,20
1030770160	CEORASCO	SO	84.005,88	12.445,00	225,85	0,00	0,00	0,00	0,00	96.676,73
1030770170	CERCINO	SO	142.512,17	626,00	918,71	0,00	12.902,68	0,00	0,00	156.959,56
1030770180	CHIAVENNA	SO	304.809,58	385.508,43	1.281,29	0,00	0,00	0,00	0,00	691.599,30
1030770190	CHIESA IN VALMALENCO	SO	-617.707,09	67.197,14	1.539,35	0,00	3.836,60	-816,47	0,00	-545.950,48
1030770200	CHIURO	SO	111.124,16	72.015,08	1.039,16	0,00	0,00	-20,31	0,00	184.158,08
1030770210	CINO	SO	129.499,62	95,00	508,19	0,00	6.138,38	0,00	0,00	136.241,19
1030770220	CIVO	SO	12.127,05	1.290,00	453,19	0,00	20.184,54	0,00	0,00	34.054,78
1030770230	COLORINA	SO	179.734,01	11.608,29	521,10	0,00	23.950,41	0,00	0,00	215.813,81
1030770240	COSIO VALTELLINO	SO	57.559,01	221.266,25	1.146,75	0,00	0,00	0,00	0,00	279.972,01
1030770250	DAZIO	SO	18.629,30	1.161,00	0,00	0,00	9.355,76	0,00	0,00	29.146,06
1030770260	DELEBIO	SO	-57.755,01	366,00	1.135,61	0,00	66.813,79	0,00	0,00	10.560,39
1030770270	DUBINO	SO	247.537,67	132.530,37	1.207,57	0,00	0,00	-22,49	0,00	381.253,11
1030770280	FAEDO VALTELLINO	SO	63.297,25	13.194,00	1.593,93	0,00	0,00	-99,00	0,00	77.986,19
1030770290	FORCOLA	SO	165.410,35	345,00	794,39	0,00	14.064,07	0,00	0,00	180.613,81
1030770300	FUSINE	SO	108.348,40	437,00	779,34	0,00	7.529,92	0,00	0,00	117.094,66
1030770310	GEROLA ALTA	SO	98.711,79	566,79	0,00	0,00	2.340,28	0,00	0,00	101.618,86
1030770320	GORDONA	SO	149.098,39	1.100,90	408,84	0,00	48.036,16	0,00	0,00	198.644,29
1030770330	GROSIO	SO	878.317,56	1.735,00	1.217,10	0,00	91.799,88	0,00	0,00	973.069,54
1030770340	GROSOTTO	SO	12.328,53	3.513,67	371,21	0,00	35.295,69	0,00	0,00	51.509,10
1030770360	LANZADA	SO	329.208,16	550,00	1.209,59	0,00	26.249,08	0,00	0,00	357.216,83
1030770370	LIVIGNO	SO	-2.018.524,38	1.399,41	2.827,54	0,00	145.734,12	0,00	0,00	-1.868.563,31
1030770380	LOVERO	SO	359.778,28	709,00	1.145,52	0,00	12.365,11	0,00	0,00	373.997,91
1030770381	MADDESIMO	SO	-1.131.749,60	2.959,65	6.589,67	0,00	22.404,44	-5.130,49	0,00	-1.104.926,33
1030770390	MANTELLO	SO	129.611,86	5.988,15	538,15	0,00	10.375,53	0,00	0,00	146.513,69
1030770400	MAZZO DI VALTELLINA	SO	51.654,91	20.293,00	1.651,62	0,00	0,00	-20,83	0,00	73.578,70
1030770410	MELLO	SO	221.627,84	927,00	405,54	0,00	15.111,20	0,00	0,00	238.071,58
1030770430	MESE	SO	210.153,64	109.122,67	1.880,06	0,00	0,00	0,00	0,00	321.156,37
1030770440	MONTAGNA IN VALTELLINA	SO	103.522,75	23.819,29</						

COD. ENTE	COMUNE	PROV.	FSC 2021 dopo operazioni di perequazione	RISTORO abolizione TASI abitazione principale	RISTORO Agevolazioni IMU-TASI (locazioni, canone concordato e comodati compresa TASI inquilini)	RISTORO Agevolazione IMU terreni	Assegnazione contributo per gettito riscosso TASI ab. princ. < gettito stimato ad aliquota base - art. 1, comma 449, lettera b) legge 232/2016	Riduzione di 14,171 mln per diminuita esigenza di ristoro ai comuni delle minori entrate TASI;	Assegnazioni per correzioni puntuali di cui ai Decreti Interno Mef emanati fino al 2021	FSC 2021 dopo operazioni di perequazione e attribuzioni
			1	2	3	4	5	6	7	8 = [1+2+3+4+5+6+7]
1030770520	PONTE IN VALTELLINA	SO	-22.217,43	54.727,84	1.081,70	0,00	2.456,08	-461,92	0,00	35.586,27
1030770530	POSTALESI	SO	81.152,28	491,00	527,39	0,00	15.377,46	0,00	0,00	97.548,13
1030770540	PRATA CAMPORTACCIO	SO	228.936,33	136.763,02	2.294,15	0,00	0,00	0,00	0,00	367.993,50
1030770550	RASURA	SO	72.476,73	540,00	412,26	0,00	4.281,15	0,00	0,00	77.710,14
1030770560	ROGGOLO	SO	79.047,99	201,00	879,70	0,00	9.676,30	0,00	0,00	89.804,99
1030770570	SAMOLACO	SO	240.809,80	65.391,65	558,51	0,00	2.722,03	0,00	0,00	309.481,99
1030770580	SAN GIACOMO FILIPPO	SO	11.791,97	144,00	157,35	0,00	10.558,36	0,00	0,00	22.651,68
1030770590	SERNIO	SO	96.818,50	11.928,00	1.396,90	0,00	0,00	0,00	0,00	110.143,40
1030770600	SONDALO	SO	240.169,05	79.801,27	2.641,52	0,00	0,00	-1.487,30	0,00	321.124,54
1030770610	SONDRIO	SO	-493.620,45	1.510.489,14	38.772,53	0,00	0,00	-96,75	0,00	1.055.544,47
1030770620	SPRIANA	SO	21.806,78	816,00	40,06	0,00	1.078,33	0,00	0,00	23.741,17
1030770630	TALAMONA	SO	381.993,50	162.394,48	1.418,36	0,00	0,00	0,00	0,00	545.806,34
1030770640	TARTANO	SO	22.524,93	3.784,12	102,26	0,00	1.582,96	0,00	0,00	27.994,27
1030770650	TEGLIO	SO	178.178,88	110.877,72	2.253,22	0,00	0,00	-238,67	0,00	291.071,15
1030770660	TIRANO	SO	-89.801,71	399.131,02	2.952,22	0,00	0,00	0,00	0,00	312.281,53
1030770670	TORRE DI SANTA MARIA	SO	51.996,83	1.617,00	1.006,32	0,00	14.621,53	0,00	0,00	69.241,68
1030770680	TOVO DI SANTAGATA	SO	25.279,78	148,00	1.380,57	0,00	14.175,08	0,00	0,00	40.983,43
1030770690	TRAGNA	SO	240.755,59	60.042,44	2.154,36	0,00	3.615,79	-1.164,14	0,00	305.404,04
1030770700	TRESIVIO	SO	12.541,75	43.236,55	633,44	0,00	5.913,93	0,00	0,00	62.325,67
1030770710	VALIDIDENTRO	SO	1.797.630,59	99,00	1.267,88	0,00	76.298,74	0,00	0,00	1.875.296,21
1030770720	VALIDOTTO	SO	-406,87	401,00	1.017,81	0,00	60.049,21	0,00	0,00	61.061,15
1030770730	VALFURVA	SO	23.725,31	96.401,26	649,84	0,00	0,00	0,00	0,00	120.776,41
1030770740	VAL MASINO	SO	89.446,89	16.140,10	629,77	0,00	1.855,68	0,00	0,00	108.072,44
1030770750	VERCEIA	SO	145.464,09	39.956,05	403,78	0,00	0,00	0,00	0,00	185.823,91
1030770760	VERVIO	SO	79.713,32	316,00	106,17	0,00	4.072,82	0,00	0,00	84.208,31
1030770770	VILLA DI CHIAVENNA	SO	161.700,70	418,00	593,75	0,00	20.417,87	0,00	0,00	183.130,32
1030770780	VILLA DI TIRANO	SO	185.890,90	24.723,00	1.926,03	0,00	38.924,48	-781,53	0,00	250.682,88
1030860010	AGRA	VA	41.147,60	16.921,56	977,04	0,00	0,00	0,00	0,00	59.046,20
1030860020	ALBIZZATE	VA	163.927,70	181.695,39	2.949,04	0,00	0,00	0,00	0,00	348.572,13
1030860030	ANGERA	VA	-87.362,65	184.213,14	10.069,57	0,00	3.736,51	-4.632,51	0,00	106.024,05
1030860040	ARCISATE	VA	815.159,72	579.239,68	8.709,26	0,00	0,00	-4.364,43	0,00	1.398.744,23
1030860050	ARSIZIO	VA	406.059,55	220.852,81	1.913,09	0,00	0,00	0,00	0,00	628.825,45
1030860060	AZZATE	VA	87.682,69	273.953,02	3.206,50	0,00	0,00	0,00	0,00	364.842,21
1030860061	AZZIO	VA	119.006,38	1.331,00	1.356,10	0,00	19.623,93	0,00	0,00	141.317,41
1030860062	BARASSO	VA	-21.728,70	60.927,59	3.122,70	3.307,62	0,00	-2.163,15	0,00	43.466,06
1030860070	BARDELLO	VA	202.664,41	69.424,65	700,63	0,00	0,00	0,00	0,00	272.789,69
1030860080	BEDERO VALCUIA	VA	74.189,50	42.320,46	1.349,42	0,00	0,00	-767,38	0,00	117.092,00
1030860081	BESANO	VA	324.120,36	130.946,07	3.517,55	0,00	0,00	-2.639,46	0,00	455.944,52
1030860090	BESNATE	VA	232.031,49	262.450,73	2.060,77	0,00	0,00	0,00	0,00	496.542,99
1030860100	BESOZZO	VA	580.574,15	438.593,25	4.831,19	0,00	0,00	0,00	0,00	1.023.998,59
1030860110	BIANDRONNO	VA	298.108,37	146.002,53	2.695,53	0,00	0,00	-147,35	0,00	446.659,08
1030860120	BISUSCHIO	VA	399.529,25	231.757,58	3.110,57	0,00	0,00	-987,52	0,00	633.409,88
1030860130	BODIO LOMNAGO	VA	203.948,19	115.137,24	1.809,35	0,00	0,00	-801,46	0,00	320.093,33
1030860140	BREBBIA	VA	212.683,78	126.694,49	2.423,78	0,00	0,00	0,00	0,00	341.802,05
1030860150	BREGANO	VA	66.350,49	44.574,02	3.186,91	0,00	0,00	-151,33	0,00	113.960,09
1030860151	BRENTA	VA	226.789,75	80.632,10	940,52	0,00	0,00	0,00	0,00	308.362,37
1030860152	BREZZO DI BEDERO	VA	-112.800,14	79.412,69	2.651,52	0,00	0,00	-340,85	0,00	-31.076,78
1030860160	BRINZIO	VA	116.566,34	36.657,52	582,90	0,00	0,00	0,00	0,00	153.806,76
1030860170	BRISSAGO-VALTRAVAGLIA	VA	146.956,48	66.526,26	2.574,11	0,00	0,00	0,00	0,00	216.056,85
1030860171	BRUNELLO	VA	146.518,85	23.579,16	2.050,18	0,00	0,00	-26,24	0,00	172.121,96
1030860180	BRUSIMPIANO	VA	65.802,05	45.929,44	2.698,35	0,00	0,00	0,00	0,00	114.429,84
1030860181	BUGUGLIATE	VA	153.303,95	163.440,24	2.192,14	0,00	0,00	0,00	0,00	318.936,33
1030860190	BUSTO ARSIZIO	VA	695.242,57	7.146.897,09	245.062,94	4.926,06	0,00	-169.879,92	0,00	7.922.248,74
1030860200	CADEGLIANO-VICONAGO	VA	181.425,62	58.376,42	2.334,21	0,00	0,00	-498,63	0,00	241.637,62
1030860211	CADEZZATE CON OSMATE	VA	202.350,02	131.424,39	2.700,18	0,00	0,00	0,00	0,00	336.474,59
1030860220	CAIRATE	VA	528.134,71	618,00	3.281,70	0,00	148.135,75	0,00	0,00	680.170,16
1030860230	CANTELE	VA	463.920,43	172.849,72	1.337,90	0,00	0,00	0,00	0,00	638.108,05
1030860240	CARAVATE	VA	266.317,45	97.782,34	1.363,87	0,00	0,00	0,00	0,00	365.463,66
1030860250	CARDANO AL CAMPO	VA	785.287,65	966.775,58	6.712,72	2.465,73	0,00	0,00	0,00	1.761.241,68
1030860260	CARNAGO	VA	429.847,19	332.799,11	3.406,16	0,00	0,00	0,00	0,00	766.052,46
1030860270	CARONNO PERTUSELLA	VA	952.952,20	216.260,35	14.598,08	2.804,39	229.865,27	-7.179,48	0,00	1.409.300,81
1030860280	CARONNO VARESI	VA	445.140,54	105.170,53	2.987,20	0,00	0,00	-778,55	0,00	552.519,71
1030860290	CASALE LITTA	VA	201.793,54	115.103,11	2.409,54	0,00	0,00	-585,28	0,00	318.720,91
1030860300	CASALZUIGNO	VA	169.072,58	35.654,29	2.962,86	0,00	0,00	0,00	0,00	207.689,73
1030860310	CASCIAGO	VA	182.759,67	278.581,32	3.245,16	0,00	0,00	-771,82	0,00	463.814,33
1030860320	CASORATE SEMPIONE	VA	128.290,07	393.491,72	3.088,73	1.050,34	0,00	-98,44	0,00	525.822,41
1030860330	CASSANO MAGNAGO	VA	1.619.932,09	1.333.968,17	12.090,07	0,00	0,00	0,00	0,00	2.965.990,33
1030860340	CASSANO VALCUIA	VA	101.012,16	31.248,40	1.738,45	0,00	0,00	-86,13	0,00	133.912,88
1030860350	CASTELLANZA	VA	443.012,44	642.759,14	16.770,57	687,62	0,00	-8.569,75	0,00	1.094.660,02
1030860360	CASTELLO CABIAGLIO	VA	61.893,79	16.329,98	965,63	0,00	0,00	0,00	0,00	79.189,40
1030860370	CASTELSEPRIO	VA	108.846,35	35.824,57	1.413,13	0,00	0,00	-139,56	0,00	145.944,49
1030860380	CASTELVECCANA	VA	-41.896,84	133.375,49	937,30	0,00	0,00	0,00	0,00	92.415,95
1030860390	CASTIGLIONE OLONA	VA	581.210,01	287.618,77	9.094,87	0,00	0,00	-4.673,49	0,00	873.250,15
1030860400	CASTRONNO	VA	254.480,52	249.059,58	4.256,13	0,00	0,00	-333,34	0,00	507.462,89
1030860410	CAVARIA CON PREMEZZO	VA	272.072,35	223.061,82	6.089,38	0,00	0,00	-3.596,63	0,00	497.626,92
1030860420	CAZZAGO BRABIA	VA	96.848,42	30.448,82	1.461,53	0,00	0,00	0,00	0,00	128.758,77
1030860430	CISLAGO	VA	295.806,38	582.356,29	8.028,70	3.702,16	0,00	-2.087,03	0,00	887.806,50
1030860440	CITTIGLIO	VA	361.106,06	200.456,52	2.080,59	0,00	0,00	-12,15	0,00	563.631,02
1030860441	CLIVIO	VA	282.192,39	69.641,86	829,41	0,00	0,00	0,00	0,00	352.663,66
1030860450	COCCOQUO-TREVISAGO	VA	368.585,62	186.821,77	2.971,42	0,00	0,00	-428,52	0,00	557.950,30
1030860460	COMABBBIO	VA	-8.330,65	54.874,50	1.928,82	0,00	0,00	-1.378,71	0,00	47.093,96
1030860470	COMERIO	VA	27.783,83	1.231,00	1.097,94	1.995,60	71.148,00	0,00	0,00	103.256,37
1030860480	CREMENAGA	VA	192.219,10	35.993,15	1.468,94	0,00	0,00	-167,43	0,00	229.513,76
1030860490	CROSO DELLA VALLE	VA	69.776,57	22.104,03	1.935,30	0,00	0,00	-284,71	0,00	93.531,18
1030860500	CUASSO AL MONTE	VA	177.944,61	174.073,15	1.160,04	0,00	0,00	0,00	0,00	353.177,80
1030860501	CUGLIATE-FABIASCO	VA	358.988,61	125.131,87	851,87	0,00	0,00	0,00	0,00	484.972,35
1030860510	CUNARDO	VA	297.467,11	105.163,44	847,48	0,00	0,00	0,00	0,00	403.478,02
1030860520	CURIGLIA CON MONTEVASCO	VA	57.174,35	5.386,35	0,00	0,00	0,00	0,00	0,00	62.560,70
1030860521	CUVEGLIO	VA	354.354,18	98.989,94	1.436,82	0,00	0,00	-88,94	0,00	454.692,00
1030860530	CUVIO	VA	265.609,00	52.461,03	422,16	0,00	0,00	0,00	0,00	318.492,19
1030860540	DAVERIO	VA	176.122,72	97.292,60	1.666,14	0,00	0,00	0,00	0,00	275.081,46
1030860550										



COD. ENTE	COMUNE	PROV.	FSC 2021 dopo operazioni di perequazione	RISTORO abolizione TASI abitazione principale	RISTORO Agevolazioni IMU-TASI (locazioni, canone concordato e comodati compresa TASI inquilini)	RISTORO Agevolazione IMU terreni	Assegnazione contributo per gettito riscosso TASI ab. princ. < gettito stimato ad aliquota base - art. 1, comma 449, lettera b) legge 232/2016	Riduzione di 14,171 mln per diminuita esigenza di ristoro ai comuni delle minori entrate TASI;	Assegnazioni per correzioni puntuali di cui ai Decreti Interno Mef emanati fino al 2021	FSC 2021 dopo operazioni di perequazione e attribuzioni
			1	2	3	4	5	6	7	8 = [1+2+3+4+5+6+7]
1030860600	GALLIATE LOMBARDO	VA	98.711,44	37.964,14	2.453,39	0,00	0,00	-211,91	0,00	138.917,07
1030860610	GAVIRATE	VA	268.326,68	390.203,09	5.565,80	0,00	0,00	0,00	0,00	664.095,57
1030860620	GAZZADA SCHIANO	VA	226.204,88	214.461,53	8.489,24	0,00	0,00	-6.009,69	0,00	443.145,97
1030860630	GERMONIO	VA	293.398,20	101.967,60	918,30	0,00	0,00	0,00	0,00	396.284,10
1030860640	GERENZANO	VA	167.840,30	518.707,52	16.280,02	1.828,68	0,00	-10.284,34	0,00	694.372,18
1030860650	GERMIGNAGA	VA	382.513,30	174.298,91	1.068,84	0,00	0,00	0,00	0,00	557.881,05
1030860660	GOLASECCA	VA	255.421,89	112.282,37	1.472,12	0,00	0,00	-345,72	0,00	368.830,66
1030860670	GORLA MAGGIORE	VA	208.132,23	9.862,36	3.113,83	950,06	109.688,92	0,00	0,00	331.747,40
1030860680	GORLA MINORE	VA	842.663,08	482.558,99	3.974,02	2.146,90	0,00	-24,30	0,00	1.331.318,69
1030860690	GORNATE OLONA	VA	169.330,30	78.083,66	1.141,99	0,00	0,00	0,00	0,00	248.555,95
1030860691	GRANTOLA	VA	224.630,43	63.552,03	617,08	0,00	0,00	0,00	0,00	288.799,54
1030860692	INARZO	VA	128.849,04	63.457,74	1.178,90	0,00	0,00	-447,25	0,00	193.038,43
1030860700	INDUNO OLONA	VA	713.139,17	240.325,48	7.411,64	0,00	6.930,44	-804,11	0,00	967.002,61
1030860710	ISPRA	VA	-178.636,16	377.618,37	13.626,18	0,00	0,00	-9.717,70	0,00	202.890,68
1030860720	IRERAGO CON DRAGO	VA	87.714,06	225.613,85	2.769,19	0,00	0,00	0,00	0,00	316.097,10
1030860730	LAVENA-PONTE TRESA	VA	251.046,84	209.004,25	1.117,74	0,00	0,00	0,00	0,00	461.168,83
1030860740	LAVENO-MOMBELLO	VA	-501.338,72	691.346,00	6.122,44	0,00	0,00	0,00	0,00	196.129,72
1030860750	LEGGIUNO	VA	97.632,06	183.067,49	1.981,55	3.057,56	0,00	0,00	0,00	285.738,66
1030860760	LONATE CEPPINO	VA	548.251,49	1.120,00	3.643,18	0,00	6.241,47	-1.032,96	31.230,87	589.454,04
1030860770	LONATE POZZOLO	VA	616.044,45	420.782,88	4.228,15	5.182,68	0,00	0,00	0,00	1.046.238,17
1030860780	LOZZA	VA	138.222,59	36.580,66	610,87	0,00	0,00	-12,18	0,00	175.401,94
1030860790	LIUNO	VA	182.978,72	985.187,36	7.354,38	0,00	0,00	0,00	0,00	1.175.520,46
1030860791	LIVINATE	VA	-51.084,80	75.073,52	3.083,77	15,68	0,00	-1.938,50	0,00	25.149,68
1030860801	MACCAGNO CON PINO E VEDDASCO	VA	685.276,09	1.949,94	722,27	0,00	14.424,54	0,00	0,00	702.372,84
1030860810	MALGESSO	VA	170.548,88	53.550,01	709,42	0,00	0,00	0,00	0,00	224.808,31
1030860820	MALNATE	VA	1.196.665,81	916.974,37	7.242,16	0,00	0,00	0,00	0,00	2.120.882,34
1030860821	MARCHIROLO	VA	375.008,84	176.625,09	743,71	0,00	0,00	0,00	0,00	552.377,64
1030860830	MARNATE	VA	234.970,48	439.270,44	3.159,38	158,82	0,00	0,00	0,00	677.559,13
1030860840	MARZIO	VA	42.522,04	12.222,50	1.448,78	0,00	0,00	-768,08	0,00	55.425,24
1030860850	MASCIAGO PRIMO	VA	33.551,98	17.948,09	1.018,77	0,00	0,00	0,00	0,00	52.518,84
1030860860	MERCALLO	VA	145.459,11	95.463,25	1.228,00	0,00	0,00	-43,01	0,00	242.107,35
1030860861	MESEZANA	VA	301.041,81	58.888,50	1.131,15	0,00	0,00	-640,58	0,00	360.420,88
1030860870	MONTEGRINO-VALTRAVAGLIA	VA	148.244,82	33.271,54	2.024,87	0,00	0,00	-10,07	0,00	183.531,17
1030860880	MONVALLE	VA	170.062,27	89.605,20	3.394,09	0,00	0,00	-2.375,10	0,00	260.686,45
1030860890	MORAZZONE	VA	471.630,85	68.937,65	2.879,88	0,00	19.574,16	-410,01	0,00	562.612,53
1030860900	MORNAGO	VA	237.136,87	41.475,17	3.976,70	0,00	66.337,88	-992,03	0,00	347.934,59
1030860910	OGGIONA CON SANTO STEFANO	VA	264.490,18	236.506,40	2.881,21	36.245,70	0,00	0,00	0,00	540.123,49
1030860920	OLGIATE OLONA	VA	666.336,31	644.150,59	6.712,39	1.365,46	0,00	0,00	0,00	1.318.564,75
1030860930	ORIGGIO	VA	88.885,72	207.990,72	4.675,41	4.495,55	0,00	-9,69	0,00	306.037,71
1030860931	ORINO	VA	46.132,90	18.942,58	2.656,37	0,00	2.693,68	0,00	0,00	70.425,53
1030860970	PORTO CERESIO	VA	256.549,80	195.376,55	1.215,91	0,00	0,00	0,00	0,00	453.142,26
1030860980	PORTO VALTRAVAGLIA	VA	-11.363,49	85.588,93	673,66	0,00	0,00	0,00	0,00	74.899,10
1030860990	RANCIO VALCUVIA	VA	131.095,97	26.472,31	2.081,38	0,00	0,00	0,00	0,00	159.649,66
1030860991	SALTIRIO	VA	384.787,63	136.311,58	1.036,83	0,00	0,00	0,00	0,00	522.136,04
1030860992	RANCO	VA	-100.567,00	69.601,77	3.010,31	0,00	0,00	-2.108,98	0,00	-30.063,91
1030861000	SAMARATE	VA	1.083.894,74	812.941,87	22.461,31	3.722,25	0,00	-13.693,41	0,00	1.909.326,76
1030861001	SANGIANO	VA	100.004,89	47.842,74	517,34	0,00	0,00	0,00	0,00	148.364,97
1030861010	SARONNO	VA	797.858,50	1.753.326,25	22.800,92	1.391,40	0,00	0,00	0,00	2.575.377,07
1030861020	SESTO CALENDE	VA	-183.208,37	326.732,58	12.293,20	0,00	15.616,41	-5.388,98	0,00	166.044,84
1030861030	SOLBIATE ARNO	VA	440.559,17	135.233,34	1.958,06	0,00	0,00	0,00	0,00	577.750,57
1030861040	SOLBIATE OLONA	VA	509.766,32	114.587,14	3.803,56	787,60	0,00	-126,44	0,00	628.818,18
1030861050	SOMMA LOMBARDO	VA	648.923,88	686.697,07	12.338,10	7.249,07	0,00	0,00	0,00	1.355.208,12
1030861060	SUMIRAGO	VA	273.724,21	307.102,11	7.870,87	0,00	0,00	-3.721,98	0,00	584.975,20
1030861070	TAINO	VA	145.781,18	231.377,75	1.579,96	0,00	0,00	0,00	0,00	378.738,89
1030861080	TERNATE	VA	480.779,10	64.442,76	1.379,59	0,00	0,00	0,00	0,00	546.601,45
1030861090	TRADATE	VA	1.078.240,08	1.246.452,72	28.739,76	0,00	0,00	-12.029,38	0,00	2.341.403,18
1030861100	TRAVEDONA-MONATE	VA	168.340,32	95.075,29	4.171,89	0,00	0,00	-2.190,75	0,00	265.396,75
1030861110	TRONZANO LAGO MAGGIORE	VA	70.757,33	622,00	330,31	0,00	7.335,87	0,00	0,00	79.045,51
1030861120	UBOLDO	VA	160.045,20	608.382,36	6.949,15	3.845,76	0,00	0,00	0,00	1.779.222,47
1030861130	VALGANNA	VA	166.507,16	37.921,33	1.908,16	0,00	0,00	-165,81	0,00	206.170,84
1030861150	VARANO BORGHI	VA	295.655,55	87.281,66	1.066,50	0,00	0,00	0,00	0,00	384.003,71
1030861160	VARESE	VA	-1.977.451,57	7.158.674,51	389.575,30	0,00	0,00	-299.810,04	0,00	5.270.988,20
1030861170	VEDANO OLONA	VA	476.738,61	316.630,99	13.317,26	0,00	0,00	-10.175,65	0,00	796.511,21
1030861181	VENEGONO INFERIORE	VA	239.530,76	254.318,72	8.181,88	0,00	0,00	-4.497,75	0,00	497.533,60
1030861190	VENEGONO SUPERIORE	VA	272.619,99	345.354,12	6.196,08	0,00	0,00	-1.980,56	0,00	622.189,64
1030861200	VERGIATE	VA	79.161,50	271.535,81	8.240,44	0,00	0,00	-2.156,43	0,00	356.781,31
1030861210	VIGGIVO	VA	486.142,20	236.422,04	1.656,39	0,00	0,00	0,00	0,00	724.220,63
1030861220	VIZZOLA TICINO	VA	110.267,19	485,00	1.934,16	2.554,91	12.341,02	0,00	0,00	127.582,28
1030980010	ABBADIA LARIANA	LC	-268.055,58	202.070,18	1.826,35	0,00	0,00	0,00	0,00	-64.159,05
1030980020	AIRUNO	LC	152.114,37	189.828,72	982,78	0,00	0,00	0,00	0,00	342.925,87
1030980030	ANNONE DI BRIANZA	LC	-18.435,33	84.158,77	2.053,11	0,00	0,00	0,00	0,00	67.776,55
1030980040	BALLABIO	LC	-402.741,32	246.005,11	2.103,51	0,00	0,00	-31,49	0,00	-154.664,20
1030980050	BARZAGO	LC	69.326,64	198.305,35	1.644,24	0,00	0,00	0,00	0,00	269.276,23
1030980060	BARZANO	LC	-108.124,35	459.179,90	2.563,73	0,00	0,00	0,00	0,00	353.619,28
1030980070	BARZIO	LC	-1.331.623,61	139.760,15	794,94	0,00	0,00	0,00	0,00	-1.191.068,52
1030980080	BELLANO	LC	-651.913,18	218.572,77	867,56	0,00	0,00	-38,27	0,00	-432.511,12
1030980090	BOSSIO PARINI	LC	-52.157,32	215.524,01	2.354,90	0,00	0,00	0,00	0,00	165.721,59
1030980100	BRIVIO	LC	262.500,35	323.072,28	2.201,22	0,00	0,00	0,00	1.596,52	589.370,37
1030980110	BULCIAGO	LC	77.410,03	194.861,50	1.259,29	0,00	0,00	0,00	0,00	273.530,82
1030980120	CALCO	LC	-53.936,51	446.772,24	1.727,35	0,00	0,00	0,00	0,00	394.563,08
1030980130	CALOLZIOCORTE	LC	623.768,66	1.396,00	7.268,23	0,00	310.612,44	0,00	0,00	943.045,34
1030980140	CARENO	LC	37.443,56	468,00	2.317,27	0,00	26.068,35	0,00	0,00	66.297,18
1030980150	CASARGO	LC	-286.058,12	232,00	1.977,63	0,00	22.824,52	0,00	0,00	-1.262.023,97
1030980160	CASATTENOVIO	LC	194.868,57	1.122.665,07	5.203,58	0,00	0,00	0,00	0,00	1.322.737,22
1030980170	CASSAGO BRIANZA	LC	282.541,61	254.924,93	2.452,97	0,00	0,00	0,00	0,00	539.919,50
1030980180	CASSINA VALSASSINA	LC	-339.391,28	56.653,29	1.148,14	0,00	0,00	-103,57	0,00	-281.693,42
1030980190	CASTELLO DI BRIANZA	LC	135.061,24	155.381,07	1.254,85	0,00	0,00	-61,74	0,00	291.635,41
1030980200	CERNUSCO LOMBARDONE	LC	70.986,11	350.336,52	2.516,50	0,00	0,00	0,00	0,00	423.839,14
1030980210	CESANA BRIANZA	LC	-51.717,72	81.456,89	3.695,55	0,00	0,00	-1.357,86	0,00	32.076,85
1030980220	CIVATE	LC	224.850,88	179.437,70	2.089,07	0,00	0,00	0,00	0,00	406.377,65
1030980230	COLICO									

COD. ENTE	COMUNE	PROV.	FSC 2021 dopo operazioni di perequazione	RISTORO abolizione TASI abitazione principale	RISTORO Agevolazioni IMU-TASI (locazioni, canone concordato e comodati compresa TASI inquilini)	RISTORO Agevolazione IMU terreni	Assegnazione contributo per gettito riscosso TASI ab. princ. < gettito stimato ad aliquota base - art. 1, comma 449, lettera b) legge 232/2016	Riduzione di 14,171 mln per diminuita esigenza di ristoro ai comuni delle minori entrate TASI;	Assegnazioni per correzioni puntuali di cui ai Decreti Interno Mef emanati fino al 2021	FSC 2021 dopo operazioni di perequazione e attribuzioni
			1	2	3	4	5	6	7	8 = [1+2+3+4+5+6+7]
1030980300	DERVIO	LC	-219.001,17	775,00	976,89	0,00	98.099,68	0,00	0,00	-119.149,60
1030980310	DOLZAGO	LC	125.674,73	157.993,73	1.553,88	0,00	0,00	-13,28	0,00	285.209,06
1030980320	DORIO	LC	11.946,08	174,00	431,18	0,00	7.808,27	0,00	0,00	20.359,53
1030980330	ELLO	LC	61.779,80	103.704,27	2.740,34	0,00	0,00	0,00	0,00	168.224,41
1030980340	ERVE	LC	99.695,61	18.871,56	2.093,13	0,00	0,00	0,00	0,00	120.660,30
1030980350	ESINO LARIO	LC	-276.967,96	62.170,52	2.146,59	0,00	0,00	-10,07	0,00	-212.660,92
1030980360	GALBIATE	LC	38.677,67	659.729,47	4.066,92	0,00	0,00	0,00	0,00	702.474,06
1030980370	GARBAGNATE MONASTERO	LC	74.605,37	101.153,06	2.008,84	0,00	0,00	0,00	0,00	177.767,27
1030980380	GARLATE	LC	157.082,60	172.247,43	1.727,10	0,00	0,00	0,00	0,00	331.057,13
1030980390	IMBERSAGO	LC	11.548,29	201.907,33	942,60	0,00	0,00	0,00	0,00	214.398,22
1030980400	INTROBIO	LC	-193.579,64	130.362,06	626,03	0,00	0,00	0,00	0,00	-62.591,55
1030980415	LA VALLETTA BRIANZA	LC	317.795,70	385.772,37	1.781,74	0,00	0,00	0,00	0,00	705.349,80
1030980420	LECCO	LC	-2.747.032,94	5.625.369,70	210.210,13	462,85	0,00	0,00	0,00	3.089.009,74
1030980430	LIERNA	LC	-288.913,47	81.082,23	938,83	0,00	0,00	-102,73	0,00	-206.995,14
1030980440	LOMAGNA	LC	9.033,11	430.777,27	3.751,43	0,00	0,00	0,00	0,00	443.561,81
1030980450	MALGRATE	LC	138.193,60	300.845,54	1.861,18	0,00	0,00	0,00	0,00	440.900,32
1030980460	MANDELLO DEL LARIO	LC	-512.268,17	751.725,60	4.203,02	0,00	0,00	0,00	0,00	243.660,45
1030980470	MARGNO	LC	-194.367,61	18.542,84	826,01	0,00	0,00	0,00	0,00	-174.998,76
1030980480	MERATE	LC	-345.756,25	1.629.525,94	7.570,21	0,00	0,00	0,00	0,00	1.291.339,89
1030980490	MISSAGLIA	LC	-128.002,22	646.994,62	5.676,54	0,00	0,00	0,00	0,00	524.668,94
1030980500	MOGGIO	LC	-844.532,15	38.588,91	4.258,26	0,00	0,00	-1.435,37	0,00	-803.120,35
1030980510	MOLTENO	LC	145.029,64	163.517,45	4.895,77	0,00	0,00	-2.253,69	0,00	311.189,18
1030980520	MONTE MARENZO	LC	271.144,93	104.545,70	447,29	0,00	0,00	0,00	0,00	376.137,92
1030980530	MONTEVECCHIA	LC	-64.734,83	286.908,89	1.179,86	0,00	0,00	0,00	0,00	223.353,93
1030980540	MONTECELLO	LC	220.866,55	231.014,99	1.628,81	0,00	0,00	0,00	0,00	453.510,35
1030980550	MORTERONE	LC	-7.679,60	2.610,47	0,00	0,00	0,00	0,00	0,00	-5.069,13
1030980560	NIBIONNO	LC	247.588,50	239.249,12	2.191,37	0,00	0,00	0,00	0,00	489.028,99
1030980570	OGGIONO	LC	-552.943,53	627.320,76	9.325,06	0,00	0,00	-4.158,35	0,00	79.543,93
1030980580	OLGIATE MOLGORA	LC	-96.631,66	587.065,84	2.470,82	0,00	0,00	0,00	0,00	492.905,00
1030980590	OLGINATE	LC	69.729,67	571.046,84	11.850,95	0,00	0,00	-8.312,11	0,00	644.315,35
1030980600	OLIVETO LARIO	LC	-306.217,10	96.673,50	841,02	0,00	0,00	0,00	0,00	-208.702,58
1030980610	OSNAGO	LC	127.375,50	379.465,87	2.684,65	2.705,98	0,00	0,00	0,00	512.232,00
1030980620	PADERNO D'ADDA	LC	234.602,92	273.678,40	1.035,16	0,00	0,00	0,00	0,00	509.316,48
1030980630	PAGNONA	LC	93.241,98	7.082,00	184,64	0,00	415,24	0,00	0,00	100.923,86
1030980640	PARLASCO	LC	20.408,51	3.639,00	0,00	0,00	0,00	0,00	0,00	24.047,51
1030980650	PASTURO	LC	-134.874,56	112.104,83	935,23	0,00	0,00	0,00	0,00	-21.834,50
1030980660	PERLEDO	LC	-377.822,37	73.112,93	585,44	0,00	0,00	0,00	0,00	-304.123,99
1030980680	PESCARATE	LC	31.038,21	122.856,77	7.629,98	0,00	0,00	-2.986,25	0,00	158.538,70
1030980690	PREMANA	LC	101.151,53	763,00	2.060,07	0,00	49.694,45	0,00	0,00	153.669,05
1030980700	PRIMALUNA	LC	-40.952,95	115.365,25	655,41	0,00	0,00	0,00	0,00	75.067,71
1030980710	ROBBIATE	LC	-262.986,92	441.448,21	10.352,86	0,00	0,00	-7.469,98	0,00	181.344,17
1030980720	ROGENO	LC	39.874,87	208.950,75	3.134,82	1.201,63	0,00	-306,44	0,00	252.855,62
1030980740	SANTA MARIA HOE'	LC	166.029,61	180.399,85	790,48	0,00	0,00	0,00	0,00	347.219,94
1030980750	SIRONE	LC	66.375,59	95.100,36	1.690,55	0,00	0,00	0,00	0,00	163.166,50
1030980760	SIRTORI	LC	2.324,24	225.372,42	1.076,51	0,00	0,00	0,00	0,00	228.773,17
1030980770	SUGLIO	LC	-64.846,53	86,00	92,73	0,00	4.714,06	0,00	0,00	-59.953,74
1030980780	SUELLO	LC	117.101,15	57.989,16	1.125,07	0,00	0,00	0,00	0,00	176.215,38
1030980790	TACENO	LC	-33.479,63	29.536,00	1.279,10	0,00	0,00	0,00	0,00	-2.664,53
1030980800	TORRE DE' BUSI	BG	119.345,27	726,00	3.187,54	0,00	45.317,57	0,00	0,00	168.576,38
1030980820	VALGREGHENTINO	LC	245.978,77	286.595,98	2.070,41	0,00	0,00	0,00	0,00	534.645,16
1030980830	VALMADRERA	LC	34.356,72	686.933,21	13.063,57	0,00	0,00	-7.187,37	0,00	727.166,13
1030980835	VALVARRONE	LC	-4.353,17	7.884,29	832,20	0,00	12.214,87	-11,83	0,00	16.557,36
1030980840	VARENA	LC	-229.187,82	3.026,96	2.376,15	0,00	30.116,76	0,00	0,00	-193.667,96
1030980860	VERCURAGO	LC	198.225,72	159.001,10	861,80	0,00	0,00	0,00	0,00	358.088,62
1030980873	VERDERIO	LC	414.396,19	459.476,24	1.821,06	0,00	0,00	0,00	0,00	875.693,50
1030980900	VIGANO'	LC	86.831,41	160.707,10	1.163,80	0,00	0,00	0,00	0,00	248.702,31
1030990010	ABBADIA CERRETO	LO	36.365,00	7.904,92	79,80	22.661,43	0,00	0,00	0,00	67.011,15
1030990020	BERTONICO	LO	18.349,41	35.803,86	1.644,35	11.568,95	0,00	0,00	0,00	67.376,57
1030990030	BOFFALORA D'ADDA	LO	208.276,33	86.437,63	1.795,38	14.558,14	0,00	0,00	0,00	311.067,48
1030990040	BORGHETTO LODIGIANO	LO	274.447,57	196.596,87	1.072,83	105.157,56	0,00	0,00	0,00	577.274,83
1030990050	BORGO SAN GIOVANNI	LO	150.463,55	125.889,67	2.418,92	28.471,27	0,00	0,00	0,00	307.243,41
1030990060	BREMBIO	LO	206.627,43	105.694,09	704,09	29.778,40	0,00	0,00	0,00	342.804,01
1030990080	CASALETTO LODIGIANO	LO	277.145,18	129.269,30	631,97	48.193,28	0,00	0,00	0,00	455.239,73
1030990090	CASALMAIOCO	LO	257.586,76	194.614,52	2.496,36	7.079,22	-1.891,74	0,00	0,00	459.885,12
1030990100	CASALPUSTERLENGO	LO	619.688,34	875.899,42	4.325,36	88.097,03	0,00	0,00	0,00	1.588.010,15
1030990110	CASELLE LANDI	LO	117.620,88	76.164,40	617,17	52.895,87	0,00	0,00	0,00	247.298,32
1030990120	CASELLE LURANI	LO	227.509,91	165.617,14	1.777,62	34.032,59	0,00	0,00	0,00	428.937,27
1030990125	CASTELGERUNDO	LO	168.257,42	73.958,91	2.127,76	53.212,91	0,00	0,00	0,00	297.557,00
1030990130	CASTELNUOVO BOCCA D'ADDA	LO	139.093,64	72.641,56	2.257,04	26.646,20	0,00	0,00	0,00	240.638,44
1030990140	CASTIGLIONE D'ADDA	LO	283.141,91	204.105,79	3.384,14	45.689,84	0,00	-1.995,97	0,00	534.325,70
1030990150	CASTRAGA VIDARDO	LO	255.394,64	112.547,08	597,80	5.476,45	0,00	0,00	0,00	374.015,96
1030990170	CAVENAGO D'ADDA	LO	205.350,28	114.816,28	558,71	29.441,00	0,00	0,00	0,00	350.166,27
1030990180	CERVIGNANO D'ADDA	LO	188.660,60	116.074,07	1.121,31	9.397,52	0,00	0,00	0,00	315.253,27
1030990190	CODOGNO	LO	727.448,03	869.276,58	4.638,34	75.073,70	0,00	0,00	0,00	1.676.436,65
1030990200	COMAZZO	LO	128.863,12	45.330,96	3.179,18	34.707,91	3.108,95	-69,52	0,00	215.120,60
1030990210	CORNEGLIANO LAUDENSE	LO	182.080,72	172.239,87	3.573,44	13.986,77	0,00	-2.876,10	0,00	369.004,71
1030990220	CORNO GIOVINE	LO	113.095,79	57.853,41	1.862,25	31.937,85	0,00	0,00	0,00	204.749,31
1030990230	CORNOVECCHIO	LO	44.621,77	11.530,00	1.119,43	7.427,84	0,00	0,00	0,00	64.699,04
1030990240	CORTE PALASIO	LO	150.851,82	57.211,57	1.925,35	41.569,62	0,00	0,00	0,00	251.558,36
1030990250	CRESPIATICA	LO	180.884,84	41.178,60	1.002,41	9.447,87	3.380,12	-100,46	0,00	235.793,37
1030990260	FOMBIO	LO	281.820,51	106.672,03	3.410,27	25.490,12	0,00	0,00	0,00	417.392,93
1030990270	GALGAGNANO	LO	75.119,83	51.580,46	474,05	20.940,63	0,00	0,00	0,00	148.114,98
1030990280	GRAFFIGNANA	LO	169.663,78	133.563,05	1.233,73	14.634,57	0,00	0,00	0,00	319.095,13
1030990290	GUARDAMIGLIO	LO	199.590,16	95.203,81	774,10	15.607,98	0,00	0,00	0,00	311.176,05
1030990300	LIVRAGA	LO	300.848,28	97.052,89	861,35	43.686,39	0,00	0,00	0,00	442.448,91
1030990310	LODI	LO	-2.042.152,90	3.623.182,17	40.588,28	95.717,89	0,00	0,00	0,00	1.717.335,44
1030990320	LODI VECCHIO	LO	387.736,85	402.080,39	5.869,90	40.017,55	0,00	-4.176,40	0,00	831.528,29
1030990330	MACCASTORNA	LO	13.080,44	1.127,00	0,00	4.750,29	0,00	0,00	0,00	18.957,74
1030990340	MAIRAGO	LO	103.179,35	75.781,58	2.750,16	31.102,54	0,00	0,00	0,00	212.813,63
1030990350	MALEO	LO	173.137,08	158.242,85	880,00	68.040,19	0,00	0,00	0,00	400.300,12
1030990360	MARUDO	LO	137.423,19	100.028,60	1.946,56	15.186,07	0,00	0,00</		

COD. ENTE	COMUNE	PROV.	FSC 2021 dopo operazioni di perequazione	RISTORO abolizione TASI abitazione principale	RISTORO Agevolazioni IMU-TASI (locazioni, canone concordato e comodati compresa TASI inquilini)	RISTORO Agevolazione IMU terreni	Assegnazione contributo per gettito riscosso TASI ab. princ. < gettito stimato ad aliquota base - art. 1, comma 449, lettera b) legge 232/2016	Riduzione di 14,171 mln per diminuita esigenza di ristoro ai comuni delle minori entrate TASI;	Assegnazioni per correzioni puntuali di cui ai Decreti Interno Mef emanati fino al 2021	FSC 2021 dopo operazioni di perequazione e attribuzioni
			1	2	3	4	5	6	7	8 = [1+2+3+4+5+6+7]
1030990430	OSPEDALETTO LODIGIANO	LO	163.040,25	61.787,66	538,16	26.333,18	0,00	-26,42	0,00	251.672,82
1030990440	OSSAGO LODIGIANO	LO	145.336,09	61.567,20	2.654,65	40.280,25	0,00	-548,74	0,00	249.289,46
1030990450	PIEVE FISSIRAGA	LO	241.623,69	39.937,59	2.138,68	53.775,10	70,35	0,00	0,00	337.545,41
1030990460	SALERANO SUL LAMBRO	LO	280.810,23	116.793,74	2.270,87	6.052,77	0,00	0,00	0,00	405.927,61
1030990470	SAN FIDRANO	LO	72.289,59	84.091,88	791,75	21.420,99	0,00	0,00	0,00	178.594,21
1030990480	SAN MARTINO IN STRADA	LO	301.578,76	205.974,52	3.821,14	46.355,08	0,00	-2.710,25	0,00	555.019,24
1030990490	SAN ROCCO AL PORTO	LO	217.636,21	114.915,24	1.690,06	37.529,38	0,00	-101,25	0,00	371.669,64
1030990500	SANT'ANGELO LODIGIANO	LO	-136.546,21	884.673,06	6.576,03	46.903,52	0,00	0,00	0,00	801.606,39
1030990510	SANTO STEFANO LODIGIANO	LO	161.278,57	78.859,21	832,91	27.079,08	0,00	0,00	0,00	268.049,77
1030990520	SECLUNAGO	LO	208.024,44	117.227,76	2.832,86	26.739,59	0,00	0,00	0,00	354.824,65
1030990530	SENNA LODIGIANA	LO	219.485,18	41.448,17	798,34	84.007,63	0,00	0,00	0,00	345.739,32
1030990540	SOMAGLIA	LO	495.912,98	81.013,75	1.151,38	52.360,48	2.492,83	-20,31	0,00	632.911,12
1030990550	SORDIO	LO	232.261,80	180.174,67	787,65	10.041,43	0,00	0,00	0,00	423.265,55
1030990560	TAVAZZANO CON VILAVESCO	LO	390.341,71	246.819,07	1.227,24	44.032,05	0,00	0,00	0,00	682.420,07
1030990570	TERRANOVA DEI PASSERINI	LO	57.990,40	42.748,72	1.211,21	41.893,30	0,00	-63,55	0,00	143.780,08
1030990580	TURANO LODIGIANO	LO	21.140,90	38.580,11	2.483,66	52.185,72	0,00	0,00	0,00	114.390,40
1030990590	VALERA FRATTA	LO	145.229,54	75.473,03	1.113,54	30.380,77	0,00	0,00	0,00	252.196,88
1030990600	VILLANOVA DEL SILLARO	LO	127.288,31	69.519,93	3.743,23	58.181,65	0,00	-801,59	0,00	257.931,52
1030990610	ZELO BUON PERSICO	LO	205.201,94	362.620,09	1.417,59	18.766,73	0,00	0,00	0,00	588.006,35
1030490030	AGRATE BRIANZA	MB	9.298,84	1.144.410,99	6.004,95	26.790,73	0,00	0,00	0,00	1.186.505,51
1030490040	AICURIO	MB	165.671,05	155.961,03	609,87	1.440,26	0,00	0,00	0,00	323.682,21
1030490060	ALBIATE	MB	270.540,66	413.051,14	1.912,30	2.389,56	0,00	0,00	0,00	687.893,65
1030490080	ARCORE	MB	166.995,52	1.555.549,61	10.926,25	3.121,81	0,00	-512,89	0,00	1.736.080,30
1030490130	BARLASSINA	MB	20.515,35	491.170,90	2.326,23	823,11	0,00	0,00	0,00	514.835,60
1030490170	BELLUSCO	MB	191.530,50	337.524,41	7.627,17	2.668,18	0,00	-5.834,68	0,00	533.515,59
1030490180	BERNAREGGIO	MB	309.340,44	634.704,48	2.207,45	5.834,70	0,00	0,00	0,00	952.087,08
1030490210	BESANA IN BRIANZA	MB	-105.842,61	1.239.885,01	6.194,43	6.577,01	0,00	0,00	37.127,00	1.146.813,84
1030490230	BIASSONO	MB	-363.017,51	1.148.300,89	22.052,39	1.899,39	0,00	-13.905,45	0,00	795.329,71
1030490300	BOVISIO-MASCIAGO	MB	380.018,73	854.457,39	13.861,60	1.683,64	0,00	-2.440,00	0,00	1.247.581,36
1030490330	BRIOSCO	MB	37.171,24	422.783,67	3.424,30	3.185,74	0,00	0,00	0,00	466.564,95
1030490340	BRUGHERIO	MB	756.193,89	3.208.496,83	33.229,19	4.609,52	0,00	0,00	0,00	4.002.529,42
1030490370	BURAGO DI MOLGORA	MB	268.672,92	208.753,92	2.217,05	2.525,26	0,00	-527,03	0,00	481.642,12
1030490390	BUSNAGO	MB	395.247,83	172.431,61	5.188,67	2.318,88	3.404,78	-3.324,54	0,00	575.267,23
1030490450	CAMPARADA	MB	222.706,11	104.926,58	601,40	1.677,37	0,00	0,00	0,00	329.911,46
1030490470	CAPONAGO	MB	577.550,00	190.251,59	1.189,71	4.120,05	0,00	-276,23	0,00	772.835,13
1030490480	CARATE BRIANZA	MB	-26.533,16	1.632.788,51	11.847,02	4.644,67	0,00	0,00	0,00	1.622.747,04
1030490490	CARNATE	MB	211.242,11	667.769,17	2.507,77	2.193,54	0,00	0,00	0,00	920.839,59
1030490680	CAVENAGO DI BRIANZA	MB	447.115,45	189.524,23	6.135,54	3.932,03	0,00	-2.946,74	0,00	643.760,51
1030490690	CERIANO LAGHETTO	MB	155.649,57	416.315,26	8.685,00	6.141,49	0,00	-3.659,73	0,00	583.131,58
1030490750	CESANO MADERNO	MB	1.846.520,42	2.545.799,76	18.996,33	2.823,56	0,00	0,00	0,00	4.414.140,07
1030490800	COGLIATE	MB	116.907,19	383.760,43	7.717,02	1.463,19	0,00	-1.941,40	0,00	507.906,43
1030490840	CONCOREZZO	MB	377.120,22	483.249,65	6.953,09	5.512,87	0,00	-515,13	0,00	872.320,69
1030490880	CORNATE D'ADDA	MB	503.996,35	234.393,47	9.267,29	11.008,73	3.386,52	-4.907,64	0,00	757.144,73
1030490920	CORREZZANA	MB	216.926,59	231.550,24	2.421,18	822,01	0,00	0,00	0,00	451.720,01
1030490990	DESIO	MB	774.020,51	3.334.686,04	33.486,90	3.144,01	0,00	0,00	0,00	4.145.337,46
1030491060	GIUSSANO	MB	480.603,32	1.797.463,75	18.775,37	6.657,61	0,00	0,00	0,00	2.303.500,05
1030491160	LAZZATE	MB	-128.687,14	372.464,76	4.508,52	3.757,69	0,00	0,00	0,00	252.043,83
1030491180	LENTATE SUL SEVESO	MB	257.470,97	880.677,86	9.300,50	7.160,26	0,00	0,00	0,00	1.154.609,58
1030491190	LESMO	MB	-65.374,28	916.983,43	3.390,23	2.468,34	0,00	0,00	0,00	857.467,72
1030491200	LIMBIATE	MB	3.235.952,20	1.578.137,94	16.070,35	5.740,37	0,00	0,00	0,00	4.835.900,86
1030491220	LISSONE	MB	24.489,05	2.207.146,53	17.779,72	1.261,07	0,00	0,00	0,00	2.250.676,37
1030491280	MACHERIO	MB	-68.308,01	653.713,34	3.146,10	1.791,58	0,00	0,00	0,00	590.343,00
1030491370	MEDA	MB	127.407,41	2.677.321,59	15.385,82	2.539,80	0,00	0,00	0,00	2.822.654,62
1030491440	MEZZAGO	MB	265.561,18	231.803,63	1.172,42	2.315,71	0,00	0,00	0,00	500.852,94
1030491460	MISINTO	MB	26.757,00	242.795,91	4.044,00	1.385,28	0,00	-326,65	0,00	274.655,53
1030491480	MONZA	MB	-5.388.555,58	15.490.264,07	166.562,39	3.102,12	0,00	0,00	0,00	10.271.373,00
1030491510	MUGGIO'	MB	1.148.744,45	1.085.985,52	27.516,13	2.016,53	0,00	-13.563,98	0,00	2.250.698,65
1030491550	NOVA MILANESE	MB	1.517.187,68	1.927.501,38	8.742,98	2.177,88	0,00	0,00	0,00	3.455.609,92
1030491600	ORNAGO	MB	280.275,67	270.052,17	1.620,74	3.852,11	0,00	-15,67	0,00	555.785,02
1030491790	RENATE	MB	315.704,88	228.271,65	1.856,54	1.404,40	0,00	0,00	0,00	547.237,47
1030491850	RONCELLO	MB	242.715,47	250.334,00	1.171,39	3.441,49	0,00	0,00	0,00	497.662,34
1030491860	RONCO BRIANTINO	MB	213.021,68	124.492,57	905,05	2.882,43	0,00	0,00	0,00	341.301,72
1030492070	SEREGNO	MB	-2.239.278,00	3.690.105,47	95.882,82	2.557,19	0,00	0,00	0,00	1.549.067,47
1030492110	SEVESO	MB	-70.944,60	2.003.186,32	14.934,50	2.347,49	0,00	0,00	0,00	1.949.523,72
1030492150	SOVICO	MB	-36.405,90	750.168,19	7.583,10	1.517,32	0,00	0,00	0,00	722.862,71
1030492160	SULBIATE	MB	331.880,28	197.033,49	680,76	3.754,15	0,00	0,00	0,00	533.348,68
1030492220	TRIUGGIO	MB	-3.468,99	891.346,11	5.306,46	3.227,27	0,00	0,00	0,00	896.410,84
1030492260	USMATE VELATE	MB	304.815,83	906.770,48	4.026,70	7.102,98	0,00	0,00	0,00	1.222.715,98
1030492300	VAREDO	MB	740.288,69	910.713,01	11.995,23	755,24	0,00	-35,41	0,00	1.663.716,75
1030492310	VEDANO AL LAMBRO	MB	-497.625,41	926.143,86	4.000,57	1.773,16	0,00	0,00	0,00	434.292,18
1030492311	VEDUGGIO CON COLZANO	MB	328.134,83	208.194,50	1.414,36	754,97	0,00	0,00	0,00	538.498,66
1030492320	VERANO BRIANZA	MB	389.083,72	625.064,97	4.603,46	1.872,51	0,00	0,00	0,00	1.020.624,66
1030492370	VILLASANTA	MB	497.454,58	1.190.117,78	7.142,73	1.941,51	0,00	0,00	0,00	1.696.656,60
1030492390	VIMERCATE	MB	-1.216.894,28	2.814.466,32	19.295,96	17.046,25	0,00	0,00	0,00	1.633.914,25
1070340010	ARENZANO	GE	-4.173.287,12	1.535.697,93	103.916,30	0,00	0,00	-71.716,17	0,00	-2.605.389,05
1070340020	AVEGNO	GE	20.453,52	1.434,16	1.489,87	0,00	67.527,87	0,00	0,00	90.905,42
1070340030	BARGAGLI	GE	-36.952,22	130.954,67	3.304,37	0,00	0,00	0,00	0,00	97.306,82
1070340040	BOGLIASCO	GE	-1.168.693,87	560.653,78	52.722,58	2.093,09	0,00	0,00	0,00	-553.224,42
1070340050	BORZUNASCA	GE	41.180,10	78.493,77	2.685,38	0,00	0,00	0,00	0,00	122.359,25
1070340060	BUSALLA	GE	-602.354,06	392.497,71	3.838,77	0,00	0,00	-1.164,92	0,00	-207.182,50
1070340070	CAMOGGI	GE	-3.259.811,89	685.437,78	7.052,54	268,96	0,00	0,00	0,00	-2.567.052,62
1070340080	CAMPO LIGURE	GE	-63.908,91	228.058,88	1.795,68	0,00	0,00	0,00	0,00	165.945,65
1070340090	CAMPOMORONE	GE	-31.453,83	549.587,27	40.076,43	0,00	0,00	0,00	0,00	558.209,87
1070340100	CARASCO	GE	165.452,45	140.158,31	1.585,31	0,00	0,00	0,00	0,00	307.196,07
1070340110	CASARZA LIGURE	GE	-328.381,61	458.042,92	5.749,23	0,00	0,00	0,00	0,00	135.410,54
1070340120	CASELLA	GE	-309.355,66	204.375,05	2.146,43	0,00	0,00	0,00	0,00	-102.834,18
1070340130	CASTIGLIONE CHIAVARESE	GE	8.129,45	71.532,99	1.567,89	0,00	0,00	0,00	0,00	81.230,33
1070340140	CERANESI	GE	-35.402,19	350.507,35	7.086,43	0,00	0,00	0,00	0,00	3

COD. ENTE	COMUNE	PROV.	FSC 2021 dopo operazioni di perequazione	RISTORO abolizione TASI abilitazione principale	RISTORO Agevolazioni IMU-TASI (locazioni, canone concordato e comodati compresa TASI inquilini)	RISTORO Agevolazione IMU terreni	Assegnazione contributo per gettito riscosso TASI ab. princ. < gettito stimato ad aliquota base - art. 1, comma 449, lettera b) legge 232/2016	Riduzione di 14,171 mln per diminuita esigenza di ristoro ai comuni delle minori entrate TASI;	Assegnazioni per correzioni puntuali di cui ai Decreti Interno Mef emanati fino al 2021	FSC 2021 dopo operazioni di perequazione e attribuzioni
			1	2	3	4	5	6	7	8 = [1+2+3+4+5+6+7]
1070340240	FONTANIGORDA	GE	-152.131,26	556,00	0,00	0,00	7.609,78	0,00	0,00	-143.965,48
1070340250	GENOVA	GE	46.818.959,34	73.243.602,24	5.013.595,38	110.711,84	0,00	0,00	2.246.018,00	127.432.886,80
1070340260	GORRETO	GE	-7.227,84	3.934,00	0,00	0,00	0,00	0,00	0,00	-3.293,84
1070340270	ISOLA DEL CANTONE	GE	96.715,47	57.779,98	2.418,99	0,00	0,00	0,00	0,00	156.914,44
1070340280	LAVAGNA	GE	-3.205.394,15	1.158.862,97	13.115,73	0,00	0,00	0,00	37.567,45	-1.995.848,00
1070340290	LEVI	GE	-315.936,69	181.977,99	3.570,29	0,00	0,00	-527,09	0,00	-130.915,49
1070340300	LORSICA	GE	91.131,86	15.945,27	1.378,25	0,00	0,00	0,00	0,00	108.455,38
1070340310	LUMARZO	GE	109.687,16	61.231,09	1.882,19	0,00	0,00	0,00	0,00	172.800,44
1070340320	MASONE	GE	155.526,77	250.780,22	2.584,86	0,00	0,00	0,00	0,00	408.891,85
1070340330	MELE	GE	83.023,56	194.923,22	4.507,99	0,00	0,00	0,00	0,00	282.454,77
1070340340	MEZZANEGO	GE	103.195,30	40.563,74	765,41	0,00	0,00	0,00	0,00	144.524,45
1070340350	MIGNANEGO	GE	-159.940,64	256.374,18	6.735,80	0,00	0,00	0,00	0,00	103.169,34
1070340360	MOCONESI	GE	121.893,38	38.407,25	776,47	0,00	2.218,37	0,00	0,00	163.295,47
1070340370	MONEGLIA	GE	-2.336.038,15	2.382,00	3.097,73	0,00	154.411,91	0,00	0,00	-2.176.146,51
1070340380	MONTEBRUNO	GE	4.702,85	10.746,54	92,75	0,00	0,00	0,00	0,00	15.542,14
1070340390	MONTEGGIO	GE	-268.093,64	112.671,38	3.040,78	0,00	0,00	-1.247,45	0,00	-153.628,93
1070340400	NE	GE	386.936,81	48.903,95	1.203,00	0,00	0,00	0,00	0,00	437.043,76
1070340410	NEIRONE	GE	-2.206,18	49.138,39	2.955,19	0,00	0,00	0,00	0,00	49.887,39
1070340420	ORERO	GE	89.482,28	899,00	1.529,51	0,00	10.060,06	0,00	0,00	101.970,85
1070340430	PIEVE LIGURE	GE	-560.201,31	212.787,10	2.636,14	0,00	0,00	0,00	0,00	-344.778,07
1070340440	PORTOFINO	GE	-1.124.407,61	2.856,76	6.851,82	0,00	39.988,66	-5.611,42	0,00	-1.080.321,79
1070340450	PROPATA	GE	-24.868,04	1.564,00	0,00	0,00	3.510,65	0,00	0,00	-19.793,39
1070340460	RAPALLO	GE	-12.705.555,32	1.878.574,65	199.412,04	0,00	0,00	-8.889,02	0,00	-10.636.457,65
1070340470	RECCO	GE	-2.782.051,79	1.438.605,19	14.096,94	0,00	0,00	0,00	0,00	-1.329.349,66
1070340480	REZZAGLIO	GE	-101.886,32	53.707,68	1.454,16	0,00	0,00	0,00	0,00	-46.724,48
1070340490	RONCO SCRIVIA	GE	558,44	276.497,35	2.519,62	0,00	0,00	0,00	0,00	279.575,41
1070340500	RONDANINA	GE	17.662,40	1.490,28	41,97	0,00	0,00	0,00	0,00	19.194,65
1070340510	ROSSIGLIONE	GE	26.595,57	241.519,72	3.312,97	0,00	0,00	0,00	0,00	271.428,26
1070340520	ROVEGNO	GE	-93.480,08	21.851,02	857,45	0,00	0,00	0,00	0,00	-70.771,61
1070340530	SAN COLOMBANO CERTENOLI	GE	136.599,45	107.381,93	1.204,05	0,00	0,00	0,00	0,00	245.185,43
1070340540	SANTA MARGHERITA LIGURE	GE	-5.931.688,63	5.573,96	12.238,88	0,00	800,30	467.427,62	0,00	-5.445.647,87
1070340550	SANT'OLcese	GE	-51.644,09	428.300,32	11.460,65	0,00	14.238,18	0,00	0,00	402.353,06
1070340560	SANTO STEFANO D'AVETO	GE	-518.247,07	101.104,28	708,69	0,00	0,00	0,00	0,00	-416.434,10
1070340570	SAVIGNONE	GE	-262.789,86	167.035,55	2.280,13	0,00	0,00	-437,84	0,00	-93.912,03
1070340580	SERRA RICCO'	GE	-481.924,13	796.748,73	19.325,35	0,00	9.861,00	0,00	0,00	343.910,95
1070340590	SESTRI LEVANTE	GE	-2.142.325,65	1.565.318,44	13.949,66	0,00	0,00	0,00	0,00	-563.057,55
1070340600	SORI	GE	-801.920,18	299.320,97	13.156,41	0,00	0,00	-7.826,67	0,00	-497.269,47
1070340610	TIGLIETO	GE	-237.802,57	44.931,83	1.997,73	0,00	0,00	0,00	0,00	-190.873,01
1070340620	TORRIGLIA	GE	-404.547,57	59.087,83	1.159,37	0,00	10.168,91	-11,11	0,00	-334.142,56
1070340630	TRIBOGNA	GE	34.728,17	29,00	1.158,07	0,00	12.332,31	0,00	0,00	48.247,55
1070340640	USCIO	GE	-193.849,84	180,00	1.350,45	0,00	73.947,64	0,00	0,00	-118.371,75
1070340650	VALBREVENNA	GE	-106.563,22	24.698,87	516,34	0,00	0,00	0,00	0,00	-81.348,01
1070340660	VOBBIA	GE	-65.565,79	14.526,56	33,88	0,00	0,00	0,00	0,00	-51.005,35
1070340670	ZOAGLI	GE	-1.626.570,15	1.586,00	2.762,99	0,00	144.876,79	0,00	0,00	-1.477.344,38
1070370010	AIROLE	IM	84.293,69	521,00	350,69	0,00	7.189,57	0,00	0,00	92.354,95
1070370020	APRICALC	IM	104.011,15	3.698,00	165,54	0,00	8.515,33	0,00	0,00	116.390,02
1070370030	AQUILA DI ARROSCIA	IM	50.707,62	6.636,00	0,00	0,00	0,00	0,00	0,00	57.343,62
1070370040	ARMO	IM	50.461,50	319,00	336,45	0,00	1.421,23	0,00	0,00	52.538,18
1070370041	AURIGO	IM	102.842,34	7.533,85	372,91	0,00	0,00	0,00	0,00	110.749,10
1070370050	BADALUCCO	IM	156.274,22	667,00	1.325,49	0,00	16.743,72	0,00	0,00	175.010,43
1070370060	BAIARDO	IM	44.797,86	193,00	273,15	0,00	5.398,75	0,00	0,00	50.662,76
1070370070	BORDIGHERA	IM	-3.336.890,22	741.286,05	725,09	0,00	95.552,41	0,00	0,00	-2.424.766,67
1070370080	BORGHETTO D'ARROSCIA	IM	80.718,69	672,00	735,70	0,00	8.407,72	0,00	0,00	90.534,11
1070370090	BORGOMARO	IM	121.214,68	14.947,47	81,00	0,00	0,00	0,00	0,00	136.243,15
1070370100	CAMPOROSSO	IM	-146.751,96	1.699,00	18.432,80	123.396,66	129.028,20	0,00	0,00	125.804,69
1070370110	CARAVONICA	IM	79.520,25	494,00	150,32	0,00	2.790,08	0,00	0,00	82.954,65
1070370130	CASTELLARO	IM	161.560,13	2.721,00	844,39	0,00	26.844,43	0,00	0,00	191.969,99
1070370140	CASTEL VITTORIO	IM	109.486,50	282,07	98,68	0,00	4.058,17	0,00	0,00	113.925,42
1070370150	CERIANA	IM	135.842,51	96,00	934,08	0,00	25.590,73	0,00	0,00	162.463,32
1070370160	CERVO	IM	-455.501,99	33.106,89	2.798,92	1.627,69	11.451,49	0,00	0,00	-406.517,00
1070370170	CESIO	IM	84.096,12	556,67	0,00	0,00	2.754,01	0,00	0,00	87.406,80
1070370180	CHIUSANICO	IM	132.644,75	373,00	237,87	0,00	6.935,71	0,00	0,00	140.191,33
1070370190	CHIUSAVECCHIA	IM	120.790,15	476,00	928,41	0,00	8.064,86	0,00	0,00	130.259,42
1070370200	CIPRESSA	IM	-229.302,18	20.223,52	1.862,23	32.886,46	18.325,65	0,00	0,00	-156.004,32
1070370210	CIVEZZA	IM	37.326,84	241,00	1.820,11	1.525,73	11.952,08	0,00	0,00	52.865,76
1070370220	COSIO DI ARROSCIA	IM	70.886,61	596,00	202,73	0,00	3.017,33	0,00	0,00	74.702,67
1070370221	COSTARAINERA	IM	-296.996,83	49.861,59	1.496,29	6.375,01	0,00	0,00	0,00	-239.263,94
1070370230	DIANO ARENTINO	IM	-94.868,57	602,00	971,63	2.928,64	20.731,14	0,00	0,00	-69.635,17
1070370240	DIANO CASTELLO	IM	-253.410,01	766,92	2.377,31	0,00	60.943,50	0,00	0,00	-189.322,28
1070370250	DIANO MARINA	IM	-2.186.635,19	345.147,89	43.518,14	5.857,07	0,00	0,00	0,00	-1.792.112,09
1070370260	DIANO SAN PIETRO	IM	12.752,57	60.263,68	1.080,67	0,00	0,00	-57,97	0,00	74.038,95
1070370270	DOLCEACQUA	IM	108.451,03	524,00	952,23	0,00	43.206,01	0,00	0,00	153.133,27
1070370280	DOLCEDO	IM	-109.007,03	73.918,15	5.023,76	0,00	0,00	0,00	0,00	-30.065,12
1070370290	IMPERIA	IM	-1.719.540,87	2.644.693,76	516.550,95	0,00	0,00	0,00	0,00	1.441.703,84
1070370300	ISOLABONA	IM	125.641,88	1.256,00	581,72	0,00	10.943,02	0,00	0,00	138.422,62
1070370301	LUCINASCO	IM	45.693,85	467,00	0,00	0,00	5.181,09	0,00	0,00	51.341,94
1070370310	MENDATICA	IM	-31.869,29	1.751,00	138,64	0,00	4.069,71	0,00	0,00	-25.909,94
1070370320	MOIUNI DI TRIDORA	IM	60.852,70	4.610,00	0,00	0,00	12.874,67	0,00	0,00	78.337,37
1070370325	MONTALTO CARPASIO	IM	137.980,28	375,22	483,60	0,00	9.833,93	0,00	0,00	148.673,03
1070370340	MONTEGROSSO PIAN LATTE	IM	25.593,22	5.189,90	0,00	0,00	0,00	0,00	0,00	30.783,12
1070370350	OLIVETTA SAN MICHELE	IM	55.728,86	0,00	0,00	0,00	3.360,52	0,00	0,00	59.089,38
1070370360	OSPEDALETTI	IM	-1.460.358,64	263.707,72	4.504,39	26.955,07	0,00	0,00	0,00	-1.165.191,47
1070370370	PERINALDO	IM	93.303,99	21.484,41	963,43	0,00	0,00	0,00	0,00	115.751,83
1070370380	PIETRABRUNA	IM	82.353,31	373,00	475,78	0,00	10.816,33	0,00	0,00	94.018,42
1070370390	PIEVE DI TECO	IM	157.104,34	60.804,96	2.011,01	0,00	0,00	0,00	0,00	219.920,31
1070370400	PIGNA	IM	116.851,41	249,00	2.264,23	0,00	16.393,06	0,00	0,00	135.757,70
1070370410	POMPEIANA	IM	96.061,03	390,00	781,15	0,00	15.519,63	0,00	0,00	112.751,81
1070370420	PONTEPASSIO	IM	167.064,00	68.755,03	3.132,86	0,00	0,00	-90,97	0,00	238.860,92
1070370430	PORNASSIO	IM	45.319,40	139,00	603,10	0,00	8.541,60	0,00	0,00	54.603,10
1070370440	PRELA'	IM	91.714,30	91,00	188,44	0,00	7.507,46	0,00	0,00	99.501,20
1070370450	RANZO	IM	92.134,92	6.053,82	369,74	0,00	2.436,91	0,00	0,00	100.995,39
1070370460	REZZO	IM	78.180,94	11.803,25	168,06	0,00	0,0			

COD. ENTE	COMUNE	PROV.	FSC 2021 dopo operazioni di perequazione	RISTORO abolizione TASI abitazione principale	RISTORO Agevolazioni IMU-TASI (locazioni, canone concordato e comodati compresa TASI inquilini)	RISTORO Agevolazione IMU terreni	Assegnazione contributo per gettito riscosso TASI ab. princ. < gettito stimato ad aliquota base - art. 1, comma 449, lettera b) legge 232/2016	Riduzione di 14,171 mln per diminuita esigenza di ristoro ai comuni delle minori entrate TASI;	Assegnazioni per correzioni puntuali di cui ai Decreti Interno Mef emanati fino al 2021	FSC 2021 dopo operazioni di perequazione e attribuzioni
			1	2	3	4	5	6	7	8 = [1+2+3+4+5+6+7]
1070370520	SAN REMO	IM	-12.974.416,03	4.314.032,05	469.050,33	555.313,01	0,00	0,00	0,00	-7.636.020,64
1070370521	SANTO STEFANO AL MARE	IM	-803.850,04	138.432,00	1.414,18	23.381,11	0,00	0,00	0,00	-640.622,75
1070370530	SEBORGA	IM	33.830,64	394,00	687,53	0,00	6.793,89	0,00	0,00	41.706,06
1070370540	SOLDANO	IM	163.715,70	21.814,24	876,83	0,00	0,00	0,00	0,00	186.406,77
1070370550	TAGGIA	IM	-1.436.805,50	598.885,03	240.790,30	677.519,53	0,00	-56.321,76	0,00	24.067,60
1070370560	TERZORIO	IM	53.529,08	0,00	327,16	0,00	3.961,89	0,00	0,00	57.818,13
1070370570	TRIORA	IM	12.931,50	211,00	67,31	0,00	6.372,95	0,00	0,00	19.582,76
1070370580	VALLEBONA	IM	139.215,75	39.606,26	1.250,60	0,00	0,00	0,00	0,00	180.072,61
1070370590	VALLECROSCIA	IM	-483.497,00	413.901,95	34.909,00	67.226,54	0,00	0,00	0,00	32.540,49
1070370600	VASIA	IM	94.826,02	2.830,00	308,84	0,00	5.442,23	0,00	0,00	103.407,09
1070370610	VENTIMIGLIA	IM	-1.741.829,32	1.559.061,75	152.285,59	70.294,23	0,00	0,00	0,00	39.812,25
1070370620	VESSALICO	IM	61.680,26	6.754,24	541,03	0,00	0,00	0,00	0,00	68.975,52
1070370630	VILLA FARALDI	IM	51.932,47	7.697,15	743,96	0,00	3.044,72	0,00	0,00	63.418,30
1070390010	AMEGLIA	SP	-1.078.296,45	466.843,53	11.130,06	18.668,42	0,00	-4.676,32	0,00	-586.330,76
1070390020	ARCOLA	SP	574.158,55	668.038,86	15.357,46	0,00	0,00	0,00	0,00	1.257.554,87
1070390030	BEVERINO	SP	89.183,49	154.585,29	2.973,49	0,00	0,00	0,00	0,00	246.742,27
1070390040	BOIANO	SP	146.313,03	515.558,32	4.998,08	0,00	0,00	0,00	0,00	666.869,43
1070390050	BONASSOLA	SP	-1.095.396,64	152.368,78	1.323,25	0,00	0,00	0,00	0,00	-941.704,61
1070390060	BORGHETTO DI VARA	SP	22.400,66	57.044,26	1.082,60	0,00	0,00	0,00	0,00	80.527,52
1070390070	BRIGNATO	SP	13.514,96	67.085,08	1.880,08	0,00	0,00	-426,93	0,00	82.053,19
1070390080	CALICE AL CORNOVIGLIO	SP	77.681,13	61.015,41	788,24	0,00	0,00	0,00	0,00	139.484,78
1070390090	CARRO	SP	-44.922,14	118,00	1.108,95	0,00	20.156,43	0,00	0,00	-23.538,76
1070390100	CARRODANO	SP	-30.833,47	38.419,50	1.783,79	0,00	0,00	0,00	0,00	9.369,82
1070390110	CASTELNUOVO MAGRA	SP	232.138,06	684.429,61	10.338,23	0,00	0,00	0,00	0,00	926.905,90
1070390120	DEIVA MARINA	SP	-648.434,00	61.248,35	3.918,93	0,00	0,00	-2.728,97	0,00	-585.995,70
1070390130	FOLIO	SP	333.836,93	336.715,80	4.533,64	0,00	0,00	0,00	0,00	675.086,37
1070390140	FRAMURIA	SP	-240.039,39	54.659,89	3.173,78	0,00	0,00	0,00	0,00	-182.205,72
1070390150	LA SPEZIA	SP	6.645.728,59	7.827.578,02	433.969,44	4.364,47	0,00	0,00	0,00	14.911.640,52
1070390160	LERICI	SP	-4.511.701,34	1.362.187,89	35.986,67	809,98	0,00	-6.193,03	0,00	-3.118.909,83
1070390170	LEVANTO	SP	-1.608.996,38	621.302,92	9.449,88	0,00	0,00	0,00	0,00	-978.243,58
1070390180	MAISSANA	SP	-75.584,41	42.503,82	1.733,21	0,00	0,00	-971,63	0,00	-32.319,01
1070390190	MONTECROSSO AL MARE	SP	-513.046,38	634,00	1.044,70	0,00	65.335,41	0,00	0,00	-446.032,27
1070390200	ORTONOVO	SP	-157.870,99	830.428,62	27.160,49	0,00	0,00	0,00	0,00	699.718,12
1070390210	PIGNONE	SP	79.713,93	17.500,05	1.427,14	0,00	0,00	0,00	0,00	98.641,12
1070390220	PORTOVENERE	SP	-893.028,90	399.381,61	5.940,65	6.285,51	0,00	0,00	0,00	-481.421,13
1070390230	RICCO' DEL GOLFO DI SPEZIA	SP	232.360,80	268.869,77	3.525,64	0,00	0,00	0,00	0,00	504.756,22
1070390240	RIOMAGGIORE	SP	-124.295,92	148.137,20	1.679,36	3.649,11	0,00	0,00	0,00	29.169,75
1070390250	ROCCHETTA DI VARA	SP	52.949,73	14.064,73	2.341,54	0,00	5.435,94	0,00	0,00	74.791,94
1070390260	SANTO STEFANO DI MAGRA	SP	498.965,24	488.601,11	17.194,30	0,00	0,00	-31,32	0,00	1.004.729,34
1070390270	SARZANA	SP	488.759,50	1.843.875,55	15.845,95	0,00	0,00	0,00	0,00	2.348.481,00
1070390280	SESTA GODANO	SP	-79.187,95	90.180,84	3.164,19	0,00	0,00	-1.977,66	0,00	12.179,42
1070390290	VARESE LIGURE	SP	-60.915,05	1.140,37	1.138,98	0,00	58.146,82	0,00	0,00	-488,88
1070390300	VERNAZZA	SP	-154.793,30	79.442,25	1.886,88	0,00	0,00	0,00	0,00	-73.464,17
1070390310	VEZZANO LIGURE	SP	245.266,87	461.348,42	6.923,62	0,00	0,00	0,00	0,00	713.538,91
1070390320	ZIGNAGO	SP	69.991,18	10.899,00	2.391,71	0,00	992,31	0,00	0,00	84.274,20
1070740010	ALASSIO	SV	-6.842.532,80	742.890,58	17.657,49	0,00	0,00	-5.282,81	0,00	-6.087.267,54
1070740020	ALBENGA	SV	-2.624.865,75	2.030.117,66	115.080,24	0,00	0,00	-2.035,58	0,00	-481.703,44
1070740030	ALBISOLA MARINA	SV	-1.239.577,95	638.972,27	15.866,90	0,00	0,00	-9.367,58	0,00	-594.106,36
1070740040	ALBISOLA SUPERIORE	SV	-1.637.486,37	826.275,70	28.476,37	0,00	0,00	-18.223,56	0,00	-800.957,86
1070740050	ALTARE	SV	152.734,97	81.753,58	1.636,21	0,00	0,00	-708,15	0,00	235.416,61
1070740060	ANDORA	SV	-4.088.766,94	694.741,93	7.215,84	0,00	0,00	0,00	0,00	-3.386.809,17
1070740070	ARNASCO	SV	64.327,52	41.836,54	1.487,83	0,00	0,00	0,00	0,00	107.651,89
1070740080	BALESTRINO	SV	54.513,00	32.399,72	698,06	0,00	0,00	-17,99	0,00	87.592,79
1070740090	BARDINETO	SV	-132.404,01	20.576,51	1.137,65	0,00	1.263,42	0,00	0,00	-109.426,43
1070740100	BERGEGGI	SV	-811.479,74	147.987,53	1.278,57	0,00	0,00	0,00	0,00	-662.213,64
1070740110	BOISSANO	SV	35.843,20	77.507,25	1.584,81	0,00	3.534,20	-51,37	0,00	118.418,08
1070740120	BORGHETTO SANTO SPIRITO	SV	-3.313.331,97	152.312,98	2.661,69	3.234,76	50.131,52	0,00	0,00	-3.104.991,01
1070740130	BORGIO VEREZI	SV	-989.519,11	207.557,80	7.589,21	0,00	0,00	-4.842,44	0,00	-779.214,54
1070740140	BORMIDA	SV	73.602,96	25.054,12	1.379,93	0,00	0,00	0,00	0,00	100.037,01
1070740150	CAIRO MONTENOTTE	SV	188.629,30	413.808,14	15.354,36	0,00	0,00	-9.227,00	0,00	608.564,80
1070740160	CALICE LIGURE	SV	41.643,65	95.387,25	1.620,59	0,00	0,00	0,00	0,00	138.651,49
1070740170	CALIZZANO	SV	-162.203,70	103.596,47	1.157,66	0,00	0,00	-32,32	0,00	-57.481,88
1070740180	CARCARE	SV	-2.247,86	255.245,27	7.281,84	0,00	0,00	-4.006,34	0,00	256.272,91
1070740190	CASANOVA LERRONE	SV	77.685,26	40.723,56	2.668,18	0,00	0,00	-10,42	0,00	121.066,58
1070740200	CASTELBIANCO	SV	47.790,40	543,00	730,74	0,00	6.272,84	0,00	0,00	55.336,98
1070740210	CASTELVECCHIO DI ROCCA BARBEI	SV	5.825,99	6.680,24	374,58	0,00	0,00	0,00	0,00	12.880,81
1070740220	CELLE LIGURE	SV	-2.285.313,92	374.085,94	13.796,16	3.100,47	0,00	-6.759,71	0,00	-1.901.091,06
1070740230	CENGIO	SV	283.875,44	119.108,71	1.565,59	0,00	0,00	-509,95	0,00	404.039,79
1070740240	CERIALE	SV	-3.205.839,43	372.227,28	16.418,08	0,00	0,00	-9.910,07	0,00	-2.827.104,13
1070740250	CISANO SUL NEVA	SV	98.283,01	140.955,01	1.892,69	0,00	0,00	-707,84	0,00	240.422,88
1070740260	COSSERIA	SV	118.003,56	51.759,68	2.470,72	0,00	0,00	-422,00	0,00	171.811,96
1070740270	DEGO	SV	68.676,65	66.464,38	1.911,56	0,00	0,00	-963,82	0,00	136.088,78
1070740280	ERU	SV	25.493,12	4.374,60	1.400,55	0,00	1.984,89	0,00	0,00	33.253,16
1070740290	FINALE LIGURE	SV	-4.130.080,63	1.204.983,52	14.561,02	0,00	0,00	0,00	0,00	-2.910.536,09
1070740300	GARLEDA	SV	-215.003,44	96.949,77	867,18	0,00	0,00	0,00	0,00	-117.186,49
1070740310	GIUSTENICE	SV	71.560,32	82.787,88	820,09	0,00	0,00	0,00	0,00	155.168,29
1070740320	GIUSVALLA	SV	26.939,70	13.348,32	935,83	0,00	754,93	0,00	0,00	41.978,78
1070740330	LAGUGLIA	SV	-1.480.029,26	144.612,72	1.811,13	0,00	0,00	0,00	0,00	-1.333.605,40
1070740340	LOANO	SV	-4.559.619,93	5.760,06	7.067,97	3.248,73	460.735,94	0,00	0,00	-4.082.807,23
1070740350	MAGLIOLO	SV	-46.111,28	84.341,01	1.431,17	0,00	0,00	0,00	0,00	39.660,90
1070740360	MALLARE	SV	95.449,38	48.349,96	574,28	0,00	0,00	0,00	0,00	144.373,63
1070740370	MASSIMINO	SV	24.517,82	296,00	369,35	0,00	2.929,20	0,00	0,00	28.112,37
1070740380	MILLESIMO	SV	56.574,39	175.563,75	1.633,99	0,00	0,00	0,00	0,00	233.772,13
1070740390	MIOGLIA	SV	-44.112,47	17.289,27	507,71	0,00	1.950,95	0,00	0,00	-24.364,54
1070740400	MURIALDO	SV	46.425,99	43.127,18	3.455,71	0,00	0,00	-753,99	0,00	92.254,89
1070740410	NASINO	SV	42.134,83	4.835,31	96,28	0,00	2.296,65	0,00	0,00	49.363,07
1070740420	NOLI	SV	-888.944,23	191.252,05	2.202,65	3.325,17	0,00	0,00	0,00	-692.164,37
1070740430	ONZO	SV	37.094,30	15.877,26	205,41	0,00	0,00	0,00	0,00	53.176,97
1070740440	ORCO FEGLIINO	SV	50.517,55	30.282,82	1.267,53	0,00	90,46	0,00	0,00	82.158,36
1070740450	ORTOVERO	SV	43.627,38	693,00	938,45	0,00	40.300,91	0,00	0,00	85.559,74
1070740460	OSIGLIA	SV	38.793,16	11.946,72	1.974,25	0,00	1.786,82	-178,20	0,00</	



COD. ENTE	COMUNE	PROV.	FSC 2021 dopo operazioni di perequazione	RISTORO abolizione TASI abitazione principale	RISTORO Agevolazioni IMU-TASI (locazioni, canone concordato e comodati compresa TASI inquilini)	RISTORO Agevolazione IMU terreni	Assegnazione contributo per gettito riscosso TASI ab. princ. < gettito stimato ad aliquota base - art. 1, comma 449, lettera b) legge 232/2016	Riduzione di 14,171 mln per diminuita esigenza di ristoro ai comuni delle minori entrate TASI;	Assegnazioni per correzioni puntuali di cui ai Decreti Interno Mef emanati fino al 2021	FSC 2021 dopo operazioni di perequazione e attribuzioni
			1	2	3	4	5	6	7	8 = [1+2+3+4+5+6+7]
1070740530	RIALTO	SV	81.187,97	20.498,44	1.929,28	0,00	0,00	0,00	0,00	103.615,69
1070740540	ROCCAVIGNALE	SV	58.903,04	32.364,62	2.611,70	0,00	0,00	-586,70	0,00	93.292,66
1070740550	SASSELLO	SV	-444.758,14	52.019,88	1.633,45	0,00	3.538,90	-809,94	0,00	-388.375,85
1070740560	SAVONA	SV	121.011,97	3.316.627,64	421.435,38	2.181,74	0,00	-44.426,52	0,00	3.816.830,21
1070740570	SPOTORNO	SV	-1.752.671,41	324.229,86	3.772,88	0,00	0,00	0,00	0,00	-1.424.668,67
1070740580	STELLA	SV	-20.881,67	164.666,93	2.017,33	0,00	0,00	0,00	0,00	145.802,59
1070740590	STELLANELLO	SV	16.687,73	37.426,25	2.771,38	0,00	0,00	-619,60	0,00	56.265,76
1070740600	TESTICO	SV	16.763,86	8.858,09	39,61	0,00	0,00	-39,61	0,00	25.621,94
1070740610	TOIRANO	SV	23.738,52	104.390,42	1.426,81	0,00	0,00	-170,03	0,00	129.385,72
1070740620	TOVO SAN GIACOMO	SV	75.413,97	228.111,29	1.225,44	0,00	0,00	0,00	0,00	304.750,70
1070740630	URBE	SV	-408.470,06	50.503,74	3.103,46	0,00	0,00	0,00	0,00	-354.862,86
1070740640	VADO LIGURE	SV	696.478,73	103.670,75	11.135,11	0,00	144.942,89	-5.852,32	0,00	950.375,16
1070740650	VARAZZE	SV	-4.012.540,52	1.226.116,53	13.948,65	0,00	0,00	0,00	0,00	-2.772.475,34
1070740660	VENDONE	SV	73.257,32	21.215,28	3.077,07	0,00	0,00	0,00	0,00	97.549,67
1070740670	VEZZI PORTO	SV	21.434,60	44.926,74	2.655,09	0,00	0,00	-12,15	0,00	69.004,28
1070740680	VILLANOVA D'ALBENGA	SV	74.175,38	172.234,65	3.312,25	0,00	0,00	-932,25	0,00	248.790,03
1070740690	ZUCCARELLO	SV	54.341,52	14.261,83	631,92	0,00	0,00	0,00	0,00	69.235,27
2050100010	AGORDO	BL	-183.837,37	205.381,48	2.523,31	0,00	0,00	0,00	0,00	24.067,42
2050100020	ALANO DI PIAVE	BL	324.773,99	47.528,92	1.182,17	0,00	11.500,04	-541,60	0,00	384.443,51
2050100030	ALLEGHE	BL	-211.104,28	57.035,00	850,21	0,00	0,00	0,00	0,00	-153.219,07
2050100035	ALPAGO	BL	789.844,25	223.594,04	5.737,55	0,00	0,00	-2.667,30	0,00	1.016.508,54
2050100040	ARSIZIO	BL	293.558,65	108.173,46	1.386,31	0,00	0,00	-618,75	0,00	402.499,68
2050100050	AURONZO DI CADORE	BL	-945.411,99	133.804,28	2.864,62	0,00	0,00	0,00	0,00	-808.743,09
2050100060	BELLUNO	BL	18.636,32	2.531.195,78	259.585,72	0,00	0,00	-39.912,74	0,00	2.769.505,07
2050100070	BORCA DI CADORE	BL	-668.222,76	36.006,23	1.371,70	0,00	0,00	-384,57	0,00	-631.229,40
2050100075	BORGIO VALBELLUNA	BL	1.109.221,47	649.354,88	13.523,39	0,00	0,00	-7.079,61	0,00	1.765.020,13
2050100080	CALAZO DI CADORE	BL	-16.087,20	77.761,35	4.202,97	0,00	0,00	-2.827,54	0,00	63.049,58
2050100081	CANALE D'AGORDO	BL	-78.860,17	1.311,00	3.196,03	0,00	30.299,06	0,00	0,00	-44.054,08
2050100100	CENCENIGHE AGORDINO	BL	81.120,12	386,00	804,24	0,00	29.599,31	0,00	0,00	111.909,67
2050100110	CESIOMAGGIORE	BL	504.571,29	186.678,10	2.043,88	0,00	0,00	-737,10	0,00	692.556,17
2050100120	CHIES D'ALPAGO	BL	228.981,53	254,00	398,86	0,00	30.317,51	0,00	0,00	259.951,90
2050100130	CIBIANA DI CADORE	BL	35.813,01	7.496,00	427,93	0,00	838,77	0,00	0,00	44.575,71
2050100140	COLLE SANTA LUCIA	BL	-55.845,78	27.351,68	2.588,26	0,00	0,00	0,00	0,00	-25.905,84
2050100150	COMELICO SUPERIORE	BL	-165.584,36	119.345,35	2.239,22	0,00	0,00	-1.346,16	0,00	-45.345,96
2050100160	CORTINA D'AMPEZZO	BL	-8.623.491,88	216.880,93	46.112,12	0,00	180.764,61	-28.154,76	0,00	-8.207.888,99
2050100170	DANTA	BL	67.985,82	14.337,98	1.051,87	0,00	0,00	-70,78	0,00	83.304,89
2050100180	DOMEGGHE DI CADORE	BL	-12.808,68	105.726,47	4.094,48	0,00	0,00	-2.949,66	0,00	94.062,62
2050100190	FALCADE	BL	-703.955,04	961,00	1.148,15	0,00	67.432,04	0,00	0,00	-634.413,85
2050100210	FELTRE	BL	892.433,89	1.704.558,02	12.211,44	0,00	0,00	0,00	0,00	2.609.203,35
2050100220	FONZASO	BL	403.574,13	100.727,40	1.815,13	0,00	0,00	-889,39	0,00	505.227,27
2050100250	GOSALDO	BL	33.356,95	609,00	393,62	0,00	15.409,93	0,00	0,00	49.769,50
2050100260	LAMON	BL	312.954,03	66.634,64	2.798,93	0,00	10.533,89	-541,28	0,00	392.380,20
2050100270	LA VALLE AGORDINA	BL	136.696,79	53.132,07	661,75	0,00	0,00	0,00	0,00	190.490,61
2050100290	LIMANA	BL	513.928,78	238.134,07	3.023,65	0,00	0,00	-492,19	0,00	754.594,30
2050100300	LIVINALONGO DEL COL DI LANA	BL	44.430,53	747,00	554,68	0,00	37.517,03	0,00	0,00	83.249,24
2050100311	LONGARONE	BL	651.309,92	1.719,00	3.057,96	0,00	121.244,67	0,00	0,00	777.331,55
2050100320	LORENZAGO DI CADORE	BL	-32.871,25	13.824,59	1.913,75	0,00	2.793,60	-84,32	0,00	-14.423,64
2050100330	LOZZO DI CADORE	BL	131.361,09	37.430,10	2.736,41	0,00	0,00	-2.169,80	0,00	169.357,80
2050100350	OSPITALE DI CADORE	BL	84.800,11	5.676,00	555,31	0,00	401,18	0,00	0,00	91.432,60
2050100360	PEDAVENA	BL	492.133,86	259.596,51	1.312,81	0,00	0,00	0,00	0,00	753.043,17
2050100370	PERAROLO DI CADORE	BL	61.878,33	7.257,08	1.062,01	0,00	903,65	-201,98	0,00	70.899,09
2050100390	PIEVE DI CADORE	BL	-629.737,71	232.819,15	2.299,80	0,00	0,00	0,00	0,00	-394.618,76
2050100400	PONTE NELLE ALPI	BL	306.849,42	282.845,28	6.733,20	0,00	0,00	0,00	0,00	596.427,90
2050100421	QUERO VAS	BL	457.251,86	2.157,00	1.023,89	0,00	69.783,51	0,00	0,00	530.216,26
2050100430	RIVAMONTE AGORDINO	BL	96.879,69	20.923,36	1.266,18	0,00	0,00	-12,19	0,00	119.057,04
2050100440	ROCCA PIETORE	BL	-305.282,83	304,25	715,34	0,00	49.490,67	0,00	0,00	-254.772,57
2050100450	SAN GREGORIO NELLE ALPI	BL	196.866,70	78.128,77	536,88	0,00	0,00	0,00	0,00	275.532,35
2050100460	SAN NICOLO' DI COMELICO	BL	37.481,04	3.617,94	343,45	0,00	7.849,48	-15,93	0,00	49.275,98
2050100470	SAN PIETRO DI CADORE	BL	156.557,00	60.119,61	2.523,37	0,00	0,00	-213,72	0,00	218.986,26
2050100480	SANTA GIUSTINA	BL	213.175,23	382.644,11	6.648,45	0,00	0,00	-3.540,28	0,00	598.927,50
2050100490	SAN TOMASO AGORDINO	BL	60.575,27	266,83	1.499,90	0,00	13.950,75	0,00	0,00	76.292,75
2050100500	SANTO STEFANO DI CADORE	BL	-79.448,79	136.496,70	1.183,56	0,00	0,00	0,00	0,00	58.231,47
2050100510	SAN VITO DI CADORE	BL	-1.154.888,24	155.666,30	6.082,99	0,00	0,00	-4.745,62	0,00	-997.884,57
2050100530	SEDIÇO	BL	245.050,57	326.572,27	11.966,75	0,00	0,00	-6.900,87	0,00	576.688,72
2050100540	SILVA DI CADORE	BL	-331.283,21	46.879,27	2.590,14	0,00	0,00	0,00	0,00	-281.813,80
2050100550	SEREN DEL GRAPPA	BL	283.374,02	1.154,00	848,21	0,00	57.578,27	0,00	0,00	342.954,50
2050100560	SOSPITELLO	BL	478.971,93	59.334,51	1.438,77	0,00	2.696,73	-486,52	0,00	541.955,42
2050100570	SOVERZENE	BL	190.439,47	653,00	1.838,32	0,00	813,28	0,00	0,00	193.744,07
2050100580	SOVRAMONTE	BL	200.159,31	61.567,72	2.598,66	0,00	0,00	-156,50	0,00	264.169,20
2050100590	TAIBON AGORDINO	BL	208.949,87	35.535,56	729,97	0,00	0,00	0,00	0,00	245.215,40
2050100600	TAMBRE	BL	-21.799,79	42.933,21	1.119,07	0,00	390,35	-319,46	0,00	22.323,39
2050100615	VAL DI ZOLDO	BL	-545.558,70	245.913,55	9.395,79	0,00	0,00	-4.064,36	0,00	-294.313,71
2050100620	VALLADA AGORDINA	BL	801,78	117,00	1.075,49	0,00	13.290,64	0,00	0,00	15.284,91
2050100630	VALLE DI CADORE	BL	-63.820,59	79.856,35	1.383,94	0,00	0,00	0,00	0,00	17.419,70
2050100650	VIGO DI CADORE	BL	-22.172,26	29.918,03	2.807,73	0,00	3.383,67	-303,56	0,00	13.633,61
2050100660	VODO CADORE	BL	-118.256,63	54.757,07	1.819,26	0,00	0,00	-359,47	0,00	-62.039,76
2050100670	VOLTAGO AGORDINO	BL	40.915,95	77,00	466,59	0,00	23.210,79	0,00	0,00	64.670,33
2050100690	ZOPPE' DI CADORE	BL	52.856,99	6.045,00	123,92	0,00	726,11	-16,61	0,00	59.735,40
2050540010	ABANO TERME	PD	1.650.871,42	681.699,88	65.759,98	27.077,69	0,00	-17.185,82	0,00	2.408.223,14
2050540020	AGNA	PD	236.584,86	241.719,47	1.673,54	53.213,75	0,00	0,00	0,00	533.191,62
2050540030	ALBIGNASEGO	PD	-47.916,39	2.044.154,00	18.941,21	28.711,53	0,00	0,00	0,00	2.043.890,35
2050540040	ANGUILLARA VENETA	PD	510.896,37	227.681,47	2.606,96	25.084,19	0,00	-122,29	0,00	766.146,70
2050540050	ARQUA' PETRARCA	PD	22.740,73	155.710,74	1.998,35	0,00	0,00	-84,78	0,00	180.365,05
2050540060	ARRE	PD	155.992,50	165.217,64	837,49	16.484,20	0,00	0,00	0,00	338.531,83
2050540070	ARZERGRANDE	PD	291.613,89	291.082,25	2.083,34	24.084,25	0,00	0,00	0,00	608.863,73
2050540080	BAGNOLI DI SOPRA	PD	338.322,24	227.275,83	1.460,94	62.551,22	0,00	0,00	0,00	629.610,24
2050540090	BAONE	PD	239.610,10	260.352,95	1.746,18	0,00	0,00	0,00	0,00	501.709,23
2050540100	BARBONA	PD	101.887,86	25.050,74	1.057,34	13.793,18	0,00	0,00	0,00	141.789,12
2050540110	BATTAGLIA TERME	PD	327.844,53	157.241,49	1.461,74	0,00	0,00	0,00	0,00	486.547,76
2050540120	BOARA PISANI	PD	256.496,53	66.728,88	1.755,12	27.575,91	0,00	-304		



COD. ENTE	COMUNE	PROV.	FSC 2021 dopo	RISTORO abolizione	RISTORO Agevolazioni	RISTORO Agevolazione	Assegnazione	Riduzione di 14,171	Assegnazioni per	FSC 2021 dopo
			operazioni di perequazione	TASI abilitazione principale	IMU-TASI (locazioni, canone concordato e comodati compresa TASI inquilini)	IMU terreni	contributo per gettito riscosso TASI ab. princ. < gettito stimato ad aliquota base - art. 1, comma 449, lettera b) legge 232/2016	mln per diminuita esigenza di ristoro ai comuni delle minori entrate TASI;	correzioni puntuali di cui ai Decreti Interno Mef emanati fino al 2021	operazioni di perequazione e attribuzioni
			1	2	3	4	5	6	7	8 = [1+2+3+4+5+6+7]
2050540190	CAMPOSAMPIERO	PD	-154.754,76	879.982,57	6.133,73	5.246,26	0,00	0,00	0,00	736.607,80
2050540200	CAMPO SAN MARTINO	PD	122.875,08	369.519,84	6.532,71	7.109,08	0,00	-2.051,77	0,00	503.984,95
2050540210	CANDIANA	PD	223.436,11	118.760,52	1.106,81	24.695,71	0,00	-210,98	0,00	367.788,17
2050540220	CARCERI	PD	154.238,26	73.342,35	855,43	19.676,23	0,00	-305,38	0,00	247.806,88
2050540230	CARMIGNANO DI BRENTA	PD	134.930,05	316.371,96	10.125,81	16.902,56	0,00	-3.881,14	0,00	474.449,24
2050540260	CARTURA	PD	226.661,32	366.970,37	2.569,87	24.151,50	0,00	0,00	0,00	620.353,05
2050540270	CASALE DI SCODOSIA	PD	383.297,09	250.005,48	3.583,19	39.685,14	0,00	-10,83	0,00	676.560,07
2050540280	CASASERUGO	PD	-10.524,06	436.105,88	3.187,35	22.988,75	0,00	0,00	0,00	451.757,91
2050540290	CASTELBALDO	PD	159.393,09	85.558,97	1.197,59	24.335,36	0,00	-73,93	0,00	270.411,08
2050540300	CERVARESE SANTA CROCE	PD	142.076,06	339.649,94	8.889,56	22.357,91	0,00	-4.299,11	0,00	508.674,37
2050540310	CINTO EUGANEO	PD	237.587,78	133.167,10	1.111,80	0,00	0,00	0,00	0,00	371.866,67
2050540320	CITTADELLA	PD	-1.257.987,43	1.387.634,96	62.821,38	22.385,70	0,00	-39.925,59	0,00	174.929,02
2050540330	CODEVIGE	PD	132.754,73	426.927,77	2.664,32	84.907,18	0,00	0,00	0,00	647.254,00
2050540340	CONSELVE	PD	205.101,90	863.265,54	5.206,08	23.374,73	0,00	0,00	0,00	1.096.948,26
2050540350	CORREZZOLA	PD	243.622,31	231.673,32	2.787,96	58.236,33	0,00	0,00	0,00	536.319,91
2050540360	CURTAROLO	PD	153.370,40	462.908,88	3.167,32	15.386,31	0,00	0,00	0,00	634.832,92
2050540361	DUE CARRARE	PD	341.518,83	773.666,20	5.442,89	45.040,48	0,00	-475,61	0,00	1.165.192,80
2050540370	ESTE	PD	-330.688,07	1.529.514,29	10.692,64	51.416,00	0,00	0,00	0,00	1.260.934,86
2050540380	FONTANIVA	PD	58.446,72	465.117,41	16.286,54	15.614,79	0,00	-7.278,79	0,00	548.186,67
2050540390	GALLUFERA VENETA	PD	70.088,67	343.087,07	3.243,24	5.540,21	0,00	0,00	0,00	421.959,19
2050540400	GALZIGNANO TERME	PD	462.764,17	224.272,55	3.347,12	0,00	0,00	-34,87	0,00	690.348,98
2050540410	GAZZO	PD	92.921,30	278.477,57	2.017,39	58.154,64	0,00	0,00	0,00	431.570,90
2050540420	GRANTORTO	PD	329.733,47	234.506,51	2.203,18	11.055,92	0,00	0,00	0,00	577.499,08
2050540430	GRANZE	PD	143.861,70	90.177,96	1.796,18	21.866,42	0,00	-987,57	0,00	256.714,68
2050540440	LEGNARO	PD	39.451,52	712.912,95	7.553,71	22.841,61	0,00	0,00	341.178,00	1.123.937,78
2050540450	LIMENA	PD	142.569,53	407.620,70	17.545,33	15.327,84	0,00	-12.071,03	0,00	570.992,38
2050540460	LOREGGIA	PD	-85.379,29	479.009,85	6.327,13	6.670,90	0,00	-3.392,97	0,00	403.235,62
2050540470	LOZZO ATESTINO	PD	278.800,12	212.518,02	1.591,11	0,00	0,00	-20,59	0,00	492.888,65
2050540480	MASERA' DI PADOVA	PD	153.993,55	689.905,27	8.491,80	19.650,52	0,00	-2.816,08	0,00	869.225,06
2050540490	MASI	PD	148.550,01	92.647,00	878,37	27.938,61	0,00	0,00	0,00	270.013,98
2050540500	MASSANZAGO	PD	51.890,50	417.976,48	3.117,02	14.666,25	0,00	-682,51	0,00	486.967,73
2050540520	MEGLIADINO SAN VITALE	PD	184.944,09	77.124,81	892,66	18.035,13	0,00	0,00	0,00	280.996,69
2050540530	MERLARA	PD	238.364,18	212.085,41	1.504,57	42.133,51	0,00	0,00	0,00	494.087,68
2050540540	MESTRINO	PD	231.439,46	790.575,67	3.666,06	27.216,02	0,00	0,00	0,00	1.052.897,21
2050540550	MONSELICE	PD	900.687,16	1.572.002,54	14.343,72	0,00	0,00	0,00	0,00	2.487.033,42
2050540560	MONTAGNANA	PD	175.886,53	765.997,55	5.637,79	101.047,91	0,00	-1.619,81	0,00	1.046.949,97
2050540570	MONTEGROTTO TERME	PD	357.087,81	596.664,86	24.956,74	0,00	0,00	-13.797,48	0,00	964.911,94
2050540580	NOVENTA PADOVANA	PD	-425.537,58	1.048.152,21	14.422,59	1.718,88	0,00	0,00	0,00	638.756,10
2050540590	OSPEDALETTO EUGANEO	PD	172.410,90	198.352,12	4.719,09	36.873,29	0,00	-1.890,54	0,00	410.464,86
2050540600	PADOVA	PD	-18.562.502,80	30.108.879,61	2.377.411,55	49.787,72	0,00	0,00	0,00	13.973.576,08
2050540610	PERNUMIA	PD	326.593,57	125.289,49	2.316,45	25.409,00	0,00	-43,19	0,00	479.565,32
2050540620	PIACENZA D'ADIGE	PD	175.463,96	75.856,14	851,60	38.137,68	0,00	0,00	0,00	290.309,38
2050540630	PIAZZOLA SUL BRENTA	PD	539.750,96	1.015.518,54	17.562,89	57.746,14	0,00	-8.763,39	0,00	1.621.815,14
2050540640	PIOMBINO DESE	PD	46.298,51	574.403,88	13.560,99	36.709,44	0,00	-8.113,39	0,00	662.859,44
2050540650	PIOVE DI SACCO	PD	-162.800,30	1.814.139,92	13.310,73	42.886,62	0,00	0,00	0,00	1.707.536,97
2050540660	POLVERARA	PD	237.951,02	144.494,87	2.696,49	10.993,72	0,00	-793,51	0,00	395.342,59
2050540670	PONSO	PD	289.329,21	123.062,94	1.559,00	19.475,08	0,00	-10,78	0,00	433.415,45
2050540680	PONTELONGO	PD	344.217,10	229.244,76	1.653,18	19.650,16	0,00	-245,01	0,00	590.520,19
2050540690	PONTE SAN NICOLÒ	PD	336.938,81	1.234.451,99	15.353,74	12.314,83	0,00	-7.932,54	0,00	1.591.126,83
2050540700	POZZONOVO	PD	212.128,16	217.522,10	3.119,23	46.211,11	0,00	-8.113,39	0,00	477.991,40
2050540710	ROVOLON	PD	230.502,81	256.761,46	2.521,44	0,00	0,00	0,00	0,00	489.785,71
2050540720	RUBANO	PD	202.238,50	1.100.600,57	24.098,83	12.363,01	0,00	-14.167,12	0,00	1.325.133,80
2050540730	SACCOLONGO	PD	233.920,00	241.456,09	3.950,74	21.028,57	0,00	-257,17	0,00	500.098,23
2050540750	SAN GIORGIO DELLE PERTICHE	PD	-31.311,76	693.795,55	4.684,34	10.285,28	0,00	0,00	0,00	677.453,41
2050540760	SAN GIORGIO IN BOSCO	PD	-46.494,82	202.891,69	6.076,83	22.502,86	0,00	-1.624,12	0,00	183.352,43
2050540770	SAN MARTINO DI LUPARI	PD	-213.819,83	985.752,32	7.461,89	11.286,12	0,00	0,00	0,00	790.680,51
2050540780	SAN PIETRO IN GU	PD	216.592,05	204.523,25	3.875,17	14.809,79	0,00	-208,44	0,00	439.591,81
2050540790	SAN PIETRO VIMINARIO	PD	225.098,32	90.759,58	1.114,60	19.314,55	0,00	0,00	0,00	336.287,05
2050540800	SANTA GIUSTINA IN COLLE	PD	-10.490,50	541.417,04	2.910,57	7.292,89	0,00	0,00	0,00	541.130,01
2050540820	SANT'ANGELO DI PIOVE DI SACCO	PD	381.345,84	222.057,86	3.101,13	14.629,80	2.017,37	-86,24	0,00	623.065,76
2050540830	SANT'ELENA	PD	93.308,86	80.590,01	2.489,95	7.169,41	0,00	-1.606,15	0,00	181.952,08
2050540840	SANT'URBANO	PD	228.203,97	103.834,19	1.135,77	78.600,80	0,00	0,00	0,00	411.774,74
2050540850	SAONARA	PD	264.402,50	703.704,70	5.478,87	31.534,65	0,00	-56,31	0,00	1.005.064,42
2050540860	SELVAZZANO DENTRO	PD	428.351,25	1.812.681,62	103.896,92	20.343,42	0,00	-19.612,72	0,00	2.345.660,49
2050540870	SOLESINO	PD	328.397,65	386.692,36	6.543,65	14.414,19	0,00	-2.869,54	0,00	733.178,31
2050540880	STANGHELLA	PD	402.568,58	119.195,37	3.700,68	24.370,55	4.563,62	-1.535,29	0,00	552.863,52
2050540890	TEOLO	PD	-50.020,66	572.915,23	13.272,72	0,00	0,00	-6.676,70	0,00	529.490,59
2050540900	TERRASSA PADOVANA	PD	183.190,64	141.241,85	730,84	20.254,09	0,00	0,00	0,00	345.417,42
2050540910	TORBOLTA	PD	-60.630,37	567.232,78	4.167,78	3.298,03	0,00	0,00	0,00	514.068,22
2050540920	TORREGLIA	PD	125.962,42	384.011,27	10.999,43	0,00	0,00	-6.538,93	0,00	514.434,19
2050540930	TREBASELLE	PD	254.175,39	783.244,55	7.744,25	23.661,53	0,00	-1.044,13	0,00	1.067.781,58
2050540940	TRIBANO	PD	278.187,37	322.112,00	1.629,31	37.117,42	0,00	0,00	0,00	639.046,09
2050540950	URBANA	PD	238.117,45	137.851,11	1.151,69	29.537,63	0,00	0,00	16.830,00	423.487,89
2050540960	VEGGIANO	PD	340.868,77	168.779,62	6.463,29	28.699,94	0,00	-2.584,74	0,00	542.226,88
2050540970	VESCOVANA	PD	30.565,93	51.582,58	739,70	38.715,78	0,00	0,00	0,00	121.603,99
2050540980	VIGHIZZOLO D'ESTE	PD	103.088,52	51.765,39	1.146,73	41.999,77	0,00	-17,69	0,00	197.982,72
2050540990	VIGODARZERE	PD	612.993,96	1.198.695,08	8.855,93	20.372,85	0,00	0,00	0,00	1.840.917,82
2050541000	VIGONZA	PD	612.189,45	1.351.563,41	31.943,08	25.060,13	0,00	-19.228,25	0,00	2.001.527,84
2050541010	VILLA DEL CONTE	PD	58,24	339.984,90	4.889,64	10.445,32	0,00	-1.366,64	0,00	354.511,47
2050541020	VILLA ESTENSE	PD	302.482,45	185.526,95	681,89	21.140,72	0,00	0,00	0,00	509.832,01
2050541030	VILLAFRANCA PADOVANA	PD	194.693,32	548.283,77	7.175,33	38.585,77	0,00	-2.965,85	0,00	785.772,33
2050541040	VILLANOVA DI CAMPOSAMPIERO	PD	96.719,65	432.110,50	2.481,88	7.595,69	0,00	0,00	0,00	538.907,72
2050541050	VO	PD	155.551,33	166.483,89	3.672,46	0,00	0,00	-1.291,15	0,00	324.416,52
2050710010	ADRIA	RO	1.759.533,68	1.089.391,00	9.080,95	303.439,21	0,00	0,00	0,00	3.161.444,84
2050710020	ARIANO NEL POLESINE	RO	306.322,23	183.246,17	1.694,46	196.270,33	0,00	0,00	0,00	687.533,19
2050710030	ARQUA' POLESINE	RO	-93.890,16	151.384,77	1.823,70	51.464,15	0,00	-420,57	0,00	110.361,8

COD. ENTE	COMUNE	PROV.	FSC 2021 dopo	RISTORO abolizione	RISTORO Agevolazioni	RISTORO Agevolazione	Assegnazione	Riduzione di 14,171	Assegnazioni per	FSC 2021 dopo
			operazioni di perequazione	TASI abilitazione principale	IMU-TASI (locazioni, canone concordato e comodati compresa TASI inquilini)	IMU terreni	contributo per gettito riscosso TASI ab. princ. < gettito stimato ad aliquota base - art. 1, comma 449, lettera b) legge 232/2016	mln per diminuita esigenza di riscosso ai comuni delle minori entrate TASI;	correzioni puntuali di cui ai Decreti Interno Mef emanati fino al 2021	operazioni di perequazione e attribuzioni
			1	2	3	4	5	6	7	8 = [1+2+3+4+5+6+7]
2050710150	CEREGNANO	RO	297.126,44	207.114,88	1.899,93	62.888,16	0,00	-270,78	0,00	568.758,62
2050710170	CORBOLA	RO	243.544,96	1.124,00	714,77	34.999,71	48.526,87	0,00	0,00	328.910,31
2050710180	COSTA DI ROVIGO	RO	166.892,72	113.744,63	1.078,22	41.924,50	0,00	0,00	0,00	323.640,07
2050710190	CRESPIVO	RO	-4.383,97	82.047,00	2.824,32	80.682,95	0,00	0,00	0,00	161.170,30
2050710210	FICAROLO	RO	193.908,06	58.926,40	2.009,24	31.298,66	0,00	-873,60	0,00	285.268,75
2050710220	PIESSO UMBERTIANO	RO	147.961,01	209.844,00	7.632,04	17.763,16	0,00	-4.248,57	0,00	432.951,65
2050710230	FRASSINELLE POLESINE	RO	59.167,91	89.899,12	678,54	44.920,50	0,00	-53,10	0,00	194.612,97
2050710240	FRATTA POLESINE	RO	68.220,50	130.964,50	1.443,09	86.019,25	0,00	-9,89	0,00	286.637,46
2050710250	GAIBA	RO	89.997,57	47.232,26	1.376,77	29.011,51	0,00	-534,06	0,00	167.084,05
2050710260	GAVELLO	RO	122.455,63	32.439,98	2.401,92	52.721,89	225,96	-71,86	0,00	210.173,53
2050710270	GIACCIANO CON BARLUCHELLA	RO	158.691,09	61.797,54	1.409,35	42.913,04	0,00	-288,32	0,00	264.522,69
2050710280	GIUARDA VENETA	RO	79.982,72	57.986,00	624,22	38.763,01	0,00	0,00	0,00	177.355,95
2050710290	LENDINARA	RO	618.532,31	605.821,87	6.498,76	155.290,17	0,00	0,00	0,00	1.386.143,11
2050710300	LOREO	RO	202.432,09	196.539,63	1.933,53	77.595,95	0,00	0,00	0,00	478.501,20
2050710310	LUSIA	RO	257.977,13	105.281,49	1.677,79	55.722,28	0,00	0,00	0,00	420.658,69
2050710320	MELARA	RO	97.573,32	65.871,24	1.859,49	23.771,36	0,00	-559,11	0,00	188.516,31
2050710330	OCCHIOBELLO	RO	332.658,18	606.352,11	5.878,47	57.668,59	0,00	0,00	0,00	1.002.557,34
2050710340	PAPOZZE	RO	187.933,89	82.917,06	705,78	46.639,69	0,00	0,00	0,00	318.196,42
2050710350	PETTORAZZA GRIMANI	RO	89.689,69	80.854,67	759,52	53.933,11	0,00	-90,25	0,00	225.146,74
2050710360	PINCARA	RO	114.988,38	48.887,16	715,13	74.738,89	0,00	0,00	0,00	329.329,56
2050710370	POIESELLA	RO	303.042,66	241.376,21	2.134,83	67.177,59	0,00	0,00	0,00	613.731,29
2050710380	PONTECCHIO POLESINE	RO	179.116,96	143.746,23	1.396,03	52.459,39	0,00	0,00	0,00	376.718,60
2050710390	PORTO TOLLE	RO	2.581.721,33	174.578,58	8.365,91	361.429,31	4.806,20	0,00	0,00	3.130.901,32
2050710391	PORTO VIRO	RO	932.593,16	726.734,07	8.259,77	141.170,17	0,00	0,00	0,00	1.808.757,17
2050710400	ROSOUNA	RO	-1.363.707,19	1.230,00	4.632,97	15.631,13	194.862,63	0,00	0,00	-1.111.350,46
2050710410	ROVIGO	RO	2.042.652,36	3.587.340,65	293.635,40	286.223,78	0,00	0,00	0,00	6.209.852,20
2050710420	SALARA	RO	115.457,55	1.871,00	715,20	22.026,93	28.231,46	-75,14	0,00	168.227,00
2050710430	SAN BELLINO	RO	14.459,09	70.063,01	1.444,78	57.109,37	0,00	-737,31	0,00	142.338,94
2050710440	SAN MARTINO DI VENEZZE	RO	296.638,73	186.572,13	3.715,58	88.381,83	0,00	-2.089,83	0,00	573.218,43
2050710450	STIENTA	RO	161.519,23	114.544,79	2.409,50	67.323,59	0,00	0,00	0,00	345.797,11
2050710460	TAGLIO DI PO	RO	180.109,96	443.116,98	5.451,45	108.526,24	0,00	0,00	0,00	737.204,64
2050710470	TRECENTA	RO	132.888,89	73.479,18	1.618,71	105.843,64	434,55	-360,21	0,00	313.904,76
2050710480	VILLADOSE	RO	277.936,15	274.171,86	2.893,89	118.240,73	0,00	0,00	0,00	673.242,63
2050710490	VILLAMARZANA	RO	56.895,00	69.574,18	709,75	42.325,93	0,00	-93,12	0,00	166.411,75
2050710500	VILLANOVA DEL GHEBBO	RO	102.272,28	87.340,96	1.343,53	28.294,46	0,00	0,00	0,00	219.251,23
2050710510	VILLANOVA MARCHESANA	RO	77.350,18	17.991,73	1.722,18	46.160,67	1.513,80	0,00	0,00	144.738,56
2050840010	ALTIVOLE	TV	-29.349,82	242.600,35	7.850,12	15.409,24	0,00	-4.035,27	0,00	232.474,62
2050840020	ARCADE	TV	227.094,92	189.009,11	3.021,10	4.952,35	0,00	-316,37	0,00	423.761,11
2050840030	ASOLO	TV	-794.476,79	551.659,20	17.346,31	0,00	0,00	-10.998,70	0,00	-236.469,98
2050840040	BORSO DEL GRAPPA	TV	129.199,68	257.975,90	2.837,29	4.775,11	0,00	0,00	0,00	394.887,99
2050840050	BREDA DI PIAVE	TV	162.143,51	540.510,61	3.918,51	39.944,06	0,00	0,00	0,00	746.516,70
2050840060	CAERANO DI SAN MARCO	TV	-69.340,75	555.742,96	3.904,44	11.107,34	0,00	0,00	0,00	501.413,99
2050840070	CAPELLA MAGGIORE	TV	176.845,76	221.478,90	7.130,78	5.770,76	0,00	-3.115,77	0,00	408.110,43
2050840080	CARBONERA	TV	175.962,82	837.737,75	8.610,59	28.101,06	0,00	0,00	0,00	1.050.412,22
2050840090	CASALE SUL SILE	TV	456.939,23	884.384,05	15.164,92	20.841,03	0,00	-8.278,07	0,00	1.369.051,16
2050840100	CASIER	TV	108.146,29	565.593,04	7.283,46	15.508,06	0,00	-2.393,92	0,00	694.136,93
2050840110	CASTELCUCCO	TV	110.779,78	106.438,13	3.094,33	2.148,89	0,00	-1.503,31	0,00	220.957,82
2050840120	CASTELFRANCO VENETO	TV	-1.294.843,50	2.809.157,19	33.995,72	32.251,17	0,00	0,00	0,00	1.580.560,58
2050840130	CASTELLO DI GODEGO	TV	-119.103,27	612.497,03	4.299,76	24.001,97	0,00	0,00	0,00	521.695,49
2050840140	CAVASO DEL TOMBA	TV	229.946,62	81.365,81	1.267,79	669,45	3.144,99	-48,37	0,00	316.346,29
2050840150	CESSALTO	TV	391.310,71	89.204,33	1.322,27	29.547,63	0,00	-373,00	0,00	511.011,94
2050840160	CHIARANO	TV	281.106,92	117.026,70	3.025,38	35.142,63	0,00	-1.550,29	0,00	434.751,35
2050840170	CIMADOLMO	TV	212.358,70	77.704,65	1.383,51	15.620,33	0,00	-11,55	0,00	307.055,65
2050840180	CISON DI VALMARINO	TV	168.445,54	147.164,30	3.343,28	0,00	0,00	-1.633,64	0,00	317.319,49
2050840190	CODOGNE'	TV	-81.796,91	225.536,24	7.494,48	21.716,20	0,00	-1.941,47	0,00	171.008,53
2050840200	COLLE UMBERTO	TV	-3.167,47	232.042,51	10.333,66	0,00	0,00	-6.977,08	0,00	232.231,62
2050840210	CONEGLIANO	TV	-1.939.654,19	2.119.732,49	308.871,88	11.952,07	0,00	-100.450,62	0,00	400.451,63
2050840220	CORDIGNANO	TV	417.121,90	474.344,14	8.974,19	0,00	0,00	-5.850,18	0,00	894.590,05
2050840230	CORNUDA	TV	168.636,65	391.469,61	14.273,76	0,00	0,00	-11.647,18	0,00	562.732,85
2050840250	CROCIETTA DEL MONTELLO	TV	217.868,02	192.779,04	5.918,26	0,00	0,00	-2.825,23	0,00	413.740,08
2050840260	FARRA DI SOLOGO	TV	284.697,27	216.960,54	7.191,02	0,00	689,65	-3.463,66	0,00	506.074,81
2050840270	FOLLINA	TV	288.693,84	111.838,64	3.917,78	0,00	6.116,45	-2.012,01	0,00	408.554,70
2050840280	FONTANELLE	TV	277.848,17	212.426,15	4.497,41	69.301,40	0,00	-509,64	0,00	563.563,49
2050840290	FONTE	TV	15.717,98	292.228,97	3.824,68	0,00	0,00	-1.322,76	0,00	310.448,87
2050840300	FREGONA	TV	255.706,25	221.044,24	4.338,13	0,00	0,00	-2.081,15	0,00	479.007,48
2050840310	GAUARINE	TV	110.897,01	336.303,68	7.144,29	37.293,83	0,00	-4.339,67	0,00	487.299,15
2050840311	GIAVERA DEL MONTELLO	TV	-139.447,83	411.311,90	4.356,16	0,00	0,00	-690,16	0,00	275.530,68
2050840320	GODEGA DI SANT'URBANO	TV	35.288,87	335.171,58	8.944,87	17.414,97	0,00	-5.228,79	0,00	391.591,50
2050840330	GORGIO AL MONTICANO	TV	393.746,47	91.423,33	1.270,10	38.492,71	3.180,61	-44,61	0,00	528.068,61
2050840340	ISTRANA	TV	27.592,96	603.730,05	6.965,80	12.642,27	0,00	-1.642,96	0,00	649.288,10
2050840350	LORIA	TV	111.435,28	491.567,50	9.894,74	18.024,99	0,00	-4.216,04	0,00	626.706,46
2050840360	MANSUE'	TV	286.438,14	1.411,00	2.818,00	38.409,33	112.238,95	0,00	0,00	441.315,42
2050840370	MARENO DI PIAVE	TV	-96.228,99	302.005,65	12.923,40	35.236,57	0,00	-6.130,38	0,00	247.806,25
2050840380	MASER	TV	197.823,73	179.226,08	5.012,88	0,00	0,00	-2.830,80	0,00	379.231,89
2050840390	MASERADA SUL PIAVE	TV	81.332,17	707.225,17	3.517,36	28.625,72	0,00	0,00	0,00	820.700,41
2050840400	MEDUNA DI LIVENZA	TV	290.707,87	105.076,32	2.209,22	24.385,64	0,00	-1.206,81	0,00	421.172,24
2050840410	MIANE	TV	87.065,86	160.539,66	2.764,92	0,00	0,00	-1.472,14	0,00	248.898,31
2050840420	MOGLIANO VENETO	TV	797.826,58	2.071.599,90	83.081,40	65.247,38	0,00	0,00	0,00	3.017.755,27
2050840430	MONASTIER DI TREVISO	TV	46.807,23	316.299,08	3.687,08	23.586,06	0,00	-2.038,39	0,00	388.341,06
2050840440	MONFUMO	TV	144.224,04	85.402,65	939,21	2.804,82	0,00	0,00	0,00	233.370,72
2050840450	MONTEBELLUNA	TV	-821.049,90	2.188.101,68	101.140,97	33.531,95	0,00	-71.005,27	0,00	1.430.719,43
2050840460	MORGANO	TV	209.200,55	302.255,48	2.654,90	14.086,55	0,00	-119,53	0,00	528.077,95
2050840470	MORIAGO DELLA BATTAGLIA	TV	379.854,45	87.094,12	2.115,75	0,00	4.239,19	-1.465,97	0,00	471.837,54
2050840480	MOTTA DI LIVENZA	TV	386.655,34	467.491,04	4.662,77	70.408,34	0,00	0,00	0,00	929.217,49
2050840490	NERVESA DELLA BATTAGLIA	TV	195.391,62	314.716,09	4.498,34	50.997,14	0,00	-405,34	0,00	565.197,84
2050840500	ODERZO	TV	-575.232,83	1.629.562,06	32.391,03	72.632,46	0,00	-22.178,41	0,00	1.137.174,32
2050840510	ORMELLE	TV	223.258							

COD. ENTE	COMUNE	PROV.	FSC 2021 dopo operazioni di perequazione	RISTORO abolizione TASI abilitazione principale	RISTORO Agevolazioni IMU-TASI (locazioni, canone concordato e comodati compresa TASI inquilini)	RISTORO Agevolazione IMU terreni	Assegnazione contributo per gettito riscosso TASI ab. princ < gettito stimato ad aliquota base - art. 1, comma 449, lettera b) legge 232/2016	Riduzione di 14,171 mln per diminuita esigenza di ristoro ai comuni delle minori entrate TASI;	Assegnazioni per correzioni puntuali di cui ai Decreti Interno Mef emanati fino al 2021	FSC 2021 dopo operazioni di perequazione e attribuzioni
			1	2	3	4	5	6	7	8 = [1+2+3+4+5+6+7]
2050840620	PREGANZIOL	TV	562.637,90	961.823,79	14.977,01	32.021,88	0,00	-2.201,80	0,00	1.569.258,77
2050840630	QUINTO DI TREVISO	TV	171.573,34	571.219,21	6.201,80	17.356,14	0,00	-731,52	0,00	765.618,57
2050840640	REFRONTOLO	TV	22.551,48	92.480,61	2.218,50	0,00	0,00	-862,06	0,00	116.388,53
2050840650	RESANA	TV	-134.168,63	547.688,36	5.221,02	17.095,79	0,00	0,00	0,00	435.836,53
2050840660	REVINE LAGO	TV	165.434,10	65.184,25	1.289,47	0,00	6.454,93	-665,36	0,00	237.697,49
2050840670	RIESE PIO X	TV	-42.396,03	464.006,68	12.251,10	16.040,62	0,00	-6.071,99	0,00	443.830,38
2050840680	RONCADE	TV	568.043,99	839.022,68	8.490,53	98.615,51	0,00	0,00	0,00	1.514.172,70
2050840690	SALGAREDA	TV	258.756,46	366.432,37	3.666,29	60.847,76	0,00	0,00	0,00	689.702,88
2050840700	SAN BIAGIO DI CALLALTA	TV	84.698,94	693.995,17	14.278,54	50.632,27	0,00	-7.817,37	0,00	853.787,55
2050840710	SAN FIOR	TV	-142.373,60	378.499,69	7.628,28	18.019,95	0,00	-2.845,29	0,00	258.929,03
2050840720	SAN PIETRO DI FELETTO	TV	22.434,78	428.428,88	6.691,91	0,00	0,00	-3.270,71	0,00	454.284,86
2050840730	SAN POLO DI PIAVE	TV	89.052,88	241.127,36	1.402,31	36.154,36	0,00	-236,72	0,00	367.500,18
2050840740	SANTA LUCIA DI PIAVE	TV	169.317,20	403.769,51	11.800,34	30.454,34	0,00	-6.628,39	0,00	608.712,99
2050840750	SAN VENDEMIANO	TV	-217.347,78	630.428,18	28.067,29	14.036,35	0,00	-20.294,28	0,00	434.889,76
2050840760	SAN ZENONE DEGLI EZZELINI	TV	-9.644,68	402.078,46	10.643,77	12.521,29	0,00	-7.153,83	0,00	408.445,01
2050840770	SARMEDE	TV	228.438,07	176.012,61	2.776,06	0,00	0,00	-280,81	0,00	406.945,93
2050840780	SEGUSINO	TV	109.108,67	79.273,80	2.261,46	0,00	0,00	-786,98	0,00	189.856,94
2050840790	SERNAGLIA DELLA BATTAGLIA	TV	132.708,59	274.667,95	5.963,30	188,33	0,00	-2.765,07	0,00	410.763,10
2050840800	SILEA	TV	55.335,94	598.607,95	21.192,58	19.317,09	0,00	-14.158,66	0,00	680.294,90
2050840810	SPRESIANO	TV	12.795,80	712.246,60	5.643,72	12.761,35	0,00	0,00	0,00	743.447,48
2050840820	SUSEGANA	TV	-96.784,16	686.254,35	8.710,80	18.012,38	0,00	-2.131,65	0,00	614.061,73
2050840830	TARZO	TV	193.857,63	284.582,00	2.198,32	0,00	0,00	-585,54	0,00	480.052,40
2050840840	TREVIGNANO	TV	180.778,86	752.063,80	6.400,52	16.995,40	0,00	0,00	0,00	956.238,57
2050840850	TREVISO	TV	-1.074.360,57	1.201.963,84	582.729,53	47.660,16	1.647.674,92	-86.541,41	0,00	2.319.126,47
2050840860	VALDOBBIADENE	TV	84.538,75	595.485,15	11.649,50	0,00	0,00	-6.539,36	0,00	685.134,03
2050840870	VAZZOLA	TV	-96.168,91	287.496,33	11.477,03	39.813,33	0,00	-6.223,17	0,00	236.394,62
2050840880	VEDELAGO	TV	351.820,53	1.445.404,78	9.257,48	66.146,17	0,00	0,00	0,00	1.872.628,96
2050840890	VIDOR	TV	226.019,06	234.975,47	1.661,79	0,00	0,00	0,00	0,00	462.656,32
2050840900	VILLORBA	TV	-403.121,91	865.146,65	7.647,51	17.797,19	0,00	0,00	0,00	487.469,44
2050840910	VITTORIO VENETO	TV	-71.227,71	1.933.783,88	163.921,71	3.005,00	0,00	-28.529,25	0,00	2.000.953,64
2050840920	VOLPAGO DEL MONTELLLO	TV	449.177,47	472.522,71	6.269,12	0,00	0,00	-662,14	0,00	927.307,16
2050840930	ZENSON DI PIAVE	TV	132.175,14	72.369,00	776,00	15.868,75	0,00	0,00	0,00	221.188,89
2050840940	ZERO BRANCO	TV	127.410,05	668.264,96	12.805,53	21.941,33	0,00	-7.384,73	0,00	823.037,13
2050870010	ANNONE VENETO	VE	326.259,83	173.844,73	996,57	82.956,55	0,00	0,00	0,00	584.057,68
2050870020	CAMPAGNA LUPIA	VE	494.368,22	255.058,19	2.051,41	14.015,92	0,00	-50,51	0,00	799.443,23
2050870030	CAMPOLONGO MAGGIORE	VE	723.161,01	519.978,71	3.525,65	35.412,11	0,00	0,00	0,00	1.282.077,48
2050870040	CAMPONOGARA	VE	824.129,47	362.179,24	4.699,49	29.055,09	0,00	-10,47	0,00	1.220.052,82
2050870050	CAORLE	VE	-2.820.876,71	3.075,81	4.239,90	499.363,41	202.003,29	0,00	0,00	-2.112.194,30
2050870051	CAVALLINO-TREPONTI	VE	1.444.781,51	983,00	13.309,43	18.568,53	325.859,12	0,00	0,00	1.803.501,58
2050870060	CAVAREZERE	VE	1.140.202,60	518.725,58	4.516,83	499.981,70	0,00	0,00	0,00	2.163.426,71
2050870070	CEGGIA	VE	253.607,24	245.989,94	4.695,65	35.499,97	0,00	-2.764,53	0,00	537.028,28
2050870080	CHIOGGIA	VE	3.906.331,99	2.344.976,29	92.318,24	220.077,25	0,00	0,00	0,00	6.563.704,27
2050870090	CINTO CAOMAGGIORE	VE	313.294,46	162.567,69	1.009,09	47.412,83	0,00	0,00	0,00	524.284,06
2050870100	CONA	VE	20.081,23	99.251,36	894,51	264.063,13	0,00	0,00	0,00	384.290,24
2050870110	CONCORDIA SAGITTARIA	VE	641.038,30	520.952,09	4.230,03	107.024,47	0,00	0,00	0,00	1.273.244,88
2050870120	DOLO	VE	-202.489,90	1.271.683,57	8.777,99	29.582,60	0,00	0,00	0,00	1.107.554,26
2050870130	ERACLEA	VE	950.906,59	407.663,37	5.196,21	250.593,22	0,00	0,00	0,00	1.614.359,50
2050870140	FIESSO D'ARTICO	VE	381.285,38	369.227,90	2.213,32	4.185,50	0,00	-23,51	0,00	756.888,59
2050870150	FOSSALTA DI PIAVE	VE	309.138,38	91.713,60	1.668,03	15.668,56	768,79	-226,24	0,00	418.731,11
2050870160	FOSSALTA DI PORTOGRUARO	VE	303.581,60	272.173,94	4.461,22	73.798,95	0,00	-2.737,46	0,00	651.278,24
2050870170	FOSSO	VE	479.810,47	290.181,44	1.866,63	8.512,94	0,00	0,00	0,00	780.371,48
2050870180	GRUARO	VE	274.086,76	119.975,16	515,84	34.446,07	0,00	0,00	0,00	429.023,83
2050870190	IESOLO	VE	-2.706.294,49	5.305,48	47.671,35	149.143,60	628.350,53	-27.659,00	0,00	-1.903.482,53
2050870200	MARCON	VE	972.566,61	803.438,73	14.360,06	38.009,14	0,00	-2.043,80	0,00	1.826.330,74
2050870210	MARTELLAGO	VE	1.636.765,58	1.240.467,18	32.599,16	27.935,78	0,00	-1.865,26	0,00	2.935.902,46
2050870220	MEOLO	VE	322.865,00	344.016,18	3.652,00	43.690,30	0,00	-291,11	0,00	713.932,36
2050870230	MIRA	VE	2.270.376,10	2.808.137,15	55.940,99	68.401,96	0,00	0,00	0,00	5.202.856,19
2050870240	MIRANO	VE	1.268.075,39	2.107.501,76	18.230,82	74.774,75	0,00	-71,63	0,00	3.468.511,10
2050870250	MUSILE DI PIAVE	VE	872.941,52	507.965,51	13.032,04	82.186,79	0,00	0,00	0,00	1.476.125,86
2050870260	NOALE	VE	930.232,70	791.807,34	7.017,06	13.768,27	0,00	-9,89	0,00	1.742.815,48
2050870270	NOVENTA DI PIAVE	VE	89.235,02	287.872,11	1.917,17	31.014,80	0,00	0,00	0,00	410.039,10
2050870280	PIANIGA	VE	354.522,43	556.062,03	4.250,33	28.379,96	0,00	0,00	0,00	943.214,74
2050870290	PORTOGRUARO	VE	428.910,33	1.340.752,65	9.850,84	278.345,26	0,00	0,00	0,00	2.057.859,09
2050870300	PRAMAGGIORE	VE	350.773,87	188.021,59	806,31	108.758,68	0,00	0,00	0,00	648.360,44
2050870310	QUARTO D'ALTIMO	VE	657.889,31	370.158,06	14.033,35	60.467,52	0,00	-6.006,59	0,00	1.096.541,65
2050870320	SALZANO	VE	961.595,80	660.067,38	4.124,29	9.298,29	0,00	0,00	0,00	1.635.085,75
2050870330	SAN DONA' DI PIAVE	VE	1.100.062,13	3.025.503,15	55.484,95	121.160,47	0,00	0,00	0,00	4.302.210,71
2050870340	SAN MICHELE AL TAGLIAMENTO	VE	-3.555.609,13	2.489,60	21.885,31	223.440,28	311.492,38	0,00	0,00	-2.996.301,56
2050870350	SANTA MARIA DI SALA	VE	931.423,71	676.999,06	5.314,06	39.881,55	0,00	-72,52	0,00	1.653.545,86
2050870360	SAN STINO DI LIVENZA	VE	974.547,19	454.192,42	4.213,46	114.334,48	0,00	0,00	0,00	1.547.287,54
2050870370	SCORZE'	VE	875.847,90	898.142,06	26.336,86	25.202,15	0,00	-14.675,98	0,00	1.810.852,99
2050870380	SPINEA	VE	1.586.057,02	1.988.116,54	54.942,69	15.782,03	0,00	-222,02	0,00	3.644.676,26
2050870390	STRA	VE	288.106,13	425.109,41	3.886,91	6.608,60	0,00	-1.258,10	0,00	722.452,95
2050870400	TEGLIO VENETO	VE	271.486,79	127.397,96	677,99	19.063,06	0,00	0,00	0,00	418.625,80
2050870410	TORRE DI MOSTO	VE	349.930,27	177.784,16	967,96	81.932,70	0,00	0,00	0,00	610.615,09
2050870420	VENEZIA	VE	7.974.649,58	21.858.799,28	1.151.841,17	162.759,31	0,00	0,00	0,00	31.148.049,34
2050870430	VIGONOVNO	VE	556.848,55	446.451,06	3.377,45	15.124,76	0,00	-50,13	0,00	1.021.751,68
2050890010	AFFI	VR	-119.865,12	192.818,89	1.549,70	0,00	0,00	0,00	0,00	74.503,47
2050890020	ALBAREDO D'ADIGE	VR	77.413,52	273.288,14	3.476,13	94.508,27	0,00	-774,27	0,00	447.911,79
2050890030	ANGIARI	VR	195.309,91	91.900,25	1.746,48	32.365,89	0,00	-116,94	0,00	321.205,59
2050890040	ARCOLE	VR	356.379,89	216.928,83	9.329,69	32.028,17	0,00	-6.286,96	0,00	608.379,62
2050890050	BADIA CALAVENA	VR	264.883,85	95.560,78	551,37	0,00	0,00	0,00	0,00	360.996,01
2050890060	BARDOLINO	VR	-1.563.423,08	274.927,07	5.802,30	18.959,83	20.946,87	-1.165,31	0,00	-1.243.952,32
2050890070	BELFIORE	VR	155.025,98	57.695,25	1.531,24	104.085,17	0,00	-25,48	0,00	318.312,17
2050890080	BEVILACQUA	VR	122.061,27	112.653,32	671,62	56.052,62	0,00	0,00	0,00	291.438,84
2050890090	BONAVIGO	VR	184.842,13	122.582,63	1.135,57	66.126,28	0,00	0,00	0,00	374.686,61
2050890100	BOSCHI SANT'ANNA	VR	134.806,43							

COD. ENTE	COMUNE	PROV.	FSC 2021 dopo	RISTORO abolizione	RISTORO Agevolazioni	RISTORO Agevolazione	Assegnazione	Riduzione di 14,171	Assegnazioni per	FSC 2021 dopo
			operazioni di perequazione	TASI abilitazione principale	IMU-TASI (locazioni, canone concordato e comodati compresa TASI inquilini)	IMU terreni	contributo per gettito riscosso TASI ab. princ. < gettito stimato ad aliquota base - art. 1, comma 449, lettera b) legge 232/2016	mln per diminuita esigenza di ristoro ai comuni delle minori entrate TASI;	correzioni puntuali di cui ai Decreti Interno Mef emanati fino al 2021	operazioni di perequazione e attribuzioni
			1	2	3	4	5	6	7	8 = [1+2+3+4+5+6+7]
2050890210	CASTEL D'AZZANO	VR	436.550,45	353.766,70	6.418,87	8.499,42	0,00	0,00	0,00	805.235,44
2050890220	CASTELNUOVO DEL GARDA	VR	-50.881,89	577.609,39	23.763,68	37.192,46	0,00	-15.806,52	0,00	571.877,12
2050890230	CAVAION VERONESE	VR	-297.201,96	273.489,45	14.095,16	12.640,80	0,00	-10.273,88	0,00	-7.250,43
2050890240	CAZZANO DI TRAMIGNA	VR	154.325,85	43.052,76	751,39	437,22	0,00	0,00	0,00	198.567,21
2050890250	CEREA	VR	-359.110,33	1.227.431,27	18.328,56	218.876,68	0,00	-7.043,60	0,00	1.098.482,58
2050890260	CERRO VERONESE	VR	-57.983,01	127.989,96	2.997,93	0,00	0,00	-2.417,75	0,00	70.587,13
2050890270	COLOGNA VENETA	VR	351.964,91	290.583,03	2.668,70	135.676,87	0,00	0,00	0,00	780.893,51
2050890280	COLOGNOLA AI COLLI	VR	181.035,48	349.525,64	15.992,55	56.913,56	0,00	-11.711,37	0,00	591.755,85
2050890290	CONCAMARISE	VR	109.281,89	39.369,83	2.436,41	16.934,60	0,00	-167,03	0,00	167.855,70
2050890300	COSTERMANO	VR	-269.416,56	337.597,61	2.673,23	0,00	0,00	0,00	0,00	70.854,28
2050890310	DOLCE'	VR	795.782,25	47.726,04	3.041,91	0,00	0,00	-2.248,21	0,00	844.302,00
2050890320	ERBE'	VR	158.865,52	31.948,07	1.249,65	66.668,73	0,00	0,00	0,00	258.731,96
2050890330	ERBEZZO	VR	43.645,94	32.879,91	336,81	0,00	0,00	0,00	0,00	76.862,66
2050890340	FERRARA DI MONTE BALDO	VR	-105.710,48	15.199,01	257,06	0,00	0,00	0,00	0,00	-90.254,41
2050890350	FUMANE	VR	360.324,14	154.423,38	1.601,90	0,00	0,00	-468,64	0,00	515.880,78
2050890360	GARDA	VR	-1.177.288,60	200.056,00	3.607,30	4.463,07	0,00	0,00	0,00	-969.162,23
2050890370	GAZZO VERONESE	VR	153.253,55	0,00	3.060,72	159.995,36	97.529,30	0,00	0,00	413.838,93
2050890380	GREZZANA	VR	50.409,95	620.885,21	32.665,27	0,00	0,00	-21.453,92	0,00	682.506,51
2050890390	ILLASI	VR	171.619,84	310.684,53	11.935,36	41.922,39	0,00	-7.879,50	0,00	528.282,62
2050890400	ISOLA DELLA SCALA	VR	433.472,59	737.598,27	11.807,79	161.085,40	0,00	-1.743,56	0,00	1.342.220,49
2050890410	ISOLA RIZZA	VR	136.212,42	161.190,46	1.194,91	51.237,43	0,00	0,00	0,00	349.835,23
2050890420	LAVAGNO	VR	119.908,85	767,00	2.392,90	26.593,36	188.085,07	0,00	0,00	337.747,18
2050890430	LAZISE	VR	-1.311.410,13	394.346,32	4.695,56	51.430,63	0,00	0,00	0,00	-860.937,62
2050890440	LEGNAGO	VR	-93.524,62	1.961.913,66	64.285,15	203.095,79	0,00	0,00	0,00	2.135.769,97
2050890450	MALCESINE	VR	-622.885,84	171,00	2.613,56	0,00	133.684,84	0,00	0,00	-486.416,44
2050890460	MARANO DI VALPOLICELLA	VR	361.372,23	101,00	1.071,66	0,00	4.929,39	0,00	0,00	367.474,28
2050890470	MEZZANA DI SOTTO	VR	138.242,77	135.197,47	3.580,15	0,00	0,00	-1.677,27	0,00	275.343,11
2050890480	MINERBE	VR	374.221,31	206.602,26	2.229,65	121.815,42	0,00	-217,85	0,00	704.650,80
2050890490	MONTECCHIA DI CROSTARA	VR	415.507,55	198.267,83	3.179,78	0,00	0,00	-115,68	0,00	616.839,48
2050890500	MONTEFORTE D'ALPONE	VR	325.977,27	505.177,93	6.017,19	85.977,60	0,00	0,00	0,00	923.149,99
2050890510	MOZZECANE	VR	-75.220,30	345.809,24	4.227,63	112.691,58	0,00	-186,49	0,00	387.321,67
2050890520	NEGRAR	VR	-179.118,90	1.133.110,89	10.008,93	0,00	0,00	0,00	0,00	964.000,92
2050890530	NOGARÀ	VR	146.083,52	372.938,23	9.902,95	100.799,52	0,00	-5.049,10	0,00	624.675,12
2050890540	NOGAROLE ROCCA	VR	-71.177,97	100.432,15	2.591,72	101.706,74	0,00	-197,55	0,00	133.355,09
2050890550	OPPEANO	VR	167.776,96	438.944,84	16.565,89	131.984,43	0,00	-10.073,75	0,00	745.198,38
2050890551	PALU'	VR	77.464,04	62.216,97	2.083,83	50.911,40	0,00	0,00	0,00	192.676,24
2050890560	PASTRENGO	VR	57.060,81	137.279,12	5.642,07	12.507,35	0,00	-3.946,36	0,00	208.542,99
2050890570	PESCANTINGA	VR	209.903,97	1.275.479,80	10.786,86	44.536,12	0,00	0,00	0,00	1.540.706,75
2050890580	PESCHIERA DEL GARDA	VR	-2.391.853,30	2.497,00	6.123,98	16.776,66	15.065,48	0,00	153.142,44	-2.198.247,74
2050890590	POVEGLIANO VERONESE	VR	-17.215,67	255.076,82	5.172,40	49.172,04	0,00	-534,02	0,00	292.070,57
2050890600	PRESSANA	VR	160.365,73	119.230,37	1.773,62	37.712,17	0,00	-1.018,44	0,00	318.063,45
2050890610	RIVOLI VERONESE	VR	169.755,95	50.868,80	1.135,59	0,00	1.442,89	-31,02	0,00	223.172,21
2050890620	RONCA'	VR	363.767,12	110.988,97	1.425,06	0,00	0,00	0,00	0,00	476.181,15
2050890630	RONCO ALL'ADIGE	VR	376.731,28	278.222,83	8.050,63	181.753,09	0,00	-5.406,66	0,00	839.351,17
2050890640	ROVERCHIARA	VR	326.898,92	98.358,53	1.774,07	59.305,35	0,00	-152,94	0,00	486.183,98
2050890650	ROVEREDO DI GUA'	VR	135.750,16	50.273,84	1.201,27	34.154,53	0,00	-588,17	0,00	220.791,63
2050890660	ROVERE' VERONESE	VR	212.655,03	85.969,69	2.930,18	0,00	0,00	0,00	0,00	301.554,90
2050890670	SAUZOLLO	VR	231.342,58	135.449,27	3.346,71	55.453,34	0,00	-1.750,02	0,00	423.841,88
2050890680	SAN BONIFACIO	VR	342.788,87	1.158.654,46	13.661,53	95.413,63	0,00	0,00	0,00	1.610.518,49
2050890690	SAN GIOVANNI ILARIONE	VR	405.801,22	245.806,01	1.156,51	0,00	0,00	0,00	0,00	652.763,74
2050890700	SAN GIOVANNI LUPATOTO	VR	559.798,75	766.780,49	144.490,87	46.600,03	0,00	-355,89	0,00	1.517.314,24
2050890710	SANGUINETTO	VR	318.799,59	213.255,57	1.962,83	40.780,19	0,00	0,00	0,00	574.798,18
2050890720	SAN MARTINO BUON ALBERGO	VR	2.986,21	985.817,69	43.006,71	111.604,07	0,00	0,00	0,00	1.143.414,68
2050890730	SAN MAURO DI SALINE	VR	62.418,84	24.981,24	1.925,54	0,00	0,00	0,00	0,00	89.325,62
2050890740	SAN PIETRO DI MORUBIO	VR	179.733,08	114.176,31	3.363,54	16.880,51	0,00	-1.267,11	0,00	312.886,32
2050890750	SAN PIETRO IN CARIANO	VR	115.505,66	688.853,06	11.588,84	52.617,33	0,00	-3.548,07	0,00	865.016,81
2050890760	SANT'AMBROGIO DI VALPOLICELLA	VR	-38.072,16	271.203,23	4.743,54	0,00	0,00	0,00	0,00	231.874,61
2050890770	SANT'ANNA D'ALFAEDO	VR	283.487,69	107.814,99	492,82	0,00	0,00	0,00	0,00	397.795,50
2050890780	SAN ZENO DI MONTAGNA	VR	-426.097,69	76.495,61	1.269,55	0,00	0,00	0,00	0,00	-348.332,53
2050890790	SAN ZENO DI MONTAGNA	VR	107.365,80	18.985,70	1.895,67	0,00	0,00	0,00	0,00	128.247,17
2050890800	SOAVE	VR	244.048,70	304.685,10	3.021,70	61.616,86	0,00	0,00	0,00	613.372,36
2050890810	SOMMACAMPAGNA	VR	59.479,63	477.090,83	7.111,90	106.160,99	0,00	0,00	0,00	649.843,35
2050890820	SONA	VR	163.089,47	727.770,36	8.024,36	80.882,68	0,00	0,00	0,00	979.766,88
2050890830	SORGA'	VR	164.151,46	66.140,74	1.358,59	127.150,20	0,00	0,00	0,00	358.800,99
2050890840	TERRAZZO	VR	171.683,79	136.965,80	1.382,11	81.783,91	0,00	0,00	0,00	391.815,61
2050890850	TORRI DEL BENACIO	VR	-1.374.288,72	252.857,56	2.891,54	3.853,03	0,00	0,00	0,00	-1.114.686,59
2050890860	TREGNAGO	VR	409.808,41	153.439,82	5.807,26	0,00	0,00	-2.634,76	0,00	566.420,72
2050890870	TREVENZUOLO	VR	347.393,43	49.918,85	1.295,55	62.156,53	0,00	-14,92	0,00	460.749,43
2050890880	VALEGGIO SUL MINCIO	VR	152.064,93	459.065,66	28.190,89	167.791,94	0,00	-20.450,09	0,00	786.663,33
2050890890	VELO VERONESE	VR	102.069,25	27.563,53	1.055,72	0,00	0,00	-283,24	0,00	130.405,26
2050890900	VERONA	VR	2.840.256,84	24.197.766,65	3.949.995,84	274.200,20	0,00	-1.606.553,96	0,00	29.655.665,57
2050890910	VERONELLA	VR	374.187,03	229.165,35	2.028,14	50.356,77	0,00	-572,95	0,00	655.164,34
2050890920	VESTENANOVA	VR	372.308,99	92.861,20	1.530,51	0,00	0,00	0,00	0,00	466.700,70
2050890930	VIGASIO	VR	160.780,10	379.358,22	5.140,17	69.267,50	0,00	-545,71	0,00	614.000,27
2050890940	VILLA BARTOLOMEA	VR	25.791,63	382.510,00	2.891,59	268.666,96	0,00	0,00	0,00	679.860,18
2050890950	VILLAFRANCA DI VERONA	VR	834.256,11	727.577,91	176.759,74	108.963,38	0,00	0,00	0,00	1.847.557,14
2050890960	ZEVIO	VR	42.335,99	648.227,17	29.269,09	163.836,11	0,00	-20.991,83	0,00	862.676,52
2050890970	ZIMELLA	VR	544.250,98	229.386,50	1.972,35	70.031,98	0,00	0,00	0,00	845.641,82
2050900010	AGUGLIARO	VI	86.930,90	69.399,15	611,83	21.286,26	0,00	-140,55	0,00	178.087,58
2050900020	ALBETTONE	VI	135.461,63	67.597,57	2.783,41	34.601,89	0,00	-76,05	0,00	240.368,45
2050900030	ALONTE	VI	196.316,67	98.931,15	633,82	0,00	0,00	0,00	0,00	295.881,64
2050900040	ALTAVILLA VICENTINA	VI	140.123,61	702.991,19	4.500,26	0,00	0,00	-321,73	0,00	847.293,33
2050900050	ALTISSIMO	VI	242.091,68	102.323,20	2.114,42	0,00	0,00	-1.436,69	0,00	345.092,61
2050900060	ARCUGNANO	VI	131.591,39	667.997,07	5.241,20	33.273,39	0,00	-499,04	0,00	837.604,01
2050900070	ARSIERO	VI	216.487,90	49.543,07	2.073,01	0,00	30.719,62	-279,38	0,00	298.544,22
2050900080	ARZIGNANO	VI	-579.601,70	481.668,11	46.273,22	19.723,66	365.709,77	-14.240,48	0,00	319.532,57
2050900090	ASIAGO	VI	-1.387.366,38	79.112,79	4.498,34	0,00	0,00	0,0		



COD. ENTE	COMUNE	PROV.	FSC 2021 dopo operazioni di perequazione	RISTORO abolizione TASI abitazione principale	RISTORO Agevolazioni IMU-TASI (locazioni, canone concordato e comodati compresa TASI inquilini)	RISTORO Agevolazione IMU terreni	Assegnazione contributo per gettito riscosso TASI ab. princ. < gettito stimato ad aliquota base - art. 1, comma 449, lettera b) legge 232/2016	Riduzione di 14,171 mln per diminuita esigenza di ristoro ai comuni delle minori entrate TASI;	Assegnazioni per correzioni puntuali di cui ai Decreti Interno Mef emanati fino al 2021	FSC 2021 dopo operazioni di perequazione e attribuzioni
			1	2	3	4	5	6	7	8 = [1+2+3+4+5+6+7]
2050900200	CALVENE	VI	158.930,95	57.800,00	669,95	0,00	0,00	-84,23	0,00	217.316,67
2050900210	CAMISANO VICENTINO	VI	-474.387,81	829.905,75	6.470,07	41.398,68	0,00	0,00	0,00	403.386,69
2050900220	CAMPAGLIA DEI BERICI	VI	180.712,48	67.550,00	1.283,57	8.746,38	0,00	-418,98	0,00	257.873,45
2050900240	CARRE'	VI	122.790,45	216.209,20	5.497,80	0,00	0,00	-3.308,51	0,00	341.188,94
2050900250	CARTIGLIANO	VI	355.044,96	117.034,55	2.847,26	2.450,12	0,00	-663,62	0,00	476.713,26
2050900260	CASSOLA	VI	270.776,42	524.622,11	26.074,93	7.798,10	0,00	-19.424,08	0,00	809.847,47
2050900270	CASTEGNERO	VI	225.171,40	146.955,73	3.154,97	7.116,74	0,00	-1.923,77	0,00	380.475,07
2050900280	CASTELGOMBERTO	VI	102.935,33	419.298,30	7.895,90	0,00	0,00	-4.253,95	0,00	525.875,57
2050900290	CHIAMPÒ	VI	264.883,14	530.961,15	20.663,52	0,00	0,00	-11.556,96	0,00	804.950,84
2050900300	CHIUPPANO	VI	169.989,91	166.789,75	1.787,27	0,00	0,00	0,00	0,00	338.566,93
2050900320	COSSOLO DEL CENGIO	VI	178.129,53	294.074,82	1.568,91	0,00	0,00	0,00	0,00	473.773,26
2050900325	COLCERESA	VI	433.691,60	257.601,84	5.510,04	10.809,93	0,00	-1.364,56	0,00	706.248,86
2050900340	CORNEDO VICENTINO	VI	40.556,54	886.685,51	14.180,92	3.326,72	0,00	-6.871,19	0,00	937.878,49
2050900350	COSTABISSARA	VI	130.308,83	455.787,27	5.122,58	9.828,02	0,00	0,00	0,00	601.046,70
2050900360	CREAZZO	VI	240.562,31	532.461,89	24.966,06	0,00	0,00	-16.381,71	0,00	781.608,55
2050900370	CRESPADORO	VI	110.231,58	69.125,14	2.892,51	0,00	0,00	0,00	0,00	182.249,23
2050900380	DUEVILLE	VI	456.049,77	424.069,52	10.472,33	19.136,14	0,00	0,00	0,00	909.727,76
2050900390	ENEGO	VI	-226.215,78	99.634,08	787,07	0,00	0,00	0,00	0,00	-125.794,63
2050900400	FARA VICENTINO	VI	232.038,62	137.188,67	3.196,67	4.455,39	0,00	-644,88	0,00	376.234,48
2050900410	FOZZÀ	VI	104.687,38	25.849,91	2.115,62	0,00	0,00	-9,80	0,00	132.643,11
2050900420	GALLIO	VI	-1.136.154,64	584,00	2.009,34	0,00	62.082,90	0,00	0,00	-1.071.478,40
2050900430	GAMBELLARA	VI	283.657,25	176.115,53	5.346,84	23.052,79	0,00	-3.485,25	0,00	484.687,16
2050900440	GAMBULIANO	VI	95.737,09	49.526,28	2.555,51	0,00	0,00	-484,96	0,00	147.333,92
2050900460	GRISIGNANO DI ZOCCO	VI	139.676,07	243.939,49	3.327,82	24.721,17	0,00	0,00	0,00	411.664,55
2050900470	GRUMOLO DELLE ABBADESSE	VI	98.250,65	237.599,13	2.325,72	23.136,38	0,00	0,00	0,00	361.311,88
2050900480	ISOLA VICENTINA	VI	220.770,03	668.822,34	5.198,99	22.689,20	0,00	0,00	0,00	917.480,57
2050900490	LAGHI	VI	21.017,79	3.794,51	149,34	0,00	50,48	0,00	0,00	25.012,12
2050900500	LASTEBASSE	VI	40.878,80	5.186,94	608,89	0,00	2.685,06	0,00	0,00	49.359,69
2050900510	LONGARE	VI	141.376,16	415.973,34	10.827,86	27.871,94	0,00	-6.861,00	0,00	598.189,30
2050900520	LONGO	VI	365.322,91	856.751,62	42.590,52	0,00	0,00	-31.894,60	0,00	1.232.770,45
2050900530	LUGO DI VICENZA	VI	371.205,60	212.768,21	1.834,35	0,00	0,00	0,00	0,00	585.808,16
2050900541	LUSIANA CONCO	VI	-22.078,78	116.385,89	3.781,23	0,00	17.164,86	-722,99	0,00	114.530,22
2050900550	MALO	VI	146.766,34	972.535,78	11.703,98	22.680,30	0,00	0,00	0,00	1.153.686,40
2050900560	MARANO VICENTINO	VI	317.014,53	723.507,40	8.500,98	10.409,25	0,00	0,00	0,00	1.059.432,17
2050900570	MAROSTICA	VI	-208.693,29	612.207,06	27.838,47	10.736,64	0,00	-19.077,67	0,00	423.011,22
2050900600	MONTEBELLO VICENTINO	VI	123.135,51	340.789,38	9.499,49	46.865,99	0,00	-5.053,99	0,00	515.236,39
2050900610	MONTECCHIO MAGGIORE	VI	198.297,92	1.136.780,24	16.883,56	0,00	0,00	-672,98	0,00	1.351.288,74
2050900620	MONTECCHIO PRECALCINO	VI	311.703,01	226.361,78	5.560,62	7.883,35	0,00	-2.385,53	0,00	549.123,23
2050900630	MONTE DI MALO	VI	222.565,50	125.089,41	1.511,99	10.195,43	0,00	0,00	0,00	359.362,33
2050900640	MONTEGALDA	VI	195.369,19	173.076,71	2.425,51	29.560,24	0,00	-566,79	0,00	399.864,86
2050900650	MONTEGALDELLA	VI	102.676,39	130.357,71	977,83	32.148,49	0,00	0,00	0,00	266.160,42
2050900660	MONTEVALE	VI	52.431,84	188.787,18	1.545,97	6.234,11	0,00	0,00	0,00	248.999,10
2050900670	MONTICELLO CONTE OTTO	VI	211.042,20	588.507,63	8.750,60	12.174,70	0,00	-3.508,00	0,00	816.967,12
2050900680	MONTORSO VICENTINO	VI	241.755,42	107.186,66	2.581,80	0,00	0,00	-1.003,24	0,00	350.520,64
2050900700	MUSSOLENTE	VI	31.792,75	271.607,07	12.606,22	11.292,94	0,00	-6.860,52	0,00	320.438,45
2050900710	NANTO	VI	247.216,68	159.854,89	2.929,07	0,00	0,00	-1.631,33	0,00	408.369,31
2050900720	NOGAROLE VICENTINO	VI	92.618,59	84.065,72	433,42	0,00	0,00	0,00	0,00	177.117,73
2050900730	NOVE	VI	152.217,58	253.276,86	8.270,02	3.189,15	0,00	-4.205,95	0,00	412.747,66
2050900740	NOVENTA VICENTINA	VI	71.725,52	157.079,83	8.460,30	45.323,82	0,00	-2.745,10	0,00	639.844,37
2050900750	ORGIANO	VI	230.635,83	215.358,49	1.124,78	0,00	0,00	0,00	0,00	447.119,10
2050900760	PEDEMONTE	VI	158.801,58	26.048,12	2.103,24	0,00	0,00	0,00	0,00	186.952,94
2050900770	PIANEZZE	VI	164.814,09	76.007,41	2.210,51	0,00	0,00	-900,57	0,00	242.131,44
2050900780	PIOVENE ROCCHETTE	VI	127.470,50	584.235,70	11.943,75	0,00	0,00	-5.852,10	0,00	717.797,85
2050900790	POIANA MAGGIORE	VI	171.429,94	285.166,91	2.316,73	59.811,96	0,00	0,00	0,00	518.725,54
2050900800	POSINA	VI	35.285,43	434,79	1.663,00	0,00	12.487,46	0,00	0,00	49.870,68
2050900810	POVE DEL GRAPPA	VI	67.741,73	281.864,53	3.556,34	2.075,27	0,00	-1.858,05	0,00	353.379,83
2050900820	POZZOLEONE	VI	192.566,51	61.330,56	1.369,18	7.291,28	601,28	-20,43	0,00	263.138,37
2050900830	QUINTO VICENTINO	VI	65.092,49	219.106,76	10.533,66	22.640,07	0,00	-6.618,36	0,00	310.754,62
2050900840	RECOARO TERME	VI	381.075,55	389.550,30	5.909,33	0,00	0,00	-21,53	0,00	776.513,64
2050900850	ROANA	VI	-1.876.608,26	181.926,70	2.152,65	0,00	0,00	0,00	0,00	-1.692.528,91
2050900860	ROMANO D'EZELINO	VI	441.606,94	961.862,29	7.268,78	15.595,30	0,00	-19,21	0,00	1.426.314,10
2050900870	ROSA'	VI	124.662,26	1.129.175,71	7.144,59	11.903,80	0,00	0,00	0,00	1.272.886,36
2050900880	ROSSANO VENETO	VI	-38.088,18	277.058,72	9.325,62	1.775,32	0,00	-4.451,17	0,00	245.520,31
2050900890	ROTTZO	VI	28.030,82	23.945,63	1.931,60	0,00	0,00	-106,85	0,00	53.801,19
2050900900	SALCEDO	VI	133.547,27	51.378,65	859,50	0,00	0,00	-145,51	0,00	185.639,91
2050900910	SANDRIGO	VI	-284.401,29	415.251,47	13.716,95	17.347,16	0,00	-7.096,19	0,00	154.818,10
2050900940	SAN PIETRO MUSSOLINO	VI	186.752,50	2.828,00	2.566,71	0,00	30.403,91	0,00	0,00	222.551,12
2050900950	SANTORSO	VI	-17.437,30	342.953,84	2.909,27	0,00	0,00	0,00	0,00	328.425,81
2050900960	SAN VITO DI LEGUZZANO	VI	249.294,20	252.827,95	4.554,09	6.161,95	0,00	-2.275,69	0,00	510.562,50
2050900970	SARCEDO	VI	23.425,92	309.390,72	4.424,39	6.069,19	0,00	0,00	0,00	343.310,22
2050900980	SAREGO	VI	337.374,79	298.059,17	4.191,75	14.093,05	0,00	0,00	0,00	653.718,76
2050900990	SCHIAVON	VI	155.341,02	72.626,25	1.283,74	8.918,80	0,00	-36,16	0,00	238.133,65
2050901000	SCHIO	VI	30.675,94	3.252.152,50	261.755,06	18.099,55	0,00	-39.285,95	0,00	3.523.397,10
2050901010	SOLAGNA	VI	98.790,10	103.210,85	825,43	0,00	0,00	0,00	0,00	202.826,38
2050901020	SOSSANO	VI	398.367,47	61.196,98	1.630,64	0,00	44.626,01	0,00	0,00	505.821,10
2050901030	SOVIZZO	VI	18.356,00	445.435,44	4.435,98	11.955,69	0,00	-22,15	0,00	480.160,96
2050901040	TEZZE SUL BRENTA	VI	94.869,08	379.485,39	7.742,86	16.294,60	0,00	-2.771,42	0,00	495.620,51
2050901050	THIENE	VI	-702.054,82	1.768.308,55	26.837,48	16.089,28	0,00	-12.137,67	0,00	1.097.042,82
2050901060	TONEZZA DEL CIMONE	VI	-358.724,50	40.704,65	1.204,63	0,00	0,00	0,00	0,00	-316.815,22
2050901070	TORREBELVICINO	VI	343.160,81	404.873,98	6.673,90	0,00	0,00	-2.979,70	0,00	751.728,99
2050901080	TORRI DI QUARTESOLO	VI	-29.350,83	757.439,26	7.052,29	25.020,73	0,00	0,00	0,00	760.161,44
2050901100	TRISSINO	VI	-21.566,63	591.311,20	11.890,22	0,00	0,00	-7.159,42	0,00	574.475,37
2050901105	VAL LIGUNA	VI	332.903,68	186.784,34	1.722,86	2.220,11	0,00	-299,55	0,00	523.331,44
2050901108	VALBRENTA	VI	566.365,75	194.377,07	8.816,53	0,00	398,55	-2.835,75	0,00	767.122,16
2050901110	VALDAGNO	VI	-382.114,89	2.282.267,15	166.928,35	149.991,27	0,00	-16.585,79	0,00	2.200.486,08
2050901120	VALDASTICO	VI	197.143,68	68.727,27	2.818,83	0,00	0,00	-182,91	0,00	268.506,87
2050901130	VALLI DEL PASUBIO	VI	251.603,66	168.671,83	3.518,47	0,00	0,00	-1.701,79	0,00	422.092,18
2050901150	VELO D'ASTICO	VI	240.102,14	146.347,31	1.639,76	0,00	0,00	0,00	0,00	388.089,21
2050901160	VICENZA	VI	3.757.244,79	7.176						

COD. ENTE	COMUNE	PROV.	FSC 2021 dopo operazioni di perequazione	RISTORO abolizione TASI abilitazione principale	RISTORO Agevolazioni IMU-TASI (locazioni, canone concordato e comodati compresa TASI inquilini)	RISTORO Agevolazione IMU terreni	Assegnazione contributo per gettito riscosso TASI ab. princ. < gettito stimato ad aliquota base - art. 1, comma 449, lettera b) legge 232/2016	Riduzione di 14,171 mln per diminuita esigenza di ristoro ai comuni delle minori entrate TASI;	Assegnazioni per correzioni puntuali di cui ai Decreti Interno Mef emanati fino al 2021	FSC 2021 dopo operazioni di perequazione e attribuzioni
			1	2	3	4	5	6	7	8 = [1+2+3+4+5+6+7]
2080130020	ARGELIATO	BO	562.044,21	290.753,67	10.769,96	98.481,54	11.753,94	-230,48	0,00	973.572,83
2080130030	BARICELLA	BO	45.417,44	346.535,62	8.886,19	198.588,06	0,00	0,00	0,00	599.427,30
2080130050	BENTIVOGLIO	BO	209.863,48	153.953,42	5.874,10	172.847,59	0,00	-73,77	0,00	542.464,82
2080130060	BOLOGNA	BO	-7.476.976,68	48.274.274,66	6.307.163,14	149.522,23	0,00	0,00	0,00	47.253.983,35
2080130070	BORGIO TOSSIGNANO	BO	363.149,81	154.042,76	3.612,63	0,00	0,00	0,00	0,00	520.805,20
2080130080	BUDRIO	BO	-900.261,86	1.640.187,37	25.862,55	397.025,51	0,00	0,00	0,00	1.162.813,57
2080130090	CALDERARA DI RENO	BO	38.309,85	333.042,34	73.723,95	70.514,16	154.187,70	-10.966,29	0,00	658.811,71
2080130100	CAMUGNANO	BO	-12.869,38	115.717,92	815,88	0,00	0,00	-10,07	122.407,00	226.061,36
2080130110	CASALECCHIO DI RENO	BO	-683.860,20	3.913.956,02	346.950,84	5.900,52	0,00	0,00	0,00	3.582.947,18
2080130120	CASALFUMANESE	BO	239.458,86	227.621,25	2.425,73	0,00	0,00	0,00	0,00	469.505,94
2080130130	CASTEL D'AIANO	BO	-254.352,79	130.675,79	1.391,33	0,00	0,00	0,00	0,00	-122.285,56
2080130140	CASTEL DEL RIO	BO	74.025,80	52.918,65	2.897,54	0,00	0,00	0,00	0,00	129.841,99
2080130150	CASTEL DI CASIO	BO	-96.293,83	289.746,96	2.170,81	0,00	0,00	0,00	0,00	195.623,94
2080130160	CASTEL GULFEO DI BOLOGNA	BO	41.055,95	307.654,73	3.762,35	85.199,06	0,00	0,00	0,00	437.672,08
2080130170	CASTELLO D'ARGILE	BO	95.546,91	449.759,72	4.538,24	94.901,36	0,00	0,00	0,00	644.746,23
2080130190	CASTEL MAGGIORE	BO	-509.875,01	1.808.869,69	99.777,34	53.553,11	0,00	0,00	0,00	1.452.325,13
2080130200	CASTEL SAN PIETRO TERME	BO	-278.841,59	1.904.784,43	38.238,03	171.469,76	0,00	0,00	0,00	1.835.650,64
2080130210	CASTENASO	BO	-680.363,42	1.396.427,77	73.402,56	74.879,09	0,00	0,00	0,00	864.346,00
2080130220	CASTIGLIONE DEI PEPOLI	BO	-167.658,60	324.445,85	3.595,55	0,00	0,00	0,00	0,00	160.382,80
2080130240	CREVALCORE	BO	94.730,15	978.809,73	19.839,06	388.515,95	0,00	0,00	0,00	1.481.894,90
2080130250	DOZZA	BO	-92.854,07	516.260,10	12.819,58	55.040,18	0,00	0,00	0,00	491.265,79
2080130260	FONTANELICE	BO	203.595,75	80.297,32	1.491,95	0,00	0,00	0,00	0,00	285.385,02
2080130270	GAGGIO MONTANO	BO	-155.557,61	240.691,44	2.641,65	0,00	0,00	0,00	0,00	87.775,47
2080130280	GALLIFERA	BO	103.812,42	338.679,05	4.771,63	169.541,84	0,00	0,00	0,00	616.804,93
2080130300	GRANAROLO DELL'EMILIA	BO	143.844,45	749.685,74	50.124,55	100.855,51	0,00	0,00	0,00	1.044.510,26
2080130310	GRIZZANA	BO	70.432,09	223.934,40	1.515,73	0,00	0,00	0,00	0,00	295.882,22
2080130320	IMOLA	BO	1.980.329,56	6.485.690,76	581.253,49	514.841,02	0,00	0,00	0,00	9.562.114,83
2080130330	LIZZANO IN BELVEDERE	BO	-599.427,75	59.006,78	1.397,87	0,00	8.036,03	0,00	19.240,00	-511.747,07
2080130340	LOIANO	BO	-93.929,40	283.653,66	2.561,64	0,00	0,00	0,00	0,00	192.285,90
2080130350	MALALBERGO	BO	-99.227,50	540.263,94	9.783,65	219.021,71	0,00	0,00	0,00	669.841,80
2080130360	MARZABOTTO	BO	110.663,01	528.742,04	6.346,76	0,00	0,00	0,00	0,00	645.751,81
2080130370	MEDICINA	BO	-371.030,10	1.363.325,49	14.982,08	817.837,94	0,00	0,00	0,00	1.825.115,41
2080130380	MINERBIO	BO	-60.975,42	594.833,19	9.531,17	109.844,31	0,00	0,00	0,00	653.233,25
2080130390	MOLINELLA	BO	-371.178,80	1.216.604,02	18.576,32	500.130,40	0,00	0,00	0,00	1.364.131,94
2080130400	MONGHIDORO	BO	-312.161,25	179.469,81	1.763,83	0,00	0,00	-10,00	0,00	-130.937,62
2080130410	MONTERENZIO	BO	251.051,12	423.660,45	3.144,81	4.951,33	0,00	0,00	0,00	682.807,71
2080130420	MONTE SAN PIETRO	BO	-31.185,18	1.156.952,70	16.812,59	0,00	0,00	0,00	0,00	1.142.580,11
2080130440	MONZUNO	BO	33.186,30	389.755,60	3.347,48	0,00	0,00	0,00	0,00	426.289,38
2080130450	MORDANO	BO	41.405,14	366.757,72	6.350,18	79.991,07	0,00	0,00	0,00	494.504,11
2080130460	OZZANO DELL'EMILIA	BO	-435.564,54	1.792.900,26	36.907,89	177.120,65	0,00	-953,21	0,00	1.570.411,05
2080130470	PIANORO	BO	-828.619,28	2.077.923,29	75.964,83	0,00	0,00	0,00	0,00	1.325.268,84
2080130480	PIEVE DI CENTO	BO	203.428,77	489.183,43	12.539,41	48.161,13	0,00	-16,32	0,00	748.296,41
2080130500	SALA BOLOGNESE	BO	279.721,05	367.267,76	15.821,72	91.027,12	0,00	-3.768,19	0,00	750.069,45
2080130510	SAN BENEDETTO VAL DI SAMBRO	BO	-188.975,50	240.061,24	1.978,11	0,00	0,00	0,00	0,00	53.063,85
2080130520	SAN GIORGIO DI PIANO	BO	182.452,93	665.532,68	6.218,35	83.255,86	0,00	0,00	0,00	937.459,83
2080130530	SAN GIOVANNI IN PERSICETO	BO	72.144,95	2.986.125,40	75.647,56	904.014,59	0,00	0,00	0,00	4.037.932,50
2080130540	SAN LAZZARO DI SAVENA	BO	-3.247.114,84	6.196.021,58	378.543,50	40.961,65	0,00	0,00	0,00	3.368.411,90
2080130550	SAN PIETRO IN CASALE	BO	196.145,97	572.071,32	7.303,46	410.254,59	0,00	0,00	0,00	1.185.775,34
2080130560	SANT'AGATA BOLOGNESE	BO	202.425,02	492.016,65	8.830,24	199.441,65	0,00	0,00	0,00	902.713,56
2080130570	SASSO MARCONI	BO	-352.509,88	1.140.476,19	75.998,39	0,00	0,00	-12.112,41	0,00	851.852,28
2080130585	VALSAMOGGIA	BO	-358.009,24	2.001.296,44	34.512,75	101.284,94	0,00	0,00	0,00	1.779.084,89
2080130590	VERGATO	BO	-422.049,93	591.405,99	5.047,73	0,00	0,00	0,00	0,00	174.403,79
2080130600	ZOLA PREDOSA	BO	-716.475,76	1.911.123,81	164.714,91	79.247,84	0,00	0,00	0,00	1.438.610,80
2080290010	ARGENTA	FE	-110.090,36	2.770.186,42	33.073,39	699.441,39	0,00	0,00	0,00	3.392.610,84
2080290030	BONDENO	FE	121.276,89	1.377.870,03	15.826,21	332.431,54	0,00	0,00	0,00	1.847.404,66
2080290040	CENTO	FE	-63.030,65	3.153.963,67	148.620,11	482.526,20	0,00	0,00	0,00	3.722.079,33
2080290050	CODIGORO	FE	146.222,59	1.302.852,39	13.782,82	551.935,82	0,00	0,00	0,00	2.014.793,63
2080290060	COMACCHIO	FE	-8.403.267,41	1.190.061,47	14.048,67	379.231,34	0,00	0,00	0,00	-6.819.925,93
2080290070	COPPARO	FE	304.306,66	1.669.824,67	21.273,01	533.306,17	0,00	0,00	0,00	2.528.710,51
2080290080	FERRARA	FE	8.106.503,22	14.209.149,64	1.911.375,78	1.500.607,76	0,00	0,00	0,00	25.727.636,40
2080290085	FISCIAGLIA	FE	551.523,75	649.937,30	6.689,50	260.342,72	0,00	0,00	0,00	1.468.493,27
2080290091	GORO	FE	826.367,63	149.643,17	3.005,95	30.468,22	0,00	0,00	0,00	1.009.484,97
2080290100	IOLANDA DI SAVOIA	FE	-10.961,43	214.419,10	4.257,37	626.813,17	0,00	0,00	0,00	833.728,21
2080290110	LAGOSANTO	FE	519.679,94	195.532,28	2.811,56	119.676,96	0,00	0,00	0,00	837.700,74
2080290111	MASI TOLLELO	FE	101.592,24	118.090,37	1.968,36	56.483,19	0,00	0,00	0,00	278.134,16
2080290130	MESOLA	FE	333.585,69	545.836,32	8.607,94	178.115,34	0,00	0,00	0,00	1.066.145,28
2080290150	OSTELLATO	FE	81.314,52	474.123,61	6.298,24	562.110,66	0,00	0,00	0,00	1.123.847,03
2080290160	POGGIO RENATICO	FE	45.498,06	680.803,64	11.688,32	239.787,19	0,00	0,00	0,00	977.777,21
2080290170	PORTOMAGGIORE	FE	260.332,25	1.333.353,30	44.930,54	377.940,41	0,00	0,00	0,00	2.016.556,51
2080290175	RIVA DEL PO	FE	406.619,27	716.793,00	6.288,06	318.201,53	0,00	0,00	0,00	1.447.901,85
2080290185	TERRE DEL RENO	FE	215.780,80	848.623,85	10.143,77	133.671,77	0,00	0,00	0,00	1.208.220,19
2080290195	TRESIGNANA	FE	713.507,16	577.938,03	5.981,37	193.147,14	0,00	0,00	0,00	1.490.573,70
2080290200	VIGARANO MAINARDA	FE	-69.911,95	729.314,13	18.988,87	165.738,66	0,00	-7.954,18	0,00	838.175,52
2080290210	VOGHIERA	FE	69.939,17	309.558,30	3.192,49	136.107,11	0,00	0,00	0,00	516.797,06
2080320010	BAGNO DI ROMAGNA	FC	204.639,66	475.686,57	4.698,60	0,00	0,00	0,00	0,00	685.024,83
2080320020	BERTINORO	FC	145.547,98	582.689,61	9.598,49	106.170,98	0,00	0,00	0,00	844.007,05
2080320030	BORGHI	FC	225.943,72	86.388,75	3.354,11	1.899,13	0,00	-1.545,25	0,00	316.040,46
2080320040	CASTROCARO TERME E TERRA DEL	FC	-445.940,81	579.315,26	7.009,62	45.621,53	0,00	0,00	0,00	186.005,61
2080320060	CESENA	FC	5.260.980,71	8.434.069,81	548.618,75	612.508,78	0,00	0,00	0,00	14.856.178,04
2080320070	CESENATICO	FC	-606.964,28	2.068.415,63	45.617,80	89.106,88	0,00	0,00	0,00	1.596.176,03
2080320080	CIVITELLA DI ROMAGNA	FC	475.929,10	178.143,04	2.388,40	0,00	0,00	0,00	0,00	656.460,54
2080320100	DOVADOLA	FC	76.117,49	144.441,99	2.256,01	0,00	0,00	0,00	0,00	222.815,49
2080320110	FORLÌ	FC	5.253.198,52	9.693.277,49	915.831,76	796.811,47	0,00	0,00	0,00	16.659.119,23
2080320120	FORLIMPOPOLI	FC	175.799,21	1.011.675,44	15.397,10	67.926,99	0,00	0,00	0,00	1.270.798,74
2080320130	GALEATA	FC	253.551,51	297,00	1.456,16	0,00	64.131,38	0,00	0,00	319.436,05
2080320140	GAMBETTOLA	FC	47.381,80	837.891,72	12.434,19	9.819,18	0,00	-1.106,20	0,00	906.420,69
2080320150	GATTEO	FC	210.268,61	397.862,44	8.042,16	14.453,91	0,00	0,00	0,00	630



COD. ENTE	COMUNE	PROV.	FSC 2021 dopo	RISTORO abolizione	RISTORO Agevolazioni	RISTORO Agevolazione	Assegnazione	Riduzione di 14,171	Assegnazioni per	FSC 2021 dopo
			operazioni di perequazione	TASI abitazione principale	IMU-TASI (locazioni, canone concordato e comodati compresa TASI inquilini)	IMU terreni	contributo per gettito riscosso TASI ab. princ. < gettito stimato ad aliquota base - art. 1, comma 449, lettera b) legge 232/2016	mln per diminuita esigenza di riscosso ai comuni delle minori entrate TASI;	correzioni puntuali di cui ai Decreti Interno Mef emanati fino al 2021	operazioni di perequazione e attribuzioni
			1	2	3	4	5	6	7	8 = (1+2+3+4+5+6+7)
2080320400	SAN MAURO PASCOLI	FC	373.094,87	881.937,27	7.785,21	40.259,80	0,00	0,00	0,00	1.303.077,15
2080320420	SANTA SOFIA	FC	426.679,78	252.266,16	1.869,15	0,00	0,00	0,00	0,00	680.815,09
2080320430	SASSINA	FC	374.732,59	209.070,94	1.646,69	0,00	0,00	0,00	0,00	585.450,22
2080320440	SAVIGNANO SUL RUBICONE	FC	675.913,79	1.164.543,03	12.021,83	43.423,99	0,00	0,00	0,00	1.895.902,64
2080320450	SOGLIANO AL RUBICONE	FC	401.709,93	238,00	667,16	0,00	7.926,17	0,00	0,00	410.541,26
2080320480	TREDOZZO	FC	144.811,96	54.754,00	3.020,03	0,00	0,00	0,00	0,00	202.585,99
2080320490	VERGHERETO	FC	152.761,80	78.057,74	490,24	0,00	0,00	0,00	0,00	231.309,79
2080500010	BASTIGLIA	MO	394.231,24	259.086,36	7.890,51	33.662,33	0,00	0,00	0,00	694.870,45
2080500020	BOMPORTO	MO	528.827,47	548.393,88	10.771,11	136.241,94	0,00	0,00	0,00	1.224.234,40
2080500030	CAMPOGALLIANO	MO	769.199,54	593.978,57	52.216,39	98.442,60	0,00	0,00	0,00	1.513.837,10
2080500040	CAMPOSANTO	MO	390.252,44	158.509,08	2.776,95	75.542,57	0,00	0,00	0,00	627.081,04
2080500050	CARPI	MO	4.818.353,04	6.984.458,53	555.682,53	360.758,35	0,00	0,00	0,00	12.719.252,46
2080500060	CASTELFRANCO EMILIA	MO	1.195.579,49	2.093.816,40	198.355,80	387.880,01	0,00	0,00	0,00	3.875.631,70
2080500070	CASTELNUOVO RANGONE	MO	90.643,71	990.480,84	20.342,11	59.623,52	0,00	0,00	0,00	1.161.090,18
2080500080	CASTELVETRO DI MODENA	MO	616.435,83	619.089,61	8.749,32	65.502,92	0,00	0,00	0,00	1.309.777,68
2080500090	CAVEZZO	MO	712.294,10	399.255,09	10.081,91	72.426,93	0,00	0,00	0,00	1.194.058,03
2080500100	CONCORDIA SULLA SECCHIA	MO	989.499,02	435.199,75	17.908,32	78.765,34	0,00	0,00	0,00	1.521.372,42
2080500110	FANANO	MO	-718.244,20	137.743,70	2.706,58	0,00	0,00	0,00	0,00	-577.793,92
2080500120	FINALE EMILIA	MO	1.884.289,66	1.074.458,23	43.935,40	357.907,27	0,00	0,00	0,00	3.360.590,56
2080500130	FIORANO MODENESE	MO	2.051.479,66	723.427,28	15.867,87	5.451,16	0,00	0,00	0,00	2.796.225,97
2080500140	FILIMALBO	MO	-520.737,13	102.496,00	732,40	0,00	0,00	0,00	0,00	-417.508,73
2080500150	FORMIGINE	MO	814.234,33	3.116.539,68	254.260,40	105.002,86	0,00	0,00	0,00	4.290.037,27
2080500160	FRASSINORO	MO	25.551,35	78.427,45	1.071,69	0,00	0,00	0,00	0,00	105.050,49
2080500170	GIUGLIA	MO	-100.371,54	309.414,56	3.322,08	0,00	0,00	0,00	0,00	212.365,10
2080500180	LAMA MOCCOGNO	MO	-214.473,23	136.693,72	1.917,67	0,00	0,00	0,00	0,00	-75.861,84
2080500190	MARANELLO	MO	366.969,99	1.081.700,43	28.595,40	8.261,16	0,00	0,00	0,00	1.485.526,98
2080500200	MARANO SUL PANARO	MO	310.715,07	316.034,44	3.463,75	5.212,06	0,00	0,00	0,00	635.425,32
2080500210	MEDOLLA	MO	618.385,85	282.851,63	13.042,22	98.384,80	0,00	0,00	0,00	1.012.664,50
2080500220	MIRANDOLA	MO	1.948.701,87	1.893.636,45	72.920,36	433.832,13	0,00	0,00	0,00	4.349.090,80
2080500230	MODENA	MO	6.841.750,49	15.007.349,58	2.211.553,28	466.525,37	0,00	-12.949,90	0,00	24.514.228,81
2080500240	MONTECRETO	MO	-214.182,93	68.633,69	2.549,15	0,00	0,00	0,00	0,00	-143.000,09
2080500250	MONTEFIORINO	MO	153.132,10	59.290,41	1.444,36	0,00	0,00	0,00	0,00	213.866,87
2080500260	MONTESE	MO	-478.669,35	245.130,90	2.645,72	0,00	0,00	0,00	0,00	-230.892,73
2080500270	NONANTOLA	MO	403.286,61	1.097.328,31	42.894,87	284.309,90	0,00	0,00	0,00	1.827.819,68
2080500280	NOVI DI MODENA	MO	1.148.524,19	547.687,65	19.446,52	149.752,10	0,00	0,00	0,00	1.865.410,46
2080500281	PALAGANO	MO	148.720,73	67.564,28	1.701,75	0,00	0,00	0,00	0,00	217.986,76
2080500290	PAVULLO NEL FRIGNANO	MO	-294.628,79	1.124.289,39	14.195,70	0,00	0,00	0,00	0,00	843.856,30
2080500300	PIEVELAGO	MO	-579.567,11	232.955,87	1.028,27	0,00	0,00	0,00	0,00	-345.582,97
2080500310	POLINAGO	MO	103.997,99	54.340,88	732,31	0,00	0,00	0,00	0,00	159.071,18
2080500320	PRIGNANO SULLA SECCHIA	MO	481.623,24	128.695,19	2.348,55	0,00	0,00	-33,89	0,00	612.633,09
2080500330	RAVARINO	MO	387.492,37	282.108,92	5.591,31	117.287,85	0,00	0,00	0,00	792.480,45
2080500340	RIOLUNATO	MO	-32.557,65	61.612,00	450,39	0,00	0,00	0,00	0,00	29.504,74
2080500350	SAN CESARIO SUL PANARO	MO	292.104,59	472.709,74	11.752,00	83.237,32	0,00	0,00	0,00	859.803,65
2080500360	SAN FELICE SUL PANARO	MO	818.308,85	584.512,14	18.764,27	107.025,12	0,00	0,00	0,00	1.528.610,38
2080500370	SAN POSSIDONIO	MO	549.278,06	165.517,08	4.448,31	47.138,64	0,00	0,00	0,00	766.382,09
2080500380	SAN PROSPERO	MO	381.751,31	325.315,74	7.483,94	97.046,01	0,00	0,00	0,00	811.597,00
2080500390	SASSUOLO	MO	514.100,66	3.092.353,29	356.096,69	6.624,89	0,00	-83.424,10	0,00	3.885.751,42
2080500400	SAVIGNANO SUL PANARO	MO	281.316,01	642.483,81	9.268,98	43.725,92	0,00	0,00	0,00	976.794,72
2080500410	SERRAMAZZONI	MO	-925.276,24	638.195,24	8.542,45	0,00	0,00	0,00	0,00	-278.538,55
2080500420	SESTOLA	MO	-890.051,53	222.583,22	3.012,50	0,00	0,00	0,00	0,00	-664.455,81
2080500430	SOLIERA	MO	1.125.388,25	1.140.839,28	40.977,08	164.174,64	0,00	0,00	0,00	2.471.379,25
2080500440	SPILAMBERTO	MO	227.106,63	948.313,30	19.820,17	144.887,98	0,00	0,00	0,00	1.340.128,08
2080500450	VIGNOLA	MO	650.163,30	1.943.711,74	24.793,87	43.581,64	0,00	0,00	0,00	2.662.250,55
2080500460	ZOCCA	MO	-754.022,37	414.494,75	4.093,08	0,00	0,00	0,00	0,00	-335.434,54
2080560010	ALBARETO	PR	156.652,32	146.356,23	1.155,50	0,00	0,00	0,00	0,00	304.164,05
2080560020	BARDI	PR	-68.120,35	165.193,94	648,21	0,00	0,00	0,00	0,00	97.721,80
2080560030	BEDONIA	PR	39.620,98	218.914,04	3.293,53	0,00	0,00	0,00	0,00	261.828,55
2080560040	BERCETO	PR	-303.294,03	99.737,19	1.771,77	0,00	0,00	77.368,00	0,00	-124.417,07
2080560050	BORE	PR	-7.270,64	39.662,33	3.058,43	0,00	0,00	-230,09	0,00	35.220,04
2080560060	BORGO VAL DI TARO	PR	-49.647,44	504.925,99	3.007,24	0,00	0,00	0,00	0,00	458.285,79
2080560070	BUSSETO	PR	-326.129,26	626.669,16	7.100,92	137.988,37	0,00	0,00	0,00	445.629,19
2080560080	CALESTANO	PR	-5.058,51	50.355,50	1.468,66	0,00	2.218,37	-23,80	0,00	48.960,22
2080560090	COLLECCHIO	PR	-599.310,26	1.324.107,68	24.364,64	96.420,80	0,00	-2.732,32	0,00	842.850,55
2080560100	COLORNO	PR	-184.651,25	547.284,41	20.006,54	57.041,81	0,00	-11.910,91	0,00	427.770,61
2080560110	COMPIGNO	PR	-19.695,49	64.804,60	2.566,45	0,00	0,00	0,00	0,00	47.675,56
2080560120	CORNIGLIO	PR	-88.235,76	108.311,14	888,80	0,00	0,00	0,00	0,00	20.964,18
2080560130	FELINO	PR	-221.256,88	562.299,11	12.180,57	41.365,45	0,00	-2.572,84	0,00	392.015,40
2080560140	FIDENZA	PR	-581.713,03	2.438.198,51	105.859,92	100.941,54	0,00	-15.268,47	0,00	2.048.018,47
2080560150	FONTECALLE	PR	-207.264,12	496.183,01	8.620,48	127.769,76	0,00	0,00	0,00	425.309,13
2080560160	FONTEVEVICO	PR	150.454,17	323.690,60	5.469,20	39.631,29	0,00	0,00	0,00	519.245,26
2080560170	FORNIVO DI TARO	PR	-151.684,86	453.776,90	5.127,08	12.360,03	0,00	0,00	0,00	319.579,16
2080560180	LANGHIRANO	PR	-380.433,65	695.545,99	7.652,18	14.549,38	0,00	0,00	0,00	337.313,89
2080560190	LESIGNANO DE' BAGNI	PR	183.791,19	447.207,13	3.245,22	58.593,79	0,00	0,00	0,00	692.837,33
2080560200	MEDESANO	PR	-221.303,19	798.488,33	7.861,20	85.301,30	0,00	0,00	0,00	670.347,64
2080560210	MONCHIO DELLE CORTI	PR	-43.484,63	23.219,77	1.169,29	0,00	5.080,05	0,00	0,00	-14.015,52
2080560220	MONTECHIARUGOLO	PR	-428.014,13	903.856,05	20.082,61	60.287,58	0,00	-11.009,25	0,00	545.202,87
2080560240	NEVIANO DEGLI ARDUINI	PR	82.133,97	217.847,55	1.835,77	0,00	0,00	0,00	0,00	301.817,30
2080560250	NOCETO	PR	-354.399,61	1.025.917,44	11.693,87	173.106,92	0,00	0,00	0,00	856.318,62
2080560260	PALANZANO	PR	81.201,26	53.649,39	740,76	0,00	0,00	0,00	0,00	135.591,41
2080560270	PARMA	PR	6.014.316,76	17.629.934,42	442.883,03	476.482,71	0,00	0,00	0,00	24.563.616,92
2080560280	PELLEGRINO PARMENSE	PR	191.273,48	29.385,55	470,54	0,00	0,00	0,00	0,00	221.129,57
2080560291	POLESINE ZIBELLO	PR	148.385,75	155.345,56	3.179,20	138.747,85	0,00	-1.183,13	0,00	444.475,24
2080560300	ROCCABIANCA	PR	7.354,49	178.934,06	4.793,84	56.787,25	0,00	-1.984,22	0,00	245.885,43
2080560310	SALA BAGANZA	PR	119.807,14	268.885,94	10.039,38	7.836,56	0,00	-5.344,58	0,00	401.224,44
2080560320	SALSOMAGGIORE TERME	PR	760.880,19	1.917.982,38	40.742,53	47.386,24	0,00	-18.747,99	0,00	2.748.243,36
2080560330	SAN SECONDO PARMENSE	PR	-138.490,33	365.022,74	3.940,16	93.896,51	0,00	0,00	0,00	324.369,08
2080560345	SISSA TRECASALI	PR	50.374,77	426.367,56	5.595,30	129.512,00	0,00	-94,53	0,00	611.755,10
2080560350	SOLIGNANO	PR	78.629,93							

COD. ENTE	COMUNE	PROV.	FSC 2021 dopo	RISTORO abolizione	RISTORO Agevolazioni	RISTORO Agevolazione	Assegnazione	Riduzione di 14,171	Assegnazioni per	FSC 2021 dopo
			operazioni di perequazione	TASI abilitazione principale	IMU-TASI (locazioni, canone concordato e comodati compresa TASI inquilini)	IMU terreni	contributo per gettito riscosso TASI ab. princ. < gettito stimato ad aliquota base - art. 1, comma 449, lettera b) legge 232/2016	mln per diminuita esigenza di ristoro ai comuni delle minori entrate TASI;	correzioni puntuali di cui ai Decreti Interno Mef emanati fino al 2021	operazioni di perequazione e attribuzioni
			1	2	3	4	5	6	7	8 = [1+2+3+4+5+6+7]
2080560460	VARSÌ	PR	71.480,77	83.616,29	526,19	0,00	0,00	0,00	0,00	155.623,25
2080610010	AGAZZANO	PC	-47.625,68	175.695,92	1.179,21	11.926,21	0,00	0,00	0,00	141.175,66
2080610020	ALSENO	PC	-236.649,75	318.435,55	2.982,93	64.841,52	0,00	-310,77	0,00	149.299,49
2080610025	ALTA VAL TIDONE	PC	93.617,39	187.071,04	2.739,84	0,00	0,00	-41,73	0,00	283.386,53
2080610030	BESENZONE	PC	-87.482,76	253,00	2.062,19	58.728,56	24.801,55	0,00	0,00	-1.637,45
2080610040	BETTOLA	PC	-87.999,11	131.452,72	1.713,64	0,00	0,00	-119,49	0,00	45.047,76
2080610050	BOBBIO	PC	-406.788,19	223.345,66	1.205,86	0,00	0,00	0,00	0,00	-182.236,67
2080610060	BORGONOVO VAL TIDONE	PC	-315.345,32	552.365,22	6.558,75	46.275,42	0,00	-2.232,56	0,00	287.621,51
2080610070	CADEFÒ	PC	-216.900,63	307.396,12	3.166,88	73.098,59	0,00	-11,67	0,00	166.749,30
2080610080	CALENDASSO	PC	134.147,10	53.516,12	719,30	35.302,08	10.509,06	0,00	0,00	234.193,67
2080610100	CAORSO	PC	79.501,27	201.173,59	9.651,29	55.894,11	0,00	-6.378,18	0,00	339.842,07
2080610110	CARPANETO PIACENTINO	PC	-405.474,81	376.732,45	4.036,14	39.190,36	0,00	-11,95	0,00	14.472,20
2080610120	CASTELL'ARQUATO	PC	-414.728,30	479.207,90	2.773,01	37.340,16	0,00	0,00	0,00	104.592,77
2080610130	CASTEL SAN GIOVANNI	PC	34.037,67	678.035,21	32.506,65	98.189,65	0,00	-25.717,56	0,00	817.051,62
2080610140	CASTELVETRO PIACENTINO	PC	-254.793,68	401.292,82	4.014,15	73.636,58	0,00	0,00	0,00	224.149,86
2080610150	CERIGNALE	PC	43.757,97	7.225,49	0,00	0,00	0,00	0,00	0,00	50.983,46
2080610160	COLU	PC	26.394,69	43.590,82	413,44	0,00	0,00	0,00	0,00	70.398,96
2080610170	CORTE BRUGNATELLA	PC	69.457,20	494,00	220,14	0,00	11.468,23	0,00	0,00	81.639,57
2080610180	CORTEMAGGIORE	PC	-102.200,90	263.771,44	6.207,71	59.344,86	0,00	-3.698,67	0,00	223.424,44
2080610190	FARINI D'OLMO	PC	-125,26	29.281,28	749,77	0,00	4.947,11	0,00	0,00	34.852,90
2080610200	FERRIFERE	PC	-165.247,11	59.369,08	1.050,57	0,00	0,00	-80,11	0,00	-104.907,56
2080610210	FIORENZUOLA D'ARDA	PC	-327.419,91	754.197,02	28.905,74	96.718,74	0,00	-120,17	0,00	552.281,43
2080610220	GAZZOLA	PC	-445.893,02	159.494,28	1.528,90	9.786,06	0,00	-168,34	0,00	-275.252,12
2080610230	GOSSOLENGO	PC	-91.492,43	257.190,38	2.644,47	55.487,67	0,00	-422,26	0,00	223.407,83
2080610240	GRAGNANO TREBBIENSE	PC	-239.783,73	146.430,15	2.942,40	54.180,21	0,00	-304,18	0,00	-36.535,14
2080610250	GROPPARELLO	PC	-73.077,48	109.790,63	761,88	0,00	0,00	-10,03	0,00	37.465,01
2080610260	LUGAGNANO VAL D'ARDA	PC	-74.239,96	271.320,36	1.713,35	0,00	0,00	0,00	0,00	198.793,75
2080610270	MONTICELLI D'INGINA	PC	-196.115,39	185.011,99	5.874,64	73.329,65	0,00	-2.203,11	0,00	65.897,78
2080610280	MORFASSO	PC	83.579,34	63.539,73	1.527,30	0,00	0,00	0,00	0,00	148.646,37
2080610300	OTTONE	PC	-49.909,66	17.969,36	300,42	0,00	0,00	0,00	0,00	-31.639,88
2080610320	PIACENZA	PC	3.279.094,96	8.583.615,56	363.587,83	153.165,63	0,00	-8.002,89	186.300,00	12.557.761,09
2080610330	PIANELLO VAL TIDONE	PC	-80.865,01	142.465,28	1.231,84	0,00	0,00	-25,10	0,00	62.807,01
2080610340	PIOZZANO	PC	71.370,69	19.211,21	2.114,06	0,00	0,00	0,00	0,00	92.695,95
2080610350	PODENZANO	PC	-311.914,38	497.097,55	6.650,18	54.730,03	0,00	-614,71	0,00	245.948,67
2080610360	PONTE DELL'OLIO	PC	-208.811,09	133.149,16	3.827,35	3.949,57	7.386,96	0,00	0,00	-60.498,05
2080610370	PONTENURE	PC	-83.006,00	302.156,50	2.885,32	54.945,08	0,00	-43,07	0,00	276.937,84
2080610380	RIVERGARO	PC	-987.029,38	440.922,74	4.111,76	22.297,62	0,00	-262,89	0,00	-519.960,15
2080610390	ROTTOFRENO	PC	173.000,96	594.217,20	3.932,27	58.727,47	0,00	0,00	0,00	829.877,90
2080610400	SAN GIORGIO PIACENTINO	PC	-91.195,48	212.863,37	3.044,59	53.501,11	0,00	-301,02	0,00	177.192,58
2080610410	SAN PIETRO IN CERRO	PC	-39.259,33	30.151,76	928,54	43.283,56	0,00	0,00	0,00	35.104,53
2080610420	SARMATO	PC	25.516,01	139.119,51	7.256,31	27.181,51	0,00	-4.983,10	0,00	149.090,23
2080610430	TRAVO	PC	-506.346,16	190.950,51	1.036,37	1.898,09	0,00	0,00	0,00	-312.461,20
2080610440	VERNASCIA	PC	177.790,74	49.427,81	1.041,74	0,00	0,00	-256,87	0,00	228.003,42
2080610450	VIGOLZONO	PC	-155.704,30	150.903,97	3.145,14	11.068,28	0,00	-322,53	0,00	9.090,55
2080610460	VILLANOVA SULL'ARDA	PC	-11.257,93	99.546,21	1.125,74	63.868,25	0,00	0,00	0,00	153.282,27
2080610470	ZERBA	PC	-22.531,82	1.387,12	0,00	0,00	1.336,65	0,00	0,00	-19.808,05
2080610480	ZIANO PIACENTINO	PC	76.830,67	79.501,85	1.162,66	44.782,47	0,00	-67,87	0,00	202.209,78
2080660010	ALFONSINE	RA	317.364,96	1.012.661,79	13.025,03	337.847,07	0,00	0,00	0,00	1.680.898,85
2080660020	BAGNACAVALLO	RA	499.506,30	1.353.681,23	22.300,07	447.146,44	0,00	0,00	0,00	2.322.634,04
2080660030	BAGNARA DI ROMAGNA	RA	180.739,19	155.289,84	2.473,84	50.093,16	0,00	0,00	0,00	388.596,03
2080660040	BRISIGHELLA	RA	-264.362,89	745.100,46	9.370,81	54.193,72	0,00	0,00	0,00	544.302,10
2080660050	CASOLA VALSENO	RA	222.647,42	210.769,82	2.257,37	0,00	0,00	0,00	0,00	435.674,61
2080660060	CASTEL BOLOGNESE	RA	-200.557,54	678.155,38	10.622,47	257.878,95	0,00	0,00	0,00	746.099,27
2080660070	CERVIA	RA	-6.436.475,89	2.590.004,38	44.370,04	89.859,72	0,00	0,00	0,00	-3.712.241,75
2080660080	CONSELICE	RA	340.362,84	641.447,93	12.479,64	241.879,01	0,00	0,00	0,00	1.236.169,42
2080660090	COTIGNOLA	RA	118.244,19	562.763,08	8.442,99	148.307,49	0,00	0,00	0,00	837.757,75
2080660100	FAENZA	RA	477.911,05	5.065.631,87	463.497,06	1.656.742,05	0,00	0,00	0,00	7.663.782,04
2080660110	FUSIGNANO	RA	214.343,66	591.817,89	9.598,00	92.945,03	0,00	0,00	0,00	908.704,58
2080660120	LUGO	RA	306.524,90	2.540.104,75	168.657,52	497.270,58	0,00	0,00	0,00	3.512.557,75
2080660130	MASSA LOMBARDA	RA	469.199,82	708.473,69	13.231,10	207.215,39	0,00	0,00	0,00	1.398.120,01
2080660140	RAVENNA	RA	3.749.022,16	15.870.002,88	956.258,51	1.138.481,64	0,00	0,00	0,00	21.713.765,18
2080660150	RIOLO TERME	RA	-93.718,62	660.134,11	5.112,63	80.438,37	0,00	0,00	0,00	651.966,49
2080660160	RUSSI	RA	89.228,90	1.243.007,64	17.237,65	199.541,45	0,00	0,00	0,00	1.549.015,65
2080660170	SANT'AGATA SUL SANTERNO	RA	266.657,48	206.728,49	2.660,08	45.638,34	0,00	0,00	0,00	521.684,39
2080660180	SOLAROLO	RA	173.695,52	364.569,32	5.828,24	167.493,35	0,00	0,00	0,00	711.586,43
2080680010	ALBINEA	RE	-131.571,96	938.072,50	13.145,92	59.650,12	0,00	0,00	0,00	879.296,58
2080680020	BAGNOLO IN PIANO	RE	2.330,93	831.752,01	11.729,11	56.518,57	0,00	0,00	0,00	902.330,62
2080680030	BAISO	RE	394.292,43	191.496,14	2.502,56	0,00	0,00	0,00	0,00	588.291,13
2080680040	BIBBIANO	RE	-37.121,51	739.185,76	11.280,73	43.453,46	0,00	0,00	0,00	756.798,44
2080680050	BORETTO	RE	179.923,47	463.867,32	2.956,76	20.016,46	0,00	0,00	0,00	666.764,01
2080680060	BRESCELLO	RE	68.813,08	437.930,12	3.754,46	44.746,61	0,00	0,00	0,00	555.244,27
2080680080	CADELBOSCO DI SOPRA	RE	318.685,65	757.395,70	21.425,80	102.203,64	0,00	0,00	0,00	1.199.710,79
2080680090	CAMPAGNOLA EMILIA	RE	171.362,82	521.360,95	6.824,84	60.104,41	0,00	0,00	0,00	795.653,02
2080680100	CAMPPEGINE	RE	93.987,23	345.445,64	5.187,27	41.242,25	0,00	0,00	0,00	485.862,38
2080680110	CANOSSA	RE	154.032,98	241.188,03	3.184,15	0,00	0,00	0,00	0,00	398.405,17
2080680120	CARPINETI	RE	20.169,13	266.371,15	2.817,23	0,00	0,00	0,00	0,00	289.357,51
2080680130	CASALGRANDE	RE	851.534,66	917.789,57	51.422,63	46.418,09	0,00	0,00	0,00	1.867.164,95
2080680140	CASINA	RE	21.305,05	278.154,79	2.802,36	0,00	0,00	0,00	0,00	302.262,20
2080680150	CASTELLARANO	RE	595.161,15	1.103.689,57	22.648,73	5.895,33	0,00	0,00	0,00	1.727.394,78
2080680160	CASTELNOVO DI SOTTO	RE	71.019,11	714.782,91	11.831,76	57.487,83	0,00	0,00	0,00	855.121,61
2080680160	CASTELNOVO NE' MONTI	RE	-486.226,71	886.991,27	10.340,61	0,00	0,00	0,00	0,00	411.105,17
2080680170	CAVRIAGO	RE	153.289,73	738.851,32	10.287,44	24.389,17	0,00	0,00	0,00	926.817,66
2080680200	CORREGGIO	RE	703.490,39	2.189.208,37	81.564,58	188.218,59	0,00	0,00	0,00	3.162.481,93
2080680210	FABBRICO	RE	312.035,82	489.469,69	8.245,88	49.352,68	0,00	0,00	0,00	859.104,07
2080680220	GATTATICO	RE	-27.802,72	459.749,01	4.973,79	117.599,12	0,00	0,00	0,00	554.519,21
2080680230	GUALTIERI	RE	323.072,97	595.306,80	5.100,97	71.173,74	0,00	0,00	0,00	994.654,48
2080680240	GUASTALLA	RE	26.701,25	1.253.368,35	10.531,05	79.643,18	0,00	0,00	0,00	1.370.243,83
2080680260	LUZZARA	RE	273.518,57	687.005,66						

COD. ENTE	COMUNE	PROV.	FSC 2021 dopo	RISTORO abolizione	RISTORO Agevolazioni	RISTORO Agevolazione	Assegnazione	Riduzione di 14,171	Assegnazioni per	FSC 2021 dopo
			operazioni di perequazione	TASI abilitazione principale	IMU-TASI (locazioni, canone concordato e comodati compresa TASI inquilini)	IMU terreni	contributo per gettito riscosso TASI ab. princ. < gettito stimato ad aliquota base - art. 1, comma 449, lettera b) legge 232/2016	mln per diminuita esigenza di ristoro ai comuni delle minori entrate TASI;	correzioni puntuali di cui ai Decreti Interno Mef emanati fino al 2021	operazioni di perequazione e attribuzioni
			1	2	3	4	5	6	7	8 = [1+2+3+4+5+6+7]
2080680370	SAN MARTINO IN RIO	RE	-216.631,11	609.814,98	15.038,50	66.481,96	0,00	0,00	0,00	474.704,33
2080680380	SAN POLO D'ENZA	RE	-190.899,69	423.581,83	6.659,83	24.268,87	0,00	0,00	0,00	263.610,84
2080680390	SANT'ILARIO D'ENZA	RE	217.691,71	881.788,24	12.581,06	28.844,50	0,00	0,00	0,00	1.140.905,51
2080680400	SCANDIANO	RE	-123.849,75	1.928.421,32	126.789,48	104.001,22	0,00	0,00	0,00	2.035.362,27
2080680410	TOANO	RE	265.729,35	247.265,07	2.416,74	0,00	0,00	0,00	0,00	515.411,16
2080680415	VENTASSO	RE	329.271,87	2.817,00	3.287,39	0,00	106.510,07	0,00	0,00	441.886,33
2080680420	VETTO	RE	292.855,19	111.243,46	916,52	0,00	0,00	0,00	0,00	405.015,17
2080680430	VEZZANO SUL CROSTOLO	RE	63.196,92	279.261,20	3.483,04	0,00	0,00	0,00	0,00	345.941,16
2080680440	VIANO	RE	87.511,73	255.692,92	3.481,55	0,00	0,00	0,00	0,00	346.686,20
2080680450	VILLA MINOZZO	RE	7.419,48	243.379,48	2.573,63	0,00	0,00	0,00	0,00	253.372,59
2081010010	BELLARIA IGEA MARINA	RN	-792.763,90	1.927.595,69	23.581,89	40.604,66	0,00	0,00	0,00	1.199.018,34
3110590110	CASTELDELCI	RN	142.103,49	424,00	1.512,83	0,00	7.022,77	0,00	0,00	151.063,09
2081010020	CATTOLICA	RN	638.676,28	1.089.471,42	42.313,90	4.530,18	0,00	0,00	0,00	1.774.991,79
2081010030	CORIANO	RN	-156.065,17	845.078,97	11.785,45	43.463,38	0,00	0,00	0,00	744.262,64
2081010040	GEMMANO	RN	104.727,30	66.602,13	6.78,71	7.067,39	0,00	0,00	0,00	179.075,53
3110590240	MAIOLIO	RN	231.935,46	19.964,30	1.965,31	0,00	0,00	0,00	0,00	253.865,07
2081010050	MISANO ADRIATICO	RN	-587.303,43	1.100.858,09	18.798,15	28.623,09	0,00	0,00	0,00	560.975,90
2081010060	MONDAINO	RN	208.797,33	62.784,58	2.175,13	0,00	0,00	-1.248,05	0,00	272.508,99
2081010080	MONTEFIORE CONCA	RN	169.899,96	94.753,69	459,56	0,00	0,00	0,00	0,00	265.113,24
2081010090	MONTEGRIDOLEO	RN	154.292,06	54.833,89	1.463,59	0,00	0,00	0,00	0,00	210.589,54
2081010101	MONTECUCUDO - MONTE COLOMB	RN	293.154,85	338.652,95	4.005,90	20.731,84	0,00	-32,28	0,00	656.513,26
2081010110	MORCIANO DI ROMAGNA	RN	12.632,30	382.694,36	4.679,34	3.208,75	0,00	0,00	0,00	403.214,76
3110590390	NOVAFELTRIA	RN	488.536,13	248.088,62	3.106,00	0,00	0,00	0,00	0,00	739.730,75
3110590420	PENNABILLI	RN	402.694,59	129.298,56	910,74	0,00	0,00	0,00	0,00	532.903,88
2081010125	POGGIO TORRIANA	RN	446.768,38	116.566,93	4.180,55	55.846,90	0,00	0,00	0,00	623.362,75
2081010130	RICCIONE	RN	-2.556.337,18	9.743,37	147.563,90	7.093,01	1.308.694,77	-4.614,81	0,00	-1.087.856,94
2081010140	RIMINI	RN	6.283.827,79	11.861.948,31	999.628,02	170.832,80	0,00	0,00	0,00	19.316.236,92
2081010150	SALUDECIO	RN	281.091,76	130.104,01	794,78	0,00	0,00	0,00	0,00	411.990,56
2081010160	SAN CLEMENTE	RN	201.915,83	302.394,50	4.025,90	24.005,57	0,00	-34,68	0,00	532.307,12
2081010170	SAN GIOVANNI IN MARIIGNANO	RN	410.078,96	527.264,58	7.039,90	30.724,18	0,00	0,00	0,00	975.107,62
3110590530	SAN LEO	RN	350.379,03	116.340,34	1.060,93	0,00	0,00	0,00	0,00	467.780,30
3110590550	SANT'AGATA FELTRIA	RN	556.905,29	83.147,09	940,47	0,00	0,00	0,00	0,00	640.992,85
2081010180	SANTARCANGELO DI ROMAGNA	RN	478.630,12	1.544.611,22	24.810,58	130.094,14	0,00	0,00	0,00	2.178.146,06
3110590630	TALAMELLO	RN	230.460,19	17.216,98	1.638,15	0,00	1.240,38	0,00	0,00	250.555,70
2081010200	VERUCCHIO	RN	137.295,74	626.324,91	12.844,52	36.609,72	0,00	0,00	0,00	812.714,89
3090050010	ANGHIARI	AR	271.689,91	354.423,17	11.060,72	0,00	0,00	-5.550,82	0,00	631.622,99
3090050020	AREZZO	AR	5.422.611,35	5.461.999,54	552.012,03	0,00	0,00	0,00	0,00	11.436.622,92
3090050030	BADIA TEDALDA	AR	183.328,52	31.658,63	2.280,80	0,00	1.281,96	-74,79	0,00	218.475,12
3090050040	BIBBIENA	AR	238.607,80	738.459,06	5.482,96	0,00	0,00	0,00	0,00	982.549,82
3090050050	BUCINE	AR	-49.830,08	473.075,90	6.287,34	0,00	0,00	-390,12	0,00	429.143,04
3090050060	CAPOLONA	AR	197.105,66	336.809,26	16.127,05	0,00	0,00	-25,55	0,00	550.016,43
3090050070	CAPRESE MICHELANGELO	AR	102.102,92	85.496,91	1.347,02	0,00	0,00	-284,06	0,00	188.662,80
3090050080	CASTEL FOCIGNANO	AR	329.895,36	163.077,75	3.632,94	0,00	0,00	-2.098,54	0,00	494.507,51
3090050095	CASTELFRANCO PIANDISCO'	AR	-41.140,80	463.630,44	5.324,88	0,00	0,00	-89,03	0,00	447.725,49
3090050100	CASTEL SAN NICCOLO'	AR	119.315,01	105.908,94	1.629,03	0,00	0,00	-367,86	0,00	226.485,12
3090050110	CASTIGLION FIBOCCHI	AR	80.097,03	155.206,39	9.455,11	0,00	0,00	-482,24	0,00	244.276,29
3090050120	CASTIGLION FIORENTINO	AR	520.919,21	854.998,85	15.811,67	0,00	0,00	0,00	0,00	1.391.729,73
3090050130	CAVRIGLIA	AR	609.276,02	236.767,27	6.017,48	0,00	10.702,58	-1.315,43	0,00	861.447,92
3090050140	CHITIGNANO	AR	115.485,17	48.002,13	2.210,64	0,00	0,00	-442,67	0,00	165.255,27
3090050150	CHIUSI DELLA VERNA	AR	176.518,81	107.460,83	2.466,16	0,00	0,00	-858,73	0,00	285.587,08
3090050160	CIVITELLA IN VAL DI CHIANA	AR	-72.420,83	583.681,35	32.327,38	0,00	0,00	0,00	0,00	543.587,90
3090050170	CORTONA	AR	617.503,53	1.153.647,02	22.721,58	0,00	0,00	0,00	0,00	1.793.872,13
3090050180	FOIANO DELLA CHIANA	AR	-275.204,38	620.271,42	7.653,07	0,00	0,00	0,00	0,00	352.720,10
3090050191	LATERINA PERGINE VALDARNO	AR	290.544,99	300.749,41	9.105,00	0,00	0,00	-937,24	0,00	599.462,16
3090050200	LORO CIUFFENNA	AR	-145.864,44	406.947,11	4.334,95	0,00	0,00	-903,95	0,00	264.513,68
3090050210	LUCIGNANO	AR	72.212,95	286.933,49	3.226,48	0,00	0,00	0,00	0,00	362.372,92
3090050220	MARCIANO DELLA CHIANA	AR	97.574,29	221.832,50	3.512,63	0,00	0,00	0,00	0,00	322.919,42
3090050230	MONTEMIGNAIO	AR	-36.998,99	11.536,60	1.812,83	0,00	4.447,00	-100,26	0,00	-19.302,82
3090050240	MONTERCHI	AR	160.822,28	58.901,62	2.862,18	0,00	0,00	-1.795,16	0,00	220.790,92
3090050250	MONTE SAN SAVINO	AR	-250.460,12	592.624,00	25.381,32	0,00	0,00	0,00	0,00	367.545,20
3090050260	MONTEVARCHI	AR	509.201,01	1.361.277,72	17.479,65	31.224,09	0,00	0,00	0,00	1.919.182,47
3090050270	ORTIGNANO RAGGIOLO	AR	69.359,81	62.217,97	966,77	0,00	0,00	-501,05	0,00	132.043,50
3090050300	PIEVE SANTO STEFANO	AR	148.691,03	104.765,94	1.633,94	0,00	0,00	-111,67	0,00	254.979,24
3090050310	POPPI	AR	-41.899,94	379.507,09	3.961,69	0,00	0,00	0,00	0,00	341.568,84
3090050321	PRATOVECCHIO STIA	AR	338.550,05	147.565,94	5.139,33	0,00	10.261,89	-1.233,67	0,00	500.283,54
3090050330	SAN GIOVANNI VALDARNO	AR	681.982,50	698.223,51	10.074,87	5.912,89	0,00	-2.049,82	0,00	1.394.143,95
3090050340	SANSEPOLCRO	AR	613.583,71	1.104.427,99	11.603,30	0,00	0,00	0,00	0,00	1.729.615,00
3090050350	SESTINO	AR	216.666,88	44.537,92	1.311,39	0,00	0,00	-325,78	0,00	262.190,41
3090050370	SUBBIANO	AR	237.202,40	141.342,49	17.307,58	0,00	1.469,78	0,00	0,00	397.322,25
3090050380	TALLA	AR	141.292,02	25.996,07	715,53	0,00	3.215,62	-53,09	0,00	171.166,15
3090050390	TERRANUOVA BRACCIOLINI	AR	444.883,86	314.536,50	11.468,45	0,00	0,00	-4.539,64	0,00	766.349,17
3090300010	BAGNO A RIPOLI	FI	-638.583,60	2.297.448,32	87.716,36	11.266,65	0,00	0,00	0,00	1.757.847,73
3090300020	BARBERINO DI MUGELLO	FI	234.846,28	662.321,40	6.161,03	0,00	0,00	0,00	0,00	903.328,71
3090300035	BARBERINO TAVARNELLE	FI	71.746,31	1.106.972,11	7.530,75	0,00	0,00	0,00	0,00	1.186.249,17
3090300040	BORGIO SAN LORENZO	FI	539.079,13	1.330.037,35	10.158,68	0,00	0,00	0,00	0,00	1.879.275,16
3090300050	CALENZANO	FI	363.412,26	1.454.964,77	26.118,35	0,00	0,00	0,00	0,00	1.844.495,38
3090300060	CAMPI BISENZIO	FI	3.891.579,09	2.469.500,02	99.145,75	12.148,42	0,00	0,00	0,00	6.472.373,29
3090300080	CAPRAIA E LIMITE	FI	266.569,80	688.390,17	4.036,80	2.830,60	0,00	0,00	0,00	961.827,36
3090300100	CASTELFIORENTINO	FI	361.512,49	1.255.026,93	23.649,55	22.793,57	0,00	-3.181,23	0,00	1.659.801,31
3090300110	CERRETO GUIDI	FI	-70.078,51	949.093,39	12.617,33	62.785,00	0,00	-423,83	0,00	953.993,37
3090300120	CERTALDO	FI	513.076,88	1.373.746,08	20.955,92	11.506,71	0,00	0,00	0,00	1.919.285,59
3090300130	DICOMANO	FI	276.773,50	243.528,74	1.831,89	0,00	0,00	0,00	0,00	522.134,13
3090300140	EMPOLI	FI	108.812,58	4.609.480,09	120.035,66	50.068,70	0,00	0,00	0,00	4.888.397,03
3090300150	FIESOLE	FI	-123.596,94	1.179.622,53	32.189,94	0,00	0,00	0,00	0,00	1.088.215,53
3090300155	FIGLINE E INCISA VALDARNO	FI	939.781,16	1.984.464,97	14.736,15	0,00	0,00	0,00	0,00	2.938.982,28
3090300170	FIRENZE	FI	11.244.021,94	41.732.837,05	2.396.618,20	35.089,17	0,00	0,00	0,00	55.408.566,36
3090300180	FIRENZUOLA	FI	-46.956,02	294.492,90	1.824,86	0,00	0,00	0,00	0,00	249.361,74
3090300190	FUCECCHIO	FI	172.325,59	2.029.296,30	19.03					

COD. ENTE	COMUNE	PROV.	FSC 2021 dopo	RISTORO abolizione	RISTORO Agevolazioni	RISTORO Agevolazione	Assegnazione	Riduzione di 14,171	Assegnazioni per	FSC 2021 dopo
			operazioni di	TASI abitazione	IMU-TASI (locazioni,	IMU terreni				
			perequazione	principale	canone concordato e		riscosso TASI ab. princ	esigenza di ristoro ai	Mef emanati fino al	operazioni di
			1	2	comodati compresa		aliquota base - art. 1,	comuni delle minori	2021	perequazione e
					TASI inquilini)		comma 449, lettera b)	entrate TASI;		attribuzioni
							legge 232/2016			8 = [1+2+3+4+5+6+7]
3090300310	PALAZZUOLO SUL SENIO	FI	70.819,83	46.382,28	1.520,15	0,00	0,00	0,00	0,00	118.722,26
3090300320	PELAGO	FI	92.275,99	512.333,67	4.944,55	0,00	0,00	0,00	0,00	609.554,21
3090300330	PONTASSIEVE	FI	432.185,66	1.107.919,57	23.271,03	8.437,32	0,00	0,00	0,00	1.571.813,58
3090300350	REGGELLO	FI	-210.743,63	1.268.510,49	13.495,82	0,00	0,00	-1.706,04	0,00	1.069.556,63
3090300360	RIGNANO SULL'ARNO	FI	107.259,34	496.365,26	5.080,98	1.840,33	0,00	0,00	0,00	610.545,91
3090300370	RUFINA	FI	230.810,42	576.521,75	4.206,31	0,00	0,00	0,00	0,00	811.538,48
3090300380	SAN CASCIANO IN VAL DI PESA	FI	-682.327,70	2.272.151,99	28.615,89	0,00	0,00	-867,20	0,00	1.617.572,97
3090300390	SAN GODENZO	FI	99.362,16	64.700,12	1.266,37	0,00	0,00	0,00	0,00	165.328,65
3090300410	SCANDICCI	FI	3.436.918,43	2.903.380,62	98.010,79	14.110,81	0,00	0,00	0,00	6.452.420,65
3090300421	SCARPERIA SAN PIERO	FI	540.876,71	3.067,00	4.756,07	0,00	288.363,74	0,00	0,00	837.063,52
3090300430	SESTO FIORENTINO	FI	1.173.004,66	1.434.796,25	122.445,38	0,00	183.760,54	-2.349,93	0,00	2.911.656,90
3090300440	SIGNA	FI	719.034,08	1.014.430,29	36.878,88	6.016,99	0,00	0,00	0,00	1.776.360,23
3090300460	VAGLIA	FI	55.176,47	385.976,09	3.107,58	0,00	0,00	0,00	0,00	444.260,13
3090300490	VICCHIO	FI	173.456,56	474.885,43	4.800,56	0,00	0,00	0,00	0,00	653.142,56
3090300500	VINCI	FI	-174.358,14	1.571.131,70	11.521,40	0,00	0,00	0,00	0,00	1.408.294,96
3090360010	ARCIDOSSO	GR	143.681,16	116.482,80	4.592,29	0,00	15.869,96	-2.056,45	0,00	278.569,77
3090360020	CAMPAGNATICO	GR	283.711,22	126.544,08	1.600,73	0,00	0,00	0,00	0,00	411.856,03
3090360021	CAPALBIO	GR	-393.383,28	221.187,62	3.315,71	0,00	0,00	0,00	0,00	-168.879,95
3090360030	CASTEL DEL PIANO	GR	36.760,15	357.352,54	2.908,00	0,00	0,00	-145,28	0,00	396.875,41
3090360040	CASTELL'AZZARA	GR	372.648,01	71.942,13	3.129,05	0,00	0,00	-127,50	0,00	447.591,69
3090360050	CASTIGLIONE DELLA PESCAIA	GR	-5.563.784,15	483.375,33	30.122,59	63.426,20	0,00	-8.408,61	0,00	-4.995.268,64
3090360060	CINGIANO	GR	300.880,86	116.232,65	2.650,66	0,00	0,00	-791,01	0,00	418.973,16
3090360070	CIVITELLA PAGANICO	GR	102.139,48	719,00	1.573,05	0,00	69.987,21	0,00	0,00	174.418,74
3090360080	FOLLONICA	GR	-1.902.765,64	1.563.835,95	29.868,05	23.377,69	0,00	-1.722,11	0,00	-287.406,06
3090360090	GAVORRANO	GR	324.375,51	576.245,66	4.546,82	0,00	0,00	0,00	0,00	905.167,99
3090360100	GROSSETO	GR	1.350.769,97	6.627.521,29	518.721,83	465.037,65	0,00	0,00	0,00	8.962.050,74
3090360110	ISOLA DEL GIGLIO	GR	-459.216,97	44.254,08	12.617,06	3.229,31	6.081,51	-10.495,74	0,00	-403.530,75
3090360120	MAGLIANO IN TOSCANA	GR	167.187,01	203.082,15	2.870,63	0,00	0,00	0,00	0,00	373.139,79
3090360130	MANCIANO	GR	504.058,54	433.164,92	4.531,05	0,00	0,00	0,00	0,00	941.754,50
3090360140	MASSA MARITTIMA	GR	430.649,04	633.528,35	3.426,86	0,00	0,00	0,00	0,00	1.067.604,25
3090360150	MONTE ARGENTARIO	GR	-4.244.971,23	443.856,13	11.874,82	0,00	42.578,51	-2.387,65	0,00	-3.749.049,41
3090360151	MONTEROTONDO MARITTIMO	GR	333.408,86	3.808,00	1.625,51	0,00	22.085,14	0,00	0,00	360.927,51
3090360160	MONTEFI	GR	216.741,34	12.922,67	1.295,18	0,00	12.997,25	0,00	0,00	243.956,44
3090360170	ORBETELLO	GR	-2.147.384,76	539.122,04	21.150,90	0,00	72.223,32	-3.245,85	0,00	-1.518.134,35
3090360180	PITIGLIANO	GR	444.201,79	94.448,45	1.223,93	0,00	5.036,76	-139,54	0,00	544.771,38
3090360190	ROCCALBEGNA	GR	223.289,84	56.375,58	2.687,14	0,00	0,00	-185,73	0,00	282.166,83
3090360200	ROCCASTRADA	GR	728.916,62	549.266,59	6.485,99	0,00	0,00	0,00	0,00	1.284.669,20
3090360210	SANTA FIORA	GR	-72.265,53	1.877,02	2.470,16	0,00	89.575,58	-697,22	0,00	20.960,01
3090360220	SCANSANO	GR	417.781,30	275.960,09	2.584,19	0,00	0,00	0,00	0,00	696.325,58
3090360221	SCARLINO	GR	127.605,49	268.343,41	5.816,76	26.352,26	0,00	0,00	0,00	428.117,93
3090360230	SEGGIANO	GR	130.180,50	41.039,74	3.326,24	0,00	0,00	-246,97	0,00	174.299,51
3090360231	SEMPRONIANO	GR	139.431,76	57.674,54	2.715,73	0,00	0,00	-216,63	0,00	199.605,40
3090360240	SORANO	GR	564.816,54	80.749,46	651,53	0,00	0,00	-22,12	0,00	646.195,41
3090420010	BIBBONA	LI	-776.311,74	198.023,51	4.908,05	0,00	19.759,93	-82,31	0,00	-553.702,56
3090420020	CAMPIGNA MARITTIMA	LI	127.795,66	1.026.840,44	7.802,46	87.093,48	0,00	0,00	0,00	1.249.532,04
3090420030	CAMPO NELL'ELBA	LI	-1.803.167,20	269.968,04	21.490,78	0,00	23.443,52	-12.829,58	0,00	-1.501.094,44
3090420040	CAPOJIVERI	LI	-1.703.483,43	450.922,10	12.231,51	0,00	0,00	-8.821,52	0,00	-1.249.151,34
3090420050	CAPRAIA ISOLA	LI	-76.206,64	13.919,05	46,02	0,00	0,00	-12,08	0,00	-62.253,65
3090420060	CASTAGNETO CARDUCCI	LI	-2.083.312,05	489.230,78	21.063,38	97.201,90	0,00	-4.804,93	0,00	-1.480.620,91
3090420070	CECINA	LI	-1.766.239,51	2.397.041,50	18.064,84	31.042,00	0,00	0,00	0,00	679.908,83
3090420080	COLLESALVETTI	LI	1.305.968,69	1.169.654,36	19.453,83	64.334,25	0,00	0,00	0,00	2.559.411,13
3090420090	LIVORNO	LI	11.711.720,01	16.235.182,43	219.994,88	16.021,78	0,00	0,00	0,00	28.182.919,10
3090420100	MARCIANA	LI	-1.013.760,68	238.617,19	4.350,34	0,00	0,00	-1.515,13	0,00	-772.308,28
3090420110	MARCIANA MARINA	LI	-836.490,40	252.965,65	3.486,14	0,00	0,00	-173,90	0,00	-580.212,51
3090420120	PIOMBINO	LI	996.834,52	3.568.694,20	45.570,22	39.608,53	0,00	0,00	0,00	4.650.707,47
3090420130	PORTO AZZURRO	LI	-602.625,82	207.301,97	2.763,40	0,00	0,00	0,00	0,00	-392.560,45
3090420140	PORTOFERRAIO	LI	-928.238,68	1.068.725,32	8.695,99	0,00	0,00	0,00	0,00	149.182,63
3090420155	RIO	LI	-1.095.702,71	290.375,84	2.157,25	0,00	0,00	0,00	0,00	-803.169,62
3090420170	ROSGIANO MARITTIMO	LI	-5.166.551,73	2.443.380,33	129.283,12	103.736,79	0,00	-26.727,63	0,00	-2.516.879,12
3090420180	SAN VINCENZO	LI	-2.192.037,89	880.349,27	9.177,55	13.595,80	0,00	-10,65	0,00	-1.288.925,93
3090420190	SASSETTA	LI	31.939,66	26.083,53	1.742,89	0,00	0,00	0,00	0,00	57.666,08
3090420200	SUVERETO	LI	193.719,44	215.491,07	2.796,44	0,00	0,00	-63,21	0,00	411.943,74
3090430010	ALTOPASCIO	LU	-7.898,58	928.774,76	9.944,32	21.994,63	0,00	0,00	0,00	952.815,14
3090430020	BAGNI DI LUCCA	LU	376.666,31	306.916,33	1.619,54	0,00	0,00	0,00	0,00	685.202,17
3090430030	BARGA	LU	495.473,59	574.315,43	4.851,78	0,00	0,00	0,00	0,00	1.074.640,80
3090430040	BORGO A MOZZANO	LU	738.314,10	290.408,83	8.924,36	0,00	0,00	-5.776,80	0,00	1.031.870,49
3090430050	CAMAIORE	LU	-2.305.072,30	1.986.810,38	39.577,58	127.750,52	0,00	-4.281,26	0,00	-155.215,07
3090430060	CAMPORGIANO	LU	259.134,83	94.852,08	1.247,18	0,00	0,00	-9,85	0,00	355.224,24
3090430070	CAPANORI	LU	2.735.087,15	2.942.645,47	81.634,86	26.038,64	0,00	0,00	0,00	5.785.406,12
3090430080	CAREGGINE	LU	136.564,30	258,00	952,32	0,00	12.587,98	0,00	0,00	150.362,60
3090430090	CASTELNUOVO DI GARFAGNANA	LU	410.656,80	123.097,14	3.992,49	0,00	3.558,17	-10,77	0,00	541.293,83
3090430100	CASTIGLIONE DI GARFAGNANA	LU	228.135,79	60.518,44	1.042,18	0,00	0,00	-382,77	0,00	289.313,64
3090430110	COREGLIA ANTELMINELLI	LU	263.780,61	127.646,87	2.593,82	0,00	10.992,36	-92,95	0,00	404.920,71
3090430125	FABBRICHE DI VERGEMOLI	LU	168.126,64	2.059,00	864,72	0,00	16.398,69	0,00	0,00	187.449,05
3090430130	FORTE DEI MARMI	LU	-6.551.263,52	575.044,64	15.497,96	2.101,05	39.889,90	0,00	0,00	-5.918.729,97
3090430140	FOSCIANDORA	LU	138.850,78	27.882,40	928,85	0,00	0,00	-20,89	0,00	167.641,14
3090430150	GALLICIANO	LU	413.103,69	86.256,40	2.131,90	0,00	5.195,65	-9,63	0,00	506.678,01
3090430170	LUCCA	LU	115.910,81	6.869.727,11	174.567,43	126.114,32	0,00	0,00	0,00	7.286.319,66
3090430180	MASSAROSA	LU	1.980.429							



COD. ENTE	COMUNE	PROV.	FSC 2021 dopo	RISTORO abolizione	RISTORO Agevolazioni	RISTORO Agevolazione	Assegnazione	Riduzione di 14,171	Assegnazioni per	FSC 2021 dopo
			operazioni di perequazione	TASI abitazione principale	IMU-TASI (locazioni, canone concordato e comodati compresa TASI inquilini)	IMU terreni	contributo per gettito riscosso TASI ab. princ. < gettito stimato ad aliquota base - art. 1, comma 449, lettera b) legge 232/2016	mln per diminuita esigenza di ristoro ai comuni delle minori entrate TASI;	correzioni puntuali di cui ai Decreti Interno Mef emanati fino al 2021	operazioni di perequazione e attribuzioni
			1	2	3	4	5	6	7	8 = (1+2+3+4+5+6+7)
3090460030	CARRARA	MS	3.723.326,81	3.722.053,76	271.996,15	7.067,45	0,00	-6.301,32	0,00	7.718.142,84
3090460040	CASOLA IN LUNIGIANA	MS	147.778,67	36.137,57	1.539,16	0,00	0,00	0,00	0,00	185.455,40
3090460050	COMANO	MS	53.549,75	46.312,34	2.130,18	0,00	0,00	0,00	0,00	101.992,27
3090460060	FILATTIERA	MS	218.505,78	109.401,26	1.061,46	0,00	0,00	0,00	0,00	328.968,50
3090460070	FIVIZZANO	MS	700.119,45	495.089,10	2.760,79	0,00	0,00	0,00	0,00	1.197.969,34
3090460080	FOSDINOVO	MS	5.961,62	398.127,96	4.393,62	0,00	0,00	0,00	0,00	396.559,96
3090460090	LICCIANA NARDI	MS	484.245,54	236.048,36	2.580,55	0,00	0,00	0,00	0,00	722.874,45
3090460100	MASSA	MS	-392.768,34	5.563.975,81	247.003,17	14.983,61	0,00	0,00	0,00	5.433.194,25
3090460110	MONTIGNOSO	MS	-898.742,59	781.547,02	28.912,33	1.156,24	0,00	-376,43	0,00	-87.503,43
3090460120	MULAZZO	MS	192.284,94	104.171,88	3.077,97	0,00	0,00	-1.965,76	0,00	297.569,03
3090460130	PODENZANA	MS	108.758,22	129.842,38	967,06	0,00	0,00	0,00	0,00	239.567,66
3090460140	PONTREMOLI	MS	485.050,59	215.327,90	2.884,68	0,00	5.096,49	-1.394,09	0,00	706.965,58
3090460150	TRESANA	MS	158.312,26	112.433,67	1.636,47	0,00	0,00	-222,23	0,00	272.160,18
3090460160	VILLAFRANCA IN LUNIGIANA	MS	198.146,59	326.368,25	2.931,45	0,00	0,00	-21,19	0,00	527.425,10
3090460170	ZERI	MS	162.229,96	27.116,30	1.786,52	0,00	9.080,49	0,00	0,00	200.213,27
3090620020	BIENTINA	PI	169.979,68	721.485,76	9.688,10	13.333,61	0,00	0,00	0,00	914.487,15
3090620030	BULTI	PI	-90.235,55	462.140,58	5.794,80	0,00	0,00	0,00	0,00	377.699,83
3090620040	CALCI	PI	-110.354,75	608.816,48	4.005,71	26,73	0,00	0,00	0,00	502.494,17
3090620050	CALCIANIA	PI	275.955,82	992.204,12	12.401,69	14.338,77	0,00	0,00	0,00	1.294.900,40
3090620060	CAPANNOI	PI	75.719,04	568.015,76	5.996,84	26.759,96	0,00	0,00	0,00	676.491,60
3090620070	CASALE MARITTIMO	PI	-98.337,12	108.861,63	1.172,05	0,00	0,00	0,00	0,00	11.696,56
3090620075	CASCIANA TERME LARI	PI	220.060,55	989.025,48	9.946,10	42.470,29	0,00	0,00	0,00	1.261.502,42
3090620080	CASCINA	PI	1.761.033,33	4.215.186,38	39.883,95	79.337,36	0,00	0,00	0,00	6.095.441,02
3090620090	CASTELFRANCO DI SOTTO	PI	-734.950,76	1.464.513,01	13.131,04	18.755,08	0,00	0,00	0,00	761.448,37
3090620100	CASTELLINA MARITTIMA	PI	-77.507,46	153.478,87	1.705,65	11.993,52	0,00	0,00	0,00	89.670,58
3090620110	CASTELNUOVO DI VAL DI CECINA	PI	92.619,46	504,00	2.038,97	0,00	73.282,62	0,00	0,00	168.445,05
3090620120	CHIANNI	PI	90.416,58	61.636,54	2.501,71	0,00	0,00	-1.440,63	0,00	153.114,20
3090620131	CRESPINA LORENZANA	PI	215.150,15	350.738,19	11.513,32	25.348,74	0,00	-6.952,16	0,00	595.798,24
3090620140	FAUGLIA	PI	124.555,44	231.838,00	2.935,77	0,00	0,00	0,00	0,00	359.329,21
3090620150	GIARDISTALLO	PI	-42.830,42	89.564,39	607,69	0,00	0,00	0,00	0,00	47.341,66
3090620160	LAIATICO	PI	3.610,82	66.907,31	2.134,43	0,00	0,00	-959,49	0,00	71.693,07
3090620190	MONTECATINI VAL DI CECINA	PI	76.371,72	46.432,49	1.311,95	0,00	6.802,62	0,00	0,00	130.918,78
3090620200	MONTECUCUDAIO	PI	-44.959,24	180.041,82	1.148,83	0,00	0,00	0,00	0,00	136.231,41
3090620210	MONTEVERDI MARITTIMO	PI	25.123,27	21.321,26	2.330,13	0,00	2.087,10	0,00	0,00	50.861,76
3090620220	MONTOPOLI IN VAL D'ARNO	PI	162.710,36	705.545,03	19.737,94	39.528,34	0,00	0,00	0,00	927.521,67
3090620221	ORCIANO PISANO	PI	53.337,70	38.377,10	877,61	4.882,08	0,00	0,00	0,00	97.474,49
3090620230	PALAJA	PI	124.418,99	130.283,45	5.911,53	18.892,61	6.593,23	-3.127,42	0,00	282.972,38
3090620240	PECCIOLI	PI	-77.380,12	70.236,49	5.654,73	0,00	68.278,17	-1.984,18	0,00	64.805,10
3090620250	PISA	PI	761.546,23	9.839.977,28	195.261,81	53.026,74	0,00	0,00	0,00	10.849.812,06
3090620260	POMARANCE	PI	54.154,90	164.151,46	5.402,56	0,00	70.801,28	0,00	0,00	294.510,20
3090620270	PONSACCO	PI	-59.425,66	1.454.136,04	12.353,97	32.558,37	0,00	0,00	0,00	1.439.622,72
3090620280	PONTEREDERA	PI	1.308,57	2.873.836,18	44.416,78	27.731,22	0,00	0,00	0,00	2.947.292,74
3090620290	RIPARBELLA	PI	-87.451,85	75.403,79	803,03	0,00	0,00	0,00	0,00	-11.245,02
3090620300	SAN GIULIANO TERME	PI	588.881,87	3.508.032,04	62.749,09	75.018,66	0,00	0,00	0,00	4.234.681,67
3090620310	SAN MINIATO	PI	474.314,27	2.298.557,56	20.176,98	19.301,44	0,00	-1.053,21	0,00	2.811.297,03
3090620320	SANTA CROCE SULL'ARNO	PI	-832.541,55	1.100.040,28	11.832,98	9.419,26	0,00	0,00	0,00	288.750,97
3090620330	SANTA LUCE	PI	-41.150,88	74.902,16	2.219,07	6.127,79	0,00	-468,73	0,00	41.629,40
3090620340	SANTA MARIA A MONTE	PI	264.960,98	562.475,06	10.612,17	20.911,80	0,00	-361,86	0,00	858.598,15
3090620350	TERRICCIOLA	PI	258.878,41	209.409,99	4.953,67	0,00	0,00	-1.901,57	0,00	471.340,50
3090620360	VECCIANO	PI	-149.155,97	1.127.176,30	15.720,48	47.653,03	0,00	0,00	0,00	1.041.393,85
3090620370	VICOPIANO	PI	118.587,30	624.913,04	5.275,50	0,00	0,00	0,00	0,00	748.775,84
3090620380	VOLTERRA	PI	218.924,84	915.850,92	7.614,50	0,00	0,00	0,00	0,00	1.142.390,26
3090630012	ABETONE CUTIGUANO	PT	-730.863,28	97.163,68	3.482,90	0,00	2.177,24	-65,50	0,00	-628.104,97
3090630020	AGLIANA	PT	906.530,10	1.027.149,31	28.234,47	91.742,09	0,00	0,00	0,00	2.053.655,97
3090630030	BUGGIANO	PT	501.152,84	503.464,78	4.961,39	5.248,41	0,00	0,00	0,00	1.014.827,42
3090630031	CHIESINA UZZANESE	PT	448.323,07	112.353,22	2.906,40	14.898,45	0,00	0,00	0,00	578.481,14
3090630050	LAMPORECCHIO	PT	308.103,93	442.014,22	6.632,10	13.517,22	0,00	0,00	0,00	770.267,48
3090630060	LARCIANO	PT	437.103,34	328.853,91	5.874,22	20.705,85	0,00	0,00	0,00	792.537,32
3090630070	MARLIANA	PT	-30.182,75	186.745,41	1.841,43	0,00	0,00	0,00	0,00	158.404,09
3090630080	MASSA E COZZILE	PT	143.448,82	510.885,19	4.417,04	9.298,14	0,00	0,00	0,00	668.049,19
3090630090	MONSUMMANO TERME	PT	1.784.235,73	951.227,46	23.774,05	23.175,05	0,00	-8.319,01	0,00	2.774.093,28
3090630100	MONTALE	PT	711.918,08	759.464,22	15.179,84	0,00	0,00	0,00	0,00	1.486.562,13
3090630110	MONTECATINI-TERME	PT	940.292,47	1.507.122,82	17.360,20	4.238,93	0,00	-2.393,45	0,00	2.466.620,96
3090630120	PESCIA	PT	767.110,66	1.157.986,80	15.019,22	0,00	0,00	0,00	0,00	1.940.116,68
3090630130	PIEVE A NIEVOLE	PT	209.191,51	573.186,19	6.218,55	24.605,24	0,00	0,00	0,00	813.201,50
3090630140	PISTOIA	PT	5.603.520,08	5.727.831,39	337.008,75	1.148.218,23	0,00	0,00	0,00	12.816.578,45
3090630160	PONTE BUGGIANESE	PT	415.991,40	398.559,04	6.025,77	90.716,59	0,00	-400,94	0,00	910.891,86
3090630161	QUARRATA	PT	1.069.596,65	1.515.752,63	83.528,39	221.765,96	0,00	0,00	0,00	2.890.643,63
3090630170	SAMBUCA PISTOIESE	PT	109.466,53	40.120,62	2.639,56	0,00	0,00	0,00	0,00	152.226,71
3090630185	SAN MARCELLO PITEGLIO	PT	51.952,37	445.068,61	6.103,55	0,00	0,00	0,00	0,00	503.124,53
3090630190	SERRAVALLE PISTOIESE	PT	369.573,25	778.462,01	16.823,54	102.213,44	0,00	-3.167,32	0,00	1.263.904,93
3090630210	UZZANO	PT	420.733,02	290.498,22	2.701,81	11.025,33	0,00	-58,58	0,00	724.899,81
3090750010	ABBADIA SAN SALVATORE	SI	145.003,86	544.920,91	3.342,33	0,00	0,00	0,00	0,00	693.267,10
3090750020	ASCIANO	SI	177.006,44	694.076,45	6.405,35	0,00	0,00	-35,64	0,00	877.452,59
3090750030	BUONCONVENTO	SI	262.968,54	231.333,67	8.886,10	0,00	0,00	-7.030,63	0,00	496.157,68
3090750040	CASOLE D'ELSA	SI	54.408,82	184.687,64	1.802,90	0,00	0,00	-175,81	0,00	240.723,55
3090750050	CASTELLINA IN CHIANTI	SI	-254.481,31	210.258,30	2.572,54	0,00	0,00	-331,25	0,00	-41.981,72
3090750060	CASTELNUOVO BERARDENGA	SI	-631.307,74	757.132,54	8.126,69	0,00	0,00	-362,48	0,00	133.589,02
3090750070	CASTIGLIONE D'ORCIA	SI	218.950,84	142.374,00	1.790,54	0,00	0,00	0,00	0,00	363.115,38
3090750080	CETONA	SI	-112.938,31	272.589,46	943,20	0,00	0,00	0,00	0,00	160.594,35
3090750090	CHIANCIANO TERME	SI	390.799,96	685.225,54	13.632,77	0,00	0,00	-8.006,65	0,00	1.081.651,61
3090750100	CHIUSDINO	SI	251.171,71	788,00	621,59	0,00	42.153,39	0,00	0,00	294.734,69
3090750110	CHIUSI	SI	65.418,12	658.774,54	5.845,17	0,00	0,00	0,00	0,00	730.037,83
3090750120	COLLE DI VAL D'ELSA	SI	524.964,82	1.555.629,47	19.753,71	0,00	0,00	0,00	0,00	2.100.348,00
3090750130	GAIOLE IN CHIANTI	SI	5.392,07	166.605,13	5.111,45	2.985,12	0,00	-3.011,06	0,00	177.082,71
3090750141	MONTALCINO	SI	-130.664,99	475.134,10	6.238,82	0,00	0,00	0,00	0,00	350.707,93
3090750150	MONTEPULCIANO	SI	77.874,61	1.668.390,43	15.102,08	0,00	0,00	0,00	0,00	1.761.367,13
3090750160	MONTERIGGIONI	SI	-79.760,84	887.294,01	9.070,92	0,00				

COD. ENTE	COMUNE	PROV.	FSC 2021 dopo operazioni di perequazione	RISTORO abolizione TASI abitazione principale	RISTORO Agevolazioni IMU-TASI (locazioni, canone concordato e comodati compresa TASI inquilini)	RISTORO Agevolazione IMU terreni	Assegnazione contributo per gettito riscosso TASI ab. princ. < gettito stimato ad aliquota base - art. 1, comma 449, lettera b) legge 232/2016	Riduzione di 14,171 mln per diminuita esigenza di ristoro ai comuni delle minori entrate TASI;	Assegnazioni per correzioni puntuali di cui ai Decreti Interno Mef emanati fino al 2021	FSC 2021 dopo operazioni di perequazione e attribuzioni
			1	2	3	4	5	6	7	8 = [1+2+3+4+5+6+7]
3090750260	RAPIOLANO TERME	SI	3.851,14	591.678,40	2.904,07	1.829,72	0,00	0,00	0,00	600.263,33
3090750270	SAN CASCIANO DEI BAGNI	SI	169.234,08	105.211,24	1.209,54	0,00	0,00	0,00	0,00	275.654,87
3090750280	SAN GIMIGNANO	SI	-334.482,24	446.942,59	8.741,01	0,00	0,00	-2.138,48	0,00	119.062,88
3090750300	SAN QUIRICO D'ORCIA	SI	160.789,95	202.657,91	2.113,33	0,00	0,00	0,00	0,00	365.561,19
3090750310	SARTEANO	SI	-75.470,24	495.254,15	5.182,51	0,00	0,00	0,00	0,00	424.966,42
3090750320	SIENA	SI	-6.235.395,35	7.340.388,08	482.355,49	0,00	0,00	-11.804,27	0,00	1.575.543,95
3090750330	SINALUNGA	SI	-75.341,06	1.284.537,37	12.944,95	0,00	0,00	0,00	0,00	1.222.141,26
3090750340	SOVICILLE	SI	-251.949,62	898.873,21	13.084,88	0,00	0,00	0,00	0,00	660.008,47
3090750350	TORRITA DI SIENA	SI	20.554,01	839.855,21	11.011,46	0,00	0,00	0,00	0,00	871.420,68
3090750360	TREQUANDA	SI	27.596,89	111.000,04	1.470,30	18.752,97	0,00	-347,05	0,00	158.473,15
3091000010	CANTAGALLO	PO	33.599,66	229.700,42	1.023,02	0,00	0,00	0,00	0,00	264.323,10
3091000020	CARMIGNANO	PO	-114.985,70	1.346.732,36	7.520,59	12.792,73	0,00	0,00	0,00	1.252.059,99
3091000030	MONTEMURLO	PO	374.184,15	838.322,52	23.632,74	0,00	0,00	-761,68	0,00	1.235.377,73
3091000040	POGGIO A CAIANO	PO	-59.928,63	1.087.483,61	12.186,95	2.489,53	0,00	-4.399,92	0,00	1.037.831,53
3091000050	PRATO	PO	11.139.065,13	20.740.588,61	392.660,12	82.666,79	0,00	0,00	0,00	32.354.980,65
3091000060	VAIANO	PO	205.269,85	969.822,70	7.323,93	0,00	0,00	0,00	0,00	1.182.416,48
3091000070	VERNIO	PO	116.929,60	406.756,24	2.272,52	0,00	0,00	0,00	0,00	525.958,36
3100580010	ASSISI	PG	-1.274.263,86	2.418.319,78	77.398,15	0,00	0,00	-45.172,44	0,00	1.176.281,64
3100580020	BASTIA UMBRA	PG	354.261,02	970.343,19	39.793,26	23.010,46	0,00	-22.013,61	0,00	1.365.394,31
3100580030	BETTONA	PG	528.386,33	248.460,71	1.855,70	0,00	0,00	0,00	0,00	778.702,74
3100580040	BEVAGNA	PG	359.042,85	266.035,23	3.846,38	0,00	0,00	0,00	0,00	628.924,46
3100580050	CAMPELLO SUL CLITUNNO	PG	315.039,48	81.723,87	2.224,03	0,00	0,00	-174,55	0,00	398.812,83
3100580060	CANNARA	PG	449.030,80	197.370,17	4.916,93	0,00	0,00	-334,94	0,00	650.982,96
3100580070	CASCIA	PG	462.681,86	133.542,13	1.035,19	0,00	0,00	0,00	0,00	597.259,17
3100580080	CASTEL RITALDI	PG	247.334,88	167.960,44	5.390,93	0,00	0,00	-2.271,58	0,00	418.414,68
3100580090	CASTIGLIONE DEL LAGO	PG	607.108,79	1.024.349,81	10.761,49	0,00	0,00	-128,22	0,00	1.642.091,87
3100580100	CERRETO DI SPOLETO	PG	238.175,01	47.232,48	8.367,57	0,00	0,00	-29,14	0,00	286.214,92
3100580110	CITERNA	PG	194.900,20	101.184,65	3.598,51	0,00	0,00	-1.079,46	0,00	298.603,90
3100580120	CITTA' DELLA PIEVE	PG	212.170,50	454.005,29	12.798,60	0,00	0,00	-6.981,80	0,00	671.992,58
3100580130	CITTA' DI CASTELLO	PG	3.063.018,02	2.413.356,98	27.696,20	0,00	0,00	0,00	0,00	5.504.071,20
3100580140	COLLAZZONE	PG	388.761,06	185.019,92	2.575,45	0,00	0,00	0,00	0,00	576.356,43
3100580150	CORCIANO	PG	803.702,66	1.782.983,93	57.921,71	0,00	0,00	-32.320,96	0,00	2.612.287,35
3100580160	COSTACCIARO	PG	140.783,43	73.170,47	1.064,44	0,00	0,00	0,00	0,00	215.018,34
3100580170	DERUTA	PG	176.308,42	655.795,92	5.627,34	0,00	0,00	0,00	0,00	837.731,68
3100580180	FOUIGNO	PG	4.314.119,95	2.451.472,59	276.778,39	0,00	0,00	-67.736,09	0,00	6.974.634,84
3100580190	FOSSATO DI VICO	PG	234.755,97	79.842,29	2.583,72	0,00	0,00	-1.240,76	0,00	315.941,21
3100580200	FRATTA TODINA	PG	250.011,82	95.810,12	1.224,23	0,00	0,00	0,00	0,00	347.046,17
3100580210	GIANO DELL'UMBRIA	PG	351.573,24	146.866,46	2.234,22	0,00	0,00	0,00	0,00	500.673,92
3100580220	GUALDO CATTANEO	PG	678.270,07	156.111,68	4.284,74	0,00	0,00	-68,53	0,00	838.597,96
3100580230	GUALDO TADINO	PG	404.987,64	843.307,71	15.194,68	0,00	0,00	-5.172,59	0,00	1.258.317,44
3100580240	GUBBIO	PG	1.473.055,35	2.183.158,06	28.510,97	0,00	0,00	0,00	0,00	3.684.724,38
3100580250	LUSCIANO NICCONO	PG	73.376,46	30.355,75	1.240,42	0,00	0,00	-648,25	0,00	104.324,38
3100580260	MAGIONE	PG	817.570,51	737.082,29	12.656,34	0,00	0,00	-2.156,11	0,00	1.565.153,03
3100580270	MARSICIANO	PG	769.697,32	1.120.162,69	22.669,82	0,00	0,00	-11.241,42	0,00	1.901.288,41
3100580280	MASSA MARTANA	PG	423.596,62	214.159,94	7.179,01	0,00	0,00	-3.250,34	0,00	641.685,23
3100580290	MONTE CASTELLO DI VIBIO	PG	192.750,58	106.423,41	2.022,09	0,00	0,00	0,00	0,00	301.196,08
3100580300	MONTEFALCO	PG	316.276,04	336.654,49	5.992,95	0,00	0,00	-1.152,72	0,00	657.770,77
3100580310	MONTELEONE DI SPOLETO	PG	49.245,78	1.039,00	1.055,20	0,00	15.703,26	0,00	0,00	67.043,24
3100580320	MONTE SANTA MARIA TIBERINA	PG	192.745,79	60.816,77	940,90	0,00	0,00	0,00	0,00	254.503,45
3100580330	MONTENE	PG	214.411,37	66.409,61	1.071,67	0,00	0,00	-203,82	0,00	281.688,83
3100580340	NOCERA UMBRA	PG	646.401,39	293.000,06	5.651,43	0,00	0,00	0,00	0,00	945.052,88
3100580350	NORCIA	PG	985.449,50	211.586,82	1.500,45	0,00	0,00	0,00	0,00	1.198.536,77
3100580360	PACIANO	PG	110.103,15	52.881,50	662,42	0,00	0,00	-48,09	0,00	163.598,97
3100580370	PANICALE	PG	112.822,03	220.344,36	5.274,49	0,00	0,00	-2.092,86	0,00	336.348,01
3100580380	PASSIGNANO SUL TRASIMENO	PG	100.264,19	338.926,37	4.373,61	0,00	0,00	0,00	0,00	443.564,17
3100580390	PERUGIA	PG	10.779.478,33	14.555.300,50	558.036,99	0,00	0,00	0,00	0,00	25.892.815,82
3100580400	PIEGARO	PG	697.038,96	118.527,97	4.219,45	0,00	0,00	-1.286,03	0,00	818.500,35
3100580410	PIETRALUNGA	PG	346.070,83	77.974,84	2.456,39	0,00	0,00	-1.189,12	0,00	425.312,94
3100580420	POGGIODOMO	PG	55.701,12	2.150,85	35,00	0,00	1.868,34	0,00	0,00	59.755,31
3100580430	PRECI	PG	141.701,44	26.186,02	620,75	0,00	0,00	-317,01	0,00	168.191,20
3100580440	SAN GIUSTINO	PG	486.273,98	601.470,38	24.889,34	0,00	0,00	-12.391,17	0,00	1.100.242,52
3100580450	SANT'ANATOLIA DI NARCO	PG	183.209,14	23.947,30	968,40	0,00	0,00	0,00	0,00	208.124,84
3100580460	SCHEGGIA E PASCELLUPO	PG	138.806,67	76.650,97	642,84	0,00	0,00	0,00	0,00	216.100,48
3100580470	SCHEGGIA	PG	157.359,04	13.401,45	1.782,36	0,00	0,00	-50,01	0,00	172.492,85
3100580480	SELLANO	PG	125.182,89	67.604,49	2.159,30	0,00	0,00	0,00	0,00	194.946,68
3100580490	SIGILLU	PG	267.599,46	87.238,33	1.452,38	0,00	0,00	-87,77	0,00	356.202,40
3100580500	SPELLO	PG	742.492,03	646,00	7.517,23	0,00	184.619,95	0,00	0,00	935.275,21
3100580510	SPOLETO	PG	3.499.762,63	2.400.321,55	112.646,62	0,00	0,00	0,00	0,00	6.012.730,80
3100580520	TODI	PG	401.291,50	1.186.824,75	33.220,30	0,00	0,00	-8.274,61	0,00	1.613.061,94
3100580530	TORGIANO	PG	482.346,44	306.496,81	9.536,87	12.241,08	0,00	-4.244,51	0,00	806.376,69
3100580540	TREVI	PG	515.593,41	407.683,01	5.354,13	0,00	0,00	0,00	0,00	928.630,55
3100580550	TUORO SUL TRASIMENO	PG	389.429,23	147.701,22	2.900,14	0,00	0,00	0,00	0,00	540.030,59
3100580560	UMBERTIDE	PG	786.077,49	728.290,65	31.647,63	0,00	0,00	-19.331,39	0,00	1.526.684,39
3100580570	VALFABRICA	PG	492.484,79	121.084,08	7.180,87	0,00	0,00	-2.125,28	0,00	618.624,47
3100580580	VALLO DI NERA	PG	173.910,34	1.404,63	329,09	0,00	6.629,93	0,00	0,00	182.273,99
3100580590	VALTOPINA	PG	234.386,98	67.536,38	1.616,11	0,00	0,00	0,00	0,00	303.539,47
3100800010	ACQUASPARTA	TR	288.797,84	149.752,36	4.358,89	0,00	0,00	-20,64	0,00	442.888,45
3100800020	ALLERONA	TR	291.116,92	105.464,59	1.401,00	0,00	0,00	-12,39	0,00	397.970,11
3100800030	ALVIANO	TR	189.672,21	44.179,30	1.054,09	0,00	0,00	-245,94	0,00	234.659,66
3100800040	AMELIA	TR	824.082,18	731.360,99	15.154,04	0,00	0,00	0,00	6.017,00	1.576.614,21
3100800050	ARRONE	TR	360.658,90	135.558,60	1.631,62	0,00	0,00	0,00	0,00	497.849,12
3100800060	ATTIGLIANO	TR	171.509,93	4.262,00	917,67	0,00	4.951,44	-14,89	10.834,56	192.460,71
3100800070	AVIGLIANO UMBRO	TR	301.867,74	122.358,21	1.709,37	0,00	0,00	-135,92	0,00	425.799,40
3100800080	BASCHI	TR	343.811,58	133.033,39	1.815,80	0,00	0,00	-631,00	0,00	478.029,76
3100800090	CALVI DELL'UMBRIA	TR	138.468,67	67.497,27	1.778,32	0,00	0,00	-576,89	0,00	207.167,37
3100800100	CASTEL GIORGIO	TR	180.333,82	141.204,67	1.992,18	0,00	0,00	0,00	0,00	323.530,67
3100800110	CASTEL VISCARDO	TR	280.102,13	188.858,30	2.468,99	0,00	0,00	-10,00	0,00	471.419,42
3100800120	FABRO	TR	204.374,34	139.526,24	1.615,89	0,00	0,00	-13,19	0,00	345.503,29
3100800130	FERENTILLO	TR	291.276,40	84.611,43	1.288,09	0,00	0,00	-98,82	0,00	377.077,10
3										



COD. ENTE	COMUNE	PROV.	FSC 2021 dopo operazioni di perequazione	RISTORO abolizione TASI abitazione principale	RISTORO Agevolazioni IMU-TASI (locazioni, canone concordato e comodati compresa TASI inquilini)	RISTORO Agevolazione IMU terreni	Assegnazione contributo per gettito riscosso TASI ab. princ. < gettito stimato ad aliquota base - art. 1, comma 449, lettera b) legge 232/2016	Riduzione di 14,171 mln per diminuita esigenza di ristoro ai comuni delle minori entrate TASI;	Assegnazioni per correzioni puntuali di cui ai Decreti Interno Mef emanati fino al 2021	FSC 2021 dopo operazioni di perequazione e attribuzioni
			1	2	3	4	5	6	7	8 = [1+2+3+4+5+6+7]
3100800210	MONTELEONE D'ORVIETO	TR	169.594,27	88.018,62	1.706,84	0,00	0,00	-75,87	0,00	259.243,85
3100800220	NARNI	TR	2.008.934,42	790.406,01	33.293,57	0,00	0,00	-9,98	0,00	2.832.624,02
3100800230	ORVIETO	TR	972.297,50	1.379.237,60	24.319,41	0,00	0,00	0,00	0,00	2.375.854,51
3100800240	OTRICOLI	TR	226.335,83	95.400,86	1.368,03	0,00	0,00	-629,15	0,00	322.475,58
3100800250	PARRANO	TR	65.279,80	31.843,37	1.482,00	0,00	0,00	0,00	0,00	98.605,17
3100800260	PENNA IN TEVERINA	TR	105.473,13	34.966,76	1.081,52	0,00	0,00	-556,35	0,00	140.965,06
3100800270	POLINO	TR	55.556,27	10.109,13	209,59	0,00	0,00	-23,76	0,00	65.851,22
3100800280	PORANO	TR	95.005,39	128.396,50	1.545,87	0,00	0,00	-523,29	0,00	224.424,47
3100800290	SAN GEMINI	TR	599.881,22	226.358,33	5.749,41	0,00	0,00	-1.594,32	0,00	830.394,64
3100800300	SAN VENANZO	TR	224.103,40	78.982,51	1.047,60	0,00	0,00	0,00	0,00	304.133,51
3100800310	STRONCONE	TR	164.803,60	241.881,58	3.597,49	0,00	0,00	-415,35	0,00	409.867,32
3100800320	TERNI	TR	11.489.713,05	5.307.357,99	516.678,50	0,00	0,00	-94.246,75	0,00	17.219.502,79
3110030010	AGUGLIANO	AN	345.262,29	306.589,51	1.887,65	21.465,57	0,00	0,00	0,00	675.205,02
3110030020	ANCONA	AN	3.941.968,56	12.209.412,37	497.911,93	55.775,00	0,00	0,00	0,00	16.705.067,86
3110030030	ARCEVIA	AN	264.626,67	268.171,92	3.956,77	0,00	0,00	0,00	0,00	536.755,36
3110030040	BARBARA	AN	194.998,27	77.206,44	1.984,11	847,37	0,00	-365,93	0,00	274.670,26
3110030050	BEVELDERE OSTRENSE	AN	358.274,96	64.955,29	1.177,55	0,00	0,00	-60,79	0,00	424.347,01
3110030060	CAMERANO	AN	124.527,24	582.504,06	6.056,45	18.855,99	0,00	0,00	0,00	731.943,74
3110030070	CAMERATA PICENA	AN	168.219,69	609,00	1.528,55	4.486,38	59.174,97	0,00	0,00	234.018,59
3110030080	CASTELBELLINO	AN	223.286,33	310.670,77	3.771,52	0,00	0,00	0,00	0,00	537.728,62
3110030100	CASTELFIDARDO	AN	1.222.675,34	887.120,77	11.109,39	33.549,09	0,00	0,00	0,00	2.154.454,60
3110030110	CASTELLEONE DI SUASA	AN	202.861,65	86.842,28	660,33	0,00	0,00	0,00	0,00	290.364,26
3110030120	CASTELPLANIO	AN	219.847,02	126.810,09	2.549,07	0,00	0,00	0,00	0,00	349.206,18
3110030130	CERRETO D'ESI	AN	326.719,41	219.701,36	3.442,82	0,00	0,00	-1.467,86	0,00	548.395,73
3110030140	CHIARAVALLE	AN	427.541,48	658.552,74	8.288,79	32.100,02	0,00	0,00	0,00	1.126.483,03
3110030150	CORNALDO	AN	286.111,90	239.760,88	4.415,11	0,00	0,00	0,00	0,00	530.287,89
3110030160	CUPRAMONTANA	AN	266.730,70	259.828,01	3.161,22	0,00	0,00	0,00	0,00	529.719,93
3110030170	FABRIANO	AN	1.073.108,63	1.863.590,95	96.295,50	0,00	0,00	0,00	0,00	3.032.995,08
3110030180	FALCONARA MARITTIMA	AN	949.455,22	2.280.426,31	22.740,91	11.307,12	0,00	0,00	0,00	3.263.929,56
3110030190	FILOTTRANO	AN	455.702,59	441.731,57	6.307,68	63.439,05	0,00	0,00	0,00	967.190,89
3110030200	GENGA	AN	299.398,35	2.525,50	713,05	0,00	40.197,25	0,00	0,00	342.834,15
3110030210	JESI	AN	1.428.806,93	2.377.086,34	24.286,17	119.517,46	0,00	0,00	0,00	3.949.696,90
3110030220	LORETO	AN	949.692,66	765.952,45	5.993,64	18.735,30	0,00	0,00	0,00	1.740.374,06
3110030230	MAIOLATI SPONTINI	AN	-115.078,22	411.713,60	5.715,04	0,00	0,00	0,00	0,00	302.350,41
3110030240	MERGO	AN	122.919,81	44.026,79	2.641,51	0,00	0,00	0,00	0,00	169.588,11
3110030250	MONSANO	AN	267.904,22	479,00	1.501,86	17.189,91	79.350,94	0,00	0,00	366.425,94
3110030260	MONTECAROTTO	AN	311.157,72	131.599,76	1.498,43	0,00	0,00	0,00	0,00	444.255,91
3110030270	MONTEMARCIANO	AN	122.988,67	767.899,00	8.241,57	23.967,93	0,00	0,00	0,00	923.097,17
3110030290	MONTE ROBERTO	AN	255.553,10	211.354,48	1.785,94	0,00	0,00	0,00	0,00	468.693,52
3110030300	MONTE SAN VITO	AN	362.054,41	237.081,65	2.903,29	14.229,84	0,00	0,00	0,00	616.269,19
3110030310	MORRO D'ALBA	AN	124.371,03	118.567,49	1.432,71	17.787,64	0,00	0,00	0,00	262.158,87
3110030320	NUMANA	AN	-1.747.611,31	233.934,81	3.988,58	12.064,60	0,00	-679,75	0,00	-1.498.303,07
3110030330	OFFAGNA	AN	241.056,71	102.185,80	1.278,81	0,00	0,00	-278,88	0,00	344.242,44
3110030340	OSIMO	AN	775.530,12	2.369.867,65	41.452,23	89.277,45	0,00	-6.109,09	0,00	3.270.018,36
3110030350	OSTRA	AN	447.557,26	327.916,25	3.684,59	5.870,94	0,00	0,00	0,00	785.029,04
3110030360	OSTRA VETERE	AN	368.118,90	88.166,45	5.175,30	0,00	0,00	-2.587,98	0,00	458.872,67
3110030370	POGGIO SAN MARCELLO	AN	79.569,68	15.827,61	701,24	0,00	615,09	-66,62	0,00	96.647,00
3110030380	POLVERIGI	AN	328.080,56	164.455,03	2.529,93	15.569,64	0,00	0,00	0,00	510.635,16
3110030400	ROSORA	AN	165.415,64	90.711,77	910,93	0,00	0,00	0,00	0,00	257.038,34
3110030410	SAN MARCELLO	AN	138.919,59	125.134,48	997,69	22.439,73	0,00	0,00	0,00	287.491,49
3110030420	SAN PAOLO DI JESI	AN	155.867,52	51.260,88	960,84	0,00	0,00	0,00	0,00	208.089,24
3110030430	SANTA MARIA NUOVA	AN	318.528,81	261.357,71	7.415,89	12.435,26	0,00	-3.620,27	0,00	596.117,39
3110030440	SASSOFERRATO	AN	344.303,01	373.076,71	3.476,40	0,00	0,00	0,00	0,00	728.856,12
3110030450	SENGALLIA	AN	-1.322.183,14	4.299.280,68	204.689,59	100.484,77	0,00	-15.930,35	0,00	3.266.341,55
3110030460	SERRA DE' CONTI	AN	394.860,17	102.040,62	6.933,40	0,00	0,00	-2.905,08	0,00	500.929,11
3110030470	SERRA SAN QUIRICO	AN	424.250,12	97.676,04	1.261,84	0,00	0,00	0,00	0,00	523.188,00
3110030480	SIROLO	AN	-186.393,08	150.894,54	3.774,34	852,85	0,00	-712,98	0,00	-31.584,33
3110030490	STAFFOLO	AN	145.320,04	110.096,40	1.251,12	0,00	0,00	0,00	0,00	256.667,55
3110030500	TRECASTELLI	AN	873.483,97	146.652,35	3.318,71	0,00	7.797,98	0,00	0,00	1.031.253,01
3110060010	ACQUASANTA TERME	AP	595.077,46	65.756,84	880,39	0,00	0,00	0,00	0,00	661.714,69
3110060020	ACQUAVIVA PICENA	AP	216.859,36	144.823,75	1.564,75	0,00	0,00	-364,21	0,00	362.883,65
3110060050	APPIGNANO DEL TRONTO	AP	315.363,36	40.287,55	905,52	0,00	0,00	-33,17	0,00	356.523,26
3110060060	ARQUATA DEL TRONTO	AP	182.527,62	13.198,72	1.883,26	0,00	5.333,96	0,00	0,00	202.943,56
3110060070	ASCOU PICENO	AP	4.671.236,55	2.747.731,47	91.845,15	0,00	0,00	-31.183,68	0,00	7.479.629,49
3110060100	CARASSAI	AP	207.304,47	37.828,47	2.404,37	0,00	0,00	0,00	0,00	247.537,31
3110060110	CASTEL DI LAMA	AP	611.019,19	243.245,38	4.445,11	5.103,56	0,00	-1.846,72	0,00	861.966,52
3110060120	CASTIGNANO	AP	299.650,71	82.256,78	1.247,59	0,00	0,00	0,00	0,00	383.155,08
3110060130	CASTORANO	AP	278.345,90	35.415,89	867,22	0,00	904,05	0,00	0,00	315.533,06
3110060140	COLLI DEL TRONTO	AP	274.118,28	49.466,10	1.575,36	6.469,40	1.456,25	-10,00	0,00	333.075,39
3110060150	COMUNANZA	AP	292.873,52	76.918,15	755,58	0,00	0,00	-54,78	0,00	370.492,47
3110060160	COSSIGNANO	AP	139.888,94	15.619,92	1.678,44	0,00	0,00	0,00	0,00	157.187,30
3110060170	CUPRA MARITTIMA	AP	68.615,41	156.058,12	3.595,94	7.588,39	0,00	-173,12	0,00	235.684,74
3110060200	FOIGNANO	AP	791.410,77	368.731,42	2.395,89	0,00	0,00	0,00	0,00	1.162.538,08
3110060210	FORCE	AP	263.809,28	18.503,11	1.996,84	0,00	2.353,01	0,00	0,00	286.662,24
3110060230	GROTTAMMARE	AP	-182.905,20	867.514,48	21.192,08	18.476,33	0,00	-4.933,54	0,00	719.344,14
3110060270	MALTIGNANO	AP	290.233,45	83.264,35	502,63	0,00	0,00	0,00	0,00	374.000,43
3110060290	MASSIGNANO	AP	155.779,18	59.565,47	613,07	13.894,05	0,00	0,00	0,00	229.851,77
3110060310	MONSAMPOLO DEL TRONTO	AP	323.632,23	56.510,59	2.181,68	9.441,29	3.582,39	-364,62	0,00	394.983,56
3110060320	MONTALTO DELLE MARCHE	AP	323.094,62	71.014,58	748,83	0,00	0,00	0,00	0,00	394.858,03
3110060340	MONTEDINOVE	AP	81.679,95	14.553,61	1.073,32	0,00	0,00	0,00	0,00	97.306,88
3110060360	MONTEFIORE DELL'ASO	AP	325.750,38	19.921,04	1.377,57	0,00	25.191,77	0,00	0,00	372.240,76
3110060380	MONTEGALLO	AP	164.799,45	53						

COD. ENTE	COMUNE	PROV.	FSC 2021 dopo operazioni di perequazione	RISTORO abolizione TASI abitazione principale	RISTORO Agevolazioni IMU-TASI (locazioni, canone concordato e comodati compresa TASI inquilini)	RISTORO Agevolazione IMU terreni	Assegnazione contributo per gettito riscosso TASI ab. princ. < gettito stimato ad aliquota base - art. 1, comma 449, lettera b) legge 232/2016	Riduzione di 14,171 mln per diminuita esigenza di ristoro ai comuni delle minori entrate TASI;	Assegnazioni per correzioni puntuali di cui ai Decreti Interno Mef emanati fino al 2021	FSC 2021 dopo operazioni di perequazione e attribuzioni
			1	2	3	4	5	6	7	8 = [1+2+3+4+5+6+7]
3110440070	CAMERINO	MC	-131.889,34	438.987,15	6.105,51	0,00	0,00	0,00	0,00	313.203,32
3110440080	CAMPOROTONDO DI FIATRONE	MC	125.868,52	886,00	1.778,30	0,00	8.275,02	0,00	0,00	136.807,84
3110440090	CASTELRAIMONDO	MC	320.538,29	302.946,75	1.928,14	0,00	0,00	0,00	0,00	625.413,18
3110440100	CASTELSANTANGELO SUL NERA	MC	45.482,77	14.862,82	548,62	0,00	0,00	0,00	0,00	60.894,21
3110440110	CESSAPALOMBO	MC	117.375,26	19.330,00	2.108,21	0,00	0,00	0,00	0,00	138.813,47
3110440120	CINGOLI	MC	358.986,26	615.068,96	7.115,29	0,00	0,00	-146,72	0,00	981.023,79
3110440130	CIVITANOVA MARCHE	MC	664.664,87	2.760.406,39	47.893,54	44.518,21	0,00	0,00	0,00	3.517.483,01
3110440140	COLMURANO	MC	201.049,15	80.014,31	858,32	0,00	0,00	0,00	0,00	281.921,78
3110440150	CORRIDONIA	MC	225.246,27	751.626,46	12.241,05	47.970,71	0,00	0,00	0,00	1.037.084,49
3110440160	ESANATOGLIA	MC	221.408,80	96.062,34	755,22	0,00	0,00	0,00	0,00	318.226,36
3110440170	FIASTRA	MC	-13.634,25	4.556,75	774,88	0,00	14.040,73	-20,63	0,00	5.717,47
3110440190	FIUMINATA	MC	57.159,29	58.690,25	1.883,91	0,00	0,00	0,00	0,00	117.733,45
3110440200	GAGUOLE	MC	127.109,72	22.849,44	952,50	0,00	0,00	0,00	0,00	150.911,66
3110440210	GIUALDO	MC	121.581,46	43.565,87	2.147,95	0,00	0,00	0,00	0,00	167.295,28
3110440220	LORO PICENO	MC	211.005,79	165.908,84	1.539,58	0,00	0,00	0,00	0,00	378.454,21
3110440230	MACERATA	MC	1.402.089,69	2.211.255,02	126.095,25	79.833,61	0,00	-253,22	0,00	3.819.020,35
3110440240	MATELICA	MC	162.294,45	718.271,48	24.109,21	0,00	0,00	-14.099,44	0,00	890.575,70
3110440250	MOGLIANO	MC	127.066,96	194.262,45	3.694,83	20.146,38	0,00	0,00	0,00	345.170,62
3110440260	MONTECASSIANO	MC	240.168,68	426.614,27	7.819,28	45.544,21	0,00	0,00	0,00	720.146,43
3110440270	MONTE CAVALLO	MC	49.647,78	23,00	266,98	0,00	1.628,06	0,00	0,00	51.565,82
3110440280	MONTECOSARO	MC	187.545,50	400.255,26	7.059,96	22.274,11	0,00	0,00	0,00	617.134,82
3110440290	MONTEFANO	MC	265.244,65	107.736,48	1.852,38	48.430,07	0,00	-135,91	0,00	423.127,66
3110440300	MONTELLUPONE	MC	177.422,28	176.662,71	3.032,12	22.429,95	0,00	0,00	0,00	379.547,05
3110440310	MONTE SAN GIUSTO	MC	111.719,95	451.461,84	5.833,46	12.005,45	0,00	0,00	0,00	581.020,70
3110440320	MONTE SAN MARTINO	MC	166.744,48	14.016,40	1.955,88	0,00	0,00	0,00	0,00	182.716,76
3110440330	MORROVALLE	MC	424.433,15	628.571,68	9.819,04	44.085,86	0,00	0,00	0,00	1.106.909,72
3110440340	MUCCIA	MC	120.650,14	180,00	1.829,12	0,00	18.729,06	0,00	0,00	141.388,32
3110440350	PENNA SAN GIOVANNI	MC	140.694,45	55.578,25	2.566,34	0,00	0,00	0,00	0,00	198.839,04
3110440360	PETRIOLO	MC	265.570,70	53.327,31	1.158,47	14.412,99	0,00	0,00	0,00	334.469,46
3110440380	PIEVE TORINA	MC	53.372,40	53.712,62	1.104,45	0,00	0,00	0,00	0,00	108.189,47
3110440390	PIORACO	MC	128.032,07	57.556,36	2.428,36	0,00	0,00	0,00	0,00	188.216,79
3110440400	POGGIO SAN VICINO	MC	78.916,48	12.527,09	1.950,50	0,00	0,00	0,00	0,00	93.394,07
3110440410	POLLENZA	MC	298.009,16	459.433,19	5.151,47	0,00	0,00	0,00	0,00	762.593,82
3110440420	PORTO RECANATI	MC	-1.060.257,28	888.154,37	5.200,65	26.443,97	0,00	0,00	0,00	-140.458,29
3110440430	POTENZA PICENA	MC	314.641,79	979.810,90	16.423,75	51.585,99	0,00	-779,24	0,00	1.361.683,19
3110440440	RECANATI	MC	770.591,43	2.038.950,22	23.731,60	164.224,91	0,00	0,00	0,00	2.997.498,17
3110440450	RIPE SAN GINESIO	MC	123.863,83	38.573,81	2.199,71	519,81	0,00	0,00	0,00	165.157,16
3110440460	SAN GINESIO	MC	281.708,68	262.066,89	3.469,74	0,00	0,00	0,00	0,00	547.245,31
3110440470	SAN SEVERINO MARCHE	MC	947.754,39	528.607,69	7.847,18	0,00	0,00	0,00	0,00	1.484.209,26
3110440480	SANT'ANGELO IN PONTANO	MC	210.785,52	62.400,79	821,86	0,00	0,00	0,00	0,00	274.008,17
3110440490	SARNANO	MC	121.630,62	213.320,16	1.391,14	0,00	0,00	0,00	0,00	336.341,92
3110440500	SEFRO	MC	91.837,49	17.066,00	583,71	0,00	0,00	0,00	0,00	109.487,20
3110440510	SERRAPETRONA	MC	157.566,46	42.595,44	1.588,98	0,00	0,00	0,00	0,00	201.750,88
3110440520	SERRAVALLE DI CHIENTI	MC	20.443,81	17.467,13	1.339,29	0,00	3.009,44	0,00	0,00	42.259,67
3110440530	TOLENTINO	MC	619.977,07	1.870.737,49	11.207,00	0,00	0,00	0,00	0,00	2.501.921,55
3110440540	TREIA	MC	411.948,87	443.310,00	6.562,89	24.320,71	0,00	0,00	0,00	886.142,47
3110440550	URBISAGLIA	MC	239.676,85	103.911,81	3.355,79	9.916,04	0,00	-633,61	0,00	356.226,87
3110440560	USSITA	MC	-289.441,29	23.278,99	279,73	0,00	0,00	0,00	0,00	-265.882,57
3110440565	VALFORNACE	MC	152.580,79	37.531,72	781,90	0,00	0,00	0,00	0,00	190.894,41
3110440570	VISSO	MC	-14.820,84	775,00	1.865,65	0,00	28.448,55	0,00	0,00	16.268,36
3110590010	ACQUALAGNA	PU	500.220,09	179.476,69	2.243,01	0,00	0,00	0,00	0,00	681.939,79
3110590020	APECCIO	PU	440.853,66	51.932,04	2.213,04	0,00	0,00	0,00	0,00	494.998,74
3110590050	BELFORTE ALL'ISAURO	PU	174.300,55	20.438,31	1.939,23	0,00	0,00	-302,13	0,00	196.375,95
3110590060	BORGIO PACE	PU	197.377,37	23.420,15	178,87	0,00	0,00	0,00	0,00	220.976,39
3110590070	CAGLI	PU	951.013,28	321.647,62	4.169,55	0,00	0,00	0,00	0,00	1.276.830,45
3110590080	CANTIANO	PU	438.772,35	73.096,97	917,37	0,00	0,00	0,00	0,00	512.786,70
3110590090	CARPEGNA	PU	54.981,31	78.963,34	409,83	0,00	0,00	0,00	0,00	134.354,48
3110590100	CARTOCETO	PU	315.139,98	407.838,95	5.892,52	0,00	0,00	0,00	0,00	728.871,45
3110590125	COLLI AL METAURO	PU	903.336,91	504.886,11	6.232,31	1.324,49	0,00	0,00	0,00	1.451.779,83
3110590130	FANO	PU	2.027.041,32	4.259.614,54	122.172,71	87.797,71	0,00	0,00	0,00	6.496.626,29
3110590140	FERRIGNANO	PU	677.743,46	389.914,58	23.197,62	0,00	0,00	0,00	0,00	1.090.855,66
3110590150	FOSSOMBRONE	PU	565.084,76	325.688,74	9.944,86	0,00	-3.840,98	0,00	0,00	896.877,38
3110590160	FRATTE ROSA	PU	242.736,17	42.313,75	533,53	0,00	0,00	0,00	0,00	285.583,45
3110590170	FRONTINO	PU	191.276,09	7.534,95	702,40	0,00	0,00	0,00	0,00	199.513,44
3110590180	FRONTONE	PU	289.587,63	37.817,53	2.324,04	0,00	0,00	0,00	0,00	329.729,20
3110590190	GABICCE MARE	PU	-291.420,02	432.096,24	3.952,92	3.072,63	0,00	0,00	0,00	147.701,78
3110590200	GRADARA	PU	151.322,43	324.171,91	7.065,98	13.411,45	0,00	-3.001,58	0,00	492.970,19
3110590210	ISOLA DEL PIANO	PU	191.578,73	26.282,16	1.785,95	0,00	0,00	0,00	0,00	219.646,84
3110590220	LUNANO	PU	259.483,62	53.729,39	1.080,59	0,00	0,00	0,00	0,00	311.293,60
3110590230	MACERATA FELTRIA	PU	393.673,50	75.434,22	1.317,37	0,00	0,00	0,00	0,00	470.425,09
3110590250	MERCATELLO SUL METAURO	PU	284.530,89	25.608,72	1.425,15	0,00	0,00	0,00	0,00	311.564,76
3110590260	MERCATINO CONCA	PU	209.702,46	37.722,30	1.991,77	0,00	0,00	0,00	0,00	249.416,53
3110590270	MOMBAROCCHIO	PU	265.772,96	88.951,86	3.110,19	0,00	0,00	-1.325,78	0,00	356.509,24
3110590280	MONDAVIO	PU	448.697,11	208.550,50	1.910,19	0,00	0,00	0,00	0,00	659.157,80
3110590290	MONDOLFO	PU	615.673,42	549.682,19	7.822,33	19.387,20	0,00	0,00	0,00	1.192.565,14
3110590300	MONTECALVO IN FOGLIA	PU	455.392,17	104.037,29	1.990,07	0,00	0,00	0,00	0,00	561.419,53
3110590310	MONTE CERIGNONE	PU	215.951,25	15.240,24	677,62	0,00	0,00	0,00	0,00	231.869,11
3110590330	MONTECOPIGLO	PU	120.774,39	23.403,85	2.795,44	0,00	0,00	0,00	0,00	146.973,68
3110590340	MONTEFELCINO	PU	506.838,71	55.313,26	1.508,62	0,00	928,95	0,00	0,00	564.589,54
3110590350	MONTE GRIMANO	PU	132.499,96	38.693,17	1.735,68	0,00	0,00	0,00	0,00	172.928,81
3110590360	MONTELABBATE	PU	424.727,99	342.575,91	20.586,73	0,00	0,00	0,00	0,00	787.890,63
3110590380	MONTE PORZIO	PU	312.643,73	28.432,44	1.300,49	0,00	33.796,28	-30,60	0,00	376.142,34
3110590410	PEGLIO	PU	174.083,41	30.694,24	855,26	0,00	0,00	0,00	0,00	205.632,91
3110590430	PERGOLA	PU	657.206,02	283.323,57	2.462,82	0,00	0,00	0,00	0,00	942.992,41
3110590440	PESARO	PU	6.800.016,65	4.623.579,56	543.135,63	44.306,25	0,00	-162.023,32	0,00	11.849.014,77
3110590450	PETRIANO	PU	331.511,72	106.577,57	1.188,21	0,00	0,00	0,00	0,00	439.277,50
3110590470	PIANDIMELETTA	PU	310.325,48	58.328,36	2.714,92	0,00	0,00	-1.577,68	0,00	369.791,07
3110590480	PIETRARUBBIA	PU	197.698,81	13.973,84	2.922,73	0,00	0,00	-254,77	0,00	214.340,61
3110590490	PIOBIBICO	PU	353.903,54	62.598,54	1.003,37	0,00	0,00	0,00	0,00	417.505,45
3110590510	SAN COSTANZO	PU	446.426,32	257.333,86	2.506,27	46.533,86	0,00	0,00	0,00	752.800,31

COD. ENTE	COMUNE	PROV.	FSC 2021 dopo	RISTORO abolizione	RISTORO Agevolazioni	RISTORO Agevolazione	Assegnazione	Riduzione di 14,171	Assegnazioni per	FSC 2021 dopo
			operazioni di perequazione	TASI abilitazione principale	IMU-TASI (locazioni, canone concordato e comodati compresa TASI inquilini)	IMU terreni	contributo per gettito riscosso TASI ab. princ. < gettito stimato ad aliquota base - art. 1, comma 449, lettera b) legge 232/2016	mln per diminuita esigenza di ristoro ai comuni delle minori entrate TASI;	correzioni puntuali di cui ai Decreti Interno Mef emanati fino al 2021	operazioni di perequazione e attribuzioni
			1	2	3	4	5	6	7	8 = [1+2+3+4+5+6+7]
3110590650	TAVULLIA	PU	394.669,99	300.673,11	4.171,88	16.246,54	0,00	0,00	0,00	715.761,52
3110590655	TERRE ROVERESCHE	PU	1.019.929,52	304.950,79	7.284,20	0,00	0,00	0,00	0,00	1.332.164,51
3110590660	URBANIA	PU	549.780,23	291.091,90	11.048,91	0,00	0,00	-7.350,01	0,00	844.571,03
3110590670	URBINO	PU	1.549.246,48	671.865,24	72.855,99	0,00	0,00	0,00	0,00	2.293.967,81
3110590680	VALLEFOGLIA	PU	735.647,58	585.084,93	27.181,36	0,00	0,00	0,00	0,00	1.347.913,87
3110060030	ALTIDONA	FM	69.625,47	608,00	1.677,98	9.891,60	61.813,86	0,00	0,00	143.616,91
3110060040	AMANDOLA	FM	344.217,66	97.174,53	1.415,75	0,00	0,00	0,00	0,00	442.807,94
3110060080	BELMONTE PICENO	FM	151.350,48	15.306,16	1.868,31	0,00	0,00	0,00	0,00	168.524,95
3110060090	CAMPOFIIONE	FM	125.356,07	56.372,72	1.234,92	9.496,52	0,00	0,00	0,00	192.460,23
3110060180	FALERONE	FM	218.466,72	93.873,92	2.075,36	0,00	0,00	0,00	0,00	314.416,00
3110060190	FERMO	FM	858.635,27	2.025.929,46	41.501,84	140.464,63	0,00	0,00	0,00	3.066.531,20
3110060220	FRANCAVILLA D'ETE	FM	123.430,49	32.505,40	2.725,53	9.552,41	0,00	0,00	0,00	168.213,83
3110060240	GROTTAZZOLINA	FM	329.837,32	62.748,25	2.197,74	0,00	0,00	0,00	0,00	394.783,41
3110060250	LAPEDONA	FM	154.485,31	594,00	1.061,54	0,00	19.678,33	0,00	0,00	175.819,38
3110060260	MAGLIANO DI TENNA	FM	72.335,03	20.565,01	774,98	0,00	0,00	0,00	0,00	93.675,02
3110060280	MASSA FERMANA	FM	151.418,21	21.642,00	2.442,22	0,00	0,00	0,00	0,00	175.502,43
3110060300	MONSAMPETRO MORICO	FM	143.001,56	19.940,50	2.440,23	0,00	0,00	0,00	0,00	165.382,29
3110060330	MONTAPPONE	FM	199.119,11	70.732,24	790,57	118,13	0,00	-225,38	0,00	270.534,67
3110060350	MONTEFALCONE APPENNINO	FM	105.592,49	12.067,87	333,80	0,00	0,00	-10,86	0,00	117.983,30
3110060370	MONTEFORTINO	FM	185.688,34	20.793,89	1.537,45	0,00	0,00	-40,16	0,00	207.979,52
3110060390	MONTE GIBERTO	FM	125.028,23	17.409,69	800,70	0,00	0,00	0,00	0,00	143.238,62
3110060400	MONTegioRGIO	FM	301.886,23	243.312,32	4.956,39	0,00	0,00	0,00	0,00	550.154,94
3110060410	MONTeGRANARO	FM	306.603,93	482.307,21	11.884,99	33.366,62	0,00	0,00	0,00	834.162,75
3110060420	MONTeLEONE DI FERMO	FM	83.089,59	6.333,00	2.195,83	0,00	268,43	0,00	0,00	91.886,85
3110060430	MONTeLIPARO	FM	207.964,11	13.329,94	2.109,49	0,00	247,17	0,00	0,00	223.650,71
3110060460	MONTe RINALDO	FM	103.070,78	9.455,79	204,71	0,00	0,00	0,00	0,00	112.731,28
3110060470	MONTeRUBIANO	FM	282.680,84	37.062,36	967,62	0,00	0,00	0,00	0,00	320.710,81
3110060480	MONTe SAN PIETRANGELI	FM	118.920,67	79.425,38	1.623,62	12.050,97	0,00	0,00	0,00	212.020,64
3110060490	MONTe URANO	FM	259.826,24	365.748,20	8.496,89	15.849,97	0,00	0,00	0,00	649.921,31
3110060500	MONTe VIDON COMBATTE	FM	111.718,15	12.422,27	1.023,26	0,00	0,00	0,00	0,00	125.163,68
3110060510	MONTe VIDON CORRADO	FM	122.485,93	24.471,88	2.605,45	0,00	0,00	0,00	0,00	149.563,26
3110060520	MONTOTONE	FM	155.135,36	22.995,01	1.943,67	0,00	0,00	0,00	0,00	180.074,04
3110060530	MORESCO	FM	111.926,29	359,00	2.720,58	0,00	8.316,16	0,00	0,00	123.322,03
3110060550	ORTEZZANO	FM	111.586,00	11.574,44	1.968,06	0,00	0,00	0,00	0,00	125.128,50
3110060570	PEDASO	FM	179.139,47	375,00	722,26	5.789,00	55.934,06	0,00	0,00	241.959,79
3110060580	PETRITOLI	FM	197.991,50	58.716,71	1.091,84	0,00	0,00	0,00	0,00	257.800,05
3110060590	PONZANO DI FERMO	FM	187.032,43	57.128,53	1.007,32	0,00	0,00	0,00	0,00	245.168,28
3110060600	PORTO SAN GIORGIO	FM	-502.652,23	1.026.029,02	11.608,46	4.352,96	0,00	0,00	0,00	539.338,21
3110060610	PORTO SANT'ELPIDIO	FM	360.900,48	1.279.288,31	20.428,42	12.255,67	0,00	0,00	0,00	1.672.872,88
3110060610	RAPAGNANO	FM	204.098,05	76.882,66	1.361,49	0,00	0,00	0,00	0,00	282.342,20
3110060660	SANTA VITTORIA IN MATENANO	FM	245.474,89	47.455,27	2.757,22	0,00	0,00	0,00	0,00	295.687,38
3110060670	SANT'ELPIDIO A MARE	FM	472.606,81	494.863,72	11.425,65	56.375,58	0,00	0,00	0,00	1.035.271,75
3110060680	SERVIGLIANO	FM	197.722,99	103.350,54	1.495,12	0,00	0,00	0,00	0,00	302.568,65
3110060690	SMERILLO	FM	124.735,54	4.474,04	345,62	0,00	0,00	0,00	0,00	129.555,20
3110060710	TORRE SAN PATRIZIO	FM	248.890,66	1.039,00	730,10	5.974,95	27.229,73	0,00	0,00	283.864,44
3120330010	ACQUAFONDATA	FR	115.627,35	2.707,82	6,00	0,00	2.638,73	0,00	0,00	120.979,90
3120330020	ACUTO	FR	201.188,08	59.232,63	586,64	0,00	0,00	0,00	0,00	261.007,35
3120330030	ALATRI	FR	2.467.600,96	1.284.023,70	28.191,67	0,00	-12.020,53	0,00	0,00	3.767.795,79
3120330040	ALVITO	FR	401.147,60	76.079,13	1.876,63	0,00	0,00	-338,25	0,00	478.765,11
3120330050	AMASENO	FR	617.685,74	203.502,82	2.178,06	0,00	0,00	0,00	0,00	823.366,62
3120330060	ANAGNI	FR	1.569.353,93	1.010.195,66	27.420,05	0,00	0,00	-4.837,04	0,00	2.602.132,60
3120330070	AQUINO	FR	501.685,15	183.519,95	2.025,76	0,00	0,00	-438,25	0,00	686.792,60
3120330080	ARCE	FR	169.136,39	316.534,92	3.269,15	0,00	0,00	0,00	0,00	488.940,46
3120330090	ARNARA	FR	342.437,36	103.028,12	1.239,02	0,00	0,00	0,00	0,00	446.704,50
3120330100	ARPINO	FR	784.792,48	404.745,99	4.225,45	0,00	0,00	0,00	0,00	1.193.763,92
3120330110	ATINA	FR	535.144,40	215.935,17	5.772,03	0,00	-4.299,19	0,00	0,00	752.552,40
3120330120	AUSONIA	FR	364.025,25	67.459,78	617,84	0,00	0,00	0,00	0,00	432.102,87
3120330130	BELMONTE CASTELLO	FR	173.004,74	11.636,18	1.834,87	0,00	2.416,60	0,00	0,00	188.892,39
3120330140	BOVILLE ERNICA	FR	953.791,17	429.745,92	3.913,17	0,00	0,00	-583,90	0,00	1.386.866,36
3120330150	BROCCOSTELLA	FR	326.527,93	84.518,02	2.051,29	0,00	-1.039,84	0,00	0,00	412.057,41
3120330160	CAMPOLI APPENNINO	FR	248.987,56	56.315,06	1.097,70	0,00	0,00	-32,77	0,00	306.367,54
3120330170	CASALATTICO	FR	176.527,85	25.194,89	39,61	0,00	0,00	-14,41	0,00	201.747,94
3120330180	CASALVIERI	FR	687.292,76	60.107,08	2.123,45	0,00	17.969,82	-11,17	0,00	767.481,94
3120330190	CASSINO	FR	3.134.683,10	1.800.622,16	17.667,16	0,00	0,00	0,00	0,00	4.952.972,42
3120330200	CASTELLERI	FR	436.425,57	144.654,05	1.609,61	0,00	0,00	0,00	0,00	582.689,23
3120330210	CASTELNUOVO PARANO	FR	172.916,91	26.810,03	1.125,62	0,00	0,00	0,00	0,00	200.852,56
3120330220	CASTROCEIOLE	FR	316.343,88	73.737,92	1.903,72	0,00	1.788,68	-308,00	0,00	393.466,19
3120330230	CASTRO DEI VOLSCI	FR	606.687,92	173.737,29	2.514,51	0,00	0,00	0,00	0,00	782.939,72
3120330240	CECCANO	FR	2.547.493,07	842.875,12	16.805,38	0,00	0,00	0,00	0,00	3.407.173,57
3120330250	CEPRANO	FR	585.019,64	419.739,82	5.772,94	0,00	0,00	0,00	0,00	1.010.532,41
3120330260	CERVARO	FR	467.486,07	330.835,35	2.433,84	0,00	0,00	0,00	0,00	800.755,26
3120330270	COLFELICE	FR	154.740,48	55.873,06	1.215,71	0,00	0,00	-84,80	0,00	211.744,45
3120330280	COLLEPARDO	FR	176.463,11	23.947,11	2.249,84	0,00	0,00	0,00	0,00	202.660,06
3120330290	COLLE SAN MAGNO	FR	202.159,28	24.935,70	811,02	0,00	0,00	-10,59	0,00	227.895,41
3120330300	CORENO AUSONIO	FR	328.417,08	666,00	2.836,73	0,00	20.844,66	0,00	0,00	352.764,47
3120330310	ESPERIA	FR	646.867,43	98.584,88	1.211,48	0,00	0,00	-142,18	0,00	746.521,62
3120330320	FALVATERRA	FR	58.672,70	30.610,66	1.050,45	0,00	0,00	-160,40	0,00	90.173,41
3120330330	FERENTINO	FR	1.804.918,79	959.998,70	15.646,11	0,00	0,00	-1.103,55	0,00	2.779.460,05
3120330340	FILETTINO	FR	-177.366,96	8.535,19	1.369,48	0,00	7.580,85	-192,46	0,00	-160.073,89
3120330350	FIUGGI	FR	58.727,83	438.214,64	5.933,60	0,00	0,00	0,00	0,00	502.876,07
3120330360	FONTANA LIRI	FR	389.379,43	56.564,16	1.395,22	0,00	5.680,88	0,00	0,00	453.019,69
3120330370	FONTECHIARI	FR	158.254,61	25.942,20	523,54	0,00	4.622,29	0,00	0,00	189.342,63
3120330380	FROSINONE	FR	1.347.257,70	2.967.752,50	76.456,51	0,00	0,00	0,00	0,00	4.391.466,71
3120330390	FUMONE	FR	347.622,67	69.920,24	699,99	0,00	0,00	0,00	0,00	418.242,90
3120330400	GALLINARO	FR	234.408,48	46.836,33	1.547,73	0,00	0,00	-55,33	0,00	282.737,22
3120330410	GIULIANO DI ROMA	FR	280.075,73	104.134,41	670,92	0,00	0,00	0,00	0,00	384.881,06
3120330420	GUARCINO	FR	220.581,12	27.881,21	716,74	0,00	0,00	-89,03	0,00	249.090,04
3120330430	ISOLA DEL LIRI	FR	965.264,79	594.404,21	12.697,47	0,00	0,00	-4.044,32	0,00	1.568.322,14
3120330440	MONTe SAN GIOVANNI CAMPANO	FR	1.647.033,90	477.697,65	7.863,81	0,00	0,00	-295,36	0,00	2.132.299,99
3120330450	MOROLO	FR	375.533,19	94.028,09	3.074,26	0,00	0,00</			

COD. ENTE	COMUNE	PROV.	FSC 2021 dopo operazioni di perequazione	RISTORO abolizione TASI abilitazione principale	RISTORO Agevolazioni IMU-TASI (locazioni, canone concordato e comodati compresa TASI inquilini)	RISTORO Agevolazione IMU terreni	Assegnazione contributo per gettito riscosso TASI ab. princ. < gettito stimato ad aliquota base - art. 1, comma 449, lettera b) legge 232/2016	Riduzione di 14,171 mln per diminuita esigenza di ristoro ai comuni delle minori entrate TASI;	Assegnazioni per correzioni puntuali di cui ai Decreti Interno Mef emanati fino al 2021	FSC 2021 dopo operazioni di perequazione e attribuzioni
			1	2	3	4	5	6	7	8 = [1+2+3+4+5+6+7]
3120330530	PIGLIO	FR	412.891,57	64.668,02	3.395,73	0,00	15.484,01	-823,11	0,00	495.616,22
3120330540	PIGNATARO INTERAMNA	FR	337.925,43	754,00	809,91	0,00	38.578,34	0,00	0,00	378.067,68
3120330550	POFI	FR	532.362,95	167.693,28	1.846,96	0,00	0,00	0,00	0,00	701.903,19
3120330560	PONTECORVO	FR	1.433.859,71	605.953,59	14.400,60	0,00	0,00	-8.083,01	0,00	2.046.130,90
3120330561	POSTA FIBRENO	FR	165.199,05	38.995,65	2.335,47	0,00	0,00	-38,95	0,00	206.511,22
3120330570	RIFI	FR	468.758,29	263.688,27	2.855,79	0,00	0,00	-9,72	0,00	735.292,62
3120330580	ROCCA D'ARCE	FR	209.705,00	44.820,41	2.936,26	0,00	0,00	-122,69	0,00	257.338,98
3120330590	ROCCASECCA	FR	229.229,68	369.190,84	4.335,79	0,00	0,00	-670,60	0,00	602.085,71
3120330600	SAN BIAGIO SARACINISCO	FR	91.990,19	5.651,25	343,66	0,00	3.294,17	0,00	0,00	101.279,27
3120330610	SAN DONATO VAL DI CIMINO	FR	300.251,52	87.280,82	2.712,70	0,00	0,00	0,00	0,00	390.245,04
3120330620	SAN GIORGIO A LIRI	FR	390.654,68	63.213,59	1.751,53	0,00	0,00	0,00	0,00	455.619,80
3120330630	SAN GIOVANNI INCARICO	FR	482.024,16	114.096,14	1.803,09	0,00	0,00	-520,46	0,00	597.402,92
3120330640	SANT'AMBROGIO SUL GARIGLIANO	FR	195.357,52	22.391,96	1.160,50	0,00	0,00	0,00	0,00	218.909,98
3120330650	SANT'ANDREA DEL GARIGLIANO	FR	343.084,08	24.740,36	3.201,72	0,00	0,00	0,00	0,00	371.026,16
3120330660	SANT'APOLLINARE	FR	315.074,98	68.388,07	373,68	0,00	0,00	0,00	0,00	383.836,73
3120330670	SANT'ELIA FIUMERAPIDO	FR	767.834,92	258.184,55	2.883,65	0,00	0,00	-1.010,54	0,00	1.027.892,58
3120330680	SANTOPADRE	FR	295.779,28	22.892,55	652,22	0,00	0,00	0,00	0,00	319.324,05
3120330690	SAN VITTORE DEL LAZIO	FR	433.809,80	16.339,82	1.071,14	0,00	24.684,35	-324,21	0,00	475.580,89
3120330700	SERRONE	FR	167.194,00	108.120,95	1.567,42	0,00	0,00	-60,09	0,00	276.822,28
3120330710	SETTEFRATI	FR	192.858,76	19.582,65	404,42	0,00	0,00	-15,63	0,00	212.830,20
3120330720	SGURIGOLA	FR	266.385,24	34.139,51	974,95	0,00	4.304,19	0,00	0,00	305.803,89
3120330730	SORA	FR	1.889.718,14	1.199.898,25	17.999,28	0,00	0,00	0,00	0,00	3.107.615,67
3120330740	STRANGOLIAGALLI	FR	394.913,04	90.962,01	1.219,81	0,00	0,00	-42,45	0,00	487.052,41
3120330750	SUPINO	FR	581.235,77	213.315,04	4.324,48	0,00	0,00	-2.364,65	0,00	796.510,64
3120330760	TERELLE	FR	164.260,26	8.136,70	451,86	0,00	0,00	-13,39	0,00	172.835,44
3120330770	TORRE CAJETANI	FR	170.658,18	23.195,89	796,14	0,00	2.984,10	-61,38	0,00	197.572,93
3120330780	TORRICE	FR	552.776,21	1.269,00	2.249,72	0,00	97.606,74	0,00	0,00	653.901,67
3120330790	TREVI NEL LAZIO	FR	-155.951,78	23.865,52	3.228,06	0,00	13.033,93	-328,81	0,00	-116.153,08
3120330800	TRIVIGLIANO	FR	247.186,06	54.135,61	1.151,90	0,00	0,00	-371,56	0,00	302.102,02
3120330810	VALLECORSA	FR	360.014,33	61.539,49	1.252,01	0,00	0,00	0,00	0,00	422.805,83
3120330820	VALLEMAIO	FR	209.643,12	16.580,77	693,83	0,00	0,00	0,00	0,00	226.917,72
3120330830	VALLEROTONDA	FR	364.597,16	32.660,94	1.233,79	0,00	1.623,16	-39,88	0,00	400.075,17
3120330840	VEROLI	FR	2.089.802,11	918.656,29	14.928,86	0,00	0,00	-4.242,11	0,00	3.019.145,15
3120330850	VICALVI	FR	114.855,04	38.982,27	3.312,14	0,00	0,00	-20,83	0,00	157.128,62
3120330860	VICO NEL LAZIO	FR	309.785,85	32.250,32	721,86	0,00	2.442,76	0,00	0,00	345.200,79
3120330870	VILLA LATINA	FR	203.093,09	58.343,99	2.756,67	0,00	0,00	-891,38	0,00	263.302,38
3120330880	VILLA SANTA LUCIA	FR	416.186,14	78.813,91	2.405,14	0,00	0,00	0,00	0,00	497.405,19
3120330890	VILLA SANTO STEFANO	FR	252.069,51	64.246,93	725,25	0,00	0,00	-81,46	0,00	316.960,23
3120330900	VITICUSO	FR	121.153,91	4.513,74	129,82	0,00	0,00	0,00	0,00	125.797,47
3120400010	APRILIA	LT	4.091.244,76	2.899.173,37	48.374,14	510.933,09	0,00	0,00	0,00	7.549.725,36
3120400020	BASSIANO	LT	209.854,40	34.527,12	2.376,02	0,00	0,00	-203,04	0,00	246.554,49
3120400030	CAMPODIMELE	LT	150.140,82	17.606,76	422,17	0,00	0,00	-15,00	0,00	168.154,75
3120400040	CASTELFORTE	LT	657.053,96	85.746,03	2.142,99	0,00	143,96	0,00	0,00	745.086,94
3120400050	CISTERNA DI LATINA	LT	1.893.569,37	1.586.405,77	61.278,81	607.958,83	0,00	-4.074,27	0,00	4.145.138,51
3120400060	CORI	LT	1.060.955,74	400.710,45	3.218,10	0,00	0,00	0,00	0,00	1.464.884,28
3120400070	FONDI	LT	1.854.326,39	1.396.007,85	15.810,31	182.152,46	0,00	0,00	0,00	3.448.297,01
3120400080	FORMIA	LT	-1.508.388,80	2.583.876,47	50.908,45	2.298,51	0,00	0,00	0,00	1.128.694,63
3120400090	GAETA	LT	-196.331,98	1.096.671,14	14.733,90	0,00	0,00	-756,15	0,00	914.316,91
3120400100	ITRI	LT	467.286,19	490.559,76	9.317,10	0,00	0,00	-4.363,27	0,00	967.799,79
3120400110	LATINA	LT	8.202.291,98	7.310.401,49	136.572,88	858.230,96	0,00	0,00	0,00	16.507.497,31
3120400120	LENOLA	LT	488.122,07	167.648,81	3.240,65	0,00	0,00	-834,87	0,00	658.176,65
3120400130	MAENZA	LT	410.563,86	86.965,71	983,95	0,00	0,00	-10,83	0,00	498.502,69
3120400140	MINTURNO	LT	97.980,13	774.973,50	7.956,04	0,00	0,00	0,00	0,00	880.909,67
3120400150	MONTESAN BIAGIO	LT	616.912,51	213.762,31	2.995,54	0,00	0,00	-42,76	0,00	833.627,60
3120400160	NORMA	LT	319.495,24	186.001,12	4.448,73	0,00	0,00	-2.503,28	0,00	507.441,81
3120400170	PONTINIA	LT	995.731,95	327.924,82	6.852,97	358.516,49	0,00	0,00	0,00	1.689.026,23
3120400180	PONZA	LT	-467.743,34	284.237,28	1.806,44	0,00	0,00	0,00	0,00	-181.699,62
3120400190	PRIVERNO	LT	1.379.480,07	460.469,20	5.466,88	20.553,66	0,00	0,00	0,00	1.865.969,81
3120400200	PROSEDI	LT	215.544,92	39.342,18	2.220,68	0,00	0,00	0,00	0,00	257.107,78
3120400210	ROCCAGORGA	LT	628.536,13	121.178,44	1.561,76	0,00	0,00	0,00	0,00	751.276,33
3120400220	ROCCA MASSIMA	LT	224.430,12	39.154,45	1.999,89	0,00	0,00	0,00	0,00	265.584,46
3120400230	ROCCASECCA DEI VOLSCI	LT	254.193,80	17.096,71	1.580,28	0,00	0,00	0,00	0,00	272.870,79
3120400240	SABAUDIA	LT	-1.805.866,75	1.560.410,03	10.915,95	385.172,65	0,00	0,00	0,00	150.631,88
3120400250	SAN FELICE CIRCEO	LT	-2.451.889,58	265.387,26	3.939,73	145.326,93	0,00	0,00	0,00	-2.037.235,66
3120400260	SANTI COSMA E DAMIANO	LT	362.600,27	272.957,91	4.171,93	0,00	0,00	0,00	0,00	639.730,11
3120400270	SERMONETA	LT	523.426,41	300.907,42	5.069,42	132.825,93	0,00	0,00	0,00	962.229,18
3120400280	SEZZE	LT	3.143.063,11	774.704,07	9.796,00	0,00	0,00	0,00	0,00	3.927.563,17
3120400290	SONNINO	LT	785.262,25	201.247,65	1.949,42	0,00	0,00	0,00	0,00	988.459,32
3120400300	SPERLONGA	LT	-267.219,11	4.781,18	7.549,13	10.669,66	81.835,11	-6.398,42	0,00	-168.782,46
3120400310	SPIGNO SATURNIA	LT	370.821,44	104.411,55	1.222,57	0,00	0,00	0,00	0,00	476.455,56
3120400320	TERRACINA	LT	-468.570,75	1.715.006,91	26.441,98	604.847,49	0,00	0,00	0,00	1.877.725,63
3120400330	VENTOTENE	LT	-111.350,14	41.548,41	734,47	0,00	0,00	-487,93	0,00	-69.555,19
3120690010	ACCUMOLI	RI	116.157,85	734,09	407,06	0,00	9.162,92	0,00	0,00	126.461,92
3120690020	AMATRICE	RI	20.131,18	35.624,25	3.073,79	0,00	0,00	-36,94	0,00	58.792,27
3120690030	ANTRODICO	RI	281.133,65	128.608,55	1.168,56	0,00	0,00	-376,84	0,00	410.533,92
3120690040	ASCREA	RI	75.083,91	4.021,06	0,00	0,00	0,00	0,00	0,00	79.104,97
3120690050	BELMONTE IN SABINA	RI	76.965,05	23.922,63	2.387,36	0,00	0,00	-201,70	0,00	103.073,34
3120690060	BORBONA	RI	25.753,01	1.526,00	82,42	0,00	9.248,64	0,00	0,00	36.610,07
3120690070	BORGO VELINO	RI	129.811,35	45.803,03	1.712,83	0,00	0,00	0,00	0,00	177.327,21
3120690072	BORGOROSE	RI	533.558,43	55.961,21	965,45	0,00	8.580,51	-47,74	0,00	599.017,86
3120690080	CANTALICE	RI	368.095,16	39.554,27	1.330,37	0,00	1.652,24	-9,68	0,00	410.622,36
3120690090	CANTALUPO IN SABINA	RI	202.821,36	49.357,97	2.706,65	0,00	0,00	0,00	0,00	254.885,98
3120690100	CASAPROTA	RI	112.673,04	29.731,57	1.581,41	0,00	0,00	0,00	0,00	143.986,02
3120690110	CASPERIA	RI	119.388,82	58.151,16	2.665,61	0,00	0,00	0,00	0,00	180.205,59
3120690120	CASTEL DI TORA	RI	95.614,26	6.038,00	28,74	0,00	0,00	-11,03	0,00	101.669,98
3120690130	CASTELNUOVO DI FARFA	RI	53.520,54	45.460,26	2.754,32	0,00	0,00	0,00	0,00	101.735,12
3120690140	CASTEL SANT'ANGELO	RI	118.156,64	54.815,88	3.723,08	0,00	0,00	0,00	0,00	176.695,60
3120690150	CITTADEALE	RI	428.680,83	370.169,72	3.080,69	0,00	0,00	0,00	0,00	801.931,24
3120690160	CITTAREALE	RI	217.929,22	365,00	93,28	0,00	7.535,31	0,00	0,00	225.922,81
3120690170	COLLALTO SABINO	RI	76.335,99	5.307,52	181,55	0,00	505,57	0,00	0,00	

COD. ENTE	COMUNE	PROV.	FSC 2021 dopo	RISTORO abolizione	RISTORO Agevolazioni	RISTORO Agevolazione	Assegnazione	Riduzione di 14,171	Assegnazioni per	FSC 2021 dopo
			operazioni di perequazione	TASI abitazione principale	IMU-TASI (locazioni, canone concordato e comodati compresa TASI inquilini)	IMU terreni	contributo per gettito riscosso TASI ab. princ. < gettito stimato ad aliquota base - art. 1, comma 449, lettera b) legge 232/2016	mln per diminuita esigenza di ristoro ai comuni delle minori entrate TASI;	correzioni puntuali di cui ai Decreti Interno Mef emanati fino al 2021	operazioni di perequazione e attribuzioni
			1	2	3	4	5	6	7	8 = (1+2+3+4+5+6+7)
3120690240	COTTANELLO	RI	430.095,24	10.201,20	802,70	0,00	1.227,75	-11,67	0,00	442.315,23
3120690250	FARA IN SABINA	RI	179.658,43	618.108,75	6.284,92	0,00	0,00	0,00	0,00	804.052,10
3120690260	FIAMIGNANO	RI	259.825,92	2.313,33	787,26	0,00	17.231,49	0,00	0,00	280.158,00
3120690270	FORANO	RI	279.800,04	83.315,66	1.144,69	0,00	0,00	0,00	0,00	364.260,39
3120690280	FRASSO SABINO	RI	79.407,81	18.623,03	1.960,28	1.936,27	0,00	0,00	0,00	101.927,39
3120690290	GRECCIO	RI	47.941,04	81.230,68	1.625,70	0,00	-100,44	0,00	0,00	130.696,98
3120690300	LABRO	RI	73.340,21	12.946,59	597,20	0,00	0,00	-11,84	0,00	86.872,16
3120690310	LEONESSA	RI	222.199,46	89.746,16	1.829,05	0,00	0,00	0,00	0,00	313.774,67
3120690320	LONGONE SABINO	RI	95.806,26	15.497,61	831,73	0,00	0,00	-25,84	0,00	112.109,76
3120690330	MAGLIANO SABINA	RI	366.358,07	129.611,80	1.761,19	0,00	0,00	-277,84	0,00	497.453,22
3120690340	MARCELLI	RI	91.182,45	384,00	0,00	0,00	840,72	0,00	0,00	92.407,17
3120690350	MICIGLIANO	RI	63.131,11	1.105,00	0,00	0,00	1.250,65	0,00	0,00	65.486,76
3120690360	MOMPFO	RI	89.119,87	21.817,63	1.181,86	0,00	0,00	0,00	0,00	112.119,36
3120690370	MONTASOLA	RI	211.849,58	15.261,26	204,92	0,00	0,00	-12,54	0,00	227.303,22
3120690380	MONTELUONO	RI	163.055,84	34.565,16	1.314,26	0,00	0,00	0,00	0,00	198.935,26
3120690390	MONTELEONE SABINO	RI	197.869,02	36.016,25	2.432,39	0,00	0,00	0,00	0,00	236.317,66
3120690400	MONTENERO SABINO	RI	146.151,80	5.966,50	26,21	0,00	0,00	-26,21	0,00	152.118,30
3120690410	MONTESAN GIOVANNI IN SABINA	RI	188.074,85	19.970,21	1.186,14	0,00	0,00	0,00	0,00	209.231,20
3120690420	MONTOPOLI DI SABINA	RI	435.837,50	157.561,56	1.649,72	0,00	0,00	0,00	0,00	595.048,78
3120690430	MORRO REATINO	RI	59.025,36	8.325,14	819,71	0,00	0,00	-25,77	0,00	68.144,44
3120690440	NESPOLO	RI	75.887,31	5.386,94	320,38	0,00	0,00	0,00	0,00	81.594,63
3120690450	ORVINO	RI	79.612,03	3.641,18	0,00	0,00	1.774,91	0,00	0,00	85.028,12
3120690460	PAGANICO SABINO	RI	41.202,83	2.562,12	0,00	0,00	1.011,33	0,00	3.395,00	48.171,28
3120690470	PESCOCCHIANO	RI	423.105,97	435,00	1.136,57	0,00	30.244,23	0,00	0,00	454.921,77
3120690480	PETRELLA SALTO	RI	327.113,09	12.497,44	612,31	0,00	3.329,35	-18,36	0,00	343.533,82
3120690490	POGGIO BUSTONE	RI	280.408,64	57.791,66	833,90	0,00	0,00	0,00	0,00	339.034,20
3120690500	POGGIO CATINO	RI	141.673,04	42.791,94	3.362,36	0,00	0,00	-263,34	0,00	187.564,01
3120690510	POGGIO MIRTETO	RI	351.636,98	174.191,04	1.910,50	0,00	0,00	0,00	0,00	527.738,52
3120690520	POGGIO MOIANO	RI	207.939,03	102.906,14	2.241,02	0,00	0,00	-1.138,78	0,00	311.947,42
3120690530	POGGIO NATIVO	RI	95.217,14	88.086,62	834,88	0,00	0,00	0,00	0,00	184.138,64
3120690540	POGGIO SAN LORENZO	RI	61.177,91	21.651,39	1.052,95	0,00	0,00	-80,31	0,00	83.801,95
3120690550	POSTA	RI	108.762,79	13.542,05	99,86	0,00	0,00	0,00	0,00	122.404,70
3120690560	POZZAGLIA SABINO	RI	85.030,27	6.805,20	368,53	0,00	0,00	0,00	0,00	92.204,00
3120690570	RIETI	RI	2.164.748,72	3.308.056,95	101.901,39	23.101,47	0,00	-21.057,82	0,00	5.576.750,71
3120690580	RIVODUTRI	RI	199.403,26	34.805,18	749,43	0,00	0,00	-87,84	0,00	234.870,03
3120690590	ROCCANTICA	RI	102.908,48	16.948,39	1.407,31	0,00	0,00	0,00	0,00	121.264,18
3120690600	ROCCA SINIBALDA	RI	106.745,86	19.073,92	102,49	0,00	0,00	0,00	0,00	125.922,27
3120690610	SALUSANO	RI	106.309,00	21.591,10	1.217,68	0,00	0,00	0,00	0,00	129.117,78
3120690620	SCANDRIGLIA	RI	182.250,45	82.569,22	2.941,71	0,00	0,00	0,00	0,00	267.761,38
3120690630	SELCI	RI	190.323,85	28.584,12	2.654,80	1.117,06	0,00	0,00	0,00	222.679,83
3120690640	STIMIGLIANO	RI	282.679,02	43.987,23	2.177,57	0,00	0,00	0,00	0,00	328.843,82
3120690650	TARANO	RI	170.535,23	24.960,42	2.087,63	0,00	4.082,11	-36,69	0,00	201.628,69
3120690660	TOFFIA	RI	106.735,91	32.799,97	1.918,91	0,00	0,00	0,00	0,00	141.454,79
3120690670	TORRICELLA IN SABINA	RI	52.600,46	23.915,19	731,74	0,00	4.717,66	0,00	0,00	81.965,05
3120690680	TORRI IN SABINA	RI	228.206,79	23.224,34	3.061,77	0,00	1.376,05	-15,00	0,00	255.853,95
3120690690	TURANIA	RI	66.520,21	5.063,82	40,26	0,00	0,00	0,00	0,00	71.624,28
3120690700	VACONE	RI	67.230,39	9.814,42	305,79	0,00	0,00	0,00	0,00	77.350,60
3120690710	VARCO SABINO	RI	79.113,63	1.191,00	21,61	0,00	1.229,88	0,00	0,00	81.556,12
3120700010	AFFILE	RM	217.466,67	22.240,71	1.838,53	0,00	1.521,38	-74,24	0,00	242.993,05
3120700020	AGOSTA	RM	117.277,90	31.520,92	523,57	0,00	1.774,91	-19,78	0,00	151.077,52
3120700030	ALBANO LAZIALE	RM	1.509.826,10	3.096.953,43	42.381,36	0,00	0,00	0,00	0,00	4.649.160,89
3120700040	ALLUMIERE	RM	250.645,89	169.897,11	1.149,55	0,00	0,00	0,00	0,00	421.692,55
3120700050	ANGUILLARA SABAZIA	RM	-15.728,33	1.871.957,86	20.170,18	0,00	0,00	0,00	0,00	1.876.399,71
3120700060	ANTICOLI CORRADO	RM	94.407,53	973,00	2.288,36	0,00	15.670,33	0,00	0,00	113.399,22
3120700070	ANZIO	RM	-6.882.988,78	5.574.590,67	109.287,87	20.607,23	0,00	0,00	0,00	-1.178.503,02
3120700080	ARCINAZZO ROMANO	RM	-311.478,03	2.065,00	1.237,65	0,00	27.461,44	0,00	0,00	-280.713,94
3120700090	ARDEA	RM	-3.839.138,83	3.895.212,50	55.606,87	50.303,52	0,00	-17.160,80	0,00	144.823,26
3120700100	ARICCIA	RM	334.953,35	1.479.753,12	13.570,21	0,00	0,00	0,00	0,00	1.828.276,68
3120700110	ARSOLI	RM	133.469,61	43.550,33	1.876,92	0,00	2.104,12	-403,71	0,00	180.597,27
3120700120	ARTENA	RM	1.287.505,41	644.698,69	5.943,48	0,00	0,00	0,00	0,00	1.938.147,58
3120700130	BELLEGRA	RM	395.440,56	128.517,78	1.076,00	0,00	0,00	0,00	0,00	525.034,34
3120700140	BRACCIANO	RM	-868.177,17	1.764.451,55	21.495,31	0,00	0,00	0,00	0,00	917.769,69
3120700150	CAMERATA NUOVA	RM	47.702,21	12.908,28	1.146,02	0,00	0,00	0,00	0,00	61.756,51
3120700160	CAMPAGNANO DI ROMA	RM	-540.548,94	937.256,64	16.349,53	0,00	0,00	0,00	0,00	413.057,23
3120700170	CANALE MONTERANO	RM	227.999,38	268.740,05	1.314,58	0,00	0,00	0,00	0,00	498.054,01
3120700180	CANTERANO	RM	120.049,76	4.225,00	127,60	0,00	0,00	0,00	0,00	124.402,36
3120700190	CAPENA	RM	-108.079,09	785.011,48	10.948,61	0,00	0,00	-6.367,21	0,00	681.513,79
3120700200	CAPRANICA PRENESTINA	RM	75.521,70	8.645,22	63,16	0,00	0,00	0,00	0,00	84.230,08
3120700210	CARPINETO ROMANO	RM	624.715,66	130.521,82	1.450,13	0,00	0,00	-479,52	0,00	756.208,09
3120700220	CASAPE	RM	138.845,76	20.125,65	2.402,14	0,00	0,00	-363,52	0,00	161.010,04
3120700230	CASTEL GANDOLFO	RM	74.360,88	578.909,95	8.136,26	0,00	0,00	0,00	0,00	661.407,08
3120700240	CASTEL MADAMA	RM	390.476,66	284.832,95	2.673,10	0,00	0,00	-532,53	0,00	677.450,18
3120700250	CASTELNUOVO DI PORTO	RM	21.376,22	623.836,63	4.628,46	0,00	0,00	0,00	0,00	649.841,31
3120700260	CASTEL SAN PIETRO ROMANO	RM	148.917,61	28.363,20	1.409,66	0,00	0,00	0,00	0,00	178.690,47
3120700270	CAVE	RM	593.792,16	512.183,67	4.728,68	0,00	0,00	0,00	0,00	1.110.704,51
3120700280	CERRETO LAZIALE	RM	143.725,06	44.624,00	1.564,96	0,00	0,00	0,00	0,00	189.914,02
3120700290	CERVARA DI ROMA	RM	-65.001,86	9.860,30	64,40	0,00	1.941,31	0,00	0,00	-53.135,85
3120700300	CERVETERI	RM	-2.389.351,83	3.090.889,12	78.784,93	80.338,70	0,00	-51.245,69	0,00	809.415,23
3120700310	CIAMPINO	RM	191.741,50	2.889.846,66	58.693,45	55.814,97	0,00	0,00	0,00	3.196.096,58
3120700320	CICLIANO	RM	157.502,94	27.973,23	3.169,90	0,00	0,00	0,00	0,00	188.646,07
3120700330	CINETO ROMANO	RM	112.104,86	10.068,77	406,02	0,00	1.210,08	0,00	0,00	123.789,73
3120700340	CIVITAVECCHIA	RM	5.285.306,22	3.045.018,99	29.569,72	0,00	0,00	0,00	0,00	8.359.894,93
3120700350	CIVITELLA SAN PAOLO	RM	110.313,30	132.024,54	991,29	0,00	0,00	0,00	0,00	243.329,13
3120700360	COLLEFERRO	RM	1.813.539,41	852.286,25	9.615,33	0,00	0,00	0,00	0,00	2.675.440,99
3120700370	COLONNA	RM	319.529,73	270.242,58	2.932,81	0,00	0,00	0,00	0,00	597.705,12
3120700380	FIANO ROMANO	RM	59.546,44	1.178.655,95	9.852,37	0,00	0,00	0,00	0,00	1.248.054,77
3120700390	FILACCIANO	RM	49.723,84	27.907,11	1.972,09	0,00	0,00	0,00	0,00	79.603,04
3120700400	FIUMICINO	RM	1.070.405,92	3.664.926,61	213.342,01	678.108,44	0,00	-41.401,36	0,00	5.585.381,61
3120700410	FORTE NUOVA	RM	2.280.984,55	772.667,98	24.567,93	13.227,59	0,00	-3.186,68	0,00	3.088.261,38
3120700420	FORMELLO	RM	-480.899,92	1.859.620,22	16.551,28	0,00	0,00	0,00	0,00	1.395.271,58
3120700430	FRASCATI									



COD. ENTE	COMUNE	PROV.	FSC 2021 dopo operazioni di perequazione	RISTORO abolizione TASI abitazione principale	RISTORO Agevolazioni IMU-TASI (locazioni, canone concordato e comodati compresa TASI inquilini)	RISTORO Agevolazione IMU terreni	Assegnazione contributo per gettito riscosso TASI ab. princ < gettito stimato ad aliquota base - art. 1, comma 449, lettera b) legge 232/2016	Riduzione di 14,171 mln per diminuita esigenza di ristoro ai comuni delle minori entrate TASI;	Assegnazioni per correzioni puntuali di cui ai Decreti Interno Mef emanati fino al 2021	FSC 2021 dopo operazioni di perequazione e attribuzioni
			1	2	3	4	5	6	7	8 = [1+2+3+4+5+6+7]
3120700460	GROTTAFERRATA	RM	-1.710.939,81	3.099.268,47	43.426,14	19.403,55	0,00	-11.704,28	0,00	1.439.454,07
3120700470	GUIDONIA MONTECELIO	RM	2.473.401,57	4.643.000,32	289.210,13	0,00	0,00	-95.597,50	0,00	7.310.014,52
3120700480	JENNE	RM	83.562,94	9.289,75	341,69	0,00	0,00	0,00	0,00	93.194,38
3120700490	LABICO	RM	182.214,92	348.549,55	1.523,85	0,00	0,00	0,00	0,00	532.288,32
3120700491	LADISPOLI	RM	-2.979.810,30	3.313.903,82	79.040,05	41.176,65	0,00	-28.240,67	0,00	426.069,55
3120700500	LANUVIO	RM	300.177,28	935.584,82	8.829,21	0,00	0,00	0,00	0,00	1.244.591,31
3120700501	LARIANO	RM	559.857,19	845.337,37	9.304,74	23.183,56	0,00	0,00	0,00	1.437.682,86
3120700510	LICENZA	RM	156.859,72	15.868,53	1.051,35	0,00	0,00	0,00	0,00	173.779,60
3120700511	MAGLIANO ROMANO	RM	182.712,60	66.580,29	2.222,43	0,00	0,00	-374,78	0,00	251.140,53
3120700520	MANDELA	RM	97.949,53	653,00	1.686,46	0,00	23.216,27	0,00	0,00	123.505,26
3120700530	MANZIANA	RM	-50.854,14	637.162,13	4.182,67	0,00	0,00	0,00	0,00	590.490,66
3120700540	MARANO EQUO	RM	43.272,29	31.100,75	823,90	0,00	0,00	-128,77	0,00	75.068,18
3120700550	MARCELLINA	RM	206.214,32	219.822,60	7.851,58	0,00	0,00	0,00	0,00	433.888,50
3120700560	MARINO	RM	812.486,05	2.968.896,74	47.958,29	67.023,70	0,00	0,00	0,00	3.896.364,78
3120700570	MAZZANO ROMANO	RM	77.854,81	229.578,17	3.110,02	0,00	0,00	-2.134,86	0,00	308.408,13
3120700580	MENTANA	RM	2.170.975,22	1.104.699,91	35.440,67	0,00	0,00	-17.493,18	0,00	3.293.622,62
3120700590	MONTECOMPATRI	RM	56.114,76	740.460,22	7.193,64	0,00	0,00	0,00	0,00	803.768,62
3120700600	MONTEFLAVIO	RM	110.462,72	56.288,47	2.240,74	0,00	0,00	0,00	0,00	168.991,93
3120700610	MONTELANICO	RM	268.877,48	43.660,45	2.722,57	0,00	0,00	-117,41	0,00	315.143,09
3120700620	MONTELIBRETTI	RM	92.928,03	298.184,05	5.380,27	0,00	0,00	-1.713,20	76.586,00	471.365,16
3120700630	MONTE PORZIO CATONE	RM	-78.624,94	697.361,75	8.117,71	0,00	0,00	0,00	0,00	626.854,52
3120700640	MONTEROTONDO	RM	1.299.891,71	3.134.235,23	43.984,82	0,00	0,00	0,00	0,00	4.478.111,76
3120700650	MONTEORIO ROMANO	RM	178.815,00	59.425,09	3.315,71	0,00	0,00	0,00	0,00	241.555,80
3120700660	MORICONE	RM	238.461,63	61.708,76	1.014,51	0,00	0,00	-46,68	0,00	301.138,22
3120700670	MORLUPPO	RM	-44.744,12	470.072,50	5.582,08	0,00	0,00	-76,32	0,00	430.834,14
3120700680	NAZZANO	RM	164.924,38	47.841,40	3.691,26	0,00	0,00	-905,73	0,00	215.551,31
3120700690	NEMI	RM	71.775,42	154.292,09	4.023,05	0,00	0,00	0,00	0,00	230.090,56
3120700700	NEROLA	RM	108.088,93	77.443,83	2.569,69	0,00	0,00	0,00	0,00	188.102,45
3120700710	NETTUNO	RM	-377.640,62	3.678.245,12	137.489,79	36.892,70	0,00	-32.759,35	0,00	3.442.227,63
3120700720	OLEVANO ROMANO	RM	158.049,37	326.085,67	5.507,72	0,00	0,00	-2.490,99	0,00	487.151,77
3120700730	PALESTRINA	RM	274.606,00	1.273.284,53	13.724,02	0,00	0,00	-62,60	0,00	1.561.551,95
3120700740	PALOMBARA SABINA	RM	419.155,14	742.139,12	9.020,38	0,00	0,00	0,00	0,00	1.170.314,64
3120700750	PERCILE	RM	113.342,40	386,06	1.11,94	0,00	1.336,64	0,00	0,00	115.177,04
3120700760	PISONIANO	RM	77.768,20	34.282,36	1.282,07	0,00	0,00	0,00	0,00	113.332,63
3120700770	POLI	RM	362.817,68	74.299,82	3.088,94	0,00	0,00	-15,62	0,00	440.190,82
3120700780	POMEZIA	RM	2.514.731,28	5.165.340,79	72.363,21	92.996,73	0,00	0,00	0,00	7.845.432,01
3120700790	PONZANO ROMANO	RM	38.623,46	20.210,68	2.286,22	0,00	1.019,62	-9,94	0,00	62.130,04
3120700800	RIANO	RM	209.341,14	634.265,57	11.763,09	0,00	0,00	-3.405,42	0,00	851.964,38
3120700810	RIGNANO FLAMINIO	RM	-152.903,89	706.776,83	10.030,31	0,00	0,00	-5.356,59	0,00	558.546,67
3120700820	RIOFREDDO	RM	82.447,66	13.217,48	1.346,70	0,00	1.544,15	0,00	0,00	98.555,99
3120700830	ROCCA CANTERANO	RM	109.938,96	4.254,12	104,29	0,00	0,00	0,00	0,00	114.297,37
3120700840	ROCCA DI CAVE	RM	89.189,82	17.657,13	420,02	0,00	0,00	0,00	0,00	107.266,97
3120700850	ROCCA DI PAPA	RM	236.426,39	1.104.879,52	17.920,60	0,00	0,00	0,00	0,00	1.359.226,51
3120700860	ROCCAGIOVINE	RM	92.650,37	8.376,79	159,06	0,00	0,00	0,00	0,00	101.186,22
3120700870	ROCCA PRIORA	RM	419.030,51	748.205,99	10.915,13	0,00	0,00	0,00	0,00	1.178.151,63
3120700880	ROCCA SANTO STEFANO	RM	177.673,55	15.008,18	894,70	0,00	0,00	-12,91	0,00	193.563,53
3120700890	ROIATE	RM	171.916,78	9.220,97	1.724,17	0,00	596,21	-14,76	0,00	183.443,37
3120700900	ROMA	RM	-180.590.137,69	364.066.462,42	21.785.865,20	1.440.442,07	0,00	-3.008.516,87	0,00	203.702.115,13
3120700910	ROVIANO	RM	169.781,89	33.874,50	2.710,86	0,00	0,00	-142,93	0,00	206.224,32
3120700920	SACROFANO	RM	-61.242,33	739.500,99	11.989,49	0,00	0,00	-1.695,58	0,00	688.552,57
3120700930	SAMBUCI	RM	182.911,97	24.438,22	1.756,86	0,00	0,00	0,00	0,00	209.107,05
3120700931	SAN CESAREO	RM	348.665,86	770.157,43	6.555,01	11.247,87	0,00	0,00	0,00	1.136.626,18
3120700940	SAN GREGORIO DA SASSOLA	RM	250.615,97	20.761,87	3.600,45	0,00	0,00	-38,88	0,00	274.939,41
3120700950	SAN POLO DEI CAVALIERI	RM	43.929,53	85.582,91	4.872,88	0,00	0,00	-2.289,86	0,00	132.095,46
3120700960	SANTA MARINELLA	RM	-5.127.391,10	801.258,72	18.542,25	22.547,06	67.228,95	0,00	0,00	-4.217.814,13
3120700970	SANT'ANGELO ROMANO	RM	116.702,17	246.565,19	1.674,69	0,00	0,00	0,00	0,00	364.942,05
3120700980	SANT'ORESTE	RM	275.686,90	125.705,70	2.479,30	0,00	0,00	-175,17	0,00	403.696,73
3120700990	SAN VITO ROMANO	RM	241.506,73	179.080,88	1.153,23	0,00	0,00	0,00	0,00	421.740,84
3120701000	SARACINESCO	RM	71.267,95	4.195,00	62,17	0,00	0,00	0,00	0,00	75.525,12
3120701010	SEGNI	RM	301.668,74	365.445,08	2.920,50	0,00	0,00	0,00	0,00	670.034,32
3120701020	SUBIACO	RM	2.866,82	199.549,66	5.287,57	0,00	16.438,95	-577,84	0,00	223.565,16
3120701030	TIVOLI	RM	701.783,57	4.474.787,67	122.169,48	0,00	0,00	0,00	0,00	5.298.740,72
3120701040	TOLFA	RM	47.022,18	323.120,66	2.114,52	0,00	0,00	0,00	0,00	372.257,36
3120701050	TORRITA TIBERINA	RM	101.313,94	48.353,85	1.881,26	0,00	0,00	-462,54	0,00	151.086,50
3120701060	TREVIGNANO ROMANO	RM	-441.716,03	541.832,91	4.227,92	0,00	0,00	-301,68	0,00	104.043,13
3120701070	VALLEPIETRA	RM	134.349,21	3.178,33	156,03	0,00	0,00	-15,79	0,00	137.667,78
3120701080	VALLINFREDA	RM	-2.079,06	8.309,48	173,32	0,00	369,17	-88,89	0,00	6.684,02
3120701090	VALLEMONTONE	RM	946.977,22	741.657,45	9.087,44	0,00	0,00	0,00	0,00	1.697.722,11
3120701100	VELLETRI	RM	5.090.001,98	3.228.594,40	41.081,23	0,00	0,00	0,00	0,00	8.359.677,61
3120701110	VICOVARO	RM	592.421,61	2.267,00	855,30	0,00	55.049,81	0,00	0,00	650.593,72
3120701120	VIVARO ROMANO	RM	67.267,20	954,00	12,88	0,00	923,30	0,00	0,00	69.157,38
3120701130	ZAGAROLO	RM	-146.704,88	976.553,31	10.595,74	13.324,50	0,00	0,00	0,00	853.768,67
3120910010	ACQUAPENDENTE	VT	239.687,16	306.063,07	2.793,77	0,00	0,00	-253,65	0,00	548.290,35
3120910020	ARLENA DI CASTRO	VT	132.504,05	50.856,83	1.810,03	0,00	0,00	-113,68	0,00	185.057,24
3120910030	BAGNOREGIO	VT	210.150,97	7.329,48	1.137,49	0,00	105.723,73	0,00	0,00	324.341,67
3120910040	BARBARANO ROMANO	VT	27.232,15	27.564,52	2.062,53	0,00	524,46	0,00	0,00	57.383,65
3120910051	BASSANO IN TEVERINA	VT	-288,91	86.761,00	488,50	0,00	0,00	-61,53	0,00	86.899,06
3120910052	BASSANO ROMANO	VT	65.554,10	405.224,98	2.368,08	0,00	0,00	0,00	0,00	473.147,16
3120910060	BLERA	VT	297.962,16	123.044,08	1.458,52	0,00	0,00	-278,43	0,00	422.186,33
3120910070	BOLSENA	VT	-71.174,05	344.850,82	2.056,29	0,00	0,00	-123,92	0,00	275.609,14
3120910080	BOMARZO	VT	88.388,82	117.685,77	1.004,89	0,00	0,00	0,00	0,00	207.079,48
3120910090	CALCATA	VT	104.837,87	45.560,45	457,60	0,00	0,00	0,00	0,00	150.855,92
3120910100	CANEPINA	VT	355.684,26	165.483,61	1.433,89	0,00	0,00	0,00	0,00	522.601,76
3120910110	CANINO	VT	186.826,90	244.017,13	2.146,50	0,00	0,00	0,00	0,00	432.990,53
3120910120	CAPODIMONTE	VT	-151.085,12	145.122,14	1.195,99	0,00	0,00	0,00	0,00	-4.766,99
3120910130	CAPRANICA	VT	40.966,25	445.835,64	2.455,64	0,00	0,00	0,00	0,00	489.257,53
3120910140	CAPRAROLA	VT	209.137,35	314.463,47	2.246,25	28.007,06	0,00	0,00	0,00	553.854,13
3120910150	CARBOGNANO	VT	166.391,57	91.943,20	1.149,04	0,00	0,00	-86,91	0,00	259.396,90
3120910160	CASTEL SANT'ELIA	VT	99.267,10	112.657,82	1.191,83	0,00	0,00	0,00	0,00	213.116,75
3120910170	CASTIGLIONE IN TEVERINA	VT	132.136,85	30.395,65	3.010,62	0,00	30.203,10	-1.720,86	0,00	194.025,35
3120910180	CELLENO	VT	1							



COD. ENTE	COMUNE	PROV.	FSC 2021 dopo operazioni di perequazione	RISTORO abolizione TASI abilitazione principale	RISTORO Agevolazioni IMU-TASI (locazioni, canone concordato e comodati compresa TASI inquilini)	RISTORO Agevolazione IMU terreni	Assegnazione contributo per gettito riscosso TASI ab. princ. < gettito stimato ad aliquota base - art. 1, comma 449, lettera b) legge 232/2016	Riduzione di 14,171 mln per diminuita esigenza di ristoro ai comuni delle minori entrate TASI;	Assegnazioni per correzioni puntuali di cui ai Decreti Interno Mef emanati fino al 2021	FSC 2021 dopo operazioni di perequazione e attribuzioni
			1	2	3	4	5	6	7	8 = [1+2+3+4+5+6+7]
3120910250	FARNESE	VT	173.264,49	76.445,10	631,23	0,00	0,00	0,00	0,00	250.340,82
3120910260	GALLESE	VT	264.342,03	148.547,64	1.034,37	0,00	0,00	-41,94	0,00	413.882,09
3120910270	GRADOLI	VT	148.293,42	74.913,23	2.818,10	0,00	0,00	0,00	0,00	226.024,75
3120910280	GRAFFIGNANO	VT	60.199,27	155.294,37	1.112,10	0,00	0,00	0,00	0,00	216.605,74
3120910290	GROTTE DI CASTRO	VT	216.555,95	143.762,45	667,73	0,00	0,00	-23,13	0,00	360.963,00
3120910300	ISCHIA DI CASTRO	VT	169.745,24	115.876,17	558,26	0,00	0,00	0,00	0,00	286.179,67
3120910310	LATERA	VT	254.257,94	38.862,85	2.778,06	0,00	0,00	0,00	0,00	295.898,85
3120910320	LUBRIANO	VT	75.783,17	34.492,90	649,01	0,00	0,00	-125,98	0,00	110.799,11
3120910330	MARTA	VT	213.941,40	190.920,35	1.701,77	0,00	0,00	0,00	0,00	406.563,52
3120910340	MONTALTO DI CASTRO	VT	907.276,68	2.036,80	6.733,59	324.203,09	265.364,54	0,00	0,00	1.505.614,71
3120910350	MONTEFIASCONE	VT	250.703,33	934.710,17	15.551,28	0,00	0,00	0,00	0,00	1.200.964,78
3120910360	MONTE ROMANO	VT	406.629,70	107.325,99	1.183,47	0,00	0,00	0,00	0,00	515.139,16
3120910370	MONTEROSI	VT	361.017,35	159.353,35	696,12	0,00	0,00	0,00	0,00	521.066,82
3120910380	NEPI	VT	-188.914,21	737.085,09	22.171,33	0,00	0,00	-16.802,24	0,00	553.539,97
3120910390	ONANO	VT	164.148,01	29.497,80	2.289,42	0,00	0,00	-77,03	0,00	195.858,20
3120910400	ORIOLO ROMANO	VT	126.104,21	157.426,49	1.784,92	0,00	0,00	-45,82	0,00	285.269,80
3120910410	ORTE	VT	-32.159,93	543.756,68	18.036,33	0,00	0,00	-9.993,16	0,00	519.639,92
3120910420	PIANSANO	VT	220.805,27	74.266,55	1.091,24	0,00	0,00	-434,30	0,00	295.728,76
3120910430	PROCFENO	VT	89.038,55	35.676,95	1.071,84	0,00	0,00	0,00	0,00	125.787,34
3120910440	RONCIGLIONE	VT	-589.385,69	743.784,52	2.554,56	0,00	0,00	0,00	0,00	156.953,39
3120910460	SAN LORENZO NUOVO	VT	30.674,00	150.812,93	3.131,87	0,00	0,00	-155,69	0,00	184.463,11
3120910470	SORIANO NEL CIMINO	VT	-11.622,27	449.121,98	7.098,10	0,00	0,00	-4.003,53	0,00	440.594,28
3120910480	SUTRI	VT	-184.999,39	657.511,29	3.325,93	0,00	0,00	0,00	0,00	475.837,83
3120910490	TARQUINIA	VT	-3.458.819,29	1.427.143,71	14.945,39	837.393,56	0,00	0,00	0,00	-1.179.336,63
3120910500	TESSENNANO	VT	96.147,18	20.835,49	2.08,03	0,00	0,00	0,00	0,00	117.190,70
3120910510	TUSCANIA	VT	152.672,64	725.617,51	6.225,25	0,00	0,00	0,00	0,00	884.515,40
3120910520	VALENTANO	VT	3.769,90	139.959,93	1.803,46	0,00	0,00	-815,89	0,00	144.717,40
3120910530	VALLERANO	VT	231.632,90	72.301,63	1.114,45	17.824,21	431,92	0,00	0,00	323.305,11
3120910540	VASANELLO	VT	287.538,35	162.541,13	4.104,70	0,00	0,00	-2.296,70	0,00	451.887,49
3120910550	VEIANO	VT	76.518,13	152.999,77	1.277,03	0,00	0,00	-467,41	0,00	230.327,52
3120910560	VETRALLA	VT	202.114,32	939.003,10	12.999,11	0,00	0,00	0,00	0,00	1.154.116,53
3120910570	VIGNANELLO	VT	430.551,92	200.413,50	1.996,15	23.303,21	0,00	0,00	0,00	656.264,78
3120910571	VILLA SAN GIOVANNI IN TUSCIA	VT	75.305,60	77.938,05	602,64	0,00	0,00	0,00	0,00	155.846,29
3120910580	VITERBO	VT	-868.370,83	5.323.335,03	216.853,43	0,00	0,00	0,00	0,00	4.671.817,63
3120910590	VITORCHIANO	VT	146.798,50	323.198,84	1.945,81	0,00	0,00	-367,46	0,00	471.575,68
4130230010	ALTINO	CH	218.673,02	124.919,83	2.629,21	0,00	0,00	-1.203,34	0,00	345.018,73
4130230020	ARCHI	CH	323.605,86	124.431,68	2.262,24	0,00	0,00	-1.141,70	0,00	449.158,08
4130230030	ARI	CH	230.371,18	82.259,33	944,11	844,50	0,00	-134,04	0,00	314.285,08
4130230040	ARIELLI	CH	167.160,59	565,00	561,70	0,00	16.843,40	0,00	0,00	185.130,69
4130230050	ATESSA	CH	618.621,31	827.611,45	9.824,87	0,00	0,00	-4.235,72	0,00	1.451.821,91
4130230060	BOMBA	CH	157.786,20	12.979,90	2.026,69	0,00	3.470,90	-29,52	0,00	176.234,18
4130230070	BORRELLO	CH	62.864,73	6.688,26	257,43	0,00	871,74	-19,59	0,00	70.662,57
4130230080	BUCCHIANICO	CH	367.461,87	311.365,94	3.495,87	0,00	0,00	-877,30	0,00	681.446,39
4130230100	CANOSA SANNITA	CH	181.578,53	66.869,79	1.163,85	0,00	0,00	-228,84	0,00	249.383,32
4130230110	CARPINETO SINELLO	CH	189.566,40	21.809,18	1.278,67	0,00	0,00	-82,90	0,00	212.571,35
4130230120	CARUNCHIO	CH	135.155,50	20.876,26	351,47	0,00	0,00	-108,45	0,00	156.274,78
4130230130	CASACANDITTELLA	CH	253.012,75	61.847,10	1.942,46	0,00	0,00	-12,08	0,00	316.790,22
4130230140	CASALANGUIDA	CH	205.067,87	30.137,43	35,81	0,00	0,00	-10,00	0,00	235.231,11
4130230150	CASALBORDINO	CH	237.747,18	353.530,46	6.199,49	0,00	0,00	-1.129,86	0,00	596.347,26
4130230160	CASALCONTRADA	CH	222.526,17	191.526,08	2.811,85	0,00	0,00	-236,51	0,00	416.627,59
4130230170	CASOLI	CH	420.242,16	256.419,38	4.613,73	0,00	0,00	-51,10	0,00	681.224,16
4130230180	CASTEL FRENTANO	CH	428.073,23	240.817,17	1.854,58	0,00	0,00	-772,22	0,00	669.972,76
4130230190	CASTELGUIDONE	CH	131.716,43	12.441,16	66,82	0,00	0,00	0,00	0,00	144.224,41
4130230200	CASTIGLIONE MESSER MARINO	CH	377.707,74	69.368,49	1.744,30	0,00	0,00	0,00	0,00	448.820,53
4130230210	CELENZA SUL TRIGNO	CH	188.269,39	24.161,64	1.262,02	0,00	0,00	0,00	0,00	213.693,05
4130230220	CHIETI	CH	1.818.531,67	4.340.726,68	363.737,18	32.918,75	0,00	0,00	0,00	6.555.914,28
4130230230	CIVITALLUPARELLA	CH	121.454,52	9.825,00	381,29	0,00	0,00	0,00	0,00	131.660,81
4130230240	CIVITELLA MESSER RAIMONDO	CH	169.475,71	45.729,19	521,58	0,00	0,00	0,00	0,00	215.726,49
4130230250	COLLEDIMACINE	CH	76.658,48	10.158,07	1.01,03	0,00	0,00	0,00	0,00	86.917,58
4130230260	COLLEDIMEZZO	CH	130.798,14	42.613,44	1.180,00	0,00	0,00	0,00	0,00	174.591,58
4130230270	CRECCHIO	CH	257.788,68	184.048,56	2.739,60	32.251,59	0,00	-46,61	0,00	476.781,82
4130230280	CUPELLO	CH	649.416,67	160.688,23	3.217,73	0,00	0,00	-1.234,49	0,00	812.088,14
4130230290	DOGLIOLA	CH	125.350,09	5.445,74	73,11	0,00	80,02	0,00	0,00	130.948,96
4130230291	FALLO	CH	77.334,09	4.060,99	0,00	0,00	0,00	0,00	0,00	81.395,08
4130230300	FARA FLORIUM PETRI	CH	210.326,71	122.144,37	743,08	0,00	0,00	-9,68	0,00	333.204,48
4130230310	FARA SAN MARTINO	CH	175.788,30	75.174,91	2.379,30	0,00	0,00	-274,29	0,00	255.068,22
4130230320	FILETTO	CH	151.114,20	25.675,58	1.659,96	0,00	454,13	0,00	0,00	178.903,87
4130230330	FOSSACESIA	CH	6.537,40	246.621,99	6.318,29	15.471,61	0,00	-1.250,56	0,00	273.698,74
4130230340	FRANJE	CH	73.247,17	4.031,22	318,41	0,00	4.202,75	0,00	0,00	81.799,55
4130230350	FRANCAVILLA AL MARE	CH	-510.489,03	1.780.887,82	66.237,27	30.295,13	0,00	0,00	0,00	1.366.931,19
4130230360	FRESAGRANDINARIA	CH	177.865,36	16.302,42	2.362,72	0,00	0,00	0,00	0,00	196.530,50
4130230370	FRISA	CH	189.324,67	52.554,59	983,40	10.896,47	0,00	-102,26	0,00	253.656,87
4130230380	FURCI	CH	214.348,17	35.562,48	333,76	0,00	0,00	-33,73	0,00	250.210,67
4130230390	GAMBERALE	CH	95.063,46	4.583,61	658,13	0,00	2.630,46	0,00	0,00	102.935,66
4130230400	GESSOPALENA	CH	271.719,29	46.054,96	1.176,16	0,00	0,00	-210,30	0,00	318.740,11
4130230410	GISSI	CH	690.927,65	1.806,00	1.363,82	0,00	68.816,26	0,00	0,00	762.913,73
4130230420	GIULIANO TEATINO	CH	187.817,27	81.308,31	1.533,78	0,00	0,00	0,00	0,00	270.659,36
4130230430	GUARDIAGRELE	CH	1.336.382,46	1.244,00	2.093,31	0,00	125.690,02	0,00	0,00	1.465.409,79
4130230440	GUILMI	CH	177.511,80	6.894,87	133,95	0,00	1.016,47	0,00	0,00	185.557,09
4130230450	LAMA DEI PELIGNI	CH	158.954,74	37.954,58	3.082,39	0,00	0,00	-374,54	0,00	199.617,16
4130230460	LANCIANO	CH	1.948.817,91	2.090.020,13	47.032,98	0,00	0,00	0,00	0,00	4.085.871,02
4130230470	LENTELLA	CH	177.699,85	4.485,56	1.547,43	0,00	8.515,34	0,00	0,00	192.248,18
4130230480	LETTOPALENA	CH	79.184,88	607,00	757,44	0,00	5.658,49	0,00	0,00	86.207,81
4130230490	LUSCIA	CH	169.057,81	19.751,40	723,24	0,00	0,00	0,00	0,00	189.532,45
4130230500	MIGLIANICO	CH	411.652,66	288.948,99	2.227,83	44.246,84	0,00	-57,52	0,00	747.018,80
4130230510	MONTAZZOLI	CH	233.974,37	35.142,96	9,86	0,00	0,00	-9,86	0,00	269.117,33
4130230511	MONTEBELLO SUL SANGRO	CH	50.210,95	2.453,00	22,26	0,00	0,00	-22,26	0,00	52.663,95
4130230520	MONTEFERRANTE	CH	130.448,81	454,00	268,53	0,00	2.715,48	0,00	0,00	133.886,82
4130230530	MONTELAPIANO	CH	133.280,86	927,00	0,00	0,00	2.658,76	0,00	0,00	136.866,62
4130230540	MONTERODOMO	CH	160.075,35	26.222,72	493,40	0,00	0,00	-49,20	0,00	186.742,28
4130230550	MONTEODORISIO	CH	350.142,26	96.918,29	1.204,65	0,00	0,00	-190,57	0,00	448.074,63
4130230560	MOZZ									

COD. ENTE	COMUNE	PROV.	FSC 2021 dopo operazioni di perequazione	RISTORO abolizione TASI abitazione principale	RISTORO Agevolazioni IMU-TASI (locazioni, canone concordato e comodati compresa TASI inquilini)	RISTORO Agevolazione IMU terreni	Assegnazione contributo per gettito riscosso TASI ab. princ. < gettito stimato ad aliquota base - art. 1, comma 449, lettera b) legge 232/2016	Riduzione di 14,171 mln per diminuita esigenza di ristoro ai comuni delle minori entrate TASI;	Assegnazioni per correzioni puntuali di cui ai Decreti Interno Mef emanati fino al 2021	FSC 2021 dopo operazioni di perequazione e attribuzioni
			1	2	3	4	5	6	7	8 = [1+2+3+4+5+6+7]
4130230620	PALOMBARO	CH	195.964,28	20.231,98	2.228,82	0,00	5.514,81	0,00	0,00	223.939,89
4130230630	PENNADOMO	CH	58.378,76	10.673,89	206,39	0,00	0,00	0,00	0,00	69.259,04
4130230640	PENNAPIEDIMONTE	CH	119.067,32	8.831,19	1.504,67	0,00	2.018,24	0,00	0,00	131.421,42
4130230650	PERANO	CH	132.466,83	69.503,90	4.008,36	0,00	0,00	-1.069,31	0,00	204.909,78
4130230651	PIETRAFERRAZZANA	CH	57.558,91	3.263,00	0,00	0,00	0,00	0,00	0,00	60.821,91
4130230660	PIZZOFERRATO	CH	-64.818,20	43.039,70	2.147,84	0,00	0,00	0,00	0,00	-19.630,66
4130230670	POGGIOFIORITO	CH	159.468,62	39.340,24	3.304,98	0,00	0,00	0,00	0,00	202.113,84
4130230680	POLLUTRI	CH	314.258,00	145.196,08	2.810,42	0,00	0,00	-565,03	0,00	461.699,47
4130230690	PRETORO	CH	172.536,46	30.732,79	1.190,23	0,00	0,00	-101,01	0,00	204.358,46
4130230700	QUADRI	CH	215.874,30	96,00	412,95	0,00	15.136,86	0,00	0,00	231.520,11
4130230710	RAPINO	CH	289.435,17	51.249,44	805,28	0,00	0,00	-139,24	0,00	341.350,65
4130230720	RIPA TEATINA	CH	496.053,48	176.952,22	2.754,53	0,00	0,00	0,00	0,00	675.760,23
4130230730	ROCCAMONTEPIANO	CH	337.356,55	88.281,36	1.644,87	0,00	0,00	-78,33	0,00	427.204,45
4130230740	ROCCA SAN GIOVANNI	CH	37.308,73	87.668,52	1.637,77	21.582,18	0,00	-12,15	0,00	148.185,06
4130230750	ROCCASCALENA	CH	242.138,42	56.465,61	1.641,19	0,00	0,00	-182,13	0,00	300.063,10
4130230760	ROCCASPINALVETI	CH	324.847,58	44.042,65	849,11	0,00	0,00	-123,69	0,00	369.615,64
4130230770	ROIO DEL SANGRO	CH	48.541,22	4.472,69	336,18	0,00	0,00	0,00	0,00	53.350,09
4130230780	ROSELLO	CH	23.486,33	8.089,64	300,64	0,00	0,00	0,00	0,00	31.876,61
4130230790	SAN BUONO	CH	212.002,39	26.245,05	2.245,15	0,00	0,00	0,00	0,00	240.492,59
4130230800	SAN GIOVANNI LIPIONI	CH	57.830,48	3.411,16	306,24	0,00	1.943,05	0,00	0,00	63.490,93
4130230810	SAN GIOVANNI TEATINO	CH	-11.613,00	662.545,02	16.780,99	12.598,58	0,00	0,00	0,00	679.311,59
4130230820	SAN MARTINO SULLA MARRUCINA	CH	147.070,09	43.192,03	1.775,06	0,00	0,00	-97,28	0,00	191.939,91
4130230830	SAN SALVO	CH	-367.437,49	877.885,94	16.424,70	0,00	0,00	-9.950,17	0,00	516.922,98
4130230840	SANTA MARIA IMBARO	CH	183.827,08	58.049,29	801,92	0,00	0,00	0,00	0,00	242.678,29
4130230850	SANT'EUSANIO DEL SANGRO	CH	423.256,05	53.359,83	1.758,68	0,00	1.467,15	-192,31	0,00	479.649,40
4130230860	SAN VITO CHIETINO	CH	252.042,30	233.696,13	3.630,00	11.025,82	0,00	-682,24	0,00	499.712,01
4130230870	SCERNI	CH	472.732,95	168.312,15	1.349,12	0,00	0,00	0,00	0,00	642.394,22
4130230880	SCHIAVI DI ABRUZZO	CH	76.372,78	20.320,83	66,07	0,00	4.613,20	0,00	0,00	101.372,88
4130230890	TARANTA PELIGNA	CH	96.895,79	16.237,59	1.324,46	0,00	0,00	-47,65	0,00	114.410,19
4130230900	TOLO	CH	392.160,90	253.970,78	3.457,33	15.317,51	0,00	-844,16	0,00	664.062,35
4130230910	TORINO DI SANGRO	CH	167.346,49	167.636,79	3.718,63	0,00	0,00	-928,82	0,00	337.773,08
4130230920	TORNARECCIO	CH	310.182,40	101.308,26	680,53	0,00	0,00	-156,62	0,00	412.014,57
4130230930	TORREBRUNA	CH	233.021,55	17.654,34	1.223,32	0,00	229,66	0,00	0,00	252.128,87
4130230940	TORREVECCHIA TEATINA	CH	284.364,67	182.471,04	2.216,39	0,00	0,00	0,00	0,00	469.052,10
4130230950	TORRICELLA PELIGNA	CH	227.771,80	52.817,97	2.229,48	0,00	0,00	0,00	0,00	282.819,25
4130230960	TREGGIO	CH	74.243,25	88.368,94	474,46	0,00	0,00	-10,69	0,00	163.075,96
4130230970	TUFFILO	CH	119.367,76	10.823,31	390,35	0,00	0,00	0,00	0,00	130.581,42
4130230980	VACRI	CH	236.815,49	93.985,53	1.147,99	0,00	0,00	0,00	0,00	331.949,01
4130230990	VASTO	CH	25.086,55	1.190.972,19	69.102,98	0,00	29.654,55	-20.519,12	0,00	1.294.297,15
4130231000	VILLALFONSINA	CH	161.871,11	56.976,39	638,09	12.598,58	0,00	0,00	0,00	232.078,73
4130231010	VILLAMAGNA	CH	376.700,85	135.218,37	1.577,21	0,00	0,00	-273,48	0,00	513.222,95
4130231020	VILLA SANTA MARIA	CH	148.970,75	63.325,57	689,14	0,00	0,00	0,00	0,00	212.985,46
4130380010	ACCIANO	AQ	114.514,36	11.023,17	38,88	0,00	0,00	-15,27	0,00	125.561,15
4130380020	AIELLI	AQ	238.025,98	28.075,31	2.001,56	0,00	2.140,30	-94,24	0,00	270.148,92
4130380030	ALFEDENA	AQ	-249.461,23	40.316,86	2.090,49	0,00	0,00	0,00	0,00	-207.053,88
4130380040	ANVERSA DEGLI ABRUZZI	AQ	-18.749,95	8.518,42	507,45	0,00	1.913,97	0,00	0,00	-7.810,11
4130380050	ATELETA	AQ	87.410,35	10.417,43	1.685,21	0,00	24.203,11	-102,18	0,00	123.613,91
4130380060	AVEZZANO	AQ	1.923.907,81	1.733.583,77	104.852,10	0,00	0,00	-38.127,16	0,00	3.724.216,52
4130380070	BALSORANO	AQ	599.009,92	15.612,76	1.084,61	0,00	35.367,49	0,00	0,00	651.074,78
4130380080	BARETE	AQ	34.449,43	14.931,92	941,92	0,00	3.064,38	-19,93	0,00	53.367,71
4130380090	BARISCIANO	AQ	271.339,08	36.326,63	2.447,58	0,00	5.366,60	0,00	0,00	315.479,89
4130380100	BARREA	AQ	100.420,46	760,60	1.340,86	0,00	16.007,40	-97,14	0,00	118.432,18
4130380110	BISEGNA	AQ	71.778,03	1.015,10	71,92	0,00	5.023,60	0,00	0,00	77.888,65
4130380120	BUGNARA	AQ	214.648,87	53.706,48	1.608,54	0,00	0,00	0,00	0,00	269.963,89
4130380130	CAGNANO AMITERNO	AQ	143.174,54	30.278,04	1.712,64	0,00	0,00	-147,55	0,00	175.017,68
4130380140	CALASCIO	AQ	39.232,09	4.378,80	0,00	0,00	0,00	0,00	0,00	43.610,89
4130380150	CAMPO DI GIOVE	AQ	-616.217,65	29.052,77	2.622,08	0,00	10.584,68	-26,82	0,00	-573.984,95
4130380160	CAMPOTOSTO	AQ	50.463,76	6.023,44	290,30	0,00	5.259,67	0,00	0,00	62.037,17
4130380170	CANISTRO	AQ	119.556,13	1.164,12	1.425,08	0,00	19.040,12	0,00	0,00	141.185,45
4130380180	CANSANO	AQ	73.377,23	4.120,32	478,92	0,00	2.866,14	0,00	0,00	80.842,61
4130380190	CAPESTRANO	AQ	248.398,27	34.731,99	624,84	0,00	0,00	-12,77	0,00	283.742,33
4130380200	CAPISTRELLO	AQ	584.685,93	37.863,96	3.123,73	0,00	67.525,35	0,00	0,00	693.198,97
4130380210	CAPITIGNANO	AQ	-6.009,22	14.007,64	1.006,75	0,00	3.880,76	-143,35	0,00	12.742,56
4130380220	CAPORCIANO	AQ	67.808,04	7.015,37	273,48	0,00	0,00	-76,57	0,00	75.020,32
4130380230	CAPPADOCIA	AQ	-659.599,36	14.061,50	1.621,84	0,00	12.313,25	-11,29	0,00	-631.614,06
4130380240	CARAPELLE CALVISIO	AQ	59.820,71	1.224,18	0,00	0,00	989,04	0,00	0,00	62.033,93
4130380250	CARSOLI	AQ	61.215,58	149.780,42	2.469,28	0,00	0,00	-1.473,34	0,00	211.991,93
4130380260	CASTEL DEL MONTE	AQ	94.370,75	3.800,81	0,00	0,00	11.536,87	0,00	0,00	109.708,43
4130380270	CASTEL DI IERI	AQ	83.446,97	8.197,28	115,20	0,00	3.433,92	0,00	0,00	95.193,37
4130380280	CASTEL DI SANGRO	AQ	-380.251,75	308.415,64	1.057,13	0,00	0,00	0,00	0,00	-70.778,98
4130380290	CASTELLAFIUME	AQ	164.030,06	19.484,16	2.866,87	0,00	0,00	0,00	0,00	186.381,08
4130380300	CASTELVECCHIO CALVISIO	AQ	97.159,66	1.976,62	0,00	0,00	2.868,47	0,00	0,00	102.004,75
4130380310	CASTELVECCHIO SUBEQUO	AQ	227.942,06	21.994,43	933,28	0,00	2.112,26	-99,80	0,00	252.882,23
4130380320	CELANO	AQ	1.250.564,03	172.732,91	5.045,03	0,00	13.055,08	-22,71	0,00	1.441.374,34
4130380330	CERCHIO	AQ	233.834,34	29.111,99	1.564,91	0,00	2.697,47	-45,85	0,00	267.162,87
4130380340	CIVITA D'ANTINO	AQ	115.291,65	12.913,32	1.528,30	0,00	4.006,40	-24,55	0,00	133.715,12
4130380350	CIVITELLA ALFEDENA	AQ	-9.952,06	13.078,61	2.691,01	0,00	0,00	-10,02	0,00	3.385,54
4130380360	CIVITELLA ROVETO	AQ	343.408,00	84.982,62	3.153,25	0,00	0,00	-72,86	0,00	431.471,00
4130380370	COCULO	AQ	87.531,11	5.506,57	213,48	0,00	1.975,65	-21,86	0,00	95.204,94
4130380380	COLLARMELE	AQ	140.102,47	115,00	549,19	0,00	11.257,93	0,00	0,00	152.024,59
4130380390	COLLELONGO	AQ	214.577,27	9.223,65	889,31	0,00	14.906,05	0,00	0,00	239.596,28
4130380400	COLLEPIETRO	AQ	89.890,79	2.682,88	92,30	0,00	660,11	-10,32	0,00	93.315,76
4130380410	CORFINIO	AQ	176.636,87	43.350,65	2.040,07	10.727,11	0,00	-327,68	0,00	232.427,02
4130380420	FAGNANO ALTO	AQ	130.373,47	5.949,50	80,92	0,00	1.625,98	-80,93	0,00	137.948,94
4130380430	FONTECCHIO	AQ	136.349,49	162,00	217,00	0,00	4.749,87	0,00	0,00	141.478,36
4130380440	FOSSA	AQ	121.798,48	2.716,00	81,60	0,00	12.035,20	0,00	0,00	136.631,28
4130380450	GAGLIANO ATERNO	AQ	72.907,80	5.516,26	110,42	0,00	977,71	0,00	0,00	79.512,19
4130380460	GIOIA DEI MARSII	AQ	331.062,13	14.475,04	1.964,44	0,00	19.229,45	-88,59	0,00	366.642,47
4130380470	GORIANO SICOLI	AQ	140.198,68	18.133,02	687,87	0,00	0,00	0,00	0,00	159.019,57
4130380480	INTRODACCUA	AQ	222.054,54	1.665,00	2.370,29	0,00	56.356,77	0,00	0,00	282.446,60
4130380490	L'AQUILA	AQ	5.205.313,78	4.562.023,56	416.429,96	9.739,32	0,00	-111.509,03	0,00	10.081.997,58

COD. ENTE	COMUNE	PROV.	FSC 2021 dopo	RISTORO abolizione	RISTORO Agevolazioni	RISTORO Agevolazione	Assegnazione	Riduzione di 14,171	Assegnazioni per	FSC 2021 dopo
			operazioni di perequazione	TASI abitazione principale	IMU-TASI (locazioni, canone concordato e comodati compresa TASI inquilini)	IMU terreni	contributo per gettito riscosso TASI ab. princ. < gettito stimato ad aliquota base - art. 1, comma 449, lettera b) legge 232/2016	mln per diminuita esigenza di riscosso ai comuni delle minori entrate TASI;	correzioni puntuali di cui ai Decreti Interno Mef emanati fino al 2021	operazioni di perequazione e attribuzioni
			1	2	3	4	5	6	7	8 = [1+2+3+4+5+6+7]
4130380560	MONTEREALE	AQ	42.753,14	111.987,59	1.303,75	0,00	0,00	-566,96	0,00	155.477,51
4130380570	MORINO	AQ	107.543,88	11.566,85	2.444,79	0,00	21.392,05	-27,91	0,00	142.919,67
4130380580	NAVELLI	AQ	126.375,31	11.886,72	628,89	0,00	2.017,75	-80,21	0,00	140.828,46
4130380590	OCRE	AQ	91.496,16	30.968,27	2.712,82	0,00	193,16	-197,95	0,00	125.172,46
4130380600	OFENA	AQ	149.567,98	18.462,01	7.711,39	0,00	0,00	0,00	0,00	168.741,38
4130380610	OPI	AQ	89.538,35	12.056,78	604,72	0,00	0,00	0,00	0,00	102.199,86
4130380620	ORICOLA	AQ	231.503,36	6.203,82	1.025,38	0,00	6.945,90	-22,12	0,00	245.656,33
4130380630	ORTONA DEI MARSÌ	AQ	14.705,76	10.829,74	527,30	0,00	6.975,75	0,00	0,00	33.038,55
4130380640	ORTUCCHIO	AQ	261.534,03	42.344,13	2.377,11	0,00	0,00	0,00	0,00	306.255,27
4130380650	OVINDOLI	AQ	-629.650,32	12.328,31	2.601,41	0,00	19.029,50	0,00	52.082,00	-543.609,10
4130380660	PACENTRO	AQ	194.904,74	62.934,57	2.776,69	0,00	0,00	0,00	0,00	260.616,00
4130380670	PERETO	AQ	43.052,61	22.521,16	1.325,46	0,00	0,00	0,00	0,00	66.899,23
4130380680	PESCASSEROLI	AQ	-651.828,54	51.829,56	1.220,57	0,00	12.974,28	0,00	0,00	-585.804,13
4130380690	PESCINA	AQ	517.515,28	3.319,62	443,23	0,00	75.911,63	0,00	0,00	597.189,76
4130380700	PESCOCOSTANZA	AQ	-582.479,14	61.412,55	4.558,13	0,00	0,00	-1.326,69	0,00	-517.835,15
4130380710	PETTORANO SUL GIZIO	AQ	151.005,63	14.036,55	2.615,35	0,00	21.696,25	0,00	0,00	189.353,78
4130380720	PIZZOLI	AQ	-35.027,45	161.019,00	5.165,99	0,00	0,00	-3.389,38	0,00	127.768,16
4130380730	POGGIO PICHENZE	AQ	187.279,36	23.192,09	2.573,24	0,00	698,80	-217,07	0,00	213.526,42
4130380740	PRATA D'ANSIDONIA	AQ	111.313,17	10.443,69	488,33	0,00	4.000,59	0,00	0,00	126.245,78
4130380750	PRATOLA PELIGNA	AQ	433.783,97	361.922,78	1.690,75	7.016,63	0,00	0,00	0,00	804.414,14
4130380760	PREZZA	AQ	188.796,36	37.823,03	1.493,40	0,00	0,00	0,00	0,00	228.112,79
4130380770	RAIANO	AQ	276.604,22	157.535,97	945,16	11.389,82	0,00	0,00	0,00	446.475,17
4130380780	RIVISONDOLI	AQ	-732.575,52	7.904,56	2.157,71	0,00	11.709,69	-330,34	0,00	-711.133,91
4130380790	ROCCACASALE	AQ	146.797,68	33.326,37	1.786,96	0,00	0,00	-87,51	0,00	181.823,50
4130380800	ROCCA DI BOTTE	AQ	-92.985,90	22.905,85	2.028,90	0,00	7.045,39	-419,46	0,00	-61.425,22
4130380810	ROCCA DI CAMBIO	AQ	-270.829,82	12.683,79	821,18	0,00	1.159,83	-121,05	0,00	-256.286,07
4130380820	ROCCA DI MEZZO	AQ	-837.414,32	92.720,57	2.706,42	0,00	0,00	-766,94	0,00	-742.754,27
4130380830	ROCCA PIA	AQ	42.373,23	265,00	0,00	0,00	3.961,91	0,00	0,00	46.600,14
4130380840	ROCCARASO	AQ	-1.223.818,84	43.183,02	4.445,75	0,00	8.668,84	-1.646,91	0,00	-1.169.168,14
4130380850	SAN BENEDETTO DEI MARSÌ	AQ	586.560,38	31.742,04	1.087,53	0,00	33.832,19	-32,64	0,00	653.189,51
4130380860	SAN BENEDETTO IN PERILLIS	AQ	53.081,38	3.123,91	0,00	0,00	1.344,24	0,00	0,00	57.549,53
4130380870	SAN DEMETRIO NE' VESTINI	AQ	181.601,61	36.679,85	970,41	894,40	5.026,42	-294,57	0,00	224.878,12
4130380880	SAN PIO DELLE CAMERE	AQ	130.794,05	16.188,57	880,06	0,00	0,00	-108,19	0,00	147.754,49
4130380890	SANTE MARIE	AQ	-148.824,64	31.093,26	237,61	0,00	2.217,08	-13,01	0,00	-115.289,70
4130380891	SANT'EUSANIO FORCONESE	AQ	123.011,57	5.126,44	665,31	0,00	2.489,52	-9,80	0,00	131.283,04
4130380900	SANTO STEFANO DI SESSANIO	AQ	81.152,10	1.928,00	0,00	0,00	933,98	0,00	0,00	84.014,08
4130380910	SAN VINCENZO VALLE ROVETO	AQ	308.665,29	849,00	628,57	0,00	36.533,23	0,00	0,00	346.676,09
4130380920	SCANNO	AQ	-37.436,05	129.029,84	1.633,47	0,00	0,00	-774,92	0,00	42.452,34
4130380930	SCOTRONNE	AQ	79.694,64	12.478,19	1.233,51	0,00	986,47	-33,98	0,00	94.358,83
4130380940	SCOPPITO	AQ	94.091,27	122.509,73	5.621,85	0,00	0,00	-1.484,64	0,00	220.738,21
4130380950	SCURCOLA MARSCIANA	AQ	168.831,11	103.330,31	1.493,01	0,00	0,00	-356,83	0,00	273.297,60
4130380960	SECINARO	AQ	79.283,53	5.624,66	364,13	0,00	3.687,69	0,00	0,00	88.960,01
4130380970	SULMONA	AQ	1.433.416,72	1.316.713,98	60.402,75	10.963,72	0,00	-4.047,46	0,00	2.817.449,71
4130380980	TAGLIACOZZO	AQ	-702.868,54	178.418,75	1.825,46	0,00	422,45	0,00	0,00	-522.201,88
4130380990	TIONE DEGLI ABRUZZI	AQ	101.710,37	7.062,45	101,14	0,00	0,00	-11,98	0,00	108.861,97
4130381000	TORNIMPARTE	AQ	277.066,60	137.325,03	2.645,62	0,00	0,00	-435,22	0,00	416.602,03
4130381010	TRASACCO	AQ	655.678,14	101.729,19	1.711,19	0,00	21.028,01	-10,31	0,00	780.136,22
4130381020	VILLALAGO	AQ	8.541,10	27.642,01	616,66	0,00	0,00	0,00	0,00	36.799,77
4130381030	VILLA SANTA LUCIA DEGLI ABRUZZI	AQ	70.898,29	5.468,79	194,92	0,00	300,04	-21,92	0,00	76.840,12
4130381031	VILLA SANT'ANGELO	AQ	128.109,66	0,00	111,55	0,00	8.609,18	0,00	0,00	136.830,39
4130381040	VILLAVALLELONGA	AQ	162.386,40	4.523,00	617,08	0,00	10.048,80	0,00	0,00	177.575,28
4130381050	VILLETTA BARREA	AQ	-38.930,09	24.873,33	715,50	0,00	0,00	-114,32	0,00	-13.455,57
4130381060	VITTORIO	AQ	93.641,42	38.394,69	1.876,61	4.319,76	0,00	-87,74	0,00	138.144,74
4130600010	ABBATEGGIO	PE	96.301,04	19.425,00	1.017,06	0,00	0,00	0,00	0,00	116.743,10
4130600020	ALANNO	PE	486.418,00	71.379,83	2.562,99	0,00	1.313,29	-295,46	0,00	561.378,66
4130600030	BOLOGNANO	PE	184.524,67	39.475,44	2.662,82	0,00	0,00	0,00	0,00	226.662,93
4130600040	BRITTOLI	PE	78.427,39	14.127,87	678,89	0,00	0,00	0,00	0,00	93.234,15
4130600050	BUSSI SUL TIRINO	PE	485.540,16	49.059,73	1.142,48	0,00	4.996,73	-99,23	0,00	540.639,87
4130600060	CAPELLI SUL TAVO	PE	432.228,70	135.815,28	2.975,46	4.709,37	0,00	0,00	0,00	575.728,81
4130600070	CARAMANICO TERME	PE	27.288,51	79.797,01	921,50	0,00	0,00	-75,06	0,00	107.931,95
4130600080	CARPINETO DELLA NORIA	PE	171.512,73	19.791,33	712,14	0,00	0,00	-24,43	0,00	191.991,77
4130600090	CASTIGLIONE A CASURIA	PE	168.353,54	15.635,53	789,83	0,00	2.359,58	-190,65	0,00	186.947,83
4130600100	CATIGNANO	PE	223.207,36	64.194,60	456,33	0,00	0,00	0,00	0,00	287.858,29
4130600110	CEPAGNATI	PE	-94.318,48	506.955,27	10.620,61	25.627,11	0,00	-1.866,34	0,00	447.018,16
4130600120	CITTA' SANT'ANGELO	PE	512.046,68	704.947,59	7.898,73	104.140,13	0,00	-95,19	0,00	1.328.937,94
4130600130	CIVITAVECCHIA	PE	166.450,12	70.482,08	1.718,29	0,00	0,00	0,00	0,00	238.650,49
4130600140	CIVITELLA CASANOVA	PE	405.380,81	52.447,77	710,53	0,00	0,00	-37,45	0,00	458.501,65
4130600150	COLLECORVINO	PE	449.722,28	280.716,03	5.316,34	35.313,29	0,00	0,00	0,00	771.067,94
4130600160	CORVARA	PE	102.110,38	10.028,79	1.319,93	0,00	0,00	0,00	0,00	113.459,10
4130600170	CUGNOLI	PE	250.446,73	69.576,10	862,08	0,00	0,00	0,00	0,00	320.884,91
4130600180	ELICE	PE	288.876,98	32.550,25	1.149,49	0,00	0,00	0,00	0,00	322.576,72
4130600190	FARINDOLA	PE	383.389,42	53.185,39	2.730,38	0,00	0,00	-131,16	0,00	439.174,03
4130600200	LETTOMANOPPELLO	PE	508.016,22	121.086,98	1.876,39	0,00	0,00	-221,79	0,00	630.757,80
4130600210	LORETO APRUTINO	PE	292.417,55	495.830,52	5.424,55	67.784,31	0,00	0,00	0,00	861.456,92
4130600220	MANOPPELLO	PE	466.030,69	267.586,99	3.340,84	0,00	0,00	0,00	0,00	736.958,52
4130600230	MONTEBELLO DI BERTONA	PE	235.309,00	36.940,00	2.056,71	0,00	0,00	0,00	0,00	274.305,71
4130600240	MONTESILVANO	PE	1.828.150,72	2.594.293,19	126.898,07	19.850,83	0,00	0,00	0,00	4.569.192,81
4130600250	MOSCUFO	PE	215.106,24	107.375,99	2.430,73	15.203,51	0,00	-675,88	0,00	339.404,59
4130600260	NOCCIANO	PE	251.548,65	80.390,58	2.728,67	0,00	0,00	0,00	0,00	334.817,90
4130600270	PENNE	PE	1.058.493,01	681.319,35	7.241,48	0,00	0,00	0,00	0,00	1.747.053,84
4130600280	PESCARA	PE	-2.234.723,77	10.337.472,76	652.392,08	16.779,67	0,00	0,00	0,00	8.771.920,74
4130600290	PESCOSANSONESCO	PE	195.251,84	8.133,45	52,41	0,00	0,00	0,00	0,00	203.437,70
4130600300	PIANELLA	PE	316.650,86	496.970,39	6.612,69	69.776,95	0,00	0,00	0,00	890.010,89
4130600310	PICCIANO	PE	266.739,94	21.908,74	3.040,37	0,00	2.607,35	-159,72	0,00	294.136,68
4130600320	PIETRANICO	PE	128.925,19	19.195,16	2.417,38	0,00	0,00	-51,94	0,00	150.485,79
4130600330	POPOLI	PE	540.228,53	215.561,90	1.867,08	0,00	0,00	-10,50	0,00	757.647,00
4130600340	ROCCAMORICE	PE	180.116,14	28.784,55	1.012,83	0,00	0,00	0,00	0,00	209.913,52
4130600350	ROSCIANO	PE	227.475,45	105.241,44	3.439,20	19.011,93	0,00	-717,50	0,00	354.450,52
4130600360	SALLE	PE	87.802,45	7.154,00	511,78	0,00	1.171,19	-63,03	0,00	96.576,40
4130600370	SANT'EUFEMIA A MAIELLA	PE	-13.025,09	11.919,1						

COD. ENTE	COMUNE	PROV.	FSC 2021 dopo	RISTORO abolizione	RISTORO Agevolazioni	RISTORO Agevolazione	Assegnazione	Riduzione di 14,171	Assegnazioni per	FSC 2021 dopo
			operazioni di	TASI abitazione	IMU-TASI (locazioni,	IMU terreni				
			perequazione	principale	canone concordato e		riscosso TASI ab. princ.	esigenza di ristoro ai	cui ai Decreti Interno	operazioni di
			1	2	comodati compresa		< gettito stimato ad	comuni delle minori	Mef emanati fino al	perequazione e
					TASI inquilini)		aliquota base - art. 1,	entrate TASI;	2021	attribuzioni
							comma 449, lettera b)			
							legge 232/2016			
										8 = [1+2+3+4+5+6+7]
4130600450	VICOLI	PE	113.314,80	20.262,09	1.516,98	0,00	0,00	0,00	0,00	135.093,87
4130600460	VILLA CELIERA	PE	170.435,10	37.421,00	1.798,36	0,00	0,00	0,00	0,00	209.654,46
4130700001	ALBA ADRIATICA	TE	-1.987.443,44	174.106,54	8.685,16	7.049,79	199.098,92	-304,73	0,00	-1.598.807,76
4130700010	ANCARANO	TE	422.444,47	78.082,82	1.367,12	0,00	0,00	-12,50	0,00	501.881,91
4130700020	ARSITA	TE	289.548,21	15.593,96	2.435,00	0,00	0,00	-42,01	0,00	307.535,16
4130700030	ATRI	TE	1.434.495,28	632.493,50	6.701,99	0,00	0,00	0,00	0,00	2.073.690,77
4130700040	BASCIANO	TE	275.757,92	51.702,74	1.190,74	0,00	231,30	-84,03	0,00	328.798,68
4130700050	BELLANTE	TE	603.030,90	380.551,02	4.157,63	0,00	0,00	-20,31	0,00	987.719,24
4130700060	BISENTI	TE	473.825,51	41.327,84	2.275,33	0,00	0,00	-41,29	0,00	517.387,38
4130700070	CAMPOLI	TE	590.729,24	274.021,77	4.984,86	0,00	0,00	-2.698,61	0,00	867.037,25
4130700080	CANZANO	TE	304.188,79	88.646,70	1.345,19	0,00	0,00	-446,07	0,00	393.734,60
4130700090	CASTEL CASTAGNA	TE	148.183,74	4.750,82	661,10	0,00	2.450,25	0,00	0,00	156.045,91
4130700100	CASTELLALTO	TE	678.456,42	151.620,07	5.167,63	0,00	0,00	-2.020,80	0,00	833.223,32
4130700110	CASTELLI	TE	307.018,38	21.176,49	711,12	0,00	5.186,23	-12,15	0,00	324.080,06
4130700120	CASTIGLIONE MESSER RAIMONDO	TE	351.168,34	111.973,81	1.216,74	0,00	0,00	-22,11	0,00	464.336,77
4130700130	CASTLENTI	TE	246.417,28	54.701,08	690,24	0,00	0,00	-96,33	0,00	301.712,27
4130700140	CELLINO ATTANASIO	TE	683.037,64	87.110,91	2.841,49	0,00	0,00	0,00	0,00	772.990,04
4130700150	CERMIGNANO	TE	465.951,39	32.998,25	1.352,60	0,00	0,00	0,00	0,00	500.302,24
4130700160	CIVITELLA DEL TRONTO	TE	489.189,70	223.599,44	2.337,83	0,00	0,00	0,00	0,00	715.126,97
4130700170	COLLEDARA	TE	275.499,00	93.744,88	1.609,07	0,00	0,00	-624,81	0,00	370.228,13
4130700180	COLONNELLA	TE	548.449,84	626,00	2.283,57	15.268,68	66.279,94	0,00	0,00	632.908,03
4130700190	CONTROGUERRA	TE	339.675,53	115.545,42	1.585,21	5.700,94	0,00	0,00	0,00	462.507,10
4130700200	CORROPOLI	TE	518.035,96	225.564,42	2.500,73	12.756,58	0,00	-11,03	0,00	758.846,65
4130700210	CORTINO	TE	123.363,45	15.593,32	515,17	0,00	0,00	0,00	0,00	139.471,94
4130700220	CROGNALETO	TE	198.620,85	43.146,43	785,12	0,00	0,00	-27,92	0,00	242.524,47
4130700230	FANO ADRIANO	TE	-5.035,63	8.452,00	241,88	0,00	410,14	-82,27	0,00	3.986,12
4130700240	GIULIANOVA	TE	465.068,95	1.407.760,91	18.158,18	32.398,44	0,00	0,00	0,00	1.923.386,48
4130700250	ISOLA DEL GRAN SASSO D'ITALIA	TE	493.113,80	89.362,49	2.678,71	0,00	3.544,31	-242,84	0,00	588.456,47
4130700251	MARTINSCURO	TE	-376.699,13	641.406,78	13.135,05	17.997,52	0,00	0,00	0,00	295.840,22
4130700260	MONTEFINO	TE	244.093,69	20.305,94	764,08	0,00	0,00	-60,10	0,00	265.103,61
4130700270	MONTEORIO AL VOMANO	TE	927.240,68	323.763,88	6.905,82	0,00	0,00	-3.179,28	0,00	1.254.731,10
4130700280	MORRO D'ORO	TE	317.762,93	164.492,23	3.622,31	31.345,30	0,00	-441,92	0,00	516.790,85
4130700290	MOSCIANO SANT'ANGELO	TE	667.525,26	350.146,06	9.737,67	18.021,86	0,00	-2.951,39	0,00	1.042.479,46
4130700300	NERETO	TE	479.203,68	253.938,02	2.909,72	1.494,54	0,00	-786,53	0,00	736.759,43
4130700310	NOTARESCO	TE	650.005,33	293.457,45	2.855,15	0,00	0,00	0,00	0,00	946.317,93
4130700320	PENNA SANT'ANDREA	TE	314.805,43	52.684,66	1.235,16	0,00	0,00	-381,82	0,00	368.343,43
4130700330	PIETRACAMELA	TE	146.026,01	4.519,16	24,30	0,00	179,22	-24,30	0,00	150.724,39
4130700340	PINETO	TE	272.109,19	775.860,75	12.438,02	45.371,40	0,00	-16,23	0,00	1.105.763,13
4130700350	ROCCA SANTA MARIA	TE	159.697,59	17.555,27	370,26	0,00	0,00	-19,47	0,00	177.603,65
4130700360	ROSETO DEGLI ABRUZZI	TE	707.539,16	1.554.688,37	22.161,81	113.768,22	0,00	0,00	0,00	2.398.157,56
4130700370	SANT'EGIDIO ALLA VIBRATA	TE	564.488,16	503.772,16	5.785,87	0,00	0,00	-1.331,75	0,00	1.072.714,44
4130700380	SANT'OMERO	TE	560.308,08	242.976,91	3.930,82	0,00	0,00	0,00	0,00	807.215,81
4130700390	SILVI	TE	-918.978,91	859.804,27	9.229,74	20.746,02	0,00	0,00	0,00	-29.198,89
4130700400	TERAMO	TE	2.507.967,68	4.591.966,18	313.375,01	0,00	0,00	-103.158,81	0,00	7.310.150,06
4130700410	TORANO NUOVO	TE	272.873,18	66.527,21	839,69	0,00	0,00	0,00	0,00	340.240,08
4130700420	TORRICELLA SICURA	TE	472.619,79	107.967,02	1.551,59	0,00	0,00	-41,37	0,00	582.097,03
4130700430	TORTORETO	TE	-1.009.310,87	263.045,64	12.779,94	7.962,27	50.824,34	-6.062,31	0,00	-680.760,98
4130700440	TOSSICIA	TE	325.529,24	66.716,01	1.946,28	0,00	0,00	-630,48	0,00	393.551,06
4130700450	VALLE CASTELLANA	TE	261.715,80	14.490,09	301,78	0,00	0,00	0,00	0,00	276.507,67
4140100010	ACQUAVIVA COLLECROCE	CB	161.678,94	16.987,11	109,33	0,00	0,00	0,00	0,00	178.775,38
4140100020	BARANELLO	CB	464.930,82	84.709,59	2.256,59	0,00	0,00	0,00	0,00	551.891,00
4140100030	BOIANO	CB	715.549,00	227.095,34	4.290,29	0,00	0,00	-2.105,17	0,00	944.829,46
4140100040	BONEFRO	CB	238.469,90	47.523,53	2.529,55	0,00	0,00	-84,55	0,00	288.438,43
4140100050	BUSSO	CB	224.286,25	40.357,13	956,95	0,00	0,00	0,00	0,00	265.600,33
4140100060	CAMPOBOSSO	CB	390.719,26	4.086.281,76	65.053,28	6.612,83	0,00	0,00	0,00	4.548.667,13
4140100070	CAMPOCHIARO	CB	215.933,12	623,74	326,25	0,00	7.735,38	-18,71	0,00	224.599,78
4140100080	CAMPOLIPIETRA	CB	365.591,99	110.757,76	1.491,37	0,00	0,00	-28,59	0,00	477.812,54
4140100090	CAMPOLIETO	CB	182.911,06	13.714,96	1.615,62	0,00	1.657,95	-41,51	0,00	199.858,09
4140100100	CAMPOMARINO	CB	-1.230.013,14	351.512,85	6.214,59	0,00	0,00	-2.609,30	0,00	-874.895,00
4140100110	CASACALENDA	CB	425.186,97	2.270,18	2.533,01	0,00	34.037,19	0,00	0,00	464.027,35
4140100120	CASALCIPRANO	CB	186.060,88	7.872,89	296,00	0,00	42,48	0,00	0,00	194.272,25
4140100130	CASTELBOTTACCIO	CB	119.544,95	11.629,52	46,07	0,00	0,00	-16,61	0,00	131.203,93
4140100140	CASTELLINO DEL BIFERNO	CB	124.714,02	20.365,36	248,90	0,00	0,00	0,00	0,00	145.328,28
4140100150	CASTELMAURO	CB	433.335,86	36.616,73	247,17	0,00	0,00	-36,33	0,00	470.163,43
4140100160	CASTROPIGNANO	CB	179.183,40	18.165,75	602,71	0,00	3.091,98	-14,15	0,00	201.029,69
4140100170	CERCENAGGIORE	CB	911.032,67	119.287,20	963,03	0,00	0,00	-381,83	0,00	1.030.901,07
4140100180	CERCERPICCOLA	CB	185.786,31	31.606,70	1.411,21	0,00	0,00	0,00	0,00	218.804,22
4140100190	CIVITACAMPOMARANO	CB	218.824,01	4.152,83	118,33	0,00	0,00	0,00	0,00	222.095,17
4140100200	COLLE D'ANCHISE	CB	197.935,48	22.711,69	1.679,54	0,00	0,00	0,00	0,00	222.326,71
4140100210	COLLETORTO	CB	368.599,39	51.248,06	683,87	0,00	0,00	-138,39	0,00	420.392,93
4140100220	DURONIA	CB	84.353,05	8.441,76	0,00	0,00	0,00	0,00	0,00	92.794,81
4140100230	FERRAZZANO	CB	186.109,15	207.999,23	1.623,89	0,00	0,00	-87,96	0,00	395.644,32
4140100240	FOSSALTO	CB	303.213,67	23.971,35	1.914,75	0,00	0,00	0,00	0,00	329.099,77
4140100250	GAMBATESA	CB	235.160,42	78.773,30	2.092,23	0,00	0,00	0,00	0,00	316.025,95
4140100260	GILDONE	CB	154.816,96	29.516,52	1.089,07	0,00	0,00	0,00	0,00	185.422,55
4140100270	GUARDIAFIERA	CB	202.606,04	41.620,20	1.600,90	0,00	0,00	0,00	0,00	245.827,14
4140100280	GUARDIAREGIA	CB	240.567,83	9.777,28	657,00	0,00	0,00	0,00	0,00	251.002,11
4140100290	GUGLIONESI	CB	491.650,92	208.131,95	854,01	0,00	0,00	0,00	0,00	700.636,88
4140100300	JELSI	CB	288.667,59	47.722,81	912,24	0,00	0,00	-53,11	0,00	337.249,52
4140100310	LARINO	CB	695.688,40	343.762,90	2.211,22	0,00	0,00	-65,33	0,00	1.041.597,19
4140100320	LIMOSANO	CB	188.458,40	248,00	956,39	0,00	11.335,51	0,00	0,00	200.998,30
4140100330	LUCITO	CB	172.889,92	10.427,89	604,46	0,00	1.372,56	0,00	0,00	185.294,83
4140100340	LUPARA	CB	143.534,90	9.628,73	311,58	0,00	0,00	0,00	0,00	153.475,21
4140100350	MACCHIA VALFORTORE	CB	180.071,22	12.651,43	519,23	0,00	0,00	0,00	0,00	193.241,88
4140100360	MAFALDA	CB	238.877,77	27.818,00	2.880,75	0,00	1.303,47	-125,33	0,00	270.754,67
4140100370	MATRICE	CB	181.489,68	49.747,85	1.546,99	0,00	0,00	0,00	0,00	232.784,52
4140100380	MIRABELLO SANNTICO	CB	267.846,01	49.932,88	2.208,65	0,00	2.907,65	0,00	0,00	322.895,19
4140100390	MOLISE	CB	38.763,15	4.529,88	50,52	0,00	431,12	0,00	0,00	

COD. ENTE	COMUNE	PROV.	FSC 2021 dopo operazioni di perequazione	RISTORO abolizione TASI abitazione principale	RISTORO Agevolazioni IMU-TASI (locazioni, canone concordato e comodati compresa TASI inquilini)	RISTORO Agevolazione IMU terreni	Assegnazione contributo per gettito riscosso TASI ab. princ. < gettito stimato ad aliquota base - art. 1, comma 449, lettera b) legge 232/2016	Riduzione di 14,171 mln per diminuita esigenza di ristoro ai comuni delle minori entrate TASI;	Assegnazioni per correzioni puntuali di cui ai Decreti Interno Mef emanati fino al 2021	FSC 2021 dopo operazioni di perequazione e attribuzioni
			1	2	3	4	5	6	7	8 = [1+2+3+4+5+6+7]
4140190490	ORATINO	CR	170.527,21	53.165,82	2.106,77	0,00	0,00	0,00	0,00	225.799,80
4140190500	PALATA	CR	341.312,77	62.547,12	1.307,02	0,00	0,00	-10,00	0,00	405.156,90
4140190510	PETACCIATO	CR	314.045,00	87.023,58	1.449,70	0,00	1.717,04	0,00	0,00	404.235,32
4140190520	PETRELLA TIFERNINA	CR	220.931,75	49.485,50	2.024,84	0,00	0,00	-15,00	0,00	272.427,08
4140190530	PIETRACATELLA	CR	304.910,58	17.278,96	1.802,41	0,00	2.384,34	0,00	0,00	326.376,29
4140190540	PIETRACUPA	CR	77.008,45	6.458,47	383,20	0,00	0,00	0,00	0,00	83.850,12
4140190550	PORTOCANNONE	CR	171.099,44	99.397,87	700,10	0,00	0,00	-34,37	0,00	271.163,03
4140190560	PROVIDENTI	CR	74.261,25	3.573,72	0,00	0,00	0,00	0,00	0,00	77.834,97
4140190570	RICCIA	CR	454.051,73	296.674,15	1.142,86	0,00	0,00	0,00	0,00	751.868,74
4140190580	RIPABOTTONI	CR	198.113,59	1.969,83	328,21	0,00	2.818,88	0,00	0,00	203.230,51
4140190590	RIPALIMOSANO	CR	352.555,20	226.985,18	2.402,26	0,00	0,00	-1.070,69	0,00	580.871,96
4140190600	ROCCAVIVARA	CR	208.574,43	17.459,39	1.435,69	0,00	0,00	0,00	0,00	227.469,51
4140190610	ROTELLO	CR	202.971,30	70.131,44	2.103,13	0,00	0,00	-559,31	0,00	274.646,56
4140190620	SAICITO	CR	92.800,82	11.359,33	1.741,15	0,00	3.533,31	0,00	0,00	109.434,61
4140190630	SAN BIASE	CR	84.176,50	3.627,00	275,09	0,00	0,00	0,00	0,00	88.078,59
4140190640	SAN FELICE DEL MOISE	CR	168.836,37	11.119,87	426,93	0,00	824,63	-26,86	0,00	181.180,94
4140190650	SAN GIACOMO DEGLI SCHIAVONI	CR	163.751,34	38.714,38	2.194,60	0,00	1.001,01	-10,32	0,00	205.651,01
4140190660	SAN GIOVANNI IN GALDO	CR	155.966,78	16.407,46	592,77	0,00	0,00	-27,36	0,00	172.939,65
4140190670	SAN GIULIANO DEL SANNIO	CR	181.161,83	54.901,03	1.618,50	0,00	0,00	-254,15	0,00	237.427,21
4140190680	SAN GIULIANO DI PUGLIA	CR	198.888,47	15.182,71	1.951,49	0,00	0,00	-35,68	0,00	215.986,99
4140190690	SAN MARTINO IN PENSIUS	CR	620.734,85	182.785,82	1.654,31	0,00	0,00	-16,87	0,00	805.158,11
4140190700	SAN MASSIMO	CR	-48.493,52	1.814,00	614,88	0,00	13.423,55	0,00	0,00	-32.641,09
4140190710	SAN POLMATESE	CR	142.012,54	16.021,74	341,19	0,00	0,00	0,00	0,00	158.375,47
4140190720	SANTA CROCE DI MAGLIANO	CR	697.918,91	134.647,35	1.227,00	0,00	0,00	-502,32	0,00	833.290,94
4140190730	SANT'ANGELO LIMOSANO	CR	108.690,28	6.904,37	284,83	0,00	0,00	-20,12	0,00	115.859,36
4140190740	SANT'ELIA A PIANISI	CR	361.120,90	57.137,48	691,34	0,00	0,00	0,00	0,00	418.949,72
4140190750	SEFINO	CR	312.532,90	76.732,68	1.525,32	0,00	0,00	-254,05	0,00	390.536,85
4140190760	SPINETE	CR	315.692,24	36.463,42	2.395,54	0,00	0,00	-84,58	0,00	354.466,62
4140190770	TAVENNA	CR	202.941,20	8.821,56	292,37	0,00	2.615,26	0,00	0,00	214.670,39
4140190780	TERMOI	CR	123.107,59	3.009.978,80	35.565,61	0,00	0,00	-21.544,83	0,00	3.147.107,17
4140190790	TORRELLA DEL SANNIO	CR	189.753,94	28.753,32	293,24	0,00	0,00	-11,86	0,00	218.788,64
4140190800	TORO	CR	254.164,01	55.342,57	1.819,87	0,00	0,00	-210,82	0,00	311.115,64
4140190810	TRIVENTO	CR	833.362,54	86.965,52	1.340,68	0,00	0,00	-38,69	0,00	921.630,04
4140190820	TUFARA	CR	253.704,21	14.555,50	811,86	0,00	1.417,98	-21,65	0,00	270.467,89
4140190830	URURI	CR	292.153,77	82.872,87	1.295,92	0,00	0,00	-58,73	0,00	376.263,83
4140190840	VINCHIATURO	CR	273.680,37	149.913,79	792,91	0,00	0,00	0,00	0,00	424.387,06
4140940010	ACQUAVIVA D'ISERNIA	IS	136.919,57	16.447,01	595,96	0,00	0,00	0,00	0,00	153.962,54
4140940020	AGNONE	IS	144.998,80	415.570,31	1.324,20	0,00	0,00	0,00	0,00	561.893,31
4140940030	BAGNOLI DEL TRIGNO	IS	-29.832,42	19.283,22	1.062,75	0,00	0,00	-140,75	0,00	-9.627,20
4140940040	BELMONTE DEL SANNIO	IS	184.432,72	31.598,98	285,45	0,00	0,00	-31,45	0,00	216.285,70
4140940050	CANTALUPO NEL SANNIO	IS	81.664,97	25.634,88	578,61	0,00	0,00	-225,42	0,00	107.653,04
4140940060	CAPRACOTTA	IS	-17.211,11	20.126,59	555,75	0,00	7.155,79	0,00	0,00	10.627,02
4140940070	CAROVILLI	IS	168.231,11	56.147,05	2.513,04	0,00	0,00	-97,20	0,00	226.794,00
4140940080	CARPINONE	IS	172.726,52	57.820,97	1.506,55	0,00	0,00	-11,67	0,00	232.042,37
4140940090	CASTEL DEL GIUDICE	IS	78.832,86	5.435,86	132,69	0,00	1.563,67	0,00	0,00	85.965,08
4140940100	CASTELPETROSO	IS	315.972,04	35.764,03	1.988,57	0,00	0,00	-126,34	0,00	353.598,30
4140940110	CASTELPIZZUTO	IS	77.361,58	6.636,57	169,54	0,00	0,00	0,00	0,00	84.167,69
4140940120	CASTEL SAN VINCENTO	IS	148.849,07	6.540,26	427,39	0,00	0,00	-68,91	0,00	155.747,81
4140940130	CASTELVERRINO	IS	56.608,13	3.373,43	36,10	0,00	350,97	0,00	0,00	60.368,63
4140940140	CERRO AL VOLTURNO	IS	282.909,26	45.036,01	1.115,40	0,00	0,00	-104,92	0,00	328.955,74
4140940150	CHIAUCI	IS	63.040,64	8.563,43	127,10	0,00	0,00	-11,79	0,00	71.719,38
4140940160	CIVITANOVA DEL SANNIO	IS	139.877,82	18.572,20	140,23	0,00	1.008,63	0,00	0,00	159.598,88
4140940170	COLLI A VOLTURNO	IS	222.235,50	22.834,68	859,81	0,00	6.883,84	-139,65	0,00	252.674,19
4140940180	CONCA CASALE	IS	65.967,79	6.590,00	0,00	0,00	0,00	0,00	0,00	72.557,79
4140940190	FILIGNANO	IS	53.456,41	50.249,54	0,00	0,00	0,00	0,00	0,00	103.705,95
4140940200	FORLU DEL SANNIO	IS	130.877,76	35.578,77	1.468,32	0,00	0,00	0,00	0,00	167.924,85
4140940210	FORNELLI	IS	380.315,80	28.524,31	1.030,77	0,00	10.139,23	0,00	0,00	420.010,11
4140940220	FROSOLONE	IS	281.935,23	57.058,97	1.467,64	0,00	2.853,04	0,00	0,00	343.314,88
4140940230	ISERNIA	IS	177.126,91	1.695.931,64	49.330,71	0,00	0,00	-24.925,15	0,00	1.897.464,10
4140940240	LONGANO	IS	171.843,25	18.784,40	83,61	0,00	0,00	-17,96	0,00	190.693,30
4140940250	MACCHIA D'ISERNIA	IS	174.211,24	36.138,24	1.739,73	0,00	0,00	0,00	0,00	212.089,21
4140940260	MACCHIA GODENA	IS	392.129,82	65.172,51	1.950,35	0,00	0,00	-38,24	0,00	459.214,45
4140940270	MIRANDA	IS	139.318,80	50.888,56	1.964,07	0,00	0,00	-27,46	0,00	192.143,97
4140940280	MONTAQUILA	IS	170.570,24	190.024,12	1.046,85	0,00	0,00	0,00	0,00	361.641,21
4140940290	MONTENERO VAL COCCHIARA	IS	95.279,47	8.846,65	498,41	0,00	1.748,74	-26,61	0,00	106.346,66
4140940300	MONTERODUNI	IS	203.504,63	100.238,22	1.236,46	0,00	0,00	-495,81	0,00	304.483,50
4140940310	PESCHE	IS	152.432,20	55.354,66	1.532,85	0,00	0,00	-186,28	0,00	209.133,42
4140940320	PESCOLANCIANO	IS	152.045,35	17.275,95	952,26	0,00	0,00	-114,65	0,00	170.158,91
4140940330	PESCOPIENATARO	IS	19.283,36	7.763,00	856,93	0,00	0,00	0,00	0,00	27.903,29
4140940340	PETTORANELLO DEL MOLISE	IS	127.894,11	9.988,76	737,76	0,00	2.310,10	-14,17	0,00	140.916,56
4140940350	PIETRABONDANTE	IS	89.955,53	30.966,18	954,88	0,00	0,00	-70,04	0,00	121.806,55
4140940360	PIZZONE	IS	102.579,76	3.838,36	239,30	0,00	1.682,39	0,00	0,00	108.339,81
4140940370	POGGIO SANNITA	IS	189.816,46	26.519,43	164,01	0,00	0,00	0,00	0,00	216.499,89
4140940380	POZZILLI	IS	215.721,17	186.379,66	3.982,32	0,00	0,00	-2.929,90	0,00	403.153,24
4140940390	RIONERO SANNITICO	IS	236.932,21	42.893,27	604,44	0,00	0,00	0,00	0,00	280.429,92
4140940400	ROCCAMANDOLFI	IS	197.851,99	13.545,54	1.249,78	0,00	3.164,09	0,00	0,00	215.811,40
4140940410	ROCCASICURA	IS	130.834,04	7.810,30	543,66	0,00	1.214,41	0,00	0,00	140.402,41
4140940420	ROCCETTA A VOLTURNO	IS	123.183,66	49.832,96	2.649,58	0,00	0,00	-472,50	0,00	175.193,71
4140940430	SAN PIETRO AVELLANA	IS	63.169,82	9.158,23	726,71	0,00	2.063,95	0,00	0,00	75.118,71
4140940440	SANT'AGAPITO	IS	213.613,92	63.076,12	2.517,66	0,00	0,00	-164,74	0,00	279.042,96
4140940450	SANTA MARIA DEL MOLISE	IS	132.633,63	15.620,44	1.185,75	0,00	0,00	-39,80	0,00	149.400,03
4140940460	SANT'ANGELO DEL PESCO	IS	63.786,31	7.602,23	387,25	0,00	2.386,74	0,00	0,00	74.162,53
4140940470	SANT'ELENA SANNITA	IS	11.227,48	5.782,55	490,28	0,00	2.144,68	0,00	0,00	19.644,99
4140940480	SCAOLI	IS	173.232,34	13.123,45	432,36	0,00	2.619,36	-12,83	0,00	189.394,69
4140940490	SESSANO DEL MOLISE	IS	129.217,24	31.074,91	756,26	0,00	0,00	-193,68	0,00	160.854,73
4140940500	SESTO CAMPANO	IS	358.842,80	108.515,77	1.892,48	0,00	0,00	-155,33	0,00	469.095,72
4140940510	VASTOGIRARDI	IS	102.975,57	16.156,77	373,02	0,00	0,00	-10,65	0,00	119.494,71
4140940520	VENAFRO	IS	233.362,82	636.252,25	5.141,44	0,00	0,00	0,00	0,00	874.556,51
4150080010	AIELLO DEL SABATO	AV	439.875,21	214.082,93	3.476,08	0,00	0,00	-1.834,38	0,00	655.599,84
4150080020	ALTAVILLA IRPINA	AV	783.596,02	64.247,66	2.311,84	0,00	2.707,28	0,00	0,00	852.862,80
4150080030	ANDRETTA	AV	476.487,54	66.528,30	948,43	0,00	0,00	-286,31	0,00	543.677,97
4150080040	AQUILONIA	AV	439.703,33	26.3						



COD. ENTE	COMUNE	PROV.	FSC 2021 dopo operazioni di perequazione	RISTORO abolizione TASI abitazione principale	RISTORO Agevolazioni IMU-TASI (locazioni, canone concordato e comodati compresa TASI inquilini)	RISTORO Agevolazione IMU terreni	Assegnazione contributo per gettito riscosso TASI ab. princ. < gettito stimato ad aliquota base - art. 1, comma 449, lettera b) legge 232/2016	Riduzione di 14,171 mln per diminuita esigenza di ristoro ai comuni delle minori entrate TASI;	Assegnazioni per correzioni puntuali di cui ai Decreti Interno Mef emanati fino al 2021	FSC 2021 dopo operazioni di perequazione e attribuzioni
			1	2	3	4	5	6	7	8 = (1+2+3+4+5+6+7)
4150080100	BAIANO	AV	571.566,39	304,00	935,74	2.876,86	71.515,25	0,00	0,00	647.198,24
4150080110	BISACCIA	AV	1.046.514,61	78.099,89	1.826,09	0,00	0,00	0,00	0,00	1.126.440,59
4150080120	BONITO	AV	419.090,58	74.402,52	688,07	0,00	0,00	-199,93	0,00	493.981,25
4150080130	CAIRANO	AV	158.182,04	7.659,61	287,75	0,00	0,00	0,00	0,00	166.129,40
4150080140	CALABRITTO	AV	498.064,69	39.042,34	2.209,99	0,00	0,00	-130,58	0,00	539.186,44
4150080150	CALITRI	AV	587.412,46	181.325,91	3.275,68	0,00	0,00	-2.626,19	0,00	769.387,86
4150080160	CANDIDA	AV	204.650,18	37.998,85	1.301,99	0,00	0,00	-52,32	0,00	243.898,70
4150080170	CAPOSELE	AV	781.946,75	50.374,86	880,83	0,00	0,00	-196,66	0,00	833.005,78
4150080180	CAPRIGLIA IRPINA	AV	307.972,94	80.861,42	1.236,45	0,00	0,00	-484,67	0,00	389.586,15
4150080190	CARIFE	AV	320.062,92	72.946,00	2.581,36	0,00	0,00	-95,13	0,00	395.495,15
4150080200	CASALBORE	AV	382.575,36	71.236,41	1.150,80	0,00	0,00	-514,65	0,00	454.447,92
4150080210	CASSANO IRPINO	AV	203.834,78	20.132,41	364,22	0,00	0,00	0,00	0,00	224.331,41
4150080220	CASTEL BARONIA	AV	206.060,75	28.242,14	2.247,46	0,00	0,00	-65,17	0,00	236.485,18
4150080230	CASTELFRANCI	AV	520.286,09	74.295,92	1.035,49	0,00	0,00	-369,32	0,00	595.248,18
4150080240	CASTELVETERE SUL CALORE	AV	245.317,72	62.400,67	1.003,10	0,00	0,00	-332,52	0,00	308.388,97
4150080250	CERVINARA	AV	1.649.166,15	138.924,89	1.744,15	15.428,61	8.783,13	-80,63	0,00	1.813.966,31
4150080260	CESINALI	AV	289.141,65	83.538,20	1.669,38	0,00	0,00	-937,07	0,00	373.412,15
4150080270	CHIANCHE	AV	191.398,01	10.110,00	185,03	0,00	0,00	-48,51	0,00	201.644,54
4150080280	CHIUSANO DI SAN DOMENICO	AV	467.219,02	94.636,43	3.808,81	0,00	0,00	-1.402,60	0,00	564.261,66
4150080290	CONTRA	AV	500.029,27	65.146,56	2.467,28	0,00	0,00	-1.461,77	0,00	566.181,33
4150080300	CONZA DELLA CAMPANIA	AV	329.051,21	26.654,73	2.170,52	0,00	0,00	0,00	0,00	357.876,46
4150080310	DOMICELLA	AV	298.963,32	18.346,49	1.017,99	15.410,91	2.295,44	0,00	0,00	336.034,15
4150080320	FLUMERI	AV	683.796,87	118.483,27	1.243,13	0,00	0,00	-205,90	0,00	803.317,38
4150080330	FONTANAROSA	AV	534.388,72	156.090,33	2.517,48	0,00	0,00	-1.793,95	0,00	691.202,58
4150080340	FORINO	AV	527.703,55	180.785,49	553,18	23.508,71	0,00	0,00	0,00	732.550,93
4150080350	FRIGENTO	AV	586.326,68	175.160,46	2.087,54	0,00	0,00	-60,32	0,00	763.514,37
4150080360	GESUALDO	AV	653.673,33	125.592,38	1.219,94	0,00	0,00	-93,53	0,00	780.392,12
4150080370	GRECI	AV	195.494,37	14.266,08	349,34	0,00	0,00	-25,52	0,00	210.084,27
4150080380	GROTTAMINARDA	AV	765.570,82	194.594,03	4.501,90	0,00	0,00	-427,75	0,00	964.239,00
4150080390	GROTTOLELLA	AV	225.175,20	68.278,08	2.503,95	0,00	0,00	-400,99	0,00	295.556,24
4150080400	GUARDIA LOMBARDI	AV	545.275,45	46.965,18	2.664,84	0,00	0,00	-44,44	0,00	594.861,04
4150080410	LACEDONIA	AV	741.513,20	37.978,22	2.231,29	0,00	0,00	-10,00	0,00	781.712,70
4150080420	LAPIO	AV	355.375,00	48.940,27	2.991,42	0,00	0,00	-174,48	0,00	407.132,21
4150080430	LAURO	AV	622.940,13	143.144,27	686,42	52.164,37	0,00	0,00	0,00	818.935,19
4150080440	LIONI	AV	677.444,36	211.341,70	1.711,97	0,00	0,00	-26,87	0,00	890.471,17
4150080450	LUOGOSANO	AV	279.137,59	43.544,02	2.279,86	0,00	0,00	-45,33	0,00	324.916,14
4150080460	MANOCALZATI	AV	526.716,99	147.568,27	579,40	0,00	0,00	0,00	0,00	674.864,66
4150080470	MARZANO DI NOLA	AV	233.341,68	17.198,69	2.543,80	8.486,21	3.821,10	-55,59	9.156,70	274.492,59
4150080480	MELITO IRPINO	AV	376.431,75	112.729,77	3.939,59	0,00	0,00	-204,93	0,00	492.896,19
4150080490	MERCUGLIANO	AV	35.636,98	684.950,31	13.967,29	8.170,81	0,00	-8.069,93	0,00	734.655,46
4150080500	MIRABELLA ECLANO	AV	915.360,12	247.177,71	8.567,27	0,00	0,00	-5.937,83	0,00	1.165.167,27
4150080510	MONTAGUTO	AV	128.019,47	9.039,54	0,00	0,00	0,00	0,00	0,00	137.059,01
4150080520	MONTECALVO IRPINO	AV	798.617,13	132.141,93	954,49	0,00	0,00	0,00	0,00	931.713,55
4150080530	MONTEFALCIONE	AV	650.907,92	126.833,47	2.911,52	0,00	0,00	-601,59	0,00	778.431,32
4150080540	MONTEFORTE IRPINO	AV	387.410,37	578.785,54	17.128,24	10.634,69	0,00	-11.273,22	0,00	982.685,63
4150080550	MONTEFREDALE	AV	289.847,29	55.258,87	1.036,72	0,00	0,00	-23,83	0,00	346.119,05
4150080560	MONTEFUSCO	AV	355.677,56	40.304,12	654,35	0,00	0,00	0,00	0,00	396.636,03
4150080570	MONTELLA	AV	839.640,16	289.440,18	6.748,62	0,00	0,00	-4.844,30	0,00	1.130.984,66
4150080580	MONTEMARANO	AV	617.046,10	116.510,78	2.152,73	0,00	0,00	-887,65	0,00	734.821,97
4150080590	MONTEMILETTE	AV	563.458,89	274.928,54	1.698,57	0,00	0,00	-459,43	0,00	839.626,57
4150080600	MONTEVERDE	AV	261.540,03	659,64	320,22	0,00	9.876,89	0,00	0,00	272.396,78
4150080605	MONTORO	AV	1.905.127,68	708.973,88	16.758,12	35.983,20	0,00	-12.354,24	0,00	2.654.488,64
4150080630	MORRA DE SANCTIS	AV	444.433,09	26.562,26	1.269,22	0,00	0,00	-37,44	0,00	472.227,12
4150080631	MOSCHIANO	AV	400.468,09	29.949,61	2.140,21	4.442,69	0,00	-357,06	0,00	436.643,54
4150080640	MUGNANO DEL CARDINALE	AV	374.757,51	147.207,84	1.091,80	2.644,39	0,00	0,00	0,00	525.701,54
4150080650	NUSCO	AV	870.651,40	77.710,89	1.107,80	0,00	4.725,16	-12,08	0,00	954.183,17
4150080660	OSPEDALETTO D'ALPINOLO	AV	274.851,12	36.863,63	1.033,42	9.161,89	0,00	-365,59	0,00	321.544,48
4150080670	PAGO DEL VALLO DI LAURO	AV	337.979,21	21.572,59	828,33	9.571,24	2.995,67	0,00	0,00	372.947,04
4150080680	PAROISE	AV	151.445,20	13.045,22	785,96	0,00	142,97	-128,19	0,00	166.291,16
4150080690	PATERNOPOLI	AV	479.263,85	88.620,95	1.780,29	0,00	0,00	-1.017,63	0,00	568.647,47
4150080700	PETRURO IRPINO	AV	161.009,64	6.095,00	0,00	40,37	0,00	0,00	0,00	167.145,01
4150080710	PIETRAFUSI	AV	510.917,41	32.776,10	2.120,28	0,00	323,68	-11,48	0,00	546.125,99
4150080720	PIETRASTORNINA	AV	171.929,85	50.088,55	1.856,15	0,00	0,00	-9,92	0,00	223.864,63
4150080730	PRATA DI PRINCIPATO ULTRA	AV	447.215,72	68.507,26	3.695,10	0,00	0,00	-730,24	0,00	518.687,84
4150080740	PRATOLA SERRA	AV	666.637,90	95.271,83	2.479,14	0,00	0,00	-1.417,31	0,00	762.971,56
4150080750	QUADRELE	AV	284.353,06	63.307,90	639,90	0,00	0,00	0,00	0,00	348.300,86
4150080760	QUINDICI	AV	606.081,23	27.142,65	1.099,63	5.245,27	0,00	0,00	0,00	639.568,78
4150080770	ROCCABASCERANA	AV	392.285,57	78.066,30	627,69	0,00	0,00	0,00	0,00	470.979,56
4150080780	ROCCA SAN FELICE	AV	230.294,59	14.720,20	1.154,47	0,00	2.160,97	0,00	0,00	248.330,23
4150080790	ROTONDI	AV	474.338,13	91.525,22	2.721,38	3.417,11	0,00	-94,09	0,00	571.907,75
4150080800	SALZA IRPINA	AV	182.771,82	13.369,66	492,59	276,68	0,00	0,00	0,00	196.910,76
4150080810	SAN MANGO SUL CALORE	AV	231.308,06	22.914,00	2.714,19	0,00	5.397,92	-113,44	0,00	262.220,74
4150080820	SAN MARTINO VALLE CAUDINA	AV	703.114,21	100.169,49	2.824,47	23.147,39	0,00	0,00	0,00	829.255,56
4150080830	SAN MICHELE DI SERINO	AV	301.651,26	101.175,62	3.010,25	4.770,83	0,00	-2.074,63	0,00	408.533,33
4150080840	SAN NICOLA BARONIA	AV	183.411,29	14.863,04	1.501,87	0,00	1.507,83	0,00	0,00	201.284,03
4150080850	SAN POTTO ULTRA	AV	191.177,44	58.858,93	3.578,02	0,00	0,00	-826,82	0,00	252.787,57
4150080860	SAN SOSSIO BARONIA	AV	427.671,37	56.462,58	991,06	0,00	0,00	-47,37	0,00	485.077,64
4150080870	SANTA LUCIA DI SERINO	AV	112.103,22	63.976,89	1.338,85	2.687,56	0,00	-845,13	0,00	179.261,40
4150080880	SANT'ANDREA DI CONZA	AV	413.288,36	26.484,06	3.324,80	0,00	321,76	0,00	0,00	443.418,98
4150080890	SANT'ANGELO ALL'ESCA	AV	252.977,27	21.779,73	746,95	0,00	0,00	-270,44	0,00	275.233,51
4150080900	SANT'ANGELO A SCALA	AV	164.537,31	13.895,11	412,05	0,00	0,00	-54,80	0,00	178.789,67
4150080910	SANT'ANGELO DEI LOMBARDI	AV	930.209,90	146.034,21	3.568,46	0,00	0,00	-866,42	0,00	1.078.946,16
4150080920	SANTA PAOLINA	AV	310.064,99	36.785,90	1.646,96	0,00	0,00	-452,05	0,00	348.045,80
4150080940	SANTO STEFANO DEL SOLE	AV	365.772,82	81.270,83	3.677,52	9.687,62	0,00	-978,53	0,00	459.430,26
4150080950	SAVIGNANO IRPINO	AV	195.458,41	29.806,31	1.157,51	0,00	0,00	-204,04	0,00	226.218,19
4150080960	SCAMPITELLA	AV	342.900,46	20.985,28	1.392,82	0,00	0,00	0,00	0,00	365.278,56
4150080970	SENERCHIA	AV	204.595,44	25.605,70	1.793,71	0,00	0,00	-103,49	0,00	231.891,36
4150080980	SERINO	AV	719.653,93	115.464,22	5.508,33	10.125,11	4.834,29	-1.829,50	0,00	853.756,38
4150080990	SIRIGNANO	AV	337.776,26	928,00	837,14	0,00	47.347,31	0,00	0,00	386.888,71
4150081000	SOLOFRA	AV	1.279.838,10	377.133,37	6					



COD. ENTE	COMUNE	PROV.	FSC 2021 dopo operazioni di perequazione	RISTORO abolizione TASI abitazione principale	RISTORO Agevolazioni IMU-TASI (locazioni, canone concordato e comodati compresa TASI inquilini)	RISTORO Agevolazione IMU terreni	Assegnazione contributo per gettito riscosso TASI ab. princ. < gettito stimato ad aliquota base - art. 1, comma 449, lettera b) legge 232/2016	Riduzione di 14,171 mln per diminuita esigenza di ristoro ai comuni delle minori entrate TASI;	Assegnazioni per correzioni puntuali di cui ai Decreti Interno Mef emanati fino al 2021	FSC 2021 dopo operazioni di perequazione e attribuzioni
			1	2	3	4	5	6	7	8 = [1+2+3+4+5+6+7]
4150081080	TORBELLA DE' LOMBARDI	AV	524.498,75	45.528,07	550,46	0,00	0,00	-90,35	0,00	570.486,92
4150081090	TORRE LE NOCELLE	AV	263.874,88	36.894,00	2.053,99	0,00	0,00	-18,27	0,00	302.804,60
4150081100	TORRIONI	AV	192.575,56	9.574,00	54,00	0,00	0,00	0,00	0,00	202.203,56
4150081110	TREVICO	AV	281.030,66	14.385,49	1.032,36	0,00	2.428,01	-11,25	0,00	298.865,27
4150081120	TUFO	AV	243.973,21	13.922,64	1.377,03	0,00	0,00	-35,38	0,00	259.237,50
4150081130	VALLATA	AV	564.971,03	43.314,84	3.294,01	0,00	10.295,75	0,00	0,00	621.875,63
4150081131	VALLESACCARDA	AV	384.287,84	16.982,27	2.206,71	0,00	0,00	-20,63	0,00	403.456,19
4150081140	VENTICANO	AV	445.624,84	90.525,69	722,90	0,00	0,00	-33,31	0,00	536.840,12
4150081150	VILLAMAINA	AV	273.599,55	49.393,94	1.371,89	0,00	0,00	-202,98	0,00	324.162,39
4150081160	VILLANOVA DEL BATTISTA	AV	365.278,12	54.976,97	613,32	0,00	0,00	-24,19	0,00	420.844,22
4150081170	VOLTURARA IRPINA	AV	800.111,83	67.582,87	1.532,04	0,00	0,00	0,00	0,00	869.226,74
4150081180	ZUNGOLO	AV	381.040,24	40.157,30	928,26	0,00	0,00	-12,03	0,00	422.113,77
415010010	AIROLA	BN	591.447,80	393.567,99	6.736,26	20.034,93	0,00	-3.883,34	0,00	1.007.903,65
415010020	AMOROSI	BN	300.754,97	153.831,15	1.779,73	14.603,53	0,00	-594,26	0,00	470.375,13
415010030	APICE	BN	778.609,84	266.208,41	4.261,34	0,00	0,00	0,00	0,00	1.049.079,59
415010040	APOLLOSA	BN	282.756,42	46.812,51	3.459,58	0,00	1.842,90	-1.254,39	0,00	333.617,01
415010050	ARPAIA	BN	397.792,76	80.301,96	1.866,80	1.724,80	0,00	-9,72	0,00	481.676,59
415010060	ARPAISE	BN	166.638,01	27.728,23	1.381,32	0,00	0,00	-43,17	0,00	195.704,39
415010070	BASELICE	BN	482.607,06	43.293,89	2.233,33	0,00	1.464,58	-197,71	0,00	529.401,15
415010080	BENEVENTO	BN	8.053.048,46	4.104.044,70	96.249,38	0,00	0,00	0,00	0,00	12.253.342,54
415010090	BONEA	BN	305.692,17	52.525,90	1.900,83	6.868,36	0,00	-384,65	0,00	366.602,62
415010100	BUCCIANO	BN	413.213,02	65.919,21	2.264,57	5.561,90	0,00	-261,82	0,00	486.696,89
415010110	BUNALBERGO	BN	310.359,14	35.996,02	3.049,35	0,00	0,00	-107,64	0,00	349.296,87
415010120	CALVI	BN	443.282,34	142.215,90	1.093,84	0,00	0,00	0,00	0,00	586.592,08
415010130	CAMPOLATTARO	BN	242.441,59	18.385,33	891,63	0,00	0,00	-72,98	0,00	261.645,56
415010140	CAMPOLI DEL MONTE TABURNO	BN	288.249,34	26.537,77	1.159,72	0,00	0,00	0,00	0,00	315.946,83
415010150	CASALDUNI	BN	370.208,05	50.794,65	800,20	0,00	0,00	0,00	0,00	421.802,90
415010160	CASTELFRANCO IN MISCANO	BN	226.235,58	21.596,95	2.038,42	0,00	0,00	-98,93	0,00	249.772,02
415010170	CASTELPAGANO	BN	368.230,03	35.016,43	578,85	0,00	0,00	0,00	0,00	403.825,31
415010180	CASTELPOTO	BN	273.369,66	30.158,51	847,54	0,00	0,00	-100,52	0,00	304.275,19
415010190	CASTELVENERE	BN	356.296,05	108.445,88	2.162,27	21.645,47	0,00	-20,62	0,00	488.529,06
415010200	CASTELVETERE IN VAL FORTORE	BN	445.450,10	19.219,93	1.048,78	0,00	4.197,81	-23,17	0,00	469.893,45
415010210	CAUTANO	BN	331.472,77	91.264,03	1.114,97	0,00	0,00	-355,26	0,00	423.496,51
415010220	CEPPALONI	BN	459.226,51	94.691,72	2.051,15	0,00	0,00	-1.341,30	0,00	554.628,08
415010230	CERRETO SANNITA	BN	619.468,71	50.931,43	914,33	0,00	23.737,43	0,00	0,00	695.051,90
415010240	CIRCELLO	BN	656.751,63	76.095,18	1.398,47	0,00	0,00	0,00	0,00	734.245,28
415010250	COLLE SANNITA	BN	651.195,24	83.379,56	1.092,70	0,00	0,00	-328,19	0,00	735.339,31
415010260	CUSANO MUTRI	BN	776.281,32	163.799,37	2.460,76	0,00	0,00	-160,73	0,00	942.380,73
415010261	DUGENTA	BN	338.594,15	104.103,57	1.292,31	0,00	0,00	-33,11	0,00	443.956,93
415010270	DURAZZANO	BN	259.251,55	72.564,92	1.933,81	0,00	0,00	0,00	0,00	341.067,16
415010280	FAICCHIO	BN	666.730,80	121.455,06	833,33	0,00	0,00	-114,87	0,00	788.904,32
415010290	FOGLIANISE	BN	372.426,51	105.255,20	1.060,72	0,00	0,00	-35,60	0,00	478.706,83
415010300	FOIANO DI VAL FORTORE	BN	361.768,87	968,00	2.085,83	0,00	27.197,49	-60,17	0,00	391.960,02
415010310	FORCHIA	BN	222.091,61	35.461,72	738,22	0,00	3.246,93	-185,97	0,00	261.352,50
415010320	FRAGNETO L'ABATE	BN	314.061,88	16.388,53	617,87	0,00	1.214,84	0,00	0,00	332.283,12
415010330	FRAGNETO MONFORTE	BN	245.741,66	52.255,96	894,49	0,00	0,00	-89,22	0,00	298.802,89
415010340	FRASSO TELESINO	BN	430.235,79	69.867,28	918,26	2.416,13	0,00	-42,53	0,00	503.394,94
415010350	GINESTRA DEGLI SCHIAVONI	BN	200.626,90	1.338,00	768,35	0,00	6.901,15	0,00	0,00	209.634,40
415010360	GUARDIA SANFRAMONDI	BN	614.536,93	194.560,39	2.356,88	18.948,96	0,00	0,00	0,00	830.403,16
415010370	LIMATOLA	BN	606.760,23	66.775,41	2.240,67	14.651,54	568,36	0,00	0,00	690.996,20
415010380	MELUZZANO	BN	307.079,08	31.495,40	2.723,11	0,00	0,00	-747,49	0,00	340.550,10
415010390	MOIANO	BN	485.488,85	165.993,33	1.553,30	7.572,58	0,00	-591,31	3.707,19	660.016,75
415010400	MOLINARA	BN	340.447,98	82.633,40	2.216,00	0,00	0,00	-86,01	0,00	425.211,37
415010410	MONTEFALCONE DI VAL FORTORE	BN	396.124,73	25.727,52	1.516,27	0,00	4.925,00	0,00	0,00	428.293,52
415010420	MONTESARCHIO	BN	676.351,52	3.342,34	9.751,68	35.324,48	286.364,83	-2.495,48	0,00	1.008.639,38
415010430	MORCONE	BN	829.098,90	286.717,36	1.677,71	0,00	0,00	0,00	0,00	1.117.493,97
415010440	PADULI	BN	702.163,80	167.443,42	3.338,37	0,00	0,00	-825,63	0,00	872.119,95
415010450	PAGO VEIANO	BN	507.111,96	89.970,73	935,53	0,00	0,00	0,00	0,00	598.018,22
415010460	PANNARANO	BN	330.052,19	54.155,39	1.126,38	0,00	0,00	-70,94	0,00	385.263,01
415010470	PAOLISI	BN	235.708,73	67.690,76	865,39	1.935,04	0,00	-200,52	0,00	305.999,40
415010480	PAUPISI	BN	377.746,78	42.874,61	791,34	0,00	0,00	-10,54	0,00	421.402,19
415010490	PESCO SANNITA	BN	417.226,25	53.412,07	2.918,53	0,00	0,00	-251,14	0,00	473.305,71
415010500	PIETRAROIA	BN	174.712,93	10.476,23	328,65	0,00	1.101,93	-21,94	0,00	186.597,79
415010510	PIETRELICINA	BN	284.482,13	69.295,96	1.884,14	0,00	0,00	-376,17	3.707,19	358.993,25
415010520	PONTE	BN	357.481,54	92.199,23	2.013,93	0,00	0,00	-1.127,41	0,00	450.567,29
415010530	PONTELANDOLFO	BN	522.341,54	69.226,84	2.210,80	0,00	0,00	0,00	0,00	593.779,18
415010540	PUGLIANELLO	BN	315.308,77	21.330,68	1.417,91	0,00	2.719,60	-57,90	0,00	340.719,05
415010550	REINO	BN	268.331,31	20.123,68	1.647,40	0,00	0,00	0,00	0,00	290.102,39
415010560	SAN BARTOLOMEO IN GALDO	BN	948.697,48	25.575,05	2.804,29	0,00	90.361,01	-1.741,63	0,00	1.065.696,21
415010570	SAN GIORGIO DEL SANNIO	BN	265.631,24	227.363,30	13.728,91	0,00	6.603,21	-7.264,40	6.471,47	512.533,73
415010580	SAN GIORGIO LA MOLARA	BN	707.899,80	36.343,58	759,66	0,00	3.128,31	-48,36	0,00	748.082,99
415010590	SAN LEUCIO DEL SANNIO	BN	606.290,25	157.547,68	1.999,85	0,00	0,00	0,00	0,00	765.837,78
415010600	SAN LORENZELLO	BN	521.623,74	44.104,68	1.964,22	0,00	1.548,53	0,00	0,00	569.241,17
415010610	SAN LORENZO MAGGIORE	BN	393.660,24	50.343,37	716,40	0,00	0,00	0,00	0,00	444.720,01
415010620	SAN LUPO	BN	192.104,57	29.359,02	1.040,06	0,00	0,00	-21,70	0,00	222.481,94
415010630	SAN MARCO DEI CAVOTTI	BN	594.113,05	128.047,96	2.627,88	0,00	0,00	-1.575,24	0,00	723.213,66
415010640	SAN MARTINO SANNITA	BN	174.484,94	18.548,50	942,16	0,00	14.666,30	-324,41	0,00	208.317,48
415010641	SAN NAZZARO	BN	145.571,33	19.590,82	1.286,84	0,00	517,93	-261,38	0,00	166.705,54
415010650	SAN NICOLA MANFREDI	BN	539.917,94	104.356,09	5.865,62	0,00	0,00	-2.418,79	0,00	647.720,86
415010660	SAN SALVATORE TELESINO	BN	618.270,50	3.950,00	2.891,47	0,00	87.527,09	-2.241,59	0,00	710.397,48
415010670	SANTA CROCE DEL SANNIO	BN	211.399,85	14.134,60	755,50	0,00	572,36	-27,75	0,00	226.834,57
415010680	SANT'AGATA DE' GOTI	BN	1.392.446,20	547.709,30	1.930,67	32.746,81	0,00	0,00	0,00	1.974.832,99
415010690	SANT'ANGELO A CUPOLO	BN	343.472,63	149.700,26	3.359,31	0,00	0,00	-1.274,65	0,00	495.257,55
415010691	SANT'ARCANGELO TRIMONTE	BN	137.668,63	6.772,22	37,26	0,00	1.982,78	-17,62	0,00	146.443,27
415010700	SASSINORO	BN	201.385,38	9.791,03	341,65	0,00	0,00	-9,88	0,00	211.508,18
415010710	SOLOPACA	BN	534.762,47	128.539,48	1.171,99	24.301,00	0,00	-241,08	0,00	688.533,85
415010720	TELESE	BN	357.534,28	558,00	4.043,61	15.574,74	181.310,72	0,00	0,00	559.021,35
415010730	TOCCO CAUDIO	BN	356.011,11	31.008,19	1.012,94	0,00	0,00	-112,51	0,00	387.919,73
415010740	TORRECUSO	BN	500.240,32	129.747,81	1.737,46	0,00	0,00	-425,05	0,00	631.300,54
415010750	VITULANO	BN	553.411,73	93.520,10	2.295,69	0,00	0,00	-131,46	0,00	649.096,06
4150200010	AILANO	CE	236.819,94	49.57						

COD. ENTE	COMUNE	PROV.	FSC 2021 dopo	RISTORO abolizione	RISTORO Agevolazioni	RISTORO Agevolazione	Assegnazione	Riduzione di 14,171	Assegnazioni per	FSC 2021 dopo
			operazioni di perequazione	TASI abilitazione principale	IMU-TASI (locazioni, canone concordato e comodati compresa TASI inquilini)	IMU terreni	contributo per gettito riscosso TASI ab. princ. < gettito stimato ad aliquota base - art. 1, comma 449, lettera b) legge 232/2016	mln per diminuita esigenza di ristoro ai comuni delle minori entrate TASI;	correzioni puntuali di cui ai Decreti Interno Mef emanati fino al 2021	operazioni di perequazione e attribuzioni
			1	2	3	4	5	6	7	8 = [1+2+3+4+5+6+7]
4150200080	CAIANELLO	CE	123.589,63	93.998,38	835,72	0,00	0,00	0,00	0,00	218.423,73
4150200090	CAIAZZO	CE	447.022,77	160.612,26	5.180,19	0,00	0,00	-2.404,38	0,00	610.410,83
4150200100	CALVI RISORTA	CE	283.123,24	238.191,17	2.353,70	26.412,85	0,00	-967,32	0,00	549.113,64
4150200110	CAMIGLIANO	CE	250.797,36	53.624,94	1.027,64	3.971,35	0,00	-68,13	0,00	309.353,16
4150200120	CANCELO ED ARNONE	CE	348.298,92	157.296,83	3.245,27	134.986,27	0,00	-2.558,11	0,00	641.269,18
4150200130	CAPODRISE	CE	609.700,03	319.302,58	7.822,85	6.190,73	0,00	-5.738,38	0,00	977.277,80
4150200140	CAPRIATI A VOLTURNO	CE	284.056,71	63.264,19	3.328,15	0,00	0,00	-285,58	0,00	350.362,47
4150200150	CAPUA	CE	1.264.867,87	893.501,44	7.662,57	140.401,64	0,00	0,00	0,00	2.306.433,53
4150200160	CARINARO	CE	451.998,11	147.592,55	1.135,02	4.310,64	0,00	0,00	0,00	605.036,32
4150200170	CARINOLA	CE	551.488,43	336.715,59	1.559,01	220.209,68	0,00	0,00	0,00	1.109.972,72
4150200180	CASAGIOVE	CE	720.264,00	467.287,80	6.967,28	3.483,73	0,00	0,00	0,00	1.198.002,81
4150200190	CASAL DI PRINCIPE	CE	3.783.879,91	427.328,58	4.046,30	62.418,09	0,00	0,00	0,00	4.277.672,88
4150200200	CASALUCE	CE	908.891,06	200.820,83	4.984,90	17.313,94	0,00	-3.664,40	0,00	1.128.346,33
4150200201	CASAPESENNA	CE	1.041.152,63	137.715,17	677,36	3.674,98	0,00	0,00	0,00	1.183.220,13
4150200210	CASAPULLA	CE	81.369,50	429.043,07	2.178,27	2.587,87	0,00	0,00	0,00	515.178,71
4150200220	CASERTA	CE	5.868.759,97	6.050.660,57	164.591,78	17.834,19	0,00	-88.012,93	0,00	12.013.833,58
4150200230	CASTEL CAMPAGNANO	CE	319.153,72	66.941,55	890,69	0,00	0,00	-231,79	0,00	386.754,17
4150200240	CASTEL DI SASSO	CE	222.960,18	17.008,76	1.294,37	0,00	0,00	0,00	0,00	241.263,31
4150200250	CASTELLO DEL MATESE	CE	306.598,56	420,00	1.285,36	0,00	22.066,66	0,00	0,00	330.370,58
4150200260	CASTEL MORRONE	CE	487.575,46	7.233,80	1.544,81	0,00	55.136,55	0,00	0,00	551.490,62
4150200270	CASTEL VOLTURNO	CE	1.657.236,94	211.527,06	4.618,69	120.892,13	70.756,91	0,00	0,00	2.065.031,73
4150200271	CELLIOLE	CE	-695.551,53	198.199,64	11.829,07	70.889,70	0,00	-4.699,51	0,00	-419.332,62
4150200280	CERVINO	CE	608.371,11	57.207,70	1.649,67	0,00	7.506,47	-198,13	0,00	674.536,82
4150200290	CESA	CE	638.099,16	64.147,45	3.644,79	2.903,81	24.027,58	-2.359,22	0,00	730.463,56
4150200300	CIORLANDI	CE	201.921,77	9.979,20	144,62	0,00	0,00	0,00	0,00	212.045,99
4150200310	CONCA DELLA CAMPANIA	CE	220.604,49	22.024,99	2.291,65	0,00	4.231,42	0,00	0,00	249.152,55
4150200320	CURTI	CE	202.718,72	278.880,29	8.850,83	756,70	0,00	-4.976,20	0,00	486.230,33
4150200330	DRAGONI	CE	320.924,07	78.469,78	3.247,86	0,00	0,00	-382,37	0,00	402.259,35
4150200331	FALCIANO DEL MASSICO	CE	295.191,10	128.172,43	1.685,59	143.235,07	0,00	-897,91	0,00	567.386,28
4150200340	FONTEGRECA	CE	199.690,26	18.309,53	1.350,98	0,00	0,00	-61,22	0,00	219.289,56
4150200350	FORMICOLA	CE	279.553,00	43.255,77	2.165,82	0,00	0,00	-476,52	0,00	324.498,07
4150200360	FRANCOLISE	CE	192.077,76	113.335,54	2.551,29	282.942,26	0,00	-237,57	0,00	590.669,29
4150200370	FRIGNANO	CE	892.802,25	185.254,23	4.030,06	26.682,19	0,00	-3.299,59	0,00	1.105.469,14
4150200380	GALLO	CE	200.525,18	14.027,19	457,76	0,00	0,00	0,00	0,00	215.010,13
4150200390	GALLUCCIO	CE	337.012,58	63.766,76	2.327,13	0,00	0,00	-184,21	0,00	402.922,27
4150200400	GIANO VETUSTO	CE	130.873,88	22.554,71	463,59	0,00	0,00	-10,55	0,00	153.881,63
4150200410	GIOIA SANNTITICA	CE	589.650,12	162.351,56	1.205,92	0,00	0,00	-145,23	0,00	753.062,37
4150200420	GRAZZANISE	CE	615.417,94	256.529,94	1.116,87	92.138,55	0,00	0,00	0,00	965.203,29
4150200430	GRICIGNANO DI AVERSA	CE	954.711,17	176.227,43	13.295,34	11.019,75	0,00	-11.201,33	0,00	1.144.052,36
4150200440	LETINNO	CE	119.504,77	15.599,87	565,64	0,00	0,00	-68,87	0,00	135.601,42
4150200450	LIBERI	CE	264.299,90	12.279,00	363,27	0,00	4.952,25	-20,67	0,00	281.873,75
4150200460	LUSCIANO	CE	1.429.565,56	505.959,06	2.710,81	12.850,60	0,00	0,00	0,00	1.951.086,03
4150200470	MACERATA CAMPANIA	CE	593.538,40	3.715,39	4.234,67	19.643,63	147.457,05	-1.488,90	0,00	767.100,24
4150200480	MADDALONI	CE	2.824.312,31	1.789.472,58	12.247,63	143.146,72	0,00	0,00	0,00	4.616.179,24
4150200490	MARCIANISE	CE	4.117.457,35	1.720,61	15.135,48	25.582,78	598.709,60	0,00	0,00	4.758.605,81
4150200500	MARZANO APPIO	CE	410.095,66	86.161,66	784,90	0,00	0,00	0,00	0,00	497.042,22
4150200510	MIGNANO MONTE LUNGO	CE	643.881,99	86.474,50	813,73	0,00	0,00	0,00	0,00	731.170,22
4150200520	MONDRAGONE	CE	1.944.339,08	1.050.648,28	7.508,19	119.631,13	0,00	-955,87	0,00	3.121.170,81
4150200530	ORTA DI ATELLA	CE	1.699.187,84	694.574,62	5.544,21	46.612,87	0,00	0,00	0,00	2.445.919,55
4150200540	PARETE	CE	1.000.702,93	295.010,07	1.875,29	24.116,70	0,00	0,00	0,00	1.321.705,00
4150200550	PASTORANO	CE	384.829,81	65.296,56	3.415,50	35.831,23	3.659,25	-39,72	0,00	492.992,64
4150200560	PIANA DI MONTE VERNA	CE	289.246,09	142.834,55	1.033,45	114.257,17	0,00	0,00	0,00	547.371,26
4150200570	PIEDIMONTE MATESE	CE	878.069,84	490.796,90	3.430,92	0,00	0,00	-67,14	0,00	1.372.230,52
4150200580	PIETRAMELARA	CE	621.676,87	142.518,80	1.930,17	0,00	0,00	-827,98	0,00	765.297,85
4150200590	PIETRAVAIRANO	CE	563.419,77	112.828,98	1.164,95	0,00	0,00	-127,20	0,00	677.286,50
4150200600	PIGNATARO MAGGIORE	CE	204.443,54	354.709,61	1.578,42	85.430,51	0,00	0,00	0,00	646.162,08
4150200610	PONTELATONE	CE	391.979,43	51.905,19	906,35	0,00	0,00	-403,17	0,00	440.387,81
4150200620	PORTICO DI CASERTA	CE	563.683,85	251.120,69	2.483,42	2.875,75	0,00	0,00	0,00	822.163,71
4150200630	PRATA SANNITA	CE	315.168,21	25.699,83	1.973,05	0,00	3.136,76	0,00	0,00	345.977,85
4150200640	PRATELLA	CE	325.850,66	44.106,36	1.622,87	8.113,61	0,00	0,00	0,00	379.693,50
4150200650	PRESENZANO	CE	900.898,48	118,00	1.055,24	0,00	28.306,53	0,00	0,00	930.378,25
4150200660	RAVISCANINA	CE	279.304,51	51.389,75	2.361,42	0,00	0,00	0,00	0,00	333.055,68
4150200670	RECALE	CE	514.755,15	290.549,25	8.388,39	7.812,82	0,00	-6.835,81	0,00	814.669,80
4150200680	RIARDO	CE	296.798,96	80.700,84	2.683,14	0,00	0,00	-21,23	0,00	380.161,71
4150200690	ROCCA D'EVANDRO	CE	658.083,61	143.224,46	1.566,61	0,00	0,00	-520,73	0,00	802.353,95
4150200700	ROCCAMONFINA	CE	300.078,97	152.716,10	894,49	0,00	0,00	0,00	0,00	453.689,56
4150200710	ROCCAMONFINA	CE	206.582,76	20.734,02	318,63	0,00	0,00	-52,90	0,00	227.582,50
4150200720	ROCCETTA E CROCE	CE	124.974,26	12.375,06	133,42	0,00	0,00	0,00	0,00	137.482,74
4150200730	RUVIANO	CE	302.653,85	633,00	951,49	0,00	34.451,58	-373,20	0,00	338.316,72
4150200740	SAN CIPRIANO D'AVERSA	CE	2.268.137,88	276.270,45	1.773,63	19.258,67	0,00	0,00	0,00	2.565.440,63
4150200750	SAN FELICE A CANCELLO	CE	1.409.976,45	477.121,34	10.837,11	28.287,76	0,00	-7.529,29	0,00	1.918.693,37
4150200760	SAN GREGORIO MATESE	CE	205.775,64	32.445,83	1.044,24	0,00	0,00	0,00	0,00	239.265,71
4150200770	SAN MARCELLINO	CE	1.718.244,87	392.045,54	2.331,03	5.874,27	0,00	-1.093,95	0,00	2.117.401,75
4150200771	SAN MARCO EVANGELISTA	CE	344.142,00	241.572,41	118,06	8.043,02	0,00	-118,07	0,00	593.757,41
4150200780	SAN NICOLA LA STRADA	CE	473.289,71	1.124.774,12	24.886,39	9.372,48	0,00	0,00	0,00	1.632.322,70
4150200790	SAN PIETRO INFINE	CE	185.846,28	15.947,69	2.160,66	0,00	2.177,20	-64,04	0,00	206.067,79
4150200800	SAN POTTÒ SANNITICO	CE	354.546,32	88.971,03	794,41	0,00	0,00	-145,17	0,00	444.166,59
4150200810	SAN PRISCO	CE	137.693,31	397.768,90	7.711,14	2.123,00	0,00	-1.612,64	0,00	543.683,70
4150200820	SANTA MARIA A VICO	CE	502.139,11	286.851,08	11.121,79	9.994,58	674,40	-7.700,83	0,00	803.080,13
4150200830	SANTA MARIA CAPUA VETERE	CE	-49.887,57	2.418.622,60	16.151,88	69.582,99	0,00	0,00	0,00	2.454.469,90
4150200840	SANTA MARIA LA FOSSA	CE	295.055,03	78.154,14	2.454,17	65.667,47	0,00	-326,63	0,00	441.004,19
4150200850	SAN TAMMARO	CE	115.919,91	139.144,15	3.361,67	110.821,95	0,00	-1.535,27	35.730,00	403.442,42
4150200860	SANT'ANGELO D'ALIFE	CE	459.822,94	87.712,35	2.178,12	0,00	0,00	-191,52	0,00	549.521,89
4150200870	SANT'ARPINO	CE	1.052.172,07	247.097,63	3.163,05	3.527,34	0,00	-52,21	0,00	1.305.907,89
4150200880	SESSA AURUNCA	CE	841.801,54	929.237,49	24.076,68	195.345,07	0,00	-17.253,14	0,00	1.973.207,64
4150200890	SPARANISE	CE	635.339,37	36.471,09	8.635,20	50.926,52	129.563,31	-5.885,06	0,00	855.050,44
4150200900	SUCCIVO	CE	519.929,30	238.487,51	1.499,95	32.697,02	0,00	0,00	0,00	792.613

COD. ENTE	COMUNE	PROV.	FSC 2021 dopo operazioni di perequazione	RISTORO abolizione TASI abitazione principale	RISTORO Agevolazioni IMU-TASI (locazioni, canone concordato e comodati compresa TASI inquilini)	RISTORO Agevolazione IMU terreni	Assegnazione contributo per gettito riscosso TASI ab. princ. < gettito stimato ad aliquota base - art. 1, comma 449, lettera b) legge 232/2016	Riduzione di 14,171 mln per diminuita esigenza di ristoro ai comuni delle minori entrate TASI;	Assegnazioni per correzioni puntuali di cui ai Decreti Interno Mef emanati fino al 2021	FSC 2021 dopo operazioni di perequazione e attribuzioni
			1	2	3	4	5	6	7	8 = [1+2+3+4+5+6+7]
4150510010	ACERRA	NA	6.335.342,78	2.176.766,11	67.464,82	118.592,16	0,00	0,00	0,00	8.698.165,88
4150510020	AFRAGOLA	NA	8.537.881,48	2.951,00	25.436,38	19.341,89	602.417,77	0,00	0,00	9.188.028,53
4150510030	AGEROLA	NA	101.231,85	328.693,65	2.935,06	0,00	0,00	-797,41	0,00	432.063,15
4150510040	ANACAPPI	NA	-1.291.098,01	7.272,00	23.637,69	22.390,57	302.962,40	-9.703,71	0,00	-944.539,05
4150510050	ARZANO	NA	4.361.078,89	517.240,11	8.929,44	4.416,76	0,00	0,00	0,00	4.891.665,20
4150510060	BACOLI	NA	3.231.662,48	1.273.994,48	13.383,14	12.626,96	0,00	0,00	0,00	4.531.667,06
4150510070	BARANO D'ISCHIA	NA	681.339,89	439.617,20	4.370,44	0,00	0,00	-25,54	0,00	1.125.301,99
4150510080	BOSCOREALE	NA	3.904.944,17	919.607,54	5.048,95	31.734,16	0,00	0,00	0,00	4.861.334,82
4150510090	BOSCOTRECASE	NA	1.758.179,71	303.745,76	2.277,15	17.619,42	0,00	0,00	0,00	2.081.822,03
4150510100	BRUSCIANO	NA	1.400.160,72	554.442,29	7.149,99	8.552,12	0,00	-3.426,91	0,00	1.966.878,22
4150510110	CAIVANO	NA	4.184.252,17	812.958,63	14.640,77	124.738,15	0,00	0,00	0,00	5.136.589,72
4150510120	CALVIZZANO	NA	1.242.608,52	378.123,69	2.469,14	9.014,12	0,00	0,00	0,00	1.632.215,47
4150510130	CAMPOSANO	NA	485.625,89	175.735,31	3.392,88	5.609,16	0,00	-1.955,79	0,00	668.407,46
4150510140	CAPRI	NA	-2.769.647,71	56.652,00	31.208,21	23.262,63	313.877,20	-17.173,62	0,00	-2.361.821,28
4150510150	CARBONARA DI NOLA	NA	259.195,69	57.971,81	1.426,06	3.371,90	0,00	-891,40	0,00	321.074,06
4150510160	CARDITO	NA	2.427.583,16	566.982,54	5.655,69	877,77	0,00	0,00	0,00	3.001.099,15
4150510170	CASALNUOVO DI NAPOLI	NA	5.404.498,82	407.374,47	47.933,18	17.935,82	143.019,47	-22.902,96	0,00	5.997.858,80
4150510180	CASAMARCIANO	NA	450.129,08	101.462,68	1.115,05	5.210,27	0,00	-381,39	0,00	557.535,69
4150510190	CASAMICCIOLIA TERME	NA	136.919,25	828.662,88	6.110,58	0,00	0,00	0,00	0,00	971.692,71
4150510200	CASANDRINO	NA	1.207.643,89	271.990,88	6.875,13	2.962,07	0,00	0,00	0,00	1.489.471,97
4150510210	CASAVATORE	NA	2.049.540,41	452.815,66	8.565,78	246,65	0,00	-599,21	0,00	2.510.569,29
4150510220	CASOLA DI NAPOLI	NA	626.479,89	70.817,13	2.880,21	2.560,88	0,00	-990,70	0,00	701.747,41
4150510230	CASORIA	NA	9.727.275,72	2.040.768,10	137.653,76	6.877,33	0,00	-69.833,04	0,00	11.842.741,87
4150510240	CASTELLAMMARE DI STABIA	NA	13.839.726,93	1.798.668,49	60.781,08	67.692,21	0,00	-523,75	0,00	15.766.344,96
4150510250	CASTELLO DI CISTERNA	NA	553.104,14	273.949,99	1.954,37	5.479,10	0,00	0,00	0,00	834.487,59
4150510260	CERCOLA	NA	1.774.634,34	706.231,91	3.711,96	7.003,20	0,00	0,00	0,00	2.491.581,40
4150510270	CICCIANO	NA	1.077.962,39	394.862,59	6.633,43	8.642,02	0,00	-2.641,08	0,00	1.485.459,34
4150510280	CIMITILE	NA	534.397,09	263.413,84	6.019,04	7.352,36	0,00	-3.228,57	0,00	807.953,76
4150510290	COMIZIANO	NA	358.198,76	34.176,67	1.243,75	8.074,53	0,00	-340,50	0,00	401.353,21
4150510300	CRISPANO	NA	1.322.167,08	531,00	1.937,94	3.625,43	106.243,72	0,00	0,00	1.434.505,16
4150510301	ERCOLANO	NA	10.049.355,98	1.191.681,31	53.471,24	18.840,99	0,00	-36.647,20	0,00	11.276.702,32
4150510310	FORIO	NA	177.736,41	1.085.691,02	15.126,37	79.180,73	0,00	-6.916,10	0,00	1.350.818,44
4150510320	FRATTAMAGGIORE	NA	3.657.765,34	855.581,28	7.825,49	3.933,46	0,00	0,00	0,00	4.525.105,57
4150510330	FRATTAMINORE	NA	1.630.264,08	348.882,25	2.582,08	1.075,61	0,00	0,00	0,00	1.982.804,02
4150510340	GIUGLIANO IN CAMPANIA	NA	11.092.596,64	1.784.348,61	99.769,10	254.276,01	0,00	0,00	0,00	13.230.990,36
4150510350	GRAGNANO	NA	3.748.874,27	637.703,76	9.240,30	14.769,18	0,00	0,00	0,00	4.410.587,51
4150510360	GRUMO NEVANO	NA	2.029.551,03	406.128,90	3.958,23	2.184,76	0,00	0,00	0,00	2.441.822,92
4150510370	ISCHIA	NA	-314.417,51	1.219.303,96	16.226,29	41.811,28	0,00	-1.900,94	0,00	961.023,08
4150510380	LACCO AMENO	NA	841.038,92	501.766,65	2.335,89	17.606,36	0,00	0,00	0,00	1.362.747,82
4150510390	LETTERE	NA	674.972,39	136.860,26	1.458,65	0,00	0,00	0,00	0,00	813.291,30
4150510400	LIVIERI	NA	293.247,35	62.538,71	2.681,08	4.337,63	0,00	-843,93	0,00	361.960,84
4150510410	MARANO DI NAPOLI	NA	4.992.764,25	1.956.577,10	35.909,00	18.137,13	0,00	0,00	0,00	7.003.387,48
4150510420	MARIGLIANELLA	NA	307.777,75	206.996,92	1.633,11	10.496,01	0,00	0,00	0,00	526.903,79
4150510430	MARIGLIANO	NA	2.357.800,35	3.232,00	14.185,60	74.558,16	554.852,61	0,00	0,00	3.004.628,72
4150510431	MASSA DI SOMMA	NA	743.074,38	131.952,48	3.189,21	2.395,20	0,00	0,00	0,00	880.611,28
4150510440	MASSALUBRENSE	NA	510.228,16	521.674,52	13.996,16	2.362,28	0,00	-6.382,33	0,00	1.041.878,78
4150510450	MELITO DI NAPOLI	NA	4.032.929,48	940.850,19	16.600,30	3.365,94	0,00	0,00	0,00	4.993.745,92
4150510460	META	NA	717.767,34	205.778,01	1.341,38	3.088,87	0,00	0,00	0,00	927.975,60
4150510470	MONTE DI PROCIDA	NA	879.622,05	341.875,21	5.638,95	7.094,20	0,00	0,00	0,00	1.234.230,41
4150510480	MUGNANO DI NAPOLI	NA	1.874.450,21	1.444.122,52	37.063,60	2.001,16	0,00	0,00	0,00	3.357.637,49
4150510490	NAPOLI	NA	255.253.905,68	56.904.325,40	656.697,29	281.668,28	0,00	0,00	0,00	313.096.596,65
4150510500	NOLA	NA	2.826.534,51	1.131.593,15	31.433,83	53.052,09	0,00	0,00	0,00	4.042.613,58
4150510510	OTTAVIANO	NA	1.141.712,79	1.025.981,21	13.566,19	17.804,14	0,00	0,00	0,00	2.199.064,33
4150510520	PALMA CAMPANIA	NA	507.969,81	241.215,31	11.658,86	45.525,95	17.305,06	-6.550,04	0,00	817.124,94
4150510530	PIANO DI SORRENTO	NA	-508.199,14	741.871,07	8.235,52	9.022,63	0,00	-613,83	0,00	250.316,26
4150510540	PIMONTE	NA	813.128,84	39.541,84	2.715,80	0,00	9.649,89	-28,05	0,00	865.008,32
4150510550	POGGIOMARINO	NA	1.171.489,42	427.583,38	34.553,48	27.912,70	0,00	-14.649,44	0,00	1.646.889,53
4150510560	POLLENA TROCCHIA	NA	1.331.472,84	287.547,54	13.291,22	8.180,20	0,00	-10.056,64	0,00	1.630.435,17
4150510570	POMIGLIANO D'ARCO	NA	3.252.849,75	1.507.438,49	31.653,62	21.213,64	0,00	0,00	0,00	4.813.155,50
4150510580	POMPEI	NA	3.169.213,42	1.422.832,02	20.076,34	77.984,26	0,00	0,00	0,00	4.690.106,04
4150510590	PORTICI	NA	7.967.726,14	2.816.188,18	178.331,22	375,53	0,00	-150.654,25	0,00	10.811.966,82
4150510600	POZZUOLI	NA	16.943.995,40	3.808.609,78	81.425,19	42.749,38	0,00	0,00	0,00	20.876.779,76
4150510610	PROCIDA	NA	-239.741,00	713.318,10	13.806,94	62.650,68	0,00	0,00	0,00	550.034,73
4150510620	QUALIANO	NA	2.428.539,26	242.064,41	13.505,66	12.876,12	0,00	0,00	0,00	2.696.985,45
4150510630	QUARTO	NA	3.398.082,22	780.023,56	18.312,99	16.907,71	0,00	-164,31	0,00	4.213.162,16
4150510650	ROCCARAINOLA	NA	822.192,42	329.127,64	3.105,95	0,00	0,00	-55,46	0,00	1.154.370,54
4150510660	SAN GENNARO VESUVIANO	NA	627.820,27	229.613,85	8.653,14	7.435,05	0,00	-3.534,71	0,00	869.987,60
4150510670	SAN GIORGIO A CREMANO	NA	6.195.190,45	2.163.096,99	18.256,42	9.350,05	0,00	0,00	0,00	8.385.893,92
4150510680	SAN GIUSEPPE VESUVIANO	NA	643.008,14	1.367.182,86	8.931,81	2.915,14	0,00	0,00	0,00	2.022.037,95
4150510690	SAN PAOLO BEL SITO	NA	332.031,51	144.861,05	6.190,18	8.276,86	0,00	-3.219,20	0,00	488.140,39
4150510700	SAN SEBASTIANO AL VESUVIO	NA	356.916,34	735.056,70	3.143,69	2.912,98	0,00	0,00	0,00	1.098.029,71
4150510710	SANT'AGNELLO	NA	-222.891,77	285.246,63	19.126,18	16.907,58	0,00	-14.451,07	0,00	83.937,55
4150510711	SANTA MARIA LA CARITA'	NA	983.106,34	303.360,48	9.710,24	5.881,44	0,00	-4.591,87	0,00	1.297.466,63
4150510720	SANT'ANASTASIA	NA	3.188.454,23	611.998,10	4.659,13	32.381,66	0,00	0,00	0,00	3.837.493,12
4150510730	SANT'ANTIMO	NA	3.781.414,01	703.891,86	11.396,14	6.044,61	0,00	0,00	0,00	4.502.746,62
4150510740	SANT'ANTONIO ABATE	NA	2.715.518,79	510.639,99	16.438,10	22.162,54	0,00	0,00	0,00	3.264.759,42
4150510750	SAN VITALIANO	NA	265.166,21	216.557,60	2.640,33	7.674,03	0,00	0,00	0,00	492.038,18
4150510760	SAVIANO	NA	1.331.013,23	480.530,97	28.392,94	17.208,65	0,00	-21.379,33	0,00	1.835.766,45
4150510770	SCISCIANO	NA	334.593,11	237.652,80	2.782,64	9.001,53	0,00	0,00	0,00	584.030,08
4150510780	SERRARA FONTANA	NA	451.323,33	117.977,47	1.451,39	0,00	0,00	0,00	0,00	570.752,19
4150510790	SOMMA VESUVIANA	NA	2.345.745,26	1.152.288,56	14.296,59	28.548,01	0,00	-5.831,91	0,00	3.535.046,50
4150510800	SORRENTO	NA	-1.491.007,61	351.088,37	46.580,10	28.093,23	267.537,32	-27.063,78	0,00	-824.772,37
4150510810	STRIANO	NA	514.099,40	265.513,22	4.528,24	17.279,14	0,00	-1.572,33	0,00	799.847,67
4150510820	TERZIGNO	NA	1.270.939,76	484.645,99	3.920,92	24.554,22	0,00	0,00	0,00	1.784.060,90
4150510830	TORRE ANNUNZIATA	NA	10.958.255,55	1.121.310,70	7.335,90	7.608,71	0,00	0,00	0,00	12.094.510,87
4150510840	TORRE DEL GRECO									

COD. ENTE	COMUNE	PROV.	FSC 2021 dopo	RISTORO abolizione	RISTORO Agevolazioni	RISTORO Agevolazione	Assegnazione	Riduzione di 14,171	Assegnazioni per	FSC 2021 dopo
			operazioni di perequazione	TASI abilitazione principale	IMU-TASI (locazioni, canone concordato e comodati compresa TASI inquilini)	IMU terreni	contributo per gettito riscosso TASI ab. princ. < gettito stimato ad aliquota base - art. 1, comma 449, lettera b) legge 232/2016	mln per diminuita esigenza di ristoro ai comuni delle minori entrate TASI;	correzioni puntuali di cui ai Decreti Interno Mef emanati fino al 2021	operazioni di perequazione e attribuzioni
			1	2	3	4	5	6	7	8 = [1+2+3+4+5+6+7]
4150720060	AMALFI	SA	398.713,69	1.453,00	1.364,73	0,00	79.252,96	0,00	0,00	480.784,39
4150720070	ANGRI	SA	3.325.472,81	1.510.253,00	41.543,12	49.023,70	0,00	-11.159,84	0,00	4.915.132,79
4150720080	AQUARA	SA	327.713,76	44.897,11	222,93	0,00	0,00	0,00	0,00	372.833,80
4150720090	ASCEA	SA	-239.167,26	189.516,58	2.513,64	0,00	0,00	-674,05	0,00	-47.811,10
4150720100	ATENA LUCANA	SA	339.927,85	48.801,24	1.624,27	0,00	4.963,74	-637,11	0,00	394.680,09
4150720110	ATRANI	SA	86.018,85	32.096,27	1.523,40	0,00	0,00	0,00	0,00	119.638,62
4150720120	AULETTA	SA	448.532,44	63.131,03	2.370,95	0,00	0,00	0,00	0,00	514.034,42
4150720130	BARONISSI	SA	1.403.599,94	833.904,37	21.202,27	0,00	0,00	-5.647,86	0,00	2.253.058,73
4150720140	BATTIPAGLIA	SA	5.394.384,35	2.567.938,66	43.320,12	263.042,03	0,00	0,00	0,00	8.268.685,16
4150720141	BELLIZZI	SA	1.389.690,52	513.259,21	18.167,42	0,00	0,00	0,00	0,00	1.921.117,15
4150720150	BELLOSQUARDO	SA	194.785,65	34.057,17	955,89	0,00	0,00	-32,45	0,00	229.766,26
4150720160	BRACIGLIANO	SA	689.220,38	205.416,69	2.341,44	0,00	0,00	0,00	0,00	896.978,51
4150720170	BUCCHINO	SA	742.807,80	97.562,80	4.191,07	0,00	0,00	-1.668,61	0,00	842.893,06
4150720180	BUONARITACOLO	SA	413.502,80	95.023,12	2.792,90	0,00	0,00	-14,10	0,00	511.304,72
4150720190	CAGGIANO	SA	415.272,85	81.969,59	835,57	0,00	0,00	0,00	0,00	498.078,01
4150720200	CALVANICO	SA	266.718,64	60.076,11	1.973,70	0,00	0,00	-255,73	0,00	328.512,72
4150720210	CAMEROTA	SA	580.797,98	374.357,94	2.285,47	0,00	0,00	0,00	0,00	957.441,40
4150720220	CAMPAGNA	SA	1.390.234,75	321.422,28	8.802,03	0,00	2.654,17	-525,73	0,00	1.722.587,51
4150720230	CAMPORA	SA	157.951,72	7.817,24	53,66	0,00	0,00	0,00	0,00	165.822,62
4150720240	CANNALONGA	SA	260.774,71	15.901,60	289,30	0,00	0,00	0,00	0,00	276.965,61
4150720250	CAPACCIO	SA	1.986.068,82	275.438,74	5.253,33	201.595,87	13.121,47	-102,73	0,00	2.481.375,50
4150720260	CASALBUONO	SA	262.330,08	21.069,15	1.023,08	0,00	0,00	0,00	0,00	284.422,31
4150720270	CASALETTO SPARTANO	SA	359.580,31	34.965,43	822,17	0,00	0,00	0,00	0,00	395.367,91
4150720280	CASAL VELINO	SA	-301.830,01	108.671,25	1.125,47	0,00	42.763,10	-34,76	29.818,46	-119.486,49
4150720290	CASELLE IN PITTARI	SA	389.056,63	44.456,73	2.142,28	0,00	0,00	0,00	0,00	433.727,64
4150720300	CASTELCIVITA'	SA	382.748,82	81.495,97	2.459,65	0,00	0,00	-146,79	0,00	466.557,65
4150720310	CASTELLABATE	SA	-105.634,57	141.586,69	6.135,88	0,00	19.890,55	-3.309,94	0,00	58.668,62
4150720320	CASTELNUOVO CILENTO	SA	308.875,66	47.324,12	4.176,84	0,00	8.725,10	-1.346,20	0,00	367.755,52
4150720330	CASTELNUOVO DI CONZA	SA	305.687,73	10.425,19	3.18,51	0,00	0,00	-11,86	0,00	316.419,57
4150720340	CASTEL SAN GIORGIO	SA	1.196.547,77	532.286,94	9.134,19	9.681,69	0,00	-15,41	0,00	1.747.635,18
4150720350	CASTEL SAN LORENZO	SA	538.911,63	29.112,93	1.907,77	0,00	13.383,14	-256,34	0,00	583.059,13
4150720360	CASTIGLIONE DEL GENOVESI	SA	244.462,83	17.512,41	2.380,86	0,00	693,41	0,00	0,00	265.049,51
4150720370	CAVA DE' TIRRENI	SA	5.077.713,54	2.788.503,12	71.989,97	0,00	0,00	0,00	0,00	7.938.206,63
4150720380	CELLE DI BULGHERIA	SA	398.645,14	34.578,98	2.491,59	0,00	0,00	-32,26	0,00	435.683,44
4150720390	CENTOLA	SA	-16.464,80	182.536,36	5.238,12	0,00	0,00	-2.469,28	0,00	168.840,41
4150720400	CERASO	SA	520.143,16	79.684,83	1.847,70	0,00	0,00	-11,25	0,00	601.664,44
4150720410	CETARA	SA	178.278,08	58.647,69	2.566,80	0,00	0,00	-1.651,75	0,00	237.840,82
4150720420	CICERALE	SA	316.271,46	33.323,03	692,69	0,00	0,00	0,00	0,00	350.287,18
4150720430	COLLIANO	SA	773.602,46	1.167,00	1.553,58	0,00	81.306,44	0,00	0,00	857.629,48
4150720440	CONCA DEI MARINI	SA	69.498,54	18.409,71	1.044,43	0,00	2.819,62	-358,06	0,00	91.414,24
4150720450	CONTRONE	SA	218.486,95	36.470,41	240,35	0,00	0,00	0,00	0,00	255.197,71
4150720460	CONTURSI-TERME	SA	434.401,59	70.794,75	1.452,82	0,00	0,00	-418,47	0,00	506.230,69
4150720470	CORBARA	SA	527.308,56	71.130,83	3.559,00	0,00	0,00	-488,58	0,00	601.509,81
4150720480	CORLETO MONFORTE	SA	175.812,63	13.077,95	21,18	0,00	0,00	0,00	0,00	188.911,76
4150720490	CUCCARO VETERE	SA	152.939,39	8.366,98	1.042,58	0,00	332,25	0,00	0,00	162.681,20
4150720500	EBOLI	SA	3.317.285,17	2.005.257,43	59.207,47	461.614,73	0,00	0,00	0,00	5.843.364,81
4150720510	FELITTO	SA	332.186,56	19.363,43	448,47	0,00	2.989,67	-21,13	0,00	354.967,00
4150720520	FISCIANO	SA	1.378.154,45	583.205,28	15.087,05	0,00	0,00	0,00	0,00	1.976.446,78
4150720530	FURORE	SA	139.329,00	42.973,82	1.479,12	0,00	0,00	0,00	0,00	183.781,94
4150720540	FUTANI	SA	247.147,29	28.757,47	361,41	0,00	0,00	0,00	0,00	276.266,17
4150720550	GIFFONI SEI CASALI	SA	460.627,52	159.889,73	3.108,57	18.981,97	0,00	-1.616,00	0,00	640.991,79
4150720560	GIFFONI VALLE PIANA	SA	1.210.606,58	492.979,38	7.480,11	47.836,68	0,00	0,00	0,00	1.758.902,76
4150720570	GIOI	SA	339.579,62	26.151,00	456,21	0,00	1.047,71	0,00	0,00	367.234,54
4150720580	GIUNGGANO	SA	187.140,17	36.166,89	1.378,86	0,00	0,00	-58,61	0,00	224.627,32
4150720590	ISPANI	SA	-130.202,91	29.706,79	591,55	0,00	0,00	-145,78	0,00	-100.050,35
4150720600	LAUREANA CILENTO	SA	125.271,39	34.764,52	1.687,76	0,00	0,00	0,00	0,00	161.723,67
4150720610	LAURINO	SA	354.323,62	123,00	444,45	0,00	29.733,42	0,00	0,00	384.624,49
4150720620	LAURITO	SA	224.846,74	22.887,69	135,09	0,00	0,00	0,00	0,00	247.869,52
4150720630	LAVIANO	SA	411.414,35	27.887,77	662,10	0,00	358,71	-219,81	0,00	440.103,13
4150720640	LUSTRA	SA	238.958,53	36.730,76	1.118,81	0,00	0,00	0,00	0,00	276.808,10
4150720650	MAGLIANO VETERE	SA	213.794,61	13.218,32	499,88	0,00	0,00	-23,77	0,00	227.489,04
4150720660	MAIORI	SA	-184.411,70	243.478,28	1.818,10	0,00	0,00	-24,47	0,00	60.860,22
4150720670	MERCATO SAN SEVERINO	SA	2.290.932,82	863.280,31	16.281,22	22.601,31	0,00	0,00	0,00	3.193.095,66
4150720680	MINORI	SA	123.324,28	82.558,12	3.314,33	0,00	0,00	-2.735,30	0,00	206.461,44
4150720690	MOIO DELLA CIVITELLA	SA	379.995,00	44.142,22	491,52	0,00	0,00	0,00	0,00	424.628,74
4150720700	MONTANO ANTILIA	SA	419.304,45	42.831,77	133,18	0,00	0,00	0,00	0,00	462.269,41
4150720710	MONTECORICE	SA	-321.253,33	50.609,04	1.187,98	0,00	7.990,34	-466,42	0,00	-261.932,38
4150720720	MONTECORVINO PUGLIANO	SA	524.953,60	447.735,19	3.273,17	0,00	0,00	0,00	0,00	975.961,96
4150720730	MONTECORVINO ROVELLA	SA	1.390.208,24	330.453,56	7.224,36	0,00	0,00	-131,27	0,00	1.727.754,89
4150720740	MONTEFORTE CILENTO	SA	203.251,38	14.781,99	91,73	0,00	0,00	-23,39	0,00	218.101,72
4150720750	MONTE SAN GIACOMO	SA	391.788,54	24.020,03	934,14	0,00	315,74	0,00	0,00	417.058,45
4150720760	MONTE SAN MARCELLO	SA	870.733,96	236.888,98	2.110,41	0,00	0,00	-538,14	0,00	1.109.195,20
4150720770	MORIGERATI	SA	183.105,25	849,00	259,79	0,00	8.500,78	0,00	0,00	192.714,82
4150720780	NOCERA INFERIORE	SA	5.562.181,53	2.383.365,92	24.242,64	82.384,83	0,00	0,00	0,00	8.052.174,93
4150720790	NOCERA SUPERIORE	SA	2.981.837,24	692.045,33	12.189,77	20.044,88	0,00	-912,97	0,00	3.705.204,25
4150720800	NOVI VELLIA	SA	373.279,51	54.560,16	2.054,58	0,00	0,00	-15,04	0,00	429.879,21
4150720810	OGLIASTRO CILENTO	SA	301.811,70	42.208,07	2.747,90	0,00	4.743,47	-456,24	0,00	351.054,90
4150720820	OLEVANO SUL TUSCIANO	SA	795.520,90	226.439,33	3.270,35	0,00	0,00	-932,45	0,00	1.024.298,12
4150720830	OLIVETO CITRA	SA	509.871,78	734,00	2.308,24	0,00	89.374,27	0,00	0,00	602.288,29
4150720840	OMIGNANO	SA	287.116,17	31.879,42	2.793,88	0,00	460,50	0,00	0,00	322.249,97
4150720850	ORRIA	SA	293.321,21	15.157,09	1.520,86	0,00	1.853,99	0,00	0,00	311.853,15
4150720860	OTTATI	SA	240.962,89	7.078,73	701,15	0,00	1.816,85	0,00	0,00	250.559,62
4150720870	PADULA	SA	665.620,14	152.878,69	4.913,12	0,00	0,00	-2.016,52	0,00	821.395,43
4150720880	PAGANI	SA	4.717.112,07	1.573.893,73	14.538,22	32.806,80	0,00	0,00	0,00	6.338.350,82
4150720890	PALOMONTE	SA	843.948,78	114.305,70	1.046,42	0,00	0,00	-128,23	0,00	959.172,66
4150720900	PELLEZZANO	SA	991.195,79	489.583,32	13.056,16	0,00	0,00	-7.650,02	0,00	1.486.185,26
4150720910	PERDIFUMO	SA	254.891,38	22.761,90	2.904,29	0,00	10.806,73	-119,12	0,00	291.245,18
4150720920	PERITO	SA	253.019,66	35.538,21	474,51	0,00	0,00	0,00	0,00	289.032,38
4150720930	PERTOSA	SA	150.451,51	12.255,10	1.071,73	0,00	874,93	0,00	0,00	164.653,27



COD. ENTE	COMUNE	PROV.	FSC 2021 dopo	RISTORO abolizione	RISTORO Agevolazioni	RISTORO Agevolazione	Assegnazione	Riduzione di 14,171	Assegnazioni per	FSC 2021 dopo
			operazioni di	TASI abilitazione	IMU-TASI (locazioni,	IMU terreni				
			perequazione	principale	canone concordato e		riscosso TASI ab. princ.	esigenza di ristoro ai	cui ai Decreti Interno	operazioni di
			1	2	comodati compresa	4	< gettito stimato ad	comuni delle minori	Mef emanati fino al	perequazione e
					TASI inquilini)		aliquota base - art. 1,	entrate TASI;	2021	attribuzioni
							comma 449, lettera b)			
							legge 232/2016			
										8 = [1+2+3+4+5+6+7]
4150721020	PRAIANO	SA	-4.586,90	141.627,45	4.320,06	0,00	0,00	-1.416,88	0,00	139.943,73
4150721030	PRIGNANO CILENTO	SA	228.182,55	27.255,75	199,67	0,00	0,00	-16,67	0,00	255.621,30
4150721040	RAVELLO	SA	-118.248,13	75.757,74	4.146,47	0,00	435,74	-3.162,87	0,00	-41.071,05
4150721050	RICIGLIANO	SA	287.123,49	2.771,21	677,10	0,00	17.473,82	0,00	0,00	308.045,72
4150721060	ROCCADASSIDE	SA	698.987,99	419.101,51	1.988,26	0,00	0,00	0,00	0,00	1.120.077,76
4150721070	ROCCAGLIORIOSA	SA	288.606,37	24.379,17	2.833,66	0,00	4.823,63	-119,28	0,00	320.523,55
4150721080	ROCCAPIEMONTE	SA	679.064,22	476,00	3.202,60	4.796,01	148.738,31	0,00	0,00	836.277,13
4150721090	ROFRANO	SA	439.459,56	24.992,70	56,66	0,00	0,00	-56,67	0,00	464.452,25
4150721100	ROMAGNANO AL MONTE	SA	180.638,14	2.724,56	929,44	0,00	6.528,22	-9,64	0,00	190.810,72
4150721110	ROSCIGNO	SA	176.612,75	20.830,31	1.302,96	0,00	0,00	-12,26	0,00	198.733,76
4150721120	RUTINO	SA	174.011,17	11.323,36	766,73	0,00	3.241,00	0,00	0,00	189.342,26
4150721130	SACCO	SA	168.947,35	11.569,66	380,66	0,00	3.389,30	0,00	0,00	184.286,97
4150721140	SALA CONSILINA	SA	1.548.376,02	707.975,13	12.358,72	0,00	0,00	-10.177,15	0,00	2.258.532,72
4150721150	SALENTO	SA	415.258,49	25.836,66	792,95	0,00	3.843,74	-60,37	0,00	445.671,47
4150721160	SALERNO	SA	18.020.284,40	13.177.959,54	220.164,34	50.627,70	0,00	0,00	0,00	31.469.035,98
4150721170	SAIVITELLE	SA	220.243,55	24.352,00	1.423,55	0,00	0,00	0,00	0,00	246.019,10
4150721180	SAN CIPRIANO PICENTINO	SA	541.066,43	336.266,19	3.728,77	0,00	0,00	0,00	0,00	881.061,39
4150721190	SAN GIOVANNI A PIRO	SA	171.997,32	174.524,22	969,01	0,00	0,00	-36,80	0,00	347.453,74
4150721200	SAN GREGORIO MAGNO	SA	716.713,16	590,00	2.022,79	0,00	73.632,21	0,00	0,00	792.958,16
4150721210	SAN MANGO PIEMONTE	SA	364.363,46	109.766,06	2.135,16	0,00	0,00	0,00	0,00	476.264,68
4150721220	SAN MARZANO SUL SARNIO	SA	911.388,23	202.928,37	6.237,23	25.099,13	0,00	-3.975,55	0,00	1.141.677,41
4150721230	SAN MAURO CILENTO	SA	-689,54	16.041,31	1.690,06	0,00	5.694,26	0,00	0,00	22.736,09
4150721240	SAN MAURO LA BRUCCA	SA	203.298,15	9.013,74	139,84	0,00	0,00	0,00	0,00	212.451,73
4150721250	SAN PIETRO AL TANAGRO	SA	261.693,97	51.354,69	1.561,32	0,00	670,48	-61,22	0,00	315.219,24
4150721260	SAN RUFO	SA	427.394,04	28.892,52	1.361,49	0,00	0,00	0,00	0,00	457.648,05
4150721270	SANTA MARINA	SA	75.776,53	141.452,91	2.273,90	0,00	0,00	-1.172,38	0,00	218.330,96
4150721280	SANT'ANGELO A FASANELLA	SA	223.682,03	17.010,20	71,05	0,00	0,00	-41,21	0,00	240.722,06
4150721290	SANT'ARSENIO	SA	432.045,93	71.294,03	1.082,55	0,00	6.916,72	-14,89	0,00	511.324,34
4150721300	SANT'EGIDIO DEL MONTE ALBINO	SA	1.060.350,77	240.802,48	2.793,66	23.358,49	0,00	-41,90	0,00	1.327.263,50
4150721310	SANTOMENNA	SA	314.058,48	393,03	585,56	0,00	9.610,42	0,00	0,00	324.647,49
4150721320	SAN VALENTINO TORIO	SA	859.573,47	358.428,91	2.254,97	16.104,89	0,00	0,00	0,00	1.236.362,24
4150721330	SANZA	SA	498.123,13	50.296,38	2.422,94	0,00	0,00	-16,00	0,00	550.826,45
4150721340	SAPRI	SA	573.574,10	65.648,85	1.089,77	0,00	23.548,63	0,00	0,00	663.861,35
4150721350	SARNO	SA	4.700.654,13	526.816,06	13.934,48	30.147,15	0,00	-5.007,40	0,00	5.266.544,42
4150721360	SASSANO	SA	785.617,33	82.729,30	2.633,32	0,00	4.559,33	-15,00	0,00	875.524,28
4150721370	SCAFATI	SA	3.897.198,85	2.194.696,82	99.145,26	49.779,55	0,00	0,00	0,00	6.240.820,49
4150721380	SCALA	SA	145.581,05	72.977,62	2.206,85	0,00	0,00	-1.242,53	0,00	219.522,99
4150721390	SERRAMEZZANA	SA	90.700,64	7.314,09	423,78	0,00	462,91	0,00	0,00	98.901,42
4150721400	SERRE	SA	560.038,87	104.555,57	877,35	10.833,39	0,00	0,00	0,00	676.305,18
4150721410	SESSA CILENTO	SA	291.883,56	21.386,80	3.049,10	0,00	0,00	0,00	0,00	316.319,46
4150721420	SIANO	SA	1.105.267,65	332.286,37	4.741,51	0,00	0,00	-1.775,74	0,00	1.440.519,79
4150721430	SICIGNANO DEGLI ALBURNI	SA	563.813,84	121.832,31	737,06	0,00	0,00	0,00	0,00	686.383,21
4150721440	STELLA CILENTO	SA	213.691,28	20.583,10	11,74	0,00	0,00	-11,75	0,00	234.274,38
4150721450	STILO	SA	271.965,56	13.532,00	26,91	0,00	1.942,95	0,00	0,00	287.467,42
4150721460	TEGGIANO	SA	603.533,47	470.036,61	3.559,28	0,00	0,00	-606,38	0,00	1.076.522,99
4150721470	TORCHIARA	SA	162.837,91	49.796,47	2.535,48	0,00	0,00	-16,15	0,00	215.153,71
4150721480	TORRACA	SA	222.163,28	40.375,40	848,53	0,00	0,00	0,00	0,00	263.387,21
4150721490	TORRE ORSAIA	SA	300.435,70	54.565,71	785,11	0,00	0,00	0,00	0,00	355.786,51
4150721500	TORTORELLA	SA	162.826,97	7.537,77	209,28	0,00	1.875,16	-75,04	0,00	172.374,14
4150721510	TRAMONTI	SA	344.982,57	102.377,85	2.905,16	0,00	0,00	-301,85	0,00	449.963,73
4150721520	TRENTINARA	SA	321.141,40	51.758,82	351,84	0,00	0,00	-159,36	0,00	373.092,70
4150721530	VALLE DELL'ANGELO	SA	115.508,21	3.541,13	133,59	0,00	840,57	0,00	0,00	120.023,50
4150721540	VALLO DELLA LUCANIA	SA	277.609,79	383.916,86	2.970,21	0,00	0,00	-1.201,86	0,00	663.295,00
4150721550	VALVA	SA	407.347,12	74.790,06	884,78	0,00	0,00	0,00	0,00	483.021,96
4150721560	VIBONATI	SA	-42.348,60	139.721,68	1.917,87	0,00	0,00	-644,47	0,00	98.646,48
4150721570	VIETRI SUL MARE	SA	279.718,16	514.572,96	13.386,51	0,00	0,00	0,00	0,00	807.677,63
4160090010	ACQUAVIVA DELLE FONTI	BA	1.007.570,81	1.023.379,31	8.886,28	0,00	0,00	0,00	0,00	2.039.836,40
4160090020	ADELFI	BA	789.855,58	711.597,11	57.197,04	68.824,29	0,00	-6.716,24	0,00	1.620.757,77
4160090030	ALBEROBELLO	BA	144.045,61	555.662,73	7.020,95	3.132,08	0,00	0,00	0,00	709.861,36
4160090040	ALTAMURA	BA	4.725.982,36	3.857.470,23	114.437,68	0,00	0,00	-3.223,65	0,00	8.694.666,62
4160090060	BARI	BA	6.158.874,55	37.205.489,01	654.832,26	55.111,00	0,00	0,00	0,00	44.074.306,82
4160090080	BINETTO	BA	245.329,22	100.369,83	563,38	11.775,39	0,00	-11,55	0,00	358.026,28
4160090100	BITONTO	BA	701.023,73	644.081,83	5.489,22	21.366,14	0,00	-121,92	0,00	1.371.839,00
4160090110	BITONTO	BA	4.203.525,43	3.100.189,62	162.810,25	0,00	0,00	0,00	0,00	7.466.525,30
4160090120	BITURTO	BA	236.248,86	401.502,14	9.710,40	15.394,28	0,00	0,00	0,00	662.855,68
4160090140	CAPURSO	BA	408.803,44	1.014.731,78	26.718,10	11.053,71	0,00	-13.992,36	0,00	1.447.314,66
4160090150	CASAMASSIMA	BA	911.011,31	5.905,52	32.538,62	43.796,77	438.362,55	-24.773,56	0,00	1.406.841,22
4160090160	CASSANO DELLE MURGE	BA	246.692,30	531.874,42	4.779,64	0,00	0,00	0,00	0,00	783.346,36
4160090170	CASTELLANA GROTTE	BA	-447.792,94	755.941,72	24.366,80	0,00	0,00	-18.075,46	0,00	314.440,12
4160090180	CELLAMARE	BA	324.333,22	320.994,59	1.862,88	12.420,78	0,00	0,00	0,00	659.611,47
4160090190	CONVERSANO	BA	479.774,72	1.635.826,57	8.692,49	138.772,49	0,00	-929,62	0,00	2.262.136,65
4160090200	CORATO	BA	2.793.530,66	626.290,90	21.910,50	0,00	282.077,28	-11.892,09	0,00	3.711.917,26
4160090210	GIOIA DEL COLLE	BA	1.056.909,51	2.324.803,43	9.934,91	0,00	0,00	0,00	0,00	3.391.647,85
4160090220	GIOVINAZZO	BA	154.702,23	540.353,47	59.052,57	26.943,76	0,00	-1.810,45	0,00	779.241,59
4160090230	GRAVINA IN PUGLIA	BA	3.069.728,90	672.665,18	53.058,50	0,00	350.340,89	-30.932,80	0,00	4.114.860,67
4160090240	GRUMO APPULA	BA	929.506,13	509.860,81	13.755,38	0,00	0,00	-11.475,41	0,00	1.441.646,90
4160090250	LOCOROTONDO	BA	217.119,69	380.033,29	10.665,54	15.365,88	0,00	0,00	0,00	623.184,40
4160090270	MODUGNO	BA	3.728.932,80	4.077,26	11.207,45	915.425,42	0,00	0,00	0,00	4.688.558,72
4160090280	MOLA DI BARI	BA	1.239.427,06	907.146,28	24.762,40	87.292,41	0,00	-57,53	0,00	2.258.570,62
4160090290	MOLFETTA	BA	3.939.137,33	4.084.373,19	66.794,06	52.366,50	0,00	0,00	0,00	8.142.671,08
4160090300	MONOPOLI	BA	2.366.185,68	1.149.257,52	27.944,81	84.889,70	22.565,43	-58,12	0,00	3.650.785,02
4160090310	NOCI	BA	103.821,42	716.171,07	25.299,81	0,00	0,00	-20.350,38	0,00	824.941,92
4160090320	NOICATTARO	BA	1.627.366,96	1.530.279,83	53.227,42	71.854,61	0,00	-15.162,99	0,00	3.267.565,82
4160090330	PALO DEL COLLE	BA	1.842.570,82	944.977,40	4.827,74	15.841,92	0,00	-74,94	0,00	2.808.142,95
4160090331	POGGIORSINI	BA	219.641,21	78.279,78	2.325,21	0,00	0,00	-259,30	0,00	299.986,90
4160090340	POLIGNANO A MARE	BA	361.849,13	699.942,02	13.925,90	44.883,02	0,00			

COD. ENTE	COMUNE	PROV.	FSC 2021 dopo	RISTORO abolizione	RISTORO Agevolazioni	RISTORO Agevolazione	Assegnazione	Riduzione di 14,171	Assegnazioni per	FSC 2021 dopo
			operazioni di perequazione	TASI abilitazione principale	IMU-TASI (locazioni, canone concordato e comodati compresa TASI inquilini)	IMU terreni	contributo per gettito riscosso TASI ab. princ. < gettito stimato ad aliquota base - art. 1, comma 449, lettera b) legge 232/2016	mln per diminuita esigenza di ristoro ai comuni delle minori entrate TASI;	correzioni puntuali di cui ai Decreti Interno Mef emanati fino al 2021	operazioni di perequazione e attribuzioni
			1	2	3	4	5	6	7	8 = [1+2+3+4+5+6+7]
4160160010	BRINDISI	BR	10.673.112,95	266.137,34	99.900,64	298.823,77	2.181.576,93	-43.172,27	0,00	13.476.279,36
4160160020	CAROVIGNO	BR	101.481,37	289.546,98	3.273,00	38.307,58	26.325,31	-390,26	0,00	458.603,99
4160160030	CEGLIE MESSAPICO	BR	1.299.820,07	954.033,18	3.332,44	0,00	0,00	-1.016,51	0,00	2.256.169,19
4160160040	CELLINO SAN MARCO	BR	575.871,13	257.238,50	1.763,54	47.768,87	0,00	-471,50	0,00	882.170,53
4160160050	CISTERNINO	BR	380.996,27	343.115,07	4.456,75	0,00	0,00	0,00	0,00	728.568,09
4160160060	ERCHIE	BR	877.240,94	395.875,93	2.561,40	27.201,17	0,00	-753,15	0,00	1.302.126,30
4160160070	FASANO	BR	2.005.252,70	2.643,69	9.966,45	82.967,00	461.856,23	0,00	0,00	2.562.686,08
4160160080	FRANCAVILLA FONTANA	BR	1.183.849,86	1.481.320,49	8.357,92	183.467,75	0,00	0,00	0,00	2.856.996,02
4160160090	LATIANO	BR	1.174.068,22	644.435,81	6.516,81	49.707,01	0,00	-739,76	0,00	1.873.988,09
4160160100	MESAGNE	BR	2.067.209,54	1.199.447,30	12.437,32	158.273,98	0,00	-3.677,54	0,00	3.433.690,60
4160160110	ORIA	BR	800.765,10	577.699,82	3.000,16	43.842,75	0,00	0,00	0,00	1.425.307,84
4160160120	OSTUNI	BR	-1.409.073,32	1.232.477,58	9.233,82	65.793,01	0,00	-4.553,82	0,00	-106.122,74
4160160130	SAN DONACI	BR	606.911,45	333.515,41	4.306,28	50.333,99	0,00	0,00	0,00	995.067,13
4160160140	SAN MICHELE SALENTINO	BR	467.319,09	243.863,47	1.552,64	0,00	0,00	0,00	0,00	712.735,20
4160160150	SAN PANCRAZIO SALENTINO	BR	1.024.580,07	391.776,71	2.262,71	71.117,49	0,00	0,00	0,00	1.489.736,98
4160160160	SAN PIETRO VERNOTICO	BR	774.509,89	883.793,01	11.664,00	66.842,51	0,00	-6.238,99	0,00	1.730.570,42
4160160170	SAN VITO DEI NORMANNI	BR	829.419,43	1.086.508,25	10.198,28	59.576,80	0,00	0,00	0,00	1.985.702,76
4160160180	TORCHIAROLO	BR	-30.857,93	91.151,40	1.397,61	34.355,98	47.924,40	-574,06	0,00	143.397,41
4160160190	TORRE SANTA SUSANNA	BR	974.392,39	343.012,69	3.899,13	32.974,29	0,00	-10,67	0,00	1.354.267,83
4160160200	VILLA CASTELLI	BR	766.190,49	162.352,77	3.775,20	0,00	5.328,05	-1.814,11	0,00	935.832,40
4160310010	ACCADIA	FG	497.033,04	138.816,85	932,74	0,00	0,00	-193,68	0,00	636.588,95
4160310020	ALBERONA	FG	250.743,07	18.552,04	610,45	0,00	0,00	0,00	0,00	269.905,56
4160310030	ANZANO DI PUGLIA	FG	365.165,30	29.911,00	2.518,48	0,00	7.292,74	0,00	0,00	404.887,52
4160310040	APRICENA	FG	324.935,03	910.079,15	3.757,63	233.469,55	0,00	0,00	0,00	1.472.241,36
4160310050	ASCOU SATRIANO	FG	968.738,37	278.292,46	9.722,93	0,00	0,00	-2.855,54	0,00	1.253.898,22
4160310060	BICCARI	FG	393.362,83	78.113,24	1.327,51	21.717,90	0,00	-488,97	0,00	494.032,51
4160310070	BOVINO	FG	511.849,10	166.077,35	2.231,01	6.024,52	0,00	0,00	0,00	686.181,98
4160310080	CAGNANO VARANO	FG	637.200,56	128.683,03	1.132,19	0,00	19.561,15	-23,43	0,00	786.553,50
4160310090	CANDELA	FG	564.332,99	251,00	1.869,66	0,00	54.060,85	0,00	0,00	620.513,90
4160310091	CARAPELLE	FG	648.311,25	188.848,10	1.975,08	60.707,11	0,00	-407,57	0,00	899.433,97
4160310100	CARLANTINO	FG	271.420,16	22.663,86	1.661,92	0,00	874,91	0,00	0,00	296.620,85
4160310110	CARPINO	FG	645.632,37	103.987,35	1.329,23	0,00	0,00	-337,28	0,00	750.611,67
4160310120	CASALNUOVO MONTEROTARO	FG	338.980,68	977,00	1.203,81	0,00	36.559,09	0,00	0,00	377.720,58
4160310130	CASALVECCIO DI PUGLIA	FG	371.645,54	72.915,89	960,24	0,00	0,00	-22,75	0,00	445.498,93
4160310140	CASTELLUCCIO DEI SAURI	FG	287.579,51	95.291,53	4.685,16	17.146,15	0,00	-1.548,86	0,00	403.153,50
4160310150	CASTELLUCCIO VALMAGGIORE	FG	201.866,94	45.599,11	2.628,40	0,00	0,00	0,00	0,00	250.094,45
4160310160	CASTELNUOVO DELLA DAUNIA	FG	276.558,15	91.222,20	633,45	0,00	0,00	-11,66	0,00	368.402,14
4160310170	CELENZA VALFORTORE	FG	364.503,78	47.199,60	664,52	0,00	0,00	0,00	0,00	412.367,90
4160310180	CELLE DI SAN VITO	FG	103.888,33	3.001,00	0,00	0,00	716,21	0,00	0,00	107.605,54
4160310190	CERIGNOLA	FG	5.294.169,76	2.397.491,03	14.020,20	1.047.139,27	0,00	-1.546,08	0,00	8.751.274,18
4160310200	CHIEUTI	FG	115.620,56	77.567,83	2.630,05	57.836,96	0,00	0,00	0,00	253.655,40
4160310210	DELICETO	FG	740.983,82	77.321,29	1.153,33	12.951,30	0,00	-140,33	0,00	832.269,41
4160310220	FAETO	FG	61.328,74	12.901,90	313,86	0,00	3.941,78	0,00	0,00	78.486,28
4160310230	FOGGIA	FG	20.312.426,98	15.839.633,10	267.480,89	1.326.049,12	0,00	0,00	0,00	37.745.590,09
4160310240	ISCHITELLA	FG	395.070,40	137.378,82	1.011,60	0,00	0,00	0,00	0,00	533.460,83
4160310250	ISOLE TREMITI	FG	128.403,08	8.238,94	528,40	290,00	1.226,43	0,00	0,00	138.686,85
4160310260	LESINA	FG	-744.855,94	262.501,07	1.918,56	157.413,54	0,00	0,00	0,00	-323.022,77
4160310270	LUCERA	FG	2.091.141,34	1.251.957,29	26.335,22	587.249,42	0,00	-249,77	0,00	3.956.433,50
4160310280	MANFREDONIA	FG	3.822.869,43	2.411.042,00	136.791,95	594.593,68	0,00	-27.433,98	0,00	6.937.863,08
4160310291	MATTINATA	FG	195.231,84	277.884,28	2.907,25	0,00	0,00	0,00	0,00	476.023,37
4160310300	MONTELEONE DI PUGLIA	FG	196.274,27	33.829,17	488,64	0,00	0,00	0,00	0,00	230.592,08
4160310310	MONTE SANT'ANGELO	FG	1.366.335,78	265.179,26	2.940,46	0,00	10.777,18	-164,30	0,00	1.645.068,38
4160310320	MOTTA MONTECORVINO	FG	148.164,01	18.260,42	441,80	0,00	0,00	0,00	0,00	166.866,23
4160310321	ORDONA	FG	385.438,07	107.786,41	2.156,73	39.472,19	0,00	-226,28	0,00	534.627,12
4160310330	ORSARA DI PUGLIA	FG	428.090,17	152.412,96	2.847,22	85.532,30	0,00	-83,57	0,00	668.799,08
4160310340	ORTA NOVA	FG	1.606.929,74	734.523,13	3.305,20	142.955,19	0,00	0,00	0,00	2.487.713,27
4160310350	PANNI	FG	154.398,77	931,00	453,97	0,00	15.882,87	0,00	0,00	171.666,61
4160310360	PESCHICI	FG	524.878,30	164.509,64	1.265,21	0,00	0,00	0,00	0,00	690.653,15
4160310370	PIETRAMONTECORVINO	FG	384.593,43	25.430,18	1.059,97	0,00	44.723,14	-250,62	0,00	455.556,10
4160310380	POGGIO IMPERIALE	FG	330.540,07	125.128,93	3.488,56	65.473,91	0,00	-200,93	0,00	524.430,55
4160310390	RIGNANO GARGANICO	FG	438.399,35	34.343,80	1.469,43	0,00	7.343,04	-125,44	0,00	481.430,19
4160310400	ROCCETTA SANT'ANTONIO	FG	355.627,31	1.763,00	894,28	0,00	46.721,62	0,00	0,00	405.006,21
4160310410	RODI GARGANICO	FG	-304.393,53	176.286,51	1.018,51	0,00	0,00	0,00	0,00	-127.088,50
4160310420	ROSETO VALFORTORE	FG	343.928,40	14.481,50	1.125,25	0,00	14.567,96	0,00	0,00	374.103,11
4160310440	SAN GIOVANNI ROTONDO	FG	819.119,41	388.039,45	18.795,79	97.551,24	292.181,61	-3.950,90	0,00	1.611.736,59
4160310450	SAN MARCO IN LAMIS	FG	1.766.935,70	425.201,98	2.807,40	0,00	0,00	0,00	0,00	2.194.945,07
4160310460	SAN MARCO LA CATOLA	FG	269.480,17	22.629,22	954,01	0,00	1.912,91	0,00	0,00	294.976,31
4160310470	SANNICANDRO GARGANICO	FG	2.478.625,91	512.510,92	1.999,93	0,00	0,00	0,00	0,00	2.993.136,76
4160310480	SAN PAOLO DI CIVITATE	FG	284.922,25	254.042,71	831,78	139.893,02	0,00	0,00	0,00	679.689,75
4160310490	SAN SEVERO	FG	3.653.655,91	2.869.447,65	17.731,24	568.063,37	0,00	-1.184,68	0,00	7.107.713,49
4160310500	SANT'AGATA DI PUGLIA	FG	1.604.019,49	55.734,00	489,70	0,00	0,00	0,00	0,00	1.660.243,19
4160310510	SERRACAPRIOLA	FG	253.248,04	175.123,33	1.247,49	155.600,37	0,00	-100,33	0,00	585.118,90
4160310520	STORNARA	FG	583.654,94	139.675,79	1.390,14	56.007,27	0,00	0,00	0,00	780.728,13
4160310530	STORNARELLA	FG	388.450,77	141.990,33	1.365,40	45.654,54	0,00	0,00	0,00	577.461,04
4160310540	TORREMAGGIORE	FG	926.324,10	1.110.407,81	13.112,11	286.733,66	0,00	-9.657,08	0,00	2.326.920,60
4160310560	TROIA	FG	539.895,20	1.050,03	4.752,69	112.797,07	162.902,82	-1.899,38	0,00	819.498,43
4160310570	VICO DEL GARGANO	FG	218.638,27	271.085,99	1.717,51	0,00	0,00	0,00	0,00	491.441,77
4160310580	VIESTE	FG	1.314.343,85	440.017,73	2.559,64	0,00	0,00	0,00	0,00	1.756.921,22
4160310590	VOLTURARA APPULA	FG	134.678,54	21.075,00	463,05	0,00	0,00	0,00	0,00	156.216,59
4160310600	VOLTURINO	FG	403.778,03	38.741,91	2.118,24	0,00	0,00	-5,00	0,00	444.633,18
4160310601	ZAPPONETA	FG	519.450,82	96.514,34	1.430,53	98.629,37	0,00	-546,41	0,00	715.478,65
4160410020	ALESSANO	LE	489.774,43	143.882,61	1.001,24	0,00	0,00	0,00	0,00	634.658,29
4160410030	ALEZIO	LE	420.674,30	2.512,00	2.225,54	9.335,60	82.062,33	0,00	0,00	516.809,76
4160410040	ALLISTE	LE	615.221,10	231.222,12	792,20	7.845,09	0,00	-10,07	0,00	855.070,45
4160410050	ANDRANO	LE	407.694,80	155.115,77	904,30	0,00	0,00	0,00	0,00	563.714,87
4160410060	ARADEO	LE	912.881,12	386.089,85	1.194,06	6.690,89	0,00	0,00	0,00	1.306.855,92
4160410070	ARNESANO	LE	523.937,19	815,72	2.317,54	10.264,11	27.9			



COD. ENTE	COMUNE	PROV.	FSC 2021 dopo	RISTORO abolizione	RISTORO Agevolazioni	RISTORO Agevolazione	Assegnazione	Riduzione di 14,171	Assegnazioni per	FSC 2021 dopo
			operazioni di perequazione	TASI abilitazione principale	IMU-TASI (locazioni, canone concordato e comodati compresa TASI inquilini)	IMU terreni	contributo per gettito riscosso TASI ab. princ. < gettito stimato ad aliquota base - art. 1, comma 449, lettera b) legge 232/2016	mln per diminuita esigenza di ristoro ai comuni delle minori entrate TASI;	correzioni puntuali di cui ai Decreti Interno Mef emanati fino al 2021	operazioni di perequazione e attribuzioni
			1	2	3	4	5	6	7	8 = [1+2+3+4+5+6+7]
4160410170	CASTRIGNANO DE' GRECI	LE	524.431,72	154.378,92	2.583,94	0,00	0,00	0,00	0,00	681.394,58
4160410180	CASTRIGNANO DEL CAPO	LE	-422.689,93	304.977,14	3.230,87	0,00	0,00	-1.693,65	0,00	-116.175,57
4160410181	CASTRO	LE	-108.176,98	109.768,21	1.796,62	1.386,59	0,00	-1.142,06	0,00	3.632,39
4160410190	CAVALLINO	LE	726.741,31	311.074,77	3.674,42	10.648,66	0,00	0,00	0,00	1.052.139,16
4160410200	COLLEPASSO	LE	507.069,30	1.276,00	1.714,41	0,00	113.032,37	0,00	0,00	623.092,08
4160410210	COPERTINO	LE	2.236.319,89	887.165,89	6.255,73	44.163,60	0,00	0,00	0,00	3.173.905,11
4160410220	CORIGLIANO D'OTRANTO	LE	453.401,07	168.318,80	849,09	0,00	0,00	0,00	0,00	622.568,96
4160410230	CORSANO	LE	685.307,26	129.865,31	628,11	0,00	0,00	0,00	0,00	815.800,68
4160410240	CURSI	LE	579.927,09	88.271,54	1.267,40	0,00	0,00	-392,00	0,00	669.074,03
4160410250	CUTROFIANO	LE	592.863,18	108.946,58	1.544,89	23.310,00	32.037,02	-449,05	0,00	758.252,62
4160410260	DISO	LE	204.750,94	115.109,66	1.193,75	0,00	0,00	-538,06	0,00	320.516,29
4160410270	GAGLIANO DEL CAPO	LE	652.786,36	101.419,42	2.591,00	1.010,34	7.201,31	0,00	0,00	765.008,43
4160410280	GALATINA	LE	1.477.419,79	1.237.760,74	7.083,59	50.245,13	0,00	0,00	0,00	2.772.509,25
4160410290	GALATONE	LE	1.324.697,43	543.282,08	3.543,70	24.981,46	0,00	0,00	0,00	1.896.504,67
4160410300	GALLIPOLI	LE	-719.770,52	493.573,43	3.314,33	16.127,80	50.614,43	0,00	0,00	-156.140,53
4160410310	GIUGGIANELLO	LE	194.278,24	26.715,37	1.719,99	0,00	0,00	0,00	0,00	222.713,60
4160410320	GIURDIGNANO	LE	271.603,86	58.444,30	2.000,51	2.817,34	0,00	-114,41	0,00	334.751,59
4160410330	GIUGNANO	LE	670.668,21	181.714,47	2.788,65	28.565,98	0,00	-60,27	0,00	883.677,05
4160410340	LECCE	LE	2.536.443,89	7.021.056,94	156.266,30	101.687,50	0,00	-262,83	0,00	9.815.191,80
4160410350	LEQUILÉ	LE	705.938,89	264.958,91	4.466,02	19.261,34	0,00	-2.636,28	0,00	991.988,88
4160410360	LEVERANO	LE	1.242.586,52	432.390,89	4.602,48	39.317,94	0,00	-281,33	0,00	1.718.616,49
4160410370	LUZZANELLO	LE	1.294.008,13	2.348,13	2.782,61	11.985,10	169.384,07	-293,12	0,00	1.480.214,91
4160410380	MAGLIE	LE	211.720,17	823.249,40	5.597,11	0,00	0,00	-1.927,03	0,00	1.038.639,66
4160410390	MARTANO	LE	841.010,22	258.066,02	2.028,98	0,00	0,00	0,00	0,00	1.101.105,22
4160410400	MARTIGNANO	LE	284.371,74	39.935,27	1.434,89	0,00	0,00	0,00	0,00	325.741,90
4160410410	MARTINO	LE	1.101.446,87	266.955,50	1.545,19	0,00	0,00	0,00	0,00	1.369.947,56
4160410420	MELENDUGNO	LE	-1.660.390,09	80.852,69	2.346,10	0,00	172.657,52	0,00	0,00	-1.404.533,78
4160410430	MELISSANO	LE	955.365,64	242.950,17	1.396,30	9.049,82	0,00	0,00	0,00	1.208.761,93
4160410440	MILIGNANO	LE	494.648,68	67.322,45	2.065,21	0,00	0,00	-546,08	0,00	563.490,25
4160410450	MIGLIANO	LE	563.205,45	60.439,38	708,90	0,00	0,00	-13,60	0,00	624.340,12
4160410460	MINERVINO DI LECCE	LE	502.089,08	50.339,35	993,40	0,00	4.291,50	0,00	0,00	557.713,33
4160410470	MONTERONI DI LECCE	LE	1.335.997,09	369.683,95	5.133,35	3.688,67	0,00	-529,22	0,00	1.713.973,84
4160410480	MONTESANO SALENTO	LE	406.356,95	58.232,58	2.839,11	0,00	0,00	0,00	0,00	467.428,64
4160410490	MORCIANO DI LEUCA	LE	219.725,25	108.526,64	3.081,01	0,00	0,00	-300,50	0,00	331.032,41
4160410500	MURO LECCESE	LE	489.647,93	156.386,41	683,88	0,00	0,00	0,00	0,00	646.718,22
4160410510	NARDO'	LE	-1.604.728,68	1.949.387,30	9.075,89	141.705,83	0,00	0,00	0,00	495.440,34
4160410520	NEVIANO	LE	615.989,16	111.487,73	1.030,35	6.520,19	0,00	0,00	0,00	735.027,43
4160410530	NOCCIGLIA	LE	321.411,48	55.702,12	3.188,81	0,00	0,00	-41,57	0,00	380.260,83
4160410540	NOVOLI	LE	598.065,93	262.142,99	2.628,04	23.080,36	0,00	-21,66	0,00	885.895,66
4160410550	ORTELLE	LE	267.778,61	34.105,10	656,96	0,00	949,01	0,00	0,00	303.489,68
4160410560	OTRANTO	LE	-576.043,92	238.330,58	2.141,52	0,00	0,00	0,00	0,00	-335.571,82
4160410570	PALMARIGGI	LE	304.429,91	32.592,06	1.527,52	0,00	0,00	-14,88	0,00	338.534,61
4160410580	PARABITA	LE	485.036,85	335.397,47	2.263,24	0,00	0,00	0,00	0,00	822.697,56
4160410590	PATU'	LE	132.600,79	1.511,00	2.129,72	0,00	28.343,51	0,00	0,00	164.585,02
4160410600	POGGIARDO	LE	428.160,12	211.363,37	2.077,56	0,00	0,00	0,00	0,00	641.601,05
4160410601	PORTO CESAREO	LE	-1.871.546,13	10.927,22	5.079,55	4.746,51	127.108,50	-1.192,24	0,00	-1.724.876,59
4160410611	PRESICCE-ACQUARICA	LE	1.480.297,87	141.824,13	3.857,26	0,00	35.958,36	-112,12	0,00	1.661.825,51
4160410620	RACALE	LE	693.871,35	303.588,10	1.563,50	7.222,46	0,00	-539,51	0,00	1.005.705,89
4160410630	RUFFANO	LE	927.751,71	373.678,49	1.434,25	0,00	0,00	0,00	0,00	1.302.864,45
4160410640	SAUCE SALENTO	LE	912.764,84	303.611,40	1.436,81	69.803,16	0,00	0,00	0,00	1.287.616,21
4160410650	SALVE	LE	-83.710,57	116.554,97	712,63	0,00	0,00	-63,78	0,00	33.493,25
4160410660	SANARICA	LE	240.860,63	33.205,48	2.595,49	0,00	0,00	-107,24	0,00	276.554,35
4160410661	SAN CASSIANO	LE	310.897,94	76.585,94	1.024,81	0,00	0,00	0,00	0,00	388.508,69
4160410670	SAN CESARIO DI LECCE	LE	494.302,34	1.248,00	2.732,29	7.121,42	138.998,35	0,00	0,00	644.402,40
4160410680	SAN DONATO DI LECCE	LE	590.597,03	230.981,09	1.635,69	0,00	0,00	0,00	0,00	823.213,81
4160410690	SANNICOLA	LE	468.662,57	1.834,17	1.133,40	0,00	92.835,37	0,00	0,00	564.465,51
4160410700	SAN PIETRO IN LAMA	LE	757.311,84	1.250,00	2.411,75	3.821,26	44.416,55	0,00	0,00	809.211,40
4160410710	SANTA CESAREA TERME	LE	20.608,20	52.474,77	1.475,00	0,00	6.135,67	-233,45	0,00	80.460,19
4160410720	SCORRANO	LE	799.139,26	7.871,51	1.388,18	0,00	102.138,49	0,00	0,00	910.537,44
4160410730	SECL'	LE	207.111,84	39.322,91	1.509,72	3.131,39	0,00	0,00	0,00	251.075,86
4160410740	SOGLIANO CAVOUR	LE	587.366,14	71.134,93	3.679,18	4.346,70	0,00	-72,14	0,00	666.454,82
4160410750	SOLETO	LE	473.220,83	137.468,26	888,22	0,00	0,00	0,00	0,00	611.577,31
4160410760	SPECCIA	LE	592.656,13	92.333,74	950,90	0,00	0,00	-130,86	0,00	685.809,92
4160410770	SPONGIANO	LE	388.700,15	121.139,54	1.948,43	0,00	0,00	-377,08	0,00	511.411,04
4160410780	SQUINZIANO	LE	908.035,83	447.071,16	4.068,49	18.603,07	0,00	-754,04	0,00	1.377.024,50
4160410790	STERNATIA	LE	310.091,89	40.470,00	1.503,57	0,00	5.631,43	0,00	0,00	357.696,89
4160410800	SUPERSANO	LE	749.518,02	88.564,41	971,28	0,00	0,00	0,00	0,00	839.053,71
4160410810	SURANO	LE	278.790,74	51.794,63	855,72	0,00	0,00	-53,49	0,00	331.387,60
4160410820	SURBO	LE	1.711.445,79	272.869,63	3.765,44	10.639,70	18.465,81	-9,98	0,00	2.017.176,38
4160410830	TAURISANO	LE	1.370.710,07	344.123,82	1.948,28	0,00	0,00	-293,11	0,00	1.716.489,06
4160410840	TAVIANO	LE	479.276,93	443.961,54	2.966,78	5.303,77	0,00	-1.546,25	0,00	929.962,77
4160410850	TIGGIANO	LE	454.569,95	38.138,12	866,57	0,00	2.671,80	0,00	0,00	496.246,44
4160410860	TREPZZI	LE	874.983,29	352.600,87	8.960,51	9.996,37	0,00	-3.951,63	0,00	1.242.589,42
4160410870	TRICASE	LE	537.612,96	561.720,79	5.902,26	0,00	0,00	-2.226,14	0,00	1.103.009,88
4160410880	TUGLIE	LE	335.889,92	2.678,00	573,34	0,00	79.363,42	0,00	0,00	418.504,68
4160410890	UGENTO	LE	-518.656,80	181.212,98	2.594,33	44.683,99	125.914,95	0,00	0,00	-164.250,55
4160410900	UGGIANO LA CHIESA	LE	493.556,16	129.337,11	736,80	0,00	0,00	0,00	0,00	623.630,07
4160410910	VEGLIE	LE	1.514.128,92	498.519,45	3.968,51	31.952,39	0,00	0,00	0,00	2.048.569,27
4160410920	VERNOLE	LE	750.454,13	168.365,08	2.459,00	56.336,66	0,00	0,00	0,00	977.614,87
4160410930	ZOLLINO	LE	300.597,21	59.706,14	2.448,82	0,00	0,00	-11,96	0,00	362.740,21
4160780010	AVETRANA	TA	333.350,04	281.789,58	5.331,96	39.379,31	0,00	-2.716,18	0,00	657.134,71
4160780020	CAROSINO	TA	239.573,91	343.578,85	2.468,28	12.990,74	0,00	-103,48	0,00	598.508,31
4160780030	CASTELLANETA	TA	-317.600,78	741.317,17	7.711,71	280.228,46	0,00	0,00	0,00	711.656,55
4160780040	CRISPANO	TA	870.877,02	263.419,32	21.661,65	44.768,61	67.228,47	-2.227,25	0,00	1.265.727,82
4160780050	FAGGIANO	TA	264.735,19	135.698,30	3.221,59	40.451,49	0,00	-574,02	0,00	443.532,55
4160780060	FRAGAGNANO	TA	372.605,45	267.986,46	2.572,42	25.574,66	0,00	-1.349,48	0,00	667.389,51
4160780070	GINOSA	TA	792.990,14	684.351,80	6.502,13	270.573,14	0,00	0,00	0,00	1.754.417,21
4160780080	GROTTAGLIE	TA	1.884.026,76	1.674.827,95	35.879,86	66.198,45	0,00	-15.916,86	0	

COD. ENTE	COMUNE	PROV.	FSC 2021 dopo	RISTORO abolizione	RISTORO Agevolazioni	RISTORO Agevolazione	Assegnazione	Riduzione di 14,171	Assegnazioni per	FSC 2021 dopo
			operazioni di perequazione	TASI abitazione principale	IMU-TASI (locazioni, canone concordato e comodati compresa TASI inquilini)	IMU terreni	contributo per gettito riscosso TASI ab. princ. < gettito stimato ad aliquota base - art. 1, comma 449, lettera b) legge 232/2016	mln per diminuita esigenza di ristoro ai comuni delle minori entrate TASI;	correzioni puntuali di cui ai Decreti Interno Mef emanati fino al 2021	operazioni di perequazione e attribuzioni
			1	2	3	4	5	6	7	8 = [1+2+3+4+5+6+7]
4160780180	MONTEPARANO	TA	387.114,09	40.954,29	822,99	5.722,34	2.822,16	0,00	0,00	437.435,98
4160780190	MOTTOLA	TA	1.371.831,11	720.421,01	15.243,04	0,00	0,00	0,00	0,00	2.107.495,15
4160780200	PALAGIANELLO	TA	659.096,16	249.057,59	5.504,53	77.701,60	0,00	-3.393,98	0,00	987.965,89
4160780210	PALAGIANO	TA	768.526,73	794.875,92	8.128,14	451.084,11	0,00	0,00	0,00	2.022.614,90
4160780220	PULSANO	TA	-388.331,03	546.538,11	9.559,22	28.229,66	0,00	-39,60	0,00	195.956,37
4160780230	ROCCAFORZATA	TA	266.546,00	83.498,66	585,62	8.436,76	0,00	0,00	0,00	359.067,04
4160780240	SAN GIORGIO IONICO	TA	631.147,22	973.671,25	28.354,67	17.559,13	0,00	-5.419,66	0,00	1.645.312,72
4160780250	SAN MARZANO DI SAN GIUSEPPE	TA	641.834,70	390.369,31	3.144,46	13.683,08	0,00	-418,94	0,00	1.048.612,61
4160780260	SAVA	TA	700.060,64	1.000.257,89	5.440,33	29.892,06	0,00	0,00	0,00	1.735.650,91
4160780261	STATTE	TA	2.039.925,98	837.800,92	31.045,48	76.192,06	0,00	0,00	0,00	2.984.964,44
4160780270	TARANTO	TA	28.369.267,39	8.722.485,04	543.393,29	288.923,50	0,00	0,00	0,00	37.924.069,23
4160780280	TORRICELLA	TA	-183.251,63	139.708,13	1.663,84	10.335,78	0,00	-60,18	0,00	-31.604,05
4160090050	ANDRIA	BT	7.739.786,86	2.809.094,60	166.807,42	86.457,42	0,00	-54.111,21	0,00	10.748.035,08
4160090070	BARLETTA	BT	4.417.988,87	6.167.504,67	94.558,86	230.182,79	0,00	0,00	0,00	10.910.235,19
4160090090	BISCEGLIE	BT	2.897.911,76	904.558,77	54.053,45	79.036,27	345.313,25	0,00	0,00	4.280.873,50
4160090130	CANOSA DI PUGLIA	BT	2.813.709,05	1.228.767,71	4.029,71	196.665,23	0,00	0,00	0,00	4.243.171,69
4160310290	MARGHERITA DI SAVOIA	BT	68.377,48	603.471,70	5.119,05	34.224,48	0,00	-19,09	0,00	711.173,62
4160090260	MINERVINO MURGE	BT	1.273.789,61	58.584,14	1.780,72	0,00	102.357,61	-766,39	0,00	1.435.745,69
4160310430	SAN FERDINANDO DI PUGLIA	BT	1.295.220,90	959.825,03	3.373,69	60.832,75	0,00	0,00	0,00	2.319.252,37
4160090410	SPINAZZOLA	BT	914.790,37	153.316,71	695,00	0,00	0,00	0,00	0,00	1.068.802,08
4160090440	TRANI	BT	3.740.473,90	2.595.206,90	53.673,86	42.434,82	0,00	0,00	0,00	6.481.789,48
4160310550	TRINITAPOLI	BT	1.265.973,14	807.531,94	2.008,91	253.165,33	0,00	0,00	0,00	2.328.679,32
4170470010	ACCETTURA	MT	560.891,42	25.103,63	681,27	0,00	0,00	-140,90	0,00	586.535,42
4170470020	ALIANO	MT	427.529,40	14.600,41	728,50	0,00	0,00	0,00	0,00	442.858,31
4170470030	BERNALDA	MT	994.044,06	242.489,85	3.639,28	137.330,52	4.595,02	0,00	0,00	1.382.098,72
4170470040	CALCIANO	MT	373.706,79	9.274,97	224,98	0,00	1.536,38	-58,19	0,00	384.684,94
4170470050	CIRIGLIANO	MT	170.995,02	4.817,84	258,82	0,00	50,08	0,00	0,00	176.121,76
4170470060	COLOBRARO	MT	470.624,06	27.837,41	1.671,65	0,00	0,00	-109,09	0,00	500.024,03
4170470070	CRACO	MT	426.250,96	11.567,76	146,25	0,00	0,00	0,00	0,00	437.964,97
4170470080	FERRANDINA	MT	1.063.736,68	305.252,53	6.556,68	0,00	0,00	-1.436,12	0,00	1.374.109,77
4170470090	GARAGUSO	MT	351.114,72	15.863,54	1.130,52	0,00	0,00	-135,62	0,00	367.973,17
4170470100	GORGOLUONE	MT	368.606,12	12.354,45	134,61	0,00	1.611,36	0,00	0,00	382.706,54
4170470110	GRASSANO	MT	635.663,38	203.206,29	879,00	0,00	0,00	0,00	0,00	839.748,67
4170470120	GROTTOLE	MT	839.304,85	36.099,21	1.735,54	0,00	0,00	-20,26	0,00	877.119,34
4170470130	IRSINA	MT	899.795,71	98.627,80	1.498,07	0,00	0,00	-766,98	0,00	999.154,59
4170470140	MATERA	MT	5.297.871,59	1.670.746,41	221.992,32	0,00	0,00	-54.953,43	0,00	7.135.656,88
4170470150	MIGLIONICO	MT	472.953,49	126.195,79	3.029,43	0,00	0,00	0,00	0,00	602.178,71
4170470160	MONTALBANO IONICO	MT	980.563,45	100.276,86	2.600,08	0,00	6.131,51	-1.383,30	0,00	1.088.188,59
4170470170	MONTECAGLIOSO	MT	870.535,72	374.953,86	11.103,81	0,00	0,00	0,00	0,00	1.256.593,39
4170470180	NOVA SIRI	MT	680.356,96	269.639,80	2.473,01	0,00	0,00	0,00	0,00	952.469,77
4170470190	OLIVETO LUCANO	MT	202.583,48	5.897,28	262,60	0,00	0,00	-13,35	0,00	208.730,01
4170470200	PISTICCI	MT	2.228.577,39	561.044,49	5.603,02	56.777,04	0,00	0,00	0,00	2.852.001,94
4170470201	POLICORO	MT	812.125,27	775.103,15	6.860,55	91.801,59	0,00	0,00	0,00	1.685.890,56
4170470210	POMARICO	MT	1.055.246,30	127.017,51	2.583,51	0,00	0,00	-808,93	0,00	1.184.036,59
4170470220	ROTONDELLA	MT	757.433,98	89.642,53	2.332,26	0,00	0,00	-41,51	0,00	849.367,27
4170470230	SALANDBA	MT	613.170,48	45.000,68	2.099,77	0,00	0,00	0,00	0,00	660.270,93
4170470240	SAN GIORGIO LUCANO	MT	366.689,33	33.259,60	1.609,32	0,00	0,00	0,00	0,00	401.558,25
4170470250	SAN MAURO FORTE	MT	540.833,73	2.809,31	1.257,94	0,00	20.834,38	-170,32	0,00	565.565,04
4170470251	SCANZANO IONICO	MT	359.380,51	193.446,86	2.079,74	189.096,24	0,00	0,00	0,00	744.003,35
4170470260	STIGLIANO	MT	975.039,67	75.038,74	599,04	0,00	5.266,27	0,00	0,00	1.055.943,72
4170470270	TRICARICO	MT	969.024,65	244.453,26	1.243,03	0,00	0,00	-475,87	0,00	1.214.245,06
4170470280	TURSI	MT	773.259,66	37.747,29	1.699,27	0,00	40.981,27	0,00	0,00	853.687,49
4170470290	VALSINNI	MT	377.364,77	33.888,67	1.051,30	0,00	0,00	0,00	0,00	412.304,74
4170640010	ABRIOLA	PZ	471.483,25	584,28	664,15	0,00	13.089,13	0,00	0,00	485.820,81
4170640020	ACERENZA	PZ	630.209,45	54.842,35	1.358,50	0,00	0,00	0,00	0,00	686.410,31
4170640030	ALBANO DI LUCANIA	PZ	421.296,84	34.029,42	1.013,31	0,00	0,00	0,00	0,00	456.339,57
4170640040	ANZI	PZ	521.257,41	11.725,23	462,95	0,00	3.268,97	-60,42	0,00	536.654,13
4170640050	ARMENTO	PZ	282.687,59	6.370,42	139,76	0,00	0,00	0,00	0,00	289.197,77
4170640060	ATELLA	PZ	773.987,30	1.999,00	1.165,86	0,00	75.053,88	0,00	0,00	852.206,04
4170640070	AVIGLIANO	PZ	1.747.031,81	265.446,53	5.928,16	0,00	0,00	-2.449,60	0,00	2.015.956,91
4170640080	BALVANO	PZ	514.729,10	597,00	1.542,94	0,00	16.531,43	0,00	0,00	533.400,47
4170640090	BANZI	PZ	435.299,64	61.682,83	2.479,47	0,00	0,00	-35,27	0,00	499.426,67
4170640100	BARAGIANO	PZ	399.011,07	39.248,06	2.315,93	0,00	0,00	0,00	0,00	440.575,06
4170640110	BARILE	PZ	598.721,22	124.096,64	1.856,19	0,00	0,00	0,00	0,00	724.674,05
4170640120	BELLA	PZ	1.000.723,77	131.358,60	460,19	0,00	0,00	0,00	0,00	1.132.542,55
4170640130	BRIENZA	PZ	823.230,94	58.906,34	1.297,91	0,00	2.150,31	-530,31	0,00	885.055,18
4170640140	BRINDISI MONTAGNA	PZ	277.088,56	284,45	460,92	0,00	5.968,98	0,00	0,00	283.802,91
4170640150	CALVELLO	PZ	525.679,33	399,00	396,39	0,00	20.372,45	0,00	0,00	546.847,17
4170640160	CALVERA	PZ	189.443,28	3.679,00	161,15	0,00	596,63	0,00	0,00	193.880,06
4170640170	CAMPOMAGGIORE	PZ	260.012,14	9.347,70	110,97	0,00	380,45	0,00	0,00	269.851,26
4170640180	CANCELLARA	PZ	378.197,08	22.844,04	865,20	0,00	0,00	0,00	0,00	401.906,32
4170640190	CARBONE	PZ	269.635,33	3.620,00	0,00	0,00	6.454,46	0,00	0,00	279.709,79
4170640210	CASTELGRANDE	PZ	332.009,28	31.278,64	864,44	0,00	0,00	-272,03	0,00	363.880,33
4170640220	CASTELLUCCIO INFERIORE	PZ	411.817,13	40.505,77	2.923,91	0,00	0,00	0,00	0,00	455.246,81
4170640230	CASTELLUCCIO SUPERIORE	PZ	226.573,24	9.936,48	562,83	0,00	322,72	0,00	0,00	237.395,27
4170640240	CASTELMEZZANO	PZ	298.270,11	6.375,23	241,96	0,00	939,89	0,00	0,00	305.827,19
4170640250	CASTELSARACENO	PZ	375.181,02	33.953,83	793,74	0,00	0,00	0,00	0,00	409.928,59
4170640260	CASTRONUOVO DI SANT'ANDREA	PZ	395.047,11	8.439,72	185,85	0,00	0,00	0,00	0,00	403.672,68
4170640270	CERSOSIMO	PZ	289.357,17	8.031,72	315,08	0,00	415,23	0,00	0,00	298.119,20
4170640280	CHIAROMONTE	PZ	474.264,40	55.564,13	1.244,63	0,00	0,00	-69,03	0,00	531.004,13
4170640290	CORLETO PERTICARA	PZ	486.701,14	69.229,75	968,79	0,00	0,00	-318,36	0,00	556.581,32
4170640300	EPISCOPIA	PZ	398.851,63	34.452,91	757,39	0,00	0,00	-25,14	0,00	434.036,79
4170640310	FARDELLA	PZ	316.875,22	434,00	102,87	0,00	8.137,57	0,00	0,00	325.549,66
4170640311	FILIANO	PZ	653.789,09	44.711,96	973,62	0,00	0,00	-22,83	0,00	699.451,84
4170640320	FORENZA	PZ	546.685,89	39.212,79	2.799,43	0,00	3.774,40	0,00	0,00	592.472,51
4170640330	FRANCAVILLA IN SINNI	PZ	856.665,35	43.441,88	1.305,19	0,00	1.141,41	-242,31	0,00	902.311,52
4170640340	GALLICCHIO	PZ	304.017,14	6.945,68	383,56	0,00	1.497,57	-160,33	0,00	312.683,62
4170640350	GENZANO DI LUCANIA	PZ	892.318,79	182.941,21	1.634,22	0,00	0,00	-755,61	0,00	1.076.138,61
4170640351	GINESTRA	PZ	261.507,72	8.310,61	952,05	2.877,52	653,68	0,		

COD. ENTE	COMUNE	PROV.	FSC 2021 dopo operazioni di perequazione	RISTORO abolizione TASI abilitazione principale	RISTORO Agevolazioni IMU-TASI (locazioni, canone concordato e comodati compresa TASI inquilini)	RISTORO Agevolazione IMU terreni	Assegnazione contributo per gettito riscosso TASI ab. princ < gettito stimato ad aliquota base - art. 1, comma 449, lettera b) legge 232/2016	Riduzione di 14,171 mln per diminuita esigenza di ristoro ai comuni delle minori entrate TASI;	Assegnazioni per correzioni puntuali di cui ai Decreti Interno Mef emanati fino al 2021	FSC 2021 dopo operazioni di perequazione e attribuzioni
			1	2	3	4	5	6	7	8 = [1+2+3+4+5+6+7]
417064044	MARSICO NUOVO	PZ	923.352,71	402,00	779,25	0,00	37.880,22	0,00	0,00	962.414,18
417064045	MARSICOVETERE	PZ	268.436,20	219.349,10	6.646,03	0,00	0,00	-5.304,41	0,00	489.126,92
417064046	MASCHITO	PZ	535.940,37	27.434,96	238,06	0,00	0,00	-39,68	0,00	563.573,71
417064047	MELFI	PZ	2.583.965,05	23.294,70	5.098,36	0,00	29.661,59	0,00	0,00	2.642.019,70
417064048	MISSANELLO	PZ	168.989,82	11.579,47	919,81	0,00	0,00	-33,98	0,00	181.455,11
417064049	MOLITERNO	PZ	609.432,69	94.308,82	636,40	0,00	0,00	-84,46	0,00	704.293,45
417064050	MONTEMILONE	PZ	537.683,23	8.178,00	1.098,68	0,00	12.848,18	0,00	0,00	559.808,09
417064051	MONTEMURRO	PZ	365.244,31	3.719,31	1.515,80	0,00	12.607,63	-446,09	0,00	382.640,95
417064052	MURO LUCANO	PZ	1.015.255,07	86.142,27	1.836,13	0,00	5.059,27	0,00	0,00	1.108.292,74
417064053	NEMOLI	PZ	320.557,73	43.739,08	2.451,75	0,00	0,00	-273,40	0,00	366.475,15
417064054	NOEPI	PZ	309.140,28	17.116,05	0,00	0,00	0,00	0,00	0,00	326.256,33
417064055	OPPIDO LUCANO	PZ	646.782,96	89.262,08	2.796,35	0,00	0,00	-68,78	0,00	736.772,61
417064056	PALAZZO SAN GERVASIO	PZ	777.925,78	88.121,85	799,04	0,00	6.131,53	-10,32	0,00	872.967,88
4170640561	PATERNO	PZ	655.333,84	1.421,00	597,16	2.197,02	55.369,20	0,00	0,00	714.918,22
417064057	PESCOPIAGANO	PZ	444.593,03	64.073,71	1.345,82	0,00	0,00	-21,78	0,00	509.990,77
417064058	PICERNO	PZ	656.395,53	303.118,08	1.594,48	0,00	0,00	0,00	0,00	961.108,09
417064059	PIETRAGALLA	PZ	611.541,33	61.900,02	1.234,42	0,00	0,00	-46,67	0,00	674.629,10
417064060	PIETRAPERTOSA	PZ	384.980,21	13.161,91	372,72	0,00	0,00	-35,12	0,00	398.479,71
417064061	PIGNOLA	PZ	562.035,76	204.713,40	1.804,09	0,00	0,00	0,00	0,00	768.553,25
417064062	POTENZA	PZ	7.959.151,17	2.665.208,26	47.764,87	0,00	0,00	-6.634,84	0,00	10.665.489,46
417064063	RAPOLLA	PZ	803.555,55	67.157,44	1.741,97	0,00	1.872,74	-342,44	0,00	874.005,26
417064064	RAPONE	PZ	290.259,74	31.633,20	755,72	0,00	0,00	0,00	0,00	322.648,66
417064065	RIGNONE IN VULTURE	PZ	1.812.699,47	580.970,80	2.624,21	0,00	0,00	-680,91	0,00	2.395.613,57
417064066	RIPACANDIDA	PZ	436.596,54	669,00	884,53	0,00	19.642,81	0,00	0,00	457.792,88
417064067	RIVELLO	PZ	458.271,47	50.155,15	717,00	0,00	4.112,11	-15,10	0,00	513.240,63
417064068	ROCCANOVA	PZ	453.632,54	19.700,00	919,51	0,00	0,00	-67,02	0,00	474.185,03
417064069	ROTONDA	PZ	727.102,99	103.940,20	2.088,47	0,00	0,00	0,00	0,00	833.131,66
417064070	RUOTI	PZ	822.270,49	19.462,18	691,04	0,00	25.197,08	0,00	0,00	867.620,79
417064071	RUVO DEL MONTE	PZ	418.820,91	13.288,50	112,47	0,00	1.658,81	0,00	0,00	434.880,69
417064072	SAN CHIRICO NUOVO	PZ	343.041,53	46.436,31	867,26	0,00	0,00	0,00	0,00	390.345,10
417064073	SAN CHIRICO RAPARO	PZ	347.566,40	11.692,56	614,12	0,00	2.454,43	0,00	0,00	362.327,51
417064074	SAN COSTANTINO ALBANESE	PZ	327.349,28	13.386,58	216,89	0,00	0,00	-11,80	0,00	340.940,95
417064075	SAN FELE	PZ	1.064.235,24	77.958,91	2.400,94	0,00	0,00	0,00	0,00	1.144.595,09
417064076	SAN MARTINO D'AGRI	PZ	302.993,44	1.140,00	305,01	0,00	7.467,96	0,00	0,00	311.906,41
4170640761	SAN PAOLO ALBANESE	PZ	180.484,54	7.627,27	201,34	0,00	0,00	0,00	0,00	188.313,15
417064077	SAN SEVERINO LUCANO	PZ	485.944,02	30.524,80	45,35	0,00	0,00	-22,77	0,00	516.491,40
417064078	SANT'ANGELO LE FRATTE	PZ	500.151,49	171,00	826,78	0,00	2.509,13	0,00	0,00	503.658,40
417064079	SANT'ARCAANGELO	PZ	766.244,68	174.337,96	2.915,58	0,00	0,00	-2.057,29	0,00	941.440,93
417064080	SARCONI	PZ	250.145,77	21.421,52	637,87	0,00	977,67	-105,77	0,00	273.077,06
417064081	SASSO DI CASTALDA	PZ	257.888,49	11.321,06	243,48	0,00	1.044,30	0,00	0,00	270.497,33
417064082	SATRANO DI LUCANIA	PZ	522.262,51	36.925,46	1.364,96	0,00	3.466,83	-109,57	0,00	563.910,20
417064083	SAVOIA DI LUCANIA	PZ	333.556,26	32.092,13	644,47	0,00	0,00	0,00	0,00	366.292,86
417064084	SENISE	PZ	1.051.671,42	71.905,37	1.136,70	0,00	4.977,36	-160,33	0,00	1.129.530,53
417064085	SPINOSO	PZ	334.277,59	20.362,53	743,33	0,00	75,78	-308,96	0,00	355.150,27
417064086	TEANA	PZ	224.893,17	8.469,37	487,96	0,00	0,00	0,00	0,00	233.850,50
417064087	TERRANOVA DI POLLINO	PZ	478.881,91	28.765,30	259,69	0,00	0,00	-59,92	0,00	507.846,99
417064088	TITO	PZ	381.363,86	263.116,67	1.938,97	0,00	0,00	0,00	0,00	646.419,50
417064089	TOLVE	PZ	630.711,49	402,00	463,14	0,00	50.417,51	0,00	0,00	681.994,14
417064090	TRAMUTOLA	PZ	499.975,71	125.037,03	2.022,32	0,00	0,00	-1.178,89	0,00	625.856,18
417064091	TRECCHINA	PZ	389.171,66	55.577,45	1.251,38	0,00	0,00	-187,83	0,00	445.812,66
417064092	TRIVIGNO	PZ	219.189,50	14.239,84	421,40	0,00	0,00	0,00	0,00	233.850,74
417064093	VAGLIO BASILIATA	PZ	461.594,67	21.826,49	796,30	0,00	0,00	-38,15	0,00	484.179,32
417064094	VENOSA	PZ	1.484.321,72	445.650,56	6.887,91	0,00	0,00	-4.018,39	0,00	1.932.841,80
417064095	VIETRI DI POTENZA	PZ	840.461,19	207,31	542,04	0,00	29.012,76	0,00	0,00	870.223,30
417064096	VIGGIANELLO	PZ	943.242,92	1.071,00	1.352,26	0,00	25.276,25	0,00	0,00	970.942,43
417064097	VIGGIANO	PZ	298.044,42	199,00	1.806,58	0,00	44.368,04	0,00	0,00	344.418,04
418022002	ALBI	CZ	239.620,76	297,00	399,47	0,00	13.025,73	0,00	0,00	253.342,96
418022003	AMARONI	CZ	417.971,70	1.958,00	259,40	0,00	29.440,81	0,00	0,00	449.629,91
418022004	AMATO	CZ	250.591,25	20.056,99	303,71	0,00	0,00	0,00	0,00	270.951,95
418022005	ANDALI	CZ	176.948,94	9.871,87	273,30	0,00	1.259,58	0,00	0,00	188.353,69
418022007	ARGUSTO	CZ	148.972,16	6.573,46	12,53	0,00	597,82	0,00	0,00	156.155,97
418022008	BADOLATO	CZ	609.126,43	35.987,35	910,24	0,00	17.688,45	0,00	0,00	663.712,47
418022009	BELCASTRO	CZ	335.009,98	30.542,57	536,56	0,00	0,00	0,00	0,00	366.089,11
418022010	BORGIA	CZ	1.068.027,62	157.696,71	1.158,43	0,00	0,00	0,00	0,00	1.226.882,76
418022011	BOTRICELLO	CZ	347.920,77	118.307,42	681,77	36.134,33	0,00	0,00	0,00	503.044,29
418022016	CARAFFA DI CATANZARO	CZ	411.917,25	45.216,48	2.790,64	0,00	0,00	0,00	0,00	459.924,37
418022017	CARDINALE	CZ	510.548,65	26.635,05	962,47	94,17	11.668,96	-90,16	0,00	549.819,14
418022019	CARLOPOLI	CZ	307.887,77	36.715,68	699,53	0,00	0,00	-97,93	0,00	345.205,05
418022020	CATANZARO	CZ	12.774.564,08	2.862.992,96	32.540,69	0,00	0,00	0,00	0,00	15.670.097,72
418022023	CENADI	CZ	111.315,05	329,00	313,88	0,00	9.573,39	0,00	0,00	121.531,32
418022024	CENTRACHE	CZ	142.114,14	693,00	269,85	0,00	5.584,15	0,00	0,00	148.661,14
418022026	CERVA	CZ	309.296,09	208,00	1.185,59	0,00	9.862,50	0,00	0,00	320.552,18
418022028	CHIARAVALLE CENTRALE	CZ	753.265,10	189.994,70	2.618,88	0,00	0,00	0,00	0,00	945.878,68
418022029	CICALA	CZ	196.870,07	20.367,50	464,72	0,00	0,00	0,00	0,00	217.702,29
418022031	CONFLENTI	CZ	331.173,31	50.330,16	576,06	0,00	0,00	-85,87	0,00	381.993,66
418022032	CORTALE	CZ	438.801,17	47.436,15	1.178,58	0,00	0,00	-42,82	0,00	487.373,07
418022034	CROPANI	CZ	455.234,87	128.257,21	825,18	0,00	0,00	0,00	0,00	584.317,26
418022037	CURINGA	CZ	903.830,60	136.083,80	3.803,07	0,00	0,00	-966,75	0,00	1.042.750,73
418022040	DAVOLI	CZ	121.451,83	76.782,22	1.394,61	18.810,39	23.753,66	0,00	0,00	242.192,71
418022041	DECOLLATURA	CZ	617.903,28	55.894,37	1.392,89	0,00	0,00	-201,46	0,00	674.989,08
418022045	FALERNA	CZ	528.251,96	59.858,49	1.123,41	0,00	0,00	-136,70	0,00	589.097,16
418022046	FEROLETO ANTICO	CZ	455.908,18	1.365,58	1.031,44	0,00	25.800,11	0,00	0,00	484.105,31
418022050	FOSSATO SERRALTA	CZ	175.244,76	9.572,66	68,54	0,00	0,00	0,00	0,00	184.885,96
418022053	GAGLIATO	CZ	203.099,38	4.999,50	0,00	0,00	3.280,82	0,00	0,00	211.379,70
418022054	GASPERINA	CZ	436.674,15	50.690,51	1.891,89	0,00	0,00	0,00	0,00	489.256,55
418022056	GIMIGLIANO	CZ	587.605,48	67.722,53	2.793,95	0,00	0,00	0,00	0,00	658.121,96
418022057	GIRIFALCO	CZ	796.642,72	180.488,61	826,92	0,00	0,00	0,00	0,00	977.958,25
418022058	GIZZERIA	CZ	444.725,09	56.798,40	2.535,50	56.996,84	0,00	-913,97	0,00	560.141,86
418022059	GUARDAVALLE	CZ	1.007.834,44	30.969,35	1.057,37	0,00	8.086,60	0,00	0,00	1.047.947,76
418022061	ISCA SULLO IONIO	CZ	412.663,79	19.917,47	0,00	0,00	2.107,03	0,00	0,00	434.688,29
418022063	JACURSO	CZ	199.335,61	922,00	84,21	0,00	245,00	0,00	0,00	200.586,82
418022064	LAMEZIA TERME	CZ	13.029.577,99	964.853,42	13.976,44	238.918,88	63.966,05	-513,63	0,00	14.310.779,15

COD. ENTE	COMUNE	PROV.	FSC 2021 dopo operazioni di perequazione	RISTORO abolizione TASI abitazione principale	RISTORO Agevolazioni IMU-TASI (locazioni, canone concordato e comodati compresa TASI inquilini)	RISTORO Agevolazione IMU terreni	Assegnazione contributo per gettito riscosso TASI ab. princ. < gettito stimato ad aliquota base - art. 1, comma 449, lettera b) legge 232/2016	Riduzione di 14,171 mln per diminuita esigenza di ristoro ai comuni delle minori entrate TASI;	Assegnazioni per correzioni puntuali di cui ai Decreti Interno Mef emanati fino al 2021	FSC 2021 dopo operazioni di perequazione e attribuzioni
			1	2	3	4	5	6	7	8 = [1+2+3+4+5+6+7]
4180220710	MARTIRANO LOMBARDO	CZ	349.671,95	29.463,92	1.386,14	0,00	0,00	-157,83	0,00	380.364,17
4180220740	MIGUERINA	CZ	312.215,05	18.937,20	276,96	0,00	0,00	0,00	0,00	331.429,21
4180220770	MONTAURIO	CZ	194.734,19	99.281,35	611,50	0,00	0,00	0,00	0,00	-94.841,34
4180220780	MONTEPAONE	CZ	125.588,94	204.186,73	1.021,99	0,00	0,00	0,00	0,00	330.797,66
4180220800	MOTTA SANTA LUCIA	CZ	245.814,32	19.308,60	80,18	0,00	0,00	0,00	0,00	265.203,10
4180220840	NOCERA TERINESE	CZ	324.191,60	150.970,26	3.270,91	0,00	0,00	-1.341,34	0,00	477.091,43
4180220850	OLIVADI	CZ	119.847,54	268,00	149,50	0,00	10.504,87	0,00	0,00	130.769,90
4180220860	PALERMITI	CZ	308.044,81	33.635,56	466,80	0,00	0,00	0,00	0,00	342.147,17
4180220890	PENTONE	CZ	375.051,84	48.178,03	3.260,17	0,00	0,00	0,00	0,00	426.490,04
4180220910	PETRIZZI	CZ	221.954,03	787,00	776,40	0,00	14.879,34	0,00	0,00	238.396,77
4180220920	PETRONA'	CZ	485.444,66	25.055,60	1.995,23	0,00	4.365,55	-53,23	0,00	516.807,81
4180220930	PIANOPOLI	CZ	381.382,34	3.346,44	380,14	0,00	32.604,66	0,00	0,00	417.713,58
4180220960	PLATANIA	CZ	516.597,11	59.075,22	1.169,40	0,00	0,00	-91,58	0,00	576.750,15
4180221050	SAN FLORIO	CZ	153.648,22	153,00	564,00	0,00	12.259,40	0,00	0,00	166.624,62
4180221070	SAN MANGO D'AQUINO	CZ	573.925,60	19.475,68	1.371,71	0,00	0,00	-9,76	0,00	594.763,23
4180221110	SAN PIETRO A MAIDA	CZ	555.609,89	115.261,26	2.259,71	0,00	0,00	0,00	0,00	673.130,86
4180221120	SAN PIETRO APOSTOLO	CZ	394.154,16	19.648,09	851,26	0,00	0,00	0,00	0,00	414.653,51
4180221130	SAN SOSTENE	CZ	186.938,31	236,00	85,09	0,00	17.109,26	0,00	0,00	204.368,66
4180221140	SANTA CATERINA DELLO IONIO	CZ	398.052,35	436,00	1.373,15	0,00	21.634,20	0,00	0,00	421.495,70
4180221150	SANT'ANDREA APOSTOLO DELLO IONIO	CZ	330.598,50	44.060,12	636,61	64.257,91	0,00	0,00	0,00	439.553,14
4180221190	SAN VITO SULLO IONIO	CZ	246.126,87	56.134,60	691,95	0,00	0,00	-70,37	0,00	302.883,05
4180221200	SATRIANZI	CZ	581.533,35	60.879,40	844,15	7.142,31	0,00	0,00	0,00	650.399,21
4180221230	SELLIA	CZ	148.022,01	407,00	267,46	0,00	4.479,08	0,00	0,00	153.175,55
4180221231	SELLIA MARINA	CZ	-195.819,75	196.510,45	1.140,39	44.920,61	0,00	0,00	0,00	46.751,70
4180221250	SERASTRETTA	CZ	693.645,01	271,00	1.838,50	0,00	43.309,70	0,00	0,00	739.064,21
4180221260	SERSALE	CZ	962.030,04	37.033,12	2.548,80	0,00	0,00	0,00	0,00	1.001.611,96
4180221270	SETTINGIANO	CZ	360.766,66	100.813,06	3.229,22	0,00	0,00	-497,24	0,00	464.311,70
4180221290	SIMERI CRICHI	CZ	479.751,98	102.147,38	2.838,10	0,00	0,00	0,00	0,00	584.737,46
4180221300	SORBO SAN BASILE	CZ	294.435,97	549,00	578,28	0,00	7.496,21	0,00	0,00	303.059,46
4180221330	SOVERATO	CZ	500.089,48	542.162,97	2.033,45	0,00	0,00	-62,02	0,00	1.044.223,88
4180221340	SOVERIA MANNELLI	CZ	512.669,88	29.395,23	1.876,46	0,00	0,00	0,00	0,00	543.941,57
4180221350	SOVERIA SIMERI	CZ	312.598,09	16.792,96	2.412,99	0,00	0,00	-21,05	0,00	331.782,99
4180221380	SQUILLACE	CZ	560.016,83	104.982,26	2.159,11	0,00	0,00	0,00	0,00	667.158,20
4180221390	STALETTI	CZ	129.559,50	15.830,31	2.293,43	0,00	28.950,40	0,00	0,00	176.633,64
4180221420	TAVERNA	CZ	431.175,06	552,00	901,65	0,00	36.548,28	0,00	0,00	469.176,99
4180221430	TIRIOLO	CZ	653.186,40	98.730,08	2.015,64	0,00	0,00	-722,21	0,00	753.209,90
4180221440	TORRE DI RUGGIERO	CZ	332.674,46	12.500,44	229,46	0,00	6.461,77	0,00	0,00	351.866,13
4180221470	VALLEFIORITA	CZ	428.051,13	126,00	224,72	0,00	21.612,15	0,00	0,00	450.013,99
4180221530	ZAGARISE	CZ	369.379,28	24.573,21	1.556,20	0,00	0,00	0,00	0,00	395.508,69
4180250010	ACQUAFORMOSA	CS	246.663,99	11.489,78	858,68	0,00	0,00	0,00	0,00	259.012,45
4180250020	ACQUAPPESA	CS	58.667,91	28.852,34	586,00	0,00	0,00	0,00	0,00	88.106,25
4180250030	ACRI	CS	3.359.184,89	523.519,51	7.629,84	0,00	0,00	-3.904,25	0,00	3.886.429,98
4180250040	AIELLO CALABRO	CS	529.479,10	50.554,29	2.387,32	0,00	0,00	0,00	0,00	582.420,71
4180250050	AIETA	CS	229.683,02	1.332,60	250,17	0,00	5.928,27	0,00	0,00	237.194,06
4180250060	ALBIDONA	CS	452.506,73	123,00	268,33	0,00	4.313,71	0,00	0,00	457.211,77
4180250070	ALESSANDRIA DEL CARRETTO	CS	240.422,66	1.061,12	0,00	0,00	4.974,19	0,00	0,00	246.457,97
4180250080	ALTILIA	CS	191.798,32	940,15	324,52	0,00	12.347,01	-160,98	0,00	205.249,02
4180250090	ALTO MONTE	CS	935.909,01	103.672,76	1.198,06	0,00	0,00	0,00	0,00	1.040.779,83
4180250100	AMANTEA	CS	287.054,02	592.052,36	6.535,40	0,00	0,00	-3.661,60	0,00	881.980,18
4180250110	AMENDOLARA	CS	339.519,62	44.402,54	2.918,77	0,00	7.027,33	0,00	0,00	393.868,26
4180250120	APRIGLIANO	CS	834.085,96	20.263,65	864,62	0,00	5.245,79	0,00	0,00	860.460,02
4180250130	BELMONTE CALABRO	CS	497.042,52	52.622,11	2.647,10	0,00	0,00	0,00	0,00	552.311,73
4180250140	BELISIO	CS	218.904,41	29.231,01	986,62	0,00	0,00	-22,50	0,00	249.099,53
4180250150	BELVEDERE MARITTIMO	CS	481.987,71	227.673,44	1.771,19	0,00	0,00	-426,60	0,00	711.005,74
4180250160	BIANCHI	CS	317.815,63	48.665,38	1.223,23	0,00	0,00	0,00	0,00	366.604,24
4180250170	BISIGNANO	CS	2.092.785,23	1.947,76	3.200,23	0,00	119.310,50	-1.420,79	0,00	2.215.822,93
4180250180	BOCCIGLIERO	CS	471.206,72	44.042,72	571,37	0,00	0,00	-136,46	0,00	515.684,35
4180250190	BONIFATI	CS	568.557,64	41.438,38	2.699,94	0,00	0,00	0,00	0,00	612.695,96
4180250200	BUNOVICINO	CS	475.415,54	17.363,39	1.345,54	0,00	0,00	0,00	0,00	494.124,47
4180250210	CALOPEZZATI	CS	59.462,59	21.701,98	1.562,20	0,00	10.226,62	0,00	0,00	92.953,39
4180250220	CALOVETO	CS	351.553,72	7.536,65	283,37	0,00	3.431,28	0,00	0,00	362.805,02
4180250230	CAMPANA	CS	638.204,36	708,88	444,47	0,00	18.433,07	0,00	0,00	657.790,78
4180250240	CANNA	CS	205.197,61	11.287,20	350,55	0,00	988,78	0,00	0,00	217.824,14
4180250250	CARIATI	CS	936.094,17	29.122,29	3.334,93	0,00	79.715,05	-619,55	0,00	1.047.646,89
4180250260	CAROLEI	CS	414.293,26	90.399,73	3.876,39	0,00	0,00	-756,74	0,00	507.812,64
4180250270	CARPANZANO	CS	127.377,25	4.946,68	268,91	0,00	513,00	0,00	0,00	133.105,84
4180250275	CASALI DEL MANCO	CS	1.857.508,31	206.614,20	9.305,20	0,00	44.497,69	-151,57	0,00	2.117.773,83
4180250290	CASSANO ALLO IONIO	CS	2.231.802,89	3.713,00	3.805,77	198.762,52	185.367,22	0,00	0,00	2.623.451,39
4180250300	CASTIGLIONE COSENTINO	CS	394.680,34	87.151,35	2.170,81	0,00	0,00	0,00	0,00	484.002,50
4180250310	CASTROLIBERO	CS	510.232,76	649.507,59	2.406,37	0,00	0,00	-250,11	0,00	1.161.896,61
4180250320	CASTROREGGIO	CS	276.948,80	470,00	0,00	0,00	661,07	0,00	0,00	278.079,87
4180250330	CASTROVILLARI	CS	3.180.726,50	678.706,96	4.150,55	0,00	0,00	0,00	0,00	3.863.584,01
4180250340	CELICO	CS	615.202,15	66.352,31	2.666,29	0,00	0,00	0,00	0,00	684.220,75
4180250350	CELLARA	CS	127.256,54	14.754,44	366,51	0,00	0,00	0,00	0,00	142.377,49
4180250360	CERCHIARA DI CALABRIA	CS	563.090,79	11.134,27	2.158,06	0,00	20.020,21	-76,01	0,00	596.327,33
4180250370	CERISANO	CS	450.601,69	149.149,94	972,82	0,00	0,00	0,00	0,00	600.724,45
4180250380	CERVICATI	CS	217.627,65	23.498,22	825,09	0,00	0,00	0,00	0,00	241.950,96
4180250390	CERZETO	CS	441.558,35	32.980,24	2.258,67	0,00	0,00	-13,36	0,00	476.783,90
4180250400	CETRARO	CS	1.006.208,60	296.200,60	2.806,02	0,00	0,00	0,00	0,00	1.305.215,22
4180250420	CIVITA	CS	289.480,68	14.298,45	214,63	0,00	728,62	-12,67	0,00	304.709,72
4180250430	CLETO	CS	272.616,62	34.879,18	1.490,61	0,00	0,00	-22,66	0,00	308.963,75
4180250440	COLOSIMI	CS	221.951,20	56.162,27	1.208,88	0,00	0,00	0,00	0,00	279.322,35
4180250455	CORIGLIANO-ROSSANO	CS	9.744.202,19	1.332.804,13	5.608,27	458.150,44	170.215,63	0,00	0,00	11.710.980,66
4180250460	COSENZA	CS	13.543.104,74	2.930.345,59	30.564,03	0,00	0,00	0,00	0,00	16.504.014,36
4180250470	CROPALATI	CS	304.982,24	31.207,03	713,46	0,00	0,00	-77,35	0,00	336.825,38
4180250480	CROSA	CS	718.522,85	354.365,26	2.391,46	0,00	0,00	-199,14	0,00	1.075.080,44
4180250490	DIAMANTE	CS	-320.960,71	1.621,39	842,68	1.455,78	89.280,30	0,00	0,00	-227.760,56
4180250500	DIPIGNANO	CS	605.733,83	1.561,00	1.860,57	0,00	97.800,77	-1.079,46	0,00	705.876,71
4180250510	DOMANICO	CS	161.880,71	36.855,76	1.107,88	0,00	0,00	-48,59	0,00	199.795,76
4180250520	FAGNANO CASTELLO	CS	655.970,72	113.425,08	1.561,38	0,00	0,00	-263,73	0,00	770.693,45
4180250530	FALCONARA ALBANESE	CS	-255.401,28	24.004,28	1.287,94</					

COD. ENTE	COMUNE	PROV.	FSC 2021 dopo	RISTORO abolizione	RISTORO Agevolazioni	RISTORO Agevolazione	Assegnazione	Riduzione di 14,171	Assegnazioni per	FSC 2021 dopo
			operazioni di	TASI abilitazione	IMU-TASI (locazioni,	IMU terreni				
			perequazione	principale	canone concordato e	comodati compresa				
			1	2	3	4	5	6	7	8 = [1+2+3+4+5+6+7]
4180250600	GRIMALDI	CS	339.731,58	35.225,22	1.869,27	0,00	0,00	0,00	0,00	376.826,07
4180250610	GRISOLIA	CS	357.585,18	18.751,49	390,89	0,00	0,00	0,00	0,00	376.727,56
4180250620	GUARDIA PIEMONTESE	CS	-135.509,00	644,59	2.502,39	0,00	37.576,29	0,00	0,00	-94.785,73
4180250630	LAGO	CS	465.626,79	110.186,25	726,87	0,00	0,00	0,00	0,00	576.540,01
4180250640	LAINO BORGO	CS	440.555,52	37.011,05	1.951,61	0,00	0,00	-62,21	0,00	479.455,97
4180250650	LAINO CASTELLO	CS	258.809,83	16.963,35	229,70	0,00	0,00	0,00	0,00	276.002,89
4180250660	LAPPANO	CS	225.586,77	26.353,20	1.347,60	0,00	0,00	-13,55	0,00	253.274,03
4180250670	LATTARICO	CS	761.097,09	99.349,39	1.452,78	0,00	0,00	-445,77	0,00	861.453,49
4180250680	LONGOBARDI	CS	377.047,35	73.619,62	3.129,06	0,00	0,00	0,00	0,00	453.796,03
4180250690	LONGORUCCO	CS	963.156,25	47.669,59	2.446,00	0,00	0,00	0,00	0,00	1.013.271,84
4180250700	LUNGRO	CS	722.213,07	95.378,86	2.630,41	0,00	0,00	0,00	0,00	820.222,34
4180250710	LUZZI	CS	1.409.608,71	191.798,58	2.328,74	0,00	0,00	0,00	0,00	1.603.736,43
4180250720	MAIERA'	CS	195.784,20	8.448,00	1.341,12	0,00	13.405,47	0,00	0,00	218.978,79
4180250730	MALITO	CS	312.919,14	9.531,26	1.101,31	0,00	2.489,73	-24,00	0,00	326.017,44
4180250740	MALVITO	CS	384.204,33	62.292,10	2.027,65	0,00	0,00	-28,50	0,00	448.495,58
4180250750	MANDATORICCIO	CS	333.189,93	34.839,59	1.695,30	0,00	0,00	-35,86	0,00	369.688,96
4180250760	MANZONE	CS	308.738,37	16.057,96	972,16	0,00	2.375,03	0,00	0,00	328.143,52
4180250770	MARANO MARCHESATO	CS	467.909,51	65.620,53	2.189,10	0,00	1.809,15	-805,80	0,00	536.722,50
4180250780	MARANO PRINCIPATO	CS	459.168,26	69.998,83	2.709,04	0,00	0,00	-467,70	0,00	531.408,42
4180250790	MARZI	CS	205.063,81	31.892,55	1.645,25	0,00	0,00	-212,61	0,00	238.389,01
4180250800	MENDICINO	CS	614.136,95	320.769,63	1.143,79	0,00	0,00	0,00	0,00	936.050,37
4180250810	MONGRASSANO	CS	388.695,41	19.263,16	2.151,18	0,00	3.075,18	-97,75	0,00	413.087,18
4180250820	MONTALTO UFFUGIO	CS	1.674.027,03	704.105,76	5.257,50	0,00	0,00	-75,51	0,00	2.383.314,78
4180250830	MONTegiORDANO	CS	89.827,50	1.924,22	456,66	0,00	33.470,84	-22,50	0,00	125.656,71
4180250840	MORANO CALABRO	CS	913.612,03	74.277,78	3.272,02	0,00	0,00	-419,11	0,00	990.742,72
4180250850	MORMANNO	CS	651.957,52	46.252,86	1.123,03	0,00	5.672,39	-564,11	0,00	704.441,69
4180250860	MOTTAFOLLONE	CS	309.406,78	33.014,04	561,47	0,00	0,00	0,00	0,00	342.982,29
4180250870	NOCARA	CS	223.255,32	4.991,23	41,90	0,00	552,15	0,00	0,00	228.840,60
4180250880	ORIOLO	CS	855.884,09	1.890,46	1.930,53	0,00	31.482,62	-57,02	0,00	891.130,68
4180250890	ORSOMARSO	CS	371.998,48	540,00	397,44	0,00	13.926,27	0,00	0,00	386.862,19
4180250900	PALUDI	CS	350.859,19	42.149,74	589,89	0,00	0,00	-10,00	0,00	393.588,82
4180250910	PANETTIERI	CS	112.970,65	4.729,08	270,45	0,00	896,21	-30,20	0,00	118.836,19
4180250920	PAOLA	CS	1.556.661,97	758.444,67	2.569,00	0,00	0,00	0,00	0,00	2.317.675,64
4180250930	PAPASIDERO	CS	289.007,74	5.323,36	715,15	0,00	5.266,76	0,00	0,00	300.313,01
4180250940	PARENTI	CS	430.266,51	26.634,16	1.675,41	0,00	8.098,85	0,00	0,00	466.674,93
4180250950	PATERNO CALABRO	CS	277.694,73	41.717,03	2.480,73	0,00	0,00	-834,88	0,00	321.057,61
4180250970	PEDIVIGLIANO	CS	214.297,99	22.149,53	1.45,78	0,00	0,00	0,00	0,00	236.593,30
4180250980	PIANE CRATI	CS	211.512,30	73.566,39	2.316,12	604,06	0,00	0,00	0,00	287.998,87
4180250990	PIETRAFITTA	CS	267.658,63	18.329,82	911,43	0,00	4.258,43	0,00	0,00	291.158,31
4180251000	PIETRAPAOLO	CS	134.105,36	17.822,39	270,78	0,00	4.994,65	0,00	0,00	157.193,18
4180251010	PLATACI	CS	308.385,21	105,00	0,00	0,00	5.612,77	0,00	0,00	314.102,98
4180251020	PRAIA A MARE	CS	-640.561,63	61.507,30	1.367,41	0,00	0,00	-48,37	0,00	-577.735,29
4180251030	RENDE	CS	1.275.598,79	2.522.223,95	41.428,00	0,00	0,00	0,00	0,00	3.839.250,74
4180251040	ROCCA IMPERIALE	CS	206.206,51	125.298,68	1.076,36	0,00	0,00	-70,62	0,00	332.510,92
4180251050	ROGGIANO GRAVINA	CS	881.404,92	158.747,84	2.633,45	0,00	0,00	-1.394,35	0,00	1.041.391,87
4180251060	ROGLIANO	CS	675.365,74	102.065,45	607,26	0,00	0,00	0,00	0,00	778.038,45
4180251070	ROSE	CS	695.296,44	90.592,61	707,80	0,00	0,00	0,00	0,00	786.596,85
4180251080	ROSETO CAPO SPULICO	CS	-355.577,92	38.548,44	2.184,89	0,00	11.661,93	0,00	0,00	-303.182,66
4180251100	ROTA GRECA	CS	327.798,75	10.930,00	1.793,87	0,00	2.941,21	0,00	0,00	343.463,83
4180251110	ROVITO	CS	469.229,10	87.151,73	892,28	0,00	0,00	-186,70	0,00	557.086,40
4180251120	SAN BASILE	CS	211.038,34	38.577,96	1.051,46	0,00	0,00	0,00	0,00	250.667,76
4180251130	SAN BENEDETTO ULLANO	CS	340.641,18	26.336,09	503,68	0,00	144,51	-37,38	0,00	367.588,07
4180251140	SAN COSMO ALBANESE	CS	213.789,40	7.217,09	803,74	0,00	0,00	0,00	0,00	221.810,23
4180251150	SAN DEMETRIO CORONE	CS	869.158,90	28.464,16	2.532,64	0,00	5.584,45	0,00	0,00	905.740,15
4180251160	SAN DONATO DI NINEA	CS	414.988,86	18.346,43	409,72	0,00	1.900,37	0,00	0,00	435.645,38
4180251170	SAN FILI	CS	507.550,95	94.854,44	1.060,01	0,00	0,00	-230,80	0,00	603.234,60
4180251180	SANGINETO	CS	254.145,99	40.219,55	499,33	0,00	0,00	0,00	0,00	294.864,87
4180251190	SAN GIORGIO ALBANESE	CS	381.284,93	651,00	329,85	0,00	12.685,07	0,00	0,00	394.950,85
4180251200	SAN GIOVANNI IN FIORE	CS	2.933.752,20	404.183,06	2.027,58	0,00	0,00	0,00	0,00	3.339.962,84
4180251210	SAN LORENZO BELLIZZI	CS	282.911,91	64,00	165,69	0,00	6.897,55	0,00	0,00	290.039,15
4180251220	SAN LORENZO DEL VALLO	CS	505.795,28	26.424,89	3.924,89	11.927,74	15.060,38	-13,00	0,00	563.120,17
4180251230	SAN LUCIDO	CS	373.700,83	227.180,64	850,52	0,00	0,00	0,00	0,00	601.732,00
4180251240	SAN MARCO ARGENTANO	CS	947.438,95	123.887,35	4.075,37	0,00	24.772,36	-1.573,28	0,00	1.098.600,75
4180251250	SAN MARTINO DI FINITA	CS	290.040,48	12.403,96	1.159,86	0,00	3.198,76	-13,55	0,00	306.789,52
4180251260	SAN NICOLA ARCELLA	CS	-571.565,85	80.454,46	3.571,43	0,00	0,00	-1.167,24	0,00	-488.707,20
4180251270	SAN PIETRO IN AMANTEA	CS	171.453,65	11.395,43	448,82	0,00	0,00	0,00	0,00	183.297,90
4180251280	SAN PIETRO IN GUARANO	CS	631.052,19	120.012,16	1.179,85	0,00	0,00	-508,29	0,00	751.735,91
4180251290	SAN SOSTI	CS	445.010,36	44.923,57	2.130,38	0,00	0,00	0,00	0,00	492.064,31
4180251300	SANTA CATERINA ALBANESE	CS	281.247,16	24.526,13	1.713,88	0,00	0,00	-12,50	0,00	307.474,67
4180251310	SANTA DOMENICA TALAO	CS	260.440,02	12.919,50	1.033,73	0,00	3.669,27	0,00	0,00	278.062,52
4180251320	SANTA AGATA DI ESARO	CS	338.497,57	49.498,90	1.909,92	0,00	0,00	0,00	0,00	389.906,39
4180251321	SANTA MARIA DEL CEDRO	CS	-1.154.688,78	96.350,80	1.336,64	1.704,96	62.225,54	-49,57	0,00	-993.120,41
4180251330	SANTA SOFIA D'EPSIRO	CS	648.824,30	43.805,84	475,90	0,00	0,00	0,00	0,00	693.106,04
4180251340	SANTO STEFANO DI ROGLIANO	CS	252.090,14	28.732,04	834,32	0,00	647,63	-10,31	0,00	282.293,81
4180251350	SAN VINCENZO LA COSTA	CS	559.231,62	60.909,81	1.287,94	0,00	0,00	-9,73	0,00	621.419,64
4180251360	SARACENA	CS	802.693,08	42.468,34	768,88	0,00	2.948,18	0,00	0,00	848.878,48
4180251370	SCALA COELI	CS	320.285,12	34.334,96	590,66	0,00	0,00	0,00	0,00	355.210,74
4180251380	SCALEA	CS	-574.674,21	266.510,79	1.299,04	5.811,62	0,00	0,00	0,00	-301.052,76
4180251390	SCIGLIANO	CS	284.701,89	31.482,21	307,17	0,00	0,00	0,00	0,00	316.491,27
4180251400	SERRA D'AJELLO	CS	170.569,81	13.670,56	1.410,70	0,00	0,00	0,00	0,00	185.651,07
4180251420	SPEZZANO ALBANESE	CS	850.793,14	113.078,52	2.087,57	34.914,53	19.906,35	0,00	0,00	1.020.780,12
4180251430	SPEZZANO DELLA SILA	CS	13.790,67	158.736,06	3.251,01	0,00	0,00	-1.081,85	0,00	174.695,89
4180251450	TARSIA	CS	448.324,63	28.559,46	1.549,03	0,00	0,00	-103,11	0,00	478.330,00
4180251460	TERRANOVA DA SIBARI	CS	680.128,42	70.811,24	2.123,48	50.379,07	0,00	0,00	0,00	803.442,22
4180251470	TERRAVECCHIA	CS	309.694,78	12.580,24	306,09	0,00	0,00	0,00	0,00	322.581,11
4180251480	TORANO CASTELLO	CS	730.893,06	88.052,02	1.936,67	0,00	3.627,92	-438,51	0,00	824.071,16
4180251490	TORTORA	CS	-35.686,91	6.356,29	4.959,73	0,00	90.862,39	-3.914,93	0,00	62.576,57
4180251500	TREBISACCE	CS	647.523,78	377.894,91	5.319,30	0,00	0,00	0,00	0,00	1.030.737,99
4180251520	VACCARIZZO ALBANESE	CS	314.198,94	15.769,92	122,79	0,00	0,00	0,00	0,00	330.090,65
4180251530	VERBICARO	CS	812.330,01	11.769,62	338,20	0,00	0,00	0,00	0,00	824.437,83
4180251540	VILLAPIANA	CS</								



COD. ENTE	COMUNE	PROV.	FSC 2021 dopo	RISTORO abolizione	RISTORO Agevolazioni	RISTORO Agevolazione	Assegnazione	Riduzione di 14,171	Assegnazioni per	FSC 2021 dopo
			operazioni di perequazione	TASI abitazione principale	(locazioni, canone concordato e comodati compresa TASI inquilini)	IMU terreni	contributo per gettito riscosso TASI ab. princ. < gettito stimato ad aliquota base - art. 1, comma 449, lettera b) legge 232/2016	mln per diminuita esigenza di ristoro ai comuni delle minori entrate TASI;	correzioni puntuali di cui ai Decreti Interno Mef emanati fino al 2021	operazioni di perequazione e attribuzioni
			1	2	3	4	5	6	7	8 = [1+2+3+4+5+6+7]
4180670060	BAGALADI	RC	272.934,71	12.671,73	24,93	0,00	0,00	-10,93	0,00	285.620,44
4180670070	BAGNARA CALABRA	RC	1.687.836,88	234.442,31	2.852,35	0,00	0,00	-1.482,79	0,00	1.923.648,75
4180670080	BENESTARE	RC	510.544,46	17.368,44	1.971,00	0,00	0,00	29,16	0,00	529.854,75
4180670090	BIANCO	RC	596.748,67	111.852,55	4.014,53	0,00	0,00	-1.178,45	0,00	711.437,30
4180670100	BIVONGI	RC	349.294,00	34.637,42	773,90	0,00	0,00	0,00	0,00	384.705,32
4180670110	BOVA	RC	349.008,33	7.608,55	12,65	0,00	0,00	0,00	0,00	356.629,53
4180670120	BOVALINO	RC	793.586,99	201.148,10	2.252,65	0,00	0,00	0,00	0,00	996.987,74
4180670130	BOVA MARINA	RC	368.826,53	132.183,55	3.108,19	0,00	0,00	0,00	0,00	504.118,27
4180670140	BRANCALEONE	RC	523.666,34	55.461,61	545,11	0,00	0,00	-12,38	0,00	579.660,68
4180670150	BRUZZANO ZEFFIRIO	RC	435.446,56	15.577,69	243,55	0,00	6.826,76	-58,23	0,00	458.036,33
4180670160	CALANNA	RC	333.939,39	7.574,09	40,29	0,00	361,83	-24,35	0,00	341.891,25
4180670170	CAMINI	RC	284.724,29	13.414,35	755,88	0,00	0,00	0,00	0,00	298.894,52
4180670180	CAMPO CALABRO	RC	635.149,86	79.093,63	2.196,72	0,00	0,00	-1.271,50	0,00	715.168,71
4180670190	CANDIDONI	RC	-26.290,60	4.197,37	0,00	65.808,84	24,39	0,00	0,00	43.740,00
4180670200	CANOLO	RC	255.326,97	1.085,00	304,49	0,00	7.462,60	0,00	0,00	264.179,06
4180670210	CARAFFA DEL BIANCO	RC	238.713,29	1.121,25	0,00	0,00	5.564,50	0,00	0,00	246.399,04
4180670220	CARDETTO	RC	554.676,95	6.845,67	1.677,14	0,00	1.626,53	-56,81	0,00	564.769,47
4180670230	CARERI	RC	643.963,42	362,00	1.885,29	0,00	13.181,30	0,00	0,00	659.392,01
4180670240	CASIGNANA	RC	265.004,70	10.134,79	0,00	0,00	0,00	0,00	0,00	275.139,49
4180670250	CAULONIA	RC	1.552.757,37	127.456,49	1.924,28	0,00	0,00	0,00	0,00	1.682.138,14
4180670260	CIMINA'	RC	270.456,43	262,00	145,73	0,00	5.600,46	0,00	0,00	276.464,62
4180670270	CINQUEFRONDI	RC	938.185,84	102.328,64	746,56	0,00	0,00	0,00	0,00	1.041.261,04
4180670280	CITTA'NOVA	RC	1.465.039,81	279.703,33	1.655,27	0,00	0,00	0,00	0,00	1.746.398,41
4180670290	CONDOLFURI	RC	598.230,67	92.801,39	787,26	0,00	0,00	0,00	0,00	691.819,32
4180670300	COSOLETO	RC	342.477,79	6.682,64	0,00	0,00	0,00	0,00	0,00	349.160,43
4180670310	DELIANUOVA	RC	731.810,43	48.191,76	349,35	0,00	0,00	0,00	0,00	780.351,54
4180670320	FEROLETTA DELLA CHIESA	RC	396.486,51	47.777,60	1.744,98	17.254,75	0,00	0,00	0,00	463.263,85
4180670330	FERRUZZANO	RC	307.366,67	15.307,21	532,84	0,00	0,00	-45,09	0,00	322.161,64
4180670340	FIUMARA	RC	344.767,03	8.708,30	765,42	0,00	0,00	0,00	0,00	354.240,75
4180670350	GALATRO	RC	818.120,45	292,00	370,87	0,00	20.287,60	0,00	0,00	839.070,92
4180670360	GERACE	RC	777.463,26	20.067,14	2.398,02	0,00	5.910,98	0,00	0,00	805.839,40
4180670370	GIFFONE	RC	550.914,56	15.016,90	772,15	0,00	0,00	0,00	0,00	566.703,61
4180670380	GIOIA TAURO	RC	2.308.756,88	458.667,59	4.064,94	63.610,55	0,00	0,00	0,00	2.835.099,96
4180670390	GIOIOSA IONICA	RC	591.261,22	116.687,73	1.049,57	5.705,67	0,00	0,00	0,00	714.704,19
4180670400	GROTTERIA	RC	683.719,74	33.968,05	1.130,35	0,00	0,00	0,00	0,00	718.818,14
4180670410	LAGANADI	RC	204.080,25	2.466,84	149,64	0,00	842,66	0,00	0,00	207.539,39
4180670420	LAUREANA DI BORRELLO	RC	719.440,63	50.761,97	989,68	166.442,03	12.415,73	0,00	0,00	950.050,04
4180670430	LOCRI	RC	1.096.951,50	264.258,04	3.381,71	24.707,46	0,00	0,00	0,00	1.389.298,71
4180670440	MAMMOLA	RC	827.662,39	991,00	261,38	0,00	27.982,86	0,00	0,00	856.897,63
4180670450	MARINA DI GIOIOSA IONICA	RC	567.508,40	111.975,33	698,69	0,00	0,00	0,00	0,00	860.182,42
4180670460	MAROPATI	RC	456.074,91	951,60	461,92	0,00	17.682,06	0,00	0,00	475.170,49
4180670470	MARTONE	RC	209.900,27	4.662,84	258,10	0,00	1.942,57	0,00	0,00	216.763,78
4180670480	MELICUCCA'	RC	341.585,08	3.927,90	159,75	0,00	5.195,12	0,00	0,00	350.867,85
4180670490	MELICUCCO	RC	637.137,71	34.612,37	1.109,60	26.995,87	0,00	0,00	0,00	699.855,55
4180670500	MELITO DI PORTO SALVO	RC	810.592,74	382.055,30	3.704,27	0,00	0,00	-2.274,38	0,00	1.194.077,93
4180670510	MOLOCHIO	RC	534.658,78	55.489,26	724,92	0,00	0,00	0,00	0,00	590.872,96
4180670520	MONASTERACE	RC	490.461,03	92.977,30	358,91	0,00	0,00	0,00	0,00	583.797,24
4180670530	MONTEBELLO IONICO	RC	817.633,84	65.826,69	963,21	0,00	19.634,64	-15,42	0,00	904.042,96
4180670540	MOTTA SAN GIOVANNI	RC	357.612,43	34.222,41	2.137,59	0,00	63.127,56	0,00	0,00	457.099,99
4180670550	OPPIDO MAMERTINA	RC	1.153.523,77	82.799,66	1.504,55	64.768,63	0,00	0,00	0,00	1.302.596,61
4180670560	PALUZZI	RC	451.917,34	24.950,95	1.885,40	0,00	10.803,30	-10,56	0,00	489.546,43
4180670570	PALMI	RC	2.784.921,17	523.736,53	4.601,26	27.940,12	0,00	0,00	0,00	3.341.199,09
4180670580	PAZZANO	RC	221.593,81	528,00	68,71	0,00	6.861,16	0,00	0,00	229.051,68
4180670590	PLACANICA	RC	417.109,15	11.631,43	963,00	0,00	0,00	0,00	0,00	429.703,58
4180670600	PLATI	RC	974.228,75	5.650,15	1.372,83	0,00	7.811,85	0,00	0,00	989.063,58
4180670610	POLISTENA	RC	1.814.486,05	125.465,91	2.177,72	26.507,69	0,00	0,00	0,00	1.968.637,37
4180670620	PORTIGLIOLA	RC	342.941,02	5.905,36	396,05	0,00	3.889,08	-11,37	0,00	355.120,74
4180670630	REGGIO DI CALABRIA	RC	18.286.749,16	8.766.076,06	292.973,69	0,00	0,00	0,00	0,00	27.345.798,90
4180670640	RIACE	RC	287.124,18	23.870,03	474,20	0,00	4.885,23	0,00	0,00	316.353,64
4180670650	RIZZICONI	RC	968.976,68	99.287,23	1.208,48	78.391,18	0,00	-192,19	0,00	1.147.671,37
4180670660	ROCCAFORTE DEL GRECO	RC	317.343,84	1.799,43	129,80	0,00	0,00	0,00	0,00	319.273,07
4180670670	ROCCELLA IONICA	RC	678.199,42	194.537,92	1.902,43	0,00	0,00	-586,97	0,00	874.052,80
4180670680	ROGHUDI	RC	385.648,73	761,15	271,94	0,00	6.903,09	0,00	0,00	393.584,91
4180670690	ROSARNO	RC	2.092.539,26	219.500,06	3.303,85	112.484,24	0,00	-1.668,24	0,00	2.426.159,17
4180670700	SAMO	RC	320.169,14	12.882,02	155,97	0,00	0,00	0,00	0,00	333.207,13
4180670701	SAN FERDINANDO	RC	894.577,93	884,00	1.006,23	38.130,23	23.074,44	0,00	0,00	957.672,83
4180670710	SAN GIORGIO MORGETO	RC	792.319,87	62.555,80	1.958,94	0,00	0,00	0,00	0,00	856.834,61
4180670720	SAN GIOVANNI DI GERACE	RC	222.934,32	4.411,98	138,71	0,00	1.832,35	0,00	0,00	229.317,36
4180670730	SAN LORENZO	RC	540.282,34	40.853,69	983,05	0,00	0,00	0,00	0,00	582.119,08
4180670740	SAN LUCA	RC	973.394,81	21.522,89	698,02	0,00	0,00	-16,80	0,00	995.598,92
4180670750	SAN PIETRO DI CARIDA'	RC	352.535,52	11.292,94	779,31	0,00	2.921,68	0,00	0,00	367.529,45
4180670760	SAN PROCOPIO	RC	301.708,22	4.092,00	0,00	0,00	475,66	0,00	0,00	306.275,88
4180670770	SAN ROBERTO	RC	428.227,77	15.290,83	731,49	0,00	0,00	-31,17	0,00	444.218,91
4180670780	SANTA CRISTINA D'ASPRMONTA	RC	319.099,98	733,21	609,21	0,00	4.893,01	0,00	0,00	325.335,41
4180670790	SANT'AGATA DEL BIANCO	RC	269.850,69	2.579,00	0,00	0,00	312,37	0,00	0,00	272.742,06
4180670800	SANT'ALESSIO IN ASPROMONTE	RC	174.098,26	792,00	13,21	0,00	3.154,04	0,00	0,00	178.057,51
4180670810	SANT'EUFEMIA D'ASPRMONTA	RC	890.825,33	30.661,85	2.115,69	0,00	0,00	-69,28	0,00	923.533,59
4180670820	SANT'ILARIO DELLO IONIO	RC	379.972,85	10.458,26	1.335,02	0,00	5.796,34	-78,03	0,00	397.484,44
4180670830	SANTO STEFANO IN ASPROMONTE	RC	434.371,29	745,00	560,64	0,00	8.396,00	-189,17	0,00	444.883,77
4180670840	SCIDO	RC	376.654,80	7.289,00	0,00	0,00	1.133,79	0,00	0,00	385.077,59
4180670850	SCILLA	RC	646.603,84	106.060,46	3.234,82	0,00	0,00	-308,69	0,00	755.590,42
4180670860	SEMINARA	RC	910.916,43	23.631,71	342,02	0,00	1.427,43	0,00	0,00	936.317,59
4180670870	SERRATA	RC	307.473,18	10.089,35	963,05	0,00	0,00	-64,40	0,00	318.461,18
4180670880	SIDERNO	RC	1.638.097,98	496.743,59	1.662,58	10.270,79	0,00	0,00	0,00	2.146.774,95
4180670890	SINOPOLI	RC	739.809,43	10.054,79	589,05	0,00	0,00	0,00	0,00	750.453,27
4180670900	STATI	RC	158.975,16	363,00	0,00	0,00	1.447,18	0,00	0,00	160.785,34
4180670910	STIGLIANO	RC	339.826,94	23.681,12	14,48	0,00	0,00	0,00	0,00	363.522,54
4180670920	STILO	RC	676.513,92	46.877,09	1.013,56	0,00	0,00	-268,08	0,00	724.136,48
4180670930	Taurianova	RC	2.398.797,61	341.316,94	1.110,32	95.945,45	0,00	0,00	0,00	2.837.170,32
4180670940	TERRANOVA SAPPO MINULIO	RC	151.870,79	831,08	95,00	8.095,42	3.913,64	0,00	0,00	164.805,93
4180670950	VARAPODIO									



COD. ENTE	COMUNE	PROV.	FSC 2021 dopo	RISTORO abolizione	RISTORO Agevolazioni	RISTORO Agevolazione	Assegnazione	Riduzione di 14,171	Assegnazioni per	FSC 2021 dopo
			operazioni di perequazione	TASI abitazione principale	IMU-TASI (locazioni, canone concordato e comodati compresa TASI inquilini)	IMU terreni	contributo per gettito riscosso TASI ab. princ. < gettito stimato ad aliquota base - art. 1, comma 449, lettera b) legge 232/2016	mln per diminuita esigenza di ristoro ai comuni delle minori entrate TASI;	correzioni puntuali di cui ai Decreti Interno Mef emanati fino al 2021	operazioni di perequazione e attribuzioni
			1	2	3	4	5	6	7	8 = [1+2+3+4+5+6+7]
4180970060	CERENZIA	KR	244.853,07	28.264,58	475,38	0,00	0,00	-85,02	0,00	273.508,01
4180970070	CIRO'	KR	921.971,31	39.315,97	1.168,59	0,00	0,00	0,00	0,00	962.455,87
4180970080	CIRO' MARINA	KR	1.986.382,78	236.887,53	851,92	0,00	0,00	0,00	0,00	2.224.122,23
4180970090	COTRONEI	KR	-13.298,12	42.324,29	568,69	0,00	47.843,59	0,00	0,00	77.438,46
4180970100	CROTONE	KR	8.801.774,67	1.735.132,13	46.533,51	205.001,54	0,00	0,00	0,00	10.788.441,84
4180970110	CRUCOLI	KR	488.541,09	43.528,20	1.866,31	0,00	10.849,33	0,00	0,00	544.784,93
4180970120	CUTRO	KR	1.628.162,48	138.127,66	2.349,12	86.696,97	0,00	0,00	0,00	1.855.336,23
4180970130	ISOLA DI CAPO RIZZUTO	KR	1.808.825,17	63.601,95	986,51	65.410,34	53.702,28	0,00	0,00	1.992.526,25
4180970140	MELISSA	KR	697.965,74	95.596,90	1.108,90	0,00	0,00	-11,80	0,00	794.659,74
4180970150	MESORACA	KR	1.287.804,60	103.470,92	1.183,41	0,00	0,00	-329,30	0,00	1.392.129,64
4180970160	PALLAGORIO	KR	408.004,21	20.346,81	172,63	96,65	0,00	0,00	0,00	428.620,30
4180970170	PETILIA POLICASTRO	KR	1.588.244,84	2.579,36	1.655,92	0,00	80.379,59	0,00	0,00	1.672.859,71
4180970180	ROCCABERNARDA	KR	836.491,24	43.277,10	187,16	0,00	0,00	0,00	0,00	879.955,49
4180970190	ROCCA DI NETO	KR	902.631,56	73.866,42	897,63	29.622,38	0,00	0,00	0,00	1.007.017,99
4180970200	SAN MAURO MARCHESATO	KR	513.070,14	42.357,35	1.154,71	0,00	0,00	0,00	0,00	556.582,20
4180970210	SAN NICOLA DELL'ALTO	KR	379.786,59	11.477,40	0,00	0,00	0,00	0,00	0,00	391.263,99
4180970220	SANTA SEVERINA	KR	580.863,16	37.618,45	1.226,23	0,00	0,00	-13,71	0,00	619.694,13
4180970230	SAVELLI	KR	319.553,82	21.025,77	149,82	0,00	0,00	0,00	0,00	340.729,41
4180970240	SCANDALE	KR	593.632,83	56.588,27	989,91	24.104,99	0,00	-9,98	0,00	675.306,02
4180970250	STRONGOLI	KR	736.479,59	105.114,98	3.475,54	85.360,69	0,00	-481,96	0,00	929.948,85
4180970260	LIMBRIATICO	KR	325.545,62	5.376,40	81,02	0,00	0,00	0,00	0,00	331.003,04
4180970270	VERZINO	KR	503.557,01	23.965,38	525,93	0,00	0,00	0,00	0,00	528.048,32
4181030010	ACQUARO	VV	586.810,83	376,00	1.164,27	0,00	26.657,05	0,00	0,00	615.008,15
4181030020	ARENA	VV	445.743,27	8.809,00	329,37	0,00	4.929,92	-13,75	0,00	459.797,81
4181030030	BRIATICO	VV	483.778,64	119.298,43	2.638,48	0,00	0,00	0,00	0,00	605.715,55
4181030040	BROGNATURO	VV	223.513,15	3.675,58	926,31	0,00	1.048,58	0,00	0,00	229.163,62
4181030050	CAPISTRANO	VV	347.093,08	239,00	298,85	0,00	6.993,98	0,00	0,00	354.624,91
4181030060	CESSANITI	VV	760.803,24	4.066,31	1.098,10	0,00	13.741,33	0,00	0,00	779.708,98
4181030070	DASA'	VV	301.426,05	5.709,69	274,75	0,00	3.671,60	0,00	0,00	311.082,09
4181030080	DINAMI	VV	641.770,77	12.468,39	431,44	0,00	6.395,88	0,00	0,00	661.066,48
4181030090	DRAPIA	VV	345.113,63	64.752,06	464,65	0,00	0,00	0,00	0,00	410.330,34
4181030100	FABRIZIA	VV	601.848,69	9.077,40	1.766,33	0,00	10.058,45	0,00	0,00	622.750,87
4181030110	FILADELFIA	VV	1.191.315,42	44.824,85	1.934,53	0,00	5.384,60	0,00	0,00	1.243.459,40
4181030120	FILANDARI	VV	353.974,67	10.898,33	836,32	0,00	246,57	0,00	0,00	365.955,89
4181030130	FILOGASO	VV	362.443,96	12.855,35	858,05	0,00	553,75	-13,99	0,00	376.697,12
4181030140	FRANCAVILLA ANGITOLA	VV	520.429,24	25.528,49	619,30	0,00	3.008,36	0,00	0,00	549.585,39
4181030150	FRANCA	VV	351.072,04	9.208,02	546,51	0,00	8.473,76	0,00	0,00	369.300,33
4181030160	GEROCARNE	VV	710.221,43	12.374,75	595,45	0,00	9.062,13	-11,25	0,00	732.242,51
4181030170	IONADI	VV	336.451,81	102.176,67	2.121,76	0,00	0,00	0,00	0,00	440.750,25
4181030180	IOPPOLO	VV	386.050,71	46.818,61	836,82	0,00	0,00	0,00	0,00	433.706,14
4181030190	LIMBRADI	VV	683.084,19	2.171,84	491,95	0,00	35.474,77	-36,06	0,00	721.186,68
4181030200	MAIERATO	VV	538.429,47	3.281,24	3.232,83	0,00	11.481,16	0,00	0,00	555.515,70
4181030210	MILETO	VV	853.559,39	137.992,23	3.481,09	0,00	0,00	-13,87	0,00	995.018,83
4181030220	MONGIANA	VV	199.371,52	4.881,00	132,71	0,00	3.085,23	0,00	0,00	207.470,46
4181030230	MONTEROSSO CALABRO	VV	462.185,08	494,03	778,23	0,00	20.705,19	0,00	0,00	484.162,53
4181030240	NARDODIPACE	VV	458.223,73	899,00	0,00	0,00	1.199,28	0,00	0,00	460.322,01
4181030250	NICOTERA	VV	806.973,22	166.094,27	2.708,85	0,00	0,00	0,00	0,00	975.776,34
4181030260	PARGHELIA	VV	175.912,88	34.340,97	621,94	0,00	0,00	0,00	0,00	210.875,79
4181030270	PIZZO	VV	1.132.339,53	223.799,24	901,06	0,00	0,00	0,00	0,00	1.357.039,83
4181030280	PIZZONI	VV	326.589,53	183,00	394,46	0,00	12.880,38	0,00	0,00	340.047,37
4181030290	POUA	VV	238.661,95	570,26	152,95	0,00	8.391,12	0,00	0,00	247.776,28
4181030300	RICADI	VV	678.158,27	145.567,17	2.866,25	0,00	0,00	0,00	0,00	826.591,69
4181030310	ROMBIULO	VV	918.712,36	19.411,71	1.345,27	0,00	3.891,40	0,00	0,00	943.360,74
4181030320	SAN CALOGERO	VV	858.637,17	91.023,41	1.589,77	0,00	0,00	-10,69	0,00	951.239,66
4181030330	SAN COSTANTINO CALABRO	VV	423.752,02	18.335,38	810,99	0,00	3.191,03	0,00	0,00	446.089,42
4181030340	SAN GREGORIO D'IPPONA	VV	562.810,84	8.864,58	707,58	0,00	6.287,09	0,00	0,00	578.670,09
4181030350	SAN NICOLA DA CRISSA	VV	367.603,30	1.318,62	67,90	0,00	12.850,48	0,00	0,00	381.840,30
4181030360	SANT'ONOFRIO	VV	689.887,49	446,00	1.695,28	0,00	42.049,67	0,00	0,00	734.078,44
4181030370	SERRA SAN BRUNO	VV	812.570,33	109.493,68	2.597,62	0,00	5.687,26	-251,60	0,00	930.097,28
4181030380	SIMBARIO	VV	277.715,45	13.004,00	115,88	0,00	0,00	0,00	0,00	290.835,33
4181030390	SORIANELLO	VV	380.455,37	8.337,00	17,86	0,00	2.516,27	0,00	0,00	391.326,50
4181030400	SORIANO CALABRO	VV	751.608,61	18.253,34	682,56	0,00	6.397,92	0,00	0,00	776.942,43
4181030410	SPADOLA	VV	220.997,89	10.908,00	428,96	0,00	0,00	-16,53	0,00	232.318,32
4181030420	SPILINGA	VV	365.905,53	15.481,69	88,95	0,00	0,00	-38,96	0,00	381.437,21
4181030430	STEFANACONI	VV	452.795,22	48.493,98	930,61	0,00	0,00	0,00	0,00	502.219,81
4181030440	TROPEA	VV	703.582,69	161.817,72	969,92	1.107,24	0,00	-391,13	0,00	867.086,44
4181030450	VALLELONGA	VV	241.343,65	4.529,46	680,33	0,00	3.000,33	0,00	0,00	249.553,77
4181030460	VAZZANO	VV	301.565,09	9.482,80	145,26	0,00	1.296,39	0,00	0,00	312.489,54
4181030470	VIBO VALENTIA	VV	3.888.034,86	1.365.224,90	7.538,26	0,00	0,00	0,00	0,00	5.260.798,02
4181030480	ZACCANOPOLI	VV	171.197,69	705,05	896,02	0,00	8.006,52	0,00	0,00	180.805,28
4181030490	ZAMBRONE	VV	298.414,06	20.960,27	864,49	0,00	0,00	0,00	0,00	320.238,82
4181030500	ZUNGRI	VV	468.619,67	8.540,45	440,85	0,00	0,00	0,00	0,00	477.600,97
5190010010	AGRIGENTO	AG	188.371,62	3.028.280,45	58.894,86	0,00	0,00	-27.433,77	0,00	3.248.113,16
5190010020	ALESSANDRIA DELLA ROCCA	AG	786.330,28	32.270,82	1.108,73	0,00	0,00	-39,71	0,00	819.670,13
5190010030	ARAGONA	AG	812.995,31	332.654,77	1.254,07	0,00	0,00	-453,60	0,00	1.146.450,56
5190010040	BIVONA	AG	358.559,65	53.908,90	2.279,91	18.071,07	8.885,69	-17,15	0,00	441.688,07
5190010050	BURGIO	AG	512.452,12	235,00	1.084,85	0,00	26.752,28	0,00	0,00	540.524,25
5190010060	CALAMONACI	AG	284.605,34	1.945,50	493,82	0,00	14.601,03	-92,59	0,00	301.553,09
5190010070	CALTABELLOTTA	AG	834.496,59	398,00	1.292,87	0,00	46.264,09	0,00	0,00	882.451,55
5190010080	CAMASTRA	AG	468.238,24	45.787,93	107,96	0,00	0,00	-24,41	0,00	514.109,72
5190010090	CAMMARATA	AG	927.209,82	100.177,18	866,33	0,00	0,00	-140,17	0,00	1.028.113,17
5190010100	CAMPOBELLO DI LICATA	AG	554.486,74	382.542,11	2.592,07	0,00	0,00	-555,22	0,00	939.065,70
5190010110	CANICATTI'	AG	1.216.562,05	1.143.025,36	5.315,55	0,00	0,00	0,00	0,00	2.364.902,96
5190010120	CASTELTERMINI	AG	1.078.698,79	95.329,91	755,13	0,00	34.202,71	0,00	0,00	1.208.986,54
5190010130	CASTROFILIPPO	AG	915.881,39	34.215,67	1.135,74	0,00	8.495,00	0,00	0,00	959.727,80
5190010140	CATTOLICA ERACLEA	AG	677.731,64	89.575,04	2.031,52	0,00	0,00	0,00	0,00	769.338,20
5190010150	CIANCIANA	AG	671.299,31	37.363,05	2.249,65	0,00	17.287,70	-27,30	0,00	728.172,41
5190010160	COMITINI	AG	247.771,77	11.607,05	180,97	0,00	3.915,42	0,00	0,00	263.475,21
5190010170	FAVARA	AG	2.865.019,27	968.019,05	2.348,34	0,00	0,00	0,00	0,00	3.835.386,65
5190010180	GROTTE	AG	617.541,31	150.771,29	2.393,79	0,00	0,00	-1.537,02	0,00	769.169,36
5190010190	IOPPOLO GIANCAXIO									

COD. ENTE	COMUNE	PROV.	FSC 2021 dopo operazioni di perequazione	RISTORO abolizione TASI abitazione principale	RISTORO Agevolazioni IMU-TASI (locazioni, canone concordato e comodati compresa TASI inquilini)	RISTORO Agevolazione IMU terreni	Assegnazione contributo per gettito riscosso TASI ab. princ. < gettito stimato ad aliquota base - art. 1, comma 449, lettera b) legge 232/2016	Riduzione di 14,171 mln per diminuita esigenza di ristoro ai comuni delle minori entrate TASI;	Assegnazioni per correzioni puntuali di cui ai Decreti Interno Mef emanati fino al 2021	FSC 2021 dopo operazioni di perequazione e attribuzioni
			1	2	3	4	5	6	7	8 = [1+2+3+4+5+6+7]
5190010260	NARO	AG	527.286,16	126.724,80	2.415,56	0,00	42.386,11	-36,76	0,00	698.775,86
5190010270	PALMA DI MONTECHIARO	AG	1.462.955,71	546.226,48	3.138,23	0,00	0,00	0,00	0,00	2.012.320,42
5190010280	PORTO EMPEDOCLE	AG	1.574.736,46	537.728,03	6.485,21	0,00	0,00	-2.776,16	0,00	2.116.173,54
5190010290	RACALMUTO	AG	769.555,24	292.067,66	1.530,19	0,00	0,00	0,00	0,00	1.063.153,09
5190010300	RAFFADALI	AG	1.002.756,75	150.254,24	1.243,79	0,00	16.338,31	-36,28	0,00	1.170.556,92
5190010310	RAVANUSA	AG	1.554.769,81	144.091,72	858,46	0,00	13.013,65	-156,06	0,00	1.712.577,58
5190010320	REALMONTE	AG	88.148,11	51.808,99	554,99	0,00	38.200,30	0,00	0,00	178.712,39
5190010330	RIBERA	AG	659.235,41	552.169,59	3.269,80	285.248,17	0,00	0,00	0,00	1.499.922,96
5190010340	SAMBUCA DI SICILIA	AG	599.906,26	285,00	1.565,40	0,00	67.959,70	0,00	0,00	669.716,36
5190010350	SAN BIAGIO PLATANI	AG	554.068,84	125.965,83	2.378,10	0,00	0,00	0,00	0,00	682.412,77
5190010360	SAN GIOVANNI GEMINI	AG	578.788,70	124.397,71	1.162,83	0,00	0,00	-111,31	0,00	704.237,93
5190010361	SANTA ELISABETTA	AG	369.065,81	43.633,65	610,32	0,00	2.989,38	-21,78	0,00	416.277,38
5190010370	SANTA MARGHERITA DI BELICE	AG	575.324,62	116.217,44	4.458,31	0,00	0,00	-521,00	0,00	695.479,37
5190010380	SANT'ANGELO MUXARO	AG	286.128,18	35.737,69	1.713,48	0,00	0,00	0,00	0,00	323.579,35
5190010390	SANTO STEFANO QUISQUINA	AG	682.467,60	52.026,05	1.459,77	0,00	11.157,32	0,00	0,00	747.110,74
5190010400	SCIACCA	AG	-533.181,21	1.413.732,59	60.032,65	103.840,72	0,00	-247,45	0,00	1.044.177,30
5190010410	SICULIANA	AG	435.308,02	61.370,03	1.048,65	0,00	10.863,68	-209,16	0,00	508.381,21
5190010420	VILLAFRANCA SICULA	AG	440.681,67	12.992,07	660,32	0,00	5.527,04	0,00	0,00	459.861,10
5190180010	ACQUAVIVA PLATANI	CL	268.699,68	16.840,92	207,19	0,00	8.269,20	0,00	0,00	294.016,98
5190180020	BOMPENSIERE	CL	144.305,28	15.126,22	18,08	0,00	0,00	0,00	0,00	159.449,58
5190180030	BLUTERA	CL	770.499,74	59.610,71	3.268,72	0,00	10.432,37	-306,71	0,00	843.504,83
5190180040	CALTANISSETTA	CL	5.865.984,03	2.672.918,86	58.756,71	0,00	0,00	-37.847,20	0,00	8.559.812,40
5190180050	CAMPORFRANCO	CL	365.222,98	1.410,23	858,23	32.082,11	44.195,29	-313,33	0,00	443.455,52
5190180060	DELIA	CL	357.294,64	49.467,91	2.085,50	0,00	21.260,58	-129,42	0,00	429.979,22
5190180070	GELA	CL	3.833.491,30	1.209.599,46	27.341,43	131.337,12	149.484,23	-13.459,22	0,00	5.337.794,31
5190180080	MARIANOPOLE	CL	461.237,93	19.634,76	707,87	0,00	4.111,01	0,00	0,00	485.691,57
5190180090	MAZZARINO	CL	1.142.671,38	132.827,72	1.885,70	0,00	24.099,55	-355,71	0,00	1.301.128,65
5190180100	MILENA	CL	417.068,93	85.071,47	2.438,33	0,00	0,00	-27,48	0,00	504.551,26
5190180110	MONTEDORO	CL	321.367,14	39.068,14	374,29	0,00	0,00	-13,34	0,00	360.796,23
5190180120	MUSSOMELI	CL	359.115,87	205.252,29	2.602,90	0,00	18.462,74	0,00	0,00	585.433,80
5190180130	NISCEMMI	CL	3.021.861,28	153.711,94	1.301,09	0,00	66.009,75	-125,13	0,00	3.242.758,94
5190180140	RESUTTANO	CL	482.882,04	43.264,14	303,28	0,00	0,00	0,00	0,00	526.449,46
5190180150	RIESI	CL	1.102.216,82	196.691,29	1.562,25	0,00	0,00	-696,57	0,00	1.299.773,79
5190180160	SAN CATALDO	CL	2.169.233,67	663.270,21	1.733,76	0,00	0,00	0,00	0,00	2.834.237,64
5190180170	SANTA CATERINA VILLARMOSA	CL	758.827,35	35.038,66	942,00	0,00	25.048,26	0,00	0,00	819.856,27
5190180180	SERRADIFALCO	CL	277.540,87	188.985,55	3.292,53	0,00	0,00	0,00	0,00	469.818,95
5190180190	SOMMATINO	CL	705.517,25	106.038,80	3.283,73	0,00	0,00	0,00	0,00	814.839,78
5190180200	SUTERA	CL	334.177,41	22.217,03	756,38	0,00	4.149,73	0,00	0,00	361.300,55
5190180210	VALLELUNGA PRATAMENO	CL	767.937,44	27.545,18	1.093,87	0,00	3.030,69	0,00	0,00	799.607,18
5190180220	VILLALBA	CL	561.301,90	10.644,53	410,29	0,00	3.064,43	0,00	0,00	575.421,15
5190210010	ACI BONACCORSI	CT	214.598,64	162.363,51	4.238,73	0,00	0,00	-1.068,40	0,00	380.132,48
5190210020	ACI CASTELLO	CT	-632.895,23	1.195.600,96	28.300,49	9.327,33	0,00	0,00	0,00	600.333,56
5190210030	ACI CATENA	CT	1.523.590,52	602.763,55	5.888,43	35.472,43	0,00	0,00	0,00	2.167.714,94
5190210040	ACIREALE	CT	2.979.573,87	2.621.219,58	35.254,48	72.263,09	0,00	0,00	0,00	5.708.311,02
5190210050	ACI SANT'ANTONIO	CT	175.739,05	813.239,00	4.313,83	0,00	0,00	0,00	0,00	993.291,88
5190210060	ADRANO	CT	2.979.135,18	397.858,27	5.056,72	91.929,93	49.363,07	0,00	0,00	3.523.343,17
5190210070	BELPASSO	CT	610.858,96	756.487,92	21.853,03	0,00	0,00	-13.173,07	0,00	1.376.026,83
5190210080	BIANCAVILLA	CT	1.558.512,68	337.960,89	3.988,85	79.670,07	0,00	-1.394,85	0,00	1.978.737,63
5190210090	BRONTE	CT	1.690.469,45	1.149,00	2.024,64	0,00	299.222,72	0,00	0,00	1.992.865,81
5190210100	CALATABIANO	CT	72.944,24	71.839,59	2.377,51	52.402,45	510,43	0,00	0,00	200.074,22
5190210110	CALTAGIRONE	CT	4.193.774,50	1.541.230,26	9.559,52	0,00	0,00	0,00	0,00	5.744.564,28
5190210120	CAMPOROTONDO ETNEO	CT	119.901,64	117.313,09	5.189,58	0,00	0,00	-168,68	0,00	242.235,62
5190210130	CASTEL DI IUDICIA	CT	802.326,75	46.463,34	1.173,94	0,00	12.025,13	-60,78	0,00	861.928,37
5190210140	CASTIGLIONE DI SICILIA	CT	1.036.627,94	29.389,35	1.940,74	0,00	9.568,75	0,00	0,00	1.077.526,78
5190210150	CATANIA	CT	53.313.776,09	21.438.062,18	727.776,91	424.262,36	0,00	0,00	0,00	75.903.877,53
5190210160	FIUMEFREDDO DI SICILIA	CT	263.624,37	252.999,60	1.723,88	49.005,83	0,00	-37,62	0,00	567.316,06
5190210170	GIARRE	CT	1.309.091,36	1.529.098,67	5.553,17	205.868,29	0,00	0,00	0,00	3.049.611,50
5190210180	GRAMMICHELE	CT	1.054.198,52	477.189,24	3.320,52	0,00	0,00	-1.934,58	0,00	1.532.773,70
5190210190	GRAVINA DI CATANIA	CT	1.844.577,79	1.282.375,80	34.628,38	10.109,97	0,00	0,00	0,00	3.171.691,94
5190210200	LICODIA EUBEA	CT	649.346,05	51.929,51	1.534,85	0,00	0,00	0,00	0,00	702.810,41
5190210210	LINGUAGLOSSA	CT	263.033,46	132.699,47	766,59	0,00	0,00	0,00	0,00	396.499,52
5190210220	MALETTO	CT	498.172,95	808,96	1.728,06	0,00	66.076,46	0,00	0,00	566.786,43
5190210221	MANIACE	CT	541.476,51	94.811,54	614,70	0,00	0,00	0,00	0,00	636.902,75
5190210230	MASCALI	CT	-789.064,64	271.850,57	4.642,60	0,00	63.734,21	-2.659,14	0,00	-451.496,41
5190210240	MASCALUCIA	CT	-17.165,70	1.215.990,95	21.427,38	0,00	0,00	-3.091,61	0,00	1.217.161,02
5190210241	MAZZARRONE	CT	384.378,99	2.348,41	734,03	0,00	461.200,65	0,00	0,00	461.210,96
5190210250	MILITELLO IN VAL DI CATANIA	CT	851.437,85	117.083,37	766,55	0,00	0,00	0,00	0,00	969.287,77
5190210251	MILÒ	CT	160.636,17	31.643,38	465,64	0,00	0,00	-188,08	0,00	192.557,11
5190210260	MINO	CT	112.051,10	32.443,96	847,17	166.496,01	35.609,28	-382,89	0,00	347.064,63
5190210270	MIRABELLA IMBACCARI	CT	814.753,35	225.485,24	3.052,44	0,00	0,00	-100,88	0,00	1.043.190,16
5190210280	MISTERBIANCO	CT	4.556.025,94	1.626.812,98	42.681,74	142.754,16	0,00	0,00	0,00	6.368.274,83
5190210290	MOTTA SANT'ANASTASIA	CT	-397.908,35	257.983,83	10.719,11	180.018,88	0,00	-1.045,77	0,00	49.767,71
5190210300	NICOLÒSI	CT	-22.587,42	272.033,50	5.550,54	0,00	0,00	-4.509,80	0,00	250.486,82
5190210310	PALAGONIA	CT	1.227.928,67	329.702,89	2.676,33	312.967,46	0,00	0,00	0,00	1.873.275,35
5190210320	PATERNO'	CT	3.936.598,82	981.595,07	13.765,13	668.144,39	0,00	0,00	0,00	5.600.103,41
5190210330	PEDARA	CT	-377.975,89	379.045,38	4.574,30	0,00	0,00	0,00	0,00	5.643,79
5190210340	PIEDIMONTE ETNEO	CT	136.691,40	132.561,08	1.170,19	23.578,28	0,00	0,00	0,00	294.000,95
5190210350	RADDUSA	CT	611.497,09	35.567,82	3.051,80	0,00	10.982,77	-59,50	0,00	661.039,99
5190210351	RAGALIA	CT	665.646,66	119.095,69	1.772,46	5.958,65	0,00	-831,66	0,00	791.641,80
5190210360	RAMACCA	CT	1.081.936,22	194.099,87	3.205,85	0,00	0,00	-1.492,42	40.430,00	1.318.179,53
5190210370	RANDAZZO	CT	902.592,85	140.639,39	1.979,78	0,00	32.321,62	-43,69	0,00	1.077.489,95
5190210380	RIPOSTO	CT	946.778,68	698.152,78	1.960,36	108.834,78	0,00	0,00	0,00	1.755.726,59
5190210390	SAN CONO	CT	590.042,70	31.105,76	581,23	0,00	5.227,08	0,00	0,00	626.956,77
5190210400	SAN GIOVANNI LA PUNTA	CT	171.104,08	1.474.295,47	16.313,53	0,00	0,00	0,00	0,00	1.661.713,07
5190210410	SAN GREGORIO DI CATANIA	CT	295.606,34	430.639,80	21.073,67	7.569,59	0,00	-8.672,90	0,00	746.210,50
5190210420	SAN MICHELE DI GANZARIA	CT	524.767,34	94.535,74	515,42	0,00	0,00	0,00	0,00	619.818,50
5190210430	SAN PIETRO CLARENZA	CT	190.339,43	259.465,87	8.873,02	0,00	0,00	-1.619,58	0,00	457.058,74
5190210440	SANT'AGATA LI BATTIATI	CT	272.134,98	794.510,81	11.508,93	2.121,53	0,00	-34,55		

COD. ENTE	COMUNE	PROV.	FSC 2021 dopo	RISTORO abolizione	RISTORO Agevolazioni	RISTORO Agevolazione	Assegnazione	Riduzione di 14,171	Assegnazioni per	FSC 2021 dopo
			operazioni di	TASI abilitazione	IMU-TASI (locazioni,	IMU terreni				
			perequazione	principale	canone concordato e		riscosso TASI ab. princ.	esigenza di ristoro ai	Mef emanati fino al	perequazione e
			1	2	3	4	< gettito stimato ad	comuni delle minori	2021	attribuzioni
					TASI inquilini)		aliquota base - art. 1,	entrate TASI;		8 = [1+2+3+4+5+6+7]
							comma 449, lettera b)			
							legge 232/2016			
5190210530	ZAFFERANA ETNEA	CT	49.766,73	311.195,50	5.547,10	0,00	0,00	-1.135,38	0,00	365.373,94
5190280010	AGIRA	EN	549.752,27	213.819,12	3.587,56	0,00	0,00	-850,69	0,00	766.308,26
5190280020	AIDONE	EN	631.547,83	165.004,77	2.896,68	0,00	0,00	-1.013,36	0,00	798.435,92
5190280030	ASSORO	EN	562.836,42	112.017,08	2.760,37	0,00	0,00	-454,85	0,00	677.159,03
5190280040	BARRAFRANCA	EN	1.033.221,76	185.107,57	3.627,93	0,00	53.347,29	0,00	0,00	1.275.304,55
5190280050	CALASCIBETTA	EN	456.087,57	24.087,65	1.420,47	0,00	38.911,87	0,00	0,00	520.507,56
5190280060	CATENANUOVA	EN	474.477,36	63.192,80	1.256,16	0,00	10.466,27	-107,32	0,00	549.285,27
5190280070	CENTURIPPE	EN	416.673,75	146.414,26	2.386,82	139.008,60	0,00	-191,54	0,00	704.291,88
5190280080	CERAMI	EN	480.861,12	54.129,93	1.539,24	0,00	0,00	-123,24	0,00	536.407,06
5190280090	ENNA	EN	3.251.238,40	1.322.650,33	68.405,40	0,00	0,00	-7.249,50	0,00	4.635.044,64
5190280100	GAGLIANO CASTELFERRATO	EN	511.789,54	48.284,27	1.911,34	0,00	4.305,69	0,00	0,00	566.290,94
5190280110	LEONFORTE	EN	1.520.560,61	182.988,27	1.231,45	0,00	20.205,39	0,00	0,00	1.724.985,72
5190280120	NICOSIA	EN	1.544.602,10	278.919,37	1.434,32	0,00	0,00	-82,44	0,00	1.824.873,35
5190280130	NISSORIA	EN	537.609,56	58.060,36	933,53	0,00	0,00	0,00	0,00	596.603,45
5190280140	PIAZZA ARMERINA	EN	1.652.238,57	571.989,13	4.288,79	0,00	0,00	0,00	0,00	2.228.516,49
5190280150	PIETRAPERZIA	EN	550.751,84	113.860,39	1.633,85	0,00	33.649,34	-463,90	0,00	698.431,52
5190280160	REGALBUTO	EN	478.039,36	155.379,08	3.447,50	0,00	0,00	-626,88	0,00	636.239,06
5190280170	SFERLINGA	EN	251.511,62	2.922,85	501,91	0,00	4.759,86	0,00	0,00	259.696,24
5190280180	TROINA	EN	626.051,40	309,00	831,00	0,00	146.548,70	0,00	0,00	773.740,11
5190280190	VALGUARNERA CAROPEPE	EN	786.626,48	154.623,04	497,21	0,00	0,00	0,00	0,00	941.746,72
5190280200	VILLAROSA	EN	535.270,02	136.967,58	1.504,37	0,00	0,00	0,00	0,00	673.741,97
5190480001	ACQUEDOLCI	ME	-231.961,56	72.603,04	2.831,73	16.232,21	29.808,56	-1.563,56	0,00	-112.049,58
5190480010	ALCARA LI FLUSI	ME	429.719,60	14.002,67	681,12	0,00	9.483,41	0,00	0,00	453.886,80
5190480020	ALI'	ME	264.328,45	1.165,00	80,68	0,00	5.800,20	0,00	0,00	271.374,33
5190480030	ALI' TERME	ME	199.103,56	36.934,29	2.900,99	5.164,38	5.220,63	0,00	0,00	249.323,85
5190480040	ANTILIO	ME	260.847,00	15.085,89	716,76	0,00	0,00	-47,66	0,00	276.601,99
5190480050	BARCELLONA POZZO DI GOTTO	ME	1.921.884,92	1.202.678,40	10.236,74	58.974,39	0,00	-251,77	0,00	3.193.522,68
5190480060	BASICO'	ME	319.201,68	7.221,89	34,35	0,00	2.274,11	0,00	0,00	328.732,03
5190480070	BROLO	ME	259.836,62	158.481,41	4.205,46	9.414,83	0,00	-1.183,41	0,00	430.754,92
5190480080	CAPIZZI	ME	666.069,44	11.405,60	1.947,55	0,00	11.880,72	0,00	0,00	691.303,31
5190480090	CAPO D'ORLANDO	ME	-1.018.834,85	1.276,00	8.987,68	44.889,25	236.556,97	0,00	0,00	-727.124,95
5190480100	CAPRI LEONE	ME	132.034,37	12.346,07	654,57	0,00	45.579,11	0,00	0,00	197.857,91
5190480110	CARONIA	ME	104.900,55	49.245,43	936,14	0,00	8.572,21	0,00	0,00	163.654,33
5190480120	CASALVECCHIO SICULO	ME	395.346,71	12.791,00	411,16	0,00	0,00	0,00	0,00	408.548,87
5190480130	CASTEL DI LUCIO	ME	223.340,74	23.712,72	469,54	0,00	0,00	-14,59	0,00	247.508,40
5190480140	CASTELL'UMBERTO	ME	331.454,61	66.205,64	1.238,99	0,00	0,00	-620,51	0,00	398.278,73
5190480150	CASTEL MOLA	ME	79.279,03	65.874,91	1.265,64	0,00	0,00	0,00	0,00	146.419,58
5190480160	CASTRORÉALE	ME	531.477,26	19.929,04	2.551,39	0,00	4.564,63	-10,65	0,00	558.511,67
5190480170	CESARO'	ME	568.068,42	30.225,62	917,40	0,00	1.542,23	-26,41	0,00	600.727,26
5190480180	CONDRO'	ME	86.494,77	13.643,50	362,91	4.709,49	0,00	-11,95	0,00	105.198,73
5190480190	FALCONE	ME	81.506,86	26.018,14	584,95	7.987,53	18.439,03	-12,49	0,00	134.524,02
5190480200	FICARRA	ME	263.741,90	1.018,00	423,62	0,00	23.950,55	0,00	0,00	289.134,07
5190480210	FIUMEDINISI	ME	337.404,27	25.171,19	727,45	0,00	0,00	0,00	0,00	363.302,91
5190480220	FLORESTA	ME	195.186,65	5.463,82	205,28	0,00	2.775,34	0,00	0,00	203.631,09
5190480230	FONDACHELLI-FANTINA	ME	304.044,26	4.772,51	900,70	0,00	9.547,94	-81,82	0,00	319.183,59
5190480240	FORZA D'AGRO'	ME	236.135,29	5.777,53	789,06	0,00	2.053,60	0,00	0,00	246.555,48
5190480250	FRANCIVILLA DI SICILIA	ME	637.894,92	19.549,22	3.829,87	0,00	30.762,84	-1.132,81	0,00	690.904,05
5190480260	FRAZZANO'	ME	271.830,43	5.197,01	255,73	0,00	3.024,08	0,00	0,00	280.307,25
5190480270	FURCI SICULO	ME	9.061,98	1.091,00	3.160,54	7.480,22	55.521,27	0,00	0,00	76.315,01
5190480280	FURNARI	ME	-238.449,49	29.761,59	2.262,07	16.108,23	47.620,09	0,00	0,00	-142.697,51
5190480290	GAGGI	ME	234.309,82	84.845,36	2.328,94	0,00	0,00	-474,10	0,00	321.010,03
5190480300	GALATI MAMERTINO	ME	368.344,79	28.074,17	702,29	0,00	7.076,15	-29,08	0,00	404.168,33
5190480310	GALLODORO	ME	91.104,56	10.468,25	582,64	0,00	0,00	-15,93	0,00	102.139,52
5190480320	GIARDINI NAXOS	ME	-976.071,44	651.296,68	2.997,87	40.888,37	0,00	-27,49	0,00	-280.916,01
5190480330	GIOIOSA MAREA	ME	-97.477,36	807,00	1.045,02	0,00	82.405,34	0,00	0,00	-13.220,00
5190480340	GRANITI	ME	110.609,96	36.958,15	1.814,02	0,00	0,00	0,00	0,00	149.382,13
5190480350	GUALTIERI SICAMINO'	ME	396.752,88	39.543,70	1.913,23	0,00	0,00	0,00	0,00	438.209,81
5190480360	ITALA	ME	223.275,61	42.903,08	926,68	5.732,39	0,00	0,00	0,00	272.837,76
5190480370	LENI	ME	23.689,35	29.754,48	1.204,70	2.382,10	0,00	-552,22	0,00	56.478,42
5190480380	LETOJANNI	ME	529.075,80	35.735,78	1.799,52	3.097,20	3.669,81	-20,59	0,00	573.357,53
5190480390	LIBRIZZI	ME	281.652,64	27.495,01	440,69	0,00	1.295,99	0,00	0,00	310.884,33
5190480400	LIMINA	ME	186.105,91	5.023,52	450,10	745,79	6.536,42	0,00	0,00	198.861,74
5190480410	LIPARI	ME	-2.170.215,67	321.746,22	6.705,14	0,00	32.940,23	-5.317,52	0,00	-1.814.141,60
5190480420	LONGI	ME	196.142,29	15.182,69	927,48	0,00	3.254,87	0,00	0,00	215.507,33
5190480430	MALFA	ME	-36.928,30	46.882,46	2.797,20	0,00	0,00	-1.433,67	0,00	11.317,69
5190480440	MALVAGNA	ME	290.993,07	2.484,34	85,04	0,00	6.231,16	-28,71	0,00	299.764,91
5190480450	MANDANICI	ME	140.165,84	6.394,38	922,53	0,00	1.509,62	-41,61	0,00	148.950,76
5190480460	MAZZARRA' SANT'ANDREA	ME	185.408,89	22.208,05	992,48	4.766,28	0,00	-47,42	0,00	213.328,27
5190480470	MERI'	ME	266.785,58	25.037,79	1.518,01	1.378,96	5.238,55	-16,72	0,00	299.942,17
5190480480	MESSINA	ME	67.163.868,35	9.639.363,42	191.834,43	146.569,39	0,00	0,00	0,00	77.141.635,59
5190480490	MILAZZO	ME	629.602,72	1.020.918,85	17.881,41	78.248,68	0,00	-329,38	0,00	1.746.322,29
5190480500	MILITELLO ROSMARINO	ME	256.960,77	15.620,50	716,85	0,00	4.686,94	0,00	0,00	279.985,06
5190480510	MIRTO	ME	159.713,65	11.231,36	594,53	10.808,58	7.474,13	-34,16	0,00	189.788,09
5190480520	MISTRETTA	ME	417.068,54	45.720,16	1.753,40	0,00	46.997,34	-166,22	0,00	511.373,22
5190480530	MOIO ALCANTARA	ME	227.687,20	11.927,28	480,42	913,76	0,00	-59,70	0,00	240.948,95
5190480540	MONFORTE SAN GIORGIO	ME	289.307,92	34.308,69	1.893,94	0,00	11.116,16	-23,55	0,00	336.603,17
5190480550	MONGIUFFI MELIA	ME	217.777,78	4.258,18	230,86	0,00	3.405,33	-13,11	0,00	225.659,05
5190480560	MONTAGNAREALE	ME	366.497,44	1.819,00	2.068,44	0,00	16.843,38	0,00	0,00	387.228,26
5190480570	MONTALBANO ELICONA	ME	368.663,13	30.789,67	1.593,92	0,00	17.016,98	-103,20	0,00	417.960,51
5190480580	MOTTA CAMASTRA	ME	247.405,27							

COD. ENTE	COMUNE	PROV.	FSC 2021 dopo	RISTORO abolizione	RISTORO Agevolazioni	RISTORO Agevolazione	Assegnazione	Riduzione di 14,171	Assegnazioni per	FSC 2021 dopo
			operazioni di perequazione	TASI abilitazione principale	IMU-TASI (locazioni, canone concordato e comodati compresa TASI inquilini)	IMU terreni	contributo per gettito riscosso TASI ab. princ. < gettito stimato ad aliquota base - art. 1, comma 449, lettera b) legge 232/2016	mln per diminuita esigenza di ristoro ai comuni delle minori entrate TASI;	correzioni puntuali di cui ai Decreti Interno Mef emanati fino al 2021	operazioni di perequazione e attribuzioni
			1	2	3	4	5	6	7	8 = [1+2+3+4+5+6+7]
5190480750	ROMETTA	ME	-519.845,42	205.629,50	3.178,80	6.334,90	0,00	-769,88	31.674,00	-273.798,10
5190480760	SAN FILIPPO DEL MELA	ME	-29.824,32	83.700,70	2.029,92	11.292,12	18.209,45	-294,18	0,00	85.113,69
5190480770	SAN FRATELLO	ME	607.253,12	42.829,99	848,36	0,00	0,00	0,00	0,00	650.931,47
5190480780	SAN MARCO D'ALLUNZIO	ME	299.844,43	29.001,21	2.733,04	0,00	0,00	0,00	0,00	331.578,68
5190480790	SAN PIER NICETO	ME	345.199,85	50.612,25	757,89	0,00	0,00	0,00	0,00	396.569,99
5190480800	SAN PIERO PATTI	ME	758.754,06	12,00	905,93	0,00	55.379,59	0,00	0,00	815.051,58
5190480810	SAN SALVATORE DI FITALIA	ME	201.135,30	22.094,68	2.344,82	0,00	0,00	-179,45	0,00	225.395,36
5190480820	SANTA DOMENICA VITTORIA	ME	217.301,22	8.774,79	761,97	0,00	9.233,49	-155,55	0,00	235.915,91
5190480830	SANT'AGATA DI MILITELLO	ME	391.776,63	291.844,66	8.664,39	0,00	0,00	-4.355,89	0,00	687.929,79
5190480840	SANT'ALESSIO SICILIO	ME	-122.829,62	53.897,18	1.698,76	6.654,60	0,00	-729,56	0,00	-61.308,64
5190480850	SANTA LUCIA DEL MELA	ME	530.679,63	61.695,39	1.497,01	0,00	9.393,26	-706,85	0,00	602.558,44
5190480860	SANTA MARINA SALINA	ME	-66.880,73	45.048,20	2.198,20	0,00	0,00	-1.502,39	0,00	-21.136,72
5190480870	SANT'ANGELO DI BROLO	ME	506.382,23	33.384,42	906,16	0,00	16.292,24	-258,16	0,00	556.706,89
5190480880	SANTA TERESA DI RIVA	ME	-650.924,33	441.171,84	1.980,12	8.713,26	0,00	0,00	0,00	-199.059,11
5190480890	SAN TEODORO	ME	273.613,01	1.365,00	1.105,24	0,00	20.948,03	0,00	0,00	297.031,28
5190480900	SANTO STEFANO DI CAMASTRA	ME	178.534,10	2.611,72	3.708,22	0,00	79.704,62	-3.016,62	0,00	261.542,04
5190480910	SAPONARA	ME	457.668,23	26.375,36	1.981,85	11.990,11	5.328,48	-23,60	0,00	503.320,42
5190480910	SAVOCA	ME	164.286,49	41.902,58	969,49	0,00	7.136,51	0,00	0,00	214.295,07
5190480920	SCALETTA ZANCLERA	ME	413.820,08	27.442,56	1.286,58	5.577,31	0,00	0,00	0,00	448.126,53
5190480930	SINAGRA	ME	320.920,58	1.209,45	968,32	0,00	38.756,41	0,00	0,00	361.854,76
5190480940	SPADAFORA	ME	173.063,11	154.321,41	1.352,68	3.201,65	0,00	-155,11	0,00	331.783,74
5190480950	TADRIMINA	ME	-18.197,75	615.463,60	4.724,31	20.396,78	0,00	0,00	0,00	622.368,94
5190480951	TERME VIGLIATORE	ME	2.581,77	89.032,38	2.092,93	40.843,64	20.338,79	0,00	0,00	154.889,51
5190480960	TORREGGROTTA	ME	144.467,92	222.943,35	3.283,72	4.508,14	0,00	-955,03	0,00	374.248,11
5190480961	TORRENOVA	ME	128.783,67	63.514,87	1.520,11	0,00	12.951,44	-845,45	0,00	205.924,64
5190480970	TORTORICI	ME	1.050.078,17	28.442,04	550,62	0,00	25.139,14	0,00	0,00	1.104.209,97
5190480980	TRIPOLI	ME	178.937,01	15.061,07	754,75	0,00	0,00	-22,95	0,00	194.729,88
5190480990	TUSA	ME	-12.024,54	82.797,41	3.078,70	0,00	0,00	-492,67	0,00	73.358,90
5190481000	UCRIA	ME	265.746,89	4.654,99	301,26	0,00	15.551,11	-28,07	0,00	286.226,18
5190481010	VALDINA	ME	238.569,94	13.162,20	2.624,37	1.181,03	9.990,02	-18,05	0,00	265.509,51
5190481020	VENETICO	ME	194.550,56	128.089,61	1.884,72	4.988,13	0,00	-408,79	0,00	329.104,23
5190481030	VILLAFRANCA TIRRENA	ME	539.214,17	124.174,35	1.270,62	6.416,66	0,00	0,00	0,00	671.075,80
5190550010	ALIA	PA	421.224,46	45.982,70	2.100,61	23.223,10	12.490,23	0,00	0,00	505.021,10
5190550020	ALIMENA	PA	439.180,29	58.089,86	618,71	0,00	0,00	-14,96	0,00	497.873,90
5190550030	ALIMINUSA	PA	138.507,95	32.846,86	2.565,70	0,00	0,00	0,00	0,00	173.920,51
5190550040	ALTAVILLA MILICIA	PA	-943.777,64	199.614,99	6.100,71	10.624,69	0,00	-3.980,48	0,00	-731.417,73
5190550050	ALTOFONTE	PA	-269.234,71	328.531,13	6.798,98	0,00	0,00	0,00	0,00	66.095,40
5190550060	BAGHERIA	PA	1.525.687,14	1.570.434,29	155.080,98	65.732,65	0,00	-49.974,99	0,00	3.266.960,07
5190550070	BALESTRATE	PA	-230.412,87	242.356,95	1.776,39	9.273,65	0,00	-380,26	0,00	22.613,86
5190550080	BAUCINA	PA	293.812,84	23.443,32	2.689,03	0,00	5.531,47	-242,43	0,00	325.234,23
5190550090	BELMONTE MEZZAGNO	PA	158.523,68	116.489,61	2.732,57	0,00	0,00	-21,93	0,00	277.723,93
5190550100	BISACQUINO	PA	476.191,69	104.082,07	1.104,91	0,00	0,00	0,00	0,00	581.378,67
5190550101	BLUFFI	PA	146.273,55	25.268,61	1.328,27	0,00	0,00	-14,39	0,00	172.856,05
5190550110	BOLOGNETTA	PA	-123.345,12	108.961,31	1.590,56	0,00	0,00	-12,15	0,00	-12.805,40
5190550120	BOMPIETRO	PA	343.557,63	41.745,08	1.102,59	0,00	0,00	-25,48	0,00	386.379,81
5190550130	BORGETTO	PA	54.451,08	164.571,15	1.249,58	0,00	0,00	-545,14	0,00	219.726,68
5190550140	CACCAMO	PA	441.878,44	104.128,73	2.553,12	0,00	15.479,78	0,00	0,00	564.040,07
5190550150	CALTAVUTURO	PA	510.823,68	270,00	476,66	0,00	64.094,76	0,00	0,00	575.665,10
5190550151	CAMPOFELICE DI FITALIA	PA	73.136,02	4.366,03	376,03	10.187,98	1.799,13	0,00	0,00	89.865,20
5190550160	CAMPOFELICE DI ROCCELLA	PA	-674.002,96	18.254,36	1.019,27	14.786,24	119.845,46	0,00	102.460,00	-417.637,62
5190550170	CAMPOFIORITO	PA	325.758,23	19.181,41	2.373,92	0,00	4.987,99	0,00	0,00	352.301,55
5190550171	CAMPOREALE	PA	909.774,36	35.158,31	1.603,96	0,00	13.912,28	-21,64	0,00	960.427,27
5190550180	CAPACI	PA	142.351,77	147.984,78	12.886,34	4.853,23	1.888,54	0,00	0,00	309.964,66
5190550190	CARINI	PA	-2.049.468,16	1.254.857,10	9.808,47	109.312,10	0,00	0,00	0,00	-675.940,99
5190550200	CASTELBUONO	PA	88.292,33	350.545,47	4.453,50	0,00	0,00	-201,18	0,00	443.090,11
5190550210	CASTELDACCIA	PA	-60.088,25	290.930,26	10.225,45	41.414,50	0,00	-7.509,32	0,00	274.972,64
5190550220	CASTELLANA SICULA	PA	283.154,94	57.056,02	996,81	0,00	10.090,65	-275,02	0,00	351.023,40
5190550230	CASTRONUOVO DI SICILIA	PA	419.183,95	28.194,68	507,10	0,00	1.143,52	0,00	0,00	449.029,25
5190550240	CEFALA' DIANA	PA	232.079,58	9.273,56	1.342,02	0,00	4.638,68	0,00	0,00	247.333,84
5190550250	CEFALU'	PA	-612.140,39	744.446,21	6.586,53	0,00	0,00	-424,87	0,00	138.467,48
5190550260	CERDA	PA	311.083,63	175.930,99	1.432,54	0,00	0,00	-354,52	0,00	488.092,64
5190550270	CHIUSA SCLAFANI	PA	525.415,59	1.395,13	510,82	0,00	35.188,60	0,00	0,00	562.510,14
5190550280	CIMINNA	PA	513.800,40	65.328,66	1.210,20	0,00	0,00	-538,90	0,00	579.800,36
5190550290	CINISI	PA	-340.859,48	466.889,27	2.826,12	16.444,77	0,00	0,00	0,00	145.300,68
5190550300	COLLESANO	PA	380.403,80	68.853,23	1.472,60	0,00	13.211,62	-24,43	0,00	463.916,81
5190550310	CONTESSA ENTELLINA	PA	342.141,37	26.121,80	721,05	0,00	6.452,49	-92,83	0,00	375.343,88
5190550320	CORLEONE	PA	805.473,52	396.656,86	3.375,82	0,00	0,00	0,00	0,00	1.205.506,20
5190550330	FICARAZZI	PA	102.944,17	395.141,70	8.939,35	0,00	31.599,64	0,00	0,00	538.624,86
5190550340	GANGI	PA	622.585,96	240.357,18	947,27	0,00	0,00	0,00	0,00	863.890,41
5190550350	GERACI SICILIO	PA	336.472,51	23.727,11	1.128,68	0,00	0,00	0,00	0,00	361.328,30
5190550360	GIARDINELLO	PA	201.260,41	63.131,30	675,89	0,00	0,00	0,00	0,00	265.067,60
5190550370	GIULIANA	PA	383.760,10	15.721,99	2.727,68	0,00	6.687,06	-20,77	0,00	408.876,06
5190550380	GODRANO	PA	311.575,15	6.989,33	454,12	0,00	0,00	-23,79	0,00	318.994,80
5190550390	GRATTERI	PA	159.031,77	10.422,16	1.179,42	0,00	2.577,18	-49,56	0,00	173.160,97
5190550400	ISNELLO	PA	258.079,16	21.841,86	1.701,92	0,00	2.335,61	0,00	0,00	283.958,55
5190550410	ISOLA DELLE FEMMINE	PA	-145.995,81	249.705,77	11.636,38	0,00	0,00	0,00	0,00	115.346,34
5190550420	LASCARI	PA	106.654,99	60.571,15	4.943,66	9.123,21	4.148,10	-1.896,15	0,00	183.544,96
5190550430	LERCARA FRIDDI	PA	521.745,90	194.104,18	2.323,38	0,00	0,00	-1.115,44	0,00	717.058,03
5190550440	MARINERO	PA	349.478,60	2.250,00	655,56	0,00	82.185,97	0,00	0,00	434.570,13
5190550450	MEZZOJUSO	PA	577.680,54	14.514,55	1.212,87	0,00	21.648,48	0,00	0,00	615.056,44
5190550460	MISILMERI	PA	109.301,84	689.600,26	15.467,73	0,00	0,00	0,00	0,00	814.369,83
5190550470	MONREALE	PA	451.751,35	705.855,10	13.784,98	0,00	0,00	0,00	0,00	1.171.391,43
5190550480	MONTELEPRE	PA	119.549,69	189.570,41	1.898,10	0,00	0,00	0,00	0,00	311.018,20
5190550490	MONTEMAGGIORE BELSITO	PA	573.131,20	46.522,11	510,95	35.052,93	0,00	0,00	0,00	655.217,19
5190550500	PALAZZO ADRIANO	PA	443.957,69	1.461,00	1.346,69	0,00	23.874,17	0,00	0,00	470.639,55
5190550510	PALERMO	PA	111.318.305,86	21.722.578,07	1.053.350,48	69.375,75	0,00	0,00	0,00	134.163.610,16
5190550520	PARTINICO	PA	-1.207.427,06	846.883,54	7.164,94	175.099,55	0,00	0,00	0,00	-178.279,03
5190550530	PETRALIA SOPRANA	PA	110.002,96	111.557,37	788,24	0,00	0,00	-56,48	0,00	222.292,10
5190550540	PETRALIA S									



COD. ENTE	COMUNE	PROV.	FSC 2021 dopo	RISTORO abolizione	RISTORO Agevolazioni	RISTORO Agevolazione	Assegnazione	Riduzione di 14,171	Assegnazioni per	FSC 2021 dopo
			operazioni di	TASI abilitazione	IMU-TASI (locazioni,	IMU terreni				
			perequazione	principale	canone concordato e	comodati compresa				
			1	2	3	4	5	6	7	8 = [1+2+3+4+5+6+7]
5190550630	SAN MAURO CASTELVERDE	PA	478.413,27	15.420,12	499,36	0,00	3.511,62	0,00	0,00	497.844,37
5190550640	SANTA CRISTINA GELA	PA	64.408,29	10.668,88	334,71	0,00	4.328,54	0,00	0,00	79.740,42
5190550650	SANTA FLAVIA	PA	-387.966,19	294.070,44	4.257,97	30.659,06	0,00	0,00	0,00	-58.978,72
5190550660	SCIARA	PA	362.039,70	42.974,88	1.194,77	0,00	0,00	-535,77	0,00	405.673,58
5190550661	SCILLATO	PA	132.050,67	261,00	723,83	0,00	9.891,01	0,00	0,00	142.926,51
5190550670	SCLAFANI BAGNI	PA	298.963,84	415,59	324,03	0,00	3.016,75	0,00	0,00	302.720,21
5190550680	TERMINI IMERESE	PA	840.798,75	435.255,65	35.543,65	33.201,40	106.443,68	-28.446,28	0,00	1.422.796,86
5190550690	TERRASINI	PA	329.997,97	175.296,80	4.520,70	18.452,72	8.058,29	-1.735,55	0,00	534.590,92
5190550700	TORRETTA	PA	257.072,34	115.698,80	5.077,09	0,00	0,00	0,00	0,00	377.848,23
5190550710	TRABIA	PA	-689.906,89	158.805,38	8.495,62	33.758,09	0,00	-3.655,30	0,00	-492.503,10
5190550711	TRAPPETO	PA	-23.749,87	120.232,74	1.935,16	6.322,76	0,00	0,00	0,00	104.740,80
5190550720	USTICA	PA	128.992,56	21.242,80	2.672,51	0,00	2.487,99	-446,36	0,00	154.949,51
5190550730	VALLEDOIMO	PA	428.510,05	55.064,44	2.618,41	950,05	7.794,79	-240,54	0,00	494.697,20
5190550740	VENTIMIGLIA DI SICILIA	PA	265.606,38	18.868,00	922,56	0,00	1.565,58	0,00	0,00	286.962,52
5190550750	VICARI	PA	328.813,16	65.988,52	1.706,54	0,00	0,00	-289,43	0,00	396.218,79
5190550760	VILLABATE	PA	575.417,62	441.628,79	14.262,20	14.379,79	0,00	0,00	0,00	1.045.688,39
5190550770	VILLAFRATI	PA	167.100,54	47.045,11	807,04	0,00	11.927,19	-13,01	0,00	226.866,87
5190650010	ACATE	RG	-1.073.678,82	116.041,08	3.902,10	328.765,37	19.006,35	-821,46	0,00	-606.785,37
5190650020	CHIARAMONTE GULFI	RG	676.332,67	145.319,20	1.422,84	0,00	16.453,34	-10,56	0,00	839.517,49
5190650030	COMISO	RG	3.180.229,74	1.054.454,30	2.863,86	55.399,44	0,00	0,00	0,00	4.292.947,34
5190650040	GIARRATANA	RG	496.712,29	129,00	2.236,03	0,00	76.539,60	0,00	0,00	575.616,91
5190650050	ISPICA	RG	-561.779,47	203.588,66	4.124,01	0,00	153.427,65	0,00	0,00	-200.639,15
5190650060	MODICA	RG	3.429.465,88	1.952.422,24	38.665,47	32.848,86	0,00	-25.870,63	0,00	5.427.531,81
5190650070	MONTEROSSO ALMO	RG	641.403,12	477,00	1.637,33	0,00	48.694,26	0,00	0,00	692.211,71
5190650080	POZZALLO	RG	987.661,30	738.464,88	7.292,89	0,00	0,00	-4.181,04	0,00	1.729.238,03
5190650090	RAGUSA	RG	467.576,71	3.620.845,05	28.467,87	0,00	0,00	-1.969,91	0,00	4.114.919,72
5190650100	SANTA CROCE CAMERINA	RG	-1.467.257,84	135.749,69	4.580,17	28.437,15	46.346,08	-2.828,79	26.782,21	-1.228.191,33
5190650110	SCICLI	RG	-852.097,35	1.141.169,31	15.653,40	38.351,03	0,00	-15.259,72	0,00	331.816,67
5190650120	VITTORIA	RG	3.043.759,15	1.176.890,65	8.069,49	304.786,48	0,00	-61,36	0,00	4.533.444,42
5190760010	AUGUSTA	SR	18.246,40	2.242.186,54	15.058,44	207.739,22	0,00	0,00	0,00	2.483.230,60
5190760020	AVOLA	SR	379.684,70	1.585.426,50	12.099,05	275.179,15	0,00	0,00	0,00	2.252.389,41
5190760030	BUCCHERI	SR	425.938,00	48.882,96	2.595,54	0,00	3.406,24	-63,55	0,00	480.759,19
5190760040	BUSCEMI	SR	326.842,06	22.257,53	432,62	0,00	533,51	-59,52	0,00	350.006,20
5190760050	CANICATTI BAGNI	SR	-208.577,84	372.001,78	2.218,07	9.035,23	0,00	0,00	0,00	174.677,24
5190760060	CARLENTINI	SR	1.370.160,12	293.632,53	4.667,54	0,00	65.101,05	-1.022,59	0,00	1.732.538,66
5190760070	CASSARO	SR	177.394,73	12.280,82	58,78	0,00	2.751,71	0,00	0,00	192.486,04
5190760080	FERLA	SR	137.687,17	76.561,12	2.376,92	0,00	0,00	-140,18	0,00	216.485,03
5190760090	FLORIDIA	SR	1.251.829,61	316.025,93	6.313,29	32.109,56	28.889,24	0,00	0,00	1.635.167,63
5190760100	FRANCOFONTE	SR	614.122,09	419.777,13	1.293,07	161.661,33	0,00	-40,46	0,00	1.196.813,15
5190760110	LENTINI	SR	639.611,11	580.654,93	2.825,10	843.770,04	0,00	0,00	0,00	2.066.861,18
5190760120	MELLUÌ	SR	5.886.267,30	17.471,35	5.585,22	74.457,18	306.835,45	0,00	0,00	6.290.616,50
5190760130	NOTO	SR	436.369,56	368.351,23	9.313,22	0,00	65.197,52	-1.534,04	0,00	877.697,48
5190760140	PACHINO	SR	891.136,98	253.149,92	2.907,51	69.983,86	82.114,29	-30,76	0,00	1.299.261,81
5190760150	PALAZZOLO ACREIDE	SR	351.138,49	452.915,45	3.616,48	0,00	0,00	-1.143,85	0,00	806.526,58
5190760151	PORTOPALO DI CAPO PASSERO	SR	34.281,59	137.711,58	838,22	20.914,92	0,00	-10,15	0,00	193.736,15
5190760152	PRIOLO GARGALLO	SR	5.488.960,45	7.669,04	3.948,94	21.199,13	14.515,07	0,00	0,00	5.536.292,63
5190760160	ROSQUINI	SR	1.027.719,47	825.832,24	6.785,08	0,00	0,00	-3.108,36	0,00	1.857.228,44
5190760170	SIRACUSA	SR	6.282.601,66	8.095.293,77	136.207,96	721.983,10	0,00	0,00	0,00	15.236.086,49
5190760180	SOLARINO	SR	298.688,64	212.403,69	3.437,16	6.693,87	0,00	-1.636,62	0,00	519.586,75
5190760190	SORTINO	SR	182.327,87	401.759,98	2.796,11	0,00	0,00	-564,18	0,00	586.319,78
5190820010	ALCAMO	TP	-2.256.332,26	1.897.818,00	10.958,89	104.015,11	0,00	0,00	11.069,66	-232.470,60
5190820020	BUSETO PALIZZOLO	TP	851.316,69	149.894,15	1.636,26	0,00	0,00	0,00	0,00	1.002.847,10
5190820030	CALATAFIMI	TP	86.648,86	308.121,38	1.624,60	0,00	0,00	0,00	0,00	396.394,84
5190820040	CAMPOBELLO DI MAZARA	TP	-108.516,57	300.998,77	4.453,91	38.988,59	0,00	-1.098,81	0,00	234.252,88
5190820060	CASTELLAMMARE DEL GOLFO	TP	-757.714,60	241.455,57	2.715,77	0,00	54.464,14	-179,13	0,00	-459.258,25
5190820070	CASTELVETRANO	TP	-524.273,71	1.443.794,04	11.112,36	211.278,25	0,00	0,00	0,00	1.141.910,95
5190820080	CUSTONACI	TP	200.582,18	170.511,15	987,75	0,00	0,00	0,00	0,00	372.081,08
5190820090	ERICE	TP	1.704.727,47	748.226,77	11.725,42	0,00	0,00	0,00	0,00	2.464.679,66
5190820100	FAVIGNANA	TP	-359.989,07	2.523,22	2.219,99	0,00	82.074,52	0,00	0,00	-273.171,34
5190820110	GIBELLINA	TP	893.998,39	88.655,64	662,38	0,00	0,00	0,00	0,00	983.316,41
5190820120	MARSALA	TP	5.021.741,84	2.550.766,42	18.107,14	143.591,90	0,00	0,00	0,00	7.734.207,30
5190820130	MAZARA DEL VALLO	TP	-26.688,58	2.409.088,18	12.613,87	484.394,46	0,00	0,00	0,00	2.879.407,93
5190820140	PACECO	TP	578.644,39	515.222,13	8.149,43	49.423,30	0,00	0,00	0,00	1.151.439,25
5190820150	PANTELLERIA	TP	-1.059.743,86	164.143,48	3.860,37	0,00	19.631,90	0,00	0,00	-872.108,11
5190820160	PARTANNO	TP	574.577,97	442.740,73	4.889,27	0,00	0,00	-2.864,34	0,00	1.019.343,63
5190820161	PETROSINO	TP	262.534,49	306.717,59	1.157,48	64.866,19	0,00	0,00	0,00	635.275,75
5190820170	POGGIOREALE	TP	475.504,79	29.469,15	3.131,42	0,00	10.498,59	0,00	0,00	518.603,95
5190820180	SALAPARUTA	TP	340.899,21	77.453,89	2.626,52	0,00	0,00	-115,00	0,00	420.864,63
5190820190	SALEMI	TP	840.939,31	234.310,59	5.981,89	0,00	47.750,85	-1.976,72	0,00	1.127.005,92
5190820200	SANTA NINFA	TP	159.111,03	98.149,27	2.923,66	0,00	21.833,31	-576,77	0,00	281.440,50
5190820201	SAN VITO LO CAPO	TP	-493.337,15	220.188,17	868,14	0,00	0,00	0,00	0,00	-272.280,84
5190820210	TRAPANI	TP	4.435.269,48	2.913.774,44	50.713,32	251.588,43	0,00	0,00	0,00	7.651.345,67
5190820211	VALDERICE	TP	46.443,06	710.502,26	5.903,63	13.788,79	0,00	0,00	0,00	776.637,74
5190820220	VITA	TP	602.755,86	34.771,96	1.966,69	0,00	7.997,75	-103,52	0,00	647.388,75
5200170030	ASSEMBINI	CA	1.488.709,22	2.040,52	4.132,99	0,00	499.735,24	0,00	0,00	1.994.617,98
5200170090	CAGLIARI	CA	2.082.916,66	15.251.438,83	437.351,05	8.576,76	0,00	-69.707,27	0,00	17.710.576,04
5200170110	CAPOTERRA	CA	424.481,45	1.011.477,15	10.307,61	0,00	0,00	-6.988,54	0,00	1.439.277,67
5200170150	DECIMOMANNU	CA	54.908,18	233.677,75	4.414,68	13.925,49	0,00	-2.608,69	0,00	304.317,42
5200170201	ELMAS	CA	1.071.698,19	531,00	1.246,20	2.220,42	168.715,63	0,00	0,00	1.244.411,45
5200170370	MARACALAGONIS	CA	-683.969,98	278.303,27	1.263,19	0,00	0,00	-24,15	0,00	-404.427,67
5200170381	MONSERRATO	CA	2.372.865,40	456.030,95	15.320,55	2.145,71	0,00	-2.408,82	0,00	2.843.953,80
5200170500	PULA	CA	-908.186,52	107.772,18	2.472,43	0,00	56.974,10	-412,54	0,00	-741.380,35
5200170501	QUARTUCCIU	CA	556.979,88	107.397,82	3.932,46	9.358,73	124.403,98	-2.402,31	0,00	799.670,56
5200170510	QUARTU SANTELENA	CA	2.290.210,99	2.365.620,78	182.152,70	0,00	0,00	-56.487,93	0,00	4.781.496,54
5200170660	SARROCH	CA	2.493.520,46	1.621,00	1.050,78	0,00	105.448,09	0,00	0,00	2.601.640,34
5200170680	SELARGIUS	CA	445.893,39	450.570,28	19.937,02	7.861,11	161.326,80	-14.165,33	0,00	1.071.423,28
5200170740	SESTU	CA	324.067,49	3.762,24	3.893,67	19.110,09	98.492			


COD. ENTE	COMUNE	PROV.	FSC 2021 dopo operazioni di perequazione	RISTORO abolizione TASI abilitazione principale	RISTORO Agevolazioni IMU-TASI (locazioni, canone concordato e comodati compresa TASI inquilini)	RISTORO Agevolazione IMU terreni	Assegnazione contributo per gettito riscosso TASI ab. princ. < gettito stimato ad aliquota base - art. 1, comma 449, lettera b) legge 232/2016	Riduzione di 14,171 mln per diminuita esigenza di ristoro ai comuni delle minori entrate TASI;	Assegnazioni per correzioni puntuali di cui ai Decreti Interno Mef emanati fino al 2021	FSC 2021 dopo operazioni di perequazione e attribuzioni
			1	2	3	4	5	6	7	8 = [1+2+3+4+5+6+7]
5200530070	BELVI	NU	135.795,42	158,00	361,66	0,00	3.077,31	0,00	0,00	139.292,39
5200530080	BIRORI	NU	92.643,04	859,00	610,78	0,00	13.336,79	0,00	0,00	107.449,61
5200530090	BITTI	NU	371.963,73	530,50	544,43	0,00	49.365,83	0,00	0,00	422.404,49
5200530100	BOLOTANA	NU	343.436,32	78.831,51	2.013,34	0,00	1.014,01	-212,23	0,00	425.082,94
5200530110	BORORE	NU	316.717,67	43.987,30	2.286,32	0,00	5.435,46	-10,83	0,00	368.415,92
5200530120	BORTIGALI	NU	252.381,45	30.393,13	740,79	0,00	2.010,59	0,00	0,00	285.525,96
5200530132	CARDEDU	NU	117.483,40	237,00	535,01	2.867,00	26.460,76	0,00	0,00	147.583,17
5200530150	DESULO	NU	347.542,98	246,00	325,15	0,00	29.099,91	0,00	0,00	377.214,04
5200530160	DORGALI	NU	-323.061,19	171.346,89	3.108,38	0,00	0,00	-771,98	0,00	-149.377,90
5200530170	DUALCHI	NU	144.325,21	1.942,99	84,80	0,00	13.186,66	0,00	0,00	159.539,66
5200530171	ELINI	NU	115.132,77	7.200,23	0,00	0,00	0,00	0,00	0,00	122.333,00
5200530220	FONNI	NU	490.909,89	116.684,29	2.004,59	0,00	0,00	-214,97	0,00	609.383,81
5200530230	GADONI	NU	133.243,36	628,72	636,18	0,00	15.824,87	0,00	0,00	150.333,13
5200530240	GAIRO	NU	311.343,50	2.948,30	276,96	0,00	14.339,30	0,00	0,00	328.908,06
5200530250	GALTELLI	NU	339.700,13	50.244,03	583,19	0,00	0,00	-67,14	0,00	390.460,20
5200530260	GAVOI	NU	296.751,18	53.017,82	1.258,25	0,00	411,62	0,00	0,00	351.438,87
5200530290	GIRASOLE	NU	-57.851,59	37.383,22	969,07	0,00	0,00	-51,48	0,00	-19.550,78
5200530300	ILBONO	NU	359.840,40	36.079,81	1.284,17	0,00	8.391,85	-66,22	0,00	405.530,02
5200530310	IRGOLI	NU	266.047,37	38.638,40	1.376,50	0,00	0,00	0,00	0,00	306.062,27
5200530330	IRERU	NU	291.203,74	53.289,44	1.044,31	0,00	0,00	-390,83	0,00	345.146,66
5200530350	LAMUSEI	NU	-87.889,91	203.625,74	3.347,43	0,00	0,00	-2.788,79	0,00	116.294,47
5200530360	LEI	NU	132.390,27	1.120,49	352,09	0,00	2.181,60	0,00	0,00	136.044,45
5200530370	LOCERI	NU	54.497,14	14.606,00	822,98	0,00	11.977,37	-10,63	0,00	81.892,87
5200530380	LOCULI	NU	89.736,23	11.992,80	64,91	0,00	0,00	0,00	0,00	101.793,94
5200530390	LODE'	NU	373.645,77	31.731,76	472,76	0,00	0,00	-9,98	0,00	405.840,31
5200530391	LODINE	NU	87.045,08	6.952,00	28,63	0,00	0,00	-16,12	0,00	94.009,60
5200530400	LOTZORAI	NU	71.362,94	114,00	1.945,81	0,00	43.706,87	0,00	0,00	117.129,62
5200530410	LULLA	NU	342.004,57	3.474,20	467,25	0,00	18.525,29	0,00	0,00	364.471,31
5200530420	MACOMER	NU	209.702,94	672.052,13	9.032,32	0,00	0,00	-5.604,54	0,00	885.182,85
5200530440	MAMMOIADA	NU	345.630,00	49.205,29	1.833,73	0,00	3.336,38	0,00	0,00	400.005,40
5200530450	MEANA SARDO	NU	276.902,71	443,00	217,06	0,00	18.968,98	0,00	0,00	296.531,75
5200530480	NORAGUGLIONE	NU	157.203,87	701,00	156,72	0,00	6.507,94	0,00	0,00	164.569,53
5200530490	NUORO	NU	1.234.954,08	990.975,59	21.117,96	0,00	83.524,69	-9.396,55	0,00	2.321.175,78
5200530530	OLENA	NU	493.156,65	38,14	833,74	0,00	144.508,86	0,00	0,00	638.537,39
5200530540	OLLOLAI	NU	134.751,49	26.603,44	399,12	0,00	0,00	0,00	0,00	161.754,05
5200530550	OLZAI	NU	215.916,97	9.272,23	303,93	0,00	4.666,46	0,00	0,00	230.159,59
5200530560	ONANI	NU	164.984,17	408,00	0,00	0,00	7.141,95	0,00	0,00	172.534,12
5200530570	ONIFAI	NU	149.646,53	220,00	0,00	0,00	9.002,19	0,00	0,00	158.868,72
5200530580	ONIFERI	NU	251.640,55	139,00	174,81	0,00	9.622,60	0,00	0,00	261.576,96
5200530590	ORANI	NU	375.169,58	50.129,81	647,00	0,00	981,57	0,00	0,00	426.927,96
5200530600	ORGOSOLO	NU	560.038,38	565,00	488,33	0,00	72.366,22	0,00	0,00	633.457,93
5200530610	OROSEI	NU	-351.030,42	135.663,84	1.737,41	0,00	16.429,00	-443,17	0,00	-197.643,35
5200530620	OROTELLI	NU	446.690,79	39.651,84	386,30	0,00	6.33,49	0,00	0,00	487.362,42
5200530640	ORTUERI	NU	204.811,38	438,00	68,59	0,00	22.320,41	0,00	0,00	227.638,38
5200530650	ORUNE	NU	452.957,47	1.628,00	480,84	0,00	25.422,87	0,00	0,00	480.489,18
5200530660	OSIDDA	NU	94.720,76	1.828,00	0,00	0,00	1.160,54	0,00	0,00	97.709,30
5200530670	OSINI	NU	211.754,99	1.313,00	184,30	0,00	1.135,36	0,00	0,00	214.387,65
5200530680	OTTANA	NU	459.763,14	421,00	553,97	0,00	38.278,48	0,00	0,00	499.016,59
5200530690	OVODDA	NU	73.141,51	26.991,74	478,21	0,00	0,00	0,00	0,00	100.611,46
5200530700	PERDASDEFOGU	NU	316.551,54	40.665,22	613,02	0,00	0,00	-193,16	0,00	357.636,62
5200530710	POSADA	NU	-578.117,98	952,00	2.256,46	0,00	76.240,95	0,00	0,00	-498.668,57
5200530740	SARULE	NU	395.248,01	36.988,00	703,77	0,00	0,00	-23,03	0,00	432.916,76
5200530800	SILANUS	NU	314.868,62	55.592,32	511,13	0,00	0,00	0,00	0,00	370.972,07
5200530810	SINDIA	NU	301.855,78	42.320,76	772,65	0,00	469,99	-56,93	0,00	345.362,25
5200530820	SINISCOLA	NU	-600.728,57	208.872,58	2.592,21	0,00	21.342,58	-547,05	0,00	-368.468,24
5200530830	SORGONO	NU	151.233,22	504,00	2.383,70	0,00	33.051,09	0,00	0,00	187.172,01
5200530850	TALANA	NU	241.063,55	712,36	375,40	0,00	10.431,94	0,00	0,00	252.583,25
5200530860	TERTENIA	NU	25.275,50	75.357,75	2.458,63	0,00	0,00	-254,41	0,00	102.837,48
5200530870	TETI	NU	117.180,91	146,00	0,00	0,00	10.833,52	0,00	0,00	128.160,43
5200530880	TIANA	NU	33.009,40	472,00	340,49	0,00	8.926,90	0,00	0,00	42.748,79
5200530900	TONARA	NU	196.982,50	3.562,65	657,42	0,00	42.347,36	0,00	0,00	243.549,93
5200530910	TORPE'	NU	256.746,28	48.281,71	1.295,99	0,00	0,00	-211,87	0,00	306.112,12
5200530920	TORTOLI'	NU	-393.097,47	239.443,44	4.889,54	0,00	15.502,14	-3.013,11	0,00	-136.275,46
5200530940	TREI	NU	129.308,12	22.871,97	909,02	0,00	0,00	0,00	0,00	153.089,11
5200530950	ULASSAI	NU	140.147,24	945,00	684,75	0,00	21.811,91	0,00	0,00	163.588,90
5200530960	URZULEI	NU	234.436,55	314,00	209,12	0,00	13.527,80	0,00	0,00	248.487,47
5200530970	USSASSAI	NU	100.822,43	348,00	0,00	0,00	14.562,71	0,00	0,00	115.733,14
5200530980	VILLAGRANDE STRISALI	NU	272.351,25	49.866,49	897,52	0,00	0,00	-71,98	0,00	323.043,28
5200730010	AGGIUS	SS	133.621,48	49.749,76	1.914,46	0,00	0,00	0,00	0,00	185.285,70
5200730011	AGLIENTU	SS	-705.646,16	59.636,34	1.942,72	1.995,91	0,00	-640,92	0,00	-642.712,11
5200730020	ALA' DEI SARDI	SS	249.742,73	687,00	570,74	0,00	25.958,37	0,00	0,00	276.958,84
5200730030	ALGHERO	SS	-3.447.029,87	2.785.628,60	33.880,09	133.772,85	0,00	0,00	0,00	-493.748,33
5200730040	ANELA	SS	142.967,62	21.144,94	571,23	0,00	0,00	0,00	0,00	164.683,79
5200730050	ARDARA	SS	101.915,34	14.329,10	637,41	0,00	982,70	0,00	0,00	117.864,55
5200730060	ARZACHENA	SS	-7.801.716,52	4.610,05	8.364,60	0,00	324.582,73	0,00	0,00	-7.464.159,14
5200730061	BADESI	SS	-135.878,53	21.473,20	2.403,21	0,00	14.611,27	-33,07	0,00	-97.423,92
5200730070	BANARI	SS	29.502,74	295,00	33,08	0,00	15.007,10	0,00	0,00	44.837,92
5200730080	BENETUTTI	SS	250.433,01	32.459,07	182,82	0,00	1.763,22	-11,75	0,00	284.826,38
5200730090	BERCHIDDA	SS	208.994,69	52.908,17	376,66	0,00	1.686,00	0,00	0,00	263.965,52
5200730100	BESSUDE	SS	80.790,32	88,00	452,31	0,00	11.721,91	0,00	0,00	93.052,54
5200730110	BONNANARO	SS	21.273,13	21.159,11	1.858,36	0,00	5.568,53	0,00	0,00	49.859,13
5200730120	BONO	SS	493.148,08	53.874,78	3.148,55	0,00	6.119,78	-422,08	0,00	555.869,11
5200730130	BONORVA	SS	173.184,64	62.765,25	953,65	0,00	27.374,27	0,00	0,00	264.277,81
5200730140	BORTIGIADAS	SS	130.707,32	7,00	846,63	0,00	15.004,91	0,00	0,00	146.565,86
5200730150	BORTUTTA	SS	83.834,23	388,00	83,34	0,00	6.482,80	0,00	0,00	90.788,37
5200730160	BOTTIDDA	SS	134.300,28	13.809,37	11,74	0,00	1.734,56	-11,74	0,00	149.844,21
5200730170	BUDDUSO'	SS	479.788,61	633,79	624,02	0,00	10.957,51	0,00	0,00	497.003,93
5200530131	BUDONI	SS	-1.167.220,18	107.114,34	2.330,25	0,00	36.531,78	-83,97	0,00	-1.021.327,78
5200730180	BULTEI	SS	168.914,26	18.467,80	304,46	0,00	1.724,39	-38,96	0,00	189.371,95
5200730190	BULZI	SS	89.099,70	131,00	1.006,76	0,00	11.591,99	0,00	0,00	101.829,45
5200730200	BURGOS	SS	149.544,38	151,00	1.259,86	0,00	14.329,82	0,00	0,00	165.285,06
5200730210	CALANGIANUS	SS	55.203,27	313,00	638,46	0,00	81.616,48	0,00	0,00	137.771,21



COD. ENTE	COMUNE	PROV.	FSC 2021 dopo operazioni di perequazione	RISTORO abolizione TASI abilitazione principale	RISTORO Agevolazioni IMU-TASI (locazioni, canone concordato e comodati compresa TASI inquilini)	RISTORO Agevolazione IMU terreni	Assegnazione contributo per gettito riscosso TASI ab. princ < gettito stimato ad aliquota base - art. 1, comma 449, lettera b) legge 232/2016	Riduzione di 14,171 mln per diminuita esigenza di ristoro ai comuni delle minori entrate TASI;	Assegnazioni per correzioni puntuali di cui ai Decreti Interno Mef emanati fino al 2021	FSC 2021 dopo operazioni di perequazione e attribuzioni
			1	2	3	4	5	6	7	8 = [1+2+3+4+5+6+7]
5200730270	COSSOINE	SS	85.495,21	89,00	400,38	0,00	8.087,43	0,00	0,00	94.072,02
5200730271	ERULA	SS	148.108,93	200,00	484,54	812,05	1.606,29	0,00	0,00	151.211,81
5200730280	ESPORLATU	SS	69.014,45	231,00	108,81	0,00	7.000,19	0,00	0,00	76.354,45
5200730290	FLORINAS	SS	65.312,47	31.729,50	1.556,25	0,00	4.479,18	0,00	0,00	103.077,40
5200730300	GIAVE	SS	59.465,85	201,00	854,43	0,00	15.015,01	0,00	0,00	75.536,29
5200730301	GOLFO ARANCI	SS	-890.782,70	5.963,07	3.213,06	6.407,63	58.286,13	-81,27	0,00	-816.994,08
5200730310	ILLORAI	SS	135.363,20	890,32	767,01	0,00	14.487,38	0,00	0,00	151.507,91
5200730320	ITTIREDDU	SS	83.060,38	758,00	742,77	0,00	10.848,84	-32,66	0,00	95.377,32
5200730330	ITIRI	SS	177.045,67	403.052,06	4.844,95	0,00	0,00	-2.104,88	0,00	582.837,80
5200730350	LA MADDALENA	SS	-858.685,66	211.062,31	4.777,95	0,00	25.904,29	-250,63	0,00	-617.191,74
5200730340	LAERRU	SS	105.605,70	273,50	1.715,85	0,00	18.482,95	0,00	0,00	126.078,00
5200730351	LOIRI PORTO SAN PAOLO	SS	-1.226.127,06	966,00	2.380,36	5.225,52	76.982,71	0,00	0,00	-1.140.572,47
5200730360	LUOGOSANTO	SS	103.329,75	684,00	1.533,83	0,00	29.850,37	0,00	0,00	135.397,95
5200730370	LURAS	SS	150.719,10	486,00	2.482,13	0,00	52.206,16	0,00	0,00	205.893,39
5200730380	MARA	SS	126.212,53	11.846,40	408,68	0,00	4.897,02	0,00	0,00	143.364,63
5200730390	MARTIS	SS	99.783,56	353,00	274,70	0,00	9.087,75	0,00	0,00	109.499,01
5200730400	MONTELEONE ROCCA DORIA	SS	63.718,83	1.278,25	0,00	0,00	1.756,40	0,00	0,00	66.753,48
5200730410	MONTI	SS	122.797,16	35.078,48	2.890,65	0,00	4.471,14	-337,76	0,00	164.899,67
5200730420	MORES	SS	135.496,39	259,00	1.344,36	0,00	39.450,92	0,00	0,00	176.550,67
5200730430	MUROS	SS	96.255,49	16.253,46	946,07	0,00	898,15	0,00	0,00	114.353,17
5200730440	MUGHEDU DI SAN NICOLO'	SS	101.892,90	601,00	1.882,96	0,00	19.496,26	0,00	0,00	123.873,12
5200730450	NULE	SS	242.340,80	140,00	706,32	0,00	22.725,47	0,00	0,00	265.912,59
5200730460	NULVI	SS	361.859,20	9.195,41	3.346,94	0,00	55.587,14	-703,67	0,00	429.285,03
5200730470	OLBIA	SS	-7.856.271,95	5.362,00	25.274,33	0,00	1.790.154,75	0,00	0,00	-6.035.480,87
5200730480	OLMEDO	SS	61.540,36	240,05	1.785,66	0,00	66.076,99	0,00	0,00	129.643,06
5200730490	OSCHIRI	SS	115.888,49	59.829,28	473,20	0,00	9.911,97	0,00	0,00	186.102,94
5200730500	OSILO	SS	105.040,93	108.065,62	3.865,21	0,00	0,00	-1.091,35	0,00	215.880,41
5200730510	OSSI	SS	138.096,89	170.894,49	1.056,80	0,00	0,00	0,00	0,00	310.048,18
5200730520	OZIERI	SS	556.259,44	439.848,75	6.486,64	0,00	0,00	-3.609,27	0,00	998.985,55
5200730530	PADRIA	SS	36.988,44	6.583,00	1.068,87	0,00	16.238,00	0,00	0,00	60.878,31
5200730532	PADRU	SS	181.575,48	351,00	777,85	83,67	24.338,15	0,00	0,00	207.126,15
5200730531	PALAU	SS	-1.812.623,33	2.584,30	1.423,77	0,00	116.635,82	0,00	0,00	-1.691.979,43
5200730540	PATTADA	SS	296.647,10	255,01	460,67	0,00	64.707,50	0,00	0,00	362.070,27
5200730550	PERFUGAS	SS	239.519,08	94.550,37	3.084,49	0,00	0,00	-916,66	0,00	336.237,28
5200730560	PLOGHE	SS	217.613,46	575,00	803,95	0,00	94.268,01	0,00	0,00	313.260,42
5200730570	PORTO TORRES	SS	2.015.029,22	617.358,86	9.337,77	13.262,11	0,00	0,00	0,00	2.654.987,96
5200730580	POZZOMAGGIORE	SS	6.580,67	69.785,83	2.589,00	0,00	8.780,70	-254,65	0,00	87.481,55
5200730590	PUTIFIGARI	SS	60.326,66	15.405,68	1.321,76	0,00	1.887,38	-28,63	0,00	78.913,06
5200730600	ROMANA	SS	86.885,62	8.531,14	26,38	0,00	6.092,76	0,00	0,00	101.535,90
5200530731	SAN TEODORO	SS	-3.016.483,39	4.295,36	1.223,16	0,00	122.908,39	0,00	0,00	-2.888.056,49
5200730603	SANTA MARIA COGHINAS	SS	120.976,38	27,00	1.446,73	6.994,54	26.997,89	0,00	0,00	156.442,54
5200730610	SANTA TERESA GALLURA	SS	-2.291.356,81	1.661,24	1.839,66	0,00	166.735,24	0,00	0,00	-2.121.120,68
5200730602	SANT'ANTONIO DI GALLURA	SS	49.041,56	25.420,45	1.238,23	0,00	3.343,38	-10,00	0,00	79.033,61
5200730620	SASSARI	SS	1.628.105,24	7.262.661,61	277.245,89	215.530,94	0,00	-124.746,16	0,00	9.258.797,52
5200730630	SEDIINI	SS	55.076,71	357,00	1.458,31	0,00	23.929,30	0,00	0,00	80.821,32
5200730640	SEMESTENE	SS	85.688,02	1.203,00	162,96	0,00	2.041,45	0,00	0,00	89.095,43
5200730650	SENNORI	SS	839.974,74	209,00	1.576,14	0,00	111.507,82	0,00	0,00	953.267,70
5200730660	SILIGO	SS	64.385,67	179,00	1.117,46	0,00	20.526,93	0,00	0,00	86.209,06
5200730670	SORSO	SS	-911.896,48	551.121,27	7.360,73	33.079,61	0,00	-2.397,88	0,00	-322.732,75
5200730672	STINTINO	SS	-625.525,94	1.942,90	1.693,20	15.171,94	52.304,84	0,00	0,00	-554.413,06
5200730671	TELTI	SS	175.386,31	35.460,64	354,55	0,00	1.600,00	0,00	0,00	212.801,50
5200730680	TEMPIO PAUSANIA	SS	750.512,33	652.138,07	15.845,01	0,00	0,00	-11.380,55	0,00	1.407.114,86
5200730681	TERGUS	SS	36.270,50	1.113,00	1.242,15	950,24	10.935,20	0,00	0,00	50.511,09
5200730690	THIESI	SS	154.519,22	2.383,45	375,60	0,00	91.829,12	0,00	0,00	249.107,38
5200730700	TISSI	SS	57.879,81	41.789,39	981,27	3.463,56	5.818,32	-524,18	0,00	109.408,17
5200730710	TORRALBA	SS	32.102,74	238,00	741,51	0,00	19.387,08	0,00	0,00	52.469,33
5200730711	TRINITA' D'AGULTU E VIGNOLA	SS	-1.072.301,51	890,00	2.307,73	0,00	73.435,26	0,00	0,00	-995.668,52
5200730720	TULA	SS	265.140,09	546,00	1.191,45	0,00	190,71	0,00	0,00	267.068,25
5200730730	URI	SS	161.840,79	127.061,04	2.858,58	0,00	0,00	-539,92	0,00	291.220,48
5200730740	USINI	SS	271.506,98	658,31	2.007,65	12.948,85	90.576,49	0,00	0,00	377.698,28
5200730741	VALLEDORIA	SS	-646.938,41	81.698,80	3.803,33	24.033,92	23.819,98	-2.364,61	0,00	-515.946,99
5200730742	VIDDALBA	SS	179.126,77	4.514,85	2.043,66	0,00	21.467,43	-217,67	0,00	206.935,04
5200730750	VILLANOVA MONTELEONE	SS	257.963,81	53.446,72	614,13	0,00	4.308,52	-165,13	0,00	316.168,05
5200950010	ABBASANTA	OR	184.881,51	129.842,90	2.385,80	0,00	0,00	-557,93	0,00	316.552,28
5200950020	AIDOMAGGIORE	OR	69.984,47	397,00	227,55	0,00	9.190,13	0,00	0,00	79.799,15
5200950030	ALBAGIARA	OR	71.200,14	293,00	0,00	0,00	5.460,37	0,00	0,00	76.953,51
5200950040	ALES	OR	116.238,66	30.996,88	542,11	0,00	770,50	-130,41	0,00	148.417,74
5200950050	ALLAI	OR	83.062,91	1.719,00	333,85	0,00	1.068,69	0,00	0,00	86.184,45
5200950060	ARBOREA	OR	-518.598,91	94.873,50	1.176,92	285.308,63	0,00	-59,36	0,00	-137.299,21
5200950070	ARDAULI	OR	143.433,20	1.559,32	136,36	0,00	15.792,68	0,00	0,00	160.921,56
5200950080	ASSOLO	OR	121.692,10	200,00	100,28	0,00	7.648,68	0,00	0,00	129.641,06
5200950090	ASUNI	OR	141.085,66	386,00	0,00	0,00	4.386,25	0,00	0,00	145.857,91
5200950100	BARADILI	OR	65.952,71	148,00	0,00	0,00	1.374,94	0,00	0,00	67.475,65
5200950110	BARATILI SAN PIETRO	OR	58.709,76	617,00	807,01	2.840,70	25.184,04	0,00	0,00	88.158,51
5200950120	BARESSA	OR	152.602,95	649,00	207,26	0,00	11.602,86	0,00	0,00	165.062,07
5200950130	BAULADU	OR	98.507,55	737,36	775,18	0,00	10.347,95	0,00	0,00	110.368,04
5200950140	BIDONI'	OR	82.492,39	724,00	177,71	0,00	1.881,55	0,00	0,00	85.275,65
5200950150	BONARCADO	OR	173.992,12	356,00	927,02	0,00	30.418,09	0,00	0,00	205.693,23
5200950160	BORONEDDU	OR	48.099,57	2.695,05	154,87	0,00	232,93	0,00	0,00	51.182,42
5200530130	BOSA	OR	-394.270,32	151.839,12	2.926,15	0,00	3.582,40	-1.406,45	0,00	-237.329,09
5200950170	BUSACHI	OR	148.621,25	511,10	91,03	0,00	28.793,68	0,00	0,00	178.017,06
5200950180	CABRAS	OR	100.368,70	195.001,96	4.614,51	0,00	2.225,73	-2.656,36	0,00	299.554,54
5200950190	CUGLIERI	OR	-130.636,58	20.531,98	2.095,22	0,00	53.148,49	-12,59	0,00	-54.873,48
5200950191	CURCURIS	OR	89.977,43	162,00	69,29	0,00	5.110,40	0,00	0,00	95.319,12
5200530210	FLUSSIO	OR	76.697,96	1.078,41	680,84	0,00	9.022,22	0,00	0,00	87.479,43
5200950200	FORDONGIANUS	OR	31.747,12	124,00	307,45	0,00	22.168,48	0,00	0,00	54.347,05
5200950210	GHILARZA	OR	115.726,08	85.722,61	2.930,75	0,00	2.266,46	-514,91	0,00	206.130,99
5200950220	GONNOSCODINA	OR	105.367,63	269,00	218,22	0,00	8.720,79	0,00	0,00	114.575,64
5200950230	GONNOSNO'	OR	154.104,86	73,00	452,60	0,00	16.521,47	0,00	0,00	171.151,93
5200950240	GONNOSTRAMATZA	OR	104.608,74	564,00	0,00	0,00	15.461,32	0,00	0,00	120.634,06
5200530340	LACONI	OR	221.319,43	18.015,36	937,18	0,00	25.333,62	0,00	0,00	265.605,59
5200530430										

COD. ENTE	COMUNE	PROV.	FSC 2021 dopo operazioni di perequazione	RISTORO abolizione TASI abitazione principale	RISTORO Agevolazioni IMU-TASI (locazioni, canone concordato e comodati compresa TASI inquilini)	RISTORO Agevolazione IMU terreni	Assegnazione contributo per gettito riscosso TASI ab. princ. < gettito stimato ad aliquota base - art. 1, comma 449, lettera b) legge 232/2016	Riduzione di 14,171 mln per diminuita esigenza di ristoro ai comuni delle minori entrate TASI;	Assegnazioni per correzioni puntuali di cui ai Decreti Interno Mef emanati fino al 2021	FSC 2021 dopo operazioni di perequazione e attribuzioni
			1	2	3	4	5	6	7	8 = [1+2+3+4+5+6+7]
5200950290	MOGORO	OR	485.160,97	2.748,72	1.820,32	8.886,02	74.872,43	0,00	0,00	573.488,47
5200530470	MONTRESTA	OR	157.825,06	478,00	149,54	0,00	5.244,08	0,00	0,00	163.696,68
5200950300	MORGONGIORI	OR	133.168,52	208,00	360,44	0,00	10.982,04	0,00	0,00	144.719,00
5200950310	NARBOLIA	OR	-38.678,46	349,00	1.228,43	0,00	19.718,34	0,00	0,00	-17.382,69
5200950320	NEONELI	OR	128.287,61	142,09	24,58	0,00	16.152,88	0,00	0,00	144.607,16
5200950330	NORBELLO	OR	43.209,85	24.533,55	911,52	0,00	2.265,78	-20,56	0,00	70.900,13
5200950340	NUGHEDU SANTA VITTORIA	OR	109.684,58	1.078,00	130,44	0,00	8.618,83	0,00	0,00	119.511,85
5200950350	NURACHI	OR	107.177,12	37.147,98	1.628,53	3.467,90	2.311,55	-41,53	0,00	151.691,54
5200950360	NURECI	OR	108.028,07	991,00	0,00	0,00	4.958,34	0,00	0,00	113.977,41
5200950370	OLLASTRA SIMAXIS	OR	134.367,87	0,00	821,68	0,00	25.619,07	0,00	0,00	160.808,62
5200950380	ORISTANO	OR	-1.571.131,67	1.217.508,99	60.869,55	94.610,49	0,00	-25.513,40	0,00	-223.656,04
5200950390	PALMAS ARBOREA	OR	131.805,27	706,77	1.098,31	0,00	30.823,64	0,00	0,00	164.433,99
5200950400	PAU	OR	95.319,26	270,00	0,00	0,00	3.078,66	0,00	0,00	98.667,92
5200950410	PAULIATINO	OR	187.157,52	42.865,74	1.839,69	0,00	0,00	-125,58	0,00	231.737,37
5200950420	POMPU	OR	110.570,61	428,00	0,00	0,00	3.461,01	0,00	0,00	114.459,62
5200950430	RIOLA SARDO	OR	49.736,58	46.735,65	1.701,80	0,00	0,00	0,00	0,00	98.174,03
5200950440	RUINAS	OR	175.120,24	1.052,00	7,26	0,00	3.079,75	0,00	0,00	179.259,25
5200530730	SAGAMA	OR	123.556,40	279,00	55,97	0,00	4.366,00	0,00	0,00	128.257,37
5200950450	SAMUGHEO	OR	232.155,27	66,00	680,01	0,00	64.112,82	0,00	0,00	297.014,10
5200950460	SAN NICCOLO' D'ARCIDANO	OR	219.385,23	641,00	1.420,76	8.908,92	47.982,33	0,00	0,00	278.338,24
5200950500	SAN VERO MILIS	OR	-345.961,13	518,00	1.949,31	0,00	60.441,44	0,00	0,00	-283.052,39
5200950470	SANTA GIUSTA	OR	511.511,37	109.676,06	1.493,59	0,00	0,00	-759,39	0,00	621.921,62
5200950490	SANTU LUSSURGIU	OR	229.099,89	59.479,80	1.541,69	0,00	1.698,84	-94,20	0,00	291.726,03
5200950510	SCANO DI MONTIFERRO	OR	135.881,22	26.606,79	393,66	0,00	1.036,14	-98,84	0,00	163.818,98
5200950520	SEDILO	OR	300.935,23	52.875,49	554,40	0,00	0,00	-88,59	0,00	354.258,53
5200950530	SENEGHE	OR	310.679,98	40.174,36	696,28	0,00	2.657,60	-21,15	0,00	354.187,07
5200950540	SENIS	OR	157.646,89	1.854,00	220,94	0,00	7.672,80	0,00	0,00	167.394,63
5200950550	SENNARIOLO	OR	80.611,51	133,00	0,00	0,00	3.087,05	0,00	0,00	83.831,56
5200950560	SIAMAGGIORE	OR	87.278,32	248,00	1.048,92	0,00	18.673,13	0,00	0,00	107.248,37
5200950570	SIAMANNA	OR	147.330,90	2.789,00	627,25	0,00	14.659,33	0,00	0,00	165.406,48
5200950571	SIAPICCIA	OR	97.819,91	556,00	155,99	0,00	5.636,85	0,00	0,00	104.168,75
5200950580	SIMALA	OR	135.354,12	83,00	99,17	0,00	7.115,29	0,00	0,00	142.651,58
5200950590	SIMAXIS	OR	86.818,26	54.711,42	2.069,37	0,00	0,00	-300,46	0,00	143.298,60
5200950600	SINI	OR	87.918,77	127,00	74,77	0,00	12.164,96	0,00	0,00	100.285,50
5200950610	SIRIS	OR	86.162,60	605,00	75,33	0,00	204,22	0,00	0,00	87.047,15
5200950611	SODDI	OR	102.567,60	28,00	0,00	515,29	2.966,55	0,00	0,00	106.077,44
5200950620	SOLARUSSA	OR	181.471,56	260,00	1.477,60	16.057,67	46.767,19	0,00	0,00	246.034,02
5200950630	SORRADILE	OR	106.256,80	318,00	366,78	0,00	7.884,83	0,00	0,00	114.826,41
5200530840	SUNI	OR	173.835,14	23.809,80	377,18	0,00	2.477,30	-93,76	0,00	200.405,67
5200950640	TADASUNI	OR	77.743,61	2.555,03	233,07	0,00	1.031,08	0,00	0,00	81.562,79
5200950650	TERRALBA	OR	223.915,01	204.098,84	3.883,50	16.099,62	21.051,58	-1.784,98	0,00	467.263,57
5200530890	TINNURA	OR	46.979,78	542,00	352,71	0,00	6.413,34	0,00	0,00	54.287,83
5200950660	TRAMATZA	OR	60.261,84	914,00	653,13	0,00	18.046,93	0,00	0,00	79.875,90
5200950670	TRESNURAGHES	OR	3.298,57	18.222,83	958,40	0,00	13.644,96	0,00	0,00	36.124,76
5200950680	ULAI TIRSO	OR	67.170,45	11.350,00	232,69	0,00	0,00	0,00	0,00	78.753,14
5200950690	URAS	OR	317.791,97	1.350,00	377,62	8.552,56	62.442,21	0,00	0,00	390.514,36
5200950700	USELLUS	OR	182.911,04	91,00	441,55	0,00	16.038,65	0,00	0,00	199.482,24
5200950711	VILLA SANT'ANTONIO	OR	131.564,20	3.323,32	28,61	0,00	4.760,13	0,00	0,00	139.676,26
5200950730	VILLA VERDE	OR	120.344,52	189,00	12,58	0,00	1.676,00	0,00	0,00	122.222,10
5200950710	VILLANOVA TRUSCHEDU	OR	86.226,47	991,00	81,00	0,00	4.583,88	0,00	0,00	91.882,35
5200950720	VILLAURBANA	OR	265.401,26	286,00	1.350,41	0,00	7.616,39	0,00	0,00	274.654,06
5200950740	ZEDDIANI	OR	-15.388,67	394,00	644,38	14.211,80	24.147,83	0,00	0,00	24.009,33
5200950750	ZERFALIU	OR	167.939,63	39,00	435,98	0,00	1.591,51	0,00	0,00	170.006,12
5200170010	ARBUS	SU	-323.585,66	126.000,91	1.038,62	0,00	8.791,80	-394,72	0,00	-188.149,05
5200170020	ARMUNGIA	SU	100.152,69	10.252,24	809,39	0,00	0,00	-11,25	0,00	111.203,06
5200170040	BALLAO	SU	132.281,00	12.128,75	99,98	0,00	2.911,51	0,00	0,00	147.421,24
5200170050	BARRALI	SU	129.898,62	1.027,00	1.044,87	0,00	20.566,87	0,00	0,00	152.537,36
5200170060	BARUMINI	SU	93.182,29	102,00	1.248,19	0,00	23.733,59	0,00	0,00	118.266,07
5200170070	BUGGERRU	SU	14.716,68	4.343,16	1.157,40	0,00	13.840,89	0,00	0,00	34.058,13
5200170080	BURCEI	SU	361.287,24	41.624,50	1.875,37	0,00	0,00	0,00	0,00	404.787,11
5200170100	CALASETTA	SU	-358.168,70	504,00	559,50	0,00	65.857,31	0,00	0,00	-291.247,89
5200170120	CARBONIA	SU	1.074.614,81	1.082.812,02	16.952,03	0,00	0,00	-1.412,30	0,00	2.172.966,56
5200170130	CARLOFORTE	SU	-998.326,14	35.819,58	1.703,65	0,00	119.576,94	-689,12	0,00	-841.915,09
5200170131	CASTIADAS	SU	120.434,04	3.195,65	2.075,49	0,00	3.319,51	-751,54	0,00	128.273,15
5200170140	COLLINAS	SU	132.710,20	23.991,00	238,74	0,00	0,00	0,00	0,00	156.939,94
5200170160	DECIMOPUTZU	SU	272.339,46	73.554,91	1.050,85	0,00	0,00	-387,44	0,00	346.557,78
5200170170	DIULIANA	SU	96.170,45	228.848,20	3.756,04	0,00	0,00	-1.304,83	0,00	327.469,87
5200170180	DOMUS DE MARIA	SU	-128.203,85	2.647,09	2.729,73	0,00	40.577,06	-851,98	0,00	-83.101,95
5200170190	DOMUSNOVAS	SU	303.865,17	187.069,61	3.349,13	0,00	0,00	-2.411,17	0,00	491.872,74
5200170200	DONORI	SU	233.070,84	39.332,67	1.609,45	0,00	0,00	-102,35	0,00	273.910,61
5200530180	ESCALAPLANO	SU	351.436,45	46.589,76	1.913,10	0,00	0,00	-125,82	0,00	399.813,50
5200530190	ESCOLCA	SU	144.228,29	276,00	713,66	0,00	15.155,52	0,00	0,00	160.373,47
5200530200	ESTERZILI	SU	184.443,57	169,00	237,37	0,00	7.139,77	0,00	0,00	191.989,71
5200170210	FLUMINIMAGGIORE	SU	190.877,01	77.915,04	1.907,65	0,00	0,00	0,00	0,00	270.699,70
5200170220	FURTEI	SU	184.681,30	27.120,53	605,49	0,00	4.452,41	-31,50	0,00	216.828,23
5200530270	GENONI	SU	235.835,11	7.512,17	436,49	0,00	13.227,33	0,00	0,00	257.011,10
5200170230	GENURI	SU	116.738,16	181,00	178,83	0,00	6.180,29	0,00	0,00	123.278,28
5200530280	GERGEI	SU	256.764,43	20.038,90	258,49	0,00	9.010,53	0,00	0,00	286.072,35
5200170240	GESICO	SU	157.694,11	6.795,06	570,98	0,00	5.314,02	0,00	0,00	170.374,17
5200170250	GESTURI	SU	226.307,95	3,00	207,37	0,00	15.201,01	0,00	0,00	241.719,33
5200170260	GIBA	SU	186.009,57	35.657,83	444,27	0,00	571,12	0,00	0,00	222.682,79
5200170270	GONI	SU	110.036,87	1.089,79	123,30	0,00	5.775,13	0,00	0,00	117.025,09
5200170280	GONNESA	SU	37.387,54	91.120,64	867,73	0,00	19.403,51	-13,59	0,00	148.765,84
5200170290	GONNOSFANADIGA	SU	49.270,83	263.923,29	997,14	0,00	0,00	0,00	0,00	314.191,26
5200170300	GUAMAGGIORE	SU	156.258,21	21.175,71	1.668,24	0,00	0,00	0,00	0,00	179.102,16
5200170310	GUASILA	SU	354.637,10	50.903,39	1.197,74	0,00	1.159,72	0,00	0,00	407.897,95
5200170320	GUPPINI	SU	483.562,98	244.447,77	4.168,15	0,00	3.830,80	-1.521,53	0,00	794.488,17
5200170330	IGLESIAS	SU	1.232.846,34	596.738,91	12.889,01	0,00	0,00	0,00	0,00	1.842.474,26
5200530320	ISILI	SU	305.747,07	101.084,13	3.817,49	0,00	0,00	-909,03	0,00	409.739,67
5200170340	LAS PLASSAS	SU	60.326,85	659,73	125,72	0,00	2.602,26	0,00	0,00	63.714,56
5200170350	LUNAMATRONA	SU	229.616,15	775,00	925,46	0,00	33.434,52	0,00	0,00	264.751,13
5200170360	MANDAS	SU	329.360,41	18.402,						


COD. ENTE	COMUNE	PROV.	FSC 2021 dopo operazioni di perequazione	RISTORO abolizione TASI abitazione principale	RISTORO Agevolazioni IMU-TASI (locazioni, canone concordato e comodati compresa TASI inquilini)	RISTORO Agevolazione IMU terreni	Assegnazione contributo per gettito risco TASI ab. princ. < gettito stimato ad aliquota base - art. 1, comma 449, lettera b) legge 232/2016	Riduzione di 14,171 mln per diminuita esigenza di ristoro ai comuni delle minori entrate TASI;	Assegnazioni per correzioni puntuali di cui ai Decreti Interno Mef emanati fino al 2021	FSC 2021 dopo operazioni di perequazione e attribuzioni
			1	2	3	4	5	6	7	8 = (1+2+3+4+5+6+7)
5200530500	NURAGUS	SU	159.650,24	10.799,36	34,82	0,00	11.234,37	-34,82	0,00	181.683,97
5200530510	NURALLAO	SU	173.844,37	13.561,44	329,36	0,00	13.332,22	0,00	0,00	201.067,39
5200170420	NURAMINIS	SU	206.057,01	38.056,70	2.301,17	17.306,54	9.422,19	-52,14	0,00	273.091,46
5200530520	NURRI	SU	309.821,88	488,00	1.100,75	0,00	45.082,57	0,00	0,00	356.493,20
5200170430	NUXIS	SU	233.152,36	1.536,00	1.180,11	0,00	30.118,02	-72,86	0,00	265.913,63
5200530630	ORROLI	SU	404.101,75	49.165,85	665,72	0,00	0,00	-128,54	0,00	453.804,78
5200170440	ORTACESUS	SU	99.660,97	700,77	214,53	0,00	7.405,06	0,00	0,00	107.981,33
5200170450	PABILLONIS	SU	281.935,09	52.132,08	2.512,58	22.642,54	0,00	-302,24	0,00	358.920,06
5200170460	PAULI ARBAREI	SU	99.055,68	357,00	0,00	0,00	6.531,97	0,00	0,00	105.944,65
5200170470	PERDAXIUS	SU	222.978,03	34,00	267,92	0,00	17.926,17	0,00	0,00	241.206,12
5200170480	PIMENTEL	SU	127.700,43	20.767,26	1.936,59	0,00	122,32	-38,39	0,00	150.488,21
5200170481	PISCINAS	SU	165.533,85	520,00	719,52	0,00	12.949,39	0,00	0,00	179.722,76
5200170490	PORTOSCUSO	SU	1.446.143,32	269,00	794,58	0,00	94.228,09	0,00	0,00	1.541.434,99
5200530720	SADALI	SU	91.069,65	442,40	122,19	0,00	20.803,16	0,00	0,00	112.437,40
5200170520	SAMASSI	SU	98.028,67	144.914,08	2.671,71	33.002,87	0,00	-386,69	0,00	278.230,64
5200170530	SAMATZAI	SU	169.409,75	2.738,79	1.457,13	0,00	25.937,72	-21,15	0,00	199.522,24
5200170540	SAN BASILIO	SU	235.314,57	22.663,35	482,83	0,00	0,00	0,00	0,00	258.460,75
5200170550	SAN GAVINO MONREALE	SU	440.090,88	271.865,17	3.339,29	32.966,19	0,00	-2.006,90	0,00	746.254,63
5200170560	SAN GIOVANNI SUERGIU	SU	226.087,41	108.922,38	879,80	0,00	0,00	-13,58	0,00	335.876,01
5200170580	SAN NICOLO' GERREI	SU	125.101,37	8.035,13	12,09	0,00	6.147,54	0,00	0,00	139.296,13
5200170590	SAN SPERATE	SU	348.964,07	164.367,91	2.728,53	34.768,28	0,00	-818,03	0,00	550.010,77
5200170640	SAN VITO	SU	251.878,13	72.803,49	1.963,45	0,00	0,00	-358,65	0,00	326.286,41
5200170570	SANLURI	SU	142.930,97	161.824,81	3.047,16	42.922,00	7.152,26	-1.571,66	0,00	356.305,54
5200170600	SANTADI	SU	393.028,87	2.066,12	560,98	0,00	54.766,64	0,00	0,00	450.422,61
5200170610	SANT'ANDREA FRIUS	SU	232.670,97	24.972,29	2.159,99	337,34	5.989,07	-12,26	0,00	266.117,40
5200170620	SANT'ANNA ARRESI	SU	-1.597,96	52.046,35	2.947,10	0,00	0,00	-22,80	0,00	53.374,69
5200170630	SANT'ANTIOCO	SU	-412.362,45	263.520,21	3.120,38	0,00	4.909,30	-1.035,73	0,00	-141.848,30
5200170650	SARDARA	SU	303.630,71	129.004,09	1.634,67	0,00	0,00	0,00	0,00	434.269,47
5200170670	SEGARIU	SU	127.785,43	520,04	220,67	4.668,14	19.292,99	0,00	0,00	152.487,27
5200170690	SELEGAS	SU	160.325,60	21.053,50	134,25	0,00	0,00	-13,35	0,00	181.500,01
5200170700	SENORBI'	SU	94.264,26	89.425,54	1.578,35	0,00	7.051,70	-929,01	0,00	191.390,84
5200170710	SERDIANA	SU	294.183,50	382,00	1.805,26	0,00	50.705,71	0,00	0,00	347.076,47
5200170720	SERRAMANNA	SU	302.592,06	243.990,99	2.398,28	78.847,85	0,00	-659,88	0,00	627.169,30
5200170730	SERRENTI	SU	84.293,22	109.476,59	1.333,52	16.106,80	0,00	-190,45	0,00	211.019,68
5200530770	SERRI	SU	194.770,78	867,00	612,72	0,00	12.769,74	0,00	0,00	209.020,24
5200170760	SETZU	SU	97.159,77	283,00	278,65	0,00	2.885,33	0,00	0,00	100.606,75
5200530780	SEUI	SU	126.843,33	24.972,43	203,63	0,00	0,00	-68,87	0,00	151.950,52
5200530790	SEULO	SU	143.132,28	186,00	539,91	0,00	17.272,73	0,00	0,00	161.130,92
5200170770	SIDDI	SU	153.912,63	912,49	685,60	0,00	12.017,95	-9,76	0,00	167.518,91
5200170780	SILQUA	SU	393.694,21	64.655,17	2.865,85	782,05	0,00	-279,73	0,00	461.717,55
5200170790	SILIUS	SU	206.400,16	16.897,46	241,06	112,16	0,00	-9,83	0,00	223.641,01
5200170810	SIURGUS DONIGALA	SU	220.564,24	1.356,48	520,32	0,00	31.734,53	-118,48	0,00	254.057,09
5200170820	SOLEMINIS	SU	210.270,56	481,84	282,92	0,00	28.555,39	0,00	0,00	239.590,71
5200170830	SUELIU	SU	96.751,82	18.690,45	819,29	0,00	0,00	-95,08	0,00	116.166,48
5200170840	TEULADA	SU	324.518,54	66.086,01	2.801,98	0,00	4.142,75	-25,38	0,00	397.523,94
5200170850	TRATALIAS	SU	106.009,46	786,00	215,30	0,00	13.763,94	0,00	0,00	120.774,70
5200170860	TULI	SU	203.868,04	3.152,08	707,54	0,00	18.007,87	0,00	0,00	225.735,63
5200170870	TURRI	SU	81.772,85	2.369,00	1.083,27	0,00	7.909,54	0,00	0,00	93.134,66
5200170880	USSANA	SU	279.347,45	67.852,18	2.469,40	19.158,77	3.553,14	-11,25	0,00	372.369,69
5200170890	USSARAMANNA	SU	138.349,40	0,00	119,73	0,00	11.734,99	0,00	0,00	150.204,12
5200170910	VALLERMOSA	SU	292.604,45	36.275,23	1.407,88	0,00	0,00	-95,65	0,00	330.191,91
5200170920	VILLACIDRO	SU	1.488.546,24	294.024,07	4.608,72	1.086,24	0,00	-1.807,72	0,00	1.786.457,55
5200170930	VILLAMAR	SU	424.629,07	751,00	761,57	0,00	49.989,96	-94,84	0,00	476.036,76
5200170940	VILLAMASSARGIA	SU	216.858,81	78.798,44	476,94	0,00	0,00	0,00	0,00	296.134,19
5200530990	VILLANOVA TULO	SU	137.679,79	222,00	733,65	0,00	24.956,01	0,00	0,00	163.591,45
5200170950	VILLANOVAFORRU	SU	216.949,42	287,98	309,40	0,00	13.368,05	0,00	0,00	230.914,85
5200170960	VILLANOVAFRANCA	SU	185.690,11	24.780,25	847,11	0,00	0,00	0,00	0,00	211.317,47
5200170961	VILLAPERUCCIO	SU	50.280,42	124,00	363,00	0,00	14.284,60	0,00	0,00	65.052,02
5200170970	VILLAPUTZU	SU	16.222,79	42.795,99	682,39	0,00	34.546,46	0,00	0,00	94.247,63
5200170980	VILLASALTO	SU	147.967,66	9.755,17	519,86	0,00	11.758,34	-51,55	0,00	169.949,48
5200171000	VILLASIMIUS	SU	-468.859,42	53.740,47	1.793,61	0,00	29.886,51	-597,79	0,00	-384.036,62
5200171010	VILLASOR	SU	-183.432,27	70.768,80	2.295,59	67.383,29	60.180,43	-1.503,17	0,00	15.692,66
5200171020	VILLASPECIOSA	SU	197.021,17	69.614,55	3.442,63	0,00	0,00	-621,20	0,00	269.457,14




ALLEGATO 3

QUOTA DEL FONDO DI SOLIDARIETA' COMUNALE 2021 RISULTANTE DALL'ART. 5, COMMI DAL 3 AL 7 DEL D.P.C.M. PER I COMUNI DELLE REGIONI A STATUTO ORDINARIO (RSO), DELLA REGIONE SICILIANA E DELLA REGIONE SARDEGNA

COD. ENTE	COMUNE	PROV.	FSC 2021 dopo operazioni di perequazione e attribuzioni già riportato in Allegato 2 colonna 8	Correttivo 2021 comma 450 da L. 232/2016	Correttivo 2021 da art.1 comma 449 lettera d-bis L.232/2016	Contributo piccoli comuni con dotazione FSC negativa L. 232/2016 c. 449 lettera d-ter	Incremento dotazione FSC sviluppo servizi sociali di 215,923 mln L. 232/2016 c. 449 lettera d-quinquies (solo comuni RSO)	Incremento dotazione FSC 2021 di 200 mln L. 232/2016 c. 449 lettera d-quater	Totale FSC 2021 dopo operazioni di compensazioni e integrazioni
			1	2	3	4	5	6	7 = (1+2+3+4+5+6)
1010020010	ACQUI TERME	AL	1.779.353,07	0,00	0,00	0,00	83.412,73	49.813,39	1.912.579,18
1010020020	ALBERA LIGURE	AL	68.166,11	0,00	0,00	0,00	915,87	585,92	69.667,90
1010020030	ALESSANDRIA	AL	12.149.394,08	0,00	0,00	0,00	481.368,31	159.571,40	12.790.333,78
1010020040	ALFIANO NATTA	AL	67.684,37	0,00	94,01	0,00	2.157,59	1.478,41	71.414,38
1010020050	ALICE BEL COLLE	AL	77.517,46	0,00	339,67	0,00	2.075,82	2.563,93	82.496,88
1010020062	ALLUVIONI PIOVERA	AL	261.263,48	0,00	82,37	0,00	4.503,77	3.777,11	269.626,73
1010020070	ALTAVILLA MONFERRATO	AL	53.048,14	0,00	519,81	0,00	1.305,59	4.647,72	59.521,27
1010020080	ALZANO SCRIVIA	AL	47.913,09	0,00	180,47	0,00	896,30	1.810,44	50.800,29
1010020090	ARQUATA SCRIVIA	AL	442.644,29	0,00	0,00	0,00	22.253,79	9.960,59	474.858,67
1010020100	AVOLASCA	AL	50.388,89	0,00	612,76	0,00	793,08	3.902,49	55.697,22
1010020110	BALZOLA	AL	129.851,76	0,00	0,00	0,00	4.247,11	2.036,34	136.135,21
1010020120	BASALUZZO	AL	60.885,38	0,00	1.035,65	0,00	5.451,79	11.026,71	78.399,54
1010020130	BASSIGNANA	AL	220.875,59	0,00	1.524,85	0,00	4.975,60	7.186,30	234.562,34
1010020140	BELFORTE MONFERRATO	AL	74.668,63	0,00	0,00	0,00	1.184,87	1.506,62	77.360,12
1010020150	BERGAMASCO	AL	117.421,52	0,00	288,52	0,00	1.860,91	2.631,12	122.202,06
1010020160	BERZANO DI TORTONA	AL	36.121,49	0,00	293,58	0,00	342,90	1.442,21	38.200,18
1010020170	BISTAGNO	AL	142.063,54	0,00	1.443,87	0,00	5.513,58	8.896,62	157.917,61
1010020180	BORGHETTO DI BORBERA	AL	113.710,83	0,00	0,00	0,00	6.012,82	4.693,66	124.417,31
1010020190	BORGORATTO ALESSANDRINO	AL	101.252,49	0,00	0,00	0,00	1.611,97	1.945,44	104.809,90
1010020200	BORGO SAN MARTINO	AL	102.804,29	0,00	2.312,47	0,00	3.947,08	12.006,45	121.070,29
1010020210	BOSCO MARENCO	AL	223.513,72	0,00	964,05	0,00	6.434,00	6.496,35	237.408,12
1010020220	BOSSO	AL	63.456,07	0,00	0,00	0,00	3.924,64	2.283,61	69.664,32
1010020230	BOZZOLE	AL	57.426,58	0,00	0,00	0,00	917,46	613,63	58.957,66
1010020240	BRIGNANO FRASCATA	AL	93.068,14	0,00	1.253,38	0,00	1.400,21	6.900,05	102.621,79
1010020250	CABELLA LIGURE	AL	-15.785,79	0,00	0,00	13.465,37	1.755,41	1.882,08	1.317,07
1010020260	CAMAGNA MONFERRATO	AL	72.706,99	0,00	732,13	0,00	1.356,67	4.283,61	79.079,40
1010020270	CAMINO	AL	25.208,51	0,00	835,74	0,00	2.303,04	5.542,22	33.889,52
1010020280	CANTALUPO LIGURE	AL	7.342,53	0,00	0,00	0,00	1.539,13	1.377,54	10.259,19
1010020290	CAPRIATA D'ORBA	AL	108.776,75	0,00	1.098,84	0,00	5.381,46	11.972,30	127.229,35
1010020300	CARBONARA SCRIVIA	AL	162.344,91	0,00	1.602,69	0,00	2.709,21	9.797,05	176.453,86
1010020301	CARENTINO	AL	82.409,49	0,00	698,39	0,00	818,77	4.910,39	88.837,04
1010020310	CAREZZANO	AL	37.895,47	0,00	414,38	0,00	1.352,27	3.297,72	42.959,84
1010020320	CARPENETO	AL	47.022,72	0,00	4,53	0,00	2.616,67	3.406,62	53.050,54
1010020330	CARRIGA LIGURE	AL	-47.418,25	0,00	25,24	13.053,48	314,20	682,60	-33.342,73
1010020340	CARROSIO	AL	61.726,74	0,00	0,00	0,00	1.357,34	1.003,29	64.087,37
1010020350	CARTOSIO	AL	70.784,12	0,00	0,00	0,00	2.277,45	1.230,98	74.292,55
1010020360	CASAL CERMELLI	AL	186.145,25	0,00	214,41	0,00	3.635,53	2.443,87	192.439,05
1010020370	CASALEGGIO BOIRO	AL	55.554,82	1.729,68	1.125,19	0,00	1.008,31	7.238,82	66.656,82
1010020380	CASALE MONFERRATO	AL	2.626.007,36	0,00	0,00	0,00	158.131,25	73.491,54	2.857.630,15
1010020390	CASALNOCE TO	AL	117.171,50	0,00	1.050,30	0,00	2.692,39	7.768,77	128.682,95
1010020400	CASASCO	AL	32.541,61	761,32	621,77	0,00	429,31	2.739,05	37.093,06
1010020411	CASSANO SPINOLA	AL	192.942,56	0,00	1.328,39	0,00	5.769,62	14.566,48	214.607,05
1010020420	CASSINE	AL	238.725,67	0,00	0,00	0,00	9.195,64	4.756,11	252.677,41
1010020430	CASSINELLE	AL	-6.801,23	0,00	0,00	11.461,02	2.681,36	2.505,90	9.847,05
1010020440	CASTELLANIA	AL	34.065,98	0,00	86,48	0,00	258,83	1.465,02	35.876,31
1010020450	CASTELLAR GUIDOBONO	AL	83.013,83	0,00	101,51	0,00	978,65	1.537,06	85.631,05
1010020460	CASTELLAZZO BORMIDA	AL	413.101,82	0,00	0,00	0,00	14.909,88	7.919,78	435.931,48
1010020470	CASTELLETO D'ERRO	AL	46.965,49	0,00	283,78	0,00	449,94	1.329,82	49.029,03
1010020480	CASTELLETO D'ORBA	AL	-12.188,24	0,00	0,00	14.831,87	6.110,74	5.211,83	13.966,19
1010020490	CASTELLETO MERLI	AL	63.175,19	0,00	1.073,35	0,00	1.195,16	6.491,58	71.935,28
1010020500	CASTELLETO MONFERRATO	AL	225.822,24	0,00	1.404,47	0,00	3.993,63	9.123,16	240.343,50
1010020510	CASTELNUOVO BORMIDA	AL	78.134,84	0,00	293,60	0,00	1.849,63	2.890,29	83.168,37
1010020520	CASTELNUOVO SCRIVIA	AL	310.858,68	0,00	0,00	0,00	18.294,51	9.121,58	338.274,77
1010020521	CASTELSPINA	AL	68.515,31	0,00	0,00	0,00	1.139,90	757,95	70.413,16
1010020530	CAVATORE	AL	62.107,92	0,00	797,49	0,00	768,35	4.879,91	68.553,67
1010020540	CELLA MONTE	AL	80.972,87	0,00	1.117,20	0,00	1.198,27	7.917,85	91.206,20
1010020550	CERRETO	AL	73.186,37	0,00	757,18	0,00	1.251,84	4.319,88	79.515,27
1010020560	CERRETO GRUE	AL	78.774,06	0,00	595,71	0,00	677,88	4.544,00	84.591,65
1010020570	CERRINA	AL	97.432,46	0,00	1.117,61	0,00	4.209,64	5.494,53	108.254,23
1010020580	CONIOLO	AL	92.443,97	9.277,57	2.134,25	0,00	948,31	14.750,04	119.554,14
1010020590	CONZANO	AL	152.582,52	0,00	307,40	0,00	2.291,86	3.123,00	158.304,77
1010020600	COSTA VESCOVATO	AL	98.319,37	0,00	312,14	0,00	949,51	3.343,49	102.924,51
1010020610	CREMOLINO	AL	59.597,53	0,00	137,41	0,00	3.123,92	1.617,02	64.475,88
1010020630	DENICE	AL	58.577,40	0,00	282,44	0,00	515,35	2.538,29	61.913,49
1010020640	DERNICE	AL	55.686,27	0,00	733,37	0,00	577,27	4.606,96	61.603,87
1010020650	FABBRICA CURONE	AL	-91.985,90	0,00	0,00	14.831,87	2.145,98	1.786,56	-73.221,49
1010020660	FELIZZANO	AL	226.709,18	0,00	978,09	0,00	6.887,01	12.144,68	246.718,96
1010020670	FRACONALTO	AL	20.945,97	0,00	0,00	0,00	884,13	770,65	22.600,75
1010020680	FRANCAVILLA BISIO	AL	94.653,62	0,00	0,00	0,00	1.112,58	1.229,01	96.995,21
1010020690	FRASCARO	AL	105.252,25	0,00	617,31	0,00	1.102,97	4.558,97	111.531,51
1010020700	FRASSINELLO MONFERRATO	AL	64.189,98	0,00	77,94	0,00	1.364,20	1.422,23	67.054,35
1010020710	FRASSINETO PO	AL	150.993,24	0,00	0,00	0,00	3.980,84	4.658,91	159.632,99




COD. ENTE	COMUNE	PROV.	FSC 2021 dopo operazioni di perequazione e attribuzioni già riportate in Allegato 2 colonna 8	Correttivo 2021 comma 450 da L. 232/2016	Correttivo 2021 da art.1 comma 449 lettera d-bis L.232/2016	Contributo piccoli comuni con dotazione FSC negativa L. 232/2016 c. 449 lettera d-ter	Incremento dotazione FSC sviluppo servizi sociali di 215,923 mln L. 232/2016 c. 449 lettera d-quinquies (solo comuni RSO)	Incremento dotazione FSC 2021 di 200 mln L. 232/2016 c. 449 lettera d-quater	Totale FSC 2021 dopo operazioni di compensazioni e integrazioni
			1	2	3	4	5	6	7 = (1+2+3+4+5+6)
1010020720	FRESONARA	AL	85.661,68	0,00	209,13	0,00	1.594,64	3.379,61	90.845,05
1010020730	FRUGAROLO	AL	172.216,81	0,00	1.139,92	0,00	5.565,12	6.272,39	185.194,24
1010020740	FUBINE	AL	41.161,89	0,00	838,94	0,00	4.861,44	5.873,45	52.735,72
1010020750	GABIANO	AL	89.589,27	0,00	0,00	0,00	3.704,05	2.106,79	95.400,10
1010020760	GAMALERO	AL	93.444,77	0,00	0,00	0,00	2.038,78	2.022,48	97.506,02
1010020770	GARBAGNA	AL	96.933,14	0,00	690,24	0,00	1.999,96	4.829,00	104.452,34
1010020790	GAVI	AL	75.207,22	0,00	2.547,69	0,00	14.814,54	14.556,44	107.125,89
1010020800	GIAROLE	AL	151.821,32	0,00	344,41	0,00	1.813,82	859,11	154.838,66
1010020810	GREMIASCO	AL	70.385,55	0,00	531,09	0,00	932,26	3.177,26	75.026,17
1010020820	GROGNARDO	AL	9.943,34	0,00	0,00	0,00	823,63	615,34	11.382,30
1010020830	GRONDONA	AL	48.282,62	0,00	353,83	0,00	1.378,72	2.747,06	52.762,22
1010020840	GUAZZORA	AL	73.651,63	0,00	396,80	0,00	694,97	3.056,69	77.800,09
1010020850	ISOLA SANT'ANTONIO	AL	120.358,80	0,00	1.490,09	0,00	1.962,97	7.872,47	131.684,32
1010020860	LERMA	AL	34.502,99	0,00	313,98	0,00	2.397,01	2.188,99	39.402,98
1010020875	LU E CUCCARO MONFERRATO	AL	238.448,78	0,00	460,66	0,00	4.474,98	5.069,76	248.454,17
1010020880	MALVICINO	AL	23.794,87	0,00	0,00	0,00	248,86	384,12	24.427,84
1010020890	MASIO	AL	110.919,35	0,00	0,00	0,00	3.949,78	2.200,90	117.070,03
1010020900	MELAZZO	AL	60.493,26	0,00	807,29	0,00	3.755,42	2.869,36	67.925,33
1010020910	MERANA	AL	43.447,13	0,00	389,90	0,00	464,81	2.321,38	46.623,23
1010020920	MIRABELLO MONFERRATO	AL	158.847,56	0,00	0,00	0,00	4.127,03	4.778,03	167.752,62
1010020930	MOLARE	AL	125.918,63	0,00	0,00	0,00	6.496,62	3.623,63	136.038,88
1010020940	MOLINO DEI TORTI	AL	122.998,21	0,00	494,06	0,00	1.725,70	2.731,84	127.949,81
1010020950	MOMBELLO MONFERRATO	AL	112.654,14	0,00	268,59	0,00	3.316,81	1.537,16	117.776,70
1010020960	MOMPERONE	AL	66.482,97	0,00	561,69	0,00	629,22	3.791,16	71.465,03
1010020970	MONCESTINO	AL	30.200,11	0,00	0,00	0,00	562,95	534,51	31.297,57
1010020980	MONGIARDINO LIGURE	AL	6.712,36	0,00	502,50	0,00	507,86	2.524,27	10.246,98
1010020990	MONLEALE	AL	86.627,37	0,00	1.107,09	0,00	1.576,68	7.272,42	96.583,57
1010021000	MONTACUTO	AL	78.252,16	0,00	779,82	0,00	877,62	5.361,28	85.270,87
1010021010	MONTALDEO	AL	48.440,92	0,00	165,10	0,00	895,90	1.368,51	50.870,44
1010021020	MONTALDO BORMIDA	AL	59.527,86	0,00	0,00	0,00	1.755,38	2.025,21	63.308,45
1010021021	MONTECASTELLO	AL	65.582,56	0,00	562,31	0,00	747,24	4.016,00	70.908,11
1010021030	MONTECHIARO D'ACQUI	AL	137.804,33	0,00	22,57	0,00	1.586,64	1.394,46	140.808,00
1010021040	MONTEGIOCO	AL	89.764,39	0,00	635,52	0,00	899,84	4.375,78	95.675,53
1010021050	MONTEMARZINO	AL	60.903,94	0,00	401,15	0,00	994,37	4.123,92	66.423,38
1010021060	MORANO SUL PO	AL	61.828,45	0,00	0,00	0,00	4.361,02	2.000,14	68.189,62
1010021070	MORBELLO	AL	37.492,09	0,00	542,69	0,00	1.285,17	2.869,22	42.189,17
1010021080	MORNESE	AL	44.118,83	-152,59	0,00	0,00	2.154,66	1.994,76	48.115,66
1010021090	MORSASCO	AL	79.373,80	0,00	773,66	0,00	1.685,13	4.966,48	86.799,07
1010021100	MURISENGO	AL	64.040,14	0,00	586,87	0,00	4.492,67	4.219,64	73.339,32
1010021110	NOVI LIGURE	AL	2.310.278,05	0,00	0,00	0,00	131.899,33	54.068,02	2.496.245,41
1010021120	OCCIMIANO	AL	45.984,18	0,00	0,00	0,00	3.808,63	7.590,82	57.383,63
1010021130	ODALENGO GRANDE	AL	53.462,42	5.044,63	1.195,37	0,00	1.353,98	4.835,71	65.892,11
1010021140	ODALENGO PICCOLO	AL	59.967,12	0,00	598,87	0,00	710,94	3.927,69	65.204,62
1010021150	OLIVOLA	AL	33.292,88	0,00	314,28	0,00	334,97	2.017,56	35.959,68
1010021160	ORSARA BORMIDA	AL	43.312,21	0,00	0,00	0,00	1.028,23	405,66	44.746,10
1010021170	OTTIGLIO	AL	37.108,41	0,00	621,87	0,00	1.921,35	6.359,41	46.011,04
1010021180	OVADA	AL	723.343,32	0,00	1.796,58	0,00	43.362,37	26.426,13	794.928,39
1010021190	OVIGLIO	AL	81.594,89	0,00	0,00	0,00	3.617,17	2.323,76	87.535,83
1010021200	OZZANO MONFERRATO	AL	152.088,78	0,00	737,78	0,00	4.366,78	4.239,56	161.432,90
1010021210	PADERNA	AL	54.226,10	0,00	322,39	0,00	569,04	3.054,47	58.172,00
1010021220	PARETO	AL	57.181,01	0,00	0,00	0,00	1.716,04	1.450,53	60.347,58
1010021230	PARODI LIGURE	AL	15.156,98	0,00	0,00	0,00	2.082,59	4.062,14	21.301,70
1010021240	PASTURANA	AL	178.971,00	0,00	869,39	0,00	3.229,17	6.645,75	189.715,31
1010021250	PECETTO DI VALENZA	AL	144.122,75	0,00	272,57	0,00	3.342,47	1.719,84	149.457,63
1010021260	PIETRA MARAZZI	AL	82.928,16	880,99	1.859,87	0,00	2.165,18	12.925,68	100.759,89
1010021280	POMARO MONFERRATO	AL	60.393,80	0,00	0,00	0,00	1.008,23	1.056,89	62.458,92
1010021290	PONTECURONE	AL	268.005,55	0,00	0,00	0,00	12.717,64	6.227,22	286.950,40
1010021300	PONTESTURA	AL	118.378,23	0,00	0,00	0,00	4.541,02	3.407,25	126.326,51
1010021310	PONTI	AL	44.185,35	0,00	0,00	0,00	1.744,50	1.194,46	47.124,31
1010021320	PONZANO MONFERRATO	AL	41.492,65	0,00	755,27	0,00	990,05	4.335,37	47.573,33
1010021330	PONZONE	AL	-288.480,55	0,00	0,00	14.831,87	3.668,09	2.852,03	-267.128,57
1010021340	POZZOL GROPPA	AL	63.535,32	1.177,83	1.299,26	0,00	971,58	8.874,07	75.858,07
1010021350	POZZOLO FORMIGARO	AL	296.922,68	0,00	2.871,56	0,00	14.497,40	28.206,34	342.497,98
1010021360	PRASCO	AL	49.238,04	0,00	361,25	0,00	1.263,89	2.749,67	53.612,84
1010021370	PREDOSA	AL	122.380,28	0,00	1.564,20	0,00	5.929,38	13.571,50	143.445,36
1010021380	QUARGNENTO	AL	48.358,16	0,00	0,00	0,00	3.882,09	1.875,34	54.115,59
1010021390	QUATTORDIO	AL	234.906,46	0,00	4.292,06	0,00	4.662,47	30.388,67	274.249,66
1010021400	RICALDONE	AL	66.055,41	0,00	0,00	0,00	1.797,15	924,34	68.776,91
1010021410	RIVALTA BORMIDA	AL	68.922,45	0,00	0,00	0,00	4.479,88	9.578,82	82.981,15
1010021420	RIVARONE	AL	53.667,89	0,00	0,99	0,00	1.038,60	655,30	55.362,78
1010021430	ROCCAFORTE LIGURE	AL	30.681,77	0,00	0,00	0,00	455,38	1.166,71	32.303,86
1010021440	ROCCA GRIMALDA	AL	125.181,93	0,00	0,00	0,00	4.315,76	2.355,86	131.853,55
1010021450	ROCCETTA LIGURE	AL	47.089,11	0,00	0,00	0,00	691,47	758,97	48.539,55
1010021460	ROSGNANO MONFERRATO	AL	61.332,17	0,00	592,98	0,00	4.703,91	4.039,98	70.669,05
1010021470	SALA MONFERRATO	AL	78.542,17	0,00	879,03	0,00	1.075,63	5.474,65	85.971,48
1010021480	SALE	AL	340.675,24	0,00	0,00	0,00	13.884,79	5.931,77	360.491,80
1010021490	SAN CRISTOFORO	AL	69.477,81	0,00	0,00	0,00	1.576,26	1.152,11	72.206,18






COD. ENTE	COMUNE	PROV.	FSC 2021 dopo operazioni di perequazione e attribuzioni già riportate in Allegato 2 colonna 8	Correttivo 2021 comma 450 da L. 232/2016	Correttivo 2021 da art.1 comma 449 lettera d-bis L.232/2016	Contributo piccoli comuni con dotazione FSC negativa L. 232/2016 c. 449 lettera d-ter	Incremento dotazione FSC sviluppo servizi sociali di 215,923 mln L. 232/2016 c. 449 lettera d-quinquies (solo comuni RSO)	Incremento dotazione FSC 2021 di 200 mln L. 232/2016 c. 449 lettera d-quater	Totale FSC 2021 dopo operazioni di compensazioni e integrazioni
			1	2	3	4	5	6	7 = (1+2+3+4+5+6)
1010021500	SAN GIORGIO MONFERRATO	AL	45.305,72	0,00	660,24	0,00	3.153,30	9.493,07	58.612,33
1010021510	SAN SALVATORE MONFERRATO	AL	440.770,67	0,00	0,00	0,00	13.996,74	6.399,69	461.167,11
1010021520	SAN SEBASTIANO CURONE	AL	53.566,53	0,00	512,27	0,00	1.657,39	3.349,85	59.086,04
1010021530	SANT'AGATA FOSSILI	AL	61.622,68	0,00	560,36	0,00	1.117,74	4.665,79	67.966,57
1010021540	SARDIGLIANO	AL	76.890,91	0,00	611,23	0,00	1.184,27	3.130,73	81.817,14
1010021550	SAREZZANO	AL	148.337,82	0,00	26,66	0,00	3.204,85	2.032,08	153.601,41
1010021560	SERRALUNGA DI CREA	AL	52.629,60	0,00	0,00	0,00	1.623,26	953,79	55.206,65
1010021570	SERRAVALLE SCRIVIA	AL	25.484,99	0,00	0,00	0,00	20.464,03	14.491,44	60.440,46
1010021580	SEZZADIO	AL	77.195,62	0,00	18,49	0,00	3.815,60	2.773,12	83.802,82
1010021590	SILVANO D'ORBA	AL	184.423,37	0,00	0,00	0,00	6.048,91	4.603,69	195.075,98
1010021600	SOLERO	AL	140.945,60	0,00	0,00	0,00	5.008,46	3.108,71	149.062,77
1010021610	SOLONGHELLO	AL	47.597,24	0,00	647,93	0,00	622,82	4.522,17	53.390,17
1010021620	SPIGNO MONFERRATO	AL	147.783,36	0,00	737,71	0,00	3.425,98	4.371,43	156.318,49
1010021630	SPINETO SCRIVIA	AL	42.771,69	0,00	317,37	0,00	969,52	2.901,24	46.959,82
1010021640	STAZZANO	AL	293.070,94	0,00	0,00	0,00	6.970,63	4.885,33	304.926,90
1010021650	STREVI	AL	172.754,90	0,00	0,00	0,00	5.597,11	2.571,23	180.923,24
1010021660	TAGLILOLO MONFERRATO	AL	26.664,38	0,00	0,00	0,00	4.848,35	2.969,95	34.482,68
1010021670	TASSAROLO	AL	81.639,05	0,00	62,62	0,00	1.581,21	2.340,68	85.623,55
1010021680	TERRUGGIA	AL	118.257,39	0,00	960,96	0,00	1.965,65	9.020,49	130.204,49
1010021690	TERZO	AL	130.769,77	0,00	839,57	0,00	2.131,58	6.653,36	140.394,28
1010021700	TICINETO	AL	81.314,64	0,00	0,00	0,00	4.031,36	2.789,92	88.135,91
1010021710	TORTONA	AL	1.571.265,98	0,00	0,00	0,00	125.241,16	103.411,31	1.799.918,45
1010021720	TREVILLE	AL	42.327,49	0,00	669,58	0,00	717,57	4.681,70	48.396,34
1010021730	TRISOBBIO	AL	52.599,04	0,00	376,38	0,00	1.804,12	2.776,95	57.556,49
1010021740	VALENZA	AL	1.055.606,30	0,00	20.800,63	0,00	70.292,51	106.441,58	1.253.141,02
1010021750	VALMACCA	AL	112.944,98	0,00	193,36	0,00	3.287,22	2.258,78	118.684,34
1010021760	VIGNALE MONFERRATO	AL	2.368,26	0,00	2.233,63	0,00	2.976,02	13.022,65	20.600,56
1010021770	VIGNOLE BORBERA	AL	102.030,30	0,00	2.576,37	0,00	6.564,64	17.791,18	128.962,49
1010021780	VIGUZZOLO	AL	308.573,78	0,00	0,00	0,00	10.256,19	4.929,67	323.759,64
1010021790	VILLADEATI	AL	50.561,20	0,00	558,08	0,00	1.369,64	2.711,60	55.200,51
1010021800	VILLALVERNIA	AL	131.464,75	0,00	1.441,94	0,00	2.312,43	11.798,69	147.017,80
1010021810	VILLAMIROGLIO	AL	51.484,50	0,00	559,13	0,00	863,44	2.798,67	55.705,74
1010021820	VILLANOVA MONFERRATO	AL	102.423,02	0,00	524,55	0,00	5.274,75	8.975,29	117.197,61
1010021830	VILLAROMAGNANO	AL	97.687,04	0,00	1.442,48	0,00	1.800,88	10.048,90	110.979,30
1010021840	VISONE	AL	84.085,16	-457,65	0,00	0,00	3.679,06	2.219,52	89.526,09
1010021850	VOLPEDO	AL	70.103,40	0,00	670,54	0,00	4.024,39	2.218,39	77.016,72
1010021860	VOLPEGLINO	AL	21.806,71	0,00	232,61	0,00	368,16	2.120,82	24.528,31
1010021870	VOLTAGGIO	AL	-69.643,05	0,00	0,00	14.831,87	2.044,54	2.163,68	-50.602,96
1010070010	AGLIANO TERME	AT	209.907,11	0,00	0,00	0,00	5.075,18	5.243,07	220.225,36
1010070020	ALBUGNANO	AT	68.543,20	0,00	256,26	0,00	1.498,51	927,34	71.225,31
1010070030	ANTIGNANO	AT	107.967,79	0,00	0,00	0,00	2.528,86	1.268,60	111.765,25
1010070040	ARAMENGO	AT	92.058,78	0,00	632,83	0,00	1.568,17	4.643,39	98.903,18
1010070050	ASTI	AT	8.288.266,90	0,00	0,00	0,00	389.737,85	157.363,17	8.835.367,93
1010070060	AZZANO D'ASTI	AT	85.092,72	0,00	619,40	0,00	919,88	4.513,86	91.145,85
1010070070	BALDICHIERI D'ASTI	AT	125.318,44	0,00	0,00	0,00	3.524,08	2.479,49	131.322,01
1010070080	BELVEGLIO	AT	56.003,22	0,00	386,41	0,00	822,21	2.777,07	59.988,90
1010070090	BERZANO DI SAN PIETRO	AT	77.854,46	0,00	148,80	0,00	1.046,61	1.230,63	80.280,51
1010070100	BRUNO	AT	66.060,43	0,00	926,53	0,00	864,18	6.391,63	74.242,77
1010070110	BUBBIO	AT	163.411,98	0,00	1.480,33	0,00	2.443,73	8.816,91	176.152,95
1010070120	BUTTIGLIERA D'ASTI	AT	329.697,07	0,00	511,22	0,00	6.493,05	3.051,91	339.753,25
1010070130	CALAMANDRANA	AT	126.273,27	0,00	1.583,81	0,00	4.847,50	10.474,55	143.179,12
1010070140	CALLIANO	AT	141.217,85	0,00	0,00	0,00	3.735,98	1.654,88	146.608,71
1010070150	CALOSSO	AT	121.608,89	0,00	1.221,07	0,00	3.952,26	4.838,23	131.620,45
1010070160	CAMERANO CASASCO	AT	107.800,95	0,00	1.183,86	0,00	1.185,06	8.251,55	118.421,42
1010070170	CANELLI	AT	637.089,64	0,00	829,68	0,00	39.458,15	15.416,19	692.793,66
1010070180	CANTARANA	AT	180.062,16	5.279,83	2.220,28	0,00	2.445,92	10.381,40	200.389,60
1010070190	CAPRIGLIO	AT	66.481,30	0,00	53,52	0,00	709,36	335,84	67.580,02
1010070200	CASORZO	AT	94.943,84	0,00	1.131,95	0,00	1.983,65	6.287,44	104.346,88
1010070210	CASSINASCIO	AT	121.992,57	0,00	681,56	0,00	1.764,42	3.327,56	127.766,11
1010070220	CASTAGNOLE DELLE LANZE	AT	382.508,92	0,00	0,00	0,00	12.369,33	7.029,02	401.907,27
1010070230	CASTAGNOLE MONFERRATO	AT	143.986,00	0,00	426,72	0,00	3.461,26	2.472,42	150.346,40
1010070240	CASTEL BOGLIONE	AT	130.035,31	0,00	0,00	0,00	1.680,75	1.414,55	133.130,60
1010070250	CASTELL'ALFERO	AT	310.510,28	0,00	0,00	0,00	7.691,21	3.929,03	322.130,53
1010070260	CASTELLERO	AT	71.078,66	0,00	437,55	0,00	665,02	3.659,00	75.840,22
1010070270	CASTELLETO MOLINA	AT	42.587,31	0,00	0,00	0,00	467,75	396,84	43.451,90
1010070280	CASTELLO DI ANNONE	AT	235.647,75	0,00	1.321,53	0,00	5.398,51	9.701,47	252.069,25
1010070290	CASTELNUOVO BELBO	AT	173.415,31	0,00	418,98	0,00	2.311,74	4.432,82	180.578,85
1010070300	CASTELNUOVO CALCEA	AT	123.386,73	0,00	2.062,18	0,00	2.153,55	9.333,67	136.936,13
1010070310	CASTELNUOVO DON BOSCO	AT	360.362,78	0,00	0,00	0,00	10.932,30	5.159,34	376.454,42
1010070320	CASTEL ROCCHERO	AT	89.609,55	0,00	275,35	0,00	1.024,61	1.228,30	92.137,81
1010070330	CELLARENGO	AT	103.618,36	0,00	128,26	0,00	1.610,86	1.176,30	106.533,79
1010070340	CELLE ENOMONDO	AT	100.498,52	0,00	1.243,11	0,00	1.222,29	6.016,89	108.980,81
1010070350	CERRETO D'ASTI	AT	63.818,96	5.043,95	662,00	0,00	628,52	2.779,61	72.933,05
1010070360	CERRO TANARO	AT	80.795,58	0,00	543,46	0,00	1.465,19	4.348,26	87.152,50
1010070370	CESSOLE	AT	122.807,58	0,00	655,95	0,00	1.232,14	4.596,21	129.291,88
1010070380	CHIUSANO D'ASTI	AT	61.965,68	0,00	100,06	0,00	545,66	1.068,24	63.679,63
1010070390	CINAGLIO	AT	103.423,54	0,00	0,00	0,00	1.096,81	744,88	105.265,23






COD. ENTE	COMUNE	PROV.	FSC 2021 dopo operazioni di perequazione e attribuzioni già riportate in Allegato 2 colonna 8	Correttivo 2021 comma 450 da L. 232/2016	Correttivo 2021 da art.1 comma 449 lettera d-bis L.232/2016	Contributo piccoli comuni con dotazione FSC negativa L. 232/2016 c. 449 lettera d-ter	Incremento dotazione FSC sviluppo servizi sociali di 215,923 mln L. 232/2016 c. 449 lettera d-quinquies (solo comuni RSO)	Incremento dotazione FSC 2021 di 200 mln L. 232/2016 c. 449 lettera d-quater	Totale FSC 2021 dopo operazioni di compensazioni e integrazioni
			1	2	3	4	5	6	7 = (1+2+3+4+5+6)
1010070400	CISTERNA D'ASTI	AT	170.032,72	0,00	542,97	0,00	3.382,37	2.147,34	176.105,40
1010070410	COAZZOLO	AT	52.267,13	0,00	323,58	0,00	629,83	2.794,29	56.014,84
1010070420	COCCONATO	AT	260.165,19	0,00	0,00	0,00	4.613,93	4.009,99	268.789,11
1010070440	CORSIONE	AT	49.866,70	0,00	522,93	0,00	615,23	2.673,49	53.678,36
1010070450	CORTANDONE	AT	69.298,34	0,00	300,43	0,00	790,01	1.381,70	71.770,47
1010070460	CORTANZE	AT	75.132,96	0,00	0,00	0,00	770,59	921,36	76.824,92
1010070470	CORTAZZONE	AT	103.462,76	0,00	150,32	0,00	1.448,61	1.559,10	106.620,79
1010070480	CORTIGLIONE	AT	122.595,18	0,00	940,47	0,00	1.370,91	4.922,85	129.829,41
1010070490	COSSOMBRATO	AT	81.331,69	0,00	429,48	0,00	1.172,81	3.402,25	86.336,23
1010070500	COSTIGLIOLE D'ASTI	AT	277.585,29	0,00	174,04	0,00	20.349,20	8.114,97	306.223,50
1010070510	CUNICO	AT	111.469,74	0,00	1.167,77	0,00	1.257,28	7.374,90	121.269,69
1010070520	DUSINO SAN MICHELE	AT	118.847,34	0,00	1.806,70	0,00	2.694,20	8.893,83	132.242,07
1010070530	FERRERE	AT	151.126,59	0,00	215,42	0,00	4.345,16	2.122,24	157.809,41
1010070540	FONTANILE	AT	94.836,08	0,00	88,14	0,00	1.658,55	688,26	97.271,03
1010070550	FRINCO	AT	113.950,68	0,00	1.436,71	0,00	1.861,22	7.223,15	124.471,77
1010070560	GRANA	AT	95.052,88	0,00	954,75	0,00	1.617,40	4.493,08	102.118,10
1010070570	GRAZZANO BADOGGIO	AT	59.636,58	0,00	1.191,52	0,00	1.628,61	8.119,75	70.576,46
1010070580	INCISA SCAPACCINO	AT	257.154,38	0,00	0,00	0,00	6.177,78	3.275,74	266.607,90
1010070590	ISOLA D'ASTI	AT	249.518,00	0,00	2.295,37	0,00	5.686,87	11.911,12	269.411,35
1010070600	LOAZZOLO	AT	118.469,83	0,00	517,80	0,00	987,88	3.139,27	123.114,78
1010070610	MARANZANA	AT	56.500,43	0,00	259,29	0,00	840,99	1.710,66	59.311,37
1010070620	MARETTO	AT	78.653,57	0,00	671,68	0,00	786,10	3.181,89	83.293,24
1010070630	MOASCA	AT	88.545,95	0,00	788,41	0,00	1.157,48	3.885,04	94.376,88
1010070640	MOMBALDONE	AT	74.597,96	0,00	285,59	0,00	636,08	2.428,62	77.948,25
1010070650	MOMBARUZZO	AT	89.322,30	0,00	0,00	0,00	3.741,92	2.784,64	95.848,86
1010070660	MOMBERCELLI	AT	217.462,79	0,00	0,00	0,00	7.295,92	2.834,00	227.592,71
1010070670	MONALE	AT	175.323,18	0,00	0,00	0,00	2.804,66	2.096,82	180.224,67
1010070680	MONASTERO BORMIDA	AT	137.961,55	0,00	0,00	0,00	2.967,26	2.233,59	143.162,40
1010070690	MONCALVO	AT	121.699,57	0,00	1.012,23	0,00	9.785,70	6.483,42	138.980,92
1010070700	MONCUCCO TORINESE	AT	163.667,68	0,00	911,40	0,00	2.159,46	4.611,85	171.350,39
1010070710	MONGARDINO	AT	127.026,47	0,00	0,00	0,00	2.140,56	2.058,74	131.225,76
1010070720	MONTABONE	AT	95.286,93	0,00	343,98	0,00	938,93	2.041,81	98.611,65
1010070730	MONTAFIA	AT	144.944,35	0,00	186,13	0,00	2.487,59	1.680,22	149.298,29
1010070740	MONTALDO SCARAMPI	AT	128.589,83	0,00	1.024,92	0,00	1.809,40	6.839,30	138.263,45
1010070750	MONTECHIARO D'ASTI	AT	178.793,31	0,00	0,00	0,00	4.336,25	2.285,89	185.415,45
1010070760	MONTEGROSSO D'ASTI	AT	206.704,61	0,00	0,00	0,00	7.025,30	4.376,81	218.106,72
1010070770	MONTMAGNO	AT	149.387,55	0,00	113,57	0,00	3.667,51	1.951,10	155.119,73
1010070781	MONTIGLIO MONFERRATO	AT	184.787,13	0,00	2.119,13	0,00	4.865,53	8.695,74	200.467,53
1010070790	MORANSENGO	AT	62.582,25	0,00	236,07	0,00	563,13	1.390,18	64.771,63
1010070800	NIZZA MONFERRATO	AT	761.403,52	0,00	0,00	0,00	38.506,25	17.229,89	817.139,66
1010070810	OLMO GENTILE	AT	50.968,34	0,00	170,02	0,00	267,01	1.287,95	52.693,32
1010070820	PASSERANO MARMORITO	AT	57.556,13	2.558,05	1.099,93	0,00	1.115,86	4.776,36	67.106,33
1010070830	PENANGO	AT	41.291,39	0,00	213,77	0,00	1.149,72	986,73	43.641,61
1010070840	PIEA	AT	104.539,69	0,00	608,94	0,00	1.723,57	2.720,56	109.592,75
1010070850	PINO D'ASTI	AT	47.575,20	0,00	0,00	0,00	572,64	416,39	48.564,22
1010070860	PIOVA' MASSAIA	AT	118.463,98	0,00	931,02	0,00	1.616,87	5.815,81	126.827,67
1010070870	PORTACOMARO	AT	147.187,34	0,00	667,69	0,00	5.332,20	8.681,78	161.869,01
1010070880	QUARANTI	AT	56.725,15	0,00	0,00	0,00	496,40	510,02	57.731,57
1010070890	REFRANCORE	AT	158.065,69	0,00	869,12	0,00	4.819,31	7.358,11	171.112,23
1010070900	REVIGLIASCO D'ASTI	AT	125.956,49	0,00	1.237,76	0,00	1.990,03	7.968,12	137.152,40
1010070910	ROATTO	AT	82.160,23	719,94	882,77	0,00	908,74	4.321,09	88.992,76
1010070920	ROBELLA	AT	114.408,60	0,00	1.010,46	0,00	1.255,97	6.318,59	122.993,61
1010070930	ROCCA D'ARAZZO	AT	124.083,93	425,34	2.025,54	0,00	2.323,96	11.889,63	140.748,40
1010070940	ROCCAVERANO	AT	123.454,07	0,00	811,91	0,00	1.230,08	5.385,46	130.881,52
1010070950	ROCCETTA PALAFAEA	AT	105.314,01	0,00	876,95	0,00	960,35	4.048,44	111.199,76
1010070960	ROCCETTA TANARO	AT	200.710,02	0,00	0,00	0,00	4.914,29	4.665,23	210.289,54
1010070970	SAN DAMIANO D'ASTI	AT	724.142,79	0,00	1.868,81	0,00	26.947,61	7.931,40	760.890,60
1010070980	SAN GIORGIO SCARAMPI	AT	67.280,95	0,00	443,99	0,00	340,71	2.601,45	70.667,09
1010070990	SAN MARTINO ALFIERI	AT	90.010,04	0,00	401,96	0,00	1.617,83	1.801,72	93.831,55
1010071000	SAN MARZANO OLIVETO	AT	155.921,62	0,00	1.228,55	0,00	2.920,72	5.853,49	165.924,37
1010071010	SAN PAOLO SOLBRITO	AT	173.294,92	0,00	1.625,63	0,00	3.065,10	5.387,16	183.372,80
1010071030	SCURZOLENCO	AT	63.346,56	0,00	857,93	0,00	1.374,57	5.253,94	70.833,01
1010071040	SEROLE	AT	68.815,69	0,00	450,25	0,00	373,16	2.703,93	72.343,04
1010071050	SESSAME	AT	100.245,22	0,00	618,49	0,00	714,30	4.933,06	106.511,07
1010071060	SETTIME	AT	85.845,99	0,00	73,01	0,00	1.459,08	1.236,65	88.614,73
1010071070	SOGLIO	AT	41.213,27	0,00	0,00	0,00	406,01	474,40	42.093,68
1010071080	TIGLIOLE	AT	176.231,89	0,00	427,95	0,00	4.602,79	3.494,84	184.757,46
1010071090	TONCO	AT	124.477,41	0,00	0,00	0,00	2.244,49	1.652,19	128.374,10
1010071100	TONENGO	AT	58.645,52	0,00	0,00	0,00	763,72	437,39	59.846,62
1010071110	VAGLIO SERRA	AT	58.613,49	0,00	324,41	0,00	593,56	1.858,28	61.389,74
1010071120	VALFENERA	AT	299.821,95	0,00	139,56	0,00	6.493,23	4.076,96	310.531,70
1010071130	VESIME	AT	133.600,41	0,00	1.106,33	0,00	2.027,26	5.119,53	141.853,52
1010071140	VIALE	AT	60.773,98	0,00	146,69	0,00	727,52	588,25	62.236,44
1010071150	VIARIGI	AT	174.585,62	0,00	0,00	0,00	2.419,24	1.445,86	178.450,73
1010071160	VIGLIANO D'ASTI	AT	114.038,08	0,00	1.227,31	0,00	2.073,67	8.251,55	125.590,62
1010071170	VILLAFRANCA D'ASTI	AT	405.413,96	0,00	948,88	0,00	9.914,98	5.525,14	421.802,95
1010071180	VILLANOVA D'ASTI	AT	464.221,00	0,00	2.211,74	0,00	17.385,94	5.455,17	489.273,85



COD. ENTE	COMUNE	PROV.	FSC 2021 dopo operazioni di perequazione e attribuzioni già riportato in Allegato 2 colonna 8	Correttivo 2021 comma 450 da L. 232/2016	Correttivo 2021 da art.1 comma 449 lettera d-bis L.232/2016	Contributo piccoli comuni con dotazione FSC negativa L. 232/2016 c. 449 lettera d-ter	Incremento dotazione FSC sviluppo servizi sociali di 215,923 mln L. 232/2016 c. 449 lettera d-quinquies (solo comuni RSO)	Incremento dotazione FSC 2021 di 200 mln L. 232/2016 c. 449 lettera d-quater	Totale FSC 2021 dopo operazioni di compensazioni e integrazioni
			1	2	3	4	5	6	7 = (1+2+3+4+5+6)
1010071190	VILLA SAN SECONDO	AT	73.488,46	0,00	638,87	0,00	1.063,10	4.636,45	79.826,88
1010071200	VINCHIO	AT	115.506,04	0,00	1.392,70	0,00	1.597,51	9.194,46	127.690,71
1010270010	ACCEGLIO	CN	47.496,58	0,00	0,00	0,00	537,56	1.938,67	49.972,81
1010270020	AISONE	CN	53.468,63	0,00	0,00	0,00	691,15	1.689,24	55.849,02
1010270030	ALBA	CN	844.885,91	0,00	0,00	0,00	145.949,24	75.989,40	1.066.824,55
1010270040	ALBARETTO DELLA TORRE	CN	76.989,78	0,00	400,05	0,00	631,10	3.705,71	81.726,63
1010270050	ALTO	CN	46.607,37	0,00	0,00	0,00	327,51	379,94	47.314,82
1010270060	ARGENTERA	CN	-84.913,43	0,00	297,62	14.831,87	217,89	1.847,87	-67.718,17
1010270070	ARGUELLO	CN	57.754,34	0,00	39,30	0,00	493,92	444,94	58.732,50
1010270080	BAGNASCO	CN	149.025,62	0,00	0,00	0,00	3.277,19	1.863,02	154.165,83
1010270090	BAGNOLO PIEMONTE	CN	-71.467,03	-18.177,65	0,00	0,00	19.666,73	10.191,53	-59.786,41
1010270100	BALDISSERO D'ALBA	CN	164.831,71	0,00	697,44	0,00	2.747,61	4.148,82	172.425,58
1010270110	BARBARESCO	CN	62.322,44	0,00	181,40	0,00	1.657,18	1.138,34	65.299,35
1010270120	BARGE	CN	192.606,60	0,00	0,00	0,00	27.368,91	9.887,36	229.862,87
1010270130	BAROLO	CN	64.235,43	0,00	1.024,46	0,00	1.919,60	7.785,21	74.964,71
1010270140	BASTIA MONDOVI'	CN	111.039,47	0,00	0,00	0,00	1.891,98	1.361,44	114.292,90
1010270150	BATTIFOLLO	CN	67.347,53	0,00	441,01	0,00	808,55	1.901,41	70.498,50
1010270160	BEINETTE	CN	200.689,74	0,00	71,42	0,00	9.841,42	5.262,44	215.865,01
1010270170	BELLINO	CN	77.640,98	0,00	355,61	0,00	354,36	2.230,59	80.581,53
1010270180	BELVEDERE LANGHE	CN	104.208,83	0,00	852,70	0,00	1.004,58	5.269,28	111.335,40
1010270190	BENE VAGIENNA	CN	187.716,96	0,00	0,00	0,00	10.759,37	6.754,70	205.231,03
1010270200	BENEVELLO	CN	125.970,12	0,00	646,44	0,00	1.192,54	4.933,73	132.742,84
1010270210	BERGOLO	CN	36.290,00	0,00	0,00	0,00	219,54	747,89	37.257,44
1010270220	BERNEZZO	CN	432.463,79	0,00	2.887,41	0,00	10.927,57	10.157,12	456.435,89
1010270230	BONVICINO	CN	56.330,23	0,00	425,99	0,00	282,13	2.918,78	59.957,14
1010270240	BORGOMALE	CN	111.625,15	0,00	693,02	0,00	908,13	5.796,81	119.023,12
1010270250	BORGO SAN DALMAZZO	CN	416.803,36	0,00	0,00	0,00	40.870,32	27.404,58	485.078,27
1010270260	BOSIA	CN	104.011,98	4.354,25	1.180,79	0,00	527,67	8.067,58	118.142,27
1010270270	BOSSOLASCO	CN	58.314,77	0,00	198,06	0,00	1.843,88	3.973,54	64.330,25
1010270280	BOVES	CN	468.344,98	0,00	0,00	0,00	30.997,82	13.745,33	513.088,13
1010270290	BRA	CN	876.987,59	0,00	0,00	0,00	120.368,22	54.460,52	1.051.816,32
1010270300	BRIAGLIA	CN	77.898,61	0,00	0,00	0,00	713,19	561,46	79.173,25
1010270310	BRIGA ALTA	CN	44.294,02	0,00	0,00	0,00	141,57	481,83	44.917,43
1010270320	BRONDELLO	CN	96.255,42	0,00	354,14	0,00	739,99	2.979,05	100.328,60
1010270330	BROSSASCO	CN	187.582,81	0,00	607,54	0,00	3.190,47	3.956,63	195.337,45
1010270340	BUSCA	CN	643.253,01	0,00	0,00	0,00	34.655,35	9.758,23	687.666,59
1010270350	CAMERANA	CN	184.912,15	0,00	1.708,70	0,00	1.730,37	10.170,26	198.521,48
1010270370	CANALE	CN	260.983,97	0,00	0,00	0,00	19.138,06	7.175,90	287.297,93
1010270380	CANOSIO	CN	41.866,59	0,00	0,00	0,00	250,81	843,25	42.960,65
1010270390	CAPRAUNA	CN	66.135,42	0,00	269,36	0,00	330,29	2.222,95	68.958,01
1010270400	CARGLIO	CN	-12.017,75	0,00	0,00	0,00	22.448,92	10.403,03	20.834,19
1010270410	CARAMAGNA PIEMONTE	CN	242.445,81	0,00	598,98	0,00	8.543,44	6.459,94	258.048,18
1010270420	CARDE'	CN	158.263,84	0,00	0,00	0,00	2.819,50	1.795,39	162.878,73
1010270430	CARRU'	CN	-2.586,41	0,00	0,00	14.831,87	14.125,28	8.500,22	34.870,96
1010270440	CARTIGNANO	CN	55.802,14	0,00	0,00	0,00	485,50	454,56	56.742,20
1010270450	CASALGRASSO	CN	124.477,94	2.536,20	3.367,15	0,00	3.826,07	18.037,17	152.244,53
1010270460	CASTAGNITO	CN	260.943,62	0,00	3.827,02	0,00	5.058,42	20.221,95	290.051,00
1010270470	CASTELDEFINO	CN	-11.697,37	1.203,33	715,64	5.696,93	526,94	4.029,86	475,33
1010270490	CASTELLETTO STURA	CN	112.604,99	0,00	0,00	0,00	3.591,44	2.697,40	118.893,83
1010270500	CASTELLETTO UZZONE	CN	126.018,33	0,00	1.241,42	0,00	895,83	8.330,00	136.485,59
1010270510	CASTELLINALDO D'ALBA	CN	135.823,82	0,00	0,00	0,00	2.102,73	1.162,34	139.088,89
1010270520	CASTELLINO TANARO	CN	95.191,05	0,00	633,99	0,00	782,00	4.666,33	101.273,36
1010270530	CASTELMAGNO	CN	56.901,01	0,00	0,00	0,00	178,58	770,87	57.850,46
1010270540	CASTELNUOVO DI CEVA	CN	31.857,79	-11,68	0,00	0,00	318,67	1.218,89	33.383,67
1010270550	CASTIGLIONE FALLETTO	CN	54.393,82	1.597,69	1.817,62	0,00	1.419,15	11.682,97	70.911,26
1010270560	CASTIGLIONE TINELLA	CN	177.606,87	0,00	200,76	0,00	2.438,34	1.338,58	181.584,55
1010270570	CASTINO	CN	128.351,14	0,00	718,78	0,00	1.405,40	3.956,18	134.431,51
1010270580	CAVALLERLEONE	CN	67.946,95	0,00	149,90	0,00	1.583,11	1.061,82	70.741,79
1010270590	CAVALLERMAGGIORE	CN	-6.263,55	0,00	0,00	0,00	18.365,43	8.924,28	21.026,16
1010270600	CELLE DI MACRA	CN	52.982,16	0,00	0,00	0,00	281,73	542,23	53.806,12
1010270610	CENTALLO	CN	181.790,17	-4.717,81	0,00	0,00	22.465,53	8.424,18	207.962,07
1010270620	CERESOLE ALBA	CN	198.349,01	0,00	2.364,98	0,00	5.904,99	10.846,14	217.465,13
1010270630	CERRETTO DELLE LANGHE	CN	125.650,12	321,47	1.393,17	0,00	1.241,28	8.318,39	136.924,42
1010270640	CERVASCA	CN	651.446,15	0,00	0,00	0,00	15.832,05	7.180,79	674.458,99
1010270650	CERVERE	CN	125.050,08	0,00	0,00	0,00	5.550,88	2.795,92	133.396,89
1010270660	CEVA	CN	-58.518,66	0,00	0,00	0,00	20.847,61	7.917,91	-29.753,14
1010270670	CHERASCO	CN	484.958,44	0,00	2.560,55	0,00	29.209,50	15.962,11	532.690,60
1010270680	CHIUSA DI PESIO	CN	342.408,55	0,00	0,00	0,00	11.621,64	9.325,40	363.355,59
1010270690	CIGLIE'	CN	69.023,71	0,00	307,74	0,00	465,32	2.295,43	72.092,20
1010270700	CISSONE	CN	88.266,55	0,00	939,57	0,00	242,65	6.512,83	95.961,60
1010270710	CLAVESANA	CN	166.757,94	0,00	12,23	0,00	2.416,57	2.313,56	171.500,30
1010270720	CORNELIANO D'ALBA	CN	203.645,55	0,00	737,02	0,00	5.900,34	2.617,68	212.900,59
1010270730	CORTEMILIA	CN	80.265,28	0,00	776,90	0,00	7.550,85	5.515,14	94.108,17
1010270740	COSSANO BELBO	CN	199.247,95	0,00	637,22	0,00	2.742,87	5.000,75	207.628,81
1010270750	COSTIGLIOLE SALUZZO	CN	332.454,84	0,00	323,51	0,00	10.246,86	4.237,33	347.262,55
1010270760	CRAVANZANA	CN	105.022,73	0,00	0,00	0,00	1.129,35	1.228,09	107.380,17
1010270770	CRISSOLO	CN	-34.980,21	-413,75	0,00	12.386,17	474,83	975,95	-21.557,02




COD. ENTE	COMUNE	PROV.	FSC 2021 dopo operazioni di perequazione e attribuzioni già riportate in Allegato 2 colonna 8	Correttivo 2021 comma 450 da L. 232/2016	Correttivo 2021 da art.1 comma 449 lettera d-bis L.232/2016	Contributo piccoli comuni con dotazione FSC negativa L. 232/2016 c. 449 lettera d-ter	Incremento dotazione FSC sviluppo servizi sociali di 215,923 mln L. 232/2016 c. 449 lettera d-quinquies (solo comuni RSO)	Incremento dotazione FSC 2021 di 200 mln L. 232/2016 c. 449 lettera d-quater	Totale FSC 2021 dopo operazioni di compensazioni e integrazioni
			1	2	3	4	5	6	7=(1+2+3+4+5+6)
1010270780	CUNEO	CN	4.563.285,74	0,00	4.692,22	0,00	255.450,16	118.185,54	4.941.613,67
1010270790	DEMONTE	CN	185.298,40	0,00	0,00	0,00	6.438,41	6.507,59	198.244,40
1010270800	DIANO D'ALBA	CN	244.149,27	0,00	4.351,02	0,00	10.203,18	21.877,29	280.580,76
1010270810	DOGLIANI	CN	213.586,33	0,00	1.116,93	0,00	15.780,96	8.046,27	238.530,50
1010270820	DRONERO	CN	681.489,59	0,00	0,00	0,00	26.560,30	15.239,46	723.289,36
1010270830	ELVA	CN	66.579,21	0,00	169,29	0,00	263,64	848,24	67.860,38
1010270840	ENTRACQUE	CN	-90.758,58	0,00	2.100,75	14.831,87	2.428,88	13.227,90	-58.169,18
1010270850	ENVIE	CN	316.270,61	0,00	374,60	0,00	5.401,67	2.124,19	324.171,07
1010270860	FARIGLIANO	CN	183.967,33	0,00	0,00	0,00	5.295,43	8.846,81	198.109,57
1010270870	FAULE	CN	64.343,87	0,00	351,97	0,00	968,03	2.601,75	68.265,62
1010270880	FEISOGGIO	CN	153.076,75	8.209,45	1.888,20	0,00	1.024,62	12.542,68	176.741,70
1010270890	FOSSANO	CN	1.142.814,46	0,00	2.238,79	0,00	96.736,18	35.713,16	1.277.502,60
1010270900	FRABOSA SOPRANA	CN	11.140,92	0,00	0,00	0,00	2.261,60	2.638,90	16.041,42
1010270910	FRABOSA SOTTANA	CN	-1.251.365,09	0,00	0,00	14.831,87	5.236,61	8.662,17	-1.222.634,44
1010270920	FRASSINO	CN	26.863,12	-332,93	0,00	0,00	775,03	1.176,22	28.481,44
1010270930	GAIOIA	CN	111.246,94	0,00	0,00	0,00	1.223,47	1.948,13	114.418,54
1010270940	GAMBASCA	CN	93.644,65	0,00	826,15	0,00	832,91	5.003,04	100.306,76
1010270950	GARESSIO	CN	143.185,03	0,00	0,00	0,00	10.969,65	6.995,94	161.150,62
1010270960	GENOLA	CN	241.424,16	0,00	4.261,42	0,00	6.330,94	26.070,14	278.086,65
1010270970	GORZEGNO	CN	112.289,92	0,00	1.206,62	0,00	811,57	8.463,14	122.771,25
1010270980	GOTTASECCA	CN	66.951,88	0,00	562,67	0,00	399,82	3.859,46	71.773,82
1010270990	GOVONE	CN	178.117,15	0,00	0,00	0,00	5.874,16	5.143,31	189.134,63
1010271000	GRINZANE CAVOUR	CN	176.963,67	0,00	2.892,14	0,00	5.701,71	17.833,97	203.391,50
1010271010	GUARENE	CN	212.653,73	3.421,51	6.639,17	0,00	9.949,64	34.388,28	267.052,32
1010271020	IGLIANO	CN	51.320,22	1.703,29	428,32	0,00	228,10	2.903,06	56.583,00
1010271030	ISASCA	CN	42.211,74	0,00	0,00	0,00	223,96	501,65	42.937,35
1010271040	LAGNASCO	CN	49.422,21	0,00	0,00	0,00	3.893,03	2.906,05	56.221,29
1010271050	LA MORRA	CN	128.741,85	0,00	0,00	0,00	8.423,40	4.436,27	141.601,51
1010271060	LEQUIO BERRIA	CN	119.836,34	0,00	514,51	0,00	1.469,61	2.924,26	124.744,71
1010271070	LEQUIO TANARO	CN	84.922,92	0,00	432,72	0,00	1.892,91	2.783,38	90.031,94
1010271080	LESEGN0	CN	117.661,42	0,00	577,14	0,00	2.108,19	3.749,33	124.096,08
1010271090	LEVICO	CN	90.585,71	0,00	391,10	0,00	701,47	3.242,35	94.920,62
1010271100	LIMONE PIEMONTE	CN	-3.030.989,36	29.673,66	15.570,83	14.831,87	4.924,50	103.057,74	-2.862.930,75
1010271110	LISIO	CN	82.757,30	0,00	528,61	0,00	536,51	4.445,74	88.268,16
1010271120	MACRA	CN	34.076,01	-481,05	0,00	0,00	201,53	525,63	34.322,12
1010271130	MAGLIANO ALFIERI	CN	220.259,07	0,00	1.015,23	0,00	5.372,41	3.690,70	230.337,40
1010271140	MAGLIANO ALPI	CN	225.197,62	0,00	1.048,27	0,00	5.959,69	4.314,19	236.519,78
1010271150	MANGO	CN	242.504,76	0,00	0,00	0,00	4.455,96	2.255,12	249.215,83
1010271160	MANTA	CN	292.555,95	0,00	0,00	0,00	10.626,44	6.747,40	309.929,79
1010271170	MARENE	CN	184.269,71	0,00	989,48	0,00	9.077,01	4.561,50	198.897,70
1010271180	MARGARITA	CN	112.001,20	0,00	1.283,47	0,00	4.018,80	5.684,04	122.987,50
1010271190	MARMORA	CN	41.852,86	-882,00	0,00	0,00	221,55	728,09	41.920,50
1010271200	MARSAGLIA	CN	86.349,73	0,00	575,58	0,00	687,58	3.814,91	91.427,80
1010271210	MARTINIANA PO	CN	182.290,84	0,00	31,41	0,00	2.132,09	1.218,25	185.672,58
1010271220	MELLE	CN	94.726,46	0,00	0,00	0,00	852,80	1.006,57	96.585,83
1010271230	MOIOLA	CN	74.697,79	0,00	79,74	0,00	631,97	1.975,92	77.385,41
1010271240	MOMBARCARO	CN	79.083,54	0,00	694,02	0,00	826,52	3.546,95	84.151,02
1010271250	MOMBASIGLIO	CN	139.614,74	0,00	703,66	0,00	1.747,69	4.431,42	146.497,51
1010271260	MONASTERO DI VASCO	CN	226.973,65	0,00	575,88	0,00	3.786,97	5.890,01	237.226,51
1010271270	MONASTEROLO CASOTTO	CN	68.922,95	0,00	0,00	0,00	273,25	452,36	69.648,57
1010271280	MONASTEROLO DI SAVIGLIANO	CN	87.411,33	0,00	1.394,70	0,00	3.243,61	8.734,08	100.783,72
1010271290	MONCHIERO	CN	93.346,74	0,00	254,52	0,00	1.260,40	1.431,38	96.293,04
1010271300	MONDOVI'	CN	1.406.487,49	0,00	0,00	0,00	103.059,39	37.306,41	1.546.853,30
1010271310	MONESIGLIO	CN	141.766,33	0,00	742,95	0,00	2.179,02	6.205,02	150.893,31
1010271320	MONFORTE D'ALBA	CN	252.535,53	0,00	0,00	0,00	6.554,97	3.715,10	262.805,60
1010271330	MONTA'	CN	489.310,86	0,00	4.239,45	0,00	14.455,99	15.467,15	523.473,45
1010271340	MONTALDO DI MONDOVI'	CN	-164.419,22	-3.562,87	0,00	14.831,87	1.727,01	2.137,64	-149.285,57
1010271350	MONTALDO ROERO	CN	164.594,09	0,00	666,90	0,00	2.195,02	2.424,65	169.880,66
1010271360	MONTANERA	CN	68.281,26	0,00	694,28	0,00	1.620,11	3.760,74	74.356,38
1010271370	MONTELUPO ALBESE	CN	108.263,10	0,00	1.118,38	0,00	1.187,28	6.446,87	117.015,63
1010271380	MONTEMALE DI CUNEO	CN	73.890,71	0,00	0,00	0,00	523,08	616,88	75.030,68
1010271390	MONTEROSSO GRANA	CN	111.765,83	0,00	0,00	0,00	1.445,08	1.186,17	114.397,08
1010271400	MONTEUPO ROERO	CN	256.131,96	0,00	1.307,93	0,00	4.619,22	3.551,30	265.610,42
1010271410	MONTEZEMOLO	CN	37.189,46	0,00	0,00	0,00	796,64	1.067,33	39.053,43
1010271420	MONTICELLO D'ALBA	CN	275.737,27	0,00	3.089,34	0,00	5.898,71	14.830,43	299.555,75
1010271430	MORETTA	CN	324.599,98	0,00	0,00	0,00	12.607,01	16.561,43	353.768,42
1010271440	MOROZZO	CN	179.809,63	0,00	459,73	0,00	5.600,13	4.501,11	190.370,61
1010271450	MURAZZANO	CN	138.295,30	0,00	0,00	0,00	2.512,56	2.419,91	143.227,77
1010271460	MURELLO	CN	102.207,85	0,00	685,89	0,00	2.194,42	2.976,97	108.065,12
1010271470	NARZOLE	CN	177.879,77	0,00	3.549,54	0,00	10.825,15	15.221,82	207.476,28
1010271480	NEIVE	CN	297.304,59	0,00	0,00	0,00	12.577,90	5.021,08	314.903,58
1010271490	NEVIGLIE	CN	106.300,44	0,00	868,62	0,00	998,73	5.675,97	113.843,76
1010271500	NIELLA BELBO	CN	99.987,40	0,00	0,00	0,00	1.112,88	1.348,03	102.448,31
1010271510	NIELLA TANARO	CN	130.253,08	0,00	0,00	0,00	3.199,96	2.497,99	135.951,03
1010271520	NOVELLO	CN	95.582,76	0,00	1.003,96	0,00	2.544,67	4.522,62	103.654,01
1010271530	NUCETTO	CN	98.078,05	0,00	1.198,51	0,00	879,74	8.305,47	108.461,76
1010271540	ONCINO	CN	48.841,52	0,00	0,00	0,00	275,35	679,76	49.796,64



COD. ENTE	COMUNE	PROV.	FSC 2021 dopo operazioni di perequazione e attribuzioni già riportate in Allegato 2 colonna 8	Correttivo 2021 comma 450 da L. 232/2016	Correttivo 2021 da art.1 comma 449 lettera d-bis L.232/2016	Contributo piccoli comuni con dotazione FSC negativa L. 232/2016 c. 449 lettera d-ter	Incremento dotazione FSC sviluppo servizi sociali di 215,923 mln L. 232/2016 c. 449 lettera d-quinquies (solo comuni RSO)	Incremento dotazione FSC 2021 di 200 mln L. 232/2016 c. 449 lettera d-quater	Totale FSC 2021 dopo operazioni di compensazioni e integrazioni
			1	2	3	4	5	6	7 = (1+2+3+4+5+6)
1010271550	ORMEA	CN	14.079,01	0,00	0,00	0,00	6.048,05	6.188,55	26.315,61
1010271560	OSTANA	CN	39.777,62	0,00	0,00	0,00	256,33	731,40	40.765,36
1010271570	PAESANA	CN	139.851,83	0,00	0,00	0,00	8.533,20	5.294,08	153.679,10
1010271580	PAGNO	CN	138.989,59	0,00	241,50	0,00	1.327,31	1.644,59	142.202,98
1010271590	PAMPARATO	CN	-50.057,52	-2.363,83	0,00	14.831,87	1.097,92	3.150,13	-33.341,43
1010271600	PAROLDO	CN	65.926,01	0,00	197,87	0,00	631,41	1.843,09	68.598,37
1010271610	PERLETTO	CN	92.238,37	0,00	694,30	0,00	808,87	4.205,77	97.947,32
1010271620	PERLO	CN	45.980,65	0,00	62,49	0,00	323,03	400,03	46.766,20
1010271630	PEVERAGNO	CN	165.372,66	0,00	0,00	0,00	17.608,02	14.049,78	197.030,46
1010271640	PEZZOLO VALLE UZZONE	CN	126.985,75	0,00	76,43	0,00	990,82	1.277,78	129.330,79
1010271650	PIANFEI	CN	123.162,26	0,00	1.319,65	0,00	5.314,45	5.588,63	135.384,99
1010271660	PIASCO	CN	404.608,63	0,00	3.054,26	0,00	7.886,35	20.883,75	436.432,98
1010271670	PIETRAPORZIO	CN	17.313,97	0,00	259,36	0,00	290,29	1.775,57	19.639,19
1010271680	PIOBESI D'ALBA	CN	80.927,29	3.614,52	2.697,05	0,00	3.161,97	16.273,77	106.674,58
1010271690	PIOZZO	CN	110.810,26	0,00	0,00	0,00	2.831,61	3.573,41	117.215,27
1010271700	POCAPAGLIA	CN	418.543,09	0,00	282,21	0,00	8.959,83	3.755,26	431.540,39
1010271710	POLONGHERA	CN	154.423,69	0,00	487,18	0,00	3.233,41	3.539,28	161.683,56
1010271720	PONTECHIANALE	CN	-69.030,11	0,00	850,46	14.831,87	536,92	4.835,18	-47.975,67
1010271730	PRADLEVES	CN	15.864,30	0,00	0,00	0,00	708,81	1.400,57	17.973,68
1010271740	PRAZZO	CN	19.375,07	-116,31	0,00	0,00	531,32	1.189,82	20.979,90
1010271750	PRIERO	CN	101.365,53	0,00	620,06	0,00	1.381,46	4.233,30	107.600,34
1010271760	PRIORCA	CN	246.549,94	0,00	0,00	0,00	5.407,03	5.076,16	257.033,13
1010271770	PRIOLA	CN	165.914,05	0,00	556,29	0,00	1.856,87	4.181,84	172.509,05
1010271780	PRUNETTO	CN	110.285,57	0,00	512,51	0,00	1.288,74	5.497,90	117.584,72
1010271790	RACCONIGI	CN	705.374,87	0,00	2.141,29	0,00	32.980,47	18.412,61	758.909,25
1010271800	REVELLO	CN	77.293,21	0,00	472,77	0,00	13.030,14	6.792,88	97.589,00
1010271810	RIFREDDO	CN	166.853,78	0,00	559,83	0,00	2.741,50	4.214,36	174.369,46
1010271820	RITTANA	CN	59.978,40	0,00	0,00	0,00	295,75	580,54	60.854,69
1010271830	ROASCHIA	CN	36.254,73	-379,43	0,00	0,00	406,22	1.312,19	37.593,71
1010271840	ROASCIO	CN	42.157,45	0,00	126,20	0,00	218,17	641,52	43.143,33
1010271850	ROBILANTE	CN	260.565,34	0,00	1.027,07	0,00	6.347,67	5.995,34	273.935,43
1010271860	ROBURENT	CN	-522.392,86	0,00	0,00	14.831,87	1.691,87	3.263,14	-502.605,98
1010271870	ROCCABRUNA	CN	160.101,42	0,00	0,00	0,00	4.413,58	3.340,97	167.855,97
1010271880	ROCCA CIGLIE'	CN	73.716,29	0,00	0,00	0,00	474,93	419,71	74.610,93
1010271890	ROCCA DE' BALDI	CN	212.768,77	0,00	553,41	0,00	4.701,24	2.338,27	220.361,69
1010271900	ROCCAFORTE MONDOVI'	CN	16.353,88	0,00	0,00	0,00	6.455,44	4.162,44	26.971,76
1010271910	ROCCASPARVERA	CN	143.929,29	0,00	1.273,53	0,00	1.642,62	8.223,35	155.068,79
1010271920	ROCCAIONE	CN	361.414,17	0,00	2.016,57	0,00	7.836,95	13.336,69	384.604,38
1010271930	ROCCHETTA BELBO	CN	77.298,67	0,00	723,82	0,00	365,03	5.179,14	83.566,67
1010271940	RODDI	CN	109.847,93	0,00	2.211,50	0,00	3.626,79	14.988,31	130.674,53
1010271950	RODDINO	CN	88.043,88	0,00	194,95	0,00	1.193,21	1.607,27	91.039,31
1010271960	RODELLO	CN	143.836,21	0,00	1.286,22	0,00	2.412,87	8.133,55	155.668,85
1010271970	ROSSANA	CN	178.802,26	0,00	935,10	0,00	1.937,38	7.360,37	189.035,11
1010271980	RUFFIA	CN	60.393,17	0,00	672,16	0,00	760,69	3.799,34	65.625,36
1010271990	SALE DELLE LANGHE	CN	100.046,30	0,00	0,00	0,00	1.458,61	1.386,68	102.891,59
1010272000	SALE SAN GIOVANNI	CN	61.931,57	0,00	486,17	0,00	467,37	3.358,57	66.243,68
1010272010	SALICETO	CN	187.367,78	0,00	0,00	0,00	4.188,58	5.710,60	197.266,96
1010272020	SALMOUR	CN	156.976,55	0,00	1.718,42	0,00	1.826,79	10.089,06	170.610,82
1010272030	SALUZZO	CN	-45.754,07	0,00	1.805,16	0,00	62.889,61	39.461,56	58.402,27
1010272040	SAMBUCCO	CN	47.853,42	0,00	65,62	0,00	285,54	1.024,38	49.228,96
1010272050	SAMPEYRE	CN	-461.637,47	0,00	0,00	14.831,87	3.059,49	6.588,37	-437.157,74
1010272060	SAN BENEDETTO BELBO	CN	58.129,88	0,00	68,90	0,00	478,58	1.220,51	59.897,87
1010272070	SAN DAMIANO MACRA	CN	103.408,98	0,00	164,66	0,00	1.218,68	831,34	105.623,66
1010272080	SANFRE'	CN	345.901,71	0,00	506,68	0,00	8.971,89	3.537,10	358.917,39
1010272090	SANFRONT	CN	384.819,81	0,00	984,98	0,00	6.832,28	6.289,44	398.926,51
1010272100	SAN MICHELE MONDOVI'	CN	252.634,58	0,00	0,00	0,00	6.078,35	11.309,24	270.022,16
1010272110	SANT'ALBANO STURA	CN	211.297,48	0,00	402,91	0,00	5.908,02	3.874,64	221.483,05
1010272120	SANTA VITTORIA D'ALBA	CN	296.720,85	0,00	4.050,26	0,00	7.770,32	24.975,96	333.517,40
1010272130	SANTO STEFANO BELBO	CN	489.087,88	0,00	2.813,26	0,00	13.216,43	17.115,19	522.232,76
1010272140	SANTO STEFANO ROERO	CN	196.641,43	0,00	0,00	0,00	3.836,62	2.540,22	203.018,28
1010272150	SAVIGLIANO	CN	413.078,63	0,00	0,00	0,00	95.251,69	40.469,34	548.799,65
1010272160	SCAGNELLO	CN	64.874,37	0,00	124,33	0,00	511,34	1.620,49	67.130,53
1010272170	SCARNAFI	CN	169.981,24	0,00	400,35	0,00	5.792,45	2.923,97	179.098,01
1010272180	SERRALUNGA D'ALBA	CN	93.982,35	0,00	0,00	0,00	1.517,87	643,80	96.144,02
1010272190	SERRAVALLE LANGHE	CN	79.380,86	0,00	0,00	0,00	852,10	1.656,38	81.889,34
1010272200	SINIO	CN	120.811,26	0,00	0,00	0,00	1.380,34	1.031,43	123.223,03
1010272210	SOMANO	CN	111.014,14	0,00	0,00	0,00	960,27	1.251,13	113.225,54
1010272220	SOMMARIVA DEL BOSCO	CN	227.730,36	0,00	0,00	0,00	21.086,66	13.026,82	261.843,84
1010272230	SOMMARIVA PERNO	CN	384.521,26	0,00	10,93	0,00	7.897,23	5.785,86	398.215,28
1010272240	STROPPO	CN	41.391,96	-778,39	0,00	0,00	416,43	858,78	41.888,77
1010272250	TARANTASCA	CN	159.900,18	0,00	1.872,68	0,00	5.137,37	6.296,73	173.206,96
1010272260	TORRE BORMIDA	CN	79.399,89	1.159,70	960,63	0,00	522,77	5.370,23	87.413,22
1010272270	TORRE MONDOVI'	CN	119.542,49	0,00	0,00	0,00	1.480,61	1.137,91	122.161,01
1010272280	TORRE SAN GIORGIO	CN	101.124,34	0,00	2.268,99	0,00	1.472,47	15.079,55	119.945,35
1010272290	TORRESINA	CN	37.479,72	0,00	0,00	0,00	179,82	225,49	37.885,02
1010272291	TREISO	CN	114.262,10	0,00	1.781,07	0,00	2.037,41	9.404,38	127.484,95
1010272300	TREZZO TINELLA	CN	110.038,67	0,00	1.047,44	0,00	849,37	6.726,78	118.662,25




COD. ENTE	COMUNE	PROV.	FSC 2021 dopo operazioni di perequazione e attribuzioni già riportato in Allegato 2 colonna 8	Correttivo 2021 comma 450 da L. 232/2016	Correttivo 2021 da art.1 comma 449 lettera d-bis L.232/2016	Contributo piccoli comuni con dotazione FSC negativa L. 232/2016 c. 449 lettera d-ter	Incremento dotazione FSC sviluppo servizi sociali di 215,923 mln L. 232/2016 c. 449 lettera d-quinquies (solo comuni RSO)	Incremento dotazione FSC 2021 di 200 mln L. 232/2016 c. 449 lettera d-quater	Totale FSC 2021 dopo operazioni di compensazioni e integrazioni
			1	2	3	4	5	6	7 = (1+2+3+4+5+6)
1010272310	TRINITA'	CN	236.102,28	0,00	0,00	0,00	5.891,89	4.410,33	246.404,51
1010272320	VALDIERI	CN	-41.674,54	0,00	0,00	14.831,87	2.631,39	3.634,51	-20.576,77
1010272330	VALGRANA	CN	172.780,25	0,00	603,30	0,00	2.044,51	4.694,52	180.122,59
1010272340	VALLORATE	CN	62.191,34	0,00	314,10	0,00	389,45	1.638,12	64.533,00
1010272360	VENASCA	CN	217.497,06	0,00	132,37	0,00	4.056,93	3.172,93	224.859,30
1010272370	VERDUNO	CN	98.638,65	0,00	519,33	0,00	1.236,50	5.370,09	105.764,57
1010272380	VERNANTE	CN	-43.956,32	0,00	0,00	14.831,87	3.364,26	2.861,75	-22.898,44
1010272390	VERZUOLO	CN	233.110,36	0,00	0,00	0,00	22.387,45	14.692,55	270.190,37
1010272400	VEZZA D'ALBA	CN	299.784,94	0,00	0,00	0,00	6.405,84	3.385,27	309.576,05
1010272410	VICOFORTE	CN	193.797,74	0,00	770,43	0,00	10.459,17	11.258,29	216.285,63
1010272420	VIGNOLO	CN	218.949,98	0,00	3.019,60	0,00	6.514,60	17.252,90	245.737,06
1010272430	VILLAFALLETTO	CN	180.722,91	0,00	168,32	0,00	7.706,66	4.951,95	193.549,84
1010272440	VILLANOVA MONDOVI'	CN	402.049,29	0,00	0,00	0,00	19.375,94	10.012,70	431.437,92
1010272450	VILLANOVA SOLARO	CN	133.621,16	0,00	0,00	0,00	1.761,33	1.447,78	136.830,27
1010272460	VILLAR SAN COSTANZO	CN	231.076,08	0,00	0,00	0,00	4.482,89	3.369,79	238.928,76
1010272470	VINADIO	CN	44.631,18	0,00	1.407,40	0,00	1.976,90	9.854,81	57.870,28
1010272480	VIOLA	CN	-193.266,64	-3.807,76	0,00	14.831,87	1.074,70	2.425,86	-178.741,97
1010272490	VOTTIGNASCO	CN	76.393,87	0,00	563,80	0,00	1.259,80	3.731,67	81.949,13
1010520010	AGRATE CONTURBIA	NO	36.952,11	0,00	0,00	0,00	3.798,13	2.704,00	43.454,24
1010520020	AMENO	NO	-7.539,81	0,00	2.026,16	12.794,32	2.629,73	1.900,43	11.810,83
1010520060	ARMENO	NO	135.160,93	0,00	173,90	0,00	6.594,34	3.583,13	145.512,30
1010520070	ARONA	NO	-619.976,64	0,00	13.301,89	0,00	53.773,59	55.507,89	-497.393,26
1010520110	BARENGO	NO	115.867,68	3.852,94	2.587,86	0,00	2.002,32	17.077,33	141.388,13
1010520150	BELLINZAGO NOVARESE	NO	619.195,91	0,00	0,00	0,00	29.519,62	16.732,18	665.447,72
1010520170	BIANDRATE	NO	98.027,62	0,00	2.377,92	0,00	3.426,29	22.252,72	126.084,56
1010520180	BOCA	NO	138.604,64	0,00	1.858,05	0,00	3.202,65	11.589,26	155.254,59
1010520200	BOGOGNO	NO	-25.091,80	0,00	1.653,81	14.831,87	3.413,80	7.041,72	1.849,40
1010520210	BOLZANO NOVARESE	NO	81.936,96	0,00	1.329,41	0,00	2.934,42	7.805,07	94.005,86
1010520220	BORGOLAVEZZARO	NO	184.696,94	0,00	2.092,76	0,00	5.769,30	14.150,14	206.709,14
1010520230	BORGOMANERO	NO	120.935,29	0,00	0,00	0,00	93.388,10	35.938,28	250.261,67
1010520240	BORGO TICINO	NO	560.669,41	0,00	2.088,32	0,00	15.170,08	9.089,38	587.017,18
1010520250	BRIGA NOVARESE	NO	162.039,97	20.688,74	6.076,91	0,00	6.836,50	39.140,30	234.782,43
1010520260	BRIONA	NO	81.112,60	0,00	1.224,98	0,00	3.074,84	7.405,56	92.817,99
1010520290	CALTIGNAGA	NO	120.405,08	0,00	0,00	0,00	6.486,58	1.408,14	128.299,81
1010520310	CAMERI	NO	558.016,07	0,00	0,00	0,00	35.096,07	19.498,48	612.610,62
1010520350	CARPIGNANO SESIA	NO	115.166,90	0,00	0,00	0,00	7.059,53	4.052,67	126.279,09
1010520360	CASALBELTRAME	NO	62.494,78	0,00	0,00	0,00	2.095,97	1.935,26	66.526,01
1010520380	CASALEGGIO NOVARA	NO	108.331,02	0,00	334,28	0,00	1.926,99	3.309,92	113.902,21
1010520390	CASALINO	NO	-92.110,32	0,00	0,00	14.831,87	4.656,05	3.124,21	-69.498,19
1010520400	CASALVOLONE	NO	123.543,22	0,00	0,00	0,00	1.987,27	1.837,40	127.367,90
1010520410	CASTELLAZZO NOVARESE	NO	13.176,18	0,00	0,00	0,00	672,24	627,02	14.475,45
1010520420	CASTELLETTO SOPRA TICINO	NO	621.002,70	0,00	0,00	0,00	31.471,02	19.062,22	671.535,94
1010520430	CAVAGLIETTO	NO	93.753,99	0,00	1.119,01	0,00	893,24	7.367,17	103.133,42
1010520440	CAVAGLIO D'AGOGNA	NO	158.476,41	0,00	43,61	0,00	3.372,19	2.029,72	163.921,94
1010520460	CAVALLIRIO	NO	113.108,77	0,00	1.623,62	0,00	3.229,97	11.404,14	129.366,50
1010520480	CERANO	NO	599.067,82	0,00	0,00	0,00	22.332,72	9.993,91	631.394,45
1010520491	COLAZZA	NO	-52.929,79	0,00	0,00	14.831,87	1.249,50	1.170,41	-35.678,00
1010520500	COMIGNAGO	NO	135.766,84	0,00	871,72	0,00	3.039,71	3.070,23	141.876,78
1010520530	CRESSA	NO	160.088,06	0,00	691,81	0,00	4.069,30	4.926,25	169.775,42
1010520560	CUREGGIO	NO	303.993,54	0,00	3.850,31	0,00	6.084,41	23.414,26	337.342,51
1010520580	DIVIGNANO	NO	195.345,03	0,00	1.018,47	0,00	3.487,19	5.712,90	205.563,59
1010520600	DORMELLETTO	NO	121.692,92	0,00	651,79	0,00	9.666,29	7.654,75	139.665,74
1010520630	FARA NOVARESE	NO	186.716,45	0,00	871,72	0,00	5.756,44	3.011,06	196.355,66
1010520640	FONTANETO D'AGOGNA	NO	279.375,61	0,00	3.589,20	0,00	7.001,89	20.059,58	310.026,28
1010520660	GALLIATE	NO	1.207.723,17	0,00	770,72	0,00	53.531,97	20.726,22	1.281.981,36
1010520670	GARBAGNA NOVARESE	NO	135.923,21	0,00	80,90	0,00	3.274,82	2.241,12	141.520,06
1010520680	GARGALLO	NO	136.531,35	0,00	1.939,96	0,00	4.493,17	11.718,64	154.683,13
1010520695	GATTICO-VERUNO	NO	543.560,13	0,00	4.411,49	0,00	14.320,58	21.861,79	584.153,99
1010520700	GHEMME	NO	217.763,45	0,00	1.273,20	0,00	11.248,32	19.031,23	249.316,20
1010520730	GOZZANO	NO	377.985,15	3.008,46	11.613,96	0,00	19.774,99	57.181,14	469.563,71
1010520740	GRANOZZO CON MONTICELLO	NO	175.400,19	0,00	0,00	0,00	3.356,56	1.565,42	180.322,17
1010520760	GRIGNASCO	NO	421.854,83	0,00	1.015,72	0,00	13.748,31	9.631,55	446.250,42
1010520790	INVORIO	NO	437.827,14	0,00	2.425,21	0,00	12.216,02	11.515,23	463.983,61
1010520800	LANDIONA	NO	112.038,96	1.679,30	1.901,22	0,00	1.341,68	12.944,30	129.905,45
1010520810	LESA	NO	-382.943,72	0,00	770,72	14.831,87	7.055,98	8.776,89	-351.508,26
1010520840	MAGGIORA	NO	155.313,61	0,00	1.040,83	0,00	4.353,96	8.949,33	169.657,74
1010520851	MANDELLO VITTA	NO	42.205,02	0,00	273,16	0,00	619,02	1.914,69	45.011,88
1010520860	MARANO TICINO	NO	164.222,96	0,00	385,26	0,00	4.338,64	2.591,56	171.538,43
1010520880	MASSINO VISCONTI	NO	-167.946,70	0,00	0,00	14.831,87	3.422,58	4.583,95	-145.108,30
1010520890	MEINA	NO	-73.601,20	0,00	3.082,15	14.831,87	6.982,61	15.667,67	-33.036,91
1010520910	MEZZOMERICO	NO	202.931,37	0,00	773,31	0,00	2.875,58	6.691,01	213.271,27
1010520920	MIASINO	NO	32.141,17	0,00	1.080,81	0,00	2.440,77	9.106,24	44.768,99
1010520940	MOMO	NO	129.319,04	0,00	2.568,77	0,00	7.404,90	14.736,27	154.028,99
1010520970	NEBBIUNO	NO	-180.315,60	0,00	753,73	14.831,87	5.085,11	3.100,13	-156.544,77
1010520980	NIBBIOLA	NO	60.557,08	0,00	940,57	0,00	1.857,43	5.090,48	68.445,55
1010521000	NOVARA	NO	14.483.660,75	0,00	0,00	0,00	581.828,79	257.011,65	15.322.501,19
1010521020	OLEGGIO	NO	1.327.195,88	0,00	0,00	0,00	46.985,71	21.169,75	1.395.351,35






COD. ENTE	COMUNE	PROV.	FSC 2021 dopo operazioni di perequazione e attribuzioni già riportate in Allegato 2 colonna 8	Correttivo 2021 comma 450 da L. 232/2016	Correttivo 2021 da art.1 comma 449 lettera d-bis L.232/2016	Contributo piccoli comuni con dotazione FSC negativa L. 232/2016 c. 449 lettera d-ter	Incremento dotazione FSC sviluppo servizi sociali di 215,923 mln L. 232/2016 c. 449 lettera d-quinquies (solo comuni RSO)	Incremento dotazione FSC 2021 di 200 mln L. 232/2016 c. 449 lettera d-quater	Totale FSC 2021 dopo operazioni di compensazioni e integrazioni
			1	2	3	4	5	6	7 = (1+2+3+4+5+6)
1010521030	OLEGGIO CASTELLO	NO	192.706,76	0,00	2.510,07	0,00	5.188,61	15.489,46	215.894,90
1010521060	ORTA SAN GIULIO	NO	51.867,43	603,01	5.448,39	0,00	4.943,75	34.722,13	97.584,70
1010521080	PARUZZARO	NO	93.096,14	1.025,11	4.086,35	0,00	5.150,99	22.496,31	125.854,90
1010521090	PELLA	NO	17.908,84	7.966,54	3.213,81	0,00	2.543,01	23.265,01	54.897,20
1010521100	PETTENASCO	NO	15.798,53	0,00	2.222,61	0,00	4.256,39	12.192,17	34.469,69
1010521130	PISANO	NO	6.470,21	0,00	0,00	0,00	1.821,54	1.728,50	10.020,25
1010521140	POGNO	NO	179.500,82	0,00	3.429,42	0,00	3.503,93	24.622,12	211.056,29
1010521150	POMBIA	NO	324.181,67	0,00	2.311,06	0,00	5.503,47	13.747,50	345.743,70
1010521160	PRATO SESIA	NO	185.740,28	0,00	1.623,12	0,00	4.873,76	13.032,09	205.269,25
1010521230	RECETTO	NO	89.872,89	0,00	352,57	0,00	2.277,51	3.614,00	96.116,96
1010521240	ROMAGNANO SESIA	NO	474.137,55	0,00	3.919,95	0,00	12.347,43	38.202,56	528.607,49
1010521250	ROMENTINO	NO	294.443,30	-5.885,81	0,00	0,00	17.341,70	11.740,27	317.639,46
1010521270	SAN MAURIZIO D'OPAGLIO	NO	234.222,86	0,00	7.342,55	0,00	8.607,23	47.000,12	297.232,76
1010521280	SAN NAZZARO SESIA	NO	31.216,52	0,00	1.307,95	0,00	1.773,51	6.214,15	40.512,13
1010521290	SAN PIETRO MOSEZZO	NO	57.982,34	11.113,32	8.741,86	0,00	5.152,53	58.844,90	141.834,96
1010521310	SILLAVENGO	NO	70.666,93	0,00	106,95	0,00	1.324,51	977,75	73.076,14
1010521320	SIZZANO	NO	122.748,24	0,00	1.165,68	0,00	3.944,29	9.425,42	137.283,64
1010521330	SORISO	NO	48.966,39	0,00	1.609,90	0,00	1.796,84	10.824,34	63.197,47
1010521340	SOZZAGO	NO	106.302,28	0,00	0,00	0,00	2.795,23	1.651,81	110.749,32
1010521360	SUNO	NO	376.883,66	0,00	1.671,66	0,00	7.765,14	14.627,67	400.948,13
1010521370	TERDOBBIATE	NO	75.785,91	0,00	735,30	0,00	1.140,18	5.350,87	83.012,26
1010521390	TORNACO	NO	132.894,37	0,00	364,58	0,00	2.215,06	4.062,95	139.536,96
1010521420	TRECATÉ	NO	1.354.175,90	0,00	0,00	0,00	77.196,20	33.563,79	1.464.935,89
1010521460	VAPRIO D'AGOGNA	NO	132.507,90	0,00	1.901,76	0,00	2.410,49	12.046,29	148.866,44
1010521470	VARALLO POMBIA	NO	665.011,65	0,00	0,00	0,00	14.232,71	7.218,55	686.462,90
1010521510	VESPOLATE	NO	163.344,33	0,00	0,00	0,00	5.992,79	2.943,31	172.280,44
1010521520	VICOLLONGO	NO	61.306,04	0,00	1.517,12	0,00	2.003,14	14.678,94	79.505,25
1010521550	VINZAGLIO	NO	24.446,64	0,00	0,00	0,00	1.341,17	1.479,83	27.267,64
1010810010	AGLIE'	TO	132.075,56	0,00	936,29	0,00	7.806,05	5.071,68	145.889,58
1010810020	AIRASCA	TO	395.887,46	0,00	874,09	0,00	9.977,94	10.762,60	417.502,09
1010810030	ALA DI STURA	TO	-180.143,41	0,00	12,59	14.831,87	1.431,52	2.285,87	-161.581,56
1010810040	ALBIANO D'IVREA	TO	238.914,68	0,00	658,49	0,00	4.699,57	4.033,78	248.306,52
1010810060	ALMESE	TO	236.801,23	0,00	199,09	0,00	21.557,57	10.194,30	268.752,17
1010810070	ALPETTE	TO	-46.692,45	0,00	0,00	13.481,02	683,86	2.260,71	-30.266,87
1010810080	ALPIGNANO	TO	1.706.631,41	0,00	2.150,00	0,00	59.041,00	34.613,74	1.802.436,15
1010810090	ANDEZENO	TO	273.556,75	0,00	1.821,59	0,00	5.082,57	17.960,05	298.420,95
1010810100	ANDRATE	TO	-22.621,26	0,00	0,00	11.472,86	1.276,70	974,48	-8.897,22
1010810110	ANGROGNA	TO	168.709,68	0,00	0,00	0,00	2.127,03	1.940,88	172.777,58
1010810120	ARIGNANO	TO	123.806,29	0,00	0,00	0,00	2.707,07	1.561,77	128.075,13
1010810130	AVIGLIANA	TO	967.181,54	0,00	2.656,06	0,00	42.148,91	27.405,76	1.039.392,26
1010810140	AZEGLIO	TO	68.679,30	0,00	82,21	0,00	3.445,03	8.667,35	80.873,89
1010810150	BAIRO	TO	101.369,30	0,00	1.299,72	0,00	2.172,65	7.517,28	112.358,95
1010810160	BALANGERO	TO	387.238,96	0,00	2.609,01	0,00	10.074,63	14.398,99	414.321,58
1010810170	BALDISSERO CANAVESE	TO	88.598,86	0,00	352,11	0,00	1.369,28	2.397,93	92.718,18
1010810180	BALDISSERO TORINESE	TO	302.355,16	0,00	2.200,08	0,00	10.708,44	19.850,71	335.114,38
1010810190	BALME	TO	-9.907,25	0,00	0,00	6.317,60	306,17	795,40	-2.488,08
1010810200	BANCHETTE	TO	274.946,84	0,00	0,00	0,00	12.890,47	7.125,97	294.963,28
1010810210	BARBANIA	TO	218.977,39	0,00	882,03	0,00	4.350,60	3.186,45	227.396,47
1010810220	BARDONECCHIA	TO	-3.978.066,19	111.487,28	25.356,05	14.831,87	12.026,29	171.871,66	-3.642.493,05
1010810230	BARONE CANAVESE	TO	103.997,05	0,00	203,33	0,00	1.390,49	688,79	106.279,66
1010810240	BEINASCO	TO	2.717.457,33	0,00	6.868,53	0,00	66.108,14	33.555,31	2.823.989,32
1010810250	BIBIANA	TO	508.537,65	0,00	0,00	0,00	11.147,98	5.161,93	524.847,56
1010810260	BOBBIO PELLICE	TO	118.592,51	0,00	156,28	0,00	1.567,24	1.768,93	122.084,97
1010810270	BOLLENGO	TO	246.608,88	0,00	0,00	0,00	5.987,14	3.575,60	256.171,62
1010810280	BORGARO TORINESE	TO	1.146.053,84	0,00	4.104,95	0,00	36.862,73	17.901,74	1.204.923,25
1010810290	BORGIALLO	TO	71.926,03	0,00	1.238,22	0,00	1.503,44	8.412,62	83.080,31
1010810300	BORGOFRANCO D'IVREA	TO	325.658,57	0,00	0,00	0,00	11.656,79	6.208,84	343.524,20
1010810310	BORGOMASINO	TO	86.777,57	0,00	0,00	0,00	2.136,75	2.628,88	91.543,20
1010810320	BORGONE SUSA	TO	318.348,75	0,00	2.626,87	0,00	6.752,61	14.621,98	342.350,22
1010810330	BOSCONERO	TO	311.217,35	0,00	1.729,07	0,00	8.969,40	11.119,25	333.035,06
1010810340	BRANDIZZO	TO	731.725,60	0,00	0,00	0,00	25.949,04	12.050,26	769.724,90
1010810350	BRICHERASIO	TO	461.466,52	0,00	65,25	0,00	14.392,00	7.688,44	483.612,21
1010810360	BROSSO	TO	83.995,38	0,00	762,32	0,00	1.096,11	6.291,68	92.145,49
1010810370	BROZZOLO	TO	81.528,91	0,00	584,56	0,00	997,77	5.475,05	88.586,29
1010810380	BRUINO	TO	1.100.230,92	0,00	3.956,32	0,00	25.824,07	11.986,34	1.141.997,66
1010810390	BRUSASCO	TO	207.786,86	0,00	256,48	0,00	4.606,31	2.582,49	215.232,14
1010810400	BRUZZOLO	TO	259.862,75	0,00	2.907,69	0,00	4.478,75	16.819,47	284.068,66
1010810410	BURIASCO	TO	117.198,82	0,00	0,00	0,00	4.085,70	2.015,64	123.300,15
1010810420	BUROLO	TO	190.305,37	26.847,98	4.236,49	0,00	3.236,25	30.059,21	254.685,29
1010810430	BUSANO	TO	222.390,24	3.952,51	4.189,25	0,00	3.862,57	25.834,06	260.228,64
1010810440	BUSSOLENO	TO	425.590,47	0,00	2.790,66	0,00	22.092,46	8.717,68	459.191,26
1010810450	BUTTIGLIERA ALTA	TO	605.879,91	0,00	187,52	0,00	20.067,27	9.974,17	636.108,86
1010810460	CAFASSE	TO	259.562,72	0,00	750,56	0,00	10.979,16	5.594,88	276.887,32
1010810470	CALUSO	TO	466.054,38	-15.531,20	0,00	0,00	27.367,80	9.818,92	487.709,90
1010810480	CAMBIANO	TO	436.774,59	0,00	3.927,83	0,00	19.363,40	16.668,03	476.733,86
1010810490	CAMPIGLIONE-FENILE	TO	154.311,13	0,00	0,00	0,00	3.813,79	2.229,35	160.354,28
1010810500	CANDIA CANAVESE	TO	132.962,89	0,00	427,50	0,00	3.464,78	2.365,90	139.221,06







COD. ENTE	COMUNE	PROV.	FSC 2021 dopo operazioni di perequazione e attribuzioni già riportato in Allegato 2 colonna 8	Correttivo 2021 comma 450 da L. 232/2016	Correttivo 2021 da art.1 comma 449 lettera d-bis L.232/2016	Contributo piccoli comuni con dotazione FSC negativa L. 232/2016 c. 449 lettera d-ter	Incremento dotazione FSC sviluppo servizi sociali di 215,923 mln L. 232/2016 c. 449 lettera d-quinquies (solo comuni RSO)	Incremento dotazione FSC 2021 di 200 mln L. 232/2016 c. 449 lettera d-quater	Totale FSC 2021 dopo operazioni di compensazioni e integrazioni
			1	2	3	4	5	6	7 = (1+2+3+4+5+6)
1010810510	CANDIOLO	TO	473.379,59	0,00	0,00	0,00	16.506,87	6.657,28	496.543,74
1010810520	CANISCHIO	TO	46.016,07	0,00	0,00	0,00	707,44	775,99	47.499,50
1010810521	CANTALUPA	TO	292.763,90	0,00	771,48	0,00	6.833,85	10.258,42	310.627,65
1010810530	CANTOIRA	TO	-227.340,74	0,00	0,00	14.831,87	1.851,84	1.889,32	-208.767,71
1010810540	CAPRIE	TO	219.425,17	0,00	2.636,19	0,00	5.682,63	16.023,00	243.766,99
1010810550	CARAVINO	TO	120.625,65	0,00	0,00	0,00	2.404,53	1.748,45	124.778,63
1010810560	CAREMA	TO	152.468,97	0,00	1.362,67	0,00	2.042,76	11.508,88	167.383,28
1010810570	CARIGNANO	TO	322.664,66	0,00	0,00	0,00	31.699,56	12.178,39	366.542,61
1010810580	CARMAGNOLA	TO	3.177.669,01	0,00	0,00	0,00	113.784,03	51.430,78	3.342.883,83
1010810590	CASALBORGONE	TO	216.931,42	0,00	0,00	0,00	5.471,11	3.222,22	225.624,75
1010810600	CASCINETTE D'IVREA	TO	182.157,76	0,00	1.437,22	0,00	4.215,66	7.444,04	195.254,68
1010810610	CASELETTE	TO	416.486,28	0,00	0,00	0,00	9.340,77	5.770,74	431.597,78
1010810620	CASELLE TORINESE	TO	1.460.721,08	0,00	0,00	0,00	44.713,28	16.656,11	1.522.090,48
1010810630	CASTAGNETO PO	TO	63.562,84	2.687,59	3.366,54	0,00	4.315,20	21.418,28	95.350,46
1010810640	CASTAGNOLE PIEMONTE	TO	191.125,39	0,00	0,00	0,00	5.731,40	3.226,12	200.082,91
1010810650	CASTELLAMONTE	TO	773.915,08	0,00	0,00	0,00	35.730,86	16.585,30	826.231,25
1010810660	CASTELNUOVO NIGRA	TO	30.942,57	0,00	0,00	0,00	1.153,96	1.781,66	33.878,20
1010810670	CASTIGLIONE TORINESE	TO	340.020,80	0,00	4.678,02	0,00	19.275,49	17.971,10	381.945,41
1010810671	CAVAGNOLO	TO	235.248,82	0,00	0,00	0,00	5.477,35	3.288,15	244.014,32
1010810680	CAVOUR	TO	63.269,70	-235,64	0,00	0,00	18.892,69	10.359,12	92.285,86
1010810690	CERCENASCO	TO	173.654,85	0,00	412,81	0,00	4.727,29	2.539,63	181.334,58
1010810700	CERES	TO	-144.932,91	-2.085,24	0,00	14.831,87	3.573,60	3.581,37	-125.031,30
1010810710	CERESOLE REALE	TO	-76.872,41	-9.696,00	0,00	14.831,87	489,13	1.739,89	-69.507,51
1010810720	CESANA TORINESE	TO	-1.008.082,33	0,00	6.738,38	14.831,87	2.824,05	38.929,17	-944.758,86
1010810730	CHIALAMBERTO	TO	-179.500,02	0,00	0,00	14.831,87	1.211,61	2.062,37	-161.394,16
1010810740	CHIANOCCO	TO	252.852,20	0,00	0,00	0,00	4.935,65	2.216,47	260.004,32
1010810750	CHIAVERANO	TO	323.839,40	0,00	214,39	0,00	5.734,88	7.271,66	337.060,32
1010810760	CHIERI	TO	2.577.427,21	0,00	6.870,22	0,00	146.609,22	65.879,39	2.796.786,04
1010810770	CHIESANUOVA	TO	55.717,71	0,00	241,59	0,00	636,81	959,45	57.555,56
1010810780	CHIAMONTE	TO	-309.034,82	0,00	0,00	14.831,87	2.730,70	7.136,10	-284.336,15
1010810790	CHIUSA DI SAN MICHELE	TO	243.727,66	0,00	1.076,61	0,00	4.776,89	8.799,12	258.380,27
1010810800	CHIVASSO	TO	2.749.947,82	0,00	0,00	0,00	116.485,93	49.540,19	2.915.973,94
1010810810	CICONIO	TO	79.408,82	0,00	245,74	0,00	865,54	2.058,36	82.578,47
1010810820	CINTANO	TO	34.887,06	3.775,10	854,98	0,00	673,93	3.561,86	43.752,93
1010810830	CINZANO	TO	44.889,08	0,00	628,28	0,00	749,84	5.329,12	51.596,32
1010810840	CIRIÉ	TO	790.565,33	0,00	14.995,78	0,00	66.126,78	48.202,98	919.890,88
1010810850	CLAVIERE	TO	-111.741,60	0,00	154,71	14.831,87	603,57	2.162,29	-93.989,16
1010810860	COASSOLO TORINESE	TO	91.548,83	0,00	52,70	0,00	4.467,10	3.478,17	99.546,80
1010810870	COAZZE	TO	81.295,01	0,00	0,00	0,00	9.907,86	5.416,69	96.619,56
1010810880	COLLEGNANO	TO	6.321.597,55	0,00	0,00	0,00	195.356,44	100.929,81	6.617.883,79
1010810890	COLLERETTO CASTELNUOVO	TO	46.593,95	0,00	56,39	0,00	1.046,13	845,18	48.541,65
1010810900	COLLERETTO GIACOSA	TO	99.949,41	7.898,97	2.337,24	0,00	1.315,87	15.694,46	127.195,95
1010810910	CONDOVE	TO	392.488,38	0,00	0,00	0,00	15.248,02	9.615,26	417.351,66
1010810920	CORIO	TO	102.896,46	0,00	0,00	0,00	10.948,35	7.274,03	121.118,83
1010810930	COSSANO CANAVESE	TO	124.300,24	0,00	616,10	0,00	1.410,00	2.916,54	129.242,88
1010810940	CUCEGLIO	TO	162.925,54	0,00	490,15	0,00	2.381,12	3.033,62	168.830,43
1010810950	CUMIANA	TO	404.442,82	-1.937,93	0,00	0,00	25.852,26	12.150,82	440.507,96
1010810960	CUORGNÉ	TO	458.469,21	0,00	0,00	0,00	35.337,51	12.016,94	505.823,66
1010810970	DRUENTO	TO	506.010,34	0,00	0,00	0,00	27.900,42	9.928,30	543.839,06
1010810980	EXILLES	TO	-21.801,59	0,00	0,00	9.052,38	733,17	1.675,53	-10.340,51
1010810990	FAVRIA	TO	423.186,70	0,00	0,00	0,00	16.092,69	6.806,24	446.085,63
1010811000	FELETTO	TO	281.270,20	0,00	1.307,24	0,00	5.843,19	8.222,13	296.642,75
1010811010	FENESTRELLE	TO	-213.792,43	0,00	0,00	14.831,87	1.744,45	2.984,51	-194.231,60
1010811020	FIANO	TO	232.909,88	0,00	1.567,27	0,00	7.157,94	10.000,16	251.635,25
1010811030	FIORANO CANAVESE	TO	148.630,95	0,00	207,65	0,00	2.020,31	2.857,72	153.716,63
1010811040	FOGLIZZO	TO	246.220,50	0,00	1.486,13	0,00	6.344,13	7.740,76	261.791,51
1010811050	FORNO CANAVESE	TO	553.877,25	0,00	1.525,08	0,00	11.173,62	7.372,99	573.948,95
1010811060	FRASSINETTO	TO	-27.583,52	3.969,31	861,18	8.675,88	657,90	3.553,23	-9.866,03
1010811070	FRONT	TO	226.805,57	0,00	503,33	0,00	4.870,98	2.887,58	235.067,45
1010811080	FROSSASCO	TO	332.544,69	0,00	3.656,85	0,00	8.339,80	19.943,86	364.485,19
1010811090	GARZIGLIANA	TO	68.502,05	0,00	2,75	0,00	1.237,83	1.410,93	71.153,57
1010811100	GASSINO TORINESE	TO	682.043,18	0,00	776,46	0,00	30.782,67	10.563,26	724.165,57
1010811110	GERMAGNANO	TO	193.346,83	0,00	590,42	0,00	3.741,77	4.088,54	201.767,56
1010811120	GIAGLIONE	TO	-7.053,88	0,00	1.814,33	7.678,15	1.703,80	6.124,27	10.266,68
1010811130	GIAVENO	TO	755.021,59	-5.197,37	0,00	0,00	55.447,71	32.137,79	837.409,73
1010811140	GIVOLETTO	TO	690.099,51	0,00	2.402,39	0,00	10.518,73	12.046,35	715.066,98
1010811150	GRAVERE	TO	-69.018,28	0,00	0,00	14.831,87	1.774,47	1.675,18	-50.736,76
1010811160	GROSCAVALLO	TO	-58.101,34	0,00	0,00	14.831,87	710,20	1.458,17	-41.101,11
1010811170	GROSSO	TO	115.359,34	0,00	1.737,29	0,00	2.662,18	8.968,05	128.726,86
1010811180	GRUGLIASCO	TO	5.317.423,07	0,00	7.046,13	0,00	149.212,40	74.812,16	5.548.493,77
1010811190	INGRIA	TO	20.675,55	0,00	0,00	0,00	154,17	484,66	21.314,38
1010811200	INVERSO PINASCA	TO	162.171,84	0,00	460,22	0,00	1.798,35	3.802,87	168.233,27
1010811210	ISOLABELLA	TO	72.325,43	815,89	1.223,02	0,00	755,70	6.461,66	81.581,70
1010811220	ISSIGLIO	TO	88.442,89	0,00	0,00	0,00	1.068,71	840,86	90.352,46
1010811230	IVREA	TO	2.160.269,57	0,00	0,00	0,00	110.898,59	70.888,96	2.342.057,12
1010811240	LA CASSA	TO	246.164,32	0,00	1.623,85	0,00	4.913,93	9.699,16	262.401,27
1010811250	LA LOGGIA	TO	766.576,00	0,00	0,00	0,00	25.582,24	12.712,36	804.870,60




COD. ENTE	COMUNE	PROV.	FSC 2021 dopo operazioni di perequazione e attribuzioni già riportate in Allegato 2 colonna 8	Correttivo 2021 comma 450 da L. 232/2016	Correttivo 2021 da art.1 comma 449 lettera d-bis L.232/2016	Contributo piccoli comuni con dotazione FSC negativa L. 232/2016 c. 449 lettera d-ter	Incremento dotazione FSC sviluppo servizi sociali di 215,923 mln L. 232/2016 c. 449 lettera d-quinquies (solo comuni RSO)	Incremento dotazione FSC 2021 di 200 mln L. 232/2016 c. 449 lettera d-quater	Totale FSC 2021 dopo operazioni di compensazioni e integrazioni
			1	2	3	4	5	6	7 = (1+2+3+4+5+6)
1010811260	LANZO TORINESE	TO	77.804,43	0,00	0,00	0,00	18.913,36	11.880,07	108.597,86
1010811270	LAURIANO	TO	199.484,02	0,00	85,09	0,00	3.575,33	5.078,54	208.222,97
1010811280	LEINI	TO	1.175.533,42	0,00	0,00	0,00	52.459,77	28.182,29	1.256.175,48
1010811290	LEMIE	TO	-12.357,28	0,00	0,00	6.667,65	649,61	1.121,90	-3.918,12
1010811300	LESSOLO	TO	278.071,53	0,00	1.717,51	0,00	5.405,71	14.094,05	299.288,80
1010811310	LEVONE	TO	97.362,39	0,00	746,82	0,00	1.135,14	6.018,74	105.263,09
1010811320	LOCANA	TO	400.281,86	0,00	1.796,43	0,00	4.886,53	19.650,87	426.615,69
1010811330	LOMBARDORE	TO	206.900,50	0,00	2.669,33	0,00	4.410,18	14.269,57	228.249,58
1010811340	LOMBRIASCO	TO	125.137,36	0,00	43,85	0,00	3.070,85	1.868,35	130.120,41
1010811350	LORANZE'	TO	119.344,14	0,00	1.414,79	0,00	2.887,66	10.407,46	134.054,05
1010811370	LUSERNA SAN GIOVANNI	TO	1.026.022,59	0,00	0,00	0,00	27.936,44	11.663,71	1.065.622,73
1010811380	LUSERNETTA	TO	121.856,30	0,00	710,69	0,00	1.181,23	4.494,28	128.242,51
1010811390	LUSIGLIE'	TO	99.178,57	0,00	0,00	0,00	1.290,20	809,41	101.278,18
1010811400	MACELLO	TO	116.072,98	0,00	0,00	0,00	2.978,63	1.915,51	120.967,12
1010811410	MAGLIONE	TO	88.620,62	0,00	742,59	0,00	1.062,47	5.509,05	95.934,73
1010811415	MAPPANO	TO	679.152,58	17.270,22	10.996,74	0,00	20.136,89	36.104,14	763.660,56
1010811420	MARENTINO	TO	208.089,43	0,00	1.834,70	0,00	3.278,41	12.516,10	225.818,63
1010811430	MASSELLO	TO	23.437,21	-286,34	0,00	0,00	181,95	520,48	23.853,29
1010811440	MATHI	TO	456.460,47	0,00	3.742,56	0,00	11.662,34	19.741,23	491.606,60
1010811450	MATTIE	TO	79.778,53	0,00	0,00	0,00	1.879,53	1.536,42	83.194,48
1010811460	MAZZE'	TO	327.964,01	0,00	0,00	0,00	11.780,51	6.902,92	346.647,45
1010811470	MEANA DI SUSA	TO	43.970,96	0,00	0,00	0,00	2.175,29	1.664,19	47.810,45
1010811480	MERCENASCO	TO	139.729,44	0,00	0,00	0,00	3.533,61	1.843,45	145.106,51
1010811500	MEZZENILE	TO	-61.987,14	0,00	0,00	14.831,87	2.343,01	3.221,12	-41.591,14
1010811510	MOMBELLO DI TORINO	TO	95.976,13	0,00	694,60	0,00	874,40	4.669,78	102.214,91
1010811520	MOMPANTERO	TO	146.728,99	0,00	798,48	0,00	1.758,22	3.782,29	153.067,98
1010811530	MONASTERO DI LANZO	TO	-55.312,13	0,00	0,00	14.831,87	1.080,40	1.466,70	-37.933,15
1010811540	MONCALIERI	TO	5.772.200,07	0,00	0,00	0,00	252.800,13	101.424,86	6.126.425,06
1010811550	MONCENISIO	TO	6.091,93	0,00	0,00	0,00	74,99	360,87	6.527,80
1010811560	MONTALDO TORINESE	TO	91.752,23	0,00	1.180,49	0,00	1.600,18	7.875,24	102.408,15
1010811570	MONTALENGHE	TO	135.920,04	0,00	0,00	0,00	2.260,06	1.988,35	140.168,45
1010811580	MONTALTO DORA	TO	272.457,98	0,00	1.861,83	0,00	10.646,39	9.023,89	293.990,10
1010811590	MONTANARO	TO	588.149,96	0,00	0,00	0,00	17.218,71	7.968,84	613.337,52
1010811600	MONTEU DA PO	TO	120.042,39	0,00	0,00	0,00	2.181,31	1.467,57	123.691,27
1010811610	MORIONDO TORINESE	TO	112.038,40	0,00	171,53	0,00	1.938,43	2.767,27	116.915,64
1010811620	NICHELINO	TO	7.444.922,70	0,00	0,00	0,00	188.513,15	96.536,77	7.729.972,62
1010811630	NOASCA	TO	6.745,43	0,00	255,63	0,00	443,33	1.838,24	9.282,64
1010811640	NOLE	TO	518.523,65	0,00	0,00	0,00	21.034,09	8.335,76	547.893,50
1010811641	NOMAGLIO	TO	72.808,21	0,00	326,05	0,00	786,55	2.985,96	76.906,78
1010811650	NONE	TO	251.685,68	0,00	0,00	0,00	25.212,53	9.027,50	285.925,70
1010811660	NOVALESA	TO	83.507,88	0,00	0,00	0,00	1.461,05	2.525,37	87.494,29
1010811670	OGLIANICO	TO	202.955,38	0,00	2.692,94	0,00	3.456,32	13.408,05	222.512,69
1010811680	ORBASSANO	TO	1.959.069,36	0,00	0,00	0,00	86.854,36	33.372,09	2.079.295,81
1010811690	ORIO CANAVESE	TO	101.880,94	2.167,60	1.647,97	0,00	2.016,67	7.717,17	115.430,35
1010811700	OSASCO	TO	217.578,11	0,00	1.164,79	0,00	3.552,23	7.837,91	230.133,04
1010811710	OSASIO	TO	141.484,30	0,00	1.412,59	0,00	1.693,68	9.218,25	153.808,83
1010811711	OULX	TO	-1.211.102,55	0,00	5.902,61	14.831,87	10.619,44	27.494,35	-1.152.254,27
1010811720	OZEGNA	TO	171.037,41	0,00	1.586,66	0,00	3.170,61	8.024,83	183.819,51
1010811730	PALAZZO CANAVESE	TO	113.058,42	0,00	1.800,31	0,00	2.031,43	12.218,32	129.108,48
1010811740	PANCALIERI	TO	159.284,13	0,00	0,00	0,00	6.272,29	3.903,57	169.459,99
1010811750	PARELLA	TO	67.881,24	274,43	1.220,15	0,00	1.024,53	7.897,74	78.298,08
1010811760	PAVAROLO	TO	194.166,17	0,00	2.075,13	0,00	2.628,36	13.917,36	212.787,03
1010811770	PAVONE CANAVESE	TO	368.376,70	0,00	1.037,62	0,00	11.542,28	6.640,08	387.596,69
1010811790	PECETTO TORINESE	TO	95.175,97	34.923,25	9.257,29	0,00	12.370,05	57.235,10	208.961,66
1010811800	PEROSA ARGENTINA	TO	480.069,49	0,00	12,93	0,00	11.057,67	6.147,64	497.287,73
1010811810	PEROSA CANAVESE	TO	82.216,47	0,00	1.082,22	0,00	1.157,65	4.980,71	89.437,05
1010811820	PERRERO	TO	107.202,10	0,00	0,00	0,00	2.021,52	1.875,97	111.099,59
1010811830	PERTUSIO	TO	147.363,29	0,00	1.251,73	0,00	1.813,18	8.282,70	158.710,90
1010811840	PESSINETTO	TO	-31.453,27	0,00	0,00	14.373,06	1.786,43	1.388,23	-13.905,56
1010811850	PIANEZZA	TO	1.455.577,09	0,00	0,00	0,00	50.203,74	24.610,17	1.530.390,99
1010811860	PINASCA	TO	469.165,64	0,00	603,01	0,00	8.596,62	3.539,07	481.904,33
1010811870	PINEROLO	TO	2.078.044,11	0,00	0,00	0,00	164.408,69	69.527,48	2.311.980,28
1010811880	PINO TORINESE	TO	140.040,02	46.904,29	18.056,65	0,00	28.397,40	89.872,80	323.271,15
1010811890	PIOBESI TORINESE	TO	292.588,90	0,00	3.116,84	0,00	10.517,26	15.507,09	321.730,09
1010811900	PIOSSASCO	TO	2.080.865,52	0,00	0,00	0,00	58.748,89	25.537,46	2.165.151,87
1010811910	PISCINA	TO	159.848,26	0,00	0,00	0,00	10.130,50	5.614,25	175.593,01
1010811920	PIVERONE	TO	155.818,94	-2.577,74	0,00	0,00	3.778,60	3.465,38	160.485,19
1010811930	POIRINO	TO	223.602,61	0,00	2.509,94	0,00	34.996,22	17.399,28	278.508,05
1010811931	POMARETTO	TO	180.265,79	0,00	0,00	0,00	2.832,02	1.845,45	184.943,26
1010811940	PONT-CANAVESE	TO	290.335,15	0,00	0,00	0,00	11.590,30	8.700,11	310.625,56
1010811950	PORTE	TO	202.304,03	0,00	1.977,73	0,00	2.984,76	11.778,53	219.045,05
1010811960	PRAGELATO	TO	-580.070,24	0,00	2.268,67	14.831,87	2.344,46	15.002,81	-545.622,43
1010811970	PRALI	TO	-178.035,64	0,00	0,00	14.831,87	847,97	1.886,69	-160.469,11
1010811980	PRALORMO	TO	181.506,77	0,00	0,00	0,00	5.475,92	2.572,73	189.555,42
1010811981	PRAMOLLO	TO	50.103,71	0,00	0,00	0,00	638,86	1.125,68	51.868,25
1010811982	PRAROSTINO	TO	215.866,00	0,00	1.589,19	0,00	3.639,92	6.344,07	227.439,18
1010811990	PRASCORSANO	TO	111.004,98	0,00	953,46	0,00	1.785,65	5.671,56	119.415,66




COD. ENTE	COMUNE	PROV.	FSC 2021 dopo operazioni di perequazione e attribuzioni già riportate in Allegato 2 colonna 8	Correttivo 2021 comma 450 da L. 232/2016	Correttivo 2021 da art.1 comma 449 lettera d-bis L.232/2016	Contributo piccoli comuni con dotazione FSC negativa L. 232/2016 c. 449 lettera d-ter	Incremento dotazione FSC sviluppo servizi sociali di 215,923 mln L. 232/2016 c. 449 lettera d-quinquies (solo comuni RSO)	Incremento dotazione FSC 2021 di 200 mln L. 232/2016 c. 449 lettera d-quater	Totale FSC 2021 dopo operazioni di compensazioni e integrazioni
			1	2	3	4	5	6	7 = (1+2+3+4+5+6)
1010812000	PRATIGLIONE	TO	117.816,08	0,00	567,49	0,00	1.424,72	4.453,24	124.261,53
1010812010	QUAGLIUZZO	TO	58.745,49	0,00	718,23	0,00	796,15	4.986,19	65.246,06
1010812011	QUASSOLO	TO	104.157,41	0,00	936,53	0,00	935,71	6.779,31	112.808,96
1010812020	QUINCINETTO	TO	67.341,56	0,00	892,91	0,00	3.061,52	5.742,57	77.038,56
1010812030	REANO	TO	162.273,83	0,00	575,00	0,00	4.632,46	6.864,22	174.345,51
1010812040	RIBORDONE	TO	-37.844,07	-1.468,83	0,00	9.267,25	214,53	703,62	-29.127,50
1010812050	RIVALBA	TO	163.411,84	0,00	316,57	0,00	3.113,01	1.983,11	168.824,53
1010812060	RIVALTA DI TORINO	TO	2.646.285,93	0,00	0,00	0,00	72.145,66	34.678,96	2.753.110,54
1010812070	RIVA PRESSO CHIERI	TO	285.214,33	0,00	0,00	0,00	12.522,17	6.858,77	304.595,27
1010812080	RIVARA	TO	458.023,50	0,00	5.524,35	0,00	7.632,99	30.700,03	501.880,86
1010812090	RIVAROLO CANAVESE	TO	882.811,27	0,00	7.497,44	0,00	44.673,46	20.717,73	955.699,90
1010812100	RIVAROSSA	TO	187.393,19	0,00	403,11	0,00	3.741,22	4.137,01	195.674,54
1010812110	RIVOLI	TO	5.663.350,83	0,00	19.112,66	0,00	198.196,49	142.135,77	6.022.795,75
1010812120	ROBASSOMERO	TO	176.399,24	3.367,50	6.924,84	0,00	8.944,65	38.116,61	233.752,83
1010812130	ROCCA CANAVESE	TO	140.044,84	0,00	0,00	0,00	4.785,93	2.216,20	147.046,97
1010812131	ROLETTO	TO	307.899,42	0,00	4.410,13	0,00	5.564,80	27.564,86	345.439,22
1010812140	ROMANO CANAVESE	TO	320.752,88	0,00	0,00	0,00	7.105,21	4.016,28	331.874,38
1010812150	RONCO CANAVESE	TO	-23.483,04	0,00	0,00	12.005,20	1.028,93	2.946,92	-7.501,99
1010812160	RONDISONE	TO	188.170,09	0,00	0,00	0,00	5.034,61	3.061,85	196.266,55
1010812170	RORA'	TO	49.835,86	0,00	0,00	0,00	608,53	1.386,73	51.831,13
1010812190	ROSTA	TO	453.530,62	0,00	6.586,87	0,00	13.835,61	32.516,61	506.469,71
1010812191	ROURE	TO	3.777,08	0,00	0,00	0,00	2.438,57	6.069,49	12.285,14
1010812200	RUBIANA	TO	-132.457,64	0,00	0,00	14.831,87	6.768,09	2.689,91	-108.167,78
1010812210	RUEGLIO	TO	132.359,39	0,00	318,97	0,00	2.155,77	2.960,82	137.794,96
1010812230	SALASSA	TO	118.378,61	0,00	2.297,45	0,00	4.601,95	15.666,19	140.944,20
1010812231	SALBERTRAND	TO	-48.019,93	0,00	20,83	14.831,87	1.488,57	4.046,31	-27.632,35
1010812240	SALERANO CANAVESE	TO	98.299,36	0,00	1.224,15	0,00	1.127,48	8.095,57	108.746,57
1010812250	SALZA DI PINEROLO	TO	28.562,99	0,00	0,00	0,00	209,24	514,85	29.287,08
1010812260	SAMONE	TO	156.931,25	0,00	546,73	0,00	4.055,32	3.815,78	165.349,08
1010812270	SAN BENIGNO CANAVESE	TO	348.224,31	0,00	0,00	0,00	18.182,01	7.067,13	373.473,45
1010812280	SAN CARLO CANAVESE	TO	350.074,17	0,00	2.204,48	0,00	11.723,37	14.936,18	378.938,20
1010812290	SAN COLOMBANO BELMONTE	TO	87.134,31	0,00	773,89	0,00	778,82	6.128,67	94.815,69
1010812300	SAN DIDERO	TO	114.298,70	183,15	1.593,31	0,00	1.094,95	10.905,46	128.075,57
1010812310	SAN FRANCESCO AL CAMPO	TO	615.645,92	0,00	2.923,93	0,00	13.296,72	13.231,88	645.098,44
1010812311	SANGANO	TO	584.043,37	0,00	3.350,09	0,00	11.649,25	20.037,72	619.080,43
1010812320	SAN GERMANO CHISONE	TO	323.641,54	0,00	1.464,87	0,00	5.437,43	10.222,05	340.765,90
1010812330	SAN GILLO	TO	483.302,93	0,00	2.827,57	0,00	8.405,40	22.935,76	517.471,65
1010812340	SAN GIORGIO CANAVESE	TO	200.435,03	0,00	2.583,77	0,00	7.032,46	20.256,54	230.307,79
1010812350	SAN GIORIO DI SUSÀ	TO	207.209,89	0,00	512,75	0,00	2.747,46	4.429,11	214.899,21
1010812360	SAN GIUSTO CANAVESE	TO	350.662,30	0,00	1.119,78	0,00	9.626,89	11.128,26	372.537,24
1010812370	SAN MARTINO CANAVESE	TO	121.386,64	0,00	1.272,41	0,00	1.837,76	8.836,05	133.332,86
1010812380	SAN MAURIZIO CANAVESE	TO	957.740,07	0,00	0,00	0,00	31.572,37	22.248,97	1.011.561,42
1010812390	SAN MAURO TORINESE	TO	2.093.463,95	0,00	8.869,18	0,00	67.591,41	39.209,82	2.209.134,35
1010812400	SAN PIETRO VAL LEMINA	TO	107.643,76	0,00	2.595,76	0,00	4.039,97	17.562,09	131.841,59
1010812410	SAN PONSÒ	TO	58.311,44	0,00	0,00	0,00	527,29	349,83	59.188,57
1010812420	SAN RAFFAELE CIMENA	TO	286.092,70	4.456,81	5.354,62	0,00	8.660,99	29.109,79	333.674,91
1010812430	SAN SEBASTIANO DA PO	TO	181.270,63	0,00	0,00	0,00	5.182,73	3.327,91	189.781,27
1010812440	SAN SECONDO DI PINEROLO	TO	439.622,06	0,00	2.850,47	0,00	11.649,87	18.217,54	472.339,95
1010812450	SANT'AMBROGIO DI TORINO	TO	713.804,52	0,00	0,00	0,00	14.990,94	9.075,96	737.871,42
1010812460	SANT'ANTONINO DI SUSÀ	TO	533.781,17	0,00	0,00	0,00	13.979,54	8.068,96	555.829,68
1010812470	SANTENA	TO	1.125.337,14	0,00	835,98	0,00	36.500,49	15.132,07	1.177.805,68
1010812480	SAUZE DI CESANA	TO	-127.560,66	0,00	363,07	14.831,87	670,48	2.204,25	-109.491,00
1010812490	SAUZE D'OULX	TO	-1.712.850,74	0,00	10.965,00	14.831,87	3.523,13	74.052,55	-1.609.478,20
1010812500	SCALENGHE	TO	161.633,68	0,00	0,00	0,00	10.014,25	5.846,24	177.494,16
1010812510	SCARMAGNO	TO	379.080,33	53.828,82	5.767,42	0,00	1.859,77	40.019,60	480.555,93
1010812520	SCIOZZE	TO	170.167,45	0,00	632,42	0,00	4.028,00	4.254,20	179.082,07
1010812530	SESTRIERE	TO	-1.509.919,83	89.856,60	15.710,26	14.831,87	2.509,87	102.557,31	-1.284.453,92
1010812540	SETTIMO ROTTARO	TO	84.848,37	0,00	35,50	0,00	1.305,36	1.252,32	87.441,55
1010812550	SETTIMO TORINESE	TO	7.167.572,77	0,00	10.286,58	0,00	189.094,75	77.149,81	7.444.103,92
1010812560	SETTIMO VITTONÈ	TO	255.183,67	0,00	0,00	0,00	4.618,62	2.666,86	262.469,15
1010812570	SPARONE	TO	65.821,34	0,00	0,00	0,00	2.766,68	2.349,45	70.937,47
1010812580	STRAMBINELLO	TO	69.589,29	0,00	421,51	0,00	618,55	3.301,71	73.931,07
1010812590	STRAMBINO	TO	471.146,13	0,00	0,00	0,00	19.296,24	8.256,36	498.698,73
1010812600	SUSÀ	TO	308.054,13	0,00	0,00	0,00	24.584,73	10.551,77	343.190,63
1010812610	TAVAGNASCO	TO	162.302,94	0,00	1.009,25	0,00	2.018,73	8.327,28	173.658,20
1010812620	TORINO	TO	175.367.476,15	0,00	406.188,09	0,00	5.678.492,50	2.441.042,70	183.893.199,44
1010812630	TORRAZZA PIEMONTE	TO	309.824,04	0,00	1.894,36	0,00	7.243,34	16.538,77	335.500,51
1010812631	TORRE CANAVESE	TO	66.994,00	0,00	1.129,09	0,00	1.419,72	6.559,78	76.102,61
1010812640	TORRE PELLICE	TO	478.199,02	0,00	0,00	0,00	17.027,82	10.182,84	505.409,68
1010812650	TRANA	TO	416.676,56	0,00	0,00	0,00	11.424,50	5.700,83	433.801,89
1010812680	TRAVERSILLA	TO	78.387,65	0,00	1.092,20	0,00	924,49	7.373,61	87.777,95
1010812681	TRAVES	TO	66.360,60	0,00	0,00	0,00	1.452,94	1.477,24	69.290,78
1010812690	TROFARELLO	TO	808.694,71	0,00	10.750,77	0,00	36.700,21	45.831,84	901.977,53
1010812710	USSEAUX	TO	-15.326,59	0,00	0,00	7.294,87	582,64	1.590,61	-5.858,47
1010812720	USSEGLIO	TO	-25.625,18	0,00	0,00	9.376,77	641,31	1.846,09	-13.761,01
1010812730	VAIE	TO	198.865,82	0,00	1.067,79	0,00	4.177,36	7.807,03	211.918,00
1010812735	VALCHIUSA	TO	164.833,10	0,00	0,00	0,00	3.246,97	3.555,20	171.635,27



COD. ENTE	COMUNE	PROV.	FSC 2021 dopo operazioni di perequazione e attribuzioni già riportato in Allegato 2 colonna 8	Correttivo 2021 comma 450 da L. 232/2016	Correttivo 2021 da art.1 comma 449 lettera d-bis L.232/2016	Contributo piccoli comuni con dotazione FSC negativa L. 232/2016 c. 449 lettera d-ter	Incremento dotazione FSC sviluppo servizi sociali di 215,923 mln L. 232/2016 c. 449 lettera d-quinquies (solo comuni RSO)	Incremento dotazione FSC 2021 di 200 mln L. 232/2016 c. 449 lettera d-quater	Totale FSC 2021 dopo operazioni di compensazioni e integrazioni
			1	2	3	4	5	6	7 = (1+2+3+4+5+6)
1010812740	VAL DELLA TORRE	TO	247.779,18	0,00	541,39	0,00	12.077,84	8.715,13	269.113,54
1010812741	VALLO TORINESE	TO	139.519,68	0,00	914,99	0,00	1.953,69	5.749,06	148.137,42
1010812742	VALGIOIE'	TO	44.049,77	0,00	0,00	0,00	2.377,87	1.894,23	48.321,87
1010812745	VAL DI CHY	TO	193.174,17	0,00	0,00	0,00	3.549,52	2.467,46	199.191,14
1010812750	VALPERGA	TO	294.148,50	0,00	4.087,17	0,00	10.270,45	23.125,23	331.631,35
1010812760	VALPRATO SOANA	TO	26.264,55	0,00	905,98	0,00	327,95	7.074,13	34.572,61
1010812761	VARISELLA	TO	144.833,42	0,00	633,40	0,00	2.233,97	1.691,76	149.392,55
1010812770	VAUDA CANAVESE	TO	159.562,34	0,00	0,00	0,00	3.989,20	3.143,48	166.695,02
1010812790	VENARIA	TO	5.515.020,86	0,00	10.817,54	0,00	133.276,74	58.127,39	5.717.242,52
1010812791	VENAUS	TO	262.437,04	0,00	3.144,23	0,00	2.466,60	21.808,08	289.855,95
1010812800	VEROLENGO	TO	454.934,09	-5.427,58	0,00	0,00	14.772,49	7.813,88	472.092,89
1010812810	VERRUA SAVOIA	TO	176.211,49	0,00	0,00	0,00	3.867,18	2.715,66	182.794,33
1010812820	VESTIGNE'	TO	108.725,12	0,00	0,00	0,00	2.162,45	2.204,77	113.092,33
1010812830	VIALFRE'	TO	63.703,25	0,00	322,00	0,00	561,53	2.740,81	67.327,59
1010812850	VIDRACCO	TO	80.933,27	0,00	189,26	0,00	1.336,93	1.748,37	84.207,83
1010812860	VIGONE	TO	130.055,97	0,00	0,00	0,00	17.422,25	5.660,37	153.138,59
1010812870	VILLARFRANCA PIEMONTE	TO	662.082,27	0,00	2.195,01	0,00	14.145,98	10.774,83	689.198,10
1010812880	VILLANOVA CANAVESE	TO	119.474,09	0,00	713,16	0,00	3.171,36	1.434,14	124.792,75
1010812890	VILLARBASSE	TO	266.934,04	0,00	5.002,14	0,00	9.656,79	30.233,02	311.826,00
1010812891	VILLAR DORA	TO	247.897,33	0,00	2.112,38	0,00	8.121,09	10.174,68	268.305,49
1010812900	VILLAREGGIA	TO	124.157,67	0,00	0,00	0,00	3.057,61	1.550,48	128.765,77
1010812910	VILLAR FOCCHIARDO	TO	210.508,94	0,00	132,24	0,00	5.844,66	2.756,10	219.241,94
1010812920	VILLAR PELLICE	TO	237.219,12	0,00	0,00	0,00	3.443,73	2.411,86	243.074,71
1010812930	VILLAR PEROSA	TO	506.922,92	0,00	904,01	0,00	13.937,11	7.711,22	529.475,26
1010812940	VILLASTELLONE	TO	378.344,07	0,00	2.810,64	0,00	14.336,41	12.017,72	407.508,83
1010812950	VINOVO	TO	818.819,78	0,00	1.874,10	0,00	48.453,49	14.842,61	883.989,99
1010812960	VIRLE PIEMONTE	TO	131.314,03	0,00	0,00	0,00	3.146,47	1.872,15	136.332,66
1010812970	VISCHE	TO	161.265,82	0,00	334,93	0,00	3.824,69	3.405,52	168.830,96
1010812980	VISTRORIO	TO	115.017,20	239,75	1.335,12	0,00	1.379,29	5.947,06	123.918,42
1010812990	VIU'	TO	-84.343,39	0,00	0,00	14.831,87	3.280,97	2.627,10	-63.603,45
1010813000	VOLPIANO	TO	1.222.291,06	0,00	10.298,12	0,00	50.468,75	25.595,47	1.308.653,40
1010813010	VOLVERA	TO	628.766,03	0,00	114,41	0,00	23.841,66	10.547,75	663.269,85
1010880020	ALAGNA VALSESIA	VC	-511.825,21	8.592,19	4.795,08	14.831,87	-2.074,48	26.939,87	-454.591,72
1010880030	ALBANO VERCELLESE	VC	64.195,98	0,00	0,00	0,00	979,45	729,76	65.905,19
1010880040	ALICE CASTELLO	VC	166.545,48	0,00	0,00	0,00	7.136,11	3.177,04	176.858,63
1010880045	ALTO SERMENZA	VC	-10.130,50	0,00	0,00	8.079,55	500,91	520,46	-1.029,59
1010880060	ARBORIO	VC	95.995,84	0,00	0,00	0,00	2.691,01	3.392,99	102.079,83
1010880070	ASIGLIANO VERCELLESE	VC	87.899,05	0,00	0,00	0,00	4.128,26	3.045,83	95.073,14
1010880080	BALMUCCIA	VC	31.005,91	-91,97	0,00	0,00	314,51	470,86	31.699,31
1010880090	BALOCCHO	VC	117.978,34	10.204,20	2.447,55	0,00	539,03	17.080,76	148.249,87
1010880110	BIANZE'	VC	77.383,49	0,00	0,00	0,00	6.266,21	10.115,10	93.764,79
1010880140	BOCCIOLETO	VC	45.516,13	0,00	0,00	0,00	628,18	1.404,06	47.548,37
1010880150	BORGIO D'ALE	VC	252.275,91	0,00	0,00	0,00	7.433,02	4.026,26	263.735,19
1010880160	BORGOSIESA	VC	537.952,37	0,00	6.265,91	0,00	49.510,83	26.809,83	620.538,94
1010880170	BORGIO VERCELLI	VC	75.817,96	0,00	0,00	0,00	6.271,37	5.398,85	87.488,18
1010880210	BURONZO	VC	44.595,34	0,00	1.671,45	0,00	2.567,42	8.891,74	57.725,95
1010880250	CAMPERTOGNO	VC	-123.682,80	0,00	215,72	14.831,87	689,10	1.348,45	-106.597,67
1010880290	CARCOFORO	VC	7.296,35	0,00	0,00	0,00	247,42	247,94	7.791,71
1010880300	CARESANA	VC	93.543,63	0,00	0,00	0,00	3.547,74	1.329,71	98.421,08
1010880310	CARESANABLOT	VC	134.234,89	0,00	2.799,45	0,00	2.928,99	19.560,82	159.524,15
1010880320	CARISIO	VC	48.370,62	0,00	0,00	0,00	2.013,73	2.811,72	53.196,07
1010880330	CASANOVA ELVO	VC	62.074,57	-949,98	0,00	0,00	571,75	553,95	62.250,28
1010880385	CELLIO CON BREIA	VC	74.963,49	0,00	0,00	0,00	2.578,19	1.884,74	79.426,43
1010880410	CERVATTO	VC	-21.952,60	0,00	0,00	5.936,03	156,38	251,21	-15.608,97
1010880420	CIGLIANO	VC	188.912,37	0,00	0,00	0,00	14.626,66	9.985,64	213.524,67
1010880430	CIVIASCO	VC	43.435,21	0,00	390,64	0,00	616,42	2.890,33	47.332,60
1010880450	COLLOBIANO	VC	42.136,45	-1.170,38	0,00	0,00	257,24	457,74	41.681,05
1010880470	COSTANZANA	VC	63.586,15	-1.316,25	0,00	0,00	2.151,17	5.321,40	69.742,47
1010880480	CRAVAGLIANA	VC	49.733,60	0,00	347,53	0,00	733,72	2.478,31	53.293,16
1010880490	CRESCENTINO	VC	324.684,54	0,00	0,00	0,00	26.552,06	13.724,48	364.961,08
1010880520	CROVA	VC	67.000,65	0,00	0,00	0,00	1.105,58	1.236,98	69.343,21
1010880540	DESANA	VC	47.516,80	0,00	0,00	0,00	3.062,71	2.326,03	52.905,54
1010880570	FOBELLO	VC	-68.062,65	0,00	738,44	14.831,87	559,43	3.428,70	-48.504,20
1010880580	FONTANETTO PO	VC	67.204,24	-287,67	0,00	0,00	3.507,36	4.281,26	74.705,20
1010880590	FORMIGLIANA	VC	51.023,00	0,00	0,00	0,00	1.325,88	1.749,88	54.098,76
1010880610	GATTINARA	VC	542.111,25	0,00	0,00	0,00	27.898,61	9.935,00	579.944,86
1010880620	GHISLARENGO	VC	100.999,95	0,00	373,08	0,00	1.868,54	1.549,76	104.791,33
1010880650	GREGGIO	VC	40.930,27	0,00	564,81	0,00	917,47	4.341,70	46.754,26
1010880660	GUARDABOSONE	VC	68.578,04	0,00	590,66	0,00	911,87	4.174,55	74.255,12
1010880670	LAMPORO	VC	62.998,32	0,00	0,00	0,00	1.186,43	1.928,63	66.113,38
1010880690	LENTA	VC	78.216,46	0,00	920,29	0,00	2.225,89	8.256,54	89.619,17
1010880700	LIGNANA	VC	45.060,63	0,00	0,00	0,00	1.474,33	940,07	47.475,03
1010880710	LIVORNO FERRARIS	VC	128.288,07	0,00	0,00	0,00	14.330,96	7.839,32	150.458,35
1010880720	LOZZOLO	VC	144.009,17	0,00	836,11	0,00	1.988,22	4.865,33	151.698,82
1010880770	MOLLIA	VC	-59.939,19	0,00	0,00	14.346,82	328,33	501,21	-44.762,83
1010880780	MONCRIVELLO	VC	149.396,92	0,00	0,00	0,00	4.107,05	2.380,32	155.884,29
1010880810	MOTTA DE' CONTI	VC	154.051,23	0,00	30,93	0,00	2.020,79	815,24	156.918,18




COD. ENTE	COMUNE	PROV.	FSC 2021 dopo operazioni di perequazione e attribuzioni già riportate in Allegato 2 colonna 8	Correttivo 2021 comma 450 da L. 232/2016	Correttivo 2021 da art.1 comma 449 lettera d-bis L.232/2016	Contributo piccoli comuni con dotazione FSC negativa L. 232/2016 c. 449 lettera d-ter	Incremento dotazione FSC sviluppo servizi sociali di 215,923 mln L. 232/2016 c. 449 lettera d-quinquies (solo comuni RSO)	Incremento dotazione FSC 2021 di 200 mln L. 232/2016 c. 449 lettera d-quater	Totale FSC 2021 dopo operazioni di compensazioni e integrazioni
			1	2	3	4	5	6	7 = (1+2+3+4+5+6)
101088070	OLCENENGO	VC	24.958,98	0,00	0,00	0,00	1.826,14	2.367,07	29.152,20
101088080	OLDENICO	VC	50.292,47	0,00	4,97	0,00	654,60	1.371,62	52.323,66
101088090	PALAZZOLO VERCELLESE	VC	89.425,62	0,00	0,00	0,00	3.618,43	1.878,65	94.922,70
101088090	PERTENGO	VC	18.187,49	0,00	0,00	0,00	703,22	397,93	19.288,63
101088092	PEZZANA	VC	124.086,16	0,00	0,00	0,00	3.290,34	1.412,27	128.788,77
101088095	PILA	VC	-76.742,36	0,00	0,00	14.831,87	375,03	639,99	-60.895,47
101088096	PIODE	VC	-90.188,19	0,00	0,00	14.831,87	565,82	703,90	-74.086,60
101088101	POSTUA	VC	81.434,37	0,00	908,93	0,00	1.460,80	3.813,06	87.617,15
101088103	PRAROLO	VC	46.718,74	0,00	900,46	0,00	1.607,25	5.758,79	54.985,23
101088106	QUARONA	VC	507.208,03	22.469,32	8.678,94	0,00	12.864,12	55.432,89	606.653,30
101088107	QUINTO VERCELLESE	VC	20.439,36	0,00	122,39	0,00	802,78	848,09	22.212,62
101088109	RASSA	VC	14.185,80	0,00	248,24	0,00	207,77	1.368,10	16.009,91
101088110	RIMELLA	VC	23.872,12	0,00	402,11	0,00	378,85	3.236,35	27.889,43
101088114	RIVE	VC	55.367,58	0,00	0,00	0,00	1.215,64	823,87	57.407,09
101088115	ROASIO	VC	198.648,20	0,00	1.412,23	0,00	6.542,04	3.457,77	210.060,24
101088117	RONSECCO	VC	-15.981,07	-9.289,01	0,00	14.831,87	1.531,04	4.692,18	-4.214,98
101088120	ROSSA	VC	23.133,59	0,00	1,11	0,00	429,57	693,18	24.257,44
101088121	ROVASENDA	VC	36.308,95	0,00	0,00	0,00	2.474,07	1.816,88	40.599,91
101088125	SALASCO	VC	61.483,82	0,00	0,00	0,00	518,03	485,41	62.487,26
101088126	SALI VERCELLESE	VC	-8.531,79	-548,19	0,00	6.436,05	329,68	394,85	-1.919,40
101088127	SALUGGIA	VC	117.196,29	0,00	0,00	0,00	11.922,93	11.238,51	140.357,73
101088130	SAN GERMANO VERCELLESE	VC	117.044,47	0,00	0,00	0,00	5.123,84	3.305,79	125.474,11
101088131	SAN GIACOMO VERCELLESE	VC	43.562,79	0,00	282,91	0,00	828,96	2.210,40	46.885,05
101088132	SANTHIA'	VC	332.412,70	0,00	0,00	0,00	29.923,55	13.454,96	375.791,21
101088133	SCOPA	VC	-107.602,95	0,00	0,00	14.831,87	1.097,64	843,38	-90.830,06
101088134	SCOPELLO	VC	-596.999,57	0,00	1.796,53	14.831,87	1.089,15	12.171,51	-567.110,51
101088136	SERRAVALLE SESIA	VC	502.266,89	0,00	0,00	0,00	16.390,47	8.654,61	527.311,98
101088141	STROPPIANA	VC	95.257,16	0,00	0,00	0,00	3.385,36	1.114,18	99.756,70
101088145	TRICERRO	VC	75.533,95	0,00	316,29	0,00	1.810,08	2.207,26	79.867,58
101088146	TRINO	VC	259.938,80	0,00	0,00	0,00	26.877,01	15.911,70	302.727,51
101088148	TRONZANO VERCELLESE	VC	341.791,18	0,00	0,00	0,00	10.971,05	11.108,32	363.870,54
101088150	VALDUGGIA	VC	119.884,03	0,00	3.824,78	0,00	6.158,27	22.417,11	152.284,19
101088154	VARALLO	VC	633.556,79	0,00	0,00	0,00	25.960,65	20.594,56	680.112,00
101088156	VERCELLI	VC	4.154.631,72	0,00	0,00	0,00	213.996,55	130.320,38	4.498.948,65
101088161	VILLARBOIT	VC	14.106,43	0,00	0,00	0,00	1.246,97	1.160,35	16.513,75
101088162	VILLATA	VC	108.796,33	-8.845,83	0,00	0,00	4.611,80	6.469,44	111.031,73
101088164	VOCCA	VC	28.167,66	0,00	0,00	0,00	362,03	619,98	29.149,68
101096001	AILOCHE	BI	87.188,72	0,00	0,00	0,00	756,62	329,31	88.274,65
101096002	ANDORNO MICCA	BI	457.247,21	0,00	1.525,21	0,00	10.929,79	7.396,90	477.099,11
101096003	BENNA	BI	196.672,08	0,00	2.002,24	0,00	3.073,82	14.648,15	216.396,29
101096004	BIELLA	BI	1.213.471,71	0,00	17.835,85	0,00	207.030,48	108.610,58	1.546.948,63
101096005	BIOGLIO	BI	173.699,13	0,00	1.843,12	0,00	2.510,00	11.480,98	189.533,22
101096006	BORRIANA	BI	130.506,26	0,00	157,25	0,00	2.043,55	1.675,01	134.382,06
101096007	BRUSNENGO	BI	203.045,14	0,00	2.102,35	0,00	6.028,17	7.013,27	218.188,94
101096008	CALLABIANA	BI	38.840,04	0,00	0,00	0,00	355,90	392,14	39.588,07
101096009	CAMANDONA	BI	62.978,75	0,00	379,58	0,00	1.030,69	3.621,54	68.010,55
101096010	CAMBURZANO	BI	200.787,79	0,00	2.436,67	0,00	3.389,09	16.143,85	222.757,39
101096011	CAMPIGLIA CERVO	BI	-47.444,80	0,00	1.138,96	14.831,87	1.436,33	5.332,90	-24.704,75
101096012	CANDELO	BI	893.857,21	0,00	3.063,20	0,00	23.556,38	12.324,64	932.801,44
101096013	CAPRILE	BI	58.445,62	0,00	206,45	0,00	494,69	2.157,70	61.304,46
101096014	CASAPINTA	BI	89.655,10	0,00	588,57	0,00	1.060,85	4.956,96	96.261,48
101096015	CASTELLETTO CERVO	BI	134.604,35	0,00	724,45	0,00	1.792,00	4.465,83	141.586,62
101096016	CAVAGLIA'	BI	203.386,68	0,00	0,00	0,00	11.547,28	8.668,43	223.602,39
101096018	CERRIONE	BI	312.221,66	0,00	1.514,12	0,00	7.058,59	10.571,15	331.365,52
101096019	COGGIOLA	BI	277.352,05	0,00	2.020,90	0,00	6.208,24	16.263,36	301.844,56
101096020	COSSATO	BI	1.760.783,15	0,00	1.452,44	0,00	54.058,17	19.848,68	1.836.142,44
101096021	CREVACUORE	BI	197.462,44	0,00	1.922,39	0,00	4.772,69	20.631,33	224.788,85
101096023	CURINO	BI	128.326,64	0,00	405,16	0,00	1.281,67	2.397,11	132.410,57
101096024	DONATO	BI	100.059,32	0,00	961,01	0,00	1.842,97	6.883,77	109.747,06
101096025	DORZANO	BI	91.079,29	0,00	0,00	0,00	1.193,36	873,98	93.146,63
101096026	GAGLIANICO	BI	569.162,03	0,00	6.906,30	0,00	11.384,49	49.673,57	637.126,38
101096027	GIFFLENGA	BI	32.669,86	0,00	0,00	0,00	251,48	315,70	33.237,04
101096028	GRAGLIA	BI	82.968,24	0,00	643,86	0,00	4.673,20	2.986,62	91.271,93
101096029	LESSONA	BI	472.766,66	13.698,43	6.877,89	0,00	8.137,61	42.447,01	543.927,61
101096030	MAGRANO	BI	21.428,69	0,00	0,00	0,00	982,16	918,09	23.328,93
101096031	MASSAZZA	BI	695,10	0,00	0,00	0,00	1.313,08	2.050,33	4.058,52
101096032	MASSERANO	BI	206.007,64	0,00	587,80	0,00	6.259,23	4.670,02	217.524,69
101096033	MEZZANA MORTIGLIENGO	BI	102.379,07	0,00	0,00	0,00	1.590,31	3.639,00	107.608,38
101096034	MIAGLIANO	BI	146.054,59	0,00	0,00	0,00	1.363,59	2.215,74	149.633,92
101096035	MONGRANDO	BI	557.780,39	0,00	0,00	0,00	11.905,44	8.329,54	578.015,37
101096037	MOTTALCIATA	BI	147.952,58	0,00	0,00	0,00	3.667,23	1.813,88	153.433,69
101096038	MUZZANO	BI	70.587,81	0,00	1.146,32	0,00	1.469,48	8.145,47	81.349,09
101096039	NETRO	BI	99.847,16	0,00	0,00	0,00	2.717,40	2.299,09	104.863,65
101096040	OCCIEPPO INFERIORE	BI	455.663,35	0,00	1.044,49	0,00	11.762,84	11.461,18	479.931,87
101096041	OCCIEPPO SUPERIORE	BI	308.702,70	0,00	4.595,29	0,00	7.828,34	27.962,86	349.089,19
101096042	PETTINENGO	BI	238.821,94	0,00	2.601,86	0,00	4.855,88	12.757,73	259.037,41
101096043	PIATTO	BI	96.889,74	0,00	1.420,62	0,00	1.171,47	9.701,29	109.183,13






COD. ENTE	COMUNE	PROV.	FSC 2021 dopo operazioni di perequazione e attribuzioni già riportate in Allegato 2 colonna 8	Correttivo 2021 comma 450 da L. 232/2016	Correttivo 2021 da art.1 comma 449 lettera d-bis L.232/2016	Contributo piccoli comuni con dotazione FSC negativa L. 232/2016 c. 449 lettera d-ter	Incremento dotazione FSC sviluppo servizi sociali di 215,923 mln L. 232/2016 c. 449 lettera d-quinquies (solo comuni RSO)	Incremento dotazione FSC 2021 di 200 mln L. 232/2016 c. 449 lettera d-quater	Totale FSC 2021 dopo operazioni di compensazioni e integrazioni
			1	2	3	4	5	6	7 = (1+2+3+4+5+6)
1010960440	PIEDICAVALLI	BI	-19.827,85	0,00	0,00	7.824,73	501,98	845,78	-10.655,36
1010960460	POLLONE	BI	53.395,40	3.631,79	4.113,23	0,00	6.140,17	25.136,19	92.416,79
1010960470	PONDERANO	BI	386.693,06	0,00	0,00	0,00	10.989,93	9.277,52	406.960,51
1010960480	PORTULA	BI	256.124,10	0,00	1.471,95	0,00	4.033,46	10.912,50	272.542,01
1010960490	PRALLUNGO	BI	356.428,93	0,00	1.448,76	0,00	7.277,83	11.684,32	376.839,84
1010960500	PRAY	BI	279.106,54	0,00	4.885,77	0,00	6.710,72	28.130,96	318.833,99
1010960515	QUAREGNA CERRETO	BI	292.068,84	0,00	5.611,51	0,00	5.239,32	37.960,15	340.879,82
1010960530	RONCO BIELLESE	BI	144.048,35	0,00	0,00	0,00	4.447,63	8.112,80	156.608,78
1010960540	ROPPOLO	BI	131.645,90	0,00	0,00	0,00	2.325,53	1.442,37	135.413,80
1010960550	ROSAZZA	BI	-50.738,56	0,00	0,00	12.554,45	251,93	658,70	-37.273,48
1010960560	SAGLIANO MICCA	BI	144.945,39	0,00	0,00	0,00	4.815,85	2.530,43	152.291,66
1010960570	SALA BIELLESE	BI	102.799,75	0,00	0,00	0,00	1.551,87	1.533,55	105.885,17
1010960580	SALUSSOLA	BI	131.730,79	0,00	341,65	0,00	5.325,68	4.002,89	141.401,01
1010960590	SANDIGLIANO	BI	285.432,80	13.943,07	6.759,78	0,00	7.061,57	44.629,32	357.826,53
1010960630	SORDEVOLO	BI	67.496,30	0,00	24,54	0,00	3.825,67	3.840,21	75.186,73
1010960640	SOSTEGNO	BI	120.821,48	612,03	2.013,30	0,00	1.953,38	11.928,23	137.328,43
1010960650	STRONA	BI	180.393,80	0,00	0,00	0,00	3.522,56	2.461,27	186.377,63
1010960660	TAVIGLIANO	BI	138.986,29	0,00	0,00	0,00	2.263,95	1.745,86	142.996,10
1010960670	TERNENGO	BI	76.703,72	0,00	642,03	0,00	722,85	4.801,47	82.870,07
1010960680	TOLLEGO	BI	437.615,04	0,00	950,40	0,00	7.265,49	13.381,21	459.212,14
1010960690	TORRAZZO	BI	27.090,68	-151,88	0,00	0,00	488,83	569,17	27.996,81
1010960710	VALDENGO	BI	153.863,34	0,00	1.500,31	0,00	7.557,82	16.849,28	179.770,76
1010960715	VALDILANA	BI	1.186.856,72	0,00	7.735,38	0,00	41.266,94	39.281,69	1.275.140,72
1010960720	VALLANZENGO	BI	74.079,71	0,00	490,84	0,00	551,68	3.886,98	79.009,21
1010960740	VALLE SAN NICOLAIO	BI	175.146,47	0,00	1.595,99	0,00	3.309,60	9.643,21	189.695,26
1010960750	VEGLIO	BI	65.664,41	0,00	225,26	0,00	1.413,21	3.059,02	70.361,90
1010960760	VERRONE	BI	395.713,29	61.406,30	6.803,41	0,00	2.900,01	50.806,35	517.629,36
1010960770	VIGLIANO BIELLESE	BI	705.810,55	0,00	1.765,01	0,00	26.341,09	9.521,54	743.438,20
1010960780	VILLA DEL BOSCO	BI	81.083,58	0,00	0,00	0,00	969,37	632,71	82.685,66
1010960790	VILLANOVA BIELLESE	BI	31.130,90	0,00	0,00	0,00	424,01	649,40	32.204,32
1010960800	VIVERONE	BI	95.676,67	38.769,79	3.338,38	0,00	4.606,70	14.513,16	156.904,70
1010960810	ZIMONE	BI	110.815,12	0,00	789,37	0,00	1.022,83	6.168,12	118.795,44
1010960820	ZUBIANA	BI	176.469,03	0,00	0,00	0,00	3.394,52	2.606,66	182.470,22
1010960830	ZUMAGLIA	BI	140.839,85	0,00	1.270,87	0,00	2.965,49	6.679,21	151.755,41
1011020010	ANTRONA SCHIERANCO	VB	49.326,13	0,00	2,33	0,00	1.205,52	2.089,55	52.623,53
1011020020	ANZOLA D'OSSOLA	VB	98.548,52	0,00	0,00	0,00	968,47	1.933,52	101.450,52
1011020030	ARIZZANO	VB	200.608,78	0,00	0,00	0,00	5.129,91	2.891,04	208.629,72
1011020040	AROLA	VB	36.212,15	0,00	0,00	0,00	592,98	482,35	37.287,48
1011020050	AURANO	VB	-4.025,37	-1.817,96	0,00	3.875,03	339,85	676,68	-951,78
1011020060	BACENO	VB	39.851,75	0,00	0,00	0,00	2.332,18	2.483,82	44.667,74
1011020070	BANNIO ANZINO	VB	39.805,63	0,00	761,08	0,00	1.309,56	6.071,12	47.947,39
1011020080	BAVENO	VB	-17.466,46	0,00	0,00	14.831,87	18.564,70	16.601,61	32.531,72
1011020090	BEE	VB	14.704,43	0,00	0,00	0,00	1.902,35	1.525,97	18.132,75
1011020100	BELGIRATE	VB	-150.162,22	0,00	329,41	14.831,87	1.398,98	2.063,99	-131.537,98
1011020110	BEURA-CARDEZZA	VB	248.037,12	0,00	941,04	0,00	4.237,75	8.420,06	261.635,98
1011020120	BOGNANCO	VB	3.628,15	0,00	308,61	0,00	670,65	4.448,66	9.056,07
1011020125	BORGOMEZZAVALLE	VB	99.786,39	0,00	877,86	0,00	962,56	6.841,72	108.468,53
1011020130	BROVELLO-CARPUGNINO	VB	-62.426,53	0,00	0,00	14.831,87	1.707,95	1.909,82	-43.976,89
1011020140	CALASCA-CASTIGLIONE	VB	153.078,25	0,00	854,24	0,00	1.764,13	6.229,53	161.926,15
1011020150	CAMBIASCA	VB	171.862,18	0,00	0,00	0,00	4.350,11	2.987,50	179.199,79
1011020160	CANNERO RIVIERA	VB	-77.388,59	0,00	2.165,86	14.831,87	3.228,99	13.149,25	-44.012,62
1011020170	CANNOBIO	VB	395.052,63	-13.702,56	0,00	0,00	20.104,85	11.492,64	412.947,56
1011020180	CAPREZZO	VB	10.742,45	-2.028,40	0,00	0,00	442,50	561,91	9.718,46
1011020190	CASALE CORTE CERRO	VB	474.884,69	0,00	0,00	0,00	10.290,21	7.701,15	492.876,04
1011020210	CEPPO MORELLI	VB	42.000,57	0,00	0,00	0,00	981,54	831,87	43.813,98
1011020220	CESARA	VB	71.272,41	0,00	0,00	0,00	1.673,36	1.316,07	74.261,83
1011020230	COSSOGNO	VB	76.536,38	-1.192,65	0,00	0,00	1.498,47	1.940,92	78.783,12
1011020240	CRAVEGGIA	VB	-141.373,81	-482,56	0,00	14.831,87	2.001,38	3.723,99	-121.299,14
1011020250	CREVOLA D'OSSOLA	VB	389.983,83	0,00	0,00	0,00	14.432,97	7.820,10	412.236,90
1011020260	CRODO	VB	-121.344,61	0,00	0,00	14.831,87	4.613,21	3.268,73	-98.630,80
1011020280	DOMODOSSOLA	VB	1.719.200,19	0,00	0,00	0,00	77.835,60	42.528,87	1.839.564,65
1011020290	DRUOGNO	VB	4.676,89	0,00	0,00	0,00	2.833,18	4.930,11	12.440,17
1011020310	FORMAZZA	VB	-28.399,10	0,00	166,23	10.965,76	1.299,72	2.426,04	-13.541,34
1011020320	GERMAGNO	VB	45.564,53	0,00	0,00	0,00	496,61	526,69	46.587,83
1011020330	GHIFFA	VB	5.000,95	0,00	0,00	0,00	6.728,83	7.814,94	19.544,72
1011020340	GIGNESE	VB	-532.142,33	0,00	0,00	14.831,87	3.078,52	3.452,28	-510.779,66
1011020350	GRAVELLONA TOCE	VB	702.493,92	0,00	0,00	0,00	27.037,82	13.384,70	742.916,45
1011020360	GURRO	VB	73.329,28	0,00	0,00	0,00	680,15	1.199,49	75.208,92
1011020370	INTRAGNA	VB	19.519,55	-2.090,40	0,00	0,00	231,96	363,17	18.024,28
1011020380	LOREGLIA	VB	79.914,14	0,00	211,58	0,00	726,33	2.629,51	83.481,55
1011020390	MACUGNAGA	VB	-449.996,21	5.669,03	4.175,46	14.831,87	1.796,98	21.207,76	-402.315,12
1011020400	MADONNA DEL SASSO	VB	-274,48	0,00	0,00	6.934,92	1.074,69	1.009,55	8.744,68
1011020410	MALESCO	VB	25.971,61	0,00	0,00	0,00	4.216,28	3.418,67	33.606,55
1011020420	MASERA	VB	127.905,08	0,00	0,00	0,00	4.092,81	1.902,90	133.900,79
1011020430	MASSIOIA	VB	53.358,26	0,00	0,00	0,00	340,00	467,65	54.165,92
1011020440	MERGOZZO	VB	154.957,98	0,00	273,79	0,00	6.503,27	6.085,99	167.821,04
1011020450	MIAZZINA	VB	23.246,23	0,00	0,00	0,00	1.017,53	1.523,88	25.787,63







COD. ENTE	COMUNE	PROV.	FSC 2021 dopo operazioni di perequazione e attribuzioni già riportate in Allegato 2 colonna 8	Correttivo 2021 comma 450 da L. 232/2016	Correttivo 2021 da art.1 comma 449 lettera d-bis L.232/2016	Contributo piccoli comuni con dotazione FSC negativa L. 232/2016 c. 449 lettera d-ter	Incremento dotazione FSC sviluppo servizi sociali di 215,923 mln L. 232/2016 c. 449 lettera d-quinquies (solo comuni RSO)	Incremento dotazione FSC 2021 di 200 mln L. 232/2016 c. 449 lettera d-quater	Totale FSC 2021 dopo operazioni di compensazioni e integrazioni
			1	2	3	4	5	6	7 = (1+2+3+4+5+6)
1011020460	MONTECRESTESE	VB	203.316,96	0,00	0,00	0,00	3.720,34	2.833,20	209.870,51
1011020470	MONTESCHENO	VB	105.158,33	0,00	0,00	0,00	1.123,50	1.017,35	107.299,18
1011020480	NONIO	VB	152.740,01	0,00	1.455,90	0,00	1.998,86	10.565,13	166.759,89
1011020490	OGGEBBIO	VB	-16.481,57	0,00	0,00	14.831,87	2.337,43	2.537,36	3.225,08
1011020500	OMEGNA	VB	1.881.858,10	0,00	0,00	0,00	56.127,63	23.223,31	1.961.209,03
1011020510	ORNAVASSO	VB	446.935,15	0,00	911,36	0,00	10.265,08	12.300,23	470.411,82
1011020520	PALLANZANO	VB	211.384,03	0,00	958,10	0,00	3.618,77	4.790,92	220.751,81
1011020530	PIEDIMULERA	VB	315.371,76	0,00	2.667,77	0,00	4.928,66	18.984,13	341.952,32
1011020540	PIEVE VERGONTE	VB	449.204,78	0,00	1.495,53	0,00	7.432,90	13.262,19	471.395,40
1011020550	PREMENO	VB	-100.870,05	-2.088,94	0,00	14.831,87	1.980,61	2.369,27	-83.777,23
1011020560	PREMIA	VB	38.243,71	0,00	514,52	0,00	1.454,82	3.112,26	43.325,32
1011020570	PREMOSELLO-CHIOVENDA	VB	143.926,52	0,00	0,00	0,00	6.192,31	13.068,48	163.187,31
1011020580	QUARNA SOPRA	VB	31.617,21	0,00	0,00	0,00	692,04	730,69	33.039,95
1011020590	QUARNA SOTTO	VB	47.014,90	0,00	0,00	0,00	1.062,76	811,64	48.889,29
1011020600	RE	VB	160.220,44	0,00	0,00	0,00	1.940,39	1.603,52	163.764,35
1011020610	SAN BERNARDINO VERBANO	VB	192.746,74	0,00	0,00	0,00	3.757,79	2.574,32	199.078,85
1011020620	SANTA MARIA MAGGIORE	VB	-578.987,46	0,00	0,00	14.831,87	4.052,09	4.440,91	-555.662,59
1011020640	STRESA	VB	-982.863,33	0,00	0,00	14.831,87	20.321,61	14.336,99	-933.372,87
1011020650	TOCENO	VB	14.521,07	0,00	0,00	0,00	1.655,80	1.557,28	17.734,14
1011020660	TRAREGO VIGGIONA	VB	-72.238,72	0,00	0,00	14.831,87	1.147,44	2.009,04	-54.250,37
1011020670	TRASQUERA	VB	35.537,82	0,00	129,04	0,00	476,81	1.956,14	38.099,81
1011020680	TRONTANO	VB	209.801,72	0,00	359,88	0,00	4.942,09	4.340,70	219.444,39
1011020685	VALLE CONNOBINA	VB	146.726,29	0,00	0,00	0,00	1.416,52	1.898,03	150.040,85
1011020690	VALSTRONA	VB	235.254,18	0,00	920,45	0,00	3.375,96	3.637,82	243.188,41
1011020700	VANZONE CON SAN CARLO	VB	57.879,60	0,00	0,00	0,00	1.170,50	1.278,68	60.328,78
1011020710	VARZO	VB	52.506,47	0,00	0,00	0,00	5.994,85	5.372,64	63.873,97
1011020720	VERBANIA	VB	3.082.101,54	-6.222,39	0,00	0,00	142.555,23	73.472,68	3.291.907,06
1011020740	VIGNONE	VB	142.535,01	0,00	0,00	0,00	2.640,40	2.647,68	147.823,09
1011020750	VILLADOSSOLA	VB	577.153,83	0,00	0,00	0,00	24.995,55	11.177,63	613.327,01
1011020760	VILLETTE	VB	51.148,66	-115,50	0,00	0,00	655,98	553,89	52.243,02
1011020770	VOGOGNA	VB	324.371,32	0,00	260,91	0,00	5.444,82	6.438,68	336.515,72
1030120010	ADRARA SAN MARTINO	BG	246.227,61	0,00	4.923,27	0,00	5.730,84	31.420,84	288.302,57
1030120020	ADRARA SAN ROCCO	BG	129.935,60	0,00	1.616,27	0,00	1.930,26	8.720,45	142.202,58
1030120030	ALBANO SANT'ALESSANDRO	BG	553.309,68	0,00	11.411,46	0,00	24.664,98	46.998,03	636.384,15
1030120040	ALBINO	BG	1.285.150,70	0,00	12.498,52	0,00	54.513,49	32.681,85	1.384.844,56
1030120041	ALGUA	BG	59.448,21	0,00	0,00	0,00	1.411,39	1.228,46	62.088,06
1030120050	ALME'	BG	412.811,08	0,00	3.225,62	0,00	18.844,77	4.665,45	439.546,92
1030120070	ALMENNO SAN BARTOLOMEO	BG	534.404,08	0,00	4.521,26	0,00	18.742,36	14.530,59	572.198,28
1030120080	ALMENNO SAN SALVATORE	BG	391.236,61	0,00	2.567,77	0,00	17.252,36	8.867,78	419.924,52
1030120090	ALZANO LOMBARDO	BG	1.576.382,33	5.242,53	20.002,77	0,00	42.082,22	72.002,70	1.715.712,54
1030120100	AMBIVERE	BG	378.067,04	0,00	4.708,51	0,00	5.643,23	29.651,35	418.070,13
1030120110	ANTEGNATE	BG	157.306,29	0,00	5.318,12	0,00	8.598,17	26.064,15	197.286,72
1030120120	ARCESE	BG	625.623,70	0,00	5.425,91	0,00	13.416,15	22.280,20	666.745,95
1030120130	ARDESIO	BG	374.970,62	0,00	3.617,29	0,00	10.938,89	20.156,24	409.683,04
1030120140	ARZAGO D'ADDA	BG	288.914,45	0,00	3.880,61	0,00	6.570,34	22.083,51	321.448,90
1030120150	AVERARA	BG	24.849,91	0,00	151,69	0,00	521,71	1.524,70	27.048,01
1030120160	AVIATICO	BG	-299.695,27	0,00	0,00	14.831,87	1.363,04	2.468,28	-281.032,08
1030120170	AZZANO SAN PAOLO	BG	374.326,08	0,00	7.268,01	0,00	24.729,24	24.465,87	430.789,20
1030120180	AZZONE	BG	114.213,67	2.227,01	1.449,58	0,00	1.086,16	8.325,51	127.301,93
1030120181	BAGNATICA	BG	895.175,65	85.712,97	13.713,58	0,00	10.565,01	90.493,77	1.095.678,97
1030120190	BARBATA	BG	56.675,86	8.125,99	2.138,67	0,00	1.492,48	14.838,20	83.271,20
1030120200	BARIANO	BG	485.948,68	0,00	4.820,64	0,00	11.604,77	24.688,38	527.062,47
1030120210	BARZANA	BG	251.746,64	7.996,99	3.964,85	0,00	4.096,20	20.839,73	288.644,40
1030120220	BEDULITA	BG	127.309,33	0,00	1.658,25	0,00	1.689,31	8.215,64	138.872,53
1030120230	BERBENNO	BG	275.077,18	0,00	0,00	0,00	6.084,41	4.151,75	285.313,33
1030120240	BERGAMO	BG	10.494.636,15	0,00	4.640,93	0,00	681.365,63	288.134,60	11.468.777,32
1030120250	BERZO SAN FERMO	BG	211.468,25	0,00	1.654,96	0,00	3.399,04	8.137,06	224.659,30
1030120251	BIANZANO	BG	-11.850,74	0,00	0,00	10.331,54	1.459,13	1.635,35	1.575,27
1030120260	BLELLO	BG	31.978,31	0,00	0,00	0,00	150,60	263,18	32.392,09
1030120270	BOLGARE	BG	307.900,36	0,00	5.779,12	0,00	16.615,92	23.977,13	354.272,53
1030120280	BOLTIERE	BG	619.846,34	0,00	0,00	0,00	16.072,52	8.176,50	644.095,36
1030120290	BONATE SOPRA	BG	553.810,37	0,00	2.894,00	0,00	28.689,89	11.393,88	596.788,14
1030120300	BONATE SOTTO	BG	677.703,36	0,00	4.047,06	0,00	18.911,94	6.966,30	707.628,66
1030120310	BORGIO DI TERZO	BG	215.543,45	0,00	1.692,46	0,00	3.475,93	7.482,41	228.194,25
1030120320	BOSSICO	BG	79.502,91	0,00	1.823,54	0,00	2.196,63	11.551,02	95.074,10
1030120330	BOTTANUCO	BG	397.833,53	0,00	7.001,25	0,00	14.395,72	29.791,37	449.021,86
1030120331	BRACCA	BG	71.505,76	0,00	675,68	0,00	1.652,52	4.691,75	78.525,71
1030120350	BRANZI	BG	-49.051,83	0,00	0,00	14.831,87	1.828,07	3.439,74	-28.952,15
1030120360	BREMBATE	BG	803.062,29	0,00	3.064,37	0,00	26.633,86	14.741,90	847.502,42
1030120370	BREMBATE DI SOPRA	BG	199.263,86	0,00	4.352,91	0,00	24.978,94	43.315,68	271.911,38
1030120390	BRIGNANO GERA D'ADDA	BG	327.829,59	0,00	1.874,81	0,00	16.895,30	10.946,51	357.546,21
1030120400	BRUMANO	BG	-9.773,75	-1.027,55	0,00	4.589,53	257,36	591,76	-5.362,64
1030120401	BRUSAPORTO	BG	478.822,93	0,00	4.543,91	0,00	14.375,34	15.680,40	513.422,58
1030120410	CALCINATE	BG	366.658,08	0,00	7.945,39	0,00	17.582,71	30.334,90	422.521,08
1030120420	CALCIO	BG	264.102,96	0,00	2.466,64	0,00	16.540,45	10.285,92	293.395,97
1030120440	CALUSCO D'ADDA	BG	728.727,63	0,00	7.323,13	0,00	25.856,62	23.854,48	785.761,85
1030120450	CALVENZANO	BG	312.179,90	316,49	6.800,15	0,00	11.284,77	35.907,74	366.489,05




COD. ENTE	COMUNE	PROV.	FSC 2021 dopo operazioni di perequazione e attribuzioni già riportate in Allegato 2 colonna 8	Correttivo 2021 comma 450 da L. 232/2016	Correttivo 2021 da art.1 comma 449 lettera d-bis L.232/2016	Contributo piccoli comuni con dotazione FSC negativa L. 232/2016 c. 449 lettera d-ter	Incremento dotazione FSC sviluppo servizi sociali di 215,923 mln L. 232/2016 c. 449 lettera d-quinquies (solo comuni RSO)	Incremento dotazione FSC 2021 di 200 mln L. 232/2016 c. 449 lettera d-quater	Totale FSC 2021 dopo operazioni di compensazioni e integrazioni
			1	2	3	4	5	6	7 = (1+2+3+4+5+6)
1030120460	CAMERATA CORNELLO	BG	126.159,36	0,00	635,47	0,00	1.492,41	4.716,24	133.003,49
1030120470	CANONICA D'ADDA	BG	562.801,91	0,00	6.212,91	0,00	13.178,79	25.185,65	607.379,27
1030120480	CAPIZONE	BG	232.008,94	0,00	2.248,64	0,00	3.117,27	9.522,58	246.897,44
1030120490	CAPRIATE SAN GERVASIO	BG	896.556,91	0,00	2.182,40	0,00	25.896,08	11.060,76	935.696,15
1030120500	CAPRINO BERGAMASCO	BG	279.784,76	0,00	2.529,28	0,00	9.265,44	12.063,97	303.643,45
1030120510	CARAVAGGIO	BG	769.183,81	0,00	9.690,26	0,00	53.916,69	45.902,68	878.693,44
1030120530	CARROBBIO DEGLI ANGELI	BG	420.428,24	0,00	7.700,75	0,00	11.944,11	42.723,22	482.796,33
1030120540	CARONA	BG	-151.123,40	166,01	1.809,13	14.831,87	1.055,56	9.072,08	-124.188,75
1030120550	CARVICO	BG	493.687,60	0,00	5.033,91	0,00	12.242,26	21.942,30	532.906,07
1030120560	CASAZZA	BG	389.686,19	0,00	6.478,91	0,00	12.123,26	33.842,01	442.130,38
1030120570	CASIRATE D'ADDA	BG	306.122,43	0,00	3.356,04	0,00	11.507,29	13.785,12	334.770,88
1030120580	CASNIGO	BG	241.953,39	0,00	7.942,40	0,00	9.212,55	44.128,71	303.237,05
1030120590	CASSIGLIO	BG	32.158,86	0,00	0,00	0,00	266,83	531,53	32.957,22
1030120600	CASTELLI CALEPIO	BG	342.630,41	0,00	7.707,14	0,00	33.901,74	18.280,60	402.519,89
1030120610	CASTEL ROZZONE	BG	281.488,33	0,00	4.145,49	0,00	6.727,62	20.337,93	312.699,37
1030120620	CASTIONE DELLA PRESOLANA	BG	-1.659.235,63	0,00	5.210,68	14.831,87	10.767,37	32.207,95	-1.596.217,75
1030120630	CASTRO	BG	218.901,76	0,00	1.400,86	0,00	3.927,80	9.593,61	233.824,03
1030120640	CAVERNAGO	BG	340.014,42	0,00	2.847,25	0,00	5.254,49	15.397,04	363.513,20
1030120641	CAZZANO SANT'ANDREA	BG	124.512,16	11.820,42	3.902,54	0,00	3.183,00	23.297,12	166.715,23
1030120650	CENATE SOPRA	BG	272.230,71	0,00	4.282,98	0,00	5.872,73	23.879,99	306.266,42
1030120656	CENATE SOTTO	BG	391.023,78	23.183,99	6.615,59	0,00	9.080,33	39.998,00	469.901,70
1030120670	CENE	BG	394.910,34	0,00	4.065,78	0,00	12.787,88	24.574,89	436.338,89
1030120680	CERETE	BG	109.785,76	0,00	235,61	0,00	4.108,04	2.070,11	116.199,51
1030120690	CHIGNOLO D'ISOLA	BG	346.226,59	8.154,16	6.016,29	0,00	8.459,45	28.577,68	397.434,18
1030120700	CHIUDDONO	BG	493.081,44	0,00	7.179,71	0,00	18.300,61	25.728,08	544.289,84
1030120710	CISANO BERGAMASCO	BG	257.736,34	0,00	8.783,10	0,00	18.979,94	37.418,26	322.917,65
1030120720	CISERANO	BG	415.144,28	0,00	7.823,11	0,00	16.707,02	37.962,77	477.637,17
1030120730	CIVIDATE AL PIANO	BG	466.064,01	0,00	2.922,81	0,00	15.829,94	10.730,16	495.546,92
1030120740	CLUSONE	BG	-86.027,41	0,00	6.087,12	0,00	30.127,41	16.463,68	-33.349,19
1030120750	COLERE	BG	195.682,44	0,00	2.579,67	0,00	2.994,50	15.694,48	216.951,09
1030120760	COLOGNO AL SERIO	BG	892.656,63	0,00	13.259,71	0,00	33.141,54	62.649,51	1.001.707,38
1030120770	COLZATE	BG	169.715,61	2.757,28	3.916,58	0,00	4.212,04	21.765,13	202.366,65
1030120780	COMUN NUOVO	BG	421.149,14	0,00	7.117,59	0,00	10.964,11	34.986,22	474.217,05
1030120790	CORNA IMAGNA	BG	150.930,67	0,00	971,84	0,00	2.073,99	4.253,09	158.229,59
1030120791	CORNALBA	BG	-75.063,13	-354,03	0,00	14.831,87	752,97	1.399,10	-58.433,22
1030120800	CORTENUOVA	BG	430.190,95	1.847,91	5.822,89	0,00	4.505,63	36.384,45	478.751,82
1030120810	COSTA DI MEZZATE	BG	370.190,95	9.478,20	6.512,58	0,00	8.835,03	34.478,51	429.495,27
1030120811	COSTA SERINA	BG	-161.698,25	0,00	0,00	14.831,87	2.431,95	2.447,38	-141.987,05
1030120820	COSTA VALLE IMAGNA	BG	74.512,20	0,00	954,73	0,00	1.617,87	7.178,84	84.263,63
1030120830	COSTA VOLPINO	BG	1.027.587,48	0,00	3.996,18	0,00	31.182,79	10.813,25	1.073.579,70
1030120840	COVO	BG	321.667,69	0,00	2.451,12	0,00	11.619,04	8.538,69	344.276,53
1030120850	CREDARO	BG	332.889,88	0,00	3.299,06	0,00	9.011,46	15.723,81	360.924,22
1030120860	CURNO	BG	226.421,45	0,00	14.384,32	0,00	23.643,57	76.683,68	341.133,03
1030120870	CUSIO	BG	16.969,04	0,00	57,91	0,00	679,35	1.228,18	18.934,49
1030120880	DALMINE	BG	2.182.024,99	0,00	17.890,34	0,00	90.674,32	58.450,98	2.349.040,62
1030120890	DOSSENA	BG	113.536,39	0,00	1.046,23	0,00	2.380,94	7.587,88	124.551,44
1030120900	ENDINE GAIANO	BG	206.385,04	0,00	7.237,73	0,00	10.351,15	36.231,55	260.205,47
1030120910	ENTRATICO	BG	319.612,96	0,00	0,00	0,00	4.777,29	4.092,86	328.483,11
1030120930	FARA GERA D'ADDA	BG	705.965,96	0,00	0,00	0,00	23.604,55	12.540,48	742.110,99
1030120940	FARA OLIVANA CON SOLA	BG	127.353,44	0,00	1.764,39	0,00	3.069,73	8.882,98	141.070,56
1030120941	FILAGO	BG	354.946,64	33.514,08	5.794,58	0,00	7.812,35	40.006,75	442.074,39
1030120950	FINO DEL MONTE	BG	69.084,32	0,00	365,42	0,00	3.023,22	2.174,61	74.647,57
1030120960	FIORANO AL SERIO	BG	424.351,50	0,00	2.567,08	0,00	10.776,87	17.574,28	455.269,73
1030120970	FONTANELLA	BG	277.918,10	0,00	621,04	0,00	12.782,09	8.553,61	299.874,83
1030120980	FONTENO	BG	40.520,51	0,00	863,30	0,00	1.475,25	6.960,84	49.819,90
1030120990	FOPPOLO	BG	-311.843,32	8.120,18	2.111,02	14.831,87	534,15	11.006,03	-275.240,06
1030121000	FORESTO SPARSO	BG	403.370,75	0,00	5.917,22	0,00	8.513,30	31.349,38	449.150,66
1030121010	FORNOVO SAN GIOVANNI	BG	238.493,41	0,00	3.008,72	0,00	8.313,69	12.394,94	262.210,76
1030121020	FUIPIANO VALLE IMAGNA	BG	-31.203,62	0,00	0,00	10.515,39	457,12	728,69	-19.502,42
1030121021	GANDELLINO	BG	79.079,29	0,00	0,00	0,00	2.537,45	2.425,65	84.042,39
1030121030	GANDINO	BG	197.081,53	0,00	7.539,55	0,00	18.314,95	28.125,96	251.062,00
1030121040	GANDOSSO	BG	238.361,74	0,00	2.093,02	0,00	3.609,78	10.397,70	254.462,25
1030121050	GAVERINA TERME	BG	185.848,22	0,00	742,27	0,00	2.310,98	5.824,28	194.725,76
1030121060	GAZZANIGA	BG	286.006,21	0,00	3.852,98	0,00	17.507,53	13.161,40	320.528,12
1030121080	GHISALBA	BG	403.415,72	0,00	3.353,14	0,00	16.342,54	16.404,73	439.516,14
1030121090	GORLAGO	BG	508.137,02	0,00	6.039,49	0,00	15.350,92	21.880,87	551.408,31
1030121100	GORLE	BG	619.804,96	14.098,46	10.894,54	0,00	20.126,51	55.173,25	720.097,72
1030121110	GORNO	BG	202.562,35	0,00	1.168,81	0,00	4.605,91	7.271,90	215.608,97
1030121120	GRASSOBBIO	BG	448.388,21	29.101,85	14.002,33	0,00	17.001,03	76.850,18	585.343,61
1030121130	GROMO	BG	-201.040,91	0,00	791,88	14.831,87	3.688,49	4.592,46	-177.136,21
1030121140	GRONE	BG	67.514,77	0,00	0,00	0,00	1.991,46	2.889,61	72.395,84
1030121150	GRUMELLO DEL MONTE	BG	400.474,95	0,00	12.184,70	0,00	22.527,05	52.816,19	488.002,88
1030121160	ISOLA DI FONDRÀ	BG	-14.794,15	0,00	0,00	6.306,01	530,53	972,36	-6.985,25
1030121170	ISSO	BG	79.939,74	1.533,69	3.062,10	0,00	1.240,08	19.409,52	105.185,14
1030121180	LALLIO	BG	425.043,59	21.917,05	9.243,45	0,00	11.836,19	58.604,57	526.644,86
1030121190	LEFFE	BG	-68.882,69	0,00	4.277,63	14.831,87	14.883,44	25.793,53	-9.096,22
1030121191	LENNA	BG	97.260,70	0,00	1.770,39	0,00	1.535,74	12.000,99	112.567,82



COD. ENTE	COMUNE	PROV.	FSC 2021 dopo operazioni di perequazione e attribuzioni già riportato in Allegato 2 colonna 8	Correttivo 2021 comma 450 da L. 232/2016	Correttivo 2021 da art.1 comma 449 lettera d-bis L.232/2016	Contributo piccoli comuni con dotazione FSC negativa L. 232/2016 c. 449 lettera d-ter	Incremento dotazione FSC sviluppo servizi sociali di 215,923 mln L. 232/2016 c. 449 lettera d-quinquies (solo comuni RSO)	Incremento dotazione FSC 2021 di 200 mln L. 232/2016 c. 449 lettera d-quater	Totale FSC 2021 dopo operazioni di compensazioni e integrazioni
			1	2	3	4	5	6	7 = (1+2+3+4+5+6)
1030121200	LEVATE	BG	553.625,01	0,00	7.765,30	0,00	9.371,91	44.491,80	615.254,03
1030121210	LOCATELLO	BG	121.013,98	0,00	219,16	0,00	1.828,66	1.341,41	124.403,21
1030121220	LOVERE	BG	498.437,50	0,00	5.302,14	0,00	18.521,50	23.407,07	545.668,20
1030121230	LURANO	BG	280.374,18	0,00	2.472,39	0,00	5.886,61	12.905,30	301.638,48
1030121240	LUZZANA	BG	106.948,99	0,00	2.000,58	0,00	1.812,26	8.329,73	119.091,57
1030121250	MADONE	BG	470.195,21	0,00	6.555,66	0,00	10.957,74	29.989,18	517.697,78
1030121260	MAPELLO	BG	463.516,18	0,00	7.103,68	0,00	19.507,76	22.757,63	512.885,25
1030121280	MARTINENGO	BG	907.445,14	0,00	0,00	0,00	32.522,66	16.443,59	956.411,39
1030121281	MEDOLAGO	BG	338.771,48	10.507,68	5.893,45	0,00	5.050,11	35.766,64	395.989,36
1030121290	MEZZOLODO	BG	-16.281,14	0,00	0,00	7.202,26	476,17	753,22	-7.849,50
1030121300	MISANO DI GERA D'ADDA	BG	351.612,56	0,00	3.076,33	0,00	7.240,44	11.967,91	373.897,24
1030121301	MOIO DE' CALVI	BG	11.904,51	0,00	568,13	0,00	502,61	3.906,91	16.882,17
1030121310	MONASTEROLO DEL CASTELLO	BG	100.187,78	0,00	337,13	0,00	3.214,81	4.982,47	108.722,18
1030121311	MONTELO	BG	191.345,03	0,00	689,81	0,00	9.423,99	5.351,14	206.809,97
1030121330	MORENGO	BG	325.965,78	0,00	1.421,01	0,00	5.763,26	7.464,40	340.614,45
1030121340	MORNICO AL SERIO	BG	291.513,17	0,00	3.938,04	0,00	7.282,56	18.725,18	321.458,95
1030121350	MOZZANICA	BG	401.316,87	0,00	3.497,60	0,00	12.020,78	21.832,55	438.667,80
1030121360	MOZZO	BG	320.546,24	29.234,25	8.954,35	0,00	23.396,96	39.334,41	421.466,21
1030121370	NEMBRIO	BG	1.520.381,58	0,00	14.288,01	0,00	38.626,61	49.275,05	1.622.571,25
1030121390	OLMO AL BREMBO	BG	170.625,19	0,00	2.237,26	0,00	1.189,82	14.658,98	188.711,26
1030121400	OLTRE IL COLLE	BG	-382.955,43	0,00	544,33	14.831,87	2.903,46	3.205,51	-361.470,26
1030121401	OLTRESSENDA ALTA	BG	19.281,96	0,00	279,84	0,00	399,38	1.975,14	21.936,32
1030121410	ONETA	BG	28.751,20	0,00	843,05	0,00	1.624,21	4.493,75	35.712,21
1030121411	ONORE	BG	-210.087,05	0,00	0,00	14.831,87	2.108,12	3.978,12	-189.168,94
1030121420	ORIO AL SERIO	BG	313.622,93	0,00	3.853,97	0,00	4.577,90	37.352,36	359.407,16
1030121430	ORNICA	BG	9.230,61	0,00	1,10	0,00	457,79	955,66	10.645,16
1030121440	OSIO SOPRA	BG	474.264,07	0,00	1.994,52	0,00	14.761,69	8.770,86	499.791,14
1030121450	OSIO SOTTO	BG	1.012.100,04	0,00	4.273,35	0,00	41.430,80	31.093,51	1.088.897,70
1030121460	PAGAZZANO	BG	182.996,53	2.571,45	4.017,19	0,00	4.695,11	20.409,04	214.689,33
1030121470	PALADINA	BG	517.474,57	0,00	2.231,12	0,00	11.349,05	12.947,51	544.002,24
1030121480	PALAZZAGO	BG	446.067,15	0,00	6.083,62	0,00	11.107,14	28.676,83	491.934,74
1030121490	PALOSCO	BG	553.539,43	0,00	1.415,51	0,00	16.070,13	11.502,76	582.527,83
1030121500	PARRE	BG	203.435,13	0,00	5.149,94	0,00	7.113,14	27.161,02	242.859,24
1030121510	PARZANICA	BG	-11.666,50	0,00	824,54	9.400,68	1.009,06	3.576,97	3.144,74
1030121520	PEDRENGO	BG	519.371,79	14.276,36	9.606,92	0,00	16.303,98	39.977,82	599.536,87
1030121530	PEIA	BG	273.878,86	13.341,09	4.543,02	0,00	4.598,08	28.594,85	324.955,89
1030121540	PIANICO	BG	170.366,54	0,00	1.365,26	0,00	3.983,37	7.894,49	183.609,65
1030121541	PIAZZA BREMBANA	BG	-7.717,90	0,00	739,81	14.831,87	3.459,67	3.490,11	14.803,57
1030121542	PIARIO	BG	148.852,16	0,00	1.446,11	0,00	2.507,95	7.104,01	159.910,23
1030121550	PIAZZATORRE	BG	-313.099,67	0,00	0,00	14.831,87	1.359,48	3.226,14	-293.682,18
1030121560	PIAZZOLO	BG	2.950,41	0,00	0,00	0,00	259,62	445,98	3.656,01
1030121570	POGNANO	BG	254.638,79	0,00	3.959,65	0,00	3.591,77	26.270,78	288.460,99
1030121571	PONTE NOSSA	BG	247.403,94	0,00	4.014,79	0,00	5.736,15	21.587,75	278.742,62
1030121580	PONTERANICA	BG	428.052,84	12.686,41	8.322,50	0,00	21.596,66	29.157,88	499.816,29
1030121590	PONTE SAN PIETRO	BG	853.851,98	0,00	7.158,35	0,00	41.694,05	17.432,78	920.137,15
1030121600	PONTIDA	BG	303.962,24	0,00	6.278,90	0,00	9.100,90	32.331,77	351.673,81
1030121610	PONTIROLO NUOVO	BG	273.300,65	0,00	5.376,66	0,00	13.450,02	25.175,67	317.303,01
1030121620	PRADALLUNGA	BG	824.552,44	0,00	4.969,68	0,00	13.706,50	16.748,21	859.976,83
1030121630	PREDORE	BG	-1.426,86	0,00	2.248,53	0,00	5.571,76	12.446,59	18.840,01
1030121640	PREMOLO	BG	122.829,69	0,00	1.278,35	0,00	3.223,69	7.331,06	134.662,79
1030121650	PRESEZZO	BG	594.738,70	713,55	9.452,94	0,00	15.515,37	44.692,38	665.112,93
1030121660	PUMENENGO	BG	240.627,29	0,00	2.359,85	0,00	4.397,75	10.637,02	258.021,91
1030121670	RANICA	BG	580.184,68	16.025,65	10.686,98	0,00	17.930,46	50.693,48	675.521,24
1030121680	RANZANICO	BG	-33.197,38	0,00	1.685,76	14.831,87	3.264,47	7.111,64	-6.303,63
1030121690	RIVA DI SOLTÒ	BG	65.936,72	0,00	531,12	0,00	2.198,59	6.835,42	75.501,85
1030121720	ROGNO	BG	520.579,79	0,00	7.684,60	0,00	10.929,63	43.248,81	582.442,82
1030121730	ROMANO DI LOMBARDIA	BG	1.180.637,84	0,00	0,00	0,00	77.836,87	28.659,92	1.287.134,63
1030121740	RONCOBELLO	BG	-135.887,60	0,00	0,00	14.831,87	1.262,79	2.094,31	-117.698,64
1030121750	RONCOLA	BG	-47.198,26	0,00	149,09	14.831,87	1.916,98	1.526,04	-28.774,29
1030121760	ROTA D'IMAGNA	BG	-5.121,21	0,00	0,00	13.878,62	2.323,34	1.932,48	13.013,23
1030121770	ROVETTA	BG	85.915,90	0,00	0,00	0,00	11.653,41	5.214,25	102.783,56
1030121780	SAN GIOVANNI BIANCO	BG	547.688,33	0,00	4.672,79	0,00	14.598,79	19.963,90	586.923,80
1030121800	SAN PAOLO D'ARGON	BG	457.060,11	0,00	8.490,30	0,00	15.270,59	35.106,01	515.927,00
1030121810	SAN PELLEGRINO TERME	BG	634.267,17	0,00	5.709,70	0,00	15.255,82	32.530,39	687.763,08
1030121820	SANTA BRIGIDA	BG	-7.587,91	0,00	0,00	9.734,42	1.441,81	1.592,67	5.180,99
1030121831	SANT'OMOBONO TERME	BG	297.007,90	0,00	6.531,62	0,00	11.771,23	32.307,93	347.618,68
1030121840	SARNICO	BG	256.233,50	0,00	6.747,02	0,00	21.454,46	29.779,98	314.214,96
1030121850	SCANZOROSCIATE	BG	1.089.773,47	0,00	3.121,55	0,00	30.002,60	15.254,05	1.138.151,67
1030121860	SCHILPARIO	BG	-76.745,61	0,00	0,00	14.831,87	3.760,90	3.518,17	-54.634,68
1030121870	SEDRINA	BG	415.448,96	2.657,02	5.376,18	0,00	6.976,15	25.210,75	455.669,05
1030121880	SELVINO	BG	-1.043.013,66	0,00	3.317,03	14.831,87	6.729,88	17.896,82	-1.000.238,07
1030121890	SERIATE	BG	1.373.236,25	0,00	0,00	0,00	106.126,26	47.163,48	1.526.525,99
1030121900	SERINA	BG	-288.062,14	0,00	0,00	14.831,87	6.151,94	8.986,23	-288.092,10
1030121910	SOLTO COLLINA	BG	-35.216,69	0,00	240,92	14.831,87	4.590,21	3.049,53	-12.504,15
1030121911	SOLZA	BG	269.877,72	0,00	2.307,43	0,00	4.985,87	11.533,35	288.704,37
1030121920	SONGAVAZZO	BG	-49.223,43	0,00	0,00	14.831,87	1.663,97	2.680,80	-30.046,79
1030121930	SORISOLE	BG	768.709,15	0,00	8.806,63	0,00	26.816,97	25.077,01	829.409,76



COD. ENTE	COMUNE	PROV.	FSC 2021 dopo operazioni di perequazione e attribuzioni già riportate in Allegato 2 colonna 8	Correttivo 2021 comma 450 da L. 232/2016	Correttivo 2021 da art.1 comma 449 lettera d-bis L.232/2016	Contributo piccoli comuni con dotazione FSC negativa L. 232/2016 c. 449 lettera d-ter	Incremento dotazione FSC sviluppo servizi sociali di 215,923 mln L. 232/2016 c. 449 lettera d-quinquies (solo comuni RSO)	Incremento dotazione FSC 2021 di 200 mln L. 232/2016 c. 449 lettera d-quater	Totale FSC 2021 dopo operazioni di compensazioni e integrazioni
			1	2	3	4	5	6	7 = (1+2+3+4+5+6)
1030121940	SOTTO IL MONTE GIOVANNI X	BG	270.475,08	0,00	0,00	0,00	10.382,25	9.874,48	290.731,81
1030121950	SOVERE	BG	602.597,81	0,00	1.508,84	0,00	17.303,30	6.816,96	628.226,91
1030121960	SPINONE AL LAGO	BG	132.512,16	0,00	1.394,53	0,00	2.339,36	10.631,37	146.877,42
1030121970	SPIRANO	BG	533.641,39	0,00	931,53	0,00	15.859,41	11.994,53	562.426,85
1030121980	STIZZANO	BG	1.338.907,94	0,00	16.762,40	0,00	39.533,03	58.250,10	1.453.453,48
1030121990	STROZZA	BG	244.553,43	0,00	2.528,69	0,00	2.987,34	12.586,87	262.656,32
1030122000	SUISIO	BG	543.678,42	639,95	8.452,03	0,00	9.891,45	46.195,22	608.857,07
1030122010	TALEGGIO	BG	-82.312,25	0,00	0,00	14.831,87	1.527,86	1.768,40	-64.184,12
1030122020	TAVERNOLA BERGAMASCA	BG	52.502,17	0,00	1.824,86	0,00	6.057,02	12.566,70	72.950,75
1030122030	TELGATE	BG	730.428,10	8.328,57	11.544,62	0,00	16.054,76	60.045,77	826.401,82
1030122040	TERNO D'SOLA	BG	646.708,81	0,00	2.272,41	0,00	24.007,11	11.668,24	684.656,57
1030122050	TORRE BOLDONE	BG	398.412,94	0,00	3.703,60	0,00	27.713,87	10.687,40	440.517,82
1030122070	TORRE DE' ROVERI	BG	234.137,26	13.084,26	4.609,53	0,00	5.109,38	30.725,66	287.666,09
1030122080	TORRE PALLAVICINA	BG	127.510,32	0,00	698,22	0,00	2.853,52	2.199,42	133.261,48
1030122090	TRESCORE BALNEARIO	BG	256.651,87	0,00	8.375,72	0,00	31.658,19	27.571,61	324.257,38
1030122100	TREVIGLIO	BG	1.489.304,78	0,00	10.892,17	0,00	127.696,14	64.513,67	1.692.406,76
1030122110	TREVIOLLO	BG	352.611,56	0,00	12.984,04	0,00	33.238,19	57.766,50	456.600,29
1030122120	UBIALE CLANEZZO	BG	223.052,24	11.080,63	2.562,39	0,00	3.363,63	14.093,57	254.152,46
1030122130	URGNANO	BG	826.734,67	0,00	0,00	0,00	29.554,75	19.253,65	875.543,07
1030122140	VALBONDIONE	BG	-92.549,75	0,00	2.102,56	14.831,87	3.135,21	12.562,25	-59.917,86
1030122145	VAL BREMBILLA	BG	529.040,24	0,00	5.074,62	0,00	13.167,47	24.581,29	571.863,61
1030122150	VALBREMBO	BG	438.044,20	0,00	7.055,58	0,00	10.275,49	29.946,82	485.322,08
1030122151	VALGOGGIO	BG	92.650,90	0,00	1.439,99	0,00	1.407,29	7.322,97	102.821,15
1030122160	VALLEVE	BG	-62.746,58	-284,33	0,00	14.831,87	345,44	1.407,75	-46.445,84
1030122161	VALNEGRA	BG	46.710,69	0,00	0,00	0,00	578,02	1.290,48	48.579,19
1030122180	VALTORTA	BG	16.571,36	0,00	232,23	0,00	730,47	3.199,18	20.733,23
1030122190	VEDESETA	BG	11.161,54	0,00	0,00	0,00	615,31	753,99	12.530,85
1030122210	VERDELLINO	BG	846.266,43	0,00	3.670,95	0,00	25.496,72	13.436,87	888.870,98
1030122220	VERDELLO	BG	274.622,09	0,00	2.101,41	0,00	23.181,71	11.068,83	310.974,04
1030122230	VERTOVA	BG	335.416,01	0,00	8.082,91	0,00	14.617,10	44.885,68	403.001,70
1030122240	VIADANICA	BG	195.277,88	7.289,65	2.953,56	0,00	2.762,70	19.610,21	227.893,99
1030122250	VIGANO SAN MARTINO	BG	178.301,17	0,00	731,43	0,00	3.554,40	454,67	183.041,67
1030122260	VIGOLO	BG	52.407,78	0,00	940,39	0,00	1.316,97	6.002,86	60.667,99
1030122270	VILLA D'ADDA	BG	588.411,25	0,00	7.741,30	0,00	13.291,21	36.692,39	646.136,15
1030122271	VILLA D'ALME'	BG	608.860,71	0,00	4.556,79	0,00	19.241,92	13.479,38	646.138,80
1030122280	VILLA DI SERIO	BG	727.096,27	0,00	2.650,01	0,00	18.156,57	8.817,35	756.720,20
1030122290	VILLA D'OGNA	BG	289.246,00	935,99	4.894,05	0,00	5.281,53	30.266,73	330.624,31
1030122300	VILLONGO	BG	400.864,25	0,00	4.075,17	0,00	24.725,15	11.273,43	440.938,01
1030122310	VILMINORE DI SCALVE	BG	108.100,65	0,00	1.994,40	0,00	4.170,52	9.712,08	123.977,65
1030122320	ZANDOBBIO	BG	164.779,12	0,00	4.386,96	0,00	7.579,43	18.866,16	195.611,66
1030122330	ZANICA	BG	737.168,47	0,00	9.110,92	0,00	24.920,44	32.745,42	803.945,24
1030122340	ZOGNO	BG	38.387,74	0,00	4.304,40	0,00	28.664,89	17.388,22	88.745,25
1030150010	ACQUAFREDDA	BS	170.519,50	0,00	3.027,79	0,00	4.132,69	15.115,57	192.795,56
1030150020	ADRO	BS	552.562,09	0,00	9.828,92	0,00	21.361,32	38.547,93	622.300,26
1030150030	AGNOSINE	BS	358.212,91	23.062,35	5.296,33	0,00	4.991,13	36.314,83	427.877,53
1030150040	ALFIANELLO	BS	255.042,11	5.341,90	4.863,48	0,00	6.340,36	26.708,59	298.296,45
1030150050	ANFO	BS	35.860,27	2.692,61	1.626,02	0,00	1.309,11	10.811,15	52.299,16
1030150060	ANGOLO TERME	BS	265.835,38	0,00	773,60	0,00	6.663,76	5.297,85	278.570,59
1030150061	ARTOGNE	BS	-148.694,87	0,00	0,00	14.831,87	9.914,88	12.874,38	-111.073,74
1030150062	AZZANO MELLA	BS	443.968,28	0,00	2.642,20	0,00	7.815,92	11.354,76	465.781,17
1030150070	BAGNOLO MELLA	BS	1.139.993,43	0,00	5.497,70	0,00	41.374,24	26.638,39	1.213.503,76
1030150080	BAGOLINO	BS	369.994,96	0,00	7.927,12	0,00	12.485,19	39.314,62	429.721,89
1030150090	BARBARIGA	BS	336.581,03	0,00	4.051,59	0,00	5.840,14	20.199,67	366.672,43
1030150091	BARGHE	BS	185.181,63	274,31	2.388,31	0,00	3.137,32	9.763,23	200.744,80
1030150100	BASSANO BRESCIANO	BS	272.490,08	4.902,59	4.518,71	0,00	5.125,77	28.888,78	315.925,93
1030150110	BEDIZZOLE	BS	177.925,61	0,00	13.035,06	0,00	39.716,85	44.927,20	275.604,71
1030150120	BERLINGO	BS	313.182,92	0,00	1.417,07	0,00	6.279,04	5.795,89	326.674,92
1030150130	BERZO DEMO	BS	228.335,65	0,00	2.141,48	0,00	4.882,39	10.532,55	245.892,06
1030150140	BERZO INFERIORE	BS	243.244,56	0,00	3.620,45	0,00	6.012,68	20.008,77	272.886,46
1030150150	BIENNO	BS	445.887,71	0,00	4.921,35	0,00	12.272,13	28.861,46	491.942,65
1030150160	BIONE	BS	270.012,80	2.297,12	4.171,76	0,00	3.931,17	24.057,02	304.469,89
1030150170	BORGOSAN GIACOMO	BS	435.338,48	0,00	2.604,57	0,00	16.470,94	8.895,34	463.309,33
1030150180	BORGOSATOLLO	BS	801.311,24	0,00	4.834,80	0,00	27.461,70	14.095,87	847.703,62
1030150190	BORNO	BS	-319.552,59	0,00	0,00	14.831,87	7.953,73	9.206,78	-287.560,21
1030150200	BOTTICINO	BS	318.017,73	0,00	7.237,01	0,00	35.033,60	26.264,91	386.553,24
1030150210	BOVEGNO	BS	218.714,33	0,00	2.107,83	0,00	6.207,37	6.439,09	233.468,62
1030150220	BOVEZZO	BS	765.372,19	0,00	7.338,82	0,00	23.308,59	30.802,60	826.822,20
1030150230	BRANDICO	BS	222.702,73	0,00	0,00	0,00	3.757,84	2.493,24	228.953,81
1030150240	BRAONE	BS	140.032,52	0,00	867,49	0,00	1.618,42	4.123,92	146.642,34
1030150250	BRENO	BS	262.132,65	0,00	6.229,64	0,00	14.665,91	32.703,88	315.732,08
1030150260	BRESCIA	BS	6.730.512,43	0,00	0,00	0,00	1.118.271,28	722.538,75	8.571.322,47
1030150270	BRIONE	BS	77.346,24	0,00	0,00	0,00	1.730,43	1.675,00	80.751,67
1030150271	CAINO	BS	321.536,31	0,00	3.313,80	0,00	5.096,21	15.403,99	345.350,31
1030150280	CALCINATO	BS	673.155,18	0,00	12.760,58	0,00	40.492,49	53.443,41	779.851,66
1030150290	CALVAGESE DELLA RIVIERA	BS	353.631,22	0,00	3.401,37	0,00	9.139,65	13.316,99	379.489,23
1030150300	CALVISANO	BS	767.606,00	0,00	6.040,70	0,00	25.831,98	26.561,91	826.040,60
1030150310	CAPO DI PONTE	BS	349.801,24	0,00	3.016,60	0,00	6.551,23	16.120,52	375.489,58






COD. ENTE	COMUNE	PROV.	FSC 2021 dopo operazioni di perequazione e attribuzioni già riportato in Allegato 2 colonna 8	Correttivo 2021 comma 450 da L. 232/2016	Correttivo 2021 da art.1 comma 449 lettera d-bis L.232/2016	Contributo piccoli comuni con dotazione FSC negativa L. 232/2016 c. 449 lettera d-ter	Incremento dotazione FSC sviluppo servizi sociali di 215,923 mln L. 232/2016 c. 449 lettera d-quinquies (solo comuni RSO)	Incremento dotazione FSC 2021 di 200 mln L. 232/2016 c. 449 lettera d-quater	Totale FSC 2021 dopo operazioni di compensazioni e integrazioni
			1	2	3	4	5	6	7 = (1+2+3+4+5+6)
1030150320	CAPOVALLE	BS	88.162,50	221,05	1.333,26	0,00	1.037,00	7.143,61	97.897,42
1030150330	CAPRIANO DEL COLLE	BS	524.962,78	0,00	2.888,08	0,00	12.418,81	10.615,87	550.885,55
1030150340	CAPRIOLO	BS	639.710,95	0,00	3.784,09	0,00	29.418,77	15.891,34	688.805,16
1030150350	CARPENEDOLO	BS	586.136,98	0,00	8.037,48	0,00	42.493,28	12.894,99	649.562,73
1030150360	CASTEGNATO	BS	782.185,29	0,00	10.678,54	0,00	23.631,35	42.830,24	859.325,42
1030150370	CASTELCOVATI	BS	565.229,08	0,00	4.910,39	0,00	19.647,77	13.281,55	603.068,79
1030150380	CASTEL MELLA	BS	729.624,91	0,00	0,00	0,00	32.728,18	20.764,42	783.117,50
1030150390	CASTENEDOLO	BS	776.009,89	0,00	14.869,06	0,00	37.609,60	53.232,53	881.721,08
1030150400	CASTO	BS	275.336,64	12.448,40	4.843,89	0,00	4.862,16	29.576,20	327.067,29
1030150410	CASTREZZATO	BS	424.810,07	0,00	5.242,98	0,00	21.818,47	12.509,02	464.380,54
1030150420	CAZZAGO SAN MARTINO	BS	1.048.445,35	0,00	15.193,03	0,00	34.258,12	62.694,14	1.160.590,64
1030150430	CEDEGOLO	BS	330.488,41	23.555,83	5.244,71	0,00	3.399,03	36.314,32	399.002,30
1030150440	CELLATICA	BS	410.086,17	13.392,96	8.835,70	0,00	13.756,57	60.047,17	506.118,57
1030150450	CERVENO	BS	142.595,26	0,00	1.225,61	0,00	1.476,83	8.145,52	153.443,23
1030150460	CETO	BS	256.372,87	578,76	4.729,80	0,00	4.830,30	24.889,40	291.401,13
1030150461	CEVO	BS	157.848,52	0,00	2.141,63	0,00	2.264,77	14.559,89	176.814,80
1030150470	CHIARI	BS	1.778.586,58	0,00	12.932,16	0,00	64.889,06	47.650,60	1.904.058,40
1030150480	CIGOLE	BS	241.331,74	0,00	1.611,05	0,00	4.027,09	12.066,50	259.036,38
1030150490	CIMBERGO	BS	62.740,40	0,00	398,30	0,00	1.443,13	1.552,75	66.134,59
1030150500	CIVIDATE CAMUNO	BS	212.997,91	9.012,80	5.237,33	0,00	6.240,80	42.787,66	276.276,50
1030150510	COCCAGLIO	BS	728.960,61	0,00	4.922,48	0,00	26.756,40	16.863,94	777.503,43
1030150520	COLLEBEATO	BS	568.095,73	10.659,38	7.093,52	0,00	13.974,27	40.574,23	640.397,12
1030150530	COLLIO	BS	217.255,09	0,00	1.392,72	0,00	6.161,73	8.091,89	232.901,44
1030150540	COLOGNE	BS	680.085,22	0,00	5.785,49	0,00	21.054,02	25.847,13	732.771,86
1030150550	COMIZZANO-CIZZAGO	BS	325.621,35	0,00	2.006,23	0,00	9.566,19	7.884,42	345.078,18
1030150560	CONCESIO	BS	1.175.278,65	0,00	16.576,79	0,00	48.098,45	73.306,83	1.313.260,72
1030150570	CORTE FRANCA	BS	531.851,35	0,00	10.168,90	0,00	20.557,49	42.916,38	605.494,12
1030150580	CORTENO GOLGI	BS	-1.014.499,29	0,00	0,00	14.831,87	5.230,00	10.174,43	-984.262,99
1030150590	CORZANO	BS	194.102,46	0,00	2.610,37	0,00	3.926,37	11.951,36	212.590,57
1030150600	DARFO BOARIO TERME	BS	1.115.590,20	0,00	8.076,78	0,00	53.116,66	28.774,57	1.205.558,22
1030150610	DELLO	BS	473.890,19	0,00	0,00	0,00	16.378,80	8.507,46	498.776,44
1030150620	DESENZANO DEL GARDA	BS	-2.381.664,07	0,00	1.923,54	0,00	128.933,16	87.078,41	-2.163.728,96
1030150630	EDOLO	BS	580.707,06	2.234,29	15.202,34	0,00	14.969,30	88.045,01	701.158,00
1030150640	ERBUSCO	BS	609.418,82	0,00	10.478,50	0,00	24.866,75	42.674,35	687.438,42
1030150650	ESINE	BS	202.230,15	0,00	205,26	0,00	16.812,64	6.931,44	226.179,48
1030150660	FIESSE	BS	234.273,15	0,00	2.727,94	0,00	5.374,53	14.092,88	256.468,51
1030150661	FLERO	BS	786.301,08	0,00	6.880,49	0,00	25.505,57	26.189,43	844.876,57
1030150670	GAMBARA	BS	333.557,48	0,00	4.497,63	0,00	14.173,74	19.331,68	371.560,53
1030150680	GARDONE RIVIERA	BS	-774.342,86	0,00	2.523,33	14.831,87	9.933,49	23.325,82	-723.728,35
1030150690	GARDONE VAL TROMPIA	BS	1.178.329,61	0,00	10.438,46	0,00	42.258,54	30.195,01	1.261.221,63
1030150700	GARGNANO	BS	-677.488,22	0,00	2.544,16	14.831,87	10.413,21	15.914,03	-633.784,95
1030150710	GAVARDO	BS	1.113.054,99	0,00	1.014,67	0,00	43.092,80	13.884,87	1.171.047,33
1030150720	GHEDI	BS	927.615,92	0,00	8.362,05	0,00	62.860,12	35.703,52	1.034.541,61
1030150730	GIANICO	BS	297.083,52	0,00	4.431,20	0,00	5.452,70	21.677,12	328.644,54
1030150740	GOTTOLENGO	BS	302.457,03	0,00	1.459,46	0,00	16.274,24	7.763,22	327.953,96
1030150750	GUSSAGO	BS	951.012,57	29.140,22	20.871,92	0,00	54.117,08	73.734,08	1.128.875,88
1030150760	IDRO	BS	239.225,07	0,00	0,00	0,00	6.144,37	4.696,02	250.065,46
1030150770	INCUDINE	BS	5.001,59	0,00	0,00	0,00	979,58	1.010,33	6.991,50
1030150771	IRMA	BS	41.320,97	0,00	4,18	0,00	317,09	654,99	42.297,23
1030150780	ISEO	BS	173.904,68	0,00	7.288,71	0,00	33.722,11	35.988,14	250.903,64
1030150790	ISORELLA	BS	381.748,34	0,00	4.516,60	0,00	11.035,79	24.904,53	422.205,27
1030150800	LAVENONE	BS	116.918,02	0,00	1.674,00	0,00	1.510,32	11.678,46	131.780,79
1030150810	LENO	BS	1.067.378,19	0,00	15.381,61	0,00	45.431,10	50.828,46	1.179.019,35
1030150820	LIMONE SUL GARDA	BS	55.594,23	0,00	5.620,61	0,00	3.887,52	30.044,15	95.146,51
1030150830	LODRINO	BS	209.422,34	0,00	3.771,58	0,00	4.750,47	20.963,73	238.908,12
1030150840	LOGRATO	BS	448.642,82	0,00	3.839,83	0,00	9.934,67	19.502,74	481.920,06
1030150850	LONATO DEL GARDA	BS	697.696,71	0,00	22.703,26	0,00	52.105,36	91.869,03	864.374,36
1030150860	LONGHENA	BS	103.310,56	4.281,27	1.528,96	0,00	1.213,19	10.899,16	121.233,14
1030150870	LOSINE	BS	64.481,99	0,00	938,52	0,00	1.469,46	4.118,22	71.008,19
1030150880	LOZIO	BS	22.973,24	0,00	0,00	0,00	1.159,90	1.683,21	25.816,36
1030150890	LUMEZZANE	BS	1.375.347,42	19.788,51	45.880,40	0,00	83.232,67	206.119,38	1.730.368,38
1030150900	MACLODIO	BS	154.472,59	0,00	2.468,13	0,00	3.539,71	13.110,32	173.590,75
1030150910	MAGASA	BS	64.244,64	2.929,91	726,88	0,00	458,97	4.214,16	72.574,56
1030150920	MAIRANO	BS	327.574,64	0,00	2.625,48	0,00	9.215,38	9.566,30	348.981,80
1030150930	MALEGNANO	BS	197.251,55	0,00	3.688,76	0,00	5.909,82	19.620,46	226.470,59
1030150940	MALONNO	BS	323.874,46	0,00	3.313,31	0,00	9.578,76	15.838,10	352.604,63
1030150950	MANERBA DEL GARDA	BS	-553.419,29	0,00	5.560,00	0,00	19.327,93	27.243,03	-501.288,32
1030150960	MANERBIO	BS	1.528.172,62	0,00	0,00	0,00	50.155,76	27.197,48	1.605.525,86
1030150970	MARCHENO	BS	615.360,31	0,00	8.266,92	0,00	13.169,23	41.046,09	677.842,56
1030150971	MARMENTINO	BS	97.007,23	535,46	1.895,15	0,00	1.619,46	8.977,65	110.034,95
1030150980	MARONE	BS	391.080,68	0,00	5.988,97	0,00	8.973,74	30.423,48	436.466,87
1030150990	MAZZANO	BS	500.890,72	0,00	7.602,70	0,00	37.171,35	22.808,51	568.473,28
1030151000	MILZANO	BS	160.433,74	11.373,36	2.883,24	0,00	4.397,30	14.462,28	193.549,92
1030151010	MONIGA DEL GARDA	BS	-188.562,92	0,00	0,00	14.831,87	8.012,02	5.165,78	-160.553,25
1030151020	MONNO	BS	61.204,15	0,00	0,00	0,00	1.504,43	1.307,63	64.016,22
1030151030	MONTE ISOLA	BS	172.426,86	0,00	1.128,36	0,00	4.721,70	8.176,38	186.453,30
1030151040	MONTECELLI BRUSATI	BS	684.390,26	4.800,01	8.868,93	0,00	12.357,51	49.944,72	760.361,42




COD. ENTE	COMUNE	PROV.	FSC 2021 dopo operazioni di perequazione e attribuzioni già riportato in Allegato 2 colonna 8	Correttivo 2021 comma 450 da L. 232/2016	Correttivo 2021 da art.1 comma 449 lettera d-bis L.232/2016	Contributo piccoli comuni con dotazione FSC negativa L. 232/2016 c. 449 lettera d-ter	Incremento dotazione FSC sviluppo servizi sociali di 215,923 mln L. 232/2016 c. 449 lettera d-quinquies (solo comuni RSO)	Incremento dotazione FSC 2021 di 200 mln L. 232/2016 c. 449 lettera d-quater	Totale FSC 2021 dopo operazioni di compensazioni e integrazioni
			1	2	3	4	5	6	7 = (1+2+3+4+5+6)
1030151050	MONTICHIARI	BS	1.280.463,16	0,00	8.988,61	0,00	93.965,28	40.830,78	1.424.247,84
1030151051	MONTIRONE	BS	379.827,14	0,00	0,00	0,00	13.395,63	11.910,37	405.133,14
1030151060	MURA	BS	160.624,44	1.394,27	2.276,45	0,00	1.965,05	13.421,34	179.681,55
1030151070	MUSCOLINE	BS	200.923,55	0,00	2.505,31	0,00	6.171,47	10.249,89	219.850,22
1030151080	NAVE	BS	1.424.595,72	0,00	5.952,47	0,00	38.881,86	12.858,37	1.482.288,41
1030151090	NIARDO	BS	122.143,55	0,00	3.275,07	0,00	5.485,55	15.759,14	146.663,31
1030151100	NUVOLENTO	BS	324.000,20	0,00	2.222,71	0,00	11.305,25	15.607,91	353.136,06
1030151110	NUVOLERA	BS	389.997,38	0,00	4.441,95	0,00	11.848,23	20.467,60	426.755,17
1030151120	ODOLO	BS	330.956,32	26.036,83	6.168,65	0,00	5.490,95	43.064,70	411.717,45
1030151130	OFFLAGA	BS	417.150,97	0,00	3.895,39	0,00	11.227,28	18.229,93	450.503,58
1030151140	OME	BS	606.807,49	777,49	6.961,22	0,00	9.206,55	35.483,36	659.236,11
1030151150	ONO SAN PIETRO	BS	161.557,09	1.162,53	2.279,66	0,00	2.000,67	12.848,33	179.848,28
1030151160	ORZINUOVI	BS	73.840,22	0,00	14.340,37	0,00	41.380,92	46.869,18	176.430,68
1030151170	ORZIVECCHI	BS	390.949,71	0,00	353,24	0,00	6.930,23	5.744,55	403.977,74
1030151180	OSPITALETTO	BS	932.916,17	19.824,76	17.136,85	0,00	48.267,01	79.430,56	1.097.575,36
1030151190	OSSIMO	BS	130.331,76	0,00	863,29	0,00	3.918,64	4.827,38	139.941,07
1030151200	PADENGHE SUL GARDA	BS	-913.506,42	0,00	14.138,16	14.831,87	12.463,38	89.175,15	-782.897,86
1030151210	PADERNO FRANCIACORTA	BS	574.391,30	1.300,59	6.677,74	0,00	9.702,67	31.498,77	623.571,06
1030151220	PAISCO LOVENO	BS	106.821,73	1.203,49	1.377,06	0,00	432,65	8.345,71	118.180,64
1030151230	PAITONE	BS	269.974,48	0,00	4.354,89	0,00	6.019,64	23.801,27	304.150,28
1030151240	PALAZZOLO SULL'OGLIO	BS	1.073.982,01	0,00	6.450,48	0,00	75.845,67	48.842,78	1.205.120,94
1030151250	PARATICO	BS	217.204,14	440,68	8.835,41	0,00	12.526,37	45.971,95	284.978,56
1030151260	PASPARDO	BS	67.504,25	0,00	786,22	0,00	1.591,04	4.218,46	74.099,97
1030151270	PASSIRANO	BS	339.124,79	5.810,64	9.002,81	0,00	20.506,19	33.240,17	407.684,61
1030151280	PAVONE DEL MELLA	BS	277.964,05	0,00	4.094,62	0,00	7.033,36	22.979,86	312.071,89
1030151300	PERTICA ALTA	BS	108.513,18	0,00	485,13	0,00	1.557,52	3.946,38	114.502,21
1030151310	PERTICA BASSA	BS	141.584,08	0,00	0,00	0,00	1.780,13	1.475,04	144.839,25
1030151320	PEZZAZE	BS	220.977,87	0,00	1.922,96	0,00	4.528,65	11.038,93	238.468,41
1030151330	PIAN CAMUNO	BS	210.175,06	0,00	0,00	0,00	13.076,31	18.707,31	241.958,68
1030151331	PIANCOGNONE	BS	355.791,91	0,00	2.453,08	0,00	14.438,62	9.206,68	381.890,29
1030151340	PISOONE	BS	656.710,41	0,00	10.461,67	0,00	27.224,92	35.548,09	729.945,08
1030151350	POLAVENO	BS	290.041,66	838,05	4.707,26	0,00	6.837,66	20.529,40	322.954,04
1030151360	POLPENAZZE DEL GARDA	BS	-79.192,59	0,00	5.441,20	14.831,87	6.536,53	23.783,23	-28.599,75
1030151370	POMPIANO	BS	476.783,04	0,00	6.917,65	0,00	10.153,28	37.669,23	531.523,20
1030151371	PONCARALE	BS	419.333,98	0,00	1.284,86	0,00	14.257,22	9.818,02	444.694,08
1030151390	PONTE DI LEGNO	BS	-1.408.608,04	0,00	10.484,28	14.831,87	5.991,52	77.422,18	-1.299.878,19
1030151400	PONTEVICO	BS	679.527,57	0,00	5.176,91	0,00	23.223,28	12.599,94	720.527,71
1030151410	PONTOGLIO	BS	632.431,43	0,00	3.821,34	0,00	20.705,75	9.386,72	666.345,24
1030151420	POZZOLENGO	BS	317.409,17	0,00	3.478,79	0,00	10.081,54	13.042,27	344.011,77
1030151430	PRALBOINO	BS	273.535,41	0,00	5.583,91	0,00	8.062,84	32.388,34	319.570,50
1030151440	PRESEGLIE	BS	268.348,33	859,74	3.850,87	0,00	4.193,93	21.903,29	299.156,18
1030151460	PREVALLE	BS	386.326,33	0,00	0,00	0,00	20.960,17	14.774,52	422.061,03
1030151470	PROVAGLIO D'ISEO	BS	455.687,59	0,00	0,00	0,00	21.136,42	12.902,19	489.726,21
1030151480	PROVAGLIO VAL SABBIA	BS	181.816,87	0,00	1.917,62	0,00	2.204,80	10.807,40	196.746,70
1030151490	PUEGNAGO DEL GARDA	BS	111.534,03	0,00	2.105,60	0,00	9.390,25	7.702,49	130.732,37
1030151500	QUINZANO D'OGLIO	BS	559.932,28	0,00	6.015,80	0,00	20.396,82	19.194,44	605.539,33
1030151510	REMEDELLO	BS	326.123,44	0,00	2.352,94	0,00	10.421,87	8.720,62	347.618,87
1030151520	REZZATO	BS	612.107,66	0,00	13.693,96	0,00	46.668,59	43.706,38	716.176,59
1030151530	ROCCAFRANCA	BS	526.008,21	0,00	6.436,54	0,00	12.931,37	24.525,09	569.901,22
1030151540	RODENGO-SAIANO	BS	1.168.742,92	11.270,76	18.986,93	0,00	27.109,58	94.227,74	1.320.337,93
1030151550	ROE' VOLCIANO	BS	454.405,12	0,00	4.175,81	0,00	13.279,10	23.068,11	494.928,14
1030151560	RONCADELLE	BS	535.761,37	0,00	5.827,39	0,00	27.562,54	25.387,68	594.538,97
1030151570	ROVATO	BS	787.908,82	0,00	19.900,91	0,00	61.012,97	64.624,80	933.447,51
1030151580	RUDIANO	BS	394.591,51	0,00	1.359,73	0,00	16.527,89	19.910,27	432.389,41
1030151590	SABBIO CHIESE	BS	413.204,84	0,00	6.717,11	0,00	11.803,70	46.525,70	478.251,36
1030151600	SALE MARASINO	BS	120.427,61	0,00	5.170,55	0,00	10.682,80	37.279,96	173.560,93
1030151610	SALO'	BS	-1.139.203,59	0,00	8.851,74	0,00	38.927,78	46.496,75	-1.044.927,32
1030151620	SAN FELICE DEL BENACO	BS	-197.063,24	0,00	3.368,90	14.831,87	12.086,26	26.069,43	-140.706,78
1030151630	SAN GERVASIO BRESCIANO	BS	217.677,11	0,00	2.456,21	0,00	5.539,82	12.150,02	237.823,16
1030151631	SAN PAOLO	BS	376.185,10	0,00	3.889,68	0,00	12.265,11	17.675,29	410.015,17
1030151640	SAN ZENO NAVIGLIO	BS	390.424,18	14.075,31	9.939,34	0,00	13.331,94	62.412,49	490.183,25
1030151650	SAREZZO	BS	1.084.925,94	0,00	16.887,53	0,00	44.569,16	76.026,18	1.222.408,81
1030151651	SAVIORE DELL'ADAMELLO	BS	141.779,69	5.764,36	2.484,03	0,00	2.464,78	16.388,96	168.881,81
1030151660	SELLERO	BS	236.336,25	0,00	3.211,97	0,00	3.654,54	18.467,90	261.670,66
1030151670	SENIGA	BS	201.011,11	0,00	2.078,02	0,00	4.184,31	8.034,82	215.308,27
1030151680	SERLE	BS	391.793,77	0,00	2.346,58	0,00	9.099,49	8.324,07	411.563,90
1030151690	SIRMIONE	BS	-3.225.599,79	0,00	646,87	0,00	32.512,41	37.907,91	-3.154.532,60
1030151700	SOIANO DEL LAGO	BS	-234.090,35	0,00	2.453,05	14.831,87	4.349,63	9.681,36	-202.774,45
1030151710	SONICO	BS	127.476,65	0,00	1.877,88	0,00	3.317,69	10.377,08	143.049,29
1030151720	SULZANO	BS	113.646,97	0,00	0,00	0,00	4.640,18	4.011,11	122.298,26
1030151730	TAVERNOLE SUL MELLA	BS	200.811,79	0,00	2.282,24	0,00	3.794,49	14.401,15	221.289,66
1030151740	TEMU'	BS	-704.350,08	0,00	1.485,54	14.831,87	3.245,40	9.292,39	-675.494,88
1030151750	TIGNALE	BS	-60.656,04	0,00	308,66	14.831,87	4.364,93	4.124,49	-37.026,09
1030151760	TORBOLLE CASAGLIA	BS	635.050,54	0,00	2.394,79	0,00	18.793,82	10.943,33	667.182,49
1030151770	TOSCOLANO MADERNO	BS	-1.393.306,82	0,00	2.293,99	0,00	32.441,57	25.098,29	-1.333.472,98
1030151780	TRAVAGLIATO	BS	543.871,19	0,00	7.885,70	0,00	44.566,36	21.120,43	617.443,67
1030151790	TREMOSINE SUL GARDA	BS	-18.597,01	0,00	0,00	14.831,87	6.910,86	8.127,00	11.272,72







COD. ENTE	COMUNE	PROV.	FSC 2021 dopo operazioni di perequazione e attribuzioni già riportate in Allegato 2 colonna 8	Correttivo 2021 comma 450 da L. 232/2016	Correttivo 2021 da art.1 comma 449 lettera d-bis L.232/2016	Contributo piccoli comuni con dotazione FSC negativa L. 232/2016 c. 449 lettera d-ter	Incremento dotazione FSC sviluppo servizi sociali di 215,923 mln L. 232/2016 c. 449 lettera d-quater (solo comuni RSO)	Incremento dotazione FSC 2021 di 200 mln L. 232/2016 c. 449 lettera d-quater	Totale FSC 2021 dopo operazioni di compensazioni e integrazioni
			1	2	3	4	5	6	7 = (1+2+3+4+5+6)
1030151800	TRENZANO	BS	598.309,52	0,00	3.837,39	0,00	15.200,57	9.728,72	627.076,21
1030151810	TREVISO BRESCIANO	BS	95.313,16	0,00	893,71	0,00	1.392,95	5.354,48	102.954,30
1030151820	URAGO D'OGGIO	BS	693.321,59	0,00	6.689,98	0,00	10.085,96	37.898,54	747.996,07
1030151830	VALLIO TERME	BS	152.295,44	0,00	1.691,79	0,00	3.815,98	9.078,39	166.881,59
1030151850	VALVESTINO	BS	55.993,13	5.411,38	892,43	0,00	627,23	4.718,59	67.642,75
1030151860	VEROLANUOVA	BS	617.581,86	0,00	4.433,91	0,00	26.135,76	12.518,11	660.669,64
1030151870	VEROLAVECCHIA	BS	320.598,43	0,00	6.329,71	0,00	11.058,80	24.818,45	362.805,39
1030151880	VESTONE	BS	501.297,70	0,00	6.514,49	0,00	13.788,95	33.448,25	555.049,39
1030151890	VEZZA D'OGGIO	BS	-230.829,95	0,00	958,68	14.831,87	4.720,61	3.734,97	-206.583,83
1030151900	VILLA CARCINA	BS	1.098.974,16	0,00	6.412,06	0,00	36.068,29	19.531,08	1.160.985,60
1030151910	VILLACHIARA	BS	145.196,77	0,00	945,94	0,00	3.833,33	3.385,26	153.361,29
1030151920	VILLANUOVA SUL CLISI	BS	675.592,44	0,00	846,29	0,00	19.670,73	8.270,07	704.379,53
1030151930	VIONE	BS	-46.485,59	0,00	589,60	14.831,87	1.925,89	2.328,95	-26.809,28
1030151940	VISANO	BS	288.526,51	0,00	0,00	0,00	4.297,18	4.910,87	297.734,56
1030151950	VOBARNO	BS	810.965,55	0,00	7.191,56	0,00	29.437,11	24.838,49	872.432,70
1030151960	ZONE	BS	131.804,74	0,00	807,82	0,00	3.235,68	4.583,53	140.431,76
1030240030	ALBAVILLA	CO	315.029,69	0,00	2.708,70	0,00	21.387,05	6.526,69	345.652,13
1030240040	ALBESE CON CASSANO	CO	515.162,70	0,00	5.585,48	0,00	13.976,52	27.677,76	562.402,46
1030240050	ALBIOLO	CO	343.934,33	0,00	3.963,30	0,00	6.355,48	16.669,11	370.922,22
1030240060	ALSERIO	CO	145.778,62	3.781,84	2.496,41	0,00	2.877,72	15.594,16	170.528,75
1030240065	ALTA VALLE INTELVI	CO	-880.483,47	0,00	3.538,44	14.831,87	8.492,45	18.886,39	-834.734,32
1030240070	ALZATE BRIANZA	CO	444.155,00	0,00	7.634,53	0,00	12.631,67	34.139,99	498.561,20
1030240090	ANZANO DEL PARCO	CO	195.296,44	8.507,62	3.895,55	0,00	4.098,42	28.069,78	239.867,81
1030240100	APIANO GENTILE	CO	360.235,01	0,00	10.669,38	0,00	25.473,65	47.818,02	444.196,06
1030240110	ARZEGNO	CO	-60.912,18	0,00	397,33	14.831,87	1.900,95	3.045,14	-40.736,90
1030240120	AROSIO	CO	401.706,49	0,00	6.139,93	0,00	15.829,13	20.327,35	444.002,90
1030240130	ASSO	CO	177.174,76	0,00	5.695,37	0,00	11.195,19	24.729,45	218.794,77
1030240150	BARNI	CO	39.030,71	0,00	1.078,25	0,00	1.378,81	5.766,26	47.254,03
1030240191	BELLAGIO	CO	-1.030.467,83	0,00	8.888,88	14.831,87	14.574,89	58.650,33	-933.521,86
1030240210	BENE LARIO	CO	97.465,51	0,00	890,29	0,00	716,12	4.571,79	103.643,71
1030240220	BEREGAZZO CON FIGLIARO	CO	297.983,89	2.302,42	4.332,77	0,00	6.659,85	20.099,64	331.378,58
1030240230	BINAGO	CO	643.229,64	0,00	6.156,84	0,00	13.290,38	25.727,85	688.404,70
1030240240	BIZZARONE	CO	257.508,18	0,00	1.119,10	0,00	3.979,91	3.532,58	266.139,77
1030240250	BLESSAGNO	CO	43.897,33	0,00	336,14	0,00	634,90	2.064,75	46.933,11
1030240260	BLEVIO	CO	-88.050,99	0,00	1.350,06	14.831,87	3.107,59	6.302,37	-62.459,10
1030240280	BREGNANO	CO	353.961,15	0,00	3.191,06	0,00	18.785,35	8.183,94	384.121,49
1030240290	BRENNA	CO	244.824,04	3.298,30	4.216,96	0,00	4.669,19	25.196,59	282.205,09
1030240300	BRIENNO	CO	247,60	3.454,94	1.295,54	0,00	930,83	8.896,58	14.825,49
1030240320	BRUNATE	CO	-112.480,10	18.245,58	4.259,66	14.831,87	4.427,02	19.269,29	-51.446,68
1030240340	BULGAROGROSSO	CO	332.279,32	0,00	85,42	0,00	9.906,31	6.723,46	348.994,51
1030240350	CABiate	CO	463.836,40	0,00	3.639,78	0,00	22.610,22	11.595,49	501.681,89
1030240360	CADORAGO	CO	847.516,53	0,00	5.465,21	0,00	22.538,90	14.407,56	889.928,21
1030240370	CAGLIO	CO	-175.039,53	0,00	417,43	14.831,87	1.248,59	2.119,76	-156.421,89
1030240390	CAMPIONE D'ITALIA	CO	-157.291,54	94.454,06	10.248,36	14.831,87	6.317,53	68.601,47	37.161,76
1030240400	CANTU'	CO	1.074.573,61	0,00	41.377,82	0,00	151.317,89	132.215,62	1.399.484,94
1030240410	CANZO	CO	280.696,17	0,00	1.785,07	0,00	17.567,17	8.759,46	308.807,86
1030240420	CAPIAGO INTIMIANO	CO	373.943,18	4.421,86	7.218,62	0,00	15.985,85	26.326,75	427.896,26
1030240430	CARATE URIO	CO	-85.183,25	4.997,93	3.119,75	14.831,87	3.483,76	14.711,27	-44.038,67
1030240431	CARBONATE	CO	189.519,88	19.584,19	5.827,08	0,00	7.092,67	36.559,72	258.583,54
1030240440	CARIMATE	CO	182.200,64	44.040,20	9.431,49	0,00	12.190,02	61.764,45	309.626,81
1030240450	CARLAZZO	CO	190.800,43	0,00	0,00	0,00	8.423,74	5.821,38	205.045,55
1030240460	CARUGO	CO	342.052,78	0,00	5.474,29	0,00	19.328,52	16.264,32	383.119,92
1030240500	CASLINO D'ERBA	CO	193.416,84	0,00	2.240,36	0,00	4.825,78	13.355,07	213.838,05
1030240510	CASNATE CON BERNATE	CO	419.576,05	23.785,46	10.790,27	0,00	13.264,54	70.381,02	537.797,34
1030240530	CASSINA RIZZARDI	CO	101.995,68	0,00	4.301,23	0,00	8.088,31	27.771,40	142.156,62
1030240560	CASTELMARTE	CO	197.423,82	0,00	3.301,67	0,00	3.421,16	17.417,35	221.564,01
1030240570	CASTELNUOVO BOZZENTE	CO	139.224,79	0,00	1.501,07	0,00	1.953,97	9.020,70	151.700,53
1030240590	CAVARGNA	CO	71.164,04	0,00	706,38	0,00	603,02	4.914,44	77.387,87
1030240595	CENTRO VALLE INTELVI	CO	-715.793,30	0,00	679,73	14.831,87	9.691,99	14.949,17	-675.640,55
1030240600	CERANO D'INTELVI	CO	2.639,87	0,00	632,17	0,00	1.295,30	4.703,74	9.271,07
1030240610	CERMENATE	CO	292.621,30	0,00	0,00	0,00	28.149,59	25.347,93	346.118,81
1030240620	CERNOBBIO	CO	-227.163,30	0,00	11.377,68	0,00	22.537,97	46.678,62	-146.569,03
1030240650	CIRIMIDO	CO	201.628,77	11.534,48	4.382,52	0,00	5.669,38	19.692,67	242.907,82
1030240680	CLAINO CON OSTENO	CO	20.300,40	0,00	530,45	0,00	1.593,94	3.263,24	25.688,02
1030240710	COLONNO	CO	7.006,44	0,00	1.121,27	0,00	1.315,55	7.760,49	17.203,76
1030240715	COLVERDE	CO	571.069,18	0,00	6.135,97	0,00	15.299,51	24.218,90	616.723,56
1030240720	COMO	CO	6.090.635,23	0,00	118.438,24	0,00	404.422,22	474.272,06	7.087.767,75
1030240740	CORRIDO	CO	154.966,56	0,00	222,12	0,00	1.828,50	1.686,40	158.703,58
1030240780	CREMIA	CO	7.087,08	0,00	903,58	0,00	1.711,08	6.562,72	16.264,46
1030240790	CUCCIAGO	CO	597.972,18	9.422,29	7.935,33	0,00	8.955,29	43.828,74	668.113,84
1030240800	CUSINO	CO	47.511,45	0,00	4,35	0,00	613,76	428,15	48.557,72
1030240820	DIZZASCO	CO	-73.375,04	0,00	474,48	14.831,87	1.662,05	2.003,95	-54.402,68
1030240840	DOMASO	CO	-194.515,49	0,00	1.053,77	14.831,87	5.141,82	3.352,35	-170.135,68
1030240850	DONGO	CO	360.785,23	0,00	7.360,78	0,00	10.153,72	39.052,10	417.351,83
1030240870	DOSSO DEL LIRO	CO	87.763,50	0,00	510,46	0,00	675,01	2.601,94	91.550,92
1030240890	ERBA	CO	756.296,95	38.506,32	36.617,09	0,00	58.623,60	175.486,82	1.065.530,78
1030240910	EUPILIO	CO	117.107,40	0,00	3.654,91	0,00	6.873,79	18.927,67	146.563,76




COD. ENTE	COMUNE	PROV.	FSC 2021 dopo operazioni di perequazione e attribuzioni già riportato in Allegato 2 colonna 8	Correttivo 2021 comma 450 da L. 232/2016	Correttivo 2021 da art.1 comma 449 lettera d-bis L.232/2016	Contributo piccoli comuni con dotazione FSC negativa L. 232/2016 c. 449 lettera d-ter	Incremento dotazione FSC sviluppo servizi sociali di 215,923 mln L. 232/2016 c. 449 lettera d-quinquies (solo comuni RSO)	Incremento dotazione FSC 2021 di 200 mln L. 232/2016 c. 449 lettera d-quater	Totale FSC 2021 dopo operazioni di compensazioni e integrazioni
			1	2	3	4	5	6	7 = (1+2+3+4+5+6)
1030240920	FAGGETTO LARIO	CO	-92.398,93	0,00	739,67	14.831,87	3.512,37	1.995,76	-71.319,26
1030240930	FALOPPIO	CO	549.573,49	0,00	1.151,67	0,00	12.072,47	6.019,20	568.816,82
1030240940	FENEGRO'	CO	206.250,36	0,00	3.580,88	0,00	8.440,69	18.782,19	237.054,13
1030240950	FIGINO SERENZA	CO	604.701,75	0,00	8.988,08	0,00	15.418,19	40.927,59	670.035,62
1030240960	FINO MORNASCO	CO	828.209,64	37.714,05	15.349,29	0,00	29.889,09	59.117,64	970.279,72
1030241000	GARZENO	CO	131.619,85	0,00	2.267,68	0,00	2.184,06	14.278,94	150.350,53
1030241010	GERA LARIO	CO	-54.200,52	0,00	2.197,38	14.831,87	2.605,33	11.668,76	-22.897,18
1030241030	GRANDATE	CO	57.519,63	41.917,46	8.115,08	0,00	7.361,32	54.858,79	169.772,27
1030241040	GRANDOLA ED UNITI	CO	149.857,34	0,00	1.759,36	0,00	3.698,04	6.897,27	162.212,01
1030241055	GRAVEDONA ED UNITI	CO	-290.544,15	0,00	445,06	14.831,87	13.181,09	9.111,13	-252.975,00
1030241060	GRIANTE	CO	-67.703,28	0,00	1.304,73	14.831,87	2.076,04	4.317,17	-45.173,46
1030241070	GUANZATE	CO	505.102,14	0,00	6.077,92	0,00	17.407,42	24.483,77	553.071,24
1030241110	INVERIGO	CO	496.054,41	0,00	6.763,82	0,00	25.921,84	39.753,41	568.493,48
1030241120	LAGLIO	CO	-127.019,70	10.455,44	2.522,14	14.831,87	2.397,08	12.857,91	-83.955,26
1030241130	LAINO	CO	-19.512,45	0,00	490,14	12.700,08	1.440,96	2.143,79	-2.737,48
1030241140	LAMBRUGO	CO	262.268,80	6.498,92	5.115,09	0,00	5.714,63	30.501,78	310.099,22
1030241160	LASNIGO	CO	63.915,05	0,00	1.236,09	0,00	1.111,24	8.277,85	74.540,23
1030241190	LEZZENO	CO	-4.331,47	0,00	0,00	14.831,87	6.325,90	3.907,62	20.733,91
1030241220	LIMIDO COMASCO	CO	341.170,44	0,00	3.021,93	0,00	9.201,28	11.538,54	364.932,19
1030241230	LIPOMO	CO	437.663,24	0,00	5.280,40	0,00	19.570,85	18.126,25	480.640,74
1030241240	LIVO	CO	65.609,93	9.564,21	849,13	0,00	469,17	5.857,79	82.350,22
1030241250	LOCATE VARESI	CO	583.670,70	330,22	7.286,69	0,00	11.478,67	34.961,00	637.727,28
1030241270	LOMAZZO	CO	692.353,00	0,00	7.675,69	0,00	29.951,52	24.377,84	754.358,06
1030241280	LONGONE AL SEGRINO	CO	126.454,47	4.627,86	3.131,14	0,00	5.390,96	15.811,28	155.415,71
1030241290	LUISAGO	CO	341.151,03	3.085,54	5.090,62	0,00	6.886,75	31.281,95	387.495,90
1030241300	LURAGO D'ERBA	CO	271.038,60	0,00	7.154,95	0,00	16.062,18	35.661,72	329.917,45
1030241310	LURAGO MARINONE	CO	399.359,87	6.941,95	4.928,15	0,00	6.150,42	23.339,19	440.719,58
1030241320	LURATE CACCVIO	CO	990.111,75	0,00	13.718,62	0,00	31.689,24	45.356,87	1.080.876,47
1030241330	MAGREGLIO	CO	-179.122,96	0,00	1.028,47	14.831,87	1.535,05	6.374,10	-155.353,47
1030241370	MARIANO COMENSE	CO	1.087.301,99	0,00	0,00	0,00	91.302,35	61.724,78	1.240.329,13
1030241380	MASLIANICO	CO	229.629,38	0,00	0,00	0,00	10.620,50	8.612,74	248.862,62
1030241390	MENAGGIO	CO	-783.947,30	0,00	6.592,65	14.831,87	10.241,13	46.511,29	-705.770,36
1030241410	MERONE	CO	267.941,44	0,00	4.365,99	0,00	10.988,24	25.838,57	309.134,25
1030241460	MOLTRASIO	CO	-149.089,73	0,00	3.008,04	14.831,87	4.555,02	14.105,79	-112.589,01
1030241470	MONGUZZO	CO	318.133,49	0,00	3.334,08	0,00	5.366,71	22.711,47	349.545,75
1030241480	MONTANO LUCINO	CO	426.281,85	0,00	8.300,64	0,00	15.343,59	43.023,63	492.949,73
1030241490	MONTEMEZZO	CO	22.705,10	0,00	360,13	0,00	576,44	2.920,51	26.562,17
1030241510	MONTORFANO	CO	192.361,87	2.000,28	5.307,63	0,00	6.497,35	33.805,14	239.972,28
1030241521	MOZZATE	CO	972.248,83	0,00	8.343,17	0,00	27.418,18	24.865,44	1.032.875,62
1030241530	MUSSO	CO	83.433,24	0,00	1.191,45	0,00	2.585,23	6.855,38	94.065,30
1030241540	NESSO	CO	-98.941,77	0,00	0,00	14.831,87	3.859,63	1.787,40	-78.462,88
1030241560	NOVEDRATE	CO	294.741,90	10.582,15	7.101,85	0,00	6.622,93	43.797,20	362.846,04
1030241590	OLGIATE COMASCO	CO	617.659,00	0,00	5.756,98	0,00	37.335,48	21.708,44	882.459,90
1030241620	OLTRONA DI SAN MAMETTE	CO	371.155,76	9.069,23	4.422,85	0,00	5.479,12	21.399,25	411.526,21
1030241630	ORSENIIGO	CO	247.730,73	14.903,30	6.678,36	0,00	5.834,37	44.514,35	319.661,11
1030241700	PEGLIO	CO	25.075,06	0,00	151,92	0,00	482,43	1.439,21	27.148,62
1030241720	PIANELLO DEL LARIO	CO	-14.470,76	0,00	0,00	14.831,87	3.103,56	2.133,02	5.597,69
1030241730	PIGRA	CO	13.940,27	0,00	570,11	0,00	702,24	6.090,09	21.302,71
1030241740	PLESIO	CO	-165.002,11	0,00	0,00	14.831,87	2.293,13	2.161,40	-145.715,71
1030241750	POGMANA LARIO	CO	43.549,21	0,00	1.615,13	0,00	1.695,05	10.188,91	57.048,31
1030241760	PONNA	CO	5.863,89	0,00	57,29	0,00	686,91	797,12	7.405,21
1030241770	PONTE LAMBRO	CO	589.720,74	0,00	2.928,66	0,00	14.114,46	11.285,24	618.049,10
1030241780	PORLEZZA	CO	412.497,31	0,00	1.056,32	0,00	18.407,65	10.413,78	442.375,05
1030241810	PROSERPIO	CO	76.274,40	0,00	1.802,59	0,00	2.256,57	11.817,85	92.151,41
1030241820	PUSIANO	CO	95.386,81	2.544,92	2.089,64	0,00	3.676,67	12.425,44	116.123,49
1030241840	REZZAGO	CO	-2.136,46	0,00	0,00	5.317,60	750,61	852,32	4.784,08
1030241860	RODERO	CO	188.696,32	0,00	0,00	0,00	3.411,66	2.300,29	194.408,28
1030241880	RONAGO	CO	304.029,10	0,00	367,83	0,00	3.978,24	1.842,07	310.217,25
1030241890	ROVELLASCA	CO	605.209,09	0,00	6.046,95	0,00	24.713,92	18.633,32	654.603,27
1030241900	ROVELLO PORRO	CO	91.431,71	0,00	2.451,11	0,00	18.901,28	10.934,27	123.718,37
1030241910	SALA COMACINA	CO	-61.234,51	0,00	1.647,82	14.831,87	1.804,34	7.297,07	-35.653,41
1030241920	SAN BARTOLOMEO VAL CAVA	CO	217.180,41	0,00	639,65	0,00	2.873,17	1.736,95	222.430,17
1030241940	SAN FERMO DELLA BATTAGLIA	CO	549.441,43	10.270,66	11.962,77	0,00	24.639,19	49.878,22	646.192,27
1030241950	SAN NAZZARO VAL CAVARNA	CO	111.527,83	0,00	996,06	0,00	765,05	5.646,11	118.935,05
1030241971	SAN SIRO	CO	-141.418,93	0,00	0,00	14.831,87	5.483,33	4.117,91	-116.985,83
1030241980	SCHIGNANO	CO	-31.312,52	0,00	0,00	14.831,87	2.211,53	1.998,66	-12.270,45
1030241990	SENNA COMASCO	CO	595.016,32	0,00	5.669,33	0,00	8.042,32	28.680,47	637.408,43
1030242025	SOLBIATE CON CAGNO	CO	616.695,47	0,00	6.019,32	0,00	11.315,32	25.119,87	659.149,98
1030242030	SORICO	CO	-40.169,44	0,00	0,00	14.831,87	3.686,38	4.120,08	-17.531,11
1030242040	SORMANO	CO	-175.707,23	0,00	0,00	14.831,87	1.708,03	2.782,61	-156.384,71
1030242050	STAZZONA	CO	68.691,73	0,00	874,12	0,00	1.610,22	4.409,49	75.585,57
1030242080	TAVERNERIO	CO	622.439,01	0,00	2.960,29	0,00	20.629,80	11.134,51	657.163,61
1030242090	TORNO	CO	-207.184,50	0,00	1.216,75	14.831,87	3.750,30	4.091,89	-183.293,68
1030242105	TREMEZZINA	CO	-579.261,29	0,00	431,45	0,00	16.508,55	5.581,91	-556.739,39
1030242120	TREZZONE	CO	28.341,38	0,00	0,00	0,00	490,86	518,73	29.350,96
1030242130	TURATE	CO	334.964,31	0,00	10.174,93	0,00	28.588,92	48.888,50	422.616,67
1030242140	UGGIATE-TREVANO	CO	601.538,10	0,00	3.290,49	0,00	13.303,69	7.961,36	626.093,64



COD. ENTE	COMUNE	PROV.	FSC 2021 dopo operazioni di perequazione e attribuzioni già riportato in Allegato 2 colonna 8	Correttivo 2021 comma 450 da L. 232/2016	Correttivo 2021 da art.1 comma 449 lettera d-bis L.232/2016	Contributo piccoli comuni con dotazione FSC negativa L. 232/2016 c. 449 lettera d-ter	Incremento dotazione FSC sviluppo servizi sociali di 215,923 mln L. 232/2016 c. 449 lettera d-quinquies (solo comuni RSO)	Incremento dotazione FSC 2021 di 200 mln L. 232/2016 c. 449 lettera d-quater	Totale FSC 2021 dopo operazioni di compensazioni e integrazioni
			1	2	3	4	5	6	7 = (1+2+3+4+5+6)
1030242150	VALBRONA	CO	73.324,38	0,00	2.391,01	0,00	7.126,11	12.802,79	95.644,29
1030242180	VALMOREA	CO	333.084,73	0,00	1.779,88	0,00	7.117,63	4.737,75	346.719,99
1030242190	VAL REZZO	CO	65.949,63	0,00	380,69	0,00	379,71	2.028,30	68.738,33
1030242200	VALSOLDA	CO	-125.613,09	0,00	734,85	14.831,87	4.721,51	3.802,62	-101.522,24
1030242220	VELESO	CO	-3.205,92	0,00	409,37	5.243,26	712,13	1.724,62	4.883,47
1030242240	VENIANO	CO	353.124,33	2.043,78	5.321,13	0,00	7.239,26	25.217,06	392.945,55
1030242250	VERCANA	CO	18.542,04	0,00	495,23	0,00	1.819,80	3.822,94	24.680,02
1030242280	VERTEMATE CON MINOPRIO	CO	533.036,65	9.552,10	9.929,01	0,00	11.051,84	64.051,35	627.620,95
1030242300	VILLA GUARDIA	CO	471.811,62	16.120,78	12.264,99	0,00	24.575,46	48.246,03	573.018,89
1030242310	ZELBIO	CO	-15.169,84	0,00	0,00	7.462,80	588,94	1.101,39	-6.016,71
1030260010	ACQUANEGRA CREMONESE	CR	102.031,80	0,00	519,28	0,00	3.591,15	3.073,73	109.215,96
1030260020	AGNADELLO	CR	257.149,24	0,00	2.227,60	0,00	10.477,70	8.030,85	277.885,39
1030260030	ANNICCO	CR	269.875,95	0,00	164,92	0,00	5.802,98	4.717,21	280.561,06
1030260040	AZZANELLO	CR	109.425,12	0,00	850,47	0,00	1.556,75	6.932,26	118.764,60
1030260050	BAGNOLO CREMASCO	CR	641.045,42	0,00	0,00	0,00	13.976,32	10.577,53	665.599,26
1030260060	BONEMERSE	CR	86.151,00	0,00	1.583,26	0,00	3.423,76	9.919,23	101.077,24
1030260070	BORDOLANO	CR	94.081,42	0,00	672,25	0,00	1.533,03	4.691,19	100.977,89
1030260090	CALVATONE	CR	76.146,07	0,00	0,00	0,00	3.331,52	2.163,28	81.640,87
1030260100	CAMISANO	CR	230.539,56	0,00	1.558,83	0,00	3.019,34	11.293,08	246.410,82
1030260101	CAMPAGNOLA CREMASCA	CR	126.169,40	1.062,90	1.738,55	0,00	1.247,96	10.955,80	141.174,60
1030260110	CAPERGNANICA	CR	154.896,03	0,00	380,60	0,00	4.823,41	3.643,60	163.743,63
1030260120	CAPPELLA CANTONE	CR	85.300,16	2.919,37	2.268,38	0,00	1.175,59	14.995,42	106.658,91
1030260130	CAPPELLA DE' PICENARDI	CR	80.982,40	0,00	952,62	0,00	1.131,91	5.947,31	89.014,23
1030260140	CAPRALBA	CR	292.159,04	0,00	916,91	0,00	5.448,16	7.732,51	306.256,63
1030260150	CASALBUTTANO ED UNITI	CR	485.985,52	0,00	1.163,98	0,00	13.375,88	12.567,51	513.092,88
1030260160	CASALE CREMASCO VIDOLASC	CR	243.221,74	0,00	406,22	0,00	4.338,69	3.816,77	251.783,42
1030260170	CASALETTO CEREDANO	CR	146.915,75	0,00	914,64	0,00	3.033,19	4.507,01	155.370,59
1030260180	CASALETTO DI SOPRA	CR	82.365,46	3.633,74	1.375,50	0,00	1.073,57	8.031,85	96.480,11
1030260190	CASALETTO VAPRIO	CR	245.459,76	0,00	821,16	0,00	3.915,34	6.877,34	257.073,61
1030260200	CASALMAGGIORE	CR	1.391.664,97	0,00	0,00	0,00	62.838,84	27.420,30	1.481.924,10
1030260210	CASALMORANO	CR	189.857,73	0,00	1.288,66	0,00	4.682,15	7.131,16	202.959,70
1030260220	CASTELDIDONE	CR	67.759,20	1.533,74	1.198,89	0,00	1.496,54	5.749,43	77.737,80
1030260230	CASTEL GABBIANO	CR	80.529,49	544,27	1.432,76	0,00	990,02	6.457,04	89.953,58
1030260240	CASTELLEONE	CR	406.244,16	0,00	3.981,99	0,00	29.802,68	17.793,69	457.822,52
1030260250	CASTELVERDE	CR	260.389,18	0,00	0,00	0,00	17.697,95	10.734,59	288.821,72
1030260260	CASTELVISCONTI	CR	40.564,78	0,00	113,04	0,00	765,70	1.510,23	42.953,74
1030260270	CELLA DATI	CR	105.682,45	0,00	1.542,81	0,00	1.336,97	9.980,12	118.542,36
1030260280	CHIEVE	CR	343.121,71	0,00	2.100,97	0,00	4.742,21	11.252,05	361.216,95
1030260290	CICOGNOLO	CR	97.586,56	0,00	862,23	0,00	2.216,98	8.829,68	109.495,45
1030260300	CINGIA DE' BOTTI	CR	160.148,91	0,00	0,00	0,00	4.107,77	2.930,28	167.186,96
1030260310	CORTE DE' CORTESI CON CIGN	CR	205.805,43	0,00	2.424,09	0,00	3.157,26	14.494,41	225.881,19
1030260320	CORTE DE' FRATI	CR	187.270,67	0,00	1.659,77	0,00	3.473,94	7.878,35	200.282,73
1030260330	CREDERA RUBBIANO	CR	175.141,07	0,00	635,30	0,00	4.146,54	5.075,14	184.998,05
1030260340	CREMA	CR	2.109.001,32	0,00	13.177,03	0,00	157.426,34	98.676,38	2.378.281,07
1030260350	CREMONA	CR	6.664.515,83	0,00	0,00	0,00	379.385,06	171.592,68	7.215.493,58
1030260360	CREMOSANO	CR	193.305,35	1.524,28	3.019,41	0,00	3.596,64	14.834,20	216.279,87
1030260370	CROTTA D'ADDA	CR	93.105,62	0,00	501,07	0,00	1.522,18	2.938,12	98.066,99
1030260380	CUMIGNANO SUL NAVIGLIO	CR	77.813,12	0,00	407,33	0,00	1.010,65	2.511,42	81.742,52
1030260390	DEROVERE	CR	59.033,98	0,00	636,94	0,00	786,56	3.828,44	64.285,92
1030260400	DOVERA	CR	363.706,83	0,00	2.764,99	0,00	10.564,18	10.197,65	387.233,65
1030260420	FIESCO	CR	170.610,31	0,00	2.152,67	0,00	2.498,16	9.774,22	185.035,36
1030260430	FORMIGARA	CR	117.286,89	0,00	0,00	0,00	3.120,34	2.377,12	122.784,34
1030260440	GABBIONETA BINANUOVA	CR	98.085,31	0,00	2.140,80	0,00	2.117,59	11.479,39	113.823,09
1030260450	GADESCO PIEVE DELMONA	CR	54.665,37	0,00	3.748,93	0,00	4.984,98	22.204,55	85.603,82
1030260460	GENIVOLTA	CR	97.183,16	0,00	1.110,02	0,00	3.218,82	5.317,07	106.829,07
1030260470	GERRE DE' CAPIOLI	CR	169.252,46	0,00	119,91	0,00	3.421,33	3.615,71	176.409,41
1030260480	GOMBITO	CR	117.486,08	0,00	921,16	0,00	1.450,77	4.939,33	124.797,33
1030260490	GRONTARDO	CR	157.113,51	0,00	0,00	0,00	3.999,11	3.340,39	164.453,00
1030260500	GRUMELLO CREMONESE ED U	CR	242.210,28	0,00	1.447,59	0,00	5.114,65	9.066,70	257.839,22
1030260510	GUSSOLA	CR	454.354,75	0,00	3.697,81	0,00	8.094,81	19.968,97	486.116,34
1030260520	ISOLA DOVARESE	CR	169.219,05	0,00	746,63	0,00	3.633,49	4.799,84	178.399,01
1030260530	IZANO	CR	206.318,02	6.360,37	3.103,10	0,00	4.568,18	20.499,06	240.848,73
1030260540	MADIGNANO	CR	287.714,24	0,00	3.229,67	0,00	6.799,06	20.772,37	318.515,33
1030260550	MALAGNINO	CR	114.951,91	0,00	0,00	0,00	3.638,47	3.371,89	121.962,27
1030260560	MARTIGNANA DI PO	CR	258.878,28	0,00	324,23	0,00	4.963,27	3.752,82	267.918,60
1030260570	MONTE CREMASCO	CR	357.071,60	0,00	1.048,88	0,00	5.349,13	5.356,81	368.826,42
1030260580	MONTODINE	CR	308.431,25	0,00	2.560,35	0,00	6.088,09	13.582,41	330.662,10
1030260590	MOSCAZZANO	CR	123.866,64	0,00	1.635,35	0,00	1.759,47	8.631,24	135.892,70
1030260600	MOTTA BALUFFI	CR	151.220,16	0,00	301,97	0,00	2.401,27	982,38	154.905,79
1030260610	OFFANENGO	CR	566.646,62	0,00	0,00	0,00	18.133,80	12.422,39	597.202,82
1030260620	OLMENETA	CR	162.765,97	0,00	0,00	0,00	2.089,12	504,58	165.359,67
1030260630	OSTIANO	CR	350.926,42	0,00	1.511,64	0,00	8.934,35	7.927,60	369.300,02
1030260640	PADERNO PONCHIELLI	CR	222.457,65	0,00	163,05	0,00	4.191,24	3.729,06	230.541,00
1030260650	PALAZZO PIGNANO	CR	520.627,92	0,00	3.824,95	0,00	10.408,97	19.869,09	554.730,92
1030260660	PANDINO	CR	759.677,23	0,00	2.738,08	0,00	28.971,04	16.907,97	808.294,32
1030260670	PERSICO D'OSIMO	CR	352.239,29	0,00	4.692,65	0,00	8.907,02	24.655,71	390.494,67
1030260680	PESCAROLO ED UNITI	CR	148.369,83	0,00	1.735,03	0,00	4.024,55	9.759,48	163.888,89




COD. ENTE	COMUNE	PROV.	FSC 2021 dopo operazioni di perequazione e attribuzioni già riportate in Allegato 2 colonna 8	Correttivo 2021 comma 450 da L. 232/2016	Correttivo 2021 da art.1 comma 449 lettera d-bis L.232/2016	Contributo piccoli comuni con dotazione FSC negativa L. 232/2016 c. 449 lettera d-ter	Incremento dotazione FSC sviluppo servizi sociali di 215,923 mln L. 232/2016 c. 449 lettera d-quinquies (solo comuni RSO)	Incremento dotazione FSC 2021 di 200 mln L. 232/2016 c. 449 lettera d-quater	Totale FSC 2021 dopo operazioni di compensazioni e integrazioni
			1	2	3	4	5	6	7 = (1+2+3+4+5+6)
1030260690	PESSINA CREMONESE	CR	94.298,17	0,00	293,34	0,00	1.682,73	2.126,28	98.400,51
1030260695	PIADENA DRIZZONA	CR	429.603,41	0,00	57,29	0,00	13.093,35	8.577,29	451.331,34
1030260701	PIANENGO	CR	357.244,72	3.314,16	3.982,27	0,00	5.646,29	21.176,14	391.363,57
1030260710	PIERANICA	CR	167.561,20	0,00	863,09	0,00	2.542,11	7.102,51	178.068,92
1030260720	PIEVE D'OLMI	CR	146.251,22	0,00	0,00	0,00	3.337,76	2.008,65	151.597,63
1030260730	PIEVE SAN GIACOMO	CR	194.583,90	0,00	332,99	0,00	4.463,11	3.530,60	202.910,60
1030260740	PIZZIGHETTONE	CR	586.207,68	0,00	1.201,28	0,00	21.364,82	16.915,45	625.689,24
1030260750	POZZAGLIO ED UNITI	CR	235.511,78	0,00	857,97	0,00	3.835,39	6.045,88	246.251,02
1030260760	QUINTANO	CR	118.206,77	954,33	1.543,45	0,00	1.625,77	8.594,11	130.924,42
1030260770	RICENGO	CR	183.875,48	0,00	2.333,15	0,00	3.662,13	11.329,43	201.200,18
1030260780	RIPALTA ARPINA	CR	155.478,84	0,00	747,69	0,00	2.108,13	4.150,95	162.485,61
1030260790	RIPALTA CREMASCA	CR	468.311,99	0,00	3.574,52	0,00	9.585,73	20.657,40	502.129,64
1030260791	RIPALTA GUERINA	CR	132.566,48	11.626,45	1.759,97	0,00	976,60	11.956,40	158.885,91
1030260800	RIVAROLO DEL RE ED UNITI	CR	157.958,51	0,00	892,05	0,00	5.422,87	3.879,22	168.152,65
1030260810	RIVOLTA D'ADDA	CR	357.682,13	0,00	3.533,19	0,00	25.813,52	16.991,04	404.019,88
1030260820	ROBECCO D'OGGIO	CR	284.036,44	0,00	3.292,08	0,00	6.668,85	13.586,22	307.583,60
1030260830	ROMANENGO	CR	303.190,13	0,00	4.773,10	0,00	8.617,92	18.513,70	335.094,84
1030260840	SALVIOLA	CR	180.935,04	1.121,16	2.439,82	0,00	2.576,03	13.189,28	200.261,32
1030260850	SAN BASSANO	CR	204.940,62	0,00	639,92	0,00	6.208,04	4.894,59	216.683,17
1030260860	SAN DANIELE PO	CR	143.349,60	0,00	251,80	0,00	4.266,36	3.867,92	151.735,69
1030260870	SAN GIOVANNI IN CROCE	CR	188.261,66	0,00	1.853,42	0,00	5.159,39	10.384,41	205.658,87
1030260880	SAN MARTINO DEL LAGO	CR	93.310,77	0,00	737,38	0,00	1.078,81	5.089,24	100.216,19
1030260890	SCANDOLARA RAVARA	CR	240.317,55	0,00	981,33	0,00	4.273,50	1.899,24	247.471,62
1030260900	SCANDOLARA RIPA D'OGGIO	CR	123.722,28	0,00	385,16	0,00	1.374,91	2.953,80	128.436,15
1030260910	SERGINANO	CR	493.116,56	0,00	3.740,77	0,00	9.479,70	22.456,12	528.793,16
1030260920	SESTO ED UNITI	CR	341.083,27	0,00	2.281,90	0,00	9.180,25	14.798,67	367.344,09
1030260930	SOLAROLO RAINERIO	CR	131.409,19	0,00	1.745,24	0,00	2.518,84	10.178,17	145.851,45
1030260940	SONCINO	CR	377.526,99	0,00	0,00	0,00	25.715,78	21.946,30	425.189,08
1030260950	SORESINA	CR	828.237,63	0,00	3.661,69	0,00	30.575,25	19.631,06	882.105,62
1030260960	SOSPIRO	CR	335.434,62	0,00	0,00	0,00	10.682,98	9.582,03	355.699,62
1030260970	SPINADESCO	CR	229.641,63	0,00	2.344,75	0,00	4.002,13	15.209,45	251.197,96
1030260980	SPINEDA	CR	97.725,33	0,00	774,50	0,00	1.484,63	3.611,36	103.595,83
1030260990	SPINO D'ADDA	CR	733.077,98	0,00	0,00	0,00	21.048,20	13.761,00	767.887,18
1030261000	STAGNO LOMBARDO	CR	202.877,81	0,00	344,05	0,00	4.278,19	4.209,83	211.709,89
1030261010	TICENGO	CR	70.758,43	0,00	1.153,26	0,00	9.72,14	7.586,67	80.430,50
1030261020	TORLINO VIMERCATI	CR	45.481,12	0,00	759,65	0,00	1.007,50	5.147,34	52.395,62
1030261030	TORNATA	CR	53.119,84	0,00	1.238,98	0,00	1.155,63	7.632,10	63.146,56
1030261040	TORRE DE' PICENARDI	CR	313.478,45	0,00	2.554,55	0,00	6.103,69	13.179,97	335.316,66
1030261050	TORRICELLA DEL PIZZO	CR	133.350,02	0,00	1.496,37	0,00	1.693,34	9.149,80	145.689,54
1030261060	TRESCORE CREMASCO	CR	357.755,02	3.614,90	4.603,04	0,00	7.554,72	22.395,69	395.923,37
1030261070	TRIGOLO	CR	162.944,52	0,00	1.067,79	0,00	5.112,31	3.560,47	172.685,10
1030261080	VAIANO CREMASCO	CR	515.040,46	0,00	3.935,38	0,00	10.069,15	19.914,71	548.959,70
1030261090	VAILATE	CR	455.586,68	0,00	4.189,00	0,00	11.968,54	18.109,75	489.853,96
1030261100	VECOVATO	CR	306.386,78	0,00	317,45	0,00	11.652,38	6.782,78	325.139,39
1030261110	VOLONGO	CR	72.794,54	2.656,21	1.503,95	0,00	1.313,47	9.138,85	87.407,01
1030261120	VOLTIDO	CR	84.819,78	0,00	410,22	0,00	874,42	2.760,96	88.865,39
1030450010	ACQUANEGRA SUL CHIESE	MN	201.520,64	0,00	1.712,55	0,00	8.619,22	16.645,20	228.497,61
1030450020	ASOLA	MN	543.965,10	0,00	2.537,29	0,00	35.759,40	19.782,28	602.044,07
1030450030	BAGNOLO SAN VITO	MN	498.823,87	0,00	0,00	0,00	20.151,72	9.147,57	528.123,16
1030450048	BORGIO MANTOVANO	MN	420.325,91	0,00	6.747,40	0,00	15.936,57	65.798,96	508.808,84
1030450055	BORGOCARBONARA	MN	321.622,14	0,00	2.293,97	0,00	6.061,69	33.987,91	363.965,72
1030450065	BORGIO VIRGILIO	MN	1.438.643,95	0,00	10.239,68	0,00	49.027,39	99.110,86	1.597.021,88
1030450070	BOZZOLO	MN	312.495,08	0,00	0,00	0,00	13.614,40	13.437,53	339.547,01
1030450080	CANNETO SULL OGLIO	MN	493.359,79	0,00	2.892,31	0,00	14.107,45	16.222,93	526.582,47
1030450100	CASALMORO	MN	336.616,16	0,00	5.279,80	0,00	5.950,51	32.819,81	380.666,28
1030450110	CASALOLDO	MN	342.144,23	0,00	5.648,24	0,00	6.622,79	29.540,18	383.955,44
1030450120	CASALROMANO	MN	167.554,36	0,00	1.978,15	0,00	4.260,38	9.827,73	183.620,62
1030450130	CASTELBELFORTE	MN	164.444,36	0,00	2.045,14	0,00	9.282,84	28.118,11	203.890,45
1030450140	CASTEL D'ARIO	MN	547.862,91	0,00	1.507,07	0,00	14.540,29	12.547,86	576.458,14
1030450150	CASTEL GOFFREDO	MN	443.899,09	0,00	7.442,58	0,00	42.733,25	49.836,76	543.911,68
1030450160	CASTELLUCCHIO	MN	81.223,21	0,00	681,47	0,00	17.505,87	14.652,17	114.062,72
1030450170	CASTIGLIONE DELLE STIVIERE	MN	1.424.900,27	0,00	21.053,32	0,00	87.900,70	59.389,37	1.593.243,65
1030450180	CAVRIANA	MN	389.912,27	0,00	4.026,87	0,00	11.900,03	16.019,56	421.858,73
1030450190	CERESARA	MN	168.034,96	0,00	5.134,64	0,00	6.503,78	26.069,48	205.742,86
1030450200	COMMESSAGGIO	MN	153.569,73	0,00	1.835,26	0,00	3.238,95	11.046,73	169.690,68
1030450210	CURTATONE	MN	1.036.145,44	0,00	6.899,37	0,00	48.501,10	69.571,11	1.161.117,01
1030450220	DOSOLO	MN	283.264,36	0,00	0,00	0,00	10.708,54	6.316,14	300.289,04
1030450240	GAZOLDO DEGLI IPPOLITI	MN	462.266,75	13.807,07	8.999,38	0,00	9.070,02	60.536,97	554.680,20
1030450250	GAZZUOLO	MN	212.878,83	0,00	3.285,96	0,00	6.931,20	14.771,91	237.867,90
1030450260	GOITO	MN	538.031,99	0,00	2.136,46	0,00	34.504,76	19.278,27	593.951,49
1030450270	GONZAGA	MN	872.105,97	0,00	135,27	0,00	29.354,02	39.908,36	941.503,63
1030450280	GUIDIZZOLO	MN	417.020,91	0,00	6.356,85	0,00	19.408,89	28.288,03	471.074,68
1030450290	MAGNACAVALLLO	MN	190.654,61	0,00	226,20	0,00	4.690,23	12.379,46	207.950,49
1030450300	MANTOVA	MN	5.365.102,58	0,00	97.570,79	0,00	233.427,53	954.152,88	6.650.253,79
1030450310	MARCARIA	MN	339.252,17	0,00	0,00	0,00	22.954,63	6.430,80	368.637,59
1030450320	MARIANA MANTOVANA	MN	37.338,07	-1.588,16	0,00	0,00	1.621,03	2.986,90	40.357,84
1030450330	MARMIROLO	MN	656.029,02	0,00	8.009,62	0,00	25.039,95	21.253,62	710.332,21






COD. ENTE	COMUNE	PROV.	FSC 2021 dopo operazioni di perequazione e attribuzioni già riportate in Allegato 2 colonna 8	Correttivo 2021 comma 450 da L. 232/2016	Correttivo 2021 da art.1 comma 449 lettera d-bis L.232/2016	Contributo piccoli comuni con dotazione FSC negativa L. 232/2016 c. 449 lettera d-ter	Incremento dotazione FSC sviluppo servizi sociali di 215,923 mln L. 232/2016 c. 449 lettera d-quinquies (solo comuni RSO)	Incremento dotazione FSC 2021 di 200 mln L. 232/2016 c. 449 lettera d-quater	Totale FSC 2021 dopo operazioni di compensazioni e integrazioni
			1	2	3	4	5	6	7 = (1+2+3+4+5+6)
1030450340	MEDOLE	MN	376.557,80	0,00	4.342,01	0,00	12.228,23	24.104,62	417.232,66
1030450350	MOGLIA	MN	521.565,01	0,00	3.209,84	0,00	19.021,72	36.668,37	580.464,94
1030450360	MONZAMBANO	MN	510.579,21	0,00	741,78	0,00	15.193,89	8.668,22	535.183,10
1030450370	MOTTEGGIANA	MN	311.757,46	0,00	855,68	0,00	6.906,90	27.500,88	347.020,92
1030450380	OSTIGLIA	MN	1.388.081,30	0,00	18.560,77	0,00	24.305,58	187.654,99	1.618.602,65
1030450390	PEGOGNAGA	MN	540.151,06	0,00	8.092,59	0,00	21.878,76	82.232,75	652.355,17
1030450410	PIUBEGA	MN	202.785,13	0,00	2.551,90	0,00	4.681,23	11.299,03	221.317,28
1030450420	POGGIO RUSCO	MN	419.536,13	0,00	4.310,29	0,00	23.326,86	47.793,16	494.966,44
1030450430	POMPONESCO	MN	187.997,46	0,00	3.039,51	0,00	4.511,58	19.157,67	214.706,23
1030450440	PONTI SUL MINCIO	MN	256.575,97	0,00	3.685,58	0,00	6.664,99	25.370,94	292.297,48
1030450450	PORTO MANTOVANO	MN	1.957.749,21	0,00	17.553,13	0,00	54.444,28	124.343,02	2.154.089,63
1030450460	QUINGENTOLE	MN	179.739,38	0,00	762,66	0,00	3.375,84	13.276,41	197.154,29
1030450470	QUISTELLO	MN	639.518,82	0,00	487,83	0,00	19.114,99	29.863,61	688.985,25
1030450480	REDONDESCO	MN	123.294,32	0,00	173,32	0,00	3.794,29	5.539,34	132.801,26
1030450500	RIVAROLO MANTOVANO	MN	268.839,14	0,00	650,70	0,00	7.388,59	7.498,99	284.377,43
1030450510	RODIGO	MN	266.780,69	0,00	413,72	0,00	17.667,44	22.079,61	306.941,46
1030450520	RONCOFERRARO	MN	435.734,33	0,00	0,00	0,00	23.389,93	25.246,15	484.370,41
1030450530	ROVERBELLA	MN	409.761,94	0,00	1.168,35	0,00	26.738,04	14.792,29	452.460,62
1030450540	SABBIONETA	MN	434.893,04	0,00	4.263,42	0,00	13.216,33	55.342,78	507.715,57
1030450550	SAN BENEDETTO PO	MN	434.544,11	0,00	0,00	0,00	24.534,87	41.873,64	500.952,62
1030450560	SAN GIACOMO DELLE SEGNAT	MN	160.888,41	0,00	2.688,12	0,00	4.891,09	26.235,77	194.703,39
1030450570	SAN GIORGIO BIGARELLO	MN	839.319,36	0,00	6.214,82	0,00	35.307,90	21.959,62	902.801,69
1030450580	SAN GIOVANNI DEL DOSSO	MN	131.514,49	0,00	420,90	0,00	3.463,84	12.285,04	147.684,27
1030450590	SAN MARTINO DALL'ARGINE	MN	190.081,26	0,00	2.245,35	0,00	5.112,69	13.166,66	210.605,96
1030450600	SCHIVENOGLIA	MN	198.904,04	0,00	389,57	0,00	3.584,12	11.364,70	214.242,43
1030450610	SERMIDE E FELONICA	MN	1.373.401,25	0,00	22.831,63	0,00	25.555,87	196.133,67	1.617.922,42
1030450620	SERRAVALLE A PO	MN	182.982,38	0,00	904,22	0,00	4.774,78	17.533,23	206.194,61
1030450630	SOLFERINO	MN	136.420,70	0,00	5.673,88	0,00	7.307,55	30.231,70	179.633,83
1030450640	SUSTINENTE	MN	185.313,01	0,00	2.629,78	0,00	5.849,07	33.243,92	227.035,78
1030450650	SUZZARA	MN	2.190.973,22	0,00	5.893,15	0,00	79.855,01	101.738,58	2.378.459,96
1030450660	VIADANA	MN	1.397.119,64	0,00	14.401,79	0,00	79.537,19	36.063,98	1.527.122,61
1030450680	VILLIMPENTA	MN	223.116,97	0,00	2.842,86	0,00	6.707,58	37.978,12	270.645,53
1030450700	VOLTA MANTOVANA	MN	608.885,63	0,00	2.891,38	0,00	24.260,67	15.849,01	651.886,69
1030490020	ABBIATEGRASSO	MI	3.127.744,77	0,00	12.153,67	0,00	126.958,58	69.601,69	3.336.458,72
1030490050	ALBAIRATE	MI	582.003,87	0,00	5.300,81	0,00	13.041,26	41.386,98	641.732,93
1030490070	ARCONATE	MI	622.920,97	0,00	1.835,87	0,00	18.475,31	11.530,90	654.763,04
1030490090	ARESE	MI	1.679.091,07	97.656,62	32.853,15	0,00	68.475,22	173.811,67	2.051.887,73
1030490100	ARLUNO	MI	516.652,67	0,00	1.222,96	0,00	38.428,69	42.977,27	599.281,61
1030490110	ASSAGO	MI	-196.303,35	194.688,69	25.468,39	0,00	24.457,57	162.029,63	210.340,94
1030490116	BARANZATE	MI	1.466.435,31	0,00	0,00	0,00	44.323,89	24.940,39	1.535.699,59
1030490120	BAREGGIO	MI	1.506.285,37	0,00	9.237,90	0,00	57.746,13	28.198,23	1.601.467,61
1030490140	BASIANO	MI	308.688,39	0,00	6.038,03	0,00	9.796,08	30.100,07	354.622,57
1030490150	BASiglio	MI	-448.846,17	282.617,46	13.565,11	0,00	23.221,47	85.392,94	-44.049,18
1030490160	BELLINZAGO LOMBARDO	MI	369.128,03	0,00	4.593,79	0,00	10.150,80	23.493,14	407.365,76
1030490190	BERNATE TICINO	MI	353.489,10	0,00	0,00	0,00	8.415,25	7.149,86	369.054,21
1030490220	BESATE	MI	235.781,66	0,00	0,00	0,00	5.434,25	4.178,18	245.394,09
1030490240	BINASCO	MI	740.617,61	0,00	0,00	0,00	28.007,95	15.314,38	783.939,94
1030490260	BOFFALORA SOPRA TICINO	MI	479.772,36	0,00	5.319,98	0,00	11.650,15	34.736,49	531.478,99
1030490270	BOLLATE	MI	5.748.410,06	0,00	26.492,01	0,00	143.482,41	99.424,78	6.017.809,26
1030490320	BRESSO	MI	3.790.411,70	0,00	12.229,01	0,00	108.564,36	52.786,93	3.963.992,00
1030490350	BUBBIANO	MI	229.401,60	0,00	1.851,29	0,00	5.053,13	11.038,52	247.344,54
1030490360	BUCCINASCO	MI	3.479.080,93	0,00	31.652,39	0,00	96.966,18	154.908,49	3.762.607,99
1030490380	BUSCATE	MI	716.031,29	0,00	7.702,66	0,00	13.314,94	40.131,38	777.180,26
1030490400	BUSSERO	MI	813.242,74	19.147,81	9.316,77	0,00	26.284,06	47.593,83	915.585,20
1030490410	BUSTO GAROLFO	MI	1.368.541,00	0,00	12.372,98	0,00	45.208,19	44.955,03	1.471.077,21
1030490420	CALVIGNASCO	MI	334.207,34	414,68	3.263,03	0,00	2.670,29	19.483,15	360.038,49
1030490440	CAMBIAGO	MI	584.970,86	0,00	0,00	0,00	18.728,60	21.880,17	625.579,63
1030490460	CANEGRATE	MI	1.304.758,63	0,00	5.852,07	0,00	44.053,71	30.652,53	1.385.316,94
1030490500	CARPANO	MI	649.909,80	1.485,94	7.845,91	0,00	9.639,28	57.891,47	726.772,40
1030490510	CARUGATE	MI	1.632.807,78	42.057,41	23.500,76	0,00	50.027,76	100.558,02	1.848.951,73
1030490550	CASARILE	MI	522.294,56	0,00	3.828,88	0,00	9.866,04	26.783,58	562.773,06
1030490580	CASOREZZO	MI	392.151,07	16.603,50	7.218,24	0,00	15.955,53	27.659,51	459.587,85
1030490590	CASSANO D'ADDA	MI	1.056.640,98	0,00	16.389,95	0,00	64.231,75	57.955,69	1.195.218,38
1030490600	CASSINA DE' PECCHI	MI	1.095.419,55	0,00	9.882,98	0,00	46.747,20	46.949,33	1.198.999,06
1030490610	CASSINETTA DI LUGAGNANO	MI	260.066,79	0,00	3.975,32	0,00	4.444,05	27.723,24	296.209,39
1030490620	CASTANO PRIMO	MI	1.034.619,74	0,00	8.231,94	0,00	38.165,67	17.852,16	1.098.869,51
1030490700	CERNUSCO SUL NAVIGLIO	MI	2.269.539,24	96.316,45	54.779,37	0,00	128.510,80	252.444,34	2.801.590,19
1030490710	CERRO AL LAMBRO	MI	802.084,19	0,00	7.397,71	0,00	14.051,78	42.556,19	866.089,87
1030490720	CERRO MAGGIORE	MI	1.532.068,18	0,00	17.890,51	0,00	52.266,76	72.104,96	1.674.330,42
1030490740	CESANO BOSCONI	MI	3.263.649,43	0,00	35.231,62	0,00	97.149,38	150.725,66	3.546.756,09
1030490760	CESATE	MI	1.605.584,36	0,00	6.122,41	0,00	47.082,42	21.909,03	1.680.698,22
1030490770	CINISELLO BALSAMO	MI	13.686.365,94	0,00	0,00	0,00	348.984,34	149.455,41	14.184.805,69
1030490780	CISLIANO	MI	375.083,33	0,00	0,00	0,00	11.903,43	9.193,76	396.180,51
1030490810	COLOGNO MONZESE	MI	7.063.240,72	0,00	0,00	0,00	191.467,20	115.754,40	7.370.462,32
1030490820	COLTURANO	MI	358.625,49	13.937,92	3.977,99	0,00	4.574,05	18.817,69	399.933,13
1030490850	CORBETTA	MI	1.891.882,38	0,00	16.584,00	0,00	54.833,85	86.556,95	2.049.857,18
1030490860	CORMANO	MI	2.549.095,11	0,00	0,00	0,00	74.792,63	34.455,21	2.658.342,95







COD. ENTE	COMUNE	PROV.	FSC 2021 dopo operazioni di perequazione e attribuzioni già riportate in Allegato 2 colonna 8	Correttivo 2021 comma 450 da L. 232/2016	Correttivo 2021 da art.1 comma 449 lettera d-bis L.232/2016	Contributo piccoli comuni con dotazione FSC negativa L. 232/2016 c. 449 lettera d-ter	Incremento dotazione FSC sviluppo servizi sociali di 215,923 mln L. 232/2016 c. 449 lettera d-quinquies (solo comuni RSO)	Incremento dotazione FSC 2021 di 200 mln L. 232/2016 c. 449 lettera d-quater	Totale FSC 2021 dopo operazioni di compensazioni e integrazioni
			1	2	3	4	5	6	7 = (1+2+3+4+5+6)
1030490870	CORNAREDO	MI	1.939.695,47	0,00	8.888,41	0,00	78.266,77	65.965,94	2.092.816,59
1030490930	CORSICO	MI	6.574.092,73	0,00	62.849,77	0,00	145.773,60	286.089,36	7.068.805,45
1030490960	CUGGIONO	MI	876.373,44	0,00	3.689,31	0,00	25.804,04	14.724,17	920.590,96
1030490970	CUSAGO	MI	249.562,23	101.589,28	12.086,88	0,00	9.777,29	84.421,73	457.437,41
1030490980	CUSANO MILANINO	MI	1.952.632,12	0,00	20.874,74	0,00	70.093,50	73.892,30	2.117.492,66
1030490981	DAIRAGO	MI	538.515,77	0,00	124,11	0,00	17.645,84	10.058,26	566.343,97
1030491000	DRESANO	MI	391.552,98	0,00	2.476,14	0,00	8.539,77	14.135,56	416.704,45
1030491020	GAGGIANO	MI	936.698,56	0,00	0,00	0,00	27.320,02	27.205,23	991.223,81
1030491040	GARBAGNATE MILANESE	MI	3.141.192,89	0,00	14.129,03	0,00	105.691,85	57.221,52	3.318.235,28
1030491050	GESSATE	MI	551.026,74	0,00	5.681,32	0,00	24.554,50	25.681,91	606.944,47
1030491070	GORGONZOLA	MI	1.788.066,54	0,00	0,00	0,00	76.152,43	47.150,04	1.911.369,01
1030491090	GREZZAGO	MI	187.721,97	648,38	5.484,84	0,00	7.162,57	34.700,38	235.718,15
1030491110	GUDO VISCONTI	MI	253.642,99	0,00	2.290,19	0,00	3.625,49	12.732,02	272.290,68
1030491120	INVERUNO	MI	576.713,80	6.283,55	12.644,63	0,00	27.306,64	57.791,88	680.740,50
1030491130	INZAGO	MI	561.613,53	0,00	0,00	0,00	36.267,65	39.776,50	637.657,68
1030491140	LACCHIARELLA	MI	959.151,81	0,00	260,82	0,00	27.588,76	27.032,73	1.014.034,12
1030491150	LAINATE	MI	1.947.339,25	0,00	23.164,59	0,00	95.843,23	118.832,17	2.185.179,24
1030491170	LEGNANO	MI	5.176.294,37	0,00	5.610,24	0,00	290.611,99	147.501,45	5.620.018,05
1030491210	LISCATE	MI	680.231,76	1.755,55	11.952,79	0,00	10.364,97	76.890,00	781.195,07
1030491240	LOCATE DI TRIULZI	MI	1.347.104,62	0,00	5.501,26	0,00	32.100,43	23.544,53	1.408.250,84
1030491290	MAGENTA	MI	1.249.607,58	0,00	53,92	0,00	104.509,06	100.657,84	1.454.828,40
1030491300	MAGNAGO	MI	383.328,62	0,00	8.858,21	0,00	26.779,70	41.473,21	460.439,74
1030491330	MARCALLO CON CASONE	MI	185.232,67	-3.123,60	0,00	0,00	18.620,37	15.547,77	216.277,22
1030491350	MASATE	MI	374.216,54	0,00	3.801,05	0,00	9.190,67	11.563,43	398.771,69
1030491380	MEDIGLIA	MI	1.599.565,72	0,00	0,00	0,00	37.394,64	22.755,31	1.659.715,67
1030491390	MELEGNANO	MI	1.599.818,12	0,00	13.672,25	0,00	66.462,54	47.091,37	1.727.044,28
1030491410	MELZO	MI	1.307.323,56	0,00	0,00	0,00	68.310,26	62.395,60	1.438.029,42
1030491430	MESERO	MI	350.552,15	0,00	5.933,76	0,00	11.373,75	29.143,91	397.003,56
1030491450	MILANO	MI	3.210.450,42	0,00	1.603.203,82	0,00	8.683.005,76	4.502.467,46	17.999.127,46
1030491490	MORIMONDO	MI	19.415,72	6.221,98	3.094,07	0,00	3.152,51	19.528,38	51.412,64
1030491500	MOTTA VISCONTI	MI	738.477,91	0,00	0,00	0,00	24.029,56	10.554,39	773.061,86
1030491530	NERVIANO	MI	1.659.434,30	23.408,28	24.958,35	0,00	59.282,07	112.685,92	1.879.768,93
1030491540	NOSATE	MI	79.905,46	0,00	1.282,31	0,00	1.622,06	8.991,66	91.801,48
1030491560	NOVATE MILANESE	MI	2.487.972,54	0,00	16.737,11	0,00	79.804,65	72.223,99	2.656.738,29
1030491570	NOVIGLIO	MI	546.571,02	0,00	6.367,77	0,00	9.692,80	29.484,05	592.115,64
1030491580	OPERA	MI	949.168,65	0,00	7.786,12	0,00	48.725,68	44.203,63	1.049.884,08
1030491630	OSSONA	MI	618.920,49	0,00	6.876,04	0,00	11.973,58	38.157,37	675.927,47
1030491640	OZZERO	MI	236.099,11	0,00	4.052,33	0,00	4.036,26	26.357,23	270.544,93
1030491650	PADERNO DUGNANO	MI	5.005.872,24	0,00	65.577,52	0,00	180.640,88	269.470,91	5.521.561,56
1030491660	PANTIGLIATE	MI	538.316,77	0,00	2.777,24	0,00	18.264,41	13.209,69	572.568,11
1030491670	PARABIAGO	MI	1.589.741,28	0,00	8.242,00	0,00	105.812,08	66.123,78	1.769.919,14
1030491680	PAULLO	MI	1.203.035,30	0,00	0,00	0,00	39.102,10	19.214,77	1.261.352,17
1030491690	PERO	MI	1.361.535,46	0,00	14.357,86	0,00	40.761,41	57.345,65	1.474.000,38
1030491700	PESCHIERA BORROMEO	MI	1.915.853,90	0,00	35.724,13	0,00	81.167,65	210.568,18	2.243.313,86
1030491710	PESSANO CON BORNAGO	MI	668.494,36	0,00	9.149,20	0,00	27.512,14	49.749,60	754.905,29
1030491720	PIEVE EMANUELE	MI	991.691,22	0,00	0,00	0,00	47.919,07	64.224,95	1.103.835,24
1030491740	PIOLTELLO	MI	4.309.020,33	0,00	4.287,79	0,00	144.378,56	75.784,72	4.533.471,40
1030491750	POGGIANO MILANESE	MI	492.778,65	0,00	10.346,50	0,00	27.108,91	45.676,40	575.910,46
1030491760	POZZO D'ADDA	MI	441.593,27	0,00	4.063,15	0,00	16.558,05	16.716,86	478.931,32
1030491770	POZZUOLO MARTESANA	MI	456.804,36	0,00	2.707,99	0,00	25.574,23	20.712,59	505.799,17
1030491780	PREGNANA MILANESE	MI	566.237,04	0,00	4.385,10	0,00	22.839,69	19.531,72	612.993,56
1030491800	RESCALDINA	MI	1.304.354,55	0,00	19.609,17	0,00	49.145,92	101.257,08	1.474.366,72
1030491810	RHO	MI	5.812.521,10	0,00	19.489,32	0,00	223.785,23	122.484,91	6.178.280,57
1030491820	ROBECCHETTO CON INDUNO	MI	579.888,14	0,00	6.742,36	0,00	12.833,28	39.934,20	639.397,98
1030491830	ROBECCO SUL NAVIGLIO	MI	276.308,17	0,00	4.279,94	0,00	19.718,31	14.653,00	314.959,42
1030491840	RODANO	MI	533.102,53	8.759,88	8.197,18	0,00	11.647,09	52.681,28	614.387,96
1030491870	ROSATE	MI	351.821,37	0,00	298,79	0,00	17.633,44	11.626,86	381.380,47
1030491880	ROZZANO	MI	6.168.165,21	0,00	0,00	0,00	170.033,60	99.472,24	6.437.671,05
1030491900	SAN COLOMBANO AL LAMBRO	MI	915.800,34	0,00	3.133,52	0,00	24.610,76	16.251,09	959.795,71
1030491910	SAN DONATO MILANESE	MI	2.182.871,23	0,00	41.513,14	0,00	130.138,29	234.603,85	2.589.126,50
1030491930	SAN GIORGIO SU LEGNANO	MI	606.081,48	0,00	6.939,25	0,00	21.318,17	25.979,66	660.318,55
1030491940	SAN GIULIANO MILANESE	MI	5.263.196,71	0,00	0,00	0,00	146.665,80	72.100,46	5.481.962,97
1030491990	SANTO STEFANO TICINO	MI	458.531,33	0,00	9.262,90	0,00	12.993,83	44.964,40	525.752,45
1030492000	SAN VITTORE OLONA	MI	671.068,07	0,00	4.357,18	0,00	27.591,78	17.843,92	720.860,95
1030492010	SAN ZENONE AL LAMBRO	MI	676.901,83	0,00	1.166,74	0,00	11.480,20	9.545,78	699.094,55
1030492030	SEDRIANO	MI	1.030.925,91	0,00	0,00	0,00	40.005,95	28.384,90	1.099.316,77
1030492040	SEGRATE	MI	-874.535,27	399.577,39	68.820,49	0,00	137.930,95	393.965,45	125.759,00
1030492050	SENAGO	MI	2.098.389,62	0,00	2.865,80	0,00	80.812,40	30.799,44	2.212.867,26
1030492080	SESTO SAN GIOVANNI	MI	10.165.702,71	0,00	54.638,52	0,00	384.098,42	221.895,59	10.826.335,24
1030492090	SETTALA	MI	863.112,07	0,00	6.202,42	0,00	21.383,38	31.334,67	922.032,54
1030492100	SETTIMO MILANESE	MI	2.133.648,67	0,00	18.132,93	0,00	73.140,61	64.758,44	2.289.680,65
1030492120	SOLARO	MI	1.467.613,36	0,00	12.215,43	0,00	45.898,01	40.501,68	1.566.228,48
1030492180	TREZZANO ROSA	MI	380.601,07	0,00	6.196,19	0,00	14.759,16	32.431,49	433.987,91
1030492190	TREZZANO SUL NAVIGLIO	MI	2.813.597,21	0,00	13.330,39	0,00	79.285,19	76.814,03	2.983.026,81
1030492200	TREZZO SULL'ADDA	MI	545.430,64	0,00	2.731,24	0,00	42.148,49	37.063,80	627.374,16
1030492210	TRIBIANO	MI	484.134,66	32.716,95	8.330,15	0,00	7.763,80	57.697,37	590.642,93
1030492230	TRUCCAZZANO	MI	460.037,13	0,00	0,00	0,00	17.226,18	20.318,78	497.582,08




COD. ENTE	COMUNE	PROV.	FSC 2021 dopo operazioni di perequazione e attribuzioni già riportate in Allegato 2 colonna 8	Correttivo 2021 comma 450 da L. 232/2016	Correttivo 2021 da art.1 comma 449 lettera d-bis L.232/2016	Contributo piccoli comuni con dotazione FSC negativa L. 232/2016 c. 449 lettera d-ter	Incremento dotazione FSC sviluppo servizi sociali di 215,923 mln L. 232/2016 c. 449 lettera d-quinquies (solo comuni RSO)	Incremento dotazione FSC 2021 di 200 mln L. 232/2016 c. 449 lettera d-quater	Totale FSC 2021 dopo operazioni di compensazioni e integrazioni
			1	2	3	4	5	6	7 = (1+2+3+4+5+6)
1030492250	TURBIGO	MI	591.693,60	597,13	16.706,40	0,00	24.284,18	86.264,00	719.545,31
1030492271	VANZAGHELLO	MI	352.003,80	0,00	5.585,85	0,00	16.380,39	20.605,40	394.575,44
1030492280	VANZAGO	MI	810.085,65	0,00	3.502,91	0,00	26.418,62	14.207,61	854.214,78
1030492290	VAPRIO D'ADDA	MI	785.347,80	0,00	13.005,16	0,00	26.473,22	46.601,61	871.427,80
1030492335	VERMEZZO CON ZELO	MI	572.519,01	0,00	0,00	0,00	13.824,06	6.095,90	592.438,97
1030492340	VERNATE	MI	288.735,05	0,00	6.393,68	0,00	8.065,69	36.498,76	339.693,17
1030492350	VIGNATE	MI	515.483,38	0,00	5.720,71	0,00	26.441,01	28.807,61	576.452,72
1030492351	VILLA CORTESE	MI	633.891,04	0,00	2.781,79	0,00	21.454,84	8.293,46	666.421,12
1030492400	VIMODRONE	MI	2.644.415,27	104.591,10	40.759,25	0,00	58.342,33	224.919,34	3.073.027,29
1030492410	VITTUONE	MI	750.505,73	0,00	0,00	0,00	28.574,52	18.009,95	797.090,19
1030492420	VIZZOLO PREDABISSI	MI	458.468,02	7.551,83	5.922,41	0,00	11.364,88	26.215,03	509.522,17
1030492450	ZIBIDO SAN GIACOMO	MI	993.224,94	0,00	7.380,14	0,00	18.226,61	37.320,84	1.056.152,53
1030570010	ALAGNA	PV	98.777,68	0,00	776,70	0,00	1.886,25	3.016,45	104.457,09
1030570020	ALBAREDO ARNABOLDI	PV	55.794,97	0,00	358,31	0,00	600,03	1.719,96	58.473,28
1030570030	ALBONESE	PV	66.678,15	0,00	0,00	0,00	1.573,64	1.388,98	69.640,76
1030570040	ALBUZZANO	PV	260.269,23	0,00	432,73	0,00	9.430,71	9.492,65	279.625,32
1030570050	ARENA PO	PV	190.051,67	0,00	4.523,35	0,00	4.801,40	26.564,70	225.941,11
1030570060	BADIA PAVESE	PV	90.788,97	0,00	545,74	0,00	910,86	3.242,76	95.488,33
1030570070	BAGNARIA	PV	110.640,04	0,00	1.517,17	0,00	1.999,99	9.175,81	123.333,00
1030570080	BARBIANELLO	PV	117.563,68	0,00	609,50	0,00	2.092,12	2.294,00	122.559,31
1030570090	BASCAPE'	PV	214.455,66	0,00	242,16	0,00	4.694,42	3.983,86	223.376,10
1030570110	BASTIDA PANCARANA	PV	199.321,79	0,00	252,42	0,00	2.873,37	1.207,52	203.655,10
1030570120	BATTUDA	PV	81.165,83	0,00	0,00	0,00	1.407,60	1.152,21	83.725,64
1030570130	BELGIOIOSO	PV	616.588,45	0,00	0,00	0,00	21.490,88	10.714,33	648.793,65
1030570140	BEREGUARDO	PV	166.343,10	0,00	3.585,77	0,00	7.425,97	20.161,90	197.516,75
1030570141	BORGARELLO	PV	280.279,54	16.472,15	3.307,34	0,00	5.973,96	14.545,70	320.578,70
1030570150	BORGO PRIOLO	PV	196.033,40	0,00	915,99	0,00	4.741,86	5.469,54	207.160,79
1030570160	BORGORATTO MORMOROLO	PV	103.558,06	0,00	958,28	0,00	1.281,41	5.988,80	111.786,56
1030570170	BORGO SAN SIRO	PV	83.574,75	0,00	1.305,68	0,00	2.772,90	6.164,28	93.817,61
1030570180	BORNASCO	PV	264.535,84	0,00	1.860,16	0,00	5.086,01	7.763,45	279.245,45
1030570190	BOSNASCO	PV	70.288,78	1.186,93	1.738,17	0,00	1.527,72	10.880,87	85.622,48
1030570191	BRALLO DI PREGOLA	PV	-5.517,82	0,00	46,68	13.432,19	2.272,93	2.035,59	12.269,58
1030570200	BREME	PV	117.787,41	0,00	669,36	0,00	2.072,29	4.830,30	125.359,37
1030570210	BRESSANA BOTTARONE	PV	390.876,01	0,00	5.946,39	0,00	10.467,42	26.750,14	434.039,96
1030570220	BRONI	PV	941.392,28	0,00	1.192,52	0,00	35.010,89	15.713,61	993.309,31
1030570230	CALVIGNANO	PV	45.774,51	0,00	0,00	0,00	316,86	280,28	46.371,65
1030570240	CAMPOSPINOSO	PV	178.083,65	0,00	653,07	0,00	3.332,82	573,78	182.643,33
1030570250	CANDIA LOMELLINA	PV	200.746,12	0,00	0,00	0,00	4.972,11	2.989,89	208.708,12
1030570270	CANNETO PAVESE	PV	130.933,80	0,00	747,23	0,00	3.946,72	1.182,69	136.810,44
1030570280	CARBONARA AL TICINO	PV	127.705,50	0,00	1.255,70	0,00	3.919,26	6.465,23	139.345,70
1030570290	CASANOVA LONATI	PV	59.227,70	0,00	1.197,82	0,00	991,02	7.496,45	68.912,99
1030570300	CASATISMA	PV	178.892,09	0,00	1.176,05	0,00	2.130,87	9.143,78	191.342,78
1030570310	CASEI GEROLA	PV	182.647,10	0,00	3.013,89	0,00	7.358,51	15.341,33	208.360,83
1030570320	CASORATE PRIMO	PV	859.520,30	0,00	2.597,46	0,00	26.096,36	13.562,36	901.776,48
1030570330	CASSOLNOVO	PV	543.241,82	0,00	1.727,00	0,00	21.299,48	9.613,84	575.882,14
1030570340	CASTANA	PV	57.988,49	0,00	1.107,22	0,00	1.926,27	5.833,21	66.855,19
1030570350	CASTEGGIO	PV	251.752,05	0,00	8.342,72	0,00	23.733,39	31.719,40	315.547,56
1030570360	CASTELLETO DI BRANDUZZO	PV	157.913,64	0,00	2.304,58	0,00	2.955,08	11.733,94	174.907,25
1030570370	CASTELLO D'AGOGNA	PV	152.746,74	0,00	1.481,68	0,00	3.237,05	7.505,41	164.970,88
1030570380	CASTELNOVETTO	PV	78.215,08	0,00	0,00	0,00	1.386,81	1.504,62	81.106,51
1030570390	CAVA MANARA	PV	683.830,76	0,00	0,00	0,00	21.219,80	12.883,16	717.933,71
1030570391	CECIMA	PV	67.615,58	251,97	997,66	0,00	695,19	6.040,51	75.600,91
1030570400	CERANOVA	PV	255.121,88	0,00	1.738,89	0,00	4.482,73	6.535,71	267.879,20
1030570401	CERETTO LOMELLINA	PV	29.486,73	0,00	0,00	0,00	508,99	566,18	30.561,90
1030570410	CERNAGO	PV	69.946,70	0,00	417,95	0,00	1.817,33	990,53	73.172,50
1030570430	CERTOSA DI PAVIA	PV	549.057,19	0,00	0,00	0,00	15.407,30	8.232,81	572.697,30
1030570440	CERVESINA	PV	217.570,24	0,00	1.287,48	0,00	3.597,79	5.599,88	228.055,40
1030570450	CHIGNOLO PO	PV	428.530,48	0,00	3.347,58	0,00	11.753,22	13.813,73	457.445,00
1030570460	CIGOGNOLA	PV	123.447,36	0,00	2.910,58	0,00	3.962,48	14.354,68	144.675,10
1030570470	CILAVEGNA	PV	614.735,23	0,00	1.452,72	0,00	17.089,94	12.398,96	645.676,85
1030570480	CODEVILLA	PV	129.257,34	8.703,84	3.134,10	0,00	2.454,96	21.060,32	164.610,56
1030570485	COLLI VERDI	PV	254.666,00	0,00	3.054,04	0,00	3.706,94	16.523,87	277.950,85
1030570490	CONFIENZA	PV	100.026,99	0,00	0,00	0,00	4.673,04	2.874,79	107.574,82
1030570500	COPIANO	PV	251.514,63	0,00	2.816,96	0,00	4.236,47	18.390,31	276.958,37
1030570510	CORANA	PV	119.094,51	0,00	769,16	0,00	2.113,44	4.857,34	126.834,45
1030570521	CORNALE E BASTIDA	PV	170.711,76	2.291,56	1.994,68	0,00	2.294,49	13.510,26	190.802,76
1030570531	CORTEOLONA E GENZONE	PV	467.625,62	0,00	6.343,79	0,00	7.501,06	43.512,47	524.982,95
1030570540	CORVINO SAN QUIRICO	PV	78.140,96	0,00	355,01	0,00	3.304,32	1.485,60	83.285,90
1030570550	COSTA DE' NOBILI	PV	428,65	0,00	51,22	0,00	926,11	809,37	2.215,34
1030570560	COZZO	PV	60.176,19	0,00	0,00	0,00	1.033,50	1.030,15	62.239,84
1030570570	CURA CARRIGNANO	PV	542.520,63	0,00	1.396,98	0,00	10.754,73	5.534,25	560.206,59
1030570580	DORNO	PV	396.841,26	0,00	0,00	0,00	13.843,11	9.841,43	420.525,80
1030570590	FERRERA ERBOGNONE	PV	589.703,34	24.769,59	10.299,48	0,00	3.367,05	69.801,88	697.941,35
1030570600	FILIGHERA	PV	138.329,55	0,00	1.017,82	0,00	2.001,78	7.255,21	148.604,35
1030570610	FORTUNAGO	PV	63.453,50	0,00	893,60	0,00	1.197,95	4.884,78	70.429,83
1030570620	FRASCAROLO	PV	142.523,33	0,00	1.075,60	0,00	3.617,22	5.444,89	152.661,04
1030570630	GALLIAVOLA	PV	49.286,73	0,00	0,00	0,00	555,15	614,94	50.456,82



COD. ENTE	COMUNE	PROV.	FSC 2021 dopo operazioni di perequazione e attribuzioni già riportato in Allegato 2 colonna 8	Correttivo 2021 comma 450 da L. 232/2016	Correttivo 2021 da art.1 comma 449 lettera d-bis L.232/2016	Contributo piccoli comuni con dotazione FSC negativa L. 232/2016 c. 449 lettera d-ter	Incremento dotazione FSC sviluppo servizi sociali di 215,923 mln L. 232/2016 c. 449 lettera d-quinquies (solo comuni RSO)	Incremento dotazione FSC 2021 di 200 mln L. 232/2016 c. 449 lettera d-quater	Totale FSC 2021 dopo operazioni di compensazioni e integrazioni
			1	2	3	4	5	6	7 = (1+2+3+4+5+6)
1030570640	GAMBARANA	PV	27.786,90	0,00	0,00	0,00	690,49	613,87	29.091,26
1030570650	GAMBOLO'	PV	927.008,81	0,00	815,68	0,00	30.310,89	17.328,65	975.464,03
1030570660	GARLASCO	PV	896.414,78	0,00	1.130,15	0,00	34.100,60	19.993,06	951.638,59
1030570680	GERENZAGO	PV	170.167,00	0,00	963,98	0,00	3.528,72	3.316,92	177.976,62
1030570690	GIUSSAGO	PV	478.725,54	0,00	0,00	0,00	15.108,33	10.599,18	504.433,06
1030570700	GODIASCO SALICE TERME	PV	32.777,55	18.675,44	7.538,49	0,00	12.127,94	34.122,29	105.241,71
1030570710	GOLFERENZO	PV	49.190,17	0,00	322,62	0,00	582,27	1.318,38	51.413,45
1030570720	GRAVELLONA LOMELLINA	PV	291.469,70	0,00	1.404,02	0,00	6.710,88	4.757,70	304.342,29
1030570730	GROPELLO CAIROLI	PV	392.683,46	0,00	0,00	0,00	13.631,17	7.717,60	414.032,22
1030570740	INVERNO E MONTELEONE	PV	130.418,25	0,00	419,68	0,00	3.906,06	2.959,41	137.703,41
1030570750	LANDRIANO	PV	576.494,52	0,00	0,00	0,00	17.510,12	17.956,58	611.961,23
1030570760	LANGOSCO	PV	73.216,53	0,00	0,00	0,00	987,81	962,60	75.166,95
1030570770	LARDIRAGO	PV	63.839,55	0,00	227,85	0,00	3.368,51	5.725,45	73.161,36
1030570780	LINAROLO	PV	333.402,71	0,00	2.653,56	0,00	6.892,66	12.944,51	355.893,44
1030570790	LIURIO	PV	41.832,81	0,00	222,31	0,00	356,19	1.263,50	43.674,80
1030570800	LOMELLO	PV	260.239,91	0,00	377,87	0,00	6.529,21	5.949,53	273.096,53
1030570810	LUNGAVILLA	PV	364.733,21	141,50	4.840,84	0,00	6.695,66	20.708,40	397.119,61
1030570820	MAGHERNO	PV	248.633,24	0,00	2.160,57	0,00	4.281,90	8.070,77	263.146,48
1030570830	MARCIGNAGO	PV	294.867,12	0,00	938,48	0,00	5.903,34	5.251,12	306.960,06
1030570840	MARZANO	PV	245.083,31	0,00	0,00	0,00	4.033,93	4.307,94	253.425,19
1030570850	MEDE	PV	641.387,42	0,00	0,00	0,00	22.411,94	10.795,75	674.595,11
1030570860	MENCONICO	PV	34.287,41	0,00	1.161,32	0,00	1.257,48	7.309,60	44.015,81
1030570870	MEZZANA BIGLI	PV	53.664,65	0,00	949,80	0,00	3.091,86	8.145,08	65.851,39
1030570880	MEZZANA RABATTONI	PV	98.456,28	0,00	806,46	0,00	1.165,45	4.668,18	105.096,37
1030570890	MEZZANINO	PV	166.222,47	0,00	2.208,35	0,00	3.970,66	11.968,44	184.369,91
1030570900	MIRADOLLO TERME	PV	231.933,02	0,00	919,98	0,00	10.969,37	6.347,12	250.169,49
1030570910	MONTALTO PAVESE	PV	159.226,66	0,00	888,33	0,00	2.748,09	5.063,11	167.926,19
1030570920	MONTEBELLO DELLA BATTAGLIA	PV	67.673,14	0,00	0,00	0,00	4.601,82	2.861,33	75.136,29
1030570930	MONTECALVO VERSIGLIA	PV	55.871,66	0,00	645,07	0,00	1.411,18	2.504,93	60.432,85
1030570940	MONTESCANO	PV	66.186,95	0,00	0,00	0,00	980,11	560,07	67.727,13
1030570950	MONTESGALE	PV	44.709,79	0,00	926,51	0,00	947,82	6.770,28	53.354,40
1030570960	MONTICELLI PAVESE	PV	120.087,18	0,00	244,49	0,00	1.898,23	1.138,82	123.368,72
1030570970	MONTU' BECCARIA	PV	96.881,35	0,00	3.804,91	0,00	5.227,23	17.342,01	123.255,51
1030570980	MORNICO LOSANA	PV	57.092,80	0,00	996,48	0,00	1.665,26	5.125,01	64.879,54
1030570990	MORTARA	PV	982.141,94	0,00	10.632,28	0,00	58.610,55	39.462,07	1.090.846,84
1030571000	NICORVO	PV	74.492,63	0,00	0,00	0,00	799,02	516,91	75.808,56
1030571010	OLEVANO DI LOMELLINA	PV	153.251,32	0,00	1.452,96	0,00	1.910,48	8.534,06	165.148,82
1030571020	OLIVA GESSI	PV	42.509,11	0,00	520,33	0,00	445,20	3.108,78	46.583,43
1030571030	OTTOBIANO	PV	42.502,42	0,00	0,00	0,00	3.344,33	2.165,89	48.012,64
1030571040	PALESTRO	PV	294.805,45	0,00	1.686,21	0,00	5.431,30	6.143,36	308.066,31
1030571050	PANCARANA	PV	59.094,71	0,00	398,58	0,00	788,78	2.525,40	62.807,47
1030571060	PARONA	PV	464.529,29	0,00	3.236,85	0,00	5.251,97	27.241,77	500.259,89
1030571070	PAVIA	PV	8.511.433,04	0,00	14.085,97	0,00	384.599,98	219.999,30	9.130.118,28
1030571080	PIETRA DE' GIORGI	PV	65.952,46	0,00	70,46	0,00	2.266,24	1.711,29	70.000,44
1030571090	PIEVE ALBINOLA	PV	114.327,43	0,00	0,00	0,00	2.211,21	1.751,72	118.290,36
1030571100	PIEVE DEL CAIRO	PV	273.543,21	0,00	0,00	0,00	6.318,98	4.241,31	284.103,50
1030571110	PIEVE PORTO MORONE	PV	360.707,96	0,00	2.758,11	0,00	7.802,09	11.895,30	383.163,46
1030571120	PINAROLO PO	PV	194.986,71	0,00	1.240,65	0,00	4.922,52	2.115,69	203.265,57
1030571130	PIZZALE	PV	112.944,55	0,00	1.130,91	0,00	1.826,98	7.758,81	123.661,24
1030571140	PONTE NIZZA	PV	114.214,54	0,00	1.188,28	0,00	2.517,89	6.941,91	124.862,63
1030571150	PORTALBERA	PV	213.144,26	0,00	1.288,10	0,00	3.787,71	6.297,47	224.517,55
1030571161	REA	PV	107.430,53	0,00	902,92	0,00	1.153,25	6.621,79	116.108,49
1030571170	REDAVALLE	PV	81.061,80	0,00	192,78	0,00	3.298,02	3.009,49	87.562,09
1030571180	RETORBIDO	PV	152.177,25	0,00	1.471,95	0,00	4.373,02	9.742,83	167.765,04
1030571190	RIVANAZZANO TERME	PV	-256.385,07	0,00	1.057,34	0,00	18.453,93	7.833,02	-229.040,79
1030571200	ROBBIO	PV	616.479,47	0,00	226,24	0,00	20.447,48	13.316,84	650.470,03
1030571210	ROBECCO PAVESE	PV	81.034,07	0,00	1.266,94	0,00	1.293,04	7.490,75	91.084,80
1030571220	ROCCA DE' GIORGI	PV	44.242,98	0,00	461,94	0,00	250,13	3.231,63	48.186,68
1030571230	ROCCA SUSELLA	PV	21.007,98	0,00	498,56	0,00	663,60	2.972,43	25.142,58
1030571240	ROGNANO	PV	47.751,47	0,00	0,00	0,00	782,05	1.043,25	49.576,77
1030571250	ROMAGNESE	PV	70.952,10	0,00	1.517,43	0,00	2.594,93	10.367,92	85.432,38
1030571260	RONCARO	PV	180.274,24	0,00	1.274,33	0,00	2.743,06	6.045,12	190.336,75
1030571270	ROSASCO	PV	88.021,89	0,00	269,16	0,00	1.763,63	4.953,55	95.008,22
1030571280	ROVESCALA	PV	104.293,22	0,00	749,08	0,00	2.637,12	2.678,07	110.357,49
1030571300	SAN CIPRIANO PO	PV	148.276,10	0,00	1.408,61	0,00	1.096,29	7.789,55	158.570,56
1030571310	SAN DAMIANO AL COLLE	PV	75.065,50	0,00	564,32	0,00	1.888,34	2.647,83	80.165,99
1030571320	SAN GENESIO ED UNITI	PV	387.187,65	0,00	4.155,54	0,00	10.790,37	31.775,83	433.909,39
1030571330	SAN GIORGIO DI LOMELLINA	PV	145.002,14	0,00	0,00	0,00	2.980,19	2.649,99	150.632,32
1030571340	SAN MARTINO SICCOMARIO	PV	214.182,10	0,00	3.086,96	0,00	20.208,76	14.440,53	251.918,35
1030571350	SANNAZZARO DE' BURGONDI	PV	413.050,52	0,00	2.825,29	0,00	19.728,16	30.655,64	466.259,61
1030571360	SANTA CRISTINA E BISSONE	PV	225.712,30	1.350,18	4.016,07	0,00	5.601,79	21.734,36	258.414,69
1030571370	SANTA GIULETTA	PV	129.029,05	0,00	2,90	0,00	5.156,93	8.901,26	143.090,15
1030571380	SANT'ALESSIO CON VIALONE	PV	122.869,23	0,00	103,43	0,00	1.316,59	1.357,48	125.646,73
1030571390	SANTA MARGHERITA DI STAFF	PV	51.132,64	0,00	0,00	0,00	1.708,97	1.343,51	54.185,12
1030571400	SANTA MARIA DELLA VERSA	PV	326.823,21	0,00	2.486,23	0,00	7.197,43	11.136,75	347.643,62
1030571410	SANT'ANGELO LOMELLINA	PV	110.694,82	0,00	1.578,78	0,00	1.777,26	7.075,16	121.126,01
1030571420	SAN ZENONE AL PO	PV	89.630,00	0,00	267,70	0,00	1.572,46	826,31	92.296,48



COD. ENTE	COMUNE	PROV.	FSC 2021 dopo operazioni di perequazione e attribuzioni già riportate in Allegato 2 colonna 8	Correttivo 2021 comma 450 da L. 232/2016	Correttivo 2021 da art.1 comma 449 lettera d-bis L.232/2016	Contributo piccoli comuni con dotazione FSC negativa L. 232/2016 c. 449 lettera d-ter	Incremento dotazione FSC sviluppo servizi sociali di 215,923 mln L. 232/2016 c. 449 lettera d-quinquies (solo comuni RSO)	Incremento dotazione FSC 2021 di 200 mln L. 232/2016 c. 449 lettera d-quater	Totale FSC 2021 dopo operazioni di compensazioni e integrazioni
			1	2	3	4	5	6	7 = (1+2+3+4+5+6)
1030571430	SARTIRANA LOMELLINA	PV	298.847,55	0,00	880,67	0,00	5.144,45	4.854,00	309.726,68
1030571440	SCALDASOLE	PV	99.619,46	0,00	10,38	0,00	2.102,23	1.565,97	103.298,03
1030571450	SEMIANA	PV	76.599,77	0,00	61,72	0,00	595,52	438,55	77.695,56
1030571460	SILVANO PIETRA	PV	64.165,73	0,00	781,53	0,00	1.668,68	4.575,51	71.191,46
1030571470	SIZIANO	PV	502.601,41	0,00	1.208,33	0,00	17.931,53	16.349,03	538.090,31
1030571480	SOMMO	PV	111.632,87	0,00	1.811,18	0,00	2.948,35	8.671,56	125.063,96
1030571490	SPESSA	PV	67.446,16	278,75	1.340,61	0,00	1.393,63	5.478,19	75.937,35
1030571500	STRADELLA	PV	1.110.361,84	0,00	5.342,54	0,00	43.415,88	28.329,22	1.187.449,48
1030571510	SUARDI	PV	124.562,67	0,00	1.611,88	0,00	1.653,31	9.043,50	136.871,36
1030571520	TORRAZZA COSTE	PV	179.540,28	0,00	2.823,87	0,00	4.744,07	16.122,95	203.231,17
1030571530	TORRE BERETTI E CASTELLARO	PV	27.961,73	0,00	1.572,38	0,00	1.362,47	7.990,05	38.886,62
1030571540	TORRE D'ARESE	PV	118.539,23	0,00	270,97	0,00	1.557,63	816,29	121.184,12
1030571550	TORRE DE' NEGRI	PV	72.753,11	0,00	203,48	0,00	868,82	1.086,32	74.911,73
1030571560	TORRE D'ISOLA	PV	121.674,49	0,00	1.949,54	0,00	5.481,28	20.560,35	149.665,67
1030571570	TORREVECCIA PIA	PV	397.713,51	0,00	0,00	0,00	9.023,46	7.393,19	414.130,17
1030571580	TORRICELLA VERZATE	PV	88.308,87	0,00	1.514,88	0,00	1.906,04	9.680,24	101.410,02
1030571590	TRAVACO' SICCOMARIO	PV	456.435,02	88,04	6.457,54	0,00	11.388,22	37.060,85	511.429,67
1030571600	TRIVOLTO	PV	247.977,67	0,00	3.927,41	0,00	4.672,75	23.615,27	280.193,11
1030571610	TROMELLO	PV	276.928,04	0,00	0,00	0,00	11.861,26	6.695,10	295.484,40
1030571620	TROVO	PV	155.827,32	0,00	176,04	0,00	2.209,82	2.470,99	160.684,17
1030571630	VAL DI NIZZA	PV	41.915,55	0,00	1.066,33	0,00	2.074,40	5.310,49	50.366,77
1030571640	VALEGGIO	PV	70.646,88	0,00	0,00	0,00	598,14	552,49	71.797,51
1030571650	VALLE LOMELLINA	PV	179.815,29	0,00	1.762,51	0,00	6.593,14	4.983,00	193.153,93
1030571660	VALLE SALIMBENE	PV	159.375,97	5.783,87	2.744,41	0,00	3.932,49	17.019,38	188.856,11
1030571670	VARZI	PV	260.056,03	0,00	3.630,04	0,00	12.415,41	28.101,07	304.202,55
1030571680	VELEZZO LOMELLINA	PV	48.241,81	0,00	0,00	0,00	271,47	642,24	49.155,52
1030571690	VELLEZZO BELLINI	PV	292.715,02	0,00	1.774,64	0,00	8.466,93	8.969,89	311.926,49
1030571700	VERRETTO	PV	101.679,49	6.473,39	1.263,60	0,00	881,40	8.155,54	118.453,41
1030571710	VERRUA PO	PV	177.469,54	0,00	0,00	0,00	3.951,12	2.649,56	184.070,22
1030571720	VIDIGULFO	PV	298.591,61	0,00	206,66	0,00	18.934,96	10.315,73	328.048,96
1030571730	VIGEVANO	PV	7.707.820,02	0,00	0,00	0,00	320.763,09	142.587,15	8.171.170,26
1030571740	VILLA BISCOSSI	PV	3.750,98	267,59	348,73	0,00	195,72	2.981,73	7.544,76
1030571750	VILLANOVA D'ARDENGI	PV	98.149,15	0,00	1.921,52	0,00	1.816,20	11.668,71	113.555,58
1030571760	VILLANTERIO	PV	340.836,99	0,00	231,48	0,00	9.514,10	4.250,88	354.833,46
1030571770	VISTARINO	PV	195.140,43	0,00	713,90	0,00	3.848,12	1.932,25	201.634,70
1030571780	VOGHERA	PV	2.230.417,91	0,00	0,00	0,00	183.524,59	153.824,18	2.567.766,68
1030571790	VOLPARA	PV	34.885,91	0,00	108,17	0,00	359,83	648,79	36.002,70
1030571800	ZAVATTARELLO	PV	51.588,07	0,00	0,00	0,00	3.925,23	6.949,51	62.462,82
1030571810	ZECCONE	PV	156.353,26	2.674,17	2.276,95	0,00	3.597,67	12.748,41	177.650,46
1030571820	ZEME LOMELLINA	PV	94.955,21	-9.520,49	0,00	0,00	3.075,81	7.120,65	95.631,18
1030571830	ZENEVREDO	PV	20.944,07	0,00	653,10	0,00	1.111,64	4.410,16	27.118,96
1030571840	ZERBO	PV	84.807,35	0,00	534,51	0,00	1.110,11	3.064,09	89.516,06
1030571850	ZERBOLO'	PV	178.744,63	0,00	0,00	0,00	4.604,95	4.357,61	187.707,18
1030571860	ZINASCO	PV	324.735,16	0,00	1.649,61	0,00	9.121,93	4.494,47	340.001,17
1030770010	ALBARO PER SAN MARCO	SO	99.989,58	0,00	767,67	0,00	886,68	5.743,25	107.387,17
1030770020	ALBOSAGGIA	SO	187.218,59	0,00	2.390,45	0,00	9.238,82	16.356,29	215.204,16
1030770030	ANDALO VALTELLINO	SO	82.870,59	2.050,71	1.867,22	0,00	1.291,21	10.834,29	98.914,02
1030770040	APRICA	SO	-1.117.314,32	0,00	3.422,41	14.831,87	5.385,35	26.351,94	-1.067.322,76
1030770050	ARDENNO	SO	395.654,86	0,00	2.660,06	0,00	9.874,17	19.518,92	427.708,01
1030770060	BEMA	SO	48.529,73	2.373,05	650,04	0,00	380,20	4.938,02	56.871,05
1030770070	BERBENNO DI VALTELLINA	SO	315.581,27	0,00	2.802,85	0,00	12.320,94	11.003,73	341.708,80
1030770080	BIANZONE	SO	135.486,45	0,00	1.241,70	0,00	3.796,94	3.722,44	144.247,53
1030770090	BORMIO	SO	-1.456.050,61	0,00	3.789,40	14.831,87	15.297,46	40.214,30	-1.381.917,57
1030770100	BUGLIO IN MONTE	SO	71.848,68	0,00	0,00	0,00	5.361,45	7.681,93	84.892,05
1030770110	CAIOLO	SO	142.149,55	0,00	726,97	0,00	3.114,62	4.412,35	150.403,49
1030770120	CAMPODOLCINO	SO	-361.458,62	0,00	0,00	14.831,87	2.255,68	5.768,34	-338.602,74
1030770130	CASPOGGIO	SO	-38.332,71	0,00	0,00	14.831,87	3.722,27	1.356,61	-18.421,96
1030770140	CASTELLO DELL'ACQUA	SO	89.798,57	0,00	1.084,27	0,00	1.689,40	4.813,36	97.385,60
1030770150	CASTIONE ANDEVENNO	SO	115.942,20	0,00	2.950,74	0,00	4.142,22	18.780,42	141.815,59
1030770160	CEDRASCO	SO	96.676,73	3.959,86	1.371,24	0,00	1.033,34	9.883,99	112.925,16
1030770170	CERCINO	SO	156.959,56	0,00	1.006,88	0,00	1.794,19	5.697,40	165.458,02
1030770180	CHIAVENNA	SO	691.599,30	0,00	0,00	0,00	26.279,35	11.499,53	729.378,18
1030770190	CHIESA IN VALMALENCO	SO	-545.950,48	0,00	3.925,76	14.831,87	7.256,59	15.527,73	-504.408,53
1030770200	CHIURO	SO	184.158,08	0,00	4.167,72	0,00	6.994,80	22.521,83	217.842,43
1030770210	CINO	SO	136.241,19	0,00	828,49	0,00	779,21	6.333,49	144.182,37
1030770220	CIVO	SO	34.054,78	0,00	0,00	0,00	3.114,92	3.605,40	40.775,10
1030770230	COLORINA	SO	215.813,81	0,00	985,82	0,00	3.806,27	6.624,99	227.230,90
1030770240	COSIO VALTELLINO	SO	279.972,01	0,00	1.083,45	0,00	17.686,02	13.316,31	312.057,80
1030770250	DAZIO	SO	29.146,06	0,00	229,74	0,00	1.078,62	3.167,10	33.621,53
1030770260	DELEBIO	SO	10.560,39	0,00	0,00	0,00	10.241,60	15.659,72	36.461,71
1030770270	DUBINO	SO	381.253,11	0,00	827,87	0,00	11.443,56	6.362,23	399.886,78
1030770280	FAEDO VALTELLINO	SO	77.986,19	142,84	1.375,78	0,00	1.243,80	6.601,66	87.350,27
1030770290	FORCOLA	SO	180.613,81	0,00	893,49	0,00	2.004,43	5.947,14	189.458,87
1030770300	FUSINE	SO	117.094,66	0,00	703,08	0,00	1.478,63	3.322,59	122.598,96
1030770310	GEROLA ALTA	SO	101.618,86	29.194,96	2.741,89	0,00	6.15,04	19.549,59	153.720,35
1030770320	GORDONA	SO	198.644,29	0,00	1.986,91	0,00	3.914,44	11.013,78	215.559,41
1030770330	GROSIO	SO	973.069,54	0,00	16.956,61	0,00	14.234,14	102.194,37	1.106.454,65





COD. ENTE	COMUNE	PROV.	FSC 2021 dopo operazioni di perequazione e attribuzioni già riportate in Allegato 2 colonna 8	Correttivo 2021 comma 450 da L. 232/2016	Correttivo 2021 da art.1 comma 449 lettera d-bis L.232/2016	Contributo piccoli comuni con dotazione FSC negativa L. 232/2016 c. 449 lettera d-ter	Incremento dotazione FSC sviluppo servizi sociali di 215,923 mln L. 232/2016 c. 449 lettera d-quinquies (solo comuni RSO)	Incremento dotazione FSC 2021 di 200 mln L. 232/2016 c. 449 lettera d-quater	Totale FSC 2021 dopo operazioni di compensazioni e integrazioni
			1	2	3	4	5	6	7 = (1+2+3+4+5+6)
1030770340	GROSOTTO	SO	51.509,10	0,00	2.910,14	0,00	4.696,42	26.022,98	85.138,64
1030770360	LANZADA	SO	357.216,83	30.126,90	8.714,47	0,00	3.608,06	57.727,13	457.393,39
1030770370	LIVIGNO	SO	-1.868.563,31	0,00	8.353,05	0,00	20.444,41	62.712,54	-1.777.053,31
1030770380	LOVERO	SO	373.997,91	12.976,55	5.048,87	0,00	1.568,47	34.172,03	427.763,82
1030770381	MADESIMO	SO	-1.104.926,33	24.981,12	9.691,60	14.831,87	1.493,80	60.559,35	-993.368,59
1030770390	MANTELO	SO	146.513,69	0,00	924,92	0,00	1.802,03	6.443,59	155.684,22
1030770400	MAZZO DI VALTELLINA	SO	73.578,70	0,00	2.107,93	0,00	2.288,66	11.587,62	89.562,90
1030770410	MELLO	SO	238.071,58	0,00	1.915,21	0,00	2.214,45	11.233,95	253.435,19
1030770430	MESE	SO	321.156,37	0,00	2.827,18	0,00	4.420,26	12.162,71	340.566,52
1030770440	MONTAGNA IN VALTELLINA	SO	184.425,31	0,00	4.046,02	0,00	9.235,04	23.508,32	221.214,69
1030770450	MORBEGNO	SO	913.611,24	0,00	0,00	0,00	41.301,56	27.887,59	982.800,39
1030770460	NOVATE MEZZOLA	SO	181.218,49	0,00	0,00	0,00	5.026,43	3.365,86	189.610,78
1030770470	PEDESINA	SO	23.652,45	0,00	221,92	0,00	146,36	2.057,12	26.077,86
1030770480	PIANTEDO	SO	94.371,40	0,00	3.294,04	0,00	3.220,19	19.217,69	120.103,32
1030770490	PIATEDA	SO	290.511,84	0,00	5.793,87	0,00	6.244,63	40.957,86	343.508,19
1030770500	PIURO	SO	297.018,01	0,00	0,00	0,00	4.932,65	3.190,46	305.141,11
1030770510	POGGIRIDENTI	SO	167.356,65	0,00	3.302,18	0,00	4.534,68	17.480,79	192.674,30
1030770520	PONTE IN VALTELLINA	SO	35.586,27	0,00	309,29	0,00	6.583,70	6.665,16	49.144,42
1030770530	POSTALESIO	SO	97.548,13	260,03	1.968,97	0,00	1.445,57	13.409,56	114.632,27
1030770540	PRATA CAMPORTACCIO	SO	367.993,50	0,00	526,69	0,00	7.292,96	4.449,28	380.262,44
1030770550	RASURA	SO	77.710,14	0,00	501,00	0,00	766,72	4.238,15	83.216,01
1030770560	ROGOLO	SO	89.804,99	8.224,86	2.126,38	0,00	1.089,61	14.991,36	116.237,20
1030770570	SAMOLACO	SO	309.481,99	0,00	555,36	0,00	7.189,91	6.069,65	323.296,92
1030770580	SAN GIACOMO FILIPPO	SO	22.651,68	0,00	0,00	0,00	1.007,61	1.944,69	25.603,97
1030770590	SERNIO	SO	110.143,40	0,00	1.068,53	0,00	1.156,95	6.783,37	119.152,26
1030770600	SONDALO	SO	321.124,54	0,00	3.343,97	0,00	13.713,20	25.640,83	363.822,54
1030770610	SONDRIO	SO	1.055.544,47	0,00	8.911,27	0,00	98.981,62	54.339,26	1.217.776,62
1030770620	SPRIANA	SO	23.741,17	0,00	346,95	0,00	223,49	2.870,76	27.182,37
1030770630	TALAMONA	SO	545.806,34	0,00	4.622,31	0,00	13.657,62	23.866,70	587.952,96
1030770640	TARTANO	SO	27.994,27	0,00	0,00	0,00	634,62	775,40	29.404,28
1030770650	TEGLIO	SO	291.071,15	0,00	4.441,74	0,00	15.231,60	35.488,98	346.233,47
1030770660	TIRANO	SO	312.281,53	0,00	1.783,92	0,00	32.763,13	16.245,38	363.073,95
1030770670	TORRE DI SANTA MARIA	SO	69.241,68	0,00	0,00	0,00	1.805,82	1.214,56	72.262,06
1030770680	TOVO DI SANT'AGATA	SO	40.983,43	0,00	1.309,97	0,00	1.526,45	6.518,48	50.338,34
1030770690	TRAONA	SO	305.404,04	0,00	1.428,50	0,00	6.987,55	10.139,62	323.959,72
1030770700	TRESIVIO	SO	62.325,67	0,00	845,29	0,00	5.370,56	3.225,67	71.767,18
1030770710	VALDIDENTRO	SO	1.875.296,21	82.785,44	33.884,41	0,00	11.074,41	235.861,80	2.238.902,27
1030770720	VALDISOTTO	SO	61.061,15	0,00	5.799,55	0,00	9.651,79	46.098,90	122.611,39
1030770730	VALFURVA	SO	120.776,41	190,85	7.894,08	0,00	7.238,85	43.790,15	179.890,33
1030770740	VAL MASINO	SO	108.072,44	0,00	735,02	0,00	2.232,54	5.396,39	116.436,39
1030770750	VERCEIA	SO	185.823,91	0,00	0,00	0,00	2.805,35	2.030,90	190.660,17
1030770760	VERVIO	SO	84.208,31	1.456,91	1.493,07	0,00	508,52	9.219,16	96.885,98
1030770770	VILLA DI CHIAVENNA	SO	183.130,32	0,00	0,00	0,00	2.494,88	1.968,02	187.593,21
1030770780	VILLA DI TIRANO	SO	250.682,88	0,00	7.047,40	0,00	8.902,21	34.346,29	300.978,78
1030860010	AGRA	VA	59.046,20	0,00	0,00	0,00	1.177,03	1.227,57	61.450,80
1030860020	ALBIZZATE	VA	348.572,13	0,00	3.978,36	0,00	16.860,41	12.253,11	381.664,01
1030860030	ANGERA	VA	106.024,05	0,00	7.346,20	0,00	19.111,41	34.803,46	167.285,11
1030860040	ARCISATE	VA	1.398.744,23	0,00	0,00	0,00	29.920,09	15.535,69	1.444.200,01
1030860050	ARSAGO SEPRIO	VA	628.825,45	0,00	8.311,02	0,00	13.519,08	40.152,08	690.807,63
1030860060	AZZATE	VA	364.842,21	13.658,03	8.216,88	0,00	13.291,68	50.912,19	450.920,98
1030860061	AZZIO	VA	141.317,41	0,00	1.968,26	0,00	1.721,76	12.248,11	157.255,54
1030860062	BARASSO	VA	43.466,06	14.842,15	3.699,17	0,00	4.920,93	20.166,15	87.094,45
1030860070	BARDELLO	VA	272.789,69	224,67	3.650,60	0,00	3.883,99	17.686,99	298.235,94
1030860080	BEDERO VALCUVIA	VA	117.092,00	0,00	1.061,76	0,00	1.592,80	5.910,35	125.656,91
1030860081	BESANO	VA	455.944,52	0,00	1.996,72	0,00	7.468,30	6.318,67	471.728,22
1030860090	BESNATE	VA	496.542,99	0,00	5.401,27	0,00	16.717,98	21.465,36	540.127,60
1030860100	BESOZZO	VA	1.023.998,59	69,44	15.346,63	0,00	27.801,57	65.977,62	1.133.193,83
1030860110	BIANDRONNO	VA	446.659,08	0,00	4.420,99	0,00	9.213,48	24.834,35	485.127,89
1030860120	BISUSCHIO	VA	633.409,88	0,00	3.080,12	0,00	13.271,37	9.645,17	659.406,54
1030860130	BODIO LOMNAGO	VA	320.093,33	26.900,55	5.444,17	0,00	5.697,51	32.330,02	390.465,58
1030860140	BREBBIA	VA	341.802,05	2.900,72	5.862,38	0,00	9.934,31	29.491,05	389.990,52
1030860150	BREGANO	VA	113.960,09	3.664,21	1.561,93	0,00	1.577,86	6.501,01	127.265,11
1030860151	BRENTA	VA	308.362,37	0,00	1.383,66	0,00	4.511,03	8.824,69	323.081,75
1030860152	BREZZO DI BEDERO	VA	-31.076,78	0,00	3.758,24	14.831,87	3.330,03	16.927,83	7.771,19
1030860160	BRINZIO	VA	153.806,76	0,00	1.466,24	0,00	2.170,95	8.697,88	166.141,83
1030860170	BRISSAGO-VALTRAVAGLIA	VA	216.056,85	0,00	1.638,28	0,00	3.141,38	6.248,70	227.085,21
1030860171	BRUNELLO	VA	172.121,96	19.525,15	3.644,62	0,00	1.877,37	25.881,83	223.050,92
1030860180	BRUSIMPIANO	VA	114.429,84	0,00	0,00	0,00	3.534,18	3.388,33	121.352,35
1030860181	BUGUGGIATE	VA	318.936,33	16.470,67	5.168,08	0,00	9.044,56	24.121,61	373.741,26
1030860190	BUSTO ARSIZIO	VA	7.922.248,74	0,00	0,00	0,00	408.539,47	192.533,81	8.523.322,02
1030860200	CADEGLIANO-VICONAGO	VA	241.637,62	0,00	0,00	0,00	6.252,66	5.202,55	253.092,83
1030860211	CADREZZATE CON OSMATE	VA	336.474,59	0,00	4.600,06	0,00	6.320,40	21.170,28	368.565,33
1030860220	CAIRATE	VA	680.170,16	10.323,76	10.690,30	0,00	23.522,81	41.384,98	766.092,01
1030860230	CANTELEO	VA	638.108,05	0,00	3.167,55	0,00	14.981,55	14.607,71	670.864,86
1030860240	CARAVATE	VA	365.463,66	0,00	3.764,13	0,00	6.438,07	18.808,16	394.474,02
1030860250	CARDANO AL CAMPO	VA	1.761.241,68	0,00	17.985,16	0,00	45.875,47	67.474,28	1.892.576,59
1030860260	CARNAGO	VA	766.052,46	0,00	0,00	0,00	19.347,20	10.147,12	795.546,78







COD. ENTE	COMUNE	PROV.	FSC 2021 dopo operazioni di perequazione e attribuzioni già riportate in Allegato 2 colonna 8	Correttivo 2021 comma 450 da L. 232/2016	Correttivo 2021 da art.1 comma 449 lettera d-bis L.232/2016	Contributo piccoli comuni con dotazione FSC negativa L. 232/2016 c. 449 lettera d-ter	Incremento dotazione FSC sviluppo servizi sociali di 215,923 mln L. 232/2016 c. 449 lettera d-quinquies (solo comuni RSO)	Incremento dotazione FSC 2021 di 200 mln L. 232/2016 c. 449 lettera d-quater	Totale FSC 2021 dopo operazioni di compensazioni e integrazioni
			1	2	3	4	5	6	7 = (1+2+3+4+5+6)
1030860270	CARONNO PERTUSELLA	VA	1.409.300,81	0,00	23.519,30	0,00	53.519,52	89.276,90	1.575.616,54
1030860280	CARONNO VARESINO	VA	552.519,71	0,00	5.814,68	0,00	13.174,50	31.920,90	603.429,80
1030860290	CASALE LITTA	VA	318.720,91	8.320,48	4.606,89	0,00	6.074,11	29.164,21	366.886,59
1030860300	CASALZUIGNO	VA	207.689,73	0,00	528,82	0,00	3.658,55	3.736,39	215.613,49
1030860310	CASCIAGO	VA	463.814,33	31.169,66	6.456,25	0,00	11.389,35	40.722,85	553.552,43
1030860320	CASORATE SEMPIONE	VA	525.822,41	0,00	1.305,62	0,00	17.150,48	12.450,19	556.728,70
1030860330	CASSANO MAGNAGO	VA	2.965.990,33	0,00	28.737,40	0,00	84.281,51	94.759,43	3.173.768,67
1030860340	CASSANO VALCUVIA	VA	133.912,88	0,00	735,78	0,00	1.502,11	5.379,91	141.530,69
1030860350	CASTELLANZA	VA	1.094.660,02	0,00	21.959,72	0,00	53.028,43	107.097,12	1.276.745,28
1030860360	CASTELLO CABIAGLIO	VA	79.189,40	0,00	876,13	0,00	1.278,77	5.200,50	86.544,80
1030860370	CASTELSEPRIO	VA	145.944,49	6.473,96	2.864,80	0,00	3.218,96	19.210,77	177.712,99
1030860380	CASTELVECCANA	VA	92.415,95	0,00	669,47	0,00	6.018,61	11.194,07	110.298,11
1030860390	CASTIGLIONE OLONA	VA	873.250,15	0,00	7.612,15	0,00	23.888,05	24.604,89	929.355,24
1030860400	CASTRONNO	VA	507.462,89	0,00	3.753,48	0,00	15.908,83	15.612,85	542.738,06
1030860410	CAVARIA CON PREMEZZO	VA	497.626,92	0,00	6.002,05	0,00	18.573,30	19.496,79	541.699,06
1030860420	CAZZAGO BRABBIA	VA	128.758,77	2.948,73	1.905,04	0,00	1.822,12	9.905,32	145.339,99
1030860430	CISLAGO	VA	887.806,50	0,00	7.567,12	0,00	33.222,30	19.558,30	948.154,22
1030860440	CITTIGLIO	VA	563.631,02	0,00	3.841,04	0,00	12.547,82	17.387,64	597.407,52
1030860441	CLIVIO	VA	352.663,66	0,00	2.056,06	0,00	5.624,33	7.999,74	368.343,79
1030860450	COCQUIO-TREVISAGO	VA	557.950,30	0,00	3.978,33	0,00	14.827,99	17.327,99	594.084,61
1030860460	COMABBBIO	VA	47.093,96	0,00	1.820,63	0,00	3.020,63	14.071,55	66.006,77
1030860470	COMERIO	VA	103.256,37	3.549,15	5.042,89	0,00	7.790,32	29.221,20	148.859,93
1030860480	CREMENAGA	VA	229.513,76	0,00	1.313,42	0,00	2.106,57	5.466,94	238.400,68
1030860490	CROSIO DELLA VALLE	VA	93.531,18	11.639,80	1.736,17	0,00	1.204,55	11.856,40	119.968,10
1030860500	CUASSO AL MONTE	VA	353.177,80	0,00	0,00	0,00	10.481,77	9.228,74	372.888,30
1030860501	CUGLIATE-FABIASCO	VA	484.972,35	0,00	0,00	0,00	9.299,98	5.897,95	500.170,28
1030860510	CUNARDO	VA	403.478,02	0,00	0,00	0,00	8.646,11	4.795,83	416.919,97
1030860520	CURIGLIA CON MONTEVASCIO	VA	62.560,70	0,00	0,00	0,00	487,82	680,96	63.729,48
1030860521	CUVEGLIO	VA	454.692,00	0,00	3.284,78	0,00	10.728,97	13.935,45	482.641,20
1030860530	CUVIO	VA	318.492,19	0,00	3.714,70	0,00	4.904,29	21.330,88	348.442,06
1030860540	DAVERIO	VA	275.081,46	10.138,81	5.998,06	0,00	8.231,98	37.341,22	336.791,52
1030860550	DUMENZA	VA	254.510,12	0,00	0,00	0,00	4.315,74	2.982,12	261.807,98
1030860551	DUNO	VA	10.775,53	0,00	0,00	0,00	312,49	697,45	11.785,47
1030860560	FAGNANO OLONA	VA	1.418.239,58	0,00	6.439,50	0,00	40.765,11	15.437,15	1.480.881,33
1030860570	FERNO	VA	362.116,98	0,00	0,00	0,00	20.414,83	12.499,44	395.031,25
1030860580	FERRERA DI VARESE	VA	153.189,65	0,00	1.482,87	0,00	1.658,45	6.486,66	162.817,63
1030860590	GALLARATE	VA	3.285.829,97	0,00	2.994,87	0,00	236.540,03	173.523,25	3.698.888,12
1030860600	GALLIATE LOMBARDO	VA	138.917,07	32.917,15	2.618,53	0,00	2.291,94	17.563,61	194.308,31
1030860610	GAVIRATE	VA	664.095,57	0,00	6.069,14	0,00	29.648,10	37.314,41	737.127,21
1030860620	GAZZADA SCHIANNO	VA	443.145,97	17.991,65	9.154,36	0,00	13.878,63	47.625,30	531.795,91
1030860630	GEMONIO	VA	396.284,10	0,00	2.718,73	0,00	7.861,12	20.710,41	427.574,36
1030860640	GERENZANO	VA	694.372,18	0,00	0,00	0,00	33.881,79	17.119,59	745.373,56
1030860650	GERMIGNAGA	VA	557.881,05	0,00	6.046,58	0,00	12.342,52	29.923,67	606.193,82
1030860660	GOLASECCA	VA	368.830,66	3.572,77	4.952,74	0,00	7.155,11	28.833,68	413.344,96
1030860670	GORLA MAGGIORE	VA	331.747,40	17.740,86	7.222,79	0,00	14.018,59	42.434,19	413.163,83
1030860680	GORLA MINORE	VA	1.331.318,69	0,00	12.953,16	0,00	25.623,53	56.921,48	1.426.816,86
1030860690	GORNATE OLONA	VA	248.555,95	12.778,69	4.452,76	0,00	4.815,07	29.684,44	300.286,91
1030860691	GRANTOLA	VA	288.799,54	0,00	1.160,56	0,00	3.494,93	4.699,65	298.154,69
1030860692	INARZO	VA	193.038,43	0,00	1.885,94	0,00	2.579,86	10.002,01	207.506,25
1030860700	INDUNO OLONA	VA	967.002,61	0,00	7.727,19	0,00	33.769,05	20.429,72	1.028.928,57
1030860710	ISPRA	VA	202.890,68	0,00	1.723,38	0,00	16.789,83	10.040,24	231.444,14
1030860720	JERAGO CON ORAGO	VA	316.097,10	0,00	4.047,79	0,00	15.583,51	10.853,04	346.581,44
1030860730	LAVENA-PONTE TRESA	VA	461.168,83	-8.014,16	0,00	0,00	19.805,70	15.150,80	488.111,17
1030860740	LAVENO-MOMBELLO	VA	196.129,72	0,00	11.530,27	0,00	31.779,89	54.806,75	294.246,62
1030860750	LEGGIUNO	VA	285.738,66	0,00	1.057,98	0,00	11.233,35	8.651,16	306.681,16
1030860760	LONATE CEPPINO	VA	589.454,04	0,00	7.397,23	0,00	13.901,34	29.986,84	640.739,46
1030860770	LONATE POZZOLO	VA	1.046.238,17	2.545,28	21.768,93	0,00	38.886,57	89.865,64	1.199.304,58
1030860780	LOZZA	VA	175.401,94	5.003,00	2.399,47	0,00	3.056,42	14.889,87	200.750,70
1030860790	LUINO	VA	1.175.520,46	0,00	0,00	0,00	51.429,97	46.396,27	1.273.346,70
1030860791	LUVINATE	VA	25.149,68	14.745,29	2.677,48	0,00	3.837,22	16.775,03	63.184,70
1030860801	MACCAGNO CON PINO E VEDI	VA	702.372,84	0,00	7.984,63	0,00	8.411,86	65.060,35	783.829,68
1030860810	MALGESSO	VA	224.808,31	5.201,75	2.672,69	0,00	2.964,94	14.147,19	249.794,88
1030860820	MALNATE	VA	2.120.882,34	0,00	7.611,60	0,00	58.131,77	23.860,36	2.210.486,07
1030860821	MARCHIROLO	VA	552.377,64	0,00	806,11	0,00	10.690,82	7.822,24	571.696,81
1030860830	MARNATE	VA	677.559,13	9.997,96	10.672,40	0,00	23.738,03	44.591,09	766.558,60
1030860840	MARZIO	VA	55.425,24	0,00	870,01	0,00	1.016,56	4.302,88	61.614,69
1030860850	MASCIAGO PRIMO	VA	52.518,84	0,00	135,31	0,00	715,01	961,20	54.330,36
1030860860	MERCALLO	VA	242.107,35	0,00	2.329,75	0,00	4.358,63	12.098,89	260.894,63
1030860861	MESEZANA	VA	360.420,88	0,00	1.557,18	0,00	4.008,90	8.326,60	374.313,55
1030860870	MONTEGRINO-VALTRAVAGLIA	VA	183.531,17	0,00	519,05	0,00	4.070,25	2.512,12	190.632,60
1030860880	MONVALLE	VA	260.686,45	0,00	3.816,69	0,00	4.751,35	21.922,62	291.177,12
1030860890	MORAZZONE	VA	562.612,53	11.356,85	8.187,33	0,00	12.192,69	41.602,13	635.951,53
1030860900	MORNAGO	VA	347.934,59	10.076,98	8.699,50	0,00	12.529,09	41.271,65	420.511,81
1030860910	OGGIONA CON SANTO STEFANO	VA	540.123,49	2.762,38	7.733,40	0,00	11.428,63	35.238,47	597.286,37
1030860920	OLGIATE OLONA	VA	1.318.564,75	8.447,01	20.058,09	0,00	39.728,70	80.542,18	1.467.340,72
1030860930	ORIGGIO	VA	306.037,71	27.684,20	13.479,47	0,00	22.433,60	72.037,13	441.672,10
1030860931	ORINO	VA	70.425,53	0,00	1.077,82	0,00	2.275,66	6.270,58	80.049,58




COD. ENTE	COMUNE	PROV.	FSC 2021 dopo operazioni di perequazione e attribuzioni già riportate in Allegato 2 colonna 8	Correttivo 2021 comma 450 da L. 232/2016	Correttivo 2021 da art.1 comma 449 lettera d-bis L.232/2016	Contributo piccoli comuni con dotazione FSC negativa L. 232/2016 c. 449 lettera d-ter	Incremento dotazione FSC sviluppo servizi sociali di 215,923 mln L. 232/2016 c. 449 lettera d-quinquies (solo comuni RSO)	Incremento dotazione FSC 2021 di 200 mln L. 232/2016 c. 449 lettera d-quater	Totale FSC 2021 dopo operazioni di compensazioni e integrazioni
			1	2	3	4	5	6	7 = (1+2+3+4+5+6)
1030860970	PORTO CERESIO	VA	453.142,26	0,00	0,00	0,00	9.309,89	7.227,79	469.679,94
1030860980	PORTO VALTRAVAGLIA	VA	74.899,10	0,00	1.163,36	0,00	7.153,09	11.308,26	94.523,81
1030860990	RANCIO VALCUVIA	VA	159.649,66	0,00	1.519,76	0,00	2.245,46	8.975,94	172.390,83
1030860991	SALTRIO	VA	522.136,04	0,00	0,00	0,00	8.927,60	4.168,30	535.231,94
1030860992	RANCO	VA	-30.063,91	0,00	2.271,88	14.831,87	3.710,88	10.103,33	854,05
1030861000	SAMARATE	VA	1.909.326,76	0,00	18.519,93	0,00	53.467,94	57.003,86	2.038.318,49
1030861001	SANGIANO	VA	148.364,97	0,00	1.839,09	0,00	3.898,14	7.172,82	161.275,02
1030861010	SARONNO	VA	2.575.377,07	0,00	39.067,52	0,00	163.735,71	119.792,92	2.897.973,22
1030861020	SESTO CALENDE	VA	166.044,84	0,00	7.203,13	0,00	39.010,70	26.581,55	238.840,21
1030861030	SOLBIATE ARNO	VA	577.750,57	46.822,06	10.194,66	0,00	12.148,04	66.228,83	713.144,16
1030861040	SOLBIATE OLONA	VA	628.818,18	5.367,99	10.938,51	0,00	16.147,57	55.665,48	716.937,73
1030861050	SOMMA LOMBARDO	VA	1.355.208,12	0,00	5.039,87	0,00	59.767,92	41.850,46	1.461.866,37
1030861060	SUMIRAGO	VA	584.975,20	0,00	3.568,15	0,00	17.879,75	13.931,45	620.354,56
1030861070	TAINO	VA	378.738,89	0,00	3.167,93	0,00	10.351,54	14.838,95	407.097,31
1030861080	TERNATE	VA	546.601,45	7.454,79	9.178,25	0,00	6.476,28	59.458,42	629.169,18
1030861090	TRADATE	VA	2.341.403,18	0,00	30.373,58	0,00	65.132,69	110.445,13	2.547.354,59
1030861100	TRAVEDONA-MONATE	VA	265.396,75	0,00	0,00	0,00	11.417,07	9.214,01	286.027,83
1030861110	TRONZANO LAGO MAGGIORE	VA	79.045,51	6.379,92	2.206,54	0,00	666,13	15.740,31	104.038,41
1030861120	UBOLDO	VA	779.222,47	0,00	8.370,56	0,00	32.604,63	33.517,72	853.715,38
1030861130	VALGANNA	VA	206.170,84	0,00	125,31	0,00	4.666,15	3.986,29	214.948,59
1030861150	VARANO BORGHI	VA	384.003,71	16.458,75	4.987,86	0,00	6.153,22	30.850,83	442.454,36
1030861160	VARESE	VA	5.270.988,20	0,00	0,00	0,00	414.270,62	239.911,44	5.925.170,26
1030861170	VEDANO OLONA	VA	796.511,21	0,00	818,53	0,00	25.501,97	16.748,89	839.580,60
1030861181	VENEGONO INFERIORE	VA	497.533,60	0,00	7.279,64	0,00	19.277,80	26.524,72	550.615,77
1030861190	VENEGONO SUPERIORE	VA	622.189,64	0,00	8.765,30	0,00	22.375,07	33.143,60	686.473,61
1030861200	VERGIATE	VA	356.781,31	0,00	2.798,45	0,00	27.621,56	19.977,21	407.178,52
1030861210	VIGGIU'	VA	724.220,63	0,00	0,00	0,00	17.826,49	13.210,93	755.258,05
1030861220	VIZZOLA TICINO	VA	127.582,28	18.730,75	3.492,57	0,00	1.141,63	25.170,01	176.117,25
1030980010	ABBADIA LARIANA	LC	-64.159,05	0,00	5.328,77	14.831,87	9.693,66	24.346,49	-9.958,26
1030980020	AIRUNO	LC	342.925,87	0,00	3.982,03	0,00	7.628,25	23.834,87	378.371,02
1030980030	ANNONE DI BRIANZA	LC	67.776,55	5.418,03	4.787,04	0,00	5.599,57	29.424,61	113.005,79
1030980040	BALLABIO	LC	-154.664,20	0,00	3.333,76	14.831,87	10.859,90	22.052,40	-103.586,27
1030980050	BARZAGO	LC	269.276,23	5.601,30	6.048,69	0,00	5.832,62	35.424,62	322.183,47
1030980060	BARZANO'	LC	353.619,28	6.761,85	8.967,95	0,00	15.158,10	44.775,27	429.262,45
1030980070	BARZIO	LC	-1.191.068,52	0,00	4.465,48	14.831,87	4.717,37	29.140,31	-1.137.913,50
1030980080	BELLANO	LC	-432.511,12	0,00	0,00	14.831,87	11.098,68	17.851,01	-388.729,55
1030980090	BOSISIO PARINI	LC	165.721,59	0,00	1.277,32	0,00	12.998,49	8.862,90	188.860,31
1030980100	BRIVIO	LC	589.370,37	0,00	10.149,04	0,00	13.274,40	53.112,16	665.905,97
1030980110	BULCIAGO	LC	273.530,82	0,00	4.068,37	0,00	7.261,92	27.120,85	311.981,96
1030980120	CALCO	LC	394.563,08	0,00	6.981,34	0,00	14.597,02	33.449,00	449.590,43
1030980130	CALOZZILOCORTE	LC	943.045,34	0,00	14.003,70	0,00	48.059,72	45.981,88	1.051.090,64
1030980140	CARENNO	LC	66.297,18	0,00	196,28	0,00	4.140,86	2.752,11	73.386,42
1030980150	CASARGO	LC	-261.023,97	0,00	0,00	14.831,87	2.262,12	5.713,67	-238.216,30
1030980160	CASATENNOVO	LC	1.322.737,22	0,00	18.450,90	0,00	43.391,94	74.613,95	1.459.194,02
1030980170	CASSAGO BRIANZA	LC	539.919,50	0,00	7.500,03	0,00	11.883,98	47.040,85	606.344,36
1030980180	CASSINA VALSASSINA	LC	-281.693,42	0,00	441,92	14.831,87	1.322,69	2.654,61	-262.442,34
1030980190	CASTELLO DI BRIANZA	LC	291.635,41	16.641,97	5.531,49	0,00	5.807,12	34.239,65	353.855,65
1030980200	CERNUSCO LOMBARDO	LC	423.839,14	0,00	6.163,02	0,00	11.981,92	34.856,02	476.840,10
1030980210	CESANA BRIANZA	LC	32.076,85	2.836,25	4.700,29	0,00	5.760,60	29.395,05	74.769,04
1030980220	CIVATE	LC	406.377,65	7.580,40	8.123,07	0,00	11.252,58	46.965,22	480.298,92
1030980230	COLICO	LC	-333.156,82	0,00	9.254,09	0,00	24.002,05	49.836,95	-250.063,72
1030980240	COLLE BRIANZA	LC	93.865,65	6.062,37	3.857,93	0,00	4.145,16	25.317,54	133.248,64
1030980250	CORTENOVA	LC	111.198,14	4.537,21	4.838,02	0,00	3.038,06	32.042,98	155.654,42
1030980260	COSTA MASNAGA	LC	100.740,40	0,00	6.127,03	0,00	12.883,17	31.799,88	151.550,47
1030980270	CRANDOLA VALSASSINA	LC	-6.198,36	0,00	397,29	6.036,70	582,09	1.614,45	-2.432,17
1030980280	CREMELLA	LC	229.167,43	1.533,52	3.392,66	0,00	4.052,28	18.227,82	256.373,70
1030980290	CREMENO	LC	-886.418,81	0,00	3.331,63	14.831,87	4.264,69	17.599,72	-846.390,89
1030980300	DERVIO	LC	-119.149,60	0,00	5.008,84	14.831,87	7.072,96	29.539,59	-62.696,33
1030980310	DOLZAGO	LC	285.209,06	20.273,03	6.157,01	0,00	6.005,37	41.291,91	358.936,38
1030980320	DORIO	LC	20.359,53	0,00	715,41	0,00	796,30	6.785,82	28.657,06
1030980330	ELLO	LC	168.224,41	2.256,43	2.398,90	0,00	3.161,24	16.031,42	192.072,41
1030980340	ERVE	LC	120.660,30	0,00	1.225,38	0,00	1.733,82	7.082,17	130.701,67
1030980350	ESINO LARIO	LC	-212.660,92	0,00	1.628,69	14.831,87	1.802,60	9.503,87	-184.893,89
1030980360	GALBIATE	LC	702.474,06	8.424,31	13.492,41	0,00	28.174,34	59.222,89	811.788,01
1030980370	GARBAGNATE MONASTERO	LC	177.767,27	0,00	4.112,79	0,00	5.650,06	25.552,60	213.082,72
1030980380	GARLATE	LC	331.057,13	0,00	5.833,42	0,00	6.964,56	32.351,20	376.206,31
1030980390	IMBERSAGO	LC	214.398,22	19.738,98	4.065,93	0,00	5.481,48	25.217,20	268.901,81
1030980400	INTROBIO	LC	-62.591,55	0,00	3.590,64	14.831,87	5.892,12	12.695,97	-25.580,96
1030980415	LA VALLETTA BRIANZA	LC	705.349,80	0,00	6.119,11	0,00	12.736,20	36.982,10	761.187,21
1030980420	LECCO	LC	3.089.009,74	0,00	54.039,84	0,00	219.150,66	237.097,95	3.599.298,19
1030980430	LIERNA	LC	-206.995,14	6.087,97	5.978,29	14.831,87	5.846,66	31.105,19	-143.145,16
1030980440	LOMAGNA	LC	443.561,81	81,45	7.778,39	0,00	14.312,27	35.748,63	501.482,55
1030980450	MALGRATE	LC	440.900,32	11.186,98	8.296,59	0,00	15.570,14	45.299,81	521.253,83
1030980460	MANDELLO DEL LARIO	LC	243.660,45	1.687,30	18.512,97	0,00	38.179,65	76.875,98	378.916,35
1030980470	MARGNO	LC	-174.998,76	0,00	328,73	14.831,87	957,42	3.172,15	-155.708,59
1030980480	MERATE	LC	1.291.339,89	44.858,18	29.780,30	0,00	53.235,62	154.301,38	1.573.515,37
1030980490	MISSAGLIA	LC	524.668,94	0,00	13.207,57	0,00	26.391,74	55.839,22	620.107,46



COD. ENTE	COMUNE	PROV.	FSC 2021 dopo operazioni di perequazione e attribuzioni già riportato in Allegato 2 colonna 8	Correttivo 2021 comma 450 da L. 232/2016	Correttivo 2021 da art.1 comma 449 lettera d-bis L.232/2016	Contributo piccoli comuni con dotazione FSC negativa L. 232/2016 c. 449 lettera d-ter	Incremento dotazione FSC sviluppo servizi sociali di 215,923 mln L. 232/2016 c. 449 lettera d-quinquies (solo comuni RSO)	Incremento dotazione FSC 2021 di 200 mln L. 232/2016 c. 449 lettera d-quater	Totale FSC 2021 dopo operazioni di compensazioni e integrazioni
			1	2	3	4	5	6	7 = (1+2+3+4+5+6)
1030980500	MOGGIO	LC	-803.120,35	6.021,24	4.968,57	14.831,87	1.599,54	26.816,04	-748.883,09
1030980510	MOLTENO	LC	311.189,18	8.883,49	7.351,50	0,00	9.813,33	44.050,30	381.287,80
1030980520	MONTE MARENZO	LC	376.137,92	12.656,58	4.181,27	0,00	4.989,50	28.553,62	426.518,89
1030980530	MONTEVECCHIA	LC	223.353,93	0,00	2.452,02	0,00	6.154,17	13.267,63	245.227,75
1030980540	MONTECELLO	LC	453.510,35	20.925,02	9.236,96	0,00	12.405,24	55.852,31	551.929,88
1030980550	MORTERONE	LC	-5.069,13	0,00	0,00	2.999,38	118,14	323,28	-1.628,34
1030980560	NIBIONNO	LC	489.028,99	121,43	7.319,08	0,00	9.618,70	39.965,84	546.054,04
1030980570	OGGIONO	LC	79.543,93	26.227,36	15.404,38	0,00	28.105,89	77.069,02	226.350,58
1030980580	OLGIATE MOLGORA	LC	492.905,00	0,00	3.767,23	0,00	20.145,90	12.175,06	528.993,20
1030980590	OLGINATE	LC	644.315,35	0,00	9.177,35	0,00	22.487,00	36.564,46	712.544,16
1030980600	OLIVETO LARIO	LC	-208.702,58	0,00	2.348,49	14.831,87	3.876,98	9.731,04	-177.914,21
1030980610	OSNAGO	LC	512.232,00	7.545,86	10.644,58	0,00	14.213,74	69.244,46	613.880,63
1030980620	PADERNO D'ADDA	LC	509.316,48	0,00	5.772,25	0,00	9.756,61	38.379,69	563.225,03
1030980630	PAGNONA	LC	100.923,86	0,00	1.049,37	0,00	944,25	7.071,47	109.988,95
1030980640	PARLASCO	LC	24.047,51	0,00	194,06	0,00	350,18	1.214,12	25.805,87
1030980650	PASTURO	LC	-21.834,50	0,00	2.324,17	14.831,87	5.259,95	6.466,14	7.047,64
1030980670	PERLEDO	LC	-304.123,99	0,00	2.656,27	14.831,87	2.721,14	12.478,21	-271.436,50
1030980680	PESCADE	LC	158.538,70	0,00	2.122,35	0,00	5.285,88	11.725,07	177.672,00
1030980690	PREMANA	LC	153.669,05	0,00	4.388,45	0,00	5.372,11	24.052,97	187.482,57
1030980700	PRIMALUNA	LC	75.067,71	6.392,17	5.475,51	0,00	5.952,42	21.283,22	114.171,03
1030980710	ROBBIATE	LC	181.344,17	0,00	0,00	0,00	19.143,54	9.563,90	210.051,61
1030980720	ROGENO	LC	252.855,62	0,00	4.169,31	0,00	7.674,60	18.767,29	283.466,82
1030980740	SANTA MARIA HOE'	LC	347.219,94	0,00	2.679,86	0,00	5.312,29	18.623,23	373.835,33
1030980750	SIRONE	LC	163.166,50	5.866,99	5.005,14	0,00	5.491,12	22.956,04	202.485,79
1030980760	SIRTORI	LC	228.773,17	28.645,67	5.817,87	0,00	6.379,60	37.659,22	307.275,54
1030980770	SUEGLIO	LC	-59.953,74	0,00	0,00	14.831,87	433,78	534,24	-44.153,85
1030980780	SUELLO	LC	176.215,38	0,00	3.056,06	0,00	4.189,00	20.058,73	203.519,18
1030980790	TACENO	LC	-2.664,53	0,00	1.687,27	9.397,82	1.289,97	1.378,45	11.088,98
1030980800	TORRE DE' BUSI	BG	168.576,38	0,00	1.929,25	0,00	4.980,54	11.194,53	186.680,71
1030980820	VALREGHENTINO	LC	534.645,16	0,00	1.167,60	0,00	9.392,84	10.421,36	555.626,96
1030980830	VALMADRERA	LC	727.166,13	0,00	9.148,60	0,00	38.388,25	47.463,78	822.166,76
1030980835	VALVARRONE	LC	16.557,36	0,00	0,00	0,00	1.491,59	2.730,75	20.779,70
1030980840	VARENNA	LC	-193.667,96	13.426,33	3.433,44	14.831,87	2.359,88	16.970,07	-142.646,36
1030980860	VERCURAGO	LC	358.088,62	1.038,80	5.501,05	0,00	7.224,31	33.402,43	405.255,22
1030980873	VERDERIO	LC	875.693,50	30.671,62	10.933,20	0,00	14.647,73	56.929,42	988.875,47
1030980900	VIGANO'	LC	248.702,31	10.509,09	4.363,38	0,00	5.005,94	26.687,39	295.268,10
1030990010	ABBADIA CERRETO	LO	67.011,15	0,00	0,00	0,00	639,73	223,60	67.874,48
1030990020	BERTONICO	LO	67.366,57	0,00	1.186,01	0,00	3.374,66	5.610,01	77.537,25
1030990030	BOFFALORA D'ADDA	LO	311.067,48	0,00	940,69	0,00	3.640,03	6.007,39	321.655,60
1030990040	BORGHETTO LODIGIANO	LO	577.274,83	0,00	2.930,02	0,00	12.224,28	11.731,45	604.160,58
1030990050	BORGO SAN GIOVANNI	LO	307.243,41	0,00	1.871,81	0,00	4.856,44	8.463,56	322.435,22
1030990060	BREMBIO	LO	342.804,01	0,00	1.183,94	0,00	7.364,15	5.572,71	356.924,80
1030990080	CASALETTO LODIGIANO	LO	455.239,73	4.914,82	4.176,96	0,00	6.333,79	17.237,87	487.903,17
1030990090	CASALMAIOCCO	LO	459.885,12	0,00	3.996,68	0,00	7.324,13	17.470,77	488.676,70
1030990100	CASALPUSTERLENGO	LO	1.588.010,15	0,00	6.351,39	0,00	52.281,89	36.528,32	1.683.171,75
1030990110	CASELLE LANDI	LO	247.298,32	0,00	2.654,67	0,00	4.408,75	14.201,81	268.563,54
1030990120	CASELLE LURANI	LO	428.937,27	0,00	2.777,69	0,00	7.174,23	12.599,65	451.488,84
1030990125	CASTELGERUNDO	LO	297.557,00	0,00	3.202,42	0,00	3.575,88	15.907,69	320.242,99
1030990130	CASTELNUOVO BOCCA D'ADDA	LO	240.638,44	0,00	1.059,17	0,00	4.643,02	2.990,17	249.330,80
1030990140	CASTIGLIONE D'ADDA	LO	534.325,70	0,00	6.836,39	0,00	13.188,45	36.286,32	590.636,87
1030990150	CASTIRAGA VIDARDO	LO	374.015,96	0,00	0,00	0,00	5.882,89	6.581,37	386.480,23
1030990170	CAVENAGO D'ADDA	LO	350.166,27	0,00	0,00	0,00	6.161,27	5.315,86	361.643,40
1030990180	CERVIGNANO D'ADDA	LO	315.253,50	0,00	1.109,19	0,00	4.534,33	4.107,27	325.004,29
1030990190	CODOGNO	LO	1.676.436,65	0,00	23.698,69	0,00	54.019,99	108.782,69	1.862.938,02
1030990200	COMAZZO	LO	215.120,60	0,00	0,00	0,00	4.780,95	3.997,49	223.899,04
1030990210	CORNEGLIANO LAUDENSE	LO	369.004,71	0,00	1.164,25	0,00	6.519,94	8.561,31	385.250,21
1030990220	CORNO GIOVINE	LO	204.749,31	0,00	1.166,28	0,00	3.086,11	8.339,41	217.341,10
1030990230	CORNOVECHIO	LO	64.699,04	0,00	770,03	0,00	567,77	5.425,42	71.462,26
1030990240	CORTE PALASIO	LO	251.558,36	0,00	1.243,86	0,00	3.782,08	2.778,18	259.362,48
1030990250	CRESPATICA	LO	235.793,37	0,00	964,61	0,00	5.209,70	3.236,19	245.203,87
1030990260	FOMBIO	LO	417.392,93	0,00	3.890,45	0,00	5.099,06	25.350,23	451.732,67
1030990270	GALGAGNANO	LO	148.114,98	0,00	1.819,00	0,00	2.660,67	8.835,13	161.429,77
1030990280	GRAFFIGNANA	LO	319.095,13	0,00	1.723,00	0,00	7.034,68	11.628,67	339.481,48
1030990290	GUARDAMIGLIO	LO	311.176,05	3.532,01	6.182,98	0,00	7.603,54	38.781,12	367.275,70
1030990300	LIVRAGA	LO	442.448,91	0,00	4.020,12	0,00	6.724,56	24.773,16	477.966,75
1030990310	LODI	LO	1.717.335,44	0,00	12.121,71	0,00	205.437,43	155.461,94	2.090.356,52
1030990320	LODI VECCHIO	LO	831.528,29	0,00	0,00	0,00	23.376,89	13.801,74	868.706,92
1030990330	MACCASTORNA	LO	18.957,74	0,00	0,00	0,00	151,14	453,75	19.562,62
1030990340	MAIRAGO	LO	212.813,63	0,00	1.522,38	0,00	3.364,55	8.761,17	226.461,74
1030990350	MALEO	LO	400.300,12	0,00	148,78	0,00	9.827,86	5.419,13	415.695,89
1030990360	MARUDO	LO	254.584,42	0,00	1.824,88	0,00	3.869,19	7.184,18	267.462,67
1030990370	MASSALENGO	LO	610.345,06	0,00	3.403,91	0,00	11.656,87	13.706,08	639.111,92
1030990380	MELETI	LO	88.850,91	0,00	1.007,92	0,00	1.240,18	5.558,80	96.657,82
1030990390	MERLINO	LO	260.528,62	0,00	3.000,24	0,00	3.712,74	17.078,06	284.319,66
1030990400	MONTANASO LOMBARDO	LO	487.452,46	11.117,45	8.403,45	0,00	4.933,92	58.870,96	570.778,24
1030990410	MULAZZANO	LO	637.067,15	0,00	0,00	0,00	16.750,74	5.691,04	659.508,93
1030990420	ORIO LITTA	LO	275.720,04	0,00	921,34	0,00	5.681,64	3.088,28	285.411,30




COD. ENTE	COMUNE	PROV.	FSC 2021 dopo operazioni di perequazione e attribuzioni già riportate in Allegato 2 colonna 8	Correttivo 2021 comma 450 da L. 232/2016	Correttivo 2021 da art.1 comma 449 lettera d-bis L.232/2016	Contributo piccoli comuni con dotazione FSC negativa L. 232/2016 c. 449 lettera d-ter	Incremento dotazione FSC sviluppo servizi sociali di 215,923 mln L. 232/2016 c. 449 lettera d-quinquies (solo comuni RSO)	Incremento dotazione FSC 2021 di 200 mln L. 232/2016 c. 449 lettera d-quater	Totale FSC 2021 dopo operazioni di compensazioni e integrazioni
			1	2	3	4	5	6	7 = (1+2+3+4+5+6)
1030990430	OSPEDALETTO LODIGIANO	LO	251.672,82	0,00	1.870,89	0,00	5.005,16	18.475,44	277.024,31
1030990440	OSSAGO LODIGIANO	LO	249.289,46	0,00	1.215,94	0,00	3.381,29	7.327,22	261.213,91
1030990450	PIEVE FISSIRAGA	LO	337.545,41	0,00	4.466,39	0,00	3.556,61	33.793,30	379.361,71
1030990460	SALERANO SUL LAMBRO	LO	405.927,61	0,00	2.697,79	0,00	6.600,62	10.114,78	425.340,81
1030990470	SAN FIORANO	LO	178.594,21	0,00	1.573,73	0,00	4.305,43	9.670,04	194.143,41
1030990480	SAN MARTINO IN STRADA	LO	555.019,24	0,00	3.830,40	0,00	10.201,71	25.459,05	594.510,41
1030990490	SAN ROCCO AL PORTO	LO	371.669,64	0,00	1.701,69	0,00	10.556,66	10.307,77	394.235,75
1030990500	SANT'ANGELO LODIGIANO	LO	801.606,39	0,00	5.385,12	0,00	45.350,18	24.705,88	877.047,57
1030990510	SANTO STEFANO LODIGIANO	LO	268.049,77	0,00	2.178,61	0,00	5.083,53	10.409,95	285.721,86
1030990520	SECUGNAGO	LO	354.824,65	0,00	1.664,62	0,00	4.756,04	10.323,83	371.569,14
1030990530	SENA LODIGIANA	LO	345.739,32	0,00	489,35	0,00	5.407,88	3.483,37	355.119,92
1030990540	SOMAGLIA	LO	632.911,12	0,00	4.783,93	0,00	10.187,05	26.938,69	674.820,79
1030990550	SORDIO	LO	423.265,55	0,00	0,00	0,00	8.815,39	7.448,61	439.529,54
1030990560	TAVAZZANO CON VILLAVESCO	LO	682.420,07	0,00	1.826,54	0,00	17.266,36	13.250,34	714.763,31
1030990570	TERRANOVA DEI PASSERINI	LO	143.780,08	0,00	1.865,02	0,00	1.782,84	12.862,82	159.814,76
1030990580	TURANO LODIGIANO	LO	114.390,40	0,00	0,00	0,00	3.959,39	4.537,58	122.887,36
1030990590	VALERA FRATTA	LO	252.196,88	0,00	234,26	0,00	3.966,09	3.035,90	259.433,13
1030990600	VILLANOVA DEL SILLARO	LO	257.931,52	0,00	185,50	0,00	4.083,38	3.110,08	265.310,49
1030990610	ZELO BUON PERSICO	LO	588.006,35	0,00	0,00	0,00	20.943,63	14.941,30	623.891,28
1030490030	AGRATE BRIANZA	MB	1.186.505,51	0,00	16.485,89	0,00	48.105,85	87.872,26	1.338.969,51
1030490040	AICURZIO	MB	323.682,21	18.568,64	4.516,15	0,00	5.140,61	30.359,58	382.267,19
1030490060	ALBIATE	MB	687.893,65	0,00	6.883,03	0,00	19.841,53	27.102,03	741.720,24
1030490080	ARCORE	MB	1.736.080,30	0,00	30.855,57	0,00	63.009,45	153.162,06	1.983.107,38
1030490130	BARLASSINA	MB	514.835,60	0,00	4.415,85	0,00	23.113,82	16.967,00	559.332,28
1030490170	BELLUSCO	MB	533.515,59	0,00	8.448,22	0,00	22.500,77	36.296,63	600.761,21
1030490180	BERNAREGGIO	MB	952.087,08	0,00	11.361,98	0,00	35.555,52	42.438,61	1.041.443,19
1030490210	BESANA IN BRIANZA	MB	1.146.813,84	9.998,20	21.250,62	0,00	51.395,09	92.235,67	1.321.693,42
1030490230	BIASSONO	MB	795.329,71	1.554,02	16.538,16	0,00	40.967,41	71.870,68	926.259,99
1030490300	BOVISIO-MASCIAGO	MB	1.247.581,36	0,00	12.502,69	0,00	54.958,18	35.461,58	1.350.503,81
1030490330	BRIOSCO	MB	466.564,95	15.754,32	8.297,36	0,00	16.976,00	41.413,05	549.005,69
1030490340	BRUGHERIO	MB	4.002.529,42	0,00	0,00	0,00	132.758,32	74.825,04	4.210.112,79
1030490370	BURAGO DI MOLGORA	MB	481.642,12	25.148,15	8.480,94	0,00	13.104,10	53.854,34	582.229,66
1030490390	BUSNAGO	MB	575.267,23	0,00	0,00	0,00	18.323,00	9.380,38	602.970,62
1030490450	CAMPARADA	MB	329.911,46	15.122,62	4.414,67	0,00	4.380,67	27.213,32	381.042,73
1030490470	CAPONAGO	MB	772.835,13	4.954,71	11.259,96	0,00	14.626,25	60.687,00	864.363,04
1030490480	CARATE BRIANZA	MB	1.622.747,04	0,00	19.800,79	0,00	61.181,11	84.276,24	1.788.005,18
1030490490	CARNATE	MB	920.839,59	0,00	6.667,67	0,00	24.741,04	23.218,76	975.467,06
1030490680	CAVENAGO DI BRIANZA	MB	643.760,51	0,00	0,00	0,00	21.791,48	12.700,00	678.258,99
1030490690	CERIANO LAGHETTO	MB	583.131,58	0,00	5.883,61	0,00	19.051,75	21.592,71	629.659,66
1030490750	CESANO MADERNO	MB	4.414.140,07	0,00	40.171,02	0,00	148.185,04	100.713,50	4.703.209,63
1030490800	COGLIATE	MB	507.906,43	0,00	3.273,83	0,00	24.593,10	13.665,94	549.439,29
1030490840	CONCOREZZO	MB	872.320,69	0,00	18.253,77	0,00	54.354,21	75.132,67	1.020.061,34
1030490880	CORNATE D'ADDA	MB	757.144,73	0,00	11.644,70	0,00	34.338,49	42.269,50	845.397,41
1030490920	CORREZZANA	MB	451.720,01	0,00	4.421,52	0,00	7.292,92	27.249,45	490.683,91
1030490990	DESIO	MB	4.145.337,46	0,00	4.993,35	0,00	176.520,49	100.270,14	4.427.121,45
1030491060	GIUSSANO	MB	2.303.500,05	0,00	14.481,92	0,00	97.752,71	40.456,36	2.456.191,04
1030491160	LAZZATE	MB	252.043,83	0,00	5.922,20	0,00	22.134,98	20.181,69	300.282,69
1030491180	LENTATE SUL SEVESO	MB	1.154.609,58	0,00	831,88	0,00	52.752,25	39.147,80	1.247.341,51
1030491190	LESMO	MB	857.467,72	27.520,99	11.787,65	0,00	25.740,47	53.418,65	975.935,48
1030491200	LIMBIATE	MB	4.835.900,86	0,00	37.312,49	0,00	137.660,78	131.192,64	5.142.066,76
1030491220	LISSONE	MB	2.250.676,37	0,00	34.450,75	0,00	170.848,01	75.695,73	2.531.670,86
1030491280	MACHERIO	MB	590.343,00	0,00	1.441,59	0,00	24.168,37	14.330,91	630.283,88
1030491370	MEDA	MB	2.822.654,62	0,00	19.173,36	0,00	91.360,86	65.578,27	2.998.767,11
1030491440	MEZZAGO	MB	500.852,94	0,00	5.230,93	0,00	12.144,83	24.794,99	543.023,69
1030491460	MISINTO	MB	274.655,53	0,00	5.219,66	0,00	14.747,49	21.025,42	315.648,10
1030491480	MONZA	MB	10.271.373,00	0,00	70.127,21	0,00	675.650,17	426.639,78	11.443.790,17
1030491510	MUGGIO'	MB	2.250.698,65	0,00	4.496,93	0,00	90.443,98	45.789,92	2.391.429,47
1030491550	NOVA MILANESE	MB	3.455.609,92	0,00	0,00	0,00	89.435,23	48.068,87	3.593.114,02
1030491600	ORNAGO	MB	555.785,02	0,00	7.160,26	0,00	13.244,76	33.985,44	610.175,49
1030491790	RENATE	MB	547.237,47	2.094,01	7.359,90	0,00	11.898,05	40.374,85	608.964,28
1030491850	RONCELLO	MB	497.662,34	0,00	2.876,73	0,00	10.098,02	11.837,67	522.474,76
1030491860	RONCO BRIANTINO	MB	341.301,72	0,00	6.487,29	0,00	9.519,75	33.090,56	390.399,32
1030492070	SEREGNO	MB	1.549.067,47	0,00	43.644,46	0,00	177.352,62	124.193,38	1.894.257,94
1030492110	SEVESO	MB	1.949.523,72	0,00	0,00	0,00	87.504,23	46.968,78	2.083.996,73
1030492150	SOVICO	MB	722.862,71	0,00	2.438,91	0,00	26.509,07	14.867,07	766.677,76
1030492160	SULBIATE	MB	533.348,68	0,00	7.994,15	0,00	10.696,93	51.255,94	603.295,70
1030492220	TRIUGGIO	MB	896.410,84	17.888,01	10.900,08	0,00	24.905,20	47.988,85	998.092,99
1030492260	USMATE VELATE	MB	1.222.715,98	0,00	15.178,50	0,00	31.912,32	63.794,42	1.333.601,23
1030492300	VAREDO	MB	1.663.716,75	0,00	14.303,69	0,00	46.589,34	63.520,99	1.788.130,77
1030492310	VEDANO AL LAMBRO	MB	434.292,18	76.221,65	11.320,46	0,00	26.528,84	59.370,01	607.733,15
1030492311	VEDUGGIO CON COLZANO	MB	538.498,66	11.729,77	8.845,65	0,00	12.489,69	52.123,32	623.687,10
1030492320	VERANO BRIANZA	MB	1.020.624,66	0,00	6.597,25	0,00	28.816,11	30.510,62	1.086.548,64
1030492370	VILLASANTA	MB	1.696.656,60	0,00	19.718,47	0,00	48.840,73	94.865,60	1.860.081,41
1030492390	VIMERCATE	MB	1.633.914,25	27.510,48	43.939,22	0,00	106.103,49	191.276,91	2.002.744,35
1070340010	ARENZANO	GE	-2.605.389,05	0,00	18.041,27	0,00	45.196,47	103.498,76	-2.438.652,55
1070340020	AVEGNO	GE	90.905,42	0,00	1.101,58	0,00	7.092,20	7.658,43	106.757,63
1070340030	BARGAGLI	GE	97.306,82	0,00	0,00	0,00	7.660,62	6.288,39	111.255,83






COD. ENTE	COMUNE	PROV.	FSC 2021 dopo operazioni di perequazione e attribuzioni già riportate in Allegato 2 colonna 8	Correttivo 2021 comma 450 da L. 232/2016	Correttivo 2021 da art.1 comma 449 lettera d-bis L.232/2016	Contributo piccoli comuni con dotazione FSC negativa L. 232/2016 c. 449 lettera d-ter	Incremento dotazione FSC sviluppo servizi sociali di 215,923 mln L. 232/2016 c. 449 lettera d-quinquies (solo comuni RSO)	Incremento dotazione FSC 2021 di 200 mln L. 232/2016 c. 449 lettera d-quater	Totale FSC 2021 dopo operazioni di compensazioni e integrazioni
			1	2	3	4	5	6	7 = (1+2+3+4+5+6)
1070340040	BOGLIASCO	GE	-553.224,42	0,00	540,07	14.831,87	15.908,86	13.121,40	-508.822,22
1070340050	BORZONASCA	GE	122.359,25	0,00	0,00	0,00	7.308,85	6.640,08	136.308,17
1070340060	BUSALLA	GE	-207.182,50	0,00	0,00	0,00	20.903,82	14.272,37	-172.006,32
1070340070	CAMOGGI	GE	-2.567.052,62	0,00	8.241,95	0,00	21.604,19	60.633,88	-2.476.572,60
1070340080	CAMPO LIGURE	GE	165.945,65	0,00	4.285,25	0,00	9.287,13	18.089,61	197.607,64
1070340090	CAMPOMORONE	GE	558.209,87	0,00	0,00	0,00	25.159,94	14.734,52	598.104,33
1070340100	CARASCO	GE	307.196,07	0,00	3.709,44	0,00	11.322,96	14.276,00	336.504,47
1070340110	CASARZA LIGURE	GE	135.410,54	0,00	0,00	0,00	23.418,21	9.649,44	168.478,19
1070340120	CASELLA	GE	-102.834,18	0,00	861,41	14.831,87	9.732,56	6.274,87	-71.133,47
1070340130	CASTIGLIONE CHIAVARESE	GE	81.230,33	0,00	0,00	0,00	4.885,91	4.245,27	90.361,51
1070340140	CERANESI	GE	322.191,59	0,00	4.342,78	0,00	11.675,79	25.297,01	363.507,18
1070340150	CHIAVARI	GE	-4.681.461,43	0,00	579,45	0,00	137.773,18	75.261,03	-4.467.847,77
1070340160	CICAGNA	GE	240.681,26	0,00	2.092,65	0,00	7.446,74	13.604,23	263.824,88
1070340170	COGOLETO	GE	107.171,21	0,00	0,00	0,00	35.129,15	32.437,12	174.737,48
1070340180	COGORNO	GE	239.867,13	0,00	0,00	0,00	18.904,40	10.049,28	268.820,82
1070340190	COREGLIA LIGURE	GE	60.795,70	0,00	403,09	0,00	633,44	2.139,80	63.972,04
1070340200	CROCEFESCHI	GE	-172.165,24	0,00	14,58	14.831,87	1.504,81	1.703,29	-154.110,68
1070340210	DAVAGNA	GE	149.612,72	0,00	0,00	0,00	5.851,65	4.762,95	160.227,33
1070340220	FASCIA	GE	5.204,29	-20,65	0,00	0,00	298,33	424,66	5.906,63
1070340230	FAVALE DI MALVARO	GE	77.823,77	0,00	363,55	0,00	1.257,02	3.616,45	83.060,79
1070340240	FONTANIGORDA	GE	-143.965,48	0,00	0,00	14.831,87	919,35	1.206,13	-127.008,13
1070340250	GENOVA	GE	127.432.886,80	0,00	738.715,08	0,00	3.722.992,19	1.835.281,07	133.729.875,14
1070340260	GORRETO	GE	-3.293,84	0,00	0,00	4.233,56	428,64	906,92	2.275,27
1070340270	ISOLA DEL CANTONE	GE	156.914,44	0,00	1.167,69	0,00	5.173,55	5.825,89	169.081,57
1070340280	LAVAGNA	GE	-1.995.848,00	0,00	18.178,70	0,00	54.319,28	93.495,54	-1.829.854,49
1070340290	LEIVI	GE	-130.915,49	0,00	0,00	14.831,87	6.538,20	3.716,34	-105.829,09
1070340300	LORSICA	GE	108.455,38	0,00	835,04	0,00	1.314,55	6.049,60	116.654,57
1070340310	LUMARZO	GE	172.800,44	0,00	0,00	0,00	4.803,77	3.299,24	180.903,44
1070340320	MASONE	GE	408.891,85	0,00	0,00	0,00	12.149,72	7.674,89	428.716,46
1070340330	MELE	GE	282.454,77	0,00	1.403,82	0,00	7.675,77	10.675,39	302.209,74
1070340340	MEZZANEGO	GE	144.524,45	4.704,92	3.082,94	0,00	4.898,72	13.365,46	170.576,49
1070340350	MIGNANEGO	GE	103.169,34	0,00	0,00	0,00	11.794,07	8.486,06	123.449,47
1070340360	MOCONESI	GE	163.295,47	0,00	1.013,79	0,00	7.859,24	5.137,11	177.305,61
1070340370	MONEGLIA	GE	-2.176.146,51	0,00	455,70	14.831,87	10.965,96	13.106,10	-2.136.786,88
1070340380	MONTEBRUNO	GE	15.542,14	0,00	0,00	0,00	655,82	731,25	16.929,21
1070340390	MONTEGGIO	GE	-153.628,93	0,00	0,00	14.831,87	6.114,65	3.751,25	-128.931,16
1070340400	NE	GE	437.043,76	0,00	1.316,36	0,00	7.118,75	5.424,99	450.903,87
1070340410	NEIRONE	GE	49.887,39	0,00	1.204,66	0,00	2.488,38	6.834,99	60.415,42
1070340420	ORERO	GE	101.970,85	0,00	1.041,11	0,00	1.468,81	6.934,96	111.415,73
1070340430	PIEVE LIGURE	GE	-344.778,07	64.329,64	6.979,81	14.831,87	7.954,68	37.944,78	-212.737,29
1070340440	PORTOFINO	GE	-1.080.321,79	81.534,23	8.736,17	14.831,87	1.546,86	54.898,07	-918.774,58
1070340450	PROPATA	GE	-19.793,39	0,00	0,00	7.268,48	427,10	622,76	-11.475,06
1070340460	RAPALLO	GE	-10.636.457,65	0,00	0,00	0,00	136.876,45	82.701,53	-10.416.879,67
1070340470	RECCO	GE	-1.329.349,66	0,00	8.067,57	0,00	38.638,51	51.617,51	-1.231.026,06
1070340480	REZZOAGLIO	GE	-46.724,48	0,00	0,00	14.831,87	3.277,19	3.728,42	-24.887,01
1070340490	RONCO SCRIVIA	GE	279.575,41	0,00	247,13	0,00	15.451,56	9.061,44	304.335,54
1070340500	RONDANINA	GE	19.194,65	0,00	0,00	0,00	216,58	554,44	19.965,66
1070340510	ROSSIGLIONE	GE	271.428,26	0,00	0,00	0,00	8.790,27	4.117,98	284.336,52
1070340520	ROVEGNO	GE	-70.771,61	0,00	0,00	14.831,87	1.904,05	2.345,79	-51.689,90
1070340530	SAN COLOMBANO CERTENOLI	GE	245.185,43	0,00	0,00	0,00	8.339,31	3.701,14	257.225,88
1070340540	SANTA MARGHERITA LIGURE	GE	-5.445.647,87	0,00	31.301,25	0,00	38.681,66	202.832,86	-5.172.832,10
1070340550	SANT'OLCESE	GE	402.355,06	0,00	0,00	0,00	19.675,86	9.535,93	431.566,85
1070340560	SANTO STEFANO D'AVETO	GE	-416.434,10	0,00	0,00	14.831,87	3.795,79	3.746,19	-394.060,25
1070340570	SAVIGNONE	GE	-93.912,03	0,00	0,00	14.831,87	9.447,94	8.813,86	-60.818,36
1070340580	SERRA RICCO'	GE	343.910,95	0,00	1.538,60	0,00	24.984,86	14.235,64	384.670,06
1070340590	SESTRI LEVANTE	GE	-563.057,55	0,00	5.382,24	0,00	76.522,08	61.088,24	-420.064,99
1070340600	SORI	GE	-497.269,47	0,00	0,00	14.831,87	14.823,44	11.219,60	-456.394,56
1070340610	TIGLIETO	GE	-190.873,01	0,00	0,00	14.831,87	1.742,82	1.577,53	-172.720,79
1070340620	TORRIGLIA	GE	-334.142,56	0,00	0,00	14.831,87	7.050,68	5.046,99	-307.213,02
1070340630	TRIBOGNA	GE	48.247,55	0,00	1.353,50	0,00	1.614,36	8.925,44	60.140,85
1070340640	USCIO	GE	-118.371,75	0,00	0,00	14.831,87	7.059,97	4.339,94	-92.139,97
1070340650	VALBREVENNA	GE	-81.348,01	0,00	299,04	14.831,87	2.158,24	2.088,18	-61.970,68
1070340660	VOBBIA	GE	-51.005,35	0,00	0,00	14.831,87	1.246,29	1.374,68	-33.552,51
1070340670	ZOAGLI	GE	-1.477.344,38	64.058,83	13.367,17	14.831,87	7.954,04	85.838,92	-1.291.293,55
1070370010	AIROLE	IM	92.354,95	0,00	0,00	0,00	1.372,49	1.932,59	95.660,02
1070370020	APRICALE	IM	116.390,02	0,00	0,00	0,00	1.858,87	1.781,82	120.030,71
1070370030	AQUILA DI ARROSCIA	IM	57.343,62	0,00	207,08	0,00	483,23	2.026,19	60.060,12
1070370040	ARMO	IM	52.538,18	0,00	0,00	0,00	330,43	307,37	53.175,98
1070370041	AURIGO	IM	110.749,10	559,93	1.191,35	0,00	1.030,40	6.363,51	119.894,29
1070370050	BADALUCCO	IM	175.010,43	0,00	0,00	0,00	3.624,46	3.553,88	182.188,77
1070370060	BAIARDO	IM	50.662,76	-798,98	0,00	0,00	1.132,40	1.099,77	52.095,95
1070370070	BORDIGHERA	IM	-2.424.766,67	0,00	0,00	0,00	46.534,09	32.429,80	-2.345.802,78
1070370080	BORGHETTO D'ARROSCIA	IM	90.534,11	0,00	0,00	0,00	1.482,16	1.046,93	93.063,20
1070370090	BORGOMARO	IM	136.243,15	0,00	0,00	0,00	2.824,60	2.283,84	141.351,59
1070370100	CAMPOROSSO	IM	125.804,69	-18.399,58	0,00	0,00	19.705,62	11.304,23	138.414,96
1070370110	CARAVONICA	IM	82.954,65	0,00	371,96	0,00	821,48	2.574,68	86.722,77
1070370130	CASTELLARO	IM	191.969,95	0,00	1.337,90	0,00	3.113,01	12.407,38	208.828,24







COD. ENTE	COMUNE	PROV.	FSC 2021 dopo operazioni di perequazione e attribuzioni già riportate in Allegato 2 colonna 8	Correttivo 2021 comma 450 da L. 232/2016	Correttivo 2021 da art.1 comma 449 lettera d-bis L.232/2016	Contributo piccoli comuni con dotazione FSC negativa L. 232/2016 c. 449 lettera d-ter	Incremento dotazione FSC sviluppo servizi sociali di 215,923 mln L. 232/2016 c. 449 lettera d-quinquies (solo comuni RSO)	Incremento dotazione FSC 2021 di 200 mln L. 232/2016 c. 449 lettera d-quater	Totale FSC 2021 dopo operazioni di compensazioni e integrazioni
			1	2	3	4	5	6	7 = (1+2+3+4+5+6)
1070370140	CASTEL VITTORIO	IM	113.925,42	0,00	624,21	0,00	1.082,51	2.758,27	118.390,40
1070370150	CERIANA	IM	162.463,32	0,00	0,00	0,00	4.102,94	3.253,34	169.819,61
1070370160	CERVO	IM	-406.517,00	0,00	0,00	14.831,87	4.327,34	7.544,33	-379.813,46
1070370170	CESIO	IM	87.406,80	0,00	5,58	0,00	802,72	519,36	88.734,46
1070370180	CHIUSANICO	IM	140.191,33	0,00	998,28	0,00	1.702,47	7.938,90	150.830,98
1070370190	CHIUSAVECCHIA	IM	130.259,42	0,00	632,36	0,00	1.489,59	6.830,83	139.212,20
1070370200	CIPRESSA	IM	-156.004,32	-3.299,28	0,00	14.831,87	4.278,24	6.049,57	-134.143,92
1070370210	CIVEZZA	IM	52.865,76	0,00	0,00	0,00	1.505,85	1.747,52	56.119,13
1070370220	COSIO DI ARROSCIA	IM	74.702,67	0,00	0,00	0,00	706,90	710,91	76.120,48
1070370221	COSTARAINERA	IM	-239.263,94	0,00	0,00	14.831,87	2.371,56	2.634,79	-219.425,73
1070370230	DIANO ARENTINO	IM	-69.635,17	0,00	0,00	14.831,87	1.937,42	1.839,74	-51.026,14
1070370240	DIANO CASTELLO	IM	-189.322,28	0,00	3.735,37	14.831,87	6.226,06	20.395,09	-144.133,89
1070370250	DIANO MARINA	IM	-1.792.112,09	0,00	3.371,74	0,00	26.801,53	38.078,00	-1.723.860,83
1070370260	DIANO SAN PIETRO	IM	74.038,95	-3.890,21	0,00	0,00	3.280,01	2.278,63	75.707,38
1070370270	DOLCEACQUA	IM	153.133,27	0,00	0,00	0,00	6.656,24	4.319,05	164.108,56
1070370280	DOLCEDO	IM	-30.065,12	-1.292,87	0,00	14.831,87	4.423,15	4.282,61	-7.820,35
1070370290	IMPERIA	IM	1.441.703,84	0,00	0,00	0,00	197.454,24	72.126,96	1.711.285,04
1070370300	ISOLABONA	IM	138.422,62	0,00	0,00	0,00	1.945,21	1.978,08	142.345,92
1070370301	LUCINASCO	IM	51.341,94	0,00	0,00	0,00	832,59	793,18	52.967,71
1070370310	MENDATICA	IM	-25.909,94	-224,92	0,00	9.684,95	674,56	1.062,20	-14.713,15
1070370320	MOLINI DI TRIORA	IM	78.337,37	0,00	0,00	0,00	2.026,63	2.508,62	82.872,62
1070370325	MONTALTO CARPASIO	IM	148.673,03	0,00	18,64	0,00	1.643,75	2.240,70	152.576,12
1070370340	MONTEGROSSO PIAN LATTE	IM	30.783,12	0,00	0,00	0,00	392,87	452,95	31.628,94
1070370350	OLIVETTA SAN MICHELE	IM	59.089,38	0,00	0,00	0,00	639,66	1.148,51	60.877,55
1070370360	OSPEDALETTI	IM	-1.165.191,47	0,00	1.959,77	14.831,87	13.011,28	33.785,11	-1.101.603,44
1070370370	PERINALDO	IM	115.751,83	0,00	0,00	0,00	2.725,95	3.038,34	121.516,12
1070370380	PIETRABRUNA	IM	94.018,42	0,00	0,00	0,00	1.474,98	2.213,74	97.707,14
1070370390	PIEVE DI TECO	IM	219.920,31	0,00	0,00	0,00	4.641,69	4.463,30	229.025,31
1070370400	PIGNA	IM	135.757,70	0,00	0,00	0,00	2.656,67	7.542,74	145.957,12
1070370410	POMPEIANA	IM	112.751,81	0,00	1.323,57	0,00	2.181,34	8.073,98	124.330,71
1070370420	PONTEDESSIO	IM	238.860,92	0,00	0,00	0,00	6.628,55	5.905,84	251.395,32
1070370430	PORNASSIO	IM	54.603,10	-625,00	0,00	0,00	2.157,91	3.189,94	59.325,95
1070370440	PRELA'	IM	99.501,20	0,00	0,00	0,00	1.432,04	1.432,04	102.538,12
1070370450	RANZO	IM	100.995,39	0,00	183,20	0,00	1.694,58	1.688,13	104.561,31
1070370460	REZZO	IM	90.152,25	0,00	182,63	0,00	1.092,49	751,33	92.178,70
1070370461	RIVA LIGURE	IM	-165.342,48	0,00	0,00	14.831,87	11.240,43	6.421,50	-132.848,68
1070370480	ROCCETTA NERVINA	IM	89.680,25	0,00	0,00	0,00	846,34	1.150,07	91.676,66
1070370490	SAN BARTOLOMEO AL MARE	IM	-1.304.088,48	0,00	0,00	14.831,87	11.742,68	24.472,13	-1.253.041,79
1070370500	SAN BIAGIO DELLA CIMA	IM	205.327,20	0,00	0,00	0,00	3.407,14	2.865,23	211.599,57
1070370510	SAN LORENZO AL MARE	IM	-245.253,11	0,00	0,00	14.831,87	4.598,06	13.474,34	-212.348,85
1070370520	SAN REMO	IM	-7.636.020,64	0,00	0,00	0,00	262.106,75	264.427,42	-7.109.486,47
1070370521	SANTO STEFANO AL MARE	IM	-640.622,75	0,00	0,00	14.831,87	7.719,34	10.130,31	-607.941,23
1070370530	SEBORGIA	IM	41.706,06	2.902,03	984,31	0,00	949,90	4.977,49	51.519,79
1070370540	SOLDANO	IM	186.406,77	0,00	0,00	0,00	2.635,07	1.463,66	190.505,50
1070370550	TAGGIA	IM	24.067,60	0,00	0,00	0,00	59.848,77	35.256,36	119.172,74
1070370560	TERZORIO	IM	57.818,13	0,00	179,28	0,00	607,84	2.136,06	60.741,31
1070370570	TRIORA	IM	19.582,76	0,00	0,00	0,00	1.032,61	2.462,48	23.077,85
1070370580	VALLEBONA	IM	180.072,61	0,00	0,00	0,00	3.487,79	1.740,46	185.300,86
1070370590	VALLECROSCIA	IM	32.540,49	0,00	0,00	0,00	30.191,39	16.481,54	79.213,42
1070370600	VASIA	IM	103.407,09	0,00	0,00	0,00	1.327,01	2.423,08	107.157,18
1070370610	VENTIMIGLIA	IM	39.812,25	-51.869,46	0,00	0,00	110.045,59	61.041,41	159.029,80
1070370620	VESSALICO	IM	68.975,52	0,00	115,77	0,00	891,63	850,91	70.833,84
1070370630	VILLA FARALDI	IM	63.418,30	0,00	142,92	0,00	1.308,53	2.564,89	67.434,63
1070390010	AMEGLIA	SP	-586.330,76	0,00	1.871,99	14.831,87	15.679,34	21.743,51	-532.204,05
1070390020	ARCOLA	SP	1.257.554,87	0,00	5.374,36	0,00	38.200,69	23.481,76	1.324.611,68
1070390030	BEVERINO	SP	246.742,27	0,00	0,00	0,00	7.339,60	7.931,37	262.013,24
1070390040	BOLANO	SP	666.869,43	0,00	0,00	0,00	25.572,30	15.004,31	707.446,05
1070390050	BONASSOLA	SP	-941.704,61	11.647,92	6.880,80	14.831,87	3.051,31	42.743,58	-862.549,13
1070390060	BORGHETTO DI VARA	SP	80.527,52	0,00	1.794,25	0,00	2.818,19	10.543,87	95.683,83
1070390070	BRUGNATO	SP	82.053,19	0,00	1.374,50	0,00	3.847,37	8.427,08	95.702,14
1070390080	CALICE AL CORNOVIGLIO	SP	139.484,78	0,00	2.197,62	0,00	3.728,01	10.388,41	155.798,82
1070390090	CARRO	SP	-23.538,76	0,00	477,54	13.552,21	1.840,86	2.215,11	-5.453,04
1070390100	CARRODANO	SP	9.369,82	0,00	45,00	0,00	1.582,93	2.228,41	13.226,15
1070390110	CASTELNUOVO MAGRA	SP	926.905,90	0,00	0,00	0,00	27.875,74	9.935,14	964.716,78
1070390120	DEIVA MARINA	SP	-585.995,70	0,00	1.009,90	14.831,87	4.723,54	9.955,74	-555.474,63
1070390130	FOLLO	SP	675.086,37	0,00	0,00	0,00	21.204,54	10.352,02	706.642,93
1070390140	FRAMURA	SP	-182.205,72	0,00	476,27	14.831,87	2.336,60	3.444,05	-161.116,94
1070390150	LA SPEZIA	SP	14.911.640,52	0,00	0,00	0,00	483.189,52	226.938,57	15.621.768,61
1070390160	LERICI	SP	-3.118.909,83	0,00	5.433,27	0,00	44.109,34	37.443,89	-3.031.923,32
1070390170	LEVANTO	SP	-978.243,58	0,00	0,00	0,00	21.480,22	21.026,73	-935.736,63
1070390180	MAISSANA	SP	-32.319,01	0,00	31,04	14.831,87	1.912,51	2.670,34	-12.873,24
1070390190	MONTEROSSO AL MARE	SP	-446.032,27	0,00	0,00	14.831,87	5.325,60	10.238,63	-415.636,17
1070390200	ORTONOVO	SP	699.718,12	0,00	0,00	0,00	26.393,81	14.189,54	740.301,48
1070390210	PIGNONE	SP	98.641,12	0,00	406,27	0,00	1.647,52	4.742,05	105.436,96
1070390220	PORTOVENERE	SP	-481.421,13	0,00	2.699,88	14.831,87	13.321,53	18.158,63	-432.409,23
1070390230	RICCO' DEL GOLFO DI SPEZIA	SP	504.756,22	0,00	0,00	0,00	11.474,10	7.788,30	524.018,62
1070390240	RIOMAGGIORE	SP	29.169,75	0,00	146,61	0,00	5.675,75	6.943,52	41.935,62




COD. ENTE	COMUNE	PROV.	FSC 2021 dopo operazioni di perequazione e attribuzioni già riportate in Allegato 2 colonna 8	Correttivo 2021 comma 450 da L. 232/2016	Correttivo 2021 da art.1 comma 449 lettera d-bis L.232/2016	Contributo piccoli comuni con dotazione FSC negativa L. 232/2016 c. 449 lettera d-ter	Incremento dotazione FSC sviluppo servizi sociali di 215,923 mln L. 232/2016 c. 449 lettera d-quinquies (solo comuni RSO)	Incremento dotazione FSC 2021 di 200 mln L. 232/2016 c. 449 lettera d-quater	Totale FSC 2021 dopo operazioni di compensazioni e integrazioni
			1	2	3	4	5	6	7 = (1+2+3+4+5+6)
1070390250	ROCCHETTA DI VARA	SP	74.791,94	0,00	0,00	0,00	2.341,47	2.293,90	79.427,31
1070390260	SANTO STEFANO DI MAGRA	SP	1.004.729,34	0,00	0,00	0,00	31.605,18	17.477,26	1.053.811,77
1070390270	SARZANA	SP	2.348.481,00	0,00	0,00	0,00	96.844,37	65.973,94	2.511.299,31
1070390280	SESTA GODANO	SP	12.179,42	0,00	3.645,01	0,00	5.041,43	16.178,98	37.044,83
1070390290	VARESE LIGURE	SP	-488,88	0,00	3.117,99	0,00	6.964,12	14.348,60	23.941,83
1070390300	VERNAZZA	SP	-73.464,17	0,00	587,20	14.831,87	3.015,00	2.431,82	-52.598,29
1070390310	VEZZANO LIGURE	SP	713.538,91	0,00	0,00	0,00	24.889,21	14.895,25	753.323,36
1070390320	ZIGNAGO	SP	84.274,20	0,00	580,55	0,00	1.485,92	2.728,20	89.068,87
1070740010	ALASSIO	SV	-6.087.267,54	0,00	12.633,95	0,00	49.985,84	109.803,33	-5.914.844,42
1070740020	ALBENGA	SV	-481.703,44	0,00	0,00	0,00	110.112,98	59.850,38	-311.740,08
1070740030	ALBISOLA MARINA	SV	-594.106,36	0,00	7.219,98	0,00	22.837,86	35.356,14	-528.692,38
1070740040	ALBISOLA SUPERIORE	SV	-800.957,86	0,00	0,00	0,00	41.863,99	33.703,55	-725.390,32
1070740050	ALTARE	SV	235.416,61	0,00	2.285,34	0,00	7.039,89	14.668,96	259.410,80
1070740060	ANDORA	SV	-3.386.809,17	0,00	1.269,25	0,00	28.873,47	49.498,49	-3.307.167,95
1070740070	ARNASCO	SV	107.651,89	0,00	520,24	0,00	1.833,32	3.432,68	113.438,13
1070740080	BALESTRINO	SV	87.592,79	0,00	780,82	0,00	1.439,10	4.191,36	94.004,08
1070740090	BARDINETTO	SV	-109.426,43	0,00	0,00	14.831,87	2.032,64	2.625,02	-89.936,90
1070740100	BERGEGGI	SV	-662.213,64	26.742,18	7.286,21	14.831,87	3.627,81	45.863,80	-563.861,76
1070740110	BOISSANO	SV	118.418,08	0,00	930,27	0,00	6.553,35	4.827,29	130.728,99
1070740120	BORGHETTO SANTO SPIRITO	SV	-3.104.991,01	0,00	14.146,10	14.831,87	21.434,24	106.772,66	-2.947.806,13
1070740130	BORGIO VEREZZI	SV	-779.214,54	0,00	7.232,74	14.831,87	7.888,15	54.947,69	-694.314,10
1070740140	BORMIDA	SV	100.037,01	0,00	1.191,68	0,00	1.176,45	6.840,17	109.245,31
1070740150	CAIRO MONTENOTTE	SV	608.564,80	0,00	5.341,17	0,00	50.645,11	35.034,41	699.585,49
1070740160	CALICE LIGURE	SV	138.651,49	0,00	0,00	0,00	5.095,12	4.150,67	147.897,27
1070740170	CALIZZANO	SV	-57.481,88	0,00	416,55	14.831,87	4.954,50	4.169,18	-33.109,78
1070740180	CARCARE	SV	256.272,91	0,00	943,83	0,00	21.270,10	11.829,94	290.316,77
1070740190	CASANOVA LERRONE	SV	121.066,58	0,00	539,96	0,00	2.217,61	4.400,87	128.225,02
1070740200	CASTELBIANCO	SV	55.336,98	0,00	30,64	0,00	764,64	1.064,46	57.196,71
1070740210	CASTELVECCHIO DI ROCCA BALDI	SV	12.880,81	0,00	410,97	0,00	423,74	2.566,27	16.281,79
1070740220	CELLE LIGURE	SV	-1.901.091,06	0,00	3.876,77	0,00	20.306,31	40.183,49	-1.836.724,49
1070740230	CENGIO	SV	404.039,79	0,00	2.930,53	0,00	12.068,11	21.485,00	440.523,43
1070740240	CERIALE	SV	-2.827.104,13	0,00	191,36	0,00	22.157,21	28.603,57	-2.776.151,98
1070740250	CISANO SUL NEVA	SV	240.422,88	0,00	1.351,67	0,00	5.825,90	6.653,10	254.253,55
1070740260	COSSERIA	SV	171.811,96	0,00	1.169,13	0,00	2.947,25	6.752,10	182.680,44
1070740270	DEGO	SV	136.088,78	0,00	1.035,92	0,00	6.206,33	9.006,91	152.337,94
1070740280	ERLI	SV	33.253,16	0,00	605,35	0,00	748,61	2.792,70	37.399,81
1070740290	FINALE LIGURE	SV	-2.910.536,09	0,00	0,00	0,00	49.123,45	42.807,46	-2.818.605,18
1070740300	GARLEDA	SV	-117.186,49	0,00	446,63	14.831,87	3.270,04	4.543,67	-94.094,28
1070740310	GIUSTENICE	SV	155.168,29	0,00	118,59	0,00	2.489,29	1.402,75	159.178,92
1070740320	GIUSVALLA	SV	41.978,78	0,00	344,03	0,00	1.320,74	2.652,60	46.296,14
1070740330	LAIGUEGLIA	SV	-1.333.605,40	0,00	7.890,80	14.831,87	6.823,28	66.152,97	-1.237.906,49
1070740340	LOANO	SV	-4.082.807,23	0,00	0,00	0,00	48.872,96	51.243,23	-3.982.691,04
1070740350	MAGLIOLO	SV	39.660,90	0,00	0,00	0,00	2.400,01	3.608,09	45.669,00
1070740360	MALLARE	SV	144.373,63	0,00	421,67	0,00	3.490,87	3.278,96	151.565,12
1070740370	MASSIMINO	SV	28.112,37	0,00	114,28	0,00	328,56	1.041,17	29.596,38
1070740380	MILLESIMO	SV	233.772,13	0,00	0,00	0,00	11.941,30	14.626,06	260.339,50
1070740390	MIOGLIA	SV	-24.364,54	0,00	35,95	11.425,75	1.563,11	2.195,83	-9.143,90
1070740400	MURIALDO	SV	92.254,89	0,00	1.287,05	0,00	2.533,84	7.142,07	103.217,85
1070740410	NASINO	SV	49.363,07	0,00	87,75	0,00	674,53	584,25	50.709,59
1070740420	NOLI	SV	-692.164,37	0,00	13.325,77	14.831,87	9.455,52	87.679,50	-566.871,70
1070740430	ONZO	SV	53.176,97	0,00	223,32	0,00	678,39	1.181,79	55.260,47
1070740440	ORCO FEGLINO	SV	82.158,36	0,00	2.173,36	0,00	2.251,75	10.990,56	97.574,03
1070740450	ORTOVERO	SV	85.559,74	0,00	185,70	0,00	4.304,56	4.027,29	94.077,30
1070740460	OSIGLIA	SV	54.322,75	0,00	1.037,21	0,00	1.398,02	4.952,66	61.710,64
1070740470	PALLARE	SV	153.117,67	0,00	1.648,43	0,00	2.578,21	7.112,47	164.456,77
1070740480	PIANA CRIXIA	SV	94.053,04	0,00	358,87	0,00	2.435,72	3.441,02	100.288,66
1070740490	PIETRA LIGURE	SV	-3.816.895,58	0,00	879,40	0,00	36.902,05	44.200,91	-3.734.913,23
1070740500	PLODIO	SV	82.917,99	0,00	1.018,65	0,00	1.599,17	5.914,13	91.449,94
1070740510	PONTINVREA	SV	-12.328,53	0,00	946,72	13.516,36	2.271,11	4.209,04	8.614,70
1070740520	QUILIANO	SV	697.375,16	0,00	0,00	0,00	26.029,98	19.935,14	743.340,28
1070740530	RIALTO	SV	103.615,69	1.282,18	1.500,09	0,00	1.439,90	6.581,47	114.419,33
1070740540	ROCCAVERGINE	SV	93.292,66	559,02	1.925,82	0,00	2.043,74	10.071,72	107.892,95
1070740550	SASSELLO	SV	-388.375,85	0,00	0,00	14.831,87	5.989,64	9.096,24	-358.458,10
1070740560	SAVONA	SV	3.816.830,21	0,00	0,00	0,00	318.934,66	135.198,29	4.270.963,16
1070740570	SPOTORNO	SV	-1.424.668,67	0,00	3.269,88	14.831,87	14.474,03	51.141,80	-1.340.951,09
1070740580	STELLA	SV	145.802,59	0,00	462,07	0,00	8.830,14	6.810,21	161.905,00
1070740590	STELLANELLO	SV	56.265,76	0,00	0,00	0,00	2.240,67	1.666,67	60.173,10
1070740600	TESTICO	SV	25.621,94	0,00	0,00	0,00	599,67	793,63	27.015,25
1070740610	TOIRANO	SV	129.385,72	0,00	0,00	0,00	7.137,54	7.141,64	143.664,90
1070740620	TOVO SAN GIACOMO	SV	304.750,70	0,00	1.290,24	0,00	5.867,19	7.562,42	319.470,56
1070740630	URBE	SV	-354.862,86	0,00	0,00	14.831,87	2.516,64	3.867,04	-333.647,30
1070740640	VADO LIGURE	SV	950.375,16	0,00	19.078,30	0,00	34.690,83	101.538,81	1.105.683,10
1070740650	VARAZZE	SV	-2.772.475,34	0,00	13.747,93	0,00	54.505,94	95.945,93	-2.608.275,55
1070740660	VENDONE	SV	97.549,67	0,00	973,44	0,00	1.065,53	5.456,10	105.044,74
1070740670	VEZZI PORTIO	SV	69.004,28	0,00	783,10	0,00	2.002,89	6.973,41	78.763,67
1070740680	VILLANOVA D'ALBENGA	SV	248.790,03	0,00	1.603,05	0,00	6.454,99	13.308,91	270.156,97
1070740690	ZUCCARELLO	SV	69.235,27	0,00	0,00	0,00	872,44	2.008,14	72.115,86



COD. ENTE	COMUNE	PROV.	FSC 2021 dopo operazioni di perequazione e attribuzioni già riportate in Allegato 2 colonna 8	Correttivo 2021 comma 450 da L. 232/2016	Correttivo 2021 da art.1 comma 449 lettera d-bis L.232/2016	Contributo piccoli comuni con dotazione FSC negativa L. 232/2016 c. 449 lettera d-ter	Incremento dotazione FSC sviluppo servizi sociali di 215,923 mln L. 232/2016 c. 449 lettera d-quinquies (solo comuni RSO)	Incremento dotazione FSC 2021 di 200 mln L. 232/2016 c. 449 lettera d-quater	Totale FSC 2021 dopo operazioni di compensazioni e integrazioni
			1	2	3	4	5	6	7 = (1+2+3+4+5+6)
2050100010	AGORDO	BL	24.067,42	950,71	8.743,16	0,00	12.298,17	52.568,70	98.628,15
2050100020	ALANO DI PIAVE	BL	384.443,51	0,00	3.018,47	0,00	8.592,73	14.342,82	410.397,53
2050100030	ALLEGHE	BL	-153.219,07	0,00	3.059,27	14.831,87	4.157,85	16.731,23	-114.438,86
2050100035	ALPAGO	BL	1.016.508,54	43.304,21	16.144,97	0,00	21.391,64	93.638,64	1.190.988,00
2050100040	ARSIE'	BL	402.499,68	0,00	1.750,42	0,00	7.402,52	14.670,98	426.323,61
2050100050	AURONZO DI CADORE	BL	-808.743,09	0,00	1.596,75	14.831,87	11.588,22	16.421,84	-764.304,41
2050100060	BELLUNO	BL	2.769.505,07	0,00	44.283,10	0,00	158.374,40	160.592,07	3.132.754,64
2050100070	BORCA DI CADORE	BL	-631.229,40	3.548,20	4.716,97	14.831,87	2.367,33	24.554,11	-545.120,91
2050100075	BORGO VALBELLUNA	BL	1.765.020,13	0,00	4.698,93	0,00	44.421,28	24.842,42	1.838.982,77
2050100080	CALALZO DI CADORE	BL	63.049,58	0,00	4.099,10	0,00	6.291,77	27.339,76	100.780,21
2050100081	CANALE D'AGORDO	BL	-44.054,08	0,00	1.399,45	14.831,87	3.336,57	6.068,80	-18.417,40
2050100100	CENCENIGHE AGORDINO	BL	111.909,67	0,00	2.022,73	0,00	3.625,09	13.849,14	131.406,63
2050100110	CESIOMAGGIORE	BL	692.556,17	0,00	1.108,89	0,00	12.592,97	6.546,41	712.804,44
2050100120	CHIES D'ALPAGO	BL	259.951,90	0,00	0,00	0,00	4.100,40	5.493,25	269.545,55
2050100130	CIBIANA DI CADORE	BL	44.575,71	155,67	1.771,65	0,00	1.181,15	9.500,07	57.184,24
2050100140	COLLE SANTA LUCIA	BL	-25.905,84	0,00	1.636,87	12.866,72	877,97	7.146,32	-3.377,97
2050100150	COMELICO SUPERIORE	BL	-45.345,96	0,00	2.702,49	14.831,87	6.475,00	12.576,83	-8.759,77
2050100160	CORTINA D'AMPEZZO	BL	-8.207.888,99	280.570,39	65.195,59	0,00	23.373,82	393.416,83	-7.445.332,36
2050100170	DANTA	BL	83.304,89	0,00	1.110,47	0,00	1.104,22	8.309,62	93.829,20
2050100180	DOMEGGIE DI CADORE	BL	94.062,62	2.751,86	6.350,60	0,00	7.043,40	39.840,61	150.049,08
2050100190	FALCADE	BL	-634.413,85	0,00	1.959,36	14.831,87	6.885,92	9.550,14	-601.186,56
2050100210	FELTRE	BL	2.609.203,35	0,00	0,00	0,00	92.577,52	29.105,16	2.730.886,03
2050100220	FONZASO	BL	505.227,27	0,00	4.814,11	0,00	9.819,18	26.080,83	545.941,39
2050100250	GOSALDO	BL	49.769,50	0,00	1.494,93	0,00	1.790,51	12.149,42	65.204,35
2050100260	LAMON	BL	392.380,20	0,00	3.699,28	0,00	9.156,43	17.464,34	422.700,26
2050100270	LA VALLE AGORDINA	BL	190.490,61	0,00	1.768,99	0,00	3.064,50	12.653,45	207.977,56
2050100290	LIMANA	BL	754.594,30	0,00	4.191,60	0,00	17.025,73	36.261,36	812.072,99
2050100300	LIVINALONGO DEL COL DI LANA	BL	83.249,24	39.554,58	5.084,25	0,00	4.220,25	29.965,04	162.073,36
2050100311	LONGARONE	BL	777.331,55	8.773,57	12.630,39	0,00	17.583,98	87.218,42	903.537,91
2050100320	LORENZAGO DI CADORE	BL	-14.423,64	0,00	206,41	11.544,33	1.438,23	1.712,77	478,10
2050100330	LOZZO DI CADORE	BL	169.357,80	0,00	3.437,90	0,00	4.160,36	21.107,77	198.063,84
2050100350	OSPITALE DI CADORE	BL	91.432,60	5.436,56	1.201,39	0,00	745,27	7.378,12	106.193,94
2050100360	PEDAVENA	BL	753.043,17	0,00	1.990,23	0,00	14.840,51	5.907,72	775.781,63
2050100370	PERAROLO DI CADORE	BL	70.899,09	3.722,07	1.420,59	0,00	914,74	10.370,10	87.326,59
2050100390	PIEVE DI CADORE	BL	-394.618,76	0,00	8.479,16	14.831,87	12.936,11	52.656,23	-305.715,39
2050100400	PONTE NELLE ALPI	BL	596.427,90	0,00	8.547,03	0,00	27.004,54	35.042,15	667.021,63
2050100421	QUERO VAS	BL	530.216,26	0,00	5.679,82	0,00	10.034,37	35.043,82	580.974,27
2050100430	RIVAMONTE AGORDINO	BL	119.057,04	0,00	6.230,03	0,00	1.676,09	4.865,78	126.221,95
2050100440	ROCCA PIETORE	BL	-254.772,57	0,00	3.626,41	14.831,87	4.184,55	20.598,23	-211.531,51
2050100450	SAN GREGORIO NELLE ALPI	BL	275.532,35	0,00	2.193,07	0,00	4.395,39	11.214,20	293.335,01
2050100460	SAN NICOLO' DI COMELICO	BL	49.275,98	0,00	664,02	0,00	987,00	7.985,35	58.912,35
2050100470	SAN PIETRO DI CADORE	BL	218.986,26	0,00	2.430,39	0,00	4.611,93	12.930,15	238.958,72
2050100480	SANTA GIUSTINA	BL	598.927,50	0,00	4.877,26	0,00	22.076,31	11.334,43	637.215,51
2050100490	SAN TOMASO AGORDINO	BL	76.292,75	10.815,65	2.322,54	0,00	1.795,83	16.429,64	107.656,42
2050100500	SANTO STEFANO DI CADORE	BL	58.231,47	0,00	3.614,97	0,00	7.383,09	21.423,99	90.653,52
2050100510	SAN VITO DI CADORE	BL	-997.884,57	0,00	3.357,96	14.831,87	5.762,56	24.177,28	-949.754,90
2050100530	SEDICO	BL	576.688,72	0,00	4.278,34	0,00	34.377,93	12.666,08	628.011,06
2050100540	SELVA DI CADORE	BL	-281.813,80	0,00	2.678,70	14.831,87	1.545,77	13.513,05	-249.244,41
2050100550	SEREN DEL GRAPPA	BL	342.954,50	0,00	1.638,85	0,00	7.359,23	4.628,74	356.581,32
2050100560	SOSPIROLO	BL	541.955,42	0,00	3.778,98	0,00	9.790,32	19.192,84	574.717,56
2050100570	SOVERZENE	BL	193.744,07	10.162,10	3.043,05	0,00	985,55	20.873,43	228.808,21
2050100580	SOVRAMONTE	BL	264.169,20	0,00	1.337,63	0,00	4.238,63	8.347,59	278.093,05
2050100590	TAIBON AGORDINO	BL	245.215,40	0,00	2.229,55	0,00	5.022,15	13.760,29	266.227,38
2050100600	TAMBRE	BL	22.323,39	0,00	1.170,44	0,00	4.716,30	10.376,77	38.586,90
2050100615	VAL DI ZOLDO	BL	-294.313,71	0,00	3.903,48	14.831,87	11.108,61	44.503,67	-219.966,08
2050100620	VALLADA AGORDINA	BL	15.284,91	0,00	1.393,41	0,00	1.214,51	9.696,90	27.589,74
2050100630	VALLE DI CADORE	BL	17.419,70	0,00	366,71	0,00	6.038,00	3.813,40	27.637,82
2050100650	VIGO DI CADORE	BL	13.633,61	0,00	1.376,30	0,00	4.224,68	9.743,97	28.978,55
2050100660	VODO CADORE	BL	-62.039,76	0,00	2.309,46	14.831,87	2.309,76	10.000,50	-32.588,17
2050100670	VOLTAGO AGORDINO	BL	64.670,33	0,00	1.394,08	0,00	2.412,76	10.725,51	79.202,68
2050100690	ZOPPE' DI CADORE	BL	59.735,40	9.004,87	997,06	0,00	673,26	4.486,47	74.897,06
2050540010	ABANO TERME	PD	2.408.223,14	0,00	0,00	0,00	92.079,18	40.048,65	2.540.350,97
2050540020	AGNA	PD	533.191,62	0,00	0,00	0,00	9.232,36	4.272,42	546.696,40
2050540030	ALBIGNASEGO	PD	2.043.890,35	0,00	7.502,61	0,00	93.212,10	21.503,23	2.166.108,30
2050540040	ANGUILLARA VENETA	PD	766.146,70	0,00	5.064,59	0,00	12.857,37	24.991,32	809.059,98
2050540050	ARQUA' PETRARCA	PD	180.365,05	6.846,49	4.015,51	0,00	4.348,93	21.591,27	217.167,24
2050540060	ARRE	PD	338.531,83	0,00	3.345,80	0,00	5.151,38	18.494,44	365.523,45
2050540070	ARZERGRANDE	PD	608.863,73	0,00	2.984,22	0,00	12.814,76	17.101,65	641.764,36
2050540080	BAGNOUI DI SOPRA	PD	629.610,24	0,00	6.869,45	0,00	10.508,50	40.076,29	687.064,48
2050540090	BAONE	PD	501.709,23	0,00	0,00	0,00	8.303,02	4.798,92	514.811,17
2050540100	BARBONA	PD	141.789,12	0,00	1.319,76	0,00	1.499,96	8.331,90	152.940,73
2050540110	BATTAGLIA TERME	PD	486.547,76	0,00	3.465,37	0,00	12.260,51	11.994,80	514.268,44
2050540120	BOARA PISANI	PD	352.251,70	0,00	2.113,08	0,00	6.606,36	9.999,47	370.970,61
2050540125	BORGO VENETO	PD	755.698,42	0,00	4.736,84	0,00	17.528,09	15.458,04	793.421,39
2050540130	BORGORICCO	PD	621.287,16	0,00	6.403,32	0,00	24.157,87	13.204,14	665.052,49
2050540140	BOVOLENTA	PD	415.941,64	0,00	3.450,79	0,00	9.290,11	16.180,57	444.863,12
2050540150	BRUGINE	PD	616.122,84	0,00	1.491,78	0,00	19.312,13	6.012,62	642.939,38




COD. ENTE	COMUNE	PROV.	FSC 2021 dopo operazioni di perequazione e attribuzioni già riportate in Allegato 2 colonna 8	Correttivo 2021 comma 450 da L. 232/2016	Correttivo 2021 da art.1 comma 449 lettera d-bis L.232/2016	Contributo piccoli comuni con dotazione FSC negativa L. 232/2016 c. 449 lettera d-ter	Incremento dotazione FSC sviluppo servizi sociali di 215,923 mln L. 232/2016 c. 449 lettera d-quinquies (solo comuni RSO)	Incremento dotazione FSC 2021 di 200 mln L. 232/2016 c. 449 lettera d-quater	Totale FSC 2021 dopo operazioni di compensazioni e integrazioni
			1	2	3	4	5	6	7 = (1+2+3+4+5+6)
2050540160	CADONEGHE	PD	1.689.266,43	0,00	6.173,34	0,00	56.720,46	19.108,04	1.771.268,27
2050540170	CAMPODARSEGO	PD	1.291.368,10	0,00	22.302,03	0,00	42.720,29	78.602,84	1.434.993,26
2050540180	CAMPODORO	PD	290.993,67	0,00	3.952,64	0,00	6.179,68	17.762,40	318.888,38
2050540190	CAMPOSAMPIERO	PD	736.607,80	0,00	5.714,47	0,00	45.860,24	13.181,16	801.363,67
2050540200	CAMPO SAN MARTINO	PD	503.984,95	0,00	3.423,89	0,00	16.451,97	7.683,99	531.544,80
2050540210	CANDIANA	PD	367.788,17	0,00	4.468,54	0,00	6.329,36	21.188,44	399.774,51
2050540220	CARCERI	PD	247.806,88	0,00	1.902,76	0,00	4.300,36	12.965,26	266.975,27
2050540230	CARMIGNANO DI BRENTA	PD	474.449,24	0,00	8.477,23	0,00	22.834,83	29.474,25	535.235,55
2050540260	CARTURA	PD	620.353,05	0,00	4.155,11	0,00	11.896,84	11.944,34	648.349,35
2050540270	CASALE DI SCODOSIA	PD	676.560,07	0,00	7.619,37	0,00	14.533,00	38.351,79	737.064,23
2050540280	CASALSERUGO	PD	451.757,91	0,00	4.122,09	0,00	15.583,80	14.364,77	485.828,56
2050540290	CASTELBALDO	PD	270.411,08	0,00	2.420,93	0,00	4.165,72	10.176,55	287.174,28
2050540300	CERVAESE SANTA CROCE	PD	508.674,37	0,00	94,38	0,00	16.297,16	8.638,94	533.704,86
2050540310	CINTO EUGANEO	PD	371.866,67	0,00	1.477,42	0,00	5.138,48	6.034,00	384.516,58
2050540320	CITTADELLA	PD	174.929,02	0,00	9.575,24	0,00	80.440,93	24.037,23	288.982,41
2050540330	CODEVIGO	PD	647.254,00	0,00	1.788,43	0,00	19.818,32	6.847,60	675.708,35
2050540340	CONSELVE	PD	1.096.948,26	0,00	10.787,39	0,00	33.264,31	32.625,45	1.173.625,41
2050540350	CORREZZOLA	PD	536.319,91	0,00	0,00	0,00	16.911,57	7.191,50	560.422,98
2050540360	CURTAROLO	PD	634.832,92	0,00	4.079,38	0,00	20.729,66	7.434,99	667.076,94
2050540361	DUE CARRARE	PD	1.165.192,80	0,00	4.479,76	0,00	25.574,03	11.882,54	1.207.129,12
2050540370	ESTE	PD	1.260.934,86	0,00	13.790,31	0,00	65.198,05	37.970,22	1.377.893,45
2050540380	FONTANIVA	PD	548.186,67	0,00	8.514,69	0,00	23.965,92	24.557,74	605.225,02
2050540390	GALLIERA VENETA	PD	421.959,19	0,00	5.232,74	0,00	21.749,28	11.786,95	460.728,16
2050540400	GALZIGNANO TERME	PD	690.348,98	0,00	4.633,93	0,00	11.075,87	24.133,31	730.192,09
2050540410	GAZZO	PD	431.570,90	18.149,34	7.620,13	0,00	10.661,54	29.374,01	497.375,92
2050540420	GRANTORTO	PD	577.499,08	302,11	7.755,50	0,00	11.871,76	36.270,91	633.699,36
2050540430	GRANZE	PD	256.714,68	0,00	1.597,03	0,00	4.490,77	6.285,53	269.088,01
2050540440	LEGNARO	PD	1.123.937,78	0,00	2.843,83	0,00	25.726,93	10.054,61	1.162.563,15
2050540450	LIMENA	PD	570.992,38	0,00	18.231,63	0,00	22.696,88	80.921,51	692.842,39
2050540460	LOREGGIA	PD	403.235,62	0,00	3.520,90	0,00	21.011,31	6.691,19	434.459,03
2050540470	LOZZO ATESTINO	PD	492.888,65	0,00	2.567,44	0,00	9.191,99	11.369,10	516.017,19
2050540480	MASERA' DI PADOVA	PD	869.225,06	0,00	5.489,09	0,00	26.227,18	8.320,41	909.261,74
2050540490	MASI	PD	270.013,98	0,00	0,00	0,00	4.720,25	2.294,22	277.028,46
2050540500	MASSANZAGO	PD	486.967,73	0,00	4.694,54	0,00	15.351,79	11.353,16	518.367,22
2050540520	MEGLIADINO SAN VITALE	PD	280.996,69	0,00	1.651,78	0,00	5.121,99	8.820,38	296.590,83
2050540530	MERLARA	PD	494.087,68	0,00	2.770,16	0,00	7.707,95	13.940,76	518.506,55
2050540540	MESTRINO	PD	1.052.897,21	0,00	10.576,51	0,00	33.271,38	29.934,48	1.126.679,58
2050540550	MONSELICE	PD	2.487.033,42	0,00	15.656,46	0,00	67.176,41	38.495,17	2.608.361,46
2050540560	MONTAGNANA	PD	1.046.949,97	0,00	9.736,22	0,00	30.146,96	32.911,63	1.119.744,77
2050540570	MONTEGROTTO TERME	PD	964.911,94	0,00	4.143,00	0,00	47.263,27	20.653,25	1.036.971,46
2050540580	NOVENTA PADOVANA	PD	638.756,10	0,00	14.086,24	0,00	38.743,51	59.987,75	751.573,59
2050540590	OSPEDALETTO EUGANEO	PD	410.464,86	0,00	3.816,82	0,00	17.232,12	7.211,04	438.724,84
2050540600	PADOVA	PD	13.973.576,08	0,00	0,00	0,00	1.178.888,14	575.894,35	15.728.358,57
2050540610	PERNUMIA	PD	479.565,32	0,00	4.861,72	0,00	10.219,32	26.926,69	521.573,04
2050540620	PIACENZA D'ADIGE	PD	290.309,38	0,00	239,48	0,00	3.734,95	2.665,37	296.949,18
2050540630	PIAZZOLA SUL BRENTA	PD	1.621.815,14	0,00	2.419,41	0,00	35.444,07	10.760,52	1.670.439,14
2050540640	PIOMBINO DESE	PD	662.859,44	0,00	7.175,03	0,00	27.249,96	14.387,76	711.672,19
2050540650	PIOVE DI SACCO	PD	1.707.536,97	0,00	22.631,06	0,00	68.520,72	65.016,24	1.863.704,99
2050540660	POLVERARA	PD	395.342,59	0,00	1.569,09	0,00	8.141,91	4.283,74	409.337,33
2050540670	PONSO	PD	433.415,45	0,00	3.098,77	0,00	6.086,08	13.666,86	456.267,16
2050540680	PONTELONGO	PD	594.520,19	0,00	2.630,00	0,00	11.171,95	16.315,77	624.637,90
2050540690	PONTE SAN NICOLO'	PD	1.591.126,83	0,00	8.873,05	0,00	43.099,08	25.000,90	1.668.099,86
2050540700	POZZONOVO	PD	477.991,40	0,00	0,00	0,00	10.368,70	5.420,98	493.781,09
2050540710	ROVOLON	PD	489.785,71	0,00	4.964,80	0,00	13.632,40	16.087,37	524.470,28
2050540720	RUBANO	PD	1.325.133,80	0,00	15.087,33	0,00	53.707,79	41.480,62	1.435.409,53
2050540730	SACCOLONGO	PD	500.098,23	0,00	3.482,35	0,00	12.685,55	15.006,75	531.272,88
2050540750	SAN GIORGIO DELLE PERTICHE	PD	677.453,41	0,00	8.024,40	0,00	29.608,52	17.397,67	732.483,99
2050540760	SAN GIORGIO IN BOSCO	PD	183.352,43	0,00	6.015,59	0,00	17.205,82	23.463,35	230.037,19
2050540770	SAN MARTINO DI LUPARI	PD	790.680,51	0,00	7.930,52	0,00	38.853,60	12.463,78	849.928,41
2050540780	SAN PIETRO IN GU	PD	439.591,81	11.260,75	10.476,81	0,00	11.782,18	60.553,69	533.665,24
2050540790	SAN PIETRO VIMINARIO	PD	336.287,05	0,00	3.904,28	0,00	7.868,97	15.608,87	363.669,17
2050540800	SANTA GIUSTINA IN COLLE	PD	541.130,01	0,00	7.417,81	0,00	21.023,97	18.811,90	588.383,69
2050540820	SANT'ANGELO DI PIOVE DI SAC	PD	623.065,76	0,00	1.668,96	0,00	20.963,85	7.510,74	653.209,31
2050540830	SANT'ELENA	PD	181.952,08	0,00	2.294,62	0,00	5.534,03	13.207,64	202.988,37
2050540840	SANT'URBANO	PD	411.774,74	0,00	4.263,86	0,00	5.702,35	23.323,30	445.064,26
2050540850	SAONARA	PD	1.005.064,42	0,00	3.384,71	0,00	30.891,48	12.635,06	1.051.975,66
2050540860	SILVAZZANO DENTRO	PD	2.345.660,49	0,00	19.888,92	0,00	88.180,70	40.041,68	2.493.771,78
2050540870	SOLESINO	PD	733.178,31	0,00	457,08	0,00	23.278,25	7.606,52	764.520,16
2050540880	STANGHELLA	PD	552.863,52	0,00	4.579,51	0,00	12.540,35	14.925,61	584.908,99
2050540890	TEOLO	PD	529.490,59	0,00	2.985,97	0,00	25.366,60	11.807,47	569.650,63
2050540900	TERRASSA PADOVANA	PD	345.417,42	0,00	2.229,51	0,00	5.723,19	10.938,85	364.308,97
2050540910	TOMBOLO	PD	514.068,22	13.132,86	13.450,88	0,00	24.356,96	48.586,88	613.595,80
2050540920	TORREGGIA	PD	514.434,19	0,00	2.039,72	0,00	18.483,67	7.006,04	541.963,62
2050540930	TREBASELEGHE	PD	1.067.781,58	0,00	12.830,15	0,00	38.764,04	39.299,86	1.158.675,63
2050540940	TRIBANO	PD	609.046,09	0,00	5.006,72	0,00	11.706,81	30.530,60	686.290,21
2050540950	URBANA	PD	423.487,89	0,00	166,00	0,00	5.403,09	3.123,60	432.180,58
2050540960	VEGGIANO	PD	542.226,88	0,00	7.886,09	0,00	10.345,04	43.999,27	604.457,27






COD. ENTE	COMUNE	PROV.	FSC 2021 dopo operazioni di perequazione e attribuzioni già riportate in Allegato 2 colonna 8	Correttivo 2021 comma 450 da L. 232/2016	Correttivo 2021 da art.1 comma 449 lettera d-bis L.232/2016	Contributo piccoli comuni con dotazione FSC negativa L. 232/2016 c. 449 lettera d-ter	Incremento dotazione FSC sviluppo servizi sociali di 215,923 mln L. 232/2016 c. 449 lettera d-quinquies (solo comuni RSO)	Incremento dotazione FSC 2021 di 200 mln L. 232/2016 c. 449 lettera d-quater	Totale FSC 2021 dopo operazioni di compensazioni e integrazioni
			1	2	3	4	5	6	7 = (1+2+3+4+5+6)
2050540970	VECOVANA	PD	121.603,99	0,00	2.488,15	0,00	4.848,14	11.004,33	139.944,60
2050540980	VIGHIZZOLO D'ESTE	PD	197.982,72	0,00	1.400,87	0,00	1.878,46	6.997,73	208.259,78
2050540990	VIGODARZERE	PD	1.840.917,82	0,00	11.145,18	0,00	41.192,33	21.732,36	1.914.987,68
2050541000	VIGONZA	PD	2.001.527,84	0,00	29.205,75	0,00	80.303,88	90.043,30	2.201.080,77
2050541010	VILLA DEL CONTE	PD	354.511,47	0,00	7.680,14	0,00	15.223,27	26.810,00	404.224,87
2050541020	VILLA ESTENSE	PD	509.832,01	0,00	3.913,06	0,00	6.275,86	15.791,26	535.812,18
2050541030	VILLAFRANCA PADOVANA	PD	785.772,33	0,00	2.320,30	0,00	30.011,17	8.078,70	826.182,50
2050541040	VILLANOVA DI CAMPOSAMPIE	PD	538.907,72	0,00	4.500,52	0,00	16.431,11	9.133,98	568.973,33
2050541050	VO	PD	324.416,52	0,00	2.434,88	0,00	9.937,92	7.324,24	344.113,56
2050710010	ADRIA	RO	3.161.444,84	0,00	16.427,59	0,00	80.904,26	37.434,51	3.296.211,20
2050710020	ARIANO NEL POLESINE	RO	687.533,19	0,00	4.453,24	0,00	15.758,77	22.340,40	730.085,60
2050710030	ARQUA' POLESINE	RO	110.361,89	0,00	2.335,50	0,00	7.165,29	10.041,23	129.903,90
2050710040	BADIA POLESINE	RO	1.285.717,25	0,00	13.532,04	0,00	37.089,10	41.497,96	1.377.836,35
2050710050	BAGNOLO DI PO	RO	174.758,06	0,00	1.061,62	0,00	3.716,46	17.559,00	197.095,14
2050710060	BERGANTINO	RO	358.069,89	0,00	4.024,30	0,00	7.418,22	21.659,68	391.172,09
2050710070	BOSARO	RO	203.210,16	0,00	364,73	0,00	4.293,49	1.815,58	209.683,97
2050710080	CALTO	RO	145.306,96	0,00	1.799,54	0,00	1.872,62	22.003,28	170.982,40
2050710090	CANARO	RO	341.253,23	0,00	0,00	0,00	7.576,35	11.141,06	359.970,64
2050710100	CANDA	RO	141.487,17	0,00	2.689,74	0,00	2.174,56	27.307,38	173.658,84
2050710110	CASTELGUGLIELMO	RO	269.631,35	0,00	1.546,27	0,00	4.811,11	21.239,68	297.228,41
2050710120	CASTELMASSA	RO	569.366,86	0,00	3.386,34	0,00	13.167,91	55.036,41	640.957,52
2050710130	CASTELNOVO BARIANO	RO	400.600,89	0,00	0,00	0,00	8.057,18	5.720,55	414.378,61
2050710140	CENESELLI	RO	258.236,03	0,00	2.955,89	0,00	5.065,59	33.915,59	300.173,11
2050710150	CEREGNANO	RO	568.758,62	0,00	4.544,46	0,00	11.116,45	23.976,11	608.395,64
2050710170	CORBOLA	RO	328.910,31	0,00	834,92	0,00	7.325,40	3.756,84	340.827,47
2050710180	COSTA DI ROVIGO	RO	323.640,07	0,00	1.227,15	0,00	6.987,57	6.472,00	338.326,78
2050710190	CRESPINO	RO	161.170,30	0,00	0,00	0,00	5.830,58	13.467,49	180.468,37
2050710210	FICAROLO	RO	285.268,75	0,00	2.256,43	0,00	7.714,27	33.025,79	328.265,24
2050710220	FIESSO UMBERTIANO	RO	432.951,65	0,00	2.334,80	0,00	12.557,15	13.017,75	460.861,35
2050710230	FRASSINELLE POLESINE	RO	194.612,97	0,00	1.604,26	0,00	3.905,07	6.703,90	206.826,20
2050710240	FRATTA POLESINE	RO	286.637,46	0,00	1.554,16	0,00	7.342,39	4.896,96	300.430,96
2050710250	GAIBA	RO	167.084,05	0,00	1.999,62	0,00	2.918,93	21.239,94	193.242,53
2050710260	GAVELLO	RO	210.173,53	0,00	492,72	0,00	4.474,19	12.809,03	227.949,47
2050710270	GIACCIANO CON BARUCHELLA	RO	264.522,69	0,00	4.134,14	0,00	6.081,18	39.199,91	313.937,91
2050710280	GUARDA VENETA	RO	177.355,95	0,00	490,06	0,00	3.133,65	1.816,57	182.796,23
2050710290	LENDINARA	RO	1.386.143,11	0,00	4.082,81	0,00	42.044,31	16.643,86	1.448.914,08
2050710300	LOREO	RO	478.501,20	0,00	2.305,15	0,00	11.153,78	5.391,35	497.351,48
2050710310	LUSIA	RO	420.658,69	0,00	4.101,64	0,00	10.289,58	18.471,21	453.521,12
2050710320	MELARA	RO	188.516,31	0,00	3.159,06	0,00	5.303,32	35.063,12	232.041,81
2050710330	OCCHIOBELLO	RO	1.002.557,34	0,00	9.537,29	0,00	39.388,29	82.112,44	1.133.595,37
2050710340	PAPOZZE	RO	318.196,42	0,00	0,00	0,00	4.954,37	3.479,23	326.630,01
2050710350	PETTORAZZA GRIMANI	RO	225.146,74	0,00	498,69	0,00	4.279,46	2.532,11	232.457,00
2050710360	PINCARA	RO	239.329,56	0,00	738,79	0,00	3.246,13	16.417,86	259.732,34
2050710370	POLESSELLA	RO	613.731,29	0,00	2.661,32	0,00	11.664,04	11.112,91	639.169,55
2050710380	PONTECCHIO POLESINE	RO	376.718,60	0,00	1.954,81	0,00	5.018,45	6.360,08	390.051,94
2050710390	PORTO TOLLE	RO	3.130.901,32	0,00	33.319,69	0,00	36.953,08	169.319,21	3.370.493,31
2050710391	PORTO VIRO	RO	1.808.757,17	0,00	11.381,60	0,00	54.810,87	23.317,32	1.898.266,96
2050710400	ROSOLINA	RO	-1.111.350,46	0,00	0,00	0,00	25.966,24	12.826,19	-1.072.558,02
2050710410	ROVIGO	RO	6.209.852,20	0,00	13.538,02	0,00	226.331,89	94.124,04	6.543.846,15
2050710420	SALARA	RO	168.227,00	0,00	243,19	0,00	3.313,42	12.767,43	184.551,05
2050710430	SAN BELLINO	RO	142.338,94	0,00	908,88	0,00	2.990,47	4.099,98	150.338,27
2050710440	SAN MARTINO DI VENEZZE	RO	573.218,43	0,00	0,00	0,00	11.275,27	7.675,46	592.169,17
2050710450	STIENTA	RO	345.797,11	0,00	0,00	0,00	10.228,55	14.957,96	370.983,62
2050710460	TAGLIO DI PO	RO	737.204,64	0,00	0,00	0,00	28.882,27	12.420,88	778.507,79
2050710470	TRECENTA	RO	313.904,76	0,00	1.117,56	0,00	9.393,70	27.382,58	351.798,61
2050710480	VILLADOSE	RO	673.242,63	0,00	2.677,42	0,00	16.681,83	9.763,55	702.365,43
2050710490	VILLAMARZANA	RO	169.411,75	0,00	1.054,60	0,00	3.057,50	5.177,64	178.701,48
2050710500	VILLANOVA DEL GHEBBO	RO	219.251,23	0,00	213,07	0,00	5.499,66	2.916,88	227.880,84
2050710510	VILLANOVA MARCHESANA	RO	144.738,56	0,00	1.061,57	0,00	2.502,98	5.238,43	153.541,55
2050840010	ALTIVOLE	TV	232.474,62	0,00	7.044,16	0,00	18.875,75	18.855,41	277.249,94
2050840020	ARCADE	TV	423.761,11	0,00	3.892,43	0,00	11.099,67	16.250,06	455.003,27
2050840030	ASOLO	TV	-236.469,98	0,00	10.265,97	0,00	26.375,51	34.540,23	-165.288,27
2050840040	BORSO DEL GRAPPA	TV	394.887,99	0,00	3.131,70	0,00	16.406,88	7.690,17	422.116,74
2050840050	BREDA DI PIAVE	TV	746.516,70	0,00	2.594,23	0,00	21.240,66	7.490,90	777.842,49
2050840060	CAERANO DI SAN MARCO	TV	501.413,99	0,00	3.907,91	0,00	24.427,21	8.842,94	538.592,04
2050840070	CAPPELLA MAGGIORE	TV	408.110,43	0,00	7.242,05	0,00	12.837,49	32.642,91	460.832,88
2050840080	CARBONERA	TV	1.050.412,22	25,07	16.434,61	0,00	35.397,96	62.574,54	1.164.844,40
2050840090	CASALE SUL SILE	TV	1.369.051,16	0,00	0,00	0,00	37.996,02	11.424,20	1.418.471,38
2050840100	CASIER	TV	694.136,93	0,00	13.411,56	0,00	34.950,66	51.933,07	794.432,21
2050840110	CASTELCUCCO	TV	220.957,82	0,00	2.714,86	0,00	5.514,72	9.516,58	238.703,99
2050840120	CASTELFRANCO VENETO	TV	1.580.560,58	0,00	32.186,29	0,00	140.128,59	66.691,25	1.819.566,71
2050840130	CASTELLO DI GODEGO	TV	521.695,49	0,00	4.363,81	0,00	21.034,62	7.798,16	554.892,08
2050840140	CAVASO DEL TONBA	TV	316.346,29	4.220,18	6.677,15	0,00	7.787,69	33.002,77	368.034,08
2050840150	CESSALTO	TV	511.011,94	0,00	3.051,25	0,00	11.057,54	16.279,17	541.399,89
2050840160	CHIARANO	TV	434.751,35	0,00	1.589,05	0,00	9.765,39	8.087,99	454.193,78
2050840170	CIMADOLMO	TV	307.055,65	0,00	5.352,39	0,00	9.830,97	24.716,26	346.955,26
2050840180	CISON DI VALMARINO	TV	317.319,49	0,00	2.812,88	0,00	7.707,82	17.641,71	345.481,89






COD. ENTE	COMUNE	PROV.	FSC 2021 dopo operazioni di perequazione e attribuzioni già riportate in Allegato 2 colonna 8	Correttivo 2021 comma 450 da L. 232/2016	Correttivo 2021 da art.1 comma 449 lettera d-bis L.232/2016	Contributo piccoli comuni con dotazione FSC negativa L. 232/2016 c. 449 lettera d-ter	Incremento dotazione FSC sviluppo servizi sociali di 215,923 mln L. 232/2016 c. 449 lettera d-quinquies (solo comuni RSO)	Incremento dotazione FSC 2021 di 200 mln L. 232/2016 c. 449 lettera d-quater	Totale FSC 2021 dopo operazioni di compensazioni e integrazioni
			1	2	3	4	5	6	7 = (1+2+3+4+5+6)
2050840190	CODOGNE'	TV	171.008,53	0,00	2.042,95	0,00	16.333,34	6.557,24	195.942,06
2050840200	COLLE UMBERTO	TV	232.231,62	0,00	6.218,04	0,00	14.505,58	26.301,82	279.257,05
2050840210	CONEGLIANO	TV	400.451,63	0,00	46.301,53	0,00	147.597,73	156.052,42	750.403,31
2050840220	CORDIGNANO	TV	894.590,05	0,00	5.975,48	0,00	21.677,43	16.245,82	938.488,77
2050840230	CORNUDA	TV	562.732,85	0,00	9.735,17	0,00	19.285,41	37.413,22	629.166,64
2050840250	CROCETTA DEL MONTELLO	TV	413.740,08	0,00	4.088,44	0,00	18.928,50	8.728,27	445.485,29
2050840260	FARRA DI SOLIGO	TV	506.074,81	0,00	10.593,91	0,00	27.219,14	32.405,13	576.292,99
2050840270	FOLLINA	TV	408.554,70	0,00	6.456,32	0,00	11.603,94	32.682,59	459.297,55
2050840280	FONTANELLE	TV	563.563,49	0,00	2.611,70	0,00	16.738,11	8.556,42	591.469,72
2050840290	FONTE	TV	310.448,87	0,00	2.143,05	0,00	16.929,15	4.721,31	334.242,39
2050840300	FREGONA	TV	479.007,48	219,28	7.022,90	0,00	8.342,35	37.759,19	532.351,20
2050840310	GAIARINE	TV	487.299,15	0,00	0,00	0,00	19.799,57	8.386,34	515.485,05
2050840311	GIAVERA DEL MONTELLO	TV	275.530,68	0,00	0,00	0,00	15.321,24	9.737,33	300.589,25
2050840320	GODEGA DI SANT'URBANO	TV	391.591,50	2.013,53	10.812,80	0,00	18.483,46	45.119,97	468.021,28
2050840330	GORGIO AL MONTICANO	TV	528.068,61	0,00	5.688,01	0,00	11.325,57	29.164,98	574.247,18
2050840340	ISTRANA	TV	649.288,10	0,00	4.498,76	0,00	23.944,05	9.029,22	686.760,13
2050840350	LORIA	TV	626.706,46	0,00	9.525,36	0,00	26.046,64	29.583,18	691.861,63
2050840360	MANSUE'	TV	441.315,42	9.049,64	9.853,23	0,00	14.706,45	50.741,76	525.666,49
2050840370	MARENO DI PIAVE	TV	247.806,25	0,00	11.960,82	0,00	26.973,39	34.705,20	321.445,66
2050840380	MASER	TV	379.231,89	0,00	7.985,32	0,00	15.346,80	33.392,13	435.956,14
2050840390	MASERADA SUL PIAVE	TV	820.700,41	0,00	2.054,56	0,00	25.782,30	9.095,19	857.632,46
2050840400	MEDUNA DI LIVENZA	TV	421.172,24	0,00	6.763,85	0,00	7.864,38	35.161,00	470.961,47
2050840410	MIANE	TV	248.898,31	0,00	2.734,97	0,00	9.844,56	14.058,00	275.535,84
2050840420	MOGLIANO VENETO	TV	3.017.755,27	0,00	9.173,63	0,00	108.508,83	43.409,23	3.178.846,97
2050840430	MONASTIER DI TREVISO	TV	388.341,06	0,00	1.646,04	0,00	11.578,67	6.673,00	408.238,78
2050840440	MONFUMO	TV	233.370,72	0,00	2.006,23	0,00	3.543,55	9.654,27	248.574,77
2050840450	MONTEBELLUNA	TV	1.430.719,43	0,00	3.370,25	0,00	133.305,36	45.994,59	1.613.389,63
2050840460	MORGANO	TV	528.077,95	0,00	3.342,43	0,00	11.033,13	13.112,27	555.565,77
2050840470	MORIAGO DELLA BATTAGLIA	TV	471.837,54	1.415,18	8.262,00	0,00	7.292,76	51.210,22	540.017,70
2050840480	MOTTA DI LIVENZA	TV	929.217,49	0,00	11.768,43	0,00	36.200,07	31.587,73	1.008.773,71
2050840490	NERVEA DELLA BATTAGLIA	TV	565.197,84	0,00	6.156,65	0,00	22.006,50	15.800,18	609.161,17
2050840500	ODERZO	TV	1.137.174,32	0,00	25.049,72	0,00	77.963,24	72.492,41	1.312.679,70
2050840510	ORMELLE	TV	366.912,26	0,00	6.216,66	0,00	12.527,54	28.216,22	413.872,69
2050840520	ORSAGO	TV	406.576,25	0,00	6.180,39	0,00	11.031,59	28.657,74	452.445,97
2050840540	PAESE	TV	1.997.271,41	0,00	9.305,18	0,00	76.992,56	20.337,48	2.103.906,63
2050840550	PEDEROBBA	TV	557.797,67	0,00	11.208,60	0,00	21.799,15	40.559,73	631.365,16
2050840555	PIEVE DEL GRAPPA	TV	490.899,98	0,00	12.862,55	0,00	20.214,83	55.833,43	579.810,80
2050840560	PIEVE DI SOLIGO	TV	644.977,60	0,00	14.913,70	0,00	40.865,83	43.822,81	744.579,94
2050840570	PONTE DI PIAVE	TV	549.329,45	0,00	0,00	0,00	25.937,22	9.982,52	585.249,19
2050840580	PONZANO VENETO	TV	1.217.533,55	0,00	18.014,74	0,00	36.108,75	60.728,49	1.332.385,54
2050840590	PORTOBUFFOLE'	TV	129.743,00	10.469,33	2.900,95	0,00	1.690,03	19.891,12	164.694,43
2050840600	POSSAGNO	TV	228.708,09	2.327,93	5.427,23	0,00	5.896,15	26.116,89	268.476,30
2050840610	POVEGLIANO	TV	357.853,19	0,00	2.510,93	0,00	14.371,40	3.914,46	378.649,99
2050840620	PREGANZIOL	TV	1.569.258,77	0,00	14.239,92	0,00	52.434,80	26.481,53	1.662.415,02
2050840630	QUINTO DI TREVISO	TV	765.618,57	0,00	2.255,89	0,00	30.419,24	10.791,00	809.084,70
2050840640	REFRONTOLO	TV	116.388,53	0,00	0,00	0,00	4.677,27	3.670,31	124.736,12
2050840650	RESANA	TV	435.836,53	0,00	6.817,94	0,00	26.899,48	13.770,98	483.324,94
2050840660	REVINE LAGO	TV	237.697,49	0,00	4.238,03	0,00	5.987,20	21.702,83	269.625,56
2050840670	RIESE PIO X	TV	443.830,38	0,00	5.207,68	0,00	33.236,84	10.738,57	493.013,47
2050840680	RONCADE	TV	1.514.172,70	0,00	2.745,80	0,00	43.619,75	16.292,24	1.576.830,50
2050840690	SALGAREDA	TV	689.702,88	0,00	1.468,58	0,00	19.022,04	8.019,67	718.213,18
2050840700	SAN BIAGIO DI CALLALTA	TV	835.787,55	0,00	15.141,85	0,00	42.016,22	43.754,33	936.699,95
2050840710	SAN FIOR	TV	258.929,03	0,00	6.721,53	0,00	20.950,86	16.313,25	302.914,67
2050840720	SAN PIETRO DI FELETTO	TV	454.284,86	0,00	6.641,49	0,00	15.664,85	27.145,13	503.736,32
2050840730	SAN POLO DI PIAVE	TV	367.500,18	0,00	4.004,13	0,00	14.232,77	9.544,92	395.281,99
2050840740	SANTA LUCIA DI PIAVE	TV	608.712,99	0,00	3.985,87	0,00	27.396,99	10.376,69	650.472,54
2050840750	SAN VENDEMIANO	TV	434.889,76	0,00	8.929,71	0,00	29.558,50	28.609,31	501.987,28
2050840760	SAN ZENONE DEGLI EZZELINI	TV	408.445,01	0,00	3.236,29	0,00	21.315,68	6.985,06	439.982,03
2050840770	SARMEDE	TV	406.945,93	0,00	2.427,39	0,00	9.050,96	9.685,61	428.109,90
2050840780	SEGUSINO	TV	189.856,94	0,00	3.717,17	0,00	5.594,37	24.246,23	223.414,71
2050840790	SERNAGLIA DELLA BATTAGLIA	TV	410.763,10	0,00	3.549,87	0,00	18.981,30	7.873,29	441.167,57
2050840800	SILEA	TV	680.294,90	0,00	7.430,25	0,00	33.754,61	21.181,64	742.661,39
2050840810	SPRESIANO	TV	743.447,48	0,00	4.574,73	0,00	37.344,71	10.425,27	795.792,19
2050840820	SUSEGANA	TV	614.061,73	0,00	15.997,30	0,00	37.615,93	60.398,74	728.073,70
2050840830	TARZO	TV	480.052,40	0,00	5.255,87	0,00	13.560,37	20.664,68	519.533,32
2050840840	TREVIGNANO	TV	956.238,57	0,00	8.378,55	0,00	32.834,36	18.663,28	1.016.114,76
2050840850	TREVISO	TV	2.319.126,47	0,00	36.889,38	0,00	431.781,47	189.233,80	2.977.031,13
2050840860	VALDOBBIADENE	TV	685.134,03	0,00	8.551,85	0,00	36.587,62	27.162,78	757.436,29
2050840870	VAZZOLA	TV	236.394,62	0,00	0,00	0,00	21.254,86	9.320,96	266.970,43
2050840880	VEDELAGO	TV	1.872.628,96	0,00	16.087,63	0,00	51.650,80	40.575,97	1.980.943,36
2050840890	VIDOR	TV	462.656,32	0,00	5.636,88	0,00	10.583,34	25.676,87	504.553,41
2050840900	VILLORBA	TV	487.469,44	0,00	23.970,84	0,00	61.191,06	78.728,30	651.359,65
2050840910	VITTORIO VENETO	TV	2.000.953,64	0,00	33.889,37	0,00	119.567,53	75.937,06	2.230.347,60
2050840920	VOLPAGO DEL MONTELLO	TV	927.307,16	0,00	0,00	0,00	32.076,16	11.452,01	970.835,33
2050840930	ZENSON DI PIAVE	TV	221.188,89	0,00	3.030,20	0,00	4.626,77	20.088,45	248.934,31
2050840940	ZERO BRANCO	TV	823.037,13	0,00	2.862,30	0,00	32.820,43	10.418,54	869.138,40
2050870010	ANNONE VENETO	VE	584.057,68	0,00	4.169,38	0,00	11.694,26	16.835,97	616.757,29



COD. ENTE	COMUNE	PROV.	FSC 2021 dopo operazioni di perequazione e attribuzioni già riportate in Allegato 2 colonna 8	Correttivo 2021 comma 450 da L. 232/2016	Correttivo 2021 da art.1 comma 449 lettera d-bis L.232/2016	Contributo piccoli comuni con dotazione FSC negativa L. 232/2016 c. 449 lettera d-ter	Incremento dotazione FSC sviluppo servizi sociali di 215,923 mln L. 232/2016 c. 449 lettera d-quinquies (solo comuni RSO)	Incremento dotazione FSC 2021 di 200 mln L. 232/2016 c. 449 lettera d-quater	Totale FSC 2021 dopo operazioni di compensazioni e integrazioni
			1	2	3	4	5	6	7 = (1+2+3+4+5+6)
2050870020	CAMPAGNA LUPIA	VE	799.443,23	0,00	1.536,99	0,00	21.711,77	8.212,43	830.904,42
2050870030	CAMPOLONGO MAGGIORE	VE	1.282.077,48	0,00	5.716,89	0,00	32.349,83	11.001,45	1.331.145,65
2050870040	CAMPONOGARA	VE	1.220.052,82	0,00	268,57	0,00	40.377,14	14.910,67	1.275.609,21
2050870050	CAORLE	VE	-2.112.194,30	0,00	0,00	0,00	51.087,08	41.859,67	-2.019.247,54
2050870051	CAVALLINO-TREPORTI	VE	1.803.501,58	0,00	0,00	0,00	55.370,74	28.913,21	1.887.785,53
2050870060	CAVARZERE	VE	2.163.426,71	0,00	0,00	0,00	52.907,05	26.811,52	2.243.145,28
2050870070	CEGGIA	VE	537.028,28	0,00	1.036,44	0,00	18.189,50	9.135,81	565.390,03
2050870080	CHIOGGIA	VE	6.563.704,27	0,00	8.067,46	0,00	215.099,96	78.701,95	6.865.573,65
2050870090	CINTO CAOMAGGIORE	VE	524.284,06	0,00	2.007,22	0,00	9.532,98	6.587,43	542.411,69
2050870100	CONA	VE	384.290,24	0,00	1.364,27	0,00	8.017,80	6.113,92	399.786,22
2050870110	CONCORDIA SAGITTARIA	VE	1.273.244,88	0,00	10.908,43	0,00	35.116,93	33.408,35	1.352.678,59
2050870120	DOLO	VE	1.107.554,26	0,00	12.237,18	0,00	53.848,89	23.672,77	1.197.313,10
2050870130	ERACLEA	VE	1.614.359,50	0,00	0,00	0,00	48.111,87	16.540,16	1.679.011,53
2050870140	FIESSO D'ARTICO	VE	756.888,59	0,00	4.481,02	0,00	26.085,92	8.456,10	795.911,63
2050870150	FOSSALTO DI PIAVE	VE	418.731,11	0,00	6.655,41	0,00	12.665,62	31.075,41	469.127,55
2050870160	FOSSALTA DI PORTOGRUARO	VE	651.278,24	0,00	7.760,02	0,00	19.267,10	23.430,92	701.736,29
2050870170	FOSSO'	VE	780.371,48	0,00	8.204,14	0,00	20.420,92	23.730,20	832.726,74
2050870180	GRUARO	VE	429.023,83	4.259,15	6.574,02	0,00	7.542,95	33.780,46	481.180,41
2050870190	IESOLO	VE	-1.903.482,53	0,00	0,00	0,00	121.764,37	89.639,88	-1.692.078,29
2050870200	MARCON	VE	1.826.330,74	0,00	4.442,82	0,00	53.288,60	23.201,11	1.907.263,28
2050870210	MARTELLAGO	VE	2.935.902,46	0,00	8.087,15	0,00	79.859,17	32.636,92	3.056.485,69
2050870220	MEOLO	VE	713.932,36	0,00	0,00	0,00	18.983,53	10.127,41	743.043,31
2050870230	MIRA	VE	5.202.856,19	0,00	0,00	0,00	144.686,81	48.789,60	5.396.332,60
2050870240	MIRANO	VE	3.468.511,10	0,00	11.635,98	0,00	116.801,44	42.216,18	3.639.164,69
2050870250	MUSILE DI PIAVE	VE	1.476.125,86	0,00	2.812,74	0,00	38.642,03	11.619,68	1.529.200,30
2050870260	NOALE	VE	1.742.815,48	0,00	18.299,22	0,00	51.856,64	52.664,44	1.865.635,79
2050870270	NOVENTA DI PIAVE	VE	410.039,10	0,00	6.538,14	0,00	20.906,85	24.518,60	462.002,70
2050870280	PIANIGA	VE	943.214,74	0,00	6.629,30	0,00	37.995,69	22.775,54	1.010.615,27
2050870290	PORTOGRUARO	VE	2.057.859,09	19.254,35	41.840,65	0,00	97.231,17	173.699,14	2.389.884,40
2050870300	PRAMAGGIORE	VE	648.360,44	0,00	3.015,08	0,00	13.254,26	11.259,48	675.889,26
2050870310	QUARTO D'ALTIÑO	VE	1.096.541,65	0,00	0,00	0,00	25.305,49	13.779,37	1.135.626,52
2050870320	SALZANO	VE	1.635.085,75	0,00	9.153,91	0,00	39.142,19	19.372,06	1.702.753,92
2050870330	SAN DONA' DI PIAVE	VE	4.302.210,71	0,00	36.781,95	0,00	163.953,56	71.991,43	4.574.937,65
2050870340	SAN MICHELE AL TAGLIAMEN	VE	-2.996.301,56	0,00	0,00	0,00	53.528,42	42.109,10	-2.900.664,04
2050870350	SANTA MARIA DI SALA	VE	1.653.545,86	0,00	15.063,83	0,00	52.094,48	32.808,12	1.753.512,30
2050870360	SAN STINO DI LIVENZA	VE	1.547.287,54	0,00	5.743,58	0,00	44.005,31	20.104,08	1.617.140,52
2050870370	SCORZE'	VE	1.810.852,99	0,00	11.814,41	0,00	57.713,88	19.060,02	1.899.441,30
2050870380	SPINAGA	VE	3.644.676,26	0,00	0,00	0,00	109.554,49	46.342,65	3.800.573,40
2050870390	STRA	VE	722.452,95	0,00	1.328,71	0,00	24.596,07	8.909,62	757.287,35
2050870400	TEGLIO VENETO	VE	418.625,80	0,00	2.511,89	0,00	5.789,48	9.652,21	436.579,38
2050870410	TORRE DI MOSTO	VE	610.615,09	0,00	3.855,16	0,00	14.244,73	12.765,60	641.480,59
2050870420	VENEZIA	VE	31.148.049,34	0,00	0,00	0,00	1.668.747,04	1.687.647,79	34.504.444,17
2050870430	VIGONOVO	VE	1.021.751,68	0,00	4.887,40	0,00	29.859,23	8.258,92	1.064.757,24
2050890010	AFFI	VR	74.503,47	491,35	7.647,56	0,00	5.651,18	41.314,18	129.607,74
2050890020	ALBAREDO D'ADIGE	VR	447.911,79	0,00	359,01	0,00	15.908,72	8.951,64	473.311,15
2050890030	ANGIARI	VR	321.205,59	0,00	4.099,64	0,00	5.457,31	26.190,99	356.953,53
2050890040	ARCOLE	VR	608.379,62	0,00	4.475,87	0,00	18.720,61	8.654,19	640.230,29
2050890050	BADIA CALAVENA	VR	360.996,01	0,00	4.052,63	0,00	7.116,40	19.184,67	391.349,71
2050890060	BARDOLINO	VR	-1.243.952,32	0,00	0,00	0,00	28.653,96	17.123,82	-1.198.174,54
2050890070	BELFIORE	VR	318.312,17	0,00	160,22	0,00	8.998,42	4.728,03	332.198,85
2050890080	BEVILACQUA	VR	291.438,84	0,00	361,05	0,00	4.242,77	4.408,62	300.451,29
2050890090	BONAVIGO	VR	374.686,61	0,00	2.198,66	0,00	5.156,77	11.088,97	393.131,01
2050890100	BOSCHI SANT'ANNA	VR	266.160,04	0,00	1.558,32	0,00	3.609,88	7.152,33	278.480,57
2050890110	BOSCO CHIESANUOVA	VR	-637.320,93	0,00	4.670,40	14.831,87	11.039,56	24.665,54	-582.113,57
2050890120	BOVOLONE	VR	1.993.999,73	0,00	4.371,38	0,00	53.196,75	20.369,00	2.071.936,87
2050890130	BRENTINO BELLUNO	VR	251.592,61	0,00	326,88	0,00	3.600,71	5.413,99	260.934,19
2050890140	BRENZONE SUL GARDA	VR	-211.826,26	0,00	0,00	14.831,87	8.845,95	9.033,88	-179.114,56
2050890150	BUSSOLENGO	VR	1.238.328,62	0,00	5.925,02	0,00	74.204,17	36.723,04	1.355.180,85
2050890160	BUTTAPIETRA	VR	539.653,62	0,00	2.381,46	0,00	19.849,86	6.597,80	568.482,74
2050890170	CALDIERO	VR	563.444,23	0,00	0,00	0,00	23.781,39	11.977,62	599.203,24
2050890180	CAPRINO VERONESE	VR	104.796,24	0,00	298,16	0,00	26.476,73	10.154,11	141.725,23
2050890190	CASALEONE	VR	815.058,10	0,00	134,65	0,00	19.082,35	7.222,71	841.497,81
2050890200	CASTAGNARO	VR	593.480,48	0,00	3.560,30	0,00	11.917,79	10.904,63	619.863,20
2050890210	CASTEL D'AZZANO	VR	805.235,44	0,00	3.095,85	0,00	38.321,21	12.614,02	859.266,52
2050890220	CASTELNUOVO DEL GARDA	VR	571.877,12	0,00	0,00	0,00	50.919,89	22.755,38	645.552,39
2050890230	CAVIATION VERONESE	VR	-7.250,43	0,00	2.647,95	0,00	16.398,86	7.370,64	19.167,02
2050890240	CAZZANO DI TRAMIGNA	VR	198.567,21	0,00	946,34	0,00	3.949,00	3.825,96	207.288,51
2050890250	CEREA	VR	1.098.482,58	0,00	12.163,93	0,00	55.126,15	23.982,98	1.189.755,63
2050890260	CERRO VERONESE	VR	70.587,13	0,00	731,74	0,00	5.748,38	4.826,06	81.893,31
2050890270	COLOGNA VENETA	VR	780.893,51	0,00	12.989,03	0,00	27.349,45	50.274,28	871.506,27
2050890280	COLOGNOLA AI COLLI	VR	591.755,85	0,00	5.137,29	0,00	25.684,74	13.529,47	636.107,34
2050890290	CONCAMARISE	VR	167.855,70	0,00	1.883,16	0,00	2.760,65	8.795,43	181.294,94
2050890300	COSTERMANO	VR	70.854,28	0,00	1.687,37	0,00	11.737,56	25.906,60	110.185,82
2050890310	DOLCE'	VR	844.302,00	55.331,38	12.010,53	0,00	6.295,10	84.403,55	1.002.342,55
2050890320	ERBE'	VR	258.731,96	0,00	186,67	0,00	5.114,92	1.942,89	265.976,45
2050890330	ERBEZZO	VR	76.862,66	0,00	523,95	0,00	1.812,28	4.274,34	83.473,23
2050890340	FERRARA DI MONTE BALDO	VR	-90.254,41	0,00	0,00	14.831,87	879,59	1.264,37	-73.278,59



COD. ENTE	COMUNE	PROV.	FSC 2021 dopo operazioni di perequazione e attribuzioni già riportate in Allegato 2 colonna 8	Correttivo 2021 comma 450 da L. 232/2016	Correttivo 2021 da art.1 comma 449 lettera d-bis L.232/2016	Contributo piccoli comuni con dotazione FSC negativa L. 232/2016 c. 449 lettera d-ter	Incremento dotazione FSC sviluppo servizi sociali di 215,923 mln L. 232/2016 c. 449 lettera d-quinque (solo comuni RSO)	Incremento dotazione FSC 2021 di 200 mln L. 232/2016 c. 449 lettera d-quater	Totale FSC 2021 dopo operazioni di compensazioni e integrazioni
			1	2	3	4	5	6	7 = (1+2+3+4+5+6)
2050890350	FUMANE	VR	515.880,78	0,00	4.786,49	0,00	11.211,71	25.452,78	557.331,76
2050890360	GARDA	VR	-969.162,23	0,00	1.468,87	14.831,87	15.675,80	16.693,86	-920.491,83
2050890370	GAZZO VERONESE	VR	413.838,93	0,00	1.558,88	0,00	16.767,57	7.615,89	439.781,26
2050890380	GREZZANA	VR	682.506,51	2.160,77	17.576,51	0,00	34.036,56	62.578,67	798.859,01
2050890390	ILLASI	VR	528.282,62	0,00	0,00	0,00	15.543,01	7.876,50	551.702,13
2050890400	ISOLA DELLA SCALA	VR	1.342.220,49	0,00	3.533,64	0,00	44.466,16	20.256,46	1.410.476,75
2050890410	ISOLA RIZZA	VR	349.835,23	439,75	7.035,78	0,00	9.047,18	27.975,38	394.333,31
2050890420	LAVAGNO	VR	337.747,18	0,00	10.537,83	0,00	22.462,42	39.775,56	410.522,98
2050890430	LAZISE	VR	-860.937,62	0,00	0,00	0,00	26.198,98	19.153,89	-815.584,74
2050890440	LEGNAGO	VR	2.135.769,97	0,00	2.528,38	0,00	112.811,06	57.154,38	2.308.263,80
2050890450	MALCESINE	VR	-486.416,44	0,00	3.994,63	14.831,87	13.418,39	18.061,24	-436.110,31
2050890460	MARANO DI VALPOLICELLA	VR	367.474,28	0,00	3.824,60	0,00	8.761,81	18.764,93	398.825,62
2050890470	MEZZANE DI SOTTO	VR	275.343,11	0,00	1.938,56	0,00	6.127,57	10.098,65	293.507,89
2050890480	MINERBE	VR	704.650,80	0,00	4.808,33	0,00	13.396,87	25.620,54	748.476,53
2050890490	MONTECCHIA DI CROSARA	VR	616.839,48	0,00	2.177,85	0,00	11.902,12	6.184,84	637.104,29
2050890500	MONTEFORTE D'ALPONE	VR	923.149,99	0,00	2.445,58	0,00	25.886,39	11.638,60	963.120,56
2050890510	MOZZECANE	VR	387.321,67	0,00	1.120,50	0,00	22.513,27	10.489,50	421.444,94
2050890520	NEGRAR	VR	964.000,92	17.964,03	23.806,72	0,00	56.072,89	87.053,25	1.148.897,81
2050890530	NOGARA	VR	624.675,12	0,00	3.920,99	0,00	26.885,87	14.621,94	670.103,92
2050890540	NOGAROLE ROCCA	VR	133.355,09	0,00	7.162,58	0,00	10.355,03	37.659,37	188.532,07
2050890550	OPPEANO	VR	745.198,38	0,00	6.676,46	0,00	31.848,86	22.293,48	806.017,18
2050890551	PALU'	VR	192.676,24	0,00	1.658,17	0,00	3.350,78	6.269,64	203.954,83
2050890560	PASTRENGO	VR	208.542,99	0,00	3.035,61	0,00	8.245,51	16.749,39	236.573,49
2050890570	PESCARANTINA	VR	1.540.706,75	0,00	6.314,27	0,00	52.188,91	23.450,98	1.622.660,91
2050890580	PESCHIERA DEL GARDA	VR	-2.198.247,74	0,00	0,00	0,00	43.978,63	31.662,55	-2.122.606,57
2050890590	POVEGLIANO VERONESE	VR	292.070,57	0,00	357,90	0,00	21.936,15	6.907,31	321.271,94
2050890600	PRESSANA	VR	318.063,45	0,00	868,33	0,00	6.769,93	3.913,79	329.615,50
2050890610	RIVOLI VERONESE	VR	223.172,21	0,00	6.601,13	0,00	4.825,35	41.749,41	276.348,10
2050890620	RONCA'	VR	476.181,15	0,00	0,00	0,00	10.967,85	4.334,92	491.483,92
2050890630	RONCO ALL'ADIGE	VR	839.351,17	0,00	2.629,22	0,00	18.911,41	6.753,90	867.645,70
2050890640	ROVERCHIARA	VR	486.183,98	0,00	4.793,46	0,00	7.476,78	23.297,75	521.751,96
2050890650	ROVEREDO DI GUA'	VR	220.791,63	0,00	1.146,34	0,00	3.959,32	3.450,70	229.347,99
2050890660	ROVERE' VERONESE	VR	301.554,90	0,00	3.314,89	0,00	5.629,25	14.407,51	324.906,55
2050890670	SALIZOLE	VR	423.841,88	0,00	3.237,88	0,00	11.368,81	9.385,22	447.833,79
2050890680	SAN BONIFACIO	VR	1.610.518,49	0,00	4.288,48	0,00	81.705,75	27.829,92	1.724.342,63
2050890690	SAN GIOVANNI ILARIONE	VR	652.763,74	0,00	1.738,74	0,00	15.051,17	5.248,06	674.801,70
2050890700	SAN GIOVANNI LUPATOTO	VR	1.517.314,24	0,00	22.617,28	0,00	97.678,68	36.382,32	1.673.992,53
2050890710	SANGUINETTO	VR	574.798,18	0,00	3.372,55	0,00	12.385,17	16.741,82	607.297,72
2050890720	SAN MARTINO BUON ALBERGO	VR	1.143.414,68	0,00	23.605,60	0,00	51.547,70	80.923,97	1.299.491,96
2050890730	SAN MAURO DI SALINE	VR	89.325,62	0,00	0,00	0,00	1.421,53	862,91	91.610,07
2050890740	SAN PIETRO DI MORUBIO	VR	312.886,32	0,00	4.004,61	0,00	7.607,58	22.107,41	346.605,92
2050890750	SAN PIETRO IN CARIANO	VR	865.016,81	0,00	14.052,48	0,00	43.330,35	56.938,63	979.338,27
2050890760	SANT'AMBROGIO DI VALPOLICELLA	VR	237.874,61	0,00	14.963,76	0,00	38.283,41	43.888,32	335.010,10
2050890770	SANT'ANNA D'ALFAEDO	VR	391.795,50	0,00	5.855,34	0,00	6.735,76	31.945,42	436.332,01
2050890780	SAN ZENO DI MONTAGNA	VR	-348.332,53	0,00	0,00	14.831,87	4.567,10	4.343,33	-324.590,23
2050890790	SELVA DI PROGNO	VR	128.247,17	0,00	662,16	0,00	2.246,81	3.555,69	134.711,82
2050890800	SOAVE	VR	613.372,36	0,00	7.455,17	0,00	21.781,27	29.927,16	672.535,95
2050890810	SOMMACAMPAGNA	VR	649.843,35	0,00	10.310,88	0,00	47.212,94	30.139,07	737.506,24
2050890820	SONA	VR	979.766,88	0,00	13.000,22	0,00	56.084,43	35.111,11	1.083.962,64
2050890830	SORGA'	VR	358.800,99	0,00	1.789,89	0,00	9.469,75	6.607,46	376.668,10
2050890840	TERRAZZO	VR	391.815,61	0,00	1.278,11	0,00	5.965,35	3.698,07	402.757,15
2050890850	TORRI DEL BENACO	VR	-1.114.686,59	0,00	9.167,18	14.831,87	11.475,91	70.400,09	-1.008.811,54
2050890860	TREGNAGO	VR	566.420,72	0,00	3.744,38	0,00	14.337,20	12.654,49	597.156,80
2050890870	TREVENZUOLO	VR	460.749,43	0,00	6.095,20	0,00	7.282,12	32.563,78	506.690,54
2050890880	VALEGGIO SUL MINCIO	VR	786.663,33	0,00	0,00	0,00	50.089,97	33.539,56	870.292,85
2050890890	VELO VERONESE	VR	130.405,26	0,00	1.490,68	0,00	1.639,30	7.561,49	141.096,73
2050890900	VERONA	VR	29.655.665,57	0,00	11.388,54	0,00	1.636.092,62	767.672,98	32.070.819,71
2050890910	VERONELLA	VR	655.164,34	0,00	5.951,46	0,00	14.349,51	18.827,18	694.292,48
2050890920	VESTENANOVA	VR	466.700,70	0,00	1.726,28	0,00	7.018,38	9.663,89	485.109,25
2050890930	VIGASIO	VR	614.000,27	0,00	97,19	0,00	29.812,75	6.913,83	650.824,03
2050890940	VILLA BARTOLOMEA	VR	679.860,18	0,00	0,00	0,00	18.316,56	19.141,36	717.318,10
2050890950	VILLAFRANCA DI VERONA	VR	1.847.557,14	0,00	0,00	0,00	141.524,99	47.429,61	2.036.511,74
2050890960	ZEVIO	VR	862.676,52	0,00	12.328,60	0,00	46.960,03	30.301,12	952.266,27
2050890970	ZIMELLA	VR	845.641,82	0,00	8.508,43	0,00	13.606,20	36.616,39	904.372,83
2050900010	AGUGLIARO	VI	178.087,58	0,00	2.356,92	0,00	3.277,78	11.342,16	195.064,45
2050900020	ALBETTONI	VI	240.368,45	0,00	3.813,64	0,00	5.147,03	18.637,09	267.966,20
2050900030	ALONTE	VI	295.881,64	4.553,86	4.690,53	0,00	3.193,09	28.065,47	336.384,59
2050900040	ALTAVILLA VICENTINA	VI	847.293,33	0,00	11.995,56	0,00	37.233,85	43.811,46	940.334,20
2050900050	ALTISSIMO	VI	345.092,61	0,00	3.751,12	0,00	5.458,02	18.132,03	372.433,77
2050900060	ARCUGNANO	VI	837.604,01	0,00	7.932,33	0,00	21.785,98	35.300,79	902.623,11
2050900070	ARSIERO	VI	298.544,22	0,00	3.142,75	0,00	10.065,34	18.279,48	330.031,80
2050900080	ARZIGNANO	VI	319.532,57	0,00	36.730,18	0,00	99.292,64	143.549,44	599.104,84
2050900090	ASIAGO	VI	-1.303.755,25	2.531,78	16.025,62	0,00	23.769,85	78.341,84	-1.183.086,17
2050900100	ASIGLIANO VENETO	VI	154.357,48	0,00	1.850,94	0,00	1.970,45	10.480,52	168.659,39
2050900112	BARBARANO MOSSANO	VI	792.426,19	0,00	6.756,57	0,00	19.264,32	24.881,54	843.328,63
2050900120	BASSANO DEL GRAPPA	VI	1.625.960,70	0,00	30.943,92	0,00	194.592,43	104.959,34	1.956.456,39
2050900130	BOLZANO VICENTINO	VI	682.159,24	0,00	7.812,79	0,00	18.020,99	28.636,49	736.629,51

COD. ENTE	COMUNE	PROV.	FSC 2021 dopo operazioni di perequazione e attribuzioni già riportate in Allegato 2 colonna 8	Correttivo 2021 comma 450 da L. 232/2016	Correttivo 2021 da art.1 comma 449 lettera d-bis L.232/2016	Contributo piccoli comuni con dotazione FSC negativa L. 232/2016 c. 449 lettera d-ter	Incremento dotazione FSC sviluppo servizi sociali di 215,923 mln L. 232/2016 c. 449 lettera d-quinquies (solo comuni RSO)	Incremento dotazione FSC 2021 di 200 mln L. 232/2016 c. 449 lettera d-quater	Totale FSC 2021 dopo operazioni di compensazioni e integrazioni
			1	2	3	4	5	6	7 = (1+2+3+4+5+6)
2050900140	BREGANZE	VI	605.372,54	0,00	6.279,05	0,00	27.167,60	10.836,95	649.656,13
2050900150	BRENOLA	VI	477.497,57	0,00	5.832,28	0,00	19.247,73	17.938,52	520.516,10
2050900160	BRESSANVIDO	VI	401.038,38	0,00	3.994,86	0,00	8.164,35	17.432,74	430.630,33
2050900170	BROGLIANO	VI	522.385,62	7.156,41	6.633,93	0,00	9.459,56	37.638,27	583.273,79
2050900180	CALDOGNO	VI	811.565,97	0,00	8.055,74	0,00	36.096,60	13.790,24	869.508,55
2050900190	CALTRANO	VI	350.251,03	5.421,98	4.608,14	0,00	6.745,99	21.800,00	388.827,14
2050900200	CALVENE	VI	217.316,67	0,00	1.973,34	0,00	3.595,32	8.469,39	231.354,72
2050900210	CAMISANO VICENTINO	VI	403.386,69	0,00	6.904,84	0,00	35.892,99	14.584,56	460.769,08
2050900220	CAMPAGLIA DEI BERICI	VI	257.873,45	36,59	4.289,74	0,00	4.218,83	24.821,18	291.239,80
2050900240	CARRE'	VI	341.188,94	25.769,00	7.929,63	0,00	9.524,40	43.128,75	427.540,72
2050900250	CARTIGLIANO	VI	476.713,26	9.151,45	8.555,14	0,00	10.432,59	46.788,35	551.640,80
2050900260	CASSOLA	VI	809.847,47	0,00	17.864,00	0,00	47.477,50	50.229,00	925.417,98
2050900270	CASTEGNERO	VI	380.475,07	7.855,43	6.230,65	0,00	6.765,39	32.653,31	433.979,86
2050900280	CASTELGOMBERTO	VI	525.875,57	0,00	3.968,34	0,00	18.338,30	13.718,70	561.900,91
2050900290	CHIAMPÒ	VI	804.950,84	49.490,56	20.438,63	0,00	41.870,58	72.807,97	989.558,59
2050900300	CHIUPPANO	VI	338.566,93	11.085,62	5.990,56	0,00	6.634,09	34.267,16	396.544,36
2050900320	COGOLLO DEL CENGIO	VI	473.773,26	0,00	5.946,19	0,00	9.492,73	27.412,04	516.624,22
2050900325	COLCERESA	VI	706.248,86	0,00	9.631,12	0,00	14.598,85	43.139,96	773.618,78
2050900340	CORNEDO VICENTINO	VI	937.878,49	0,00	11.093,09	0,00	38.440,03	30.854,65	1.018.266,25
2050900350	COSTABISSARA	VI	601.046,70	0,00	11.157,69	0,00	21.472,93	50.345,26	684.022,58
2050900360	CREAZZO	VI	781.608,55	0,00	16.035,17	0,00	36.443,31	65.749,38	899.836,40
2050900370	CRESPADORO	VI	182.249,23	0,00	207,80	0,00	3.635,42	2.661,46	188.753,92
2050900380	DUEVILLE	VI	909.727,76	0,00	13.396,40	0,00	43.173,72	34.581,69	1.000.879,57
2050900390	ENEGO	VI	-125.794,63	0,00	0,00	14.831,87	5.287,71	6.242,64	-99.432,42
2050900400	FARA VICENTINO	VI	376.234,48	0,00	4.318,49	0,00	10.407,21	20.474,00	411.434,17
2050900410	FOZA	VI	132.643,11	0,00	1.346,47	0,00	1.672,36	7.613,11	143.275,04
2050900420	GALLIO	VI	-1.071.478,40	0,00	4.550,53	14.831,87	6.798,63	30.866,36	-1.014.431,01
2050900430	GAMBELLARA	VI	484.687,16	0,00	8.341,71	0,00	9.387,99	46.440,24	548.857,11
2050900440	GAMBUGLIANO	VI	147.333,92	134,76	2.085,88	0,00	1.560,53	11.387,31	162.502,40
2050900460	GRISIGNANO DI ZOCCO	VI	411.664,55	0,00	7.833,75	0,00	11.981,64	41.858,44	473.338,37
2050900470	GRUMOLO DELLE ABBADESSE	VI	361.311,88	1.316,63	8.716,64	0,00	10.271,29	47.154,15	428.770,59
2050900480	ISOLA VICENTINA	VI	917.480,57	0,00	7.744,48	0,00	30.072,21	16.727,69	972.024,96
2050900490	LAGHI	VI	25.012,12	5.575,06	779,15	0,00	338,00	3.689,34	35.393,66
2050900500	LASTEBASSE	VI	49.359,69	16.548,98	852,83	0,00	534,33	4.012,96	71.308,78
2050900510	LONGARE	VI	589.188,30	0,00	3.632,09	0,00	16.686,27	8.816,43	618.323,09
2050900520	LONIGO	VI	1.232.770,45	0,00	15.743,94	0,00	56.344,60	49.875,51	1.354.734,50
2050900530	LUGO DI VICENZA	VI	585.808,16	0,00	4.885,18	0,00	10.960,60	19.098,49	620.752,43
2050900541	LUSIANA CONCO	VI	114.530,22	0,00	0,00	0,00	14.052,01	11.900,83	140.483,07
2050900550	MALO	VI	1.153.686,40	0,00	11.953,20	0,00	44.503,97	35.006,10	1.245.149,67
2050900560	MARANO VICENTINO	VI	1.059.432,17	0,00	7.808,85	0,00	28.170,44	20.426,34	1.115.837,80
2050900570	MAROSTICA	VI	423.011,22	0,00	14.840,56	0,00	45.917,63	48.049,38	531.818,78
2050900600	MONTEBELLO VICENTINO	VI	515.236,39	0,00	8.107,26	0,00	19.096,30	32.490,56	574.930,51
2050900610	MONTECCHIO MAGGIORE	VI	1.351.288,74	0,00	32.789,45	0,00	86.298,88	111.378,87	1.581.755,95
2050900620	MONTECCHIO PRECALCINO	VI	549.123,23	10.216,46	10.835,21	0,00	14.245,59	50.291,76	634.712,26
2050900630	MONTE DI MALO	VI	359.362,33	0,00	4.907,29	0,00	6.955,67	23.137,38	394.362,67
2050900640	MONTEGALDA	VI	399.864,86	0,00	7.396,23	0,00	9.172,56	36.596,14	453.029,79
2050900650	MONTEGALDELLA	VI	266.160,42	0,00	1.277,23	0,00	4.094,75	4.114,22	275.646,62
2050900660	MONTEVIALE	VI	248.999,10	14.073,03	4.841,44	0,00	6.010,55	31.019,62	304.943,73
2050900670	MONTECELLO CONTE OTTO	VI	816.967,12	0,00	6.786,82	0,00	27.247,44	15.630,42	866.631,80
2050900680	MONTEORSO VICENTINO	VI	350.520,64	0,00	5.852,80	0,00	8.133,22	34.502,47	399.009,13
2050900700	MUSSOLENTE	VI	320.438,45	0,00	7.146,32	0,00	21.817,19	18.116,86	367.518,82
2050900710	NANTO	VI	408.369,31	0,00	1.050,57	0,00	7.516,83	5.223,32	422.160,02
2050900720	NOGAROLE VICENTINO	VI	177.117,73	0,00	2.274,84	0,00	2.677,80	11.937,68	194.008,05
2050900730	NOVE	VI	412.747,66	0,00	5.896,11	0,00	14.654,10	28.087,72	461.385,60
2050900740	NOVENTA VICENTINA	VI	639.844,37	0,00	1.746,50	0,00	30.147,74	12.473,53	684.212,15
2050900750	ORGIANO	VI	447.119,10	0,00	1.921,02	0,00	9.740,37	5.397,21	464.177,70
2050900760	PEDEMONTE	VI	186.952,94	0,00	1.450,99	0,00	2.004,64	6.397,86	196.806,42
2050900770	PIANEZZE	VI	242.131,44	2.137,74	5.709,10	0,00	4.738,54	31.519,32	286.236,14
2050900780	PIOVENE ROCCHETTE	VI	717.797,85	0,00	10.429,18	0,00	26.144,08	35.947,18	790.318,29
2050900790	POIANA MAGGIORE	VI	518.725,54	0,00	3.796,93	0,00	12.393,27	15.628,00	550.543,74
2050900800	POSINA	VI	49.870,68	0,00	957,93	0,00	1.517,41	6.812,35	59.158,36
2050900810	POVE DEL GRAPPA	VI	353.379,83	0,00	4.774,89	0,00	8.393,61	29.686,18	396.234,52
2050900820	POZZOLEONE	VI	263.138,37	7.973,22	6.102,72	0,00	6.818,99	34.663,63	318.696,94
2050900830	QUINTO VICENTINO	VI	310.754,62	0,00	5.081,26	0,00	16.335,01	18.594,28	350.765,17
2050900840	RECOARO TERME	VI	776.513,64	0,00	3.166,48	0,00	23.287,60	11.822,28	814.790,01
2050900850	ROANA	VI	-1.692.528,91	0,00	9.598,48	14.831,87	13.420,61	58.130,22	-1.596.547,74
2050900860	ROMANO D'EZZELINO	VI	1.426.314,10	0,00	13.746,15	0,00	45.781,48	39.901,72	1.525.743,44
2050900870	ROSA'	VI	1.272.886,36	0,00	13.305,80	0,00	45.344,56	46.627,97	1.378.164,69
2050900880	ROSSANO VENETO	VI	245.520,31	0,00	8.072,04	0,00	23.944,58	22.120,35	299.657,29
2050900890	ROZZO	VI	53.801,19	0,00	0,00	0,00	1.379,72	1.609,86	56.790,78
2050900900	SALCEDO	VI	185.639,91	0,00	1.854,17	0,00	2.735,21	9.826,03	200.055,32
2050900910	SANDRIGO	VI	154.818,10	0,00	7.693,61	0,00	26.088,40	22.382,58	210.982,69
2050900940	SAN PIETRO MUSSOLINO	VI	222.551,12	2.660,74	3.790,19	0,00	4.145,41	20.427,12	253.574,57
2050900950	SANTORSO	VI	328.425,81	13.401,20	7.827,29	0,00	17.722,58	29.716,79	397.093,67
2050900960	SAN VITO DI LEGUZZANO	VI	510.562,50	10.133,55	7.611,24	0,00	9.578,55	42.396,44	580.282,28
2050900970	SARCEDO	VI	343.310,22	5.874,45	8.820,21	0,00	14.907,71	38.863,02	411.775,60
2050900980	SAREGO	VI	653.718,76	0,00	3.419,48	0,00	19.215,37	9.466,60	685.820,20







COD. ENTE	COMUNE	PROV.	FSC 2021 dopo operazioni di perequazione e attribuzioni già riportate in Allegato 2 colonna 8	Correttivo 2021 comma 450 da L. 232/2016	Correttivo 2021 da art.1 comma 449 lettera d-bis L.232/2016	Contributo piccoli comuni con dotazione FSC negativa L. 232/2016 c. 449 lettera d-ter	Incremento dotazione FSC sviluppo servizi sociali di 215,923 mln L. 232/2016 c. 449 lettera d-quinquies (solo comuni RSO)	Incremento dotazione FSC 2021 di 200 mln L. 232/2016 c. 449 lettera d-quater	Totale FSC 2021 dopo operazioni di compensazioni e integrazioni
			1	2	3	4	5	6	7 = (1+2+3+4+5+6)
2050900990	SCHIAVON	VI	238.133,65	0,00	4.484,84	0,00	6.693,31	23.083,54	272.395,34
2050901000	SCHIO	VI	3.523.397,10	0,00	73.904,12	0,00	158.507,52	247.553,59	4.003.362,33
2050901010	SOLAGNA	VI	202.826,38	0,00	1.756,51	0,00	5.370,26	8.830,47	218.783,62
2050901020	SOSSANO	VI	505.821,10	0,00	5.683,53	0,00	12.677,48	27.896,50	552.078,61
2050901030	SOVIZZO	VI	480.160,96	4.244,72	10.554,55	0,00	20.285,16	39.221,94	554.467,33
2050901040	TEZZE SUL BRENTA	VI	495.620,51	0,00	16.481,66	0,00	37.884,54	57.579,77	607.566,48
2050901050	THIENE	VI	1.097.042,82	5.281,01	46.392,26	0,00	97.064,93	172.786,82	1.418.567,84
2050901060	TONEZZA DEL CIMONE	VI	-316.815,22	0,00	0,00	14.831,87	1.501,40	-2.363,61	-298.118,34
2050901070	TORREBELVICINO	VI	751.728,99	0,00	4.292,12	0,00	18.725,03	7.501,46	782.247,60
2050901080	TORRI DI QUARTESOLO	VI	760.161,44	0,00	12.796,75	0,00	38.723,61	40.738,01	852.419,82
2050901100	TRISSINO	VI	574.475,37	1.476,22	14.154,98	0,00	25.977,05	51.955,53	668.039,15
2050901105	VAL LIONA	VI	523.331,44	0,00	6.345,49	0,00	8.166,78	26.400,68	564.244,40
2050901108	VALBRENTA	VI	767.122,16	0,00	5.143,25	0,00	14.725,37	32.247,89	819.238,66
2050901110	VALDAGNO	VI	2.200.486,08	0,00	32.720,93	0,00	106.936,64	129.829,06	2.469.972,71
2050901120	VALDASTICO	VI	268.506,87	0,00	2.356,05	0,00	3.885,40	13.709,48	288.457,79
2050901130	VALLI DEL PASUBIO	VI	422.092,18	0,00	2.894,78	0,00	10.172,61	8.039,22	443.198,79
2050901150	VELO D'ASTICO	VI	388.089,21	273,16	6.035,82	0,00	6.174,19	33.113,96	433.686,34
2050901160	VICENZA	VI	11.332.492,07	0,00	0,00	0,00	624.994,57	190.221,55	12.147.708,19
2050901170	VILLAGA	VI	320.775,02	0,00	3.323,55	0,00	4.639,85	17.248,32	345.986,75
2050901180	VILLAVERLA	VI	499.597,09	0,00	2.090,72	0,00	17.783,72	9.649,66	529.121,19
2050901190	ZANE'	VI	196.058,90	7.968,54	10.905,27	0,00	19.709,43	46.184,96	280.827,09
2050901200	ZERMEGHEDO	VI	181.682,68	2.819,54	3.353,69	0,00	3.015,66	23.756,54	214.628,11
2050901210	ZOVENCEDO	VI	169.409,31	0,00	1.776,99	0,00	1.726,48	9.421,87	182.334,65
2050901220	ZUGLIANO	VI	472.435,88	0,00	5.476,35	0,00	19.225,99	12.972,18	510.110,40
2080130005	ALTO RENO TERME	BO	442.613,07	17.384,43	17.128,70	0,00	25.548,53	90.622,50	593.297,23
2080130010	ANZOLA DELL'EMILIA	BO	758.979,30	0,00	12.856,78	0,00	41.434,05	55.282,52	868.552,64
2080130020	ARGELATO	BO	973.572,83	0,00	23.899,33	0,00	30.524,08	216.867,25	1.244.863,48
2080130030	BARICELLA	BO	599.427,30	0,00	0,00	0,00	21.938,97	10.812,21	632.178,48
2080130050	BENTIVOGLIO	BO	542.464,82	13.317,68	17.565,36	0,00	16.700,88	163.942,41	753.991,15
2080130060	BOLOGNA	BO	47.253.983,35	0,00	526.742,89	0,00	2.506.221,99	1.387.423,83	51.674.372,06
2080130070	BORGIO TOSSIGNANO	BO	520.805,20	0,00	4.264,72	0,00	9.703,70	22.617,41	557.391,04
2080130080	BUDRIO	BO	1.162.813,57	0,00	9.074,35	0,00	62.762,74	40.759,29	1.275.409,96
2080130090	CALDERARA DI RENO	BO	658.811,71	56.750,86	35.643,94	0,00	42.993,39	176.553,73	970.753,63
2080130100	CAMUGNANO	BO	226.061,36	0,00	6.046,31	0,00	6.060,84	41.675,61	279.844,12
2080130110	CASALECCHIO DI RENO	BO	3.582.947,18	0,00	65.755,71	0,00	153.520,47	273.955,14	4.076.178,49
2080130120	CASALFUMANESE	BO	469.505,94	0,00	3.196,76	0,00	10.764,52	12.216,10	495.683,32
2080130130	CASTEL D'AIANO	BO	-122.285,66	0,00	2.146,16	14.831,87	6.050,96	8.559,73	-90.696,94
2080130140	CASTEL DEL RIO	BO	129.841,99	0,00	2.933,31	0,00	4.202,54	12.485,32	149.463,16
2080130150	CASTEL DI CASIO	BO	195.623,94	0,00	4.289,97	0,00	10.685,32	27.220,01	237.819,24
2080130160	CASTEL GUELFO DI BOLOGNA	BO	437.672,08	0,00	5.861,79	0,00	12.207,23	31.738,17	487.479,26
2080130170	CASTELLO D'ARGILE	BO	644.746,23	0,00	2.201,15	0,00	19.269,84	39.460,56	705.677,77
2080130190	CASTEL MAGGIORE	BO	1.452.325,13	2.529,47	36.529,33	0,00	63.709,35	281.999,81	1.837.093,09
2080130200	CASTEL SAN PIETRO TERME	BO	1.835.650,64	0,00	16.127,44	0,00	82.085,01	33.841,34	1.967.704,43
2080130210	CASTENASO	BO	864.346,00	9.632,82	27.078,63	0,00	49.206,97	119.247,49	1.069.511,91
2080130220	CASTIGLIONE DEI PEPOLI	BO	160.382,80	0,00	4.576,56	0,00	20.495,65	17.491,37	202.946,39
2080130240	CREVALCORE	BO	1.481.894,90	0,00	7.456,96	0,00	47.474,10	83.493,69	1.620.319,65
2080130250	DOZZA	BO	491.265,79	0,00	3.436,82	0,00	20.215,07	12.590,98	527.508,65
2080130260	FONTANELICE	BO	285.385,02	0,00	1.441,50	0,00	5.707,91	3.684,37	296.218,80
2080130270	GAGGIO MONTANO	BO	87.775,47	0,00	2.454,19	0,00	15.417,81	17.196,73	122.844,20
2080130280	GALLIERA	BO	616.804,93	0,00	0,00	0,00	18.386,85	7.522,32	642.714,10
2080130300	GRANAROLO DELL'EMILIA	BO	1.044.510,26	0,00	20.361,89	0,00	38.476,79	90.658,89	1.194.007,83
2080130310	GRIZZANA	BO	295.882,22	0,00	4.236,11	0,00	12.451,88	24.631,12	337.201,33
2080130320	IMOLA	BO	9.562.114,83	0,00	18.430,20	0,00	344.636,71	196.066,17	10.121.247,90
2080130330	LIZZANO IN BELVEDERE	BO	-511.747,07	0,00	0,00	14.831,87	6.954,57	6.912,79	-483.047,84
2080130340	LOIANO	BO	192.285,90	0,00	4.441,66	0,00	14.232,40	23.010,30	233.970,25
2080130350	MALALBERGO	BO	669.841,80	0,00	0,00	0,00	29.347,68	31.199,64	730.389,12
2080130360	MARZABOTTO	BO	645.751,81	0,00	1.265,52	0,00	22.284,86	15.865,83	685.168,03
2080130370	MEDICINA	BO	1.825.115,41	0,00	0,00	0,00	55.452,90	31.104,84	1.911.673,15
2080130380	MINERBIO	BO	653.233,25	0,00	13.322,54	0,00	27.914,21	117.523,85	811.993,85
2080130390	MOLINELLA	BO	1.364.131,94	0,00	5.564,12	0,00	53.875,58	73.506,45	1.497.078,09
2080130400	MONGHIDORO	BO	-130.937,62	0,00	1.869,46	14.831,87	13.007,86	10.605,35	-90.623,08
2080130410	MONTERENZO	BO	682.807,71	0,00	1.955,61	0,00	20.393,59	7.356,81	712.513,72
2080130420	MONTESAN PIETRO	BO	1.142.580,11	0,00	12.156,73	0,00	36.349,76	66.791,09	1.257.877,68
2080130440	MONZUNO	BO	426.289,38	0,00	3.939,34	0,00	21.169,59	10.125,93	461.524,24
2080130450	MORDANO	BO	494.504,11	0,00	1.482,28	0,00	13.685,81	8.151,75	517.823,94
2080130460	OZZANO DELL'EMILIA	BO	1.570.411,05	0,00	14.986,38	0,00	44.868,42	37.121,19	1.667.387,03
2080130470	PIANORO	BO	1.325.268,84	0,00	19.448,86	0,00	63.565,52	65.638,84	1.473.922,07
2080130480	PIEVE DI CENTO	BO	748.296,41	0,00	3.460,64	0,00	22.445,50	45.876,49	820.079,04
2080130500	SALA BOLOGNESE	BO	750.069,45	0,00	13.161,87	0,00	23.813,89	116.484,94	903.530,15
2080130510	SAN BENEDETTO VAL DI SAMB	BO	53.063,85	0,00	4.218,39	0,00	13.637,81	25.956,91	96.876,95
2080130520	SAN GIORGIO DI PIANO	BO	937.459,83	0,00	0,00	0,00	26.512,38	34.616,59	998.588,80
2080130530	SAN GIOVANNI IN PERSICETO	BO	4.037.932,50	0,00	0,00	0,00	120.295,46	28.081,18	4.186.309,14
2080130540	SAN LAZZARO DI SAVENA	BO	3.368.411,90	0,00	13.567,85	0,00	132.163,10	69.140,85	3.583.283,71
2080130550	SAN PIETRO IN CASALE	BO	1.185.775,34	0,00	0,00	0,00	41.386,19	18.254,20	1.245.415,73
2080130560	SANT'AGATA BOLOGNESE	BO	902.713,56	0,00	1.298,88	0,00	23.004,09	35.277,31	967.293,84
2080130570	SASSO MARCONI	BO	851.852,28	0,00	29.774,68	0,00	51.690,05	147.622,05	1.080.939,06
2080130585	VALSAMOGGIA	BO	1.779.084,89	0,00	31.556,85	0,00	120.182,06	84.948,94	2.015.772,75




COD. ENTE	COMUNE	PROV.	FSC 2021 dopo operazioni di perequazione e attribuzioni già riportate in Allegato 2 colonna 8	Correttivo 2021 comma 450 da L. 232/2016	Correttivo 2021 da art.1 comma 449 lettera d-bis L.232/2016	Contributo piccoli comuni con dotazione FSC negativa L. 232/2016 c. 449 lettera d-ter	Incremento dotazione FSC sviluppo servizi sociali di 215,923 mln L. 232/2016 c. 449 lettera d-quinquies (solo comuni RSO)	Incremento dotazione FSC 2021 di 200 mln L. 232/2016 c. 449 lettera d-quater	Totale FSC 2021 dopo operazioni di compensazioni e integrazioni
			1	2	3	4	5	6	7 = (1+2+3+4+5+6)
2080130590	VERGATO	BO	174.403,79	0,00	0,00	0,00	27.501,11	22.254,57	224.159,47
2080130600	ZOLA PREDOSA	BO	1.438.610,80	42.768,89	38.366,34	0,00	63.520,71	170.776,46	1.754.043,21
2080290010	ARGENTA	FE	3.392.610,84	0,00	0,00	0,00	87.246,24	36.013,66	3.515.870,75
2080290030	BONDENO	FE	1.847.404,66	0,00	28.402,72	0,00	52.978,18	225.007,21	2.153.792,78
2080290040	CENTO	FE	3.722.079,33	0,00	10.129,52	0,00	138.983,25	143.158,48	4.014.350,58
2080290050	CODIGORO	FE	2.014.793,63	0,00	10.137,82	0,00	49.796,84	21.392,42	2.096.120,71
2080290060	COMACCHIO	FE	-6.819.925,93	0,00	0,00	0,00	99.732,57	59.551,58	-6.660.641,78
2080290070	COPPARO	FE	2.528.710,51	0,00	21.633,58	0,00	61.715,92	60.631,90	2.672.691,91
2080290080	FERRARA	FE	25.727.636,40	0,00	80.665,92	0,00	744.747,41	1.131.550,34	27.684.600,07
2080290085	FISCAGLIA	FE	1.468.493,27	0,00	11.676,13	0,00	32.942,32	45.163,56	1.558.275,28
2080290091	GORO	FE	1.009.484,97	0,00	0,00	0,00	13.080,95	5.284,46	1.027.850,39
2080290100	IOLANDA DI SAVOIA	FE	832.728,21	0,00	2.017,84	0,00	9.508,21	6.104,64	850.358,90
2080290110	LAGOSANTO	FE	837.700,74	0,00	3.059,86	0,00	15.083,45	8.149,90	863.993,94
2080290111	MASI TORELLO	FE	278.134,16	0,00	5.104,52	0,00	6.965,55	25.489,24	315.693,46
2080290130	MESOLA	FE	1.066.145,28	0,00	11.450,43	0,00	25.022,76	10.654,31	1.105.939,08
2080290150	OSTELLATO	FE	1.123.847,03	0,00	4.780,47	0,00	22.873,79	13.611,10	1.165.112,38
2080290160	POGGIO RENATICO	FE	977.777,21	0,00	808,61	0,00	31.647,60	21.175,80	1.031.409,22
2080290170	PORTOMAGGIORE	FE	2.016.556,51	0,00	8.861,16	0,00	45.102,90	16.073,55	2.086.594,11
2080290175	RIVA DEL PO	FE	1.447.901,85	0,00	4.961,49	0,00	27.983,71	12.839,48	1.493.686,53
2080290185	TERRE DEL RENO	FE	1.208.220,19	0,00	11.450,43	0,00	35.063,04	115.682,24	1.370.415,90
2080290195	TRESIGNANA	FE	1.490.573,70	0,00	9.618,59	0,00	23.421,99	37.628,34	1.561.242,61
2080290200	VIGARANO MAINARDA	FE	836.175,52	0,00	4.550,92	0,00	24.264,49	47.379,19	912.370,12
2080290210	VOGHIERA	FE	518.797,06	0,00	2.212,01	0,00	12.516,69	6.516,03	540.041,79
2080320010	BAGNO DI ROMAGNA	FC	685.024,83	0,00	1.115,47	0,00	20.999,44	21.581,97	728.721,71
2080320020	BERTINORO	FC	844.007,05	0,00	3.454,79	0,00	36.193,50	17.110,18	900.765,53
2080320030	BORGHI	FC	316.040,46	1.749,31	4.528,05	0,00	7.172,49	19.093,94	348.584,25
2080320040	CASTROCARO TERME E TERRA	FC	186.005,61	0,00	918,39	0,00	20.976,96	11.063,38	218.964,33
2080320060	CESENA	FC	14.856.178,04	0,00	0,00	0,00	473.668,79	195.114,11	15.524.960,94
2080320070	CESENATICO	FC	1.596.176,03	0,00	0,00	0,00	116.357,36	77.870,41	1.790.403,80
2080320080	CIVITELLA DI ROMAGNA	FC	656.460,54	0,00	3.192,96	0,00	12.286,53	7.598,79	679.538,81
2080320100	DOVADOLA	FC	222.815,49	0,00	1.589,03	0,00	4.886,11	5.818,58	235.109,22
2080320110	FORLÌ	FC	16.659.119,23	0,00	0,00	0,00	646.072,79	272.507,43	17.577.699,45
2080320120	FORLIMPOPOLI	FC	1.270.798,74	0,00	13.481,97	0,00	46.555,18	35.114,73	1.365.950,61
2080320130	GALEATA	FC	319.436,05	0,00	1.977,80	0,00	7.739,42	13.905,67	343.058,94
2080320140	GAMBETTOLA	FC	906.420,69	0,00	0,00	0,00	38.248,56	15.321,90	959.991,14
2080320150	GATTEO	FC	630.627,12	0,00	0,00	0,00	30.781,80	10.874,84	672.283,76
2080320170	LONGIANO	FC	546.551,69	0,00	7.277,04	0,00	21.038,36	30.395,54	605.262,63
2080320180	MELDOLA	FC	1.289.217,10	0,00	8.952,04	0,00	33.039,55	20.292,68	1.351.501,37
2080320190	MERCATO SARACENO	FC	909.170,67	0,00	3.970,67	0,00	22.974,86	11.911,33	948.027,54
2080320210	MODIGLIANA	FC	548.148,67	0,00	8.094,24	0,00	14.037,78	50.066,86	620.347,56
2080320270	MONTIANO	FC	361.092,12	0,00	3.140,17	0,00	4.690,44	11.829,42	380.752,15
2080320300	PORTICO E SAN BENEDETTO	FC	125.342,40	0,00	1.133,81	0,00	2.478,20	5.783,26	134.737,68
2080320310	PREDAPPIO	FC	684.410,32	0,00	1.409,13	0,00	21.698,68	11.456,52	718.974,64
2080320320	PREMILCUORE	FC	102.406,79	0,00	1.945,59	0,00	2.586,86	9.567,56	116.506,81
2080320350	ROCCA SAN CASCIANO	FC	294.284,65	0,00	1.374,80	0,00	6.362,22	6.593,28	308.614,95
2080320360	RONCOFREDDO	FC	333.170,85	0,00	2.874,96	0,00	10.014,10	8.844,69	354.904,60
2080320400	SAN MAURO PASCOLI	FC	1.303.077,15	0,00	0,00	0,00	43.839,50	11.573,49	1.358.490,14
2080320420	SANTA SOFIA	FC	680.815,09	0,00	4.595,54	0,00	13.229,80	23.654,55	722.294,98
2080320430	SARSINA	FC	585.450,22	0,00	5.852,84	0,00	12.026,99	34.603,83	637.933,89
2080320440	SAVIGNANO SUL RUBICONE	FC	1.895.902,64	0,00	0,00	0,00	69.266,74	13.620,67	1.978.790,05
2080320450	SOGLIANO AL RUBICONE	FC	410.541,26	0,00	3.588,80	0,00	10.499,99	26.100,99	450.731,04
2080320480	TREDOZIO	FC	202.585,99	0,00	957,79	0,00	3.845,75	5.274,10	212.663,63
2080320490	VERGHERETO	FC	231.309,79	0,00	2.828,74	0,00	5.965,20	14.242,77	254.346,50
2080500010	BASTIGLIA	MO	694.870,45	0,00	6.380,06	0,00	11.178,04	63.333,25	775.761,80
2080500020	BOMPORTO	MO	1.224.234,40	0,00	739,14	0,00	29.614,59	34.983,44	1.289.571,57
2080500030	CAMPOGALLIANO	MO	1.513.837,10	0,00	20.630,55	0,00	27.485,36	170.038,58	1.731.991,60
2080500040	CAMPOSANTO	MO	627.081,04	0,00	3.615,99	0,00	9.989,77	58.800,28	699.487,08
2080500050	CARPI	MO	12.719.252,46	0,00	63.112,44	0,00	349.520,66	660.072,88	13.791.958,43
2080500060	CASTELFRANCO EMILIA	MO	3.875.631,70	0,00	25.498,31	0,00	128.624,78	165.003,23	4.194.758,01
2080500070	CASTELNUOVO RANGONE	MO	1.161.090,18	11.360,94	14.458,46	0,00	49.258,27	126.669,22	1.375.837,08
2080500080	CASTELVETRO DI MODENA	MO	1.309.777,68	0,00	18.066,22	0,00	37.031,17	86.972,13	1.451.847,19
2080500090	CAVEZZO	MO	1.194.058,03	0,00	10.648,20	0,00	22.482,28	112.633,02	1.339.821,53
2080500100	CONCORDIA SULLA SECCHIA	MO	1.521.372,42	0,00	12.764,83	0,00	28.630,67	118.059,50	1.680.827,43
2080500110	FANANO	MO	-577.793,92	0,00	4.556,38	14.831,87	9.237,51	22.054,73	-527.113,43
2080500120	FINALE EMILIA	MO	3.360.590,56	0,00	27.481,86	0,00	55.061,06	258.151,53	3.701.285,02
2080500130	FIORANO MODENESE	MO	2.796.225,97	151.517,04	60.527,47	0,00	55.371,82	352.373,11	3.416.015,41
2080500140	FIUMALBO	MO	-417.508,73	0,00	915,49	14.831,87	3.732,36	5.880,56	-392.148,46
2080500150	FORMIGINE	MO	4.290.037,27	0,00	48.412,38	0,00	127.620,14	218.309,21	4.684.379,00
2080500160	FRASSINORO	MO	105.050,49	0,00	4.938,76	0,00	6.343,78	28.368,43	144.701,47
2080500170	GUIGLIA	MO	212.365,10	0,00	3.490,90	0,00	13.416,56	16.461,42	245.733,97
2080500180	LAMA MOCOGNO	MO	-75.861,84	0,00	5.615,98	14.831,87	8.686,31	28.634,25	-18.093,43
2080500190	MARANELLO	MO	1.485.526,98	0,00	31.499,97	0,00	58.128,25	167.341,65	1.742.496,85
2080500200	MARANO SUL PANARO	MO	635.425,32	0,00	6.786,03	0,00	16.226,16	24.929,30	683.366,81
2080500210	MEDOLLA	MO	1.012.664,50	0,00	12.652,00	0,00	18.569,68	117.232,69	1.161.118,88
2080500220	MIRANDOLA	MO	4.349.090,80	0,00	45.300,60	0,00	102.509,43	413.206,80	4.910.107,64
2080500230	MODENA	MO	24.514.228,81	0,00	0,00	0,00	1.027.507,34	777.516,42	26.319.252,56
2080500240	MONTECRETO	MO	-143.000,09	0,00	0,00	14.831,87	2.653,39	5.109,44	-120.405,39




COD. ENTE	COMUNE	PROV.	FSC 2021 dopo operazioni di perequazione e attribuzioni già riportato in Allegato 2 colonna 8	Correttivo 2021 comma 450 da L. 232/2016	Correttivo 2021 da art.1 comma 449 lettera d-bis L.232/2016	Contributo piccoli comuni con dotazione FSC negativa L. 232/2016 c. 449 lettera d-ter	Incremento dotazione FSC sviluppo servizi sociali di 215,923 mln L. 232/2016 c. 449 lettera d-quinquies (solo comuni RSO)	Incremento dotazione FSC 2021 di 200 mln L. 232/2016 c. 449 lettera d-quater	Totale FSC 2021 dopo operazioni di compensazioni e integrazioni
			1	2	3	4	5	6	7 = (1+2+3+4+5+6)
2080500250	MONTEFIORINO	MO	213.866,87	0,00	3.203,43	0,00	7.342,93	22.120,50	246.533,74
2080500260	MONTESE	MO	-230.892,73	0,00	2.507,91	14.831,87	11.868,23	20.953,38	-180.731,34
2080500270	NONANTOLA	MO	1.827.819,68	0,00	18.842,66	0,00	49.669,39	137.399,29	2.033.731,01
2080500280	NOVI DI MODENA	MO	1.865.410,46	0,00	16.828,67	0,00	36.514,18	137.926,21	2.056.679,52
2080500281	PALAGANO	MO	217.986,76	0,00	5.621,48	0,00	7.420,63	28.341,75	259.370,62
2080500290	PAVULLO NEL FRIGNANO	MO	843.856,30	0,00	15.477,39	0,00	56.835,13	56.021,40	972.190,22
2080500300	PIEVEPELAGO	MO	-345.582,97	0,00	4.088,05	14.831,87	7.113,90	20.836,88	-298.712,27
2080500310	POLINAGO	MO	159.071,18	0,00	1.681,78	0,00	5.851,79	12.668,73	179.273,47
2080500320	PRIGNANO SULLA SECCHIA	MO	612.633,09	0,00	7.503,52	0,00	12.119,65	45.757,48	678.013,73
2080500330	RAVARINO	MO	792.480,45	0,00	0,00	0,00	18.667,83	3.357,13	814.505,41
2080500340	RIOLUNATO	MO	29.504,74	11.316,73	3.419,92	0,00	1.956,30	18.451,50	64.649,20
2080500350	SAN CESARIO SUL PANARO	MO	859.803,65	0,00	14.101,45	0,00	20.131,86	71.504,71	965.541,67
2080500360	SAN FELICE SUL PANARO	MO	1.528.610,38	0,00	5.858,86	0,00	36.622,50	89.534,52	1.660.626,26
2080500370	SAN POSSIDONIO	MO	766.382,09	0,00	6.004,12	0,00	11.260,72	70.029,83	853.676,77
2080500380	SAN PROSPERO	MO	811.597,00	0,00	6.438,75	0,00	17.271,76	61.266,76	896.574,27
2080500390	SASSUOLO	MO	3.885.751,42	0,00	78.354,57	0,00	165.697,85	381.394,86	4.511.198,70
2080500400	SAVIGNANO SUL PANARO	MO	976.794,72	0,00	9.991,59	0,00	30.382,50	27.656,40	1.044.825,21
2080500410	SERRAMAZZONI	MO	-278.538,55	0,00	3.424,15	0,00	25.616,15	16.933,75	-232.564,50
2080500420	SESTOLA	MO	-664.455,81	0,00	9.676,59	14.831,87	7.895,09	64.528,43	-567.523,82
2080500430	SOLIERA	MO	2.471.379,25	30.088,68	33.323,70	0,00	49.781,89	248.900,93	2.833.474,45
2080500440	SPILAMBERTO	MO	1.340.128,08	0,00	23.201,63	0,00	43.128,93	80.533,52	1.486.992,15
2080500450	VIGNOLA	MO	2.662.250,55	0,00	30.894,98	0,00	103.862,90	69.869,94	2.866.878,36
2080500460	ZOCCA	MO	-335.434,54	0,00	4.554,06	14.831,87	16.661,03	15.792,67	-283.594,91
2080560010	ALBARETO	PR	304.164,05	0,00	5.141,56	0,00	6.831,64	25.791,17	341.928,43
2080560020	BARDI	PR	97.721,80	0,00	3.108,91	0,00	7.797,74	16.369,10	124.997,55
2080560030	BEDONIA	PR	261.828,55	0,00	9.198,13	0,00	12.801,95	53.376,50	337.205,13
2080560040	BERCETO	PR	-124.417,07	0,00	3.995,09	14.831,87	7.101,24	21.384,00	-77.104,86
2080560050	BORE	PR	35.220,04	0,00	2.263,39	0,00	2.658,27	15.344,86	55.486,56
2080560060	BORGO VAL DI TARO	PR	458.285,79	0,00	2.245,33	0,00	26.168,81	26.289,03	512.988,95
2080560070	BUSSETO	PR	445.629,19	0,00	2.472,05	0,00	23.293,79	14.304,93	485.699,97
2080560080	CALESTANO	PR	48.960,22	0,00	3.458,60	0,00	6.941,40	21.800,66	81.160,88
2080560090	COLLECCHIO	PR	842.850,55	0,00	16.662,59	0,00	48.371,99	87.515,62	995.400,76
2080560100	COLORNO	PR	427.770,61	0,00	288,57	0,00	30.603,52	18.547,25	477.209,94
2080560110	COMPIANO	PR	47.675,56	0,00	1.225,42	0,00	3.537,83	5.665,58	58.104,39
2080560120	CORNIGLIO	PR	20.964,18	0,00	5.224,18	0,00	6.512,18	31.971,41	64.671,94
2080560130	FELINO	PR	392.015,40	0,00	0,00	0,00	27.523,86	16.520,39	436.059,65
2080560140	FIDENZA	PR	2.048.018,47	0,00	10.448,03	0,00	119.101,69	55.240,04	2.232.808,23
2080560150	FONTANELLATO	PR	425.309,13	0,00	5.518,47	0,00	23.291,82	22.171,46	476.290,88
2080560160	FORTEVIVO	PR	519.245,26	0,00	9.269,55	0,00	17.366,08	51.412,80	597.293,69
2080560170	FORNOVO DI TARO	PR	319.579,16	0,00	4.068,85	0,00	22.377,20	12.279,09	358.304,30
2080560180	LANGHIRANO	PR	337.313,89	0,00	20.340,26	0,00	37.558,46	118.390,58	513.603,20
2080560190	LESIGNANO DE' BAGNI	PR	692.837,33	0,00	9.570,31	0,00	14.819,58	45.228,73	762.455,95
2080560200	MEDESANO	PR	670.347,64	0,00	7.528,61	0,00	37.526,14	18.436,60	733.839,00
2080560220	MONCHIO DELLE CORTI	PR	-14.015,52	0,00	2.059,21	14.831,87	3.048,27	13.850,68	19.774,51
2080560230	MONTECHIARUGOLO	PR	545.202,87	0,00	16.328,69	0,00	36.737,91	77.732,74	676.002,21
2080560240	NEVIANO DEGLI ARDUINI	PR	301.817,30	0,00	5.669,92	0,00	13.035,38	36.187,58	356.710,18
2080560250	NOCETO	PR	856.318,62	0,00	8.425,31	0,00	42.830,28	26.720,52	934.294,73
2080560260	PALANZANO	PR	135.591,41	0,00	3.594,19	0,00	4.197,18	23.002,05	166.384,83
2080560270	PARMA	PR	24.563.616,92	0,00	4.050,82	0,00	1.071.724,82	510.610,05	26.150.002,62
2080560280	PELLEGRINO PARMENSE	PR	221.129,57	0,00	3.659,86	0,00	3.578,63	19.684,93	248.052,99
2080560291	POLESINE ZIBELLO	PR	444.475,24	0,00	7.492,34	0,00	9.848,94	51.632,50	513.449,02
2080560300	ROCCABIANCA	PR	245.885,43	0,00	2.658,21	0,00	8.788,87	14.092,90	271.425,42
2080560310	SALA BAGANZA	PR	401.224,44	0,00	12.207,14	0,00	18.260,16	66.924,12	498.615,86
2080560320	SALSOMAGGIORE TERME	PR	2.748.243,36	0,00	29.249,70	0,00	71.118,55	117.867,62	2.966.479,22
2080560330	SAN SECONDO PARMENSE	PR	324.369,08	0,00	0,00	0,00	19.822,28	11.107,28	355.298,64
2080560345	SISSA TRECASALI	PR	611.755,10	0,00	5.757,25	0,00	24.447,30	24.239,46	666.199,11
2080560350	SOLIGNANO	PR	207.022,17	0,00	4.698,53	0,00	4.799,63	26.163,18	242.683,52
2080560360	SORAGNA	PR	267.092,79	0,00	6.929,45	0,00	14.861,26	37.031,73	325.915,23
2080560375	SORBOLO MEZZANI	PR	1.148.671,56	0,00	14.129,21	0,00	38.971,86	48.060,72	1.249.833,34
2080560380	TERENZO	PR	82.227,36	0,00	1.729,38	0,00	3.987,38	6.066,39	94.010,51
2080560390	TIZZANO VAL PARMA	PR	45.004,45	0,00	4.755,44	0,00	7.016,68	33.400,06	90.176,63
2080560400	TORNOLO	PR	160.362,20	0,00	3.814,89	0,00	3.055,46	26.273,41	193.505,96
2080560410	TORRILE	PR	585.023,80	0,00	6.975,20	0,00	22.342,10	30.592,12	644.933,22
2080560420	TRAVERSETOLO	PR	464.357,76	0,00	5.973,22	0,00	31.063,71	19.360,86	520.755,55
2080560440	VALMOZZOLA	PR	113.131,87	2.162,66	2.432,58	0,00	1.702,72	14.191,67	133.621,51
2080560450	VARANO DE' MELEGARI	PR	167.878,27	5.809,89	5.474,32	0,00	7.393,01	41.398,81	227.954,29
2080560460	VARSÌ	PR	155.623,25	0,00	2.280,10	0,00	4.354,98	13.296,40	175.554,72
2080610010	AGAZZANO	PC	141.175,66	0,00	1.740,25	0,00	6.253,61	14.236,49	163.406,01
2080610020	ALSENO	PC	149.299,49	0,00	7.179,93	0,00	14.405,54	11.638,19	176.061,14
2080610025	ALTA VAL TIDONE	PC	283.386,53	0,00	5.030,94	0,00	9.998,85	34.182,14	332.598,46
2080610030	BESENZONE	PC	-1.637,45	0,00	0,00	12.739,17	2.434,81	1.556,33	15.092,86
2080610040	BETTOLA	PC	45.047,76	0,00	3.571,83	0,00	9.067,45	17.930,77	75.617,82
2080610050	BOBBIO	PC	-182.236,67	0,00	538,21	14.831,87	14.165,36	9.450,61	-143.250,62
2080610060	BORGONOVIO VAL TIDONE	PC	287.621,51	0,00	0,00	0,00	27.835,68	14.740,33	330.197,52
2080610070	CADEO	PC	166.749,30	0,00	0,00	0,00	20.361,79	15.039,57	202.150,66
2080610080	CALENDASCO	PC	234.193,67	0,00	5.029,96	0,00	6.531,64	33.438,51	279.193,78
2080610100	CAORSO	PC	339.842,07	0,00	7.435,59	0,00	14.951,39	33.846,66	396.075,71



COD. ENTE	COMUNE	PROV.	FSC 2021 dopo operazioni di perequazione e attribuzioni già riportate in Allegato 2 colonna 8	Correttivo 2021 comma 450 da L. 232/2016	Correttivo 2021 da art.1 comma 449 lettera d-bis L.232/2016	Contributo piccoli comuni con dotazione FSC negativa L. 232/2016 c. 449 lettera d-ter	Incremento dotazione FSC sviluppo servizi sociali di 215,923 mln L. 232/2016 c. 449 lettera d-quinquies (solo comuni RSO)	Incremento dotazione FSC 2021 di 200 mln L. 232/2016 c. 449 lettera d-quater	Totale FSC 2021 dopo operazioni di compensazioni e integrazioni
			1	2	3	4	5	6	7 = (1+2+3+4+5+6)
2080610110	CARPANETO PIACENTINO	PC	14.472,20	0,00	2.436,80	0,00	24.800,11	12.732,38	54.441,49
2080610120	CASTELL'ARQUATO	PC	104.592,77	0,00	3.657,05	0,00	14.827,81	21.173,92	144.251,55
2080610130	CASTEL SAN GIOVANNI	PC	817.051,62	0,00	0,00	0,00	58.038,90	33.122,81	908.213,33
2080610140	CASTELVETRO PIACENTINO	PC	224.149,86	0,00	0,00	0,00	17.967,99	11.108,18	253.226,03
2080610150	CERIGNALE	PC	50.983,46	0,00	452,10	0,00	529,64	3.202,86	55.168,07
2080610160	COLI	PC	70.398,96	0,00	1.221,89	0,00	3.114,98	5.998,31	80.734,14
2080610170	CORTE BRUGNATELLA	PC	81.639,57	0,00	720,19	0,00	2.065,78	4.664,77	89.090,31
2080610180	CORTEMAGGIORE	PC	223.424,44	0,00	3.326,36	0,00	15.968,37	11.119,79	253.838,97
2080610190	FARINI D'OLMO	PC	34.852,90	0,00	1.731,22	0,00	4.687,21	13.242,56	54.513,89
2080610200	FERRIERE	PC	-104.907,56	0,00	2.697,57	14.831,87	4.994,17	13.284,89	-69.099,07
2080610210	FIORENZUOLA D'ARDA	PC	552.281,43	0,00	6.306,43	0,00	63.639,31	41.367,86	663.595,02
2080610220	GAZZOLA	PC	-275.252,12	0,00	1.951,33	14.831,87	5.536,26	9.192,81	-243.739,85
2080610230	GOSSOLENGO	PC	223.407,83	0,00	1.345,68	0,00	15.799,76	11.901,68	252.454,94
2080610240	GRAGNANO TREBBIENSE	PC	-36.535,34	0,00	0,00	14.831,87	13.312,59	6.703,02	-1.687,66
2080610250	GROPPARELLO	PC	37.465,01	0,00	2.858,98	0,00	7.304,86	13.587,08	61.215,93
2080610260	LUGAGNANO VAL D'ARDA	PC	198.793,75	0,00	2.512,96	0,00	12.934,26	13.173,61	227.414,57
2080610270	MONTICELLI D'ONGINA	PC	65.897,78	0,00	0,00	0,00	18.698,66	9.861,96	94.458,40
2080610280	MORFASSO	PC	148.646,37	0,00	2.233,02	0,00	3.487,82	11.173,59	165.540,80
2080610300	OTTONE	PC	-31.639,88	0,00	0,00	14.831,87	1.921,80	1.803,57	-13.082,65
2080610320	PIACENZA	PC	12.557.761,09	0,00	0,00	0,00	581.122,42	291.870,90	13.430.754,40
2080610330	PIANELLO VAL TIDONE	PC	62.807,01	0,00	271,06	0,00	7.140,92	4.547,77	74.766,76
2080610340	PIOZZANO	PC	92.695,95	1.630,65	2.031,96	0,00	1.872,04	9.768,95	107.999,55
2080610350	PODENZANO	PC	245.948,67	0,00	7.020,25	0,00	26.918,30	24.584,26	304.471,47
2080610360	PONTE DELL'OLIO	PC	-60.498,05	0,00	4.347,44	14.831,87	15.122,69	16.216,17	-9.979,89
2080610370	PONTENURE	PC	276.937,84	0,00	3.435,62	0,00	20.357,48	9.259,12	309.990,05
2080610380	RIVERGARO	PC	-519.960,15	0,00	4.179,40	0,00	22.841,02	19.149,17	-473.790,55
2080610390	ROTTOFRENO	PC	829.877,90	0,00	1.147,76	0,00	39.453,89	22.441,45	892.920,99
2080610400	SAN GIORGIO PIACENTINO	PC	177.912,58	0,00	0,00	0,00	17.872,29	10.174,93	205.959,80
2080610410	SAN PIETRO IN CERRO	PC	35.104,53	0,00	1.112,46	0,00	2.206,95	5.134,08	43.558,01
2080610420	SARMATO	PC	194.090,23	0,00	2.524,35	0,00	7.554,26	13.896,81	218.065,66
2080610430	TRAVO	PC	-312.461,20	0,00	166,87	14.831,87	7.239,34	5.226,76	-284.996,36
2080610440	VERNASCIA	PC	228.003,42	0,00	1.640,84	0,00	6.810,29	12.234,13	248.688,67
2080610450	VIGOLZONE	PC	9.090,55	0,00	4.795,98	0,00	12.302,27	31.080,95	57.269,76
2080610460	VILLANOVA SULL'ARDA	PC	153.282,27	0,00	4.058,09	0,00	5.410,62	23.843,35	186.594,32
2080610470	ZERBA	PC	-19.808,05	0,00	0,00	6.877,63	384,82	472,85	-12.072,74
2080610480	ZIANO PIACENTINO	PC	202.209,78	0,00	2.086,04	0,00	7.616,34	11.772,44	223.684,59
2080660010	ALFONSINE	RA	1.680.898,85	0,00	2.285,37	0,00	45.284,06	20.635,04	1.749.103,32
2080660020	BAGNACAVALLLO	RA	2.322.634,04	0,00	18.370,54	0,00	60.534,04	57.507,99	2.459.046,62
2080660030	BAGNARA DI ROMAGNA	RA	388.596,03	4.555,95	4.726,85	0,00	6.010,30	19.154,72	423.043,85
2080660040	BRISIGHELLA	RA	544.302,10	0,00	4.849,98	0,00	26.543,09	14.714,80	590.409,97
2080660050	CASOLA VALSENIO	RA	435.674,61	111,57	6.894,72	0,00	8.269,78	37.625,37	488.576,06
2080660060	CASTEL BOLOGNESE	RA	746.099,27	0,00	1.997,30	0,00	31.581,53	14.271,82	793.949,92
2080660070	CERVIA	RA	-3.712.241,75	0,00	15.893,78	0,00	135.101,74	110.154,51	-3.451.091,72
2080660080	CONSELICE	RA	1.236.169,42	0,00	3.989,79	0,00	34.190,96	10.556,23	1.284.906,39
2080660090	COTTIGNOLA	RA	837.757,75	0,00	2.133,40	0,00	24.404,35	10.313,54	874.609,04
2080660100	FAENZA	RA	7.663.782,04	0,00	0,00	0,00	261.309,44	159.286,10	8.084.377,58
2080660110	FUSIGNANO	RA	908.704,58	0,00	3.943,32	0,00	27.945,44	11.662,82	952.256,16
2080660120	LUGO	RA	3.512.557,75	0,00	11.319,36	0,00	148.278,37	77.588,89	3.749.744,37
2080660130	MASSA LOMBARDA	RA	1.398.120,01	0,00	558,63	0,00	37.761,26	13.609,80	1.450.049,70
2080660140	RAVENNA	RA	21.713.765,18	0,00	0,00	0,00	862.770,31	343.626,38	22.920.161,87
2080660150	RIOLO TERME	RA	651.966,49	0,00	4.447,22	0,00	20.282,81	10.657,16	687.353,68
2080660160	RUSSI	RA	1.549.015,65	0,00	7.840,55	0,00	43.829,08	23.582,96	1.624.268,24
2080660170	SANT'AGATA SUL SANTERNO	RA	521.684,39	0,00	6.863,82	0,00	7.640,39	41.556,13	577.744,72
2080660180	SOLAROLO	RA	711.586,43	0,00	0,00	0,00	14.420,64	8.602,21	734.609,28
2080680010	ALBINEA	RE	879.296,58	0,00	14.937,96	0,00	25.505,15	87.872,72	1.007.612,40
2080680020	BAGNOLO IN PIANO	RE	902.330,62	0,00	6.327,06	0,00	30.067,31	14.331,33	953.056,31
2080680030	BAISO	RE	588.291,13	165,24	9.125,43	0,00	11.487,58	51.185,73	660.255,11
2080680040	BIBBIANO	RE	756.798,44	0,00	9.267,69	0,00	33.123,62	28.473,05	827.662,80
2080680050	BORETTO	RE	666.764,01	0,00	1.586,89	0,00	17.211,44	32.405,92	717.968,26
2080680060	BRESCELLO	RE	555.244,27	0,00	2.234,98	0,00	17.448,81	45.065,50	619.993,55
2080680080	CADELBOSCO DI SOPRA	RE	1.199.710,79	0,00	11.141,19	0,00	33.780,80	26.855,63	1.271.488,41
2080680090	CAMPAGNOLA EMILIA	RE	759.653,02	0,00	7.073,85	0,00	17.906,61	57.245,34	841.878,83
2080680100	CAMPEGINE	RE	485.862,38	0,00	0,00	0,00	16.763,42	10.601,72	513.227,52
2080680101	CANOSSA	RE	398.405,17	0,00	3.844,42	0,00	12.082,26	31.952,77	446.284,62
2080680110	CARPINETI	RE	289.357,51	0,00	4.315,44	0,00	13.872,11	23.913,45	331.458,52
2080680120	CASALGRANDE	RE	1.867.164,95	0,00	25.440,89	0,00	60.156,41	90.994,02	2.043.756,27
2080680130	CASINA	RE	302.262,20	0,00	2.684,23	0,00	15.514,44	18.225,46	338.686,33
2080680140	CASTELLARANO	RE	1.727.394,78	0,00	29.806,12	0,00	46.270,56	148.392,19	1.951.863,65
2080680150	CASTELNOVO DI SOTTO	RE	855.121,61	0,00	5.665,95	0,00	27.258,62	16.856,68	904.902,86
2080680160	CASTELNOVO NE' MONTI	RE	411.105,17	0,00	15.087,13	0,00	40.068,08	57.265,03	523.525,43
2080680170	CAVRIAGO	RE	926.817,66	0,00	7.301,99	0,00	31.982,11	36.812,96	1.002.914,72
2080680200	CORREGGIO	RE	3.162.481,93	0,00	32.322,21	0,00	99.524,92	308.202,46	3.602.531,52
2080680210	FABBRICO	RE	859.104,07	0,00	4.468,68	0,00	20.755,65	48.188,63	932.517,02
2080680220	GATTATICO	RE	554.519,21	0,00	0,00	0,00	18.548,41	13.227,33	586.294,94
2080680230	GUALTIERI	RE	994.654,48	0,00	175,36	0,00	21.191,23	31.980,64	1.048.001,70
2080680240	GUASTALLA	RE	1.370.243,83	0,00	8.666,36	0,00	54.052,74	125.696,92	1.558.659,84
2080680260	LUZZARA	RE	1.042.541,83	0,00	3.531,40	0,00	29.967,13	56.950,61	1.132.990,97




COD. ENTE	COMUNE	PROV.	FSC 2021 dopo operazioni di perequazione e attribuzioni già riportato in Allegato 2 colonna 8	Correttivo 2021 comma 450 da L. 232/2016	Correttivo 2021 da art.1 comma 449 lettera d-bis L.232/2016	Contributo piccoli comuni con dotazione FSC negativa L. 232/2016 c. 449 lettera d-ter	Incremento dotazione FSC sviluppo servizi sociali di 215,923 mln L. 232/2016 c. 449 lettera d-quinquies (solo comuni RSO)	Incremento dotazione FSC 2021 di 200 mln L. 232/2016 c. 449 lettera d-quater	Totale FSC 2021 dopo operazioni di compensazioni e integrazioni
			1	2	3	4	5	6	7 = (1+2+3+4+5+6)
2080680270	MONTECCHIO EMILIA	RE	834.299,41	0,00	11.126,60	0,00	36.061,19	46.187,77	927.674,97
2080680280	NOVELLARA	RE	1.753.073,57	0,00	10.527,21	0,00	46.936,02	122.222,54	1.932.759,35
2080680290	POVIGLIO	RE	571.141,40	0,00	2.213,70	0,00	24.030,03	11.210,37	608.595,51
2080680300	QUATTRO CASTELLA	RE	918.720,94	0,00	12.678,29	0,00	41.417,71	56.929,60	1.029.746,54
2080680320	REGGIOLO	RE	836.950,76	0,00	4.011,98	0,00	28.545,72	70.631,85	940.140,29
2080680330	REGGIO NELL'EMILIA	RE	28.453.644,08	0,00	4.554,76	0,00	928.315,84	325.420,37	29.711.935,06
2080680340	RIO SALICETO	RE	642.720,26	0,00	744,47	0,00	19.268,08	23.470,31	686.203,12
2080680350	ROLO	RE	629.248,59	0,00	8.736,16	0,00	11.863,82	85.759,49	735.608,06
2080680360	RUBIERA	RE	1.450.148,09	0,00	7.422,52	0,00	48.277,88	47.397,36	1.553.245,85
2080680370	SAN MARTINO IN RIO	RE	474.704,33	0,00	0,00	0,00	24.486,53	23.751,37	522.942,23
2080680380	SAN POLO D'ENZA	RE	263.610,84	0,00	0,00	0,00	20.234,88	11.499,08	295.344,80
2080680390	SANT'ILARIO D'ENZA	RE	1.140.905,51	0,00	10.766,57	0,00	39.020,25	36.465,58	1.227.157,91
2080680400	SCANDIANO	RE	2.035.362,27	0,00	13.357,72	0,00	99.325,70	56.013,56	2.204.059,26
2080680410	TOANO	RE	515.411,16	0,00	1.816,32	0,00	15.442,04	9.886,22	542.555,75
2080680415	VENTASSO	RE	441.886,33	0,00	10.289,69	0,00	15.519,26	83.776,72	551.472,00
2080680420	VETTO	RE	405.015,17	0,00	3.805,47	0,00	6.568,27	25.931,55	441.320,45
2080680430	VEZZANO SUL CROSTOLO	RE	345.941,16	0,00	2.691,66	0,00	12.234,50	22.513,87	383.381,19
2080680440	VIANO	RE	346.686,20	0,00	5.241,24	0,00	10.519,21	25.077,25	387.523,90
2080680450	VILLA MINOZZO	RE	253.372,59	0,00	933,24	0,00	13.785,96	21.851,90	289.943,69
2081010010	BELLARIA-IGEA MARINA	RN	1.199.018,34	0,00	0,00	0,00	80.266,54	65.510,13	1.344.795,01
3110590110	CASTELDELICI	RN	151.063,09	0,00	1.882,61	0,00	1.127,22	11.407,89	165.480,81
2081010020	CATTOLICA	RN	1.774.991,79	0,00	9.265,61	0,00	74.309,30	50.017,48	1.908.584,17
2081010030	CORIANO	RN	744.262,64	6.822,77	19.744,71	0,00	33.845,42	83.095,15	887.770,69
2081010040	GEMMANO	RN	179.075,53	0,00	2.142,19	0,00	3.223,80	8.521,44	192.962,97
3110590240	MAIOLINO	RN	253.865,07	1.773,56	2.826,13	0,00	2.201,48	15.579,68	276.245,92
2081010050	MISANO ADRIATICO	RN	560.975,90	0,00	0,00	0,00	49.270,80	29.936,29	640.182,99
2081010060	MONDAINO	RN	272.508,99	0,00	2.510,23	0,00	4.263,06	9.907,52	289.189,78
2081010080	MONTEFIORE CONCA	RN	265.113,24	0,00	2.958,75	0,00	5.811,11	11.715,09	285.598,19
2081010090	MONTEGRIDOLFO	RN	210.589,54	555,75	2.613,01	0,00	2.732,64	12.220,25	228.711,18
2081010101	MONTESCUDO - MONTE COLC	RN	656.513,26	0,00	5.821,41	0,00	19.975,19	24.765,95	707.075,81
2081010110	MORCIANO DI ROMAGNA	RN	403.214,76	0,00	4.669,95	0,00	23.234,50	16.313,71	447.432,92
3110590390	NOVAFELTRIA	RN	739.730,75	0,00	0,00	0,00	26.267,50	13.169,00	779.167,25
3110590420	PENNABILLI	RN	532.903,88	0,00	4.967,45	0,00	8.881,45	24.625,97	571.378,75
2081010125	POGGIO TORRIANA	RN	623.362,75	0,00	1.745,18	0,00	15.627,11	8.266,18	649.001,23
2081010130	RICCIONE	RN	-1.087.856,94	0,00	15.171,29	0,00	158.441,16	123.164,36	-791.080,13
2081010140	RIMINI	RN	19.316.236,92	0,00	5.765,37	0,00	815.810,02	326.716,68	20.464.529,00
2081010150	SALUDECIO	RN	411.990,56	0,00	2.753,56	0,00	9.129,04	14.763,26	438.636,42
2081010160	SAN CLEMENTE	RN	532.307,12	0,00	1.365,32	0,00	15.421,93	9.971,36	559.065,74
2081010170	SAN GIOVANNI IN MARGINAN	RN	975.107,62	0,00	567,44	0,00	29.626,36	32.677,47	1.037.978,88
3110590530	SAN LEO	RN	467.780,30	0,00	2.698,77	0,00	8.785,24	20.588,02	499.852,33
3110590550	SANT'AGATA FELTRIA	RN	640.992,85	0,00	5.946,89	0,00	6.933,97	34.475,64	688.349,34
2081010180	SANTARCANGELO DI ROMAGN	RN	2.178.146,06	0,00	9.840,60	0,00	86.104,35	36.178,68	2.310.269,69
3110590630	TALAMONICO	RN	250.555,70	0,00	464,99	0,00	3.156,03	4.422,54	258.599,27
2081010200	VERUCCHIO	RN	812.714,89	0,00	6.358,01	0,00	33.826,29	19.635,54	872.534,73
3090050010	ANGHIARI	AR	631.622,99	0,00	0,00	0,00	19.975,14	12.875,34	664.473,46
3090050020	AREZZO	AR	11.436.622,92	0,00	4.269,42	0,00	497.647,43	177.984,32	12.116.524,09
3090050030	BADIA TEDALDA	AR	218.475,12	0,00	2.167,80	0,00	3.706,61	11.667,35	236.016,88
3090050040	BIBBIENA	AR	982.549,82	0,00	14.936,87	0,00	45.009,05	57.140,47	1.099.636,21
3090050050	BUCINE	AR	429.143,04	0,00	0,00	0,00	35.280,68	29.545,37	493.969,09
3090050060	CAPOLONA	AR	550.016,43	0,00	0,00	0,00	18.171,49	9.191,31	577.379,23
3090050070	CAPRESE MICHELANGELO	AR	188.662,80	0,00	1.359,06	0,00	5.056,70	11.593,23	206.671,78
3090050080	CASTEL FOCIGNANO	AR	494.507,51	0,00	3.352,02	0,00	10.615,16	16.675,35	525.150,04
3090050095	CASTELFRANCO PIANDISCO'	AR	427.725,49	0,00	1.271,10	0,00	30.739,17	19.413,12	479.148,88
3090050100	CASTEL SAN NICCOLO'	AR	226.485,12	0,00	7.329,74	0,00	8.993,99	40.651,22	283.460,07
3090050110	CASTIGLION FIBOCCHI	AR	244.276,29	0,00	2.445,58	0,00	5.901,43	13.716,00	266.339,31
3090050120	CASTIGLION FIORENTINO	AR	1.391.729,73	0,00	3.223,37	0,00	46.777,21	20.268,49	1.461.998,80
3090050130	CAVRIGLIA	AR	861.447,92	0,00	0,00	0,00	29.169,61	26.164,20	916.781,73
3090050140	CHITIGNANO	AR	165.255,27	0,00	1.216,48	0,00	2.808,52	8.193,41	177.473,68
3090050150	CHIUSI DELLA VERNA	AR	285.587,08	0,00	3.903,18	0,00	6.435,08	26.794,38	322.719,73
3090050160	CIVITELLA IN VAL DI CHIANA	AR	543.587,90	0,00	1.911,42	0,00	29.882,64	28.309,71	603.691,67
3090050170	CORTONA	AR	1.793.872,13	0,00	10.779,42	0,00	100.320,46	61.177,75	1.966.149,77
3090050180	FOIANO DELLA CHIANA	AR	352.720,10	0,00	2.218,40	0,00	32.403,94	20.874,58	408.217,02
3090050191	LATERINA PERGINE VALDARN	AR	599.462,16	0,00	1.800,71	0,00	21.207,52	8.880,32	631.350,71
3090050200	LORO CIUFFENNA	AR	264.513,68	0,00	0,00	0,00	20.055,08	14.097,10	298.665,85
3090050210	LUCIGNANO	AR	362.372,92	0,00	3.115,65	0,00	11.538,90	19.678,51	396.705,98
3090050220	MARCIANO DELLA CHIANA	AR	322.919,42	0,00	1.006,60	0,00	9.569,89	5.461,91	338.957,82
3090050230	MONTEMIGNAIO	AR	-19.302,82	0,00	197,49	13.977,92	1.856,85	2.237,11	-1.033,45
3090050240	MONTERCHI	AR	220.790,92	0,00	1.889,76	0,00	5.412,84	10.706,01	238.799,54
3090050250	MONTE SAN SAVINO	AR	367.545,20	0,00	0,00	0,00	29.422,88	15.679,13	412.647,21
3090050260	MONTEVARCHI	AR	1.919.182,47	0,00	0,00	0,00	108.706,12	52.855,97	2.080.744,56
3090050270	ORTIGNANO RAGGIOLO	AR	132.043,50	0,00	405,60	0,00	2.229,11	4.905,83	139.584,04
3090050300	PIEVE SANTO STEFANO	AR	254.979,24	0,00	2.782,73	0,00	10.973,52	15.486,19	284.221,67
3090050310	POPPI	AR	341.568,84	0,00	1.528,12	0,00	22.249,41	16.080,66	381.427,03
3090050321	PRATOVECCHIO STIA	AR	500.283,54	0,00	7.969,64	0,00	21.281,51	36.531,08	566.065,77
3090050330	SAN GIOVANNI VALDARNO	AR	1.394.143,95	0,00	0,00	0,00	65.117,83	37.010,84	1.496.272,62
3090050340	SANSEPOLCRO	AR	1.729.615,00	0,00	6.733,11	0,00	55.123,65	26.136,40	1.817.608,17
3090050350	SESTINO	AR	262.190,41	0,00	2.071,67	0,00	4.309,08	11.164,19	279.735,35





COD. ENTE	COMUNE	PROV.	FSC 2021 dopo operazioni di perequazione e attribuzioni già riportato in Allegato 2 colonna 8	Correttivo 2021 comma 450 da L. 232/2016	Correttivo 2021 da art.1 comma 449 lettera d-bis L.232/2016	Contributo piccoli comuni con dotazione FSC negativa L. 232/2016 c. 449 lettera d-ter	Incremento dotazione FSC sviluppo servizi sociali di 215,923 mln L. 232/2016 c. 449 lettera d-quinquies (solo comuni RSO)	Incremento dotazione FSC 2021 di 200 mln L. 232/2016 c. 449 lettera d-quater	Totale FSC 2021 dopo operazioni di compensazioni e integrazioni
			1	2	3	4	5	6	7 = (1+2+3+4+5+6)
3090050370	SUBBIANO	AR	397.322,25	0,00	2.448,57	0,00	21.380,27	11.998,28	433.149,38
3090050380	TALLA	AR	171.166,15	0,00	3.316,83	0,00	3.408,97	20.219,14	198.111,09
3090050390	TERRANUOVA BRACCIOLINI	AR	766.349,17	0,00	1.157,12	0,00	41.247,52	15.687,81	824.441,61
3090300010	BAGNO A RIPOLI	FI	1.757.847,73	0,00	6.932,38	0,00	104.996,27	52.540,42	1.922.316,79
3090300020	BARBERINO DI MUGELLO	FI	903.328,71	0,00	0,00	0,00	35.771,09	20.728,34	959.828,14
3090300035	BARBERINO TAVARNELLE	FI	1.186.249,17	0,00	17.742,14	0,00	36.887,34	72.526,95	1.313.405,59
3090300040	BORGIO SAN LORENZO	FI	1.879.275,16	0,00	0,00	0,00	74.058,85	30.202,42	1.983.536,43
3090300050	CALENZANO	FI	1.844.495,38	0,00	7.319,78	0,00	58.769,92	47.934,71	1.958.519,79
3090300060	CAMPPI BISENZIO	FI	6.472.373,29	0,00	0,00	0,00	183.877,68	74.243,07	6.730.494,04
3090300080	CAPRAIA E LIMITE	FI	961.827,36	0,00	0,00	0,00	22.644,26	9.308,08	993.779,70
3090300100	CASTELFIORENTINO	FI	1.659.801,31	0,00	4.830,21	0,00	61.818,74	26.128,71	1.752.578,97
3090300110	CERRETO GUIDI	FI	953.993,37	0,00	0,00	0,00	36.787,25	19.112,98	1.009.893,60
3090300120	CERTALDO	FI	1.919.285,59	0,00	1.819,79	0,00	54.966,15	29.923,57	2.005.995,10
3090300130	DICOMANO	FI	522.134,13	-2.280,29	0,00	0,00	19.256,79	9.279,16	548.389,79
3090300140	EMPOLI	FI	4.888.397,03	0,00	0,00	0,00	212.073,94	85.116,10	5.185.587,07
3090300150	FIESOLE	FI	1.088.215,53	0,00	11.311,70	0,00	49.864,27	57.909,75	1.207.301,25
3090300155	FIGLINE E INCISA VALDARNO	FI	2.938.982,28	0,00	0,00	0,00	91.261,30	41.336,39	3.071.579,97
3090300170	FIRENZE	FI	55.408.566,36	0,00	478.643,99	0,00	2.435.742,86	1.792.602,19	60.115.375,40
3090300180	FIRENZUOLA	FI	249.361,74	0,00	1.303,45	0,00	15.640,96	11.972,78	278.278,92
3090300190	FUCECCHIO	FI	2.254.438,57	0,00	8.952,61	0,00	90.375,61	35.870,44	2.389.637,22
3090300200	GAMBASSI TERME	FI	601.401,97	0,00	3.018,13	0,00	14.438,45	20.723,21	639.581,76
3090300210	GREVE IN CHIANTI	FI	983.593,85	0,00	904,71	0,00	47.686,80	27.115,31	1.059.300,66
3090300220	IMPRUNETA	FI	1.484.396,18	0,00	13.595,09	0,00	51.405,14	46.519,33	1.595.915,74
3090300240	LASTRA A SIGNA	FI	2.219.131,15	0,00	0,00	0,00	78.737,61	28.449,87	2.326.318,63
3090300250	LONDA	FI	166.129,88	0,00	1.860,65	0,00	5.600,16	7.675,44	181.266,12
3090300260	MARRADI	FI	451.592,47	0,00	2.924,57	0,00	10.958,86	16.383,94	481.859,84
3090300270	MONTAIONE	FI	671.149,88	0,00	10.960,94	0,00	13.400,08	93.036,54	788.547,43
3090300280	MONTELUPO FIORENTINO	FI	1.778.811,39	0,00	906,31	0,00	45.600,11	25.999,37	1.851.317,17
3090300300	MONTESPERTOLI	FI	1.263.619,70	0,00	8.953,14	0,00	42.583,27	16.490,11	1.331.646,21
3090300310	PALAZZUOLO SUL SENIO	FI	118.722,26	0,00	1.187,92	0,00	3.950,57	10.190,92	134.051,67
3090300320	PELAGO	FI	609.554,21	0,00	0,00	0,00	25.759,90	9.598,01	644.912,12
3090300330	PONTASSIEVE	FI	1.571.813,58	0,00	0,00	0,00	83.377,03	64.629,20	1.719.819,82
3090300350	REGGELLO	FI	1.069.556,63	0,00	0,00	0,00	54.314,97	27.424,14	1.151.295,74
3090300360	RIGNANO SULL'ARNO	FI	610.545,91	0,00	0,00	0,00	27.782,12	14.814,98	653.143,01
3090300370	RUFINA	FI	811.538,48	0,00	0,00	0,00	25.082,25	11.306,41	847.927,14
3090300380	SAN CASCIANO IN VAL DI PESA	FI	1.617.572,97	0,00	11.821,82	0,00	59.083,00	28.947,39	1.717.425,19
3090300390	SAN GODENZO	FI	165.328,65	0,00	1.888,24	0,00	3.686,43	10.056,93	180.960,26
3090300410	SCANDICCI	FI	6.452.420,65	614.537,30	95.638,33	0,00	209.467,35	321.210,18	7.693.273,80
3090300421	SCARPERIA SAN PIERO	FI	837.063,52	0,00	1.978,53	0,00	42.009,53	19.505,30	900.556,88
3090300430	SESTO FIORENTINO	FI	2.911.656,90	0,00	13.860,13	0,00	199.088,87	58.760,43	3.183.366,34
3090300440	SIGNA	FI	1.776.360,23	0,00	0,00	0,00	65.186,04	28.352,85	1.869.899,12
3090300460	VAGLIA	FI	444.260,13	0,00	0,00	0,00	17.093,81	14.570,35	475.924,29
3090300490	VICCHIO	FI	653.142,56	-3.973,26	0,00	0,00	28.042,54	12.814,43	690.026,27
3090300500	VINCI	FI	1.408.294,96	0,00	9.746,19	0,00	51.325,01	26.317,76	1.495.683,92
3090360010	ARCIDOSSO	GR	278.569,77	0,00	0,00	0,00	15.637,23	8.167,95	302.374,95
3090360020	CAMPAGNATICO	GR	411.856,03	0,00	3.740,64	0,00	7.549,35	18.701,28	441.847,30
3090360021	CAPALBIO	GR	-168.879,95	0,00	0,00	14.831,87	14.353,64	11.264,39	-128.430,05
3090360030	CASTEL DEL PIANO	GR	396.875,41	0,00	0,00	0,00	16.473,50	9.066,98	422.415,88
3090360040	CASTELL'AZZARA	GR	447.591,69	0,00	2.432,57	0,00	5.299,00	18.710,37	474.033,64
3090360050	CASTIGLIONE DELLA PESCAIA	GR	-4.995.268,64	0,00	25.639,73	0,00	30.716,80	183.401,43	-4.755.510,69
3090360060	CINIGIANO	GR	418.973,16	0,00	2.294,55	0,00	8.521,05	16.856,12	446.644,88
3090360070	CIVITELLA PAGANICO	GR	174.418,74	0,00	0,00	0,00	11.461,72	20.409,47	206.289,93
3090360080	FOLLONICA	GR	-287.406,06	0,00	0,00	0,00	96.266,23	44.030,97	-147.108,85
3090360090	GAVORRANO	GR	905.167,99	0,00	0,00	0,00	27.820,17	9.685,86	942.674,02
3090360100	GROSSETO	GR	8.962.050,74	0,00	0,00	0,00	401.373,89	160.647,77	9.524.072,40
3090360110	ISOLA DEL GIGLIO	GR	-403.530,75	0,00	0,00	14.831,87	5.379,12	6.380,75	-376.939,01
3090360120	MAGLIANO IN TOSCANA	GR	373.139,79	0,00	1.368,93	0,00	12.386,34	8.483,65	395.378,70
3090360130	MANCIANO	GR	941.754,50	0,00	0,00	0,00	28.100,76	14.583,97	984.439,24
3090360140	MASSA MARITTIMA	GR	1.067.604,25	0,00	0,00	0,00	28.750,43	19.076,15	1.115.430,84
3090360150	MONTE ARGENTARIO	GR	-3.749.049,41	0,00	0,00	0,00	49.391,15	35.677,13	-3.663.981,13
3090360151	MONTEROTONDO MARITTIMO	GR	360.927,51	0,00	3.989,37	0,00	4.534,55	28.016,49	397.467,92
3090360160	MONTIERI	GR	243.956,44	0,00	1.673,17	0,00	4.094,53	18.415,01	268.139,15
3090360170	ORBETELLO	GR	-1.518.134,35	0,00	0,00	0,00	58.745,00	33.897,98	-1.425.491,38
3090360180	PITIGLIANO	GR	544.771,38	0,00	0,00	0,00	13.077,15	6.700,94	564.549,48
3090360190	ROCCALBEGNA	GR	282.166,83	0,00	1.965,13	0,00	2.970,86	13.699,53	300.802,34
3090360200	ROCCASTRADA	GR	1.284.669,20	0,00	0,00	0,00	33.400,81	16.733,39	1.334.803,40
3090360210	SANTA FIORA	GR	20.960,01	0,00	855,87	0,00	8.806,94	6.793,52	37.416,35
3090360220	SCANSANO	GR	696.325,58	0,00	3.030,41	0,00	15.856,22	15.173,04	730.385,25
3090360221	SCARLINO	GR	428.117,93	0,00	7.862,47	0,00	13.532,34	52.986,96	502.499,70
3090360230	SEGGIANO	GR	174.299,51	0,00	0,00	0,00	2.903,63	2.091,90	179.295,04
3090360231	SEMPRONIANO	GR	199.605,40	0,00	0,00	0,00	3.924,24	2.593,55	206.123,19
3090360240	SORANO	GR	646.195,41	0,00	1.628,14	0,00	12.021,07	8.203,85	668.048,47
3090420010	BIBBONA	LI	-553.702,56	-36.502,37	0,00	14.831,87	12.280,92	15.088,88	-548.003,27
3090420020	CAMPPIGLIA MARITTIMA	LI	1.249.532,04	0,00	0,00	0,00	46.496,08	20.335,60	1.316.363,72
3090420030	CAMPO NELL'ELBA	LI	-1.501.094,44	0,00	3.234,15	14.831,87	16.449,15	50.661,65	-1.415.917,63
3090420040	CAPOLIVERI	LI	-1.249.151,34	0,00	4.172,70	14.831,87	15.001,21	34.481,68	-1.180.663,88
3090420050	CAPRAIA ISOLA	LI	-62.253,65	0,00	889,95	14.831,87	1.275,53	5.425,57	-39.830,74







COD. ENTE	COMUNE	PROV.	FSC 2021 dopo operazioni di perequazione e attribuzioni già riportate in Allegato 2 colonna 8	Correttivo 2021 comma 450 da L. 232/2016	Correttivo 2021 da art.1 comma 449 lettera d-bis L.232/2016	Contributo piccoli comuni con dotazione FSC negativa L. 232/2016 c. 449 lettera d-ter	Incremento dotazione FSC sviluppo servizi sociali di 215,923 mln L. 232/2016 c. 449 lettera d-quinquies (solo comuni RSO)	Incremento dotazione FSC 2021 di 200 mln L. 232/2016 c. 449 lettera d-quater	Totale FSC 2021 dopo operazioni di compensazioni e integrazioni
			1	2	3	4	5	6	7 = (1+2+3+4+5+6)
3090420050	CASTAGNETO CARDUCCI	LI	-1.480.620,91	0,00	0,00	0,00	35.536,94	21.853,61	-1.423.230,36
3090420070	CECINA	LI	679.908,83	0,00	0,00	0,00	127.702,64	44.680,88	852.292,35
3090420080	COLLESALVETTI	LI	2.559.411,13	0,00	4.879,49	0,00	55.171,46	25.859,86	2.645.321,94
3090420090	LIVORNO	LI	28.182.919,10	0,00	17.561,52	0,00	861.492,77	429.350,18	29.491.323,57
3090420100	MARCIANA	LI	-772.308,28	0,00	10.573,24	14.831,87	7.709,07	72.128,62	-667.065,48
3090420110	MARCIANA MARINA	LI	-580.212,51	0,00	8.110,31	14.831,87	6.428,96	55.145,52	-495.695,85
3090420120	PIOMBINO	LI	4.650.707,47	0,00	5.276,22	0,00	157.516,93	78.637,61	4.892.138,23
3090420130	PORTO AZZURRO	LI	-392.560,45	0,00	190,14	14.831,87	12.261,32	15.043,78	-350.233,34
3090420140	PORTOFERRAIO	LI	149.182,63	0,00	0,00	0,00	46.150,33	30.163,82	225.496,77
3090420155	RIO	LI	-803.169,62	0,00	0,00	14.831,87	10.955,23	14.531,39	-762.851,14
3090420170	ROSIGNANO MARITTIMO	LI	-2.516.879,12	-6.447,45	0,00	0,00	137.723,80	107.110,98	-2.278.491,79
3090420180	SAN VINCENZO	LI	-1.288.925,93	0,00	5.059,95	0,00	29.191,97	37.072,60	-1.217.601,41
3090420190	SASSETTA	LI	59.766,08	0,00	481,23	0,00	1.430,55	6.411,94	68.089,80
3090420200	SUVERETO	LI	411.943,74	0,00	192,76	0,00	10.601,29	6.364,68	429.102,47
3090430010	ALTOPASCIO	LU	952.815,14	0,00	0,00	0,00	51.749,46	25.152,01	1.029.716,60
3090430020	BAGNI DI LUCCA	LU	685.202,17	0,00	0,00	0,00	22.998,50	9.784,21	717.984,88
3090430030	BARGA	LU	1.074.640,80	0,00	16.062,51	0,00	32.426,40	81.128,33	1.204.258,03
3090430040	BORGO A MOZZANO	LU	1.031.870,49	0,00	0,00	0,00	24.987,70	8.390,25	1.065.248,44
3090430050	CAMAIORE	LU	-155.215,07	0,00	0,00	0,00	139.120,94	76.200,55	60.106,42
3090430060	CAMPORGIANO	LU	355.224,24	0,00	1.624,08	0,00	6.875,77	10.823,41	374.547,51
3090430070	CAPANNORE	LU	5.785.406,12	0,00	27.603,64	0,00	180.039,30	79.454,91	6.072.503,97
3090430080	CAREGGINE	LU	150.362,60	1.336,94	2.431,59	0,00	1.551,77	17.775,50	173.458,40
3090430090	CASTELNUOVO DI GARFAGNANA	LU	541.293,83	0,00	0,00	0,00	22.359,96	11.901,67	575.555,46
3090430100	CASTIGLIONE DI GARFAGNANA	LU	289.313,64	0,00	1.408,38	0,00	5.506,07	13.509,85	309.737,94
3090430110	COREGLIA ANTEMINELLI	LU	404.920,71	0,00	571,38	0,00	18.601,64	6.659,08	430.752,81
3090430125	FABBRICHE DI VERGEMOLI	LU	187.449,05	0,00	2.271,50	0,00	2.500,63	17.923,71	210.144,90
3090430130	FORTE DEI MARMI	LU	-5.918.729,97	65.867,73	49.038,68	0,00	31.298,37	300.887,16	-5.471.638,03
3090430140	FOSCIANDORA	LU	167.641,14	1.784,05	2.001,95	0,00	1.730,80	13.546,68	186.704,61
3090430150	GALLICIANO	LU	506.678,01	0,00	2.595,11	0,00	12.147,20	23.268,65	544.688,98
3090430170	LUCCA	LU	7.286.319,66	0,00	0,00	0,00	442.983,65	300.767,68	8.030.071,00
3090430180	MASSAROSA	LU	3.337.874,02	0,00	0,00	0,00	85.164,53	48.754,88	3.471.793,42
3090430190	MINUCCIANO	LU	410.620,59	0,00	4.789,75	0,00	6.717,72	33.385,80	455.513,87
3090430200	MOLAZZANA	LU	199.054,42	0,00	1.944,49	0,00	3.434,17	10.562,65	214.995,73
3090430210	MONTECARLO	LU	422.272,70	0,00	0,00	0,00	13.587,43	5.585,33	441.445,46
3090430220	PESCAGLIA	LU	468.178,50	0,00	448,13	0,00	11.795,70	10.248,27	490.670,60
3090430230	PIAZZA AL SERCHIO	LU	368.045,47	0,00	3.822,20	0,00	7.523,63	24.371,67	403.762,97
3090430240	PIETRASANTA	LU	-1.878.595,07	0,00	259,31	0,00	103.651,52	81.923,68	-1.692.760,56
3090430250	PIEVE FOSCIANA	LU	356.029,76	0,00	1.741,04	0,00	7.465,42	10.520,70	375.756,91
3090430260	PORCARI	LU	506.063,55	0,00	6.776,44	0,00	27.663,43	24.916,36	565.419,79
3090430270	SAN ROMANO IN GARFAGNANA	LU	258.758,42	0,00	442,53	0,00	4.199,63	7.740,22	271.140,79
3090430280	SERAVEZZA	LU	1.099.968,23	0,00	0,00	0,00	47.262,09	30.913,36	1.178.143,69
3090430291	SILLANO GIUNCGNANO	LU	250.628,84	2.395,17	4.379,38	0,00	3.404,88	29.482,95	290.291,22
3090430300	STAZZENA	LU	502.710,26	0,00	0,00	0,00	10.667,70	7.381,84	520.759,80
3090430310	VAGLI SOTTO	LU	186.662,94	3.308,37	2.328,95	0,00	2.843,75	12.171,70	207.315,71
3090430330	VIAREGGIO	LU	3.777.904,22	0,00	60.095,32	0,00	322.497,73	223.607,13	4.384.104,40
3090430340	VILLA BASILICA	LU	240.173,29	0,00	1.525,79	0,00	4.918,09	12.911,26	259.528,44
3090430350	VILLA COLLEMANDINA	LU	282.575,04	0,00	1.308,84	0,00	4.097,19	9.756,76	297.737,83
3090460010	AULLA	MS	1.288.377,41	0,00	0,00	0,00	40.046,66	13.571,80	1.341.995,87
3090460020	BAGNONE	MS	336.832,88	0,00	2.484,63	0,00	6.803,93	27.587,53	373.708,97
3090460030	CARRARA	MS	7.718.142,84	0,00	0,00	0,00	311.169,52	106.149,76	8.135.462,12
3090460040	CASOLA IN LUNIGIANA	MS	185.455,40	0,00	0,00	0,00	3.660,07	1.538,72	190.654,19
3090460050	COMANO	MS	101.992,27	0,00	1.720,06	0,00	2.334,07	15.894,64	121.941,05
3090460060	FILATTIERA	MS	328.968,50	0,00	1.400,52	0,00	7.875,57	13.583,90	351.828,50
3090460070	FIVIZZANO	MS	1.197.969,34	0,00	2.571,19	0,00	31.627,87	11.819,43	1.243.987,82
3090460080	FOSDINOVO	MS	396.559,96	0,00	0,00	0,00	15.496,47	3.980,96	416.037,40
3090460090	LICCIANA NARDI	MS	722.874,45	0,00	524,88	0,00	15.851,85	13.646,46	752.897,63
3090460100	MASSA	MS	5.433.194,25	0,00	0,00	0,00	339.289,86	130.352,31	5.902.836,42
3090460110	MONTIGNOSO	MS	-87.503,43	0,00	0,00	0,00	39.449,62	23.768,57	-24.285,24
3090460120	MULAZZO	MS	297.569,03	0,00	3.101,96	0,00	8.047,52	20.024,96	328.743,47
3090460130	PODENZANA	MS	239.567,66	0,00	0,00	0,00	5.524,03	3.599,14	248.690,83
3090460140	PONTREMOLI	MS	706.965,58	0,00	3.634,30	0,00	28.745,51	22.477,91	761.823,30
3090460150	TRESANA	MS	272.160,18	0,00	0,00	0,00	6.537,22	6.578,79	285.276,19
3090460160	VILLAFRANCA IN LUNIGIANA	MS	527.425,10	0,00	3.178,32	0,00	16.304,44	33.489,65	580.397,51
3090460170	ZERI	MS	200.213,27	0,00	2.077,05	0,00	4.200,43	17.440,73	223.931,47
3090620020	BIENTINA	PI	914.487,15	0,00	6.129,90	0,00	25.069,99	16.066,84	961.753,89
3090620030	BUTI	PI	377.699,83	0,00	0,00	0,00	18.747,48	6.369,66	402.816,97
3090620040	CALCI	PI	502.494,17	0,00	0,00	0,00	20.758,98	14.794,80	538.047,94
3090620050	CALCINAIA	PI	1.294.900,40	0,00	0,00	0,00	39.938,86	14.314,10	1.349.153,35
3090620060	CAPANNOLE	PI	676.491,60	0,00	0,00	0,00	19.304,69	8.783,78	704.580,07
3090620070	CASALE MARITTIMO	PI	11.696,56	0,00	0,00	0,00	3.382,48	4.222,92	19.301,97
3090620075	CASCIANA TERME LARI	PI	1.261.502,42	0,00	0,00	0,00	42.735,24	22.839,74	1.327.077,39
3090620080	CASCINA	PI	6.095.441,02	-9.329,30	0,00	0,00	174.087,70	59.502,95	6.319.702,36
3090620090	CASTELFRANCO DI SOTTO	PI	761.448,37	0,00	0,00	0,00	45.868,33	22.631,47	829.948,17
3090620100	CASTELLINA MARITTIMA	PI	89.670,58	0,00	859,37	0,00	5.575,34	5.989,66	102.094,96
3090620110	CASTELNUOVO DI VAL DI CECINA	PI	168.445,05	0,00	0,00	0,00	7.400,77	13.520,08	189.365,90
3090620120	CHIANNI	PI	153.114,20	0,00	2.973,16	0,00	4.555,90	16.981,83	177.625,09
3090620131	CRESPINA LORENZANA	PI	595.798,24	0,00	0,00	0,00	17.592,48	11.231,19	624.621,91




COD. ENTE	COMUNE	PROV.	FSC 2021 dopo operazioni di perequazione e attribuzioni già riportate in Allegato 2 colonna 8	Correttivo 2021 comma 450 da L. 232/2016	Correttivo 2021 da art.1 comma 449 lettera d-bis L.232/2016	Contributo piccoli comuni con dotazione FSC negativa L. 232/2016 c. 449 lettera d-ter	Incremento dotazione FSC sviluppo servizi sociali di 215,923 mln L. 232/2016 c. 449 lettera d-quinquies (solo comuni RSO)	Incremento dotazione FSC 2021 di 200 mln L. 232/2016 c. 449 lettera d-quater	Totale FSC 2021 dopo operazioni di compensazioni e integrazioni
			1	2	3	4	5	6	7 = (1+2+3+4+5+6)
3090620140	FAUGLIA	PI	359.329,21	0,00	5.844,63	0,00	11.124,42	24.028,05	400.326,30
3090620150	GUARDISTALLO	PI	47.341,66	0,00	0,00	0,00	3.848,44	4.732,45	55.922,55
3090620160	LAJATICO	PI	71.693,07	4.018,31	3.318,31	0,00	3.926,33	20.860,97	103.816,99
3090620190	MONTECATINI VAL DI CECINA	PI	130.918,78	0,00	2.216,32	0,00	5.786,02	13.425,06	152.346,18
3090620200	MONTESCUDAIO	PI	136.231,41	0,00	0,00	0,00	5.777,95	5.234,37	147.243,72
3090620210	MONTEVERDI MARITTIMO	PI	50.861,76	0,00	1.989,78	0,00	2.121,50	12.686,57	67.659,60
3090620220	MONTEPOLI IN VAL D'ARNO	PI	927.521,67	0,00	2.969,12	0,00	36.801,44	23.542,38	990.834,60
3090620221	ORCIANO PISANO	PI	97.474,49	0,00	260,25	0,00	1.605,23	1.353,81	100.693,77
3090620230	PALAIÀ	PI	282.972,38	0,00	1.693,94	0,00	14.183,87	4.932,21	303.782,40
3090620240	PECCIOLI	PI	64.805,10	0,00	1.880,22	0,00	15.019,55	30.302,62	112.007,49
3090620250	PISA	PI	10.849.812,06	0,00	0,00	0,00	470.034,25	204.029,90	11.523.876,21
3090620260	POMARANCE	PI	294.510,20	0,00	0,00	0,00	21.814,83	19.299,51	335.624,53
3090620270	PONSACCO	PI	1.439.622,72	0,00	3.377,57	0,00	51.660,87	22.486,98	1.517.148,13
3090620280	PONTEREDERA	PI	2.947.292,74	0,00	20.808,63	0,00	132.215,31	62.411,98	3.162.728,66
3090620290	RIPARBELLA	PI	-11.245,02	0,00	0,00	14.831,87	5.033,09	7.787,17	16.407,11
3090620300	SAN GIULIANO TERME	PI	4.234.681,67	0,00	0,00	0,00	131.983,22	44.747,22	4.411.412,11
3090620310	SAN MINIATO	PI	2.811.297,03	0,00	13.121,65	0,00	109.850,43	48.855,20	2.983.124,30
3090620320	SANTA CROCE SULL'ARNO	PI	288.750,97	0,00	17.542,07	0,00	52.262,39	78.787,27	437.342,69
3090620330	SANTA LUCE	PI	41.629,40	0,00	0,00	0,00	5.420,90	5.218,58	52.268,88
3090620340	SANTA MARIA A MONTE	PI	858.598,15	0,00	8.357,97	0,00	41.736,77	16.674,90	925.367,78
3090620350	TERRICCIOLA	PI	471.340,50	0,00	2.362,02	0,00	13.510,96	15.384,37	502.597,86
3090620360	VECCHIANO	PI	1.041.393,85	0,00	0,00	0,00	44.460,36	19.839,17	1.105.693,38
3090620370	VICOPISANO	PI	748.775,84	0,00	4.205,65	0,00	27.832,37	11.441,81	792.255,67
3090620380	VOLTERRA	PI	1.142.390,26	0,00	12.868,61	0,00	37.899,38	63.268,24	1.256.426,49
3090630012	ABETONE CUTIGLIANO	PT	-628.104,97	0,00	10.512,79	14.831,87	6.972,99	62.079,48	-533.707,85
3090630020	AGLIANA	PT	2.053.655,97	0,00	288,88	0,00	62.935,12	30.389,11	2.147.269,08
3090630030	BUGGIANO	PT	1.014.827,42	0,00	0,00	0,00	29.189,64	13.051,84	1.057.068,90
3090630031	CHIESINA UZZANESE	PT	578.481,14	0,00	682,13	0,00	13.894,09	6.695,73	599.753,08
3090630050	LAMPORECCHIO	PT	770.267,48	0,00	0,00	0,00	24.146,00	10.801,28	805.214,76
3090630060	LARCIANO	PT	792.537,32	0,00	1.851,37	0,00	21.279,55	9.357,06	825.025,30
3090630070	MARLIANA	PT	158.404,09	0,00	0,00	0,00	10.941,25	5.897,55	175.242,89
3090630080	MASSA E COZZILE	PT	668.049,19	0,00	0,00	0,00	26.780,19	10.305,08	705.134,46
3090630090	MONSUMMANO TERME	PT	2.774.093,28	0,00	0,00	0,00	84.030,16	32.084,65	2.890.208,09
3090630100	MONTEALE	PT	1.486.562,13	0,00	1.578,47	0,00	36.642,76	23.690,98	1.548.474,34
3090630110	MONTECATINI-TERME	PT	2.466.620,96	0,00	5.228,88	0,00	102.977,55	54.544,60	2.629.371,99
3090630120	PESCIA	PT	1.940.116,68	0,00	16.393,94	0,00	73.151,68	41.476,00	2.071.138,31
3090630130	PIEVE A NIEVOLE	PT	813.201,50	0,00	0,00	0,00	31.535,78	13.552,90	858.290,18
3090630140	PISTOIA	PT	12.816.578,45	0,00	0,00	0,00	455.615,59	189.930,41	13.462.124,44
3090630160	PONTE BUGGIANESE	PT	910.891,86	0,00	0,00	0,00	30.206,39	16.082,62	957.180,87
3090630161	QUARRATA	PT	2.890.643,63	0,00	7.222,68	0,00	104.101,32	47.997,35	3.049.964,98
3090630170	SAMBUCA PISTOIESE	PT	152.226,71	0,00	0,00	0,00	5.021,51	4.293,96	161.542,17
3090630185	SAN MARCELLO PITEGLIO	PT	503.124,53	0,00	2.214,55	0,00	28.255,92	26.728,13	560.323,13
3090630190	SERRAVALLE PISTOIESE	PT	1.263.904,93	0,00	0,00	0,00	39.772,97	18.878,70	1.322.556,60
3090630210	UZZANO	PT	724.899,81	0,00	0,00	0,00	18.242,18	7.537,49	750.679,47
3090750010	ABBADIA SAN SALVATORE	SI	693.267,10	0,00	640,32	0,00	21.969,86	11.915,36	727.792,64
3090750020	ASCIANO	SI	877.452,59	-3.346,31	0,00	0,00	22.838,91	13.618,66	910.563,85
3090750030	BUONCONVENTO	SI	496.157,68	0,00	1.524,33	0,00	10.527,19	8.860,16	517.069,35
3090750040	CASOLE D'ELSA	SI	240.723,55	0,00	4.983,97	0,00	12.392,72	20.799,40	278.899,65
3090750050	CASTELLINA IN CHIANTI	SI	-41.981,72	0,00	1.480,30	14.831,87	9.170,64	9.108,53	-7.390,38
3090750060	CASTELNUOVO BERARDENGA	SI	133.589,02	0,00	0,00	0,00	26.030,34	25.151,23	184.770,59
3090750070	CASTIGLIONE D'ORCIA	SI	363.115,38	0,00	3.286,19	0,00	7.802,05	27.727,86	401.931,49
3090750080	CETONA	SI	160.594,35	0,00	0,00	0,00	8.872,99	6.590,32	176.057,65
3090750090	CHIANCIANO TERME	SI	1.081.651,61	0,00	1.722,99	0,00	30.619,60	14.606,91	1.128.601,11
3090750100	CHIUSDINO	SI	294.734,69	0,00	0,00	0,00	6.235,17	7.057,58	308.027,44
3090750110	CHIUSI	SI	730.037,83	0,00	0,00	0,00	30.189,00	18.510,22	778.737,05
3090750120	COLLE DI VAL D'ELSA	SI	2.100.348,00	0,00	0,00	0,00	83.886,06	26.234,79	2.210.468,85
3090750130	GAIOLE IN CHIANTI	SI	177.082,71	0,00	2.358,39	0,00	9.039,45	23.077,17	211.557,70
3090750141	MONTALCINO	SI	350.707,93	0,00	0,00	0,00	22.726,76	29.613,63	403.048,31
3090750150	MONTEPULCIANO	SI	1.761.367,13	0,00	0,00	0,00	56.631,37	27.139,02	1.845.137,52
3090750160	MONTERIGGIONI	SI	816.164,14	0,00	3.750,16	0,00	30.106,01	19.922,13	869.942,44
3090750170	MONTERONI D'ARBIA	SI	739.608,03	-33.220,68	0,00	0,00	29.563,78	27.735,36	763.686,49
3090750180	MONTICIANO	SI	286.160,24	0,00	501,82	0,00	5.180,75	7.780,99	299.623,80
3090750190	MURLO	SI	276.751,55	0,00	0,00	0,00	6.772,07	10.060,57	293.584,19
3090750200	PIANCASTAGNAIO	SI	380.043,54	0,00	0,00	0,00	13.404,26	8.477,50	401.925,30
3090750210	PIENZA	SI	281.315,93	0,00	1.164,60	0,00	7.248,55	8.395,52	298.124,60
3090750220	POGGIBONSI	SI	2.955.539,08	0,00	0,00	0,00	115.224,99	60.770,93	3.131.535,00
3090750230	RADDA IN CHIANTI	SI	21.608,03	0,00	1.745,69	0,00	5.490,62	8.912,92	37.757,26
3090750240	RADICOFANI	SI	182.631,38	0,00	1.371,57	0,00	3.371,20	10.431,49	197.805,64
3090750250	RADICONDOLI	SI	203.178,44	1.614,29	3.869,38	0,00	2.708,85	20.597,58	231.968,53
3090750260	RAPOLANO TERME	SI	600.263,33	0,00	0,00	0,00	17.509,94	11.868,81	629.642,07
3090750270	SAN CASCIANO DEI BAGNI	SI	275.654,87	0,00	2.063,76	0,00	5.507,54	8.424,68	291.650,84
3090750280	SAN GIMIGNANO	SI	119.062,88	0,00	0,00	0,00	30.943,64	32.806,46	182.812,98
3090750300	SAN QUIRICO D'ORCIA	SI	365.561,19	0,00	2.877,58	0,00	8.666,40	11.760,58	388.865,74
3090750310	SARTEANO	SI	424.966,42	0,00	0,00	0,00	15.929,43	18.000,44	458.896,29
3090750320	SIENA	SI	1.575.543,95	0,00	29.856,18	0,00	245.200,72	224.885,06	2.075.485,91
3090750330	SINALUNGA	SI	1.222.141,26	0,00	0,00	0,00	44.067,69	19.079,43	1.285.288,38
3090750340	SOVICILLE	SI	660.008,47	0,00	0,00	0,00	32.904,09	14.727,82	707.640,38



COD. ENTE	COMUNE	PROV.	FSC 2021 dopo operazioni di perequazione e attribuzioni già riportato in Allegato 2 colonna 8	Correttivo 2021 comma 450 da L. 232/2016	Correttivo 2021 da art.1 comma 449 lettera d-bis L.232/2016	Contributo piccoli comuni con dotazione FSC negativa L. 232/2016 c. 449 lettera d-ter	Incremento dotazione FSC sviluppo servizi sociali di 215,923 mln L. 232/2016 c. 449 lettera d-quinquies (solo comuni RSO)	Incremento dotazione FSC 2021 di 200 mln L. 232/2016 c. 449 lettera d-quater	Totale FSC 2021 dopo operazioni di compensazioni e integrazioni
			1	2	3	4	5	6	7 = (1+2+3+4+5+6)
3090750350	TORRITA DI SIENA	SI	871.420,68	0,00	0,00	0,00	25.471,78	10.541,73	907.434,19
3090750360	TREQUANDA	SI	158.473,15	0,00	2.751,48	0,00	4.003,03	16.018,58	181.246,23
3091000010	CANTAGALLO	PO	264.323,10	0,00	0,00	0,00	9.893,52	5.703,30	279.919,92
3091000020	CARMIGNANO	PO	1.252.059,99	0,00	6.308,67	0,00	48.622,36	22.958,04	1.329.949,06
3091000030	MONTEMURLO	PO	1.235.377,73	0,00	17.097,91	0,00	67.821,11	78.848,17	1.399.144,93
3091000040	POGGIO A CAIANO	PO	1.037.831,53	0,00	0,00	0,00	34.679,90	21.363,13	1.093.874,56
3091000050	PRATO	PO	32.354.980,65	0,00	0,00	0,00	1.034.265,03	471.869,00	33.861.114,68
3091000060	VAIANO	PO	1.182.416,48	0,00	0,00	0,00	36.055,85	17.107,60	1.235.579,93
3091000070	VERNIO	PO	525.958,36	0,00	0,00	0,00	21.999,63	9.095,05	557.053,03
3100580010	ASSISI	PG	1.176.281,64	0,00	0,00	0,00	120.362,07	88.686,64	1.385.330,36
3100580020	BASTIA UMBRA	PG	1.365.394,31	0,00	0,00	0,00	82.593,55	62.147,43	1.510.135,29
3100580030	BETTONA	PG	778.702,74	0,00	2.371,22	0,00	13.414,07	7.601,60	802.089,62
3100580040	BEVAGNA	PG	628.924,46	0,00	0,00	0,00	17.200,70	8.397,96	654.523,13
3100580050	CAMPELLO SUL CLITUNNO	PG	398.812,83	0,00	0,00	0,00	7.579,76	6.661,12	413.053,71
3100580060	CANNARA	PG	650.982,96	0,00	276,49	0,00	13.861,72	6.574,73	671.695,91
3100580070	CASCIA	PG	597.259,17	0,00	4.185,62	0,00	9.716,88	25.609,27	636.770,95
3100580080	CASTEL RITALDI	PG	418.414,68	0,00	0,00	0,00	9.865,00	4.886,60	433.166,29
3100580090	CASTIGLIONE DEL LAGO	PG	1.642.091,87	0,00	0,00	0,00	55.322,90	25.580,09	1.722.994,87
3100580100	CERRETO DI SPOLETO	PG	286.214,92	0,00	384,53	0,00	3.648,52	8.046,61	298.294,58
3100580110	CITERNA	PG	298.603,90	0,00	1.186,02	0,00	10.678,68	6.245,43	316.714,03
3100580120	CITTA' DELLA PIEVE	PG	671.992,58	0,00	2.941,99	0,00	28.217,55	24.558,91	727.711,03
3100580130	CITTA' DI CASTELLO	PG	5.504.071,20	0,00	5.237,20	0,00	151.887,05	85.284,63	5.746.480,09
3100580140	COLLAZONE	PG	576.356,43	0,00	2.475,80	0,00	10.740,10	12.945,68	602.518,01
3100580150	CORCIANO	PG	2.612.287,35	0,00	0,00	0,00	75.485,59	41.460,42	2.729.233,36
3100580160	COSTACCIARO	PG	215.018,34	0,00	207,21	0,00	3.916,18	2.862,31	222.004,04
3100580170	DERUTA	PG	837.731,68	0,00	0,00	0,00	30.936,44	17.897,70	886.565,82
3100580180	FOLIGNO	PG	6.974.634,84	0,00	0,00	0,00	253.390,53	100.543,26	7.328.568,64
3100580190	FOSSATO DI VICO	PG	315.941,21	0,00	2.974,56	0,00	8.220,28	19.401,34	346.537,40
3100580200	FRATTA TODINA	PG	347.046,17	0,00	895,88	0,00	6.272,51	5.491,09	359.705,65
3100580210	GIANO DELL'UMBRIA	PG	500.673,92	0,00	0,00	0,00	13.848,13	8.516,19	523.038,24
3100580220	GUALDO CATTANEO	PG	838.597,96	0,00	0,00	0,00	23.182,65	7.657,58	869.438,20
3100580230	GUALDO TADINO	PG	1.258.317,44	0,00	0,00	0,00	54.012,75	50.368,75	1.362.698,95
3100580240	GUBBIO	PG	3.684.724,38	0,00	11.577,02	0,00	124.110,68	67.695,23	3.888.107,31
3100580250	LISCIANO NICCONE	PG	104.324,38	0,00	605,59	0,00	1.896,47	4.486,13	111.312,56
3100580260	MAGIONE	PG	1.565.153,03	0,00	0,00	0,00	50.074,02	24.529,63	1.639.756,67
3100580270	MARSCIANO	PG	1.901.288,41	0,00	0,00	0,00	66.152,50	48.618,89	2.016.059,81
3100580280	MASSA MARTANA	PG	641.685,23	0,00	0,00	0,00	13.167,65	8.468,89	663.321,76
3100580290	MONTE CASTELLO DI VIBIO	PG	301.196,08	0,00	1.739,56	0,00	5.105,45	10.842,71	318.883,80
3100580300	MONTEFALCO	PG	657.770,77	0,00	0,00	0,00	19.486,54	10.624,50	687.881,81
3100580310	MONTELEONE DI SPOLETO	PG	67.043,24	0,00	0,00	0,00	1.544,20	1.401,70	69.989,14
3100580320	MONTE SANTA MARIA TIBERINA	PG	254.503,45	0,00	2.487,16	0,00	3.449,94	11.921,15	272.361,70
3100580330	MONTONE	PG	281.688,83	0,00	2.788,71	0,00	4.872,04	12.694,23	302.043,82
3100580340	NOCERA UMBRA	PG	945.052,88	0,00	1.406,63	0,00	22.277,42	11.408,75	980.145,68
3100580350	NORCIA	PG	1.198.536,77	0,00	5.817,53	0,00	15.877,23	35.021,07	1.255.252,60
3100580360	PACIANO	PG	163.598,97	0,00	608,22	0,00	2.933,39	2.771,78	169.912,36
3100580370	PANICALE	PG	336.348,01	0,00	0,00	0,00	21.135,35	28.326,51	385.809,87
3100580380	PASSIGNANO SUL TRASIMENO	PG	443.564,17	0,00	1.143,51	0,00	18.919,56	12.040,14	475.667,38
3100580390	PERUGIA	PG	25.892.815,82	0,00	0,00	0,00	907.093,57	291.788,71	27.091.698,10
3100580400	PIEGARO	PG	818.500,35	0,00	2.978,34	0,00	12.604,77	30.834,43	864.917,89
3100580410	PIETRALUNGA	PG	425.312,94	0,00	3.726,66	0,00	6.603,29	19.097,07	454.739,96
3100580420	POGGIODOMO	PG	59.755,31	0,00	797,29	0,00	438,72	5.627,36	66.618,68
3100580430	PRECI	PG	168.191,20	0,00	2.558,66	0,00	2.098,66	20.738,33	193.586,86
3100580440	SAN GIUSTINO	PG	1.100.242,52	0,00	0,00	0,00	40.482,03	16.277,40	1.157.001,96
3100580450	SANT'ANATOLIA DI NARCO	PG	208.124,84	0,00	1.525,65	0,00	1.491,91	9.637,12	220.779,52
3100580460	SCHEGGIA E PASCELUPPO	PG	216.100,48	0,00	384,42	0,00	4.735,78	3.918,53	225.139,21
3100580470	SCHEGGINO	PG	172.492,85	0,00	874,93	0,00	1.192,72	6.385,75	180.946,26
3100580480	SELLANO	PG	194.946,68	0,00	445,28	0,00	3.655,14	4.833,15	203.880,25
3100580490	SIGILLO	PG	356.202,40	0,00	0,00	0,00	7.291,97	4.499,07	367.993,44
3100580500	SPELLO	PG	935.275,21	0,00	2.934,31	0,00	27.135,17	14.792,06	980.136,75
3100580510	SPOLETO	PG	6.012.730,80	0,00	0,00	0,00	173.595,96	127.563,06	6.313.889,82
3100580520	TODI	PG	1.613.061,94	0,00	5.283,84	0,00	61.035,40	36.740,53	1.716.121,70
3100580530	TORGIANO	PG	806.376,69	0,00	0,00	0,00	21.049,89	13.763,56	841.190,14
3100580540	TREVI	PG	928.630,55	0,00	0,00	0,00	28.330,50	16.463,50	973.424,56
3100580550	TUORO SUL TRASIMENO	PG	540.030,59	0,00	0,00	0,00	13.049,26	7.536,49	560.616,33
3100580560	UMBERTIDE	PG	1.526.684,39	0,00	0,00	0,00	58.267,77	50.233,82	1.635.185,97
3100580570	VALFABBRICA	PG	618.624,47	0,00	2.319,20	0,00	11.821,70	11.771,73	644.537,09
3100580580	VALLO DI NERA	PG	182.273,99	73,19	2.172,55	0,00	1.007,85	14.352,82	199.880,39
3100580590	VALTOPINA	PG	303.539,47	0,00	1.405,14	0,00	4.752,57	6.148,52	315.845,70
3100800010	ACQUASPARTA	TR	442.888,45	0,00	0,00	0,00	15.832,27	8.982,51	467.703,23
3100800020	ALLERONA	TR	397.970,11	0,00	1.030,66	0,00	5.890,07	4.802,52	409.693,37
3100800030	ALVIANO	TR	234.659,66	0,00	334,77	0,00	4.187,45	3.632,48	242.814,36
3100800040	AMELIA	TR	1.576.614,21	0,00	0,00	0,00	41.668,82	16.302,55	1.634.585,58
3100800050	ARRONE	TR	497.849,12	0,00	0,00	0,00	8.687,55	4.788,83	511.325,50
3100800060	ATTIGLIANO	TR	192.460,71	0,00	0,00	0,00	6.184,84	3.337,87	201.983,42
3100800061	AVIGLIANO UMBRO	TR	425.799,40	0,00	3.232,05	0,00	7.512,86	20.945,67	457.489,98
3100800070	BASCHI	TR	478.029,76	0,00	1.485,23	0,00	8.651,66	9.218,49	497.385,15
3100800080	CALVI DELL'UMBRIA	TR	207.167,37	0,00	1.044,39	0,00	6.384,72	4.376,90	218.973,38



COD. ENTE	COMUNE	PROV.	FSC 2021 dopo operazioni di perequazione e attribuzioni già riportate in Allegato 2 colonna 8	Correttivo 2021 comma 450 da L. 232/2016	Correttivo 2021 da art.1 comma 449 lettera d-bis L.232/2016	Contributo piccoli comuni con dotazione FSC negativa L. 232/2016 c. 449 lettera d-ter	Incremento dotazione FSC sviluppo servizi sociali di 215,923 mln L. 232/2016 c. 449 lettera d-quinquies (solo comuni RSO)	Incremento dotazione FSC 2021 di 200 mln L. 232/2016 c. 449 lettera d-quater	Totale FSC 2021 dopo operazioni di compensazioni e integrazioni
			1	2	3	4	5	6	7 = (1+2+3+4+5+6)
3100800090	CASTEL GIORGIO	TR	323.530,67	0,00	627,04	0,00	7.245,91	3.258,28	334.661,90
3100800100	CASTEL VISCARDO	TR	471.419,42	0,00	0,00	0,00	9.522,46	4.621,41	485.563,29
3100800110	FABRO	TR	345.503,29	0,00	0,00	0,00	9.380,38	6.973,18	361.856,86
3100800120	FERENTILLO	TR	377.077,10	0,00	0,00	0,00	5.880,75	3.928,82	386.886,67
3100800130	FICULLE	TR	214.802,27	0,00	641,32	0,00	5.664,22	3.015,63	224.123,43
3100800140	GIOVE	TR	299.022,07	0,00	0,00	0,00	6.188,13	3.210,88	308.421,09
3100800150	GUARDEA	TR	278.413,35	0,00	583,10	0,00	5.244,84	3.185,91	287.427,21
3100800160	LUGNANO IN TEVERINA	TR	263.364,00	0,00	248,61	0,00	4.743,70	2.478,75	270.835,06
3100800170	MONTECASTRILLI	TR	452.870,04	0,00	0,00	0,00	17.392,85	6.874,80	477.137,69
3100800180	MONTECCHIO	TR	240.233,76	0,00	1.621,90	0,00	5.645,57	9.255,89	256.757,12
3100800190	MONTEFRANCO	TR	223.718,00	-3.378,59	0,00	0,00	3.880,31	3.928,96	228.148,68
3100800200	MONTEGABBIONE	TR	197.801,55	0,00	1.954,53	0,00	4.445,78	8.459,51	212.661,37
3100800210	MONTELEONE D'ORVIETO	TR	259.243,85	0,00	2.908,65	0,00	4.885,55	16.004,50	283.042,55
3100800220	NARNI	TR	2.832.624,02	0,00	20.655,39	0,00	66.408,87	93.864,43	3.013.552,70
3100800230	ORVIETO	TR	2.375.854,51	0,00	6.322,06	0,00	82.113,04	57.807,35	2.522.096,96
3100800240	OTRICOLI	TR	322.475,58	0,00	2.004,42	0,00	6.017,37	13.952,39	344.449,75
3100800250	PARRANO	TR	98.605,17	0,00	1.202,74	0,00	1.747,68	6.327,75	107.883,34
3100800260	PENNA IN TEVERINA	TR	140.965,06	0,00	0,00	0,00	3.368,41	1.190,98	145.524,45
3100800270	POLINO	TR	65.851,22	0,00	880,23	0,00	746,03	4.475,67	71.953,16
3100800280	PORANO	TR	224.424,47	0,00	27,63	0,00	6.047,69	5.333,91	235.833,70
3100800290	SAN GEMINI	TR	830.394,64	0,00	3.842,26	0,00	15.230,66	24.081,34	873.548,90
3100800300	SAN VENANZO	TR	304.133,51	0,00	3.666,37	0,00	6.953,78	21.719,30	336.472,96
3100800310	STRONCONE	TR	409.867,32	0,00	0,00	0,00	15.785,72	6.879,23	432.532,28
3100800320	TERNI	TR	17.219.502,79	0,00	0,00	0,00	618.671,40	222.931,11	18.061.105,30
3110030010	AGUGLIANO	AN	675.205,02	18.639,99	6.846,78	0,00	12.862,27	26.767,24	740.321,30
3110030020	ANCONA	AN	16.705.067,86	0,00	66.517,97	0,00	562.226,30	248.587,16	17.582.399,29
3110030030	ARCEVIA	AN	536.755,36	0,00	6.758,35	0,00	17.171,76	28.619,13	589.304,60
3110030040	BARBARA	AN	274.670,26	0,00	3.007,65	0,00	3.896,07	22.432,18	304.006,16
3110030050	BELVEDERE OSTRENSE	AN	424.347,01	0,00	3.026,50	0,00	6.204,20	21.894,04	455.471,74
3110030060	CAMERANO	AN	731.943,74	0,00	7.835,80	0,00	22.036,84	29.162,72	790.979,10
3110030070	CAMERATA PICENA	AN	234.018,59	0,00	126,33	0,00	5.590,10	4.223,78	243.958,80
3110030080	CASTELBELLINO	AN	537.728,62	0,00	3.494,16	0,00	15.231,56	8.368,39	564.822,72
3110030090	CASTELFIDARDO	AN	2.154.454,60	19.935,11	30.518,89	0,00	64.209,55	118.756,53	2.387.874,68
3110030100	CASTELLEONE DI SUASA	AN	290.364,26	0,00	2.900,31	0,00	4.824,46	17.173,20	315.262,22
3110030110	CASTELPLANIO	AN	349.206,18	0,00	4.891,96	0,00	11.095,36	23.453,81	388.647,31
3110030120	CERRETO D'ESI	AN	548.395,73	0,00	5.235,45	0,00	12.457,64	30.731,25	596.820,07
3110030130	CHIARAVALLE	AN	1.126.483,03	0,00	5.431,86	0,00	52.780,91	32.713,86	1.217.409,66
3110030140	CORINALDO	AN	530.287,89	0,00	0,00	0,00	15.922,49	12.944,55	559.154,92
3110030150	CUPRAMONTANA	AN	529.719,93	597,27	8.563,79	0,00	14.584,37	38.813,97	592.279,33
3110030160	FABRIANO	AN	3.032.995,08	0,00	21.839,99	0,00	138.599,55	84.820,93	3.278.255,55
3110030170	FALCONARA MARITTIMA	AN	3.263.929,56	0,00	16.125,43	0,00	116.575,99	76.924,13	3.473.555,12
3110030180	FILOTRANO	AN	967.180,89	0,00	5.205,88	0,00	30.624,21	17.953,27	1.020.964,26
3110030190	GENGA	AN	342.834,15	0,00	5.292,25	0,00	5.577,42	35.196,86	388.900,69
3110030200	JESI	AN	3.949.696,90	0,00	4.487,82	0,00	181.274,99	96.207,47	4.231.667,18
3110030210	LORETO	AN	1.740.374,06	0,00	13.621,08	0,00	45.832,89	43.688,25	1.843.516,28
3110030220	MAIOLATI SPONTINI	AN	302.350,41	0,00	0,00	0,00	20.669,93	23.359,06	346.379,41
3110030230	MERGO	AN	169.588,11	2.009,70	2.124,71	0,00	2.554,52	12.114,93	188.391,96
3110030240	MONSANO	AN	366.425,94	12.201,66	7.572,69	0,00	8.910,80	44.963,18	440.074,26
3110030250	MONTECAROTTO	AN	444.255,91	0,00	4.537,00	0,00	5.892,00	30.376,61	485.061,52
3110030260	MONTEMARCIANO	AN	923.097,17	0,00	7.524,13	0,00	34.605,21	17.422,00	982.648,51
3110030270	MONTE ROBERTO	AN	468.693,52	4.928,34	5.968,71	0,00	9.085,31	26.380,26	515.056,14
3110030280	MONTE SAN VITO	AN	616.269,19	0,00	1.934,12	0,00	20.777,16	14.565,81	653.546,28
3110030290	MORRO D'ALBA	AN	262.158,87	0,00	2.137,52	0,00	5.399,25	13.159,60	282.855,24
3110030300	NUMANA	AN	-1.498.303,07	0,00	927,91	14.831,87	13.693,14	31.379,93	-1.437.470,21
3110030310	OFFAGNA	AN	344.242,44	7.641,43	3.731,74	0,00	4.910,58	15.377,28	375.903,46
3110030320	OSIMO	AN	3.270.018,36	0,00	38.002,60	0,00	134.015,08	141.643,63	3.583.679,68
3110030330	OSTRA	AN	785.029,04	6.534,34	9.723,36	0,00	22.853,02	32.663,35	856.803,10
3110030340	OSTRA VETERE	AN	458.872,67	0,00	5.413,70	0,00	10.566,54	22.832,24	497.685,15
3110030350	POGGIO SAN MARCELLO	AN	96.647,00	0,00	1.135,90	0,00	1.757,24	6.315,24	105.855,37
3110030360	POLVERIGI	AN	510.635,16	2.113,98	7.152,61	0,00	11.282,06	26.398,58	557.582,39
3110030370	ROSORA	AN	257.038,34	0,00	3.329,30	0,00	5.682,16	13.201,76	279.251,56
3110030380	SAN MARCELLO	AN	287.491,49	0,00	1.243,63	0,00	5.224,25	3.858,57	297.817,95
3110030390	SAN PAOLO DI JESI	AN	208.089,24	0,00	2.469,45	0,00	2.433,24	12.915,91	225.907,84
3110030400	SANTA MARIA NUOVA	AN	596.117,39	0,00	4.234,71	0,00	12.784,29	19.221,84	632.358,23
3110030410	SASSOFERRATO	AN	720.856,12	0,00	2.075,49	0,00	27.042,33	12.353,57	762.327,51
3110030420	SENIGALLIA	AN	3.266.341,55	0,00	0,00	0,00	199.259,39	174.142,00	3.639.742,94
3110030430	SERRA DE' CONTI	AN	500.929,11	9.959,07	7.066,81	0,00	12.034,86	26.180,14	556.169,99
3110030440	SERRA SAN QUIRICO	AN	523.188,00	0,00	6.354,90	0,00	8.297,46	33.120,65	570.961,01
3110030450	SIROLO	AN	-31.584,33	0,00	2.413,23	14.831,87	12.736,05	8.527,42	6.924,24
3110030460	STAFFOLO	AN	256.667,55	0,00	3.075,70	0,00	6.484,89	14.695,77	280.923,92
3110030470	TRECASTELLI	AN	1.031.253,01	0,00	0,00	0,00	24.382,61	11.246,09	1.066.881,70
3110060010	ACQUASANTA TERME	AP	661.714,69	8.307,89	7.280,74	0,00	9.281,78	37.953,82	724.538,92
3110060020	ACQUIAVIVA PICENA	AP	362.883,65	0,00	4.126,66	0,00	11.362,68	13.416,21	391.789,20
3110060030	APPIGNANO DEL TRONTO	AP	356.523,26	0,00	3.456,33	0,00	5.434,80	14.381,19	379.795,58
3110060040	ARQUATA DEL TRONTO	AP	202.943,56	0,00	3.017,96	0,00	3.829,58	13.940,38	223.731,49
3110060050	ASCOLI PICENO	AP	7.479.629,49	0,00	54.160,37	0,00	222.865,11	166.553,42	7.923.208,39
3110060060	CARASSAI	AP	247.537,31	150,13	2.660,37	0,00	3.411,11	13.337,57	267.096,49






COD. ENTE	COMUNE	PROV.	FSC 2021 dopo operazioni di perequazione e attribuzioni già riportato in Allegato 2 colonna 8	Correttivo 2021 comma 450 da L. 232/2016	Correttivo 2021 da art.1 comma 449 lettera d-bis L.232/2016	Contributo piccoli comuni con dotazione FSC negativa L. 232/2016 c. 449 lettera d-ter	Incremento dotazione FSC sviluppo servizi sociali di 215,923 mln L. 232/2016 c. 449 lettera d-quinquies (solo comuni RSO)	Incremento dotazione FSC 2021 di 200 mln L. 232/2016 c. 449 lettera d-quater	Totale FSC 2021 dopo operazioni di compensazioni e integrazioni
			1	2	3	4	5	6	7 = (1+2+3+4+5+6)
3110060110	CASTEL DI LAMA	AP	861.966,52	0,00	0,00	0,00	26.131,30	8.831,85	896.929,68
3110060120	CASTIGNANO	AP	383.155,08	0,00	1.252,67	0,00	8.865,76	5.113,75	398.387,26
3110060130	CASTORANO	AP	315.533,06	3.820,74	3.514,56	0,00	6.766,01	12.491,70	342.126,07
3110060140	COLLI DEL TRONTO	AP	333.075,39	0,00	1.635,37	0,00	9.711,38	3.759,69	348.181,83
3110060150	COMUNANZA	AP	370.492,47	0,00	3.555,38	0,00	9.706,43	16.116,26	399.870,54
3110060160	COSSIGNANO	AP	157.187,30	1.316,33	2.221,19	0,00	2.768,47	10.733,93	174.227,22
3110060170	CUPRA MARITTIMA	AP	235.684,74	0,00	0,00	0,00	20.452,58	13.524,53	269.661,85
3110060200	FOLIGNANO	AP	1.162.538,08	3.425,88	10.643,66	0,00	27.551,14	33.649,57	1.237.808,34
3110060210	FORCE	AP	286.662,24	0,00	2.234,35	0,00	4.120,07	9.900,48	302.917,14
3110060230	GROTTAMMARE	AP	719.344,14	0,00	1.138,02	0,00	62.381,90	40.730,37	823.594,44
3110060270	MALTIGNANO	AP	374.000,43	6.692,70	4.278,69	0,00	6.134,77	16.742,64	407.849,23
3110060290	MASSIGNANO	AP	229.851,77	0,00	0,00	0,00	5.574,92	2.808,63	238.235,32
3110060310	MONSAMPOLO DEL TRONTO	AP	394.983,56	0,00	4.602,70	0,00	14.125,53	13.679,86	427.391,64
3110060320	MONTALTO DELLE MARCHE	AP	394.858,03	0,00	3.925,99	0,00	7.064,54	15.742,48	421.591,04
3110060340	MONTEDINOVE	AP	97.306,88	1.740,65	1.189,03	0,00	1.439,90	7.540,44	109.216,90
3110060360	MONTEFIORE DELL'ASO	AP	372.240,76	79.932,62	3.942,25	0,00	6.739,77	27.326,03	490.181,42
3110060380	MONTEGALLO	AP	171.919,67	0,00	2.067,44	0,00	1.630,07	12.458,69	188.075,87
3110060440	MONTEMONACO	AP	116.053,05	0,00	1.188,19	0,00	1.719,21	5.657,64	124.618,09
3110060450	MONTEPRANDONE	AP	1.369.176,26	0,00	13.567,75	0,00	42.752,23	42.298,74	1.467.794,97
3110060540	OFFIDA	AP	653.439,67	0,00	8.107,13	0,00	16.508,53	31.316,59	709.371,91
3110060560	PALMIANO	AP	78.153,87	1.091,11	830,74	0,00	578,43	4.411,93	85.066,09
3110060620	RIPATRANSONE	AP	512.188,54	0,00	4.667,25	0,00	13.683,01	21.034,26	551.573,06
3110060630	ROCCAFLUVIONE	AP	371.255,67	0,00	1.914,99	0,00	6.058,88	7.957,33	387.186,87
3110060640	ROTELLA	AP	208.394,38	1.381,38	2.347,43	0,00	2.481,07	11.504,27	226.108,52
3110060650	SAN BENEDETTO DEL TRONTO	AP	1.582.654,52	0,00	25.241,53	0,00	215.024,26	118.861,67	1.941.781,98
3110060700	SPINETOLI	AP	635.105,81	0,00	930,43	0,00	22.676,29	15.017,18	673.729,71
3110060720	VENAROTTA	AP	335.127,04	4.719,03	4.243,34	0,00	6.057,20	19.462,85	369.609,46
3110440020	APIRO	MC	425.521,28	0,00	3.071,70	0,00	7.022,10	19.806,50	455.421,58
3110440030	APPIGNANO	MC	477.207,40	0,00	5.901,04	0,00	12.779,93	25.693,56	521.581,92
3110440040	BELFORTE DEL CHIANTI	MC	313.255,30	0,00	1.721,77	0,00	5.661,08	10.878,36	331.516,51
3110440050	BOLOGNOLA	MC	-18.348,62	0,00	37,77	7.322,06	339,91	988,36	-9.660,53
3110440060	CALDAROLA	MC	287.779,15	0,00	2.132,54	0,00	5.679,15	11.206,01	306.796,86
3110440070	CAMERINO	MC	313.203,32	0,00	3.965,51	0,00	24.863,85	30.075,85	372.108,53
3110440080	CAMPOROTONDO DI FIASTRO	MC	136.807,84	0,00	941,16	0,00	1.493,38	4.010,99	143.253,38
3110440090	CASTELRAIMONDO	MC	625.413,18	0,00	3.181,40	0,00	14.949,10	14.888,31	658.431,98
3110440100	CASTELSANTANGELO SUL NER.	MC	60.894,21	2.935,68	2.039,20	0,00	878,10	14.548,18	81.295,36
3110440110	CESSAPALOMBO	MC	138.813,47	1.677,88	1.452,07	0,00	1.458,21	9.832,68	153.234,30
3110440120	CINGOLI	MC	981.023,79	0,00	8.716,98	0,00	35.329,72	25.174,25	1.050.244,74
3110440130	CIVITANOVA MARCHE	MC	3.517.483,01	43.469,44	68.610,73	0,00	184.866,45	220.050,55	4.034.480,18
3110440140	COLMURANO	MC	281.921,78	0,00	2.383,33	0,00	3.748,74	10.439,01	298.492,85
3110440150	CORRIDONIA	MC	1.037.084,49	0,00	19.214,06	0,00	54.761,11	59.791,91	1.170.851,56
3110440160	ESANATOGLIA	MC	318.226,36	0,00	2.514,92	0,00	6.400,48	16.020,10	343.161,86
3110440170	FIASTRA	MC	5.717,47	7.269,66	2.520,03	0,00	2.188,09	11.414,46	29.109,72
3110440190	FIUMINATA	MC	117.733,45	0,00	848,05	0,00	4.535,53	4.247,50	127.364,53
3110440200	GAGLIOLE	MC	150.911,66	0,00	727,35	0,00	1.656,37	4.308,52	157.603,89
3110440210	GUALDO	MC	167.295,28	0,00	1.152,90	0,00	2.611,38	8.057,67	179.117,22
3110440220	LORO PICENO	MC	378.454,21	0,00	4.199,21	0,00	7.731,29	19.236,06	409.620,76
3110440230	MACERATA	MC	3.819.020,35	0,00	55.397,90	0,00	194.027,48	153.379,05	4.221.824,79
3110440240	MATELICA	MC	890.575,70	0,00	0,00	0,00	35.497,77	29.008,79	955.082,26
3110440250	MOGLIANO	MC	345.170,62	0,00	0,00	0,00	15.118,25	11.947,49	372.236,35
3110440260	MONTECASSIANO	MC	720.146,43	0,00	3.081,26	0,00	22.611,56	15.824,60	761.663,86
3110440270	MONTE CAVALLO	MC	51.565,82	0,00	459,60	0,00	470,45	2.629,27	55.125,15
3110440280	MONTECOSARO	MC	617.134,82	0,00	6.206,36	0,00	21.178,17	16.991,92	661.511,27
3110440290	MONTEFANO	MC	423.127,66	0,00	4.523,07	0,00	10.422,15	21.539,51	459.612,39
3110440300	MONTELUPONE	MC	379.547,05	0,00	5.386,09	0,00	11.120,87	24.197,45	420.251,46
3110440310	MONTE SAN GIUSTO	MC	581.020,70	0,00	7.251,71	0,00	27.533,63	25.791,67	641.597,71
3110440320	MONTE SAN MARTINO	MC	182.716,76	2.852,73	1.988,59	0,00	2.062,89	9.126,83	198.747,81
3110440330	MORROVALLE	MC	1.106.909,72	0,00	4.986,07	0,00	35.954,53	15.049,88	1.162.900,21
3110440340	MUCCIA	MC	141.388,32	3.002,01	2.430,61	0,00	2.414,99	12.757,31	161.993,25
3110440350	PENNA SAN GIOVANNI	MC	198.839,04	0,00	1.137,61	0,00	4.006,03	6.070,53	210.053,21
3110440360	PETRIOLO	MC	334.469,46	0,00	3.418,73	0,00	5.466,18	19.998,99	363.353,37
3110440380	PIEVE TORINA	MC	108.189,47	0,00	627,70	0,00	4.723,89	4.768,42	118.309,49
3110440390	PIORACO	MC	188.216,79	0,00	1.253,13	0,00	3.782,40	8.752,77	202.005,09
3110440400	POGGIO SAN VICINO	MC	93.394,07	0,00	712,15	0,00	780,01	3.649,69	98.535,92
3110440410	POLLENZA	MC	762.593,82	0,00	24,99	0,00	22.219,83	12.599,22	797.437,87
3110440420	PORTO RECANATI	MC	-140.458,29	0,00	0,00	0,00	48.895,51	34.618,65	-56.944,13
3110440430	POTENZA PICENA	MC	1.361.683,19	0,00	0,00	0,00	60.976,51	29.076,16	1.451.735,86
3110440440	RECANATI	MC	2.997.498,17	0,00	26.462,27	0,00	84.481,02	75.693,78	3.184.135,24
3110440450	RIPE SAN GINESIO	MC	165.157,16	0,00	829,43	0,00	2.504,40	5.438,43	173.929,43
3110440460	SAN GINESIO	MC	547.245,31	0,00	6.975,12	0,00	12.876,62	31.292,86	598.389,90
3110440470	SAN SEVERINO MARCHE	MC	1.484.209,26	0,00	11.905,25	0,00	45.526,49	39.293,19	1.580.934,20
3110440480	SANT'ANGELO IN PONTANO	MC	274.008,17	0,00	375,05	0,00	4.889,84	3.104,33	282.377,38
3110440490	SARNANO	MC	336.341,92	0,00	4.938,68	0,00	12.124,92	27.401,15	380.806,68
3110440500	SEFRO	MC	109.487,20	0,00	805,82	0,00	1.289,01	3.648,68	115.230,72
3110440510	SERRAPETRONA	MC	201.750,88	10.195,94	2.593,79	0,00	2.447,80	11.748,04	228.736,44
3110440520	SERRAVALLE DI CHIANTI	MC	42.259,67	-3.259,47	0,00	0,00	3.646,78	7.292,23	49.939,21
3110440530	TOLENTINO	MC	2.501.921,55	0,00	27.313,43	0,00	72.967,49	103.666,38	2.705.868,86




COD. ENTE	COMUNE	PROV.	FSC 2021 dopo operazioni di perequazione e attribuzioni già riportate in Allegato 2 colonna 8	Correttivo 2021 comma 450 da L. 232/2016	Correttivo 2021 da art.1 comma 449 lettera d-bis L.232/2016	Contributo piccoli comuni con dotazione FSC negativa L. 232/2016 c. 449 lettera d-ter	Incremento dotazione FSC sviluppo servizi sociali di 215,923 mln L. 232/2016 c. 449 lettera d-quinquies (solo comuni RSO)	Incremento dotazione FSC 2021 di 200 mln L. 232/2016 c. 449 lettera d-quater	Totale FSC 2021 dopo operazioni di compensazioni e integrazioni
			1	2	3	4	5	6	7 = (1+2+3+4+5+6)
3110440540	TREIA	MC	886.142,47	0,00	8.225,54	0,00	33.334,44	28.515,84	956.218,28
3110440550	URBISAGLIA	MC	356.226,87	0,00	2.597,99	0,00	7.526,70	9.072,67	375.424,23
3110440560	USSITA	MC	-265.882,57	0,00	0,00	14.831,87	1.309,24	4.745,47	-244.995,98
3110440565	VALFORNACE	MC	190.894,41	0,00	3.018,23	0,00	3.286,21	13.760,78	210.959,63
3110440570	VISSO	MC	16.268,36	0,00	0,00	0,00	3.445,97	7.798,34	27.512,67
3110590010	ACQUALAGNA	PU	681.939,79	0,00	8.261,09	0,00	14.326,70	39.433,76	743.961,35
3110590020	APECCHIO	PU	494.998,74	5.670,08	5.651,59	0,00	6.013,22	26.876,95	539.210,57
3110590050	BELFORTE ALL'ISAURO	PU	196.375,95	3.676,08	2.151,95	0,00	1.928,88	12.611,90	216.734,77
3110590060	BORGO PACE	PU	220.976,39	0,00	2.007,15	0,00	1.811,77	12.776,46	237.571,77
3110590070	CAGLI	PU	1.276.830,45	0,00	10.422,20	0,00	30.481,04	37.198,06	1.354.931,76
3110590080	CANTIANO	PU	512.786,70	0,00	5.693,43	0,00	7.821,84	30.653,26	556.955,23
3110590090	CARPEGNA	PU	134.354,48	154,83	3.902,80	0,00	5.039,96	19.835,80	163.287,88
3110590100	CARTOCETO	PU	728.871,45	0,00	4.456,82	0,00	23.552,13	11.916,39	768.796,80
3110590125	COLLI AL METAURO	PU	1.451.779,83	0,00	9.394,82	0,00	39.417,10	23.426,91	1.524.018,65
3110590130	FANO	PU	6.496.626,29	0,00	0,00	0,00	298.847,57	162.322,60	6.957.796,46
3110590140	FERMIGNANO	PU	1.090.855,66	0,00	5.390,37	0,00	28.393,27	16.592,46	1.141.231,76
3110590150	FOSSOMBRONE	PU	896.877,38	23.343,24	15.807,55	0,00	33.671,11	68.646,91	1.038.346,20
3110590160	FRATTE ROSA	PU	285.583,45	0,00	3.668,28	0,00	2.673,76	15.685,79	307.011,27
3110590170	FRONTINO	PU	199.513,44	1.516,33	2.039,93	0,00	760,48	13.574,38	217.404,57
3110590180	FRONTONE	PU	329.729,20	0,00	3.858,59	0,00	4.247,25	20.785,15	358.620,20
3110590190	GABICCE MARE	PU	147.701,78	0,00	0,00	0,00	23.639,54	26.362,75	197.704,07
3110590200	GRADARA	PU	492.970,19	0,00	4.322,62	0,00	13.424,56	16.190,38	526.907,76
3110590210	ISOLA DEL PIANO	PU	219.646,84	2.197,24	2.252,43	0,00	1.695,28	13.974,36	239.766,14
3110590220	LUNANO	PU	314.293,60	5.822,73	3.662,25	0,00	4.470,72	21.255,87	349.505,18
3110590230	MACERATA FELTRIA	PU	470.425,09	0,00	5.499,47	0,00	6.511,80	32.054,05	514.490,41
3110590250	MERCATELLO SUL METAURO	PU	311.564,76	4.858,34	3.612,22	0,00	4.241,96	15.545,63	339.822,91
3110590260	MERCATINO CONCA	PU	249.416,53	9.704,34	2.821,74	0,00	3.259,77	17.184,11	282.386,49
3110590270	MOMBAROCCIO	PU	356.509,24	0,00	4.320,17	0,00	5.917,35	29.996,78	396.743,53
3110590280	MONDAVIO	PU	659.157,80	0,00	0,00	0,00	12.196,65	9.223,17	680.577,62
3110590290	MONDOFI	PU	1.192.565,14	0,00	0,00	0,00	55.031,98	29.712,23	1.277.309,35
3110590300	MONTECALVO IN FOGLIA	PU	561.419,53	0,00	6.421,42	0,00	7.618,37	31.679,94	607.139,26
3110590310	MONTE CERIGNONE	PU	231.869,11	0,00	847,59	0,00	1.927,74	6.670,43	241.314,88
3110590330	MONTECOPPIOLO	PU	146.973,68	0,00	2.760,37	0,00	3.497,72	15.085,76	168.317,53
3110590340	MONTEFELCINO	PU	564.589,54	2.266,67	6.793,86	0,00	8.033,02	31.651,62	613.334,71
3110590350	MONTE GRIMANO	PU	172.928,81	4.599,65	2.595,28	0,00	3.694,71	13.094,42	197.272,88
3110590360	MONTELABBATE	PU	787.890,63	0,00	8.070,92	0,00	20.174,54	27.088,37	843.224,46
3110590380	MONTE PORZIO	PU	376.142,34	0,00	5.964,11	0,00	7.439,66	29.382,66	418.928,77
3110590410	PEGLIO	PU	205.632,91	0,00	1.255,24	0,00	1.773,31	8.589,87	217.251,34
3110590430	PERGOLA	PU	942.992,41	0,00	7.608,17	0,00	24.530,58	29.639,46	1.004.770,62
3110590440	PESARO	PU	11.849.014,77	0,00	47.492,45	0,00	475.825,36	231.341,70	12.603.674,29
3110590450	PETRIANO	PU	439.277,50	37.125,04	5.438,91	0,00	7.865,82	21.580,81	511.288,07
3110590470	PIANDIMELETO	PU	369.791,07	0,00	4.271,19	0,00	6.571,37	17.972,65	398.606,28
3110590480	PIETRARUBBIA	PU	214.340,61	830,94	2.339,22	0,00	2.008,34	14.940,19	234.459,29
3110590490	PIOBBICO	PU	417.505,45	6.586,83	4.855,57	0,00	6.967,10	21.743,48	457.658,42
3110590510	SAN COSTANZO	PU	752.800,31	0,00	10.004,33	0,00	13.689,22	57.397,28	839.891,14
3110590540	SAN LORENZO IN CAMPO	PU	588.391,04	0,00	4.250,24	0,00	11.323,91	18.988,96	622.954,15
3110590570	SANT'ANGELO IN VADO	PU	682.425,93	18.077,48	7.352,60	0,00	13.964,92	32.664,47	754.485,39
3110590580	SANT'IPPOLITO	PU	348.260,50	3.631,09	4.360,19	0,00	4.200,22	22.340,76	382.792,75
3110590595	SASSOCORVARO AUDITORE	PU	964.440,56	0,00	11.314,31	0,00	16.311,99	56.624,67	1.048.691,53
3110590600	SASSOFELTRIO	PU	221.136,66	0,00	2.566,38	0,00	4.177,99	10.903,73	238.784,75
3110590610	SERRA SANT'ABBONDIO	PU	286.611,97	227,29	3.563,30	0,00	3.727,17	18.732,22	312.861,95
3110590640	TAVOLETO	PU	264.271,72	1.808,00	2.857,41	0,00	2.287,85	15.449,15	286.674,13
3110590650	TAVULLIA	PU	715.761,52	0,00	0,00	0,00	23.497,53	11.266,31	750.525,36
3110590655	TERRE ROVERESCHE	PU	1.332.164,51	39.468,79	15.582,61	0,00	17.296,63	80.300,91	1.484.813,45
3110590660	URBANIA	PU	844.571,03	0,00	4.182,96	0,00	24.826,29	25.572,00	899.152,28
3110590670	URBINO	PU	2.293.967,81	51.861,46	36.706,34	0,00	61.424,27	158.087,16	2.602.047,04
3110590680	VALLEFOGLIA	PU	1.347.913,87	0,00	6.649,90	0,00	49.326,45	22.508,75	1.426.398,97
3110060030	ALTIDONA	FM	143.616,91	0,00	0,00	0,00	11.082,38	4.323,02	159.022,31
3110060040	AMANDOLA	FM	442.807,94	0,00	5.045,44	0,00	12.452,01	17.200,59	477.505,99
3110060080	BELMONTE PICENO	FM	168.524,95	4.233,14	1.730,84	0,00	1.779,32	7.408,71	183.676,96
3110060090	CAMPOFILONE	FM	192.460,23	0,00	2.260,94	0,00	6.437,38	6.495,91	207.654,45
3110060180	FALERONE	FM	314.416,00	0,00	5.191,35	0,00	11.193,03	20.169,11	350.969,49
3110060190	FERMO	FM	3.066.531,20	0,00	5.383,90	0,00	166.029,08	100.945,07	3.338.889,25
3110060220	FRANCAVILLA D'ETE	FM	168.213,83	0,00	1.421,61	0,00	2.593,58	6.312,24	178.541,26
3110060240	GROTTAZZOLINA	FM	394.783,41	0,00	1.802,77	0,00	10.853,38	8.776,91	416.216,47
3110060250	LAPEDONA	FM	175.819,38	0,00	2.043,28	0,00	3.621,30	7.272,87	188.756,83
3110060260	MAGLIANO DI TENNA	FM	93.675,02	0,00	2.140,45	0,00	4.105,99	12.395,28	112.316,75
3110060280	MASSA FERMANA	FM	175.502,43	5.404,03	2.248,84	0,00	2.614,99	9.293,47	195.063,76
3110060300	MONSAMPIETRO MORICO	FM	165.382,29	0,00	1.668,43	0,00	1.702,45	8.079,31	176.832,48
3110060330	MONTEAPONE	FM	270.534,67	0,00	2.557,03	0,00	5.458,15	10.488,96	289.038,82
3110060350	MONTEFALCONE APPENNINO	FM	117.983,30	0,00	1.266,69	0,00	1.230,66	6.847,32	127.327,98
3110060370	MONTEFORTINO	FM	207.979,52	0,00	1.739,16	0,00	3.371,40	7.316,30	220.406,38
3110060390	MONTE GIBERTO	FM	143.238,62	1.833,60	1.851,42	0,00	2.254,80	7.415,80	156.594,23
3110060400	MONTEGIORGIO	FM	550.154,94	0,00	5.963,08	0,00	24.086,95	17.473,44	597.678,41
3110060410	MONTEGRANARO	FM	834.162,75	0,00	13.614,73	0,00	46.916,36	38.245,74	932.939,58
3110060420	MONTELEONE DI FERMO	FM	91.886,85	1.048,71	1.116,69	0,00	1.114,21	5.803,60	100.970,07
3110060430	MONTEPARO	FM	223.650,71	432,38	2.531,31	0,00	2.279,77	13.321,16	242.215,32




COD. ENTE	COMUNE	PROV.	FSC 2021 dopo operazioni di perequazione e attribuzioni già riportato in Allegato 2 colonna 8	Correttivo 2021 comma 450 da L. 232/2016	Correttivo 2021 da art.1 comma 449 lettera d-bis L.232/2016	Contributo piccoli comuni con dotazione FSC negativa L. 232/2016 c. 449 lettera d-ter	Incremento dotazione FSC sviluppo servizi sociali di 215,923 mln L. 232/2016 c. 449 lettera d-quinquies (solo comuni RSO)	Incremento dotazione FSC 2021 di 200 mln L. 232/2016 c. 449 lettera d-quater	Totale FSC 2021 dopo operazioni di compensazioni e integrazioni
			1	2	3	4	5	6	7 = (1+2+3+4+5+6)
3110060460	MONTE RINALDO	FM	112.731,28	2.846,55	1.208,00	0,00	1.128,79	6.180,24	124.094,86
3110060470	MONTERUBBIANO	FM	320.710,81	12.653,17	4.610,63	0,00	6.812,92	18.667,61	363.455,14
3110060480	MONTE SAN PIETRANGELI	FM	212.020,64	0,00	2.938,47	0,00	7.359,97	15.206,49	237.525,57
3110060490	MONTE URANO	FM	649.921,31	7.820,85	11.766,93	0,00	27.850,43	37.345,43	734.704,94
3110060500	MONTE VIDON COMBATTE	FM	125.163,68	1.525,11	1.285,57	0,00	1.262,71	6.622,69	135.859,76
3110060510	MONTE VIDON CORRADO	FM	149.563,26	0,00	1.783,52	0,00	1.913,86	8.029,18	161.289,83
3110060520	MONTOTTONE	FM	180.074,04	1.990,59	2.297,08	0,00	2.833,71	10.685,62	197.881,04
3110060530	MORESCO	FM	123.322,03	1.622,63	1.408,05	0,00	1.678,92	9.290,07	137.321,70
3110060550	ORTEZZANO	FM	125.128,50	707,35	1.806,89	0,00	2.180,82	8.210,19	138.033,74
3110060570	PEDASO	FM	241.959,79	0,00	261,78	0,00	9.122,77	4.552,90	255.897,25
3110060580	PETRITOLI	FM	257.800,05	4.895,54	3.700,77	0,00	7.434,53	22.387,72	296.218,61
3110060590	PONZANO DI FERMO	FM	245.168,28	0,00	3.164,98	0,00	4.627,64	12.485,93	265.446,83
3110060600	PORTO SAN GIORGIO	FM	539.338,21	0,00	9.811,26	0,00	68.853,41	42.714,64	660.717,51
3110060601	PORTO SANT'ELPIDIO	FM	1.672.872,88	0,00	0,00	0,00	121.879,68	40.768,13	1.835.520,69
3110060610	RAPAGNANO	FM	282.342,20	0,00	2.532,34	0,00	6.025,43	10.477,78	301.377,74
3110060660	SANTA VITTORIA IN MATENANO	FM	295.687,38	0,00	1.956,03	0,00	4.460,32	7.711,56	309.815,29
3110060670	SANTELPIDIO A MARE	FM	1.035.271,75	1.461,35	20.889,95	0,00	61.680,62	73.238,41	1.192.542,08
3110060680	SERVIGLIANO	FM	302.568,65	0,00	2.486,34	0,00	6.976,63	10.737,57	322.769,20
3110060690	SMERILLO	FM	129.555,20	1.245,49	1.346,35	0,00	1.021,97	6.459,63	139.628,64
3110060710	TORRE SAN PATRIZIO	FM	283.864,44	0,00	3.251,95	0,00	6.560,96	12.114,37	305.991,73
3120330010	ACQUAFONDATA	FR	120.979,90	0,00	609,14	0,00	786,40	5.273,88	127.649,33
3120330020	ACUTO	FR	261.007,35	0,00	491,86	0,00	5.747,31	4.090,48	271.337,00
3120330030	ALATRI	FR	3.767.795,79	0,00	11.548,82	0,00	102.740,60	62.529,81	3.944.615,02
3120330040	ALVITO	FR	478.765,11	0,00	1.297,86	0,00	8.868,63	5.504,87	494.436,47
3120330050	AMASENO	FR	823.366,62	0,00	0,00	0,00	14.750,17	7.302,46	845.419,24
3120330060	ANAGNI	FR	2.602.132,60	0,00	14.049,40	0,00	79.001,29	32.958,27	2.728.141,56
3120330070	AQUINO	FR	686.792,60	0,00	0,00	0,00	17.435,23	7.710,32	711.938,15
3120330080	ARCE	FR	488.940,46	0,00	0,00	0,00	18.606,86	6.057,71	513.605,04
3120330090	ARNARA	FR	446.704,50	0,00	2.060,74	0,00	6.342,67	5.724,89	460.832,80
3120330100	ARPINO	FR	1.193.763,92	0,00	0,00	0,00	23.757,59	6.329,23	1.223.850,74
3120330110	ATINA	FR	752.552,40	0,00	0,00	0,00	14.636,31	13.529,47	780.718,18
3120330120	AUSONIA	FR	432.102,87	0,00	0,00	0,00	7.178,43	5.041,04	444.322,34
3120330130	BELMONTE CASTELLO	FR	188.892,39	0,00	912,94	0,00	2.032,44	3.386,29	195.224,06
3120330140	BOVILLI ERNICA	FR	1.386.866,36	0,00	0,00	0,00	27.084,81	8.423,69	1.422.374,86
3120330150	BROCCOSTELLA	FR	412.057,41	0,00	160,29	0,00	7.061,84	3.792,66	423.072,20
3120330160	CAMPOLI APPENNINO	FR	306.367,54	0,00	1.591,21	0,00	5.478,93	4.388,67	317.826,36
3120330170	CASALATICO	FR	201.747,94	0,00	1.608,53	0,00	1.642,24	8.985,66	213.984,36
3120330180	CASALVERI	FR	767.481,94	0,00	4.737,71	0,00	8.041,84	28.740,17	809.001,67
3120330190	CASSINO	FR	4.952.972,42	0,00	0,00	0,00	158.380,43	70.559,99	5.181.912,84
3120330200	CASTELLORI	FR	582.689,23	0,00	1.013,82	0,00	10.148,17	4.881,47	598.732,68
3120330210	CASTELNUOVO PARANO	FR	200.852,56	0,00	0,00	0,00	2.006,00	1.643,20	204.501,75
3120330220	CASTROCIELLO	FR	393.466,19	0,00	640,15	0,00	11.121,82	6.870,60	412.098,76
3120330230	CASTRO DEI VOLSCI	FR	782.939,72	0,00	390,95	0,00	16.445,70	5.754,00	805.530,37
3120330240	CECCANO	FR	3.407.173,57	0,00	3.154,68	0,00	89.764,72	29.042,62	3.529.135,59
3120330250	CEPRANO	FR	1.010.532,41	0,00	1.063,08	0,00	29.903,66	19.870,26	1.061.369,41
3120330260	CERVARO	FR	800.755,26	-870,64	0,00	0,00	24.746,89	9.109,48	833.740,99
3120330270	COLFELICE	FR	211.744,45	0,00	531,95	0,00	5.542,50	3.227,85	221.046,75
3120330280	COLLEPARDO	FR	202.660,06	0,00	690,45	0,00	2.579,11	3.072,96	209.002,58
3120330290	COLLE SAN MAGNO	FR	227.895,41	0,00	112,66	0,00	1.967,76	1.376,07	231.351,91
3120330300	CORENO AUSONIO	FR	352.764,47	0,00	0,00	0,00	5.272,49	2.372,82	360.409,78
3120330310	ESPERIA	FR	746.521,62	0,00	3.922,01	0,00	12.604,27	9.485,58	772.533,48
3120330320	FALVATERRA	FR	90.173,41	0,00	386,61	0,00	1.578,44	2.053,38	94.191,84
3120330330	FERENTINO	FR	2.779.460,05	0,00	14.110,14	0,00	80.293,77	33.739,53	2.907.603,49
3120330340	FILETTINO	FR	-160.073,89	-2.177,34	0,00	14.831,87	1.700,50	2.735,34	-142.983,52
3120330350	FIUGGI	FR	502.876,07	0,00	0,00	0,00	43.241,89	25.820,60	571.938,56
3120330360	FONTANA LIRI	FR	453.019,69	0,00	3.659,48	0,00	8.804,87	20.512,53	485.996,58
3120330370	FONTECHIARI	FR	189.342,63	0,00	1.533,17	0,00	3.444,85	4.912,38	199.233,04
3120330380	FROSINONE	FR	4.391.466,71	0,00	4.052,96	0,00	202.144,63	95.098,87	4.692.763,18
3120330390	FUMONE	FR	418.242,90	0,00	1.923,49	0,00	6.689,70	4.864,67	431.720,76
3120330400	GALLINARO	FR	282.737,22	0,00	2.477,55	0,00	3.684,97	8.939,56	297.839,29
3120330410	GIULIANO DI ROMA	FR	384.881,06	0,00	227,41	0,00	7.413,39	3.747,27	396.269,12
3120330420	GUARCINO	FR	249.090,04	0,00	905,71	0,00	5.156,94	2.782,64	257.935,33
3120330430	ISOLA DEL LIRI	FR	1.568.322,14	0,00	6.866,30	0,00	42.542,94	13.913,37	1.631.644,75
3120330440	MONTE SAN GIOVANNI CAMPANO	FR	2.132.299,99	0,00	4.102,00	0,00	43.138,96	14.568,38	2.194.109,33
3120330450	MOROLO	FR	471.406,50	0,00	504,00	0,00	10.500,97	6.247,59	488.659,07
3120330460	PALIANO	FR	703.813,70	0,00	0,00	0,00	25.848,33	11.703,87	741.365,90
3120330470	PASTENA	FR	427.295,81	0,00	3.042,37	0,00	4.643,32	14.050,83	449.032,33
3120330480	PATRICA	FR	391.832,24	0,00	2.119,81	0,00	9.153,18	6.697,70	409.802,93
3120330490	PESCOSOLIDO	FR	292.577,87	0,00	0,00	0,00	4.387,33	1.754,59	298.719,79
3120330500	PICINISCO	FR	255.997,33	0,00	0,00	0,00	3.565,67	2.432,03	261.995,02
3120330510	PICO	FR	561.622,19	0,00	1.980,92	0,00	8.737,54	4.713,98	577.054,62
3120330520	PIEDIMONTE SAN GERMANO	FR	789.005,30	0,00	7.506,92	0,00	18.261,99	29.907,63	844.681,83
3120330530	PIGLIO	FR	495.616,22	0,00	2.471,30	0,00	15.046,89	6.030,31	519.164,71
3120330540	PIGNATARO INTERAMNA	FR	378.067,68	3.575,09	4.535,47	0,00	6.982,59	23.120,33	416.281,15
3120330550	POFI	FR	701.903,19	0,00	427,56	0,00	13.425,61	4.157,35	719.913,72
3120330560	PONTECORVO	FR	2.046.130,90	0,00	1.323,74	0,00	46.335,74	14.016,14	2.107.806,52
3120330561	POSTA FIBRENO	FR	206.511,22	0,00	0,00	0,00	3.628,21	3.021,89	213.161,33



COD. ENTE	COMUNE	PROV.	FSC 2021 dopo operazioni di perequazione e attribuzioni già riportate in Allegato 2 colonna 8	Correttivo 2021 comma 450 da L. 232/2016	Correttivo 2021 da art.1 comma 449 lettera d-bis L.232/2016	Contributo piccoli comuni con dotazione FSC negativa L. 232/2016 c. 449 lettera d-ter	Incremento dotazione FSC sviluppo servizi sociali di 215,923 mln L. 232/2016 c. 449 lettera d-quinquies (solo comuni RSO)	Incremento dotazione FSC 2021 di 200 mln L. 232/2016 c. 449 lettera d-quater	Totale FSC 2021 dopo operazioni di compensazioni e integrazioni
			1	2	3	4	5	6	7 = (1+2+3+4+5+6)
3120330570	RIPI	FR	735.292,62	0,00	0,00	0,00	17.740,66	5.842,25	758.875,54
3120330580	ROCCA D'ARCE	FR	257.338,98	0,00	2.250,03	0,00	2.640,25	12.582,86	274.812,12
3120330590	ROCCASECCA	FR	602.085,71	0,00	0,00	0,00	24.294,66	10.565,40	636.945,76
3120330600	SAN BIAGIO SARACINISCO	FR	101.279,27	925,96	1.316,21	0,00	1.035,13	6.878,61	111.435,19
3120330610	SAN DONATO VAL DI COMINO	FR	390.245,04	0,00	8,07	0,00	6.421,06	3.035,71	399.709,88
3120330620	SAN GIORGIO A LIRI	FR	455.619,80	0,00	0,00	0,00	9.431,95	6.598,27	471.650,02
3120330630	SAN GIOVANNI INCARICO	FR	597.402,92	0,00	2.075,93	0,00	10.916,01	2.886,56	613.281,43
3120330640	SANT'AMBROGIO SUL GARIGLI	FR	218.909,98	0,00	1.956,68	0,00	2.367,97	10.601,86	233.836,48
3120330650	SANT'ANDREA DEL GARIGLIAN	FR	371.026,16	0,00	1.626,86	0,00	4.724,22	6.184,85	383.562,10
3120330660	SANT'APOLLINARE	FR	383.836,73	0,00	2.233,92	0,00	5.506,02	10.945,27	402.521,94
3120330670	SANT'ELIA FIUMERAPIDO	FR	1.027.892,58	0,00	0,00	0,00	19.938,61	10.060,30	1.057.891,48
3120330680	SANTOPADRE	FR	319.324,05	0,00	1.972,80	0,00	4.278,71	10.116,75	335.692,32
3120330690	SAN VITTORE DEL LAZIO	FR	475.580,89	0,00	2.327,73	0,00	7.550,31	6.640,82	492.099,75
3120330700	SERRONE	FR	276.822,28	0,00	0,00	0,00	9.109,71	5.159,45	291.091,43
3120330710	SETTEFRATI	FR	212.830,20	0,00	833,93	0,00	1.918,93	4.517,29	220.100,34
3120330720	SGURGOLA	FR	305.803,89	0,00	0,00	0,00	8.217,89	3.587,40	317.609,19
3120330730	SORA	FR	3.107.615,67	0,00	0,00	0,00	95.821,88	43.729,35	3.247.166,90
3120330740	STRANGOLAGALLI	FR	487.052,41	0,00	387,00	0,00	7.184,40	2.924,36	497.548,17
3120330750	SUPINO	FR	796.510,64	0,00	0,00	0,00	16.012,43	7.185,47	819.708,54
3120330760	TERELLE	FR	172.835,44	0,00	1.025,89	0,00	1.270,47	5.951,11	181.082,91
3120330770	TORRE CAJETANI	FR	197.572,93	0,00	50,16	0,00	4.049,00	1.320,79	202.992,87
3120330780	TORRICE	FR	653.901,67	0,00	0,00	0,00	14.551,36	5.545,46	673.998,49
3120330790	TREVI NEL LAZIO	FR	-116.153,08	-560,25	0,00	14.831,87	5.580,42	7.134,07	-89.166,98
3120330800	TRIVIGLIANO	FR	302.102,02	0,00	1.683,10	0,00	4.756,81	5.180,47	313.722,40
3120330810	VALLECORSA	FR	422.805,83	0,00	1.268,60	0,00	8.686,45	4.116,93	436.877,81
3120330820	VALLEMAIO	FR	226.917,72	0,00	801,02	0,00	2.805,76	2.541,87	233.066,37
3120330830	VALLEROTONDA	FR	400.075,17	0,00	0,00	0,00	5.391,29	3.016,50	408.482,96
3120330840	VEROLI	FR	3.019.145,15	0,00	0,00	0,00	73.890,79	15.099,43	3.108.135,37
3120330850	VICALVI	FR	157.128,62	0,00	1.385,62	0,00	1.903,74	6.602,25	167.020,22
3120330860	VICO NEL LAZIO	FR	345.200,79	0,00	1.676,24	0,00	6.581,08	3.701,89	357.160,00
3120330870	VILLA LATINA	FR	263.302,38	-5.978,34	0,00	0,00	4.145,75	3.883,60	265.353,38
3120330880	VILLA SANTA LUCIA	FR	497.405,19	4.872,95	4.846,84	0,00	7.120,35	21.272,12	535.517,45
3120330890	VILLA SANTO STEFANO	FR	316.960,23	0,00	0,00	0,00	5.341,58	3.178,50	325.480,31
3120330900	VITICUSO	FR	125.797,47	0,00	341,16	0,00	1.087,00	1.921,88	129.147,52
3120400010	APRILIA	LT	7.549.725,36	0,00	0,00	0,00	323.303,42	88.465,77	7.961.494,55
3120400020	BASSIANO	LT	246.554,49	0,00	0,00	0,00	4.914,89	4.271,97	255.741,36
3120400030	CAMPODIMELE	LT	168.154,75	0,00	1.654,56	0,00	1.746,72	10.765,12	182.321,15
3120400040	CASTELFORTE	LT	745.086,94	0,00	3.899,37	0,00	12.455,36	23.917,31	785.358,98
3120400050	CISTERNA DI LATINA	LT	4.145.138,51	0,00	0,00	0,00	143.221,23	78.660,27	4.367.020,01
3120400060	CORI	LT	1.464.884,28	0,00	0,00	0,00	39.583,71	22.783,59	1.527.251,58
3120400070	FONDI	LT	3.448.297,01	0,00	0,00	0,00	164.771,04	55.584,67	3.668.652,71
3120400080	FORMIA	LT	1.128.694,63	0,00	0,00	0,00	159.591,29	78.830,24	1.367.116,16
3120400090	GAETA	LT	914.316,91	0,00	0,00	0,00	91.745,44	80.639,32	1.086.701,67
3120400100	ITRI	LT	962.799,79	-2.521,65	0,00	0,00	41.620,37	17.137,96	1.019.036,48
3120400110	LATINA	LT	16.507.497,31	0,00	0,00	0,00	651.043,39	245.189,91	17.403.730,61
3120400120	LENOLA	LT	658.176,65	0,00	0,00	0,00	13.303,52	5.394,51	676.874,69
3120400130	MAENZA	LT	498.502,69	0,00	0,00	0,00	10.148,43	5.350,86	514.001,97
3120400140	MINTURNO	LT	880.909,67	-62.888,73	0,00	0,00	74.329,64	54.095,71	946.446,30
3120400150	MONTE SAN BIAGIO	LT	833.627,60	-21.655,47	0,00	0,00	22.862,78	10.687,51	845.522,43
3120400160	NORMA	LT	507.441,81	0,00	0,00	0,00	13.313,05	11.218,07	531.972,93
3120400170	PONTINIA	LT	1.689.026,23	0,00	0,00	0,00	52.378,24	21.093,04	1.762.497,52
3120400180	PONZA	LT	-181.699,62	0,00	0,00	14.831,87	11.524,77	7.452,93	-147.890,04
3120400190	PRIVERNO	LT	1.865.969,81	-10.290,70	0,00	0,00	53.196,75	24.001,98	1.932.877,84
3120400200	PROSEDI	LT	257.107,78	0,00	0,00	0,00	3.645,99	1.988,72	262.742,49
3120400210	ROCCAGORGA	LT	751.276,33	0,00	0,00	0,00	14.729,70	8.790,13	774.796,16
3120400220	ROCCA MASSIMA	LT	265.584,46	0,00	1.058,81	0,00	3.548,85	8.292,32	278.484,44
3120400230	ROCCASECCA DEI VOLSCI	LT	272.870,79	0,00	2.645,56	0,00	3.579,30	11.955,72	291.051,37
3120400240	SABAUDIA	LT	150.631,88	0,00	0,00	0,00	86.613,07	59.643,24	296.888,19
3120400250	SAN FELICE CIRCEO	LT	-2.037.235,66	-5.411,39	0,00	0,00	39.910,35	13.842,14	-1.988.894,57
3120400260	SANTI COSMA E DAMIANO	LT	639.730,11	-4.897,84	0,00	0,00	23.062,80	7.938,56	665.833,62
3120400270	SERMONETA	LT	962.229,18	0,00	0,00	0,00	31.081,94	16.236,50	1.009.547,62
3120400280	SEZZE	LT	3.927.563,17	0,00	0,00	0,00	102.308,76	36.278,81	4.066.150,75
3120400290	SONNINO	LT	988.459,32	-14.295,18	0,00	0,00	25.402,41	9.901,51	1.009.468,05
3120400300	SPERLONGA	LT	-168.782,46	0,00	0,00	14.831,87	11.705,59	17.264,81	-124.980,20
3120400310	SPIGNO SATURNIA	LT	476.455,56	0,00	480,29	0,00	8.322,54	4.377,69	489.636,08
3120400320	TERRACINA	LT	1.877.725,63	0,00	0,00	0,00	199.893,29	14.984,47	2.092.603,39
3120400330	VENTOTENE	LT	-69.555,19	-253,29	0,00	14.831,87	2.228,70	5.471,15	-47.276,76
3120690010	ACCUMOLI	RI	126.461,92	0,00	748,11	0,00	1.857,65	4.872,41	133.940,09
3120690020	AMATRICE	RI	58.792,27	0,00	0,00	0,00	8.149,37	11.417,46	78.359,10
3120690030	ANTRODOCO	RI	410.533,92	0,00	1.628,81	0,00	7.655,45	9.336,14	429.154,32
3120690040	ASCREA	RI	79.104,97	0,00	784,21	0,00	762,30	5.998,09	86.649,57
3120690050	BELMONTE IN SABINA	RI	103.073,34	0,00	689,73	0,00	1.554,02	4.897,91	110.215,00
3120690060	BORBONA	RI	36.610,07	0,00	0,00	0,00	1.775,20	3.050,89	41.436,15
3120690070	BORGO VELINO	RI	177.327,21	0,00	84,05	0,00	2.548,85	2.386,26	182.346,37
3120690072	BORGOROSE	RI	599.017,86	0,00	0,00	0,00	15.095,68	12.649,90	626.763,43
3120690080	CANTALICE	RI	410.622,36	0,00	0,00	0,00	8.440,94	6.638,87	425.702,18
3120690090	CANTALUPO IN SABINA	RI	254.885,98	0,00	0,00	0,00	5.067,05	4.216,49	264.169,52



COD. ENTE	COMUNE	PROV.	FSC 2021 dopo operazioni di perequazione e attribuzioni già riportato in Allegato 2 colonna 8	Correttivo 2021 comma 450 da L. 232/2016	Correttivo 2021 da art.1 comma 449 lettera d-bis L.232/2016	Contributo piccoli comuni con dotazione FSC negativa L. 232/2016 c. 449 lettera d-ter	Incremento dotazione FSC sviluppo servizi sociali di 215,923 mln L. 232/2016 c. 449 lettera d-quinquies (solo comuni RSO)	Incremento dotazione FSC 2021 di 200 mln L. 232/2016 c. 449 lettera d-quater	Totale FSC 2021 dopo operazioni di compensazioni e integrazioni
			1	2	3	4	5	6	7 = (1+2+3+4+5+6)
3120690100	CASAPROTA	RI	143.986,02	0,00	0,00	0,00	2.131,03	2.467,55	148.584,60
3120690110	CASPERIA	RI	180.205,59	0,00	0,00	0,00	4.197,80	4.128,90	188.532,28
3120690120	CASTEL DI TORA	RI	101.669,98	0,00	1.281,10	0,00	802,26	7.649,88	111.403,21
3120690130	CASTELNUOVO DI FARFA	RI	101.735,12	0,00	1.446,88	0,00	3.150,20	5.990,72	112.322,91
3120690140	CASTEL SANT'ANGELO	RI	176.695,60	0,00	0,00	0,00	4.111,31	3.121,24	183.928,16
3120690150	CITTA'DUCALE	RI	801.931,24	0,00	3.965,01	0,00	20.834,05	15.209,34	841.939,63
3120690160	CITTA'REALE	RI	225.922,81	0,00	3.265,11	0,00	1.564,39	24.185,76	254.938,07
3120690170	COLLALTO SABINO	RI	82.330,63	0,00	176,58	0,00	1.325,61	3.652,87	87.485,69
3120690180	COLLE DI TORA	RI	84.018,10	0,00	0,00	0,00	1.024,47	2.003,49	87.046,07
3120690190	COLLEGIOVE	RI	61.769,35	0,00	720,89	0,00	493,28	5.677,31	68.660,84
3120690200	COLLEVECCHIO	RI	275.831,29	0,00	0,00	0,00	4.764,57	4.427,98	285.023,85
3120690201	COLLI SUL VELINO	RI	119.829,72	0,00	0,00	0,00	1.465,99	2.206,64	123.502,35
3120690210	CONCERVIANO	RI	92.341,64	0,00	712,70	0,00	859,25	4.721,47	98.635,05
3120690220	CONFIGNI	RI	165.491,39	0,00	277,28	0,00	1.729,49	2.123,66	169.621,82
3120690230	CONTIGLIANO	RI	352.746,23	0,00	474,38	0,00	12.831,86	7.506,17	373.558,65
3120690240	COTTANELLO	RI	442.315,23	25.628,06	5.354,98	0,00	1.687,62	39.338,33	514.324,22
3120690250	FARA IN SABINA	RI	804.052,10	-6.253,75	0,00	0,00	47.150,35	36.276,39	881.225,09
3120690260	FIAMIGNANO	RI	280.158,00	0,00	1.215,71	0,00	4.778,98	7.918,88	294.071,56
3120690270	FORANO	RI	364.260,39	-4.418,85	0,00	0,00	10.312,22	14.560,30	384.714,07
3120690280	FRASSO SABINO	RI	101.927,39	0,00	0,00	0,00	1.915,37	2.547,85	106.390,61
3120690290	GRECCIO	RI	130.696,98	0,00	0,00	0,00	5.181,61	6.772,02	142.650,62
3120690300	LABRO	RI	86.872,16	0,00	933,84	0,00	971,57	6.520,54	95.298,11
3120690310	LEONESSA	RI	313.774,67	0,00	3.558,32	0,00	7.322,22	23.717,96	348.373,17
3120690320	LONGONE SABINO	RI	112.109,76	0,00	0,00	0,00	1.792,01	1.640,40	115.542,17
3120690330	MAGLIANO SABINA	RI	497.453,22	0,00	0,00	0,00	12.196,15	16.428,87	526.078,24
3120690340	MARCTELLI	RI	92.407,17	1.861,94	1.035,76	0,00	287,29	6.396,72	101.988,88
3120690350	MICIGLIANO	RI	65.486,76	0,00	545,89	0,00	490,35	3.375,23	69.898,23
3120690360	MOMPEO	RI	112.119,36	0,00	1.081,36	0,00	1.635,56	6.637,67	121.473,95
3120690370	MONTASOLA	RI	227.303,22	3.647,77	2.674,99	0,00	1.016,14	18.826,03	253.468,14
3120690380	MONTEBUONO	RI	198.935,26	0,00	1.194,46	0,00	2.654,84	7.141,26	209.925,81
3120690390	MONTELEONE SABINO	RI	236.317,66	0,00	1.213,71	0,00	3.951,65	5.226,08	246.709,09
3120690400	MONTENERO SABINO	RI	152.118,30	1.064,35	1.641,97	0,00	908,37	9.757,07	165.490,06
3120690410	MONTE SAN GIOVANNI IN SABINA	RI	209.231,20	0,00	2.499,58	0,00	1.942,29	15.090,36	228.763,43
3120690420	MONTEPOLI DI SABINA	RI	595.048,78	0,00	1.615,56	0,00	11.810,02	4.766,04	613.240,41
3120690430	MORRO REATINO	RI	68.144,44	0,00	0,00	0,00	1.087,12	1.828,72	71.060,27
3120690440	NESPOLO	RI	81.594,63	0,00	888,83	0,00	585,74	7.496,03	90.565,23
3120690450	ORVINIO	RI	85.028,12	0,00	766,08	0,00	1.306,92	6.161,05	93.262,18
3120690460	PAGANICO SABINO	RI	48.171,28	0,00	0,00	0,00	565,47	1.250,57	49.987,32
3120690470	PESCOROCCHIANO	RI	454.921,77	0,00	65,36	0,00	7.185,91	11.034,50	473.207,54
3120690480	PETRELLA SALTO	RI	343.533,82	14.630,78	4.093,80	0,00	3.884,18	28.922,90	395.065,49
3120690490	POGGIO BUSTONE	RI	339.034,20	0,00	124,03	0,00	6.061,59	4.274,86	349.494,68
3120690500	POGGIO CATINO	RI	187.564,01	0,00	0,00	0,00	3.926,48	3.702,17	195.192,65
3120690510	POGGIO MIRTETO	RI	527.738,52	0,00	0,00	0,00	21.243,95	12.247,55	561.230,03
3120690520	POGGIO MOIANO	RI	311.947,42	0,00	0,00	0,00	7.448,68	9.887,83	329.283,93
3120690530	POGGIO NATIVO	RI	184.138,64	0,00	0,00	0,00	7.399,01	5.919,42	197.457,08
3120690540	POGGIO SAN LORENZO	RI	83.801,95	613,41	1.374,28	0,00	1.537,78	8.003,69	95.331,10
3120690550	POSTA	RI	122.404,70	0,00	0,00	0,00	2.082,62	3.636,03	128.123,35
3120690560	POZZAGLIA SABINO	RI	92.204,00	0,00	287,55	0,00	1.305,46	3.081,81	96.878,82
3120690570	RIETI	RI	5.576.750,71	0,00	0,00	0,00	207.811,15	144.209,16	5.928.771,02
3120690580	RIVODUTRI	RI	234.870,03	0,00	690,54	0,00	3.803,70	2.370,48	241.734,75
3120690590	ROCCANTICA	RI	121.264,18	0,00	113,55	0,00	1.653,01	1.411,58	124.442,31
3120690600	ROCCA SINIBALDA	RI	125.922,27	0,00	1.385,60	0,00	2.292,58	9.040,22	138.640,68
3120690610	SALISANO	RI	129.117,78	0,00	58,66	0,00	1.638,34	3.834,92	134.649,71
3120690620	SCANDRIGLIA	RI	267.761,38	-470,16	0,00	0,00	9.702,49	5.382,71	282.376,43
3120690630	SELCI	RI	222.679,83	0,00	196,14	0,00	3.387,40	1.932,68	228.196,05
3120690640	STIMIGLIANO	RI	328.843,82	0,00	0,00	0,00	6.803,04	3.201,79	338.848,65
3120690650	TARANO	RI	201.628,69	0,00	0,00	0,00	4.037,78	3.912,97	209.579,44
3120690660	TOFFIA	RI	141.454,79	0,00	0,00	0,00	2.922,08	2.639,61	147.016,47
3120690670	TORRICELLA IN SABINA	RI	81.965,05	-97,36	0,00	0,00	4.524,04	4.186,47	90.578,20
3120690680	TORRI IN SABINA	RI	255.853,95	0,00	0,00	0,00	4.354,11	2.940,86	263.148,92
3120690690	TURANIA	RI	71.624,28	0,00	281,64	0,00	672,55	2.381,44	74.959,91
3120690700	VACONE	RI	77.350,60	0,00	695,68	0,00	769,35	4.452,55	83.268,18
3120690710	VARCO SABINO	RI	81.556,12	1.989,62	1.083,71	0,00	589,76	7.376,06	92.595,26
3120700010	AFFILE	RM	242.993,05	0,00	0,00	0,00	4.928,68	2.251,94	250.173,67
3120700020	AGOSTA	RM	151.077,52	0,00	0,00	0,00	4.985,59	3.479,23	159.542,34
3120700030	ALBANO LAZIALE	RM	4.649.160,89	0,00	0,00	0,00	158.854,99	72.277,30	4.880.293,17
3120700040	ALLUMIERE	RM	421.692,55	0,00	0,00	0,00	13.309,10	15.174,30	450.175,95
3120700050	ANGUILLARA SABAZIA	RM	1.876.399,71	0,00	0,00	0,00	64.761,21	57.503,62	1.998.664,55
3120700060	ANTICOLI CORRADO	RM	113.339,22	0,00	236,61	0,00	2.351,01	3.374,18	119.301,02
3120700070	ANZIO	RM	-1.178.503,02	0,00	0,00	0,00	228.796,32	111.138,17	-838.568,53
3120700080	ARCINAZZO ROMANO	RM	-280.713,94	-2.214,27	0,00	14.831,87	4.309,34	3.717,73	-260.069,27
3120700081	ARDEA	RM	144.823,26	-29.971,95	0,00	0,00	193.621,72	66.776,24	375.249,28
3120700090	ARICCIA	RM	1.828.276,68	0,00	672,44	0,00	66.520,46	57.267,26	1.952.691,84
3120700100	ARSOLI	RM	180.597,27	0,00	0,00	0,00	4.955,99	5.285,49	190.838,75
3120700110	ARTENA	RM	1.938.147,58	0,00	0,00	0,00	46.472,81	14.671,72	1.999.292,11
3120700120	BELLEGRA	RM	525.034,34	0,00	588,51	0,00	7.891,40	4.966,77	538.481,01
3120700130	BRACCIANO	RM	917.769,69	0,00	0,00	0,00	64.358,86	49.670,47	1.031.799,02





COD. ENTE	COMUNE	PROV.	FSC 2021 dopo operazioni di perequazione e attribuzioni già riportate in Allegato 2 colonna 8	Correttivo 2021 comma 450 da L. 232/2016	Correttivo 2021 da art.1 comma 449 lettera d-bis L.232/2016	Contributo piccoli comuni con dotazione FSC negativa L. 232/2016 c. 449 lettera d-ter	Incremento dotazione FSC sviluppo servizi sociali di 215,923 mln L. 232/2016 c. 449 lettera d-quinquies (solo comuni RSO)	Incremento dotazione FSC 2021 di 200 mln L. 232/2016 c. 449 lettera d-quater	Totale FSC 2021 dopo operazioni di compensazioni e integrazioni
			1	2	3	4	5	6	7 = (1+2+3+4+5+6)
3120700140	CAMERATA NUOVA	RM	61.756,51	0,00	533,80	0,00	1.386,80	3.668,72	67.345,82
3120700150	CAMPAGNANO DI ROMA	RM	413.057,23	0,00	0,00	0,00	37.625,41	31.874,13	482.556,77
3120700160	CANALE MONTERANO	RM	498.054,01	0,00	0,00	0,00	12.763,87	8.331,25	519.149,13
3120700170	CANTERANO	RM	124.402,36	0,00	1.096,43	0,00	815,04	8.305,44	134.619,27
3120700180	CAPENA	RM	681.513,79	0,00	0,00	0,00	35.591,38	34.334,27	751.439,43
3120700190	CAPRANICA PRENESTINA	RM	84.230,08	0,00	0,00	0,00	921,62	2.196,59	87.348,29
3120700200	CARPINETO ROMANO	RM	756.208,09	0,00	0,00	0,00	15.417,41	7.638,77	779.264,27
3120700210	CASAPE	RM	161.010,04	0,00	345,22	0,00	2.070,49	3.316,49	166.742,24
3120700220	CASTEL GANDOLFO	RM	661.407,08	0,00	1.010,00	0,00	26.810,81	11.430,08	700.657,96
3120700230	CASTEL MADAMA	RM	677.450,18	0,00	0,00	0,00	24.172,08	12.016,52	713.638,78
3120700240	CASTELNUOVO DI PORTO	RM	649.841,31	0,00	0,00	0,00	27.304,56	25.923,47	703.069,34
3120700250	CASTEL SAN PIETRO ROMANO	RM	178.690,47	0,00	0,00	0,00	2.229,83	1.957,84	182.878,14
3120700260	CAVE	RM	1.110.704,51	0,00	0,00	0,00	39.440,14	21.096,74	1.171.241,38
3120700270	CERRETO LAZIALE	RM	189.914,02	0,00	171,11	0,00	3.327,38	2.080,66	195.493,16
3120700280	CERVARA DI ROMA	RM	-53.135,85	0,00	107,24	14.831,87	1.326,63	1.777,30	-35.192,81
3120700290	CERVETERI	RM	809.415,23	-130.762,81	0,00	0,00	153.384,23	58.667,93	890.704,58
3120700291	CIAMPINO	RM	3.196.096,58	0,00	0,00	0,00	148.849,98	105.425,10	3.450.371,65
3120700300	CICLIANO	RM	188.646,07	0,00	0,00	0,00	4.293,06	2.104,53	195.043,66
3120700310	CINETO ROMANO	RM	123.789,73	0,00	1.787,40	0,00	1.859,99	11.057,32	138.494,44
3120700320	CIVITAVECCHIA	RM	8.359.894,93	0,00	53.451,43	0,00	224.310,92	297.581,18	8.935.238,46
3120700330	CIVITELLA SAN PAOLO	RM	243.329,13	-2.039,98	0,00	0,00	6.064,10	2.772,35	250.125,59
3120700340	COLLEFERRO	RM	2.675.440,99	0,00	0,00	0,00	85.499,73	61.365,66	2.822.306,38
3120700350	COLONNA	RM	592.705,12	0,00	0,00	0,00	12.030,10	10.135,85	614.871,08
3120700360	FIANO ROMANO	RM	1.248.054,77	0,00	11.586,37	0,00	45.462,28	51.197,01	1.356.300,43
3120700370	FILACCIANO	RM	79.603,04	0,00	0,00	0,00	1.362,62	1.367,24	82.332,90
3120700371	FILUMICINO	RM	5.585.381,61	0,00	0,00	0,00	381.191,96	221.851,27	6.188.424,84
3120700372	FORTE NUOVA	RM	3.088.261,38	-6.550,51	0,00	0,00	121.220,58	42.906,73	3.245.838,18
3120700380	FORMELLO	RM	1.395.271,58	0,00	0,00	0,00	43.190,73	29.710,66	1.468.172,97
3120700390	FRASCATI	RM	1.269.800,47	0,00	0,00	0,00	90.969,55	78.229,36	1.438.999,38
3120700400	GALLICIANO NEL LAZIO	RM	368.253,38	-27.564,22	0,00	0,00	19.431,88	10.244,36	370.365,39
3120700410	GAVIGNANO	RM	333.226,79	0,00	922,47	0,00	5.083,69	3.154,50	342.387,45
3120700420	GENAZZANO	RM	693.949,62	-1.712,04	0,00	0,00	19.608,56	11.455,98	723.302,12
3120700430	GENZANO DI ROMA	RM	2.346.115,14	0,00	4.881,40	0,00	91.237,65	90.305,03	2.532.539,22
3120700440	GERANO	RM	239.916,44	0,00	0,00	0,00	3.995,99	2.943,86	246.856,29
3120700450	GORGA	RM	205.212,25	0,00	1.420,92	0,00	2.002,77	7.451,02	216.086,95
3120700460	GROTTAFERRATA	RM	1.439.454,07	0,00	0,00	0,00	80.699,83	51.895,83	1.572.049,73
3120700470	GUIDONIA MONTECELIO	RM	7.310.014,52	0,00	0,00	0,00	385.513,84	194.135,68	7.889.664,04
3120700480	JENNE	RM	93.194,38	0,00	1.211,24	0,00	1.144,13	6.064,18	101.613,92
3120700490	LABICO	RM	532.288,32	-11.393,78	0,00	0,00	18.934,72	13.645,82	553.475,08
3120700491	LADISPOLI	RM	426.069,55	-153.644,42	0,00	0,00	186.406,96	85.146,48	543.978,58
3120700500	LANUVIO	RM	1.244.591,31	0,00	0,00	0,00	44.761,86	44.754,79	1.334.107,96
3120700501	LARIANO	RM	1.437.682,86	-23.994,25	0,00	0,00	44.870,33	20.591,37	1.479.150,31
3120700510	LICENZA	RM	173.779,60	0,00	121,86	0,00	2.702,60	3.563,64	180.167,69
3120700511	MAGLIANO ROMANO	RM	251.140,53	0,00	0,00	0,00	3.940,28	3.861,69	258.942,49
3120700520	MANDELA	RM	123.505,26	0,00	380,70	0,00	2.094,88	3.434,13	129.414,96
3120700530	MANZIANA	RM	590.490,66	0,00	912,04	0,00	25.159,38	20.129,30	636.691,40
3120700540	MARANO EQUO	RM	75.068,18	0,00	0,00	0,00	2.004,68	2.287,91	79.360,77
3120700550	MARCELLINA	RM	433.888,50	-33.514,27	0,00	0,00	25.585,83	11.611,43	437.571,49
3120700560	MARINO	RM	3.896.364,78	0,00	0,00	0,00	166.524,54	111.641,62	4.174.530,94
3120700570	MAZZANO ROMANO	RM	308.408,13	0,00	0,00	0,00	9.438,69	5.608,58	323.455,40
3120700580	MENTANA	RM	3.293.622,62	0,00	0,00	0,00	87.379,67	40.943,03	3.421.945,32
3120700590	MONTECOMPATRI	RM	803.768,62	0,00	1.594,37	0,00	38.087,88	20.720,38	864.171,25
3120700600	MONTEFLAVIO	RM	168.991,93	0,00	0,00	0,00	3.838,31	3.149,18	175.979,42
3120700610	MONTELANICO	RM	315.143,09	0,00	339,39	0,00	6.374,02	3.872,47	325.728,97
3120700620	MONTELIBRETTI	RM	471.365,16	-10.862,89	0,00	0,00	15.922,67	13.901,75	490.326,69
3120700630	MONTE PORZIO CATONE	RM	626.854,52	0,00	3.799,28	0,00	25.821,25	20.500,38	676.975,43
3120700640	MONTEROTONDO	RM	4.478.111,76	0,00	0,00	0,00	159.650,01	67.830,45	4.705.592,22
3120700650	MONTORIO ROMANO	RM	241.555,80	0,00	0,00	0,00	5.435,63	3.666,05	250.657,48
3120700660	MORICONE	RM	301.138,22	0,00	0,00	0,00	6.397,85	4.169,67	311.705,75
3120700670	MORLUPO	RM	430.834,14	0,00	0,00	0,00	28.798,70	22.157,46	481.790,30
3120700680	NAZZANO	RM	215.551,31	0,00	0,00	0,00	3.916,44	2.669,91	222.137,66
3120700690	NEMI	RM	230.090,56	0,00	462,47	0,00	5.100,40	7.410,11	243.063,53
3120700700	NEROLA	RM	188.102,45	0,00	0,00	0,00	5.294,46	3.300,65	196.697,56
3120700710	NETTUNO	RM	3.442.227,63	0,00	0,00	0,00	208.503,83	109.956,18	3.760.687,64
3120700720	OLEVANO ROMANO	RM	487.151,77	-4.017,74	0,00	0,00	22.677,36	20.683,09	526.494,49
3120700730	PALESTRINA	RM	1.561.551,95	0,00	0,00	0,00	83.488,18	37.104,42	1.682.144,55
3120700740	PALOMBARA SABINA	RM	1.170.314,64	0,00	0,00	0,00	45.500,04	16.479,75	1.232.294,42
3120700750	PERCILE	RM	115.177,04	0,00	474,34	0,00	813,32	4.104,94	120.569,64
3120700760	PISONIANO	RM	113.332,63	0,00	0,00	0,00	2.196,82	2.188,08	117.717,53
3120700770	POLI	RM	440.190,82	0,00	1.314,08	0,00	7.125,01	5.610,51	454.240,41
3120700780	POMEZIA	RM	7.845.432,01	0,00	0,00	0,00	304.714,62	138.578,33	8.288.724,96
3120700790	PONZANO ROMANO	RM	62.130,04	-2.377,81	0,00	0,00	3.414,51	2.946,88	66.113,62
3120700800	RIANO	RM	851.964,38	-19.098,10	0,00	0,00	34.343,62	14.557,10	881.767,00
3120700810	RIGNANO FLAMINIO	RM	558.546,67	-21.068,58	0,00	0,00	35.757,73	20.648,97	593.884,79
3120700820	RIOFREDDO	RM	98.555,99	0,00	0,00	0,00	2.095,74	2.794,11	103.445,84
3120700830	ROCCA CANTERANO	RM	114.297,37	2.058,92	1.341,73	0,00	549,35	9.221,76	127.469,14
3120700840	ROCCA DI CAVE	RM	107.266,97	0,00	235,70	0,00	986,78	1.828,72	110.318,17







COD. ENTE	COMUNE	PROV.	FSC 2021 dopo operazioni di perequazione e attribuzioni già riportate in Allegato 2 colonna 8	Correttivo 2021 comma 450 da L. 232/2016	Correttivo 2021 da art.1 comma 449 lettera d-bis L.232/2016	Contributo piccoli comuni con dotazione FSC negativa L. 232/2016 c. 449 lettera d-ter	Incremento dotazione FSC sviluppo servizi sociali di 215,923 mln L. 232/2016 c. 449 lettera d-quinquies (solo comuni RSO)	Incremento dotazione FSC 2021 di 200 mln L. 232/2016 c. 449 lettera d-quater	Totale FSC 2021 dopo operazioni di compensazioni e integrazioni
			1	2	3	4	5	6	7 = (1+2+3+4+5+6)
3120700850	ROCCA DI PAPA	RM	1.359.226,51	0,00	0,00	0,00	54.057,51	27.945,27	1.441.229,29
3120700860	ROCCAGIOVINE	RM	101.186,22	401,96	1.223,94	0,00	808,37	8.821,86	112.442,36
3120700870	ROCCA PRIORA	RM	1.178.151,63	0,00	0,00	0,00	38.382,17	25.632,70	1.242.166,51
3120700880	ROCCA SANTO STEFANO	RM	193.563,53	0,00	228,49	0,00	2.760,19	2.320,54	198.872,75
3120700890	ROIATE	RM	183.443,37	0,00	1.868,32	0,00	1.984,88	11.633,13	198.929,70
3120700900	ROMA	RM	203.702.115,13	0,00	0,00	0,00	17.698.540,67	11.516.299,54	232.916.955,33
3120700910	ROVIANO	RM	206.224,32	0,00	0,00	0,00	4.389,68	4.023,19	214.637,19
3120700920	SACROFANO	RM	688.552,57	0,00	0,00	0,00	24.367,61	17.102,07	730.022,25
3120700930	SAMBUCI	RM	209.107,05	0,00	377,02	0,00	2.522,43	3.845,18	215.851,68
3120700931	SAN CESAREO	RM	1.136.626,18	-31.009,55	0,00	0,00	46.949,87	28.417,16	1.180.983,66
3120700940	SAN GREGORIO DA SASSOLA	RM	274.939,41	0,00	1.390,89	0,00	4.921,68	6.495,55	287.747,53
3120700950	SAN POLO DEI CAVALIERI	RM	132.095,46	0,00	917,17	0,00	7.522,35	4.375,61	144.910,60
3120700960	SANTA MARINELLA	RM	-4.217.814,13	0,00	0,00	0,00	72.981,69	56.945,51	-4.087.886,93
3120700970	SANT'ANGELO ROMANO	RM	364.942,05	0,00	0,00	0,00	14.239,19	10.732,43	389.913,67
3120700980	SANT'ORESTE	RM	403.696,73	0,00	0,00	0,00	11.070,53	7.777,13	422.544,39
3120700990	SAN VITO ROMANO	RM	421.740,84	-7.540,51	0,00	0,00	10.322,25	6.636,08	431.158,66
3120701000	SARACINESCO	RM	75.525,12	0,00	1.066,66	0,00	461,26	8.062,31	85.115,34
3120701010	SEGNÍ	RM	670.034,32	0,00	0,00	0,00	29.118,31	17.769,24	716.921,86
3120701020	SUBIACO	RM	223.565,16	0,00	0,00	0,00	31.827,88	16.446,93	271.839,97
3120701030	TIVOLI	RM	5.298.740,72	0,00	0,00	0,00	243.346,45	136.854,79	5.678.941,96
3120701040	TOLFA	RM	372.257,36	-3.904,03	0,00	0,00	16.967,10	22.196,38	407.516,81
3120701050	TORRITA TIBERINA	RM	151.086,50	0,00	323,57	0,00	3.132,32	1.655,65	156.198,04
3120701060	TREVIGNANO ROMANO	RM	104.043,13	-19.757,51	0,00	0,00	18.493,68	15.989,36	118.768,65
3120701070	VALLEPIETRA	RM	137.667,78	0,00	1.148,03	0,00	844,30	6.133,01	145.793,13
3120701080	VALLINFREDA	RM	6.684,02	0,00	0,00	0,00	920,67	1.572,69	9.177,38
3120701090	VALLMONTONE	RM	1.697.722,11	0,00	0,00	0,00	53.968,87	38.707,56	1.790.398,54
3120701100	VELLETRI	RM	8.359.677,61	0,00	38.600,30	0,00	211.889,94	90.410,21	8.700.578,07
3120701110	VICOVARO	RM	650.593,72	0,00	0,00	0,00	12.897,89	5.756,48	669.248,09
3120701120	VIVARO ROMANO	RM	69.157,38	0,00	129,84	0,00	469,93	3.551,33	73.308,48
3120701130	ZAGAROLO	RM	853.768,67	0,00	0,00	0,00	60.701,68	41.884,66	956.355,00
3120910010	ACQUAPENDENTE	VT	548.290,35	0,00	0,00	0,00	21.339,58	12.040,44	581.670,37
3120910020	ARLENA DI CASTRO	VT	185.057,24	0,00	391,22	0,00	2.419,11	1.751,36	189.618,92
3120910030	BAGNOREGIO	VT	324.341,67	0,00	871,10	0,00	12.246,86	8.393,41	345.853,03
3120910040	BARBARANO ROMANO	VT	57.383,65	0,00	0,00	0,00	3.290,45	3.584,44	64.258,55
3120910051	BASSANO IN TEVERINA	VT	86.899,06	0,00	0,00	0,00	3.668,98	6.920,08	97.488,12
3120910052	BASSANO ROMANO	VT	473.147,16	0,00	0,00	0,00	16.083,92	8.109,34	497.340,41
3120910060	BLERA	VT	422.186,33	0,00	0,00	0,00	10.858,46	4.182,98	437.227,77
3120910070	BOLSENA	VT	275.609,14	0,00	0,00	0,00	15.973,32	12.761,45	304.343,91
3120910080	BOMARZO	VT	207.079,48	0,00	0,00	0,00	5.237,62	3.961,92	216.279,02
3120910090	CALCATA	VT	150.855,92	0,00	0,00	0,00	2.277,37	1.772,18	154.905,47
3120910100	CANEPIA	VT	522.601,76	0,00	0,00	0,00	10.143,21	8.185,35	540.930,31
3120910110	CANINO	VT	432.990,53	0,00	0,00	0,00	19.449,66	6.539,01	458.979,21
3120910120	CAPODIMONTE	VT	-4.766,99	0,00	927,08	14.831,87	5.664,92	4.136,27	20.793,15
3120910130	CAPRANICA	VT	489.257,53	0,00	0,00	0,00	21.201,16	12.251,43	522.710,12
3120910140	CAPRAROLA	VT	553.854,13	-12.772,01	0,00	0,00	18.921,42	15.474,93	575.478,48
3120910150	CARBOGNANO	VT	259.396,90	0,00	0,00	0,00	5.625,30	4.549,53	269.571,73
3120910160	CASTEL SANT'ELIA	VT	213.116,75	0,00	73,04	0,00	7.109,95	4.498,98	224.798,72
3120910170	CASTIGLIONE IN TEVERINA	VT	194.025,35	0,00	0,00	0,00	6.862,62	4.237,34	205.125,32
3120910180	CELLENO	VT	217.947,17	0,00	741,64	0,00	3.912,70	3.664,96	226.266,47
3120910190	CELLERE	VT	305.034,97	0,00	1.952,29	0,00	3.856,12	12.466,99	323.310,37
3120910200	CIVITACASTELLANA	VT	1.607.936,02	0,00	10.320,87	0,00	60.458,78	53.822,36	1.732.538,03
3120910210	CIVITELLA D'AGLIANO	VT	240.762,40	0,00	111,77	0,00	4.843,47	4.427,23	250.144,88
3120910220	CORCHIANO	VT	479.812,96	0,00	453,13	0,00	11.175,99	5.179,13	496.621,21
3120910230	FABRICA DI ROMA	VT	794.280,23	0,00	0,00	0,00	26.542,55	17.610,23	838.433,02
3120910240	FALERIA	VT	241.927,32	0,00	0,00	0,00	6.325,31	2.876,66	251.129,29
3120910250	FARNESE	VT	250.340,82	0,00	0,00	0,00	5.114,14	4.495,50	259.950,46
3120910260	GALLESE	VT	413.882,09	0,00	1.086,73	0,00	8.534,03	8.379,59	431.882,45
3120910270	GRADOLI	VT	226.024,75	0,00	13,06	0,00	4.831,76	3.703,16	234.572,73
3120910280	GRAFFIGNANO	VT	216.605,74	0,00	0,00	0,00	6.542,90	8.353,02	231.501,67
3120910290	GROTTE DI CASTRO	VT	360.963,00	0,00	0,00	0,00	8.916,15	7.680,85	377.560,00
3120910300	ISCHIA DI CASTRO	VT	286.179,67	0,00	1.282,63	0,00	7.088,86	4.390,68	298.941,84
3120910310	LATERA	VT	295.898,85	0,00	3.633,77	0,00	2.826,68	23.254,11	325.613,41
3120910320	LUBRIANO	VT	110.799,11	0,00	1.080,06	0,00	2.537,35	4.886,19	119.302,71
3120910330	MARTA	VT	406.563,52	0,00	2.974,61	0,00	11.405,07	6.845,14	427.788,33
3120910340	MONTALTO DI CASTRO	VT	1.505.614,71	0,00	39.420,92	0,00	34.450,63	227.100,05	1.806.586,32
3120910350	MONTEFIASCONE	VT	1.200.964,78	0,00	771,27	0,00	47.781,76	30.653,33	1.280.171,13
3120910360	MONTE ROMANO	VT	515.139,16	0,00	2.422,15	0,00	5.510,53	18.967,66	542.039,50
3120910370	MONTEROSI	VT	521.066,82	0,00	0,00	0,00	13.566,31	5.993,51	540.626,65
3120910380	NEPI	VT	553.539,97	-18.291,27	0,00	0,00	30.732,90	17.465,09	583.446,69
3120910390	ONANO	VT	195.858,20	0,00	0,00	0,00	3.155,43	2.295,95	201.309,58
3120910400	ORIOLO ROMANO	VT	285.269,80	0,00	1.074,27	0,00	11.489,06	6.971,73	304.804,86
3120910410	ORTE	VT	519.639,92	0,00	0,00	0,00	29.454,30	26.273,82	575.368,04
3120910420	PIANSANO	VT	295.728,76	0,00	0,00	0,00	6.332,86	3.546,17	305.607,79
3120910430	PROCENO	VT	125.787,34	0,00	412,09	0,00	1.819,04	3.132,56	131.151,03
3120910440	RONCIGLIONE	VT	156.953,39	-1.146,51	0,00	0,00	29.008,20	27.605,40	212.420,48
3120910460	SAN LORENZO NUOVO	VT	184.463,11	0,00	0,00	0,00	6.969,67	7.066,30	198.499,08
3120910470	SORIANO NEL CIMINO	VT	440.594,28	0,00	0,00	0,00	27.597,37	16.836,96	485.028,61



COD. ENTE	COMUNE	PROV.	FSC 2021 dopo operazioni di perequazione e attribuzioni già riportate in Allegato 2 colonna 8	Correttivo 2021 comma 450 da L. 232/2016	Correttivo 2021 da art.1 comma 449 lettera d-bis L.232/2016	Contributo piccoli comuni con dotazione FSC negativa L. 232/2016 c. 449 lettera d-ter	Incremento dotazione FSC sviluppo servizi sociali di 215,923 mln L. 232/2016 c. 449 lettera d-quinquies (solo comuni RSO)	Incremento dotazione FSC 2021 di 200 mln L. 232/2016 c. 449 lettera d-quater	Totale FSC 2021 dopo operazioni di compensazioni e integrazioni
			1	2	3	4	5	6	7 = (1+2+3+4+5+6)
3120910480	SUTRI	VT	475.837,83	0,00	0,00	0,00	21.967,54	13.359,88	511.165,26
3120910490	TARQUINIA	VT	-1.179.336,63	0,00	0,00	0,00	61.854,15	62.811,91	-1.054.670,57
3120910500	TESSENNANO	VT	117.190,70	0,00	1.134,27	0,00	1.085,01	6.035,20	125.445,18
3120910510	TUSCANIA	VT	884.515,40	0,00	0,00	0,00	28.306,03	17.324,78	930.146,20
3120910520	VALENTANO	VT	144.717,40	0,00	0,00	0,00	9.308,11	5.787,92	159.813,43
3120910530	VALLERANO	VT	323.305,11	0,00	3.210,63	0,00	7.448,71	15.289,12	349.253,56
3120910540	VASANELLO	VT	451.887,49	0,00	0,00	0,00	12.464,78	10.618,56	474.970,83
3120910550	VEJANO	VT	230.327,52	0,00	700,95	0,00	6.521,70	3.215,25	240.765,41
3120910560	VETRALLA	VT	1.154.116,53	0,00	0,00	0,00	49.760,46	36.936,34	1.240.813,32
3120910570	VIGNANELLO	VT	656.264,78	0,00	77,56	0,00	14.794,81	7.651,99	678.789,24
3120910571	VILLA SAN GIOVANNI IN TUSCI	VT	153.846,29	-845,65	0,00	0,00	3.950,00	3.078,69	160.029,33
3120910580	VITERBO	VT	4.671.817,63	0,00	0,00	0,00	332.050,39	169.040,98	5.172.909,00
3120910590	VITORCHIANO	VT	471.575,68	0,00	0,00	0,00	14.419,48	9.016,62	495.011,78
4130230010	ALTINO	CH	345.018,73	0,00	0,00	0,00	8.981,66	4.152,22	358.152,61
4130230020	ARCHI	CH	449.158,08	0,00	0,00	0,00	6.790,83	4.646,79	460.595,70
4130230030	ARI	CH	314.285,08	0,00	359,18	0,00	3.762,91	2.005,59	320.412,76
4130230040	ARIELLI	CH	185.130,69	0,00	1.828,96	0,00	3.273,82	11.317,19	201.550,66
4130230050	ATESSA	CH	1.451.821,91	0,00	0,00	0,00	35.228,26	27.556,26	1.514.606,44
4130230060	BOMBA	CH	176.234,18	0,00	0,00	0,00	2.327,51	3.182,72	181.744,41
4130230070	BORBELLO	CH	70.662,57	0,00	570,03	0,00	1.034,55	5.763,41	78.030,56
4130230080	BUCCHIANICO	CH	681.446,39	0,00	0,00	0,00	16.836,79	5.966,18	704.249,36
4130230100	CANOSA SANNITA	CH	249.383,32	0,00	113,67	0,00	4.033,36	3.006,93	256.537,28
4130230110	CARPINETO SINELLO	CH	212.571,35	0,00	900,19	0,00	1.755,54	5.503,97	220.731,05
4130230120	CARUNCIO	CH	156.274,78	0,00	149,46	0,00	1.981,11	1.918,13	160.323,48
4130230130	CASACANDITELLA	CH	316.790,22	0,00	798,58	0,00	3.635,62	4.889,98	326.114,40
4130230140	CASALANGUIDA	CH	235.231,11	0,00	808,14	0,00	2.733,50	3.603,14	242.375,88
4130230150	CASALBORDINO	CH	596.347,26	0,00	0,00	0,00	23.495,03	8.772,31	628.614,60
4130230160	CASALINCONTRADA	CH	416.627,59	0,00	0,00	0,00	8.812,42	4.875,08	430.315,10
4130230170	CASOLI	CH	681.224,16	0,00	0,00	0,00	20.545,43	6.945,30	708.714,88
4130230180	CASTEL FRENTANO	CH	669.972,76	0,00	0,00	0,00	12.618,77	6.310,77	688.902,30
4130230190	CASTELGUIDONE	CH	144.224,41	0,00	733,53	0,00	1.194,99	6.001,81	152.154,74
4130230200	CASTIGLIONE MESSER MARINO	CH	448.820,53	0,00	2.812,12	0,00	5.817,37	13.055,93	470.505,95
4130230210	CELENZA SUL TRIGNO	CH	213.693,05	0,00	820,46	0,00	2.579,99	4.603,20	221.696,70
4130230220	CHIETI	CH	6.555.914,28	0,00	0,00	0,00	230.724,01	176.183,43	6.962.821,73
4130230230	CIVITALLUPARELLA	CH	131.660,81	4.472,31	1.253,84	0,00	956,18	7.187,76	145.530,90
4130230240	CIVITELLA MESSER RAIMONDO	CH	215.726,49	0,00	74,22	0,00	2.392,07	1.529,93	219.722,71
4130230250	COLLEDIMACINE	CH	86.917,58	0,00	690,77	0,00	740,87	4.847,93	93.197,15
4130230260	COLLEDIMEZZO	CH	174.591,58	0,00	299,82	0,00	1.614,55	924,13	177.430,07
4130230270	CRECCHIO	CH	476.781,82	0,00	0,00	0,00	8.502,00	4.729,20	490.013,02
4130230280	CUPELLO	CH	812.088,14	0,00	1.060,98	0,00	14.096,79	8.875,23	836.121,14
4130230290	DOGLIOLA	CH	130.948,96	0,00	753,22	0,00	1.008,34	4.521,82	137.232,33
4130230291	FALLO	CH	81.395,08	0,00	955,82	0,00	374,35	5.984,85	88.710,09
4130230300	FARA FILIORUM PETRI	CH	333.204,48	0,00	289,26	0,00	5.875,46	4.252,26	343.621,46
4130230310	FARA SAN MARTINO	CH	253.068,22	0,00	0,00	0,00	3.819,21	5.153,33	262.040,76
4130230320	FILETTO	CH	178.903,87	0,00	1.567,76	0,00	2.512,85	9.934,72	192.919,19
4130230330	FOSSACESIA	CH	273.698,74	0,00	0,00	0,00	21.695,11	5.902,16	301.296,01
4130230340	FRAINE	CH	81.799,55	0,00	706,51	0,00	1.085,70	5.254,35	88.846,11
4130230350	FRANCAVILLA AL MARE	CH	1.366.931,19	0,00	0,00	0,00	107.970,02	63.429,76	1.538.330,97
4130230360	FRESAGRANDINARIA	CH	196.530,50	0,00	1.597,74	0,00	2.953,97	9.977,84	211.060,06
4130230370	FRISA	CH	253.656,87	0,00	0,00	0,00	5.016,19	1.719,89	260.392,95
4130230380	FURCI	CH	250.210,67	0,00	583,57	0,00	3.028,37	2.595,62	256.418,23
4130230390	GAMBERALE	CH	102.935,66	0,00	814,51	0,00	872,80	5.571,48	110.194,46
4130230400	GESSOPALENA	CH	318.740,11	0,00	1.230,07	0,00	4.807,13	8.235,59	333.012,91
4130230410	GISSI	CH	762.913,73	0,00	5.019,01	0,00	7.913,07	43.303,46	819.149,26
4130230420	GIULIANO TEATINO	CH	270.659,36	0,00	0,00	0,00	3.564,99	1.884,90	276.109,25
4130230430	GUARDIAGRELE	CH	1.465.409,79	0,00	2.527,81	0,00	31.146,84	17.808,43	1.516.892,87
4130230440	GULMI	CH	185.557,09	0,00	1.033,86	0,00	1.320,63	6.096,64	194.008,21
4130230450	LAMA DEI PELIGNI	CH	199.617,16	0,00	0,00	0,00	4.161,82	2.685,80	206.464,79
4130230460	LANCIANO	CH	4.085.871,02	0,00	5.013,92	0,00	142.998,36	51.711,02	4.285.594,33
4130230470	LENTELLA	CH	192.248,18	0,00	103,25	0,00	1.977,49	1.581,26	195.910,18
4130230480	LETTOPALENA	CH	86.207,81	5.880,38	1.012,09	0,00	972,79	5.276,66	99.349,73
4130230490	LISCIA	CH	189.532,45	0,00	730,70	0,00	2.067,82	2.692,02	195.022,99
4130230500	MIGLIANICO	CH	747.018,80	0,00	0,00	0,00	14.493,31	7.937,09	769.449,20
4130230510	MONTAZZOLI	CH	269.117,33	0,00	2.590,89	0,00	2.743,29	15.616,71	290.068,22
4130230511	MONTEBELLO SUL SANGRO	CH	52.663,95	0,00	185,17	0,00	341,35	1.503,72	54.694,20
4130230520	MONTEFERRANTE	CH	133.886,82	20,54	1.656,85	0,00	447,15	10.907,51	146.918,86
4130230530	MONTELAPIANO	CH	136.866,62	8.116,10	1.813,03	0,00	291,49	12.924,05	160.011,28
4130230540	MONTENERODOMO	CH	186.742,28	0,00	780,33	0,00	1.932,10	3.057,79	192.512,51
4130230550	MONTEODORISIO	CH	448.074,63	0,00	1.758,92	0,00	6.714,98	14.781,79	471.330,32
4130230560	MOZZAGROGNA	CH	226.249,41	0,00	0,00	0,00	6.211,92	5.373,33	237.834,67
4130230570	ORSOGNA	CH	647.246,96	0,00	0,00	0,00	12.217,24	5.967,82	665.432,02
4130230580	ORTONA	CH	2.448.242,96	0,00	0,00	0,00	97.488,02	43.298,73	2.589.029,71
4130230590	PAGLIETA	CH	704.709,31	0,00	4.453,07	0,00	13.631,52	19.589,32	742.383,22
4130230600	PALENA	CH	176.268,51	0,00	0,00	0,00	4.073,94	3.977,89	184.320,34
4130230610	PALMOLI	CH	239.589,98	0,00	0,00	0,00	3.057,11	2.376,76	245.023,85
4130230620	PALOMBARO	CH	223.939,89	0,00	0,00	0,00	3.369,17	2.205,31	229.514,37
4130230630	PENNADOMO	CH	69.259,04	0,00	0,00	0,00	873,98	1.522,92	71.655,95



COD. ENTE	COMUNE	PROV.	FSC 2021 dopo operazioni di perequazione e attribuzioni già riportato in Allegato 2 colonna 8	Correttivo 2021 comma 450 da L. 232/2016	Correttivo 2021 da art.1 comma 449 lettera d-bis L.232/2016	Contributo piccoli comuni con dotazione FSC negativa L. 232/2016 c. 449 lettera d-ter	Incremento dotazione FSC sviluppo servizi sociali di 215,923 mln L. 232/2016 c. 449 lettera d-quinquies (solo comuni RSO)	Incremento dotazione FSC 2021 di 200 mln L. 232/2016 c. 449 lettera d-quater	Totale FSC 2021 dopo operazioni di compensazioni e integrazioni
			1	2	3	4	5	6	7 = (1+2+3+4+5+6)
4130230640	PENNAPIEDIMONTE	CH	131.421,42	0,00	726,75	0,00	1.457,93	6.296,08	139.902,18
4130230650	PERANO	CH	204.909,78	0,00	0,00	0,00	4.578,68	2.575,03	212.063,50
4130230651	PIETRAFERRAZZANA	CH	60.821,91	0,00	345,99	0,00	338,90	1.581,96	63.088,75
4130230660	PIZZOFERRATO	CH	-19.630,66	-836,75	0,00	14.831,87	3.346,03	6.091,09	3.801,57
4130230670	POGGIOFIORITO	CH	202.113,84	0,00	1.029,43	0,00	2.205,50	7.459,91	212.808,68
4130230680	POLLUTRI	CH	461.699,47	0,00	58,64	0,00	6.691,15	4.144,29	472.593,55
4130230690	PRETORO	CH	204.358,46	0,00	1.815,29	0,00	2.510,00	10.488,05	219.171,81
4130230700	QUADRI	CH	231.520,11	0,00	2.302,60	0,00	2.208,23	13.860,90	249.891,84
4130230710	RAPINO	CH	341.350,65	0,00	0,00	0,00	4.212,38	2.491,47	348.054,49
4130230720	RIPA TEATINA	CH	675.760,23	0,00	0,00	0,00	12.674,99	4.682,18	693.117,41
4130230730	ROCCAMONTEPIANO	CH	427.204,45	0,00	1.448,68	0,00	5.258,45	3.744,35	437.655,93
4130230740	ROCCA SAN GIOVANNI	CH	148.185,06	0,00	0,00	0,00	6.917,49	3.926,49	159.029,03
4130230750	ROCCASCALEGNA	CH	300.063,10	0,00	9,91	0,00	3.953,22	2.775,54	306.801,77
4130230760	ROCCASPINALVETI	CH	369.615,64	0,00	2.166,13	0,00	4.681,72	11.719,58	388.183,06
4130230770	ROIIO DEL SANGRO	CH	53.350,09	0,00	634,07	0,00	381,76	4.585,93	58.951,85
4130230780	ROSELLO	CH	31.876,61	0,00	172,49	0,00	827,07	1.722,89	34.599,06
4130230790	SAN BUONO	CH	240.492,59	0,00	275,11	0,00	2.752,91	2.040,19	245.560,80
4130230800	SAN GIOVANNI LIPIONI	CH	63.490,93	0,00	134,30	0,00	702,50	3.063,00	67.390,73
4130230810	SAN GIOVANNI TEATINO	CH	679.311,59	0,00	0,00	0,00	44.882,09	26.314,90	750.508,59
4130230820	SAN MARTINO SULLA MARRUCIA	CH	191.939,91	0,00	374,42	0,00	2.398,75	1.394,05	196.107,13
4130230830	SAN SALVO	CH	516.922,98	-10.822,28	0,00	0,00	82.004,05	36.311,76	624.416,51
4130230840	SANTA MARIA IMBARO	CH	242.678,29	0,00	3.007,10	0,00	4.930,80	15.929,94	266.546,13
4130230850	SANT'EUSANIO DEL SANGRO	CH	479.649,40	0,00	0,00	0,00	7.548,46	3.796,79	490.994,65
4130230860	SAN VITO CHIETINO	CH	499.712,01	0,00	0,00	0,00	19.470,85	7.500,03	526.682,89
4130230870	SCERNI	CH	642.394,22	0,00	0,00	0,00	11.550,25	6.574,53	660.519,00
4130230880	SCHIAVI DI ABRUZZO	CH	101.372,88	0,00	324,33	0,00	3.628,21	7.312,19	112.637,61
4130230890	TARANTA PELIGNA	CH	114.410,19	0,00	142,45	0,00	1.160,61	3.565,32	119.278,58
4130230900	TOLLO	CH	664.062,35	0,00	0,00	0,00	13.780,27	5.845,29	683.687,92
4130230910	TORINO DI SANGRO	CH	337.773,08	0,00	0,00	0,00	10.791,58	8.285,96	356.850,63
4130230920	TORNARECCIO	CH	412.014,57	0,00	0,00	0,00	5.663,93	2.828,60	420.507,09
4130230930	TORREBRUNA	CH	252.128,87	0,00	1.981,88	0,00	2.788,28	9.418,30	266.317,33
4130230940	TORREVECCHIA TEATINA	CH	469.052,10	0,00	0,00	0,00	12.249,03	5.838,91	487.140,04
4130230950	TORRICELLA PELIGNA	CH	282.819,25	0,00	1.640,20	0,00	4.763,28	6.904,45	296.127,19
4130230960	TREGGIO	CH	163.075,96	0,00	1.396,71	0,00	4.069,45	5.664,14	174.206,25
4130230970	TUFILLO	CH	130.581,42	0,00	739,66	0,00	1.152,10	4.621,32	137.094,50
4130230980	VACRI	CH	331.949,01	0,00	0,00	0,00	5.183,35	1.832,70	338.965,06
4130230990	VASTO	CH	1.294.297,15	0,00	0,00	0,00	174.454,12	72.338,89	1.541.090,16
4130231000	VILLALFONSINA	CH	232.078,73	0,00	0,00	0,00	2.672,08	1.448,96	236.199,77
4130231010	VILLAMAGNA	CH	513.222,95	0,00	523,03	0,00	7.071,03	3.332,01	524.149,02
4130231020	VILLA SANTA MARIA	CH	212.985,46	0,00	573,08	0,00	5.053,38	3.625,32	222.237,24
4130380010	ACCIANO	AQ	125.561,15	0,00	628,80	0,00	1.090,42	10.926,09	138.206,46
4130380020	AIELLI	AQ	270.148,92	0,00	1.876,47	0,00	4.636,42	7.690,95	284.352,75
4130380030	ALFEDENA	AQ	-207.053,88	0,00	0,00	14.831,87	2.237,39	3.716,72	-186.267,90
4130380040	ANVERSA DEGLI ABRUZZI	AQ	-7.810,11	0,00	0,00	6.281,03	1.028,51	3.618,29	3.117,71
4130380050	ATELETA	AQ	123.613,91	0,00	0,00	0,00	3.695,26	2.940,07	130.249,24
4130380060	AVEZZANO	AQ	3.724.216,52	0,00	0,00	0,00	181.960,31	63.820,15	3.969.996,98
4130380070	BALSORANO	AQ	651.074,78	0,00	0,00	0,00	11.641,77	3.557,77	666.274,33
4130380080	BARETE	AQ	53.367,71	-915,56	0,00	0,00	1.817,80	1.618,78	55.888,75
4130380090	BARISCIANO	AQ	315.479,89	0,00	0,00	0,00	5.684,32	13.925,93	335.090,14
4130380100	BARREA	AQ	118.432,18	0,00	875,95	0,00	2.154,58	5.071,29	126.534,01
4130380110	BISEGNA	AQ	77.888,65	0,00	177,35	0,00	838,76	1.023,03	79.927,79
4130380120	BUGNARA	AQ	269.963,89	0,00	1.303,03	0,00	3.393,74	18.945,56	293.606,22
4130380130	CAGNANO AMITERNO	AQ	175.017,68	0,00	0,00	0,00	4.761,46	4.376,52	184.155,66
4130380140	CALASCIO	AQ	43.610,89	0,00	439,59	0,00	480,29	2.830,04	47.360,81
4130380150	CAMPO DI GIOVE	AQ	-573.984,95	0,00	0,00	14.831,87	2.285,89	3.187,40	-553.679,79
4130380160	CAMPOTOSTO	AQ	62.037,17	0,00	40,82	0,00	1.680,79	12.447,18	76.205,96
4130380170	CANISTRO	AQ	141.185,45	0,00	0,00	0,00	2.798,12	2.221,39	146.204,97
4130380180	CANSANO	AQ	80.842,61	0,00	519,54	0,00	803,97	4.034,75	86.200,86
4130380190	CAPESTRANO	AQ	283.742,33	0,00	0,00	0,00	2.962,49	11.209,54	297.914,35
4130380200	CAPISTRELLO	AQ	693.198,97	0,00	0,00	0,00	18.187,41	11.210,88	722.597,26
4130380210	CAPITIGNANO	AQ	12.742,56	-88,21	0,00	0,00	2.041,00	1.516,35	16.211,70
4130380220	CAPORCIANO	AQ	75.020,32	0,00	224,63	0,00	695,01	6.184,41	82.124,37
4130380230	CAPPADOCIA	AQ	-631.614,06	0,00	1.486,01	14.831,87	1.800,92	9.180,33	-604.314,93
4130380240	CARAPELLE CALVISIO	AQ	62.033,93	0,00	107,86	0,00	248,86	2.687,74	65.078,39
4130380250	CARSOLI	AQ	211.991,93	-10.330,54	0,00	0,00	18.505,36	11.853,33	232.020,08
4130380260	CASTEL DEL MONTE	AQ	109.708,43	0,00	1.587,65	0,00	1.461,05	20.308,57	133.065,69
4130380270	CASTEL DI IERI	AQ	95.193,37	0,00	215,13	0,00	892,75	9.680,26	105.981,51
4130380280	CASTEL DI SANGRO	AQ	-70.778,98	-28.630,35	0,00	0,00	22.421,20	10.456,46	-66.531,67
4130380290	CASTELLAFIUME	AQ	186.381,08	0,00	332,42	0,00	3.386,92	2.587,28	192.687,70
4130380300	CASTELVECCHIO CALVISIO	AQ	102.004,75	0,00	540,18	0,00	442,02	8.982,77	111.969,71
4130380310	CASTELVECCHIO SUBEQUO	AQ	252.882,23	0,00	0,00	0,00	3.159,50	5.001,58	261.043,31
4130380320	CELANO	AQ	1.441.374,34	-3.769,70	0,00	0,00	36.834,61	17.678,06	1.492.117,32
4130380330	CERCHIO	AQ	267.162,87	0,00	281,46	0,00	4.719,13	2.433,54	274.597,00
4130380340	CIVITA D'ANTINO	AQ	133.715,12	0,00	0,00	0,00	3.124,27	3.637,80	140.477,19
4130380350	CIVITELLA ALFEDENA	AQ	3.385,54	0,00	492,40	0,00	821,85	5.134,75	9.834,55
4130380360	CIVITELLA ROVETO	AQ	431.471,00	0,00	0,00	0,00	10.084,58	5.829,57	447.385,15
4130380370	COCULLO	AQ	95.204,94	0,00	275,10	0,00	800,41	9.017,13	105.297,59




COD. ENTE	COMUNE	PROV.	FSC 2021 dopo operazioni di perequazione e attribuzioni già riportato in Allegato 2 colonna 8	Correttivo 2021 comma 450 da L. 232/2016	Correttivo 2021 da art.1 comma 449 lettera d-bis L.232/2016	Contributo piccoli comuni con dotazione FSC negativa L. 232/2016 c. 449 lettera d-ter	Incremento dotazione FSC sviluppo servizi sociali di 215,923 mln L. 232/2016 c. 449 lettera d-quinquies (solo comuni RSO)	Incremento dotazione FSC 2021 di 200 mln L. 232/2016 c. 449 lettera d-quater	Totale FSC 2021 dopo operazioni di compensazioni e integrazioni
			1	2	3	4	5	6	7 = (1+2+3+4+5+6)
4130380380	COLLARMELE	AQ	152.024,59	0,00	1.714,44	0,00	2.401,32	17.315,28	173.455,62
4130380390	COLLELONGO	AQ	239.596,28	0,00	310,46	0,00	4.098,83	3.624,52	247.630,09
4130380400	COLLEPIETRO	AQ	93.315,76	0,00	141,31	0,00	727,91	1.894,72	96.079,69
4130380410	CORFINIO	AQ	232.427,02	0,00	708,43	0,00	2.914,75	7.074,68	243.124,88
4130380420	FAGNANO ALTO	AQ	137.948,94	0,00	251,75	0,00	1.154,40	9.159,74	148.514,83
4130380430	FONTECCHIO	AQ	141.478,36	0,00	845,59	0,00	1.147,75	12.551,39	156.023,09
4130380440	FOSSA	AQ	136.631,28	0,00	0,00	0,00	1.781,69	1.587,84	140.000,82
4130380450	GAGLIANO ATERNO	AQ	79.512,19	0,00	535,90	0,00	765,08	9.695,29	90.508,46
4130380460	GIOIA DEI MARSII	AQ	366.642,47	0,00	943,40	0,00	6.243,86	5.432,93	379.262,66
4130380470	GORIANO SICOLI	AQ	159.019,57	0,00	131,98	0,00	1.540,16	8.709,45	169.401,15
4130380480	INTRODACQUA	AQ	282.446,60	0,00	0,00	0,00	6.356,28	3.106,44	291.909,32
4130380490	L'AQUILA	AQ	10.081.997,58	0,00	0,00	0,00	324.149,63	266.814,23	10.672.961,44
4130380500	LECCE NEI MARSII	AQ	222.864,92	0,00	0,00	0,00	5.078,87	4.155,41	232.099,20
4130380510	LUCO DEI MARSII	AQ	827.594,74	-11.826,16	0,00	0,00	21.020,37	5.532,93	842.321,88
4130380520	LUCOLI	AQ	-90.567,17	-5.576,65	0,00	14.831,87	2.726,97	2.664,83	-75.920,16
4130380530	MAGLIANO DE' MARSII	AQ	344.556,11	0,00	0,00	0,00	12.349,75	6.504,41	363.410,26
4130380540	MASSA D'ALBE	AQ	73.051,04	0,00	1.131,53	0,00	4.443,07	3.085,32	81.710,96
4130380550	MOLINA ATERNO	AQ	91.739,25	0,00	846,75	0,00	1.132,70	5.501,83	99.220,52
4130380560	MONTEREALE	AQ	155.477,51	-639,44	0,00	0,00	8.307,96	7.168,65	170.314,69
4130380570	MORINO	AQ	142.919,67	0,00	0,00	0,00	4.473,35	4.905,68	152.298,70
4130380580	NAVELLI	AQ	140.828,46	0,00	0,00	0,00	1.566,62	8.771,29	151.166,36
4130380590	OCRE	AQ	125.172,46	0,00	370,64	0,00	3.156,29	9.614,74	138.314,13
4130380600	OFENA	AQ	168.741,38	0,00	0,00	0,00	1.545,77	9.168,56	179.455,71
4130380610	OPI	AQ	102.199,86	0,00	803,84	0,00	1.129,56	5.492,41	109.625,66
4130380620	ORICOLA	AQ	245.656,33	0,00	3.297,68	0,00	2.751,66	21.392,84	273.098,50
4130380630	ORTONA DEI MARSII	AQ	33.038,55	0,00	222,82	0,00	1.934,87	5.064,05	40.260,28
4130380640	ORTUCCIO	AQ	306.255,27	0,00	0,00	0,00	5.337,44	4.800,11	316.392,82
4130380650	OVINDOLI	AQ	-543.609,10	0,00	0,00	14.831,87	3.778,97	9.674,62	-515.323,64
4130380660	PACENTRO	AQ	260.616,00	0,00	728,52	0,00	3.832,86	3.073,53	268.250,91
4130380670	PERETO	AQ	66.899,23	0,00	0,00	0,00	1.828,08	1.875,92	70.603,23
4130380680	PESCASSEROLI	AQ	-585.804,13	0,00	0,00	14.831,87	6.690,86	10.965,33	-553.316,07
4130380690	PESCINA	AQ	597.189,76	0,00	0,00	0,00	14.444,98	5.292,46	616.927,21
4130380700	PESCOCOSTANZO	AQ	-517.835,15	0,00	553,32	14.831,87	3.320,06	6.229,49	-492.900,41
4130380710	PETTORANO SUL GIZIO	AQ	189.353,78	0,00	0,00	0,00	4.496,94	3.428,33	197.279,06
4130380720	PIZZOLI	AQ	127.768,16	-4.876,58	0,00	0,00	13.964,56	4.801,34	141.657,47
4130380730	POGGIO PICENZE	AQ	213.526,42	0,00	0,00	0,00	3.238,22	7.258,46	224.023,10
4130380740	PRATA D'ANSIDONIA	AQ	126.245,78	0,00	0,00	0,00	1.420,91	6.631,56	134.298,25
4130380750	PRATOLA PELIGNA	AQ	804.414,14	-8.160,91	0,00	0,00	25.199,58	11.947,01	833.399,81
4130380760	PREZZA	AQ	228.112,79	0,00	430,06	0,00	2.875,68	1.716,68	233.135,21
4130380770	RAIANO	AQ	446.475,17	0,00	0,00	0,00	8.412,26	8.282,76	463.170,19
4130380780	RIVISONDI	AQ	-711.133,91	0,00	0,00	14.831,87	2.117,13	5.464,88	-688.720,02
4130380790	ROCCACASALE	AQ	181.823,50	0,00	283,59	0,00	1.921,00	4.176,42	188.204,52
4130380800	ROCCA DI BOTTE	AQ	-61.425,22	0,00	0,00	14.831,87	2.162,40	2.985,33	-41.445,62
4130380810	ROCCA DI CAMBIO	AQ	-256.286,07	0,00	0,00	14.831,87	1.496,63	2.053,94	-237.903,63
4130380820	ROCCA DI MEZZO	AQ	-742.754,27	0,00	1.123,23	14.831,87	5.088,30	42.233,89	-679.476,98
4130380830	ROCCA PIA	AQ	46.600,14	0,00	792,20	0,00	619,05	6.251,05	54.262,44
4130380840	ROCCARASO	AQ	-1.169.168,14	0,00	7.759,18	14.831,87	5.839,39	43.945,68	-1.096.792,02
4130380850	SAN BENEDETTO DEI MARSII	AQ	653.189,51	0,00	0,00	0,00	11.817,77	3.798,43	668.805,70
4130380860	SAN BENEDETTO IN PERILLIS	AQ	57.549,53	0,00	45,01	0,00	464,89	711,97	58.771,40
4130380870	SAN DEMETRIO NE' VESTINI	AQ	224.878,12	0,00	840,54	0,00	5.435,70	12.642,51	243.796,87
4130380880	SAN PIO DELLE CAMERE	AQ	147.754,49	0,00	0,00	0,00	1.780,20	1.151,83	150.686,52
4130380890	SANTE MARIE	AQ	-115.289,70	0,00	0,00	14.831,87	4.012,49	3.625,38	-92.819,95
4130380891	SANT'EUSANIO FORCONESE	AQ	131.283,04	0,00	105,98	0,00	981,76	8.586,30	140.957,08
4130380900	SANTO STEFANO DI SESSANIO	AQ	84.014,08	0,00	353,19	0,00	356,09	6.985,24	91.708,60
4130380910	SAN VINCENZO VALLE ROVETO	AQ	346.676,09	0,00	0,00	0,00	7.570,64	3.296,57	357.543,30
4130380920	SCANNO	AQ	92.452,34	0,00	1.096,97	0,00	5.870,79	8.629,08	108.049,17
4130380930	SCONTRONE	AQ	94.358,83	0,00	1.028,33	0,00	1.579,29	5.039,28	102.005,72
4130380940	SCOPPITO	AQ	220.738,21	-4.129,65	0,00	0,00	10.922,65	5.649,31	233.180,52
4130380950	SCURCOLA MARSCANA	AQ	273.297,60	0,00	0,00	0,00	8.218,04	3.596,09	285.111,73
4130380960	SECINARO	AQ	88.960,01	0,00	1.321,15	0,00	1.098,02	7.191,13	98.570,31
4130380970	SULMONA	AQ	2.817.449,71	0,00	10.387,28	0,00	100.886,81	65.545,51	2.994.269,31
4130380980	TAGLIACCOZZO	AQ	-522.201,88	-24.470,53	0,00	0,00	25.002,41	11.636,43	-510.033,56
4130380990	TIONE DEGLI ABRUZZI	AQ	108.861,97	0,00	161,42	0,00	987,65	7.094,07	117.105,10
4130381000	TORNIMPARTE	AQ	416.602,03	-4.471,39	0,00	0,00	10.269,27	3.413,68	425.813,59
4130381010	TRASACCO	AQ	780.136,22	0,00	0,00	0,00	21.354,43	6.818,14	808.308,79
4130381020	VILLALAGO	AQ	36.799,77	0,00	353,13	0,00	1.842,10	4.824,50	43.819,50
4130381030	VILLA SANTA LUCIA DEGLI ABRUZZI	AQ	76.840,12	0,00	171,10	0,00	419,95	7.269,72	84.700,89
4130381031	VILLA SANT'ANGELO	AQ	136.830,39	0,00	263,93	0,00	1.106,47	6.319,75	144.520,54
4130381040	VILLAVALLELONGA	AQ	177.575,28	0,00	523,46	0,00	2.309,38	2.251,49	182.659,60
4130381050	VILLETTA BARREA	AQ	-13.455,57	0,00	0,00	10.815,51	1.735,83	2.057,95	-1.153,72
4130381060	VITTORITO	AQ	138.144,74	0,00	798,72	0,00	2.334,46	6.076,17	147.354,09
4130600010	ABBATEGGIO	PE	116.743,10	0,00	801,66	0,00	1.011,63	4.870,33	123.426,72
4130600020	ALANNO	PE	561.378,66	0,00	2.503,14	0,00	11.215,12	8.774,04	583.870,96
4130600030	BOLOGNANO	PE	226.662,93	0,00	51,74	0,00	3.247,85	2.310,20	232.272,72
4130600040	BRITTOLI	PE	93.234,15	0,00	945,02	0,00	889,32	12.238,84	107.307,32
4130600050	BUSSI SUL TIRINO	PE	540.639,87	0,00	4.104,73	0,00	7.987,63	53.709,03	606.441,26
4130600060	CAPPELLE SUL TAVO	PE	575.728,81	0,00	326,54	0,00	11.447,25	4.046,71	591.549,30






COD. ENTE	COMUNE	PROV.	FSC 2021 dopo operazioni di perequazione e attribuzioni già riportate in Allegato 2 colonna 8	Correttivo 2021 comma 450 da L. 232/2016	Correttivo 2021 da art.1 comma 449 lettera d-bis L.232/2016	Contributo piccoli comuni con dotazione FSC negativa L. 232/2016 c. 449 lettera d-ter	Incremento dotazione FSC sviluppo servizi sociali di 215,923 mln L. 232/2016 c. 449 lettera d-quinquies (solo comuni RSO)	Incremento dotazione FSC 2021 di 200 mln L. 232/2016 c. 449 lettera d-quater	Totale FSC 2021 dopo operazioni di compensazioni e integrazioni
			1	2	3	4	5	6	7 = (1+2+3+4+5+6)
4130600070	CARAMANICO TERME	PE	107.931,95	0,00	0,00	0,00	5.626,59	4.512,66	118.071,20
4130600080	CARPINETO DELLA NORA	PE	191.991,77	0,00	892,59	0,00	2.014,08	3.952,00	198.850,44
4130600090	CASTIGLIONE A CASAURIA	PE	186.947,83	0,00	970,69	0,00	2.125,94	5.970,10	196.014,55
4130600100	CATIGNANO	PE	287.858,29	0,00	0,00	0,00	4.145,45	2.313,11	294.316,84
4130600110	CEPAGATTI	PE	447.018,16	-11.566,49	0,00	0,00	37.202,88	16.538,36	489.192,91
4130600120	CITTA' SANT'ANGELO	PE	1.328.937,94	0,00	0,00	0,00	54.397,87	37.460,66	1.420.796,47
4130600130	CIVITAUQUANA	PE	238.650,49	0,00	898,96	0,00	3.720,06	2.823,49	246.093,00
4130600140	CIVITELLA CASANOVA	PE	458.501,65	0,00	0,00	0,00	5.935,72	12.726,38	477.163,75
4130600150	COLLECORVINO	PE	771.067,94	0,00	0,00	0,00	19.050,33	6.253,65	796.371,92
4130600160	CORVARA	PE	113.459,10	0,00	771,39	0,00	741,02	3.862,07	118.833,59
4130600170	CUGNOLI	PE	320.884,91	0,00	0,00	0,00	4.568,69	3.297,88	328.751,47
4130600180	ELICE	PE	322.576,72	0,00	1.638,96	0,00	4.932,43	5.906,87	335.054,98
4130600190	FARINDOLA	PE	439.174,03	0,00	1.074,13	0,00	5.061,08	4.503,05	449.812,29
4130600200	LETTOMANOPPELLO	PE	630.757,80	0,00	340,94	0,00	8.138,31	3.638,11	642.875,17
4130600210	LORETO APRUTINO	PE	861.456,92	0,00	0,00	0,00	23.783,64	17.257,68	902.498,24
4130600220	MANOPPELLO	PE	736.958,52	0,00	0,00	0,00	21.940,25	9.409,54	768.308,31
4130600230	MONTEBELLO DI BERTONA	PE	274.305,71	0,00	909,01	0,00	2.879,34	13.916,65	292.010,71
4130600240	MONTESELVANO	PE	4.569.192,81	0,00	0,00	0,00	228.569,76	86.858,85	4.884.621,42
4130600250	MOSCUFO	PE	339.440,59	0,00	0,00	0,00	9.394,55	3.781,34	352.616,47
4130600260	NOCCIANO	PE	334.817,90	0,00	1.062,49	0,00	4.892,19	2.302,49	343.075,06
4130600270	PENNE	PE	1.747.053,84	0,00	0,00	0,00	42.462,34	16.647,35	1.806.163,53
4130600280	PESCARA	PE	8.771.920,74	0,00	0,00	0,00	658.551,40	243.941,11	9.674.413,25
4130600290	PESCOSANSONESCO	PE	203.437,70	0,00	771,79	0,00	1.500,64	4.372,41	210.082,55
4130600300	PIANELLA	PE	890.010,89	0,00	0,00	0,00	27.484,68	21.541,35	939.036,92
4130600310	PICCIANO	PE	294.136,68	0,00	999,71	0,00	4.040,63	2.329,56	301.506,58
4130600320	PIETRANICO	PE	150.485,79	0,00	1.243,27	0,00	1.413,75	6.928,33	160.071,14
4130600330	POPOLI	PE	757.647,00	0,00	0,00	0,00	18.755,95	19.349,73	795.752,69
4130600340	ROCCAMORICE	PE	209.913,52	0,00	0,00	0,00	2.712,01	1.816,40	214.441,94
4130600350	ROSCIANO	PE	354.450,52	0,00	1.994,89	0,00	10.196,89	5.203,14	371.845,45
4130600360	SALLE	PE	96.576,40	0,00	885,14	0,00	853,51	5.197,65	103.512,70
4130600370	SANT'EUFEMIA A MAIELLA	PE	-247,42	0,00	4,09	7.219,30	791,44	1.232,91	9.000,31
4130600380	SAN VALENTINO IN ABRUZZO	PE	301.158,00	0,00	0,00	0,00	5.719,70	3.705,14	310.582,84
4130600390	SCAFA	PE	616.712,96	0,00	0,00	0,00	11.477,38	5.574,13	633.764,47
4130600400	SERRAMONACESCA	PE	203.662,11	0,00	1.279,50	0,00	1.711,48	9.264,76	215.917,86
4130600410	SPOLTORE	PE	1.771.527,35	0,00	0,00	0,00	62.821,16	26.340,52	1.860.689,02
4130600420	TOCCO DA CASAURIA	PE	412.776,44	0,00	0,00	0,00	8.280,15	5.828,18	426.884,77
4130600430	TORRE DE' PASSERI	PE	342.558,20	0,00	726,18	0,00	10.085,59	20.829,64	374.199,61
4130600440	TURRIGLIANANI	PE	228.212,07	0,00	132,40	0,00	2.264,92	4.040,81	234.650,20
4130600450	VICOLI	PE	135.093,87	0,00	710,16	0,00	1.194,43	3.874,64	140.873,10
4130600460	VILLA CELIERA	PE	209.654,46	0,00	1.679,76	0,00	2.307,29	9.768,12	223.409,65
4130790001	ALBA ADRIATICA	TE	-1.598.807,76	-58.054,98	0,00	0,00	51.961,82	22.505,96	-1.582.394,97
4130790010	ANCARANO	TE	501.881,91	0,00	5.778,88	0,00	5.071,83	32.981,18	545.713,81
4130790020	ARSITA	TE	307.535,16	0,00	1.816,11	0,00	2.587,91	20.573,72	332.512,90
4130790030	ATRI	TE	2.073.690,77	0,00	3.244,41	0,00	39.102,76	21.909,91	2.137.947,85
4130790040	BASCIANO	TE	328.798,68	0,00	3.612,93	0,00	6.536,95	17.625,96	356.574,51
4130790050	BELLANTE	TE	987.719,24	0,00	0,00	0,00	23.055,27	7.903,64	1.018.678,16
4130790060	BISENTI	TE	517.387,38	0,00	4.082,89	0,00	6.509,39	17.028,93	545.008,59
4130790070	CAMPLI	TE	867.037,25	0,00	0,00	0,00	23.942,07	6.338,84	897.318,16
4130790080	CANZANO	TE	393.734,60	0,00	481,21	0,00	5.188,95	2.913,51	402.318,26
4130790090	CASTEL CASTAGNA	TE	156.045,91	0,00	907,40	0,00	1.454,52	5.212,71	163.620,54
4130790100	CASTELLALTO	TE	833.223,32	0,00	0,00	0,00	22.810,84	10.504,15	866.538,30
4130790110	CASTELLI	TE	334.080,06	0,00	1.942,89	0,00	3.753,52	31.365,03	371.141,51
4130790120	CASTIGLIONE MESSER RAIMON	TE	464.336,77	0,00	69,30	0,00	7.265,92	4.495,35	476.167,34
4130790130	CASTILENTI	TE	301.712,27	1.038,04	3.530,51	0,00	3.838,64	17.698,83	327.818,29
4130790140	CELLINO ATTANASIO	TE	772.990,04	0,00	5.685,54	0,00	7.923,30	26.466,76	813.065,63
4130790150	CERMIGNANO	TE	500.302,24	0,00	2.575,65	0,00	5.709,54	11.258,72	519.846,14
4130790160	CIVITELLA DEL TRONTO	TE	715.126,97	0,00	0,00	0,00	16.272,65	9.555,91	740.955,52
4130790170	COLLEDARA	TE	370.228,13	0,00	0,00	0,00	6.375,47	11.206,96	387.810,56
4130790180	COLONNELLA	TE	632.908,03	0,00	4.282,46	0,00	10.806,69	36.102,74	684.099,91
4130790190	CONTROGUERRA	TE	462.507,10	0,00	993,95	0,00	7.384,91	4.954,39	475.840,35
4130790200	CORROPOLI	TE	758.846,65	0,00	0,00	0,00	16.900,68	12.786,00	788.533,33
4130790210	CORTINO	TE	139.471,94	0,00	2.180,60	0,00	1.908,30	13.661,96	157.222,80
4130790220	CROGANALETO	TE	242.524,47	11.189,28	3.708,43	0,00	4.036,13	17.491,12	278.949,44
4130790230	FANO ADRIANO	TE	3.986,12	0,00	0,00	0,00	849,16	5.918,55	10.753,83
4130790240	GIULIANOVA	TE	1.923.386,48	0,00	0,00	0,00	105.648,65	50.864,08	2.079.899,21
4130790250	ISOLA DEL GRAN SASSO D'ITAL	TE	588.456,47	1.650,80	9.165,80	0,00	15.180,55	39.151,23	653.604,85
4130790251	MARTINSICURO	TE	295.840,22	-97.122,23	0,00	0,00	63.052,92	20.191,14	281.962,05
4130790260	MONTEFINO	TE	265.103,61	0,00	1.817,84	0,00	3.260,36	8.263,16	278.444,96
4130790270	MONITORIO AL VOMANO	TE	1.254.731,10	0,00	0,00	0,00	26.697,18	14.389,55	1.295.817,82
4130790280	MORRO D'ORO	TE	516.780,85	0,00	0,00	0,00	10.304,53	9.729,84	536.815,22
4130790290	MOSCIANO SANT'ANGELO	TE	1.042.479,46	0,00	0,00	0,00	29.333,85	25.089,25	1.096.902,57
4130790300	NERETO	TE	736.759,43	0,00	0,00	0,00	19.420,40	8.978,63	765.158,46
4130790310	NOTARESCO	TE	946.317,93	0,00	0,00	0,00	21.124,74	10.050,32	977.492,99
4130790320	PENNA SANT'ANDREA	TE	368.343,43	0,00	0,00	0,00	5.683,69	9.911,54	383.938,66
4130790330	PIETRACAMELA	TE	150.724,39	2.357,76	4.006,04	0,00	851,00	44.277,19	202.216,37
4130790340	PINETO	TE	1.105.763,13	-15.896,98	0,00	0,00	55.955,17	23.030,16	1.168.851,48
4130790350	ROCCA SANTA MARIA	TE	177.603,65	1.642,00	2.141,70	0,00	1.590,49	12.336,73	195.314,58






COD. ENTE	COMUNE	PROV.	FSC 2021 dopo operazioni di perequazione e attribuzioni già riportate in Allegato 2 colonna 8	Correttivo 2021 comma 450 da L. 232/2016	Correttivo 2021 da art.1 comma 449 lettera d-bis L.232/2016	Contributo piccoli comuni con dotazione FSC negativa L. 232/2016 c. 449 lettera d-ter	Incremento dotazione FSC sviluppo servizi sociali di 215,923 mln L. 232/2016 c. 449 lettera d-quinquies (solo comuni RSO)	Incremento dotazione FSC 2021 di 200 mln L. 232/2016 c. 449 lettera d-quater	Totale FSC 2021 dopo operazioni di compensazioni e integrazioni
			1	2	3	4	5	6	7 = (1+2+3+4+5+6)
4130790360	ROSETO DEGLI ABRUZZI	TE	2.398.157,56	0,00	0,00	0,00	105.540,75	46.273,96	2.549.972,27
4130790370	SANT'EGIDIO ALLA VIBRATA	TE	1.072.714,44	0,00	0,00	0,00	32.930,36	13.210,90	1.118.855,70
4130790380	SANT'OMERO	TE	807.215,81	0,00	0,00	0,00	18.884,41	12.490,27	838.590,48
4130790390	SILVI	TE	-29.198,89	-74.804,23	0,00	0,00	60.245,51	37.864,93	-5.892,68
4130790400	TERAMO	TE	7.310.150,06	0,00	0,00	0,00	238.310,44	88.744,65	7.637.205,15
4130790410	TORANO NUOVO	TE	340.240,08	0,00	0,00	0,00	4.717,96	2.675,85	347.633,89
4130790420	TORRICELLA SICURA	TE	582.097,03	0,00	1.847,16	0,00	7.697,70	7.374,26	599.016,15
4130790430	TORTORETO	TE	-680.760,98	-27.117,67	0,00	0,00	44.342,34	23.209,59	-640.326,73
4130790440	TOSSICIA	TE	393.561,06	882,01	4.173,99	0,00	4.300,17	35.250,29	438.167,52
4130790450	VALLE CASTELLANA	TE	276.507,67	0,00	3.447,15	0,00	3.142,92	21.155,49	304.253,23
4140190010	ACQUIAVIVA COLLECROCE	CB	178.775,38	0,00	1.238,55	0,00	1.991,37	5.371,18	187.376,48
4140190020	BARANELLO	CB	551.891,00	0,00	0,00	0,00	8.155,54	5.863,50	565.910,04
4140190030	BOJANO	CB	944.829,46	0,00	0,00	0,00	26.590,38	11.451,43	982.871,27
4140190040	BONEFRO	CB	288.438,43	0,00	0,00	0,00	4.484,47	5.462,00	298.384,90
4140190050	BUSSO	CB	265.600,33	0,00	1.391,46	0,00	4.176,25	7.008,93	278.176,97
4140190060	CAMPOBASSO	CB	4.548.667,13	0,00	581,38	0,00	216.762,86	139.117,28	4.905.128,65
4140190070	CAMPOCHIARO	CB	224.599,78	877,12	2.494,76	0,00	1.562,68	13.801,21	243.335,55
4140190080	CAMPODIPIETRA	CB	477.812,54	0,00	51,95	0,00	7.105,21	5.132,10	490.101,79
4140190090	CAMPOLIETO	CB	199.858,09	0,00	0,00	0,00	2.815,31	2.138,88	204.812,28
4140190100	CAMPOMARINO	CB	-874.895,00	-19.169,80	0,00	0,00	28.970,20	26.662,66	-838.431,96
4140190110	CASACALENDA	CB	464.027,35	0,00	0,00	0,00	7.171,42	4.799,58	475.998,35
4140190120	CASALCIPRANO	CB	194.272,25	0,00	1.192,92	0,00	1.788,75	5.801,90	203.055,82
4140190130	CASTELBOTTACCIO	CB	131.203,93	0,00	686,55	0,00	1.143,81	5.280,95	138.315,24
4140190140	CASTELLINO DEL BIFERNO	CB	145.328,28	392,84	1.319,45	0,00	1.925,35	8.985,17	157.951,10
4140190150	CASTELMAURO	CB	470.163,43	0,00	3.030,01	0,00	5.538,43	15.229,65	493.961,51
4140190160	CASTROPIGNANO	CB	201.029,69	0,00	0,00	0,00	2.867,75	3.907,45	207.804,89
4140190170	CERCEMAGGIORE	CB	1.030.901,07	0,00	3.039,29	0,00	12.803,05	5.697,64	1.052.441,06
4140190180	CERCEPICCOLA	CB	218.804,22	0,00	652,47	0,00	1.923,61	3.564,71	224.945,01
4140190190	CIVITACAMPOMARANO	CB	223.095,17	0,00	1.363,88	0,00	1.349,40	9.910,89	235.719,34
4140190200	COLLE D'ANCHISE	CB	222.326,71	0,00	372,31	0,00	1.986,82	2.039,58	226.725,42
4140190210	COLLETORTO	CB	420.392,93	0,00	0,00	0,00	6.053,04	3.939,82	430.385,80
4140190220	DURONIA	CB	92.794,81	0,00	622,74	0,00	1.571,89	4.495,88	99.485,31
4140190230	FERRAZZANO	CB	395.644,32	0,00	397,57	0,00	8.861,55	4.744,50	409.647,93
4140190240	FOSSALTO	CB	329.099,77	0,00	508,93	0,00	4.620,75	2.526,34	336.755,80
4140190250	GAMBATESA	CB	316.025,95	0,00	0,00	0,00	5.312,45	2.828,62	324.167,02
4140190260	GILDONE	CB	185.422,55	0,00	0,00	0,00	2.519,80	2.470,22	190.412,57
4140190270	GUARDIAFIERA	CB	245.827,14	0,00	316,76	0,00	3.507,57	3.140,85	252.792,32
4140190280	GUARDIAREGIA	CB	251.002,11	0,00	1.488,33	0,00	2.234,32	8.864,15	263.588,90
4140190290	GUGLIONESI	CB	700.636,88	0,00	0,00	0,00	17.412,57	9.935,04	727.984,49
4140190300	JELSI	CB	337.249,52	0,00	0,00	0,00	5.993,52	3.719,22	346.962,26
4140190310	LARINO	CB	1.041.597,19	0,00	0,00	0,00	21.831,03	13.060,80	1.076.489,02
4140190320	LIMOSANO	CB	200.998,30	0,00	0,00	0,00	2.281,07	1.931,23	205.210,60
4140190330	LUCITO	CB	185.294,83	0,00	620,41	0,00	2.329,01	3.708,30	191.952,55
4140190340	LUPARA	CB	153.475,21	0,00	0,00	0,00	1.636,65	1.221,87	156.333,72
4140190350	MACCHIA VALFORTORE	CB	193.241,88	0,00	806,21	0,00	2.116,28	4.521,10	200.685,47
4140190360	MAFALDA	CB	270.754,67	0,00	1.015,39	0,00	4.098,36	3.165,73	279.034,14
4140190370	MATRICE	CB	232.784,52	-801,76	0,00	0,00	3.357,79	1.790,41	237.130,96
4140190380	MIRABELLO SANNITICO	CB	322.895,19	0,00	0,00	0,00	6.118,42	3.761,39	332.775,00
4140190390	MOLISE	CB	43.774,67	0,00	385,85	0,00	564,25	1.888,52	46.613,29
4140190400	MONACLIONI	CB	206.215,66	1.593,10	1.804,64	0,00	1.599,18	9.277,97	220.490,54
4140190410	MONTAGANO	CB	180.538,54	0,00	626,26	0,00	3.624,93	3.256,80	188.046,53
4140190420	MONTECILFONE	CB	354.122,38	0,00	376,80	0,00	4.436,54	3.583,88	362.519,60
4140190430	MONTEFALCONE NEL SANNIO	CB	386.432,95	0,00	0,00	0,00	5.058,71	2.751,49	394.243,15
4140190440	MONTELONGO	CB	87.352,70	0,00	650,47	0,00	1.070,13	3.605,12	92.678,42
4140190450	MONTEMITRO	CB	128.882,93	0,00	1.094,26	0,00	1.112,74	6.207,39	137.297,32
4140190460	MONTENERO DI BISACCIA	CB	729.935,69	0,00	0,00	0,00	23.787,77	14.043,36	767.766,82
4140190470	MONTORIO NEI FRENTANI	CB	124.185,08	0,00	423,90	0,00	1.221,11	3.007,04	128.837,13
4140190480	MORRONE DEL SANNIO	CB	200.456,42	0,00	243,72	0,00	1.880,59	1.518,29	204.099,03
4140190490	ORATINO	CB	225.799,80	0,00	1.479,00	0,00	4.681,23	4.675,80	236.635,83
4140190500	PALATA	CB	405.156,90	0,00	192,52	0,00	5.468,16	2.646,83	413.464,40
4140190510	PETACCIATO	CB	404.235,32	0,00	0,00	0,00	12.390,45	7.680,85	424.306,62
4140190520	PETRELLA TIFERNINA	CB	272.427,08	0,00	0,00	0,00	4.060,01	3.299,19	279.786,28
4140190530	PIETRACATELLA	CB	326.376,29	0,00	0,00	0,00	4.045,12	2.706,48	333.127,89
4140190540	PIETRACUPA	CB	83.850,12	0,00	517,24	0,00	764,49	3.787,62	88.919,47
4140190550	PORTOCANNONE	CB	271.163,03	-959,04	0,00	0,00	6.925,38	15.492,46	292.621,82
4140190560	PROVIDENTI	CB	77.834,97	1.830,22	676,97	0,00	317,64	3.814,72	84.474,52
4140190570	RICCIA	CB	751.868,74	-29.225,75	0,00	0,00	19.994,07	12.594,63	755.231,70
4140190580	RIPABOTTONI	CB	203.230,51	0,00	109,38	0,00	1.830,50	2.856,86	208.027,24
4140190590	RIPALMOSANO	CB	580.871,96	0,00	2.639,50	0,00	9.543,35	8.743,83	601.798,64
4140190600	ROCCAVIVARA	CB	227.469,51	0,00	1.868,55	0,00	2.707,50	9.076,57	241.122,13
4140190610	ROTELLO	CB	274.646,56	0,00	0,00	0,00	3.786,90	2.718,57	281.152,04
4140190620	SALCITO	CB	109.434,61	0,00	0,00	0,00	2.089,92	1.878,50	113.403,04
4140190630	SAN BIASE	CB	88.078,59	0,00	607,45	0,00	713,52	3.829,19	93.228,75
4140190640	SAN FELICE DEL MOLISE	CB	181.180,94	0,00	1.643,40	0,00	2.021,45	7.644,18	192.489,97
4140190650	SAN GIACOMO DEGLI SCHIAVONI	CB	205.651,01	0,00	161,06	0,00	3.439,02	2.122,72	211.373,81
4140190660	SAN GIOVANNI IN GALDO	CB	172.939,65	0,00	627,57	0,00	1.821,13	4.119,34	179.507,70
4140190670	SAN GIULIANO DEL SANNIO	CB	237.427,21	0,00	0,00	0,00	2.966,95	2.361,91	242.756,07



COD. ENTE	COMUNE	PROV.	FSC 2021 dopo operazioni di perequazione e attribuzioni già riportate in Allegato 2 colonna 8	Correttivo 2021 comma 450 da L. 232/2016	Correttivo 2021 da art.1 comma 449 lettera d-bis L.232/2016	Contributo piccoli comuni con dotazione FSC negativa L. 232/2016 c. 449 lettera d-ter	Incremento dotazione FSC sviluppo servizi sociali di 215,923 mln L. 232/2016 c. 449 lettera d-quinquies (solo comuni RSO)	Incremento dotazione FSC 2021 di 200 mln L. 232/2016 c. 449 lettera d-quater	Totale FSC 2021 dopo operazioni di compensazioni e integrazioni
			1	2	3	4	5	6	7 = (1+2+3+4+5+6)
4140190680	SAN GIULIANO DI PUGLIA	CB	215.986,99	0,00	123,95	0,00	3.239,07	5.167,47	224.517,48
4140190690	SAN MARTINO IN PENNISI	CB	805.158,11	0,00	0,00	0,00	14.490,28	9.182,33	828.830,72
4140190700	SAN MASSIMO	CB	-32.641,09	0,00	909,08	14.831,87	2.151,34	5.370,90	-9.377,90
4140190710	SAN POLOMATESE	CB	158.375,47	0,00	1.149,19	0,00	1.286,30	5.343,65	166.154,61
4140190720	SANTA CROCE DI MAGLIANO	CB	833.290,94	0,00	522,14	0,00	13.413,00	9.115,48	856.341,56
4140190730	SANT'ANGELO LIMOSANO	CB	115.859,36	0,00	0,00	0,00	1.053,30	1.064,15	117.976,81
4140190740	SANT'ELIA A PIANISI	CB	418.949,72	0,00	100,06	0,00	6.345,65	3.534,08	428.929,50
4140190750	SEPINO	CB	390.536,85	0,00	0,00	0,00	6.312,98	3.717,62	400.567,45
4140190760	SPINETE	CB	354.466,62	0,00	11,47	0,00	3.950,77	2.625,16	361.054,02
4140190770	TAVENNA	CB	214.670,39	0,00	1.390,11	0,00	2.546,30	5.693,51	224.300,31
4140190780	TERMOLI	CB	3.147.107,17	0,00	0,00	0,00	139.392,47	80.002,98	3.366.502,62
4140190790	TORELLA DEL SANNIO	CB	218.788,64	0,00	1.602,19	0,00	2.429,72	6.754,65	229.575,20
4140190800	TORO	CB	311.115,64	0,00	0,00	0,00	4.608,29	3.642,39	319.366,31
4140190810	TRIVENTO	CB	921.630,04	0,00	1.115,02	0,00	16.652,58	9.241,47	948.639,11
4140190820	TUFARA	CB	270.467,89	0,00	619,78	0,00	3.048,28	2.697,91	276.833,86
4140190830	URURI	CB	376.263,83	0,00	0,00	0,00	7.724,26	5.777,19	389.765,28
4140190840	VINCHIATURO	CB	424.387,06	0,00	0,00	0,00	11.183,06	6.895,63	442.465,76
4140940010	ACQUAVIVA D'ISERNIA	IS	153.962,54	0,00	271,40	0,00	1.029,31	2.343,43	157.606,68
4140940020	AGNONE	IS	561.893,31	0,00	0,00	0,00	18.331,13	14.223,60	594.448,03
4140940030	BAGNOLI DEL TRIGNO	IS	-9.627,20	0,00	0,00	12.738,56	2.408,10	2.825,40	8.344,86
4140940040	BELMONTE DEL SANNIO	IS	216.285,70	0,00	2.069,87	0,00	2.346,92	10.139,43	230.841,92
4140940050	CANTALUPO NEL SANNIO	IS	107.653,04	0,00	683,66	0,00	2.147,75	4.272,13	114.756,57
4140940060	CAPRACOTTA	IS	10.627,02	1.842,91	3.870,69	0,00	2.673,93	24.976,39	43.990,94
4140940070	CAROVILLI	IS	226.794,00	0,00	4,06	0,00	4.041,43	2.983,78	233.823,26
4140940080	CARPINONE	IS	232.042,37	0,00	301,75	0,00	3.425,12	2.239,33	238.008,58
4140940090	CASTEL DEL GIUDICE	IS	85.965,08	0,00	877,86	0,00	945,27	5.875,28	93.663,50
4140940100	CASTELPETROSO	IS	353.598,30	0,00	0,00	0,00	5.022,52	3.750,40	362.371,22
4140940110	CASTELPIZZUTO	IS	84.167,69	0,00	667,67	0,00	490,39	3.632,01	88.957,75
4140940120	CASTEL SAN VINCENZO	IS	155.747,81	0,00	615,58	0,00	1.473,93	6.620,93	164.458,25
4140940130	CASTELVERRINO	IS	60.368,63	0,00	190,50	0,00	360,79	2.301,30	63.221,21
4140940140	CERRO AL VOLTURNO	IS	328.955,74	0,00	0,00	0,00	4.215,49	2.265,91	335.437,15
4140940150	CHIAUCI	IS	71.719,38	0,00	525,65	0,00	677,64	2.624,10	75.546,76
4140940160	CIVITANOVA DEL SANNIO	IS	159.598,88	0,00	0,00	0,00	2.896,76	1.573,03	164.068,67
4140940170	COLLI A VOLTURNO	IS	252.674,19	0,00	0,00	0,00	3.810,05	2.762,45	259.246,69
4140940180	CONCA CASALE	IS	72.557,79	0,00	210,22	0,00	640,52	1.080,90	74.489,44
4140940190	FILIGNANO	IS	103.705,95	0,00	0,00	0,00	2.040,21	1.427,71	107.173,88
4140940200	FORLI DEL SANNIO	IS	167.924,85	0,00	898,82	0,00	2.239,99	4.537,39	175.601,06
4140940210	FORNELLI	IS	420.010,11	0,00	0,00	0,00	5.799,59	3.356,43	429.166,13
4140940220	FROSOLONE	IS	343.314,88	0,00	925,19	0,00	10.465,39	6.545,33	361.250,80
4140940230	ISERNIA	IS	1.897.464,10	0,00	0,00	0,00	91.598,41	47.992,74	2.037.055,25
4140940240	LONGANO	IS	190.693,30	0,00	278,04	0,00	1.821,36	2.288,63	195.081,33
4140940250	MACCHIA D'ISERNIA	IS	212.089,21	0,00	1.581,42	0,00	2.800,19	6.338,65	222.809,46
4140940260	MACCHIAGODENA	IS	459.214,45	0,00	0,00	0,00	6.043,16	4.047,76	469.305,37
4140940270	MIRANDA	IS	192.143,97	0,00	0,00	0,00	3.176,83	2.641,89	197.962,69
4140940280	MONTAQUILA	IS	361.641,21	0,00	0,00	0,00	7.081,11	5.928,98	374.651,30
4140940290	MONTENERO VAL COCCHIARA	IS	106.346,66	0,00	0,00	0,00	1.669,38	1.524,68	109.540,72
4140940300	MONTERODUNI	IS	304.483,50	0,00	0,00	0,00	6.972,65	3.407,52	314.863,67
4140940310	PESCHE'	IS	209.133,42	0,00	0,00	0,00	4.487,04	2.356,33	215.976,79
4140940320	PESCOLANCIANO	IS	170.158,91	0,00	0,00	0,00	2.347,15	1.780,60	174.286,67
4140940330	PESCOPENNATARO	IS	27.903,29	4.319,61	1.065,99	0,00	873,89	5.796,05	39.958,84
4140940340	PETTORANELLO DEL MOLISE	IS	140.916,56	25.953,44	1.800,23	0,00	988,56	9.582,69	179.241,47
4140940350	PIETRABONDANTE	IS	121.806,55	0,00	1.608,03	0,00	2.410,67	9.429,06	135.254,31
4140940360	PIZZONE	IS	108.339,81	0,00	950,25	0,00	865,55	4.348,16	114.503,77
4140940370	POGGIO SANNITA	IS	216.499,89	0,00	1.491,62	0,00	2.464,83	8.383,95	228.840,30
4140940380	POZZILLI	IS	403.153,24	0,00	4.216,90	0,00	5.711,17	28.763,61	441.844,93
4140940390	RIONERO SANNITICO	IS	280.429,92	0,00	1.140,52	0,00	3.730,81	3.142,35	288.443,61
4140940400	ROCCAMANDOLFI	IS	215.811,40	0,00	0,00	0,00	2.908,24	2.254,29	220.973,93
4140940410	ROCCASICURA	IS	140.402,41	0,00	476,34	0,00	1.542,96	1.793,52	144.215,24
4140940420	ROCCHETTA A VOLTURNO	IS	175.193,71	0,00	0,00	0,00	3.557,36	3.470,00	182.221,07
4140940430	SAN PIETRO AVELLANA	IS	75.118,71	0,00	475,44	0,00	1.612,88	5.469,35	82.676,38
4140940440	SANT'AGAPITO	IS	279.042,96	0,00	0,00	0,00	4.232,97	2.578,28	285.854,21
4140940450	SANTA MARIA DEL MOLISE	IS	149.400,03	0,00	468,87	0,00	1.807,21	1.896,93	153.573,04
4140940460	SANT'ANGELO DEL PESCO	IS	74.162,53	0,00	243,47	0,00	1.182,79	1.597,69	77.186,47
4140940470	SANT'ELENA SANNITA	IS	19.644,99	0,00	0,00	0,00	898,09	1.041,22	21.584,31
4140940480	SCAPOLI	IS	189.394,69	0,00	1.365,26	0,00	2.026,79	6.287,61	199.074,35
4140940490	SESSANO DEL MOLISE	IS	160.854,73	0,00	1.992,28	0,00	2.243,46	11.241,12	176.331,60
4140940500	SESTO CAMPANO	IS	469.095,72	3.115,73	4.606,96	0,00	6.984,82	23.880,25	507.683,48
4140940510	VASTOGIARDI	IS	119.494,71	0,00	1.381,41	0,00	2.016,03	7.120,32	130.012,47
4140940520	VENAFRO	IS	874.756,51	0,00	0,00	0,00	41.506,57	15.932,33	932.195,41
4150080010	AIELLO DEL SABATO	AV	655.599,84	0,00	0,00	0,00	10.913,75	5.776,28	672.289,88
4150080020	ALTAVILLA IRPINA	AV	852.862,80	0,00	0,00	0,00	13.066,12	4.886,98	870.815,90
4150080030	ANDRETTA	AV	543.677,97	0,00	1.417,85	0,00	6.220,04	5.588,38	556.904,24
4150080040	AQUILONIA	AV	466.594,94	0,00	1.808,12	0,00	5.812,43	6.621,20	480.836,68
4150080050	ARIANO IRPINO	AV	4.452.063,28	0,00	0,00	0,00	86.339,87	40.644,23	4.579.047,38
4150080060	ATRIPALDA	AV	1.299.909,11	0,00	0,00	0,00	37.717,57	21.587,90	1.359.214,58
4150080070	AVELLA	AV	1.054.993,75	-5.389,60	0,00	0,00	24.428,74	8.804,72	1.082.837,61
4150080080	AVELLINO	AV	8.447.934,56	0,00	8.553,77	0,00	237.284,48	88.480,40	8.782.253,22



COD. ENTE	COMUNE	PROV.	FSC 2021 dopo operazioni di perequazione e attribuzioni già riportate in Allegato 2 colonna 8	Correttivo 2021 comma 450 da L. 232/2016	Correttivo 2021 da art.1 comma 449 lettera d-bis L.232/2016	Contributo piccoli comuni con dotazione FSC negativa L. 232/2016 c. 449 lettera d-ter	Incremento dotazione FSC sviluppo servizi sociali di 215,923 mln L. 232/2016 c. 449 lettera d-quinquies (solo comuni RSO)	Incremento dotazione FSC 2021 di 200 mln L. 232/2016 c. 449 lettera d-quater	Totale FSC 2021 dopo operazioni di compensazioni e integrazioni
			1	2	3	4	5	6	7 = (1+2+3+4+5+6)
4150080090	BAGNOLI IRPINO	AV	320.824,85	0,00	0,00	0,00	10.583,77	7.197,55	338.606,17
4150080100	BAIANO	AV	647.198,24	0,00	887,95	0,00	14.848,78	7.316,00	670.250,97
4150080110	BISACCIA	AV	1.126.440,59	0,00	0,00	0,00	13.386,49	10.777,65	1.150.604,73
4150080120	BONITO	AV	493.981,25	0,00	0,00	0,00	6.713,05	4.229,87	504.924,17
4150080130	CAIRANO	AV	166.129,40	0,00	1.261,63	0,00	1.062,52	7.392,73	175.846,28
4150080140	CALABRITTO	AV	539.186,44	0,00	0,00	0,00	8.189,46	3.769,15	551.145,05
4150080150	CALITRI	AV	769.387,86	-7.329,26	0,00	0,00	17.040,26	8.364,28	787.463,13
4150080160	CANDIDA	AV	243.898,70	0,00	1.775,57	0,00	2.766,38	6.607,56	255.048,20
4150080170	CAPOSELE	AV	833.005,78	0,00	0,00	0,00	11.655,17	7.550,86	852.211,81
4150080180	CAPRIGLIA IRPINA	AV	389.586,15	0,00	2.726,60	0,00	6.347,76	9.054,92	407.715,43
4150080190	CARIFE	AV	395.495,15	0,00	2.255,76	0,00	4.755,86	7.551,54	410.058,32
4150080200	CASALBORE	AV	454.447,92	0,00	2.950,01	0,00	5.611,14	11.485,04	474.494,12
4150080210	CASSANO IRPINO	AV	224.331,41	0,00	221,18	0,00	2.236,40	1.291,12	228.180,11
4150080220	CASTEL BARONIA	AV	236.485,18	0,00	0,00	0,00	3.121,04	1.949,54	241.555,75
4150080230	CASTELFRANCI	AV	595.248,18	0,00	0,00	0,00	5.932,18	2.949,28	604.129,64
4150080240	CASTELVETERE SUL CALORE	AV	308.388,97	0,00	976,54	0,00	4.798,14	2.412,69	316.576,34
4150080250	CERVINARA	AV	1.813.966,31	0,00	1.396,94	0,00	32.438,69	8.161,69	1.855.963,63
4150080260	CESINALI	AV	373.412,15	0,00	671,20	0,00	5.989,70	4.441,46	384.514,51
4150080270	CHIANCHE	AV	201.644,54	3.733,89	2.143,64	0,00	1.323,95	13.781,94	222.627,95
4150080280	CHIUSANO DI SAN DOMENICO	AV	564.261,66	0,00	1.235,11	0,00	6.695,86	8.000,47	580.193,10
4150080290	CONTRADA	AV	566.181,33	0,00	0,00	0,00	8.690,20	2.955,40	577.826,94
4150080300	CONZA DELLA CAMPANIA	AV	357.876,46	0,00	0,00	0,00	4.450,25	5.641,22	367.967,93
4150080310	DOMICELLA	AV	336.034,15	0,00	64,35	0,00	5.035,24	2.502,90	343.636,64
4150080320	FLUMERI	AV	803.317,38	14.261,98	8.194,73	0,00	8.034,18	33.850,49	867.658,76
4150080330	FONTANAROSA	AV	691.202,58	0,00	0,00	0,00	9.914,91	4.221,97	705.339,45
4150080340	FORINO	AV	732.550,93	-16.446,83	0,00	0,00	16.876,38	6.512,52	739.493,00
4150080350	FRIGENTO	AV	763.514,37	0,00	0,00	0,00	12.163,43	6.704,91	782.382,70
4150080360	GESUALDO	AV	780.392,12	0,00	1.097,19	0,00	10.477,42	5.728,09	797.694,82
4150080370	GRECI	AV	210.084,27	0,00	2.311,06	0,00	2.285,47	12.194,28	226.875,08
4150080380	GROTTAMINARDA	AV	964.239,00	0,00	0,00	0,00	26.834,20	10.468,01	1.001.541,21
4150080390	GROTTOLELLA	AV	295.556,24	0,00	0,00	0,00	5.267,37	2.382,30	303.205,91
4150080400	GUARDIA LOMBARDI	AV	594.861,04	0,00	1.522,25	0,00	5.993,54	8.914,91	611.291,73
4150080410	LACEDONIA	AV	781.712,70	0,00	6.903,50	0,00	7.819,93	45.272,57	841.708,71
4150080420	LAPIO	AV	407.132,21	0,00	0,00	0,00	4.612,48	603,25	412.347,94
4150080430	LAURO	AV	818.935,19	0,00	4.803,28	0,00	10.643,73	33.134,06	867.516,27
4150080440	LIONI	AV	890.471,17	0,00	0,00	0,00	21.509,73	13.394,47	925.375,37
4150080450	LUOGOSANO	AV	324.916,14	0,00	0,00	0,00	3.068,28	3.140,30	331.124,73
4150080460	MANOCALZATI	AV	674.864,66	0,00	6.087,10	0,00	8.829,24	22.856,67	712.637,66
4150080470	MARZANO DI NOLA	AV	274.492,59	0,00	129,82	0,00	4.627,00	3.389,71	282.639,12
4150080480	MELITO IRPINO	AV	492.896,19	0,00	0,00	0,00	5.500,72	2.630,16	501.027,08
4150080490	MERCOGLIANO	AV	734.655,46	-3.782,84	0,00	0,00	39.048,45	15.731,22	785.652,29
4150080500	MIRABELLA ECLANO	AV	1.165.167,27	0,00	0,00	0,00	26.557,65	11.770,58	1.203.495,49
4150080510	MONTAGUTO	AV	137.059,01	0,00	1.186,87	0,00	1.300,93	7.837,74	147.384,54
4150080520	MONTECALVO IRPINO	AV	931.713,55	0,00	2.359,59	0,00	11.823,44	6.271,58	952.168,16
4150080530	MONTEFALCIONE	AV	778.431,32	0,00	3.807,96	0,00	9.630,52	11.081,81	802.951,61
4150080540	MONTEFORTE IRPINO	AV	982.685,63	0,00	0,00	0,00	37.317,37	12.891,89	1.032.894,88
4150080550	MONTEFREDANE	AV	346.119,05	0,00	3.487,24	0,00	6.069,61	12.945,74	368.621,64
4150080560	MONTEFUSCO	AV	396.636,03	0,00	2.418,86	0,00	4.116,80	16.027,04	419.198,73
4150080570	MONTELLA	AV	1.130.984,66	0,00	0,00	0,00	28.051,79	12.503,92	1.171.540,37
4150080580	MONTEMARANO	AV	734.821,97	0,00	0,00	0,00	9.659,18	3.145,63	747.626,78
4150080590	MONTEMILLETTO	AV	839.626,57	-21.424,59	0,00	0,00	17.885,02	5.488,46	841.575,46
4150080600	MONTEVERDE	AV	272.396,78	0,00	1.341,35	0,00	2.258,63	6.449,27	282.446,03
4150080605	MONTORO	AV	2.654.488,64	-42.273,53	0,00	0,00	60.830,77	27.016,06	2.700.061,94
4150080630	MORRA DE SANCTIS	AV	472.227,12	0,00	1.543,69	0,00	3.751,17	13.482,96	491.004,95
4150080631	MOSCHIANO	AV	436.643,54	0,00	0,00	0,00	4.538,65	1.288,95	442.471,15
4150080640	MUGNANO DEL CARDINALE	AV	525.701,54	-5.525,07	0,00	0,00	17.217,04	4.351,25	541.744,75
4150080650	NUSCO	AV	954.183,17	0,00	4.738,82	0,00	13.023,47	14.429,37	986.374,82
4150080660	OSPEDALETTO D'ALPINOLO	AV	321.544,48	0,00	817,30	0,00	5.357,62	2.231,67	329.951,07
4150080670	PAGO DEL VALLO DI LAURO	AV	372.947,04	0,00	0,00	0,00	4.616,90	2.009,93	379.573,87
4150080680	PAROLISE	AV	165.291,16	0,00	855,20	0,00	1.657,35	5.729,95	173.533,66
4150080690	PATERNOPOLI	AV	568.647,47	0,00	1.949,66	0,00	6.963,70	7.949,86	585.510,70
4150080700	PETRURO IRPINO	AV	167.145,01	35.907,01	1.691,70	0,00	1.006,70	7.539,19	213.289,61
4150080710	PIETRADEFUSI	AV	546.125,99	0,00	1.835,96	0,00	7.262,17	6.437,47	561.661,59
4150080720	PIETRASTORNINA	AV	223.864,63	0,00	0,00	0,00	4.725,08	2.962,35	231.552,06
4150080730	PRATA DI PRINCIPATO ULTRA	AV	518.687,84	0,00	0,00	0,00	8.919,22	4.423,73	532.030,79
4150080740	PRATOLA SERRA	AV	762.971,56	0,00	0,00	0,00	10.218,22	5.120,55	778.310,33
4150080750	QUADRELLE	AV	348.300,86	0,00	1.554,85	0,00	4.492,72	4.053,12	358.401,55
4150080760	QUINDICI	AV	639.568,78	0,00	1.776,80	0,00	5.385,98	9.729,36	656.460,92
4150080770	ROCCABASCIERANA	AV	470.979,56	0,00	0,00	0,00	6.678,99	3.073,63	480.732,18
4150080780	ROCCA SAN FELICE	AV	248.330,23	995,41	2.488,81	0,00	2.351,94	10.187,76	264.354,15
4150080790	ROTONDI	AV	571.907,75	0,00	0,00	0,00	11.024,83	4.792,57	587.725,15
4150080800	SALZA IRPINA	AV	196.910,76	0,00	123,81	0,00	1.801,71	2.459,30	201.295,58
4150080810	SAN MANGO SUL CALORE	AV	262.220,74	0,00	0,00	0,00	3.634,58	2.765,20	268.620,52
4150080820	SAN MARTINO VALLE CAUDINA	AV	829.255,56	0,00	0,00	0,00	14.866,88	6.424,07	850.546,51
4150080830	SAN MICHELE DI SERINO	AV	408.533,33	0,00	0,00	0,00	6.589,81	2.210,67	417.333,81
4150080840	SAN NICOLA BARONIA	AV	201.284,03	0,00	0,00	0,00	2.037,44	1.359,82	204.681,29
4150080850	SAN POTITO ULTRA	AV	252.787,57	0,00	0,00	0,00	4.012,52	2.038,72	258.838,82




COD. ENTE	COMUNE	PROV.	FSC 2021 dopo operazioni di perequazione e attribuzioni già riportato in Allegato 2 colonna 8	Correttivo 2021 comma 450 da L. 232/2016	Correttivo 2021 da art.1 comma 449 lettera d-bis L.232/2016	Contributo piccoli comuni con dotazione FSC negativa L. 232/2016 c. 449 lettera d-ter	Incremento dotazione FSC sviluppo servizi sociali di 215,923 mln L. 232/2016 c. 449 lettera d-quinquies (solo comuni RSO)	Incremento dotazione FSC 2021 di 200 mln L. 232/2016 c. 449 lettera d-quater	Totale FSC 2021 dopo operazioni di compensazioni e integrazioni
			1	2	3	4	5	6	7 = (1+2+3+4+5+6)
4150080860	SAN SOSSIO BARONIA	AV	485.077,64	0,00	0,00	0,00	4.943,88	3.453,62	493.475,15
4150080870	SANTA LUCIA DI SERINO	AV	179.261,40	0,00	0,00	0,00	3.861,77	2.035,52	185.158,69
4150080880	SANT'ANDREA DI CONZA	AV	443.418,98	0,00	2.172,11	0,00	5.347,35	17.987,97	468.926,42
4150080890	SANT'ANGELO ALL'ESCA	AV	275.233,51	1.945,12	3.139,36	0,00	2.195,38	18.280,77	300.794,14
4150080900	SANT'ANGELO A SCALA	AV	178.789,67	1.660,35	1.841,69	0,00	2.107,38	7.363,16	191.762,25
4150080910	SANT'ANGELO DEI LOMBARDI	AV	1.078.946,16	0,00	0,00	0,00	13.293,04	6.027,25	1.098.266,45
4150080920	SANTA PAOLINA	AV	348.045,80	0,00	1.618,66	0,00	3.770,31	5.400,93	358.835,70
4150080940	SANTO STEFANO DEL SOLE	AV	459.430,26	0,00	2.695,81	0,00	5.534,26	9.379,57	477.039,90
4150080950	SAVIGNANO IRPINO	AV	226.218,19	0,00	0,00	0,00	3.681,87	4.249,43	234.149,48
4150080960	SCAMPITELLA	AV	365.278,56	0,00	281,04	0,00	4.212,44	2.300,09	372.072,13
4150080970	SENERCHIA	AV	231.891,36	0,00	0,00	0,00	2.366,40	2.414,51	236.672,26
4150080980	SERINO	AV	853.756,38	-19.322,93	0,00	0,00	23.464,35	9.960,37	867.858,18
4150080990	SIRIGNANO	AV	386.888,71	0,00	0,00	0,00	6.444,70	3.247,16	396.580,57
4150081000	SOLOFRA	AV	1.663.980,13	0,00	0,00	0,00	41.185,09	14.661,70	1.719.826,92
4150081010	SORBO SERPICO	AV	113.482,02	0,00	0,00	0,00	1.514,31	1.530,45	116.526,78
4150081020	SPERONE	AV	401.739,35	0,00	0,00	0,00	10.560,53	4.719,74	417.019,62
4150081030	STURNO	AV	667.339,43	0,00	0,00	0,00	9.298,60	4.956,96	681.594,99
4150081040	SUMMONTE	AV	342.860,29	0,00	3.570,00	0,00	4.720,98	14.948,87	366.100,14
4150081050	TAURANO	AV	394.539,65	0,00	3.536,35	0,00	4.555,51	13.757,61	416.389,12
4150081060	TAURASI	AV	590.713,86	0,00	1.639,48	0,00	6.808,52	4.148,60	603.310,46
4150081070	TEORA	AV	473.169,54	0,00	7,03	0,00	5.177,73	4.998,03	483.352,33
4150081080	TORELLA DE' LOMBARDI	AV	570.486,92	0,00	70,05	0,00	5.861,53	3.585,47	580.003,97
4150081090	TORRE LE NOCELLE	AV	302.804,60	0,00	1.387,18	0,00	3.623,27	4.018,08	311.833,14
4150081100	TORRIONI	AV	202.203,56	18.424,49	2.058,59	0,00	1.624,24	8.831,20	233.142,08
4150081110	TREVICO	AV	298.865,27	0,00	2.641,11	0,00	2.764,62	16.275,04	320.546,03
4150081120	TUFO	AV	259.237,50	0,00	844,19	0,00	2.350,33	9.419,39	271.851,41
4150081130	VALLATA	AV	621.875,63	0,00	0,00	0,00	8.272,43	5.275,07	635.423,13
4150081131	VALLSACCARDA	AV	403.456,19	0,00	797,98	0,00	3.977,87	4.837,57	413.069,62
4150081140	VENTICANO	AV	536.840,12	0,00	843,78	0,00	6.905,00	4.756,21	549.345,11
4150081150	VILLAMAINA	AV	324.162,39	0,00	1.449,93	0,00	2.409,96	5.763,87	333.786,16
4150081160	VILLANOVA DEL BATTISTA	AV	420.844,22	0,00	0,00	0,00	5.362,21	1.984,36	428.190,79
4150081170	VOLTURARA IRPINA	AV	869.226,74	0,00	0,00	0,00	11.184,08	3.869,62	884.280,44
4150081180	ZUNGOLI	AV	422.113,77	0,00	1.268,01	0,00	3.769,27	8.016,29	435.167,34
4150110010	AIROLA	BN	1.007.903,65	0,00	1.801,12	0,00	27.674,49	9.930,40	1.047.309,66
4150110020	AMOROSI	BN	470.375,13	0,00	0,00	0,00	8.163,36	7.196,45	485.734,94
4150110030	APICE	BN	1.049.079,59	0,00	0,00	0,00	19.206,14	6.879,86	1.075.165,59
4150110040	APOLLOSA	BN	333.617,01	0,00	0,00	0,00	7.070,50	4.027,98	344.715,49
4150110050	ARPAIA	BN	481.676,59	0,00	3.014,70	0,00	5.149,71	14.097,70	503.938,71
4150110060	ARPAISE	BN	195.704,39	0,00	1.956,93	0,00	1.988,23	14.130,70	213.780,25
4150110070	BASELICE	BN	529.401,15	0,00	1.932,23	0,00	8.015,47	5.412,16	544.761,02
4150110080	BENEVENTO	BN	12.253.342,54	0,00	1.644,06	0,00	259.066,89	124.074,22	12.638.127,71
4150110090	BONEA	BN	366.602,62	0,00	2.331,60	0,00	3.580,40	15.263,44	387.778,05
4150110100	BUCCIANO	BN	486.696,89	0,00	0,00	0,00	4.870,34	3.353,68	494.920,91
4150110110	BUONALBERGO	BN	349.296,87	0,00	0,00	0,00	5.286,80	2.328,92	356.912,59
4150110120	CALVI	BN	586.592,08	0,00	0,00	0,00	7.194,68	2.888,46	596.675,22
4150110130	CAMPOLATTARO	BN	261.645,56	0,00	206,30	0,00	3.265,05	1.828,37	266.945,29
4150110140	CAMPOLI DEL MONTE TABURNI	BN	315.946,83	0,00	0,00	0,00	4.224,43	2.680,75	322.852,02
4150110150	CASALDUNI	BN	421.802,90	0,00	466,51	0,00	3.980,31	670,47	426.920,18
4150110160	CASTELFRANCO IN MISCANO	BN	249.772,02	0,00	272,27	0,00	2.529,88	1.712,78	254.286,95
4150110170	CASTELPAGANO	BN	403.825,31	0,00	555,64	0,00	4.923,00	3.341,57	412.645,52
4150110180	CASTELPOTO	BN	304.275,19	0,00	0,00	0,00	3.726,51	1.536,61	309.538,31
4150110190	CASTELVENERE	BN	488.529,06	-9.272,67	0,00	0,00	8.137,93	5.122,80	492.517,11
4150110200	CASTELVETERE IN VAL FORTORE	BN	469.893,45	15.065,09	5.384,37	0,00	4.927,17	23.027,73	518.297,80
4150110210	CAUTANO	BN	423.496,51	0,00	0,00	0,00	6.262,11	2.274,27	432.032,89
4150110220	CEPPALONI	BN	554.628,08	0,00	1.024,73	0,00	10.137,27	8.100,61	573.890,69
4150110230	CERRETO SANNITA	BN	695.051,90	0,00	0,00	0,00	13.119,66	17.182,42	725.353,98
4150110240	CIRCELLO	BN	734.245,28	0,00	1.469,42	0,00	7.638,81	6.231,84	749.585,35
4150110250	COLLE SANNITA	BN	735.339,31	0,00	1.006,67	0,00	7.902,24	4.768,04	749.016,26
4150110260	CUSANO MUTRI	BN	942.380,73	0,00	0,00	0,00	13.719,52	8.387,90	964.488,14
4150110261	DUGENTA	BN	443.956,93	0,00	0,00	0,00	8.479,93	3.532,45	455.969,31
4150110270	DURAZZANO	BN	341.067,16	0,00	0,00	0,00	5.799,50	3.576,13	350.442,78
4150110280	FAICCHIO	BN	788.904,32	0,00	0,00	0,00	12.238,09	3.835,98	804.978,39
4150110290	FOGLIANISE	BN	478.706,83	0,00	0,00	0,00	10.006,77	5.456,10	494.169,70
4150110300	FOIANO DI VAL FORTORE	BN	391.960,02	0,00	1.359,22	0,00	4.727,51	7.590,44	405.637,19
4150110310	FORCHIA	BN	261.352,50	0,00	677,21	0,00	2.719,23	1.980,64	266.729,59
4150110320	FRAGNETO L'ABATE	BN	332.283,12	0,00	637,70	0,00	3.402,64	1.344,91	337.668,37
4150110330	FRAGNETO MONFORTE	BN	298.802,89	0,00	0,00	0,00	5.401,60	6.713,97	310.918,46
4150110340	FRASSO TELESINO	BN	503.394,94	0,00	1.806,75	0,00	6.707,68	17.576,90	529.486,26
4150110350	GINESTRA DEGLI SCHIAVONI	BN	209.634,40	0,00	1.566,09	0,00	1.589,98	11.529,77	224.320,25
4150110360	GUARDIA SANFRAMONDI	BN	830.403,16	0,00	0,00	0,00	16.455,31	6.924,16	853.782,62
4150110370	LIMATOLA	BN	690.996,20	0,00	0,00	0,00	12.385,47	9.487,90	712.869,58
4150110380	MELIZZANO	BN	340.550,10	0,00	1.437,12	0,00	5.365,10	10.042,37	357.394,70
4150110390	MOIANO	BN	660.016,75	0,00	0,00	0,00	11.893,58	8.883,62	680.793,94
4150110400	MOLINARA	BN	425.211,37	0,00	2.217,81	0,00	5.467,77	15.370,15	448.267,10
4150110410	MONTEFALCONE DI VAL FORTORE	BN	428.293,52	0,00	535,20	0,00	5.475,47	4.514,46	438.818,67
4150110420	MONTESARCHIO	BN	1.008.639,38	0,00	0,00	0,00	45.348,85	15.211,66	1.069.199,88
4150110430	MORCONE	BN	1.117.493,97	0,00	3.249,67	0,00	17.403,34	10.489,50	1.148.636,47






COD. ENTE	COMUNE	PROV.	FSC 2021 dopo operazioni di perequazione e attribuzioni già riportate in Allegato 2 colonna 8	Correttivo 2021 comma 450 da L. 232/2016	Correttivo 2021 da art.1 comma 449 lettera d-bis L.232/2016	Contributo piccoli comuni con dotazione FSC negativa L. 232/2016 c. 449 lettera d-ter	Incremento dotazione FSC sviluppo servizi sociali di 215,923 mln L. 232/2016 c. 449 lettera d-quinquies (solo comuni RSO)	Incremento dotazione FSC 2021 di 200 mln L. 232/2016 c. 449 lettera d-quater	Totale FSC 2021 dopo operazioni di compensazioni e integrazioni
			1	2	3	4	5	6	7 = (1+2+3+4+5+6)
4150110440	PADULI	BN	872.119,95	0,00	0,00	0,00	12.697,15	6.350,23	891.167,33
4150110450	PAGO VEIANO	BN	598.018,22	0,00	0,00	0,00	7.301,72	2.959,48	608.279,41
4150110460	PANNARANO	BN	385.263,01	0,00	291,78	0,00	5.691,88	3.256,26	394.502,92
4150110470	PAOLISI	BN	305.999,40	0,00	0,00	0,00	5.249,39	2.101,51	313.350,30
4150110480	PAUPISI	BN	421.402,19	0,00	28,28	0,00	4.836,14	2.187,90	428.454,51
4150110490	PESCO SANNITA	BN	473.305,71	0,00	0,00	0,00	6.131,32	4.028,14	483.465,17
4150110500	PIETRAROJA	BN	186.597,79	314,19	1.926,00	0,00	1.719,06	8.140,10	198.697,14
4150110510	PIETRELCINA	BN	358.993,25	0,00	0,00	0,00	9.998,43	8.076,17	377.067,85
4150110520	PONTE	BN	450.567,29	0,00	0,00	0,00	7.918,36	2.948,54	461.434,19
4150110530	PONTELANDOLFO	BN	593.779,18	0,00	5.836,70	0,00	7.326,91	23.613,46	630.556,26
4150110540	PUGLIANELLO	BN	340.719,05	0,00	2.516,15	0,00	3.983,57	9.837,30	357.056,07
4150110550	REINO	BN	290.102,39	0,00	0,00	0,00	3.595,81	2.276,26	295.974,46
4150110560	SAN BARTOLOMEO IN GALDO	BN	1.065.696,21	0,00	993,85	0,00	17.657,65	6.065,52	1.090.413,22
4150110570	SAN GIORGIO DEL SANNIO	BN	512.533,73	-5.983,28	0,00	0,00	33.780,31	12.383,53	552.714,28
4150110580	SAN GIORGIO LA MOLARA	BN	748.082,99	0,00	0,00	0,00	9.125,64	5.727,35	762.935,98
4150110590	SAN LEUCIO DEL SANNIO	BN	765.837,78	0,00	3.359,49	0,00	8.968,34	9.408,97	787.574,58
4150110600	SAN LORENZELLO	BN	569.241,17	0,00	0,00	0,00	6.783,33	3.030,22	579.054,72
4150110610	SAN LORENZO MAGGIORE	BN	444.720,01	0,00	728,58	0,00	6.161,29	2.783,72	454.393,61
4150110620	SAN LUPO	BN	222.481,94	30.244,21	1.943,62	0,00	2.259,43	8.176,52	265.105,73
4150110630	SAN MARCO DEI CAVOTI	BN	723.213,66	0,00	0,00	0,00	12.037,79	5.937,50	741.188,95
4150110640	SAN MARTINO SANNITA	BN	208.317,48	0,00	0,00	0,00	3.645,35	1.959,89	213.927,72
4150110641	SAN NAZZARO	BN	166.705,54	0,00	0,00	0,00	1.838,85	1.333,71	169.878,10
4150110650	SAN NICOLA MANFREDI	BN	647.720,86	0,00	0,00	0,00	10.858,12	3.673,63	662.252,60
4150110660	SAN SALVATORE TELESINO	BN	710.397,48	0,00	0,00	0,00	12.823,85	7.921,83	731.143,16
4150110670	SANTA CROCE DEL SANNIO	BN	226.834,57	0,00	847,17	0,00	2.516,29	3.860,30	234.058,33
4150110680	SANT'AGATA DE' GOTI	BN	1.974.832,99	0,00	0,00	0,00	38.126,65	14.568,76	2.027.528,40
4150110690	SANT'ANGELO A CUPOLO	BN	495.257,55	0,00	0,00	0,00	12.368,02	4.579,68	512.205,25
4150110691	SANT'ARCANGELO TRIMONTE	BN	146.443,27	24.083,09	1.636,03	1.909,91	10.547,41	184.619,70	
4150110700	SASSINORO	BN	211.508,18	0,00	1.552,82	0,00	1.894,41	6.974,09	221.929,51
4150110710	SOLOPACA	BN	688.533,85	0,00	0,00	0,00	12.608,63	3.355,24	704.497,72
4150110720	TELESE	BN	559.021,35	0,00	0,00	0,00	23.773,18	9.484,87	592.279,41
4150110730	TOCCO CAUDIO	BN	387.919,73	0,00	0,00	0,00	4.521,94	3.072,64	395.514,31
4150110740	TORRECUSO	BN	631.300,54	0,00	2.429,28	0,00	10.417,70	4.046,45	648.193,96
4150110750	VITULIANO	BN	649.096,06	32.888,74	6.587,83	0,00	8.781,31	25.521,55	722.875,49
4150200010	AILANO	CE	287.701,10	0,00	0,00	0,00	4.057,32	3.249,64	295.008,06
4150200020	ALIFE	CE	874.157,10	-12.406,80	0,00	0,00	24.679,15	6.214,07	892.643,53
4150200030	ALVIGNANO	CE	738.613,41	-700,75	0,00	0,00	15.340,26	7.468,78	760.721,70
4150200040	ARIENZO	CE	602.763,94	-21.449,34	0,00	0,00	16.943,08	12.008,02	610.265,70
4150200050	AVERSA	CE	3.430.262,52	0,00	0,00	0,00	206.064,81	57.590,48	3.693.917,81
4150200060	BAIA E LATINA	CE	442.275,27	0,00	0,00	0,00	6.259,83	2.650,86	451.185,96
4150200070	BELLONA	CE	714.497,19	-22.621,71	0,00	0,00	17.775,09	5.147,96	714.798,53
4150200080	CAIANELLO	CE	218.423,73	0,00	0,00	0,00	5.065,81	3.205,77	226.695,30
4150200090	CAIAZZO	CE	610.410,83	-10.428,00	0,00	0,00	18.456,91	9.013,48	627.453,22
4150200100	CALVI RISORTA	CE	549.113,64	-1.825,66	0,00	0,00	18.512,73	8.506,20	574.306,91
4150200110	CAMIGLIANO	CE	309.353,16	0,00	1.297,28	0,00	5.326,93	2.798,29	318.775,65
4150200120	CANCELLO ED ARNONE	CE	641.269,18	-28.388,97	0,00	0,00	17.298,18	1.115,98	631.294,37
4150200130	CAPODRISE	CE	937.277,80	-4.570,57	0,00	0,00	29.314,28	8.505,57	970.527,08
4150200140	CAPRIATI A VOLTURNO	CE	350.362,47	0,00	344,40	0,00	4.704,55	3.082,19	358.493,61
4150200150	CAPUA	CE	2.306.433,53	0,00	0,00	0,00	64.100,95	16.488,92	2.387.023,39
4150200160	CARINARO	CE	605.036,32	0,00	0,00	0,00	20.475,62	8.737,99	634.249,94
4150200170	CARINOLA	CE	1.109.972,72	-8.218,78	0,00	0,00	24.171,53	14.377,75	1.140.303,21
4150200180	CASAGIOVE	CE	1.198.002,81	0,00	0,00	0,00	46.958,42	19.796,26	1.264.757,50
4150200190	CASAL DI PRINCIPE	CE	4.277.672,88	0,00	0,00	0,00	75.405,90	15.049,74	4.368.128,53
4150200200	CASALUCE	CE	1.128.346,33	-18.901,07	0,00	0,00	28.350,72	7.298,52	1.145.094,49
4150200201	CASAPESENNA	CE	1.183.220,13	-12.488,03	0,00	0,00	23.042,71	3.737,67	1.197.512,48
4150200210	CASAPULLA	CE	515.178,71	-4.106,80	0,00	0,00	26.923,20	14.132,44	552.127,55
4150200220	CASERTA	CE	12.013.833,58	0,00	0,00	0,00	356.874,51	113.841,02	12.484.549,11
4150200230	CASTEL CAMPAGNANO	CE	386.754,17	0,00	0,00	0,00	4.627,28	3.287,32	394.668,77
4150200240	CASTEL DI SASSO	CE	241.263,31	0,00	11,41	0,00	3.429,77	1.431,33	246.135,82
4150200250	CASTELLO DEL MATESE	CE	330.370,58	0,00	0,00	0,00	4.319,52	2.694,10	337.384,21
4150200260	CASTEL MORRONE	CE	551.490,62	0,00	0,00	0,00	11.685,88	5.924,07	569.100,57
4150200270	CASTEL VOLTURNO	CE	2.065.031,73	-84.253,36	0,00	0,00	107.812,31	31.661,63	2.120.252,31
4150200271	CELLOLE	CE	-419.332,62	-43.735,11	0,00	0,00	26.757,47	22.445,97	-413.864,29
4150200280	CERVINO	CE	674.536,82	-14.549,89	0,00	0,00	15.692,38	3.460,02	679.139,33
4150200290	CESA	CE	730.463,56	-38.113,67	0,00	0,00	27.346,86	5.696,47	725.393,22
4150200300	CIORLANO	CE	212.045,59	0,00	2.040,60	0,00	1.416,08	13.003,27	228.505,55
4150200310	CONCA DELLA CAMPANIA	CE	249.152,55	0,00	0,00	0,00	3.665,25	2.452,77	255.270,57
4150200320	CURTI	CE	486.230,33	-19.142,54	0,00	0,00	23.236,20	6.186,25	496.510,24
4150200330	DRAGONI	CE	402.259,35	0,00	0,00	0,00	5.917,03	2.670,59	410.846,97
4150200331	FALCIANO DEL MASSICO	CE	567.386,28	-584,09	0,00	0,00	10.580,49	6.261,96	583.644,64
4150200340	FONTEGRECA	CE	219.289,56	0,00	393,23	0,00	2.275,72	1.461,79	223.420,30
4150200350	FORMICOLA	CE	324.498,07	0,00	0,00	0,00	4.689,53	2.128,33	331.315,93
4150200360	FRANCOLISE	CE	590.669,29	-7.444,59	0,00	0,00	14.013,87	5.773,76	603.012,33
4150200370	FRIGNANO	CE	1.105.469,14	-4.913,75	0,00	0,00	26.791,35	7.203,94	1.134.550,68
4150200380	GALLO	CE	215.010,13	0,00	364,89	0,00	1.735,31	2.857,89	219.968,22
4150200390	GALLUCCIO	CE	402.922,27	0,00	0,00	0,00	5.857,96	4.781,00	413.561,23
4150200400	GIANO VETUSTO	CE	153.881,63	1.921,26	1.679,01	0,00	1.986,18	6.520,25	165.988,33







COD. ENTE	COMUNE	PROV.	FSC 2021 dopo operazioni di perequazione e attribuzioni già riportate in Allegato 2 colonna 8	Correttivo 2021 comma 450 da L. 232/2016	Correttivo 2021 da art.1 comma 449 lettera d-bis L.232/2016	Contributo piccoli comuni con dotazione FSC negativa L. 232/2016 c. 449 lettera d-ter	Incremento dotazione FSC sviluppo servizi sociali di 215,923 mln L. 232/2016 c. 449 lettera d-quinquies (solo comuni RSO)	Incremento dotazione FSC 2021 di 200 mln L. 232/2016 c. 449 lettera d-quater	Totale FSC 2021 dopo operazioni di compensazioni e integrazioni
			1	2	3	4	5	6	7 = (1+2+3+4+5+6)
4150200410	GIOIA SANNITICA	CE	753.062,37	-1.246,26	0,00	0,00	12.285,27	6.183,63	770.285,02
4150200420	GRAZZANISE	CE	965.203,29	-18.401,76	0,00	0,00	22.104,63	4.363,04	973.269,21
4150200430	GRICIGNANO DI AVERSA	CE	1.144.052,36	-25.955,57	0,00	0,00	34.635,52	11.416,49	1.164.148,81
4150200440	LETINO	CE	135.601,42	0,00	0,00	0,00	2.114,51	2.376,53	140.092,45
4150200450	LIBERI	CE	281.873,75	0,00	1.873,50	0,00	3.625,42	7.658,12	295.030,80
4150200460	LUSCIANO	CE	1.951.086,03	-31.427,30	0,00	0,00	50.031,77	20.621,58	1.990.312,08
4150200470	MACERATA CAMPANIA	CE	767.100,24	-40.301,09	0,00	0,00	32.750,00	10.134,21	769.683,36
4150200480	MADDALONI	CE	4.769.179,24	0,00	0,00	0,00	142.507,19	46.021,77	4.957.708,20
4150200490	MARCIANISE	CE	4.758.605,81	0,00	0,00	0,00	146.382,52	45.126,34	4.950.114,67
4150200500	MARZANO APPIO	CE	497.042,22	0,00	0,00	0,00	6.506,51	3.416,18	506.964,91
4150200510	MIGNANO MONTE LUNGO	CE	731.170,22	0,00	0,00	0,00	9.804,71	6.506,48	747.481,41
4150200520	MONDRAGONE	CE	3.121.170,81	-75.567,51	0,00	0,00	121.819,75	47.532,50	3.214.955,55
4150200530	ORTA DI ATELLA	CE	2.445.919,55	-39.108,33	0,00	0,00	87.584,12	24.955,40	2.519.350,74
4150200540	PARETE	CE	1.321.705,00	-27.650,01	0,00	0,00	38.297,40	19.818,18	1.352.170,57
4150200550	PASTORANO	CE	492.992,64	0,00	0,00	0,00	8.542,53	6.016,00	507.551,17
4150200560	PIANA DI MONTE VERNA	CE	547.371,26	0,00	0,00	0,00	7.132,35	3.125,32	557.628,93
4150200570	PIEDIMONTE MATESE	CE	1.372.230,52	0,00	0,00	0,00	39.806,55	24.856,04	1.436.893,11
4150200580	PIETRAMELARA	CE	765.297,85	0,00	1.057,88	0,00	14.230,20	4.950,85	785.536,78
4150200590	PIETRAVAIRANO	CE	677.286,50	0,00	0,00	0,00	8.313,11	5.506,95	691.106,56
4150200600	PIGNATARO MAGGIORE	CE	646.162,08	0,00	0,00	0,00	19.620,79	7.474,69	673.257,56
4150200610	PONTELATONE	CE	444.387,81	0,00	529,30	0,00	4.765,32	2.490,66	452.173,09
4150200620	PORTICO DI CASERTA	CE	820.163,71	-12.010,92	0,00	0,00	22.423,19	6.071,11	836.647,09
4150200630	PRATA SANNITA	CE	345.977,85	0,00	1.148,05	0,00	4.850,51	2.997,47	354.973,88
4150200640	PRATELLA	CE	379.693,50	0,00	443,14	0,00	4.862,85	3.180,67	388.180,17
4150200650	PRESENZANO	CE	930.378,25	12.746,53	14.009,75	0,00	4.940,89	95.597,38	1.057.672,80
4150200660	RAVISCANINA	CE	333.055,68	0,00	0,00	0,00	4.150,13	1.383,47	338.589,28
4150200670	RECALE	CE	814.669,80	-19.357,77	0,00	0,00	22.595,89	6.270,00	824.177,93
4150200680	RIARDO	CE	380.161,71	0,00	0,00	0,00	6.846,94	2.267,72	389.276,37
4150200690	ROCCA D'EVANDRO	CE	802.353,95	0,00	63,50	0,00	10.245,31	4.571,07	817.233,83
4150200700	ROCCAMONFINA	CE	453.689,56	0,00	0,00	0,00	11.005,58	3.800,01	468.495,14
4150200710	ROCCAROMANA	CE	227.582,50	1.708,31	2.255,97	0,00	2.189,68	10.405,44	244.141,90
4150200720	ROCCHETTA E CROCE	CE	137.482,74	0,00	0,00	0,00	1.218,69	1.019,83	139.721,26
4150200730	RUVIANO	CE	338.316,72	10.670,70	3.594,23	0,00	4.861,88	15.285,06	372.728,58
4150200740	SAN CIPRIANO D'AVERSA	CE	2.565.440,63	0,00	0,00	0,00	44.349,33	8.041,62	2.617.831,57
4150200750	SAN FELICE A CANCELLO	CE	1.918.693,37	-11.089,37	0,00	0,00	57.975,30	16.279,40	1.981.858,70
4150200760	SAN GREGORIO MATESE	CE	239.265,71	0,00	0,00	0,00	2.929,39	653,66	242.848,76
4150200770	SAN MARCELLINO	CE	2.117.401,75	-8.665,77	0,00	0,00	43.125,75	4.910,62	2.156.772,35
4150200780	SAN MARCO EVANGELISTA	CE	593.757,41	0,00	0,00	0,00	17.505,33	8.006,74	619.269,48
4150200790	SAN NICOLA LA STRADA	CE	1.632.322,70	-53.840,26	0,00	0,00	85.818,71	18.842,85	1.683.144,00
4150200800	SAN PIETRO INFINE	CE	206.067,79	0,00	672,77	0,00	2.205,93	3.785,89	212.732,39
4150200810	SAN POTTITO SANNITICO	CE	444.166,59	0,00	0,00	0,00	6.010,76	2.761,58	452.938,93
4150200820	SAN PRISCO	CE	543.683,70	-36.711,30	0,00	0,00	39.222,24	15.163,59	561.358,24
4150200830	SANTA MARIA A VICO	CE	803.080,13	-20.780,08	0,00	0,00	46.315,60	11.263,14	839.878,79
4150200840	SANTA MARIA CAPUA VETERE	CE	2.454.469,90	0,00	0,00	0,00	129.530,83	82.241,19	2.666.241,92
4150200850	SANTA MARIA LA FOSSA	CE	441.004,19	0,00	0,00	0,00	7.011,74	2.221,16	450.237,09
4150200860	SAN TAMMARO	CE	403.442,42	-37.443,96	0,00	0,00	15.901,73	8.180,51	390.080,70
4150200870	SANT'ANGELO D'ALIFE	CE	549.521,89	0,00	1.798,71	0,00	6.625,61	3.904,34	561.850,54
4150200880	SANT'ARPINO	CE	1.305.907,89	-60.275,82	0,00	0,00	47.165,59	15.478,56	1.308.276,22
4150200890	SESSA AURUNCA	CE	1.973.207,64	-84.435,41	0,00	0,00	91.007,62	52.832,56	2.032.612,41
4150200900	SPARANISE	CE	855.050,44	0,00	0,00	0,00	24.694,79	9.461,57	889.206,79
4150200910	SUCCIVO	CE	792.613,78	-35.512,49	0,00	0,00	24.607,10	7.569,78	789.278,17
4150200920	TEANO	CE	2.385.357,91	0,00	0,00	0,00	45.215,74	31.168,00	2.461.741,64
4150200930	TEVEROLA	CE	1.225.308,08	-43.028,34	0,00	0,00	44.427,45	9.459,56	1.236.166,76
4150200940	TORA E PICCILLI	CE	180.129,51	0,00	824,06	0,00	2.484,85	3.181,50	186.619,93
4150200950	TRENTOLA-DUCENTA	CE	2.146.029,81	-76.266,84	0,00	0,00	58.778,91	19.007,73	2.147.549,60
4150200960	VAIRANO PATENORA	CE	609.353,64	-25.736,56	0,00	0,00	22.034,19	6.843,95	612.495,21
4150200970	VALLE AGRICOLA	CE	292.008,39	0,00	899,37	0,00	2.986,70	4.800,30	300.694,77
4150200980	VALLE DI MADDALONI	CE	441.446,99	0,00	0,00	0,00	7.169,20	3.745,17	452.361,37
4150200990	VILLA DI BRIANO	CE	930.825,78	-8.863,45	0,00	0,00	20.864,41	7.636,69	950.463,44
4150201000	VILLA LITERNO	CE	1.819.265,08	-13.404,61	0,00	0,00	39.019,49	9.689,47	1.854.569,43
4150510010	VITULAZIO	CE	527.417,84	0,00	0,00	0,00	22.428,33	10.928,38	560.774,55
4150510020	ACERRA	NA	8.698.165,88	0,00	0,00	0,00	208.192,69	52.341,76	8.958.700,32
4150510030	AFRAGOLA	NA	9.188.028,53	0,00	0,00	0,00	256.710,43	119.710,46	9.564.449,42
4150510040	AGEROLA	NA	432.063,15	-3.808,43	0,00	0,00	23.385,63	11.871,98	463.512,33
4150510050	ANACAPRI	NA	-944.539,05	0,00	0,00	0,00	25.918,31	13.689,51	-904.931,24
4150510060	ARZANO	NA	4.891.665,20	0,00	0,00	0,00	125.548,80	62.240,38	5.079.454,38
4150510070	BACOLI	NA	4.531.667,06	0,00	0,00	0,00	115.780,03	42.627,05	4.690.074,14
4150510080	BARANO D'ISCHIA	NA	1.125.301,99	-32.591,80	0,00	0,00	34.066,54	4.145,24	1.130.921,98
4150510090	BOSCOREALE	NA	4.861.334,82	0,00	0,00	0,00	102.983,40	23.342,31	4.987.660,54
4150510100	BOSCOTRECASE	NA	2.081.822,03	0,00	0,00	0,00	34.567,64	6.485,76	2.122.875,44
4150510110	BRUSCIANO	NA	1.966.878,22	-44.948,35	0,00	0,00	51.335,48	9.934,76	1.983.200,11
4150510120	CAIVANO	NA	5.136.589,72	0,00	0,00	0,00	129.205,50	75.854,51	5.341.649,73
4150510130	CALVIZZANO	NA	1.632.215,47	-3.767,15	0,00	0,00	41.070,43	19.364,90	1.688.883,65
4150510140	CAMPOSANO	NA	668.407,46	-4.728,25	0,00	0,00	16.403,89	4.731,37	684.814,47
4150510150	CAPRI	NA	-2.361.821,28	33.906,45	29.267,81	0,00	29.437,59	165.571,71	-2.103.437,72
4150510160	CARBONARA DI NOLA	NA	321.074,06	-279,26	0,00	0,00	5.713,28	2.363,02	328.871,10
4150510170	CARDITO	NA	3.001.099,15	-46.955,57	0,00	0,00	80.177,75	29.380,66	3.063.701,99




COD. ENTE	COMUNE	PROV.	FSC 2021 dopo operazioni di perequazione e attribuzioni già riportate in Allegato 2 colonna 8	Correttivo 2021 comma 450 da L. 232/2016	Correttivo 2021 da art.1 comma 449 lettera d-bis L.232/2016	Contributo piccoli comuni con dotazione FSC negativa L. 232/2016 c. 449 lettera d-ter	Incremento dotazione FSC sviluppo servizi sociali di 215,923 mln L. 232/2016 c. 449 lettera d-quinquies (solo comuni RSO)	Incremento dotazione FSC 2021 di 200 mln L. 232/2016 c. 449 lettera d-quater	Totale FSC 2021 dopo operazioni di compensazioni e integrazioni
			1	2	3	4	5	6	7 = (1+2+3+4+5+6)
4150510170	CASALNUOVO DI NAPOLI	NA	5.997.858,80	-50.641,30	0,00	0,00	173.552,53	46.141,90	6.166.911,93
4150510180	CASAMARCIANO	NA	557.535,69	0,00	0,00	0,00	9.445,36	6.109,17	573.090,22
4150510190	CASAMICCIOLA TERME	NA	971.692,71	0,00	0,00	0,00	30.177,95	12.255,74	1.014.126,41
4150510200	CASANDRINO	NA	1.489.471,97	-6.759,05	0,00	0,00	42.756,29	19.872,29	1.545.341,49
4150510210	CASAVATORE	NA	2.510.569,29	0,00	0,00	0,00	61.931,56	24.184,18	2.596.685,04
4150510220	CASOLA DI NAPOLI	NA	701.747,41	0,00	0,00	0,00	10.436,31	3.990,37	716.174,10
4150510230	CASORIA	NA	11.842.741,87	0,00	0,00	0,00	326.657,03	113.041,92	12.282.440,82
4150510240	CASTELLAMMARE DI STABIA	NA	15.766.344,96	0,00	102.019,52	0,00	322.962,10	457.988,56	16.649.315,14
4150510250	CASTELLO DI CISTERNA	NA	834.487,59	-10.120,07	0,00	0,00	22.566,93	7.023,92	853.958,37
4150510260	CERCOLA	NA	2.491.581,40	0,00	0,00	0,00	56.826,27	23.327,55	2.571.735,22
4150510270	CICCIANO	NA	1.485.459,34	-11.467,31	0,00	0,00	44.412,41	10.596,54	1.529.000,98
4150510280	CIMITILE	NA	807.953,76	-4.284,22	0,00	0,00	23.238,66	9.758,66	836.666,86
4150510290	COMIZIANO	NA	401.353,21	0,00	2.631,80	0,00	4.949,06	13.601,93	422.536,00
4150510300	CRISPANO	NA	1.434.505,16	-25.241,35	0,00	0,00	37.841,76	9.162,15	1.456.267,73
4150510310	ERCOLANO	NA	11.276.702,32	0,00	4.294,83	0,00	226.131,82	69.028,16	11.576.157,13
4150510310	FORIO	NA	1.350.818,44	-49.853,67	0,00	0,00	68.301,85	23.157,23	1.392.423,84
4150510320	FRATTAMAGGIORE	NA	4.525.105,57	0,00	0,00	0,00	119.972,09	37.578,88	4.682.656,55
4150510330	FRATTAMINORE	NA	1.982.804,02	-40.970,83	0,00	0,00	51.251,57	15.605,34	2.008.690,10
4150510340	GIUGLIANO IN CAMPANIA	NA	13.230.990,36	-468.697,15	0,00	0,00	635.749,28	163.219,78	13.561.262,26
4150510350	GRAGNANO	NA	4.410.587,51	0,00	0,00	0,00	106.496,94	19.627,46	4.536.711,91
4150510360	GRUMO NEVANO	NA	2.441.822,92	0,00	0,00	0,00	62.405,71	17.397,64	2.521.626,28
4150510370	ISCHIA	NA	961.023,08	-15.062,82	0,00	0,00	86.460,87	49.577,39	1.081.998,52
4150510380	LACCO AMENO	NA	1.362.747,82	0,00	2.409,39	0,00	16.224,92	42.352,93	1.423.735,05
4150510390	LETTERE	NA	813.291,30	-14.142,18	0,00	0,00	18.143,51	7.207,42	824.500,05
4150510400	LIVERRI	NA	361.960,84	0,00	158,69	0,00	4.536,51	2.851,27	369.507,31
4150510410	MARANO DI NAPOLI	NA	7.003.387,48	-7.981,19	0,00	0,00	211.650,17	80.802,14	7.287.858,60
4150510420	MARIGLIANELLA	NA	526.903,79	-27.104,36	0,00	0,00	22.869,23	4.554,98	527.223,64
4150510430	MARIGLIANO	NA	3.004.628,72	0,00	0,00	0,00	112.688,00	30.272,28	3.147.589,00
4150510431	MASSA DI SOMMA	NA	880.611,28	-4.361,98	0,00	0,00	16.896,53	4.222,50	897.368,33
4150510440	MASSALUBRENSE	NA	1.041.878,78	-1.862,73	0,00	0,00	51.588,43	15.572,95	1.107.177,44
4150510450	MELITO DI NAPOLI	NA	4.993.745,92	-58.265,80	0,00	0,00	123.638,96	35.003,44	5.094.122,51
4150510460	META	NA	927.975,60	0,00	0,00	0,00	30.791,68	11.180,39	969.947,67
4150510470	MONTE DI PROCIDA	NA	1.234.230,41	-14.630,53	0,00	0,00	52.104,95	21.519,38	1.293.224,21
4150510480	MUGNANO DI NAPOLI	NA	3.357.637,49	-51.586,36	0,00	0,00	120.765,53	47.195,68	3.474.012,33
4150510490	NAPOLI	NA	313.096.596,65	0,00	1.518.077,85	0,00	5.856.154,62	5.347.316,08	325.818.145,20
4150510500	NOLA	NA	4.042.613,58	0,00	0,00	0,00	139.222,93	59.354,89	4.241.191,39
4150510510	OTTAVIANO	NA	2.199.064,33	0,00	0,00	0,00	88.807,70	26.248,28	2.314.120,31
4150510520	PALMA CAMPANIA	NA	817.124,94	-86.889,85	0,00	0,00	61.065,61	17.005,65	808.306,36
4150510530	PIANO DI SORRENTO	NA	250.316,26	0,00	0,00	0,00	51.533,23	20.023,64	321.873,13
4150510540	PIMONTE	NA	865.008,32	-12.134,70	0,00	0,00	16.242,76	5.868,17	874.984,56
4150510550	POGGIOMARINO	NA	1.646.889,53	-50.933,87	0,00	0,00	79.446,10	33.092,18	1.708.493,95
4150510560	POLLENA TROCCHIA	NA	1.630.435,17	-19.616,74	0,00	0,00	43.944,64	11.928,13	1.666.691,20
4150510570	POMIGLIANO D'ARCO	NA	4.813.155,50	0,00	0,00	0,00	151.223,30	47.586,51	5.011.965,32
4150510580	POMPEI	NA	4.690.106,04	0,00	0,00	0,00	110.065,12	32.206,39	4.832.377,55
4150510590	PORTICI	NA	10.811.966,82	0,00	46.830,21	0,00	247.586,40	135.049,69	11.241.433,12
4150510600	POZZUOLI	NA	20.876.779,76	0,00	105.533,80	0,00	383.791,44	546.426,92	21.912.531,91
4150510610	PROCIDA	NA	550.034,73	0,00	0,00	0,00	41.272,35	23.253,31	614.560,38
4150510620	QUALIANO	NA	2.696.985,45	0,00	0,00	0,00	90.331,70	17.633,71	2.804.950,86
4150510630	QUARTO	NA	4.213.162,16	-33.353,92	0,00	0,00	141.119,80	43.702,29	4.364.630,34
4150510650	ROCCARAINOLA	NA	1.154.370,54	-10.870,13	0,00	0,00	21.423,79	8.452,52	1.173.376,72
4150510660	SAN GENNARO VESUVIANO	NA	869.987,60	-247,58	0,00	0,00	37.060,72	10.033,83	916.834,57
4150510670	SAN GIORGIO A CREMANO	NA	8.385.893,92	0,00	43.208,86	0,00	179.668,01	198.322,55	8.807.093,34
4150510680	SAN GIUSEPPE VESUVIANO	NA	2.022.037,95	0,00	0,00	0,00	119.044,84	20.990,58	2.162.073,37
4150510690	SAN PAOLO BEL SITO	NA	488.140,39	0,00	0,00	0,00	9.614,15	3.966,92	501.721,46
4150510700	SAN SEBASTIANO AL VESUVIO	NA	1.098.029,71	0,00	0,00	0,00	28.087,91	10.993,10	1.137.110,72
4150510710	SANT'AGNELLO	NA	83.937,55	-5.947,37	0,00	0,00	34.535,07	13.320,40	125.845,65
4150510711	SANTA MARIA LA CARITA'	NA	1.297.466,63	-17.938,65	0,00	0,00	36.629,08	10.563,64	1.326.720,69
4150510720	SANT'ANASTASIA	NA	3.837.493,12	0,00	0,00	0,00	102.718,51	22.688,34	3.962.899,96
4150510730	SANT'ANTIMO	NA	4.502.746,62	-62.583,87	0,00	0,00	122.235,53	41.021,61	4.603.419,89
4150510740	SANT'ANTONIO ABATE	NA	3.264.759,42	0,00	0,00	0,00	62.421,00	17.529,41	3.344.709,83
4150510750	SAN VITALIANO	NA	492.038,18	0,00	0,00	0,00	19.628,50	6.265,83	517.932,51
4150510760	SAVIANO	NA	1.835.766,45	-16.153,04	0,00	0,00	53.761,40	10.893,03	1.884.267,84
4150510770	SCICCIANO	NA	584.030,08	0,00	0,00	0,00	18.425,28	3.969,62	606.424,98
4150510780	SERRARA FONTANA	NA	570.752,19	0,00	0,00	0,00	9.967,72	4.519,40	585.239,31
4150510790	SOMMA VESUVIANA	NA	3.535.046,50	-36.526,74	0,00	0,00	128.470,05	46.810,13	3.673.799,95
4150510800	SORRENTO	NA	-824.772,37	0,00	0,00	0,00	67.783,76	64.363,40	-692.625,20
4150510810	STRIANO	NA	799.847,67	-18.323,27	0,00	0,00	25.988,51	12.943,89	820.456,79
4150510820	TERZIGNO	NA	1.784.060,90	-16.324,57	0,00	0,00	61.077,59	17.200,60	1.846.014,52
4150510830	TORRE ANNUNZIATA	NA	12.094.510,87	0,00	69.541,10	0,00	184.737,77	285.824,84	12.634.614,57
4150510840	TORRE DEL GRECO	NA	18.626.289,01	0,00	50.002,85	0,00	406.864,42	216.169,40	19.299.325,67
4150510841	TRECASE	NA	1.348.605,61	0,00	0,00	0,00	28.986,16	7.802,59	1.385.394,36
4150510850	TUFINO	NA	644.411,68	0,00	0,00	0,00	9.664,59	4.002,88	658.079,14
4150510860	VICO EQUENSE	NA	1.582.393,83	-22.534,16	0,00	0,00	84.084,32	22.387,66	1.666.331,66
4150510870	VILLARICCA	NA	3.641.073,62	-72.662,75	0,00	0,00	110.827,30	55.428,61	3.734.666,79
4150510880	VISCIANO	NA	804.552,26	0,00	0,00	0,00	11.987,25	3.702,81	820.242,32
4150510890	VOLLA	NA	3.073.911,31	-31.297,20	0,00	0,00	84.877,94	24.486,09	3.151.978,15
4150720010	ACERNO	SA	566.449,63	0,00	0,00	0,00	8.154,07	3.485,73	578.089,43



COD. ENTE	COMUNE	PROV.	FSC 2021 dopo operazioni di perequazione e attribuzioni già riportate in Allegato 2 colonna 8	Correttivo 2021 comma 450 da L. 232/2016	Correttivo 2021 da art.1 comma 449 lettera d-bis L.232/2016	Contributo piccoli comuni con dotazione FSC negativa L. 232/2016 c. 449 lettera d-ter	Incremento dotazione FSC sviluppo servizi sociali di 215,923 mln L. 232/2016 c. 449 lettera d-quinquies (solo comuni RSO)	Incremento dotazione FSC 2021 di 200 mln L. 232/2016 c. 449 lettera d-quater	Totale FSC 2021 dopo operazioni di compensazioni e integrazioni
			1	2	3	4	5	6	7 = (1+2+3+4+5+6)
4150720020	AGROPOLI	SA	1.486.107,66	-107.635,68	0,00	0,00	93.124,96	48.684,20	1.520.281,14
4150720030	ALBANELLA	SA	993.413,74	-6.589,38	0,00	0,00	20.869,56	8.822,49	1.016.516,41
4150720040	ALFANO	SA	307.630,75	11.549,70	2.663,92	0,00	2.892,92	11.417,09	336.154,38
4150720050	ALTAVILLA SILENTINA	SA	1.053.101,77	0,00	0,00	0,00	24.142,36	9.716,04	1.086.960,17
4150720060	AMALFI	SA	480.784,39	-11.560,85	0,00	0,00	20.011,31	19.704,24	508.939,09
4150720070	ANGRI	SA	4.915.132,79	0,00	0,00	0,00	124.754,87	30.491,62	5.070.379,28
4150720080	AQUARA	SA	372.833,80	0,00	0,00	0,00	5.218,17	1.778,41	379.830,38
4150720090	ASCEA	SA	-47.811,10	-18.305,47	0,00	0,00	22.062,21	9.310,33	-34.744,02
4150720100	ATENA LUCANA	SA	394.680,09	0,00	0,00	0,00	6.201,54	3.639,71	404.521,34
4150720110	ATRANI	SA	119.638,62	0,00	929,60	0,00	2.767,28	9.372,49	132.708,00
4150720120	AULETTA	SA	514.034,42	0,00	0,00	0,00	6.611,42	2.880,31	523.526,15
4150720130	BARONISSI	SA	2.253.058,73	-34.983,26	0,00	0,00	54.948,93	24.971,56	2.297.995,95
4150720140	BATTIPAGLIA	SA	8.268.685,16	0,00	0,00	0,00	218.484,90	69.990,28	8.557.160,33
4150720141	BELLIZZI	SA	1.921.117,15	-26.476,01	0,00	0,00	46.763,23	15.070,93	1.956.475,29
4150720150	BELLOSGUARDO	SA	229.766,26	0,00	458,67	0,00	2.614,14	3.873,31	236.712,37
4150720160	BRAICIGLIANO	SA	896.978,51	0,00	0,00	0,00	15.632,84	7.804,38	920.415,74
4150720170	BUCCINO	SA	842.893,06	0,00	0,00	0,00	16.227,35	7.869,14	866.989,55
4150720180	BUONABITACOLO	SA	511.304,72	0,00	0,00	0,00	7.347,63	3.374,29	522.026,64
4150720190	CAGGIANO	SA	498.078,01	0,00	0,00	0,00	8.017,69	5.149,77	511.245,48
4150720200	CALVANICO	SA	328.512,72	0,00	2.323,81	0,00	4.461,22	8.944,31	344.242,06
4150720210	CAMEROTA	SA	957.441,40	-43.339,12	0,00	0,00	27.642,37	6.498,42	948.243,08
4150720220	CAMPAGNA	SA	1.722.587,51	-9.052,23	0,00	0,00	56.227,09	14.295,10	1.784.057,47
4150720230	CAMPORA	SA	165.822,62	4.174,94	1.676,86	0,00	1.441,52	7.277,81	180.393,75
4150720240	CANNALONGA	SA	276.965,61	0,00	1.271,25	0,00	3.440,15	3.667,88	285.344,90
4150720250	CAPACCIO	SA	2.481.375,50	-101.013,90	0,00	0,00	93.362,78	30.843,79	2.504.568,17
4150720260	CASALBUONO	SA	284.422,31	0,00	0,00	0,00	3.673,43	1.467,66	289.563,40
4150720270	CASALETTO SPARTANO	SA	395.367,91	0,00	1.367,81	0,00	4.626,31	3.903,12	405.265,15
4150720280	CASAL VELINO	SA	-119.486,49	-40.674,19	0,00	0,00	19.168,28	16.696,16	-124.296,24
4150720290	CASELLE IN PITTARI	SA	433.727,64	0,00	2.075,14	0,00	6.195,15	6.483,75	448.481,69
4150720300	CASTELCIVITA	SA	466.557,65	0,00	58,67	0,00	6.252,37	3.446,02	476.314,72
4150720310	CASTELLABATE	SA	58.668,62	-59.851,79	0,00	0,00	33.490,26	31.152,02	63.459,11
4150720320	CASTELNUOVO CILENTO	SA	367.755,52	-3.776,38	0,00	0,00	7.786,18	3.224,42	374.989,74
4150720330	CASTELNUOVO DI CONZA	SA	316.419,57	0,00	2.888,26	0,00	1.830,36	19.215,96	340.354,14
4150720340	CASTEL SAN GIORGIO	SA	1.747.635,18	0,00	0,00	0,00	44.737,02	17.662,93	1.810.035,13
4150720350	CASTEL SAN LORENZO	SA	583.059,13	0,00	0,00	0,00	7.669,96	3.833,62	594.562,70
4150720360	CASTIGLIONE DEL GENOVESI	SA	265.049,51	0,00	0,00	0,00	3.813,18	1.191,27	270.053,96
4150720370	CAVA DE' TIRRENI	SA	7.938.206,63	0,00	0,00	0,00	226.611,46	96.629,82	8.261.447,91
4150720380	CELLE DI BULGHERIA	SA	435.683,44	365,90	4.139,31	0,00	5.546,75	16.270,89	462.006,30
4150720390	CENTOLA	SA	168.840,41	-27.718,26	0,00	0,00	18.377,50	10.622,36	170.122,01
4150720400	CERASO	SA	601.664,44	0,00	0,00	0,00	7.574,25	4.032,12	613.270,81
4150720410	CETARA	SA	237.840,82	0,00	231,40	0,00	6.875,01	7.027,49	251.974,73
4150720420	CICERALE	SA	350.287,18	0,00	1.393,78	0,00	4.072,57	4.366,85	360.120,38
4150720430	COLLIANO	SA	857.629,48	0,00	2.160,36	0,00	12.016,41	6.077,52	877.883,76
4150720440	CONCA DEI MARINI	SA	91.414,24	0,00	274,73	0,00	2.026,77	6.436,61	100.152,35
4150720450	CONTRONE	SA	255.197,71	0,00	0,00	0,00	2.724,82	1.336,73	259.259,26
4150720460	CONTURSI-TERME	SA	506.230,69	0,00	0,00	0,00	9.178,73	3.859,53	519.268,95
4150720470	CORBARA	SA	601.509,81	0,00	538,25	0,00	6.341,02	4.317,59	612.706,68
4150720480	CORLETO MONFORTE	SA	188.911,76	0,00	893,64	0,00	1.738,19	5.185,83	196.729,42
4150720490	CUCCARO VETERE	SA	162.681,20	1.328,26	1.453,51	0,00	1.629,47	6.402,25	173.494,69
4150720500	EBOLI	SA	5.843.364,81	-46.125,16	0,00	0,00	165.531,73	45.130,14	6.007.901,52
4150720510	FELITTO	SA	354.967,00	0,00	0,00	0,00	4.234,95	2.646,93	361.848,88
4150720520	FISCIANO	SA	1.976.446,78	-12.740,01	0,00	0,00	42.702,73	16.448,01	2.022.857,51
4150720530	FURORE	SA	183.781,94	645,30	2.724,87	0,00	2.139,02	15.360,39	204.651,52
4150720540	FUTANI	SA	276.266,17	0,00	177,88	0,00	3.802,16	2.006,77	282.252,98
4150720550	GIFFONI SEI CASALI	SA	640.991,79	-7.609,59	0,00	0,00	16.194,85	5.908,28	655.485,33
4150720560	GIFFONI VALLE PIANA	SA	1.758.902,76	-59.512,52	0,00	0,00	40.990,80	20.541,12	1.760.922,16
4150720570	GIOI	SA	367.234,54	0,00	0,00	0,00	4.523,82	1.579,74	373.338,11
4150720580	GIUNGANO	SA	224.627,32	0,00	0,00	0,00	3.841,94	2.589,89	231.059,15
4150720590	ISPANI	SA	-100.050,35	0,00	0,00	14.831,87	2.746,28	2.794,62	-79.677,58
4150720600	LAUREANA CILENTO	SA	161.723,67	0,00	0,00	0,00	3.812,49	2.411,48	167.947,64
4150720610	LAURINO	SA	384.624,49	0,00	779,16	0,00	5.159,54	2.808,56	393.371,74
4150720620	LAURITO	SA	247.869,52	0,00	642,95	0,00	2.424,14	3.613,66	254.550,26
4150720630	LAVIANO	SA	440.103,13	0,00	0,00	0,00	4.166,99	5.424,04	449.694,15
4150720640	LUSTRA	SA	276.808,10	0,00	0,00	0,00	3.348,85	1.616,86	281.773,80
4150720650	MAGLIANO VETERE	SA	227.489,04	0,00	1.227,59	0,00	2.145,82	10.763,38	241.625,84
4150720660	MAIORI	SA	60.860,22	-24.842,71	0,00	0,00	20.858,08	18.232,14	75.107,73
4150720670	MERCATO SAN SEVERINO	SA	3.193.095,66	-26.940,20	0,00	0,00	91.578,37	35.531,31	3.293.265,14
4150720680	MINORI	SA	206.461,44	0,00	0,00	0,00	8.840,44	10.650,91	225.952,79
4150720690	MOIO DELLA CIVITELLA	SA	424.628,74	0,00	0,00	0,00	6.245,22	2.567,50	433.441,46
4150720700	MONTANO ANTILIA	SA	462.269,41	0,00	17,03	0,00	6.979,83	2.722,94	471.989,20
4150720710	MONTECORICE	SA	-261.932,38	0,00	0,00	14.831,87	8.534,57	7.423,76	-231.142,19
4150720720	MONTECORVINO PUGLIANO	SA	975.961,96	-49.195,48	0,00	0,00	33.742,91	16.619,15	977.128,54
4150720730	MONTECORVINO ROVELLA	SA	1.727.754,89	0,00	0,00	0,00	43.773,72	13.854,09	1.785.382,70
4150720740	MONTEFORTE CILENTO	SA	218.101,72	1.834,83	2.004,64	0,00	1.638,66	9.007,20	232.587,06
4150720750	MONTE SAN GIACOMO	SA	417.058,45	0,00	1.537,90	0,00	5.115,74	3.639,45	427.351,54
4150720760	MONTESANO SULLA MARCELL	SA	1.109.195,20	-1.940,47	0,00	0,00	23.453,52	10.095,04	1.140.803,29
4150720770	MORIGERATI	SA	192.714,82	0,00	1.206,96	0,00	1.911,68	8.035,90	203.869,36




COD. ENTE	COMUNE	PROV.	FSC 2021 dopo operazioni di perequazione e attribuzioni già riportate in Allegato 2 colonna 8	Correttivo 2021 comma 450 da L. 232/2016	Correttivo 2021 da art.1 comma 449 lettera d-bis L.232/2016	Contributo piccoli comuni con dotazione FSC negativa L. 232/2016 c. 449 lettera d-ter	Incremento dotazione FSC sviluppo servizi sociali di 215,923 mln L. 232/2016 c. 449 lettera d-quinquies (solo comuni RSO)	Incremento dotazione FSC 2021 di 200 mln L. 232/2016 c. 449 lettera d-quater	Totale FSC 2021 dopo operazioni di compensazioni e integrazioni
			1	2	3	4	5	6	7 = (1+2+3+4+5+6)
4150720780	NOCERA INFERIORE	SA	8.052.174,93	0,00	0,00	0,00	196.360,57	31.078,84	8.279.614,35
4150720790	NOCERA SUPERIORE	SA	3.705.204,25	0,00	0,00	0,00	90.154,15	21.469,21	3.816.827,61
4150720800	NOVI VELIA	SA	429.879,21	0,00	0,00	0,00	6.349,62	3.951,32	440.180,15
4150720810	OGGIASTRO CILENTO	SA	351.054,90	0,00	0,00	0,00	6.921,71	5.014,92	362.991,53
4150720820	OLEVANO SUL TUSCIANO	SA	1.024.298,12	-43.785,07	0,00	0,00	20.323,11	6.462,47	1.007.298,63
4150720830	OLIVETO CITRA	SA	602.288,29	0,00	0,00	0,00	11.939,95	8.488,36	622.716,60
4150720840	OMIGNANO	SA	322.249,97	0,00	0,00	0,00	4.701,00	3.566,96	330.517,93
4150720850	ORRIA	SA	311.853,15	0,00	122,16	0,00	4.087,02	1.421,52	317.483,85
4150720860	OTTATI	SA	250.559,62	0,00	1.379,03	0,00	1.863,38	6.186,14	259.988,16
4150720870	PADULA	SA	821.395,43	0,00	0,00	0,00	18.811,23	8.747,61	848.954,26
4150720880	PAGANI	SA	6.338.350,82	0,00	0,00	0,00	131.440,38	32.320,72	6.502.111,92
4150720890	PALOMONTE	SA	959.172,66	0,00	0,00	0,00	11.830,67	4.293,48	975.296,82
4150720900	PELLEZZANO	SA	1.486.185,26	0,00	0,00	0,00	36.737,79	8.638,51	1.531.561,55
4150720910	PERDIFUMO	SA	291.245,18	0,00	0,00	0,00	5.696,36	7.475,89	304.417,43
4150720920	PERITO	SA	289.032,38	0,00	2.494,00	0,00	2.822,60	10.001,48	304.350,45
4150720930	PERTOSA	SA	164.653,27	0,00	1.523,57	0,00	1.754,62	7.790,22	175.721,68
4150720940	PETINA	SA	270.590,67	0,00	0,00	0,00	3.266,61	1.811,39	275.668,67
4150720950	PIAGGINE	SA	314.902,85	0,00	0,00	0,00	4.922,51	2.920,88	322.746,24
4150720960	PISCIOTTA	SA	86.934,24	-13.208,66	0,00	0,00	9.908,19	6.736,74	90.370,51
4150720970	POLLA	SA	494.780,85	-23.041,97	0,00	0,00	16.972,72	11.685,08	500.396,67
4150720980	POLLICA	SA	-5.907,10	0,00	0,00	14.831,87	8.141,01	11.901,19	28.966,97
4150720990	PONTECAGNANO FAIANO	SA	3.926.280,61	-86.038,85	0,00	0,00	109.638,22	33.542,41	3.983.422,38
4150721000	POSITANO	SA	-124.758,89	-2.611,38	0,00	14.831,87	13.739,10	14.544,06	-84.255,24
4150721010	POSTIGLIONE	SA	472.621,02	0,00	0,00	0,00	6.633,13	5.417,14	484.671,29
4150721020	PRAIANO	SA	139.943,73	0,00	1.683,69	0,00	6.982,39	12.747,09	161.356,90
4150721030	PRIGNANO CILENTO	SA	255.621,30	0,00	0,00	0,00	3.322,11	2.336,23	261.279,64
4150721040	RAVELLO	SA	-41.071,05	0,00	0,00	14.831,87	7.620,45	9.465,70	-9.153,03
4150721050	RICIGLIANO	SA	308.045,72	0,00	0,00	0,00	3.977,33	2.581,40	314.604,44
4150721060	ROCCADASPIDE	SA	1.120.077,76	-10.090,72	0,00	0,00	26.448,43	12.902,00	1.149.337,46
4150721070	ROCCAGLIORIOSA	SA	320.523,55	0,00	0,00	0,00	5.320,51	2.772,12	328.616,19
4150721080	ROCCAPIEMONTE	SA	836.277,13	0,00	0,00	0,00	28.186,02	11.200,83	875.663,99
4150721090	ROFRANO	SA	464.452,25	0,00	214,74	0,00	5.229,69	3.917,29	473.813,98
4150721100	ROMAGNANO AL MONTE	SA	190.810,72	8.889,14	2.223,62	0,00	14.084,53	10.619,46	213.627,47
4150721110	ROSCIGNO	SA	198.733,76	0,00	242,45	0,00	2.745,98	1.942,84	203.665,02
4150721120	RUTINO	SA	189.342,26	10.042,68	1.964,86	0,00	2.150,41	8.182,12	211.682,33
4150721130	SACCO	SA	184.286,97	0,00	188,61	0,00	1.730,34	3.268,77	189.474,70
4150721140	SALA CONSILINA	SA	2.258.532,72	0,00	0,00	0,00	43.355,82	20.413,50	2.322.302,03
4150721150	SALENTO	SA	445.671,47	0,00	114,72	0,00	5.870,31	2.239,47	453.895,98
4150721160	SALERNO	SA	31.469.035,98	0,00	207.610,36	0,00	734.118,34	1.187.017,05	33.597.781,73
4150721170	SALVITELLE	SA	246.019,10	20.387,78	2.837,35	0,00	1.705,55	16.397,97	287.347,76
4150721180	SAN CIPRIANO PICENTINO	SA	881.061,39	-9.851,68	0,00	0,00	20.274,55	8.172,27	899.656,53
4150721190	SAN GIOVANNI A PIRO	SA	347.453,74	-4.131,96	0,00	0,00	12.554,25	5.412,66	361.288,69
4150721200	SAN GREGORIO MAGNO	SA	792.958,16	0,00	0,00	0,00	14.853,13	7.452,08	815.263,38
4150721210	SAN MANGO PIEMONTE	SA	476.264,68	0,00	0,00	0,00	6.612,15	1.750,48	484.627,30
4150721220	SAN MARZANO SUL SARNO	SA	1.141.677,41	-61.344,78	0,00	0,00	35.613,02	7.334,73	1.123.280,39
4150721230	SAN MAURO CILENTO	SA	22.736,09	0,00	0,00	0,00	2.685,24	2.516,34	27.937,67
4150721240	SAN MAURO LA BRUCA	SA	212.451,73	0,00	1.225,30	0,00	1.939,10	6.421,74	222.037,87
4150721250	SAN PIETRO AL TANAGRO	SA	315.219,24	0,00	0,00	0,00	4.364,59	2.820,08	322.403,91
4150721260	SAN RUFO	SA	457.648,05	0,00	595,01	0,00	5.135,39	2.459,13	465.837,58
4150721270	SANTA MARINA	SA	218.330,96	0,00	0,00	0,00	10.269,80	9.663,87	238.264,63
4150721280	SANT'ANGELO A FASANELLA	SA	240.722,06	0,00	973,52	0,00	2.073,82	7.256,19	251.025,59
4150721290	SANT'ARSENIO	SA	511.324,34	0,00	0,00	0,00	8.204,65	6.643,97	526.172,95
4150721300	SANT'EGIDIO DEL MONTE ALB	SA	1.327.263,50	0,00	0,00	0,00	27.109,10	9.001,47	1.363.374,07
4150721310	SANTOMENNA	SA	324.647,49	14.404,81	3.491,52	0,00	1.333,48	24.240,55	368.117,85
4150721320	SAN VALENTINO TORIO	SA	1.236.362,24	-21.799,58	0,00	0,00	35.012,27	10.878,85	1.260.453,79
4150721330	SANZA	SA	550.826,45	0,00	0,00	0,00	7.696,92	4.537,67	563.061,05
4150721340	SAPRI	SA	663.861,35	-23.763,21	0,00	0,00	25.711,38	8.539,11	674.348,64
4150721350	SARNO	SA	5.266.544,42	0,00	0,00	0,00	131.332,35	24.221,81	5.422.098,58
4150721360	SASSANO	SA	875.524,28	0,00	0,00	0,00	17.810,79	4.626,84	897.961,91
4150721370	SCAFATI	SA	6.240.820,49	-101.831,01	0,00	0,00	204.522,35	87.475,63	6.430.987,46
4150721380	SCALA	SA	219.522,99	0,00	1.650,45	0,00	3.953,68	8.511,23	233.638,36
4150721390	SERRAMEZZANA	SA	98.901,42	0,00	589,03	0,00	975,87	3.917,72	104.384,05
4150721400	SERRE	SA	676.305,18	0,00	0,00	0,00	12.268,72	10.409,49	698.983,38
4150721410	SESSA CILENTO	SA	316.319,46	351,84	3.276,25	0,00	4.345,87	13.965,34	338.258,76
4150721420	SIANO	SA	1.440.519,79	0,00	0,00	0,00	27.888,25	12.500,91	1.480.908,95
4150721430	SICIGNANO DEGLI ALBURNI	SA	686.383,21	0,00	0,00	0,00	11.307,85	5.886,41	703.577,47
4150721440	STELLA CILENTO	SA	234.274,38	0,00	341,31	0,00	2.280,47	3.603,34	240.499,50
4150721450	STIO	SA	287.467,42	6.522,05	2.967,46	0,00	2.667,68	12.575,78	312.200,40
4150721460	TEGGIANO	SA	1.076.522,99	-2.154,36	0,00	0,00	26.641,15	10.713,51	1.111.723,29
4150721470	TORCHIARA	SA	215.153,71	0,00	0,00	0,00	5.012,20	2.504,92	222.670,82
4150721480	TORRACA	SA	263.387,21	0,00	899,12	0,00	3.658,29	2.123,90	270.068,52
4150721490	TORRE ORSAIA	SA	355.786,51	0,00	0,00	0,00	6.802,93	4.114,16	366.703,61
4150721500	TORTORELLA	SA	172.374,14	0,00	1.002,21	0,00	1.544,00	4.209,97	179.130,31
4150721510	TRAMONTI	SA	449.963,73	0,00	0,00	0,00	13.437,69	8.112,36	471.513,78
4150721520	TRENTINARA	SA	373.092,70	0,00	1.327,85	0,00	4.991,55	3.362,25	382.774,35
4150721530	VALLE DELL'ANGELO	SA	120.023,50	0,00	808,46	0,00	810,61	4.964,02	126.606,59
4150721540	VALLO DELLA LUCANIA	SA	663.295,00	0,00	0,00	0,00	26.646,38	15.855,17	705.796,55





COD. ENTE	COMUNE	PROV.	FSC 2021 dopo operazioni di perequazione e attribuzioni già riportate in Allegato 2 colonna 8	Correttivo 2021 comma 450 da L. 232/2016	Correttivo 2021 da art.1 comma 449 lettera d-bis L.232/2016	Contributo piccoli comuni con dotazione FSC negativa L. 232/2016 c. 449 lettera d-ter	Incremento dotazione FSC sviluppo servizi sociali di 215,923 mln L. 232/2016 c. 449 lettera d-quinquies (solo comuni RSO)	Incremento dotazione FSC 2021 di 200 mln L. 232/2016 c. 449 lettera d-quater	Totale FSC 2021 dopo operazioni di compensazioni e integrazioni
			1	2	3	4	5	6	7 = (1+2+3+4+5+6)
4150721550	VALVA	SA	483.021,96	0,00	1.025,83	0,00	4.634,44	988,38	489.670,61
4150721560	VIBONATI	SA	98.646,48	-11.998,37	0,00	0,00	10.777,17	10.022,10	107.447,39
4150721570	VIETRI SUL MARE	SA	807.677,63	0,00	0,00	0,00	28.656,19	15.045,52	851.379,34
4160090010	ACQUAVIVA DELLE FONTI	BA	2.039.836,40	0,00	0,00	0,00	79.474,69	26.400,29	2.145.711,38
4160090020	ADELFA	BA	1.620.757,77	0,00	0,00	0,00	59.101,83	14.582,19	1.694.441,80
4160090030	ALBEROBELLO	BA	709.861,36	0,00	0,00	0,00	36.167,72	19.961,67	765.990,76
4160090040	ALTAMURA	BA	8.694.666,62	0,00	0,00	0,00	299.763,14	96.619,24	9.091.049,00
4160090060	BARI	BA	44.074.306,82	0,00	0,00	0,00	2.002.673,77	716.718,23	46.793.698,82
4160090080	BINETTO	BA	358.026,28	0,00	0,00	0,00	5.318,40	2.357,40	365.702,08
4160090100	BITETTO	BA	1.371.839,00	0,00	0,00	0,00	39.282,75	12.917,03	1.424.038,79
4160090110	BITONTO	BA	7.466.525,30	0,00	0,00	0,00	209.862,14	70.278,23	7.746.665,66
4160090120	BITRITTO	BA	662.855,68	0,00	0,00	0,00	36.471,55	14.129,33	713.456,56
4160090140	CAPURSO	BA	1.447.314,66	0,00	0,00	0,00	53.184,44	15.491,98	1.515.991,08
4160090150	CASAMASSIMA	BA	1.406.841,22	0,00	0,00	0,00	65.391,15	24.639,22	1.496.871,59
4160090160	CASSANO DELLE MURGE	BA	783.346,36	0,00	0,00	0,00	49.072,46	18.396,82	850.815,64
4160090170	CASTELLANA GROTTE	BA	314.440,12	0,00	0,00	0,00	66.919,09	34.695,22	416.054,43
4160090180	CELLAMARE	BA	659.611,47	-4.087,14	0,00	0,00	16.509,95	7.713,55	679.747,84
4160090190	CONVERSANO	BA	2.262.136,65	0,00	0,00	0,00	100.231,20	53.811,89	2.416.179,74
4160090200	CORATO	BA	3.711.917,26	0,00	0,00	0,00	182.594,67	79.582,21	3.974.094,15
4160090210	GIOIA DEL COLLE	BA	3.391.647,85	0,00	0,00	0,00	107.246,74	35.819,06	3.534.713,66
4160090220	GIOVINAZZO	BA	779.241,59	-7.332,21	0,00	0,00	85.866,81	30.000,22	887.776,42
4160090230	GRAVINA IN PUGLIA	BA	4.114.860,67	0,00	0,00	0,00	164.801,93	56.581,61	4.336.244,21
4160090240	GRUMO APPULA	BA	1.441.646,90	-17.662,89	0,00	0,00	42.514,36	25.394,82	1.491.893,20
4160090250	LOCOROTONDO	BA	623.184,40	0,00	0,00	0,00	46.439,06	18.034,50	687.657,96
4160090270	MODUGNO	BA	4.688.558,72	0,00	21.981,30	0,00	146.637,15	77.689,93	4.934.867,09
4160090280	MOLA DI BARI	BA	2.258.570,62	0,00	0,00	0,00	106.290,19	43.191,14	2.408.051,95
4160090290	MOLFETTA	BA	8.142.671,08	0,00	0,00	0,00	262.154,46	120.417,98	8.525.243,52
4160090300	MONOPOLI	BA	3.650.785,02	0,00	0,00	0,00	210.142,67	65.653,63	3.926.581,32
4160090310	NOCI	BA	824.941,92	0,00	0,00	0,00	62.759,66	33.279,12	920.980,71
4160090320	NOICATTARO	BA	3.267.565,82	0,00	0,00	0,00	96.144,03	28.140,61	3.391.850,46
4160090330	PALO DEL COLLE	BA	2.808.142,95	0,00	0,00	0,00	79.859,45	34.626,31	2.922.628,71
4160090331	POGGIORSINI	BA	299.986,90	0,00	1.866,28	0,00	4.119,35	7.612,04	313.584,58
4160090340	POLIGNANO A MARE	BA	1.110.190,57	0,00	0,00	0,00	66.288,57	22.117,33	1.198.596,46
4160090350	PUTIGNANO	BA	305.671,83	0,00	0,00	0,00	106.194,82	52.269,81	464.136,46
4160090360	RUTIGLIANO	BA	1.812.684,92	0,00	0,00	0,00	65.725,93	24.372,89	1.902.783,74
4160090370	RUVO DI PUGLIA	BA	5.031.854,68	0,00	0,00	0,00	92.772,18	45.031,11	5.169.657,97
4160090380	SAMMICHELE DI BARI	BA	897.910,26	0,00	0,00	0,00	22.716,40	7.370,65	927.997,31
4160090390	SANNICANDRO DI BARI	BA	1.051.411,53	0,00	0,00	0,00	31.759,42	8.075,48	1.091.246,44
4160090400	SANTERAMO IN COLLE	BA	3.210.689,55	0,00	0,00	0,00	103.127,25	23.025,57	3.336.842,38
4160090420	TERLIZZI	BA	3.072.845,64	0,00	0,00	0,00	102.549,70	34.106,68	3.209.502,02
4160090430	TORITTO	BA	909.885,34	0,00	0,00	0,00	27.335,20	8.542,87	945.763,41
4160090450	TRIGGIANO	BA	1.953.105,41	-56.671,37	0,00	0,00	105.756,58	41.814,25	2.044.004,88
4160090460	TURI	BA	1.340.312,57	0,00	0,00	0,00	46.161,12	17.882,02	1.404.355,71
4160090470	VALENZANO	BA	1.427.392,29	0,00	0,00	0,00	62.129,31	21.216,06	1.510.737,66
4160160010	BRINDISI	BR	13.476.379,36	0,00	48.933,35	0,00	424.022,84	214.847,95	14.164.183,50
4160160020	CAROVIGNO	BR	458.603,99	-37.201,94	0,00	0,00	64.624,10	30.744,32	516.770,47
4160160030	CEGLIE MESSAPICO	BR	2.256.169,19	0,00	0,00	0,00	66.730,90	28.287,82	2.351.187,91
4160160040	CELLINO SAN MARCO	BR	882.170,53	0,00	0,00	0,00	22.888,80	10.609,36	915.668,69
4160160050	CISTERMINO	BR	728.568,09	-3.309,50	0,00	0,00	42.589,85	16.464,53	784.312,96
4160160060	ERCHIE	BR	1.302.126,30	0,00	0,00	0,00	28.532,16	10.977,15	1.341.635,61
4160160070	FASANO	BR	2.562.686,08	-28.843,40	0,00	0,00	169.812,45	71.361,99	2.775.017,12
4160160080	FRANCAVILLA FONTANA	BR	2.856.996,02	-58.894,85	0,00	0,00	150.732,50	34.673,14	2.983.506,80
4160160090	LATIANO	BR	1.873.988,09	0,00	0,00	0,00	53.196,78	22.666,78	1.949.851,65
4160160100	MESAGNE	BR	3.433.690,60	0,00	0,00	0,00	109.118,52	48.472,95	3.591.282,08
4160160110	ORIA	BR	1.425.307,84	-2.335,94	0,00	0,00	53.057,12	19.180,07	1.495.209,09
4160160120	OSTUNI	BR	-106.122,74	0,00	0,00	0,00	139.298,03	69.802,76	102.978,06
4160160130	SAN DONACI	BR	995.067,13	0,00	0,00	0,00	22.788,89	7.791,46	1.025.647,48
4160160140	SAN MICHELE SALENTINO	BR	712.735,20	0,00	0,00	0,00	21.411,37	6.938,01	741.084,58
4160160150	SAN PANCRAZIO SALENTINO	BR	1.489.736,98	0,00	0,00	0,00	34.144,47	12.338,90	1.536.220,35
4160160160	SAN PIETRO VERNOTICO	BR	1.730.570,42	0,00	0,00	0,00	55.250,01	19.829,28	1.805.649,71
4160160170	SAN VITO DEI NORMANNI	BR	1.985.702,76	0,00	0,00	0,00	70.764,40	33.022,90	2.089.490,07
4160160180	TORCHIAROLO	BR	143.397,41	-27.196,30	0,00	0,00	20.028,28	7.259,38	143.488,77
4160160190	TORRE SANTA SUSANNA	BR	1.354.267,83	0,00	0,00	0,00	36.663,23	15.658,97	1.406.590,02
4160160200	VILLA CASTELLI	BR	935.832,40	-8.234,55	0,00	0,00	29.431,07	10.394,31	967.423,23
4160310010	ACCADIA	FG	636.588,95	-7.706,19	0,00	0,00	7.506,93	5.239,41	641.629,11
4160310020	ALBERONA	FG	269.905,56	0,00	2.719,79	0,00	3.143,57	12.939,79	288.708,71
4160310030	ANZANO DI PUGLIA	FG	404.887,52	0,00	1.721,36	0,00	4.114,40	11.270,41	421.993,69
4160310040	APRICEA	FG	1.472.241,36	-30.983,56	0,00	0,00	46.032,92	28.980,06	1.516.270,77
4160310050	ASCOLI SATTIANO	FG	1.253.898,22	0,00	0,00	0,00	21.548,77	12.210,66	1.287.657,65
4160310060	BICCARI	FG	494.032,51	0,00	337,05	0,00	8.469,67	5.973,74	508.812,97
4160310070	BOVINO	FG	686.181,98	0,00	0,00	0,00	11.296,98	10.434,62	707.913,57
4160310080	CAGNANO VARANO	FG	786.553,50	-8.817,33	0,00	0,00	27.707,84	7.081,43	812.525,44
4160310090	CANDELA	FG	620.513,90	0,00	562,73	0,00	8.700,57	6.638,23	636.415,44
4160310091	CARAPPELLE	FG	899.433,97	-15.277,08	0,00	0,00	19.882,65	5.154,86	909.194,40
4160310100	CARLANTINO	FG	296.620,85	0,00	1.250,95	0,00	3.027,51	4.453,16	305.352,47
4160310110	CARPINO	FG	750.611,67	0,00	0,00	0,00	15.558,17	7.601,87	773.771,71
4160310120	CASALNUOVO MONTEROTARO	FG	377.720,58	0,00	1.414,51	0,00	5.390,60	9.816,06	394.341,75







COD. ENTE	COMUNE	PROV.	FSC 2021 dopo operazioni di perequazione e attribuzioni già riportate in Allegato 2 colonna 8	Correttivo 2021 comma 450 da L. 232/2016	Correttivo 2021 da art.1 comma 449 lettera d-bis L.232/2016	Contributo piccoli comuni con dotazione FSC negativa L. 232/2016 c. 449 lettera d-ter	Incremento dotazione FSC sviluppo servizi sociali di 215,923 mln L. 232/2016 c. 449 lettera d-quinquies (solo comuni RSO)	Incremento dotazione FSC 2021 di 200 mln L. 232/2016 c. 449 lettera d-quater	Totale FSC 2021 dopo operazioni di compensazioni e integrazioni
			1	2	3	4	5	6	7 = (1+2+3+4+5+6)
4160310130	CASALVECCHIO DI PUGLIA	FG	445.498,93	0,00	1.518,53	0,00	5.893,55	4.733,45	457.644,46
4160310140	CASTELLUCCIO DEI SAURI	FG	403.153,50	0,00	1.991,73	0,00	5.901,87	6.428,75	417.475,85
4160310150	CASTELLUCCIO VALMAGGIORE	FG	250.094,45	0,00	0,00	0,00	4.091,39	2.284,27	256.470,11
4160310160	CASTELNUOVO DELLA DAUNIA	FG	368.402,14	0,00	4.550,89	0,00	4.645,35	20.114,05	397.712,43
4160310170	CELENZA VALFORTORE	FG	412.367,90	0,00	1.205,29	0,00	5.801,14	2.273,62	421.647,97
4160310180	CELLE DI SAN VITO	FG	107.605,54	602,15	1.281,48	0,00	537,43	9.951,82	119.978,42
4160310190	CERIGNOLA	FG	8.751.274,18	-78.223,22	0,00	0,00	239.407,90	75.041,50	8.987.500,36
4160310200	CHIEUTI	FG	253.655,40	-1.934,03	0,00	0,00	5.655,86	4.220,23	261.597,46
4160310210	DELICETO	FG	832.269,41	0,00	2.857,34	0,00	11.262,22	26.234,21	872.623,17
4160310220	FAETO	FG	78.486,28	0,00	2.456,53	0,00	1.585,99	20.241,63	102.770,43
4160310230	FOGGIA	FG	37.745.590,09	0,00	0,00	0,00	808.611,31	361.557,19	38.915.758,59
4160310240	ISCHITELLA	FG	533.460,83	-12.052,88	0,00	0,00	16.132,45	7.252,95	544.793,35
4160310250	ISOLE TREMITI	FG	138.686,85	0,00	1.080,02	0,00	1.586,97	11.210,51	152.564,36
4160310260	LESINA	FG	-323.022,77	-38.920,46	0,00	0,00	23.944,85	15.384,43	-322.613,95
4160310270	LUCERA	FG	3.956.433,50	0,00	0,00	0,00	131.203,01	38.808,53	4.126.445,04
4160310280	MANFREDONIA	FG	6.937.863,08	0,00	0,00	0,00	233.726,40	101.426,28	7.273.015,77
4160310291	MATTINATA	FG	476.023,37	-11.043,13	0,00	0,00	21.971,20	8.034,35	494.985,79
4160310300	MONTELEONE DI PUGLIA	FG	230.592,08	0,00	0,00	0,00	3.146,75	3.932,15	237.670,99
4160310310	MONTE SANT'ANGELO	FG	1.645.068,38	0,00	0,00	0,00	48.629,42	18.144,42	1.711.842,22
4160310320	MOTTA MONTECORVINO	FG	166.866,23	0,00	2.435,64	0,00	2.373,91	13.495,88	185.171,67
4160310321	ORDONA	FG	534.627,12	0,00	0,00	0,00	6.930,94	4.833,04	546.391,10
4160310330	ORSARA DI PUGLIA	FG	668.799,08	7.862,36	6.984,13	0,00	8.482,83	37.976,84	730.105,24
4160310340	ORTA NOVA	FG	2.487.713,27	0,00	0,00	0,00	61.637,12	17.033,00	2.566.383,39
4160310350	PANNI	FG	171.666,61	0,00	1.582,42	0,00	2.517,44	8.941,18	184.707,64
4160310360	PESCHICI	FG	690.653,15	-17.069,04	0,00	0,00	16.172,82	8.744,30	698.501,23
4160310370	PIETRAMONTECORVINO	FG	455.556,10	0,00	0,00	0,00	7.552,88	6.618,17	469.727,14
4160310380	POGGIO IMPERIALE	FG	524.430,55	0,00	2.110,18	0,00	8.735,66	8.185,39	543.461,78
4160310390	RIGNANO GARGANICO	FG	481.430,19	0,00	3.578,45	0,00	6.908,13	15.952,06	507.868,83
4160310400	ROCCETTA SANT'ANTONIO	FG	405.006,21	0,00	3.988,87	0,00	5.941,84	21.454,84	436.391,76
4160310410	RODI GARGANICO	FG	-127.088,50	-20.468,65	0,00	14.831,87	12.906,14	10.493,26	-109.325,88
4160310420	ROSETO VALFORTORE	FG	374.103,11	0,00	2.499,47	0,00	3.722,29	13.381,70	393.706,56
4160310440	SAN GIOVANNI ROTONDO	FG	1.611.736,59	0,00	17.338,18	0,00	97.027,23	39.760,06	1.765.862,07
4160310450	SAN MARCO IN LAMIS	FG	2.194.945,07	0,00	0,00	0,00	46.292,09	19.866,05	2.261.103,21
4160310460	SAN MARCO LA CATOLA	FG	294.976,31	0,00	1.239,42	0,00	3.161,39	5.316,77	304.693,89
4160310470	SANNICANDRO GARGANICO	FG	2.993.136,76	0,00	0,00	0,00	63.239,29	13.281,84	3.069.657,88
4160310480	SAN PAOLO DI CIVITATE	FG	679.689,75	0,00	0,00	0,00	19.186,78	5.924,10	704.800,63
4160310490	SAN SEVERO	FG	7.107.713,49	-28.004,23	0,00	0,00	224.951,00	86.748,70	7.391.408,95
4160310500	SANT'AGATA DI PUGLIA	FG	1.660.243,19	16.117,32	19.289,49	0,00	6.196,99	132.666,67	1.834.513,66
4160310510	SERRACAPRIOLA	FG	585.118,90	0,00	0,00	0,00	14.483,89	5.100,02	604.702,81
4160310520	STORNARA	FG	780.728,13	0,00	0,00	0,00	17.885,34	5.859,35	804.472,82
4160310530	STORNARELLA	FG	577.461,04	-4.617,04	0,00	0,00	16.850,11	6.190,12	595.884,23
4160310540	TORREMAGGIORE	FG	2.326.920,60	0,00	0,00	0,00	58.234,23	19.214,28	2.404.369,11
4160310560	TROIA	FG	819.498,43	0,00	0,00	0,00	23.384,55	11.867,12	854.750,10
4160310570	VICO DEL GARGANO	FG	491.441,77	-22.928,47	0,00	0,00	28.439,16	9.443,16	506.395,62
4160310580	VIESTE	FG	1.756.921,22	-30.454,83	0,00	0,00	57.347,98	22.145,73	1.805.967,10
4160310590	VOLTURARA APPULA	FG	156.216,59	5.112,36	2.323,42	0,00	1.460,88	14.868,45	179.981,69
4160310600	VOLTURINO	FG	444.633,18	2.579,96	4.725,14	0,00	5.588,38	27.356,14	484.882,80
4160310610	ZAPPONETA	FG	715.478,65	-4.611,38	0,00	0,00	11.332,93	2.509,52	724.709,73
4160410020	ALESSANO	LE	634.658,29	-12.890,71	0,00	0,00	23.209,22	7.023,62	652.000,42
4160410030	ALEZIO	LE	516.809,76	-19.616,63	0,00	0,00	18.464,89	5.265,00	520.923,02
4160410040	ALLISTE	LE	855.070,45	0,00	0,00	0,00	23.756,33	7.045,18	885.871,96
4160410050	ANDRANO	LE	563.714,87	0,00	0,00	0,00	16.309,32	4.836,83	584.861,01
4160410060	ARADEO	LE	1.306.855,92	-12.765,31	0,00	0,00	32.465,18	15.578,59	1.342.134,37
4160410070	ARNESANO	LE	565.259,50	0,00	1.719,11	0,00	12.090,12	4.440,67	583.509,40
4160410080	BAGNOLO DEL SALENTO	LE	301.916,75	0,00	1.252,46	0,00	4.967,57	2.439,23	310.576,00
4160410081	BOTRUGNO	LE	584.046,68	0,00	0,00	0,00	8.177,66	2.756,69	594.981,03
4160410090	CALIMERA	LE	1.146.905,50	0,00	4.891,54	0,00	24.390,73	12.216,60	1.188.404,37
4160410100	CAMPI SALENTINA	LE	1.320.517,15	0,00	0,00	0,00	37.743,92	29.195,07	1.387.456,14
4160410110	CANNOLE	LE	350.069,45	0,00	0,00	0,00	5.091,43	1.888,64	357.049,53
4160410120	CAPRARICA DI LECCE	LE	437.295,04	2.611,92	4.855,42	0,00	6.931,15	25.902,67	477.596,21
4160410130	CARMIANO	LE	1.429.104,75	0,00	0,00	0,00	43.088,85	12.684,72	1.484.878,32
4160410140	CARPIGNANO SALENTINO	LE	620.874,70	0,00	0,00	0,00	12.181,01	5.199,96	638.255,68
4160410150	CASARANO	LE	2.751.629,80	0,00	0,00	0,00	80.524,37	32.331,29	2.864.485,46
4160410160	CASTRI DI LECCE	LE	485.716,52	0,00	0,00	0,00	8.392,64	4.126,86	498.236,01
4160410170	CASTRIGNANO DE' GRECI	LE	681.394,58	0,00	109,69	0,00	12.517,59	3.772,87	697.794,73
4160410180	CASTRIGNANO DEL CAPO	LE	-116.175,57	-27.113,31	0,00	0,00	19.466,51	11.217,23	-112.605,15
4160410181	CASTRO	LE	3.632,39	-1.187,38	0,00	0,00	7.476,63	5.776,44	15.698,07
4160410190	CAVALLINO	LE	1.052.139,16	0,00	0,00	0,00	41.355,64	25.764,96	1.119.259,76
4160410200	COLLEPASSO	LE	623.092,08	0,00	548,17	0,00	21.860,79	5.686,07	651.187,11
4160410210	COPERTINO	LE	3.173.905,11	0,00	0,00	0,00	96.400,51	27.088,82	3.297.394,44
4160410220	CORIGLIANO D'OTRANTO	LE	622.568,96	-9.420,47	0,00	0,00	19.375,42	5.991,06	638.514,97
4160410230	CORSANO	LE	815.800,68	0,00	0,00	0,00	18.192,21	4.876,53	838.869,42
4160410240	CURSI	LE	669.074,03	0,00	0,00	0,00	12.744,04	3.804,19	685.622,26
4160410250	CUTROFIANO	LE	758.252,62	0,00	0,00	0,00	30.826,89	9.244,10	798.323,61
4160410260	DISO	LE	320.516,29	0,00	0,00	0,00	10.312,77	4.138,34	334.967,40
4160410270	GAGLIANO DEL CAPO	LE	765.008,43	0,00	0,00	0,00	18.559,78	3.862,75	787.430,95
4160410280	GALATINA	LE	2.772.509,25	0,00	0,00	0,00	106.979,98	44.369,47	2.923.858,70




COD. ENTE	COMUNE	PROV.	FSC 2021 dopo operazioni di perequazione e attribuzioni già riportate in Allegato 2 colonna 8	Correttivo 2021 comma 450 da L. 232/2016	Correttivo 2021 da art.1 comma 449 lettera d-bis L.232/2016	Contributo piccoli comuni con dotazione FSC negativa L. 232/2016 c. 449 lettera d-ter	Incremento dotazione FSC sviluppo servizi sociali di 215,923 mln L. 232/2016 c. 449 lettera d-quinquies (solo comuni RSO)	Incremento dotazione FSC 2021 di 200 mln L. 232/2016 c. 449 lettera d-quater	Totale FSC 2021 dopo operazioni di compensazioni e integrazioni
			1	2	3	4	5	6	7 = (1+2+3+4+5+6)
4160410290	GALATONE	LE	1.896.504,67	-5.272,61	0,00	0,00	60.769,66	24.236,54	1.976.238,26
4160410300	GALLIPOLI	LE	-156.140,53	-44.349,25	0,00	0,00	87.678,12	44.841,66	-67.970,00
4160410310	GIUGGIANELLO	LE	222.713,60	0,00	0,00	0,00	3.258,25	1.399,98	227.371,83
4160410320	GIURDIGNANO	LE	334.751,59	0,00	0,00	0,00	4.745,01	2.832,44	342.329,04
4160410330	GUAGNANO	LE	883.677,05	0,00	0,00	0,00	20.555,49	9.125,29	913.357,83
4160410340	LECCE	LE	9.815.191,80	0,00	13.148,98	0,00	478.659,07	356.573,24	10.663.573,09
4160410350	LEQUILE	LE	991.988,88	-1.806,84	0,00	0,00	27.845,30	10.739,85	1.028.767,20
4160410360	LEVERANO	LE	1.718.616,49	0,00	0,00	0,00	49.872,22	13.645,65	1.782.134,36
4160410370	LIZZANELLO	LE	1.480.214,91	0,00	0,00	0,00	39.349,00	13.298,71	1.532.862,62
4160410380	MAGLIE	LE	1.038.639,66	0,00	0,00	0,00	50.769,95	15.887,09	1.105.296,70
4160410390	MARTANO	LE	1.101.105,22	0,00	0,00	0,00	31.464,47	8.855,37	1.141.425,06
4160410400	MARTIGNANO	LE	325.741,90	0,00	442,12	0,00	4.841,63	2.091,65	333.117,30
4160410410	MATINO	LE	1.369.947,56	0,00	0,00	0,00	40.211,06	9.742,64	1.419.901,26
4160410420	MELENDUGNO	LE	-1.404.533,78	-120.003,43	0,00	0,00	36.672,13	25.044,62	-1.462.820,46
4160410430	MELISSANO	LE	1.208.761,93	0,00	541,13	0,00	22.917,08	5.305,99	1.237.526,13
4160410440	MELPIGNANO	LE	563.490,25	0,00	3.833,16	0,00	6.422,44	23.670,94	597.416,79
4160410450	MIGGIANO	LE	624.340,12	0,00	1.974,72	0,00	11.166,28	5.523,59	643.004,72
4160410460	MINERVINO DI LECCE	LE	557.713,33	0,00	0,00	0,00	11.095,23	4.665,08	573.473,63
4160410470	MONTERONI DI LECCE	LE	1.713.973,84	0,00	0,00	0,00	50.838,93	13.025,82	1.777.838,59
4160410480	MONTESANO SALENTINO	LE	467.428,64	0,00	1.262,26	0,00	7.051,69	4.459,76	480.202,35
4160410490	MORCIANO DI LEUCA	LE	331.032,41	0,00	0,00	0,00	11.948,12	4.930,27	347.910,79
4160410500	MURO LECCESE	LE	646.718,22	-2.611,35	0,00	0,00	15.441,08	4.627,31	664.175,26
4160410510	NARDO'	LE	495.440,34	-93.895,62	0,00	0,00	134.974,16	61.859,06	598.377,92
4160410520	NEVIANO	LE	735.027,43	0,00	1.390,55	0,00	18.357,12	7.159,66	761.934,76
4160410530	NOCIGLIA	LE	380.260,83	0,00	0,00	0,00	6.287,15	3.397,25	389.945,23
4160410540	NOVOLI	LE	885.895,66	0,00	0,00	0,00	29.218,68	9.592,13	924.706,48
4160410550	ORTELLE	LE	303.489,68	0,00	0,00	0,00	7.019,83	3.295,70	313.805,20
4160410560	OTRANTO	LE	-335.571,82	-41.160,94	0,00	0,00	23.373,03	16.665,44	-336.694,29
4160410570	PALMARIGGI	LE	338.534,61	0,00	0,00	0,00	4.389,75	1.837,37	344.761,73
4160410580	PARABITA	LE	822.697,56	0,00	0,00	0,00	31.502,18	12.910,93	867.110,68
4160410590	PATU'	LE	164.585,02	-31,99	0,00	0,00	5.373,26	1.562,27	171.488,56
4160410600	POGGIARDO	LE	641.601,05	0,00	0,00	0,00	20.777,03	9.598,26	671.976,35
4160410601	PORTO CESAREO	LE	-1.724.876,59	-76.659,76	0,00	0,00	22.416,13	14.462,80	-1.764.657,43
4160410611	PRESICCE-ACQUARICA	LE	1.661.825,51	0,00	2.327,27	0,00	34.983,26	11.137,56	1.710.273,61
4160410620	RACALE	LE	1.005.705,89	0,00	0,00	0,00	39.561,20	12.479,16	1.057.746,25
4160410630	RUFFANO	LE	1.302.864,45	0,00	0,00	0,00	32.788,27	17.812,66	1.353.465,38
4160410640	SALICE SALENTINO	LE	1.287.616,21	0,00	0,00	0,00	28.476,57	10.167,00	1.326.259,78
4160410650	SALVE	LE	33.493,25	-4.878,12	0,00	0,00	17.411,48	13.118,44	59.145,05
4160410660	SANARICA	LE	276.554,35	0,00	0,00	0,00	3.877,91	2.588,53	283.020,79
4160410661	SAN CASSIANO	LE	388.508,69	0,00	1.209,93	0,00	5.986,77	3.434,76	399.140,15
4160410670	SAN CESARIO DI LECCE	LE	644.402,40	0,00	0,00	0,00	26.792,87	9.093,36	680.288,64
4160410680	SAN DONATO DI LECCE	LE	823.213,81	0,00	0,00	0,00	18.678,55	6.407,37	848.299,73
4160410690	SANNICOLA	LE	564.465,51	-906,13	0,00	0,00	20.036,35	7.267,42	590.863,15
4160410700	SAN PIETRO IN LAMA	LE	809.211,40	0,00	2.684,72	0,00	11.856,39	14.275,86	838.028,37
4160410710	SANTA CESAREA TERME	LE	80.460,19	0,00	0,00	0,00	12.101,72	4.489,85	97.051,77
4160410720	SCORRANO	LE	910.537,44	-11.775,19	0,00	0,00	21.301,97	6.528,33	926.592,55
4160410730	SECLI'	LE	251.075,86	0,00	393,69	0,00	5.564,35	3.348,76	260.382,66
4160410740	SOGLIANO CAVOUR	LE	666.454,82	0,00	702,38	0,00	12.651,89	3.744,27	683.553,35
4160410750	SOLETO	LE	611.577,31	0,00	0,00	0,00	18.175,55	5.555,30	635.308,17
4160410760	SPECCHIA	LE	685.809,92	0,00	0,00	0,00	14.056,55	5.392,39	705.258,86
4160410770	SPONGANO	LE	511.411,04	0,00	0,00	0,00	11.519,14	6.251,34	529.181,52
4160410780	SQUINZANO	LE	1.377.024,50	0,00	0,00	0,00	52.867,30	16.496,90	1.446.388,70
4160410790	STERNATIA	LE	357.696,89	0,00	2.812,44	0,00	6.361,86	12.305,83	379.177,02
4160410800	SUPERSANO	LE	839.053,71	0,00	0,00	0,00	13.238,64	3.914,01	856.206,36
4160410810	SURANO	LE	331.387,60	0,00	1.394,03	0,00	4.996,86	3.376,06	341.154,53
4160410820	SURBO	LE	2.017.176,38	0,00	0,00	0,00	49.112,69	11.440,69	2.077.729,76
4160410830	TAURISANO	LE	1.716.489,06	0,00	0,00	0,00	40.278,07	13.406,88	1.770.174,01
4160410840	TAVIANO	LE	929.962,77	-10.904,83	0,00	0,00	46.739,78	23.065,33	988.863,06
4160410850	TIGGIANO	LE	496.246,44	0,00	844,44	0,00	7.761,39	2.597,56	507.449,84
4160410860	TREPUIZZI	LE	1.242.589,42	0,00	0,00	0,00	51.758,30	15.561,84	1.309.909,56
4160410870	TRICASE	LE	1.103.009,88	-10.124,84	0,00	0,00	63.715,55	21.037,30	1.177.637,89
4160410880	TUGLIE	LE	418.504,68	-578,64	0,00	0,00	17.358,70	7.740,01	443.024,76
4160410890	UGENTO	LE	-164.250,55	-29.369,99	0,00	0,00	47.118,58	21.115,35	-125.386,62
4160410900	UGGIANO LA CHIESA	LE	623.630,07	0,00	0,00	0,00	13.623,35	5.163,19	642.416,61
4160410910	VEGLIE	LE	2.048.569,27	0,00	0,00	0,00	50.127,36	11.706,83	2.110.403,46
4160410920	VERNOLE	LE	977.614,87	0,00	0,00	0,00	25.892,96	9.536,49	1.013.044,32
4160410930	ZOLLINO	LE	362.740,21	0,00	789,20	0,00	5.575,03	3.120,18	372.224,61
4160780010	AVETRANA	TA	657.134,71	0,00	0,00	0,00	22.978,21	7.893,89	688.006,81
4160780020	CAROSINO	TA	598.508,31	0,00	0,00	0,00	20.533,14	7.635,69	626.677,14
4160780030	CASTELLANETA	TA	711.656,55	0,00	1.750,18	0,00	66.882,98	26.176,01	806.465,73
4160780040	CRISPANO	TA	1.265.727,82	0,00	0,00	0,00	47.655,53	15.453,36	1.328.836,72
4160780050	FAGGIANO	TA	443.532,55	0,00	0,00	0,00	10.441,08	5.668,54	459.642,17
4160780060	FRAGAGNANO	TA	667.389,51	0,00	0,00	0,00	17.544,26	5.587,56	690.521,33
4160780070	GINOSA	TA	1.754.417,21	-561,56	0,00	0,00	95.466,92	54.476,50	1.903.799,06
4160780080	GROTTAGLIE	TA	3.645.016,16	0,00	0,00	0,00	121.011,57	57.964,81	3.823.992,54
4160780090	LATERZA	TA	1.998.166,20	0,00	0,00	0,00	51.632,57	13.824,55	2.063.623,32
4160780100	LEPORANO	TA	-557.623,05	-10.451,45	0,00	0,00	25.702,30	13.918,13	-528.454,06



COD. ENTE	COMUNE	PROV.	FSC 2021 dopo operazioni di perequazione e attribuzioni già riportate in Allegato 2 colonna 8	Correttivo 2021 comma 450 da L. 232/2016	Correttivo 2021 da art.1 comma 449 lettera d-bis L.232/2016	Contributo piccoli comuni con dotazione FSC negativa L. 232/2016 c. 449 lettera d-ter	Incremento dotazione FSC sviluppo servizi sociali di 215,923 mln L. 232/2016 c. 449 lettera d-quinquies (solo comuni RSO)	Incremento dotazione FSC 2021 di 200 mln L. 232/2016 c. 449 lettera d-quater	Totale FSC 2021 dopo operazioni di compensazioni e integrazioni
			1	2	3	4	5	6	7 = (1+2+3+4+5+6)
4160780110	LIZZANO	TA	813.709,80	-8.238,60	0,00	0,00	35.107,43	10.233,66	850.812,29
4160780120	MANDURIA	TA	1.877.399,51	-73.653,43	0,00	0,00	134.825,33	42.417,64	1.980.989,05
4160780130	MARTINA FRANCA	TA	3.365.332,21	0,00	0,00	0,00	192.827,73	69.878,53	3.628.038,47
4160780140	MARUGGIO	TA	-514.044,05	-19.765,52	0,00	0,00	20.473,69	11.010,57	-502.325,30
4160780150	MASSAFRA	TA	4.365.098,36	0,00	0,00	0,00	134.751,37	47.974,25	4.547.823,98
4160780160	MONTEIASI	TA	683.055,98	0,00	0,00	0,00	16.693,06	4.425,69	704.174,73
4160780170	MONTEMESOLA	TA	667.588,80	0,00	2.571,73	0,00	11.821,21	4.199,93	686.181,67
4160780180	MONTEPARANO	TA	437.435,98	0,00	2.100,27	0,00	6.816,58	13.625,44	459.978,27
4160780190	MOTTOLA	TA	2.107.495,15	0,00	0,00	0,00	53.346,11	15.054,12	2.175.895,38
4160780200	PALAGIANELLO	TA	987.965,89	0,00	0,00	0,00	24.679,85	9.981,01	1.022.626,74
4160780210	PALAGIANO	TA	2.022.614,90	-85.450,17	0,00	0,00	58.787,86	15.298,12	2.011.250,71
4160780220	PULSANO	TA	195.956,37	-105.051,38	0,00	0,00	43.555,59	24.699,80	159.160,39
4160780230	ROCCAFORZATA	TA	359.067,04	5.894,92	3.654,77	0,00	4.863,04	20.092,42	393.572,19
4160780240	SAN GIORGIO IONICO	TA	1.645.312,72	0,00	0,00	0,00	51.454,22	19.201,69	1.715.968,63
4160780250	SAN MARZANO DI SAN GIUSEP	TA	1.048.612,61	0,00	0,00	0,00	28.921,35	11.555,77	1.089.089,73
4160780260	SAVA	TA	1.735.650,91	-23.634,95	0,00	0,00	57.319,05	18.286,16	1.787.621,17
4160780261	STATTE	TA	2.984.964,44	0,00	7.799,51	0,00	47.331,01	20.989,71	3.061.084,67
4160780270	TARANTO	TA	37.924.069,23	0,00	125.632,79	0,00	1.060.984,52	439.572,57	39.550.259,11
4160780280	TORRICELLA	TA	-31.604,05	-9.129,28	0,00	14.831,87	14.013,37	6.414,18	-5.473,91
4160090050	ANDRIA	BT	10.748.035,08	-2.236,97	0,00	0,00	467.742,07	159.193,22	11.372.733,40
4160090070	BARLETTA	BT	10.910.235,19	0,00	0,00	0,00	445.824,12	141.192,40	11.497.251,71
4160090090	BISCEGLIE	BT	4.280.873,50	0,00	0,00	0,00	228.459,79	56.712,72	4.566.046,01
4160090130	CANOSA DI PUGLIA	BT	4.243.171,69	0,00	0,00	0,00	115.892,49	48.249,92	4.407.314,11
4160310290	MARGHERITA DI SAVOIA	BT	711.173,62	-9.360,95	0,00	0,00	48.257,13	31.753,62	781.823,42
4160090260	MINERVINO MURGE	BT	1.435.745,69	0,00	991,01	0,00	30.365,88	12.079,10	1.479.181,68
4160310430	SAN FERDINANDO DI PUGLIA	BT	2.319.252,37	0,00	0,00	0,00	48.243,86	13.892,39	2.381.388,61
4160090410	SPINAZZOLA	BT	1.068.802,08	0,00	0,00	0,00	22.579,52	6.814,91	1.098.196,51
4160090440	TRANI	BT	6.481.789,48	0,00	0,00	0,00	236.309,66	112.738,46	6.830.837,61
4160310550	TRINITAPOLI	BT	2.328.679,32	0,00	0,00	0,00	49.762,58	11.988,69	2.390.430,59
4170470010	ACCETTURA	MT	586.535,42	0,00	5.268,23	0,00	6.222,42	22.800,03	620.826,11
4170470020	ALIANO	MT	442.858,31	0,00	4.345,72	0,00	3.179,26	22.875,16	473.258,46
4170470030	BERNALDA	MT	1.382.098,72	0,00	0,00	0,00	48.016,60	15.990,25	1.446.105,57
4170470040	CALCIANO	MT	384.684,94	3.307,36	4.082,76	0,00	2.258,82	27.887,28	422.221,17
4170470050	CIRIGLIANO	MT	176.121,76	1.032,01	2.173,36	0,00	1.234,52	13.382,28	193.943,94
4170470060	COLOBRARO	MT	500.024,03	1.248,07	5.164,71	0,00	4.080,23	27.208,47	537.725,50
4170470070	CRACO	MT	437.964,97	393,37	4.014,61	0,00	1.950,51	22.732,96	467.056,42
4170470080	FERRANDINA	MT	1.374.109,77	0,00	12.450,13	0,00	27.512,90	43.077,05	1.457.149,85
4170470090	GARAGUSO	MT	367.973,17	0,00	2.483,50	0,00	3.231,66	15.891,95	389.580,27
4170470100	GORGOGNONE	MT	382.706,54	10.829,23	4.478,67	0,00	3.046,66	27.228,40	428.289,49
4170470110	GRASSANO	MT	839.748,67	0,00	0,00	0,00	17.257,82	5.848,41	862.854,90
4170470120	GROTTOLE	MT	877.119,34	6.283,02	8.435,04	0,00	6.206,64	57.124,26	955.168,30
4170470130	IRSINA	MT	999.154,59	0,00	3.039,23	0,00	17.133,74	5.521,75	1.024.849,32
4170470140	MATERA	MT	7.135.656,88	0,00	0,00	0,00	286.430,44	132.429,13	7.554.516,44
4170470150	MIGLIONICO	MT	602.178,71	0,00	2.985,94	0,00	7.265,94	11.073,35	623.503,94
4170470160	MONTALBANO IONICO	MT	1.088.188,59	0,00	0,00	0,00	25.711,36	9.966,36	1.123.866,30
4170470170	MONTESCAGLIOSO	MT	1.256.593,39	0,00	0,00	0,00	32.146,16	14.957,55	1.303.697,09
4170470180	NOVA SIRI	MT	952.469,77	-4.676,73	0,00	0,00	24.579,70	14.509,54	986.882,29
4170470190	OLIVETO LUCANO	MT	208.730,01	2.322,17	2.255,02	0,00	1.397,30	14.662,08	229.366,57
4170470200	PISTICCI	MT	2.852.001,94	0,00	1.164,13	0,00	66.379,66	26.470,38	2.946.016,11
4170470201	POLICORO	MT	1.685.890,56	0,00	0,00	0,00	66.253,73	27.815,05	1.779.959,34
4170470210	POMARICO	MT	1.184.036,59	0,00	5.538,94	0,00	12.682,82	16.872,25	1.219.130,60
4170470220	ROTONDELLA	MT	849.367,27	0,00	3.397,84	0,00	8.596,53	15.057,09	876.418,72
4170470230	SALANDRA	MT	660.270,93	0,00	7.146,40	0,00	8.071,23	35.217,40	710.705,96
4170470240	SAN GIORGIO LUCANO	MT	401.558,25	0,00	2.975,21	0,00	4.215,70	14.607,34	423.356,50
4170470250	SAN MAURO FORTE	MT	565.565,04	0,00	4.333,71	0,00	5.175,86	25.977,77	601.052,38
4170470251	SCANZANO IONICO	MT	744.003,35	-14.963,50	0,00	0,00	25.874,99	10.306,38	765.221,21
4170470260	STIGLIANO	MT	1.055.943,72	0,00	12.297,16	0,00	15.368,19	56.971,37	1.140.580,43
4170470270	TRICARICO	MT	1.214.245,06	0,00	0,00	0,00	18.866,07	6.705,25	1.239.816,38
4170470280	TURSI	MT	853.687,49	0,00	0,00	0,00	17.636,51	10.793,14	882.117,14
4170470290	VALSINNI	MT	412.304,74	0,00	1.604,92	0,00	4.804,35	5.696,50	424.410,51
4170640010	ABRIOLA	PZ	485.820,81	0,00	2.717,41	0,00	4.724,87	10.846,86	504.109,95
4170640020	ACERENZA	PZ	686.410,31	0,00	437,58	0,00	7.647,34	4.335,36	698.830,59
4170640030	ALBANO DI LUCANIA	PZ	456.339,57	0,00	2.670,37	0,00	4.113,07	15.887,07	479.010,07
4170640040	ANZI	PZ	536.654,13	0,00	1.981,23	0,00	5.283,93	8.328,07	552.247,36
4170640050	ARMENTO	PZ	289.197,77	0,00	1.265,83	0,00	1.821,24	6.674,02	298.958,87
4170640060	ATELLA	PZ	852.206,04	0,00	350,46	0,00	12.418,79	9.270,27	874.245,57
4170640070	AVIGLIANO	PZ	2.015.956,91	0,00	1.613,14	0,00	37.554,63	23.864,24	2.078.988,93
4170640080	BALVANO	PZ	533.400,47	0,00	2.833,00	0,00	5.136,59	15.428,26	556.798,32
4170640090	BANZI	PZ	499.426,67	0,00	4.634,38	0,00	4.481,07	25.712,20	534.254,32
4170640100	BARAGIANO	PZ	440.575,06	0,00	0,00	0,00	7.970,78	3.514,16	452.060,00
4170640110	BARILE	PZ	724.674,05	0,00	3.960,80	0,00	8.176,73	14.167,92	750.979,51
4170640120	BELLA	PZ	1.132.542,55	0,00	0,00	0,00	18.203,30	8.645,78	1.159.391,63
4170640130	BRIENZA	PZ	885.055,18	0,00	0,00	0,00	13.120,13	4.097,49	902.272,80
4170640140	BRINDISI MONTAGNA	PZ	283.802,91	0,00	1.332,53	0,00	2.290,88	8.099,41	295.525,73
4170640150	CALVELLO	PZ	546.847,17	0,00	735,31	0,00	6.309,21	10.015,98	563.907,66
4170640160	CALVERA	PZ	193.880,06	1.245,99	1.926,02	0,00	1.287,89	10.804,97	209.144,93
4170640170	CAMPOMAGGIORE	PZ	269.851,26	0,00	2.769,27	0,00	2.231,62	13.763,47	288.615,62




COD. ENTE	COMUNE	PROV.	FSC 2021 dopo operazioni di perequazione e attribuzioni già riportate in Allegato 2 colonna 8	Correttivo 2021 comma 450 da L. 232/2016	Correttivo 2021 da art.1 comma 449 lettera d-bis L.232/2016	Contributo piccoli comuni con dotazione FSC negativa L. 232/2016 c. 449 lettera d-ter	Incremento dotazione FSC sviluppo servizi sociali di 215,923 mln L. 232/2016 c. 449 lettera d-quinquies (solo comuni RSO)	Incremento dotazione FSC 2021 di 200 mln L. 232/2016 c. 449 lettera d-quater	Totale FSC 2021 dopo operazioni di compensazioni e integrazioni
			1	2	3	4	5	6	7 = (1+2+3+4+5+6)
4170640180	CANCELLARA	PZ	401.906,32	0,00	496,19	0,00	4.102,03	8.276,40	414.780,94
4170640190	CARBONE	PZ	279.709,79	0,00	2.637,40	0,00	2.241,03	14.701,84	299.290,06
4170640210	CASTELGRANDE	PZ	363.880,33	0,00	2.622,96	0,00	2.897,21	17.090,57	386.491,07
4170640220	CASTELLUCCIO INFERIORE	PZ	455.246,81	0,00	1.243,99	0,00	6.810,98	3.066,06	466.367,84
4170640230	CASTELLUCCIO SUPERIORE	PZ	237.395,27	0,00	875,00	0,00	2.264,41	3.996,42	244.531,10
4170640240	CASTELMEZZANO	PZ	305.827,19	0,00	1.550,49	0,00	2.463,74	8.221,90	318.063,33
4170640250	CASTELSARACENO	PZ	409.928,59	0,00	159,15	0,00	4.656,10	4.893,50	419.637,34
4170640260	CASTRONUOVO DI SANT'ANDR	PZ	403.672,68	0,00	3.452,86	0,00	3.917,19	17.729,48	428.772,21
4170640270	CERSOSIMO	PZ	298.119,20	2.937,28	2.863,05	0,00	2.009,92	16.072,55	322.002,01
4170640280	CHIAROMONTE	PZ	531.004,13	0,00	0,00	0,00	6.561,19	2.904,68	540.470,01
4170640290	CORLETO PERTICARA	PZ	556.581,32	0,00	3.647,14	0,00	8.223,30	22.867,20	591.318,96
4170640300	EPISCOPIA	PZ	434.036,79	0,00	1.775,69	0,00	4.204,95	7.862,66	447.880,09
4170640310	FARDELLA	PZ	325.549,66	7.529,24	3.352,28	0,00	1.932,13	20.048,25	358.411,56
4170640311	FILIANO	PZ	699.451,84	0,00	3.809,64	0,00	9.240,15	13.798,59	726.300,22
4170640320	FORENZA	PZ	592.472,51	0,00	3.854,17	0,00	7.117,22	21.987,56	625.431,46
4170640330	FRANCAVILLA IN SINNI	PZ	902.311,52	0,00	581,05	0,00	14.030,61	6.400,58	923.323,76
4170640340	GALLICCHIO	PZ	312.683,62	0,00	2.897,02	0,00	2.503,86	17.453,70	335.538,20
4170640350	GENZANO DI LUCANIA	PZ	1.076.138,61	0,00	0,00	0,00	20.450,96	7.928,29	1.104.517,86
4170640351	GINESTRA	PZ	274.301,58	0,00	2.131,28	0,00	1.895,73	11.663,12	289.991,71
4170640360	GRUMENTO NOVA	PZ	324.328,73	0,00	0,00	0,00	5.127,64	4.546,10	334.002,47
4170640370	GUARDIA PERTICARA	PZ	256.309,69	15.429,81	2.627,42	0,00	1.612,94	19.623,95	295.603,81
4170640380	LAGONEGRO	PZ	686.230,46	0,00	3.611,46	0,00	17.466,68	13.584,84	720.893,43
4170640390	LATRONICO	PZ	982.297,40	0,00	393,84	0,00	15.522,22	8.883,81	1.007.097,27
4170640400	LAURENZANA	PZ	515.541,30	0,00	1.062,38	0,00	5.923,99	5.791,05	528.318,72
4170640410	LAURIA	PZ	2.193.612,37	0,00	0,00	0,00	43.003,45	22.188,73	2.258.804,55
4170640420	LAVELLO	PZ	2.034.483,04	0,00	0,00	0,00	46.405,90	23.619,96	2.104.508,90
4170640430	MARATEA	PZ	332.588,90	0,00	0,00	0,00	18.268,39	13.175,34	364.032,63
4170640440	MARSICO NUOVO	PZ	962.414,18	0,00	0,00	0,00	14.132,51	9.619,81	986.166,50
4170640450	MARSICOVETERE	PZ	489.126,92	0,00	0,00	0,00	17.982,32	8.998,74	516.107,98
4170640460	MASCHITO	PZ	563.573,71	0,00	1.244,39	0,00	5.345,53	6.820,65	576.984,29
4170640470	MELFI	PZ	2.642.019,70	0,00	13.305,36	0,00	57.399,83	60.587,96	2.773.312,85
4170640480	MISSANELLO	PZ	181.455,11	614,79	1.680,40	0,00	1.630,79	7.734,45	193.115,55
4170640490	MOLITERNO	PZ	704.293,45	0,00	0,00	0,00	13.524,67	7.668,55	725.486,67
4170640500	MONTEMILONE	PZ	559.808,09	0,00	1.404,37	0,00	5.136,66	4.915,36	571.264,49
4170640510	MONTEMURRO	PZ	382.640,95	0,00	2.338,06	0,00	3.983,13	12.166,08	401.128,23
4170640520	MURO LUCANO	PZ	1.108.292,74	0,00	0,00	0,00	19.972,56	8.323,27	1.136.588,57
4170640530	NEMOLI	PZ	366.475,15	0,00	845,60	0,00	4.336,24	2.806,44	374.463,44
4170640540	NOEPOLI	PZ	326.256,33	0,00	2.731,52	0,00	2.721,19	15.914,37	347.623,42
4170640550	OPPIDO LUCANO	PZ	738.772,61	0,00	0,00	0,00	12.049,26	4.793,00	755.614,87
4170640560	PALAZZO SAN GERVASIO	PZ	872.967,88	0,00	864,32	0,00	15.057,67	6.317,89	895.207,75
4170640561	PATERNÒ	PZ	714.918,22	0,00	2.538,75	0,00	11.578,66	5.689,57	734.725,20
4170640570	PESCAPAGANO	PZ	509.990,77	0,00	5.265,89	0,00	6.211,01	30.032,78	551.500,46
4170640580	PICERNO	PZ	961.108,09	-1.584,46	0,00	0,00	21.476,98	8.047,35	989.047,96
4170640590	PIETRAGALLA	PZ	674.629,10	0,00	226,40	0,00	13.313,41	8.117,28	696.286,20
4170640600	PIETRAPERTOSA	PZ	398.479,71	2.082,24	3.758,37	0,00	3.120,99	16.747,87	424.189,19
4170640610	PIGNOLA	PZ	768.553,25	-4.376,85	0,00	0,00	19.888,31	7.730,39	791.795,10
4170640620	POTENZA	PZ	10.665.489,46	0,00	62.621,30	0,00	323.265,39	193.092,59	11.244.468,75
4170640630	RAPOLLA	PZ	874.005,26	0,00	0,00	0,00	13.016,58	6.167,37	893.189,21
4170640640	RAPONE	PZ	322.648,66	0,00	1.992,63	0,00	3.067,83	11.904,36	339.613,47
4170640650	RIONERO IN VULTURE	PZ	2.395.613,57	0,00	1.439,41	0,00	44.571,86	33.200,37	2.474.825,21
4170640660	RIPACANDIDA	PZ	457.792,88	0,00	0,00	0,00	5.168,70	2.420,25	465.381,84
4170640670	RIVELLO	PZ	513.240,63	0,00	0,00	0,00	8.022,50	4.985,37	526.248,50
4170640680	ROCCANOVA	PZ	474.185,03	0,00	3.565,93	0,00	5.014,26	16.806,57	499.571,79
4170640690	ROTONDA	PZ	833.131,66	0,00	0,00	0,00	11.686,72	3.542,38	848.360,77
4170640700	RUOTI	PZ	867.620,79	0,00	295,10	0,00	11.271,77	4.602,06	883.789,72
4170640710	RUVO DEL MONTE	PZ	433.880,69	0,00	626,66	0,00	3.851,99	4.374,87	442.734,20
4170640720	SAN CHIRICO NUOVO	PZ	390.345,10	0,00	453,48	0,00	4.592,00	3.306,28	398.696,85
4170640730	SAN CHIRICO RAPARO	PZ	362.327,51	0,00	1.599,57	0,00	3.736,61	9.541,98	377.205,67
4170640740	SAN COSTANTINO ALBANESE	PZ	340.940,95	0,00	2.965,00	0,00	2.509,41	17.117,25	363.532,61
4170640750	SAN FELE	PZ	1.144.595,09	0,00	7.713,04	0,00	10.756,75	38.735,45	1.201.800,33
4170640760	SAN MARTINO D'AGRI	PZ	311.906,41	0,00	1.538,75	0,00	2.362,93	8.915,69	324.723,78
4170640761	SAN PAOLO ALBANESE	PZ	188.313,15	3.232,25	1.958,76	0,00	984,65	14.093,07	208.581,88
4170640770	SAN SEVERINO LUCANO	PZ	516.491,40	2.540,43	4.589,82	0,00	5.294,69	23.590,61	552.506,94
4170640780	SANT'ANGELO LE FRATTE	PZ	503.658,40	0,00	3.754,88	0,00	4.228,80	17.561,91	529.203,99
4170640790	SANT'ARCAANGELO	PZ	941.440,93	0,00	0,00	0,00	22.714,55	7.067,72	971.223,19
4170640800	SARCONI	PZ	273.077,06	0,00	0,00	0,00	4.408,15	2.199,43	279.684,64
4170640810	SASSO DI CASTALDA	PZ	270.497,33	0,00	2.579,33	0,00	2.572,01	12.581,15	288.229,81
4170640820	SATRANO DI LUCANIA	PZ	563.910,20	0,00	47,56	0,00	7.115,49	6.217,27	577.290,52
4170640830	SAVOIA DI LUCANIA	PZ	366.292,86	0,00	521,62	0,00	3.536,13	2.108,16	372.458,77
4170640840	SENISE	PZ	1.129.530,53	0,00	0,00	0,00	24.475,48	7.152,51	1.161.158,52
4170640850	SPINOSO	PZ	355.150,27	0,00	73,78	0,00	4.582,63	2.367,43	362.174,10
4170640860	TEANA	PZ	233.850,50	0,00	1.386,34	0,00	1.692,18	9.147,17	246.076,18
4170640870	TERRANOVA DI POLLINO	PZ	507.846,99	116,27	4.847,33	0,00	4.117,04	26.112,36	543.039,99
4170640880	TITO	PZ	646.419,50	0,00	0,00	0,00	19.895,34	12.022,55	678.337,39
4170640890	TOLVE	PZ	681.994,14	0,00	2.382,86	0,00	11.462,61	5.234,43	701.074,03
4170640900	TRAMUTOLA	PZ	625.856,18	0,00	2.030,10	0,00	10.276,58	4.723,33	642.886,19
4170640910	TRECCHINA	PZ	445.812,66	0,00	280,49	0,00	7.265,90	6.287,98	459.647,03






COD. ENTE	COMUNE	PROV.	FSC 2021 dopo operazioni di perequazione e attribuzioni già riportate in Allegato 2 colonna 8	Correttivo 2021 comma 450 da L. 232/2016	Correttivo 2021 da art.1 comma 449 lettera d-bis L.232/2016	Contributo piccoli comuni con dotazione FSC negativa L. 232/2016 c. 449 lettera d-ter	Incremento dotazione FSC sviluppo servizi sociali di 215,923 mln L. 232/2016 c. 449 lettera d-quinquies (solo comuni RSO)	Incremento dotazione FSC 2021 di 200 mln L. 232/2016 c. 449 lettera d-quater	Totale FSC 2021 dopo operazioni di compensazioni e integrazioni
			1	2	3	4	5	6	7 = (1+2+3+4+5+6)
4170640920	TRIVIGNO	PZ	233.850,74	0,00	1.691,93	0,00	2.066,89	10.963,21	248.572,76
4170640930	VAGLIO BASILICATA	PZ	484.179,32	0,00	2.787,34	0,00	6.147,02	12.283,04	505.396,72
4170640940	VENOSA	PZ	1.932.841,80	0,00	504,72	0,00	42.435,63	13.397,27	1.988.674,69
4170640950	VIETRI DI POTENZA	PZ	870.223,30	0,00	5.309,30	0,00	8.886,49	26.501,91	910.921,01
4170640960	VIGGIANELLO	PZ	970.942,43	0,00	4.661,95	0,00	9.472,39	17.834,08	1.002.910,84
4170640970	VIGGIANO	PZ	344.418,04	0,00	0,00	0,00	8.867,58	16.929,89	370.215,50
4180220020	ALBI	CZ	253.342,96	0,00	860,93	0,00	2.476,36	4.794,57	261.474,83
4180220030	AMARONI	CZ	449.629,91	0,00	504,72	0,00	5.387,90	3.325,65	458.848,18
4180220040	AMATO	CZ	270.951,95	0,00	0,00	0,00	2.021,53	1.341,91	274.315,39
4180220050	ANDALI	CZ	188.353,69	0,00	45,37	0,00	2.254,25	1.924,65	192.577,96
4180220070	ARGUSTO	CZ	156.155,97	0,00	792,95	0,00	1.268,05	6.658,41	164.875,39
4180220080	BADOLATO	CZ	663.712,47	0,00	0,00	0,00	9.952,72	8.131,27	681.796,45
4180220090	BELCASTRO	CZ	366.089,11	0,00	0,00	0,00	4.234,42	2.138,53	372.462,06
4180220110	BORGIA	CZ	1.226.882,76	-27.286,64	0,00	0,00	25.860,56	11.653,00	1.237.109,69
4180220111	BOTRICELLO	CZ	503.044,29	0,00	0,00	0,00	17.769,28	9.439,10	530.252,67
4180220160	CARAFFA DI CATANZARO	CZ	459.924,37	0,00	272,08	0,00	5.049,62	4.850,18	470.096,26
4180220170	CARDINALE	CZ	549.819,14	0,00	1.264,99	0,00	6.536,58	5.382,47	563.003,18
4180220190	CARLOPOLI	CZ	345.205,05	0,00	0,00	0,00	5.086,48	3.653,69	353.945,22
4180220220	CATANZARO	CZ	15.670.097,72	0,00	0,00	0,00	430.334,60	242.652,29	16.343.084,62
4180220230	CENADI	CZ	121.531,32	0,00	0,00	0,00	1.460,54	1.608,90	124.600,76
4180220240	CENTRACHE	CZ	148.661,14	0,00	613,34	0,00	1.158,98	5.927,08	156.360,54
4180220260	CERVA	CZ	320.552,18	0,00	0,00	0,00	3.612,66	2.877,08	327.041,93
4180220280	CHIARAVALLE CENTRALE	CZ	945.878,68	0,00	0,00	0,00	18.401,15	7.765,15	972.044,98
4180220290	CICALA	CZ	217.702,29	0,00	0,00	0,00	2.684,63	2.544,78	222.931,70
4180220310	CONFLENTI	CZ	381.993,66	0,00	131,84	0,00	4.602,16	3.057,02	389.784,68
4180220320	CORTALE	CZ	487.373,07	0,00	719,92	0,00	6.278,82	5.956,20	500.328,01
4180220340	CROPANI	CZ	584.317,26	-10.873,29	0,00	0,00	15.392,42	12.475,36	601.311,76
4180220370	CURINGA	CZ	1.042.750,73	-34.059,00	0,00	0,00	23.996,84	11.376,93	1.044.065,49
4180220400	DAVOLI	CZ	242.192,71	-32.407,10	0,00	0,00	18.716,97	9.538,17	238.040,75
4180220410	DECOLLATURA	CZ	674.989,08	0,00	0,00	0,00	11.016,85	5.592,92	691.598,84
4180220450	FALERNA	CZ	589.097,16	-1.296,30	0,00	0,00	13.655,36	9.366,30	610.822,51
4180220460	FEROLETO ANTICO	CZ	484.105,31	0,00	0,00	0,00	5.675,12	2.531,19	492.311,63
4180220500	FOSSATO SERRALTA	CZ	184.885,96	0,00	0,00	0,00	1.534,66	1.027,91	187.448,53
4180220530	GAGLIATO	CZ	211.379,70	3.234,40	2.414,80	0,00	1.300,36	15.577,22	233.906,47
4180220540	GASPERINA	CZ	489.256,55	0,00	0,00	0,00	6.143,56	3.848,67	499.248,77
4180220560	GIMIGLIANO	CZ	658.121,96	0,00	0,00	0,00	10.770,82	4.914,92	673.807,69
4180220570	GIRIFALCO	CZ	977.958,25	0,00	0,00	0,00	21.501,51	9.064,79	1.008.524,55
4180220580	GIZZERIA	CZ	560.141,86	-12.698,45	0,00	0,00	18.605,23	10.587,24	576.635,88
4180220590	GUARDAVALLE	CZ	1.047.947,76	0,00	0,00	0,00	15.246,96	4.274,79	1.067.469,51
4180220610	ISCA SULLO IONIO	CZ	434.688,29	0,00	215,99	0,00	5.272,20	2.974,13	443.150,62
4180220630	JACURSO	CZ	200.586,82	0,00	1.202,45	0,00	1.785,68	7.321,83	210.896,78
4180220641	LAMEZIA TERME	CZ	14.310.779,15	0,00	0,00	0,00	337.439,42	124.766,11	14.772.984,68
4180220660	MAGIASO	CZ	286.874,66	0,00	1.547,60	0,00	3.659,56	6.906,76	298.988,58
4180220670	MAIDA	CZ	885.887,22	0,00	0,00	0,00	13.565,52	8.192,24	907.644,99
4180220690	MARCEDUSA	CZ	175.047,41	0,00	1.278,16	0,00	1.242,09	5.761,98	183.329,63
4180220700	MARCELLINARA	CZ	496.174,03	0,00	2.228,83	0,00	5.570,44	8.083,91	512.057,22
4180220701	MARTIRANO	CZ	299.801,98	0,00	452,08	0,00	2.635,47	1.736,82	304.626,36
4180220710	MARTIRANO LOMBARDO	CZ	380.364,17	0,00	0,00	0,00	3.651,03	1.982,59	385.997,79
4180220740	MIGLIERINA	CZ	331.429,21	0,00	2.100,78	0,00	1.990,78	15.587,29	351.108,06
4180220770	MONTAURIO	CZ	-94.841,34	-386,01	0,00	14.831,87	5.461,43	6.941,61	-67.992,43
4180220780	MONTEPAONE	CZ	330.797,66	0,00	0,00	0,00	17.544,33	11.774,17	360.116,16
4180220800	MOTTA SANTA LUCIA	CZ	265.203,10	0,00	33,45	0,00	2.274,64	1.098,15	268.609,35
4180220840	NOCERA TERINESE	CZ	477.091,43	-24.648,21	0,00	0,00	15.333,42	11.826,48	479.603,13
4180220850	OLIVADI	CZ	130.769,90	0,00	0,00	0,00	1.623,75	1.786,76	134.180,42
4180220860	PALERMITI	CZ	342.147,17	0,00	0,00	0,00	3.815,07	2.315,49	348.277,72
4180220890	PENTONE	CZ	426.490,04	0,00	373,40	0,00	6.185,02	2.672,08	435.720,54
4180220910	PETRIZZI	CZ	238.396,77	0,00	0,00	0,00	3.346,53	1.931,62	243.674,92
4180220920	PETRONA'	CZ	516.807,81	0,00	0,00	0,00	7.250,61	3.796,41	527.854,84
4180220930	PIANOPOLI	CZ	417.713,58	0,00	0,00	0,00	6.429,53	5.085,55	429.228,66
4180220960	PLATANIA	CZ	576.750,15	0,00	0,00	0,00	6.404,76	3.384,80	586.539,72
4180221050	SAN FLORO	CZ	166.624,62	0,00	0,00	0,00	1.627,03	1.845,20	170.096,85
4180221070	SAN MANGO D'AQUINO	CZ	594.763,23	0,00	3.387,05	0,00	4.280,12	24.658,24	627.088,64
4180221110	SAN PIETRO A MAIDA	CZ	673.130,86	0,00	0,00	0,00	12.146,18	6.490,64	691.767,68
4180221120	SAN PIETRO APOSTOLO	CZ	414.653,51	0,00	0,00	0,00	5.319,73	3.423,59	423.396,83
4180221130	SAN SOSTENE	CZ	204.368,66	0,00	0,00	0,00	4.185,10	3.809,63	212.363,39
4180221140	SANTA CATERINA DELLO IONIO	CZ	421.495,70	0,00	0,00	0,00	6.903,12	5.115,34	433.514,16
4180221150	SANT'ANDREA APOSTOLO DEL	CZ	439.553,14	-1.813,76	0,00	0,00	6.481,96	5.361,33	449.582,67
4180221190	SAN VITO SULLO IONIO	CZ	302.883,05	0,00	0,00	0,00	5.007,04	3.629,91	311.520,00
4180221200	SATRIANO	CZ	650.399,21	0,00	0,00	0,00	10.794,52	9.138,42	670.332,14
4180221230	SELLIA	CZ	153.175,55	0,00	634,30	0,00	1.608,74	3.181,75	158.600,34
4180221231	SELLIA MARINA	CZ	46.751,70	-49.353,15	0,00	0,00	25.461,22	10.948,23	33.808,00
4180221250	SERRASTRETTA	CZ	739.064,21	0,00	0,00	0,00	10.826,47	5.595,36	755.486,05
4180221260	SERSALE	CZ	1.001.611,96	0,00	0,00	0,00	14.686,40	4.269,00	1.020.567,37
4180221270	SETTINGIANO	CZ	464.311,70	0,00	0,00	0,00	7.643,16	7.459,36	479.414,23
4180221290	SIMERI CRICHI	CZ	584.737,46	0,00	0,00	0,00	14.649,11	12.203,23	611.589,79
4180221300	SORBO SAN BASILE	CZ	303.059,46	0,00	2.687,79	0,00	2.042,97	13.214,56	321.004,78
4180221330	SOVERATO	CZ	1.044.223,88	0,00	0,00	0,00	36.708,08	11.082,08	1.092.014,03







COD. ENTE	COMUNE	PROV.	FSC 2021 dopo operazioni di perequazione e attribuzioni già riportate in Allegato 2 colonna 8	Correttivo 2021 comma 450 da L. 232/2016	Correttivo 2021 da art.1 comma 449 lettera d-bis L.232/2016	Contributo piccoli comuni con dotazione FSC negativa L. 232/2016 c. 449 lettera d-ter	Incremento dotazione FSC sviluppo servizi sociali di 215,923 mln L. 232/2016 c. 449 lettera d-quinquies (solo comuni RSO)	Incremento dotazione FSC 2021 di 200 mln L. 232/2016 c. 449 lettera d-quater	Totale FSC 2021 dopo operazioni di compensazioni e integrazioni
			1	2	3	4	5	6	7 = (1+2+3+4+5+6)
4180221340	SOVERIA MANNELLI	CZ	543.941,57	0,00	0,00	0,00	9.559,02	4.932,58	558.433,17
4180221350	SOVERIA SIMERI	CZ	331.782,99	0,00	0,00	0,00	4.901,36	2.144,11	338.828,46
4180221380	SQUILLACE	CZ	667.158,20	0,00	0,00	0,00	11.586,88	8.631,82	687.376,90
4180221390	STALETTI	CZ	176.633,64	0,00	0,00	0,00	7.242,36	7.225,75	191.101,75
4180221420	TAVERNA	CZ	469.176,99	0,00	0,00	0,00	7.369,50	6.094,46	482.640,96
4180221430	TIRIOLO	CZ	753.209,90	0,00	0,00	0,00	11.800,01	9.391,34	774.401,26
4180221440	TORRE DI RUGGIERO	CZ	351.866,13	0,00	1.163,66	0,00	2.958,89	9.794,07	365.782,75
4180221470	VALLEFIORITA	CZ	450.013,99	0,00	0,00	0,00	5.327,12	4.303,00	459.644,11
4180221530	ZAGARISE	CZ	395.508,69	0,00	0,00	0,00	5.132,85	3.135,79	403.777,33
4180250010	ACQUAFORMOSA	CS	259.012,45	0,00	0,00	0,00	3.597,23	3.710,97	266.320,65
4180250020	ACQUAPPESA	CS	88.106,25	0,00	0,00	0,00	5.959,38	6.620,52	100.686,16
4180250030	ACRI	CS	3.886.429,98	0,00	0,00	0,00	79.006,38	44.567,90	4.010.004,27
4180250040	AIELLO CALABRO	CS	582.420,71	0,00	2.427,81	0,00	5.771,10	14.163,11	604.782,73
4180250050	AIETA	CS	237.194,06	1.434,53	1.970,96	0,00	2.373,44	9.451,49	252.424,47
4180250060	ALBIDONA	CS	457.211,77	0,00	2.173,04	0,00	4.511,17	8.060,16	471.956,15
4180250070	ALESSANDRIA DEL CARRETTO	CS	246.457,97	3.189,96	2.845,91	0,00	1.661,02	17.876,72	272.031,58
4180250080	ALTILIA	CS	205.249,02	0,00	998,80	0,00	1.666,65	4.324,64	212.239,11
4180250090	ALTONMONTE	CS	1.040.779,83	0,00	1.828,51	0,00	13.175,52	9.270,72	1.065.054,59
4180250100	AMANTEA	CS	881.980,18	-79.587,54	0,00	0,00	51.086,78	32.788,65	886.268,07
4180250110	AMENDOLARA	CS	393.868,26	0,00	0,00	0,00	9.389,45	5.763,22	409.020,93
4180250120	APRIGLIANO	CS	860.460,02	0,00	5.478,79	0,00	8.694,58	20.663,12	895.296,51
4180250130	BELMONTE CALABRO	CS	552.311,73	0,00	1.383,86	0,00	6.364,75	9.472,08	569.532,43
4180250140	BELSITO	CS	249.099,53	0,00	507,15	0,00	2.614,87	1.660,02	253.881,58
4180250150	BELVEDERE MARITTIMO	CS	711.005,74	-30.582,19	0,00	0,00	34.454,65	17.030,41	731.908,61
4180250160	BIANCHI	CS	366.604,24	0,00	0,00	0,00	4.176,45	2.237,41	373.018,09
4180250170	BISIGNANO	CS	2.215.822,93	0,00	0,00	0,00	34.042,15	16.183,90	2.266.048,99
4180250180	BOCCCHIGLIERO	CS	515.684,35	0,00	3.740,97	0,00	4.997,63	24.264,98	548.687,93
4180250190	BONIFATI	CS	612.695,96	0,00	0,00	0,00	9.696,08	11.126,61	633.518,64
4180250200	BUONVICINO	CS	494.124,47	0,00	1.553,70	0,00	7.027,54	3.657,21	506.362,93
4180250210	CALOPEZZATI	CS	92.953,39	0,00	0,00	0,00	4.425,02	5.127,22	102.505,62
4180250220	CALOVETO	CS	362.805,02	0,00	506,89	0,00	3.669,86	2.295,75	369.277,52
4180250230	CAMPANA	CS	657.790,78	0,00	4.104,87	0,00	6.437,19	20.268,64	688.601,49
4180250240	CANNA	CS	217.824,14	4.833,45	2.241,71	0,00	2.342,43	10.387,40	237.629,13
4180250250	CARIATI	CS	1.047.646,89	-9.092,07	0,00	0,00	28.443,10	13.290,74	1.080.288,66
4180250260	CAROLEI	CS	507.812,64	0,00	0,00	0,00	10.220,82	5.356,94	523.390,40
4180250270	CARPANZANO	CS	133.105,84	1.530,94	1.676,70	0,00	862,58	11.476,21	148.652,27
4180250275	CASALI DEL MANCO	CS	2.117.773,83	0,00	0,00	0,00	32.144,03	18.451,31	2.168.369,17
4180250290	CASSANO ALLO IONIO	CS	2.623.451,39	0,00	0,00	0,00	70.713,03	24.155,99	2.718.320,42
4180250300	CASTIGLIONE COSENTINO	CS	484.002,50	0,00	0,00	0,00	8.173,42	4.901,35	497.077,27
4180250310	CASTROLIBERO	CS	1.161.896,61	0,00	7.668,65	0,00	27.691,67	31.454,48	1.228.711,41
4180250320	CASTROREGIO	CS	278.079,87	4.555,98	2.743,39	0,00	1.010,59	18.497,35	304.887,18
4180250330	CASTROVILLARI	CS	3.863.584,01	0,00	0,00	0,00	83.461,22	34.169,39	3.981.214,62
4180250340	CELICO	CS	684.220,75	0,00	0,00	0,00	8.157,23	4.993,61	697.371,59
4180250350	CELLARA	CS	142.377,49	0,00	592,18	0,00	1.379,87	2.723,44	147.072,98
4180250360	CERCHIARA DI CALABRIA	CS	596.327,33	0,00	2.565,09	0,00	7.897,21	9.378,84	616.168,47
4180250370	CERISANO	CS	600.724,45	0,00	0,00	0,00	9.160,96	6.807,99	616.693,40
4180250380	CERVICATI	CS	241.950,96	0,00	1.887,58	0,00	2.179,56	7.567,10	253.585,20
4180250390	CERZETO	CS	476.783,90	0,00	1.752,61	0,00	4.515,71	6.788,59	489.840,82
4180250400	CETRARO	CS	1.305.215,22	0,00	0,00	0,00	38.581,09	18.098,76	1.361.895,07
4180250420	CIVITA	CS	304.709,72	0,00	2.349,50	0,00	3.011,44	10.614,04	320.684,70
4180250430	CLETO	CS	308.963,75	0,00	0,00	0,00	3.777,47	2.473,78	315.215,00
4180250440	COLOSIMI	CS	279.322,35	0,00	0,00	0,00	3.726,80	1.850,40	284.899,54
4180250455	CORIGLIANO-ROSSANO	CS	11.710.980,66	-33.210,40	0,00	0,00	311.810,73	132.721,25	12.122.302,25
4180250460	COSENZA	CS	16.504.014,36	0,00	104.422,12	0,00	331.337,36	527.852,54	17.467.626,39
4180250470	CROPALATI	CS	336.825,38	0,00	0,00	0,00	3.396,15	1.531,22	341.752,75
4180250480	CROSIA	CS	1.075.080,44	-58.361,07	0,00	0,00	33.527,64	19.076,47	1.069.323,47
4180250490	DIAMANTE	CS	-227.760,56	-46.290,72	0,00	0,00	19.715,89	18.804,95	-235.530,44
4180250500	DIPIGNANO	CS	705.876,71	0,00	0,00	0,00	13.993,12	6.514,05	726.383,88
4180250510	DOMANICO	CS	199.795,76	0,00	0,00	0,00	2.598,04	1.319,27	203.713,07
4180250520	FAGNANO CASTELLO	CS	770.693,45	0,00	0,00	0,00	13.124,85	7.134,86	790.953,16
4180250530	FALCONARA ALBANESE	CS	-215.581,13	-11.820,63	0,00	14.831,87	4.320,05	6.489,90	-201.759,94
4180250540	FIGLINE VEGLIATURO	CS	238.771,47	0,00	458,40	0,00	2.636,30	3.720,92	245.587,09
4180250550	FIRMO	CS	522.922,76	0,00	1.259,27	0,00	6.070,49	6.043,67	536.296,19
4180250560	FIUMEFREDDO BRUZIO	CS	166.603,80	0,00	0,00	0,00	9.491,84	7.117,02	183.212,66
4180250570	FRANCAVILLA MARITTIMA	CS	458.128,18	0,00	0,00	0,00	8.890,49	5.266,47	472.285,14
4180250580	FRASCINETO	CS	570.685,66	0,00	3.062,96	0,00	6.709,22	13.521,37	593.979,21
4180250590	FUSCALDO	CS	1.492.841,22	0,00	0,00	0,00	28.437,48	9.658,37	1.530.937,06
4180250600	GRIMALDI	CS	376.826,07	0,00	0,00	0,00	5.103,60	3.202,31	385.131,98
4180250610	GRISOLIA	CS	376.727,56	0,00	0,00	0,00	7.161,86	6.003,02	389.892,44
4180250620	GUARDIA PIEMONTESE	CS	-94.785,73	-12.472,77	0,00	14.831,87	5.946,86	3.703,60	-82.776,18
4180250630	LAGO	CS	576.540,01	0,00	0,00	0,00	8.144,41	4.310,42	588.994,84
4180250640	LAINO BORGO	CS	479.455,97	0,00	0,00	0,00	6.293,79	3.166,17	488.915,93
4180250650	LAINO CASTELLO	CS	276.002,89	0,00	1.473,10	0,00	2.244,78	7.046,23	286.766,99
4180250660	LAPPANO	CS	253.274,03	0,00	2.354,46	0,00	2.255,83	12.544,69	270.429,00
4180250670	LATTARICO	CS	861.453,49	0,00	0,00	0,00	11.565,90	5.571,13	878.590,53
4180250680	LONGOBARDI	CS	453.796,03	0,00	0,00	0,00	7.440,37	3.529,62	464.766,02
4180250690	LONGOBUCCO	CS	1.013.271,84	0,00	5.016,38	0,00	10.892,94	22.749,81	1.051.930,97




COD. ENTE	COMUNE	PROV.	FSC 2021 dopo operazioni di perequazione e attribuzioni già riportato in Allegato 2 colonna 8	Correttivo 2021 comma 450 da L. 232/2016	Correttivo 2021 da art.1 comma 449 lettera d-bis L.232/2016	Contributo piccoli comuni con dotazione FSC negativa L. 232/2016 c. 449 lettera d-ter	Incremento dotazione FSC sviluppo servizi sociali di 215,923 mln L. 232/2016 c. 449 lettera d-quinquies (solo comuni RSO)	Incremento dotazione FSC 2021 di 200 mln L. 232/2016 c. 449 lettera d-quater	Totale FSC 2021 dopo operazioni di compensazioni e integrazioni
			1	2	3	4	5	6	7 = (1+2+3+4+5+6)
4180250700	LUNGRO	CS	820.222,34	0,00	3.787,87	0,00	8.050,74	25.336,82	857.397,77
4180250710	LUZZI	CS	1.603.736,43	0,00	0,00	0,00	28.501,06	14.080,02	1.646.317,51
4180250720	MAIERA'	CS	218.978,79	0,00	0,00	0,00	3.889,51	2.279,16	225.147,46
4180250730	MALITO	CS	326.017,44	0,00	3.200,57	0,00	2.282,29	20.032,76	351.533,06
4180250740	MALVITO	CS	448.495,58	0,00	1.198,93	0,00	5.534,03	2.908,56	458.137,10
4180250750	MANDATORICCIO	CS	369.688,96	0,00	0,00	0,00	8.660,02	6.114,39	384.463,38
4180250760	MANGONE	CS	328.143,52	0,00	0,00	0,00	4.579,21	3.108,37	335.831,10
4180250770	MARANO MARCHESATO	CS	536.722,50	0,00	0,00	0,00	7.859,30	2.523,88	547.105,68
4180250780	MARANO PRINCIPATO	CS	531.408,42	0,00	152,86	0,00	7.623,40	3.159,08	542.343,76
4180250790	MARZI	CS	238.389,01	0,00	0,00	0,00	2.468,22	1.671,92	242.529,15
4180250800	MENDICINO	CS	936.050,37	-7.344,15	0,00	0,00	25.451,99	9.736,75	963.894,96
4180250810	MONGRASSANO	CS	413.087,18	0,00	2.594,69	0,00	4.439,53	10.325,56	430.446,96
4180250820	MONTALTO UFFUGO	CS	2.383.314,78	-42.293,41	0,00	0,00	67.299,27	20.123,89	2.428.444,53
4180250830	MONTEGIORDANO	CS	125.656,71	0,00	0,00	0,00	6.587,47	5.061,69	137.305,86
4180250840	MORANO CALABRO	CS	990.742,72	0,00	0,00	0,00	14.974,72	6.747,21	1.012.464,65
4180250850	MORMANNO	CS	704.441,69	0,00	1.357,98	0,00	9.784,30	15.316,15	730.900,12
4180250860	MOTTAFOLLONE	CS	342.982,29	0,00	911,09	0,00	4.481,86	2.097,66	350.472,90
4180250870	NOCARA	CS	228.840,60	2.386,74	2.173,09	0,00	1.245,86	13.527,59	248.173,88
4180250880	ORIOLO	CS	891.130,68	0,00	6.105,99	0,00	7.908,20	40.048,70	945.193,57
4180250890	ORSOMARSO	CS	386.862,19	0,00	740,00	0,00	4.133,32	1.375,81	393.111,32
4180250900	PALUDI	CS	393.588,82	0,00	949,61	0,00	3.443,88	5.541,97	403.524,29
4180250910	PANETTIERI	CS	118.836,19	0,00	884,49	0,00	940,48	7.748,18	128.409,35
4180250920	PAOLA	CS	2.317.675,64	0,00	0,00	0,00	59.562,82	47.922,40	2.425.160,86
4180250930	PAPASIDERO	CS	300.313,01	0,00	2.519,06	0,00	2.257,90	14.359,72	319.449,70
4180250940	PARENTI	CS	466.674,93	0,00	0,00	0,00	6.275,60	3.431,27	476.381,80
4180250950	PATERNO CALABRO	CS	321.057,61	0,00	1.542,32	0,00	4.077,79	4.758,53	331.436,25
4180250970	PEDIVIGLIANO	CS	236.593,30	0,00	143,17	0,00	2.190,33	2.597,14	241.523,94
4180250980	PIANE CRATI	CS	287.998,87	0,00	287,94	0,00	3.384,19	1.746,72	293.417,72
4180250990	PIETRAFITTA	CS	291.158,31	0,00	0,00	0,00	3.903,49	2.508,43	297.570,24
4180251000	PIETRAPAOALA	CS	157.193,18	0,00	329,59	0,00	3.662,19	3.053,13	164.238,09
4180251010	PLATACI	CS	314.102,98	0,00	2.057,24	0,00	2.446,76	9.103,63	327.710,61
4180251020	PRAIA A MARE	CS	-577.735,29	-33.789,52	0,00	0,00	23.908,44	17.865,16	-569.751,20
4180251030	RENDE	CS	3.839.250,74	0,00	0,00	0,00	132.759,67	70.882,62	4.042.893,03
4180251040	ROCCA IMPERIALE	CS	332.510,92	-14.262,50	0,00	0,00	11.839,31	9.429,05	339.516,78
4180251050	ROGGIANO GRAVINA	CS	1.041.391,87	-2.078,51	0,00	0,00	23.482,10	7.913,58	1.070.709,04
4180251060	ROGLIANO	CS	778.038,45	0,00	0,00	0,00	19.764,26	12.349,73	810.152,44
4180251070	ROSE	CS	786.596,85	0,00	0,00	0,00	14.010,93	6.195,09	806.802,88
4180251080	ROSETO CAPO SPULICO	CS	-303.182,66	-6.220,61	0,00	14.831,87	6.005,95	10.874,52	-277.690,93
4180251100	ROTA GRECA	CS	343.463,83	0,00	409,79	0,00	3.691,65	1.414,94	348.980,22
4180251110	ROVITO	CS	557.086,40	0,00	0,00	0,00	8.009,55	3.737,34	568.833,29
4180251120	SAN BASILE	CS	250.667,76	0,00	0,00	0,00	3.612,63	1.947,64	256.228,03
4180251130	SAN BENEDETTO ULLANO	CS	367.588,07	0,00	0,00	0,00	4.653,18	2.564,81	374.806,06
4180251140	SAN COSMO ALBANESE	CS	221.810,23	0,00	1.170,69	0,00	1.833,37	4.887,11	229.701,39
4180251150	SAN DEMETRIO CORONE	CS	905.740,15	0,00	2.909,83	0,00	12.146,78	7.498,06	928.294,82
4180251160	SAN DONATO DI NINEA	CS	435.645,38	0,00	770,10	0,00	4.657,99	3.658,92	444.732,39
4180251170	SAN FILI	CS	603.234,60	0,00	0,00	0,00	7.746,91	8.088,05	619.069,57
4180251180	SANGINETO	CS	294.864,87	0,00	0,00	0,00	4.372,16	4.036,86	303.273,89
4180251190	SAN GIORGIO ALBANESE	CS	394.950,85	0,00	787,46	0,00	4.872,89	2.703,22	403.314,42
4180251200	SAN GIOVANNI IN FIORE	CS	3.339.962,84	0,00	0,00	0,00	57.644,35	43.578,47	3.441.185,66
4180251210	SAN LORENZO BELLIZZI	CS	290.039,15	0,00	1.610,87	0,00	2.003,70	9.714,64	303.368,36
4180251220	SAN LORENZO DEL VALLO	CS	563.120,17	0,00	0,00	0,00	9.142,65	6.926,14	579.188,97
4180251230	SAN LUCIDO	CS	601.732,00	-23.295,03	0,00	0,00	22.250,03	7.703,01	608.390,01
4180251240	SAN MARCO ARGENTANO	CS	1.098.600,75	0,00	0,00	0,00	24.395,69	11.482,63	1.134.479,08
4180251250	SAN MARTINO DI FINITA	CS	306.789,52	0,00	193,18	0,00	3.469,69	1.730,73	312.183,11
4180251260	SAN NICOLA ARCELLA	CS	-488.707,20	-7.907,40	0,00	14.831,87	5.702,93	6.945,02	-469.134,77
4180251270	SAN PIETRO IN AMANTEA	CS	183.297,90	9.802,19	1.829,14	0,00	1.608,32	8.571,89	205.109,45
4180251280	SAN PIETRO IN GUARANO	CS	751.735,91	0,00	0,00	0,00	12.036,41	5.972,46	769.744,79
4180251290	SAN SOSTI	CS	492.064,31	0,00	542,57	0,00	7.010,33	3.391,60	503.008,82
4180251300	SANTA CATERINA ALBANESE	CS	307.474,67	0,00	1.742,53	0,00	3.596,34	5.993,95	318.807,50
4180251310	SANTA DOMENICA TALAO	CS	278.062,52	0,00	36,50	0,00	3.880,01	1.931,03	283.910,07
4180251320	SANT'AGATA DI ESARO	CS	389.906,39	0,00	0,00	0,00	6.000,43	2.984,28	398.891,10
4180251321	SANTA MARIA DEL CEDRO	CS	-993.120,41	-60.067,28	0,00	0,00	16.376,48	19.577,08	-1.017.234,13
4180251330	SANTA SOFIA D'EPSIRO	CS	693.106,04	0,00	0,00	0,00	8.288,23	3.969,79	705.364,06
4180251340	SANTO STEFANO DI ROGLIANCO	CS	282.293,81	0,00	208,50	0,00	4.544,31	2.159,28	289.205,89
4180251350	SAN VINCENZO LA COSTA	CS	621.419,64	0,00	0,00	0,00	6.483,69	3.998,81	631.902,14
4180251360	SARACENA	CS	848.878,48	0,00	0,00	0,00	13.158,63	5.291,22	867.328,33
4180251370	SCALA COELI	CS	355.210,74	0,00	2.482,68	0,00	3.217,08	14.206,30	375.116,80
4180251380	SCALEA	CS	-301.052,76	-107.803,97	0,00	0,00	40.283,09	30.732,33	-337.841,31
4180251390	SCIGLIANO	CS	316.491,27	0,00	405,93	0,00	4.402,25	3.431,59	324.731,05
4180251400	SERRA D'AIHELLO	CS	185.651,07	3.465,36	2.042,30	0,00	1.168,46	11.112,38	203.439,58
4180251420	SPEZZANO ALBANESE	CS	1.020.780,12	0,00	0,00	0,00	22.524,98	9.046,00	1.052.351,10
4180251430	SPEZZANO DELLA SILA	CS	174.695,89	0,00	0,00	0,00	14.540,61	12.863,20	202.099,71
4180251450	TARSIA	CS	478.330,00	0,00	3.690,03	0,00	5.940,96	25.779,41	513.740,40
4180251460	TERRANOVA DA SIBARI	CS	803.442,22	0,00	0,00	0,00	16.301,05	8.469,55	828.212,82
4180251470	TERRAVECCHIA	CS	322.581,11	0,00	3.151,62	0,00	2.258,54	19.716,95	347.708,22
4180251480	TORANO CASTELLO	CS	824.071,16	0,00	0,00	0,00	13.666,49	5.853,74	843.591,39
4180251490	TORTORA	CS	62.576,57	-18.587,84	0,00	0,00	21.139,75	14.114,21	79.242,70



COD. ENTE	COMUNE	PROV.	FSC 2021 dopo operazioni di perequazione e attribuzioni già riportato in Allegato 2 colonna 8	Correttivo 2021 comma 450 da L. 232/2016	Correttivo 2021 da art.1 comma 449 lettera d-bis L.232/2016	Contributo piccoli comuni con dotazione FSC negativa L. 232/2016 c. 449 lettera d-ter	Incremento dotazione FSC sviluppo servizi sociali di 215,923 mln L. 232/2016 c. 449 lettera d-quinquies (solo comuni RSO)	Incremento dotazione FSC 2021 di 200 mln L. 232/2016 c. 449 lettera d-quater	Totale FSC 2021 dopo operazioni di compensazioni e integrazioni
			1	2	3	4	5	6	7 = (1+2+3+4+5+6)
4180251500	TREBISACCE	CS	1.030.737,99	-24.675,91	0,00	0,00	35.061,47	17.769,67	1.058.893,22
4180251520	VACCARIZZO ALBANESE	CS	330.090,65	0,00	0,00	0,00	3.909,72	2.479,66	336.480,03
4180251530	VERBICARO	CS	824.437,83	0,00	2.462,59	0,00	9.894,07	5.855,71	842.650,20
4180251540	VILLAPIANA	CS	-307.289,64	-52.155,33	0,00	0,00	18.907,97	14.634,46	-325.902,54
4180251550	ZUMPARNO	CS	431.231,22	0,00	0,00	0,00	5.918,24	3.489,54	440.639,00
4180670010	AFRICO	RC	957.282,11	0,00	1.365,73	0,00	8.883,60	11.919,67	979.451,11
4180670020	AGNANA CALABRA	RC	178.729,97	0,00	255,73	0,00	1.470,30	2.338,62	182.794,62
4180670030	ANOIA	RC	570.252,63	0,00	1.350,96	0,00	5.964,71	1.784,92	579.353,22
4180670040	ANTONIMINA	RC	366.566,89	0,00	298,52	0,00	3.694,81	2.264,03	372.824,25
4180670050	ARDORE	RC	839.626,49	0,00	0,00	0,00	19.319,32	7.954,55	866.900,37
4180670060	BAGALADI	RC	285.620,44	0,00	86,84	0,00	3.285,65	1.288,06	290.280,99
4180670070	BAGNARA CALABRA	RC	1.923.648,75	0,00	0,00	0,00	37.758,23	15.335,46	1.976.742,44
4180670080	BENESTARE	RC	529.854,75	0,00	0,00	0,00	6.271,84	4.593,52	540.720,11
4180670090	BIANCO	RC	711.437,30	0,00	0,00	0,00	13.398,52	8.263,11	733.098,93
4180670100	BIVONGI	RC	384.705,32	0,00	0,00	0,00	4.320,02	3.195,60	392.220,94
4180670110	BOVA	RC	356.629,53	8.182,77	3.679,65	0,00	1.407,69	25.911,42	395.811,05
4180670120	BOVALINO	RC	996.987,74	-21.007,23	0,00	0,00	30.285,82	12.425,49	1.018.691,81
4180670130	BOVA MARINA	RC	504.118,27	0,00	0,00	0,00	14.697,68	4.229,16	523.045,11
4180670140	BRANCALEONE	RC	579.660,68	0,00	0,00	0,00	13.084,43	8.822,30	601.567,41
4180670150	BRUZZANO ZEFFIRIO	RC	458.036,33	0,00	2.570,61	0,00	3.883,73	17.339,16	481.829,82
4180670160	CALANNA	RC	341.891,25	1.910,69	3.393,24	0,00	2.914,42	19.538,73	369.648,33
4180670170	CAMINI	RC	298.894,52	0,00	0,00	0,00	2.395,53	1.603,66	302.893,71
4180670180	CAMPO CALABRO	RC	715.168,71	0,00	2.427,64	0,00	12.392,47	14.178,52	744.167,34
4180670190	CANDIDONI	RC	43.740,00	0,00	120,36	0,00	1.119,22	966,18	45.945,75
4180670200	CANOLO	RC	264.179,06	0,00	2.185,56	0,00	1.998,11	12.084,67	280.447,39
4180670210	CARAFFA DEL BIANCO	RC	245.399,04	0,00	1.712,99	0,00	1.774,63	13.592,59	262.479,26
4180670220	CARDETO	RC	564.769,47	32.952,52	5.240,39	0,00	5.597,50	22.845,88	631.405,77
4180670230	CARERI	RC	659.392,01	0,00	889,11	0,00	6.572,95	4.038,37	670.892,44
4180670240	CASIGNANA	RC	275.139,49	0,00	1.032,67	0,00	1.931,90	10.582,51	288.686,57
4180670250	CAULONIA	RC	1.682.138,14	0,00	0,00	0,00	26.470,06	15.630,44	1.724.238,63
4180670260	CIMINÀ	RC	276.464,62	3.799,32	2.770,66	0,00	1.701,38	13.677,27	298.413,25
4180670270	CINQUEFRONDI	RC	1.041.261,04	0,00	0,00	0,00	19.757,17	8.279,78	1.069.298,00
4180670280	CITTA'NOVA	RC	1.746.398,41	0,00	0,00	0,00	35.955,94	15.109,31	1.797.463,65
4180670290	CONDOLFURI	RC	691.819,32	0,00	0,00	0,00	19.131,79	8.743,90	719.695,01
4180670300	COSOLETO	RC	349.160,43	718,86	3.197,40	0,00	2.237,91	17.196,76	372.511,36
4180670310	DELIANUOVA	RC	780.351,54	0,00	0,00	0,00	10.083,38	5.005,32	795.440,25
4180670320	FEROLETO DELLA CHIESA	RC	463.263,85	0,00	901,75	0,00	4.711,35	448,95	469.325,90
4180670330	FERRUZZANO	RC	323.161,64	0,00	2.330,00	0,00	2.420,52	16.080,92	343.993,08
4180670340	FIUMARA	RC	354.240,75	0,00	2.376,65	0,00	2.734,62	13.875,20	373.227,23
4180670350	GALATRO	RC	839.070,92	0,00	8.291,57	0,00	5.309,34	53.918,30	906.590,12
4180670360	GERACE	RC	805.839,40	0,00	5.919,38	0,00	7.187,45	28.573,04	847.519,27
4180670370	GIFFONE	RC	566.703,61	0,00	604,45	0,00	5.306,64	5.106,79	577.721,49
4180670380	GIOIA TAURO	RC	2.835.099,96	-14.031,29	0,00	0,00	81.902,54	22.035,36	2.925.006,57
4180670390	GIOIOSA IONICA	RC	714.704,19	-13.352,95	0,00	0,00	22.723,04	12.213,04	736.287,32
4180670400	GROTTERIA	RC	718.818,14	0,00	0,00	0,00	10.748,76	4.045,19	733.612,09
4180670410	LAGANADI	RC	207.539,39	0,00	1.638,58	0,00	1.250,16	11.008,70	221.436,83
4180670420	LAUREANA DI BORRELLO	RC	950.050,04	0,00	0,00	0,00	17.544,18	6.460,93	974.055,15
4180670430	LOCRI	RC	1.389.298,71	0,00	0,00	0,00	47.662,91	25.576,36	1.462.537,98
4180670440	MAMMOLA	RC	856.897,63	0,00	1.977,30	0,00	8.806,71	8.043,38	875.725,01
4180670450	MARINA DI GIOIOSA IONICA	RC	680.182,42	-23.706,85	0,00	0,00	23.216,27	11.119,14	690.810,97
4180670460	MAROPATI	RC	475.170,49	0,00	2.408,89	0,00	4.266,87	13.674,80	495.521,05
4180670470	MARTONE	RC	216.763,78	0,00	1.577,90	0,00	1.459,18	9.079,38	228.880,25
4180670480	MELICUCCA'	RC	350.867,85	0,00	1.488,76	0,00	2.317,29	9.253,51	363.927,40
4180670490	MELICUCCO	RC	699.855,55	0,00	0,00	0,00	15.223,63	6.401,57	721.480,76
4180670500	MELITO DI PORTO SALVO	RC	1.194.077,93	-17.253,20	0,00	0,00	42.767,69	20.543,17	1.240.135,59
4180670510	MOLOCHIO	RC	590.872,96	0,00	0,00	0,00	7.412,27	4.201,64	602.486,87
4180670520	MONASTERACE	RC	583.797,24	-5.126,61	0,00	0,00	11.255,94	3.744,46	593.671,03
4180670530	MONTEBELLO IONICO	RC	904.042,96	0,00	0,00	0,00	22.788,35	9.211,69	936.043,00
4180670540	MOTTA SAN GIOVANNI	RC	457.099,99	0,00	0,00	0,00	21.835,15	10.283,80	489.218,94
4180670550	OPPIDO MAMERTINA	RC	1.302.596,61	0,00	0,00	0,00	17.397,89	9.537,86	1.329.532,36
4180670560	PALIZZI	RC	489.546,43	0,00	0,00	0,00	8.633,37	3.045,09	501.224,89
4180670570	PALMI	RC	3.341.199,09	0,00	0,00	0,00	68.419,65	33.321,62	3.442.940,36
4180670580	PAZZANO	RC	229.051,68	0,00	1.710,66	0,00	1.803,84	9.112,71	241.678,89
4180670590	PLACANICA	RC	429.703,58	0,00	1.645,97	0,00	3.795,32	10.461,24	445.606,10
4180670600	PLATI'	RC	989.063,58	0,00	0,00	0,00	9.770,59	4.107,27	1.002.941,44
4180670610	POLISTENA	RC	1.968.637,37	0,00	3.079,03	0,00	36.914,73	14.622,40	2.023.253,53
4180670620	PORTIGLIOLA	RC	353.120,74	0,00	0,00	0,00	3.711,74	2.686,68	359.519,16
4180670630	REGGIO DI CALABRIA	RC	27.345.798,90	0,00	0,00	0,00	975.025,20	424.360,15	28.745.184,25
4180670640	RIACE	RC	316.353,64	-23.117,19	0,00	0,00	6.822,63	2.972,52	303.031,60
4180670650	RIZZICONI	RC	1.147.671,37	0,00	0,00	0,00	23.808,41	11.563,68	1.183.043,46
4180670660	ROCCAFORTE DEL GRECO	RC	319.273,07	10.510,28	3.071,78	0,00	1.476,03	20.823,27	355.154,42
4180670670	ROCCELLA IONICA	RC	874.052,80	-22.670,58	0,00	0,00	24.237,46	15.288,48	890.908,15
4180670680	ROGHUDI	RC	393.584,91	0,00	2.478,15	0,00	3.371,68	11.882,93	411.317,68
4180670690	ROSARNO	RC	2.426.159,17	0,00	0,00	0,00	53.413,06	20.095,83	2.499.668,05
4180670700	SAMO	RC	333.207,13	0,00	2.528,87	0,00	2.238,52	15.087,05	353.061,58
4180670710	SAN FERDINANDO	RC	957.672,83	0,00	0,00	0,00	16.881,70	8.483,11	983.037,64
4180670710	SAN GIORGIO MORGETO	RC	856.834,61	0,00	61,46	0,00	9.433,96	3.924,51	870.254,54




COD. ENTE	COMUNE	PROV.	FSC 2021 dopo operazioni di perequazione e attribuzioni già riportate in Allegato 2 colonna 8	Correttivo 2021 comma 450 da L. 232/2016	Correttivo 2021 da art.1 comma 449 lettera d-bis L.232/2016	Contributo piccoli comuni con dotazione FSC negativa L. 232/2016 c. 449 lettera d-ter	Incremento dotazione FSC sviluppo servizi sociali di 215,923 mln L. 232/2016 c. 449 lettera d-quinquies (solo comuni RSO)	Incremento dotazione FSC 2021 di 200 mln L. 232/2016 c. 449 lettera d-quater	Totale FSC 2021 dopo operazioni di compensazioni e integrazioni
			1	2	3	4	5	6	7 = (1+2+3+4+5+6)
4180670720	SAN GIOVANNI DI GERACE	RC	229.317,36	7.781,23	2.441,43	0,00	1.273,43	12.136,40	252.949,85
4180670730	SAN LORENZO	RC	582.119,08	0,00	310,37	0,00	9.150,79	4.559,18	596.139,42
4180670740	SAN LUCA	RC	995.598,92	0,00	0,00	0,00	10.399,47	4.199,02	1.010.197,41
4180670750	SAN PIETRO DI CARIDA'	RC	367.529,45	0,00	499,86	0,00	3.907,24	2.014,69	373.951,23
4180670760	SAN PROCOPIO	RC	306.275,88	4.846,46	3.032,97	0,00	1.311,40	20.255,88	335.722,59
4180670770	SAN ROBERTO	RC	444.218,91	0,00	1.109,87	0,00	5.474,79	4.472,90	455.276,47
4180670780	SANTA CRISTINA D'ASPRMONT	RC	325.335,41	0,00	1.932,24	0,00	2.622,31	11.594,86	341.484,81
4180670790	SANT'AGATA DEL BIANCO	RC	272.742,06	54,67	2.602,26	0,00	1.581,78	16.618,51	293.599,29
4180670800	SANT'ALESSIO IN ASPROMONT	RC	178.057,51	2.162,31	1.837,78	0,00	957,24	12.531,17	195.546,02
4180670810	SANT'EUFEMIA D'ASPRMONT	RC	923.533,59	0,00	506,07	0,00	12.891,08	4.809,81	941.740,56
4180670820	SANT'ILARIO DELLO IONIO	RC	397.484,44	0,00	0,00	0,00	4.418,52	3.668,12	405.571,08
4180670830	SANTO STEFANO IN ASPROMONT	RC	443.883,77	838,71	6.796,24	0,00	4.112,06	46.769,78	502.400,56
4180670840	SCIDO	RC	385.077,59	0,00	3.177,40	0,00	2.694,79	18.658,49	409.608,27
4180670850	SCILLA	RC	755.590,42	-8.395,77	0,00	0,00	16.568,08	6.579,04	770.341,77
4180670860	SEMINARA	RC	936.317,59	0,00	5.175,42	0,00	8.221,95	28.857,89	978.472,86
4180670870	SERRATA	RC	318.461,18	0,00	2.138,92	0,00	2.059,32	12.249,06	334.908,49
4180670880	SIDERNO	RC	2.146.774,95	-29.982,24	0,00	0,00	65.167,84	32.805,51	2.214.766,06
4180670890	SINOPOLI	RC	750.453,27	0,00	5.293,83	0,00	5.355,08	29.726,36	790.828,55
4180670900	STAITI	RC	160.785,34	5.946,36	1.556,97	0,00	835,96	8.512,63	177.637,25
4180670910	STIGNANO	RC	363.522,54	0,00	4.490,47	0,00	4.490,47	3.196,72	371.209,73
4180670920	STILO	RC	724.136,48	0,00	3.486,47	0,00	6.912,69	15.127,12	749.662,77
4180670930	TAURIANOVA	RC	2.837.170,32	0,00	0,00	0,00	52.037,88	14.652,84	2.903.861,04
4180670940	TERRANOVA SAPPO MINULIO	RC	164.805,93	0,00	1.485,72	0,00	1.274,36	8.590,59	176.156,60
4180670950	VARAPODIO	RC	524.302,18	0,00	1.825,37	0,00	5.705,93	6.508,45	538.341,93
4180670960	VILLA SAN GIOVANNI	RC	1.293.834,15	-419,09	0,00	0,00	53.778,55	21.571,02	1.368.764,64
4180970010	BELVEDERE DI SPINELLO	KR	619.739,78	0,00	1.127,35	0,00	6.465,94	3.166,73	630.499,79
4180970020	CACCURI	KR	385.193,65	-3.051,45	0,00	0,00	4.935,28	3.183,81	390.261,29
4180970030	CARFIZI	KR	328.879,38	4.881,81	3.155,80	0,00	2.405,88	19.138,33	358.461,20
4180970040	CASABONA	KR	790.522,17	0,00	3.276,19	0,00	7.923,38	13.035,48	814.757,21
4180970050	CASTELSILANO	KR	315.550,43	0,00	653,33	0,00	2.936,70	1.828,16	320.968,62
4180970060	CERENZIA	KR	273.508,01	0,00	633,83	0,00	3.679,46	2.084,10	279.905,39
4180970070	CIRO'	KR	962.455,87	0,00	5.281,60	0,00	8.747,36	29.239,33	1.005.724,16
4180970080	CIRO' MARINA	KR	2.224.122,23	0,00	0,00	0,00	52.197,42	16.277,43	2.292.597,09
4180970090	COTRONE	KR	77.438,46	-16.566,53	0,00	0,00	18.323,53	6.698,80	85.894,25
4180970100	CROTONE	KR	10.788.441,84	0,00	0,00	0,00	291.133,68	93.208,38	11.172.783,90
4180970110	CRUCOLI	KR	544.784,93	0,00	0,00	0,00	9.878,13	4.128,72	558.791,78
4180970120	CUTRO	KR	1.855.336,23	0,00	0,00	0,00	39.337,01	23.245,99	1.917.919,24
4180970130	ISOLA DI CAPO RIZZUTO	KR	1.992.526,25	-70.522,11	0,00	0,00	60.400,16	35.291,41	2.017.695,71
4180970140	MELISSA	KR	794.659,74	0,00	0,00	0,00	11.449,54	9.252,52	815.361,79
4180970150	MESORACA	KR	1.392.129,64	0,00	0,00	0,00	21.251,08	7.049,97	1.420.430,68
4180970160	PALLAGORIO	KR	428.620,30	0,00	3.997,02	0,00	4.239,49	16.580,50	453.437,31
4180970170	PETILIA POLICASTRO	KR	1.672.859,71	0,00	0,00	0,00	27.885,87	11.970,40	1.712.715,98
4180970180	ROCCABERNARDA	KR	879.955,49	0,00	0,00	0,00	9.608,66	4.133,65	893.697,81
4180970190	ROCCA DI NETO	KR	1.007.017,99	-4.576,52	0,00	0,00	17.228,73	4.389,94	1.024.060,14
4180970200	SAN MAURO MARCHESATO	KR	556.582,20	0,00	0,00	0,00	5.845,56	2.891,52	565.319,28
4180970210	SAN NICOLA DELL'ALTO	KR	391.263,99	0,00	3.583,21	0,00	2.777,13	23.865,96	421.490,29
4180970220	SANTA SEVERINA	KR	619.694,13	0,00	732,04	0,00	5.785,06	3.785,60	629.996,83
4180970230	SAVELLI	KR	340.729,41	0,00	510,72	0,00	4.206,75	4.930,79	350.377,67
4180970240	SCANDALE	KR	675.306,02	0,00	0,00	0,00	8.910,67	4.449,66	688.666,35
4180970250	STRONGOLI	KR	929.948,85	0,00	0,00	0,00	23.017,82	14.331,58	967.298,25
4180970260	UMBRIATICO	KR	331.003,04	0,00	1.916,29	0,00	2.321,22	7.857,97	343.098,53
4180970270	VERZINO	KR	528.048,32	0,00	2.096,71	0,00	5.594,31	6.658,78	542.398,12
4181030010	ACQUARO	VV	615.008,15	0,00	416,55	0,00	7.703,59	2.204,37	625.332,66
4181030020	ARENA	VV	459.797,81	0,00	2.917,67	0,00	4.078,84	12.305,76	479.100,09
4181030030	BRIATICO	VV	605.715,55	-8.813,73	0,00	0,00	15.127,46	3.947,06	615.976,35
4181030040	BROGNATURO	VV	229.163,62	0,00	458,20	0,00	1.913,98	1.129,17	232.664,97
4181030050	CAPISTRANO	VV	354.624,91	0,00	0,00	0,00	3.334,97	1.541,81	359.501,68
4181030060	CESSANITI	VV	779.708,98	0,00	0,00	0,00	10.199,58	6.344,80	796.253,36
4181030070	DASA'	VV	311.082,09	0,00	162,84	0,00	3.166,25	2.311,61	316.722,80
4181030080	DINAMI	VV	661.066,48	0,00	517,76	0,00	6.663,25	3.878,44	672.125,94
4181030090	DRAPIA	VV	410.330,34	0,00	0,00	0,00	6.185,68	4.787,05	421.303,08
4181030100	FABRIZIA	VV	622.750,87	0,00	965,26	0,00	6.475,28	4.060,82	634.252,24
4181030110	FILADELFIA	VV	1.243.459,40	0,00	0,00	0,00	18.903,93	6.388,06	1.268.751,39
4181030120	FILANDARI	VV	365.955,89	0,00	275,84	0,00	4.914,98	3.440,00	374.586,70
4181030130	FILOGASO	VV	376.697,12	0,00	357,67	0,00	3.499,66	1.687,76	382.242,22
4181030140	FRANCAVILLA ANGITOLA	VV	549.585,39	0,00	1.326,22	0,00	5.417,73	4.903,81	561.233,14
4181030150	FRANCICA	VV	369.300,33	0,00	0,00	0,00	4.399,44	2.632,06	376.331,82
4181030160	GEROCARNE	VV	732.242,51	0,00	3.839,98	0,00	5.733,95	21.779,84	763.596,28
4181030170	IONADI	VV	440.750,25	0,00	0,00	0,00	9.555,65	5.156,63	455.462,53
4181030180	JOPPOLO	VV	433.706,14	0,00	0,00	0,00	6.943,10	5.444,11	446.093,34
4181030190	LIMBADI	VV	721.186,68	0,00	0,00	0,00	10.547,02	6.110,77	737.844,47
4181030200	MAIERATO	VV	555.515,70	0,00	0,00	0,00	5.701,05	3.687,03	564.903,77
4181030210	MILETO	VV	995.018,83	-14.119,88	0,00	0,00	22.010,10	10.858,10	1.013.767,15
4181030220	MONGIANA	VV	207.470,46	0,00	775,57	0,00	1.763,63	3.010,96	213.020,62
4181030230	MONTEROSSO CALABRO	VV	484.162,53	0,00	1.622,19	0,00	4.938,44	11.027,26	501.750,43
4181030240	NARDODIPACE	VV	460.322,01	0,00	2.126,45	0,00	3.900,37	12.752,51	479.101,34
4181030250	NICOTERA	VV	975.776,34	-2.625,65	0,00	0,00	22.721,83	8.809,95	1.004.682,47





COD. ENTE	COMUNE	PROV.	FSC 2021 dopo operazioni di perequazione e attribuzioni già riportato in Allegato 2 colonna 8	Correttivo 2021 comma 450 da L. 232/2016	Correttivo 2021 da art.1 comma 449 lettera d-bis L.232/2016	Contributo piccoli comuni con dotazione FSC negativa L. 232/2016 c. 449 lettera d-ter	Incremento dotazione FSC sviluppo servizi sociali di 215,923 mln L. 232/2016 c. 449 lettera d-quinquies (solo comuni RSO)	Incremento dotazione FSC 2021 di 200 mln L. 232/2016 c. 449 lettera d-quater	Totale FSC 2021 dopo operazioni di compensazioni e integrazioni
			1	2	3	4	5	6	7 = (1+2+3+4+5+6)
4181030260	PARGHELIA	VV	210.875,79	0,00	0,00	0,00	4.295,51	4.754,62	219.925,92
4181030270	PIZZO	VV	1.357.039,83	-46.203,55	0,00	0,00	31.977,30	15.580,01	1.358.393,59
4181030280	PIZZONI	VV	340.047,37	0,00	0,00	0,00	3.563,94	1.680,44	345.291,75
4181030290	POLIA	VV	247.776,28	0,00	0,00	0,00	3.084,08	1.794,01	252.654,38
4181030300	RICADI	VV	826.591,69	0,00	0,00	0,00	17.413,26	15.885,16	859.890,12
4181030310	ROMBIOLO	VV	943.360,74	0,00	0,00	0,00	12.968,09	6.886,62	963.215,45
4181030320	SAN CALOGERO	VV	951.239,66	0,00	861,19	0,00	12.302,41	6.809,79	971.213,04
4181030330	SAN COSTANTINO CALABRO	VV	446.089,42	0,00	0,00	0,00	5.870,32	2.860,20	454.819,94
4181030340	SAN GREGORIO D'IPPONA	VV	578.670,09	0,00	421,37	0,00	6.231,88	2.836,90	588.160,25
4181030350	SAN NICOLA DA CRISSA	VV	381.840,30	0,00	0,00	0,00	4.393,83	3.029,81	389.263,94
4181030360	SANT'ONOFRIO	VV	734.078,44	0,00	0,00	0,00	9.275,04	3.952,62	747.306,09
4181030370	SERRA SAN BRUNO	VV	930.097,28	0,00	0,00	0,00	19.833,96	10.439,11	960.370,35
4181030380	SIMBARIO	VV	290.835,33	0,00	0,00	0,00	2.766,70	878,35	294.480,38
4181030390	SORIANELLO	VV	391.326,50	0,00	739,51	0,00	3.231,90	2.886,03	398.183,94
4181030400	SORIANO CALABRO	VV	776.942,43	0,00	5.011,00	0,00	5.818,51	30.913,92	818.685,86
4181030410	SPADOLA	VV	232.318,32	0,00	891,55	0,00	1.754,84	3.714,27	238.678,98
4181030420	SPILINGA	VV	381.437,21	0,00	436,06	0,00	4.178,61	3.314,32	389.366,20
4181030430	STEFANACONI	VV	502.219,81	0,00	0,00	0,00	6.063,35	3.404,78	511.687,94
4181030440	TROPEA	VV	867.086,44	-5.402,87	0,00	0,00	22.993,50	19.616,11	904.293,18
4181030450	VALLELONGA	VV	249.553,77	0,00	1.133,87	0,00	1.839,68	4.619,26	257.146,58
4181030460	VAZZANO	VV	312.489,54	0,00	2.498,35	0,00	3.049,57	12.635,85	330.673,31
4181030470	VIBO VALENTIA	VV	5.260.798,02	0,00	0,00	0,00	137.628,83	51.669,94	5.450.096,79
4181030480	ZACCANOPOLI	VV	180.805,28	0,00	612,53	0,00	1.865,70	2.366,57	185.650,08
4181030490	ZAMBRONE	VV	320.238,82	0,00	0,00	0,00	5.707,80	5.086,89	331.033,52
4181030500	ZUNGRI	VV	477.600,97	0,00	133,37	0,00	5.478,36	2.910,01	486.122,72
5190010010	AGRIGENTO	AG	3.248.113,16	0,00	0,00	0,00	0,00	134.772,99	3.382.886,15
5190010020	ALESSANDRIA DELLA ROCCA	AG	819.670,13	0,00	0,00	0,00	0,00	10.522,00	830.192,12
5190010030	ARAGONA	AG	1.146.450,56	0,00	0,00	0,00	0,00	15.574,91	1.162.025,47
5190010040	BIVONA	AG	441.688,07	0,00	0,00	0,00	0,00	13.227,65	454.915,73
5190010050	BURGIO	AG	540.524,25	0,00	0,00	0,00	0,00	9.798,99	550.323,23
5190010060	CALAMONACI	AG	301.553,09	0,00	0,00	0,00	0,00	4.771,78	306.324,87
5190010070	CALTABELLOTTA	AG	882.451,55	0,00	0,00	0,00	0,00	12.639,97	895.091,52
5190010080	CAMASTRA	AG	514.109,72	0,00	0,00	0,00	0,00	5.906,46	520.016,18
5190010090	CAMMARATA	AG	1.028.113,17	0,00	0,00	0,00	0,00	19.947,13	1.048.060,29
5190010100	CAMPANELLO DI LICATA	AG	939.065,70	0,00	0,00	0,00	0,00	33.187,44	972.253,14
5190010110	CANICATTI'	AG	2.364.902,96	0,00	0,00	0,00	0,00	44.641,30	2.409.544,26
5190010120	CASTELTERMINI	AG	1.208.986,54	0,00	0,00	0,00	0,00	25.801,34	1.234.787,88
5190010130	CASTROFILIPPO	AG	959.727,80	0,00	0,00	0,00	0,00	9.522,86	969.250,67
5190010140	CATTOLICA ERACLEA	AG	769.338,20	0,00	0,00	0,00	0,00	10.987,26	780.325,46
5190010150	CIANCIANA	AG	728.172,41	0,00	0,00	0,00	0,00	11.581,75	739.754,16
5190010160	COMITINI	AG	263.475,21	0,00	0,00	0,00	0,00	3.076,37	266.551,57
5190010170	FAVARA	AG	3.835.386,65	0,00	0,00	0,00	0,00	59.163,55	3.894.550,20
5190010180	GROTTE	AG	769.169,36	0,00	0,00	0,00	0,00	12.436,77	781.606,14
5190010190	JOPPOLO GIANCAXIO	AG	298.132,71	0,00	0,00	0,00	0,00	5.879,03	304.011,74
5190010200	LAMPEDUSA E LINOSA	AG	-331.849,79	0,00	0,00	0,00	0,00	26.139,35	-305.710,44
5190010210	LICATA	AG	4.203.449,50	0,00	0,00	0,00	0,00	66.491,54	4.269.941,03
5190010220	LUCCA SICULA	AG	451.952,25	0,00	0,00	0,00	0,00	3.259,23	455.211,49
5190010230	MENFI	AG	-15.176,86	0,00	0,00	0,00	0,00	40.699,00	25.522,14
5190010240	MONTALLEGRO	AG	648.384,36	0,00	0,00	0,00	0,00	5.046,25	653.430,61
5190010250	MONTEVAGO	AG	745.984,92	0,00	0,00	0,00	0,00	10.992,61	756.977,53
5190010260	NARO	AG	698.775,86	0,00	0,00	0,00	0,00	15.333,08	714.108,95
5190010270	PALMA DI MONTECHIARO	AG	2.012.320,42	0,00	0,00	0,00	0,00	64.825,10	2.077.145,52
5190010280	PORTO EMPEDOCLE	AG	2.116.173,54	0,00	0,00	0,00	0,00	34.039,03	2.150.212,57
5190010290	RACALMUTO	AG	1.063.153,09	0,00	0,00	0,00	0,00	10.761,48	1.073.914,57
5190010300	RAFFADALI	AG	1.170.556,92	0,00	0,00	0,00	0,00	27.326,82	1.197.883,74
5190010310	RAVANUSA	AG	1.712.577,58	0,00	0,00	0,00	0,00	20.408,36	1.732.985,94
5190010320	REALMONTE	AG	178.712,39	0,00	0,00	0,00	0,00	11.228,59	189.940,98
5190010330	RIBERA	AG	1.499.922,96	0,00	0,00	0,00	0,00	51.578,53	1.551.501,50
5190010340	SAMBUCA DI SICILIA	AG	669.716,36	0,00	0,00	0,00	0,00	12.588,66	682.305,02
5190010350	SAN BIAGIO PLATANI	AG	682.412,77	0,00	0,00	0,00	0,00	10.896,88	693.309,65
5190010360	SAN GIOVANNI GEMINI	AG	704.237,93	0,00	0,00	0,00	0,00	16.174,84	720.412,77
5190010361	SANTA ELISABETTA	AG	416.277,38	0,00	0,00	0,00	0,00	9.515,38	425.792,76
5190010370	SANTA MARGHERITA DI BELICE	AG	695.479,37	0,00	0,00	0,00	0,00	19.614,79	715.094,16
5190010380	SANT'ANGELO MUXARO	AG	323.579,35	0,00	0,00	0,00	0,00	5.859,77	329.439,12
5190010390	SANTO STEFANO QUISQUINA	AG	747.110,74	0,00	0,00	0,00	0,00	8.421,14	755.531,88
5190010400	SCIACCA	AG	1.044.177,30	0,00	0,00	0,00	0,00	92.011,34	1.136.188,64
5190010410	SICULIANA	AG	508.381,21	0,00	0,00	0,00	0,00	14.937,75	523.318,96
5190010420	VILLAFRANCA SICULA	AG	459.861,10	0,00	0,00	0,00	0,00	5.418,88	465.279,98
5190180010	ACQUAVIVA PLATANI	CL	294.016,98	0,00	0,00	0,00	0,00	4.641,72	298.658,70
5190180020	BOMPENSIERE	CL	159.449,58	0,00	0,00	0,00	0,00	2.577,25	162.026,83
5190180030	BUTERA	CL	843.504,83	0,00	0,00	0,00	0,00	18.122,27	861.627,10
5190180040	CALTANISSETTA	CL	8.559.812,40	0,00	0,00	0,00	0,00	168.457,86	8.728.270,25
5190180050	CAMPORFRANCO	CL	443.455,52	0,00	0,00	0,00	0,00	9.016,27	452.471,79
5190180060	DELIA	CL	429.979,22	0,00	0,00	0,00	0,00	9.747,89	439.727,11
5190180070	GELA	CL	5.337.794,31	0,00	0,00	0,00	0,00	261.937,16	5.599.731,47
5190180080	MARIANOPOLE	CL	485.691,57	0,00	0,00	0,00	0,00	4.584,57	490.276,14
5190180090	MAZZARINO	CL	1.301.128,65	0,00	0,00	0,00	0,00	14.139,41	1.315.268,06







COD. ENTE	COMUNE	PROV.	FSC 2021 dopo operazioni di perequazione e attribuzioni già riportato in Allegato 2 colonna 8	Correttivo 2021 comma 450 da L. 232/2016	Correttivo 2021 da art.1 comma 449 lettera d-bis L.232/2016	Contributo piccoli comuni con dotazione FSC negativa L. 232/2016 c. 449 lettera d-ter	Incremento dotazione FSC sviluppo servizi sociali di 215,923 mln L. 232/2016 c. 449 lettera d-quinquies (solo comuni RSO)	Incremento dotazione FSC 2021 di 200 mln L. 232/2016 c. 449 lettera d-quater	Totale FSC 2021 dopo operazioni di compensazioni e integrazioni
			1	2	3	4	5	6	7 = (1+2+3+4+5+6)
5190180100	MILENA	CL	504.551,26	0,00	0,00	0,00	0,00	6.954,18	511.505,44
5190180110	MONTEODORO	CL	360.796,23	0,00	0,00	0,00	0,00	3.761,38	364.557,61
5190180120	MUSSOMELI	CL	585.433,80	0,00	0,00	0,00	0,00	17.635,61	603.069,41
5190180130	NISCEMI	CL	3.242.758,94	0,00	0,00	0,00	0,00	56.364,15	3.299.123,09
5190180140	RESUTTANO	CL	526.449,46	0,00	0,00	0,00	0,00	4.888,69	531.338,16
5190180150	RIESI	CL	1.299.773,79	0,00	0,00	0,00	0,00	10.208,10	1.309.981,89
5190180160	SAN CATALDO	CL	2.834.237,64	0,00	0,00	0,00	0,00	48.791,13	2.883.028,76
5190180170	SANTA CATERINA VILLARMOSA	CL	819.856,27	0,00	0,00	0,00	0,00	11.068,40	830.924,67
5190180180	SERRADIFALCO	CL	469.818,95	0,00	0,00	0,00	0,00	17.280,70	487.099,66
5190180190	SOMMATINO	CL	814.839,78	0,00	0,00	0,00	0,00	8.840,31	823.680,09
5190180200	SUTERA	CL	361.300,55	0,00	0,00	0,00	0,00	6.356,38	367.656,93
5190180210	VALLELUNGA PRATAMENO	CL	799.607,18	0,00	0,00	0,00	0,00	7.934,27	807.541,45
5190180220	VILLALBA	CL	575.421,15	0,00	0,00	0,00	0,00	5.751,97	581.173,12
5190210010	ACI BONACCORSI	CT	380.132,48	0,00	0,00	0,00	0,00	10.617,37	390.749,85
5190210020	ACI CASTELLO	CT	600.333,56	0,00	0,00	0,00	0,00	46.753,21	647.086,76
5190210030	ACI CATENA	CT	2.167.714,94	0,00	0,00	0,00	0,00	60.018,31	2.227.733,25
5190210040	ACIREALE	CT	5.708.311,02	0,00	0,00	0,00	0,00	145.776,71	5.854.087,72
5190210050	ACI SANT'ANTONIO	CT	993.291,88	0,00	0,00	0,00	0,00	21.498,55	1.014.790,43
5190210060	ADRANO	CT	3.523.343,17	0,00	0,00	0,00	0,00	32.090,90	3.555.434,07
5190210070	BELPASSO	CT	1.376.026,83	0,00	0,00	0,00	0,00	52.013,80	1.428.040,63
5190210080	BIANCAVILLA	CT	1.978.737,63	0,00	0,00	0,00	0,00	49.725,28	2.028.462,92
5190210090	BRONTE	CT	1.992.865,81	0,00	0,00	0,00	0,00	54.389,66	2.047.255,47
5190210100	CALATABIANO	CT	200.074,22	0,00	0,00	0,00	0,00	16.265,15	216.339,38
5190210110	CALTAGIRONE	CT	5.744.564,28	0,00	0,00	0,00	0,00	92.985,57	5.837.549,85
5190210120	CAMPOROTONDO ETNEO	CT	242.235,62	0,00	0,00	0,00	0,00	11.303,46	253.539,09
5190210130	CASTEL DI IUDICA	CT	861.928,37	0,00	0,00	0,00	0,00	21.306,60	883.234,97
5190210140	CASTIGLIONE DI SICILIA	CT	1.077.526,78	0,00	0,00	0,00	0,00	17.322,26	1.094.849,04
5190210150	CATANIA	CT	75.903.877,53	0,00	0,00	0,00	0,00	1.220.913,58	77.124.791,11
5190210160	FIUMEFREDDO DI SICILIA	CT	567.316,06	0,00	0,00	0,00	0,00	18.487,46	585.803,52
5190210170	GIARRE	CT	3.049.611,50	0,00	0,00	0,00	0,00	103.144,00	3.152.755,50
5190210180	GRAMMICHELE	CT	1.532.773,70	0,00	0,00	0,00	0,00	22.772,56	1.555.546,26
5190210190	GRAVINA DI CATANIA	CT	3.171.691,94	0,00	0,00	0,00	0,00	63.352,57	3.235.044,51
5190210200	LICODIA EUBEA	CT	702.810,41	0,00	0,00	0,00	0,00	11.308,18	714.118,59
5190210210	LINGUAGLOSSA	CT	396.499,52	0,00	0,00	0,00	0,00	22.263,78	418.763,31
5190210220	MALETTO	CT	566.786,43	0,00	0,00	0,00	0,00	10.362,91	577.149,34
5190210221	MANIACE	CT	636.902,75	0,00	0,00	0,00	0,00	9.375,44	646.278,20
5190210230	MASCALI	CT	-451.496,41	0,00	0,00	0,00	0,00	48.637,36	-402.859,05
5190210240	MASCALUCIA	CT	1.217.161,02	0,00	0,00	0,00	0,00	60.966,87	1.278.127,89
5190210241	MAZZARRONE	CT	461.210,96	0,00	0,00	0,00	0,00	11.380,10	472.591,07
5190210250	MILITELLO IN VAL DI CATANIA	CT	969.287,77	0,00	0,00	0,00	0,00	25.889,15	995.176,92
5190210251	MILO	CT	192.557,11	0,00	0,00	0,00	0,00	4.767,18	197.324,30
5190210260	MINEO	CT	347.064,63	0,00	0,00	0,00	0,00	16.131,51	363.196,14
5190210270	MIRABELLA IMBACCARI	CT	1.043.190,16	0,00	0,00	0,00	0,00	18.792,75	1.061.982,91
5190210280	MISTERBIANCO	CT	6.368.274,83	0,00	0,00	0,00	0,00	94.029,95	6.462.304,78
5190210290	MOTTA SANT'ANASTASIA	CT	49.767,71	0,00	0,00	0,00	0,00	22.972,83	72.740,54
5190210300	NICOLOSI	CT	250.486,82	0,00	0,00	0,00	0,00	15.269,80	265.756,62
5190210310	PALAGONIA	CT	1.873.275,35	0,00	0,00	0,00	0,00	19.935,04	1.893.210,40
5190210320	PATERNO'	CT	5.600.103,41	0,00	0,00	0,00	0,00	65.241,58	5.665.344,99
5190210330	PEDARA	CT	5.643,79	0,00	0,00	0,00	0,00	31.311,37	36.955,16
5190210340	PIEDIMONTE ETNEO	CT	294.000,95	0,00	0,00	0,00	0,00	11.190,88	305.191,83
5190210350	RADDUSA	CT	661.039,99	0,00	0,00	0,00	0,00	9.309,26	670.349,24
5190210351	RAGALNA	CT	791.641,80	0,00	0,00	0,00	0,00	8.588,05	800.229,85
5190210360	RAMACCA	CT	1.318.179,53	0,00	0,00	0,00	0,00	35.120,30	1.353.299,82
5190210370	RANDAZZO	CT	1.077.489,95	0,00	0,00	0,00	0,00	24.576,34	1.102.066,29
5190210380	RIPOSTO	CT	1.755.726,59	0,00	0,00	0,00	0,00	37.048,19	1.792.774,78
5190210390	SAN CONO	CT	626.956,77	0,00	0,00	0,00	0,00	4.655,73	631.612,50
5190210400	SAN GIOVANNI LA PUNTA	CT	1.661.713,07	0,00	0,00	0,00	0,00	70.106,62	1.731.819,69
5190210410	SAN GREGORIO DI CATANIA	CT	746.216,50	0,00	0,00	0,00	0,00	22.134,66	768.351,16
5190210420	SAN MICHELE DI GANZARIA	CT	619.818,50	0,00	0,00	0,00	0,00	15.891,28	635.709,78
5190210430	SAN PIETRO CLARENZA	CT	457.058,74	0,00	0,00	0,00	0,00	11.815,72	468.874,46
5190210440	SANT'AGATA LI BATTIATI	CT	1.080.241,70	0,00	0,00	0,00	0,00	21.934,35	1.102.176,05
5190210450	SANT'ALFIO	CT	217.439,82	0,00	0,00	0,00	0,00	5.758,17	223.197,99
5190210460	SANTA MARIA DI LICODIA	CT	1.100.396,53	0,00	0,00	0,00	0,00	7.186,33	1.107.582,86
5190210470	SANTA VENERINA	CT	823.996,01	0,00	0,00	0,00	0,00	20.083,33	844.079,33
5190210480	SCORDIA	CT	1.691.975,57	0,00	0,00	0,00	0,00	21.102,21	1.713.077,77
5190210490	TRECASTAGNI	CT	-266.053,51	0,00	0,00	0,00	0,00	19.885,95	-246.167,56
5190210500	TREMESTIERI ETNEO	CT	2.141.666,44	0,00	0,00	0,00	0,00	30.592,50	2.172.258,93
5190210501	VALVERDE	CT	599.534,68	0,00	0,00	0,00	0,00	9.963,45	609.498,14
5190210510	VIAGRANDE	CT	354.126,64	0,00	0,00	0,00	0,00	17.213,90	371.340,54
5190210520	VIZZINI	CT	1.032.381,05	0,00	0,00	0,00	0,00	19.353,42	1.051.734,47
5190210530	ZAFFERANA ETNEA	CT	365.373,94	0,00	0,00	0,00	0,00	29.874,06	395.248,00
5190280010	AGIRA	EN	766.308,26	0,00	0,00	0,00	0,00	21.111,59	787.419,85
5190280020	AIDONE	EN	798.435,92	0,00	0,00	0,00	0,00	17.333,74	815.769,66
5190280030	ASSORO	EN	677.159,03	0,00	0,00	0,00	0,00	13.771,48	690.930,50
5190280040	BARRAFRANCA	EN	1.275.304,55	0,00	0,00	0,00	0,00	16.462,94	1.291.767,50
5190280050	CALASCIBETTA	EN	520.507,56	0,00	0,00	0,00	0,00	8.265,38	528.772,93
5190280060	CATENANUOVA	EN	549.285,27	0,00	0,00	0,00	0,00	11.307,41	560.592,69




COD. ENTE	COMUNE	PROV.	FSC 2021 dopo operazioni di perequazione e attribuzioni già riportato in Allegato 2 colonna 8	Correttivo 2021 comma 450 da L. 232/2016	Correttivo 2021 da art.1 comma 449 lettera d-bis L.232/2016	Contributo piccoli comuni con dotazione FSC negativa L. 232/2016 c. 449 lettera d-ter	Incremento dotazione FSC sviluppo servizi sociali di 215,923 mln L. 232/2016 c. 449 lettera d-quinquies (solo comuni RSO)	Incremento dotazione FSC 2021 di 200 mln L. 232/2016 c. 449 lettera d-quater	Totale FSC 2021 dopo operazioni di compensazioni e integrazioni
			1	2	3	4	5	6	7 = (1+2+3+4+5+6)
5190280070	CENTURUPE	EN	704.291,88	0,00	0,00	0,00	0,00	8.935,55	713.227,43
5190280080	CERAMI	EN	536.407,06	0,00	0,00	0,00	0,00	8.058,31	544.465,37
5190280090	ENNA	EN	4.635.044,64	0,00	0,00	0,00	0,00	92.020,19	4.727.064,82
5190280100	GAGLIANO CASTELFERRATO	EN	566.290,94	0,00	0,00	0,00	0,00	11.546,17	577.837,11
5190280110	LEONFORTE	EN	1.724.985,72	0,00	0,00	0,00	0,00	30.396,29	1.755.382,01
5190280120	NICOSIA	EN	1.824.873,35	0,00	0,00	0,00	0,00	27.636,65	1.852.510,01
5190280130	NISSORIA	EN	596.603,45	0,00	0,00	0,00	0,00	5.882,84	602.486,30
5190280140	PIAZZA ARMERINA	EN	2.228.516,49	0,00	0,00	0,00	0,00	59.868,08	2.288.384,57
5190280150	PIETRAPERZIA	EN	699.431,52	0,00	0,00	0,00	0,00	20.578,69	720.010,21
5190280160	REGALBUTO	EN	636.239,06	0,00	0,00	0,00	0,00	14.117,12	650.356,19
5190280170	SPERLINGA	EN	259.696,24	0,00	0,00	0,00	0,00	3.891,80	263.588,03
5190280180	TROINA	EN	773.740,11	0,00	0,00	0,00	0,00	27.238,49	800.978,60
5190280190	VALGUARNERA CAROPEPE	EN	941.746,72	0,00	0,00	0,00	0,00	13.225,82	954.972,54
5190280200	VILLAROSA	EN	673.741,97	0,00	0,00	0,00	0,00	15.182,77	688.924,74
5190480001	ACQUEDOLCI	ME	-112.049,58	0,00	0,00	0,00	0,00	-9.221,69	-102.827,89
5190480010	ALCARA LI FUSI	ME	453.886,80	0,00	0,00	0,00	0,00	5.887,66	459.774,46
5190480020	ALI'	ME	271.374,33	0,00	0,00	0,00	0,00	4.663,12	276.037,45
5190480030	ALI' TERME	ME	249.323,85	0,00	0,00	0,00	0,00	14.585,90	263.909,75
5190480040	ANTILLO	ME	276.601,99	0,00	0,00	0,00	0,00	5.134,50	281.736,49
5190480050	BARCELLONA POZZO DI GOTTO	ME	3.193.522,68	0,00	0,00	0,00	0,00	107.933,86	3.301.456,54
5190480060	BASICO'	ME	328.732,03	0,00	0,00	0,00	0,00	2.681,61	331.413,64
5190480070	BROLO	ME	430.754,92	0,00	0,00	0,00	0,00	15.792,91	446.547,83
5190480080	CAPIZZI	ME	691.303,31	0,00	0,00	0,00	0,00	4.712,13	696.015,44
5190480090	CAPO D'ORLANDO	ME	-727.124,95	0,00	0,00	0,00	0,00	36.964,64	-690.160,31
5190480100	CAPRI LEONE	ME	197.857,91	0,00	0,00	0,00	0,00	10.404,84	208.262,75
5190480110	CARONIA	ME	163.654,33	0,00	0,00	0,00	0,00	11.275,87	174.930,20
5190480120	CASALVECCCHIO SICULO	ME	408.548,87	0,00	0,00	0,00	0,00	3.207,30	411.756,18
5190480130	CASTEL DI LUCIO	ME	247.508,40	0,00	0,00	0,00	0,00	5.576,58	253.084,98
5190480140	CASTELL'UMBERTO	ME	398.278,73	0,00	0,00	0,00	0,00	13.020,59	411.299,33
5190480150	CASTEL MOLA	ME	146.419,58	0,00	0,00	0,00	0,00	6.831,19	153.250,77
5190480160	CASTROREALE	ME	558.511,67	0,00	0,00	0,00	0,00	8.985,07	567.496,74
5190480170	CESARO'	ME	600.727,26	0,00	0,00	0,00	0,00	7.769,69	608.496,94
5190480180	CONDRO'	ME	105.198,73	0,00	0,00	0,00	0,00	2.422,92	107.621,65
5190480190	FALCONE	ME	134.524,02	0,00	0,00	0,00	0,00	8.826,97	143.350,99
5190480200	FICARRA	ME	289.134,07	0,00	0,00	0,00	0,00	4.809,14	293.943,22
5190480210	FIUMEDINISI	ME	363.302,91	0,00	0,00	0,00	0,00	4.830,33	368.133,24
5190480220	FLORESTA	ME	203.631,09	0,00	0,00	0,00	0,00	4.771,77	208.402,86
5190480230	FONDACHELLI-FANTINA	ME	319.183,59	0,00	0,00	0,00	0,00	7.492,98	326.676,57
5190480240	FORZA D'AGRO'	ME	246.555,48	0,00	0,00	0,00	0,00	2.985,53	249.541,01
5190480250	FRANCAVILLA DI SICILIA	ME	690.904,05	0,00	0,00	0,00	0,00	15.741,77	706.645,81
5190480260	FRAZZANO'	ME	280.307,25	0,00	0,00	0,00	0,00	2.635,60	282.942,85
5190480270	FURCI SICULO	ME	76.315,01	0,00	0,00	0,00	0,00	12.150,57	88.465,57
5190480280	FURNARI	ME	-142.697,51	0,00	0,00	14.831,87	0,00	12.191,90	-115.673,75
5190480290	GAGGI	ME	321.010,03	0,00	0,00	0,00	0,00	6.109,39	327.119,42
5190480300	GALATI MAMERTINO	ME	404.168,33	0,00	0,00	0,00	0,00	8.814,17	412.982,50
5190480301	GALLODORO	ME	102.139,52	0,00	0,00	0,00	0,00	3.026,59	105.166,10
5190480310	GIARDINI NAXOS	ME	-280.916,01	0,00	0,00	0,00	0,00	43.482,62	-237.433,39
5190480320	GIOIOSA MAREA	ME	-13.220,00	0,00	0,00	0,00	0,00	21.028,57	7.808,57
5190480330	GRANITI	ME	149.382,13	0,00	0,00	0,00	0,00	4.071,75	153.453,88
5190480340	GUALTIERI SICAMINO'	ME	438.209,81	0,00	0,00	0,00	0,00	7.157,67	445.367,48
5190480350	ITALA	ME	272.837,76	0,00	0,00	0,00	0,00	5.142,43	277.980,19
5190480360	LENI	ME	56.478,42	0,00	0,00	0,00	0,00	3.630,29	60.108,71
5190480370	LETOJANNI	ME	573.357,53	0,00	0,00	0,00	0,00	10.902,20	584.259,73
5190480380	LIBRIZZI	ME	310.884,33	0,00	0,00	0,00	0,00	6.637,29	317.521,62
5190480390	LIMINA	ME	198.861,74	0,00	0,00	0,00	0,00	4.584,45	203.446,19
5190480400	LIPARI	ME	-1.814.141,60	0,00	0,00	0,00	0,00	71.992,29	-1.742.149,31
5190480410	LONGI	ME	215.507,33	0,00	0,00	0,00	0,00	4.372,88	219.880,20
5190480420	MALFA	ME	11.317,69	0,00	0,00	0,00	0,00	5.722,66	17.040,35
5190480430	MALVAGNA	ME	299.764,91	0,00	0,00	0,00	0,00	2.480,02	302.244,93
5190480440	MANDANICI	ME	148.950,76	0,00	0,00	0,00	0,00	3.554,48	152.505,24
5190480450	MAZZARRA' SANT'ANDREA	ME	213.328,27	0,00	0,00	0,00	0,00	7.283,07	220.611,34
5190480460	MERI'	ME	299.942,17	0,00	0,00	0,00	0,00	4.670,23	304.612,40
5190480470	MESSINA	ME	77.141.635,59	0,00	0,00	0,00	0,00	665.734,42	77.807.370,01
5190480480	MILAZZO	ME	1.746.322,29	0,00	0,00	0,00	0,00	105.751,22	1.852.073,50
5190480490	MILITELLO ROSMARINO	ME	277.985,06	0,00	0,00	0,00	0,00	4.664,07	282.649,13
5190480500	MIRTO	ME	189.788,09	0,00	0,00	0,00	0,00	4.099,30	193.887,39
5190480510	MISTRETTA	ME	511.373,22	0,00	0,00	0,00	0,00	16.057,09	527.430,31
5190480520	MOIO ALCANTARA	ME	240.948,95	0,00	0,00	0,00	0,00	3.149,46	244.098,40
5190480530	MONFORTE SAN GIORGIO	ME	336.603,17	0,00	0,00	0,00	0,00	11.735,43	348.338,60
5190480540	MONGIUFFI MELIA	ME	225.659,05	0,00	0,00	0,00	0,00	3.550,08	229.209,13
5190480550	MONTAGNAREALE	ME	387.228,26	0,00	0,00	0,00	0,00	5.333,54	392.561,80
5190480560	MONTALBANO ELICONA	ME	417.960,51	0,00	0,00	0,00	0,00	8.721,56	426.682,08
5190480570	MOTTA CAMASTRA	ME	266.979,76	0,00	0,00	0,00	0,00	3.382,29	270.362,05
5190480580	MOTTA D'AFFERMO	ME	225.600,57	0,00	0,00	0,00	0,00	3.071,10	228.671,67
5190480590	NASO	ME	403.431,55	0,00	0,00	0,00	0,00	12.480,44	415.912,00
5190480600	NIZZA DI SICILIA	ME	346.110,47	0,00	0,00	0,00	0,00	15.080,46	361.190,93
5190480610	NOVARA DI SICILIA	ME	296.150,27	0,00	0,00	0,00	0,00	5.817,54	301.967,81




COD. ENTE	COMUNE	PROV.	FSC 2021 dopo operazioni di perequazione e attribuzioni già riportate in Allegato 2 colonna 8	Correttivo 2021 comma 450 da L. 232/2016	Correttivo 2021 da art.1 comma 449 lettera d-bis L.232/2016	Contributo piccoli comuni con dotazione FSC negativa L. 232/2016 c. 449 lettera d-ter	Incremento dotazione FSC sviluppo servizi sociali di 215,923 mln L. 232/2016 c. 449 lettera d-quinquies (solo comuni RSO)	Incremento dotazione FSC 2021 di 200 mln L. 232/2016 c. 449 lettera d-quater	Totale FSC 2021 dopo operazioni di compensazioni e integrazioni
			1	2	3	4	5	6	7 = (1+2+3+4+5+6)
5190480620	OLIVERI	ME	122.965,56	0,00	0,00	0,00	0,00	7.139,19	130.104,75
5190480630	PACE DEL MELA	ME	787.081,74	0,00	0,00	0,00	0,00	21.030,47	808.112,22
5190480640	PAGLIARA	ME	224.912,38	0,00	0,00	0,00	0,00	4.287,50	229.199,88
5190480650	PATTI	ME	752.545,01	0,00	0,00	0,00	0,00	37.110,24	789.655,25
5190480660	PETTINEO	ME	233.318,04	0,00	0,00	0,00	0,00	4.901,73	238.219,77
5190480670	PIRAINO	ME	229.045,53	0,00	0,00	0,00	0,00	15.527,60	244.573,13
5190480680	RACCUJA	ME	549.747,32	0,00	0,00	0,00	0,00	6.071,64	555.818,97
5190480690	REITANO	ME	199.735,60	0,00	0,00	0,00	0,00	2.575,65	202.311,25
5190480700	ROCCAFIORITA	ME	138.399,64	0,00	0,00	0,00	0,00	2.124,92	140.524,55
5190480710	ROCCALUMERA	ME	18.837,40	0,00	0,00	0,00	0,00	13.586,28	32.423,68
5190480720	ROCCAVALDINA	ME	255.269,89	0,00	0,00	0,00	0,00	4.211,51	259.481,41
5190480730	ROCCELLA VALDEMONE	ME	208.387,56	0,00	0,00	0,00	0,00	4.056,10	212.443,65
5190480740	RODI' MILICI	ME	282.990,27	0,00	0,00	0,00	0,00	5.894,20	288.884,47
5190480750	ROMETTA	ME	-273.798,10	0,00	0,00	0,00	0,00	19.623,77	-254.174,33
5190480760	SAN FILIPPO DEL MELA	ME	85.113,69	0,00	0,00	0,00	0,00	20.280,53	105.394,22
5190480770	SAN FRATELLO	ME	650.931,47	0,00	0,00	0,00	0,00	2.789,87	653.721,35
5190480780	SAN MARCO D'ALUNZIO	ME	331.578,68	0,00	0,00	0,00	0,00	6.106,71	337.685,39
5190480790	SAN PIER NICETO	ME	396.569,99	0,00	0,00	0,00	0,00	8.150,73	404.720,73
5190480800	SAN PIERO PATTI	ME	815.051,58	0,00	0,00	0,00	0,00	9.655,24	824.706,82
5190480810	SAN SALVATORE DI FITALIA	ME	225.395,36	0,00	0,00	0,00	0,00	11.768,46	237.163,83
5190480820	SANTA DOMENICA VITTORIA	ME	235.915,91	0,00	0,00	0,00	0,00	4.703,47	240.619,38
5190480830	SANT'AGATA DI MILITELLO	ME	687.929,79	0,00	0,00	0,00	0,00	35.514,75	723.444,54
5190480840	SANT'ALESSIO SICULO	ME	-61.308,64	0,00	0,00	14.831,87	0,00	11.324,26	-35.152,51
5190480850	SANTA LUCIA DEL MELA	ME	602.558,44	0,00	0,00	0,00	0,00	16.536,73	619.095,17
5190480860	SANTA MARINA SALINA	ME	-21.136,72	0,00	0,00	14.831,87	0,00	10.605,51	4.300,65
5190480870	SANT'ANGELO DI BROLO	ME	556.706,89	0,00	0,00	0,00	0,00	12.943,43	569.650,33
5190480880	SANTA TERESA DI RIVA	ME	-199.059,11	0,00	0,00	0,00	0,00	24.933,89	-174.125,22
5190480890	SAN TEODORO	ME	297.031,28	0,00	0,00	0,00	0,00	4.140,02	301.171,30
5190480900	SANTO STEFANO DI CAMASTRA	ME	261.542,04	0,00	0,00	0,00	0,00	13.615,53	275.157,56
5190480910	SAPONARA	ME	503.320,42	0,00	0,00	0,00	0,00	13.757,28	517.077,70
5190480910	SAVOCA	ME	214.295,07	0,00	0,00	0,00	0,00	7.480,96	221.776,03
5190480920	SCALETTA ZANCLÈA	ME	448.126,53	0,00	0,00	0,00	0,00	5.753,11	453.879,64
5190480930	SINAGRA	ME	361.854,76	0,00	0,00	0,00	0,00	9.943,84	371.798,60
5190480940	SPADAFORA	ME	331.783,74	0,00	0,00	0,00	0,00	13.477,19	345.260,93
5190480950	TAORMINA	ME	622.386,94	0,00	0,00	0,00	0,00	99.210,91	721.597,86
5190480951	TERME VIGLIATORE	ME	154.889,51	0,00	0,00	0,00	0,00	18.015,05	172.904,56
5190480960	TORREGROTTA	ME	374.248,11	0,00	0,00	0,00	0,00	14.639,64	388.887,76
5190480961	TORRENNOVA	ME	205.924,64	0,00	0,00	0,00	0,00	10.739,10	216.663,74
5190480970	TORTORICI	ME	1.104.209,97	0,00	0,00	0,00	0,00	9.553,26	1.113.763,23
5190480980	TRIPOLI	ME	194.729,88	0,00	0,00	0,00	0,00	2.754,88	197.484,76
5190480990	TUSA	ME	73.358,90	0,00	0,00	0,00	0,00	10.653,19	84.012,09
5190481000	UCRIA	ME	286.226,18	0,00	0,00	0,00	0,00	2.690,61	288.916,79
5190481010	VALDINA	ME	265.509,51	0,00	0,00	0,00	0,00	4.218,23	269.727,74
5190481020	VENETICO	ME	329.104,23	0,00	0,00	0,00	0,00	11.000,88	340.105,11
5190481030	VILLAFRANCA TIRRENA	ME	671.075,80	0,00	0,00	0,00	0,00	24.927,82	696.003,62
5190550010	ALIA	PA	505.021,10	0,00	0,00	0,00	0,00	9.283,27	514.304,37
5190550020	ALIMENA	PA	497.873,90	0,00	0,00	0,00	0,00	9.536,28	507.410,18
5190550030	ALIMINUSA	PA	173.920,51	0,00	0,00	0,00	0,00	3.050,28	176.970,79
5190550040	ALTAVILLA MILICIA	PA	-731.417,73	0,00	0,00	0,00	0,00	12.192,23	-719.225,50
5190550050	ALTOFONTE	PA	66.095,40	0,00	0,00	0,00	0,00	18.275,48	84.370,88
5190550060	BAGHERIA	PA	3.266.960,07	0,00	0,00	0,00	0,00	90.393,44	3.357.353,51
5190550070	BALESTRATE	PA	22.613,86	0,00	0,00	0,00	0,00	13.454,96	36.068,82
5190550080	BAUCINA	PA	325.234,23	0,00	0,00	0,00	0,00	6.081,40	331.315,63
5190550090	BELMONTE MEZZAGNO	PA	277.723,93	0,00	0,00	0,00	0,00	14.483,32	292.207,25
5190550100	BISACQUINO	PA	581.378,67	0,00	0,00	0,00	0,00	17.715,50	599.094,17
5190550101	BLUFI	PA	172.856,05	0,00	0,00	0,00	0,00	3.761,82	176.617,86
5190550110	BOLOGNETTA	PA	-12.805,40	0,00	0,00	14.831,87	0,00	18.261,28	20.287,74
5190550120	BOMPIETRO	PA	386.379,81	0,00	0,00	0,00	0,00	8.057,88	394.437,69
5190550130	BORGETTO	PA	219.726,68	0,00	0,00	0,00	0,00	17.376,74	237.103,42
5190550140	CACCAMO	PA	564.040,07	0,00	0,00	0,00	0,00	15.632,30	579.672,37
5190550150	CALTAVUTURO	PA	575.665,10	0,00	0,00	0,00	0,00	14.457,87	590.122,97
5190550151	CAMPOFELICE DI FITALIA	PA	89.865,20	0,00	0,00	0,00	0,00	2.731,92	92.597,12
5190550160	CAMPOFELICE DI ROCCELLA	PA	-417.637,62	0,00	0,00	0,00	0,00	15.101,35	-402.536,27
5190550170	CAMPOFIORITO	PA	352.301,55	0,00	0,00	0,00	0,00	3.549,83	355.851,38
5190550171	CAMPORALE	PA	960.427,27	0,00	0,00	0,00	0,00	18.292,05	978.719,32
5190550180	CAPACI	PA	309.964,66	0,00	0,00	0,00	0,00	39.893,92	349.858,58
5190550190	CARINI	PA	-675.490,49	0,00	0,00	0,00	0,00	29.247,95	-646.242,54
5190550200	CASTELBUONO	PA	443.090,11	0,00	0,00	0,00	0,00	32.009,90	475.100,01
5190550210	CASTELDACCIA	PA	274.972,64	0,00	0,00	0,00	0,00	27.575,56	302.548,20
5190550220	CASTELLANA SICULA	PA	351.023,40	0,00	0,00	0,00	0,00	12.701,41	363.724,81
5190550230	CASTRONUOVO DI SICILIA	PA	449.029,25	0,00	0,00	0,00	0,00	18.224,42	467.253,67
5190550240	CEFALA' DIANA	PA	247.333,84	0,00	0,00	0,00	0,00	4.043,17	251.377,01
5190550250	CEFALU'	PA	138.467,48	0,00	0,00	0,00	0,00	42.729,47	181.196,95
5190550260	CERDA	PA	488.092,64	0,00	0,00	0,00	0,00	7.817,73	495.910,37
5190550270	CHIUSA SCLAFANI	PA	562.510,14	0,00	0,00	0,00	0,00	5.565,28	568.075,42
5190550280	CIMINNA	PA	579.800,36	0,00	0,00	0,00	0,00	12.783,71	592.584,07
5190550290	CINISI	PA	145.300,68	0,00	0,00	0,00	0,00	29.748,81	175.049,49



COD. ENTE	COMUNE	PROV.	FSC 2021 dopo operazioni di perequazione e attribuzioni già riportate in Allegato 2 colonna 8	Correttivo 2021 comma 450 da L. 232/2016	Correttivo 2021 da art.1 comma 449 lettera d-bis L.232/2016	Contributo piccoli comuni con dotazione FSC negativa L. 232/2016 c. 449 lettera d-ter	Incremento dotazione FSC sviluppo servizi sociali di 215,923 mln L. 232/2016 c. 449 lettera d-quinquies (solo comuni RSO)	Incremento dotazione FSC 2021 di 200 mln L. 232/2016 c. 449 lettera d-quater	Totale FSC 2021 dopo operazioni di compensazioni e integrazioni
			1	2	3	4	5	6	7 = (1+2+3+4+5+6)
5190550300	COLLESANO	PA	463.916,81	0,00	0,00	0,00	0,00	13.867,39	477.784,20
5190550310	CONTESSA ENTELLINA	PA	375.343,88	0,00	0,00	0,00	0,00	7.266,27	382.610,15
5190550320	CORLEONE	PA	1.205.506,20	0,00	0,00	0,00	0,00	28.334,65	1.233.840,84
5190550330	FICARAZZI	PA	538.624,86	0,00	0,00	0,00	0,00	11.722,69	550.347,55
5190550340	GANGI	PA	863.890,41	0,00	0,00	0,00	0,00	18.508,78	882.399,19
5190550350	GERACI SICULO	PA	361.328,30	0,00	0,00	0,00	0,00	8.333,41	369.661,71
5190550360	GIARDINELLO	PA	265.067,60	0,00	0,00	0,00	0,00	4.262,68	269.330,28
5190550370	GIULIANA	PA	408.876,06	0,00	0,00	0,00	0,00	4.218,68	413.094,73
5190550380	GODRANO	PA	318.994,80	0,00	0,00	0,00	0,00	3.343,63	322.338,44
5190550390	GRATTERI	PA	173.160,97	0,00	0,00	0,00	0,00	3.873,04	177.034,01
5190550400	ISNELLO	PA	283.958,55	0,00	0,00	0,00	0,00	4.805,52	288.764,07
5190550410	ISOLA DELLE FEMMINE	PA	115.346,34	0,00	0,00	0,00	0,00	14.318,37	129.664,71
5190550420	LASCARI	PA	183.544,96	0,00	0,00	0,00	0,00	10.809,16	194.354,12
5190550430	LERCARA FRIDDI	PA	717.058,03	0,00	0,00	0,00	0,00	17.911,05	734.969,08
5190550440	MARINEO	PA	434.570,13	0,00	0,00	0,00	0,00	12.117,29	446.687,43
5190550450	MEZZOJUSO	PA	615.056,44	0,00	0,00	0,00	0,00	7.905,95	622.962,39
5190550460	MISILMERI	PA	814.369,83	0,00	0,00	0,00	0,00	32.700,15	847.069,98
5190550470	MONREALE	PA	1.171.391,43	0,00	0,00	0,00	0,00	76.556,40	1.247.947,83
5190550480	MONTELEPRE	PA	311.018,20	0,00	0,00	0,00	0,00	10.666,08	321.684,28
5190550490	MONTEMAGGIORE BELSITO	PA	655.217,19	0,00	0,00	0,00	0,00	16.318,25	671.535,44
5190550500	PALAZZO ADRIANO	PA	470.639,55	0,00	0,00	0,00	0,00	4.995,01	475.634,56
5190550510	PALERMO	PA	134.163.610,16	0,00	0,00	0,00	0,00	2.069.795,76	136.233.405,92
5190550520	PARTINICO	PA	-178.279,03	0,00	0,00	0,00	0,00	56.226,33	-122.052,70
5190550530	PETRALIA SOPRANA	PA	222.292,10	0,00	0,00	0,00	0,00	12.195,15	234.487,25
5190550540	PETRALIA SOTTANA	PA	400.800,83	0,00	0,00	0,00	0,00	17.335,51	418.136,34
5190550550	PIANA DEGLI ALBANESI	PA	368.923,53	0,00	0,00	0,00	0,00	22.097,09	391.020,62
5190550560	POLIZZI GENEROSA	PA	726.176,37	0,00	0,00	0,00	0,00	12.729,75	738.906,11
5190550570	POLLINA	PA	-82.826,09	0,00	0,00	14.831,87	0,00	10.290,70	-57.703,53
5190550580	PRIZZI	PA	566.506,18	0,00	0,00	0,00	0,00	14.708,40	581.214,57
5190550590	ROCCAMENA	PA	489.441,37	0,00	0,00	0,00	0,00	7.327,88	496.769,25
5190550600	ROCCAPALUMBA	PA	524.331,18	0,00	0,00	0,00	0,00	6.423,25	530.754,43
5190550610	SAN CIPIRELLO	PA	372.948,92	0,00	0,00	0,00	0,00	7.903,30	380.852,21
5190550620	SAN GIUSEPPE JATO	PA	734.922,76	0,00	0,00	0,00	0,00	13.866,81	748.789,57
5190550630	SAN MAURO CASTELVERDE	PA	497.844,37	0,00	0,00	0,00	0,00	7.368,54	505.212,91
5190550640	SANTA CRISTINA GELA	PA	79.740,42	0,00	0,00	0,00	0,00	3.224,39	82.964,81
5190550650	SANTA FLAVIA	PA	-58.978,72	0,00	0,00	0,00	0,00	17.068,23	-41.910,49
5190550660	SCIARA	PA	405.673,58	0,00	0,00	0,00	0,00	4.488,60	410.162,18
5190550670	SCILLATO	PA	142.926,51	0,00	0,00	0,00	0,00	3.296,23	146.222,74
5190550680	SCLAFANI BAGNI	PA	302.720,21	0,00	0,00	0,00	0,00	4.567,82	307.288,02
5190550690	TERMINI IMERESE	PA	1.422.796,86	0,00	0,00	0,00	0,00	76.225,85	1.499.022,70
5190550700	TERRASINI	PA	534.590,92	0,00	0,00	0,00	0,00	20.896,57	555.487,49
5190550710	TORRETTA	PA	377.848,23	0,00	0,00	0,00	0,00	7.158,25	385.006,48
5190550720	TRABIA	PA	-492.503,10	0,00	0,00	0,00	0,00	28.663,35	-463.839,74
5190550730	TRAPPETO	PA	104.740,80	0,00	0,00	0,00	0,00	7.389,19	112.129,99
5190550740	USTICA	PA	154.949,51	0,00	0,00	0,00	0,00	9.337,42	164.286,92
5190550750	VALLEDOLMO	PA	494.697,20	0,00	0,00	0,00	0,00	14.500,10	509.197,30
5190550760	VENTIMIGLIA DI SICILIA	PA	286.962,52	0,00	0,00	0,00	0,00	7.138,23	294.100,75
5190550770	VICARI	PA	396.218,79	0,00	0,00	0,00	0,00	8.830,06	405.048,86
5190550780	VILLABATE	PA	1.045.688,39	0,00	0,00	0,00	0,00	37.483,14	1.083.171,54
5190550790	VILLAFRATI	PA	226.866,87	0,00	0,00	0,00	0,00	5.577,43	232.444,30
5190650010	ACATE	RG	-606.785,37	0,00	0,00	0,00	0,00	15.381,83	-591.403,54
5190650020	CHIARAMONTE GULFI	RG	839.517,49	0,00	0,00	0,00	0,00	25.976,00	865.493,49
5190650030	COMISO	RG	4.292.947,34	0,00	0,00	0,00	0,00	57.707,67	4.350.655,01
5190650040	GIARRATANA	RG	575.616,91	0,00	0,00	0,00	0,00	9.174,66	584.791,58
5190650050	ISPICA	RG	-200.639,15	0,00	0,00	0,00	0,00	50.795,28	-149.843,87
5190650060	MODICA	RG	5.427.531,81	0,00	0,00	0,00	0,00	177.282,77	5.604.814,57
5190650070	MONTEROSSO ALMO	RG	692.211,71	0,00	0,00	0,00	0,00	10.161,59	702.373,30
5190650080	POZZALLO	RG	1.729.238,03	0,00	0,00	0,00	0,00	33.341,92	1.762.579,95
5190650090	RAGUSA	RG	4.114.919,72	0,00	0,00	0,00	0,00	325.139,59	4.440.059,30
5190650100	SANTA CROCE CAMERINA	RG	-1.228.191,33	0,00	0,00	0,00	0,00	22.823,26	-1.205.368,07
5190650110	SCICLI	RG	331.816,67	0,00	0,00	0,00	0,00	59.835,43	391.652,10
5190650120	VITTORIA	RG	4.533.444,42	0,00	0,00	0,00	0,00	103.081,34	4.636.525,75
5190760010	AUGUSTA	SR	2.483.230,60	0,00	0,00	0,00	0,00	79.434,79	2.562.665,39
5190760020	AVOLA	SR	2.252.389,41	0,00	0,00	0,00	0,00	68.335,37	2.320.724,77
5190760030	BUCCHERI	SR	480.759,19	0,00	0,00	0,00	0,00	7.896,38	488.655,57
5190760040	BUSCEMI	SR	350.006,20	0,00	0,00	0,00	0,00	4.749,09	354.755,29
5190760050	CANICATTINI BAGNI	SR	174.677,24	0,00	0,00	0,00	0,00	15.097,17	189.774,41
5190760060	CARLENTINI	SR	1.732.538,66	0,00	0,00	0,00	0,00	31.331,55	1.763.870,21
5190760070	CASSARO	SR	192.486,04	0,00	0,00	0,00	0,00	3.141,40	195.627,44
5190760080	FERLA	SR	216.485,03	0,00	0,00	0,00	0,00	13.789,60	230.274,64
5190760090	FLORIDIA	SR	1.635.167,63	0,00	0,00	0,00	0,00	33.761,48	1.668.929,11
5190760100	FRANCOFONTE	SR	1.196.813,15	0,00	0,00	0,00	0,00	30.577,61	1.227.390,77
5190760110	LENTINI	SR	2.066.861,18	0,00	0,00	0,00	0,00	57.086,51	2.123.947,69
5190760120	MELILLI	SR	6.290.616,50	0,00	0,00	0,00	0,00	71.783,43	6.362.399,93
5190760130	NOTO	SR	877.697,48	0,00	0,00	0,00	0,00	47.449,34	925.146,82
5190760140	PACHINO	SR	1.299.261,81	0,00	0,00	0,00	0,00	33.806,64	1.333.068,46
5190760150	PALAZZOLO ACREIDE	SR	806.526,58	0,00	0,00	0,00	0,00	32.790,86	839.317,44




COD. ENTE	COMUNE	PROV.	FSC 2021 dopo operazioni di perequazione e attribuzioni già riportato in Allegato 2 colonna 8	Correttivo 2021 comma 450 da L. 232/2016	Correttivo 2021 da art.1 comma 449 lettera d-bis L.232/2016	Contributo piccoli comuni con dotazione FSC negativa L. 232/2016 c. 449 lettera d-ter	Incremento dotazione FSC sviluppo servizi sociali di 215,923 mln L. 232/2016 c. 449 lettera d-quinquies (solo comuni RSO)	Incremento dotazione FSC 2021 di 200 mln L. 232/2016 c. 449 lettera d-quater	Totale FSC 2021 dopo operazioni di compensazioni e integrazioni
			1	2	3	4	5	6	7 = (1+2+3+4+5+6)
5190760151	PORTOPALO DI CAPO PASSERCO	SR	193.736,15	0,00	0,00	0,00	0,00	6.652,02	200.388,18
5190760152	PRIOLO GARGALLO	SR	5.536.292,63	0,00	0,00	0,00	0,00	87.315,18	5.623.607,81
5190760160	ROSOLINI	SR	1.857.228,44	0,00	0,00	0,00	0,00	47.310,51	1.904.538,95
5190760170	SIRACUSA	SR	15.236.086,49	0,00	0,00	0,00	0,00	430.766,04	15.666.852,52
5190760180	SOLARINO	SR	519.586,75	0,00	0,00	0,00	0,00	13.979,98	533.566,73
5190760190	SORTINO	SR	586.319,78	0,00	0,00	0,00	0,00	20.908,17	607.227,96
5190820010	ALCAMO	TP	-232.470,60	0,00	0,00	0,00	0,00	100.116,87	-132.353,73
5190820020	BUSETO PALIZZOLO	TP	1.002.847,10	0,00	0,00	0,00	0,00	15.222,63	1.018.069,73
5190820030	CALATAFIMI	TP	396.394,84	0,00	0,00	0,00	0,00	23.455,78	419.850,61
5190820040	CAMPOBELLO DI MAZARA	TP	234.825,88	0,00	0,00	0,00	0,00	26.108,03	260.933,92
5190820050	CASTELLAMMARE DEL GOLFO	TP	-459.258,25	0,00	0,00	0,00	0,00	39.767,52	-419.490,73
5190820070	CASTELVETRANO	TP	1.141.910,95	0,00	0,00	0,00	0,00	81.529,45	1.223.440,40
5190820080	CUSTONACI	TP	372.081,08	0,00	0,00	0,00	0,00	16.613,17	388.694,25
5190820090	ERICE	TP	2.464.679,66	0,00	0,00	0,00	0,00	60.931,45	2.525.611,11
5190820100	FAVIGNANA	TP	-273.171,34	0,00	0,00	14.831,87	0,00	29.386,57	-228.952,90
5190820110	GIBELLINA	TP	983.316,41	0,00	0,00	0,00	0,00	12.367,46	995.683,88
5190820120	MARSALA	TP	7.734.207,30	0,00	0,00	0,00	0,00	169.956,26	7.904.163,55
5190820130	MAZARA DEL VALLO	TP	2.879.407,93	0,00	0,00	0,00	0,00	115.022,55	2.994.430,48
5190820140	PACECO	TP	1.151.439,25	0,00	0,00	0,00	0,00	28.935,84	1.180.375,10
5190820150	PANTELLERIA	TP	-872.108,11	0,00	0,00	0,00	0,00	40.469,02	-831.639,09
5190820160	PARTANNA	TP	1.019.343,63	0,00	0,00	0,00	0,00	27.364,88	1.046.708,51
5190820161	PETROSINO	TP	635.275,75	0,00	0,00	0,00	0,00	12.864,33	648.140,08
5190820170	POGGIOREALE	TP	518.603,95	0,00	0,00	0,00	0,00	4.418,80	523.022,75
5190820180	SALAPARUTA	TP	420.864,63	0,00	0,00	0,00	0,00	5.404,67	426.269,30
5190820190	SALEMI	TP	1.127.005,92	0,00	0,00	0,00	0,00	33.477,30	1.160.483,21
5190820200	SANTA NINFA	TP	281.440,50	0,00	0,00	0,00	0,00	14.303,28	295.743,78
5190820201	SAN VITO LO CAPO	TP	-272.280,84	0,00	0,00	14.831,87	0,00	40.875,18	-216.573,79
5190820210	TRAPANI	TP	7.651.345,67	0,00	0,00	0,00	0,00	240.561,35	7.891.907,03
5190820211	VALDERICE	TP	776.637,74	0,00	0,00	0,00	0,00	34.438,82	811.076,57
5190820220	VITA	TP	647.388,75	0,00	0,00	0,00	0,00	8.511,41	655.840,16
5200170030	ASSEMINE	CA	1.994.617,98	0,00	0,00	0,00	0,00	83.729,68	2.078.347,66
5200170090	CAGLIARI	CA	17.710.576,04	0,00	0,00	0,00	0,00	680.419,04	18.390.995,08
5200170110	CAPOTERRA	CA	1.439.277,67	0,00	0,00	0,00	0,00	76.805,71	1.516.083,38
5200170150	DECIMOMANNU	CA	304.317,42	0,00	0,00	0,00	0,00	22.146,31	326.463,72
5200170201	ELMAS	CA	1.244.411,45	0,00	0,00	0,00	0,00	41.146,85	1.285.558,29
5200170370	MARACALAGONIS	CA	-404.427,67	0,00	0,00	0,00	0,00	17.596,80	-386.830,88
5200170381	MONSERRATO	CA	2.843.953,80	0,00	0,00	0,00	0,00	54.732,65	2.898.686,45
5200170500	PULA	CA	-741.380,35	0,00	0,00	0,00	0,00	56.168,12	-685.212,23
5200170501	QUARTUCCIU	CA	799.670,56	0,00	0,00	0,00	0,00	32.041,98	831.712,54
5200170510	QUARTU SANT'ELENA	CA	4.781.496,54	0,00	0,00	0,00	0,00	200.128,11	4.981.624,65
5200170650	SARROCH	CA	2.601.640,34	0,00	0,00	0,00	0,00	41.643,18	2.643.283,52
5200170680	SELARGIUS	CA	1.071.423,28	0,00	0,00	0,00	0,00	53.461,10	1.124.884,38
5200170740	SESTU	CA	449.165,84	0,00	0,00	0,00	0,00	57.176,93	506.342,77
5200170750	SETTIMO SAN PIETRO	CA	91.393,70	0,00	0,00	0,00	0,00	36.216,73	127.610,43
5200170800	SINNAI	CA	430.311,33	0,00	0,00	0,00	0,00	32.758,74	463.070,07
5200170900	UTA	CA	438.703,85	0,00	0,00	0,00	0,00	32.304,19	471.008,04
5200170990	VILLA SAN PIETRO	CA	147.143,73	0,00	0,00	0,00	0,00	19.084,38	166.228,10
5200530010	ARITZO	NU	196.466,86	0,00	0,00	0,00	0,00	10.940,06	207.406,91
5200530020	ARZANA	NU	416.635,69	0,00	0,00	0,00	0,00	10.908,89	427.544,58
5200530030	ATZARA	NU	143.514,87	0,00	0,00	0,00	0,00	10.001,70	153.516,57
5200530040	AUSTIS	NU	167.804,71	0,00	0,00	0,00	0,00	4.548,52	172.353,23
5200530050	BARI SARDO	NU	6.432,72	0,00	0,00	0,00	0,00	19.349,54	25.782,26
5200530060	BAUNEI	NU	314.205,90	0,00	0,00	0,00	0,00	16.112,90	330.318,79
5200530070	BELVI	NU	139.392,39	0,00	0,00	0,00	0,00	5.621,48	145.013,87
5200530080	BIRORI	NU	107.449,61	0,00	0,00	0,00	0,00	4.319,30	111.768,90
5200530090	BITTI	NU	422.404,49	0,00	0,00	0,00	0,00	14.543,25	436.947,74
5200530100	BOLOTANA	NU	425.082,94	0,00	0,00	0,00	0,00	10.138,69	435.221,64
5200530110	BORORE	NU	368.415,92	0,00	0,00	0,00	0,00	7.985,76	376.401,68
5200530120	BORTIGALI	NU	285.525,96	0,00	0,00	0,00	0,00	4.978,56	290.504,52
5200530132	CARDEDU	NU	147.583,17	0,00	0,00	0,00	0,00	6.411,48	153.994,65
5200530150	DESULO	NU	377.214,04	0,00	0,00	0,00	0,00	8.482,25	385.696,29
5200530160	DORGALI	NU	-149.377,90	0,00	0,00	0,00	0,00	55.548,78	-93.829,12
5200530170	DUALCHI	NU	159.539,66	0,00	0,00	0,00	0,00	2.620,83	162.160,49
5200530171	ELINI	NU	122.333,00	0,00	0,00	0,00	0,00	3.713,02	126.046,02
5200530220	FONNI	NU	609.383,81	0,00	0,00	0,00	0,00	18.856,36	628.240,17
5200530230	GADONI	NU	150.333,13	0,00	0,00	0,00	0,00	4.247,57	154.580,70
5200530240	GAIRO	NU	328.908,06	0,00	0,00	0,00	0,00	7.157,62	336.065,69
5200530250	GALTELLI	NU	390.460,20	0,00	0,00	0,00	0,00	11.869,75	402.329,95
5200530260	GAVOI	NU	351.438,87	0,00	0,00	0,00	0,00	13.207,15	364.646,02
5200530290	GIRASOLE	NU	-19.550,78	0,00	0,00	9.174,70	0,00	8.900,28	-1.475,79
5200530300	ILBONO	NU	405.530,02	0,00	0,00	0,00	0,00	7.053,56	412.583,57
5200530310	IRGOLI	NU	306.062,27	0,00	0,00	0,00	0,00	13.811,53	319.873,80
5200530330	JERZU	NU	345.146,66	0,00	0,00	0,00	0,00	8.455,16	353.601,82
5200530350	LANUSEI	NU	116.294,47	0,00	0,00	0,00	0,00	23.895,66	140.190,13
5200530360	LEI	NU	136.044,45	0,00	0,00	0,00	0,00	3.060,16	139.104,61
5200530370	LOCERI	NU	81.892,87	0,00	0,00	0,00	0,00	10.710,60	92.603,47
5200530380	LOCULI	NU	101.793,94	0,00	0,00	0,00	0,00	5.515,83	107.309,78







COD. ENTE	COMUNE	PROV.	FSC 2021 dopo operazioni di perequazione e attribuzioni già riportato in Allegato 2 colonna 8	Correttivo 2021 comma 450 da L. 232/2016	Correttivo 2021 da art.1 comma 449 lettera d-bis L.232/2016	Contributo piccoli comuni con dotazione FSC negativa L. 232/2016 c. 449 lettera d-ter	Incremento dotazione FSC sviluppo servizi sociali di 215,923 mln L. 232/2016 c. 449 lettera d-quinquies (solo comuni RSO)	Incremento dotazione FSC 2021 di 200 mln L. 232/2016 c. 449 lettera d-quater	Totale FSC 2021 dopo operazioni di compensazioni e integrazioni
			1	2	3	4	5	6	7 = (1+2+3+4+5+6)
5200530399	LODE'	NU	405.840,31	0,00	0,00	0,00	0,00	7.527,15	413.367,46
5200530391	LODINE	NU	94.009,60	0,00	0,00	0,00	0,00	2.864,87	96.874,47
5200530400	LOTZORAI	NU	117.129,62	0,00	0,00	0,00	0,00	7.269,00	124.398,61
5200530410	LULA	NU	364.471,31	0,00	0,00	0,00	0,00	6.542,73	371.014,04
5200530420	MACOMER	NU	885.182,85	0,00	0,00	0,00	0,00	54.671,67	939.854,53
5200530440	MAMOIADA	NU	400.005,40	0,00	0,00	0,00	0,00	9.662,32	409.667,73
5200530450	MEANA SARDO	NU	296.531,75	0,00	0,00	0,00	0,00	8.625,65	305.157,40
5200530480	NORAGUGUME	NU	164.569,53	0,00	0,00	0,00	0,00	2.599,90	167.169,43
5200530490	NUORO	NU	2.321.175,78	0,00	0,00	0,00	0,00	146.803,52	2.467.979,30
5200530530	OLIENA	NU	638.537,39	0,00	0,00	0,00	0,00	17.076,80	655.614,19
5200530540	OLLOLAI	NU	161.754,05	0,00	0,00	0,00	0,00	5.772,13	167.526,18
5200530550	OLZAI	NU	230.159,59	0,00	0,00	0,00	0,00	5.687,91	235.847,50
5200530560	ONANI	NU	172.534,12	0,00	0,00	0,00	0,00	4.126,52	176.660,64
5200530570	ONIFAI	NU	158.868,72	0,00	0,00	0,00	0,00	4.781,23	163.649,95
5200530580	ONIFERI	NU	261.576,96	0,00	0,00	0,00	0,00	4.288,34	265.865,30
5200530590	ORANI	NU	426.927,96	0,00	0,00	0,00	0,00	10.073,71	437.001,68
5200530600	ORGOSOLO	NU	633.457,93	0,00	0,00	0,00	0,00	17.045,06	650.502,99
5200530610	OROSEI	NU	-197.643,35	0,00	0,00	0,00	0,00	35.149,61	-162.493,73
5200530620	OROTELLI	NU	487.362,42	0,00	0,00	0,00	0,00	8.050,15	495.412,57
5200530640	ORTUFERI	NU	227.638,38	0,00	0,00	0,00	0,00	5.501,42	233.139,81
5200530650	ORUNE	NU	480.489,18	0,00	0,00	0,00	0,00	18.953,39	499.442,57
5200530660	OSIDDA	NU	97.709,30	0,00	0,00	0,00	0,00	3.872,37	101.581,67
5200530670	OSINI	NU	214.387,65	0,00	0,00	0,00	0,00	6.516,75	220.904,40
5200530680	OTTANA	NU	499.016,59	0,00	0,00	0,00	0,00	23.435,53	522.452,12
5200530690	OVODDA	NU	100.611,46	0,00	0,00	0,00	0,00	17.336,00	117.947,46
5200530700	PERDASDEFOGU	NU	357.636,62	0,00	0,00	0,00	0,00	8.608,02	366.244,64
5200530710	POSADA	NU	-498.668,57	0,00	0,00	14.831,87	0,00	11.319,33	-472.517,38
5200530740	SARULE	NU	432.916,76	0,00	0,00	0,00	0,00	8.016,90	440.933,66
5200530800	SILANUS	NU	370.972,07	0,00	0,00	0,00	0,00	10.789,65	381.761,73
5200530810	SINDIA	NU	345.362,25	0,00	0,00	0,00	0,00	9.432,42	354.794,66
5200530820	SINISCOLA	NU	-368.468,24	0,00	0,00	0,00	0,00	47.228,34	-321.239,89
5200530830	SORGONO	NU	187.172,01	0,00	0,00	0,00	0,00	5.460,46	192.632,46
5200530850	TALANA	NU	252.583,25	0,00	0,00	0,00	0,00	7.973,29	260.556,53
5200530860	TERTENIA	NU	102.837,48	0,00	0,00	0,00	0,00	14.551,77	117.389,24
5200530870	TETI	NU	128.160,43	0,00	0,00	0,00	0,00	4.971,45	133.131,88
5200530880	TIANA	NU	42.748,79	0,00	0,00	0,00	0,00	5.535,88	48.284,67
5200530900	TONARA	NU	243.549,93	0,00	0,00	0,00	0,00	8.092,16	251.642,09
5200530910	TORPE'	NU	306.112,12	0,00	0,00	0,00	0,00	9.934,84	316.046,96
5200530920	TORTOLI'	NU	-136.275,46	0,00	0,00	0,00	0,00	55.057,90	-81.217,56
5200530940	TRIEI	NU	153.089,11	0,00	0,00	0,00	0,00	6.459,47	159.548,57
5200530950	ULASSAI	NU	163.588,90	0,00	0,00	0,00	0,00	8.486,75	172.075,65
5200530960	URZULEI	NU	248.487,47	0,00	0,00	0,00	0,00	6.939,85	255.427,33
5200530970	USSASSAI	NU	115.733,14	0,00	0,00	0,00	0,00	2.411,98	118.145,11
5200530980	VILLAGRANDE STRISAILI	NU	323.043,28	0,00	0,00	0,00	0,00	26.527,14	349.570,42
5200730010	AGGIUS	SS	185.285,70	0,00	0,00	0,00	0,00	13.951,16	199.236,86
5200730011	AGLIENTU	SS	-642.712,11	0,00	0,00	14.831,87	0,00	12.863,12	-615.017,12
5200730020	ALA' DEI SARDI	SS	276.958,84	0,00	0,00	0,00	0,00	10.758,53	287.717,37
5200730030	ALGHERO	SS	-493.748,33	0,00	0,00	0,00	0,00	206.525,56	-287.222,77
5200730040	ANELA	SS	164.683,79	0,00	0,00	0,00	0,00	4.390,84	169.074,63
5200730050	ARDARA	SS	117.864,55	0,00	0,00	0,00	0,00	5.404,76	123.269,31
5200730060	ARZACHENA	SS	-7.464.159,14	0,00	0,00	0,00	0,00	89.591,03	-7.374.568,11
5200730061	BADESI	SS	-97.423,92	0,00	0,00	14.831,87	0,00	15.219,86	-67.372,18
5200730070	BANARI	SS	44.837,92	0,00	0,00	0,00	0,00	7.676,56	52.514,48
5200730080	BENETUTTI	SS	284.826,38	0,00	0,00	0,00	0,00	14.571,43	299.397,81
5200730090	BERCHIDDA	SS	263.965,52	0,00	0,00	0,00	0,00	20.675,58	284.641,10
5200730100	BESSUDE	SS	93.052,54	0,00	0,00	0,00	0,00	2.606,14	95.658,68
5200730110	BONNANARO	SS	49.859,13	0,00	0,00	0,00	0,00	6.626,11	56.485,23
5200730120	BONO	SS	555.869,11	0,00	0,00	0,00	0,00	10.033,73	565.902,84
5200730130	BONORVA	SS	264.277,81	0,00	0,00	0,00	0,00	33.050,13	297.327,93
5200730140	BORTIGIADAS	SS	146.565,86	0,00	0,00	0,00	0,00	7.816,99	154.382,85
5200730150	BORUTTA	SS	90.788,37	0,00	0,00	0,00	0,00	3.549,25	94.337,62
5200730160	BOTTIDDA	SS	149.844,21	0,00	0,00	0,00	0,00	5.908,08	155.752,28
5200730170	BUDDUSO'	SS	492.003,93	0,00	0,00	0,00	0,00	19.042,26	511.046,19
5200530131	BUDONI	SS	-1.021.327,78	0,00	0,00	0,00	0,00	32.692,24	-988.635,54
5200730180	BULTEI	SS	189.371,95	0,00	0,00	0,00	0,00	5.096,95	194.468,90
5200730190	BULZI	SS	101.829,45	0,00	0,00	0,00	0,00	4.068,80	105.898,25
5200730200	BURGOS	SS	165.285,06	0,00	0,00	0,00	0,00	5.291,07	170.576,13
5200730210	CALANGIANUS	SS	137.771,21	0,00	0,00	0,00	0,00	20.663,05	158.434,26
5200730220	CARGEGHE	SS	156.433,81	0,00	0,00	0,00	0,00	4.693,86	161.127,67
5200730230	CASTELSARDO	SS	-470.176,22	0,00	0,00	0,00	0,00	37.290,75	-432.885,47
5200730240	CHEREMULE	SS	63.081,59	0,00	0,00	0,00	0,00	3.845,60	66.927,20
5200730250	CHIARAMONTI	SS	201.940,42	0,00	0,00	0,00	0,00	6.198,98	208.139,39
5200730260	CODRONGIANOS	SS	113.502,67	0,00	0,00	0,00	0,00	6.588,62	120.091,30
5200730270	COSSOINE	SS	94.072,02	0,00	0,00	0,00	0,00	5.699,57	99.771,59
5200730271	ERULA	SS	151.211,81	0,00	0,00	0,00	0,00	3.543,48	154.755,30
5200730280	ESPORLATU	SS	76.354,45	0,00	0,00	0,00	0,00	3.473,19	79.827,65
5200730290	FLORINAS	SS	103.077,40	0,00	0,00	0,00	0,00	6.511,77	109.589,17




COD. ENTE	COMUNE	PROV.	FSC 2021 dopo operazioni di perequazione e attribuzioni già riportate in Allegato 2 colonna 8	Correttivo 2021 comma 450 da L. 232/2016	Correttivo 2021 da art.1 comma 449 lettera d-bis L.232/2016	Contributo piccoli comuni con dotazione FSC negativa L. 232/2016 c. 449 lettera d-ter	Incremento dotazione FSC sviluppo servizi sociali di 215,923 mln L. 232/2016 c. 449 lettera d-quinquies (solo comuni RSO)	Incremento dotazione FSC 2021 di 200 mln L. 232/2016 c. 449 lettera d-quater	Totale FSC 2021 dopo operazioni di compensazioni e integrazioni
			1	2	3	4	5	6	7 = (1+2+3+4+5+6)
5200730300	GIAVE	SS	75.536,29	0,00	0,00	0,00	0,00	5.952,22	81.488,51
5200730301	GOLFO ARANCI	SS	-816.994,08	0,00	0,00	14.831,87	0,00	22.915,47	-779.246,74
5200730310	ILLORAI	SS	151.507,91	0,00	0,00	0,00	0,00	6.755,79	158.263,70
5200730320	ITTIREDDU	SS	95.377,32	0,00	0,00	0,00	0,00	5.587,55	100.964,87
5200730330	ITTIRI	SS	582.837,80	0,00	0,00	0,00	0,00	22.312,45	605.150,24
5200730350	LA MADDALENA	SS	-617.191,74	0,00	0,00	0,00	0,00	42.187,31	-575.004,43
5200730340	LAERRU	SS	126.078,00	0,00	0,00	0,00	0,00	4.153,86	130.231,85
5200730351	LOIRI PORTO SAN PAOLO	SS	-1.140.572,47	0,00	0,00	14.831,87	0,00	24.195,83	-1.101.544,77
5200730360	LUOGOSANTO	SS	135.397,95	0,00	0,00	0,00	0,00	8.337,62	143.735,57
5200730370	LURAS	SS	205.893,39	0,00	0,00	0,00	0,00	15.870,21	221.763,60
5200730380	MARA	SS	143.364,63	0,00	0,00	0,00	0,00	2.814,21	146.178,84
5200730390	MARTIS	SS	109.499,01	0,00	0,00	0,00	0,00	3.954,75	113.453,76
5200730400	MONTELEONE ROCCA DORIA	SS	66.753,48	0,00	0,00	0,00	0,00	1.689,18	68.442,66
5200730410	MONTI	SS	164.899,67	0,00	0,00	0,00	0,00	9.317,28	174.216,94
5200730420	MORES	SS	176.550,67	0,00	0,00	0,00	0,00	9.134,30	185.684,96
5200730430	MUROS	SS	114.353,17	0,00	0,00	0,00	0,00	5.512,62	119.865,79
5200730440	NUGHEDU DI SAN NICOLO'	SS	123.873,12	0,00	0,00	0,00	0,00	5.449,40	129.322,51
5200730450	NULE	SS	265.912,59	0,00	0,00	0,00	0,00	6.297,01	272.209,60
5200730460	NULVI	SS	429.285,03	0,00	0,00	0,00	0,00	11.045,14	440.330,17
5200730470	OLBIA	SS	-6.035.480,87	0,00	0,00	0,00	0,00	279.392,10	-5.756.088,77
5200730480	OLMEDO	SS	129.643,06	0,00	0,00	0,00	0,00	19.027,11	148.670,17
5200730490	OSCHIRI	SS	186.102,94	0,00	0,00	0,00	0,00	29.664,23	215.767,17
5200730500	OSILO	SS	215.880,41	0,00	0,00	0,00	0,00	17.444,83	233.325,24
5200730510	OSSI	SS	310.048,18	0,00	0,00	0,00	0,00	18.351,98	328.400,17
5200730520	OZIERI	SS	998.985,55	0,00	0,00	0,00	0,00	57.984,07	1.056.969,63
5200730530	PADRIA	SS	60.878,31	0,00	0,00	0,00	0,00	5.499,28	66.377,59
5200730532	PADRU	SS	207.126,15	0,00	0,00	0,00	0,00	11.840,60	218.966,75
5200730531	PALAU	SS	-1.691.979,43	0,00	0,00	14.831,87	0,00	36.826,59	-1.640.320,97
5200730540	PATTADA	SS	362.070,27	0,00	0,00	0,00	0,00	10.258,29	372.328,57
5200730550	PERFUGAS	SS	336.237,28	0,00	0,00	0,00	0,00	12.049,99	348.287,27
5200730560	PLOAGHE	SS	313.260,42	0,00	0,00	0,00	0,00	16.168,26	329.428,68
5200730570	PORTO TORRES	SS	2.654.987,96	0,00	0,00	0,00	0,00	77.293,92	2.732.281,88
5200730580	POZZOMAGGIORE	SS	87.481,55	0,00	0,00	0,00	0,00	6.321,09	93.802,65
5200730590	PUTIFIGARI	SS	78.913,06	0,00	0,00	0,00	0,00	5.133,64	84.046,69
5200730600	ROMANA	SS	101.535,90	0,00	0,00	0,00	0,00	4.892,11	106.428,01
5200530731	SAN TEODORO	SS	-2.888.056,49	0,00	0,00	0,00	0,00	45.314,48	-2.842.742,00
5200730603	SANTA MARIA COGHINAS	SS	156.442,54	0,00	0,00	0,00	0,00	4.742,12	161.184,67
5200730610	SANTA TERESA GALLURA	SS	-2.121.120,68	0,00	0,00	0,00	0,00	44.006,51	-2.077.114,16
5200730602	SANT'ANTONIO DI GALLURA	SS	79.033,61	0,00	0,00	0,00	0,00	5.945,62	84.979,24
5200730602	SASSARI	SS	9.258.797,52	0,00	0,00	0,00	0,00	694.872,83	9.953.670,35
5200730630	SEDINI	SS	80.821,32	0,00	0,00	0,00	0,00	11.774,15	92.595,47
5200730640	SEMESTENE	SS	89.095,43	0,00	0,00	0,00	0,00	2.182,60	91.278,02
5200730650	SENNORI	SS	953.267,70	0,00	0,00	0,00	0,00	35.477,62	988.745,32
5200730660	SILIGO	SS	86.209,06	0,00	0,00	0,00	0,00	7.516,67	93.725,73
5200730670	SORSO	SS	-322.732,75	0,00	0,00	0,00	0,00	72.390,41	-250.342,34
5200730672	STINTINO	SS	-554.413,06	0,00	0,00	14.831,87	0,00	16.140,76	-523.440,43
5200730671	TELTI	SS	212.801,50	0,00	0,00	0,00	0,00	9.541,01	222.342,50
5200730680	TEMPIO PAUSANIA	SS	1.407.114,86	0,00	0,00	0,00	0,00	61.459,85	1.468.574,70
5200730681	TERGU	SS	50.511,09	0,00	0,00	0,00	0,00	7.516,41	58.027,50
5200730690	THIESI	SS	249.107,38	0,00	0,00	0,00	0,00	21.437,63	270.545,01
5200730700	TISSI	SS	109.408,17	0,00	0,00	0,00	0,00	12.309,11	121.717,27
5200730710	TORRALBA	SS	52.469,33	0,00	0,00	0,00	0,00	6.979,99	59.449,32
5200730711	TRINITA' D'AGULTU E VIGNOLA	SS	-995.668,52	0,00	0,00	14.831,87	0,00	15.127,96	-965.708,70
5200730720	TULA	SS	267.068,25	0,00	0,00	0,00	0,00	10.272,74	277.340,99
5200730730	URI	SS	291.220,48	0,00	0,00	0,00	0,00	11.767,16	302.987,64
5200730740	USINI	SS	377.698,28	0,00	0,00	0,00	0,00	10.162,30	387.860,57
5200730741	VALLEDORIA	SS	-515.946,99	0,00	0,00	14.831,87	0,00	21.516,40	-479.598,73
5200730742	VIDDALBA	SS	206.935,04	0,00	0,00	0,00	0,00	9.255,58	216.190,62
5200730750	VILLANOVA MONTELEONE	SS	316.168,05	0,00	0,00	0,00	0,00	11.815,09	327.983,14
5200950010	ABBASANTA	OR	316.552,28	0,00	0,00	0,00	0,00	11.351,47	327.903,75
5200950020	AIDOMAGGIORE	OR	79.799,15	0,00	0,00	0,00	0,00	5.958,40	85.757,55
5200950030	ALBAGIARA	OR	76.953,51	0,00	0,00	0,00	0,00	2.446,57	79.400,08
5200950040	ALES	OR	148.417,74	0,00	0,00	0,00	0,00	13.930,10	162.347,84
5200950050	ALLAI	OR	86.184,45	0,00	0,00	0,00	0,00	4.221,41	90.405,86
5200950060	ARBOREA	OR	-137.299,21	0,00	0,00	14.831,87	0,00	17.722,82	-104.744,52
5200950070	ARDAULI	OR	160.921,56	0,00	0,00	0,00	0,00	5.138,28	166.059,85
5200950080	ASSOLO	OR	129.641,06	0,00	0,00	0,00	0,00	3.521,70	133.162,76
5200950090	ASUNI	OR	145.857,91	0,00	0,00	0,00	0,00	1.579,09	147.437,00
5200950100	BARADILI	OR	67.475,65	0,00	0,00	0,00	0,00	1.530,99	69.006,64
5200950110	BARATILI SAN PIETRO	OR	88.158,51	0,00	0,00	0,00	0,00	6.329,81	94.488,32
5200950120	BARESSA	OR	165.062,07	0,00	0,00	0,00	0,00	6.725,79	171.787,86
5200950130	BAULADU	OR	110.368,04	0,00	0,00	0,00	0,00	3.068,68	113.436,72
5200950140	BIDONI'	OR	85.275,65	0,00	0,00	0,00	0,00	2.122,35	87.398,00
5200950150	BONARCADO	OR	205.693,23	0,00	0,00	0,00	0,00	7.934,70	213.627,92
5200950160	BORONEDDU	OR	51.182,42	0,00	0,00	0,00	0,00	2.620,58	53.803,00
5200530130	BOSA	OR	-237.329,09	0,00	0,00	0,00	0,00	43.923,51	-193.405,59
5200950170	BUSACHI	OR	178.017,06	0,00	0,00	0,00	0,00	9.583,45	187.600,51



COD. ENTE	COMUNE	PROV.	FSC 2021 dopo operazioni di perequazione e attribuzioni già riportato in Allegato 2 colonna 8	Correttivo 2021 comma 450 da L. 232/2016	Correttivo 2021 da art.1 comma 449 lettera d-bis L.232/2016	Contributo piccoli comuni con dotazione FSC negativa L. 232/2016 c. 449 lettera d-ter	Incremento dotazione FSC sviluppo servizi sociali di 215,923 mln L. 232/2016 c. 449 lettera d-quinquies (solo comuni RSO)	Incremento dotazione FSC 2021 di 200 mln L. 232/2016 c. 449 lettera d-quater	Totale FSC 2021 dopo operazioni di compensazioni e integrazioni
			1	2	3	4	5	6	7 = (1+2+3+4+5+6)
5200950180	CABRAS	OR	299.554,54	0,00	0,00	0,00	0,00	57.801,41	357.355,96
5200950190	CUGLIERI	OR	-54.873,48	0,00	0,00	14.831,87	0,00	13.772,94	-26.268,68
5200950191	CURCURIS	OR	95.319,12	0,00	0,00	0,00	0,00	2.284,73	97.603,85
5200530210	FLUSSIO	OR	87.479,43	0,00	0,00	0,00	0,00	2.958,66	90.438,09
5200950200	FORDONGIANUS	OR	54.347,05	0,00	0,00	0,00	0,00	7.784,05	62.131,10
5200950210	GHILARZA	OR	206.130,99	0,00	0,00	0,00	0,00	24.728,47	230.859,45
5200950220	GONNOSCODINA	OR	114.575,64	0,00	0,00	0,00	0,00	2.885,27	117.460,91
5200950230	GONNOSNO'	OR	171.151,93	0,00	0,00	0,00	0,00	4.860,73	176.012,67
5200950240	GONNOSTRAMATZA	OR	120.634,06	0,00	0,00	0,00	0,00	6.501,71	127.135,77
5200530340	LACONI	OR	265.605,59	0,00	0,00	0,00	0,00	12.588,12	278.193,70
5200530430	MAGOMADAS	OR	-6.862,57	0,00	0,00	9.741,72	0,00	3.497,51	6.376,66
5200950250	MARRUBIU	OR	372.097,78	0,00	0,00	0,00	0,00	15.413,59	387.511,37
5200950260	MASULLAS	OR	185.815,82	0,00	0,00	0,00	0,00	4.022,73	189.838,55
5200950270	MILIS	OR	87.022,43	0,00	0,00	0,00	0,00	10.829,64	97.852,07
5200530460	MODELO	OR	58.174,54	0,00	0,00	0,00	0,00	2.904,04	61.078,58
5200950280	MOGORELLA	OR	107.583,27	0,00	0,00	0,00	0,00	3.243,83	110.827,10
5200950290	MOGORO	OR	573.488,47	0,00	0,00	0,00	0,00	14.721,44	588.209,91
5200530470	MONTRESTA	OR	163.696,68	0,00	0,00	0,00	0,00	2.568,52	166.265,20
5200950300	MORGONGIORI	OR	144.719,00	0,00	0,00	0,00	0,00	8.555,51	153.274,51
5200950310	NARBOIA	OR	-17.382,69	0,00	0,00	13.649,62	0,00	10.840,17	7.107,10
5200950320	NEONELI	OR	144.607,16	0,00	0,00	0,00	0,00	4.458,70	149.065,86
5200950330	NORBELLO	OR	70.900,13	0,00	0,00	0,00	0,00	12.617,91	83.518,05
5200950340	NUGHEDU SANTA VITTORIA	OR	119.511,85	0,00	0,00	0,00	0,00	4.703,69	124.215,53
5200950350	NURACHI	OR	151.691,54	0,00	0,00	0,00	0,00	9.207,66	160.899,20
5200950360	NURECI	OR	113.977,41	0,00	0,00	0,00	0,00	3.156,37	117.133,78
5200950370	OLLASTRA SIMAXIS	OR	160.808,62	0,00	0,00	0,00	0,00	7.588,89	168.397,51
5200950380	ORISTANO	OR	-223.656,04	0,00	0,00	0,00	0,00	162.465,36	-61.190,68
5200950390	PALMAS ARBOREA	OR	164.433,99	0,00	0,00	0,00	0,00	7.891,66	172.325,65
5200950400	PAU	OR	98.667,92	0,00	0,00	0,00	0,00	5.125,94	103.793,86
5200950410	PAULILATINO	OR	231.737,37	0,00	0,00	0,00	0,00	16.549,55	248.286,92
5200950420	POMPU	OR	114.459,62	0,00	0,00	0,00	0,00	1.615,43	116.075,05
5200950430	RIOLA SARDO	OR	98.174,03	0,00	0,00	0,00	0,00	15.862,49	114.036,52
5200950440	RUINAS	OR	179.259,25	0,00	0,00	0,00	0,00	3.500,72	182.759,98
5200530730	SAGAMA	OR	128.257,37	0,00	0,00	0,00	0,00	1.976,59	130.233,97
5200950450	SAMUGHEO	OR	297.014,10	0,00	0,00	0,00	0,00	12.685,46	309.699,57
5200950460	SAN NICOLO' D'ARCIDANO	OR	278.338,24	0,00	0,00	0,00	0,00	11.779,38	290.117,62
5200950500	SAN VERO MILIS	OR	-283.052,39	0,00	0,00	14.831,87	0,00	19.561,39	-248.659,12
5200950470	SANTA GIUSTA	OR	621.921,62	0,00	0,00	0,00	0,00	14.501,26	636.422,89
5200950490	SANTU LUSSURGIU	OR	291.726,03	0,00	0,00	0,00	0,00	16.492,23	308.218,26
5200950510	SCANO DI MONTIFERRO	OR	163.818,98	0,00	0,00	0,00	0,00	9.580,29	173.399,27
5200950520	SEDILO	OR	354.258,53	0,00	0,00	0,00	0,00	9.508,98	363.767,51
5200950530	SENEGHE	OR	354.187,07	0,00	0,00	0,00	0,00	9.272,14	363.459,20
5200950540	SENIS	OR	167.394,63	0,00	0,00	0,00	0,00	3.256,51	170.651,14
5200950550	SENNARIOLO	OR	83.831,56	0,00	0,00	0,00	0,00	2.157,11	85.988,67
5200950560	SIAMAGGIORE	OR	107.248,37	0,00	0,00	0,00	0,00	4.020,45	111.268,82
5200950570	SIAMANNA	OR	165.406,48	0,00	0,00	0,00	0,00	4.341,81	169.748,29
5200950571	SIAPICCIA	OR	104.168,75	0,00	0,00	0,00	0,00	1.919,38	106.088,13
5200950580	SIMALA	OR	142.651,58	0,00	0,00	0,00	0,00	1.898,91	144.550,48
5200950590	SIMAXIS	OR	143.298,60	0,00	0,00	0,00	0,00	10.268,78	153.567,38
5200950600	SINI	OR	100.285,50	0,00	0,00	0,00	0,00	4.861,10	105.146,59
5200950610	SIRIS	OR	87.047,15	0,00	0,00	0,00	0,00	1.500,47	88.547,62
5200950611	SODDI	OR	106.077,44	0,00	0,00	0,00	0,00	1.973,68	108.051,12
5200950620	SOLARUSSA	OR	246.034,02	0,00	0,00	0,00	0,00	9.280,37	255.314,39
5200950630	SORRADILE	OR	114.826,41	0,00	0,00	0,00	0,00	5.731,27	120.557,68
5200530840	SUNI	OR	200.405,67	0,00	0,00	0,00	0,00	9.051,64	209.457,31
5200950640	TADASUNI	OR	81.562,79	0,00	0,00	0,00	0,00	1.909,55	83.472,35
5200950650	TERRALBA	OR	467.263,57	0,00	0,00	0,00	0,00	37.059,60	504.323,17
5200530890	TINNURA	OR	54.287,83	0,00	0,00	0,00	0,00	3.287,54	57.575,38
5200950660	TRAMATZA	OR	79.875,90	0,00	0,00	0,00	0,00	6.700,95	86.576,85
5200950670	TRESNURAGHES	OR	36.124,76	0,00	0,00	0,00	0,00	5.919,96	42.044,72
5200950680	ULA' TIRSO	OR	78.753,14	0,00	0,00	0,00	0,00	3.354,51	82.107,65
5200950690	URAS	OR	390.514,36	0,00	0,00	0,00	0,00	8.726,41	399.240,77
5200950700	USELLUS	OR	199.482,24	0,00	0,00	0,00	0,00	4.024,91	203.507,15
5200950711	VILLA SANT'ANTONIO	OR	139.676,26	0,00	0,00	0,00	0,00	2.949,22	142.625,48
5200950730	VILLA VERDE	OR	122.222,10	0,00	0,00	0,00	0,00	3.049,27	125.271,37
5200950710	VILLANOVA TRUSCHEDU	OR	91.882,35	0,00	0,00	0,00	0,00	1.634,75	93.517,10
5200950720	VILLAURBANA	OR	274.654,06	0,00	0,00	0,00	0,00	6.548,16	281.202,22
5200950740	ZEDDIANI	OR	24.009,33	0,00	0,00	0,00	0,00	9.174,60	33.183,94
5200950750	ZERFALIU	OR	170.006,12	0,00	0,00	0,00	0,00	4.708,81	174.714,93
5200170010	ARBUS	SU	-188.149,05	0,00	0,00	0,00	0,00	31.232,50	-156.916,55
5200170020	ARMUNZIA	SU	111.203,06	0,00	0,00	0,00	0,00	5.358,24	116.561,31
5200170040	BALLAO	SU	147.421,24	0,00	0,00	0,00	0,00	4.248,69	151.669,93
5200170050	BARRALI	SU	152.537,36	0,00	0,00	0,00	0,00	3.979,07	156.516,43
5200170060	BARUMINI	SU	118.266,07	0,00	0,00	0,00	0,00	11.198,47	129.464,54
5200170070	BUGGERRU	SU	34.058,13	0,00	0,00	0,00	0,00	9.561,34	43.619,47
5200170080	BURCEI	SU	404.787,11	0,00	0,00	0,00	0,00	9.766,38	414.553,49
5200170100	CALASETTA	SU	-291.247,89	0,00	0,00	14.831,87	0,00	15.617,62	-260.798,39



COD. ENTE	COMUNE	PROV.	FSC 2021 dopo operazioni di perequazione e attribuzioni già riportato in Allegato 2 colonna 8	Correttivo 2021 comma 450 da L. 232/2016	Correttivo 2021 da art.1 comma 449 lettera d-bis L.232/2016	Contributo piccoli comuni con dotazione FSC negativa L. 232/2016 c. 449 lettera d-ter	Incremento dotazione FSC sviluppo servizi sociali di 215,923 mln L. 232/2016 c. 449 lettera d-quinquies (solo comuni RSO)	Incremento dotazione FSC 2021 di 200 mln L. 232/2016 c. 449 lettera d-quater	Totale FSC 2021 dopo operazioni di compensazioni e integrazioni
			1	2	3	4	5	6	7 = (1+2+3+4+5+6)
5200170120	CARBONIA	SU	2.172.966,56	0,00	0,00	0,00	0,00	177.813,70	2.350.780,26
5200170130	CARLOFORTE	SU	-841.915,09	0,00	0,00	0,00	0,00	38.790,05	-803.125,04
5200170131	CASTIADAS	SU	128.273,15	0,00	0,00	0,00	0,00	15.546,06	143.819,21
5200170140	COLLINAS	SU	156.939,94	0,00	0,00	0,00	0,00	5.183,88	162.123,82
5200170160	DECIMOPUTZU	SU	346.557,78	0,00	0,00	0,00	0,00	14.787,65	361.345,43
5200170170	DOLIANOVA	SU	327.469,87	0,00	0,00	0,00	0,00	27.587,95	355.057,82
5200170180	DOMUS DE MARIA	SU	-83.101,95	0,00	0,00	14.831,87	0,00	15.053,42	-53.216,66
5200170190	DOMUSNOVAS	SU	491.872,74	0,00	0,00	0,00	0,00	19.309,36	511.182,10
5200170200	DONORI	SU	273.910,61	0,00	0,00	0,00	0,00	8.125,21	282.035,82
5200530180	ESCALAPLANO	SU	399.813,50	0,00	0,00	0,00	0,00	8.256,55	408.070,05
5200530190	ESCOLCA	SU	160.373,47	0,00	0,00	0,00	0,00	6.276,58	166.650,04
5200530200	ESTERZILI	SU	191.989,71	0,00	0,00	0,00	0,00	2.844,40	194.834,11
5200170210	FLUMINIMAGGIORE	SU	270.699,70	0,00	0,00	0,00	0,00	18.255,03	288.954,73
5200170220	FURTEI	SU	216.828,23	0,00	0,00	0,00	0,00	6.231,94	223.060,17
5200530270	GENONI	SU	257.011,10	0,00	0,00	0,00	0,00	4.248,20	261.259,30
5200170230	GENURI	SU	123.278,28	0,00	0,00	0,00	0,00	1.189,07	124.467,34
5200530280	GERGEI	SU	286.072,35	0,00	0,00	0,00	0,00	5.829,64	291.901,99
5200170240	GESICO	SU	170.374,17	0,00	0,00	0,00	0,00	3.487,50	173.861,68
5200170250	GESTURI	SU	241.719,33	0,00	0,00	0,00	0,00	6.047,41	247.766,74
5200170260	GIBA	SU	222.682,79	0,00	0,00	0,00	0,00	15.367,03	238.049,82
5200170270	GGNI	SU	117.025,09	0,00	0,00	0,00	0,00	2.181,09	119.206,18
5200170280	GONNESA	SU	148.765,84	0,00	0,00	0,00	0,00	22.041,07	170.806,91
5200170290	GONNOSFANADIGA	SU	314.191,26	0,00	0,00	0,00	0,00	33.694,87	347.886,14
5200170300	GUAMAGGIORE	SU	179.102,16	0,00	0,00	0,00	0,00	4.956,98	184.059,15
5200170310	GUASILA	SU	407.897,95	0,00	0,00	0,00	0,00	7.781,93	415.679,88
5200170320	GUSPINI	SU	734.488,17	0,00	0,00	0,00	0,00	43.478,57	777.966,74
5200170330	IGLESIAS	SU	1.842.474,26	0,00	0,00	0,00	0,00	102.662,54	1.945.136,80
5200530320	ISILI	SU	409.739,67	0,00	0,00	0,00	0,00	13.591,24	423.330,90
5200170340	LAS PLASSAS	SU	63.714,56	0,00	0,00	0,00	0,00	3.124,63	66.839,19
5200170350	LUNAMATRONA	SU	264.751,13	0,00	0,00	0,00	0,00	6.690,38	271.441,50
5200170360	MANDAS	SU	376.522,08	0,00	0,00	0,00	0,00	8.909,29	385.431,37
5200170371	MASAINAS	SU	281.922,39	0,00	0,00	0,00	0,00	3.743,92	285.666,31
5200170380	MONASTIR	SU	519.536,05	0,00	0,00	0,00	0,00	22.382,67	541.918,72
5200170390	MURAUVERA	SU	-724.253,96	0,00	0,00	0,00	0,00	24.456,20	-699.797,77
5200170400	MUSEI	SU	242.689,79	0,00	0,00	0,00	0,00	7.323,18	250.012,98
5200170410	NARCAO	SU	232.433,18	0,00	0,00	0,00	0,00	21.987,33	254.420,52
5200530500	NURAGUS	SU	181.683,97	0,00	0,00	0,00	0,00	3.894,69	185.578,66
5200530510	NURALLAO	SU	201.067,39	0,00	0,00	0,00	0,00	4.681,36	205.748,75
5200170420	NURAMINIS	SU	273.091,46	0,00	0,00	0,00	0,00	9.479,81	282.571,26
5200530520	NURRI	SU	356.493,20	0,00	0,00	0,00	0,00	9.445,39	365.938,59
5200170430	NUXIS	SU	265.913,63	0,00	0,00	0,00	0,00	6.984,57	272.898,20
5200530630	ORROLI	SU	453.804,78	0,00	0,00	0,00	0,00	16.948,61	470.753,39
5200170440	ORTACESUS	SU	107.981,33	0,00	0,00	0,00	0,00	7.677,00	115.658,33
5200170450	PABILLONIS	SU	358.920,06	0,00	0,00	0,00	0,00	11.908,73	370.828,79
5200170460	PAULI ARBAREI	SU	105.944,65	0,00	0,00	0,00	0,00	4.646,48	110.591,13
5200170470	PERDAXIUS	SU	241.206,12	0,00	0,00	0,00	0,00	4.893,76	246.099,88
5200170480	PIMENTEL	SU	150.488,21	0,00	0,00	0,00	0,00	5.639,84	156.128,05
5200170481	PISCINAS	SU	179.722,76	0,00	0,00	0,00	0,00	3.087,12	182.809,88
5200170490	PORTOSCUSO	SU	1.541.434,99	0,00	0,00	0,00	0,00	35.797,95	1.577.232,94
5200530720	SADALI	SU	112.437,40	0,00	0,00	0,00	0,00	5.824,59	118.261,99
5200170520	SAMASSI	SU	278.230,64	0,00	0,00	0,00	0,00	16.648,65	294.879,29
5200170530	SAMATZAI	SU	199.522,24	0,00	0,00	0,00	0,00	4.491,70	204.013,94
5200170540	SAN BASILIO	SU	258.460,75	0,00	0,00	0,00	0,00	3.583,00	262.043,75
5200170550	SAN GAVINO MONREALE	SU	746.254,63	0,00	0,00	0,00	0,00	28.456,08	774.710,71
5200170560	SAN GIOVANNI SUERGIU	SU	335.876,01	0,00	0,00	0,00	0,00	15.146,00	351.022,01
5200170580	SAN NICOLO' GERREI	SU	139.296,13	0,00	0,00	0,00	0,00	4.497,46	143.793,59
5200170590	SAN SPERATE	SU	550.010,77	0,00	0,00	0,00	0,00	20.487,73	570.498,50
5200170640	SAN VITO	SU	326.286,41	0,00	0,00	0,00	0,00	11.563,20	337.849,61
5200170570	SANLURI	SU	356.305,54	0,00	0,00	0,00	0,00	38.453,32	394.758,86
5200170600	SANTADI	SU	450.422,61	0,00	0,00	0,00	0,00	16.086,15	466.508,76
5200170610	SANT'ANDREA FRIUS	SU	266.117,40	0,00	0,00	0,00	0,00	7.858,60	273.975,99
5200170620	SANT'ANNA ARRESI	SU	53.374,69	0,00	0,00	0,00	0,00	16.580,02	69.954,71
5200170630	SANT'ANTIOCO	SU	-141.848,30	0,00	0,00	0,00	0,00	45.417,56	-96.430,74
5200170650	SARDARA	SU	434.269,47	0,00	0,00	0,00	0,00	15.538,32	449.807,79
5200170670	SEGARIU	SU	152.487,27	0,00	0,00	0,00	0,00	7.168,46	159.655,73
5200170690	SELEGAS	SU	181.500,01	0,00	0,00	0,00	0,00	8.106,91	189.606,92
5200170700	SENORBI'	SU	191.390,84	0,00	0,00	0,00	0,00	21.331,31	212.722,15
5200170710	SERDIANA	SU	347.076,47	0,00	0,00	0,00	0,00	9.729,08	356.805,55
5200170720	SERRAMANNA	SU	627.169,30	0,00	0,00	0,00	0,00	30.303,83	657.473,14
5200170730	SERRENTI	SU	211.019,68	0,00	0,00	0,00	0,00	14.518,65	225.538,33
5200530770	SERRI	SU	209.020,24	0,00	0,00	0,00	0,00	4.740,66	213.760,90
5200170760	SETZU	SU	100.606,75	0,00	0,00	0,00	0,00	1.918,37	102.525,13
5200530780	SEUI	SU	151.950,52	0,00	0,00	0,00	0,00	14.274,26	166.224,78
5200530790	SEULO	SU	161.130,92	0,00	0,00	0,00	0,00	4.651,33	165.782,25
5200170770	SIDDI	SU	167.518,91	0,00	0,00	0,00	0,00	5.507,17	173.026,07
5200170780	SILIQUA	SU	461.717,55	0,00	0,00	0,00	0,00	15.065,79	476.783,34
5200170790	SILIUS	SU	223.641,01	0,00	0,00	0,00	0,00	4.400,85	228.041,85



COD. ENTE	COMUNE	PROV.	FSC 2021 dopo operazioni di perequazione e attribuzioni già riportato in Allegato 2 colonna 8	Correttivo 2021 comma 450 da L. 232/2016	Correttivo 2021 da art.1 comma 449 lettera d-bis L.232/2016	Contributo piccoli comuni con dotazione FSC negativa L. 232/2016 c. 449 lettera d-ter	Incremento dotazione FSC sviluppo servizi sociali di 215,923 mln L. 232/2016 c. 449 lettera d-quinquies (solo comuni RSO)	Incremento dotazione FSC 2021 di 200 mln L. 232/2016 c. 449 lettera d-quater	Totale FSC 2021 dopo operazioni di compensazioni e integrazioni
			1	2	3	4	5	6	7 = (1+2+3+4+5+6)
5200170810	SIURGUS DONIGALA	SU	254.057,09	0,00	0,00	0,00	0,00	10.534,00	264.591,09
5200170820	SOLEMINIS	SU	239.590,71	0,00	0,00	0,00	0,00	5.698,18	245.288,89
5200170830	SUELLI	SU	116.166,48	0,00	0,00	0,00	0,00	8.550,44	124.716,92
5200170840	TEULADA	SU	397.523,94	0,00	0,00	0,00	0,00	25.877,72	423.401,66
5200170850	TRATALIAS	SU	120.774,70	0,00	0,00	0,00	0,00	9.750,71	130.525,41
5200170860	TULI	SU	225.735,63	0,00	0,00	0,00	0,00	4.809,73	230.545,36
5200170870	TURRI	SU	93.134,66	0,00	0,00	0,00	0,00	3.469,96	96.604,62
5200170880	USSANA	SU	372.369,69	0,00	0,00	0,00	0,00	13.772,33	386.142,02
5200170890	USSARAMANNA	SU	150.204,12	0,00	0,00	0,00	0,00	3.034,76	153.238,88
5200170910	VALLERMOSA	SU	330.191,91	0,00	0,00	0,00	0,00	8.818,86	339.010,77
5200170920	VILLACIDRO	SU	1.786.457,55	0,00	0,00	0,00	0,00	52.160,99	1.838.618,54
5200170930	VILLAMAR	SU	476.036,76	0,00	0,00	0,00	0,00	10.781,61	486.818,37
5200170940	VILLAMASSARGIA	SU	296.134,19	0,00	0,00	0,00	0,00	19.264,57	315.398,76
5200530990	VILLANOVA TULO	SU	163.591,45	0,00	0,00	0,00	0,00	7.073,19	170.664,64
5200170950	VILLANOVAFORRU	SU	230.914,85	0,00	0,00	0,00	0,00	8.578,84	239.493,69
5200170960	VILLANOVAFRANCA	SU	211.317,47	0,00	0,00	0,00	0,00	9.964,33	221.281,80
5200170961	VILLAPERUCCIO	SU	65.052,02	0,00	0,00	0,00	0,00	7.510,70	72.562,72
5200170970	VILLAPUTZU	SU	94.247,63	0,00	0,00	0,00	0,00	16.724,80	110.972,43
5200170980	VILLASALTO	SU	169.949,48	0,00	0,00	0,00	0,00	11.878,09	181.827,57
5200171000	VILLASIMIUS	SU	-384.036,62	0,00	0,00	14.831,87	0,00	33.616,00	-335.588,76
5200171010	VILLASOR	SU	15.692,66	0,00	0,00	0,00	0,00	30.039,98	45.732,64
5200171020	VILLASPECIOSA	SU	269.457,14	0,00	0,00	0,00	0,00	11.798,02	281.255,16







ALLEGATO 4

## IMPORTO FINALE DEL FONDO DI SOLIDARIETA' COMUNALE 2021 PER SINGOLO COMUNE Art. 8 del D.P.C.M.

COD. ENTE	COMUNE	PROV.	F.S.C. 2021 COMPLESSIVO già riportato in Allegato 3 colonna 7	Accantonamento 2021 di 5,923 mln. Art. 6 D.P.C.M.	F.S.C. 2021 al netto dell'accantonamento (importo assegnato)	F.S.C. 2021 al netto dell'accantonamento (ulteriore prelievo)
			1	2	3 = (1-2)	4 = (1-2)
1010020010	ACQUI TERME	AL	1.912.579,18	1.878,43	1.910.700,75	0,00
1010020020	ALBERA LIGURE	AL	69.667,90	71,03	69.596,86	0,00
1010020030	ALESSANDRIA	AL	12.790.333,78	10.381,64	12.779.952,15	0,00
1010020040	ALFIANO NATTA	AL	71.414,38	92,28	71.322,10	0,00
1010020050	ALICE BEL COLLE	AL	82.496,88	110,12	82.386,76	0,00
1010020062	ALLUVIONI PIOVERA	AL	269.626,73	212,53	269.414,20	0,00
1010020070	ALTAVILLA MONFERRATO	AL	59.521,27	78,68	59.442,59	0,00
1010020080	ALZANO SCRIVIA	AL	50.800,29	51,62	50.748,67	0,00
1010020090	ARQUATA SCRIVIA	AL	474.858,67	524,40	474.334,27	0,00
1010020100	AVOLASCA	AL	55.697,22	52,06	55.645,16	0,00
1010020110	BALZOLA	AL	136.135,21	157,31	135.977,90	0,00
1010020120	BASALUZZO	AL	78.399,54	197,04	78.202,49	0,00
1010020130	BASSIGNANA	AL	234.562,34	197,77	234.364,57	0,00
1010020140	BELFORTE MONFERRATO	AL	77.360,12	81,64	77.278,48	0,00
1010020150	BERGAMASCO	AL	122.202,06	81,46	122.120,61	0,00
1010020160	BERZANO DI TORTONA	AL	38.200,18	23,67	38.176,51	0,00
1010020170	BISTAGNO	AL	157.917,61	220,71	157.696,89	0,00
1010020180	BORGHETTO DI BORBERA	AL	124.417,31	231,24	124.186,07	0,00
1010020190	BORGORATTO ALESSANDRINO	AL	104.809,90	73,32	104.736,58	0,00
1010020200	BORGO SAN MARTINO	AL	121.070,29	131,36	120.938,94	0,00
1010020210	BOSCO MARENGO	AL	237.408,12	312,88	237.095,24	0,00
1010020220	BOSIO	AL	69.664,32	118,44	69.545,88	0,00
1010020230	BOZZOLE	AL	58.957,66	45,17	58.912,49	0,00
1010020240	BRIGNANO FRASCATA	AL	102.621,79	87,33	102.534,46	0,00
1010020250	CABELLA LIGURE	AL	1.317,07	106,79	1.210,28	0,00
1010020260	CAMAGNA MONFERRATO	AL	79.079,40	72,90	79.006,51	0,00
1010020270	CAMINO	AL	33.889,52	95,86	33.793,66	0,00
1010020280	CANTALUPO LIGURE	AL	10.259,19	87,46	10.171,73	0,00
1010020290	CAPRIATA D'ORBA	AL	127.229,35	240,86	126.988,49	0,00
1010020300	CARBONARA SCRIVIA	AL	176.453,86	139,38	176.314,48	0,00
1010020301	CARENTINO	AL	88.837,04	50,78	88.786,26	0,00
1010020310	CAREZZANO	AL	42.959,84	62,42	42.897,42	0,00
1010020320	CARPENETO	AL	53.050,54	108,93	52.941,61	0,00
1010020330	CARREGA LIGURE	AL	-33.342,73	40,05	0,00	-33.382,78
1010020340	CARROSIO	AL	64.087,37	71,41	64.015,96	0,00
1010020350	CARTOSIO	AL	74.292,55	118,86	74.173,69	0,00
1010020360	CASAL CERMELLI	AL	192.439,05	135,48	192.303,57	0,00
1010020370	CASALEGGIO BOIRO	AL	66.656,82	60,13	66.596,69	0,00
1010020380	CASALE MONFERRATO	AL	2.857.630,15	3.509,75	2.854.120,41	0,00
1010020390	CASALNOCETO	AL	128.682,95	126,11	128.556,84	0,00
1010020400	CASASCO	AL	37.093,06	33,23	37.059,83	0,00
1010020411	CASSANO SPINOLA	AL	214.607,05	213,58	214.393,46	0,00
1010020420	CASSINE	AL	252.677,41	300,86	252.376,55	0,00
1010020430	CASSINELLE	AL	9.847,05	104,35	9.742,70	0,00
1010020440	CASTELLANIA	AL	35.876,31	25,08	35.851,23	0,00
1010020450	CASTELLAR GUIDOBONO	AL	85.631,05	55,37	85.575,68	0,00
1010020460	CASTELLAZZO BORMIDA	AL	435.931,48	451,78	435.479,70	0,00
1010020470	CASTELLETTO D'ERRO	AL	49.029,03	34,21	48.994,82	0,00
1010020480	CASTELLETTO D'ORBA	AL	13.966,19	163,03	13.803,17	0,00
1010020490	CASTELLETTO MERLI	AL	71.935,28	70,30	71.864,98	0,00
1010020500	CASTELLETTO MONFERRATO	AL	240.343,50	143,75	240.199,75	0,00
1010020510	CASTELNUOVO BORMIDA	AL	83.168,37	94,62	83.073,75	0,00




COD. ENTE	COMUNE	PROV.	F.S.C. 2021 COMPLESSIVO già riportato in Allegato 3 colonna 7	Accantonamento 2021 di 5,923 mln. Art. 6 D.P.C.M.	F.S.C. 2021 al netto dell'accantonamento (importo assegnato)	F.S.C. 2021 al netto dell'accantonamento (ulteriore prelievo)
			1	2	3 = (1-2)	4 = (1-2)
1010020520	CASTELNUOVO SCRIVIA	AL	338.274,77	450,11	337.824,66	0,00
1010020521	CASTELSPINA	AL	70.413,16	56,34	70.356,82	0,00
1010020530	CAVATORE	AL	68.553,67	55,99	68.497,68	0,00
1010020540	CELLA MONTE	AL	91.206,20	68,37	91.137,83	0,00
1010020550	CERESETO	AL	79.515,27	74,57	79.440,70	0,00
1010020560	CERRETO GRUE	AL	84.591,65	48,24	84.543,41	0,00
1010020570	CERRINA	AL	108.254,23	172,22	108.082,02	0,00
1010020580	CONIOLO	AL	119.554,14	114,05	119.440,09	0,00
1010020590	CONZANO	AL	158.304,77	106,12	158.198,64	0,00
1010020600	COSTA VESCOVATO	AL	102.924,51	60,21	102.864,30	0,00
1010020610	CREMOLINO	AL	64.475,88	138,82	64.337,05	0,00
1010020630	DENICE	AL	61.913,49	41,05	61.872,44	0,00
1010020640	DERNICE	AL	61.603,87	49,65	61.554,22	0,00
1010020650	FABBRICA CURONE	AL	-73.221,49	128,99	0,00	-73.350,48
1010020660	FELIZZANO	AL	246.718,96	257,66	246.461,30	0,00
1010020670	FRACONALTO	AL	22.600,75	53,18	22.547,57	0,00
1010020680	FRANCAVILLA BISIO	AL	96.995,21	65,32	96.929,89	0,00
1010020690	FRASCARO	AL	111.531,51	66,28	111.465,23	0,00
1010020700	FRASSINELLO MONFERRATO	AL	67.054,35	72,28	66.982,07	0,00
1010020710	FRASSINETO PO	AL	159.632,99	133,50	159.499,49	0,00
1010020720	FRESONARA	AL	90.845,05	72,39	90.772,66	0,00
1010020730	FRUGAROLO	AL	185.194,24	220,06	184.974,19	0,00
1010020740	FUBINE	AL	52.735,72	209,22	52.526,50	0,00
1010020750	GABIANO	AL	95.400,10	130,52	95.269,58	0,00
1010020760	GAMALERO	AL	97.506,02	96,32	97.409,69	0,00
1010020770	GARBAGNA	AL	104.452,34	114,60	104.337,74	0,00
1010020790	GAVI	AL	107.125,89	481,12	106.644,77	0,00
1010020800	GIAROLE	AL	154.838,66	103,36	154.735,30	0,00
1010020810	GREMIASCO	AL	75.026,17	64,86	74.961,31	0,00
1010020820	GROGNARDO	AL	11.382,30	42,41	11.339,89	0,00
1010020830	GRONDONA	AL	52.762,22	71,00	52.691,22	0,00
1010020840	GUAZZORA	AL	77.800,09	60,55	77.739,54	0,00
1010020850	ISOLA SANT'ANTONIO	AL	131.684,32	117,88	131.566,44	0,00
1010020860	LERMA	AL	39.402,98	128,51	39.274,47	0,00
1010020875	LU E CUCCARO MONFERRATO	AL	248.454,17	193,60	248.260,58	0,00
1010020880	MALVICINO	AL	24.427,84	19,72	24.408,13	0,00
1010020890	MASIO	AL	117.070,03	146,19	116.923,84	0,00
1010020900	MELAZZO	AL	67.925,33	132,44	67.792,89	0,00
1010020910	MERANA	AL	46.623,23	34,71	46.588,52	0,00
1010020920	MIRABELLO MONFERRATO	AL	167.752,62	149,92	167.602,70	0,00
1010020930	MOLARE	AL	136.038,88	191,41	135.847,47	0,00
1010020940	MOLINO DEI TORTI	AL	127.949,81	94,15	127.855,65	0,00
1010020950	MOMBELLO MONFERRATO	AL	117.776,70	113,90	117.662,80	0,00
1010020960	MOMPERONE	AL	71.465,03	49,51	71.415,52	0,00
1010020970	MONCESTINO	AL	31.297,57	33,84	31.263,73	0,00
1010020980	MONGIARDINO LIGURE	AL	10.246,98	36,63	10.210,35	0,00
1010020990	MONLEALE	AL	96.583,57	90,81	96.492,75	0,00
1010021000	MONTACUTO	AL	85.270,87	65,03	85.205,84	0,00
1010021010	MONTALDEO	AL	50.870,44	46,17	50.824,27	0,00
1010021020	MONTALDO BORMIDA	AL	63.308,45	84,88	63.223,57	0,00
1010021021	MONTECASTELLO	AL	70.908,11	55,15	70.852,96	0,00
1010021030	MONTECHIARO D'ACQUI	AL	140.808,00	87,96	140.720,03	0,00
1010021040	MONTEGIOCO	AL	95.675,53	59,53	95.616,00	0,00
1010021050	MONTEMARZINO	AL	66.423,38	67,84	66.355,54	0,00
1010021060	MORANO SUL PO	AL	68.189,62	157,94	68.031,68	0,00
1010021070	MORBELLO	AL	42.189,17	82,63	42.106,54	0,00




COD. ENTE	COMUNE	PROV.	F.S.C. 2021 COMPLESSIVO già riportato in Allegato 3 colonna 7	Accantonamento 2021 di 5,923 mln. Art. 6 D.P.C.M.	F.S.C. 2021 al netto dell'accantonamento (importo assegnato)	F.S.C. 2021 al netto dell'accantonamento (ulteriore prelievo)
			1	2	3 = (1-2)	4 = (1-2)
1010021080	MORNESE	AL	48.115,66	89,46	48.026,20	0,00
1010021090	MORSASCO	AL	86.799,07	106,48	86.692,59	0,00
1010021100	MURISENGO	AL	73.339,32	161,21	73.178,11	0,00
1010021110	NOVI LIGURE	AL	2.496.245,41	2.942,52	2.493.302,89	0,00
1010021120	OCCIMIANO	AL	57.383,63	120,61	57.263,02	0,00
1010021130	ODALENGO GRANDE	AL	65.892,11	63,88	65.828,23	0,00
1010021140	ODALENGO PICCOLO	AL	65.204,62	44,71	65.159,91	0,00
1010021150	OLIVOLA	AL	35.959,68	28,78	35.930,90	0,00
1010021160	ORSARA BORMIDA	AL	44.746,10	68,70	44.677,40	0,00
1010021170	OTTIGLIO	AL	46.011,04	86,10	45.924,94	0,00
1010021180	OVADA	AL	794.928,39	1.003,73	793.924,66	0,00
1010021190	OVIGLIO	AL	87.535,83	114,00	87.421,83	0,00
1010021200	OZZANO MONFERRATO	AL	161.432,90	155,98	161.276,92	0,00
1010021210	PADERNA	AL	58.172,00	37,74	58.134,26	0,00
1010021220	PARETO	AL	60.347,58	93,78	60.253,80	0,00
1010021230	PARODI LIGURE	AL	21.301,70	78,91	21.222,79	0,00
1010021240	PASTURANA	AL	189.715,31	103,80	189.611,51	0,00
1010021250	PECETTO DI VALENZA	AL	149.457,63	134,43	149.323,20	0,00
1010021260	PIETRA MARAZZI	AL	100.759,89	99,39	100.660,50	0,00
1010021280	POMARO MONFERRATO	AL	62.458,92	53,60	62.405,32	0,00
1010021290	PONTECURONE	AL	286.950,40	341,73	286.608,68	0,00
1010021300	PONTESTURA	AL	126.326,51	135,38	126.191,13	0,00
1010021310	PONTI	AL	47.124,31	88,55	47.035,76	0,00
1010021320	PONZANO MONFERRATO	AL	47.573,33	61,29	47.512,04	0,00
1010021330	PONZONE	AL	-267.128,57	196,17	0,00	-267.324,74
1010021340	POZZOL GROppo	AL	75.858,07	69,43	75.788,64	0,00
1010021350	POZZOLO FORMIGARO	AL	342.497,98	529,77	341.968,21	0,00
1010021360	PRASCO	AL	53.612,84	74,51	53.538,33	0,00
1010021370	PREDOSA	AL	143.445,36	241,53	143.203,82	0,00
1010021380	QUARGNENTO	AL	54.115,59	154,91	53.960,68	0,00
1010021390	QUATTORDIO	AL	274.249,66	274,44	273.975,23	0,00
1010021400	RICALDONE	AL	68.776,91	83,57	68.693,34	0,00
1010021410	RIVALTA BORMIDA	AL	82.981,15	128,55	82.852,60	0,00
1010021420	RIVARONE	AL	55.362,78	52,99	55.309,79	0,00
1010021430	ROCCAFORTE LIGURE	AL	32.303,86	36,31	32.267,55	0,00
1010021440	ROCCA GRIMALDA	AL	131.853,55	146,08	131.707,47	0,00
1010021450	ROCCHETTA LIGURE	AL	48.539,55	41,30	48.498,25	0,00
1010021460	ROSIGNANO MONFERRATO	AL	70.669,05	154,59	70.514,46	0,00
1010021470	SALA MONFERRATO	AL	85.971,48	73,45	85.898,03	0,00
1010021480	SALE	AL	360.491,80	432,21	360.059,59	0,00
1010021490	SAN CRISTOFORO	AL	72.206,18	68,90	72.137,29	0,00
1010021500	SAN GIORGIO MONFERRATO	AL	58.612,33	111,46	58.500,87	0,00
1010021510	SAN SALVATORE MONFERRATO	AL	461.167,11	394,40	460.772,70	0,00
1010021520	SAN SEBASTIANO CURONE	AL	59.086,04	84,16	59.001,89	0,00
1010021530	SANT'AGATA FOSSILI	AL	67.966,57	61,02	67.905,56	0,00
1010021540	SARDIGLIANO	AL	81.817,14	65,50	81.751,64	0,00
1010021550	SAREZZANO	AL	153.601,41	106,60	153.494,81	0,00
1010021560	SERRALUNGA DI CREA	AL	55.206,65	76,04	55.130,61	0,00
1010021570	SERRAVALLE SCRIVIA	AL	60.440,46	628,83	59.811,62	0,00
1010021580	SEZZADIO	AL	83.802,82	137,48	83.665,35	0,00
1010021590	SILVANO D'ORBA	AL	195.075,98	218,29	194.857,69	0,00
1010021600	SOLERO	AL	149.062,77	187,45	148.875,32	0,00
1010021610	SOLONGHELLO	AL	53.390,17	50,62	53.339,55	0,00
1010021620	SPIGNO MONFERRATO	AL	156.318,49	160,51	156.157,97	0,00
1010021630	SPINETO SCRIVIA	AL	46.959,82	53,56	46.906,27	0,00
1010021640	STAZZANO	AL	304.926,90	224,06	304.702,84	0,00



COD. ENTE	COMUNE	PROV.	F.S.C. 2021 COMPLESSIVO già riportato in Allegato 3 colonna 7	Accantonamento 2021 di 5,923 mln. Art. 6 D.P.C.M.	F.S.C. 2021 al netto dell'accantonamento (importo assegnato)	F.S.C. 2021 al netto dell'accantonamento (ulteriore prelievo)
			1	2	3 = (1-2)	4 = (1-2)
1010021650	STREVI	AL	180.923,24	178,98	180.744,26	0,00
1010021660	TAGLIOLO MONFERRATO	AL	34.482,68	179,22	34.303,46	0,00
1010021670	TASSAROLO	AL	85.623,55	73,43	85.550,12	0,00
1010021680	TERRUGGIA	AL	130.204,49	118,35	130.086,14	0,00
1010021690	TERZO	AL	140.394,28	114,65	140.279,63	0,00
1010021700	TICINETO	AL	88.135,91	134,91	88.001,00	0,00
1010021710	TORTONA	AL	1.799.918,45	2.759,59	1.797.158,86	0,00
1010021720	TREVILLE	AL	48.396,34	55,39	48.340,96	0,00
1010021730	TRISOBBIO	AL	57.556,49	94,10	57.462,39	0,00
1010021740	VALENZA	AL	1.253.141,02	2.395,06	1.250.745,96	0,00
1010021750	VALMACCA	AL	118.684,34	106,09	118.578,25	0,00
1010021760	VIGNALE MONFERRATO	AL	20.600,56	148,80	20.451,76	0,00
1010021770	VIGNOLE BORBERA	AL	128.962,49	233,95	128.728,55	0,00
1010021780	VIGUZZOLO	AL	323.759,64	315,48	323.444,16	0,00
1010021790	VILLADEATI	AL	55.200,51	74,11	55.126,40	0,00
1010021800	VILLALVERNIA	AL	147.017,80	128,57	146.889,23	0,00
1010021810	VILLAMIROGLIO	AL	55.705,74	47,72	55.658,02	0,00
1010021820	VILLANOVA MONFERRATO	AL	117.197,61	191,03	117.006,59	0,00
1010021830	VILLAROMAGNANO	AL	110.979,30	87,75	110.891,55	0,00
1010021840	VISONE	AL	89.526,09	134,54	89.391,54	0,00
1010021850	VOLPEDO	AL	77.016,72	123,67	76.893,06	0,00
1010021860	VOLPEGLINO	AL	24.528,31	33,65	24.494,66	0,00
1010021870	VOLTAGGIO	AL	-50.602,96	104,82	0,00	-50.707,78
1010070010	AGLIANO TERME	AT	220.225,36	182,34	220.043,02	0,00
1010070020	ALBUGNANO	AT	71.225,31	59,71	71.165,61	0,00
1010070030	ANTIGNANO	AT	111.765,25	105,61	111.659,64	0,00
1010070040	ARAMENGO	AT	98.903,18	77,64	98.825,54	0,00
1010070050	ASTI	AT	8.835.367,93	7.569,85	8.827.798,08	0,00
1010070060	AZZANO D'ASTI	AT	91.145,85	56,41	91.089,44	0,00
1010070070	BALDICHIERI D'ASTI	AT	131.322,01	106,90	131.215,10	0,00
1010070080	BELVEGLIO	AT	59.988,90	55,79	59.933,11	0,00
1010070090	BERZANO DI SAN PIETRO	AT	80.280,51	54,75	80.225,75	0,00
1010070100	BRUNO	AT	74.242,77	57,86	74.184,91	0,00
1010070110	BUBBIO	AT	176.152,95	126,94	176.026,00	0,00
1010070120	BUTTIGLIERA D'ASTI	AT	339.753,25	222,54	339.530,71	0,00
1010070130	CALAMANDRANA	AT	143.179,12	219,90	142.959,23	0,00
1010070140	CALLIANO	AT	146.608,71	156,83	146.451,87	0,00
1010070150	CALOSSO	AT	131.620,45	151,51	131.468,94	0,00
1010070160	CAMERANO CASASCO	AT	118.421,42	78,22	118.343,20	0,00
1010070170	CANELLI	AT	692.793,66	928,57	691.865,09	0,00
1010070180	CANTARANA	AT	200.389,60	118,65	200.270,95	0,00
1010070190	CAPRIGLIO	AT	67.580,02	38,35	67.541,67	0,00
1010070200	CASORZO	AT	104.346,88	95,35	104.251,53	0,00
1010070210	CASSINASCO	AT	127.766,11	81,24	127.684,87	0,00
1010070220	CASTAGNOLE DELLE LANZE	AT	401.907,27	345,16	401.562,12	0,00
1010070230	CASTAGNOLE MONFERRATO	AT	150.346,40	117,84	150.228,56	0,00
1010070240	CASTEL BOGLIONE	AT	133.130,60	80,67	133.049,94	0,00
1010070250	CASTELL'ALFERO	AT	322.130,53	255,26	321.875,26	0,00
1010070260	CASTELLERO	AT	75.840,22	40,88	75.799,35	0,00
1010070270	CASTELLETTO MOLINA	AT	43.451,90	27,27	43.424,64	0,00
1010070280	CASTELLO DI ANNONE	AT	252.069,25	197,93	251.871,32	0,00
1010070290	CASTELNUOVO BELBO	AT	180.578,85	106,89	180.471,96	0,00
1010070300	CASTELNUOVO CALCEA	AT	136.936,13	112,24	136.823,89	0,00
1010070310	CASTELNUOVO DON BOSCO	AT	376.454,42	279,02	376.175,40	0,00
1010070320	CASTEL ROCCHERO	AT	92.137,81	57,49	92.080,32	0,00
1010070330	CELLARENGO	AT	106.533,79	64,72	106.469,07	0,00




COD. ENTE	COMUNE	PROV.	F.S.C. 2021 COMPLESSIVO già riportato in Allegato 3 colonna 7	Accantonamento 2021 di 5,923 mln. Art. 6 D.P.C.M.	F.S.C. 2021 al netto dell'accantonamento (importo assegnato)	F.S.C. 2021 al netto dell'accantonamento (ulteriore prelievo)
			1	2	3 = (1-2)	4 = (1-2)
1010070340	CELLE ENOMONDO	AT	108.980,81	75,98	108.904,84	0,00
1010070350	CERRETO D'ASTI	AT	72.933,05	35,38	72.897,67	0,00
1010070360	CERRO TANARO	AT	87.152,50	74,78	87.077,71	0,00
1010070370	CESSOLE	AT	129.291,88	78,07	129.213,81	0,00
1010070380	CHIUSANO D'ASTI	AT	63.679,63	39,65	63.639,98	0,00
1010070390	CINAGLIO	AT	105.265,23	57,02	105.208,21	0,00
1010070400	CISTERNA D'ASTI	AT	176.105,40	130,49	175.974,91	0,00
1010070410	COAZZOLO	AT	56.014,84	42,94	55.971,89	0,00
1010070420	COCCONATO	AT	268.789,11	189,11	268.599,99	0,00
1010070440	CORSIONE	AT	53.678,36	31,89	53.646,47	0,00
1010070450	CORTANDONE	AT	71.770,47	37,70	71.732,77	0,00
1010070460	CORTANZE	AT	76.824,92	41,57	76.783,36	0,00
1010070470	CORTAZZONE	AT	106.620,79	67,81	106.552,99	0,00
1010070480	CORTIGLIONE	AT	129.829,41	72,76	129.756,64	0,00
1010070490	COSSOMBRATO	AT	86.336,23	59,98	86.276,25	0,00
1010070500	COSTIGLIOLE D'ASTI	AT	306.223,50	478,07	305.745,43	0,00
1010070510	CUNICO	AT	121.269,69	74,17	121.195,52	0,00
1010070520	DUSINO SAN MICHELE	AT	132.242,07	119,96	132.122,11	0,00
1010070530	FERRERE	AT	157.809,41	135,12	157.674,29	0,00
1010070540	FONTANILE	AT	97.271,03	70,27	97.200,76	0,00
1010070550	FRINCO	AT	124.471,77	96,39	124.375,38	0,00
1010070560	GRANA	AT	102.118,10	80,36	102.037,75	0,00
1010070570	GRAZZANO BADOGLIO	AT	70.576,46	81,83	70.494,63	0,00
1010070580	INCISA SCAPACCINO	AT	266.607,90	219,79	266.388,12	0,00
1010070590	ISOLA D'ASTI	AT	269.411,35	230,36	269.180,99	0,00
1010070600	LOAZZOLO	AT	123.114,78	63,95	123.050,83	0,00
1010070610	MARANZANA	AT	59.311,37	47,22	59.264,15	0,00
1010070620	MARETTO	AT	83.293,24	47,72	83.245,52	0,00
1010070630	MOASCA	AT	94.376,88	62,54	94.314,34	0,00
1010070640	MOMBALDONE	AT	77.948,25	48,65	77.899,60	0,00
1010070650	MOMBARUZZO	AT	95.848,86	141,99	95.706,87	0,00
1010070660	MOMBERCELLI	AT	227.592,71	226,89	227.365,82	0,00
1010070670	MONALE	AT	180.224,67	102,36	180.122,30	0,00
1010070680	MONASTERO BORMIDA	AT	143.162,40	126,23	143.036,17	0,00
1010070690	MONCALVO	AT	138.980,92	276,40	138.704,53	0,00
1010070700	MONCUCCO TORINESE	AT	171.350,39	101,74	171.248,66	0,00
1010070710	MONGARDINO	AT	131.225,76	98,21	131.127,55	0,00
1010070720	MONTABONE	AT	98.611,65	56,62	98.555,03	0,00
1010070730	MONTAFIA	AT	149.298,29	111,46	149.186,83	0,00
1010070740	MONTALDO SCARAMPI	AT	138.263,45	98,88	138.164,57	0,00
1010070750	MONTECHIARO D'ASTI	AT	185.415,45	140,10	185.275,35	0,00
1010070760	MONTEGROSSO D'ASTI	AT	218.106,72	216,78	217.889,94	0,00
1010070770	MONTEMAGNO	AT	155.119,73	137,82	154.981,91	0,00
1010070781	MONTIGLIO MONFERRATO	AT	200.467,53	205,23	200.262,30	0,00
1010070790	MORANSENGO	AT	64.771,63	32,91	64.738,72	0,00
1010070800	NIZZA MONFERRATO	AT	817.139,66	815,91	816.323,75	0,00
1010070810	OLMO GENTILE	AT	52.693,32	26,13	52.667,19	0,00
1010070820	PASSERANO MARMORITO	AT	67.106,33	58,78	67.047,55	0,00
1010070830	PENANGO	AT	43.641,61	66,25	43.575,36	0,00
1010070840	PIEA	AT	109.592,75	66,23	109.526,52	0,00
1010070850	PINO D'ASTI	AT	48.564,22	31,13	48.533,10	0,00
1010070860	PIOVA' MASSAIA	AT	126.827,67	80,58	126.747,10	0,00
1010070870	PORTACOMARO	AT	161.869,01	143,03	161.725,99	0,00
1010070880	QUARANTI	AT	57.731,57	35,77	57.695,79	0,00
1010070890	REFRANCORE	AT	171.112,23	147,53	170.964,70	0,00
1010070900	REVIGLIASCO D'ASTI	AT	137.152,40	102,03	137.050,37	0,00






COD. ENTE	COMUNE	PROV.	F.S.C. 2021 COMPLESSIVO già riportato in Allegato 3 colonna 7	Accantonamento 2021 di 5,923 mln. Art. 6 D.P.C.M.	F.S.C. 2021 al netto dell'accantonamento (importo assegnato)	F.S.C. 2021 al netto dell'accantonamento (ulteriore prelievo)
			1	2	3 = (1-2)	4 = (1-2)
1010070910	ROATTO	AT	88.992,76	47,17	88.945,59	0,00
1010070920	ROBELLA	AT	122.993,61	81,77	122.911,84	0,00
1010070930	ROCCA D'ARAZZO	AT	140.748,40	108,24	140.640,15	0,00
1010070940	ROCCAVERANO	AT	130.881,52	84,43	130.797,09	0,00
1010070950	ROCCHETTA PALAFAEA	AT	111.199,76	58,45	111.141,31	0,00
1010070960	ROCCHETTA TANARO	AT	210.289,54	181,38	210.108,16	0,00
1010070970	SAN DAMIANO D'ASTI	AT	760.890,60	621,36	760.269,24	0,00
1010070980	SAN GIORGIO SCARAMPI	AT	70.667,09	33,91	70.633,18	0,00
1010070990	SAN MARTINO ALFIERI	AT	93.831,55	83,39	93.748,15	0,00
1010071000	SAN MARZANO OLIVETO	AT	165.924,37	124,34	165.800,03	0,00
1010071010	SAN PAOLO SOLBRITO	AT	183.372,80	104,07	183.268,73	0,00
1010071030	SCURZOLENGO	AT	70.833,01	80,07	70.752,94	0,00
1010071040	SEROLE	AT	72.343,04	35,56	72.307,48	0,00
1010071050	SESSAME	AT	106.511,07	56,95	106.454,12	0,00
1010071060	SETTIME	AT	88.614,73	73,86	88.540,87	0,00
1010071070	SOGLIO	AT	42.093,68	28,52	42.065,17	0,00
1010071080	TIGLIOLE	AT	184.757,46	155,98	184.601,49	0,00
1010071090	TONCO	AT	128.374,10	98,86	128.275,24	0,00
1010071100	TONENGO	AT	59.846,62	34,00	59.812,63	0,00
1010071110	VAGLIO SERRA	AT	61.389,74	47,69	61.342,05	0,00
1010071120	VALFENERA	AT	310.531,70	206,28	310.325,43	0,00
1010071130	VESIME	AT	141.853,52	102,37	141.751,15	0,00
1010071140	VIALE	AT	62.236,44	39,06	62.197,38	0,00
1010071150	VIARIGI	AT	178.450,73	111,69	178.339,04	0,00
1010071160	VIGLIANO D'ASTI	AT	125.590,62	103,72	125.486,90	0,00
1010071170	VILLAFRANCA D'ASTI	AT	421.802,95	274,12	421.528,84	0,00
1010071180	VILLANOVA D'ASTI	AT	489.273,85	529,90	488.743,95	0,00
1010071190	VILLA SAN SECONDO	AT	79.826,88	59,04	79.767,84	0,00
1010071200	VINCHIO	AT	127.690,71	100,28	127.590,43	0,00
1010270010	ACCEGLIO	CN	49.972,81	44,50	49.928,31	0,00
1010270020	AISONE	CN	55.849,02	39,71	55.809,31	0,00
1010270030	ALBA	CN	1.066.824,55	3.063,25	1.063.761,30	0,00
1010270040	ALBARETTO DELLA TORRE	CN	81.726,63	42,00	81.684,63	0,00
1010270050	ALTO	CN	47.314,82	26,80	47.288,02	0,00
1010270060	ARGENTERA	CN	-67.718,17	45,37	0,00	-67.763,54
1010270070	ARGUELLO	CN	58.732,50	32,12	58.700,38	0,00
1010270080	BAGNASCO	CN	154.165,83	127,50	154.038,33	0,00
1010270090	BAGNOLO PIEMONTE	CN	-59.786,41	310,10	0,00	-60.096,51
1010270100	BALDISSERO D'ALBA	CN	172.425,58	111,27	172.314,31	0,00
1010270110	BARBARESCO	CN	65.299,35	82,07	65.217,28	0,00
1010270120	BARGE	CN	229.862,87	510,94	229.351,93	0,00
1010270130	BAROLO	CN	74.964,71	93,70	74.871,01	0,00
1010270140	BASTIA MONDOVI'	CN	114.292,90	73,07	114.219,83	0,00
1010270150	BATTIFOLLO	CN	70.498,50	45,36	70.453,13	0,00
1010270160	BEINETTE	CN	215.865,01	264,31	215.600,70	0,00
1010270170	BELLINO	CN	80.581,53	35,32	80.546,21	0,00
1010270180	BELVEDERE LANGHE	CN	111.335,40	66,19	111.269,21	0,00
1010270190	BENE VAGIENNA	CN	205.231,03	339,58	204.891,45	0,00
1010270200	BENEVELLO	CN	132.742,84	75,66	132.667,17	0,00
1010270210	BERGOLO	CN	37.257,44	19,39	37.238,05	0,00
1010270220	BERNEZZO	CN	456.435,89	304,95	456.130,94	0,00
1010270230	BONVICINO	CN	59.957,14	35,43	59.921,71	0,00
1010270240	BORGOMALE	CN	119.023,12	65,33	118.957,78	0,00
1010270250	BORGO SAN DALMAZZO	CN	485.078,27	862,88	484.215,39	0,00
1010270260	BOSIA	CN	118.142,27	63,10	118.079,17	0,00
1010270270	BOSSOLASCO	CN	64.330,25	112,87	64.217,38	0,00




COD. ENTE	COMUNE	PROV.	F.S.C. 2021 COMPLESSIVO già riportato in Allegato 3 colonna 7	Accantonamento 2021 di 5,923 mln. Art. 6 D.P.C.M.	F.S.C. 2021 al netto dell'accantonamento (importo assegnato)	F.S.C. 2021 al netto dell'accantonamento (ulteriore prelievo)
			1	2	3 = (1-2)	4 = (1-2)
1010270280	BOVES	CN	513.088,13	669,74	512.418,39	0,00
1010270290	BRA	CN	1.051.816,32	2.482,13	1.049.334,19	0,00
1010270300	BRIAGLIA	CN	79.173,25	49,04	79.124,21	0,00
1010270310	BRIGA ALTA	CN	44.917,43	25,81	44.891,62	0,00
1010270320	BRONDELLO	CN	100.328,60	51,70	100.276,91	0,00
1010270330	BROSSASCO	CN	195.337,45	150,51	195.186,94	0,00
1010270340	BUSCA	CN	687.666,59	766,11	686.900,48	0,00
1010270350	CAMERANA	CN	198.521,48	103,18	198.418,30	0,00
1010270370	CANALE	CN	287.297,93	443,88	286.854,05	0,00
1010270380	CANOSIO	CN	42.960,65	16,89	42.943,77	0,00
1010270390	CAPRAUNA	CN	68.958,01	38,21	68.919,81	0,00
1010270400	CARAGLIO	CN	20.834,19	492,45	20.341,74	0,00
1010270410	CARAMAGNA PIEMONTE	CN	258.048,18	307,41	257.740,77	0,00
1010270420	CARDE'	CN	162.878,73	114,57	162.764,16	0,00
1010270430	CARRU'	CN	34.870,96	381,45	34.489,51	0,00
1010270440	CARTIGNANO	CN	56.742,20	32,28	56.709,92	0,00
1010270450	CASALGRASSO	CN	152.244,53	179,94	152.064,60	0,00
1010270460	CASTAGNITO	CN	290.051,00	244,48	289.806,52	0,00
1010270470	CASTELDELFINO	CN	475,33	38,24	437,08	0,00
1010270490	CASTELLETTO STURA	CN	118.893,83	125,92	118.767,90	0,00
1010270500	CASTELLETTO UZZONE	CN	136.485,59	69,33	136.416,26	0,00
1010270510	CASTELLINALDO D'ALBA	CN	139.088,89	98,09	138.990,81	0,00
1010270520	CASTELLINO TANARO	CN	101.273,36	60,34	101.213,03	0,00
1010270530	CASTELMAGNO	CN	57.850,46	25,84	57.824,62	0,00
1010270540	CASTELNUOVO DI CEVA	CN	33.383,67	17,83	33.365,84	0,00
1010270550	CASTIGLIONE FALLETTO	CN	70.911,26	97,13	70.814,12	0,00
1010270560	CASTIGLIONE TINELLA	CN	181.584,55	103,53	181.481,01	0,00
1010270570	CASTINO	CN	134.431,51	83,52	134.347,99	0,00
1010270580	CAVALLERLEONE	CN	70.741,79	79,67	70.662,12	0,00
1010270590	CAVALLERMAGGIORE	CN	21.026,16	367,85	20.658,31	0,00
1010270600	CELLE DI MACRA	CN	53.806,12	23,34	53.782,78	0,00
1010270610	CENTALLO	CN	207.962,07	398,68	207.563,39	0,00
1010270620	CERESOLE ALBA	CN	217.465,13	211,37	217.253,76	0,00
1010270630	CERRETTO DELLE LANGHE	CN	136.924,42	74,45	136.849,97	0,00
1010270640	CERVASCA	CN	674.458,99	509,25	673.949,75	0,00
1010270650	CERVERE	CN	133.396,89	182,43	133.214,46	0,00
1010270660	CEVA	CN	-29.753,14	420,72	0,00	-30.173,86
1010270670	CHERASCO	CN	532.690,60	1.008,70	531.681,90	0,00
1010270680	CHIUSA DI PESIO	CN	363.355,59	365,41	362.990,18	0,00
1010270690	CIGLIE'	CN	72.092,20	39,09	72.053,11	0,00
1010270700	CISSONE	CN	95.961,60	50,46	95.911,14	0,00
1010270710	CLAVESANA	CN	171.500,30	113,71	171.386,60	0,00
1010270720	CORNELIANO D'ALBA	CN	212.900,59	214,63	212.685,96	0,00
1010270730	CORTEMILIA	CN	94.108,17	258,40	93.849,78	0,00
1010270740	COSSANO BELBO	CN	207.628,81	139,38	207.489,42	0,00
1010270750	COSTIGLIOLE SALUZZO	CN	347.262,55	318,87	346.943,67	0,00
1010270760	CRAVANZANA	CN	107.380,17	65,49	107.314,68	0,00
1010270770	CRISOLO	CN	-21.557,02	57,67	0,00	-21.614,69
1010270780	CUNEO	CN	4.941.613,67	5.552,86	4.936.060,81	0,00
1010270790	DEMONTE	CN	198.244,40	228,94	198.015,45	0,00
1010270800	DIANO D'ALBA	CN	280.580,76	324,94	280.255,82	0,00
1010270810	DOGLIANI	CN	238.530,50	504,76	238.025,74	0,00
1010270820	DRONERO	CN	723.289,36	490,01	722.799,35	0,00
1010270830	ELVA	CN	67.860,38	26,60	67.833,77	0,00
1010270840	ENTRACQUE	CN	-58.169,18	288,71	0,00	-58.457,90
1010270850	ENVIE	CN	324.171,07	211,27	323.959,80	0,00



COD. ENTE	COMUNE	PROV.	F.S.C. 2021 COMPLESSIVO già riportato in Allegato 3 colonna 7	Accantonamento 2021 di 5,923 mln. Art. 6 D.P.C.M.	F.S.C. 2021 al netto dell'accantonamento (importo assegnato)	F.S.C. 2021 al netto dell'accantonamento (ulteriore prelievo)
			1	2	3 = (1-2)	4 = (1-2)
1010270860	FARIGLIANO	CN	198.109,57	177,59	197.931,98	0,00
1010270870	FAULE	CN	68.265,62	54,56	68.211,06	0,00
1010270880	FEISOGLIO	CN	176.741,70	100,90	176.640,79	0,00
1010270890	FOSSANO	CN	1.277.502,60	2.204,03	1.275.298,57	0,00
1010270900	FRABOSA SOPRANA	CN	16.041,42	148,36	15.893,05	0,00
1010270910	FRABOSA SOTTANA	CN	-1.222.634,44	312,94	0,00	-1.222.947,38
1010270920	FRASSINO	CN	28.481,44	56,47	28.424,97	0,00
1010270930	GAIOLA	CN	114.418,54	74,21	114.344,34	0,00
1010270940	GAMBASCA	CN	100.306,76	53,98	100.252,77	0,00
1010270950	GARESSIO	CN	161.150,62	357,51	160.793,10	0,00
1010270960	GENOLA	CN	278.086,65	336,24	277.750,41	0,00
1010270970	GORZEGNO	CN	122.771,25	69,71	122.701,54	0,00
1010270980	GOTTASECCA	CN	71.773,82	37,46	71.736,36	0,00
1010270990	GOVONE	CN	189.134,63	206,09	188.928,54	0,00
1010271000	GRINZANE CAVOUR	CN	203.391,50	255,94	203.135,56	0,00
1010271010	GUARENE	CN	267.052,32	354,79	266.697,53	0,00
1010271020	IGLIANO	CN	56.583,00	22,89	56.560,11	0,00
1010271030	ISASCA	CN	42.937,35	20,32	42.917,03	0,00
1010271040	LAGNASCO	CN	56.221,29	172,75	56.048,54	0,00
1010271050	LA MORRA	CN	141.601,51	276,34	141.325,18	0,00
1010271060	LEQUIO BERRIA	CN	124.744,71	68,67	124.676,04	0,00
1010271070	LEQUIO TANARO	CN	90.031,94	93,89	89.938,06	0,00
1010271080	LESEGNO	CN	124.096,08	110,06	123.986,02	0,00
1010271090	LEVICE	CN	94.920,62	51,82	94.868,81	0,00
1010271100	LIMONE PIEMONTE	CN	-2.862.930,75	832,09	0,00	-2.863.762,84
1010271110	LISIO	CN	88.268,16	55,38	88.212,78	0,00
1010271120	MACRA	CN	34.322,12	15,26	34.306,86	0,00
1010271130	MAGLIANO ALFIERI	CN	230.337,40	179,63	230.157,77	0,00
1010271140	MAGLIANO ALPI	CN	236.519,78	222,57	236.297,21	0,00
1010271150	MANGO	CN	249.215,83	143,35	249.072,48	0,00
1010271160	MANTA	CN	309.929,79	324,22	309.605,57	0,00
1010271170	MARENE	CN	198.897,70	319,32	198.578,38	0,00
1010271180	MARGARITA	CN	122.987,50	145,21	122.842,29	0,00
1010271190	MARMORA	CN	41.920,50	20,53	41.899,97	0,00
1010271200	MARSAGLIA	CN	91.427,80	51,21	91.376,59	0,00
1010271210	MARTINIANA PO	CN	185.672,58	103,64	185.568,94	0,00
1010271220	MELLE	CN	96.585,83	60,03	96.525,80	0,00
1010271230	MOIOLA	CN	77.385,41	47,73	77.337,68	0,00
1010271240	MOMBARCARO	CN	84.151,02	56,92	84.094,10	0,00
1010271250	MOMBASIGLIO	CN	146.497,51	88,08	146.409,43	0,00
1010271260	MONASTERO DI VASCO	CN	237.226,51	147,02	237.079,49	0,00
1010271270	MONASTEROLO CASOTTO	CN	69.648,57	53,49	69.595,08	0,00
1010271280	MONASTEROLO DI SAVIGLIANO	CN	100.783,72	152,99	100.630,73	0,00
1010271290	MONCHIERO	CN	96.293,04	77,08	96.215,97	0,00
1010271300	MONDOVI'	CN	1.546.853,30	2.436,57	1.544.416,73	0,00
1010271310	MONESIGLIO	CN	150.893,31	117,40	150.775,90	0,00
1010271320	MONFORTE D'ALBA	CN	262.805,60	230,90	262.574,71	0,00
1010271330	MONTA'	CN	523.473,45	447,90	523.025,54	0,00
1010271340	MONTALDO DI MONDOVI'	CN	-149.285,57	102,99	0,00	-149.388,57
1010271350	MONTALDO ROERO	CN	169.880,66	100,12	169.780,54	0,00
1010271360	MONTANERA	CN	74.356,38	83,48	74.272,90	0,00
1010271370	MONTELUPO ALBESE	CN	117.015,63	74,67	116.940,96	0,00
1010271380	MONTEMALE DI CUNEO	CN	75.030,68	38,49	74.992,18	0,00
1010271390	MONTEROSSO GRANA	CN	114.397,08	83,92	114.313,17	0,00
1010271400	MONTEU ROERO	CN	265.610,42	165,55	265.444,87	0,00
1010271410	MONTEZEMOLO	CN	39.053,43	37,63	39.015,80	0,00



COD. ENTE	COMUNE	PROV.	F.S.C. 2021 COMPLESSIVO già riportato in Allegato 3 colonna 7	Accantonamento 2021 di 5,923 mln. Art. 6 D.P.C.M.	F.S.C. 2021 al netto dell'accantonamento (importo assegnato)	F.S.C. 2021 al netto dell'accantonamento (ulteriore prelievo)
			1	2	3 = (1-2)	4 = (1-2)
1010271420	MONTICELLO D'ALBA	CN	299.555,75	262,06	299.293,69	0,00
1010271430	MORETTA	CN	353.768,42	297,44	353.470,98	0,00
1010271440	MOROZZO	CN	190.370,61	192,60	190.178,01	0,00
1010271450	MURAZZANO	CN	143.227,77	109,79	143.117,98	0,00
1010271460	MURELLO	CN	108.065,12	110,43	107.954,68	0,00
1010271470	NARZOLE	CN	207.476,28	342,18	207.134,10	0,00
1010271480	NEIVE	CN	314.903,58	321,64	314.581,94	0,00
1010271490	NEVIGLIE	CN	113.843,76	60,51	113.783,25	0,00
1010271500	NIELLA BELBO	CN	102.448,31	63,54	102.384,77	0,00
1010271510	NIELLA TANARO	CN	135.951,03	116,63	135.834,40	0,00
1010271520	NOVELLO	CN	103.654,01	117,66	103.536,35	0,00
1010271530	NUCETTO	CN	108.461,76	74,65	108.387,11	0,00
1010271540	ONCINO	CN	49.796,64	22,65	49.773,98	0,00
1010271550	ORMEA	CN	26.315,61	246,64	26.068,97	0,00
1010271560	OSTANA	CN	40.765,36	24,32	40.741,03	0,00
1010271570	PAESANA	CN	153.679,10	299,19	153.379,91	0,00
1010271580	PAGNO	CN	142.202,98	76,38	142.126,60	0,00
1010271590	PAMPARATO	CN	-33.341,43	71,09	0,00	-33.412,52
1010271600	PAROLDO	CN	68.598,37	39,75	68.558,61	0,00
1010271610	PERLETTO	CN	97.947,32	55,00	97.892,31	0,00
1010271620	PERLO	CN	46.766,20	27,54	46.738,66	0,00
1010271630	PEVERAGNO	CN	197.030,46	339,25	196.691,21	0,00
1010271640	PEZZOLO VALLE UZZONE	CN	129.330,79	68,58	129.262,20	0,00
1010271650	PIANFEI	CN	135.384,99	192,13	135.192,86	0,00
1010271660	PIASCO	CN	436.432,98	302,50	436.130,49	0,00
1010271670	PIETRAPORZIO	CN	19.639,19	26,52	19.612,67	0,00
1010271680	PIOBESI D'ALBA	CN	106.674,58	144,13	106.530,46	0,00
1010271690	PIOZZO	CN	117.215,27	108,98	117.106,30	0,00
1010271700	POCAPAGLIA	CN	431.540,39	288,74	431.251,65	0,00
1010271710	POLONGHERA	CN	161.683,56	131,67	161.551,89	0,00
1010271720	PONTECHIANALE	CN	-47.975,67	97,78	0,00	-48.073,46
1010271730	PRADLEVES	CN	17.973,68	50,21	17.923,47	0,00
1010271740	PRAZZO	CN	20.979,90	33,84	20.946,06	0,00
1010271750	PRIERO	CN	107.600,34	77,31	107.523,03	0,00
1010271760	PRIOCCA	CN	257.033,13	187,89	256.845,25	0,00
1010271770	PRIOLA	CN	172.509,05	105,03	172.404,02	0,00
1010271780	PRUNETTO	CN	117.584,72	64,57	117.520,15	0,00
1010271790	RACCONIGI	CN	758.909,25	743,19	758.166,06	0,00
1010271800	REVELLO	CN	97.589,00	403,56	97.185,44	0,00
1010271810	RIFREDDO	CN	174.369,46	116,29	174.253,17	0,00
1010271820	RITTANA	CN	60.854,69	32,29	60.822,40	0,00
1010271830	ROASCHIA	CN	37.593,71	25,26	37.568,44	0,00
1010271840	ROASCIO	CN	43.143,33	21,82	43.121,51	0,00
1010271850	ROBILANTE	CN	273.935,43	269,34	273.666,08	0,00
1010271860	ROBURENT	CN	-502.605,98	174,46	0,00	-502.780,44
1010271870	ROCCABRUNA	CN	167.855,97	164,42	167.691,55	0,00
1010271880	ROCCA CIGLIE'	CN	74.610,93	41,86	74.569,07	0,00
1010271890	ROCCA DE' BALDI	CN	220.361,69	169,78	220.191,90	0,00
1010271900	ROCCAFORTE MONDOVI'	CN	26.971,76	260,93	26.710,83	0,00
1010271910	ROCCASPARVERA	CN	155.068,79	84,85	154.983,94	0,00
1010271920	ROCCAIONE	CN	384.604,38	301,31	384.303,07	0,00
1010271930	ROCCHETTA BELBO	CN	83.566,67	42,11	83.524,56	0,00
1010271940	RODDI	CN	130.674,53	167,83	130.506,71	0,00
1010271950	RODDINO	CN	91.039,31	55,23	90.984,08	0,00
1010271960	RODELLO	CN	155.668,85	95,16	155.573,68	0,00
1010271970	ROSSANA	CN	189.035,11	120,19	188.914,91	0,00




COD. ENTE	COMUNE	PROV.	F.S.C. 2021 COMPLESSIVO già riportato in Allegato 3 colonna 7	Accantonamento 2021 di 5,923 mln. Art. 6 D.P.C.M.	F.S.C. 2021 al netto dell'accantonamento (importo assegnato)	F.S.C. 2021 al netto dell'accantonamento (ulteriore prelievo)
			1	2	3 = (1-2)	4 = (1-2)
1010271980	RUFFIA	CN	65.625,36	52,63	65.572,73	0,00
1010271990	SALE DELLE LANGHE	CN	102.891,59	74,07	102.817,53	0,00
1010272000	SALE SAN GIOVANNI	CN	66.243,68	40,77	66.202,91	0,00
1010272010	SALICETO	CN	197.266,96	137,05	197.129,91	0,00
1010272020	SALMOUR	CN	170.610,82	106,65	170.504,17	0,00
1010272030	SALUZZO	CN	58.402,27	1.526,94	56.875,33	0,00
1010272040	SAMBUCO	CN	49.228,96	24,01	49.204,94	0,00
1010272050	SAMPEYRE	CN	-437.157,74	181,58	0,00	-437.339,31
1010272060	SAN BENEDETTO BELBO	CN	59.897,87	38,47	59.859,40	0,00
1010272070	SAN DAMIANO MACRA	CN	105.623,66	71,84	105.551,82	0,00
1010272080	SANFRE'	CN	358.917,39	272,53	358.644,86	0,00
1010272090	SANFRONT	CN	398.926,51	293,32	398.633,19	0,00
1010272100	SAN MICHELE MONDOVI'	CN	270.022,16	200,58	269.821,59	0,00
1010272110	SANT'ALBANO STURA	CN	221.483,05	245,00	221.238,05	0,00
1010272120	SANTA VITTORIA D'ALBA	CN	333.517,40	317,28	333.200,12	0,00
1010272130	SANTO STEFANO BELBO	CN	522.232,76	540,40	521.692,36	0,00
1010272140	SANTO STEFANO ROERO	CN	203.018,28	120,24	202.898,04	0,00
1010272150	SAVIGLIANO	CN	548.799,65	1.747,24	547.052,41	0,00
1010272160	SCAGNELLO	CN	67.130,53	34,49	67.096,04	0,00
1010272170	SCARNAFIGI	CN	179.098,01	239,42	178.858,59	0,00
1010272180	SERRALUNGA D'ALBA	CN	96.144,02	105,45	96.038,58	0,00
1010272190	SERRAVALLE LANGHE	CN	81.889,34	54,18	81.835,16	0,00
1010272200	SINIO	CN	123.223,03	63,38	123.159,66	0,00
1010272210	SOMANO	CN	113.225,54	64,20	113.161,35	0,00
1010272220	SOMMARIVA DEL BOSCO	CN	261.843,84	443,52	261.400,32	0,00
1010272230	SOMMARIVA PERNO	CN	398.215,28	261,98	397.953,30	0,00
1010272240	STROPPO	CN	41.888,77	22,87	41.865,91	0,00
1010272250	TARANTASCA	CN	173.206,96	204,86	173.002,10	0,00
1010272260	TORRE BORMIDA	CN	87.413,22	51,34	87.361,88	0,00
1010272270	TORRE MONDOVI'	CN	122.161,01	74,33	122.086,68	0,00
1010272280	TORRE SAN GIORGIO	CN	119.945,35	122,26	119.823,09	0,00
1010272290	TORRESINA	CN	37.885,02	20,12	37.864,90	0,00
1010272291	TREISO	CN	127.484,95	95,35	127.389,60	0,00
1010272300	TREZZO TINELLA	CN	118.662,25	62,61	118.599,64	0,00
1010272310	TRINITA'	CN	246.404,51	218,37	246.186,13	0,00
1010272320	VALDIERI	CN	-20.576,77	118,07	0,00	-20.694,85
1010272330	VALGRANA	CN	180.122,59	107,03	180.015,56	0,00
1010272340	VALLORiate	CN	64.533,00	36,83	64.496,17	0,00
1010272360	VENASCA	CN	224.859,30	169,71	224.689,59	0,00
1010272370	VERDUNO	CN	105.764,57	101,55	105.663,02	0,00
1010272380	VERNANTE	CN	-22.898,44	177,13	0,00	-23.075,57
1010272390	VERZUOLO	CN	270.190,37	479,08	269.711,28	0,00
1010272400	VEZZA D'ALBA	CN	309.576,05	233,16	309.342,89	0,00
1010272410	VICOFORTE	CN	216.285,63	297,50	215.988,13	0,00
1010272420	VIGNOLO	CN	245.737,06	220,33	245.516,74	0,00
1010272430	VILLAFALLETTO	CN	193.549,84	307,83	193.242,01	0,00
1010272440	VILLANOVA MONDOVI'	CN	431.437,92	421,10	431.016,82	0,00
1010272450	VILLANOVA SOLARO	CN	136.830,27	99,59	136.730,67	0,00
1010272460	VILLAR SAN COSTANZO	CN	238.928,76	161,73	238.767,03	0,00
1010272470	VINADIO	CN	57.870,28	86,15	57.784,14	0,00
1010272480	VIOLA	CN	-178.741,97	89,42	0,00	-178.831,39
1010272490	VOTTIGNASCO	CN	81.949,13	55,21	81.893,93	0,00
1010520010	AGRATE CONTURBIA	NO	43.454,24	151,94	43.302,30	0,00
1010520020	AMENO	NO	11.810,83	139,55	11.671,28	0,00
1010520060	ARMENO	NO	145.512,30	271,54	145.240,76	0,00
1010520070	ARONA	NO	-497.393,26	1.311,86	0,00	-498.705,13







COD. ENTE	COMUNE	PROV.	F.S.C. 2021 COMPLESSIVO già riportato in Allegato 3 colonna 7	Accantonamento 2021 di 5,923 mln. Art. 6 D.P.C.M.	F.S.C. 2021 al netto dell'accantonamento (importo assegnato)	F.S.C. 2021 al netto dell'accantonamento (ulteriore prelievo)
			1	2	3 = (1-2)	4 = (1-2)
1010520110	BARENGO	NO	141.388,13	138,29	141.249,84	0,00
1010520150	BELLINZAGO NOVARESE	NO	665.447,72	585,80	664.861,92	0,00
1010520170	BIANDRATE	NO	126.084,56	251,39	125.833,17	0,00
1010520180	BOCA	NO	155.254,59	153,78	155.100,82	0,00
1010520200	BOGOGNO	NO	1.849,40	166,91	1.682,49	0,00
1010520210	BOLZANO NOVARESE	NO	94.005,86	100,59	93.905,27	0,00
1010520220	BORGOLAVEZZARO	NO	206.709,14	225,29	206.483,85	0,00
1010520230	BORGOMANERO	NO	250.261,67	1.627,39	248.634,28	0,00
1010520240	BORGO TICINO	NO	587.017,18	423,70	586.593,48	0,00
1010520250	BRIGA NOVARESE	NO	234.782,43	324,75	234.457,69	0,00
1010520260	BRIONA	NO	92.817,99	129,64	92.688,35	0,00
1010520290	CALTIGNAGA	NO	128.299,81	242,20	128.057,60	0,00
1010520310	CAMERI	NO	612.610,62	742,91	611.867,70	0,00
1010520350	CARPIGNANO SESIA	NO	126.279,09	225,56	126.053,53	0,00
1010520360	CASALBELTRAME	NO	66.526,01	111,42	66.414,59	0,00
1010520380	CASALEGGIO NOVARA	NO	113.902,21	97,69	113.804,53	0,00
1010520390	CASALINO	NO	-69.498,19	193,81	0,00	-69.692,01
1010520400	CASALVOLONE	NO	127.367,90	117,59	127.250,31	0,00
1010520410	CASTELLAZZO NOVARESE	NO	14.475,45	52,07	14.423,38	0,00
1010520420	CASTELLETO SOPRA TICINO	NO	671.535,94	907,04	670.628,91	0,00
1010520430	CAVAGLIETTO	NO	103.133,42	68,06	103.065,36	0,00
1010520440	CAVAGLIO D'AGOGNA	NO	163.921,94	138,20	163.783,74	0,00
1010520460	CAVALLIRIO	NO	129.366,50	135,68	129.230,82	0,00
1010520480	CERANO	NO	631.394,45	570,68	630.823,77	0,00
1010520491	COLAZZA	NO	-35.678,00	78,14	0,00	-35.756,14
1010520500	COMIGNAGO	NO	141.876,78	116,11	141.760,67	0,00
1010520530	CRESSA	NO	169.775,42	180,15	169.595,26	0,00
1010520560	CUREGGIO	NO	337.342,51	286,11	337.056,40	0,00
1010520580	DIVIGNANO	NO	205.563,59	143,47	205.420,12	0,00
1010520600	DORMELLETO	NO	139.665,74	325,71	139.340,03	0,00
1010520630	FARA NOVARESE	NO	196.355,66	204,85	196.150,81	0,00
1010520640	FONTANETO D'AGOGNA	NO	310.026,28	348,51	309.677,77	0,00
1010520660	GALLIATE	NO	1.281.981,36	1.065,44	1.280.915,91	0,00
1010520670	GARBAGNA NOVARESE	NO	141.520,06	135,71	141.384,35	0,00
1010520680	GARGALLO	NO	154.683,13	180,99	154.502,14	0,00
1010520695	GATTICO-VERUNO	NO	584.153,99	575,48	583.578,50	0,00
1010520700	GHEMME	NO	249.316,20	371,17	248.945,03	0,00
1010520730	GOZZANO	NO	469.563,71	620,64	468.943,07	0,00
1010520740	GRANOZZO CON MONTICELLO	NO	180.322,17	139,31	180.182,87	0,00
1010520760	GRIGNASCO	NO	446.250,42	399,79	445.850,62	0,00
1010520790	INVORIO	NO	463.983,61	383,39	463.600,22	0,00
1010520800	LANDIONA	NO	129.905,45	101,60	129.803,85	0,00
1010520810	LESA	NO	-351.508,26	336,49	0,00	-351.844,76
1010520840	MAGGIORA	NO	169.657,74	195,10	169.462,64	0,00
1010520851	MANDELLO VITTA	NO	45.011,88	43,24	44.968,64	0,00
1010520860	MARANO TICINO	NO	171.538,43	164,02	171.374,41	0,00
1010520880	MASSINO VISCONTI	NO	-145.108,30	151,64	0,00	-145.259,94
1010520890	MEINA	NO	-33.036,91	274,91	0,00	-33.311,82
1010520910	MEZZOMERICO	NO	213.271,27	109,22	213.162,04	0,00
1010520920	MIASINO	NO	44.768,99	141,79	44.627,20	0,00
1010520940	MOMO	NO	154.028,99	293,86	153.735,12	0,00
1010520970	NEBBIUNO	NO	-156.544,77	238,98	0,00	-156.783,74
1010520980	NIBBIOLA	NO	68.445,55	97,73	68.347,82	0,00
1010521000	NOVARA	NO	15.322.501,19	10.902,60	15.311.598,59	0,00
1010521020	OLEGGIO	NO	1.395.351,35	1.089,80	1.394.261,55	0,00
1010521030	OLEGGIO CASTELLO	NO	215.894,90	222,03	215.672,87	0,00




COD. ENTE	COMUNE	PROV.	F.S.C. 2021 COMPLESSIVO già riportato in Allegato 3 colonna 7	Accantonamento 2021 di 5,923 mln. Art. 6 D.P.C.M.	F.S.C. 2021 al netto dell'accantonamento (importo assegnato)	F.S.C. 2021 al netto dell'accantonamento (ulteriore prelievo)
			1	2	3 = (1-2)	4 = (1-2)
1010521060	ORTA SAN GIULIO	NO	97.584,70	291,16	97.293,54	0,00
1010521080	PARUZZARO	NO	125.854,90	218,37	125.636,53	0,00
1010521090	PELLA	NO	54.897,20	171,74	54.725,46	0,00
1010521100	PETTENASCO	NO	34.469,69	148,02	34.321,68	0,00
1010521130	PISANO	NO	10.020,25	76,83	9.943,43	0,00
1010521140	POGNO	NO	211.056,29	209,00	210.847,28	0,00
1010521150	POMBIA	NO	345.743,70	270,05	345.473,65	0,00
1010521160	PRATO SESIA	NO	205.269,25	205,43	205.063,82	0,00
1010521230	RECETTO	NO	96.116,96	114,08	96.002,88	0,00
1010521240	ROMAGNANO SESIA	NO	528.607,49	603,88	528.003,61	0,00
1010521250	ROMENTINO	NO	317.639,46	357,15	317.282,31	0,00
1010521270	SAN MAURIZIO D'OPAGLIO	NO	297.232,76	397,89	296.834,88	0,00
1010521280	SAN NAZZARO SESIA	NO	40.512,13	78,91	40.433,22	0,00
1010521290	SAN PIETRO MOSEZZO	NO	141.834,96	467,16	141.367,80	0,00
1010521310	SILLAVENGO	NO	73.076,14	78,62	72.997,52	0,00
1010521320	SIZZANO	NO	137.283,64	160,41	137.123,23	0,00
1010521330	SORISO	NO	63.197,47	101,72	63.095,75	0,00
1010521340	SOZZAGO	NO	110.749,32	116,34	110.632,99	0,00
1010521360	SUNO	NO	400.948,13	342,30	400.605,83	0,00
1010521370	TERDOBBIAE	NO	83.012,26	61,16	82.951,10	0,00
1010521390	TORNACO	NO	139.536,96	113,63	139.423,33	0,00
1010521420	TRECCATE	NO	1.464.935,89	1.755,49	1.463.180,41	0,00
1010521460	VAPRIO D'AGOGNA	NO	148.866,44	131,31	148.735,13	0,00
1010521470	VARALLO POMBIA	NO	686.462,90	448,57	686.014,33	0,00
1010521510	VESPOLATE	NO	172.280,44	179,18	172.101,26	0,00
1010521520	VICOLUNGO	NO	79.505,25	125,26	79.379,99	0,00
1010521550	VINZAGLIO	NO	27.267,64	78,21	27.189,43	0,00
1010810010	AGLIE'	TO	145.889,58	248,42	145.641,16	0,00
1010810020	AIRASCA	TO	417.502,09	362,17	417.139,92	0,00
1010810030	ALA DI STURA	TO	-161.581,56	95,95	0,00	-161.677,50
1010810040	ALBIANO D'IVREA	TO	248.306,52	204,59	248.101,93	0,00
1010810060	ALMESE	TO	268.752,17	427,21	268.324,96	0,00
1010810070	ALPETTE	TO	-30.266,87	51,05	0,00	-30.317,92
1010810080	ALPIGNANO	TO	1.802.436,15	1.266,64	1.801.169,51	0,00
1010810090	ANDEZENO	TO	298.420,95	256,50	298.164,46	0,00
1010810100	ANDRATE	TO	-8.897,22	77,19	0,00	-8.974,41
1010810110	ANGROGNA	TO	172.777,58	96,46	172.681,13	0,00
1010810120	ARIGNANO	TO	128.075,13	109,02	127.966,10	0,00
1010810130	AVIGLIANA	TO	1.039.392,26	1.041,39	1.038.350,87	0,00
1010810140	AZEGLIO	TO	80.873,89	107,46	80.766,42	0,00
1010810150	BAIRO	TO	112.358,95	105,01	112.253,94	0,00
1010810160	BALANGERO	TO	414.321,58	395,26	413.926,32	0,00
1010810170	BALDISSERO CANAVESE	TO	92.718,18	67,86	92.650,32	0,00
1010810180	BALDISSERO TORINESE	TO	335.114,38	297,21	334.817,17	0,00
1010810190	BALME	TO	-2.488,08	42,36	0,00	-2.530,44
1010810200	BANCHETTE	TO	294.963,28	289,17	294.674,11	0,00
1010810210	BARBANIA	TO	227.396,47	168,62	227.227,84	0,00
1010810220	BARDONECCHIA	TO	-3.642.493,05	1.355,01	0,00	-3.643.848,06
1010810230	BARONE CANAVESE	TO	106.279,66	71,60	106.208,06	0,00
1010810240	BEINASCO	TO	2.823.989,32	1.782,88	2.822.206,44	0,00
1010810250	BIBIANA	TO	524.847,56	303,10	524.544,46	0,00
1010810260	BOBBIO PELLICE	TO	122.084,97	97,56	121.987,41	0,00
1010810270	BOLLENGO	TO	256.171,62	191,08	255.980,54	0,00
1010810280	BORGARO TORINESE	TO	1.204.923,25	975,74	1.203.947,51	0,00
1010810290	BORGIALLO	TO	83.080,31	77,99	83.002,32	0,00
1010810300	BORGOFRANCO D'IVREA	TO	343.524,20	359,89	343.164,31	0,00




COD. ENTE	COMUNE	PROV.	F.S.C. 2021 COMPLESSIVO già riportato in Allegato 3 colonna 7	Accantonamento 2021 di 5,923 mln. Art. 6 D.P.C.M.	F.S.C. 2021 al netto dell'accantonamento (importo assegnato)	F.S.C. 2021 al netto dell'accantonamento (ulteriore prelievo)
			1	2	3 = (1-2)	4 = (1-2)
1010810310	BORGOMASINO	TO	91.543,20	96,46	91.446,74	0,00
1010810320	BORGONE SUSÀ	TO	342.350,22	262,40	342.087,82	0,00
1010810330	BOSCONERO	TO	333.035,06	307,40	332.727,66	0,00
1010810340	BRANDIZZO	TO	769.724,90	573,64	769.151,26	0,00
1010810350	BRICHERASIO	TO	483.612,21	377,88	483.234,33	0,00
1010810360	BROSSO	TO	92.145,49	84,40	92.061,09	0,00
1010810370	BROZOLO	TO	88.586,29	66,87	88.519,43	0,00
1010810380	BRUINO	TO	1.141.997,66	642,81	1.141.354,85	0,00
1010810390	BRUSASCO	TO	215.232,14	177,95	215.054,20	0,00
1010810400	BRUZOLO	TO	284.068,66	200,96	283.867,71	0,00
1010810410	BURIASCO	TO	123.300,15	126,44	123.173,70	0,00
1010810420	BUROLO	TO	254.685,29	226,39	254.458,90	0,00
1010810430	BUSANO	TO	260.228,64	223,87	260.004,77	0,00
1010810440	BUSOLENO	TO	459.191,26	540,64	458.650,62	0,00
1010810450	BUTTIGLIERA ALTA	TO	636.108,86	471,30	635.637,56	0,00
1010810460	CAFASSE	TO	276.887,32	345,65	276.541,67	0,00
1010810470	CALUSO	TO	487.709,90	524,43	487.185,47	0,00
1010810480	CAMBIANO	TO	476.733,86	499,54	476.234,32	0,00
1010810490	CAMPIGLIONE-FENILE	TO	160.354,28	124,14	160.230,14	0,00
1010810500	CANDIA CANAVESE	TO	139.221,06	125,04	139.096,02	0,00
1010810510	CANDIOLO	TO	496.543,74	389,92	496.153,82	0,00
1010810520	CANISCHIO	TO	47.499,50	46,85	47.452,65	0,00
1010810521	CANTALUPA	TO	310.627,65	245,07	310.382,57	0,00
1010810530	CANTOIRA	TO	-208.767,71	106,98	0,00	-208.874,69
1010810540	CAPRIE	TO	243.766,99	221,55	243.545,44	0,00
1010810550	CARAVINO	TO	124.778,63	110,29	124.668,34	0,00
1010810560	CAREMA	TO	167.383,28	128,79	167.254,49	0,00
1010810570	CARIGNANO	TO	366.542,61	760,77	365.781,84	0,00
1010810580	CARMAGNOLA	TO	3.342.883,83	2.442,33	3.340.441,49	0,00
1010810590	CASALBORGONE	TO	225.624,75	175,59	225.449,16	0,00
1010810600	CASCINETTE D'IVREA	TO	195.254,68	143,80	195.110,88	0,00
1010810610	CASELETTE	TO	431.597,78	291,22	431.306,57	0,00
1010810620	CASELLE TORINESE	TO	1.522.090,48	1.068,58	1.521.021,90	0,00
1010810630	CASTAGNETO PO	TO	95.350,46	179,91	95.170,55	0,00
1010810640	CASTAGNOLE PIEMONTE	TO	200.082,91	159,95	199.922,96	0,00
1010810650	CASTELLAMONTE	TO	826.231,25	776,52	825.454,73	0,00
1010810660	CASTELNUOVO NIGRA	TO	33.878,20	74,13	33.804,06	0,00
1010810670	CASTIGLIONE TORINESE	TO	381.945,41	433,34	381.512,07	0,00
1010810671	CAVAGNOLO	TO	244.014,32	227,13	243.787,19	0,00
1010810680	CAVOUR	TO	92.285,86	409,73	91.876,13	0,00
1010810690	CERCENASCO	TO	181.334,58	168,64	181.165,94	0,00
1010810700	CERES	TO	-125.031,30	108,51	0,00	-125.139,81
1010810710	CERESOLE REALE	TO	-69.507,51	180,17	0,00	-69.687,68
1010810720	CESANA TORINESE	TO	-944.758,86	426,53	0,00	-945.185,39
1010810730	CHIALAMBERTO	TO	-161.394,16	68,92	0,00	-161.463,08
1010810740	CHIANOCCO	TO	260.004,32	168,22	259.836,10	0,00
1010810750	CHIAVERANO	TO	337.060,32	212,84	336.847,47	0,00
1010810760	CHIERI	TO	2.796.786,04	3.236,63	2.793.549,41	0,00
1010810770	CHIESANUOVA	TO	57.555,56	37,28	57.518,27	0,00
1010810780	CHIOMONTE	TO	-284.336,15	137,77	0,00	-284.473,92
1010810790	CHIUSA DI SAN MICHELE	TO	258.380,27	202,53	258.177,74	0,00
1010810800	CHIVASSO	TO	2.915.973,94	2.083,03	2.913.890,91	0,00
1010810810	CICONIO	TO	82.578,47	52,11	82.526,36	0,00
1010810820	CINTANO	TO	43.752,93	45,69	43.707,24	0,00
1010810830	CINZANO	TO	51.596,32	56,46	51.539,85	0,00
1010810840	CIRIÈ	TO	919.890,88	1.554,13	918.336,75	0,00



COD. ENTE	COMUNE	PROV.	F.S.C. 2021 COMPLESSIVO già riportato in Allegato 3 colonna 7	Accantonamento 2021 di 5,923 mln. Art. 6 D.P.C.M.	F.S.C. 2021 al netto dell'accantonamento (importo assegnato)	F.S.C. 2021 al netto dell'accantonamento (ulteriore prelievo)
			1	2	3 = (1-2)	4 = (1-2)
1010810850	CLAVIERE	TO	-93.989,16	99,30	0,00	-94.088,46
1010810860	COASSOLO TORINESE	TO	99.546,80	175,60	99.371,20	0,00
1010810870	COAZZE	TO	96.619,56	303,81	96.315,75	0,00
1010810880	COLLEGNO	TO	6.617.883,79	4.202,68	6.613.681,12	0,00
1010810890	COLLERETTO CASTELNUOVO	TO	48.541,65	54,80	48.486,85	0,00
1010810900	COLLERETTO GIACOSA	TO	127.195,95	124,90	127.071,05	0,00
1010810910	CONDOVE	TO	417.351,66	423,49	416.928,17	0,00
1010810920	CORIO	TO	121.118,83	339,86	120.778,97	0,00
1010810930	COSSANO CANAVESE	TO	129.242,88	64,42	129.178,45	0,00
1010810940	CUCEGLIO	TO	168.830,43	112,25	168.718,19	0,00
1010810950	CUMIANA	TO	440.507,96	428,80	440.079,16	0,00
1010810960	CUORGNE'	TO	505.823,66	883,72	504.939,94	0,00
1010810970	DRUENTO	TO	543.839,06	590,34	543.248,72	0,00
1010810980	EXILLES	TO	-10.340,51	53,32	0,00	-10.393,83
1010810990	FAVRIA	TO	446.085,63	372,16	445.713,47	0,00
1010811000	FELETTO	TO	296.642,75	228,43	296.414,32	0,00
1010811010	FENESTRELLE	TO	-194.231,60	104,29	0,00	-194.335,89
1010811020	FIANO	TO	251.635,25	265,92	251.369,34	0,00
1010811030	FIORANO CANAVESE	TO	153.716,63	97,66	153.618,97	0,00
1010811040	FOGLIZZO	TO	261.791,51	234,45	261.557,07	0,00
1010811050	FORNO CANAVESE	TO	573.948,95	367,94	573.581,02	0,00
1010811060	FRASSINETTO	TO	-9.866,03	46,02	0,00	-9.912,05
1010811070	FRONT	TO	235.067,45	151,22	234.916,23	0,00
1010811080	FROSSASCO	TO	364.485,19	268,28	364.216,91	0,00
1010811090	GARZIGLIANA	TO	71.153,57	58,73	71.094,84	0,00
1010811100	GASSINO TORINESE	TO	724.165,57	734,10	723.431,47	0,00
1010811110	GERMAGNANO	TO	201.767,56	146,76	201.620,79	0,00
1010811120	GIAGLIONE	TO	10.266,68	135,83	10.130,84	0,00
1010811130	GIAVENO	TO	837.409,73	1.051,19	836.358,54	0,00
1010811140	GIVOLETTO	TO	715.066,98	307,32	714.759,66	0,00
1010811150	GRAVERE	TO	-50.736,76	111,14	0,00	-50.847,90
1010811160	GROSCAVALLO	TO	-41.101,11	65,91	0,00	-41.167,02
1010811170	GROSSO	TO	128.726,86	131,05	128.595,82	0,00
1010811180	GRUGLIASCO	TO	5.548.493,77	3.594,18	5.544.899,59	0,00
1010811190	INGRIA	TO	21.314,38	19,82	21.294,56	0,00
1010811200	INVERSO PINASCA	TO	168.233,27	106,89	168.126,39	0,00
1010811210	ISOLABELLA	TO	81.581,70	65,36	81.516,35	0,00
1010811220	ISSIGLIO	TO	90.352,46	64,14	90.288,32	0,00
1010811230	IVREA	TO	2.342.057,12	2.624,49	2.339.432,63	0,00
1010811240	LA CASSA	TO	262.401,27	193,92	262.207,34	0,00
1010811250	LA LOGGIA	TO	804.870,60	663,17	804.207,43	0,00
1010811260	LANZO TORINESE	TO	108.597,86	487,00	108.110,86	0,00
1010811270	LAURIANO	TO	208.222,97	171,54	208.051,43	0,00
1010811280	LEINI	TO	1.256.175,48	1.498,50	1.254.676,98	0,00
1010811290	LEMIE	TO	-3.918,12	48,05	0,00	-3.966,17
1010811300	LESSOLO	TO	299.288,80	204,28	299.084,52	0,00
1010811310	LEVONE	TO	105.263,09	80,62	105.182,47	0,00
1010811320	LOCANA	TO	426.615,69	402,23	426.213,46	0,00
1010811330	LOMBARDORE	TO	228.249,58	226,46	228.023,12	0,00
1010811340	LOMBRIASCO	TO	130.120,41	121,21	129.999,20	0,00
1010811350	LORANZE'	TO	134.054,05	112,00	133.942,05	0,00
1010811370	LUSERNA SAN GIOVANNI	TO	1.065.622,73	711,37	1.064.911,37	0,00
1010811380	LUSERNETTA	TO	128.242,51	76,44	128.166,07	0,00
1010811390	LUSIGLIE'	TO	101.278,18	72,30	101.205,88	0,00
1010811400	MACELLO	TO	120.967,12	114,37	120.852,75	0,00
1010811410	MAGLIONE	TO	95.934,73	63,20	95.871,53	0,00




COD. ENTE	COMUNE	PROV.	F.S.C. 2021 COMPLESSIVO già riportato in Allegato 3 colonna 7	Accantonamento 2021 di 5,923 mln. Art. 6 D.P.C.M.	F.S.C. 2021 al netto dell'accantonamento (importo assegnato)	F.S.C. 2021 al netto dell'accantonamento (ulteriore prelievo)
			1	2	3 = (1-2)	4 = (1-2)
1010811415	MAPPANO	TO	763.660,56	587,66	763.072,90	0,00
1010811420	MARENTINO	TO	225.818,63	141,37	225.677,27	0,00
1010811430	MASSELLO	TO	23.853,29	17,94	23.835,35	0,00
1010811440	MATHI	TO	491.606,60	393,93	491.212,67	0,00
1010811450	MATTIE	TO	83.194,48	96,08	83.098,39	0,00
1010811460	MAZZE'	TO	346.647,45	285,40	346.362,05	0,00
1010811470	MEANA DI SUSÀ	TO	47.810,45	120,95	47.689,50	0,00
1010811480	MERCENASCO	TO	145.106,51	125,36	144.981,14	0,00
1010811500	MEZZENILE	TO	-41.591,14	96,60	0,00	-41.687,74
1010811510	MOMBELLO DI TORINO	TO	102.214,91	59,24	102.155,67	0,00
1010811520	MOMPANTERO	TO	153.067,98	91,04	152.976,94	0,00
1010811530	MONASTERO DI LANZO	TO	-37.933,15	65,18	0,00	-37.998,33
1010811540	MONCALIERI	TO	6.126.425,06	5.874,72	6.120.550,34	0,00
1010811550	MONCENISIO	TO	6.527,80	14,11	6.513,69	0,00
1010811560	MONTALDO TORINESE	TO	102.408,15	81,18	102.326,97	0,00
1010811570	MONTALENGHE	TO	140.168,45	97,64	140.070,81	0,00
1010811580	MONTALTO DORA	TO	293.990,10	336,45	293.653,64	0,00
1010811590	MONTANARO	TO	613.337,52	399,80	612.937,72	0,00
1010811600	MONTEU DA PO	TO	123.691,27	83,36	123.607,91	0,00
1010811610	MORIONDO TORINESE	TO	116.915,64	104,18	116.811,46	0,00
1010811620	NICHELINO	TO	7.729.972,62	4.034,10	7.725.938,52	0,00
1010811630	NOASCA	TO	9.282,64	43,82	9.238,82	0,00
1010811640	NOLE	TO	547.893,50	375,23	547.518,28	0,00
1010811641	NOMAGLIO	TO	76.906,78	54,56	76.852,22	0,00
1010811650	NONE	TO	285.925,70	699,30	285.226,41	0,00
1010811660	NOVALESA	TO	87.494,29	70,38	87.423,91	0,00
1010811670	OGLIANICO	TO	222.512,69	158,62	222.354,07	0,00
1010811680	ORBASSANO	TO	2.079.295,81	2.128,50	2.077.167,31	0,00
1010811690	ORIO CANAVESE	TO	115.430,35	88,07	115.342,28	0,00
1010811700	OSASCO	TO	230.133,04	151,60	229.981,44	0,00
1010811710	OSASIO	TO	153.808,83	106,27	153.702,56	0,00
1010811711	OULX	TO	-1.152.254,27	510,87	0,00	-1.152.765,14
1010811720	OZEGNA	TO	183.819,51	134,59	183.684,92	0,00
1010811730	PALAZZO CANAVESE	TO	129.108,48	109,49	128.998,99	0,00
1010811740	PANCALIERI	TO	169.459,99	175,88	169.284,10	0,00
1010811750	PARELLA	TO	78.298,08	65,20	78.232,87	0,00
1010811760	PAVAROLO	TO	212.787,03	138,09	212.648,94	0,00
1010811770	PAVONE CANAVESE	TO	387.596,69	352,50	387.244,19	0,00
1010811790	PECETTO TORINESE	TO	208.961,66	494,70	208.466,96	0,00
1010811800	PEROSA ARGENTINA	TO	497.287,73	348,13	496.939,60	0,00
1010811810	PEROSA CANAVESE	TO	89.437,05	73,47	89.363,58	0,00
1010811820	PERRERO	TO	111.099,59	93,64	111.005,95	0,00
1010811830	PERTUSIO	TO	158.710,90	95,40	158.615,50	0,00
1010811840	PESSINETTO	TO	-13.905,56	93,35	0,00	-13.998,91
1010811850	PIANEZZA	TO	1.530.390,99	1.073,58	1.529.317,41	0,00
1010811860	PINASCA	TO	481.904,33	317,29	481.587,04	0,00
1010811870	PINEROLO	TO	2.311.980,28	3.151,25	2.308.829,03	0,00
1010811880	PINO TORINESE	TO	323.271,15	964,93	322.306,22	0,00
1010811890	PIOBESI TORINESE	TO	321.730,09	386,52	321.343,57	0,00
1010811900	PIOSSASCO	TO	2.165.151,87	1.219,70	2.163.932,17	0,00
1010811910	PISCINA	TO	175.593,01	229,43	175.363,58	0,00
1010811920	PIVERONE	TO	160.485,19	121,01	160.364,18	0,00
1010811930	POIRINO	TO	278.508,05	745,60	277.762,45	0,00
1010811931	POMARETTO	TO	184.943,26	125,60	184.817,66	0,00
1010811940	PONT-CANAVESE	TO	310.625,56	366,47	310.259,08	0,00
1010811950	PORTE	TO	219.045,05	129,36	218.915,69	0,00






COD. ENTE	COMUNE	PROV.	F.S.C. 2021 COMPLESSIVO già riportato in Allegato 3 colonna 7	Accantonamento 2021 di 5,923 mln. Art. 6 D.P.C.M.	F.S.C. 2021 al netto dell'accantonamento (importo assegnato)	F.S.C. 2021 al netto dell'accantonamento (ulteriore prelievo)
			1	2	3 = (1-2)	4 = (1-2)
1010811960	PRAGELATO	TO	-545.622,43	336,50	0,00	-545.958,93
1010811970	PRALI	TO	-160.469,11	93,02	0,00	-160.562,13
1010811980	PRALORMO	TO	189.555,42	177,43	189.377,99	0,00
1010811981	PRAMOLLO	TO	51.868,25	49,58	51.818,67	0,00
1010811982	PRAROSTINO	TO	227.439,18	136,83	227.302,35	0,00
1010811990	PRASCORSANO	TO	119.415,66	93,80	119.321,86	0,00
1010812000	PRATIGLIONE	TO	124.261,53	71,81	124.189,72	0,00
1010812010	QUAGLIUZZO	TO	65.246,06	44,91	65.201,15	0,00
1010812011	QUASSOLO	TO	112.808,96	66,17	112.742,79	0,00
1010812020	QUINCINETTO	TO	77.038,56	144,07	76.894,49	0,00
1010812030	REANO	TO	174.345,51	152,80	174.192,71	0,00
1010812040	RIBORDONE	TO	-29.127,50	16,69	0,00	-29.144,19
1010812050	RIVALBA	TO	168.824,53	114,59	168.709,94	0,00
1010812060	RIVALTA DI TORINO	TO	2.753.110,54	1.598,73	2.751.511,81	0,00
1010812070	RIVA PRESSO CHIERI	TO	304.595,27	410,79	304.184,47	0,00
1010812080	RIVARA	TO	501.880,86	328,72	501.552,14	0,00
1010812090	RIVAROLO CANAVESE	TO	955.699,90	1.204,99	954.494,91	0,00
1010812100	RIVAROSSA	TO	195.674,54	127,43	195.547,11	0,00
1010812110	RIVOLI	TO	6.022.795,75	4.961,53	6.017.834,22	0,00
1010812120	ROBASSOMERO	TO	233.752,83	370,06	233.382,77	0,00
1010812130	ROCCA CANAVESE	TO	147.046,97	192,50	146.854,47	0,00
1010812131	ROLETTO	TO	345.439,22	274,46	345.164,76	0,00
1010812140	ROMANO CANAVESE	TO	331.874,38	273,60	331.600,78	0,00
1010812150	RONCO CANAVESE	TO	-7.501,99	74,33	0,00	-7.576,32
1010812160	RONDISSONE	TO	196.266,55	185,61	196.080,94	0,00
1010812170	RORA'	TO	51.831,13	34,13	51.797,00	0,00
1010812190	ROSTA	TO	506.469,71	499,27	505.970,44	0,00
1010812191	ROURE	TO	12.285,14	109,58	12.175,56	0,00
1010812200	RUBIANA	TO	-108.167,78	217,19	0,00	-108.384,97
1010812210	RUEGLIO	TO	137.794,96	100,81	137.694,15	0,00
1010812230	SALASSA	TO	140.944,20	178,13	140.766,07	0,00
1010812231	SALBERTRAND	TO	-27.632,35	79,49	0,00	-27.711,85
1010812240	SALERANO CANAVESE	TO	108.746,57	68,22	108.678,35	0,00
1010812250	SALZA DI PINEROLO	TO	29.287,08	17,42	29.269,66	0,00
1010812260	SAMONE	TO	165.349,08	135,35	165.213,73	0,00
1010812270	SAN BENIGNO CANAVESE	TO	373.473,45	403,05	373.070,40	0,00
1010812280	SAN CARLO CANAVESE	TO	378.938,20	353,43	378.584,77	0,00
1010812290	SAN COLOMBANO BELMONTE	TO	94.815,69	61,10	94.754,59	0,00
1010812300	SAN DIDERO	TO	128.075,57	85,15	127.990,42	0,00
1010812310	SAN FRANCESCO AL CAMPO	TO	645.098,44	436,71	644.661,73	0,00
1010812311	SANGANO	TO	619.080,43	364,23	618.716,20	0,00
1010812320	SAN GERMANO CHISONE	TO	340.765,90	200,47	340.565,43	0,00
1010812330	SAN GILLIO	TO	517.471,65	331,81	517.139,84	0,00
1010812340	SAN GIORGIO CANAVESE	TO	230.307,79	271,72	230.036,07	0,00
1010812350	SAN GIORIO DI SUSÀ	TO	214.899,21	149,30	214.749,91	0,00
1010812360	SAN GIUSTO CANAVESE	TO	372.537,24	312,55	372.224,69	0,00
1010812370	SAN MARTINO CANAVESE	TO	133.332,86	105,99	133.226,86	0,00
1010812380	SAN MAURIZIO CANAVESE	TO	1.011.561,42	730,85	1.010.830,57	0,00
1010812390	SAN MAURO TORINESE	TO	2.209.134,35	1.569,65	2.207.564,70	0,00
1010812400	SAN PIETRO VAL LEMINA	TO	131.841,59	158,95	131.682,64	0,00
1010812410	SAN PONSÒ	TO	59.188,57	41,59	59.146,98	0,00
1010812420	SAN RAFFAELE CIMENA	TO	333.674,91	286,15	333.388,76	0,00
1010812430	SAN SEBASTIANO DA PO	TO	189.781,27	180,47	189.600,79	0,00
1010812440	SAN SECONDO DI PINEROLO	TO	472.339,95	380,42	471.959,52	0,00
1010812450	SANT'AMBROGIO DI TORINO	TO	737.871,42	470,51	737.400,91	0,00
1010812460	SANT'ANTONINO DI SUSÀ	TO	555.829,68	382,01	555.447,67	0,00




COD. ENTE	COMUNE	PROV.	F.S.C. 2021 COMPLESSIVO già riportato in Allegato 3 colonna 7	Accantonamento 2021 di 5,923 mln. Art. 6 D.P.C.M.	F.S.C. 2021 al netto dell'accantonamento (importo assegnato)	F.S.C. 2021 al netto dell'accantonamento (ulteriore prelievo)
			1	2	3 = (1-2)	4 = (1-2)
1010812470	SANTENA	TO	1.177.805,68	928,16	1.176.877,52	0,00
1010812480	SAUZE DI CESANA	TO	-109.491,00	73,21	0,00	-109.564,21
1010812490	SAUZE D'OULX	TO	-1.609.478,20	682,67	0,00	-1.610.160,87
1010812500	SCALENGHE	TO	177.494,16	278,84	177.215,31	0,00
1010812510	SCARMAGNO	TO	480.555,93	308,21	480.247,72	0,00
1010812520	SCIOLZE	TO	179.082,07	151,76	178.930,31	0,00
1010812530	SESTRIERE	TO	-1.284.453,92	839,54	0,00	-1.285.293,46
1010812540	SETTIMO ROTTARO	TO	87.441,55	62,13	87.379,43	0,00
1010812550	SETTIMO TORINESE	TO	7.444.103,92	4.324,98	7.439.778,95	0,00
1010812560	SETTIMO VITTONI	TO	262.469,15	201,86	262.267,29	0,00
1010812570	SPARONE	TO	70.937,47	127,91	70.809,57	0,00
1010812580	STRAMBINELLO	TO	73.931,07	39,68	73.891,39	0,00
1010812590	STRAMBINO	TO	498.698,73	390,92	498.307,82	0,00
1010812600	SUSA	TO	343.190,63	576,93	342.613,70	0,00
1010812610	TAVAGNASCO	TO	173.658,20	101,18	173.557,02	0,00
1010812620	TORINO	TO	183.893.199,44	131.953,46	183.761.245,98	0,00
1010812630	TORRAZZA PIEMONTE	TO	335.500,51	244,85	335.255,65	0,00
1010812631	TORRE CANAVESE	TO	76.102,61	82,29	76.020,31	0,00
1010812640	TORRE PELLICE	TO	505.409,68	411,89	504.997,79	0,00
1010812650	TRANA	TO	433.801,89	325,98	433.475,91	0,00
1010812680	TRAVERSELLA	TO	87.777,95	75,66	87.702,29	0,00
1010812681	TRAVES	TO	69.290,78	65,88	69.224,90	0,00
1010812690	TROFARELLO	TO	901.977,53	1.063,86	900.913,68	0,00
1010812710	USSEAUX	TO	-5.858,47	41,40	0,00	-5.899,88
1010812720	USSEGLIO	TO	-13.761,01	41,11	0,00	-13.802,12
1010812730	VAIE	TO	211.918,00	149,46	211.768,55	0,00
1010812735	VALCHIUSA	TO	171.635,27	175,74	171.459,52	0,00
1010812740	VAL DELLA TORRE	TO	269.113,54	382,06	268.731,49	0,00
1010812741	VALLO TORINESE	TO	148.137,42	84,43	148.053,00	0,00
1010812742	VALGIOIE	TO	48.321,87	92,93	48.228,95	0,00
1010812745	VAL DI CHY	TO	199.191,14	161,41	199.029,73	0,00
1010812750	VALPERGA	TO	331.631,35	333,43	331.297,92	0,00
1010812760	VALPRATO SOANA	TO	34.572,61	63,45	34.509,15	0,00
1010812761	VARESELLA	TO	149.392,55	96,37	149.296,19	0,00
1010812770	VAUDA CANAVESE	TO	166.695,02	130,30	166.564,72	0,00
1010812790	VENARIA	TO	5.717.242,52	2.865,32	5.714.377,20	0,00
1010812791	VENAUS	TO	289.855,95	198,24	289.657,71	0,00
1010812800	VEROLENGO	TO	472.092,89	286,48	471.806,40	0,00
1010812810	VERRUA SAVOIA	TO	182.794,33	142,70	182.651,63	0,00
1010812820	VESTIGNE'	TO	113.092,33	90,74	113.001,59	0,00
1010812830	VIALFRE'	TO	67.327,59	38,68	67.288,91	0,00
1010812850	VIDRACCO	TO	84.207,83	56,76	84.151,07	0,00
1010812860	VIGONE	TO	153.138,59	383,64	152.754,95	0,00
1010812870	VILLAFRANCA PIEMONTE	TO	689.198,10	551,66	688.646,44	0,00
1010812880	VILLANOVA CANAVESE	TO	124.792,75	110,79	124.681,96	0,00
1010812890	VILLARBASSE	TO	311.826,00	340,08	311.485,91	0,00
1010812891	VILLAR DORA	TO	268.305,49	253,10	268.052,39	0,00
1010812900	VILLAREGGIA	TO	128.765,77	97,87	128.667,90	0,00
1010812910	VILLAR FOCCHIARDO	TO	219.241,94	210,97	219.030,98	0,00
1010812920	VILLAR PELLICE	TO	243.074,71	139,94	242.934,77	0,00
1010812930	VILLAR PEROSA	TO	529.475,26	409,48	529.065,77	0,00
1010812940	VILLASTELLONE	TO	407.508,83	448,94	407.059,89	0,00
1010812950	VINOVO	TO	883.989,99	911,17	883.078,82	0,00
1010812960	VIRLE PIEMONTE	TO	136.332,66	128,26	136.204,40	0,00
1010812970	VISCHE	TO	168.830,96	159,71	168.671,25	0,00
1010812980	VISTRORIO	TO	123.918,42	71,35	123.847,07	0,00




COD. ENTE	COMUNE	PROV.	F.S.C. 2021 COMPLESSIVO già riportato in Allegato 3 colonna 7	Accantonamento 2021 di 5,923 mln. Art. 6 D.P.C.M.	F.S.C. 2021 al netto dell'accantonamento (importo assegnato)	F.S.C. 2021 al netto dell'accantonamento (ulteriore prelievo)
			1	2	3 = (1-2)	4 = (1-2)
1010812990	VIU'	TO	-63.603,45	169,97	0,00	-63.773,42
1010813000	VOLPIANO	TO	1.308.653,40	1.282,23	1.307.371,18	0,00
1010813010	VOLVERA	TO	663.269,85	571,63	662.698,22	0,00
1010880020	ALAGNA VALSESIA	VC	-454.591,72	256,25	0,00	-454.847,97
1010880030	ALBANO VERCELLESE	VC	65.905,19	53,37	65.851,82	0,00
1010880040	ALICE CASTELLO	VC	176.858,63	207,06	176.651,57	0,00
1010880045	ALTO SERMENZA	VC	-1.029,59	63,15	0,00	-1.092,73
1010880060	ARBORIO	VC	102.079,85	112,75	101.967,10	0,00
1010880070	ASIGLIANO VERCELLESE	VC	95.073,14	145,83	94.927,31	0,00
1010880080	BALMUCCIA	VC	31.699,31	21,97	31.677,34	0,00
1010880090	BALOCCO	VC	148.249,87	130,80	148.119,08	0,00
1010880110	BIANZE'	VC	93.764,79	209,91	93.554,88	0,00
1010880140	BOCCIOLETO	VC	47.548,37	55,51	47.492,86	0,00
1010880150	BORGO D'ALE	VC	263.735,19	257,79	263.477,40	0,00
1010880160	BORGOSIESIA	VC	620.538,94	1.163,61	619.375,33	0,00
1010880170	BORGO VERCELLI	VC	87.488,18	202,13	87.286,05	0,00
1010880210	BURONZO	VC	57.725,95	137,16	57.588,79	0,00
1010880250	CAMPERTOGNO	VC	-106.597,67	66,95	0,00	-106.664,62
1010880290	CARCOFORO	VC	7.791,71	20,59	7.771,12	0,00
1010880300	CARESANA	VC	98.421,08	110,98	98.310,10	0,00
1010880310	CARESANABLOT	VC	159.524,15	191,67	159.332,48	0,00
1010880320	CARISIO	VC	53.196,07	161,56	53.034,52	0,00
1010880330	CASANOVA ELVO	VC	62.250,28	42,08	62.208,20	0,00
1010880385	CELLIO CON BREIA	VC	79.426,43	147,68	79.278,75	0,00
1010880410	CERVATTO	VC	-15.608,97	16,53	0,00	-15.625,50
1010880420	CIGLIANO	VC	213.524,67	377,64	213.147,03	0,00
1010880430	CIVIASCO	VC	47.332,60	49,00	47.283,60	0,00
1010880450	COLLOBIANO	VC	41.681,05	23,54	41.657,51	0,00
1010880470	COSTANZANA	VC	69.742,47	90,01	69.652,45	0,00
1010880480	CRAVAGLIANA	VC	53.293,16	59,46	53.233,70	0,00
1010880490	CRESCENTINO	VC	364.961,08	595,65	364.365,43	0,00
1010880520	CROVA	VC	69.343,21	60,89	69.282,33	0,00
1010880540	DESANA	VC	52.905,54	111,55	52.793,99	0,00
1010880570	FOBELLO	VC	-48.504,20	43,23	0,00	-48.547,43
1010880580	FONTANETTO PO	VC	74.705,20	87,60	74.617,60	0,00
1010880590	FORMIGLIANA	VC	54.098,76	75,39	54.023,37	0,00
1010880610	GATTINARA	VC	579.944,86	756,22	579.188,63	0,00
1010880620	GHISLARENCO	VC	104.791,33	108,17	104.683,16	0,00
1010880650	GREGGIO	VC	46.754,26	58,52	46.695,74	0,00
1010880660	GUARDABOSONE	VC	74.255,12	61,07	74.194,05	0,00
1010880670	LAMPORO	VC	66.113,38	67,36	66.046,02	0,00
1010880680	LENTA	VC	89.619,17	110,90	89.508,28	0,00
1010880700	LIGNANA	VC	47.475,03	84,79	47.390,24	0,00
1010880710	LIVORNO FERRARIS	VC	150.458,35	426,79	150.031,56	0,00
1010880720	LOZZOLO	VC	151.698,82	113,51	151.585,31	0,00
1010880770	MOLLIA	VC	-44.762,83	36,58	0,00	-44.799,41
1010880780	MONCRIVELLO	VC	155.884,29	137,28	155.747,01	0,00
1010880810	MOTTA DE' CONTI	VC	156.918,18	108,63	156.809,55	0,00
1010880870	OLCENENGO	VC	29.152,20	75,46	29.076,74	0,00
1010880880	OLDENICO	VC	52.323,66	38,53	52.285,14	0,00
1010880890	PALAZZOLO VERCELLESE	VC	94.922,70	114,51	94.808,19	0,00
1010880900	PERTENGO	VC	19.288,63	54,07	19.234,56	0,00
1010880920	PEZZANA	VC	128.788,77	126,62	128.662,15	0,00
1010880950	PILA	VC	-60.895,47	41,62	0,00	-60.937,09
1010880960	PIODE	VC	-74.086,60	54,90	0,00	-74.141,50
1010881010	POSTUA	VC	87.617,15	77,77	87.539,39	0,00



COD. ENTE	COMUNE	PROV.	F.S.C. 2021 COMPLESSIVO già riportato in Allegato 3 colonna 7	Accantonamento 2021 di 5,923 mln. Art. 6 D.P.C.M.	F.S.C. 2021 al netto dell'accantonamento (importo assegnato)	F.S.C. 2021 al netto dell'accantonamento (ulteriore prelievo)
			1	2	3 = (1-2)	4 = (1-2)
1010881030	PRAROLO	VC	54.985,23	97,81	54.887,43	0,00
1010881060	QUARONA	VC	606.653,30	463,80	606.189,51	0,00
1010881070	QUINTO VERCELLESE	VC	22.212,62	61,35	22.151,27	0,00
1010881090	RASSA	VC	16.009,91	28,81	15.981,10	0,00
1010881120	RIMELLA	VC	27.889,43	34,82	27.854,61	0,00
1010881140	RIVE	VC	57.407,09	56,42	57.350,67	0,00
1010881150	ROASIO	VC	210.060,24	241,67	209.818,57	0,00
1010881170	RONSECCO	VC	-4.214,98	54,99	0,00	-4.269,96
1010881200	ROSSA	VC	24.257,44	36,57	24.220,87	0,00
1010881210	ROVASENDA	VC	40.599,91	123,32	40.476,59	0,00
1010881250	SALASCO	VC	62.487,26	40,72	62.446,54	0,00
1010881260	SALI VERCELLESE	VC	-1.919,40	23,79	0,00	-1.943,19
1010881270	SALUGGIA	VC	140.357,73	273,45	140.084,29	0,00
1010881300	SAN GERMANO VERCELLESE	VC	125.474,11	183,41	125.290,70	0,00
1010881301	SAN GIACOMO VERCELLESE	VC	46.885,05	53,76	46.831,29	0,00
1010881320	SANTHIA'	VC	375.791,21	688,21	375.103,00	0,00
1010881330	SCOPA	VC	-90.830,06	82,36	0,00	-90.912,43
1010881340	SCOPELLO	VC	-567.110,51	215,42	0,00	-567.325,93
1010881360	SERRAVALLE SESIA	VC	527.311,98	424,63	526.887,35	0,00
1010881410	STROPPIANA	VC	99.756,70	128,49	99.628,21	0,00
1010881450	TRICERRO	VC	79.867,58	90,86	79.776,71	0,00
1010881460	TRINO	VC	302.727,51	645,23	302.082,28	0,00
1010881480	TRONZANO VERCELLESE	VC	363.870,54	279,76	363.590,79	0,00
1010881500	VALDUGGIA	VC	152.284,19	289,69	151.994,50	0,00
1010881540	VARALLO	VC	680.112,00	828,42	679.283,58	0,00
1010881560	VERCELLI	VC	4.498.948,65	3.926,97	4.495.021,68	0,00
1010881610	VILLARBOIT	VC	16.513,75	73,78	16.439,98	0,00
1010881620	VILLATA	VC	111.031,73	111,60	110.920,14	0,00
1010881640	VOCCA	VC	29.149,68	26,60	29.123,07	0,00
1010960010	AILOCHE	BI	88.274,65	57,12	88.217,54	0,00
1010960020	ANDORNO MICCA	BI	477.099,11	363,61	476.735,50	0,00
1010960030	BENNA	BI	216.396,29	184,31	216.211,98	0,00
1010960040	BIELLA	BI	1.546.948,63	5.260,04	1.541.688,59	0,00
1010960050	BIOGLIO	BI	189.533,22	133,55	189.399,67	0,00
1010960060	BORRIANA	BI	134.382,06	89,96	134.292,10	0,00
1010960070	BRUSNENGO	BI	218.188,94	212,28	217.976,66	0,00
1010960080	CALLABIANA	BI	39.588,07	33,98	39.554,10	0,00
1010960090	CAMANDONA	BI	68.010,55	70,41	67.940,14	0,00
1010960100	CAMBURZANO	BI	222.757,39	165,16	222.592,23	0,00
1010960111	CAMPIGLIA CERVO	BI	-24.704,75	112,55	0,00	-24.817,30
1010960120	CANDELO	BI	932.801,44	575,14	932.226,30	0,00
1010960130	CAPRILE	BI	61.304,46	44,15	61.260,31	0,00
1010960140	CASAPINTA	BI	96.261,48	65,73	96.195,75	0,00
1010960150	CASTELLETTO CERVO	BI	141.586,62	115,46	141.471,16	0,00
1010960160	CAVAGLIA'	BI	223.602,39	320,63	223.281,76	0,00
1010960180	CERRIONE	BI	331.365,52	282,15	331.083,37	0,00
1010960190	COGGIOLA	BI	301.844,56	255,00	301.589,56	0,00
1010960200	COSSATO	BI	1.836.142,44	1.341,46	1.834.800,98	0,00
1010960210	CREVACUORE	BI	224.788,85	194,47	224.594,38	0,00
1010960230	CURINO	BI	132.410,57	88,63	132.321,94	0,00
1010960240	DONATO	BI	109.747,06	119,52	109.627,54	0,00
1010960250	DORZANO	BI	93.146,63	63,33	93.083,30	0,00
1010960260	GAGLIANICO	BI	637.126,38	507,43	636.618,95	0,00
1010960270	GIFFLENGA	BI	33.237,04	21,64	33.215,40	0,00
1010960280	GRAGLIA	BI	91.271,93	194,58	91.077,35	0,00
1010960291	LESSONA	BI	543.927,61	367,55	543.560,06	0,00




COD. ENTE	COMUNE	PROV.	F.S.C. 2021 COMPLESSIVO già riportato in Allegato 3 colonna 7	Accantonamento 2021 di 5,923 mln. Art. 6 D.P.C.M.	F.S.C. 2021 al netto dell'accantonamento (importo assegnato)	F.S.C. 2021 al netto dell'accantonamento (ulteriore prelievo)
			1	2	3 = (1-2)	4 = (1-2)
1010960300	MAGNANO	BI	23.328,93	59,95	23.268,98	0,00
1010960310	MASSAZZA	BI	4.058,52	71,79	3.986,72	0,00
1010960320	MASSERANO	BI	217.524,69	265,23	217.259,46	0,00
1010960330	MEZZANA MORTIGLIENGO	BI	107.608,38	90,47	107.517,91	0,00
1010960340	MIAGLIANO	BI	149.633,92	82,80	149.551,13	0,00
1010960350	MONGRANDO	BI	578.015,37	362,81	577.652,56	0,00
1010960370	MOTTALCIATA	BI	153.433,69	126,03	153.307,67	0,00
1010960380	MUZZANO	BI	81.349,09	91,81	81.257,28	0,00
1010960390	NETRO	BI	104.863,65	144,77	104.718,89	0,00
1010960400	OCCHIEPPO INFERIORE	BI	479.931,87	336,34	479.595,53	0,00
1010960410	OCCHIEPPO SUPERIORE	BI	349.089,19	271,89	348.817,30	0,00
1010960420	PETTINENGO	BI	259.037,41	189,75	258.847,67	0,00
1010960430	PIATTO	BI	109.183,13	79,63	109.103,50	0,00
1010960440	PIEDICAVALLO	BI	-10.655,36	45,84	0,00	-10.701,20
1010960460	POLLONE	BI	92.416,79	219,81	92.196,98	0,00
1010960470	PONDERANO	BI	406.960,51	267,00	406.693,51	0,00
1010960480	PORTULA	BI	272.542,01	168,23	272.373,78	0,00
1010960490	PRALUNGO	BI	376.839,84	282,68	376.557,16	0,00
1010960500	PRAY	BI	318.833,99	284,14	318.549,85	0,00
1010960515	QUAREGNA CERRETO	BI	340.879,82	311,46	340.568,36	0,00
1010960530	RONCO BIELLESE	BI	156.608,78	150,03	156.458,75	0,00
1010960540	ROPPOLO	BI	135.413,80	92,85	135.320,95	0,00
1010960550	ROSAZZA	BI	-37.273,48	33,05	0,00	-37.306,52
1010960560	SAGLIANO MICCA	BI	152.291,66	148,76	152.142,90	0,00
1010960570	SALA BIELLESE	BI	105.885,17	88,42	105.796,75	0,00
1010960580	SALUSSOLA	BI	141.401,01	224,07	141.176,94	0,00
1010960590	SANDIGLIANO	BI	357.826,53	361,24	357.465,29	0,00
1010960630	SORDEVOLO	BI	75.186,73	151,56	75.035,17	0,00
1010960640	SOSTEGNO	BI	137.328,43	107,59	137.220,84	0,00
1010960650	STRONA	BI	186.377,63	127,54	186.250,08	0,00
1010960660	TAVIGLIANO	BI	142.996,10	98,78	142.897,32	0,00
1010960670	TERNENGO	BI	82.870,07	45,03	82.825,04	0,00
1010960680	TOLLEGNO	BI	459.212,14	302,64	458.909,49	0,00
1010960690	TORRAZZO	BI	27.996,81	34,12	27.962,68	0,00
1010960710	VALDENGO	BI	179.770,76	277,40	179.493,36	0,00
1010960715	VALDILANA	BI	1.275.140,72	1.355,27	1.273.785,46	0,00
1010960720	VALLANZENGO	BI	79.009,21	43,40	78.965,81	0,00
1010960740	VALLE SAN NICOLAO	BI	189.695,26	135,44	189.559,83	0,00
1010960750	VEGLIO	BI	70.361,90	81,15	70.280,75	0,00
1010960760	VERRONE	BI	517.629,36	363,57	517.265,79	0,00
1010960770	VIGLIANO BIELLESE	BI	743.438,20	791,59	742.646,61	0,00
1010960780	VILLA DEL BOSCO	BI	82.685,66	54,69	82.630,97	0,00
1010960790	VILLANOVA BIELLESE	BI	32.204,32	32,54	32.171,78	0,00
1010960800	VIVERONE	BI	156.904,70	178,40	156.726,30	0,00
1010960810	ZIMONE	BI	118.795,44	70,58	118.724,85	0,00
1010960820	ZUBIENA	BI	182.470,22	125,84	182.344,37	0,00
1010960830	ZUMAGLIA	BI	151.755,41	117,44	151.637,97	0,00
1011020010	ANTRONA SCHIERANCO	VB	52.623,53	72,37	52.551,16	0,00
1011020020	ANZOLA D'OSSOLA	VB	101.450,52	69,99	101.380,54	0,00
1011020030	ARIZZANO	VB	208.629,72	189,56	208.440,16	0,00
1011020040	AROLA	VB	37.287,48	50,11	37.237,38	0,00
1011020050	AURANO	VB	-951,78	25,90	0,00	-977,67
1011020060	BACENO	VB	44.667,74	192,11	44.475,63	0,00
1011020070	BANNIO ANZINO	VB	47.947,39	88,61	47.858,78	0,00
1011020080	BAVENO	VB	32.531,72	644,34	31.887,38	0,00
1011020090	BEE	VB	18.132,75	102,67	18.030,08	0,00






COD. ENTE	COMUNE	PROV.	F.S.C. 2021 COMPLESSIVO già riportato in Allegato 3 colonna 7	Accantonamento 2021 di 5,923 mln. Art. 6 D.P.C.M.	F.S.C. 2021 al netto dell'accantonamento (importo assegnato)	F.S.C. 2021 al netto dell'accantonamento (ulteriore prelievo)
			1	2	3 = (1-2)	4 = (1-2)
1011020100	BELGIRATE	VB	-131.537,98	83,12	0,00	-131.621,10
1011020110	BEURA-CARDEZZA	VB	261.635,98	186,88	261.449,09	0,00
1011020120	BOGNANCO	VB	9.056,07	85,29	8.970,78	0,00
1011020125	BORGOMEZZAVALLE	VB	108.468,53	67,05	108.401,49	0,00
1011020130	BROVELLO-CARPUGNINO	VB	-43.976,89	84,65	0,00	-44.061,53
1011020140	CALASCA-CASTIGLIONE	VB	161.926,15	109,10	161.817,04	0,00
1011020150	CAMBIASCA	VB	179.199,79	171,28	179.028,51	0,00
1011020160	CANNERO RIVIERA	VB	-44.012,62	174,41	0,00	-44.187,03
1011020170	CANNOBIO	VB	412.947,56	568,22	412.379,34	0,00
1011020180	CAPREZZO	VB	9.718,46	24,03	9.694,43	0,00
1011020190	CASALE CORTE CERRO	VB	492.876,04	328,03	492.548,01	0,00
1011020210	CEPPO MORELLI	VB	43.813,98	70,89	43.743,09	0,00
1011020220	CESARA	VB	74.261,83	92,39	74.169,44	0,00
1011020230	COSSOGNO	VB	78.783,12	73,79	78.709,33	0,00
1011020240	CRAVEGGIA	VB	-121.299,14	138,38	0,00	-121.437,52
1011020250	CREVOLA D'OSSOLA	VB	412.236,90	415,79	411.821,11	0,00
1011020260	CRODO	VB	-98.630,80	191,85	0,00	-98.822,65
1011020280	DOMODOSSOLA	VB	1.839.564,65	1.718,85	1.837.845,81	0,00
1011020290	DRUOGNO	VB	12.440,17	144,84	12.295,33	0,00
1011020310	FORMAZZA	VB	-13.541,34	71,46	0,00	-13.612,80
1011020320	GERMAGNO	VB	46.587,83	30,74	46.557,09	0,00
1011020330	GHIFFA	VB	19.544,72	307,90	19.236,82	0,00
1011020340	GIGNESE	VB	-510.779,66	200,95	0,00	-510.980,61
1011020350	GRAVELLONA TOCE	VB	742.916,45	690,53	742.225,92	0,00
1011020360	GURRO	VB	75.208,92	68,02	75.140,90	0,00
1011020370	INTRAGNA	VB	18.024,28	22,01	18.002,26	0,00
1011020380	LOREGLIA	VB	83.481,55	49,37	83.432,18	0,00
1011020390	MACUGNAGA	VB	-402.315,12	223,13	0,00	-402.538,25
1011020400	MADONNA DEL SASSO	VB	8.744,68	77,65	8.667,03	0,00
1011020410	MALESCO	VB	33.606,55	206,72	33.399,83	0,00
1011020420	MASERA	VB	133.900,79	163,12	133.737,67	0,00
1011020430	MASSIOLA	VB	54.165,92	29,03	54.136,89	0,00
1011020440	MERGOZZO	VB	167.821,04	247,62	167.573,41	0,00
1011020450	MIAZZINA	VB	25.787,63	67,39	25.720,24	0,00
1011020460	MONTECRETESE	VB	209.870,51	160,46	209.710,05	0,00
1011020470	MONTESCHENO	VB	107.299,18	73,67	107.225,51	0,00
1011020480	NONIO	VB	166.759,89	120,84	166.639,05	0,00
1011020490	OGGEBBIO	VB	3.225,08	201,30	3.023,79	0,00
1011020500	OMEGNA	VB	1.961.209,03	1.416,31	1.959.792,72	0,00
1011020510	ORNAVASSO	VB	470.411,82	413,32	469.998,51	0,00
1011020520	PALLANZENO	VB	220.751,81	142,43	220.609,39	0,00
1011020530	PIEDIMULERA	VB	341.952,32	270,99	341.681,33	0,00
1011020540	PIEVE VERGONTE	VB	471.395,40	317,25	471.078,15	0,00
1011020550	PREMENO	VB	-83.777,23	151,17	0,00	-83.928,41
1011020560	PREMIA	VB	43.325,32	91,24	43.234,08	0,00
1011020570	PREMOSELLO-CHIOVENDA	VB	163.187,31	200,74	162.986,56	0,00
1011020580	QUARNA SOPRA	VB	33.039,95	52,27	32.987,68	0,00
1011020590	QUARNA SOTTO	VB	48.889,29	73,42	48.815,87	0,00
1011020600	RE	VB	163.764,35	118,70	163.645,66	0,00
1011020610	SAN BERNARDINO VERBANO	VB	199.078,85	146,58	198.932,27	0,00
1011020620	SANTA MARIA MAGGIORE	VB	-555.662,59	293,01	0,00	-555.955,60
1011020640	STRESA	VB	-933.372,87	855,09	0,00	-934.227,95
1011020650	TOCENO	VB	17.734,14	115,29	17.618,85	0,00
1011020660	TRAREGO VIGGIONA	VB	-54.250,37	109,62	0,00	-54.359,99
1011020670	TRASQUERA	VB	38.099,81	44,67	38.055,14	0,00
1011020680	TRONTANO	VB	219.444,39	182,86	219.261,53	0,00




COD. ENTE	COMUNE	PROV.	F.S.C. 2021 COMPLESSIVO già riportato in Allegato 3 colonna 7	Accantonamento 2021 di 5,923 mln. Art. 6 D.P.C.M.	F.S.C. 2021 al netto dell'accantonamento (importo assegnato)	F.S.C. 2021 al netto dell'accantonamento (ulteriore prelievo)
			1	2	3 = (1-2)	4 = (1-2)
1011020685	VALLE CONNOBINA	VB	150.040,85	144,83	149.896,02	0,00
1011020690	VALSTRONA	VB	243.188,41	158,70	243.029,71	0,00
1011020700	VANZONE CON SAN CARLO	VB	60.328,78	80,38	60.248,40	0,00
1011020710	VARZO	VB	63.873,97	291,18	63.582,79	0,00
1011020720	VERBANIA	VB	3.291.907,06	3.152,15	3.288.754,91	0,00
1011020740	VIGNONE	VB	147.823,09	116,60	147.706,48	0,00
1011020750	VILLADOSSOLA	VB	613.327,01	539,21	612.787,80	0,00
1011020760	VILLETTE	VB	52.243,02	42,78	52.200,24	0,00
1011020770	VOGOGNA	VB	336.515,72	235,11	336.280,61	0,00
1030120010	ADRARA SAN MARTINO	BG	288.302,57	271,74	288.030,83	0,00
1030120020	ADRARA SAN ROCCO	BG	142.202,58	101,17	142.101,41	0,00
1030120030	ALBANO SANT'ALESSANDRO	BG	636.384,15	648,21	635.735,93	0,00
1030120040	ALBINO	BG	1.384.844,56	1.296,31	1.383.548,25	0,00
1030120041	ALGUA	BG	62.088,06	92,02	61.996,04	0,00
1030120050	ALME'	BG	439.546,92	459,12	439.087,80	0,00
1030120070	ALMENNO SAN BARTOLOMEO	BG	572.198,28	477,75	571.720,53	0,00
1030120080	ALMENNO SAN SALVATORE	BG	419.924,52	409,44	419.515,09	0,00
1030120090	ALZANO LOMBARDO	BG	1.715.712,54	1.068,93	1.714.643,61	0,00
1030120100	AMBIVERE	BG	418.070,13	257,35	417.812,78	0,00
1030120110	ANTEGNATE	BG	197.286,72	345,61	196.941,11	0,00
1030120120	ARCENE	BG	666.745,95	412,30	666.333,65	0,00
1030120130	ARDESIO	BG	409.683,04	417,77	409.265,27	0,00
1030120140	ARZAGO D'ADDA	BG	321.448,90	234,80	321.214,10	0,00
1030120150	AVERARA	BG	27.048,01	44,52	27.003,50	0,00
1030120160	AVIATICO	BG	-281.032,08	132,09	0,00	-281.164,17
1030120170	AZZANO SAN PAOLO	BG	430.789,20	567,50	430.221,70	0,00
1030120180	AZZONE	BG	127.301,93	77,46	127.224,47	0,00
1030120181	BAGNATICA	BG	1.095.678,97	733,81	1.094.945,17	0,00
1030120190	BARBATA	BG	83.271,20	114,29	83.156,91	0,00
1030120200	BARIANO	BG	527.062,47	376,79	526.685,69	0,00
1030120210	BARZANA	BG	288.644,40	211,88	288.432,52	0,00
1030120220	BEDULITA	BG	138.872,53	89,00	138.783,54	0,00
1030120230	BERBENNO	BG	285.313,33	263,56	285.049,78	0,00
1030120240	BERGAMO	BG	11.468.777,32	14.051,48	11.454.725,84	0,00
1030120250	BERZO SAN FERMO	BG	224.659,30	142,12	224.517,19	0,00
1030120251	BIANZANO	BG	1.575,27	78,24	1.497,03	0,00
1030120260	BLELLO	BG	32.392,09	20,97	32.371,12	0,00
1030120270	BOLGARE	BG	354.272,53	532,46	353.740,07	0,00
1030120280	BOLTIERE	BG	644.095,36	369,17	643.726,19	0,00
1030120290	BONATE SOPRA	BG	596.788,14	498,81	596.289,34	0,00
1030120300	BONATE SOTTO	BG	707.628,66	383,18	707.245,48	0,00
1030120310	BORGO DI TERZO	BG	228.194,25	141,29	228.052,96	0,00
1030120320	BOSSICO	BG	95.074,10	154,59	94.919,50	0,00
1030120330	BOTTANUCO	BG	449.021,86	451,53	448.570,33	0,00
1030120331	BRACCA	BG	78.525,71	96,52	78.429,19	0,00
1030120350	BRANZI	BG	-28.952,15	134,77	0,00	-29.086,92
1030120360	BREMBATE	BG	847.502,42	532,17	846.970,26	0,00
1030120370	BREMBATE DI SOPRA	BG	271.911,38	364,46	271.546,92	0,00
1030120390	BRIGNANO GERA D'ADDA	BG	357.546,21	417,34	357.128,87	0,00
1030120400	BRUMANO	BG	-5.362,64	23,52	0,00	-5.386,17
1030120401	BRUSAPORTO	BG	513.422,58	326,32	513.096,26	0,00
1030120410	CALCINATE	BG	422.521,08	596,00	421.925,08	0,00
1030120420	CALCIO	BG	293.395,97	361,52	293.034,45	0,00
1030120440	CALUSCO D'ADDA	BG	785.761,85	752,26	785.009,59	0,00
1030120450	CALVENZANO	BG	366.489,05	363,39	366.125,65	0,00
1030120460	CAMERATA CORNELLO	BG	133.003,49	87,80	132.915,69	0,00




COD. ENTE	COMUNE	PROV.	F.S.C. 2021 COMPLESSIVO già riportato in Allegato 3 colonna 7	Accantonamento 2021 di 5,923 mln. Art. 6 D.P.C.M.	F.S.C. 2021 al netto dell'accantonamento (importo assegnato)	F.S.C. 2021 al netto dell'accantonamento (ulteriore prelievo)
			1	2	3 = (1-2)	4 = (1-2)
1030120470	CANONICA D'ADDA	BG	607.379,27	380,16	606.999,11	0,00
1030120480	CAPIZZONE	BG	246.897,44	138,71	246.758,72	0,00
1030120490	CAPRIATE SAN GERVASIO	BG	935.696,15	691,18	935.004,96	0,00
1030120500	CAPRINO BERGAMASCO	BG	303.643,45	286,54	303.356,92	0,00
1030120510	CARAVAGGIO	BG	878.693,44	1.188,21	877.505,24	0,00
1030120530	CAROBBO DEGLI ANGELI	BG	482.796,33	415,78	482.380,55	0,00
1030120540	CARONA	BG	-124.188,75	96,68	0,00	-124.285,42
1030120550	CARVICO	BG	532.906,07	408,63	532.497,43	0,00
1030120560	CASAZZA	BG	442.130,38	441,65	441.688,73	0,00
1030120570	CASIRATE D'ADDA	BG	334.770,88	325,03	334.445,85	0,00
1030120580	CASNIGO	BG	303.237,05	442,44	302.794,61	0,00
1030120590	CASSIGLIO	BG	32.957,22	24,54	32.932,68	0,00
1030120600	CASTELLI CALEPIO	BG	402.519,89	814,38	401.705,52	0,00
1030120610	CASTEL ROZZONE	BG	312.699,37	261,77	312.437,61	0,00
1030120620	CASTIONE DELLA PRESOLANA	BG	-1.596.217,75	672,39	0,00	-1.596.890,15
1030120630	CASTRO	BG	233.824,03	135,04	233.688,98	0,00
1030120640	CAVERNAGO	BG	363.513,20	243,53	363.269,67	0,00
1030120641	CAZZANO SANT'ANDREA	BG	166.715,23	208,55	166.506,68	0,00
1030120650	CENATE SOPRA	BG	306.266,42	268,09	305.998,32	0,00
1030120660	CENATE SOTTO	BG	469.901,70	353,53	469.548,16	0,00
1030120670	CENE	BG	436.338,89	358,33	435.980,56	0,00
1030120680	CERETE	BG	116.199,51	188,16	116.011,35	0,00
1030120690	CHIGNOLO D'ISOLA	BG	397.434,18	321,51	397.112,67	0,00
1030120700	CHIUDUNO	BG	544.289,84	536,37	543.753,47	0,00
1030120710	CISANO BERGAMASCO	BG	322.917,65	559,25	322.358,40	0,00
1030120720	CISERANO	BG	477.637,17	498,99	477.138,17	0,00
1030120730	CIVIDATE AL PIANO	BG	495.546,92	404,72	495.142,20	0,00
1030120740	CLUSONE	BG	-33.349,19	841,82	0,00	-34.191,02
1030120750	COLERE	BG	216.951,09	193,64	216.757,45	0,00
1030120760	COLOGNO AL SERIO	BG	1.001.707,38	766,62	1.000.940,76	0,00
1030120770	COLZATE	BG	202.366,65	209,30	202.157,35	0,00
1030120780	COMUN NUOVO	BG	474.217,05	453,07	473.763,99	0,00
1030120790	CORNA IMAGNA	BG	158.229,59	117,65	158.111,94	0,00
1030120791	CORNALBA	BG	-58.433,22	62,46	0,00	-58.495,68
1030120800	CORTENUOVA	BG	478.751,82	311,17	478.440,65	0,00
1030120810	COSTA DI MEZZATE	BG	429.495,27	348,03	429.147,24	0,00
1030120811	COSTA SERINA	BG	-141.987,05	150,69	0,00	-142.137,74
1030120820	COSTA VALLE IMAGNA	BG	84.263,63	112,70	84.150,93	0,00
1030120830	COSTA VOLPINO	BG	1.073.579,70	717,77	1.072.861,92	0,00
1030120840	COVO	BG	344.276,53	314,19	343.962,34	0,00
1030120850	CREDARO	BG	360.924,22	295,29	360.628,93	0,00
1030120860	CURNO	BG	341.133,03	837,58	340.295,45	0,00
1030120870	CUSIO	BG	18.934,49	50,52	18.883,97	0,00
1030120880	DALMINE	BG	2.349.040,62	1.742,33	2.347.298,30	0,00
1030120890	DOSSENA	BG	124.551,44	124,89	124.426,55	0,00
1030120900	ENDINE GAIANO	BG	260.205,47	390,79	259.814,68	0,00
1030120910	ENTRATICO	BG	328.483,11	213,00	328.270,11	0,00
1030120930	FARA GERA D'ADDA	BG	742.110,99	435,44	741.675,55	0,00
1030120940	FARA OLIVANA CON SOLA	BG	141.070,56	157,88	140.912,68	0,00
1030120941	FILAGO	BG	442.074,39	309,66	441.764,73	0,00
1030120950	FINO DEL MONTE	BG	74.647,57	148,82	74.498,75	0,00
1030120960	FIORANO AL SERIO	BG	455.269,73	258,35	455.011,38	0,00
1030120970	FONTANELLA	BG	299.874,83	349,17	299.525,66	0,00
1030120980	FONTENO	BG	49.819,90	95,13	49.724,78	0,00
1030120990	FOPPOLO	BG	-275.240,06	112,81	0,00	-275.352,87
1030121000	FORESTO SPARSO	BG	449.150,66	342,71	448.807,95	0,00



COD. ENTE	COMUNE	PROV.	F.S.C. 2021 COMPLESSIVO già riportato in Allegato 3 colonna 7	Accantonamento 2021 di 5,923 mln. Art. 6 D.P.C.M.	F.S.C. 2021 al netto dell'accantonamento (importo assegnato)	F.S.C. 2021 al netto dell'accantonamento (ulteriore prelievo)
			1	2	3 = (1-2)	4 = (1-2)
1030121010	FORNOVO SAN GIOVANNI	BG	262.210,76	246,31	261.964,44	0,00
1030121020	FUIPIANO VALLE IMAGNA	BG	-19.502,42	47,72	0,00	-19.550,14
1030121021	GANDELLINO	BG	84.042,39	149,48	83.892,91	0,00
1030121030	GANDINO	BG	251.062,00	572,12	250.489,88	0,00
1030121040	GANDOSSO	BG	254.462,25	172,01	254.290,24	0,00
1030121050	GAVERINA TERME	BG	194.725,76	122,29	194.603,47	0,00
1030121060	GAZZANIGA	BG	320.528,12	482,96	320.045,16	0,00
1030121080	GHISALBA	BG	439.516,14	398,87	439.117,27	0,00
1030121090	GORLAGO	BG	551.408,31	401,46	551.006,84	0,00
1030121100	GORLE	BG	720.097,72	582,20	719.515,52	0,00
1030121110	GORNO	BG	215.608,97	177,38	215.431,59	0,00
1030121120	GRASSOBBIO	BG	585.343,61	748,27	584.595,33	0,00
1030121130	GROMO	BG	-177.136,21	208,34	0,00	-177.344,55
1030121140	GRONE	BG	72.395,84	135,69	72.260,15	0,00
1030121150	GRUMELLO DEL MONTE	BG	488.002,88	722,21	487.280,67	0,00
1030121160	ISOLA DI FONDRA	BG	-6.985,25	36,44	0,00	-7.021,69
1030121170	ISSO	BG	105.185,14	163,64	105.021,50	0,00
1030121180	LALLIO	BG	526.644,86	493,96	526.150,89	0,00
1030121190	LEFFE	BG	-9.096,22	516,88	0,00	-9.613,11
1030121191	LENNA	BG	112.567,82	123,15	112.444,67	0,00
1030121200	LEVATE	BG	615.254,03	422,42	614.831,61	0,00
1030121210	LOCATELLO	BG	124.403,21	91,46	124.311,75	0,00
1030121220	LOVERE	BG	545.668,20	420,59	545.247,61	0,00
1030121230	LURANO	BG	301.638,48	266,97	301.371,52	0,00
1030121240	LUZZANA	BG	119.091,57	122,62	118.968,95	0,00
1030121250	MADONE	BG	517.697,78	430,15	517.267,63	0,00
1030121260	MAPELLO	BG	512.885,25	566,37	512.318,88	0,00
1030121280	MARTINENGO	BG	956.411,39	663,14	955.748,25	0,00
1030121281	MEDOLAGO	BG	395.989,36	314,94	395.674,41	0,00
1030121290	MEZZOLDO	BG	-7.849,50	47,30	0,00	-7.896,80
1030121300	MISANO DI GERA D'ADDA	BG	373.897,24	250,58	373.646,65	0,00
1030121301	MOIO DE' CALVI	BG	16.882,17	43,38	16.838,79	0,00
1030121310	MONASTEROLO DEL CASTELLO	BG	108.722,18	128,46	108.593,72	0,00
1030121311	MONTELLO	BG	206.809,97	290,63	206.519,34	0,00
1030121330	MORENGO	BG	340.614,45	237,25	340.377,20	0,00
1030121340	MORNICO AL SERIO	BG	321.458,95	313,22	321.145,73	0,00
1030121350	MOZZANICA	BG	438.667,80	337,15	438.330,64	0,00
1030121360	MOZZO	BG	421.466,21	478,51	420.987,69	0,00
1030121370	NEMBRO	BG	1.622.571,25	1.034,27	1.621.536,98	0,00
1030121390	OLMO AL BREMBO	BG	188.711,26	135,02	188.576,23	0,00
1030121400	OLTRE IL COLLE	BG	-361.470,26	183,25	0,00	-361.653,51
1030121401	OLTRESSENDA ALTA	BG	21.936,32	38,30	21.898,02	0,00
1030121410	ONETA	BG	35.712,21	92,22	35.620,00	0,00
1030121411	ONORE	BG	-189.168,94	145,61	0,00	-189.314,55
1030121420	ORIO AL SERIO	BG	359.407,16	346,37	359.060,80	0,00
1030121430	ORNICA	BG	10.645,16	37,90	10.607,26	0,00
1030121440	OSIO SOPRA	BG	499.791,14	328,07	499.463,07	0,00
1030121450	OSIO SOTTO	BG	1.088.897,70	772,46	1.088.125,24	0,00
1030121460	PAGAZZANO	BG	214.689,33	214,68	214.474,65	0,00
1030121470	PALADINA	BG	544.002,24	343,49	543.658,75	0,00
1030121480	PALAZZAGO	BG	491.934,74	404,33	491.530,40	0,00
1030121490	PALOSCO	BG	582.527,83	484,34	582.043,48	0,00
1030121500	PARRE	BG	242.859,24	312,65	242.546,59	0,00
1030121510	PARZANICA	BG	3.144,74	79,64	3.065,10	0,00
1030121520	PEDRENGO	BG	599.536,87	513,39	599.023,49	0,00
1030121530	PEIA	BG	324.955,89	242,78	324.713,12	0,00




COD. ENTE	COMUNE	PROV.	F.S.C. 2021 COMPLESSIVO già riportato in Allegato 3 colonna 7	Accantonamento 2021 di 5,923 mln. Art. 6 D.P.C.M.	F.S.C. 2021 al netto dell'accantonamento (importo assegnato)	F.S.C. 2021 al netto dell'accantonamento (ulteriore prelievo)
			1	2	3 = (1-2)	4 = (1-2)
1030121540	PIANICO	BG	183.609,65	159,71	183.449,94	0,00
1030121541	PIAZZA BREMBANA	BG	14.803,57	146,17	14.657,39	0,00
1030121542	PIARIO	BG	159.910,23	118,87	159.791,36	0,00
1030121550	PIAZZATORRE	BG	-293.682,18	130,43	0,00	-293.812,61
1030121560	PIAZZOLO	BG	3.656,01	26,68	3.629,33	0,00
1030121570	POGNANO	BG	288.460,99	214,52	288.246,47	0,00
1030121571	PONTE NOSSA	BG	278.742,62	289,03	278.453,59	0,00
1030121580	PONTERANICA	BG	499.816,29	444,75	499.371,54	0,00
1030121590	PONTE SAN PIETRO	BG	920.137,15	836,77	919.300,38	0,00
1030121600	PONTIDA	BG	351.673,81	341,30	351.332,51	0,00
1030121610	PONTIROLO NUOVO	BG	317.303,01	403,96	316.899,04	0,00
1030121620	PRADALUNGA	BG	859.976,83	468,39	859.508,44	0,00
1030121630	PREDORE	BG	18.840,01	212,69	18.627,32	0,00
1030121640	PREMOLO	BG	134.662,79	128,07	134.534,72	0,00
1030121650	PRESEZZO	BG	665.112,93	505,16	664.607,77	0,00
1030121660	PUMENENGO	BG	258.021,91	163,20	257.858,71	0,00
1030121670	RANICA	BG	675.521,24	571,10	674.950,13	0,00
1030121680	RANZANICO	BG	-6.303,63	167,16	0,00	-6.470,80
1030121690	RIVA DI SOLTÒ	BG	75.501,85	125,47	75.376,38	0,00
1030121720	ROGNO	BG	582.442,82	450,92	581.991,91	0,00
1030121730	ROMANO DI LOMBARDIA	BG	1.287.134,63	1.251,70	1.285.882,93	0,00
1030121740	RONCOBELLO	BG	-117.698,64	79,83	0,00	-117.778,47
1030121750	RONCOLA	BG	-28.774,29	111,01	0,00	-28.885,30
1030121760	ROTA D'IMAGNA	BG	13.013,23	134,92	12.878,31	0,00
1030121770	ROVETTA	BG	102.783,56	408,24	102.375,32	0,00
1030121780	SAN GIOVANNI BIANCO	BG	586.923,80	460,45	586.463,35	0,00
1030121800	SAN PAOLO D'ARGON	BG	515.927,00	501,91	515.425,09	0,00
1030121810	SAN PELLEGRINO TERME	BG	687.763,08	562,64	687.200,44	0,00
1030121820	SANTA BRIGIDA	BG	5.180,99	84,18	5.096,82	0,00
1030121831	SANT'OMOBONO TERME	BG	347.618,68	465,32	347.153,36	0,00
1030121840	SARNICO	BG	314.214,96	509,58	313.705,37	0,00
1030121850	SCANZOROSCIATE	BG	1.138.151,67	744,45	1.137.407,22	0,00
1030121860	SCHILPARIO	BG	-54.634,68	187,63	0,00	-54.822,31
1030121870	SEDRINA	BG	455.669,05	287,30	455.381,76	0,00
1030121880	SELVINO	BG	-1.000.238,07	396,73	0,00	-1.000.634,80
1030121890	SERiate	BG	1.526.525,99	1.826,32	1.524.699,67	0,00
1030121900	SERINA	BG	-258.092,10	243,78	0,00	-258.335,89
1030121910	SOLTÒ COLLINA	BG	-12.504,15	212,53	0,00	-12.716,68
1030121911	SOLZA	BG	288.704,37	180,84	288.523,53	0,00
1030121920	SONGAVAZZO	BG	-30.046,79	125,82	0,00	-30.172,61
1030121930	SORISOLE	BG	829.409,76	581,51	828.828,25	0,00
1030121940	SOTTO IL MONTE GIOVANNI XXI	BG	290.731,81	314,10	290.417,71	0,00
1030121950	SOVERE	BG	628.226,91	421,34	627.805,57	0,00
1030121960	SPINONE AL LAGO	BG	146.877,42	136,40	146.741,02	0,00
1030121970	SPIRANO	BG	562.426,85	342,67	562.084,19	0,00
1030121980	STIZZANO	BG	1.453.453,48	982,37	1.452.471,11	0,00
1030121990	STROZZA	BG	262.656,32	152,92	262.503,40	0,00
1030122000	SUISIO	BG	608.857,07	451,67	608.405,40	0,00
1030122010	TALEGGIO	BG	-64.184,12	110,65	0,00	-64.294,77
1030122020	TAVERNOLA BERGAMASCA	BG	72.950,75	215,44	72.735,31	0,00
1030122030	TELGATE	BG	826.401,82	616,94	825.784,89	0,00
1030122040	TERNO D'ISOLA	BG	684.656,57	464,57	684.191,99	0,00
1030122050	TORRE BOLDONE	BG	440.517,82	585,17	439.932,65	0,00
1030122070	TORRE DE' ROVERI	BG	287.666,09	246,33	287.419,76	0,00
1030122080	TORRE PALLAVICINA	BG	133.261,48	121,99	133.139,49	0,00
1030122090	TRESCORE BALNEARIO	BG	324.257,38	732,49	323.524,89	0,00






COD. ENTE	COMUNE	PROV.	F.S.C. 2021 COMPLESSIVO già riportato in Allegato 3 colonna 7	Accantonamento 2021 di 5,923 mln. Art. 6 D.P.C.M.	F.S.C. 2021 al netto dell'accantonamento (importo assegnato)	F.S.C. 2021 al netto dell'accantonamento (ulteriore prelievo)
			1	2	3 = (1-2)	4 = (1-2)
1030122100	TREVIGLIO	BG	1.692.406,76	2.680,83	1.689.725,93	0,00
1030122110	TREVILOLO	BG	456.600,29	732,40	455.867,89	0,00
1030122120	UBIALE CLANEZZO	BG	254.152,46	136,93	254.015,53	0,00
1030122130	URGNANO	BG	875.543,07	704,17	874.838,91	0,00
1030122140	VALBONDIONE	BG	-59.917,86	231,14	0,00	-60.149,01
1030122145	VAL BREMBILLA	BG	571.863,61	473,03	571.390,58	0,00
1030122150	VALBREMBO	BG	485.322,08	411,52	484.910,56	0,00
1030122151	VALGOGLIO	BG	102.821,15	97,04	102.724,11	0,00
1030122160	VALLEVE	BG	-46.445,84	35,64	0,00	-46.481,48
1030122161	VALNEGRA	BG	48.579,19	36,64	48.542,55	0,00
1030122180	VALTORTA	BG	20.733,23	68,01	20.665,22	0,00
1030122190	VEDESETA	BG	12.530,85	42,48	12.488,37	0,00
1030122210	VERDELLINO	BG	888.870,98	581,59	888.289,38	0,00
1030122220	VERDELLO	BG	310.974,04	489,01	310.485,03	0,00
1030122230	VERTOVA	BG	403.001,70	532,74	402.468,96	0,00
1030122240	VIADANICA	BG	227.893,99	157,84	227.736,15	0,00
1030122250	VIGANO SAN MARTINO	BG	183.041,67	153,15	182.888,52	0,00
1030122260	VIGOLO	BG	60.667,99	91,09	60.576,90	0,00
1030122270	VILLA D'ADDA	BG	646.136,15	442,93	645.693,22	0,00
1030122271	VILLA D'ALME'	BG	646.138,80	492,23	645.646,56	0,00
1030122280	VILLA DI SERIO	BG	756.720,20	449,67	756.270,53	0,00
1030122290	VILLA D'OGNA	BG	330.624,31	261,53	330.362,77	0,00
1030122300	VILLONGO	BG	440.938,01	675,81	440.262,20	0,00
1030122310	VILMINORE DI SCALVE	BG	123.977,65	175,94	123.801,71	0,00
1030122320	ZANDOBBIO	BG	195.611,66	300,60	195.311,06	0,00
1030122330	ZANICA	BG	803.945,24	671,23	803.274,01	0,00
1030122340	ZOGNO	BG	88.745,25	702,80	88.042,45	0,00
1030150010	ACQUAFREDDA	BS	192.795,56	183,98	192.611,58	0,00
1030150020	ADRO	BS	622.300,26	600,93	621.699,33	0,00
1030150030	AGNOSINE	BS	427.877,53	283,03	427.594,50	0,00
1030150040	ALFIANELLO	BS	298.296,45	259,90	298.036,55	0,00
1030150050	ANFO	BS	52.299,16	86,89	52.212,26	0,00
1030150060	ANGOLO TERME	BS	278.570,59	274,47	278.296,13	0,00
1030150061	ARTOGNE	BS	-111.073,74	348,87	0,00	-111.422,61
1030150062	AZZANO MELLA	BS	465.781,17	281,93	465.499,24	0,00
1030150070	BAGNOLO MELLA	BS	1.213.503,76	866,23	1.212.637,53	0,00
1030150080	BAGOLINO	BS	429.721,89	473,43	429.248,46	0,00
1030150090	BARBARIGA	BS	366.672,43	219,02	366.453,41	0,00
1030150091	BARGHE	BS	200.744,80	127,63	200.617,17	0,00
1030150100	BASSANO BRESCIANO	BS	315.925,93	241,48	315.684,45	0,00
1030150110	BEDIZZOLE	BS	275.604,71	822,95	274.781,76	0,00
1030150120	BERLINGO	BS	326.674,92	216,99	326.457,93	0,00
1030150130	BERZO DEMO	BS	245.892,06	190,76	245.701,30	0,00
1030150140	BERZO INFERIORE	BS	272.886,46	225,68	272.660,78	0,00
1030150150	BIENNO	BS	491.942,65	379,88	491.562,77	0,00
1030150160	BIONE	BS	304.469,89	222,94	304.246,95	0,00
1030150170	BORGIO SAN GIACOMO	BS	463.309,33	380,75	462.928,58	0,00
1030150180	BORGOSATOLLO	BS	847.703,62	667,60	847.036,01	0,00
1030150190	BORNO	BS	-287.560,21	361,05	0,00	-287.921,26
1030150200	BOTTICINO	BS	386.553,24	668,27	385.884,97	0,00
1030150210	BOVEGNO	BS	233.468,62	236,83	233.231,79	0,00
1030150220	BOVEZZO	BS	826.822,20	536,80	826.285,40	0,00
1030150230	BRANDICO	BS	228.953,81	147,87	228.805,94	0,00
1030150240	BRAONE	BS	146.642,34	84,56	146.557,78	0,00
1030150250	BRENO	BS	315.732,08	499,33	315.232,75	0,00
1030150260	BRESCIA	BS	8.571.322,47	19.049,59	8.552.272,87	0,00




COD. ENTE	COMUNE	PROV.	F.S.C. 2021 COMPLESSIVO già riportato in Allegato 3 colonna 7	Accantonamento 2021 di 5,923 mln. Art. 6 D.P.C.M.	F.S.C. 2021 al netto dell'accantonamento (importo assegnato)	F.S.C. 2021 al netto dell'accantonamento (ulteriore prelievo)
			1	2	3 = (1-2)	4 = (1-2)
1030150270	BRIONE	BS	80.751,67	72,50	80.679,17	0,00
1030150271	CAINO	BS	345.350,31	214,34	345.135,97	0,00
1030150280	CALCINATO	BS	779.851,66	767,32	779.084,34	0,00
1030150290	CALVAGESE DELLA RIVIERA	BS	379.489,23	308,65	379.180,58	0,00
1030150300	CALVISANO	BS	826.040,60	685,05	825.355,55	0,00
1030150310	CAPO DI PONTE	BS	375.489,58	265,42	375.224,17	0,00
1030150320	CAPOVALLE	BS	97.897,42	71,25	97.826,18	0,00
1030150330	CAPRIANO DEL COLLE	BS	550.885,55	403,39	550.482,17	0,00
1030150340	CAPRIOLO	BS	688.805,16	679,36	688.125,80	0,00
1030150350	CARPENEDOLO	BS	649.562,73	979,71	648.583,02	0,00
1030150360	CASTEGNATO	BS	859.325,42	714,73	858.610,69	0,00
1030150370	CASTELCOVATI	BS	603.068,79	441,83	602.626,96	0,00
1030150380	CASTEL MELLA	BS	783.117,50	694,57	782.422,94	0,00
1030150390	CASTENEDOLO	BS	881.721,08	859,20	880.861,88	0,00
1030150400	CASTO	BS	327.067,29	258,85	326.808,44	0,00
1030150410	CASTREZZATO	BS	464.380,54	470,33	463.910,22	0,00
1030150420	CAZZAGO SAN MARTINO	BS	1.160.590,64	921,55	1.159.669,08	0,00
1030150430	CEDEGOLO	BS	399.002,30	280,27	398.722,03	0,00
1030150440	CELLATICA	BS	506.118,57	472,17	505.646,40	0,00
1030150450	CERVENO	BS	153.443,23	107,11	153.336,11	0,00
1030150460	CETO	BS	291.401,13	252,76	291.148,37	0,00
1030150461	CEVO	BS	176.814,80	139,34	176.675,46	0,00
1030150470	CHIARI	BS	1.904.058,40	1.758,57	1.902.299,83	0,00
1030150480	CIGOLE	BS	259.036,38	184,64	258.851,73	0,00
1030150490	CIMBERGO	BS	66.134,59	76,69	66.057,90	0,00
1030150500	CIVIDATE CAMUNO	BS	276.276,50	279,88	275.996,62	0,00
1030150510	COCCAGLIO	BS	777.503,43	563,48	776.939,94	0,00
1030150520	COLLEBEATO	BS	640.397,12	379,07	640.018,05	0,00
1030150530	COLLIO	BS	232.901,44	254,55	232.646,89	0,00
1030150540	COLOGNE	BS	732.771,86	618,23	732.153,64	0,00
1030150550	COMEZZANO-CIZZAGO	BS	345.078,18	257,40	344.820,78	0,00
1030150560	CONCESIO	BS	1.313.260,72	1.229,09	1.312.031,63	0,00
1030150570	CORTE FRANCA	BS	605.494,12	665,82	604.828,30	0,00
1030150580	CORTENO GOLGI	BS	-984.262,99	327,29	0,00	-984.590,28
1030150590	CORZANO	BS	212.590,57	150,15	212.440,43	0,00
1030150600	DARFO BOARIO TERME	BS	1.205.558,22	1.373,00	1.204.185,21	0,00
1030150610	DELLO	BS	498.776,44	382,48	498.393,96	0,00
1030150620	DESENZANO DEL GARDA	BS	-2.163.728,96	3.077,30	0,00	-2.166.806,26
1030150630	EDOLO	BS	701.158,00	812,40	700.345,60	0,00
1030150640	ERBUSCO	BS	687.438,42	799,99	686.638,43	0,00
1030150650	ESINE	BS	226.179,48	381,71	225.797,77	0,00
1030150660	FIESSE	BS	256.468,51	209,96	256.258,54	0,00
1030150661	FLERO	BS	844.876,57	681,29	844.195,28	0,00
1030150670	GAMBARA	BS	371.560,53	403,26	371.157,26	0,00
1030150680	GARDONE RIVIERA	BS	-723.728,35	504,12	0,00	-724.232,48
1030150690	GARDONE VAL TROMPIA	BS	1.261.221,63	898,05	1.260.323,58	0,00
1030150700	GARGNANO	BS	-633.784,95	473,65	0,00	-634.258,60
1030150710	GAVARDO	BS	1.171.047,33	879,67	1.170.167,66	0,00
1030150720	GHEDI	BS	1.034.541,61	1.055,90	1.033.485,71	0,00
1030150730	GIANICO	BS	328.644,54	242,34	328.402,19	0,00
1030150740	GOTTOLENGO	BS	327.953,96	365,46	327.588,49	0,00
1030150750	GUSSAGO	BS	1.128.875,88	1.115,38	1.127.760,50	0,00
1030150760	IDRO	BS	250.065,46	235,57	249.829,89	0,00
1030150770	INCUDINE	BS	6.991,50	72,61	6.918,90	0,00
1030150771	IRMA	BS	42.297,23	28,82	42.268,41	0,00
1030150780	ISEO	BS	250.903,64	696,42	250.207,22	0,00



COD. ENTE	COMUNE	PROV.	F.S.C. 2021 COMPLESSIVO già riportato in Allegato 3 colonna 7	Accantonamento 2021 di 5,923 mln. Art. 6 D.P.C.M.	F.S.C. 2021 al netto dell'accantonamento (importo assegnato)	F.S.C. 2021 al netto dell'accantonamento (ulteriore prelievo)
			1	2	3 = (1-2)	4 = (1-2)
1030150790	ISORELLA	BS	422.205,27	414,39	421.790,88	0,00
1030150800	LAVENONE	BS	131.780,79	89,48	131.691,32	0,00
1030150810	LENO	BS	1.179.019,35	1.019,24	1.178.000,12	0,00
1030150820	LIMONE SUL GARDA	BS	95.146,51	385,69	94.760,82	0,00
1030150830	LODRINO	BS	238.908,12	204,47	238.703,66	0,00
1030150840	LOGRATO	BS	481.920,06	316,59	481.603,47	0,00
1030150850	LONATO DEL GARDA	BS	864.374,36	1.428,22	862.946,14	0,00
1030150860	LONGHENA	BS	121.233,14	81,71	121.151,43	0,00
1030150870	LOSINE	BS	71.008,19	65,99	70.942,20	0,00
1030150880	LOZIO	BS	25.816,36	74,25	25.742,11	0,00
1030150890	LUMIZZANE	BS	1.730.368,38	2.451,81	1.727.916,56	0,00
1030150900	MACLODIO	BS	173.590,75	159,13	173.431,62	0,00
1030150910	MAGASA	BS	72.574,56	38,84	72.535,72	0,00
1030150920	MAIRANO	BS	348.981,80	302,74	348.679,06	0,00
1030150930	MALEGNO	BS	226.470,59	220,12	226.250,46	0,00
1030150940	MALONNO	BS	352.604,63	317,39	352.287,24	0,00
1030150950	MANERBA DEL GARDA	BS	-501.288,32	1.073,29	0,00	-502.361,62
1030150960	MANERBIO	BS	1.605.525,86	1.011,67	1.604.514,19	0,00
1030150970	MARCHENO	BS	677.842,56	506,53	677.336,02	0,00
1030150971	MARMENTINO	BS	110.034,95	101,28	109.933,68	0,00
1030150980	MARONE	BS	436.466,87	320,99	436.145,88	0,00
1030150990	MAZZANO	BS	568.473,28	773,10	567.700,18	0,00
1030151000	MILZANO	BS	193.549,92	154,08	193.395,85	0,00
1030151010	MONIGA DEL GARDA	BS	-160.553,25	441,26	0,00	-160.994,51
1030151020	MONNO	BS	64.016,22	80,09	63.936,13	0,00
1030151030	MONTE ISOLA	BS	186.453,30	185,74	186.267,56	0,00
1030151040	MONTICELLI BRUSATI	BS	760.361,42	473,95	759.887,47	0,00
1030151050	MONTICHIARI	BS	1.424.247,84	2.083,60	1.422.164,24	0,00
1030151051	MONTIRONE	BS	405.133,14	367,02	404.766,11	0,00
1030151060	MURA	BS	179.681,55	121,65	179.559,90	0,00
1030151070	MUSCOLINE	BS	219.850,22	231,27	219.618,95	0,00
1030151080	NAVE	BS	1.482.288,41	823,38	1.481.465,04	0,00
1030151090	NIARDO	BS	146.663,31	190,15	146.473,16	0,00
1030151100	NUVOLENTI	BS	353.136,06	324,20	352.811,87	0,00
1030151110	NUVOLERA	BS	426.755,17	357,22	426.397,95	0,00
1030151120	ODOLO	BS	411.717,45	329,65	411.387,80	0,00
1030151130	OFFLAGA	BS	450.503,58	364,59	450.138,99	0,00
1030151140	OME	BS	659.236,11	372,00	658.864,11	0,00
1030151150	ONO SAN PIETRO	BS	179.848,28	121,82	179.726,46	0,00
1030151160	ORZINUOVI	BS	176.430,68	1.188,35	175.242,33	0,00
1030151170	ORZIVECCHI	BS	403.977,74	264,81	403.712,93	0,00
1030151180	OSPITALETTO	BS	1.097.575,36	915,78	1.096.659,58	0,00
1030151190	OSSIMO	BS	139.941,07	174,57	139.766,50	0,00
1030151200	PADENGHE SUL GARDA	BS	-782.897,86	817,84	0,00	-783.715,70
1030151210	PADERNO FRANCIACORTA	BS	623.571,06	356,85	623.214,21	0,00
1030151220	PAISCO LOVENO	BS	118.180,64	73,59	118.107,05	0,00
1030151230	PAITONE	BS	304.150,28	250,47	303.899,80	0,00
1030151240	PALAZZOLO SULL'OGGIO	BS	1.205.120,94	1.743,85	1.203.377,09	0,00
1030151250	PARATICO	BS	284.978,56	472,16	284.506,40	0,00
1030151260	PASPARDO	BS	74.099,97	96,39	74.003,59	0,00
1030151270	PASSIRANO	BS	407.684,61	481,10	407.203,50	0,00
1030151280	PAVONE DEL MELLA	BS	312.071,89	277,47	311.794,43	0,00
1030151300	PERTICA ALTA	BS	114.502,21	105,82	114.396,39	0,00
1030151310	PERTICA BASSA	BS	144.839,25	86,30	144.752,95	0,00
1030151320	PEZZAZE	BS	238.468,41	169,27	238.299,14	0,00
1030151330	PIAN CAMUNO	BS	241.958,68	445,44	241.513,24	0,00



COD. ENTE	COMUNE	PROV.	F.S.C. 2021 COMPLESSIVO già riportato in Allegato 3 colonna 7	Accantonamento 2021 di 5,923 mln. Art. 6 D.P.C.M.	F.S.C. 2021 al netto dell'accantonamento (importo assegnato)	F.S.C. 2021 al netto dell'accantonamento (ulteriore prelievo)
			1	2	3 = (1-2)	4 = (1-2)
1030151331	PIANCOGNO	BS	381.890,29	394,09	381.496,20	0,00
1030151340	PISOGNE	BS	729.945,08	715,98	729.229,10	0,00
1030151350	POLAVENO	BS	322.954,04	251,55	322.702,49	0,00
1030151360	POLPENAZZE DEL GARDA	BS	-28.599,75	362,38	0,00	-28.962,13
1030151370	POMPIANO	BS	531.523,20	388,13	531.135,07	0,00
1030151371	PONCARALE	BS	444.694,08	336,64	444.357,44	0,00
1030151390	PONTE DI LEGNO	BS	-1.299.878,19	783,42	0,00	-1.300.661,62
1030151400	PONTEVICO	BS	720.527,71	544,78	719.982,93	0,00
1030151410	PONTOGLIO	BS	666.345,24	575,67	665.769,57	0,00
1030151420	POZZOLENGO	BS	344.011,77	363,19	343.648,58	0,00
1030151430	PRALBOINO	BS	319.570,50	324,51	319.245,99	0,00
1030151440	PRESEGLIE	BS	299.156,18	205,79	298.950,39	0,00
1030151460	PREVALLE	BS	422.061,03	465,48	421.595,55	0,00
1030151470	PROVAGLIO D'ISEO	BS	489.726,21	467,06	489.259,14	0,00
1030151480	PROVAGLIO VAL SABBIA	BS	196.746,70	110,14	196.636,56	0,00
1030151490	PUEGNAGO DEL GARDA	BS	130.732,37	299,36	130.433,01	0,00
1030151500	QUINZANO D'OGGIO	BS	605.539,33	519,87	605.019,46	0,00
1030151510	REMEDELLO	BS	347.618,87	322,24	347.296,63	0,00
1030151520	REZZATO	BS	716.176,59	1.096,81	715.079,78	0,00
1030151530	ROCCAFRANCA	BS	569.901,22	416,25	569.484,97	0,00
1030151540	RODENGO-SAIANO	BS	1.320.337,93	1.014,65	1.319.323,28	0,00
1030151550	ROE' VOLCIANO	BS	494.928,14	436,90	494.491,24	0,00
1030151560	RONCADELLE	BS	594.538,97	937,64	593.601,33	0,00
1030151570	ROVATO	BS	933.447,51	1.370,29	932.077,21	0,00
1030151580	RUDIANO	BS	432.389,41	298,09	432.091,31	0,00
1030151590	SABBIO CHIESE	BS	478.251,36	422,87	477.828,49	0,00
1030151600	SALE MARASINO	BS	173.560,93	306,13	173.254,79	0,00
1030151610	SALO'	BS	-1.044.927,32	1.232,53	0,00	-1.046.159,85
1030151620	SAN FELICE DEL BENACO	BS	-140.706,78	466,84	0,00	-141.173,62
1030151630	SAN GERVASIO BRESCIANO	BS	237.823,16	250,64	237.572,52	0,00
1030151631	SAN PAOLO	BS	410.015,17	376,46	409.638,71	0,00
1030151640	SAN ZENO NAVIGLIO	BS	490.183,25	531,15	489.652,10	0,00
1030151650	SAREZZO	BS	1.222.408,81	1.075,62	1.221.333,19	0,00
1030151651	SAVIORE DELL'ADAMELLO	BS	168.881,81	132,74	168.749,07	0,00
1030151660	SELLERO	BS	261.670,66	196,17	261.474,49	0,00
1030151670	SENIGA	BS	215.308,27	178,18	215.130,09	0,00
1030151680	SERLE	BS	411.563,90	243,40	411.320,50	0,00
1030151690	SIRMIONE	BS	-3.154.532,60	1.398,58	0,00	-3.155.931,18
1030151700	SOIANO DEL LAGO	BS	-202.774,45	302,91	0,00	-203.077,36
1030151710	SONICO	BS	143.049,29	168,84	142.880,45	0,00
1030151720	SULZANO	BS	122.298,26	207,94	122.090,32	0,00
1030151730	TAVERNOLE SUL MELLA	BS	221.289,66	171,91	221.117,75	0,00
1030151740	TEMU'	BS	-675.494,88	303,63	0,00	-675.798,51
1030151750	TIGNALE	BS	-37.026,09	248,70	0,00	-37.274,79
1030151760	TORBOLE CASAGLIA	BS	667.182,49	515,09	666.667,40	0,00
1030151770	TOSCOLANO MADERNO	BS	-1.333.472,98	1.053,97	0,00	-1.334.526,94
1030151780	TRAVAGLIATO	BS	617.443,67	922,60	616.521,07	0,00
1030151790	TREMOSINE SUL GARDA	BS	11.272,72	403,83	10.868,89	0,00
1030151800	TRENZANO	BS	627.076,21	415,96	626.660,25	0,00
1030151810	TREVISO BRESCIANO	BS	102.954,30	79,62	102.874,68	0,00
1030151820	URAGO D'OGGIO	BS	747.996,07	467,44	747.528,63	0,00
1030151830	VALLIO TERME	BS	166.881,59	151,83	166.729,76	0,00
1030151850	VALVESTINO	BS	67.642,75	47,69	67.595,06	0,00
1030151860	VEROLANUOVA	BS	660.669,64	685,32	659.984,33	0,00
1030151870	VEROLAVECCHIA	BS	362.805,39	356,50	362.448,89	0,00
1030151880	VESTONE	BS	555.049,39	496,33	554.553,06	0,00




COD. ENTE	COMUNE	PROV.	F.S.C. 2021 COMPLESSIVO già riportato in Allegato 3 colonna 7	Accantonamento 2021 di 5,923 mln. Art. 6 D.P.C.M.	F.S.C. 2021 al netto dell'accantonamento (importo assegnato)	F.S.C. 2021 al netto dell'accantonamento (ulteriore prelievo)
			1	2	3 = (1-2)	4 = (1-2)
1030151890	VEZZA D'OGGIO	BS	-206.583,83	220,25	0,00	-206.804,08
1030151900	VILLA CARCINA	BS	1.160.985,60	860,29	1.160.125,30	0,00
1030151910	VILLACHIARA	BS	153.361,29	115,56	153.245,74	0,00
1030151920	VILLANUOVA SUL CLISI	BS	704.379,53	449,49	703.930,04	0,00
1030151930	VIONE	BS	-26.809,28	151,93	0,00	-26.961,20
1030151940	VISANO	BS	297.734,56	246,79	297.487,77	0,00
1030151950	VOBARNO	BS	872.432,70	699,24	871.733,46	0,00
1030151960	ZONE	BS	140.431,76	128,16	140.303,60	0,00
1030240030	ALBAVILLA	CO	345.652,13	515,64	345.136,48	0,00
1030240040	ALBESE CON CASSANO	CO	562.402,46	460,69	561.941,78	0,00
1030240050	ALBIOLO	CO	370.922,22	229,13	370.693,09	0,00
1030240060	ALSERIO	CO	170.528,75	133,41	170.395,34	0,00
1030240065	ALTA VALLE INTELVI	CO	-834.734,32	490,12	0,00	-835.224,44
1030240070	ALZATE BRIANZA	CO	498.561,20	469,41	498.091,79	0,00
1030240090	ANZANO DEL PARCO	CO	239.867,81	208,18	239.659,64	0,00
1030240100	APPIANO GENTILE	CO	444.196,06	687,49	443.508,57	0,00
1030240110	ARGEGNO	CO	-40.736,90	112,30	0,00	-40.849,20
1030240120	AROSIO	CO	444.002,90	462,40	443.540,51	0,00
1030240130	ASSO	CO	218.794,77	342,10	218.452,67	0,00
1030240150	BARNI	CO	47.254,03	90,12	47.163,91	0,00
1030240191	BELLAGIO	CO	-933.521,86	750,59	0,00	-934.272,45
1030240210	BENE LARIO	CO	103.643,71	57,09	103.586,62	0,00
1030240220	BEREGAZZO CON FIGLIARO	CO	331.378,58	231,54	331.147,04	0,00
1030240230	BINAGO	CO	688.404,70	397,99	688.006,72	0,00
1030240240	BIZZARONE	CO	266.139,77	173,32	265.966,45	0,00
1030240250	BLESSAGNO	CO	46.933,11	52,10	46.881,02	0,00
1030240260	BLEVIO	CO	-62.459,10	154,76	0,00	-62.613,87
1030240280	BREGNANO	CO	384.121,49	402,46	383.719,03	0,00
1030240290	BRENNA	CO	282.205,09	225,35	281.979,74	0,00
1030240300	BRIENNO	CO	14.825,49	69,23	14.756,26	0,00
1030240320	BRUNATE	CO	-51.446,68	227,63	0,00	-51.674,31
1030240340	BULGAROGGRASSO	CO	348.994,51	340,70	348.653,81	0,00
1030240350	CABIATE	CO	501.681,89	631,57	501.050,32	0,00
1030240360	CADORAGO	CO	889.928,21	541,65	889.386,56	0,00
1030240370	CAGLIO	CO	-156.421,89	111,85	0,00	-156.533,73
1030240390	CAMPIONE D'ITALIA	CO	37.161,76	547,66	36.614,09	0,00
1030240400	CANTU'	CO	1.399.484,94	3.833,56	1.395.651,38	0,00
1030240410	CANZO	CO	308.807,86	585,41	308.222,45	0,00
1030240420	CAPIAGO INTIMIANO	CO	427.896,26	385,76	427.510,50	0,00
1030240430	CARATE URIO	CO	-44.038,67	166,72	0,00	-44.205,39
1030240431	CARBONATE	CO	258.583,54	311,39	258.272,15	0,00
1030240440	CARIMATE	CO	309.626,81	504,01	309.122,80	0,00
1030240450	CARLAZZO	CO	205.045,55	316,70	204.728,86	0,00
1030240460	CARUGO	CO	383.119,92	480,67	382.639,25	0,00
1030240500	CASLINO D'ERBA	CO	213.838,05	218,99	213.619,07	0,00
1030240510	CASNATE CON BERNATE	CO	537.797,34	576,62	537.220,72	0,00
1030240530	CASSINA RIZZARDI	CO	142.156,62	328,32	141.828,30	0,00
1030240560	CASTELMARTE	CO	221.564,01	187,08	221.376,93	0,00
1030240570	CASTELNUOVO BOZZENTE	CO	151.700,53	87,79	151.612,74	0,00
1030240590	CAVARGNA	CO	77.387,87	52,03	77.335,85	0,00
1030240595	CENTRO VALLE INTELVI	CO	-675.640,55	368,41	0,00	-676.008,96
1030240600	CERANO D'INTELVI	CO	9.271,07	83,68	9.187,39	0,00
1030240610	CERMENATE	CO	346.118,81	603,75	345.515,06	0,00
1030240620	CERNOBBIO	CO	-146.569,03	625,77	0,00	-147.194,81
1030240650	CIRIMIDO	CO	242.907,82	234,20	242.673,62	0,00
1030240680	CLAINO CON OSTENO	CO	25.688,02	104,47	25.583,55	0,00







COD. ENTE	COMUNE	PROV.	F.S.C. 2021 COMPLESSIVO già riportato in Allegato 3 colonna 7	Accantonamento 2021 di 5,923 mln. Art. 6 D.P.C.M.	F.S.C. 2021 al netto dell'accantonamento (importo assegnato)	F.S.C. 2021 al netto dell'accantonamento (ulteriore prelievo)
			1	2	3 = (1-2)	4 = (1-2)
1030240710	COLONNO	CO	17.203,76	84,79	17.118,97	0,00
1030240715	COLVERDE	CO	616.723,56	526,11	616.197,44	0,00
1030240720	COMO	CO	7.087.767,75	10.218,14	7.077.549,61	0,00
1030240740	CORRIDO	CO	158.703,58	91,96	158.611,62	0,00
1030240780	CREMIA	CO	16.264,46	128,87	16.135,59	0,00
1030240790	CUCCIAGO	CO	668.113,84	424,06	667.689,78	0,00
1030240800	CUSINO	CO	48.557,72	43,12	48.514,61	0,00
1030240820	DIZZASCO	CO	-54.402,68	82,24	0,00	-54.484,92
1030240840	DOMASO	CO	-170.135,68	207,82	0,00	-170.343,50
1030240850	DONGO	CO	417.351,83	419,09	416.932,74	0,00
1030240870	DOSSO DEL LIRO	CO	91.550,92	51,59	91.499,32	0,00
1030240890	ERBA	CO	1.065.530,78	1.956,79	1.063.573,99	0,00
1030240910	EUPILIO	CO	146.563,76	263,52	146.300,24	0,00
1030240920	FAGGETO LARIO	CO	-71.319,26	138,05	0,00	-71.457,32
1030240930	FALOPPIO	CO	568.816,82	389,40	568.427,42	0,00
1030240940	FENEGRO'	CO	237.054,13	287,80	236.766,33	0,00
1030240950	FIGINO SERENZA	CO	670.035,62	497,44	669.538,17	0,00
1030240960	FINO MORNASCO	CO	970.279,72	820,25	969.459,47	0,00
1030241000	GARZENO	CO	150.350,53	128,01	150.222,52	0,00
1030241010	GERA LARIO	CO	-22.897,18	172,94	0,00	-23.070,12
1030241030	GRANDATE	CO	169.772,27	433,66	169.338,61	0,00
1030241040	GRANDOLA ED UNITI	CO	162.212,01	159,29	162.052,72	0,00
1030241055	GRAVEDONA ED UNITI	CO	-252.975,00	490,75	0,00	-253.465,76
1030241060	GRIANTE	CO	-45.173,46	148,07	0,00	-45.321,53
1030241070	GUANZATE	CO	553.071,24	502,31	552.568,93	0,00
1030241110	INVERIGO	CO	568.493,48	764,58	567.728,90	0,00
1030241120	LAGLIO	CO	-83.955,26	134,78	0,00	-84.090,04
1030241130	LAINO	CO	-2.737,48	85,17	0,00	-2.822,65
1030241140	LAMBRUGO	CO	310.099,22	273,35	309.825,87	0,00
1030241160	LASNIGO	CO	74.540,23	74,99	74.465,24	0,00
1030241190	LEZZENO	CO	20.733,91	180,53	20.553,38	0,00
1030241220	LIMIDO COMASCO	CO	364.932,19	250,22	364.681,97	0,00
1030241230	LIPOMO	CO	480.640,74	392,22	480.248,52	0,00
1030241240	LIVO	CO	82.350,22	45,38	82.304,85	0,00
1030241250	LOCATE VARESI	CO	637.727,28	389,40	637.337,88	0,00
1030241270	LOMAZZO	CO	754.358,06	708,48	753.649,57	0,00
1030241280	LONGONE AL SEGRINO	CO	155.415,71	167,33	155.248,38	0,00
1030241290	LUISAGO	CO	387.495,90	272,04	387.223,86	0,00
1030241300	LURAGO D'ERBA	CO	329.917,45	414,58	329.502,88	0,00
1030241310	LURAGO MARINONE	CO	440.719,58	263,36	440.456,23	0,00
1030241320	LURATE CACCIVIO	CO	1.080.876,47	841,62	1.080.034,86	0,00
1030241330	MAGREGLIO	CO	-155.353,47	113,66	0,00	-155.467,12
1030241370	MARIANO COMENSE	CO	1.240.329,13	1.833,22	1.238.495,91	0,00
1030241380	MASLIANICO	CO	248.862,62	298,21	248.564,41	0,00
1030241390	MENAGGIO	CO	-705.770,36	563,21	0,00	-706.333,56
1030241410	MERONE	CO	309.134,25	340,02	308.794,23	0,00
1030241460	MOLTRASIO	CO	-112.589,01	239,00	0,00	-112.828,01
1030241470	MONGUZZO	CO	349.545,75	230,48	349.315,27	0,00
1030241480	MONTANO LUCINO	CO	492.949,73	603,46	492.346,27	0,00
1030241490	MONTEMEZZO	CO	26.562,17	53,45	26.508,72	0,00
1030241510	MONTORFANO	CO	239.972,28	283,64	239.688,64	0,00
1030241521	MOZZATE	CO	1.032.875,62	663,59	1.032.212,03	0,00
1030241530	MUSSO	CO	94.065,30	136,84	93.928,46	0,00
1030241540	NESSO	CO	-78.462,88	151,08	0,00	-78.613,96
1030241560	NOVEDRATE	CO	362.846,04	379,52	362.466,52	0,00
1030241590	OLGIATE COMASCO	CO	882.459,90	1.036,96	881.422,95	0,00




COD. ENTE	COMUNE	PROV.	F.S.C. 2021 COMPLESSIVO già riportato in Allegato 3 colonna 7	Accantonamento 2021 di 5,923 mln. Art. 6 D.P.C.M.	F.S.C. 2021 al netto dell'accantonamento (importo assegnato)	F.S.C. 2021 al netto dell'accantonamento (ulteriore prelievo)
			1	2	3 = (1-2)	4 = (1-2)
1030241620	OLTRONA DI SAN MAMETTE	CO	411.526,21	236,35	411.289,86	0,00
1030241630	ORSENIGO	CO	319.661,11	356,89	319.304,22	0,00
1030241700	PEGLIO	CO	27.148,62	39,50	27.109,12	0,00
1030241720	PIANELLO DEL LARIO	CO	5.597,69	165,31	5.432,38	0,00
1030241730	PIGRA	CO	21.302,71	72,30	21.230,41	0,00
1030241740	PLESIO	CO	-145.715,71	106,26	0,00	-145.821,97
1030241750	POGNANA LARIO	CO	57.048,31	116,88	56.931,43	0,00
1030241760	PONNA	CO	7.405,21	51,88	7.353,33	0,00
1030241770	PONTE LAMBRO	CO	618.049,10	418,72	617.630,38	0,00
1030241780	PORLEZZA	CO	442.375,05	572,63	441.802,42	0,00
1030241810	PROSERPIO	CO	92.151,41	100,69	92.050,73	0,00
1030241820	PUSIANO	CO	116.123,49	111,67	116.011,82	0,00
1030241840	REZZAGO	CO	4.784,08	55,41	4.728,67	0,00
1030241860	RODERO	CO	194.408,28	118,94	194.289,33	0,00
1030241880	RONAGO	CO	310.217,25	148,69	310.068,56	0,00
1030241890	ROVELLASCA	CO	654.603,27	560,73	654.042,54	0,00
1030241900	ROVELLO PORRO	CO	123.718,37	475,81	123.242,56	0,00
1030241910	SALA COMACINA	CO	-35.653,41	91,13	0,00	-35.744,53
1030241920	SAN BARTOLOMEO VAL CAVARCO	CO	222.430,17	114,52	222.315,65	0,00
1030241940	SAN FERMO DELLA BATTAGLIA	CO	646.192,27	639,28	645.552,98	0,00
1030241950	SAN NAZZARO VAL CAVARGNA	CO	118.935,05	72,63	118.862,42	0,00
1030241971	SAN SIRO	CO	-116.985,83	267,71	0,00	-117.253,53
1030241980	SCHIGNANO	CO	-12.270,45	114,00	0,00	-12.384,45
1030241990	SENNA COMASCO	CO	637.408,43	375,22	637.033,21	0,00
1030242025	SOLBIATE CON CAGNO	CO	659.149,98	406,64	658.743,35	0,00
1030242030	SORICO	CO	-17.531,11	170,84	0,00	-17.701,96
1030242040	SORMANO	CO	-156.384,71	93,07	0,00	-156.477,78
1030242050	STAZZONA	CO	75.585,57	82,92	75.502,65	0,00
1030242080	TAVERNERIO	CO	657.163,61	520,91	656.642,70	0,00
1030242090	TORNO	CO	-183.293,68	132,53	0,00	-183.426,22
1030242105	TREMEZZINA	CO	-556.739,39	785,49	0,00	-557.524,88
1030242120	TREZZONE	CO	29.350,96	38,69	29.312,27	0,00
1030242130	TURATE	CO	422.616,67	776,48	421.840,19	0,00
1030242140	UGGIATE-TREVANO	CO	626.093,64	377,42	625.716,22	0,00
1030242150	VALBRONA	CO	95.644,29	298,48	95.345,81	0,00
1030242180	VALMOREA	CO	346.719,99	221,53	346.498,45	0,00
1030242190	VAL REZZO	CO	68.738,33	38,97	68.699,37	0,00
1030242200	VALSOLDA	CO	-101.522,24	269,85	0,00	-101.792,09
1030242220	VELESO	CO	4.883,47	52,92	4.830,54	0,00
1030242240	VENIANO	CO	392.945,55	284,36	392.661,20	0,00
1030242250	VERCANA	CO	24.680,02	103,26	24.576,75	0,00
1030242280	VERTEMATE CON MINOPRIO	CO	627.620,95	530,60	627.090,35	0,00
1030242300	VILLA GUARDIA	CO	573.018,89	655,43	572.363,46	0,00
1030242310	ZELBIO	CO	-6.016,71	54,07	0,00	-6.070,78
1030260010	ACQUANEGRA CREMONESE	CR	109.215,96	125,92	109.090,04	0,00
1030260020	AGNADELLO	CR	277.885,39	278,92	277.606,46	0,00
1030260030	ANNICCO	CR	280.561,06	184,65	280.376,41	0,00
1030260040	AZZANELLO	CR	118.764,60	91,38	118.673,23	0,00
1030260050	BAGNOLO CREMASCO	CR	665.599,26	405,91	665.193,35	0,00
1030260060	BONEMERSE	CR	101.077,24	111,96	100.965,28	0,00
1030260070	BORDOLANO	CR	100.977,89	79,94	100.897,95	0,00
1030260090	CALVATONE	CR	81.640,87	118,32	81.522,55	0,00
1030260100	CAMISANO	CR	246.410,82	148,58	246.262,24	0,00
1030260101	CAMPAGNOLA CREMASCA	CR	141.174,60	92,91	141.081,70	0,00
1030260110	CAPERGNANICA	CR	163.743,63	132,24	163.611,39	0,00
1030260120	CAPPELLA CANTONE	CR	106.658,91	121,22	106.537,69	0,00



COD. ENTE	COMUNE	PROV.	F.S.C. 2021 COMPLESSIVO già riportato in Allegato 3 colonna 7	Accantonamento 2021 di 5,923 mln. Art. 6 D.P.C.M.	F.S.C. 2021 al netto dell'accantonamento (importo assegnato)	F.S.C. 2021 al netto dell'accantonamento (ulteriore prelievo)
			1	2	3 = (1-2)	4 = (1-2)
1030260130	CAPPELLA DE' PICENARDI	CR	89.014,23	82,51	88.931,72	0,00
1030260140	CAPRALBA	CR	306.256,63	200,14	306.056,48	0,00
1030260150	CASALBUTTANO ED UNITI	CR	513.092,88	410,64	512.682,24	0,00
1030260160	CASALE CREMASCO VIDOLASCO	CR	251.783,42	138,91	251.644,51	0,00
1030260170	CASALETTO CEREDANO	CR	155.370,59	120,20	155.250,40	0,00
1030260180	CASALETTO DI SOPRA	CR	96.480,11	73,51	96.406,61	0,00
1030260190	CASALETTO VAPRIO	CR	257.073,61	152,92	256.920,69	0,00
1030260200	CASALMAGGIORE	CR	1.481.924,10	1.170,32	1.480.753,78	0,00
1030260210	CASALMORANO	CR	202.959,70	169,31	202.790,39	0,00
1030260220	CASTELDIDONE	CR	77.737,80	64,07	77.673,73	0,00
1030260230	CASTEL GABBIANO	CR	89.953,58	76,57	89.877,02	0,00
1030260240	CASTELLEONE	CR	457.822,52	687,18	457.135,34	0,00
1030260250	CASTELVERDE	CR	288.821,72	354,32	288.467,40	0,00
1030260260	CASTELVISCONTI	CR	42.953,74	49,92	42.903,82	0,00
1030260270	CELLA DATI	CR	118.542,36	108,96	118.433,40	0,00
1030260280	CHIEVE	CR	361.216,95	194,85	361.022,10	0,00
1030260290	CICOGNOLO	CR	109.495,45	117,36	109.378,09	0,00
1030260300	CINGIA DE' BOTTI	CR	167.186,96	130,25	167.056,71	0,00
1030260310	CORTE DE' CORTESI CON CIGNO	CR	225.881,19	176,20	225.704,99	0,00
1030260320	CORTE DE' FRATI	CR	200.282,73	171,63	200.111,10	0,00
1030260330	CREDERA RUBBIANO	CR	184.998,05	148,23	184.849,82	0,00
1030260340	CREMA	CR	2.378.281,07	3.207,58	2.375.073,49	0,00
1030260350	CREMONA	CR	7.215.493,58	7.693,59	7.207.799,98	0,00
1030260360	CREMOSANO	CR	216.279,87	161,36	216.118,52	0,00
1030260370	CROTTA D'ADDA	CR	98.066,99	87,69	97.979,30	0,00
1030260380	CUMIGNANO SUL NAVIGLIO	CR	81.742,52	59,55	81.682,96	0,00
1030260390	DEROVERE	CR	64.285,92	60,83	64.225,09	0,00
1030260400	DOVERA	CR	387.233,65	338,54	386.895,10	0,00
1030260420	FIESCO	CR	185.035,36	122,54	184.912,81	0,00
1030260430	FORMIGARA	CR	122.784,34	104,28	122.680,06	0,00
1030260440	GABBIONETA BINANUOVA	CR	113.823,09	125,87	113.697,22	0,00
1030260450	GADESCO PIEVE DELMONA	CR	85.603,82	233,37	85.370,46	0,00
1030260460	GENIVOLTA	CR	106.829,07	144,12	106.684,95	0,00
1030260470	GERRE DE' CAPRIOLI	CR	176.409,41	108,23	176.301,18	0,00
1030260480	GOMBITO	CR	124.797,33	85,83	124.711,50	0,00
1030260490	GRONTARDO	CR	164.453,00	134,90	164.318,10	0,00
1030260500	GRUMELLO CREMONESE ED UN	CR	257.839,22	205,04	257.634,19	0,00
1030260510	GUSSOLA	CR	486.116,34	291,34	485.825,00	0,00
1030260520	ISOLA DOVARESE	CR	178.399,01	137,78	178.261,23	0,00
1030260530	IZANO	CR	240.848,73	165,83	240.682,90	0,00
1030260540	MADIGNANO	CR	318.515,33	254,92	318.260,41	0,00
1030260550	MALAGNINO	CR	121.962,27	129,57	121.832,70	0,00
1030260560	MARTIGNANA DI PO	CR	267.918,60	142,82	267.775,78	0,00
1030260570	MONTE CREMASCO	CR	368.826,42	179,74	368.646,67	0,00
1030260580	MONTODINE	CR	330.662,10	214,62	330.447,48	0,00
1030260590	MOSCAZZANO	CR	135.892,70	96,97	135.795,73	0,00
1030260600	MOTTA BALUFFI	CR	154.905,79	123,78	154.782,02	0,00
1030260610	OFFANENGO	CR	597.202,82	393,39	596.809,43	0,00
1030260620	OLMENETA	CR	165.359,67	112,52	165.247,14	0,00
1030260630	OSTIANO	CR	369.300,02	278,16	369.021,86	0,00
1030260640	PADERNO PONCHIELLI	CR	230.541,00	162,94	230.378,07	0,00
1030260650	PALAZZO PIGNANO	CR	554.730,92	369,86	554.361,06	0,00
1030260660	PANDINO	CR	808.294,32	610,52	807.683,80	0,00
1030260670	PERSICO D'OSIMO	CR	390.494,67	259,41	390.235,27	0,00
1030260680	PESCAROLO ED UNITI	CR	163.888,89	181,94	163.706,95	0,00
1030260690	PESSINA CREMONESE	CR	98.400,51	91,87	98.308,64	0,00



COD. ENTE	COMUNE	PROV.	F.S.C. 2021 COMPLESSIVO già riportato in Allegato 3 colonna 7	Accantonamento 2021 di 5,923 mln. Art. 6 D.P.C.M.	F.S.C. 2021 al netto dell'accantonamento (importo assegnato)	F.S.C. 2021 al netto dell'accantonamento (ulteriore prelievo)
			1	2	3 = (1-2)	4 = (1-2)
1030260695	PIADENA DRIZZONA	CR	451.331,34	430,13	450.901,20	0,00
1030260701	PIANENGO	CR	391.363,57	212,81	391.150,76	0,00
1030260710	PIERANICA	CR	178.068,92	101,12	177.967,80	0,00
1030260720	PIEVE D'OLMI	CR	151.597,63	119,08	151.478,55	0,00
1030260730	PIEVE SAN GIACOMO	CR	202.910,60	171,82	202.738,78	0,00
1030260740	PIZZIGHETTONE	CR	625.689,24	513,84	625.175,40	0,00
1030260750	POZZAGLIO ED UNITI	CR	246.251,02	185,29	246.065,74	0,00
1030260760	QUINTANO	CR	130.924,42	82,48	130.841,94	0,00
1030260770	RICENGO	CR	201.200,18	162,48	201.037,70	0,00
1030260780	RIPALTA ARPINA	CR	162.485,61	102,54	162.383,08	0,00
1030260790	RIPALTA CREMASCA	CR	502.129,64	331,16	501.798,48	0,00
1030260791	RIPALTA GUERINA	CR	158.885,91	94,05	158.791,85	0,00
1030260800	RIVAROLO DEL RE ED UNITI	CR	168.152,65	189,91	167.962,74	0,00
1030260810	RIVOLTA D'ADDA	CR	404.019,88	514,06	403.505,82	0,00
1030260820	ROBECCO D'OGGIO	CR	307.583,60	258,64	307.324,95	0,00
1030260830	ROMANENGO	CR	335.094,84	282,69	334.812,15	0,00
1030260840	SALVIROLA	CR	200.261,32	130,38	200.130,94	0,00
1030260850	SAN BASSANO	CR	216.683,17	199,18	216.483,99	0,00
1030260860	SAN DANIELE PO	CR	151.735,69	138,27	151.597,41	0,00
1030260870	SAN GIOVANNI IN CROCE	CR	205.658,87	195,80	205.463,07	0,00
1030260880	SAN MARTINO DEL LAGO	CR	100.216,19	66,76	100.149,44	0,00
1030260890	SCANDOLARA RAVARA	CR	247.471,62	180,41	247.291,22	0,00
1030260900	SCANDOLARA RIPA D'OGGIO	CR	128.436,15	79,44	128.356,70	0,00
1030260910	SERGNANO	CR	528.793,16	318,07	528.475,09	0,00
1030260920	SESTO ED UNITI	CR	367.344,09	227,10	367.116,99	0,00
1030260930	SOLAROLO RAINERIO	CR	145.851,45	117,36	145.734,08	0,00
1030260940	SONCINO	CR	425.189,08	575,08	424.614,00	0,00
1030260950	SORESINA	CR	882.105,62	751,53	881.354,10	0,00
1030260960	SOSPIRO	CR	355.699,62	255,08	355.444,54	0,00
1030260970	SPINADESCO	CR	251.197,96	192,55	251.005,41	0,00
1030260980	SPINEDA	CR	103.595,83	71,16	103.524,67	0,00
1030260990	SPINO D'ADDA	CR	767.887,18	394,77	767.492,41	0,00
1030261000	STAGNO LOMBARDO	CR	211.709,89	150,59	211.559,31	0,00
1030261010	TICENGO	CR	80.430,50	73,77	80.356,73	0,00
1030261020	TORLINO VIMERCATI	CR	52.395,62	55,69	52.339,92	0,00
1030261030	TORNATA	CR	63.146,56	88,36	63.058,20	0,00
1030261040	TORRE DE' PICENARDI	CR	335.316,66	310,26	335.006,40	0,00
1030261050	TORRICELLA DEL PIZZO	CR	145.689,54	107,09	145.582,44	0,00
1030261060	TRESCORE CREMASCO	CR	395.923,37	245,98	395.677,39	0,00
1030261070	TRIGOLO	CR	172.685,10	179,68	172.505,42	0,00
1030261080	VAIANO CREMASCO	CR	548.959,70	336,06	548.623,65	0,00
1030261090	VAILATE	CR	489.853,96	374,43	489.479,53	0,00
1030261100	VESCOVATO	CR	325.139,39	321,68	324.817,71	0,00
1030261110	VOLONGO	CR	87.407,01	80,37	87.326,64	0,00
1030261120	VOLTIDO	CR	88.865,39	61,26	88.804,13	0,00
1030450010	ACQUANEGRA SUL CHIESE	MN	228.497,61	286,79	228.210,82	0,00
1030450020	ASOLA	MN	602.044,07	824,88	601.219,18	0,00
1030450030	BAGNOLO SAN VITO	MN	528.123,16	621,41	527.501,75	0,00
1030450048	BORGO MANTOVANO	MN	508.808,84	595,18	508.213,66	0,00
1030450055	BORGOCARBONARA	MN	363.965,72	296,56	363.669,16	0,00
1030450065	BORGO VIRGILIO	MN	1.597.021,88	1.329,39	1.595.692,49	0,00
1030450070	BOZZOLO	MN	339.547,01	310,17	339.236,84	0,00
1030450080	CANNETO SULL OGLIO	MN	526.582,47	500,25	526.082,22	0,00
1030450100	CASALMORO	MN	380.666,28	310,16	380.356,12	0,00
1030450110	CASALOLDO	MN	383.955,44	335,55	383.619,88	0,00
1030450120	CASALROMANO	MN	183.620,62	165,54	183.455,08	0,00




COD. ENTE	COMUNE	PROV.	F.S.C. 2021 COMPLESSIVO già riportato in Allegato 3 colonna 7	Accantonamento 2021 di 5,923 mln. Art. 6 D.P.C.M.	F.S.C. 2021 al netto dell'accantonamento (importo assegnato)	F.S.C. 2021 al netto dell'accantonamento (ulteriore prelievo)
			1	2	3 = (1-2)	4 = (1-2)
1030450130	CASTELBELFORTE	MN	203.890,45	294,84	203.595,61	0,00
1030450140	CASTEL D'ARIO	MN	576.458,14	432,60	576.025,53	0,00
1030450150	CASTEL GOFFREDO	MN	543.911,68	941,19	542.970,49	0,00
1030450160	CASTELLUCCHIO	MN	114.062,72	380,69	113.682,03	0,00
1030450170	CASTIGLIONE DELLE STIVIERE	MN	1.593.243,65	1.790,33	1.591.453,33	0,00
1030450180	CAVRIANA	MN	421.858,73	352,36	421.506,37	0,00
1030450190	CERESARA	MN	205.742,86	316,46	205.426,40	0,00
1030450200	COMMESSAGGIO	MN	169.690,68	139,17	169.551,51	0,00
1030450210	CURTATONE	MN	1.161.117,01	1.040,62	1.160.076,39	0,00
1030450220	DOSOLO	MN	300.289,04	269,63	300.019,41	0,00
1030450240	GAZOLDO DEGLI IPPOLITI	MN	554.680,20	480,92	554.199,28	0,00
1030450250	GAZZUOLO	MN	237.867,90	244,30	237.623,60	0,00
1030450260	GOITO	MN	593.951,49	820,97	593.130,52	0,00
1030450270	GONZAGA	MN	941.503,63	825,58	940.678,05	0,00
1030450280	GUIDIZZOLO	MN	471.074,68	537,59	470.537,10	0,00
1030450290	MAGNACAVALLO	MN	207.950,49	179,95	207.770,54	0,00
1030450300	MANTOVA	MN	6.650.253,79	8.038,52	6.642.215,26	0,00
1030450310	MARCARIA	MN	368.637,59	620,75	368.016,84	0,00
1030450320	MARIANA MANTOVANA	MN	40.357,84	58,92	40.298,92	0,00
1030450330	MARMIROLO	MN	710.332,21	713,88	709.618,33	0,00
1030450340	MEDOLE	MN	417.232,66	383,17	416.849,49	0,00
1030450350	MOGLIA	MN	580.464,94	485,77	579.979,18	0,00
1030450360	MONZAMBANO	MN	535.183,10	391,57	534.791,53	0,00
1030450370	MOTTEGGIANA	MN	347.020,92	262,84	346.758,08	0,00
1030450380	OSTIGLIA	MN	1.618.602,65	1.363,98	1.617.238,67	0,00
1030450390	PEGOGNAGA	MN	652.355,17	763,64	651.591,52	0,00
1030450410	PIUBEGA	MN	221.317,28	196,47	221.120,80	0,00
1030450420	POGGIO RUSCO	MN	494.966,44	585,47	494.380,97	0,00
1030450430	POMPONESCO	MN	214.706,23	196,37	214.509,85	0,00
1030450440	PONTI SUL MINCIO	MN	292.297,48	302,48	291.995,00	0,00
1030450450	PORTO MANTOVANO	MN	2.154.089,63	1.260,88	2.152.828,75	0,00
1030450460	QUINGENTOLE	MN	197.154,29	132,11	197.022,18	0,00
1030450470	QUISTELLO	MN	688.985,25	521,77	688.463,49	0,00
1030450480	REDONDESCO	MN	132.801,26	159,57	132.641,69	0,00
1030450500	RIVAROLO MANTOVANO	MN	284.377,43	269,92	284.107,51	0,00
1030450510	RODIGO	MN	306.941,46	456,76	306.484,70	0,00
1030450520	RONCOFERRARO	MN	484.370,41	619,51	483.750,89	0,00
1030450530	ROVERBELLA	MN	452.460,62	601,68	451.858,95	0,00
1030450540	SABBIONETA	MN	507.715,57	464,44	507.251,13	0,00
1030450550	SAN BENEDETTO PO	MN	500.952,62	658,91	500.293,71	0,00
1030450560	SAN GIACOMO DELLE SEGNATE	MN	194.703,39	182,56	194.520,84	0,00
1030450570	SAN GIORGIO BIGARELLO	MN	902.801,69	946,17	901.855,52	0,00
1030450580	SAN GIOVANNI DEL DOSSO	MN	147.684,27	140,31	147.543,96	0,00
1030450590	SAN MARTINO DALL'ARGINE	MN	210.605,96	187,60	210.418,36	0,00
1030450600	SCHIVENOGLIA	MN	214.242,43	134,04	214.108,38	0,00
1030450610	SERMIDE E FELONICA	MN	1.617.922,42	1.281,13	1.616.641,29	0,00
1030450620	SERRAVALLE A PO	MN	206.194,61	199,12	205.995,49	0,00
1030450630	SOLFERINO	MN	179.633,83	305,27	179.328,55	0,00
1030450640	SUSTINENTE	MN	227.035,78	259,25	226.776,54	0,00
1030450650	SUZZARA	MN	2.378.459,96	1.784,13	2.376.675,83	0,00
1030450660	VIADANA	MN	1.527.122,61	1.840,82	1.525.281,79	0,00
1030450680	VILLIMPENTA	MN	270.645,53	272,10	270.373,44	0,00
1030450700	VOLTA MANTOVANA	MN	651.886,69	560,43	651.326,26	0,00
1030490020	ABBIATEGRASSO	MI	3.336.458,72	2.697,28	3.333.761,44	0,00
1030490050	ALBAIRATE	MI	641.732,93	481,90	641.251,03	0,00
1030490070	ARCONATE	MI	654.763,04	467,51	654.295,53	0,00







COD. ENTE	COMUNE	PROV.	F.S.C. 2021 COMPLESSIVO già riportato in Allegato 3 colonna 7	Accantonamento 2021 di 5,923 mln. Art. 6 D.P.C.M.	F.S.C. 2021 al netto dell'accantonamento (importo assegnato)	F.S.C. 2021 al netto dell'accantonamento (ulteriore prelievo)
			1	2	3 = (1-2)	4 = (1-2)
1030490090	ARESE	MI	2.051.887,73	1.755,65	2.050.132,08	0,00
1030490100	ARLUNO	MI	599.281,61	850,37	598.431,24	0,00
1030490110	ASSAGO	MI	210.340,94	1.361,01	208.979,92	0,00
1030490116	BARANZATE	MI	1.535.699,59	975,60	1.534.723,99	0,00
1030490120	BAREGGIO	MI	1.601.467,61	1.157,35	1.600.310,27	0,00
1030490140	BASIANO	MI	354.622,57	409,57	354.213,01	0,00
1030490150	BASIGLIO	MI	-44.049,18	724,91	0,00	-44.774,09
1030490160	BELLINZAGO LOMBARDO	MI	407.365,76	315,47	407.050,29	0,00
1030490190	BERNATE TICINO	MI	369.054,21	296,43	368.757,78	0,00
1030490220	BESATE	MI	245.394,09	197,56	245.196,52	0,00
1030490240	BINASCO	MI	783.939,94	528,27	783.411,67	0,00
1030490260	BOFFALORA SOPRA TICINO	MI	531.478,99	430,44	531.048,55	0,00
1030490270	BOLLATE	MI	6.017.809,26	2.885,36	6.014.923,90	0,00
1030490320	BRESSO	MI	3.963.992,00	1.928,27	3.962.063,73	0,00
1030490350	BUBBIANO	MI	247.344,54	117,40	247.227,15	0,00
1030490360	BUCCINASCO	MI	3.762.607,99	2.172,74	3.760.435,25	0,00
1030490380	BUSCATE	MI	777.180,26	507,89	776.672,38	0,00
1030490400	BUSSERO	MI	915.585,20	497,88	915.087,32	0,00
1030490410	BUSTO GAROLFO	MI	1.471.077,21	1.089,20	1.469.988,02	0,00
1030490420	CALVIGNASCO	MI	360.038,49	174,37	359.864,11	0,00
1030490440	CAMBIAGO	MI	625.579,63	428,71	625.150,93	0,00
1030490460	CANEGRATE	MI	1.385.316,94	787,47	1.384.529,47	0,00
1030490500	CARPIANO	MI	726.772,40	419,28	726.353,12	0,00
1030490510	CARUGATE	MI	1.848.951,73	1.255,86	1.847.695,86	0,00
1030490550	CASARILE	MI	562.773,06	370,42	562.402,64	0,00
1030490580	CASOREZZO	MI	459.587,85	385,74	459.202,11	0,00
1030490590	CASSANO D'ADDA	MI	1.195.218,38	1.269,46	1.193.948,92	0,00
1030490600	CASSINA DE' PECCHI	MI	1.198.999,06	932,91	1.198.066,15	0,00
1030490610	CASSINETTA DI LUGAGNANO	MI	296.209,39	226,99	295.982,41	0,00
1030490620	CASTANO PRIMO	MI	1.098.869,51	952,83	1.097.916,69	0,00
1030490700	CERNUSCO SUL NAVIGLIO	MI	2.801.590,19	2.927,37	2.798.662,83	0,00
1030490710	CERRO AL LAMBRO	MI	866.089,87	419,07	865.670,81	0,00
1030490720	CERRO MAGGIORE	MI	1.674.330,42	1.242,83	1.673.087,58	0,00
1030490740	CESANO BOSCONI	MI	3.546.756,09	1.935,27	3.544.820,82	0,00
1030490760	CESATE	MI	1.680.698,22	814,99	1.679.883,23	0,00
1030490770	CINISELLO BALSAMO	MI	14.184.805,69	7.548,88	14.177.256,80	0,00
1030490780	CISLIANO	MI	396.180,51	230,61	395.949,90	0,00
1030490810	COLOGNO MONZESE	MI	7.370.462,32	3.829,10	7.366.633,22	0,00
1030490820	COLTURANO	MI	399.933,13	212,58	399.720,55	0,00
1030490850	CORBETTA	MI	2.049.857,18	1.374,31	2.048.482,88	0,00
1030490860	CORMANO	MI	2.658.342,95	1.362,00	2.656.980,96	0,00
1030490870	CORNAREDO	MI	2.092.816,59	1.336,27	2.091.480,32	0,00
1030490930	CORSICO	MI	7.068.805,45	3.624,57	7.065.180,89	0,00
1030490960	CUGGIONO	MI	920.590,96	611,19	919.979,77	0,00
1030490970	CUSAGO	MI	457.437,41	645,91	456.791,49	0,00
1030490980	CUSANO MILANINO	MI	2.117.492,66	1.631,04	2.115.861,62	0,00
1030490981	DAIRAGO	MI	566.343,97	347,27	565.996,70	0,00
1030491000	DRESANO	MI	416.704,45	254,58	416.449,87	0,00
1030491020	GAGGIANO	MI	991.223,81	579,12	990.644,69	0,00
1030491040	GARBAGNATE MILANESE	MI	3.318.235,28	2.302,66	3.315.932,63	0,00
1030491050	GESSATE	MI	606.944,47	609,09	606.335,38	0,00
1030491070	GORGONZOLA	MI	1.911.369,01	1.261,52	1.910.107,49	0,00
1030491090	GREZZAGO	MI	235.718,15	293,11	235.425,04	0,00
1030491110	GUDO VISCONTI	MI	272.290,68	154,86	272.135,83	0,00
1030491120	INVERUNO	MI	680.740,50	675,72	680.064,78	0,00
1030491130	INZAGO	MI	637.657,68	558,18	637.099,50	0,00



COD. ENTE	COMUNE	PROV.	F.S.C. 2021 COMPLESSIVO già riportato in Allegato 3 colonna 7	Accantonamento 2021 di 5,923 mln. Art. 6 D.P.C.M.	F.S.C. 2021 al netto dell'accantonamento (importo assegnato)	F.S.C. 2021 al netto dell'accantonamento (ulteriore prelievo)
			1	2	3 = (1-2)	4 = (1-2)
1030491140	LACCHIARELLA	MI	1.014.034,12	806,27	1.013.227,86	0,00
1030491150	LAINATE	MI	2.185.179,24	1.971,32	2.183.207,92	0,00
1030491170	LEGNANO	MI	5.620.018,05	4.940,25	5.615.077,81	0,00
1030491210	LISCATE	MI	781.195,07	638,75	780.556,32	0,00
1030491240	LOCATE DI TRIULZI	MI	1.408.250,84	852,58	1.407.398,25	0,00
1030491290	MAGENTA	MI	1.454.828,40	1.875,74	1.452.952,67	0,00
1030491300	MAGNAGO	MI	460.439,74	681,75	459.757,98	0,00
1030491330	MARCALLO CON CASONE	MI	216.277,22	323,71	215.953,50	0,00
1030491350	MASATE	MI	398.771,69	294,50	398.477,19	0,00
1030491380	MEDIGLIA	MI	1.659.715,67	664,61	1.659.051,06	0,00
1030491390	MELEGNANO	MI	1.727.044,28	1.309,98	1.725.734,30	0,00
1030491410	MELZO	MI	1.438.029,42	1.453,10	1.436.576,32	0,00
1030491430	MESERO	MI	397.003,56	380,86	396.622,71	0,00
1030491450	MILANO	MI	17.999.127,46	172.531,69	17.826.595,77	0,00
1030491490	MORIMONDO	MI	51.412,64	165,34	51.247,30	0,00
1030491500	MOTTA VISCONTI	MI	773.061,86	566,80	772.495,06	0,00
1030491530	NERVIANO	MI	1.879.768,93	1.333,76	1.878.435,17	0,00
1030491540	NOSATE	MI	91.801,48	90,27	91.711,21	0,00
1030491560	NOVATE MILANESE	MI	2.656.738,29	1.649,58	2.655.088,71	0,00
1030491570	NOVIGLIO	MI	592.115,64	349,46	591.766,18	0,00
1030491580	OPERA	MI	1.049.884,08	1.121,33	1.048.762,75	0,00
1030491630	OSSONA	MI	675.927,47	488,11	675.439,36	0,00
1030491640	OZZERO	MI	270.544,93	236,49	270.308,43	0,00
1030491650	PADERNO DUGNANO	MI	5.521.561,56	4.305,40	5.517.256,16	0,00
1030491660	PANTIGLIATE	MI	572.568,11	391,10	572.177,00	0,00
1030491670	PARABIAGO	MI	1.769.919,14	1.779,69	1.768.139,46	0,00
1030491680	PAULLO	MI	1.261.352,17	708,29	1.260.643,87	0,00
1030491690	PERO	MI	1.474.000,38	1.335,93	1.472.664,45	0,00
1030491700	PESCHIERA BORROMEO	MI	2.243.313,86	2.212,92	2.241.100,94	0,00
1030491710	PESSANO CON BORNAGO	MI	754.905,29	645,67	754.259,62	0,00
1030491720	PIEVE EMANUELE	MI	1.103.835,24	1.121,49	1.102.713,75	0,00
1030491740	PILOTTELLO	MI	4.533.471,40	3.033,49	4.530.437,90	0,00
1030491750	POGLIANO MILANESE	MI	575.910,46	587,41	575.323,05	0,00
1030491760	POZZO D'ADDA	MI	478.931,32	342,44	478.588,89	0,00
1030491770	POZZUOLO MARTESANA	MI	505.799,17	474,08	505.325,08	0,00
1030491780	PREGNANA MILANESE	MI	612.993,56	556,24	612.437,32	0,00
1030491800	RESCALDINA	MI	1.474.366,72	1.217,44	1.473.149,27	0,00
1030491810	RHO	MI	6.178.280,57	5.447,93	6.172.832,64	0,00
1030491820	ROBECCHETTO CON INDUNO	MI	639.397,98	570,41	638.827,58	0,00
1030491830	ROBECCO SUL NAVIGLIO	MI	314.959,42	451,33	314.508,09	0,00
1030491840	RODANO	MI	614.387,96	438,05	613.949,91	0,00
1030491870	ROSATE	MI	381.380,47	362,74	381.017,73	0,00
1030491880	ROZZANO	MI	6.437.671,05	3.142,84	6.434.528,21	0,00
1030491900	SAN COLOMBANO AL LAMBRO	MI	959.795,71	712,55	959.083,16	0,00
1030491910	SAN DONATO MILANESE	MI	2.589.126,50	3.677,93	2.585.448,57	0,00
1030491930	SAN GIORGIO SU LEGNANO	MI	660.318,55	420,84	659.897,71	0,00
1030491940	SAN GIULIANO MILANESE	MI	5.481.962,97	3.032,59	5.478.930,38	0,00
1030491990	SANTO STEFANO TICINO	MI	525.752,45	511,71	525.240,74	0,00
1030492000	SAN VITTORE OLONA	MI	720.860,95	561,97	720.298,98	0,00
1030492010	SAN ZENONE AL LAMBRO	MI	699.094,55	365,66	698.728,89	0,00
1030492030	SEDRIANO	MI	1.099.316,77	727,44	1.098.589,33	0,00
1030492040	SEGRATE	MI	125.759,00	3.677,72	122.081,28	0,00
1030492050	SENAGO	MI	2.212.867,26	1.606,34	2.211.260,92	0,00
1030492080	SESTO SAN GIOVANNI	MI	10.826.335,24	8.774,85	10.817.560,39	0,00
1030492090	SETTALA	MI	922.032,54	878,09	921.154,46	0,00
1030492100	SETTIMO MILANESE	MI	2.289.680,65	1.676,71	2.288.003,94	0,00




COD. ENTE	COMUNE	PROV.	F.S.C. 2021 COMPLESSIVO già riportato in Allegato 3 colonna 7	Accantonamento 2021 di 5,923 mln. Art. 6 D.P.C.M.	F.S.C. 2021 al netto dell'accantonamento (importo assegnato)	F.S.C. 2021 al netto dell'accantonamento (ulteriore prelievo)
			1	2	3 = (1-2)	4 = (1-2)
1030492120	SOLARO	MI	1.566.228,48	980,78	1.565.247,70	0,00
1030492180	TREZZANO ROSA	MI	433.987,91	489,06	433.498,86	0,00
1030492190	TREZZANO SUL NAVIGLIO	MI	2.983.026,81	2.002,94	2.981.023,88	0,00
1030492200	TREZZO SULL'ADDA	MI	627.374,16	1.039,65	626.334,51	0,00
1030492210	TRIBIANO	MI	590.642,93	445,16	590.197,78	0,00
1030492230	TRUCCAZZANO	MI	497.582,08	461,20	497.120,88	0,00
1030492250	TURBIGO	MI	719.545,31	892,78	718.652,53	0,00
1030492271	VANZAGHELLO	MI	394.575,44	486,32	394.089,12	0,00
1030492280	VANZAGO	MI	854.214,78	412,09	853.802,70	0,00
1030492290	VAPRIO D'ADDA	MI	871.427,80	771,44	870.656,35	0,00
1030492335	VERMEZZO CON ZELO	MI	592.438,97	434,41	592.004,57	0,00
1030492340	VERNATE	MI	339.693,17	349,23	339.343,95	0,00
1030492350	VIGNATE	MI	576.452,72	700,68	575.752,04	0,00
1030492351	VILLA CORTESE	MI	666.421,12	427,92	665.993,20	0,00
1030492400	VIMODRONE	MI	3.073.027,29	2.178,14	3.070.849,14	0,00
1030492410	VITTUONE	MI	797.090,19	727,54	796.362,65	0,00
1030492420	VIZZOLO PREDABISSI	MI	509.522,17	316,49	509.205,68	0,00
1030492450	ZIBIDO SAN GIACOMO	MI	1.056.152,53	712,54	1.055.439,99	0,00
1030570010	ALAGNA	PV	104.457,09	82,38	104.374,71	0,00
1030570020	ALBAREDO ARNABOLDI	PV	58.473,28	51,60	58.421,68	0,00
1030570030	ALBONESE	PV	69.640,76	58,29	69.582,47	0,00
1030570040	ALBUZZANO	PV	279.625,32	234,54	279.390,78	0,00
1030570050	ARENA PO	PV	225.941,11	253,44	225.687,67	0,00
1030570060	BADIA PAVESE	PV	95.488,33	66,65	95.421,68	0,00
1030570070	BAGNARIA	PV	123.333,00	100,31	123.232,70	0,00
1030570080	BARBIANELLO	PV	122.559,31	95,42	122.463,89	0,00
1030570090	BASCAPE'	PV	223.376,10	134,45	223.241,64	0,00
1030570110	BASTIDA PANCARANA	PV	203.655,10	125,46	203.529,64	0,00
1030570120	BATTUDA	PV	83.725,64	58,35	83.667,28	0,00
1030570130	BELGIOIOSO	PV	648.793,65	381,32	648.412,33	0,00
1030570140	BEREGUARDO	PV	197.516,75	201,18	197.315,57	0,00
1030570141	BORGARELLO	PV	320.578,70	176,74	320.401,95	0,00
1030570150	BORGO PRIOLO	PV	207.160,79	164,67	206.996,12	0,00
1030570160	BORGORATTO MORMOROLO	PV	111.786,56	78,25	111.708,30	0,00
1030570170	BORGO SAN SIRO	PV	93.817,61	120,08	93.697,53	0,00
1030570180	BORNASCO	PV	279.245,45	197,83	279.047,63	0,00
1030570190	BOSNASCO	PV	85.622,48	92,89	85.529,59	0,00
1030570191	BRALLO DI PREGOLA	PV	12.269,58	141,65	12.127,94	0,00
1030570200	BREME	PV	125.359,37	99,91	125.259,47	0,00
1030570210	BRESSANA BOTTARONE	PV	434.039,96	368,40	433.671,56	0,00
1030570220	BRONI	PV	993.309,31	814,25	992.495,06	0,00
1030570230	CALVIGNANO	PV	46.371,65	25,05	46.346,60	0,00
1030570240	CAMPOSPINOSO	PV	182.643,33	128,10	182.515,23	0,00
1030570250	CANDIA LOMELLINA	PV	208.708,12	169,32	208.538,80	0,00
1030570270	CANNETO PAVESE	PV	136.810,44	176,15	136.634,29	0,00
1030570280	CARBONARA AL TICINO	PV	139.345,70	143,58	139.202,11	0,00
1030570290	CASANOVA LONATI	PV	68.912,99	68,48	68.844,51	0,00
1030570300	CASATISMA	PV	191.342,78	133,37	191.209,41	0,00
1030570310	CASEI GEROLA	PV	208.360,83	324,50	208.036,33	0,00
1030570320	CASORATE PRIMO	PV	901.776,48	530,49	901.245,99	0,00
1030570330	CASSOLNOVO	PV	575.882,14	452,95	575.429,19	0,00
1030570340	CASTANA	PV	66.855,19	100,93	66.754,26	0,00
1030570350	CASTEGGIO	PV	315.547,56	661,67	314.885,89	0,00
1030570360	CASTELLETO DI BRANDUZZO	PV	174.907,25	138,66	174.768,59	0,00
1030570370	CASTELLO D'AGOGNA	PV	164.970,88	125,25	164.845,63	0,00
1030570380	CASTELNOVETTO	PV	81.106,51	80,68	81.025,82	0,00



COD. ENTE	COMUNE	PROV.	F.S.C. 2021 COMPLESSIVO già riportato in Allegato 3 colonna 7	Accantonamento 2021 di 5,923 mln. Art. 6 D.P.C.M.	F.S.C. 2021 al netto dell'accantonamento (importo assegnato)	F.S.C. 2021 al netto dell'accantonamento (ulteriore prelievo)
			1	2	3 = (1-2)	4 = (1-2)
1030570390	CAVA MANARA	PV	717.933,71	384,39	717.549,33	0,00
1030570391	CECIMA	PV	75.600,91	53,31	75.547,60	0,00
1030570400	CERANOVA	PV	267.879,20	162,07	267.717,12	0,00
1030570401	CERETTO LOMELLINA	PV	30.561,90	35,18	30.526,73	0,00
1030570410	CERGNAGO	PV	73.172,50	82,56	73.089,94	0,00
1030570430	CERTOSA DI PAVIA	PV	572.697,30	301,45	572.395,86	0,00
1030570440	CERVESINA	PV	228.055,40	146,92	227.908,48	0,00
1030570450	CHIGNOLO PO	PV	457.445,00	398,34	457.046,66	0,00
1030570460	CIGOGNOLA	PV	144.675,10	168,46	144.506,64	0,00
1030570470	CILAVEGNA	PV	645.676,85	355,74	645.321,10	0,00
1030570480	CODEVILLA	PV	164.610,56	167,48	164.443,08	0,00
1030570485	COLLI VERDI	PV	277.950,85	227,66	277.723,19	0,00
1030570490	CONFENZA	PV	107.574,82	143,46	107.431,36	0,00
1030570500	COPIANO	PV	276.958,37	172,34	276.786,03	0,00
1030570510	CORANA	PV	126.834,45	93,31	126.741,14	0,00
1030570521	CORNALE E BASTIDA	PV	190.802,76	106,59	190.696,16	0,00
1030570531	CORTEOLONA E GENZONE	PV	524.982,95	387,84	524.595,12	0,00
1030570540	CORVINO SAN QUIRICO	PV	83.285,90	106,42	83.179,47	0,00
1030570550	COSTA DE' NOBILI	PV	2.215,34	50,86	2.164,47	0,00
1030570560	COZZO	PV	62.239,84	69,15	62.170,69	0,00
1030570570	CURA CARPIGNANO	PV	560.206,59	298,59	559.908,01	0,00
1030570580	DORNO	PV	420.525,80	387,63	420.138,17	0,00
1030570590	FERRERA ERBOGNONE	PV	697.941,35	550,40	697.390,95	0,00
1030570600	FILIGHERA	PV	148.604,35	96,10	148.508,26	0,00
1030570610	FORTUNAGO	PV	70.429,83	73,25	70.356,59	0,00
1030570620	FRASCAROLO	PV	152.661,04	158,78	152.502,25	0,00
1030570630	GALLIAVOLA	PV	50.456,82	41,54	50.415,29	0,00
1030570640	GAMBARANA	PV	29.091,26	46,84	29.044,42	0,00
1030570650	GAMBOLO'	PV	975.464,03	676,83	974.787,19	0,00
1030570660	GARLASCO	PV	951.638,59	838,40	950.800,19	0,00
1030570680	GERENZAGO	PV	177.976,62	118,60	177.858,02	0,00
1030570690	GIUSSAGO	PV	504.433,06	265,92	504.167,13	0,00
1030570700	GODIASCO SALICE TERME	PV	105.241,71	402,85	104.838,86	0,00
1030570710	GOLFERENZO	PV	51.413,45	42,75	51.370,70	0,00
1030570720	GRAVELLONA LOMELLINA	PV	304.342,29	256,69	304.085,60	0,00
1030570730	GROPELLO CAIROLI	PV	414.032,22	325,47	413.706,76	0,00
1030570740	INVERNO E MONTELEONE	PV	137.703,41	119,36	137.584,04	0,00
1030570750	LANDRIANO	PV	611.961,23	336,77	611.624,45	0,00
1030570760	LANGOSCO	PV	75.166,95	60,59	75.106,37	0,00
1030570770	LARDIRAGO	PV	73.161,36	66,70	73.094,65	0,00
1030570780	LINAROLO	PV	355.893,44	233,01	355.660,43	0,00
1030570790	LIRIO	PV	43.674,80	29,38	43.645,42	0,00
1030570800	LOMELLO	PV	273.096,53	209,32	272.887,21	0,00
1030570810	LUNGAVILLA	PV	397.119,61	258,69	396.860,92	0,00
1030570820	MAGHERNO	PV	263.146,48	157,29	262.989,19	0,00
1030570830	MARCIGNAGO	PV	306.960,06	190,67	306.769,38	0,00
1030570840	MARZANO	PV	253.425,19	121,32	253.303,87	0,00
1030570850	MEDE	PV	674.595,11	483,03	674.112,08	0,00
1030570860	MENCONICO	PV	44.015,81	85,36	43.930,45	0,00
1030570870	MEZZANA BIGLI	PV	65.851,39	109,02	65.742,37	0,00
1030570880	MEZZANA RABATTONI	PV	105.096,37	67,75	105.028,62	0,00
1030570890	MEZZANINO	PV	184.369,91	158,47	184.211,44	0,00
1030570900	MIRADOLO TERME	PV	250.169,49	300,60	249.868,89	0,00
1030570910	MONTALTO PAVESE	PV	167.926,19	132,99	167.793,19	0,00
1030570920	MONTEBELLO DELLA BATTAGLIA	PV	75.136,29	202,00	74.934,29	0,00
1030570930	MONTECALVO VERSIGGIA	PV	60.432,85	74,42	60.358,43	0,00




COD. ENTE	COMUNE	PROV.	F.S.C. 2021 COMPLESSIVO già riportato in Allegato 3 colonna 7	Accantonamento 2021 di 5,923 mln. Art. 6 D.P.C.M.	F.S.C. 2021 al netto dell'accantonamento (importo assegnato)	F.S.C. 2021 al netto dell'accantonamento (ulteriore prelievo)
			1	2	3 = (1-2)	4 = (1-2)
1030570940	MONTESCANO	PV	67.727,13	65,86	67.661,27	0,00
1030570950	MONTSEGALE	PV	53.354,40	61,50	53.292,90	0,00
1030570960	MONTICELLI PAVESE	PV	123.368,72	91,53	123.277,19	0,00
1030570970	MONTU' BECCARIA	PV	123.255,51	222,16	123.033,35	0,00
1030570980	MORNICO LOSANA	PV	64.879,54	91,92	64.787,62	0,00
1030570990	MORTARA	PV	1.090.846,84	1.079,17	1.089.767,66	0,00
1030571000	NICORVO	PV	75.808,56	47,88	75.760,69	0,00
1030571010	OLEVANO DI LOMELLINA	PV	165.148,82	99,61	165.049,21	0,00
1030571020	OLIVA GESSI	PV	46.583,43	34,75	46.548,67	0,00
1030571030	OTTOBIANO	PV	48.012,64	88,86	47.923,78	0,00
1030571040	PALESTRO	PV	308.066,31	194,04	307.872,27	0,00
1030571050	PANCARANA	PV	62.807,47	56,54	62.750,93	0,00
1030571060	PARONA	PV	500.259,89	423,24	499.836,65	0,00
1030571070	PAVIA	PV	9.130.118,28	7.653,84	9.122.464,44	0,00
1030571080	PIETRA DE' GIORGI	PV	70.000,44	106,32	69.894,12	0,00
1030571090	PIEVE ALBIGNOLA	PV	118.290,36	89,04	118.201,32	0,00
1030571100	PIEVE DEL CAIRO	PV	284.103,50	217,00	283.886,49	0,00
1030571110	PIEVE PORTO MORONE	PV	383.163,46	264,16	382.899,30	0,00
1030571120	PINAROLO PO	PV	203.265,57	156,73	203.108,84	0,00
1030571130	PIZZALE	PV	123.661,24	94,50	123.566,74	0,00
1030571140	PONTE NIZZA	PV	124.862,63	138,24	124.724,38	0,00
1030571150	PORTALBERA	PV	224.517,55	147,68	224.369,87	0,00
1030571161	REA	PV	116.108,49	72,95	116.035,54	0,00
1030571170	REDAVALLE	PV	87.562,09	110,26	87.451,83	0,00
1030571180	RETORBIDO	PV	167.765,04	173,99	167.591,06	0,00
1030571190	RIVANAZZANO TERME	PV	-229.040,79	418,49	0,00	-229.459,28
1030571200	ROBBIO	PV	650.470,03	479,51	649.990,52	0,00
1030571210	ROBECCO PAVESE	PV	91.084,80	80,65	91.004,15	0,00
1030571220	ROCCA DE' GIORGI	PV	48.186,68	29,53	48.157,15	0,00
1030571230	ROCCA SUSELLA	PV	25.142,58	43,97	25.098,61	0,00
1030571240	ROGNANO	PV	49.576,77	43,13	49.533,64	0,00
1030571250	ROMAGNESE	PV	85.432,38	154,92	85.277,46	0,00
1030571260	RONCARO	PV	190.336,75	110,51	190.226,25	0,00
1030571270	ROSASCO	PV	95.008,22	79,38	94.928,84	0,00
1030571280	ROVESCALA	PV	110.357,49	120,90	110.236,59	0,00
1030571300	SAN CIPRIANO PO	PV	158.570,56	104,15	158.466,40	0,00
1030571310	SAN DAMIANO AL COLLE	PV	80.165,99	97,77	80.068,22	0,00
1030571320	SAN GENESIO ED UNITI	PV	433.909,39	279,52	433.629,86	0,00
1030571330	SAN GIORGIO DI LOMELLINA	PV	150.632,32	110,74	150.521,58	0,00
1030571340	SAN MARTINO SICCOMARIO	PV	251.918,35	542,64	251.375,71	0,00
1030571350	SANNAZZARO DE' BURGONDI	PV	466.259,61	445,37	465.814,23	0,00
1030571360	SANTA CRISTINA E BISSONE	PV	258.414,69	214,62	258.200,08	0,00
1030571370	SANTA GIULETTA	PV	143.090,15	124,16	142.965,99	0,00
1030571380	SANT'ALESSIO CON VIALONE	PV	125.646,73	78,59	125.568,14	0,00
1030571390	SANTA MARGHERITA DI STAFFO	PV	54.185,12	101,76	54.083,36	0,00
1030571400	SANTA MARIA DELLA VERSA	PV	347.643,62	295,19	347.348,43	0,00
1030571410	SANT'ANGELO LOMELLINA	PV	121.126,01	85,45	121.040,56	0,00
1030571420	SAN ZENONE AL PO	PV	92.296,48	68,94	92.227,53	0,00
1030571430	SARTIRANA LOMELLINA	PV	309.726,68	198,78	309.527,89	0,00
1030571440	SCALDASOLE	PV	103.298,03	84,71	103.213,32	0,00
1030571450	SEMIANA	PV	77.695,56	43,56	77.652,01	0,00
1030571460	SILVANO PIETRA	PV	71.191,46	92,78	71.098,68	0,00
1030571470	SIZIANO	PV	538.090,31	540,27	537.550,04	0,00
1030571480	SOMMO	PV	125.063,96	109,48	124.954,48	0,00
1030571490	SPESSA	PV	75.937,35	71,64	75.865,70	0,00
1030571500	STRADELLA	PV	1.187.449,48	1.017,20	1.186.432,29	0,00







COD. ENTE	COMUNE	PROV.	F.S.C. 2021 COMPLESSIVO già riportato in Allegato 3 colonna 7	Accantonamento 2021 di 5,923 mln. Art. 6 D.P.C.M.	F.S.C. 2021 al netto dell'accantonamento (importo assegnato)	F.S.C. 2021 al netto dell'accantonamento (ulteriore prelievo)
			1	2	3 = (1-2)	4 = (1-2)
1030571510	SUARDI	PV	136.871,36	93,43	136.777,93	0,00
1030571520	TORRAZZA COSTE	PV	203.231,17	179,01	203.052,16	0,00
1030571530	TORRE BERETTI E CASTELLARO	PV	38.886,62	90,26	38.796,36	0,00
1030571540	TORRE D'ARESE	PV	121.184,12	74,99	121.109,13	0,00
1030571550	TORRE DE' NEGRI	PV	74.911,73	47,27	74.864,46	0,00
1030571560	TORRE D'ISOLA	PV	149.665,67	216,23	149.449,44	0,00
1030571570	TORREVECCHIA PIA	PV	414.130,17	227,17	413.902,99	0,00
1030571580	TORRICELLA VERZATE	PV	101.410,02	101,68	101.308,34	0,00
1030571590	TRAVACO' SICCOMARIO	PV	511.429,67	345,09	511.084,59	0,00
1030571600	TRIVOLZIO	PV	280.193,11	212,58	279.980,54	0,00
1030571610	TROMELLO	PV	295.484,40	284,60	295.199,81	0,00
1030571620	TROVO	PV	160.684,17	81,13	160.603,04	0,00
1030571630	VAL DI NIZZA	PV	50.366,77	117,68	50.249,09	0,00
1030571640	VALEGGIO	PV	71.797,51	42,01	71.755,51	0,00
1030571650	VALLE LOMELLINA	PV	193.153,93	226,45	192.927,49	0,00
1030571660	VALLE SALIMBENE	PV	188.856,11	146,66	188.709,45	0,00
1030571670	VARZI	PV	304.202,55	396,54	303.806,01	0,00
1030571680	VELEZZO LOMELLINA	PV	49.155,52	31,48	49.124,04	0,00
1030571690	VELLEZZO BELLINI	PV	311.926,49	217,59	311.708,90	0,00
1030571700	VERRETTO	PV	118.453,41	67,53	118.385,89	0,00
1030571710	VERRUA PO	PV	184.070,22	140,13	183.930,09	0,00
1030571720	VIDIGULFO	PV	328.048,96	290,58	327.758,38	0,00
1030571730	VIGEVANO	PV	8.171.170,26	5.154,73	8.166.015,53	0,00
1030571740	VILLA BISCOSSI	PV	7.544,76	18,64	7.526,12	0,00
1030571750	VILLANOVA D'ARDENGI	PV	113.555,58	104,49	113.451,09	0,00
1030571760	VILLANTERIO	PV	354.833,46	276,87	354.556,60	0,00
1030571770	VISTARINO	PV	201.634,70	131,28	201.503,42	0,00
1030571780	VOGHERA	PV	2.567.766,68	3.205,86	2.564.560,82	0,00
1030571790	VOLPARA	PV	36.002,70	31,96	35.970,74	0,00
1030571800	ZAVATTARELLO	PV	62.462,82	116,98	62.345,84	0,00
1030571810	ZECONE	PV	177.650,46	121,68	177.528,78	0,00
1030571820	ZEME LOMELLINA	PV	95.631,18	63,14	95.568,03	0,00
1030571830	ZENEVREDO	PV	27.118,96	65,80	27.053,16	0,00
1030571840	ZERBO	PV	89.516,06	60,25	89.455,81	0,00
1030571850	ZERBOLO'	PV	187.707,18	147,10	187.560,08	0,00
1030571860	ZINASCO	PV	340.001,17	299,19	339.701,97	0,00
1030770010	ALBAREDO PER SAN MARCO	SO	107.387,17	74,33	107.312,84	0,00
1030770020	ALBOSAGGIA	SO	215.204,16	317,61	214.886,54	0,00
1030770030	ANDALO VALTELLINO	SO	98.914,02	99,78	98.814,24	0,00
1030770040	APRICA	SO	-1.067.322,76	445,47	0,00	-1.067.768,23
1030770050	ARDENNO	SO	427.708,01	418,22	427.289,80	0,00
1030770060	BEMA	SO	56.871,05	34,74	56.836,31	0,00
1030770070	BERBENNO DI VALTELLINA	SO	341.708,80	455,02	341.253,77	0,00
1030770080	BIANZONE	SO	144.247,53	157,74	144.089,79	0,00
1030770090	BORMIO	SO	-1.381.917,57	908,91	0,00	-1.382.826,48
1030770100	BUGLIO IN MONTE	SO	84.892,05	169,99	84.722,06	0,00
1030770110	CAIOLO	SO	150.403,49	146,73	150.256,76	0,00
1030770120	CAMPODOLCINO	SO	-338.602,74	235,88	0,00	-338.838,62
1030770130	CASPOGGIO	SO	-18.421,96	250,91	0,00	-18.672,87
1030770140	CASTELLO DELL'ACQUA	SO	97.385,60	93,07	97.292,53	0,00
1030770150	CASTIONE ANDEVENNO	SO	141.815,59	222,39	141.593,20	0,00
1030770160	CEDRASCO	SO	112.925,16	73,28	112.851,88	0,00
1030770170	CERCINO	SO	165.458,02	121,86	165.336,17	0,00
1030770180	CHIAVENNA	SO	729.378,18	533,32	728.844,86	0,00
1030770190	CHIESA IN VALMALENCO	SO	-504.408,53	513,76	0,00	-504.922,29
1030770200	CHIURO	SO	217.842,43	294,32	217.548,11	0,00




COD. ENTE	COMUNE	PROV.	F.S.C. 2021 COMPLESSIVO già riportato in Allegato 3 colonna 7	Accantonamento 2021 di 5,923 mln. Art. 6 D.P.C.M.	F.S.C. 2021 al netto dell'accantonamento (importo assegnato)	F.S.C. 2021 al netto dell'accantonamento (ulteriore prelievo)
			1	2	3 = (1-2)	4 = (1-2)
1030770210	CINO	SO	144.182,37	83,21	144.099,15	0,00
1030770220	CIVO	SO	40.775,10	200,18	40.574,92	0,00
1030770230	COLORINA	SO	227.230,90	179,11	227.051,79	0,00
1030770240	COSIO VALTELLINO	SO	312.057,80	468,81	311.589,00	0,00
1030770250	DAZIO	SO	33.621,53	86,22	33.535,31	0,00
1030770260	DELEBIO	SO	36.461,71	238,69	36.223,02	0,00
1030770270	DUBINO	SO	399.886,78	400,57	399.486,21	0,00
1030770280	FAEDO VALTELLINO	SO	87.350,27	73,52	87.276,75	0,00
1030770290	FORCOLA	SO	189.458,87	121,14	189.337,73	0,00
1030770300	FUSINE	SO	122.598,96	95,20	122.503,76	0,00
1030770310	GEROLA ALTA	SO	153.720,35	146,52	153.573,83	0,00
1030770320	GORDONA	SO	215.559,41	242,88	215.316,54	0,00
1030770330	GROSIO	SO	1.106.454,65	911,13	1.105.543,53	0,00
1030770340	GROSOTTO	SO	85.138,64	228,21	84.910,43	0,00
1030770360	LANZADA	SO	457.393,39	465,69	456.927,69	0,00
1030770370	LIVIGNO	SO	-1.777.053,31	1.037,92	0,00	-1.778.091,24
1030770380	LOVERO	SO	427.763,82	269,81	427.494,02	0,00
1030770381	MADESIMO	SO	-993.368,59	517,91	0,00	-993.886,50
1030770390	MANTELLO	SO	155.684,22	105,41	155.578,81	0,00
1030770400	MAZZO DI VALTELLINA	SO	89.562,90	124,29	89.438,61	0,00
1030770410	MELLO	SO	253.435,19	180,50	253.254,69	0,00
1030770430	MESE	SO	340.566,52	223,09	340.343,44	0,00
1030770440	MONTAGNA IN VALTELLINA	SO	221.214,69	328,26	220.886,43	0,00
1030770450	MORBEGNO	SO	982.800,39	1.000,35	981.800,04	0,00
1030770460	NOVATE MEZZOLA	SO	189.610,78	208,12	189.402,66	0,00
1030770470	PEDESINA	SO	26.077,86	19,78	26.058,08	0,00
1030770480	PIANTEDO	SO	120.103,32	215,50	119.887,82	0,00
1030770490	PIATEDA	SO	343.508,19	349,99	343.158,20	0,00
1030770500	PIURO	SO	305.141,11	211,76	304.929,35	0,00
1030770510	POGGIRIDENTI	SO	192.674,30	193,96	192.480,35	0,00
1030770520	PONTE IN VALTELLINA	SO	49.144,42	224,61	48.919,81	0,00
1030770530	POSTALESIO	SO	114.632,27	105,22	114.527,05	0,00
1030770540	PRATA CAMPORACCIO	SO	380.262,44	303,72	379.958,72	0,00
1030770550	RASURA	SO	83.216,01	61,24	83.154,78	0,00
1030770560	ROGOLO	SO	116.237,20	113,63	116.123,57	0,00
1030770570	SAMOLACO	SO	323.296,92	309,70	322.987,22	0,00
1030770580	SAN GIACOMO FILIPPO	SO	25.603,97	98,15	25.505,82	0,00
1030770590	SERNIO	SO	119.152,26	83,89	119.068,37	0,00
1030770600	SONDALO	SO	363.822,54	477,35	363.345,19	0,00
1030770610	SONDRIO	SO	1.217.776,62	2.027,97	1.215.748,65	0,00
1030770620	SPRIANA	SO	27.182,37	26,44	27.155,93	0,00
1030770630	TALAMONA	SO	587.952,96	499,00	587.453,96	0,00
1030770640	TARTANO	SO	29.404,28	59,66	29.344,62	0,00
1030770650	TEGLIO	SO	346.233,47	775,23	345.458,24	0,00
1030770660	TIRANO	SO	363.073,95	750,72	362.323,23	0,00
1030770670	TORRE DI SANTA MARIA	SO	72.262,06	124,26	72.137,80	0,00
1030770680	TOVO DI SANT'AGATA	SO	50.338,34	77,97	50.260,37	0,00
1030770690	TRAONA	SO	323.959,72	315,57	323.644,15	0,00
1030770700	TRESIVIO	SO	71.767,18	196,74	71.570,44	0,00
1030770710	VALDIDENTRO	SO	2.238.902,27	1.810,76	2.237.091,51	0,00
1030770720	VALDISOTTO	SO	122.611,39	534,27	122.077,11	0,00
1030770730	VALFURVA	SO	179.890,33	421,85	179.468,48	0,00
1030770740	VAL MASINO	SO	116.436,39	153,90	116.282,49	0,00
1030770750	VERCEIA	SO	190.660,17	145,63	190.514,55	0,00
1030770760	VERVIO	SO	96.885,98	79,79	96.806,19	0,00
1030770770	VILLA DI CHIAVENNA	SO	187.593,21	141,13	187.452,08	0,00




COD. ENTE	COMUNE	PROV.	F.S.C. 2021 COMPLESSIVO già riportato in Allegato 3 colonna 7	Accantonamento 2021 di 5,923 mln. Art. 6 D.P.C.M.	F.S.C. 2021 al netto dell'accantonamento (importo assegnato)	F.S.C. 2021 al netto dell'accantonamento (ulteriore prelievo)
			1	2	3 = (1-2)	4 = (1-2)
1030770780	VILLA DI TIRANO	SO	300.978,78	429,55	300.549,23	0,00
1030860010	AGRA	VA	61.450,80	81,39	61.369,42	0,00
1030860020	ALBIZZATE	VA	381.664,01	383,34	381.280,67	0,00
1030860030	ANGERA	VA	167.285,11	507,43	166.777,69	0,00
1030860040	ARCISATE	VA	1.444.200,01	810,89	1.443.389,12	0,00
1030860050	ARSAGO SEPRIO	VA	690.807,63	461,70	690.345,93	0,00
1030860060	AZZATE	VA	450.920,98	439,10	450.481,88	0,00
1030860061	AZZIO	VA	157.255,54	110,28	157.145,26	0,00
1030860062	BARASSO	VA	87.094,45	197,68	86.896,77	0,00
1030860070	BARDELLO	VA	298.235,94	195,09	298.040,86	0,00
1030860080	BEDERO VALCUVIA	VA	125.656,91	89,75	125.567,16	0,00
1030860081	BESANO	VA	471.728,22	236,96	471.491,26	0,00
1030860090	BESNATE	VA	540.127,60	402,32	539.725,27	0,00
1030860100	BESOZZO	VA	1.133.193,83	820,11	1.132.373,72	0,00
1030860110	BIANDRONNO	VA	485.127,89	309,78	484.818,12	0,00
1030860120	BISUSCHIO	VA	659.406,54	357,65	659.048,89	0,00
1030860130	BODIO LOMNAGO	VA	390.465,58	290,93	390.174,64	0,00
1030860140	BREBBIA	VA	389.990,52	313,28	389.677,24	0,00
1030860150	BREGANO	VA	127.265,11	83,47	127.181,65	0,00
1030860151	BRENTA	VA	323.081,75	183,16	322.898,59	0,00
1030860152	BREZZO DI BEDERO	VA	7.771,19	211,90	7.559,29	0,00
1030860160	BRINZIO	VA	166.141,83	98,14	166.043,69	0,00
1030860170	BRISSAGO-VALTRAVAGLIA	VA	227.085,21	138,71	226.946,50	0,00
1030860171	BRUNELLO	VA	223.050,92	194,77	222.856,16	0,00
1030860180	BRUSIMPIANO	VA	121.352,35	128,15	121.224,20	0,00
1030860181	BUGUGGIATE	VA	373.741,26	276,18	373.465,08	0,00
1030860190	BUSTO ARSIZIO	VA	8.523.322,02	6.788,06	8.516.533,96	0,00
1030860200	CADEGLIANO-VICONAGO	VA	253.092,83	192,82	252.900,00	0,00
1030860211	CADREZZATE CON OSMATE	VA	368.565,33	282,63	368.282,71	0,00
1030860220	CAIRATE	VA	766.092,01	571,28	765.520,73	0,00
1030860230	CANTELLO	VA	670.864,86	461,38	670.403,48	0,00
1030860240	CARAVATE	VA	394.474,02	279,10	394.194,92	0,00
1030860250	CARDANO AL CAMPO	VA	1.892.576,59	1.201,88	1.891.374,71	0,00
1030860260	CARNAGO	VA	795.546,78	416,35	795.130,43	0,00
1030860270	CARONNO PERTUSELLA	VA	1.575.616,54	1.411,23	1.574.205,31	0,00
1030860280	CARONNO VARESIANO	VA	603.429,80	433,30	602.996,50	0,00
1030860290	CASALE LITTA	VA	366.886,59	246,19	366.640,41	0,00
1030860300	CASALZUIGNO	VA	215.613,49	159,68	215.453,81	0,00
1030860310	CASCIAGO	VA	553.552,43	345,02	553.207,42	0,00
1030860320	CASORATE SEMPIONE	VA	556.728,70	364,95	556.363,74	0,00
1030860330	CASSANO MAGNAGO	VA	3.173.768,67	2.156,93	3.171.611,74	0,00
1030860340	CASSANO VALCUVIA	VA	141.530,69	89,23	141.441,46	0,00
1030860350	CASTELLANZA	VA	1.276.745,28	1.480,78	1.275.264,50	0,00
1030860360	CASTELLO CABIAGLIO	VA	86.544,80	78,76	86.466,04	0,00
1030860370	CASTELSEPRIO	VA	177.712,99	153,09	177.559,90	0,00
1030860380	CASTELVECCANA	VA	110.298,11	254,63	110.043,48	0,00
1030860390	CASTIGLIONE OLONA	VA	929.355,24	578,49	928.776,75	0,00
1030860400	CASTRONNO	VA	542.738,06	392,92	542.345,14	0,00
1030860410	CAVARIA CON PREMEZZO	VA	541.699,06	424,96	541.274,10	0,00
1030860420	CAZZAGO BRABBIA	VA	145.339,99	101,80	145.238,18	0,00
1030860430	CISLAGO	VA	948.154,22	626,59	947.527,63	0,00
1030860440	CITTIGLIO	VA	597.407,52	411,78	596.995,74	0,00
1030860441	CLIVIO	VA	368.343,79	214,70	368.129,09	0,00
1030860450	COCQUIO-TREVISAGO	VA	594.084,61	436,37	593.648,25	0,00
1030860460	COMABBIO	VA	66.006,77	103,60	65.903,18	0,00
1030860470	COMERIO	VA	148.859,93	269,49	148.590,44	0,00



COD. ENTE	COMUNE	PROV.	F.S.C. 2021 COMPLESSIVO già riportato in Allegato 3 colonna 7	Accantonamento 2021 di 5,923 mln. Art. 6 D.P.C.M.	F.S.C. 2021 al netto dell'accantonamento (importo assegnato)	F.S.C. 2021 al netto dell'accantonamento (ulteriore prelievo)
			1	2	3 = (1-2)	4 = (1-2)
1030860480	CREMENAGA	VA	238.400,68	125,04	238.275,64	0,00
1030860490	CROSIO DELLA VALLE	VA	119.968,10	92,78	119.875,32	0,00
1030860500	CUASSO AL MONTE	VA	372.888,30	281,77	372.606,53	0,00
1030860501	CUGLIATE-FABIASCO	VA	500.170,28	263,46	499.906,82	0,00
1030860510	CUNARDO	VA	416.919,97	287,05	416.632,91	0,00
1030860520	CURIGLIA CON MONTEVIASCO	VA	63.729,48	46,92	63.682,56	0,00
1030860521	CUVEGLIO	VA	482.641,20	336,69	482.304,51	0,00
1030860530	CUVIO	VA	348.442,06	248,89	348.193,17	0,00
1030860540	DAVERIO	VA	336.791,52	320,53	336.470,99	0,00
1030860550	DUMENZA	VA	261.807,98	165,70	261.642,29	0,00
1030860551	DUNO	VA	11.785,47	28,42	11.757,05	0,00
1030860560	FAGNANO OLONA	VA	1.480.881,33	1.032,02	1.479.849,32	0,00
1030860570	FERNO	VA	395.031,25	470,75	394.560,50	0,00
1030860580	FERRERA DI VARESE	VA	162.817,63	87,40	162.730,23	0,00
1030860590	GALLARATE	VA	3.698.888,12	5.148,39	3.693.739,73	0,00
1030860600	GALLIATE LOMBARDO	VA	194.308,31	139,93	194.168,38	0,00
1030860610	GAVIRATE	VA	737.127,21	785,17	736.342,04	0,00
1030860620	GAZZADA SCHIANNO	VA	531.795,91	489,20	531.306,71	0,00
1030860630	GEMONIO	VA	427.574,36	323,96	427.250,40	0,00
1030860640	GERENZANO	VA	745.373,56	634,61	744.738,96	0,00
1030860650	GERMIGNAGA	VA	606.193,82	418,79	605.775,03	0,00
1030860660	GOLASECCA	VA	413.344,96	264,67	413.080,29	0,00
1030860670	GORLA MAGGIORE	VA	413.163,83	385,98	412.777,85	0,00
1030860680	GORLA MINORE	VA	1.426.816,86	760,77	1.426.056,09	0,00
1030860690	GORNATE OLONA	VA	300.286,91	237,95	300.048,96	0,00
1030860691	GRANTOLA	VA	298.154,69	144,72	298.009,97	0,00
1030860692	INARZO	VA	207.506,25	109,15	207.397,11	0,00
1030860700	INDUNO OLONA	VA	1.028.928,57	832,73	1.028.095,84	0,00
1030860710	ISPRA	VA	231.444,14	383,53	231.060,62	0,00
1030860720	JERAGO CON ORAGO	VA	346.581,44	325,07	346.256,37	0,00
1030860730	LAVERA-PONTE TRESA	VA	488.111,17	374,33	487.736,85	0,00
1030860740	LAVENO-MOMBELLO	VA	294.246,62	782,92	293.463,70	0,00
1030860750	LEGGIUNO	VA	306.681,16	330,96	306.350,19	0,00
1030860760	LONATE CEPPINO	VA	640.739,46	425,65	640.313,81	0,00
1030860770	LONATE POZZOLO	VA	1.199.304,58	1.163,32	1.198.141,27	0,00
1030860780	LOZZA	VA	200.750,70	128,23	200.622,48	0,00
1030860790	LUIINO	VA	1.273.346,70	1.263,52	1.272.083,17	0,00
1030860791	LUVINATE	VA	63.184,70	143,08	63.041,61	0,00
1030860801	MACCAGNO CON PINO E VEDDA	VA	783.829,68	785,01	783.044,66	0,00
1030860810	MALGESSO	VA	249.794,88	142,83	249.652,06	0,00
1030860820	MALNATE	VA	2.210.486,07	1.185,85	2.209.300,22	0,00
1030860821	MARCHIROLO	VA	571.696,81	316,12	571.380,68	0,00
1030860830	MARNATE	VA	766.558,60	570,32	765.988,28	0,00
1030860840	MARZIO	VA	61.614,69	56,02	61.558,67	0,00
1030860850	MASCIAGO PRIMO	VA	54.330,36	34,06	54.296,30	0,00
1030860860	MERCALLO	VA	260.894,63	165,46	260.729,16	0,00
1030860861	MESENZANA	VA	374.313,55	228,26	374.085,29	0,00
1030860870	MONTEGRINO-VALTRAVAGLIA	VA	190.632,60	166,23	190.466,37	0,00
1030860880	MONVALLE	VA	291.177,12	217,84	290.959,27	0,00
1030860890	MORAZZONE	VA	635.951,53	437,52	635.514,01	0,00
1030860900	MORNAGO	VA	420.511,81	464,89	420.046,92	0,00
1030860910	OGGIONA CON SANTO STEFANO	VA	597.286,37	413,27	596.873,10	0,00
1030860920	OLGIATE OLONA	VA	1.467.340,72	1.071,89	1.466.268,83	0,00
1030860930	ORIGGIO	VA	441.672,10	720,33	440.951,77	0,00
1030860931	ORINO	VA	80.049,58	101,34	79.948,24	0,00
1030860970	PORTO CERESIO	VA	469.679,94	298,13	469.381,81	0,00




COD. ENTE	COMUNE	PROV.	F.S.C. 2021 COMPLESSIVO già riportato in Allegato 3 colonna 7	Accantonamento 2021 di 5,923 mln. Art. 6 D.P.C.M.	F.S.C. 2021 al netto dell'accantonamento (importo assegnato)	F.S.C. 2021 al netto dell'accantonamento (ulteriore prelievo)
			1	2	3 = (1-2)	4 = (1-2)
1030860980	PORTO VALTRAVAGLIA	VA	94.523,81	325,39	94.198,42	0,00
1030860990	RANCIO VALCUVIA	VA	172.390,83	117,96	172.272,87	0,00
1030860991	SALTRIO	VA	535.231,94	274,38	534.957,56	0,00
1030860992	RANCO	VA	854,05	169,74	684,31	0,00
1030861000	SAMARATE	VA	2.038.318,49	1.374,40	2.036.944,08	0,00
1030861001	SANGIANO	VA	161.275,02	110,52	161.164,50	0,00
1030861010	SARONNO	VA	2.897.973,22	3.086,69	2.894.886,53	0,00
1030861020	SESTO CALENDE	VA	238.840,21	960,35	237.879,86	0,00
1030861030	SOLBIATE ARNO	VA	713.144,16	544,80	712.599,36	0,00
1030861040	SOLBIATE OLONA	VA	716.937,73	584,55	716.353,18	0,00
1030861050	SOMMA LOMBARDO	VA	1.461.866,37	1.378,34	1.460.488,04	0,00
1030861060	SUMIRAGO	VA	620.354,56	444,39	619.910,17	0,00
1030861070	TAINO	VA	407.097,31	285,93	406.811,38	0,00
1030861080	TERNATE	VA	629.169,18	490,48	628.678,70	0,00
1030861090	TRADATE	VA	2.547.354,59	1.799,28	2.545.555,31	0,00
1030861100	TRAVEDONA-MONATE	VA	286.027,83	277,62	285.750,21	0,00
1030861110	TRONZANO LAGO MAGGIORE	VA	104.038,41	117,92	103.920,50	0,00
1030861120	UBOLDO	VA	853.715,38	743,88	852.971,51	0,00
1030861130	VALGANNA	VA	214.948,59	162,72	214.785,87	0,00
1030861150	VARANO BORGHI	VA	442.454,36	266,55	442.187,82	0,00
1030861160	VARESE	VA	5.925.170,26	8.093,71	5.917.076,55	0,00
1030861170	VEDANO OLONA	VA	839.580,60	500,46	839.080,14	0,00
1030861181	VENEGONO INFERIORE	VA	550.615,77	450,65	550.165,12	0,00
1030861190	VENEGONO SUPERIORE	VA	686.473,61	560,58	685.913,03	0,00
1030861200	VERGIATE	VA	407.178,52	605,46	406.573,06	0,00
1030861210	VIGGIU'	VA	755.258,05	346,95	754.911,11	0,00
1030861220	VIZZOLA TICINO	VA	176.117,25	186,64	175.930,61	0,00
1030980010	ABBADIA LARIANA	LC	-9.958,26	308,41	0,00	-10.266,67
1030980020	AIRUNO	LC	378.371,02	297,48	378.073,54	0,00
1030980030	ANNONE DI BRIANZA	LC	113.005,79	255,82	112.749,98	0,00
1030980040	BALLABIO	LC	-103.586,27	428,91	0,00	-104.015,18
1030980050	BARZAGO	LC	322.183,47	323,24	321.860,23	0,00
1030980060	BARZANO'	LC	429.262,45	479,24	428.783,21	0,00
1030980070	BARZIO	LC	-1.137.913,50	408,73	0,00	-1.138.322,23
1030980080	BELLANO	LC	-388.729,55	410,64	0,00	-389.140,19
1030980090	BOSISIO PARINI	LC	188.860,31	295,76	188.564,55	0,00
1030980100	BRIVIO	LC	665.905,97	587,07	665.318,89	0,00
1030980110	BULCIAGO	LC	311.981,96	308,10	311.673,86	0,00
1030980120	CALCO	LC	449.590,43	426,06	449.164,37	0,00
1030980130	CALOLZIOCORTE	LC	1.051.090,64	1.148,81	1.049.941,83	0,00
1030980140	CARENNO	LC	73.386,42	161,01	73.225,41	0,00
1030980150	CASARGO	LC	-238.216,30	163,39	0,00	-238.379,69
1030980160	CASATENOVO	LC	1.459.194,02	1.024,53	1.458.169,49	0,00
1030980170	CASSAGO BRIANZA	LC	606.344,36	433,79	605.910,58	0,00
1030980180	CASSINA VALSASSINA	LC	-262.442,34	134,25	0,00	-262.576,59
1030980190	CASTELLO DI BRIANZA	LC	353.855,65	295,60	353.560,05	0,00
1030980200	CERNUSCO LOMBARDONE	LC	476.840,10	434,48	476.405,62	0,00
1030980210	CESANA BRIANZA	LC	74.769,04	251,18	74.517,86	0,00
1030980220	CIVATE	LC	480.298,92	434,09	479.864,83	0,00
1030980230	COLICO	LC	-250.063,72	873,11	0,00	-250.936,83
1030980240	COLLE BRIANZA	LC	133.248,64	206,16	133.042,48	0,00
1030980250	CORTENOVA	LC	155.654,42	258,54	155.395,88	0,00
1030980260	COSTA MASNAGA	LC	151.550,47	480,24	151.070,23	0,00
1030980270	CRANDOLA VALSASSINA	LC	2.432,17	54,78	2.377,39	0,00
1030980280	CREMELLA	LC	256.373,70	181,30	256.192,40	0,00
1030980290	CREMENO	LC	-846.390,89	348,64	0,00	-846.739,54







COD. ENTE	COMUNE	PROV.	F.S.C. 2021 COMPLESSIVO già riportato in Allegato 3 colonna 7	Accantonamento 2021 di 5,923 mln. Art. 6 D.P.C.M.	F.S.C. 2021 al netto dell'accantonamento (importo assegnato)	F.S.C. 2021 al netto dell'accantonamento (ulteriore prelievo)
			1	2	3 = (1-2)	4 = (1-2)
1030980300	DERVIO	LC	-62.696,33	329,36	0,00	-63.025,69
1030980310	DOLZAGO	LC	358.936,38	329,03	358.607,35	0,00
1030980320	DORIO	LC	28.657,06	79,81	28.577,25	0,00
1030980330	ELLO	LC	192.072,41	128,20	191.944,21	0,00
1030980340	ERVE	LC	130.701,67	88,56	130.613,11	0,00
1030980350	ESINO LARIO	LC	-184.893,89	163,67	0,00	-185.057,55
1030980360	GALBIATE	LC	811.788,01	721,02	811.066,99	0,00
1030980370	GARBAGNATE MONASTERO	LC	213.082,72	336,56	212.746,17	0,00
1030980380	GARLATE	LC	376.206,31	318,80	375.887,51	0,00
1030980390	IMBERSAGO	LC	268.901,81	217,28	268.684,53	0,00
1030980400	INTROBIO	LC	-25.580,96	257,57	0,00	-25.838,53
1030980415	LA VALLETTA BRIANZA	LC	761.187,21	525,93	760.661,29	0,00
1030980420	LECCO	LC	3.599.298,19	5.600,57	3.593.697,62	0,00
1030980430	LIERNA	LC	-143.145,16	319,48	0,00	-143.464,64
1030980440	LOMAGNA	LC	501.482,55	415,67	501.066,87	0,00
1030980450	MALGRATE	LC	521.253,83	443,36	520.810,46	0,00
1030980460	MANDELLO DEL LARIO	LC	378.916,35	989,32	377.927,03	0,00
1030980470	MARGNO	LC	-155.708,59	87,46	0,00	-155.796,05
1030980480	MERATE	LC	1.573.515,37	1.591,44	1.571.923,94	0,00
1030980490	MISSAGLIA	LC	620.107,46	730,63	619.376,83	0,00
1030980500	MOGGIO	LC	-748.883,09	265,52	0,00	-749.148,61
1030980510	MOLTENO	LC	381.287,80	392,86	380.894,94	0,00
1030980520	MONTE MARENZO	LC	426.518,89	223,44	426.295,44	0,00
1030980530	MONTEVECCHIA	LC	245.227,75	201,91	245.025,84	0,00
1030980540	MONTICELLO	LC	551.929,88	493,62	551.436,26	0,00
1030980550	MORTERONE	LC	-1.628,34	19,22	0,00	-1.647,55
1030980560	NIBIONNO	LC	546.054,04	391,13	545.662,92	0,00
1030980570	OGGIONO	LC	226.350,58	823,20	225.527,38	0,00
1030980580	OLGIATE MOLGORA	LC	528.993,20	461,48	528.531,71	0,00
1030980590	OLGINATE	LC	712.544,16	795,01	711.749,15	0,00
1030980600	OLIVETO LARIO	LC	-177.914,21	173,51	0,00	-178.087,72
1030980610	OSNAGO	LC	613.880,63	568,84	613.311,79	0,00
1030980620	PADERNO D'ADDA	LC	563.225,03	346,93	562.878,10	0,00
1030980630	PAGNONA	LC	109.988,95	71,81	109.917,14	0,00
1030980640	PARLASCO	LC	25.805,87	27,37	25.778,49	0,00
1030980650	PASTURO	LC	7.047,64	270,16	6.777,48	0,00
1030980670	PERLEDO	LC	-271.436,50	174,71	0,00	-271.611,21
1030980680	PESCATE	LC	177.672,00	229,91	177.442,10	0,00
1030980690	PREMANA	LC	187.482,57	312,03	187.170,54	0,00
1030980700	PRIMALUNA	LC	114.171,03	292,61	113.878,43	0,00
1030980710	ROBBIATE	LC	210.051,61	322,03	209.729,57	0,00
1030980720	ROGENO	LC	283.466,82	313,55	283.153,27	0,00
1030980740	SANTA MARIA HOE'	LC	373.835,33	255,89	373.579,44	0,00
1030980750	SIRONE	LC	202.485,79	267,47	202.218,32	0,00
1030980760	SIRTORI	LC	307.275,54	310,90	306.964,64	0,00
1030980770	SUEGLIO	LC	-44.153,85	41,06	0,00	-44.194,91
1030980780	SUELLO	LC	203.519,18	194,59	203.324,58	0,00
1030980790	TACENO	LC	11.088,98	109,48	10.979,50	0,00
1030980800	TORRE DE' BUSI	BG	186.680,71	221,98	186.458,73	0,00
1030980820	VALGREGHENTINO	LC	555.626,96	342,46	555.284,50	0,00
1030980830	VALMADRERA	LC	822.166,76	966,21	821.200,55	0,00
1030980835	VALVARRONE	LC	20.779,70	119,83	20.659,87	0,00
1030980840	VARENNA	LC	-142.646,36	183,48	0,00	-142.829,84
1030980860	VERCURAGO	LC	405.255,22	293,97	404.961,25	0,00
1030980873	VERDERIO	LC	988.875,47	584,26	988.291,21	0,00
1030980900	VIGANO'	LC	295.268,10	233,18	295.034,93	0,00




COD. ENTE	COMUNE	PROV.	F.S.C. 2021 COMPLESSIVO già riportato in Allegato 3 colonna 7	Accantonamento 2021 di 5,923 mln. Art. 6 D.P.C.M.	F.S.C. 2021 al netto dell'accantonamento (importo assegnato)	F.S.C. 2021 al netto dell'accantonamento (ulteriore prelievo)
			1	2	3 = (1-2)	4 = (1-2)
1030990010	ABBADIA CERRETO	LO	67.874,48	44,41	67.830,07	0,00
1030990020	BERTONICO	LO	77.537,25	162,23	77.375,02	0,00
1030990030	BOFFALORA D'ADDA	LO	321.655,60	161,97	321.493,62	0,00
1030990040	BORGHETTO LODIGIANO	LO	604.160,58	386,12	603.774,45	0,00
1030990050	BORGO SAN GIOVANNI	LO	322.435,22	177,45	322.257,77	0,00
1030990060	BREMBIO	LO	356.924,80	260,66	356.664,14	0,00
1030990080	CASALETTO LODIGIANO	LO	487.903,17	223,21	487.679,96	0,00
1030990090	CASALMAIOCCO	LO	488.676,70	252,57	488.424,13	0,00
1030990100	CASALPUSTERLENGO	LO	1.683.171,75	1.150,87	1.682.020,88	0,00
1030990110	CASELLE LANDI	LO	268.563,54	180,32	268.383,23	0,00
1030990120	CASELLE LURANI	LO	451.488,84	205,91	451.282,93	0,00
1030990125	CASTELGERUNDO	LO	320.242,99	201,62	320.041,37	0,00
1030990130	CASTELNUOVO BOCCA D'ADDA	LO	249.330,80	173,52	249.157,28	0,00
1030990140	CASTIGLIONE D'ADDA	LO	590.636,87	380,49	590.256,37	0,00
1030990150	CASTIRAGA VIDARDO	LO	386.480,23	225,94	386.254,28	0,00
1030990170	CAVENAGO D'ADDA	LO	361.643,40	251,70	361.391,70	0,00
1030990180	CERVIGNANO D'ADDA	LO	325.004,29	158,65	324.845,64	0,00
1030990190	CODOGNO	LO	1.862.938,02	1.420,40	1.861.517,63	0,00
1030990200	COMAZZO	LO	223.899,04	164,15	223.734,89	0,00
1030990210	CORNEGLIANO LAUDENSE	LO	385.250,21	242,40	385.007,82	0,00
1030990220	CORNO GIOVINE	LO	217.341,10	128,87	217.212,23	0,00
1030990230	CORNOVECCHIO	LO	71.462,26	59,92	71.402,34	0,00
1030990240	CORTE PALASIO	LO	259.362,48	155,39	259.207,09	0,00
1030990250	CRESPIATICA	LO	245.203,87	182,57	245.021,31	0,00
1030990260	FOMBIO	LO	451.732,67	252,12	451.480,55	0,00
1030990270	GALGAGNANO	LO	161.429,77	102,33	161.327,44	0,00
1030990280	GRAFFIGNANA	LO	339.481,48	240,25	339.241,23	0,00
1030990290	GUARDAMIGLIO	LO	367.275,70	330,41	366.945,28	0,00
1030990300	LIVRAGA	LO	477.966,75	304,02	477.662,72	0,00
1030990310	LODI	LO	2.090.356,52	3.542,53	2.086.813,99	0,00
1030990320	LODI VECCHIO	LO	868.706,92	535,95	868.170,96	0,00
1030990330	MACCASTORNA	LO	19.562,62	30,91	19.531,71	0,00
1030990340	MAIRAGO	LO	226.461,74	126,67	226.335,06	0,00
1030990350	MALEO	LO	415.695,89	278,98	415.416,91	0,00
1030990360	MARUDO	LO	267.462,67	147,83	267.314,85	0,00
1030990370	MASSALENGO	LO	639.111,92	404,02	638.707,91	0,00
1030990380	MELETI	LO	96.657,82	72,02	96.585,80	0,00
1030990390	MERLINO	LO	284.319,66	187,15	284.132,51	0,00
1030990400	MONTANASO LOMBARDO	LO	570.778,24	449,07	570.329,17	0,00
1030990410	MULAZZANO	LO	659.508,93	331,10	659.177,84	0,00
1030990420	ORIO LITTA	LO	285.411,30	176,83	285.234,47	0,00
1030990430	OSPEDALETTO LODIGIANO	LO	277.024,31	231,72	276.792,58	0,00
1030990440	OSSAGO LODIGIANO	LO	261.213,91	151,65	261.062,26	0,00
1030990450	PIEVE FISSIRAGA	LO	379.361,71	267,21	379.094,50	0,00
1030990460	SALERANO SUL LAMBRO	LO	425.340,81	223,30	425.117,51	0,00
1030990470	SAN FIORANO	LO	194.143,41	143,21	194.000,19	0,00
1030990480	SAN MARTINO IN STRADA	LO	594.510,41	364,82	594.145,59	0,00
1030990490	SAN ROCCO AL PORTO	LO	394.235,75	347,99	393.887,77	0,00
1030990500	SANT'ANGELO LODIGIANO	LO	877.047,57	836,20	876.211,38	0,00
1030990510	SANTO STEFANO LODIGIANO	LO	285.721,86	185,28	285.536,59	0,00
1030990520	SECUGNAGO	LO	371.569,14	201,86	371.367,29	0,00
1030990530	SENNA LODIGIANA	LO	355.119,92	226,98	354.892,94	0,00
1030990540	SOMAGLIA	LO	674.820,79	466,43	674.354,36	0,00
1030990550	SORDIO	LO	439.529,54	227,10	439.302,44	0,00
1030990560	TAVAZZANO CON VILLAVESCO	LO	714.763,31	453,55	714.309,76	0,00
1030990570	TERRANOVA DEI PASSERINI	LO	159.814,76	150,42	159.664,34	0,00




COD. ENTE	COMUNE	PROV.	F.S.C. 2021 COMPLESSIVO già riportato in Allegato 3 colonna 7	Accantonamento 2021 di 5,923 mln. Art. 6 D.P.C.M.	F.S.C. 2021 al netto dell'accantonamento (importo assegnato)	F.S.C. 2021 al netto dell'accantonamento (ulteriore prelievo)
			1	2	3 = (1-2)	4 = (1-2)
1030990580	TURANO LODIGIANO	LO	122.887,36	179,77	122.707,59	0,00
1030990590	VALERA FRATTA	LO	259.433,13	138,77	259.294,37	0,00
1030990600	VILLANOVA DEL SILLARO	LO	265.310,49	141,12	265.169,36	0,00
1030990610	ZELO BUON PERSICO	LO	623.891,28	343,82	623.547,46	0,00
1030490030	AGRATE BRIANZA	MB	1.338.969,51	1.750,03	1.337.219,48	0,00
1030490040	AICURZIO	MB	382.267,19	241,34	382.025,85	0,00
1030490060	ALBIATE	MB	741.720,24	493,63	741.226,61	0,00
1030490080	ARCORE	MB	1.983.107,38	1.691,32	1.981.416,06	0,00
1030490130	BARLASSINA	MB	559.332,28	528,75	558.803,53	0,00
1030490170	BELLUSCO	MB	600.761,21	514,33	600.246,88	0,00
1030490180	BERNAREGGIO	MB	1.041.443,19	729,46	1.040.713,73	0,00
1030490210	BESANA IN BRIANZA	MB	1.321.693,42	1.135,62	1.320.557,80	0,00
1030490230	BIASSONO	MB	926.259,99	883,79	925.376,20	0,00
1030490300	BOVISIO-MASCIAGO	MB	1.350.503,81	1.189,84	1.349.313,97	0,00
1030490330	BRIOSCO	MB	549.005,69	443,40	548.562,28	0,00
1030490340	BRUGHERIO	MB	4.210.112,79	2.446,92	4.207.665,87	0,00
1030490370	BURAGO DI MOLGORA	MB	582.229,66	453,22	581.776,44	0,00
1030490390	BUSNAGO	MB	602.970,62	574,75	602.395,86	0,00
1030490450	CAMPARADA	MB	381.042,73	235,92	380.806,81	0,00
1030490470	CAPONAGO	MB	864.363,04	601,72	863.761,32	0,00
1030490480	CARATE BRIANZA	MB	1.788.005,18	1.530,30	1.786.474,87	0,00
1030490490	CARNATE	MB	975.467,06	489,07	974.977,99	0,00
1030490680	CAVENAGO DI BRIANZA	MB	678.258,99	553,56	677.705,43	0,00
1030490690	CERIANO LAGHETTO	MB	629.659,66	535,08	629.124,58	0,00
1030490750	CESANO MADERNO	MB	4.703.209,63	3.057,59	4.700.152,05	0,00
1030490800	COGLIATE	MB	549.439,29	501,33	548.937,97	0,00
1030490840	CONCOREZZO	MB	1.020.061,34	1.328,67	1.018.732,68	0,00
1030490880	CORNATE D'ADDA	MB	845.397,41	837,43	844.559,98	0,00
1030490920	CORREZZANA	MB	490.683,91	248,24	490.435,67	0,00
1030490990	DESIO	MB	4.427.121,45	3.260,20	4.423.861,24	0,00
1030491060	GIUSSANO	MB	2.456.191,04	1.991,17	2.454.199,87	0,00
1030491160	LAZZATE	MB	300.282,69	475,01	299.807,69	0,00
1030491180	LENTATE SUL SEVESO	MB	1.247.341,51	1.044,54	1.246.296,96	0,00
1030491190	LESMO	MB	975.935,48	629,92	975.305,56	0,00
1030491200	LIMBIATE	MB	5.142.066,76	2.733,78	5.139.332,97	0,00
1030491220	LISSONE	MB	2.531.670,86	3.391,78	2.528.279,08	0,00
1030491280	MACHERIO	MB	630.283,88	512,93	629.770,95	0,00
1030491370	MEDA	MB	2.998.767,11	2.257,87	2.996.509,23	0,00
1030491440	MEZZAGO	MB	543.023,69	342,42	542.681,27	0,00
1030491460	MISINTO	MB	315.648,10	364,48	315.283,62	0,00
1030491480	MONZA	MB	11.443.790,17	12.798,78	11.430.991,39	0,00
1030491510	MUGGIO'	MB	2.391.429,47	1.700,82	2.389.728,65	0,00
1030491550	NOVA MILANESE	MB	3.593.114,02	1.603,75	3.591.510,27	0,00
1030491600	ORNAGO	MB	610.175,49	428,48	609.747,01	0,00
1030491790	RENATE	MB	608.964,28	393,31	608.570,97	0,00
1030491850	RONCELLO	MB	522.474,76	286,45	522.188,31	0,00
1030491860	RONCO BRIANTINO	MB	390.399,32	352,63	390.046,70	0,00
1030492070	SEREGNO	MB	1.894.257,94	3.554,42	1.890.703,51	0,00
1030492110	SEVESO	MB	2.083.996,73	1.097,63	2.082.899,10	0,00
1030492150	SOVICO	MB	766.677,76	577,19	766.100,57	0,00
1030492160	SULBIATE	MB	603.295,70	502,63	602.793,07	0,00
1030492220	TRIUGGIO	MB	998.092,99	582,49	997.510,50	0,00
1030492260	USMATE VELATE	MB	1.333.601,23	822,60	1.332.778,62	0,00
1030492300	VAREDO	MB	1.788.130,77	1.318,85	1.786.811,93	0,00
1030492310	VEDANO AL LAMBRO	MB	607.733,15	604,96	607.128,19	0,00
1030492311	VEDUGGIO CON COLZANO	MB	623.687,10	472,71	623.214,40	0,00



COD. ENTE	COMUNE	PROV.	F.S.C. 2021 COMPLESSIVO già riportato in Allegato 3 colonna 7	Accantonamento 2021 di 5,923 mln. Art. 6 D.P.C.M.	F.S.C. 2021 al netto dell'accantonamento (importo assegnato)	F.S.C. 2021 al netto dell'accantonamento (ulteriore prelievo)
			1	2	3 = (1-2)	4 = (1-2)
1030492320	VERANO BRIANZA	MB	1.086.548,64	754,63	1.085.794,01	0,00
1030492370	VILLASANTA	MB	1.860.081,41	1.301,54	1.858.779,86	0,00
1030492390	VIMERCATE	MB	2.002.744,35	2.348,08	2.000.396,28	0,00
1070340010	ARENZANO	GE	-2.438.652,55	1.959,94	0,00	-2.440.612,49
1070340020	AVEGNO	GE	106.757,63	257,13	106.500,50	0,00
1070340030	BARGAGLI	GE	111.255,83	253,00	111.002,83	0,00
1070340040	BOGLIASCO	GE	-508.822,22	509,41	0,00	-509.331,63
1070340050	BORZONASCA	GE	136.308,17	201,77	136.106,40	0,00
1070340060	BUSALLA	GE	-172.006,32	527,31	0,00	-172.533,63
1070340070	CAMOGLI	GE	-2.476.572,60	956,84	0,00	-2.477.529,43
1070340080	CAMPO LIGURE	GE	197.607,64	274,12	197.333,52	0,00
1070340090	CAMPOMORONE	GE	598.104,33	557,34	597.546,99	0,00
1070340100	CARASCO	GE	336.504,47	451,43	336.053,04	0,00
1070340110	CASARZA LIGURE	GE	168.478,19	510,07	167.968,12	0,00
1070340120	CASELLA	GE	-71.133,47	318,04	0,00	-71.451,51
1070340130	CASTIGLIONE CHIAVARESE	GE	90.361,51	172,10	90.189,41	0,00
1070340140	CERANESI	GE	363.507,18	422,02	363.085,16	0,00
1070340150	CHIAVARI	GE	-4.467.847,77	3.288,47	0,00	-4.471.136,24
1070340160	CICAGNA	GE	263.824,88	300,83	263.524,06	0,00
1070340170	COGOLETO	GE	174.737,48	830,06	173.907,42	0,00
1070340180	COGORNO	GE	268.820,82	373,94	268.446,88	0,00
1070340190	COREGLIA LIGURE	GE	63.972,04	44,79	63.927,24	0,00
1070340200	CROCEFIESCHI	GE	-154.110,68	90,58	0,00	-154.201,26
1070340210	DAVAGNA	GE	160.227,33	244,83	159.982,50	0,00
1070340220	FASCIA	GE	5.906,63	24,45	5.882,18	0,00
1070340230	FAVALE DI MALVARO	GE	83.060,79	68,91	82.991,88	0,00
1070340240	FONTANIGORDA	GE	-127.008,13	67,51	0,00	-127.075,64
1070340250	GENOVA	GE	133.729.875,14	95.775,94	133.634.099,20	0,00
1070340260	GORRETO	GE	2.275,27	38,22	2.237,06	0,00
1070340270	ISOLA DEL CANTONE	GE	169.081,57	198,85	168.882,73	0,00
1070340280	LAVAGNA	GE	-1.829.854,49	1.887,69	0,00	-1.831.742,18
1070340290	LEIVI	GE	-105.829,09	232,27	0,00	-106.061,37
1070340300	LORSICA	GE	116.654,57	80,53	116.574,05	0,00
1070340310	LUMARZO	GE	180.903,44	180,95	180.722,49	0,00
1070340320	MASONE	GE	428.716,46	370,61	428.345,85	0,00
1070340330	MELE	GE	302.209,74	277,78	301.931,97	0,00
1070340340	MEZZANEGO	GE	170.576,49	164,75	170.411,74	0,00
1070340350	MIGNANEGO	GE	123.449,47	355,48	123.093,99	0,00
1070340360	MOCONESI	GE	177.305,61	286,04	177.019,57	0,00
1070340370	MONEGLIA	GE	-2.136.786,88	494,17	0,00	-2.137.281,05
1070340380	MONTEBRUNO	GE	16.929,21	51,43	16.877,78	0,00
1070340390	MONTOGGIO	GE	-128.931,16	227,57	0,00	-129.158,73
1070340400	NE	GE	450.903,87	299,00	450.604,87	0,00
1070340410	NEIRONE	GE	60.415,42	142,58	60.272,83	0,00
1070340420	ORERO	GE	111.415,73	93,17	111.322,55	0,00
1070340430	PIEVE LIGURE	GE	-212.737,29	373,00	0,00	-213.110,28
1070340440	PORTOFINO	GE	-918.774,58	466,85	0,00	-919.241,44
1070340450	PROPATA	GE	-11.475,06	37,22	0,00	-11.512,28
1070340460	RAPALLO	GE	-10.416.879,67	4.130,81	0,00	-10.421.010,48
1070340470	RECCO	GE	-1.231.026,06	1.293,81	0,00	-1.232.319,88
1070340480	REZZOAGLIO	GE	-24.887,01	164,88	0,00	-25.051,89
1070340490	RONCO SCRIVIA	GE	304.335,54	512,14	303.823,40	0,00
1070340500	RONDANINA	GE	19.965,66	18,85	19.946,82	0,00
1070340510	ROSSIGLIONE	GE	284.336,52	291,18	284.045,34	0,00
1070340520	ROVEGNO	GE	-51.689,90	84,90	0,00	-51.774,79
1070340530	SAN COLOMBANO CERTENOLI	GE	257.225,88	281,69	256.944,19	0,00




COD. ENTE	COMUNE	PROV.	F.S.C. 2021 COMPLESSIVO già riportato in Allegato 3 colonna 7	Accantonamento 2021 di 5,923 mln. Art. 6 D.P.C.M.	F.S.C. 2021 al netto dell'accantonamento (importo assegnato)	F.S.C. 2021 al netto dell'accantonamento (ulteriore prelievo)
			1	2	3 = (1-2)	4 = (1-2)
1070340540	SANTA MARGHERITA LIGURE	GE	-5.172.832,10	2.303,01	0,00	-5.175.135,12
1070340550	SANT'OLCESE	GE	431.566,85	441,12	431.125,74	0,00
1070340560	SANTO STEFANO D'AVETO	GE	-394.060,25	241,72	0,00	-394.301,97
1070340570	SAVIGNONE	GE	-60.818,36	295,24	0,00	-61.113,59
1070340580	SERRA RICCO'	GE	384.670,06	530,45	384.139,61	0,00
1070340590	SESTRI LEVANTE	GE	-420.064,99	2.587,24	0,00	-422.652,23
1070340600	SORI	GE	-456.394,56	518,37	0,00	-456.912,92
1070340610	TIGLIETO	GE	-172.720,79	103,58	0,00	-172.824,37
1070340620	TORRIGLIA	GE	-307.213,02	311,99	0,00	-307.525,01
1070340630	TRIBOGNA	GE	60.140,85	99,07	60.041,78	0,00
1070340640	USCIO	GE	-92.139,97	217,04	0,00	-92.357,01
1070340650	VALBREVENNA	GE	-61.970,68	109,71	0,00	-62.080,39
1070340660	VOBBIA	GE	-33.552,51	88,25	0,00	-33.640,76
1070340670	ZOAGLI	GE	-1.291.293,55	714,33	0,00	-1.292.007,88
1070370010	AIROLE	IM	95.660,02	67,55	95.592,48	0,00
1070370020	APRICALE	IM	120.030,71	86,85	119.943,87	0,00
1070370030	AQUILA DI ARROSCIA	IM	60.060,12	34,28	60.025,84	0,00
1070370040	ARMO	IM	53.175,98	25,39	53.150,60	0,00
1070370041	AURIGO	IM	119.894,29	63,67	119.830,62	0,00
1070370050	BADALUCCO	IM	182.188,77	144,22	182.044,55	0,00
1070370060	BAIARDO	IM	52.095,95	52,88	52.043,06	0,00
1070370070	BORDIGHERA	IM	-2.345.802,78	1.712,10	0,00	-2.347.514,87
1070370080	BORGHETTO D'ARROSCIA	IM	93.063,20	77,43	92.985,77	0,00
1070370090	BORGOMARO	IM	141.351,59	110,35	141.241,24	0,00
1070370100	CAMPOROSSO	IM	138.414,96	376,97	138.037,99	0,00
1070370110	CARAVONICA	IM	86.722,77	49,52	86.673,25	0,00
1070370130	CASTELLARO	IM	208.828,24	154,82	208.673,42	0,00
1070370140	CASTEL VITTORIO	IM	118.390,40	80,52	118.309,89	0,00
1070370150	CERIANA	IM	169.819,61	146,41	169.673,20	0,00
1070370160	CERVO	IM	-379.813,46	250,66	0,00	-380.064,12
1070370170	CESIO	IM	88.734,46	47,44	88.687,01	0,00
1070370180	CHIUSANICO	IM	150.830,98	101,39	150.729,59	0,00
1070370190	CHIUSAVECCHIA	IM	139.212,20	99,45	139.112,76	0,00
1070370200	CIPRESSA	IM	-134.143,92	144,02	0,00	-134.287,94
1070370210	CIVEZZA	IM	56.119,13	67,89	56.051,24	0,00
1070370220	COSIO DI ARROSCIA	IM	76.120,48	49,75	76.070,73	0,00
1070370221	COSTARAINERA	IM	-219.425,73	137,56	0,00	-219.563,28
1070370230	DIANO ARENTINO	IM	-51.026,14	98,94	0,00	-51.125,07
1070370240	DIANO CASTELLO	IM	-144.133,89	224,38	0,00	-144.358,27
1070370250	DIANO MARINA	IM	-1.723.860,83	1.213,16	0,00	-1.725.073,99
1070370260	DIANO SAN PIETRO	IM	75.707,38	104,10	75.603,28	0,00
1070370270	DOLCEACQUA	IM	164.108,56	210,37	163.898,18	0,00
1070370280	DOLCEDO	IM	-7.820,35	136,99	0,00	-7.957,34
1070370290	IMPERIA	IM	1.711.285,04	3.723,74	1.707.561,30	0,00
1070370300	ISOLABONA	IM	142.345,92	90,81	142.255,11	0,00
1070370301	LUCINASCO	IM	52.967,71	42,23	52.925,48	0,00
1070370310	MENDATICA	IM	-14.713,15	44,16	0,00	-14.757,32
1070370320	MOLINI DI TRIORA	IM	82.872,62	131,67	82.740,96	0,00
1070370325	MONTALTO CARPASIO	IM	152.576,12	106,66	152.469,45	0,00
1070370340	MONTEGROSSO PIAN LATTE	IM	31.628,94	29,32	31.599,63	0,00
1070370350	OLIVETTA SAN MICHELE	IM	60.877,55	45,29	60.832,26	0,00
1070370360	OSPEDALETTI	IM	-1.101.603,44	745,58	0,00	-1.102.349,02
1070370370	PERINALDO	IM	121.516,12	129,79	121.386,33	0,00
1070370380	PIETRABRUNA	IM	97.707,14	76,91	97.630,23	0,00
1070370390	PIEVE DI TECO	IM	229.025,31	218,68	228.806,63	0,00
1070370400	PIGNA	IM	145.957,12	127,82	145.829,30	0,00







COD. ENTE	COMUNE	PROV.	F.S.C. 2021 COMPLESSIVO già riportato in Allegato 3 colonna 7	Accantonamento 2021 di 5,923 mln. Art. 6 D.P.C.M.	F.S.C. 2021 al netto dell'accantonamento (importo assegnato)	F.S.C. 2021 al netto dell'accantonamento (ulteriore prelievo)
			1	2	3 = (1-2)	4 = (1-2)
1070370410	POMPEIANA	IM	124.330,71	115,07	124.215,63	0,00
1070370420	PONTEDASSIO	IM	251.395,32	213,34	251.181,98	0,00
1070370430	PORNASSIO	IM	59.325,95	78,48	59.247,47	0,00
1070370440	PRELA'	IM	102.538,12	78,65	102.459,47	0,00
1070370450	RANZO	IM	104.561,31	73,55	104.487,75	0,00
1070370460	REZZO	IM	92.178,70	64,59	92.114,11	0,00
1070370461	RIVA LIGURE	IM	-132.848,68	338,18	0,00	-133.186,85
1070370480	ROCCHETTA NERVINA	IM	91.676,66	51,80	91.624,86	0,00
1070370490	SAN BARTOLOMEO AL MARE	IM	-1.253.041,79	720,35	0,00	-1.253.762,15
1070370500	SAN BIAGIO DELLA CIMA	IM	211.599,57	113,10	211.486,47	0,00
1070370510	SAN LORENZO AL MARE	IM	-212.348,85	250,63	0,00	-212.599,48
1070370520	SAN REMO	IM	-7.109.486,47	5.052,16	0,00	-7.114.538,64
1070370521	SANTO STEFANO AL MARE	IM	-607.941,23	409,72	0,00	-608.350,95
1070370530	SEBORGA	IM	51.519,79	52,60	51.467,19	0,00
1070370540	SOLDANO	IM	190.505,50	100,24	190.405,26	0,00
1070370550	TAGGIA	IM	119.172,74	1.511,76	117.660,98	0,00
1070370560	TERZORIO	IM	60.741,31	44,51	60.696,80	0,00
1070370570	TRIORA	IM	23.077,85	85,96	22.991,89	0,00
1070370580	VALLEBONA	IM	185.300,86	112,30	185.188,56	0,00
1070370590	VALLECROSA	IM	79.213,42	581,70	78.631,72	0,00
1070370600	VASIA	IM	107.157,18	83,00	107.074,18	0,00
1070370610	VENTIMIGLIA	IM	159.029,80	2.176,30	156.853,50	0,00
1070370620	VESSALICO	IM	70.833,84	47,91	70.785,93	0,00
1070370630	VILLA FARALDI	IM	67.434,63	74,91	67.359,73	0,00
1070390010	AMEGLIA	SP	-532.204,05	746,21	0,00	-532.950,26
1070390020	ARCOLA	SP	1.324.611,68	776,47	1.323.835,21	0,00
1070390030	BEVERINO	SP	262.013,24	231,77	261.781,46	0,00
1070390040	BOLANO	SP	707.446,05	472,57	706.973,48	0,00
1070390050	BONASSOLA	SP	-862.549,13	367,70	0,00	-862.916,83
1070390060	BORGHETTO DI VARA	SP	95.683,83	166,64	95.517,20	0,00
1070390070	BRUGNATO	SP	95.702,14	166,76	95.535,38	0,00
1070390080	CALICE AL CORNOVIGLIO	SP	155.798,82	150,86	155.647,96	0,00
1070390090	CARRO	SP	-5.453,04	102,31	0,00	-5.555,34
1070390100	CARRODANO	SP	13.226,15	89,14	13.137,01	0,00
1070390110	CASTELNUOVO MAGRA	SP	964.716,78	676,38	964.040,40	0,00
1070390120	DEIVA MARINA	SP	-555.474,63	342,56	0,00	-555.817,19
1070390130	FOLLO	SP	706.642,93	448,72	706.194,21	0,00
1070390140	FRAMURA	SP	-161.116,94	179,38	0,00	-161.296,32
1070390150	LA SPEZIA	SP	15.621.768,61	11.562,04	15.610.206,57	0,00
1070390160	LERICI	SP	-3.031.923,32	1.786,08	0,00	-3.033.709,40
1070390170	LEVANTO	SP	-935.736,63	807,99	0,00	-936.544,63
1070390180	MAISSANA	SP	-12.873,24	102,58	0,00	-12.975,82
1070390190	MONTEROSSO AL MARE	SP	-415.636,17	261,35	0,00	-415.897,52
1070390200	ORTONOVO	SP	740.301,48	603,34	739.698,14	0,00
1070390210	PIGNONE	SP	105.436,96	102,71	105.334,25	0,00
1070390220	PORTOVENERE	SP	-432.409,23	571,63	0,00	-432.980,86
1070390230	RICCO' DEL GOLFO DI SPEZIA	SP	524.018,62	341,79	523.676,83	0,00
1070390240	RIOMAGGIORE	SP	41.935,62	222,62	41.713,00	0,00
1070390250	ROCCHETTA DI VARA	SP	79.427,31	121,87	79.305,44	0,00
1070390260	SANTO STEFANO DI MAGRA	SP	1.053.811,77	731,68	1.053.080,10	0,00
1070390270	SARZANA	SP	2.511.299,31	2.041,66	2.509.257,65	0,00
1070390280	SESTA GODANO	SP	37.044,83	235,93	36.808,90	0,00
1070390290	VARESE LIGURE	SP	23.941,83	290,08	23.651,75	0,00
1070390300	VERNAZZA	SP	-52.598,29	160,51	0,00	-52.758,80
1070390310	VEZZANO LIGURE	SP	753.323,36	484,98	752.838,38	0,00
1070390320	ZIGNAGO	SP	89.068,87	87,46	88.981,42	0,00




COD. ENTE	COMUNE	PROV.	F.S.C. 2021 COMPLESSIVO già riportato in Allegato 3 colonna 7	Accantonamento 2021 di 5,923 mln. Art. 6 D.P.C.M.	F.S.C. 2021 al netto dell'accantonamento (importo assegnato)	F.S.C. 2021 al netto dell'accantonamento (ulteriore prelievo)
			1	2	3 = (1-2)	4 = (1-2)
1070740010	ALASSIO	SV	-5.914.844,42	2.497,55	0,00	-5.917.341,97
1070740020	ALBENGA	SV	-311.740,08	2.812,01	0,00	-314.552,09
1070740030	ALBISOLA MARINA	SV	-528.692,38	658,13	0,00	-529.350,51
1070740040	ALBISOLA SUPERIORE	SV	-725.390,32	805,28	0,00	-726.195,60
1070740050	ALTARE	SV	259.410,80	282,20	259.128,60	0,00
1070740060	ANDORA	SV	-3.307.167,95	1.665,37	0,00	-3.308.833,32
1070740070	ARNASCO	SV	113.438,13	74,13	113.364,00	0,00
1070740080	BALESTRINO	SV	94.004,08	73,06	93.931,02	0,00
1070740090	BARDINETO	SV	-89.936,90	120,53	0,00	-90.057,43
1070740100	BERGEGGI	SV	-563.861,76	389,37	0,00	-564.251,13
1070740110	BOISSANO	SV	130.728,99	257,00	130.471,99	0,00
1070740120	BORGHETTO SANTO SPIRITO	SV	-2.947.806,13	1.254,49	0,00	-2.949.060,62
1070740130	BORGIO VEREZZI	SV	-694.314,10	553,28	0,00	-694.867,37
1070740140	BORMIDA	SV	109.245,31	72,39	109.172,92	0,00
1070740150	CAIRO MONTENOTTE	SV	699.585,49	1.313,19	698.272,30	0,00
1070740160	CALICE LIGURE	SV	147.897,27	177,73	147.719,54	0,00
1070740170	CALIZZANO	SV	-33.109,78	229,95	0,00	-33.339,73
1070740180	CARCARE	SV	290.316,77	497,24	289.819,53	0,00
1070740190	CASANOVA LERRONE	SV	128.225,02	125,35	128.099,67	0,00
1070740200	CASTELBIANCO	SV	57.196,71	56,42	57.140,30	0,00
1070740210	CASTELVECCHIO DI ROCCA BAR	SV	16.281,79	42,57	16.239,22	0,00
1070740220	CELLE LIGURE	SV	-1.836.724,49	980,96	0,00	-1.837.705,45
1070740230	CENGIO	SV	440.523,43	348,06	440.175,37	0,00
1070740240	CERIALE	SV	-2.776.151,98	1.200,71	0,00	-2.777.352,69
1070740250	CISANO SUL NEVA	SV	254.253,55	295,81	253.957,75	0,00
1070740260	COSSERIA	SV	182.680,44	136,26	182.544,19	0,00
1070740270	DEGO	SV	152.337,94	266,70	152.071,23	0,00
1070740280	ERLI	SV	37.399,81	44,24	37.355,57	0,00
1070740290	FINALE LIGURE	SV	-2.818.605,18	2.289,74	0,00	-2.820.894,92
1070740300	GARLENDIA	SV	-94.094,28	206,66	0,00	-94.300,94
1070740310	GIUSTENICE	SV	159.178,92	123,77	159.055,14	0,00
1070740320	GIUSVALLA	SV	46.296,14	73,23	46.222,90	0,00
1070740330	LAIGUEGLIA	SV	-1.237.906,49	808,89	0,00	-1.238.715,39
1070740340	LOANO	SV	-3.982.691,04	2.070,64	0,00	-3.984.761,68
1070740350	MAGLIOLO	SV	45.669,00	79,80	45.589,20	0,00
1070740360	MALLARE	SV	151.565,12	143,10	151.422,02	0,00
1070740370	MASSIMINO	SV	29.596,38	31,49	29.564,90	0,00
1070740380	MILLESIMO	SV	260.339,50	309,60	260.029,90	0,00
1070740390	MIOGLIA	SV	-9.143,90	71,30	0,00	-9.215,20
1070740400	MURIALDO	SV	103.217,85	126,09	103.091,76	0,00
1070740410	NASINO	SV	50.709,59	42,17	50.667,42	0,00
1070740420	NOLI	SV	-566.871,70	757,45	0,00	-567.629,16
1070740430	ONZO	SV	55.260,47	37,69	55.222,78	0,00
1070740440	ORCO FEGolino	SV	97.574,03	129,00	97.445,03	0,00
1070740450	ORTOVERO	SV	94.077,30	153,93	93.923,37	0,00
1070740460	OSIGLIA	SV	61.710,64	88,19	61.622,45	0,00
1070740470	PALLARE	SV	164.456,77	123,23	164.333,54	0,00
1070740480	PIANA CRIXIA	SV	100.288,66	106,78	100.181,88	0,00
1070740490	PIETRA LIGURE	SV	-3.734.913,23	1.855,79	0,00	-3.736.769,02
1070740500	PLODIO	SV	91.449,94	79,09	91.370,85	0,00
1070740510	PONTINVREA	SV	8.614,70	130,36	8.484,33	0,00
1070740520	QUILIANO	SV	743.340,28	568,12	742.772,17	0,00
1070740530	RIALTO	SV	114.419,33	80,16	114.339,17	0,00
1070740540	ROCCA VIGNALE	SV	107.892,95	102,91	107.790,04	0,00
1070740550	SASSELLO	SV	-358.458,10	251,78	0,00	-358.709,88
1070740560	SAVONA	SV	4.270.963,16	6.186,68	4.264.776,48	0,00



COD. ENTE	COMUNE	PROV.	F.S.C. 2021 COMPLESSIVO già riportato in Allegato 3 colonna 7	Accantonamento 2021 di 5,923 mln. Art. 6 D.P.C.M.	F.S.C. 2021 al netto dell'accantonamento (importo assegnato)	F.S.C. 2021 al netto dell'accantonamento (ulteriore prelievo)
			1	2	3 = (1-2)	4 = (1-2)
1070740570	SPOTORNO	SV	-1.340.951,09	967,07	0,00	-1.341.918,16
1070740580	STELLA	SV	161.905,00	340,92	161.564,08	0,00
1070740590	STELLANELLO	SV	60.173,10	120,79	60.052,31	0,00
1070740600	TESTICO	SV	27.015,25	42,03	26.973,22	0,00
1070740610	TOIRANO	SV	143.664,90	229,55	143.435,35	0,00
1070740620	TOVO SAN GIACOMO	SV	319.470,56	254,80	319.215,76	0,00
1070740630	URBE	SV	-333.647,30	189,00	0,00	-333.836,30
1070740640	VADO LIGURE	SV	1.105.683,10	1.322,57	1.104.360,53	0,00
1070740650	VARAZZE	SV	-2.608.275,55	1.999,97	0,00	-2.610.275,52
1070740660	VENDONE	SV	105.044,74	59,76	104.984,98	0,00
1070740670	VEZZI PORTIO	SV	78.763,67	104,57	78.659,10	0,00
1070740680	VILLANOVA D'ALBENGA	SV	270.156,97	371,39	269.785,58	0,00
1070740690	ZUCCARELLO	SV	72.115,86	54,54	72.061,32	0,00
2050100010	AGORDO	BL	98.628,15	467,23	98.160,92	0,00
2050100020	ALANO DI PIAVE	BL	410.397,53	294,18	410.103,35	0,00
2050100030	ALLEGHE	BL	-114.438,86	256,31	0,00	-114.695,17
2050100035	ALPAGO	BL	1.190.988,00	862,78	1.190.125,23	0,00
2050100040	ARSIE'	BL	426.323,61	309,80	426.013,80	0,00
2050100050	AURONZO DI CADORE	BL	-764.304,41	562,00	0,00	-764.866,41
2050100060	BELLUNO	BL	3.132.754,64	3.298,72	3.129.455,92	0,00
2050100070	BORCA DI CADORE	BL	-581.210,91	252,07	0,00	-581.462,98
2050100075	BORGO VALBELLUNA	BL	1.838.982,77	1.263,32	1.837.719,45	0,00
2050100080	CALALZO DI CADORE	BL	100.780,21	287,35	100.492,87	0,00
2050100081	CANALE D'AGORDO	BL	-18.417,40	169,12	0,00	-18.586,53
2050100100	CENCENIGHE AGORDINO	BL	131.406,63	177,65	131.228,97	0,00
2050100110	CESIOMAGGIORE	BL	712.804,44	399,98	712.404,45	0,00
2050100120	CHIES D'ALPAGO	BL	269.545,55	176,67	269.368,87	0,00
2050100130	CIBIANA DI CADORE	BL	57.184,24	94,68	57.089,56	0,00
2050100140	COLLE SANTA LUCIA	BL	-3.377,97	92,36	0,00	-3.470,33
2050100150	COMELICO SUPERIORE	BL	-8.759,77	315,24	0,00	-9.075,02
2050100160	CORTINA D'AMPEZZO	BL	-7.445.332,36	3.484,00	0,00	-7.448.816,36
2050100170	DANTA	BL	93.829,20	95,94	93.733,25	0,00
2050100180	DOMEGGE DI CADORE	BL	150.049,08	339,37	149.709,71	0,00
2050100190	FALCADE	BL	-601.186,56	391,45	0,00	-601.578,01
2050100210	FELTRE	BL	2.730.886,03	1.732,79	2.729.153,24	0,00
2050100220	FONZASO	BL	545.941,39	371,06	545.570,32	0,00
2050100250	GOSALDO	BL	65.204,35	124,55	65.079,80	0,00
2050100260	LAMON	BL	422.700,26	366,30	422.333,96	0,00
2050100270	LA VALLE AGORDINA	BL	207.977,56	143,53	207.834,03	0,00
2050100290	LIMANA	BL	812.072,99	522,51	811.550,49	0,00
2050100300	LIVINALONGO DEL COL DI LANA	BL	162.073,36	271,70	161.801,66	0,00
2050100311	LONGARONE	BL	903.537,91	674,96	902.862,95	0,00
2050100320	LORENZAGO DI CADORE	BL	478,10	98,98	379,11	0,00
2050100330	LOZZO DI CADORE	BL	198.063,84	212,89	197.850,94	0,00
2050100350	OSPITALE DI CADORE	BL	106.193,94	64,20	106.129,74	0,00
2050100360	PEDAVERA	BL	775.781,63	425,89	775.355,73	0,00
2050100370	PERAROLO DI CADORE	BL	87.326,59	75,92	87.250,67	0,00
2050100390	PIEVE DI CADORE	BL	-305.715,39	547,12	0,00	-306.262,51
2050100400	PONTE NELLE ALPI	BL	667.021,63	660,56	666.361,07	0,00
2050100421	QUERO VAS	BL	580.974,27	401,50	580.572,77	0,00
2050100430	RIVAMONTE AGORDINO	BL	126.221,95	100,27	126.121,68	0,00
2050100440	ROCCA PIETORE	BL	-211.531,51	319,25	0,00	-211.850,76
2050100450	SAN GREGORIO NELLE ALPI	BL	293.335,01	185,28	293.149,74	0,00
2050100460	SAN NICOLO' DI COMELICO	BL	58.912,35	73,95	58.838,40	0,00
2050100470	SAN PIETRO DI CADORE	BL	238.958,72	214,64	238.744,08	0,00
2050100480	SANTA GIUSTINA	BL	637.215,51	471,40	636.744,11	0,00



COD. ENTE	COMUNE	PROV.	F.S.C. 2021 COMPLESSIVO già riportato in Allegato 3 colonna 7	Accantonamento 2021 di 5,923 mln. Art. 6 D.P.C.M.	F.S.C. 2021 al netto dell'accantonamento (importo assegnato)	F.S.C. 2021 al netto dell'accantonamento (ulteriore prelievo)
			1	2	3 = (1-2)	4 = (1-2)
2050100490	SAN TOMASO AGORDINO	BL	107.656,42	124,11	107.532,30	0,00
2050100500	SANTO STEFANO DI CADORE	BL	90.653,52	322,57	90.330,95	0,00
2050100510	SAN VITO DI CADORE	BL	-949.754,90	484,43	0,00	-950.239,32
2050100530	SEDICO	BL	628.011,06	746,90	627.264,16	0,00
2050100540	SELVA DI CADORE	BL	-249.244,41	195,51	0,00	-249.439,92
2050100550	SEREN DEL GRAPPA	BL	356.581,32	258,71	356.322,61	0,00
2050100560	SOSPIROLO	BL	574.717,56	329,51	574.388,04	0,00
2050100570	SOVERZENE	BL	228.808,21	162,62	228.645,59	0,00
2050100580	SOVRAMONTE	BL	278.093,05	202,93	277.890,12	0,00
2050100590	TAIBON AGORDINO	BL	266.227,38	197,15	266.030,23	0,00
2050100600	TAMBRE	BL	38.586,90	243,31	38.343,59	0,00
2050100615	VAL DI ZOLDO	BL	-219.966,08	687,29	0,00	-220.653,37
2050100620	VALLADA AGORDINA	BL	27.589,74	92,34	27.497,40	0,00
2050100630	VALLE DI CADORE	BL	27.637,82	269,14	27.368,68	0,00
2050100650	VIGO DI CADORE	BL	28.978,55	186,95	28.791,60	0,00
2050100660	VODO CADORE	BL	-32.588,17	146,61	0,00	-32.734,78
2050100670	VOLTAGO AGORDINO	BL	79.202,68	134,31	79.068,37	0,00
2050100690	ZOPPE' DI CADORE	BL	74.897,06	53,28	74.843,78	0,00
2050540010	ABANO TERME	PD	2.540.350,97	2.275,53	2.538.075,44	0,00
2050540020	AGNA	PD	546.696,40	329,42	546.366,98	0,00
2050540030	ALBIGNASEGO	PD	2.166.108,30	1.704,25	2.164.404,04	0,00
2050540040	ANGUILLARA VENETA	PD	809.059,98	459,16	808.600,82	0,00
2050540050	ARQUA' PETRARCA	PD	217.167,24	214,59	216.952,66	0,00
2050540060	ARRE	PD	365.523,45	246,35	365.277,10	0,00
2050540070	ARZERGRANDE	PD	641.764,36	377,66	641.386,70	0,00
2050540080	BAGNOLI DI SOPRA	PD	687.064,48	530,94	686.533,54	0,00
2050540090	BAONE	PD	514.811,17	259,20	514.551,96	0,00
2050540100	BARBONA	PD	152.940,73	86,90	152.853,84	0,00
2050540110	BATTAGLIA TERME	PD	514.268,44	372,81	513.895,64	0,00
2050540120	BOARA PISANI	PD	370.970,61	319,14	370.651,47	0,00
2050540125	BORGO VENETO	PD	793.421,39	777,05	792.644,34	0,00
2050540130	BORGORICCO	PD	665.052,49	668,74	664.383,75	0,00
2050540140	BOVOLENTA	PD	444.863,12	315,00	444.548,12	0,00
2050540150	BRUGINE	PD	642.939,38	456,22	642.483,16	0,00
2050540160	CADONEGHE	PD	1.771.268,27	1.115,15	1.770.153,12	0,00
2050540170	CAMPODARSEGO	PD	1.434.993,26	1.193,44	1.433.799,82	0,00
2050540180	CAMPODORO	PD	318.888,38	263,81	318.624,57	0,00
2050540190	CAMPOSAMPIERO	PD	801.363,67	996,69	800.366,98	0,00
2050540200	CAMPO SAN MARTINO	PD	531.544,80	536,58	531.008,22	0,00
2050540210	CANDIANA	PD	399.774,51	275,48	399.499,03	0,00
2050540220	CARCERI	PD	266.975,27	158,73	266.816,54	0,00
2050540230	CARMIGNANO DI BRENTA	PD	535.235,55	668,76	534.566,79	0,00
2050540260	CARTURA	PD	648.349,35	373,91	647.975,45	0,00
2050540270	CASALE DI SCODOSIA	PD	737.064,23	670,08	736.394,15	0,00
2050540280	CASALSERUGO	PD	485.828,56	422,44	485.406,12	0,00
2050540290	CASTELBALDO	PD	287.174,28	182,01	286.992,27	0,00
2050540300	CERVARESE SANTA CROCE	PD	533.704,86	384,09	533.320,77	0,00
2050540310	CINTO EUGANEO	PD	384.516,58	225,23	384.291,35	0,00
2050540320	CITTADILLA	PD	288.982,41	1.995,10	286.987,32	0,00
2050540330	CODEVIGO	PD	675.708,35	456,31	675.252,04	0,00
2050540340	CONSELVE	PD	1.173.625,41	916,38	1.172.709,03	0,00
2050540350	CORREZZOLA	PD	560.422,98	355,23	560.067,74	0,00
2050540360	CURTAROLO	PD	667.076,94	566,97	666.509,97	0,00
2050540361	DUE CARRARE	PD	1.207.129,12	625,74	1.206.503,38	0,00
2050540370	ESTE	PD	1.377.893,45	1.507,89	1.376.385,56	0,00
2050540380	FONTANIVA	PD	605.225,02	658,92	604.566,10	0,00




COD. ENTE	COMUNE	PROV.	F.S.C. 2021 COMPLESSIVO già riportato in Allegato 3 colonna 7	Accantonamento 2021 di 5,923 mln. Art. 6 D.P.C.M.	F.S.C. 2021 al netto dell'accantonamento (importo assegnato)	F.S.C. 2021 al netto dell'accantonamento (ulteriore prelievo)
			1	2	3 = (1-2)	4 = (1-2)
2050540390	GALLIERA VENETA	PD	460.728,16	537,76	460.190,39	0,00
2050540400	GALZIGNANO TERME	PD	730.192,09	434,59	729.757,50	0,00
2050540410	GAZZO	PD	497.375,92	407,21	496.968,70	0,00
2050540420	GRANTORTO	PD	633.699,36	414,45	633.284,91	0,00
2050540430	GRANZE	PD	269.088,01	184,95	268.903,06	0,00
2050540440	LEGNARO	PD	1.162.563,15	674,45	1.161.888,71	0,00
2050540450	LIMENA	PD	692.842,39	1.025,41	691.816,98	0,00
2050540460	LOREGGIA	PD	434.459,03	521,98	433.937,04	0,00
2050540470	LOZZO ATESTINO	PD	516.017,19	306,26	515.710,93	0,00
2050540480	MASERA' DI PADOVA	PD	909.261,74	599,29	908.662,45	0,00
2050540490	MASI	PD	277.028,46	189,88	276.838,58	0,00
2050540500	MASSANZAGO	PD	518.367,22	411,26	517.955,96	0,00
2050540520	MEGLIADINO SAN VITALE	PD	296.590,83	192,10	296.398,73	0,00
2050540530	MERLARA	PD	518.506,55	337,00	518.169,55	0,00
2050540540	MESTRINO	PD	1.126.679,58	888,37	1.125.791,21	0,00
2050540550	MONSELICE	PD	2.608.361,46	2.009,65	2.606.351,81	0,00
2050540560	MONTAGNANA	PD	1.119.744,77	990,57	1.118.754,21	0,00
2050540570	MONTEGROTTO TERME	PD	1.036.971,46	1.467,27	1.035.504,19	0,00
2050540580	NOVENTA PADOVANA	PD	751.573,59	897,86	750.675,73	0,00
2050540590	OSPEDALETTO EUGANEO	PD	438.724,84	476,79	438.248,05	0,00
2050540600	PADOVA	PD	15.728.358,57	25.396,24	15.702.962,33	0,00
2050540610	PERNUMIA	PD	521.573,04	394,84	521.178,20	0,00
2050540620	PIACENZA D'ADIGE	PD	296.949,18	200,18	296.749,00	0,00
2050540630	PIAZZOLA SUL BRENTA	PD	1.670.439,14	875,04	1.669.564,11	0,00
2050540640	PIOMBINO DESE	PD	711.672,19	707,25	710.964,94	0,00
2050540650	PIOVE DI SACCO	PD	1.863.704,99	1.950,66	1.861.754,32	0,00
2050540660	POLVERARA	PD	409.337,33	285,50	409.051,83	0,00
2050540670	PONSO	PD	456.267,16	302,90	455.964,25	0,00
2050540680	PONTELONGO	PD	624.637,90	380,18	624.257,72	0,00
2050540690	PONTE SAN NICOLO'	PD	1.668.099,86	1.051,68	1.667.048,18	0,00
2050540700	POZZONOVO	PD	493.781,09	352,68	493.428,41	0,00
2050540710	ROVOLON	PD	524.470,28	474,78	523.995,51	0,00
2050540720	RUBANO	PD	1.435.409,53	1.568,77	1.433.840,76	0,00
2050540730	SACCOLONGO	PD	531.272,88	432,83	530.840,05	0,00
2050540750	SAN GIORGIO DELLE PERTICHE	PD	732.483,99	704,59	731.779,40	0,00
2050540760	SAN GIORGIO IN BOSCO	PD	230.037,19	547,47	229.489,71	0,00
2050540770	SAN MARTINO DI LUPARI	PD	849.928,41	889,85	849.038,56	0,00
2050540780	SAN PIETRO IN GU	PD	533.665,24	559,87	533.105,36	0,00
2050540790	SAN PIETRO VIMINARIO	PD	363.669,17	285,71	363.383,46	0,00
2050540800	SANTA GIUSTINA IN COLLE	PD	588.383,69	544,81	587.838,88	0,00
2050540820	SANT'ANGELO DI PIOVE DI SACCO	PD	653.209,31	499,66	652.709,65	0,00
2050540830	SANT'ELENA	PD	202.988,37	220,70	202.767,67	0,00
2050540840	SANT'URBANO	PD	445.064,26	251,60	444.812,66	0,00
2050540850	SAONARA	PD	1.051.975,66	713,49	1.051.262,17	0,00
2050540860	SELVAZZANO DENTRO	PD	2.493.771,78	1.939,94	2.491.831,84	0,00
2050540870	SOLESINO	PD	764.520,16	575,34	763.944,82	0,00
2050540880	STANGHELLA	PD	584.908,99	464,36	584.444,63	0,00
2050540890	TEOLO	PD	569.650,63	670,98	568.979,65	0,00
2050540900	TERRASSA PADOVANA	PD	364.308,97	243,14	364.065,82	0,00
2050540910	TOMBOLO	PD	613.595,80	718,81	612.876,99	0,00
2050540920	TORREGLIA	PD	541.963,62	518,42	541.445,20	0,00
2050540930	TREBASELEGHE	PD	1.158.675,63	1.036,05	1.157.639,58	0,00
2050540940	TRIBANO	PD	686.290,21	448,42	685.841,80	0,00
2050540950	URBANA	PD	432.180,58	265,03	431.915,55	0,00
2050540960	VEGGIANO	PD	604.457,27	471,72	603.985,55	0,00
2050540970	VESCOVANA	PD	139.944,60	203,98	139.740,62	0,00







COD. ENTE	COMUNE	PROV.	F.S.C. 2021 COMPLESSIVO già riportato in Allegato 3 colonna 7	Accantonamento 2021 di 5,923 mln. Art. 6 D.P.C.M.	F.S.C. 2021 al netto dell'accantonamento (importo assegnato)	F.S.C. 2021 al netto dell'accantonamento (ulteriore prelievo)
			1	2	3 = (1-2)	4 = (1-2)
2050540980	VIGHIZZOLO D'ESTE	PD	208.259,78	135,59	208.124,19	0,00
2050540990	VIGODARZERE	PD	1.914.987,68	1.055,65	1.913.932,04	0,00
2050541000	VIGONZA	PD	2.201.080,77	1.837,21	2.199.243,55	0,00
2050541010	VILLA DEL CONTE	PD	404.224,87	509,85	403.715,01	0,00
2050541020	VILLA ESTENSE	PD	535.812,18	292,26	535.519,92	0,00
2050541030	VILLAFRANCA PADOVANA	PD	826.182,50	635,53	825.546,97	0,00
2050541040	VILLANOVA DI CAMPOSAMPIER	PD	568.973,33	407,00	568.566,33	0,00
2050541050	VO	PD	344.113,56	350,10	343.763,45	0,00
2050710010	ADRIA	RO	3.296.211,20	2.017,51	3.294.193,70	0,00
2050710020	ARIANO NEL POLESINE	RO	730.085,60	489,55	729.596,05	0,00
2050710030	ARQUA' POLESINE	RO	129.903,90	261,70	129.642,20	0,00
2050710040	BADIA POLESINE	RO	1.377.836,35	982,19	1.376.854,15	0,00
2050710050	BAGNOLO DI PO	RO	197.095,14	149,24	196.945,90	0,00
2050710060	BERGANTINO	RO	391.172,09	279,32	390.892,76	0,00
2050710070	BOSARO	RO	209.683,97	144,26	209.539,71	0,00
2050710080	CALTO	RO	170.982,40	122,07	170.860,34	0,00
2050710090	CANARO	RO	359.970,64	270,60	359.700,04	0,00
2050710100	CANDA	RO	173.658,84	144,37	173.514,47	0,00
2050710110	CASTELGUGLIELMO	RO	297.228,41	209,94	297.018,47	0,00
2050710120	CASTELMASSA	RO	640.957,52	449,47	640.508,05	0,00
2050710130	CASTELNOVO BARIANO	RO	414.378,61	270,46	414.108,15	0,00
2050710140	CENESELLI	RO	300.173,11	240,55	299.932,56	0,00
2050710150	CEREGNANO	RO	608.395,64	385,06	608.010,58	0,00
2050710170	CORBOLA	RO	340.827,47	259,01	340.568,46	0,00
2050710180	COSTA DI ROVIGO	RO	338.326,78	268,88	338.057,90	0,00
2050710190	CRESPINO	RO	180.468,37	158,97	180.309,40	0,00
2050710210	FIGAROLO	RO	328.265,24	271,26	327.993,98	0,00
2050710220	FIESSO UMBERTIANO	RO	460.861,35	396,18	460.465,17	0,00
2050710230	FRASSINELLE POLESINE	RO	206.826,20	151,75	206.674,44	0,00
2050710240	FRATTA POLESINE	RO	300.430,96	245,14	300.185,82	0,00
2050710250	GAIBA	RO	193.242,53	144,98	193.097,54	0,00
2050710260	GAVELLO	RO	227.949,47	176,69	227.772,77	0,00
2050710270	GIACCIANO CON BARUCHELLA	RO	313.937,91	261,67	313.676,25	0,00
2050710280	GUARDA VENETA	RO	182.796,23	129,31	182.666,92	0,00
2050710290	LENDINARA	RO	1.448.914,08	1.023,28	1.447.890,80	0,00
2050710300	LOREO	RO	497.351,48	317,55	497.033,93	0,00
2050710310	LUSIA	RO	453.521,12	349,66	453.171,46	0,00
2050710320	MELARA	RO	232.041,81	237,44	231.804,37	0,00
2050710330	OCCHIOBELLO	RO	1.133.595,37	971,03	1.132.624,34	0,00
2050710340	PAPOZZE	RO	326.630,01	186,97	326.443,04	0,00
2050710350	PETTORAZZA GRIMANI	RO	232.457,00	155,16	232.301,84	0,00
2050710360	PINCARA	RO	259.732,34	160,21	259.572,13	0,00
2050710370	POLESELLA	RO	639.169,55	375,65	638.793,90	0,00
2050710380	PONTECCHIO POLESINE	RO	390.051,94	191,22	389.860,72	0,00
2050710390	PORTO TOLLE	RO	3.370.493,31	2.282,87	3.368.210,44	0,00
2050710391	PORTO VIRO	RO	1.898.266,96	1.493,30	1.896.773,66	0,00
2050710400	ROSOLINA	RO	-1.072.558,02	1.003,93	0,00	-1.073.561,95
2050710410	ROVIGO	RO	6.543.846,15	4.755,53	6.539.090,62	0,00
2050710420	SALARA	RO	184.551,05	150,18	184.400,87	0,00
2050710430	SAN BELLINO	RO	150.338,27	140,17	150.198,10	0,00
2050710440	SAN MARTINO DI VENEZZE	RO	592.169,17	359,21	591.809,95	0,00
2050710450	STIENTA	RO	370.983,62	305,51	370.678,10	0,00
2050710460	TAGLIO DI PO	RO	778.507,79	612,32	777.895,46	0,00
2050710470	TRECENTA	RO	351.798,61	324,74	351.473,87	0,00
2050710480	VILLADOSE	RO	702.365,43	418,80	701.946,63	0,00
2050710490	VILLAMARZANA	RO	178.701,48	150,48	178.551,00	0,00



COD. ENTE	COMUNE	PROV.	F.S.C. 2021 COMPLESSIVO già riportato in Allegato 3 colonna 7	Accantonamento 2021 di 5,923 mln. Art. 6 D.P.C.M.	F.S.C. 2021 al netto dell'accantonamento (importo assegnato)	F.S.C. 2021 al netto dell'accantonamento (ulteriore prelievo)
			1	2	3 = (1-2)	4 = (1-2)
2050710500	VILLANOVA DEL GHEBBO	RO	227.880,84	203,01	227.677,82	0,00
2050710510	VILLANOVA MARCHESANA	RO	153.541,55	119,88	153.421,66	0,00
2050840010	ALTIVOLE	TV	277.249,94	567,93	276.682,02	0,00
2050840020	ARCADE	TV	455.003,27	390,41	454.612,86	0,00
2050840030	ASOLO	TV	-165.288,27	705,70	0,00	-165.993,97
2050840040	BORSO DEL GRAPPA	TV	422.116,74	456,96	421.659,78	0,00
2050840050	BREDA DI PIAVE	TV	777.842,49	569,68	777.272,81	0,00
2050840060	CAERANO DI SAN MARCO	TV	538.592,04	541,70	538.050,34	0,00
2050840070	CAPPELLA MAGGIORE	TV	460.832,88	408,83	460.424,05	0,00
2050840080	CARBONERA	TV	1.164.844,40	878,25	1.163.966,15	0,00
2050840090	CASALE SUL SILE	TV	1.418.471,38	866,52	1.417.604,85	0,00
2050840100	CASIER	TV	794.432,21	898,79	793.533,42	0,00
2050840110	CASTELCUCCO	TV	238.703,99	208,76	238.495,22	0,00
2050840120	CASTELFRANCO VENETO	TV	1.819.566,71	3.021,42	1.816.545,29	0,00
2050840130	CASTELLO DI GODEGO	TV	554.892,08	517,23	554.374,84	0,00
2050840140	CAVASO DEL TOMBA	TV	368.034,08	356,82	367.677,26	0,00
2050840150	CESSALTO	TV	541.399,89	444,48	540.955,42	0,00
2050840160	CHIARANO	TV	454.193,78	318,02	453.875,76	0,00
2050840170	CIMADOLMO	TV	346.955,26	361,05	346.594,21	0,00
2050840180	CISON DI VALMARINO	TV	345.481,89	324,34	345.157,56	0,00
2050840190	CODOGNE'	TV	195.942,06	447,71	195.494,35	0,00
2050840200	COLLE UMBERTO	TV	279.257,05	415,56	278.841,49	0,00
2050840210	CONEGLIANO	TV	750.403,31	3.568,62	746.834,69	0,00
2050840220	CORDIGNANO	TV	938.488,77	528,78	937.959,99	0,00
2050840230	CORNUDA	TV	629.166,64	555,03	628.611,61	0,00
2050840250	CROCETTA DEL MONTELLO	TV	445.485,29	555,51	444.929,78	0,00
2050840260	FARRA DI SOLIGO	TV	576.292,99	705,89	575.587,10	0,00
2050840270	FOLLINA	TV	459.297,55	414,18	458.883,36	0,00
2050840280	FONTANELLE	TV	591.469,72	439,90	591.029,82	0,00
2050840290	FORTE	TV	334.242,39	494,97	333.747,41	0,00
2050840300	FREGONA	TV	532.351,20	375,30	531.975,90	0,00
2050840310	GAIARINE	TV	515.485,05	559,12	514.925,93	0,00
2050840311	GIAVERA DEL MONTELLO	TV	300.589,25	286,65	300.302,60	0,00
2050840320	GODEGA DI SANT'URBANO	TV	468.021,28	577,83	467.443,45	0,00
2050840330	GORGO AL MONTICANO	TV	574.247,18	447,22	573.799,95	0,00
2050840340	ISTRANA	TV	686.760,13	650,04	686.110,09	0,00
2050840350	LORIA	TV	691.861,63	708,06	691.153,57	0,00
2050840360	MANSUE'	TV	525.666,49	526,55	525.139,94	0,00
2050840370	MARENO DI PIAVE	TV	321.445,66	725,75	320.719,91	0,00
2050840380	MASER	TV	435.956,14	555,00	435.401,14	0,00
2050840390	MASERADA SUL PIAVE	TV	857.632,46	567,14	857.065,32	0,00
2050840400	MEDUNA DI LIVENZA	TV	470.961,47	361,94	470.599,53	0,00
2050840410	MIANE	TV	275.535,84	331,61	275.204,23	0,00
2050840420	MOGLIANO VENETO	TV	3.178.846,97	2.433,05	3.176.413,92	0,00
2050840430	MONASTIER DI TREVISO	TV	408.238,78	402,72	407.836,06	0,00
2050840440	MONFUMO	TV	248.574,77	164,99	248.409,78	0,00
2050840450	MONTEBELLUNA	TV	1.613.389,63	2.686,30	1.610.703,33	0,00
2050840460	MORGANO	TV	555.565,77	382,05	555.183,73	0,00
2050840470	MORIAGO DELLA BATTAGLIA	TV	540.017,70	441,52	539.576,18	0,00
2050840480	MOTTA DI LIVENZA	TV	1.008.773,71	992,42	1.007.781,29	0,00
2050840490	NERVESA DELLA BATTAGLIA	TV	609.161,17	584,39	608.576,78	0,00
2050840500	ODERZO	TV	1.312.679,70	1.812,79	1.310.866,91	0,00
2050840510	ORMELLE	TV	413.872,69	424,28	413.448,41	0,00
2050840520	ORSAGO	TV	452.445,97	427,68	452.018,29	0,00
2050840540	PAESE	TV	2.103.906,63	1.678,43	2.102.228,20	0,00
2050840550	PEDEROBBA	TV	631.365,16	628,06	630.737,10	0,00




COD. ENTE	COMUNE	PROV.	F.S.C. 2021 COMPLESSIVO già riportato in Allegato 3 colonna 7	Accantonamento 2021 di 5,923 mln. Art. 6 D.P.C.M.	F.S.C. 2021 al netto dell'accantonamento (importo assegnato)	F.S.C. 2021 al netto dell'accantonamento (ulteriore prelievo)
			1	2	3 = (1-2)	4 = (1-2)
2050840555	PIEVE DEL GRAPPA	TV	579.810,80	713,79	579.097,01	0,00
2050840560	PIEVE DI SOLIGO	TV	744.579,94	1.165,06	743.414,88	0,00
2050840570	PONTE DI PIAVE	TV	585.249,19	619,71	584.629,48	0,00
2050840580	PONZANO VENETO	TV	1.332.385,54	1.074,03	1.331.311,51	0,00
2050840590	PORTOBUFFOLE'	TV	164.694,43	155,02	164.539,41	0,00
2050840600	POSSAGNO	TV	268.476,30	290,03	268.186,27	0,00
2050840610	POVEGLIANO	TV	378.649,99	387,70	378.262,28	0,00
2050840620	PREGANZIOL	TV	1.662.415,02	1.153,72	1.661.261,30	0,00
2050840630	QUINTO DI TREVISO	TV	809.084,70	741,17	808.343,53	0,00
2050840640	REFRONTOLO	TV	124.736,12	181,90	124.554,22	0,00
2050840650	RESANA	TV	483.324,94	664,91	482.660,03	0,00
2050840660	REVINE LAGO	TV	269.625,56	276,69	269.348,86	0,00
2050840670	RIESE PIO X	TV	493.013,47	752,07	492.261,40	0,00
2050840680	RONCADE	TV	1.576.830,50	1.323,10	1.575.507,40	0,00
2050840690	SALGAREDA	TV	718.213,18	401,48	717.811,69	0,00
2050840700	SAN BIAGIO DI CALLALTA	TV	936.699,95	1.111,14	935.588,81	0,00
2050840710	SAN FIOR	TV	302.914,67	511,54	302.403,12	0,00
2050840720	SAN PIETRO DI FELETTO	TV	503.736,32	445,95	503.290,37	0,00
2050840730	SAN POLO DI PIAVE	TV	395.281,99	386,66	394.895,34	0,00
2050840740	SANTA LUCIA DI PIAVE	TV	650.472,54	661,36	649.811,18	0,00
2050840750	SAN VENDEMIANO	TV	501.987,28	825,01	501.162,27	0,00
2050840760	SAN ZENONE DEGLI EZZELINI	TV	439.982,03	544,05	439.437,98	0,00
2050840770	SARMEDE	TV	428.109,90	291,06	427.818,83	0,00
2050840780	SEGUSINO	TV	223.414,71	230,47	223.184,24	0,00
2050840790	SERNAGLIA DELLA BATTAGLIA	TV	441.167,57	539,31	440.628,26	0,00
2050840800	SILEA	TV	742.661,39	971,82	741.689,57	0,00
2050840810	SPRESIANO	TV	795.792,19	810,47	794.981,72	0,00
2050840820	SUSEGANA	TV	728.073,70	1.076,67	726.997,03	0,00
2050840830	TARZO	TV	519.533,32	435,97	519.097,35	0,00
2050840840	TREVIGNANO	TV	1.016.114,76	808,00	1.015.306,76	0,00
2050840850	TREVISO	TV	2.977.031,13	8.690,61	2.968.340,52	0,00
2050840860	VALDOBBIADENE	TV	757.436,29	955,12	756.481,16	0,00
2050840870	VAZZOLA	TV	266.970,43	494,40	266.476,03	0,00
2050840880	VEDELAGO	TV	1.980.943,36	1.262,96	1.979.680,40	0,00
2050840890	VIDOR	TV	504.553,41	384,27	504.169,14	0,00
2050840900	VILLORBA	TV	651.359,65	1.627,77	649.731,88	0,00
2050840910	VITTORIO VENETO	TV	2.230.347,60	2.702,94	2.227.644,66	0,00
2050840920	VOLPAGO DEL MONTELLO	TV	970.835,33	740,28	970.095,05	0,00
2050840930	ZENSON DI PIAVE	TV	248.934,31	199,79	248.734,52	0,00
2050840940	ZERO BRANCO	TV	869.138,40	711,49	868.426,91	0,00
2050870010	ANNONE VENETO	VE	616.757,29	401,62	616.355,67	0,00
2050870020	CAMPAGNA LUPIA	VE	830.904,42	493,73	830.410,70	0,00
2050870030	CAMPOLONGO MAGGIORE	VE	1.331.145,65	676,33	1.330.469,31	0,00
2050870040	CAMPONOGARA	VE	1.275.609,21	757,39	1.274.851,82	0,00
2050870050	CAORLE	VE	-2.019.247,54	2.282,09	0,00	-2.021.529,63
2050870051	CAVALLINO-TREPORTI	VE	1.887.785,53	2.059,42	1.885.726,11	0,00
2050870060	CAVARZERE	VE	2.243.145,28	1.248,26	2.241.897,03	0,00
2050870070	CEGGIA	VE	565.390,03	433,61	564.956,42	0,00
2050870080	CHIOGGIA	VE	6.865.573,65	5.328,33	6.860.245,32	0,00
2050870090	CINTO CAOMAGGIORE	VE	542.411,69	318,16	542.093,53	0,00
2050870100	CONA	VE	399.786,22	312,81	399.473,41	0,00
2050870110	CONCORDIA SAGITTARIA	VE	1.352.678,59	752,90	1.351.925,69	0,00
2050870120	DOLO	VE	1.197.313,10	1.155,46	1.196.157,64	0,00
2050870130	ERACLEA	VE	1.679.011,53	1.380,38	1.677.631,15	0,00
2050870140	FIESSO D'ARTICO	VE	795.911,63	595,47	795.316,16	0,00
2050870150	FOSSALTA DI PIAVE	VE	469.127,55	404,89	468.722,66	0,00



COD. ENTE	COMUNE	PROV.	F.S.C. 2021 COMPLESSIVO già riportato in Allegato 3 colonna 7	Accantonamento 2021 di 5,923 mln. Art. 6 D.P.C.M.	F.S.C. 2021 al netto dell'accantonamento (importo assegnato)	F.S.C. 2021 al netto dell'accantonamento (ulteriore prelievo)
			1	2	3 = (1-2)	4 = (1-2)
2050870160	FOSSALTA DI PORTOGRUARO	VE	701.736,29	571,66	701.164,63	0,00
2050870170	FOSSO'	VE	832.726,74	556,34	832.170,40	0,00
2050870180	GRUARO	VE	481.180,41	351,31	480.829,10	0,00
2050870190	IESOLO	VE	-1.692.078,29	4.251,02	0,00	-1.696.329,31
2050870200	MARCON	VE	1.907.263,28	1.356,96	1.905.906,32	0,00
2050870210	MARTELLAGO	VE	3.056.485,69	1.571,75	3.054.913,94	0,00
2050870220	MEOLO	VE	743.043,31	455,49	742.587,82	0,00
2050870230	MIRA	VE	5.396.332,60	2.879,36	5.393.453,24	0,00
2050870240	MIRANO	VE	3.639.164,69	2.473,77	3.636.690,92	0,00
2050870250	MUSILE DI PIAVE	VE	1.529.200,30	918,83	1.528.281,47	0,00
2050870260	NOALE	VE	1.865.635,79	1.251,76	1.864.384,03	0,00
2050870270	NOVENTA DI PIAVE	VE	462.002,70	596,45	461.406,25	0,00
2050870280	PIANIGA	VE	1.010.615,27	699,56	1.009.915,71	0,00
2050870290	PORTOGRUARO	VE	2.389.884,40	2.235,93	2.387.648,47	0,00
2050870300	PRAMAGGIORE	VE	675.889,26	438,94	675.450,32	0,00
2050870310	QUARTO D'ALTINO	VE	1.135.626,52	731,49	1.134.895,03	0,00
2050870320	SALZANO	VE	1.702.753,92	1.020,78	1.701.733,14	0,00
2050870330	SAN DONA' DI PIAVE	VE	4.574.937,65	3.281,14	4.571.656,51	0,00
2050870340	SAN MICHELE AL TAGLIAMENTO	VE	-2.900.664,04	2.333,79	0,00	-2.902.997,82
2050870350	SANTA MARIA DI SALA	VE	1.753.512,30	1.135,23	1.752.377,07	0,00
2050870360	SAN STINO DI LIVENZA	VE	1.617.140,52	1.032,80	1.616.107,72	0,00
2050870370	SCORZE'	VE	1.899.441,30	1.348,76	1.898.092,55	0,00
2050870380	SPINEA	VE	3.800.573,40	1.932,12	3.798.641,28	0,00
2050870390	STRA	VE	757.287,35	529,60	756.757,75	0,00
2050870400	TEGLIO VENETO	VE	436.579,38	222,91	436.356,47	0,00
2050870410	TORRE DI MOSTO	VE	641.480,59	456,68	641.023,91	0,00
2050870420	VENEZIA	VE	34.504.444,17	31.213,78	34.473.230,39	0,00
2050870430	VIGONOVO	VE	1.064.757,24	606,24	1.064.150,99	0,00
2050890010	AFFI	VR	129.607,74	408,68	129.199,06	0,00
2050890020	ALBAREDO D'ADIGE	VR	473.131,15	382,42	472.748,72	0,00
2050890030	ANGIARI	VR	356.953,53	273,41	356.680,12	0,00
2050890040	ARCOLE	VR	640.230,29	466,77	639.763,52	0,00
2050890050	BADIA CALAVENA	VR	391.349,71	285,44	391.064,27	0,00
2050890060	BARDOLINO	VR	-1.198.174,54	1.102,54	0,00	-1.199.277,08
2050890070	BELFIORE	VR	332.198,85	349,75	331.849,10	0,00
2050890080	BEVILACQUA	VR	300.451,29	187,10	300.264,19	0,00
2050890090	BONAVIGO	VR	393.131,01	253,83	392.877,18	0,00
2050890100	BOSCHI SANT'ANNA	VR	278.480,57	160,30	278.320,27	0,00
2050890110	BOSCO CHIESANUOVA	VR	-582.113,57	517,66	0,00	-582.631,23
2050890120	BOVOLONE	VR	2.071.936,87	1.345,54	2.070.591,33	0,00
2050890130	BRENTINO BELLUNO	VR	260.934,19	164,18	260.770,01	0,00
2050890140	BRENZONE SUL GARDA	VR	-179.114,56	490,94	0,00	-179.605,50
2050890150	BUSSOLENGO	VR	1.355.180,85	1.748,62	1.353.432,23	0,00
2050890160	BUTTAPIETRA	VR	568.482,74	511,26	567.971,48	0,00
2050890170	CALDIERO	VR	599.203,24	576,52	598.626,71	0,00
2050890180	CAPRINO VERONESE	VR	141.725,23	652,58	141.072,66	0,00
2050890190	CASALEONE	VR	841.497,81	563,68	840.934,12	0,00
2050890200	CASTAGNARO	VR	619.863,20	432,19	619.431,02	0,00
2050890210	CASTEL D'AZZANO	VR	859.266,52	842,10	858.424,42	0,00
2050890220	CASTELNUOVO DEL GARDA	VR	645.552,39	1.200,52	644.351,86	0,00
2050890230	CAVAION VERONESE	VR	19.167,02	568,65	18.598,36	0,00
2050890240	CAZZANO DI TRAMIGNA	VR	207.288,51	149,07	207.139,44	0,00
2050890250	CEREA	VR	1.189.755,63	1.569,37	1.188.186,26	0,00
2050890260	CERRO VERONESE	VR	81.893,31	236,30	81.657,01	0,00
2050890270	COLOGNA VENETA	VR	871.506,27	864,68	870.641,59	0,00
2050890280	COLOGNOLA AI COLLI	VR	636.107,34	697,48	635.409,86	0,00




COD. ENTE	COMUNE	PROV.	F.S.C. 2021 COMPLESSIVO già riportato in Allegato 3 colonna 7	Accantonamento 2021 di 5,923 mln. Art. 6 D.P.C.M.	F.S.C. 2021 al netto dell'accantonamento (importo assegnato)	F.S.C. 2021 al netto dell'accantonamento (ulteriore prelievo)
			1	2	3 = (1-2)	4 = (1-2)
2050890290	CONCAMARISE	VR	181.294,94	132,47	181.162,47	0,00
2050890300	COSTERMANO	VR	110.185,82	519,20	109.666,61	0,00
2050890310	DOLCE'	VR	1.002.342,55	641,83	1.001.700,72	0,00
2050890320	ERBE'	VR	265.976,45	212,48	265.763,98	0,00
2050890330	ERBEZZO	VR	83.473,23	116,83	83.356,40	0,00
2050890340	FERRARA DI MONTE BALDO	VR	-73.278,59	68,16	0,00	-73.346,75
2050890350	FUMANE	VR	557.331,76	400,66	556.931,10	0,00
2050890360	GARDA	VR	-920.491,83	870,53	0,00	-921.362,36
2050890370	GAZZO VERONESE	VR	439.781,26	536,94	439.244,32	0,00
2050890380	GREZZANA	VR	798.859,01	939,28	797.919,74	0,00
2050890390	ILLASI	VR	551.702,13	440,86	551.261,26	0,00
2050890400	ISOLA DELLA SCALA	VR	1.410.476,75	1.170,74	1.409.306,01	0,00
2050890410	ISOLA RIZZA	VR	394.333,31	375,99	393.957,33	0,00
2050890420	LAVAGNO	VR	410.522,98	662,70	409.860,28	0,00
2050890430	LAZISE	VR	-815.584,74	898,12	0,00	-816.482,86
2050890440	LEGNAGO	VR	2.308.263,80	2.452,74	2.305.811,06	0,00
2050890450	MALCESINE	VR	-436.110,31	623,27	0,00	-436.733,58
2050890460	MARANO DI VALPOLICELLA	VR	398.825,62	299,02	398.526,60	0,00
2050890470	MEZZANE DI SOTTO	VR	293.507,89	203,61	293.304,28	0,00
2050890480	MINERBE	VR	748.476,53	536,58	747.939,95	0,00
2050890490	MONTECCHIA DI CROSARA	VR	637.104,29	390,30	636.713,99	0,00
2050890500	MONTEFORTE D'ALPONE	VR	963.120,56	595,40	962.525,16	0,00
2050890510	MOZZECANE	VR	421.444,94	558,43	420.886,51	0,00
2050890520	NEGRAR	VR	1.148.897,81	1.272,21	1.147.625,60	0,00
2050890530	NOGARA	VR	670.103,92	784,48	669.319,43	0,00
2050890540	NOGAROLE ROCCA	VR	188.532,07	604,44	187.927,62	0,00
2050890550	OPPEANO	VR	806.017,18	1.021,61	804.995,57	0,00
2050890551	PALU'	VR	203.954,83	144,66	203.810,17	0,00
2050890560	PASTRENGO	VR	236.573,49	354,06	236.219,44	0,00
2050890570	PESCANTINA	VR	1.622.660,91	1.050,99	1.621.609,92	0,00
2050890580	PESCHIERA DEL GARDA	VR	-2.122.606,57	1.098,90	0,00	-2.123.705,47
2050890590	POVEGLIANO VERONESE	VR	321.271,94	446,88	320.825,06	0,00
2050890600	PRESSANA	VR	329.615,50	241,23	329.374,27	0,00
2050890610	RIVOLI VERONESE	VR	276.348,10	394,51	275.953,59	0,00
2050890620	RONCA'	VR	491.483,92	313,83	491.170,08	0,00
2050890630	RONCO ALL'ADIGE	VR	867.645,70	527,71	867.117,99	0,00
2050890640	ROVERCHIARA	VR	521.751,96	363,50	521.388,46	0,00
2050890650	ROVEREDO DI GUA'	VR	229.347,99	162,91	229.185,08	0,00
2050890660	ROVERE' VERONESE	VR	324.906,55	257,65	324.648,90	0,00
2050890670	SALIZOLE	VR	447.833,79	397,93	447.435,86	0,00
2050890680	SAN BONIFACIO	VR	1.724.342,63	1.640,23	1.722.702,40	0,00
2050890690	SAN GIOVANNI ILARIONE	VR	674.801,70	370,50	674.431,21	0,00
2050890700	SAN GIOVANNI LUPATOTO	VR	1.673.992,53	2.111,89	1.671.880,64	0,00
2050890710	SANGUINETTO	VR	607.297,72	449,56	606.848,16	0,00
2050890720	SAN MARTINO BUON ALBERGO	VR	1.299.491,96	1.726,73	1.297.765,23	0,00
2050890730	SAN MAURO DI SALINE	VR	91.610,07	71,68	91.538,39	0,00
2050890740	SAN PIETRO DI MORUBIO	VR	346.605,92	345,51	346.260,41	0,00
2050890750	SAN PIETRO IN CARIANO	VR	979.338,27	1.098,96	978.239,31	0,00
2050890760	SANT'AMBROGIO DI VALPOLICE	VR	335.010,10	876,05	334.134,04	0,00
2050890770	SANT'ANNA D'ALFAEDO	VR	436.332,01	333,24	435.998,77	0,00
2050890780	SAN ZENO DI MONTAGNA	VR	-324.590,23	233,31	0,00	-324.823,54
2050890790	SELVA DI PROGNO	VR	134.711,82	123,54	134.588,28	0,00
2050890800	SOAVE	VR	672.535,95	629,12	671.906,83	0,00
2050890810	SOMMACAMPAGNA	VR	737.506,24	905,29	736.600,95	0,00
2050890820	SONA	VR	1.083.962,64	1.255,35	1.082.707,29	0,00
2050890830	SORGA'	VR	376.668,10	338,24	376.329,86	0,00







COD. ENTE	COMUNE	PROV.	F.S.C. 2021 COMPLESSIVO già riportato in Allegato 3 colonna 7	Accantonamento 2021 di 5,923 mln. Art. 6 D.P.C.M.	F.S.C. 2021 al netto dell'accantonamento (importo assegnato)	F.S.C. 2021 al netto dell'accantonamento (ulteriore prelievo)
			1	2	3 = (1-2)	4 = (1-2)
2050890840	TERRAZZO	VR	402.757,15	249,63	402.507,52	0,00
2050890850	TORRI DEL BENACO	VR	-1.008.811,54	866,23	0,00	-1.009.677,77
2050890860	TREGNAGO	VR	597.156,80	460,82	596.695,98	0,00
2050890870	TREVENZUOLO	VR	506.690,54	549,46	506.141,08	0,00
2050890880	VALEGGIO SUL MINCIO	VR	870.292,85	1.023,57	869.269,28	0,00
2050890890	VELO VERONESE	VR	141.096,73	123,14	140.973,59	0,00
2050890900	VERONA	VR	32.070.819,71	34.451,16	32.036.368,55	0,00
2050890910	VERONELLA	VR	694.292,48	514,24	693.778,24	0,00
2050890920	VESTENANOVA	VR	485.109,25	299,27	484.809,99	0,00
2050890930	VIGASIO	VR	650.824,03	770,06	650.053,97	0,00
2050890940	VILLA BARTOLOMEA	VR	717.318,10	482,82	716.835,28	0,00
2050890950	VILLAFRANCA DI VERONA	VR	2.036.511,74	2.943,09	2.033.568,65	0,00
2050890960	ZEVIO	VR	952.266,27	1.221,61	951.044,67	0,00
2050890970	ZIMELLA	VR	904.372,83	519,13	903.853,69	0,00
2050900010	AGUGLIARO	VI	195.064,45	165,69	194.898,75	0,00
2050900020	ALBETTONE	VI	267.966,20	240,68	267.725,52	0,00
2050900030	ALONTE	VI	336.384,59	250,66	336.133,93	0,00
2050900040	ALTAVILLA VICENTINA	VI	940.334,20	993,14	939.341,06	0,00
2050900050	ALTISSIMO	VI	372.433,77	222,45	372.211,33	0,00
2050900060	ARCUGNANO	VI	902.623,11	652,33	901.970,78	0,00
2050900070	ARSIERO	VI	330.031,80	376,77	329.655,03	0,00
2050900080	ARZIGNANO	VI	599.104,84	2.318,27	596.786,57	0,00
2050900090	ASIAGO	VI	-1.183.086,17	856,40	0,00	-1.183.942,56
2050900100	ASIGLIANO VENETO	VI	168.659,39	144,05	168.515,34	0,00
2050900112	BARBARANO MOSSANO	VI	843.328,63	648,70	842.679,93	0,00
2050900120	BASSANO DEL GRAPPA	VI	1.956.456,39	4.443,78	1.952.012,61	0,00
2050900130	BOLZANO VICENTINO	VI	736.629,51	613,22	736.016,29	0,00
2050900140	BREGANZE	VI	649.656,13	666,94	648.989,19	0,00
2050900150	BRENDOLA	VI	520.516,10	631,29	519.884,81	0,00
2050900160	BRESSANVIDO	VI	430.630,33	317,17	430.313,16	0,00
2050900170	BROGLIANO	VI	583.273,79	354,51	582.919,28	0,00
2050900180	CALDOGNO	VI	869.508,55	934,18	868.574,38	0,00
2050900190	CALTRANO	VI	388.827,14	246,26	388.580,88	0,00
2050900200	CALVENE	VI	231.354,72	151,47	231.203,26	0,00
2050900210	CAMISANO VICENTINO	VI	460.769,08	857,16	459.911,92	0,00
2050900220	CAMPIGLIA DEI BERICI	VI	291.239,80	229,24	291.010,56	0,00
2050900240	CARRE'	VI	427.540,72	423,75	427.116,97	0,00
2050900250	CARTIGLIANO	VI	551.640,80	457,18	551.183,62	0,00
2050900260	CASSOLA	VI	925.417,98	1.357,01	924.060,97	0,00
2050900270	CASTEGNERO	VI	433.979,86	332,96	433.646,89	0,00
2050900280	CASTELGOMBERTO	VI	561.900,91	597,87	561.303,04	0,00
2050900290	CHIAMPO	VI	989.558,59	1.092,22	988.466,36	0,00
2050900300	CHIUPPANO	VI	396.544,36	320,13	396.224,23	0,00
2050900320	COGOLLO DEL CENGIO	VI	516.624,22	377,94	516.246,27	0,00
2050900325	COLCERESA	VI	773.618,78	709,50	772.909,28	0,00
2050900340	CORNEDO VICENTINO	VI	1.018.266,25	978,12	1.017.288,14	0,00
2050900350	COSTABISSARA	VI	684.022,58	696,32	683.326,26	0,00
2050900360	CREAZZO	VI	899.836,40	939,94	898.896,46	0,00
2050900370	CRESPADORO	VI	188.753,92	152,24	188.601,69	0,00
2050900380	DUEVILLE	VI	1.000.879,57	1.175,74	999.703,83	0,00
2050900390	ENEGO	VI	-99.432,42	221,44	0,00	-99.653,86
2050900400	FARA VICENTINO	VI	411.434,17	368,36	411.065,80	0,00
2050900410	FOZA	VI	143.275,04	115,59	143.159,45	0,00
2050900420	GALLIO	VI	-1.014.431,01	504,98	0,00	-1.014.935,99
2050900430	GAMBELLARA	VI	548.857,11	463,92	548.393,19	0,00
2050900440	GAMBUGLIANO	VI	162.502,40	111,47	162.390,93	0,00



COD. ENTE	COMUNE	PROV.	F.S.C. 2021 COMPLESSIVO già riportato in Allegato 3 colonna 7	Accantonamento 2021 di 5,923 mln. Art. 6 D.P.C.M.	F.S.C. 2021 al netto dell'accantonamento (importo assegnato)	F.S.C. 2021 al netto dell'accantonamento (ulteriore prelievo)
			1	2	3 = (1-2)	4 = (1-2)
2050900460	GRISIGNANO DI ZOCCO	VI	473.338,37	474,24	472.864,13	0,00
2050900470	GRUMOLO DELLE ABBADESSE	VI	428.770,59	465,81	428.304,78	0,00
2050900480	ISOLA VICENTINA	VI	972.024,96	778,30	971.246,66	0,00
2050900490	LAGHI	VI	35.393,66	41,64	35.352,03	0,00
2050900500	LASTEBASSE	VI	71.308,78	45,57	71.263,21	0,00
2050900510	LONGARE	VI	618.323,09	433,20	617.889,89	0,00
2050900520	LONIGO	VI	1.354.734,50	1.329,77	1.353.404,73	0,00
2050900530	LUGO DI VICENZA	VI	620.752,43	358,45	620.393,99	0,00
2050900541	LUSIANA CONCO	VI	140.483,07	551,23	139.931,83	0,00
2050900550	MALO	VI	1.245.149,67	1.151,14	1.243.998,53	0,00
2050900560	MARANO VICENTINO	VI	1.115.837,80	722,86	1.115.114,94	0,00
2050900570	MAROSTICA	VI	531.818,78	1.469,81	530.348,98	0,00
2050900600	MONTEBELLO VICENTINO	VI	574.930,51	657,90	574.272,61	0,00
2050900610	MONTECCHIO MAGGIORE	VI	1.581.755,95	2.348,58	1.579.407,37	0,00
2050900620	MONTECCHIO PRECALCINO	VI	634.712,26	579,03	634.133,23	0,00
2050900630	MONTE DI MALO	VI	394.362,67	279,97	394.082,70	0,00
2050900640	MONTEGALDA	VI	453.029,79	423,42	452.606,37	0,00
2050900650	MONTEGALDELLA	VI	275.646,62	179,72	275.466,91	0,00
2050900660	MONTEVIALE	VI	304.943,73	258,72	304.685,00	0,00
2050900670	MONTICELLO CONTE OTTO	VI	866.631,80	764,56	865.867,24	0,00
2050900680	MONTORSO VICENTINO	VI	399.009,13	339,34	398.669,79	0,00
2050900700	MUSSOLENTE	VI	367.518,82	681,79	366.837,03	0,00
2050900710	NANTO	VI	422.160,02	282,33	421.877,69	0,00
2050900720	NOGAROLE VICENTINO	VI	194.008,05	132,72	193.875,34	0,00
2050900730	NOVE	VI	461.385,60	489,21	460.896,39	0,00
2050900740	NOVENTA VICENTINA	VI	684.212,15	639,51	683.572,64	0,00
2050900750	ORGIANO	VI	464.177,70	298,50	463.879,20	0,00
2050900760	PEDEMONTE	VI	196.806,42	102,64	196.703,78	0,00
2050900770	PIANEZZE	VI	286.236,14	305,09	285.931,05	0,00
2050900780	PIOVENE ROCCHETTE	VI	790.318,29	636,90	789.681,40	0,00
2050900790	POIANA MAGGIORE	VI	550.543,74	424,05	550.119,69	0,00
2050900800	POSINA	VI	59.158,36	102,19	59.056,17	0,00
2050900810	POVE DEL GRAPPA	VI	396.234,52	363,72	395.870,80	0,00
2050900820	POZZOLEONE	VI	318.696,94	326,12	318.370,81	0,00
2050900830	QUINTO VICENTINO	VI	350.765,17	491,10	350.274,07	0,00
2050900840	RECOARO TERME	VI	814.790,01	715,23	814.074,78	0,00
2050900850	ROANA	VI	-1.596.547,74	803,82	0,00	-1.597.351,55
2050900860	ROMANO D'EZZELINO	VI	1.525.743,44	1.281,11	1.524.462,33	0,00
2050900870	ROSA'	VI	1.378.164,69	1.271,60	1.376.893,09	0,00
2050900880	ROSSANO VENETO	VI	299.657,29	724,08	298.933,21	0,00
2050900890	ROTZO	VI	56.790,78	93,25	56.697,53	0,00
2050900900	SALCEDO	VI	200.055,32	135,22	199.920,09	0,00
2050900910	SANDRIGO	VI	210.982,69	628,67	210.354,01	0,00
2050900940	SAN PIETRO MUSSOLINO	VI	253.574,57	202,54	253.372,03	0,00
2050900950	SANTORSO	VI	397.093,67	418,28	396.675,38	0,00
2050900960	SAN VITO DI LEGUZZANO	VI	580.282,28	406,74	579.875,54	0,00
2050900970	SARCEDO	VI	411.775,60	471,35	411.304,26	0,00
2050900980	SAREGO	VI	685.820,20	541,57	685.278,64	0,00
2050900990	SCHIAVON	VI	272.395,34	311,89	272.083,45	0,00
2050901000	SCHIO	VI	4.003.362,33	4.169,74	3.999.192,59	0,00
2050901010	SOLAGNA	VI	218.783,62	220,29	218.563,33	0,00
2050901020	SOSSANO	VI	552.078,61	433,21	551.645,40	0,00
2050901030	SOVIZZO	VI	554.467,33	564,03	553.903,30	0,00
2050901040	TEZZE SUL BRENTA	VI	607.566,48	1.049,35	606.517,13	0,00
2050901050	THIENE	VI	1.418.567,84	2.479,17	1.416.088,67	0,00
2050901060	TONEZZA DEL CIMONE	VI	-298.118,34	175,18	0,00	-298.293,51



COD. ENTE	COMUNE	PROV.	F.S.C. 2021 COMPLESSIVO già riportato in Allegato 3 colonna 7	Accantonamento 2021 di 5,923 mln. Art. 6 D.P.C.M.	F.S.C. 2021 al netto dell'accantonamento (importo assegnato)	F.S.C. 2021 al netto dell'accantonamento (ulteriore prelievo)
			1	2	3 = (1-2)	4 = (1-2)
2050901070	TORREBELVICINO	VI	782.247,60	445,63	781.801,98	0,00
2050901080	TORRI DI QUARTESOLO	VI	852.419,82	1.059,50	851.360,31	0,00
2050901100	TRISSINO	VI	668.039,15	756,43	667.282,72	0,00
2050901105	VAL LIONA	VI	564.244,40	354,51	563.889,89	0,00
2050901108	VALBRENTA	VI	819.238,66	603,51	818.635,15	0,00
2050901110	VALDAGNO	VI	2.469.972,71	2.194,19	2.467.778,52	0,00
2050901120	VALDASTICO	VI	288.457,79	180,52	288.277,27	0,00
2050901130	VALLI DEL PASUBIO	VI	443.198,79	361,47	442.837,32	0,00
2050901150	VELO D'ASTICO	VI	433.686,34	322,55	433.363,79	0,00
2050901160	VICENZA	VI	12.147.708,19	13.725,99	12.133.982,20	0,00
2050901170	VILLAGA	VI	345.986,75	250,21	345.736,54	0,00
2050901180	VILLAVERLA	VI	529.121,19	486,87	528.634,31	0,00
2050901190	ZANE'	VI	280.827,09	582,77	280.244,32	0,00
2050901200	ZERMEGHEDO	VI	214.628,11	179,22	214.448,89	0,00
2050901210	ZOVENCEDO	VI	182.334,65	106,97	182.227,68	0,00
2050901220	ZUGLIANO	VI	510.110,40	537,42	509.572,99	0,00
2080130005	ALTO RENO TERME	BO	593.297,23	915,34	592.381,88	0,00
2080130010	ANZOLA DELL'EMILIA	BO	868.552,64	1.175,76	867.376,87	0,00
2080130020	ARGELATO	BO	1.244.863,48	1.437,45	1.243.426,03	0,00
2080130030	BARICELLA	BO	632.178,48	470,02	631.708,47	0,00
2080130050	BENTIVOGLIO	BO	753.991,15	938,68	753.052,47	0,00
2080130060	BOLOGNA	BO	51.674.372,06	58.416,10	51.615.955,96	0,00
2080130070	BORGO TOSSIGNANO	BO	557.391,04	364,71	557.026,32	0,00
2080130080	BUDRIO	BO	1.275.409,96	1.603,17	1.273.806,79	0,00
2080130090	CALDERARA DI RENO	BO	970.753,63	1.904,79	968.848,85	0,00
2080130100	CAMUGNANO	BO	279.844,12	432,55	279.411,57	0,00
2080130110	CASALECCHIO DI RENO	BO	4.076.178,49	3.795,15	4.072.383,34	0,00
2080130120	CASALFIUMANESE	BO	495.683,32	372,69	495.310,63	0,00
2080130130	CASTEL D'AIANO	BO	-90.696,94	288,72	0,00	-90.985,66
2080130140	CASTEL DEL RIO	BO	149.463,16	182,32	149.280,84	0,00
2080130150	CASTEL DI CASIO	BO	237.819,24	405,81	237.413,43	0,00
2080130160	CASTEL GUELFO DI BOLOGNA	BO	487.479,26	631,51	486.847,76	0,00
2080130170	CASTELLO D'ARGILE	BO	705.677,77	532,23	705.145,54	0,00
2080130190	CASTEL MAGGIORE	BO	1.837.093,09	1.952,10	1.835.140,99	0,00
2080130200	CASTEL SAN PIETRO TERME	BO	1.967.704,43	2.236,31	1.965.468,12	0,00
2080130210	CASTENASO	BO	1.069.511,91	1.447,06	1.068.064,85	0,00
2080130220	CASTIGLIONE DEI PEPOLI	BO	202.946,39	571,55	202.374,84	0,00
2080130240	CREVALCORE	BO	1.620.319,65	1.271,90	1.619.047,75	0,00
2080130250	DOZZA	BO	527.508,65	598,63	526.910,03	0,00
2080130260	FONTANELICE	BO	296.218,80	215,82	296.002,98	0,00
2080130270	GAGGIO MONTANO	BO	122.844,20	460,30	122.383,90	0,00
2080130280	GALLIERA	BO	642.714,10	396,77	642.317,33	0,00
2080130300	GRANAROLO DELL'EMILIA	BO	1.194.007,83	1.383,07	1.192.624,76	0,00
2080130310	GRIZZANA	BO	337.201,33	419,77	336.781,56	0,00
2080130320	IMOLA	BO	10.121.247,90	7.474,28	10.113.773,62	0,00
2080130330	LIZZANO IN BELVEDERE	BO	-483.047,84	433,12	0,00	-483.480,95
2080130340	LOIANO	BO	233.970,25	419,96	233.550,28	0,00
2080130350	MALALBERGO	BO	730.389,12	702,00	729.687,12	0,00
2080130360	MARZABOTTO	BO	685.168,03	526,20	684.641,83	0,00
2080130370	MEDICINA	BO	1.911.673,15	1.261,88	1.910.411,27	0,00
2080130380	MINERBIO	BO	811.993,85	791,62	811.202,23	0,00
2080130390	MOLINELLA	BO	1.497.078,09	1.196,91	1.495.881,18	0,00
2080130400	MONGHIDORO	BO	-90.623,08	447,60	0,00	-91.070,68
2080130410	MONTERENZIO	BO	712.513,72	507,37	712.006,35	0,00
2080130420	MONTE SAN PIETRO	BO	1.257.877,68	972,10	1.256.905,58	0,00
2080130440	MONZUNO	BO	461.524,24	562,17	460.962,07	0,00



COD. ENTE	COMUNE	PROV.	F.S.C. 2021 COMPLESSIVO già riportato in Allegato 3 colonna 7	Accantonamento 2021 di 5,923 mln. Art. 6 D.P.C.M.	F.S.C. 2021 al netto dell'accantonamento (importo assegnato)	F.S.C. 2021 al netto dell'accantonamento (ulteriore prelievo)
			1	2	3 = (1-2)	4 = (1-2)
2080130450	MORDANO	BO	517.823,94	421,95	517.401,99	0,00
2080130460	OZZANO DELL'EMILIA	BO	1.667.387,03	1.455,58	1.665.931,45	0,00
2080130470	PIANORO	BO	1.473.922,07	1.519,27	1.472.402,79	0,00
2080130480	PIEVE DI CENTO	BO	820.079,04	600,59	819.478,45	0,00
2080130500	SALA BOLOGNESE	BO	903.530,15	841,75	902.688,40	0,00
2080130510	SAN BENEDETTO VAL DI SAMBR	BO	96.876,95	468,19	96.408,76	0,00
2080130520	SAN GIORGIO DI PIANO	BO	998.588,80	774,08	997.814,72	0,00
2080130530	SAN GIOVANNI IN PERSICETO	BO	4.186.309,14	2.655,15	4.183.653,99	0,00
2080130540	SAN LAZZARO DI SAVENA	BO	3.583.283,71	3.136,18	3.580.147,52	0,00
2080130550	SAN PIETRO IN CASALE	BO	1.245.415,73	1.031,70	1.244.384,02	0,00
2080130560	SANT'AGATA BOLOGNESE	BO	962.293,84	642,00	961.651,84	0,00
2080130570	SASSO MARCONI	BO	1.080.939,06	1.759,83	1.079.179,24	0,00
2080130585	VALSAMOGGIA	BO	2.015.772,75	3.019,53	2.012.753,23	0,00
2080130590	VERGATO	BO	224.159,47	677,75	223.481,72	0,00
2080130600	ZOLA PREDOSA	BO	1.754.043,21	2.050,27	1.751.992,94	0,00
2080290010	ARGENTA	FE	3.515.870,75	2.094,33	3.513.776,41	0,00
2080290030	BONDENO	FE	2.153.792,78	1.746,94	2.152.045,84	0,00
2080290040	CENTO	FE	4.014.350,58	3.168,60	4.011.181,98	0,00
2080290050	CODIGORO	FE	2.096.120,71	1.445,00	2.094.675,71	0,00
2080290060	COMACCHIO	FE	-6.660.641,78	4.153,71	0,00	-6.664.795,48
2080290070	COPPARO	FE	2.672.691,91	2.179,80	2.670.512,10	0,00
2080290080	FERRARA	FE	27.684.600,07	18.793,86	27.665.806,21	0,00
2080290085	FISCAGLIA	FE	1.558.275,28	1.204,23	1.557.071,05	0,00
2080290091	GORO	FE	1.027.850,39	503,77	1.027.346,61	0,00
2080290100	IOLANDA DI SAVOIA	FE	850.358,90	461,74	849.897,17	0,00
2080290110	LAGOSANTO	FE	863.993,94	520,32	863.473,62	0,00
2080290111	MASI TORELLO	FE	315.693,46	293,51	315.399,95	0,00
2080290130	MESOLA	FE	1.105.939,08	641,11	1.105.297,96	0,00
2080290150	OSTELLATO	FE	1.165.112,38	791,89	1.164.320,50	0,00
2080290160	POGGIO RENATICO	FE	1.031.409,22	738,85	1.030.670,37	0,00
2080290170	PORTOMAGGIORE	FE	2.086.594,11	1.292,34	2.085.301,77	0,00
2080290175	RIVA DEL PO	FE	1.493.686,53	971,35	1.492.715,18	0,00
2080290185	TERRE DEL RENO	FE	1.370.415,90	1.113,57	1.369.302,33	0,00
2080290195	TRESIGNANA	FE	1.561.242,61	872,59	1.560.370,02	0,00
2080290200	VIGARANO MAINARDA	FE	912.370,12	566,58	911.803,54	0,00
2080290210	VOGHIERA	FE	540.041,79	377,75	539.664,04	0,00
2080320010	BAGNO DI ROMAGNA	FC	728.721,71	568,83	728.152,89	0,00
2080320020	BERTINORO	FC	900.765,53	986,34	899.779,19	0,00
2080320030	BORGHI	FC	348.584,25	241,98	348.342,27	0,00
2080320040	CASTROCARO TERME E TERRA D	FC	218.964,33	577,49	218.386,84	0,00
2080320060	CESENA	FC	15.524.960,94	11.626,25	15.513.334,69	0,00
2080320070	CESENATICO	FC	1.790.403,80	3.531,50	1.786.872,30	0,00
2080320080	CIVITELLA DI ROMAGNA	FC	679.538,81	404,44	679.134,37	0,00
2080320100	DOVADOLA	FC	235.109,22	204,37	234.904,86	0,00
2080320110	FORLI'	FC	17.577.699,45	13.979,96	17.563.719,49	0,00
2080320120	FORLIMPOPOLI	FC	1.365.950,61	1.148,19	1.364.802,42	0,00
2080320130	GALEATA	FC	343.058,94	310,15	342.748,79	0,00
2080320140	GAMBETTOLA	FC	959.991,14	806,17	959.184,97	0,00
2080320150	GATTEO	FC	672.283,76	887,64	671.396,12	0,00
2080320170	LONGIANO	FC	605.262,63	713,88	604.548,75	0,00
2080320180	MELDOLA	FC	1.351.501,37	1.034,75	1.350.466,62	0,00
2080320190	MERCATO SARACENO	FC	948.027,54	629,87	947.397,67	0,00
2080320210	MODIGLIANA	FC	620.347,56	491,83	619.855,73	0,00
2080320270	MONTIANO	FC	380.752,15	188,41	380.563,74	0,00
2080320300	PORTICO E SAN BENEDETTO	FC	134.737,68	129,64	134.608,04	0,00
2080320310	PREDAPPIO	FC	718.974,64	562,39	718.412,25	0,00




COD. ENTE	COMUNE	PROV.	F.S.C. 2021 COMPLESSIVO già riportato in Allegato 3 colonna 7	Accantonamento 2021 di 5,923 mln. Art. 6 D.P.C.M.	F.S.C. 2021 al netto dell'accantonamento (importo assegnato)	F.S.C. 2021 al netto dell'accantonamento (ulteriore prelievo)
			1	2	3 = (1-2)	4 = (1-2)
2080320320	PREMILCUORE	FC	116.506,81	143,70	116.363,11	0,00
2080320350	ROCCA SAN CASCIANO	FC	308.614,95	256,19	308.358,76	0,00
2080320360	RONCOFREDDO	FC	354.904,60	313,64	354.590,96	0,00
2080320400	SAN MAURO PASCOLI	FC	1.358.490,14	1.001,34	1.357.488,80	0,00
2080320420	SANTA SOFIA	FC	722.294,98	523,51	721.771,47	0,00
2080320430	SARSINA	FC	637.933,89	381,04	637.552,85	0,00
2080320440	SAVIGNANO SUL RUBICONE	FC	1.978.790,05	1.601,76	1.977.188,29	0,00
2080320450	SOGLIANO AL RUBICONE	FC	450.731,04	317,79	450.413,26	0,00
2080320480	TREDOZIO	FC	212.663,63	158,24	212.505,39	0,00
2080320490	VERGHERETO	FC	254.346,50	256,24	254.090,26	0,00
2080500010	BASTIGLIA	MO	775.761,80	471,25	775.290,55	0,00
2080500020	BOMPORTO	MO	1.289.571,57	871,64	1.288.699,93	0,00
2080500030	CAMPOGALLIANO	MO	1.731.991,60	1.223,92	1.730.767,68	0,00
2080500040	CAMPOSANTO	MO	699.487,08	427,18	699.059,90	0,00
2080500050	CARPI	MO	13.791.958,43	9.252,02	13.782.706,42	0,00
2080500060	CASTELFRANCO EMILIA	MO	4.194.758,01	2.923,02	4.191.834,99	0,00
2080500070	CASTELNUOVO RANGONE	MO	1.375.837,08	1.467,36	1.374.369,72	0,00
2080500080	CASTELVETRO DI MODENA	MO	1.451.847,19	1.380,64	1.450.466,55	0,00
2080500090	CAVEZZO	MO	1.339.821,53	826,03	1.338.995,50	0,00
2080500100	CONCORDIA SULLA SECCHIA	MO	1.680.827,43	1.014,61	1.679.812,82	0,00
2080500110	FANANO	MO	-527.113,43	463,12	0,00	-527.576,55
2080500120	FINALE EMILIA	MO	3.701.285,02	2.183,96	3.699.101,07	0,00
2080500130	FIORANO MODENESE	MO	3.416.015,41	3.234,54	3.412.780,86	0,00
2080500140	FIUMALBO	MO	-392.148,46	330,10	0,00	-392.478,56
2080500150	FORMIGINE	MO	4.684.379,00	3.242,14	4.681.136,86	0,00
2080500160	FRASSINORO	MO	144.701,47	344,17	144.357,31	0,00
2080500170	GUIGLIA	MO	245.733,97	550,21	245.183,76	0,00
2080500180	LAMA MOCOGNO	MO	-18.093,43	520,34	0,00	-18.613,77
2080500190	MARANELLO	MO	1.742.496,85	2.018,11	1.740.478,74	0,00
2080500200	MARANO SUL PANARO	MO	683.366,81	556,07	682.810,73	0,00
2080500210	MEDOLLA	MO	1.161.118,88	788,45	1.160.330,43	0,00
2080500220	MIRANDOLA	MO	4.910.107,64	3.339,88	4.906.767,76	0,00
2080500230	MODENA	MO	26.319.252,56	23.072,19	26.296.180,37	0,00
2080500240	MONTECRETO	MO	-120.405,39	203,82	0,00	-120.609,20
2080500250	MONTEFIORINO	MO	246.533,74	343,35	246.190,38	0,00
2080500260	MONTESE	MO	-180.731,34	439,57	0,00	-181.170,91
2080500270	NONANTOLA	MO	2.033.731,01	1.354,14	2.032.376,87	0,00
2080500280	NOVI DI MODENA	MO	2.056.679,52	1.204,65	2.055.474,87	0,00
2080500281	PALAGANO	MO	259.370,62	341,43	259.029,19	0,00
2080500290	PAVULLO NEL FRIGNANO	MO	972.190,22	1.850,78	970.339,45	0,00
2080500300	PIEVEPELAGO	MO	-298.712,27	392,50	0,00	-299.104,77
2080500310	POLINAGO	MO	179.273,47	267,79	179.005,69	0,00
2080500320	PRIGNANO SULLA SECCHIA	MO	678.013,73	551,52	677.462,21	0,00
2080500330	RAVARINO	MO	814.505,41	562,61	813.942,80	0,00
2080500340	RIOLUNATO	MO	64.649,20	182,76	64.466,45	0,00
2080500350	SAN CESARIO SUL PANARO	MO	965.541,67	840,41	964.701,26	0,00
2080500360	SAN FELICE SUL PANARO	MO	1.660.626,26	1.139,72	1.659.486,54	0,00
2080500370	SAN POSSIDONIO	MO	853.676,77	483,90	853.192,87	0,00
2080500380	SAN PROSPERO	MO	896.574,27	668,88	895.905,39	0,00
2080500390	SASSUOLO	MO	4.511.198,70	4.928,36	4.506.270,34	0,00
2080500400	SAVIGNANO SUL PANARO	MO	1.044.825,21	978,90	1.043.846,31	0,00
2080500410	SERRAMAZZONI	MO	-232.564,50	1.004,86	0,00	-233.569,35
2080500420	SESTOLA	MO	-567.523,82	567,99	0,00	-568.091,81
2080500430	SOLIERA	MO	2.833.474,45	1.780,79	2.831.693,65	0,00
2080500440	SPILAMBERTO	MO	1.486.992,15	1.277,74	1.485.714,41	0,00
2080500450	VIGNOLA	MO	2.866.878,36	2.732,05	2.864.146,31	0,00







COD. ENTE	COMUNE	PROV.	F.S.C. 2021 COMPLESSIVO già riportato in Allegato 3 colonna 7	Accantonamento 2021 di 5,923 mln. Art. 6 D.P.C.M.	F.S.C. 2021 al netto dell'accantonamento (importo assegnato)	F.S.C. 2021 al netto dell'accantonamento (ulteriore prelievo)
			1	2	3 = (1-2)	4 = (1-2)
2080500460	ZOCCA	MO	-283.594,91	645,81	0,00	-284.240,72
2080560010	ALBARETO	PR	341.928,43	313,00	341.615,43	0,00
2080560020	BARDI	PR	124.997,55	362,68	124.634,87	0,00
2080560030	BEDONIA	PR	337.205,13	565,15	336.639,98	0,00
2080560040	BERCETO	PR	-77.104,86	339,63	0,00	-77.444,50
2080560050	BORE	PR	55.486,56	172,69	55.313,87	0,00
2080560060	BORGO VAL DI TARO	PR	512.988,95	707,25	512.281,70	0,00
2080560070	BUSSETO	PR	485.699,97	755,37	484.944,60	0,00
2080560080	CALESTANO	PR	81.160,88	285,96	80.874,91	0,00
2080560090	COLLECCHIO	PR	995.400,76	1.425,33	993.975,43	0,00
2080560100	COLORNO	PR	477.209,94	714,57	476.495,37	0,00
2080560110	COMPIANO	PR	58.104,39	156,00	57.948,38	0,00
2080560120	CORNIGLIO	PR	64.671,94	372,12	64.299,82	0,00
2080560130	FELINO	PR	436.059,65	664,28	435.395,36	0,00
2080560140	FIDENZA	PR	2.232.808,23	2.964,30	2.229.843,93	0,00
2080560150	FONTANELLATO	PR	476.290,88	825,79	475.465,09	0,00
2080560160	FONTEVIVO	PR	597.293,69	817,55	596.476,14	0,00
2080560170	FORNOVO DI TARO	PR	358.304,30	554,03	357.750,27	0,00
2080560180	LANGHIRANO	PR	513.603,20	1.202,27	512.400,93	0,00
2080560190	LESIGNANO DE' BAGNI	PR	762.455,95	563,19	761.892,77	0,00
2080560200	MEDESANO	PR	733.839,00	976,45	732.862,55	0,00
2080560220	MONCHIO DELLE CORTI	PR	19.774,51	168,05	19.606,46	0,00
2080560230	MONTECHIARUGOLO	PR	676.002,21	990,10	675.012,11	0,00
2080560240	NEVIANO DEGLI ARDUINI	PR	356.710,18	491,10	356.219,08	0,00
2080560250	NOCETO	PR	934.294,73	1.194,51	933.100,22	0,00
2080560260	PALANZANO	PR	166.384,83	210,11	166.174,72	0,00
2080560270	PARMA	PR	26.150.002,62	21.731,75	26.128.270,86	0,00
2080560280	PELLEGRINO PARMENSE	PR	248.052,99	231,22	247.821,77	0,00
2080560291	POLESINE ZIBELLO	PR	513.449,02	509,56	512.939,46	0,00
2080560300	ROCCABIANCA	PR	271.425,42	352,04	271.073,38	0,00
2080560310	SALA BAGANZA	PR	498.615,86	758,45	497.857,41	0,00
2080560320	SALSOMAGGIORE TERME	PR	2.966.479,22	2.760,52	2.963.718,70	0,00
2080560330	SAN SECONDO PARMENSE	PR	355.298,64	456,05	354.842,59	0,00
2080560345	SISSA TRECASALI	PR	666.199,11	835,87	665.363,24	0,00
2080560350	SOLIGNANO	PR	242.683,52	262,74	242.420,78	0,00
2080560360	SORAGNA	PR	325.915,23	574,99	325.340,24	0,00
2080560375	SORBOLO MEZZANI	PR	1.249.833,34	1.284,68	1.248.548,67	0,00
2080560380	TERENZO	PR	94.010,51	160,37	93.850,13	0,00
2080560390	TIZZANO VAL PARMA	PR	90.176,63	431,59	89.745,04	0,00
2080560400	TORNOLO	PR	193.505,96	247,04	193.258,92	0,00
2080560410	TORRILE	PR	644.933,22	795,13	644.138,09	0,00
2080560420	TRAVERSETOLO	PR	520.755,55	909,15	519.846,40	0,00
2080560440	VALMOZZOLA	PR	133.621,51	130,00	133.491,51	0,00
2080560450	VARANO DE' MELEGARI	PR	227.954,29	292,54	227.661,75	0,00
2080560460	VARSÌ	PR	175.554,72	236,86	175.317,86	0,00
2080610010	AGAZZANO	PC	163.406,01	285,66	163.120,35	0,00
2080610020	ALSENO	PC	176.061,14	408,48	175.652,66	0,00
2080610025	ALTA VAL TIDONE	PC	332.598,46	495,03	332.103,43	0,00
2080610030	BESENZONE	PC	15.092,86	97,15	14.995,71	0,00
2080610040	BETTOLA	PC	75.617,82	366,21	75.251,61	0,00
2080610050	BOBBIO	PC	-143.250,62	473,75	0,00	-143.724,37
2080610060	BORGONOVO VAL TIDONE	PC	330.197,52	549,57	329.647,95	0,00
2080610070	CADEO	PC	202.150,66	457,46	201.693,20	0,00
2080610080	CALENDASCO	PC	279.193,78	329,39	278.864,39	0,00
2080610100	CAORSO	PC	396.075,71	594,10	395.481,61	0,00
2080610110	CARPANETO PIACENTINO	PC	54.441,49	608,36	53.833,13	0,00




COD. ENTE	COMUNE	PROV.	F.S.C. 2021 COMPLESSIVO già riportato in Allegato 3 colonna 7	Accantonamento 2021 di 5,923 mln. Art. 6 D.P.C.M.	F.S.C. 2021 al netto dell'accantonamento (importo assegnato)	F.S.C. 2021 al netto dell'accantonamento (ulteriore prelievo)
			1	2	3 = (1-2)	4 = (1-2)
2080610120	CASTELL'ARQUATO	PC	144.251,55	432,55	143.819,00	0,00
2080610130	CASTEL SAN GIOVANNI	PC	908.213,33	1.267,38	906.945,95	0,00
2080610140	CASTELVETRO PIACENTINO	PC	253.226,03	457,91	252.768,12	0,00
2080610150	CERIGNALE	PC	55.168,07	50,31	55.117,76	0,00
2080610160	COLI	PC	80.734,14	143,35	80.590,80	0,00
2080610170	CORTE BRUGNATELLA	PC	89.090,31	113,51	88.976,81	0,00
2080610180	CORTEMAGGIORE	PC	253.838,97	420,65	253.418,32	0,00
2080610190	FARINI D'OLMO	PC	54.513,89	242,52	54.271,37	0,00
2080610200	FERRIERE	PC	-69.099,07	255,93	0,00	-69.355,00
2080610210	FIORINZUOLA D'ARDA	PC	663.595,02	1.288,34	662.306,68	0,00
2080610220	GAZZOLA	PC	-243.739,85	237,10	0,00	-243.976,95
2080610230	GOSSOLENGO	PC	252.454,94	367,54	252.087,40	0,00
2080610240	GRAGNANO TREBBIENSE	PC	-1.687,66	367,68	0,00	-2.055,35
2080610250	GROPPARELLO	PC	61.215,93	289,67	60.926,26	0,00
2080610260	LUGAGNANO VAL D'ARDA	PC	227.414,57	367,89	227.046,68	0,00
2080610270	MONTICELLI D'ONGINA	PC	94.458,40	423,45	94.034,95	0,00
2080610280	MORFASSO	PC	165.540,80	200,23	165.340,57	0,00
2080610300	OTTONE	PC	-13.082,65	105,40	0,00	-13.188,05
2080610320	PIACENZA	PC	13.430.754,40	12.333,12	13.418.421,28	0,00
2080610330	PIANELLO VAL TIDONE	PC	74.766,76	244,83	74.521,94	0,00
2080610340	PIOZZANO	PC	107.999,55	108,59	107.890,97	0,00
2080610350	PODENZANO	PC	304.471,47	765,91	303.705,56	0,00
2080610360	PONTE DELL'OLIO	PC	-9.979,89	453,62	0,00	-10.433,51
2080610370	PONTENURE	PC	309.990,05	547,74	309.442,32	0,00
2080610380	RIVERGARO	PC	-473.790,55	594,19	0,00	-474.384,74
2080610390	ROTOFRENO	PC	892.920,99	898,22	892.022,77	0,00
2080610400	SAN GIORGIO PIACENTINO	PC	205.959,80	423,15	205.536,65	0,00
2080610410	SAN PIETRO IN CERRO	PC	43.558,01	100,63	43.457,38	0,00
2080610420	SARMATO	PC	218.065,66	307,48	217.758,19	0,00
2080610430	TRAVO	PC	-284.996,36	236,55	0,00	-285.232,91
2080610440	VERNASCA	PC	248.688,67	280,77	248.407,90	0,00
2080610450	VIGOLZONE	PC	57.269,76	430,07	56.839,69	0,00
2080610460	VILLANOVA SULL'ARDA	PC	186.594,32	247,22	186.347,11	0,00
2080610470	ZERBA	PC	-12.072,74	33,25	0,00	-12.105,99
2080610480	ZIANO PIACENTINO	PC	223.684,59	277,63	223.406,96	0,00
2080660010	ALFONSINE	RA	1.749.103,32	1.243,97	1.747.859,35	0,00
2080660020	BAGNACAVALLO	RA	2.459.046,62	1.702,87	2.457.343,74	0,00
2080660030	BAGNARA DI ROMAGNA	RA	423.043,85	252,60	422.791,25	0,00
2080660040	BRISIGHELLA	RA	590.409,97	659,97	589.750,00	0,00
2080660050	CASOLA VALSENO	RA	488.576,06	368,45	488.207,61	0,00
2080660060	CASTEL BOLOGNESE	RA	793.949,92	766,09	793.183,83	0,00
2080660070	CERVIA	RA	-3.451.091,72	5.086,62	0,00	-3.456.178,34
2080660080	CONSELICE	RA	1.284.906,39	971,31	1.283.935,09	0,00
2080660090	COTIGNOLA	RA	874.609,04	710,21	873.898,82	0,00
2080660100	FAENZA	RA	8.084.377,58	6.218,96	8.078.158,62	0,00
2080660110	FUSIGNANO	RA	952.256,16	712,91	951.543,25	0,00
2080660120	LUGO	RA	3.749.744,37	3.263,00	3.746.481,37	0,00
2080660130	MASSA LOMBARDA	RA	1.450.049,70	1.005,60	1.449.044,10	0,00
2080660140	RAVENNA	RA	22.920.161,87	18.440,34	22.901.721,53	0,00
2080660150	RIOLO TERME	RA	687.353,68	506,56	686.847,12	0,00
2080660160	RUSSI	RA	1.624.268,24	1.162,02	1.623.106,22	0,00
2080660170	SANT'AGATA SUL SANTERNO	RA	577.744,72	387,08	577.357,64	0,00
2080660180	SOLAROLO	RA	734.609,28	501,19	734.108,10	0,00
2080680010	ALBINEA	RE	1.007.612,40	943,90	1.006.668,50	0,00
2080680020	BAGNOLO IN PIANO	RE	953.056,31	776,79	952.279,52	0,00
2080680030	BAISO	RE	660.255,11	487,66	659.767,46	0,00




COD. ENTE	COMUNE	PROV.	F.S.C. 2021 COMPLESSIVO già riportato in Allegato 3 colonna 7	Accantonamento 2021 di 5,923 mln. Art. 6 D.P.C.M.	F.S.C. 2021 al netto dell'accantonamento (importo assegnato)	F.S.C. 2021 al netto dell'accantonamento (ulteriore prelievo)
			1	2	3 = (1-2)	4 = (1-2)
2080680040	BIBBIANO	RE	827.662,80	801,96	826.860,84	0,00
2080680050	BORETTO	RE	717.968,26	471,57	717.496,69	0,00
2080680060	BRESCELLO	RE	619.993,55	594,19	619.399,36	0,00
2080680080	CADELBOSCO DI SOPRA	RE	1.271.488,41	904,73	1.270.583,68	0,00
2080680090	CAMPAGNOLA EMILIA	RE	841.878,83	564,96	841.313,87	0,00
2080680100	CAMPEGINE	RE	513.227,52	432,50	512.795,02	0,00
2080680101	CANOSSA	RE	446.284,62	449,99	445.834,62	0,00
2080680110	CARPINETI	RE	331.458,52	491,01	330.967,50	0,00
2080680120	CASALGRANDE	RE	2.043.756,27	1.941,99	2.041.814,28	0,00
2080680130	CASINA	RE	338.686,33	527,34	338.158,98	0,00
2080680140	CASTELLARANO	RE	1.951.863,65	1.694,58	1.950.169,08	0,00
2080680150	CASTELNOVO DI SOTTO	RE	904.902,86	804,79	904.098,08	0,00
2080680160	CASTELNOVO NE' MONTI	RE	523.525,43	969,07	522.556,35	0,00
2080680170	CAVRIAGO	RE	1.002.914,72	1.201,67	1.001.713,04	0,00
2080680200	CORREGGIO	RE	3.602.531,52	3.097,64	3.599.433,89	0,00
2080680210	FABBRICO	RE	932.517,02	653,46	931.863,56	0,00
2080680220	GATTATICO	RE	586.294,94	542,85	585.752,09	0,00
2080680230	GUALTIERI	RE	1.048.001,70	602,07	1.047.399,63	0,00
2080680240	GUASTALLA	RE	1.558.659,84	1.528,39	1.557.131,45	0,00
2080680260	LUZZARA	RE	1.132.990,97	861,65	1.132.129,32	0,00
2080680270	MONTECCHIO EMILIA	RE	927.674,97	1.022,44	926.652,53	0,00
2080680280	NOVELLARA	RE	1.932.759,35	1.425,41	1.931.333,94	0,00
2080680290	POVIGLIO	RE	608.595,51	671,40	607.924,11	0,00
2080680300	QUATTRO CASTELLA	RE	1.029.746,54	918,57	1.028.827,97	0,00
2080680320	REGGIOLO	RE	940.140,29	922,73	939.217,56	0,00
2080680330	REGGIO NELL'EMILIA	RE	29.711.935,06	21.477,52	29.690.457,54	0,00
2080680340	RIO SALICETO	RE	686.203,12	503,61	685.699,50	0,00
2080680350	ROLO	RE	735.608,06	577,34	735.030,72	0,00
2080680360	RUBIERA	RE	1.553.245,85	1.450,71	1.551.795,14	0,00
2080680370	SAN MARTINO IN RIO	RE	522.942,23	624,65	522.317,58	0,00
2080680380	SAN POLO D'ENZA	RE	295.344,80	507,08	294.837,73	0,00
2080680390	SANT'ILARIO D'ENZA	RE	1.227.157,91	965,93	1.226.191,97	0,00
2080680400	SCANDIANO	RE	2.204.059,26	2.009,38	2.202.049,87	0,00
2080680410	TOANO	RE	542.555,75	485,51	542.070,24	0,00
2080680415	VENTASSO	RE	551.472,00	898,17	550.573,84	0,00
2080680420	VETTO	RE	441.320,45	382,91	440.937,54	0,00
2080680430	VEZZANO SUL CROSTOLO	RE	383.381,19	401,06	382.980,13	0,00
2080680440	VIANO	RE	387.523,90	396,19	387.127,71	0,00
2080680450	VILLA MINOZZO	RE	289.943,69	529,22	289.414,47	0,00
2081010010	BELLARIA-IGEA MARINA	RN	1.344.795,01	2.428,54	1.342.366,46	0,00
3110590110	CASTELDELCI	RN	165.480,81	108,17	165.372,64	0,00
2081010020	CATTOLICA	RN	1.908.584,17	2.430,21	1.906.153,97	0,00
2081010030	CORIANO	RN	887.770,69	1.055,14	886.715,55	0,00
2081010040	GEMMANO	RN	192.962,97	155,53	192.807,44	0,00
3110590240	MAIOLO	RN	276.245,92	151,03	276.094,89	0,00
2081010050	MISANO ADRIATICO	RN	640.182,99	1.704,74	638.478,25	0,00
2081010060	MONDAINO	RN	289.189,78	177,98	289.011,80	0,00
2081010080	MONTEFIORE CONCA	RN	285.598,19	200,91	285.397,28	0,00
2081010090	MONTEGRIDOLFO	RN	228.711,18	139,64	228.571,55	0,00
2081010101	MONTESCUDO - MONTE COLON	RN	707.075,81	512,63	706.563,19	0,00
2081010110	MORCIANO DI ROMAGNA	RN	447.432,92	510,20	446.922,72	0,00
3110590390	NOVAFELTRIA	RN	779.167,25	536,41	778.630,84	0,00
3110590420	PENNABILLI	RN	571.378,75	359,19	571.019,56	0,00
2081010125	POGGIO TORRIANA	RN	649.001,23	541,15	648.460,08	0,00
2081010130	RICCIONE	RN	-791.080,13	5.899,26	0,00	-796.979,40
2081010140	RIMINI	RN	20.464.529,00	19.247,25	20.445.281,75	0,00



COD. ENTE	COMUNE	PROV.	F.S.C. 2021 COMPLESSIVO già riportato in Allegato 3 colonna 7	Accantonamento 2021 di 5,923 mln. Art. 6 D.P.C.M.	F.S.C. 2021 al netto dell'accantonamento (importo assegnato)	F.S.C. 2021 al netto dell'accantonamento (ulteriore prelievo)
			1	2	3 = (1-2)	4 = (1-2)
2081010150	SALUDECIO	RN	438.636,42	325,14	438.311,27	0,00
2081010160	SAN CLEMENTE	RN	559.065,74	424,68	558.641,06	0,00
2081010170	SAN GIOVANNI IN MARIGNANO	RN	1.037.978,88	830,96	1.037.147,92	0,00
3110590530	SAN LEO	RN	499.852,33	320,45	499.531,87	0,00
3110590550	SANT'AGATA FELTRIA	RN	688.349,34	373,34	687.976,00	0,00
2081010180	SANTARCANGELO DI ROMAGNA	RN	2.310.269,69	2.055,82	2.308.213,88	0,00
3110590630	TALAMELLO	RN	258.599,27	166,83	258.432,43	0,00
2081010200	VERUCCHIO	RN	872.534,73	720,06	871.814,67	0,00
3090050010	ANGHIARI	AR	664.473,46	499,89	663.973,58	0,00
3090050020	AREZZO	AR	12.116.524,09	10.246,39	12.106.277,70	0,00
3090050030	BADIA TEDALDA	AR	236.016,88	176,17	235.840,71	0,00
3090050040	BIBBIENA	AR	1.099.636,21	1.222,29	1.098.413,92	0,00
3090050050	BUCINE	AR	493.969,09	775,45	493.193,65	0,00
3090050060	CAPOLONA	AR	577.379,23	395,79	576.983,44	0,00
3090050070	CAPRESE MICHELANGELO	AR	206.671,78	206,75	206.465,04	0,00
3090050080	CASTEL FOCIGNANO	AR	525.150,04	413,88	524.736,17	0,00
3090050095	CASTELFRANCO PIANDISCO'	AR	479.148,88	760,27	478.388,60	0,00
3090050100	CASTEL SAN NICCOLO'	AR	283.460,07	414,43	283.045,64	0,00
3090050110	CASTIGLION FIBOCCHI	AR	266.339,31	256,69	266.082,62	0,00
3090050120	CASTIGLION FIORENTINO	AR	1.461.998,80	1.252,32	1.460.746,48	0,00
3090050130	CAVRIGLIA	AR	916.781,73	826,38	915.955,35	0,00
3090050140	CHITIGNANO	AR	177.473,68	140,18	177.333,50	0,00
3090050150	CHIUSI DELLA VERNA	AR	322.719,73	321,48	322.398,24	0,00
3090050160	CIVITELLA IN VAL DI CHIANA	AR	603.691,67	780,28	602.911,39	0,00
3090050170	CORTONA	AR	1.966.149,77	2.257,43	1.963.892,33	0,00
3090050180	FOIANO DELLA CHIANA	AR	408.217,02	726,56	407.490,46	0,00
3090050191	LATERINA PERGINE VALDARNO	AR	631.350,71	634,09	630.716,62	0,00
3090050200	LORO CIUFFENNA	AR	298.665,85	471,59	298.194,26	0,00
3090050210	LUCIGNANO	AR	396.705,98	386,75	396.319,23	0,00
3090050220	MARCIANO DELLA CHIANA	AR	338.957,82	339,85	338.617,98	0,00
3090050230	MONTEMIGNAIO	AR	-1.033,45	116,53	0,00	-1.149,97
3090050240	MONTERCHI	AR	238.799,54	209,41	238.590,13	0,00
3090050250	MONTE SAN SAVINO	AR	412.647,21	694,65	411.952,56	0,00
3090050260	MONTEVARCHI	AR	2.080.744,56	2.004,71	2.078.739,85	0,00
3090050270	ORTIGNANO RAGGIOLO	AR	139.584,04	136,13	139.447,91	0,00
3090050300	PIEVE SANTO STEFANO	AR	284.221,67	348,98	283.872,69	0,00
3090050310	POPPI	AR	381.427,03	641,19	380.785,84	0,00
3090050321	PRATOVECCHIO STIA	AR	566.065,77	772,39	565.293,38	0,00
3090050330	SAN GIOVANNI VALDARNO	AR	1.496.272,62	1.346,48	1.494.926,14	0,00
3090050340	SANSEPOLCRO	AR	1.817.608,17	1.448,33	1.816.159,84	0,00
3090050350	SESTINO	AR	279.735,35	206,54	279.528,81	0,00
3090050370	SUBBIANO	AR	433.149,38	583,84	432.565,54	0,00
3090050380	TALLA	AR	198.111,09	189,61	197.921,48	0,00
3090050390	TERRANUOVA BRACCIOLINI	AR	824.441,61	1.096,31	823.345,31	0,00
3090300010	BAGNO A RIPOLI	FI	1.922.316,79	2.207,57	1.920.109,22	0,00
3090300020	BARBERINO DI MUGELLO	FI	959.828,14	954,29	958.873,85	0,00
3090300035	BARBERINO TAVARNELLE	FI	1.313.405,59	1.624,36	1.311.781,23	0,00
3090300040	BORGO SAN LORENZO	FI	1.983.536,43	1.610,40	1.981.926,03	0,00
3090300050	CALENZANO	FI	1.958.519,79	2.286,86	1.956.232,93	0,00
3090300060	CAMPI BISENZIO	FI	6.730.494,04	4.794,20	6.725.699,84	0,00
3090300080	CAPRAIA E LIMITE	FI	993.779,70	566,43	993.213,27	0,00
3090300100	CASTELFIORENTINO	FI	1.752.578,97	1.631,41	1.750.947,56	0,00
3090300110	CERRETO GUIDI	FI	1.009.893,60	879,87	1.009.013,74	0,00
3090300120	CERTALDO	FI	2.005.995,10	1.463,97	2.004.531,12	0,00
3090300130	DICOMANO	FI	548.389,79	450,93	547.938,86	0,00
3090300140	EMPOLI	FI	5.185.587,07	4.383,00	5.181.204,07	0,00




COD. ENTE	COMUNE	PROV.	F.S.C. 2021 COMPLESSIVO già riportato in Allegato 3 colonna 7	Accantonamento 2021 di 5,923 mln. Art. 6 D.P.C.M.	F.S.C. 2021 al netto dell'accantonamento (importo assegnato)	F.S.C. 2021 al netto dell'accantonamento (ulteriore prelievo)
			1	2	3 = (1-2)	4 = (1-2)
3090300150	FIESOLE	FI	1.207.301,25	1.351,42	1.205.949,83	0,00
3090300155	FIGLINE E INCISA VALDARNO	FI	3.071.579,97	2.276,79	3.069.303,17	0,00
3090300170	FIRENZE	FI	60.115.375,40	63.264,49	60.052.110,91	0,00
3090300180	FIRENZUOLA	FI	278.278,92	664,69	277.614,24	0,00
3090300190	FUCECCHIO	FI	2.389.637,22	2.078,53	2.387.558,69	0,00
3090300200	GAMBASSI TERME	FI	639.581,76	590,10	638.991,66	0,00
3090300210	GREVE IN CHIANTI	FI	1.059.300,66	1.403,86	1.057.896,81	0,00
3090300220	IMPRUNETA	FI	1.595.915,74	1.326,08	1.594.589,66	0,00
3090300240	LASTRA A SIGNA	FI	2.326.318,63	1.520,82	2.324.797,81	0,00
3090300250	LONDA	FI	181.266,12	225,63	181.040,49	0,00
3090300260	MARRADI	FI	481.859,84	470,29	481.389,55	0,00
3090300270	MONTAIONE	FI	788.547,43	801,97	787.745,46	0,00
3090300280	MONTELUPO FIORENTINO	FI	1.851.317,17	1.098,51	1.850.218,66	0,00
3090300300	MONTESPERTOLI	FI	1.331.646,21	1.217,92	1.330.428,30	0,00
3090300310	PALAZZUOLO SUL SENIO	FI	134.051,67	197,16	133.854,51	0,00
3090300320	PELAGO	FI	644.912,12	717,66	644.194,46	0,00
3090300330	PONTASSIEVE	FI	1.719.819,82	1.712,96	1.718.106,86	0,00
3090300350	REGGELLO	FI	1.151.295,74	1.329,94	1.149.965,80	0,00
3090300360	RIGNANO SULL'ARNO	FI	653.143,01	675,03	652.467,98	0,00
3090300370	RUFINA	FI	847.927,14	722,78	847.204,36	0,00
3090300380	SAN CASCIANO IN VAL DI PESA	FI	1.717.425,19	1.539,78	1.715.885,41	0,00
3090300390	SAN GODENZO	FI	180.960,26	192,96	180.767,30	0,00
3090300410	SCANDICCI	FI	7.693.273,80	5.110,84	7.688.162,96	0,00
3090300421	SCARPERIA SAN PIERO	FI	900.556,88	1.206,63	899.350,25	0,00
3090300430	SESTO FIORENTINO	FI	3.183.366,34	4.864,87	3.178.501,46	0,00
3090300440	SIGNA	FI	1.869.899,12	1.506,44	1.868.392,67	0,00
3090300460	VAGLIA	FI	475.924,29	428,36	475.495,94	0,00
3090300490	VICCHIO	FI	690.026,27	645,69	689.380,58	0,00
3090300500	VINCI	FI	1.495.683,92	1.481,08	1.494.202,83	0,00
3090360010	ARCIDOSO	GR	302.374,95	550,19	301.824,76	0,00
3090360020	CAMPAGNATICO	GR	441.847,30	313,88	441.533,42	0,00
3090360021	CAPALBIO	GR	-128.430,05	516,36	0,00	-128.946,41
3090360030	CASTEL DEL PIANO	GR	422.415,88	514,89	421.901,00	0,00
3090360040	CASTELL'AZZARA	GR	474.033,64	297,04	473.736,59	0,00
3090360050	CASTIGLIONE DELLA PESCAI	GR	-4.755.510,69	2.364,17	0,00	-4.757.874,86
3090360060	CINIGIANO	GR	446.644,88	392,26	446.252,62	0,00
3090360070	CIVITELLA PAGANICO	GR	206.289,93	291,76	205.998,17	0,00
3090360080	FOLLONICA	GR	-147.108,85	2.748,56	0,00	-149.857,42
3090360090	GAVORRANO	GR	942.674,02	781,52	941.892,50	0,00
3090360100	GROSSETO	GR	9.524.072,40	8.525,48	9.515.546,92	0,00
3090360110	ISOLA DEL GIGLIO	GR	-376.939,01	301,00	0,00	-377.240,01
3090360120	MAGLIANO IN TOSCANA	GR	395.378,70	467,43	394.911,28	0,00
3090360130	MANCIANO	GR	984.439,24	732,65	983.706,59	0,00
3090360140	MASSA MARITTIMA	GR	1.115.430,84	830,92	1.114.599,92	0,00
3090360150	MONTE ARGENTARIO	GR	-3.663.981,13	1.742,43	0,00	-3.665.723,56
3090360151	MONTEROTONDO MARITTIMO	GR	397.467,92	243,36	397.224,56	0,00
3090360160	MONTIERI	GR	268.139,15	232,21	267.906,95	0,00
3090360170	ORBETELLO	GR	-1.425.491,38	2.046,44	0,00	-1.427.537,82
3090360180	PITIGLIANO	GR	564.549,48	467,83	564.081,65	0,00
3090360190	ROCCALBEGNA	GR	300.802,34	220,24	300.582,10	0,00
3090360200	ROCCASTRADA	GR	1.334.803,40	953,78	1.333.849,62	0,00
3090360210	SANTA FIORA	GR	37.416,35	391,43	37.024,92	0,00
3090360220	SCANSANO	GR	730.385,25	595,63	729.789,62	0,00
3090360221	SCARLINO	GR	502.499,70	749,53	501.750,18	0,00
3090360230	SEGGIANO	GR	179.295,04	178,04	179.117,00	0,00
3090360231	SEMPRONIANO	GR	206.123,19	187,38	205.935,81	0,00






COD. ENTE	COMUNE	PROV.	F.S.C. 2021 COMPLESSIVO già riportato in Allegato 3 colonna 7	Accantonamento 2021 di 5,923 mln. Art. 6 D.P.C.M.	F.S.C. 2021 al netto dell'accantonamento (importo assegnato)	F.S.C. 2021 al netto dell'accantonamento (ulteriore prelievo)
			1	2	3 = (1-2)	4 = (1-2)
3090360240	SORANO	GR	668.048,47	471,24	667.577,22	0,00
3090420010	BIBBONA	LI	-548.003,27	442,28	0,00	-548.445,55
3090420020	CAMPIGLIA MARITTIMA	LI	1.316.363,72	1.310,58	1.315.053,14	0,00
3090420030	CAMPO NELL'ELBA	LI	-1.415.917,63	1.138,05	0,00	-1.417.055,68
3090420040	CAPOLIVERI	LI	-1.180.663,88	916,61	0,00	-1.181.580,49
3090420050	CAPRAIA ISOLA	LI	-39.830,74	96,72	0,00	-39.927,45
3090420060	CASTAGNETO CARDUCCI	LI	-1.423.230,36	1.223,71	0,00	-1.424.454,07
3090420070	CECINA	LI	852.292,35	2.690,78	849.601,57	0,00
3090420080	COLLESALVETTI	LI	2.645.321,94	1.784,94	2.643.536,99	0,00
3090420090	LIVORNO	LI	29.491.323,57	18.144,39	29.473.179,18	0,00
3090420100	MARCIANA	LI	-667.065,48	703,31	0,00	-667.768,79
3090420110	MARCIANA MARINA	LI	-495.695,85	612,47	0,00	-496.308,32
3090420120	PIOMBINO	LI	4.892.138,23	4.157,35	4.887.980,88	0,00
3090420130	PORTO AZZURRO	LI	-350.233,34	509,21	0,00	-350.742,55
3090420140	PORTOFERRAIO	LI	225.496,77	1.604,56	223.892,22	0,00
3090420155	RIO	LI	-762.851,14	876,07	0,00	-763.727,21
3090420170	ROSIGNANO MARITTIMO	LI	-2.278.491,79	3.052,03	0,00	-2.281.543,82
3090420180	SAN VINCENZO	LI	-1.217.601,41	1.220,63	0,00	-1.218.822,03
3090420190	SASSETTA	LI	68.089,80	107,17	67.982,62	0,00
3090420200	SUVERETO	LI	429.102,47	399,25	428.703,23	0,00
3090430010	ALTOPASCIO	LU	1.029.716,60	1.274,97	1.028.441,64	0,00
3090430020	BAGNI DI LUCCA	LU	717.984,88	692,34	717.292,54	0,00
3090430030	BARGA	LU	1.204.258,03	1.025,37	1.203.232,66	0,00
3090430040	BORGO A MOZZANO	LU	1.065.248,44	915,05	1.064.333,39	0,00
3090430050	CAMAIORE	LU	60.106,42	4.003,34	56.103,08	0,00
3090430060	CAMPORGIANO	LU	374.547,51	241,56	374.305,95	0,00
3090430070	CAPANORI	LU	6.072.503,97	4.968,09	6.067.535,88	0,00
3090430080	CAREGGINE	LU	173.458,40	129,94	173.328,46	0,00
3090430090	CASTELNUOVO DI GARFAGNANA	LU	575.555,46	574,84	574.980,62	0,00
3090430100	CASTIGLIONE DI GARFAGNANA	LU	309.737,94	246,89	309.491,05	0,00
3090430110	COREGLIA ANTELMINELLI	LU	430.752,81	495,28	430.257,53	0,00
3090430125	FABBRICHE DI VERGEMOLI	LU	210.144,90	163,35	209.981,54	0,00
3090430130	FORTE DEI MARMI	LU	-5.471.638,03	2.620,59	0,00	-5.474.258,62
3090430140	FOSCIANDORA	LU	186.704,61	106,98	186.597,63	0,00
3090430150	GALLICANO	LU	544.688,98	409,23	544.279,75	0,00
3090430170	LUCCA	LU	8.030.071,00	8.233,12	8.021.837,88	0,00
3090430180	MASSAROSA	LU	3.471.793,42	1.987,88	3.469.805,53	0,00
3090430190	MINUCCIANO	LU	455.513,87	346,19	455.167,68	0,00
3090430200	MOLAZZANA	LU	214.995,73	145,30	214.850,43	0,00
3090430210	MONTECARLO	LU	441.445,46	468,99	440.976,47	0,00
3090430220	PESCAGLIA	LU	490.670,60	428,62	490.241,98	0,00
3090430230	PIAZZA AL SERCHIO	LU	403.762,97	305,57	403.457,40	0,00
3090430240	PIETRASANTA	LU	-1.692.760,56	3.056,99	0,00	-1.695.817,55
3090430250	PIEVE FOSCIANA	LU	375.756,91	255,26	375.501,65	0,00
3090430260	PORCARI	LU	565.419,79	911,01	564.508,78	0,00
3090430270	SAN ROMANO IN GARFAGNANA	LU	271.140,79	156,83	270.983,96	0,00
3090430280	SERAVEZZA	LU	1.178.143,69	1.049,49	1.177.094,20	0,00
3090430291	SILLANO GIUNCUGNANO	LU	290.291,22	234,03	290.057,19	0,00
3090430300	STAZZEMA	LU	520.759,80	364,40	520.395,40	0,00
3090430310	VAGLI SOTTO	LU	207.315,71	124,46	207.191,26	0,00
3090430330	VIAREGGIO	LU	4.384.104,40	8.754,73	4.375.349,67	0,00
3090430340	VILLA BASILICA	LU	259.528,44	183,44	259.345,00	0,00
3090430350	VILLA COLLEMANDINA	LU	297.737,83	183,15	297.554,67	0,00
3090460010	AULLA	MS	1.341.995,87	1.123,73	1.340.872,14	0,00
3090460020	BAGNONE	MS	373.708,97	417,28	373.291,69	0,00
3090460030	CARRARA	MS	8.135.462,12	6.578,83	8.128.883,29	0,00




COD. ENTE	COMUNE	PROV.	F.S.C. 2021 COMPLESSIVO già riportato in Allegato 3 colonna 7	Accantonamento 2021 di 5,923 mln. Art. 6 D.P.C.M.	F.S.C. 2021 al netto dell'accantonamento (importo assegnato)	F.S.C. 2021 al netto dell'accantonamento (ulteriore prelievo)
			1	2	3 = (1-2)	4 = (1-2)
3090460040	CASOLA IN LUNIGIANA	MS	190.654,19	207,10	190.447,09	0,00
3090460050	COMANO	MS	121.941,05	180,69	121.760,36	0,00
3090460060	FILATTIERA	MS	351.828,50	335,17	351.493,33	0,00
3090460070	FIVIZZANO	MS	1.243.987,82	1.046,67	1.242.941,15	0,00
3090460080	FOSDINOVO	MS	416.037,40	358,41	415.678,99	0,00
3090460090	LICCIANA NARDI	MS	752.897,63	617,23	752.280,40	0,00
3090460100	MASSA	MS	5.902.836,42	7.510,77	5.895.325,65	0,00
3090460110	MONTIGNOSO	MS	-24.285,24	890,17	0,00	-25.175,41
3090460120	MULAZZO	MS	328.743,47	343,77	328.399,69	0,00
3090460130	PODENZANA	MS	248.690,83	186,92	248.503,91	0,00
3090460140	PONTREMOLI	MS	761.823,30	1.006,04	760.817,26	0,00
3090460150	TRESANA	MS	285.276,19	285,66	284.990,53	0,00
3090460160	VILLAFRANCA IN LUNIGIANA	MS	580.397,51	589,36	579.808,15	0,00
3090460170	ZERI	MS	223.931,47	309,70	223.621,78	0,00
3090620020	BIENTINA	PI	961.753,89	762,83	960.991,05	0,00
3090620030	BUTI	PI	402.816,97	443,03	402.373,94	0,00
3090620040	CALCI	PI	538.047,94	427,07	537.620,87	0,00
3090620050	CALCINAIA	PI	1.349.153,35	995,98	1.348.157,38	0,00
3090620060	CAPANNOLI	PI	704.580,07	462,64	704.117,43	0,00
3090620070	CASALE MARITTIMO	PI	19.301,97	146,10	19.155,86	0,00
3090620075	CASCIANA TERME LARI	PI	1.327.077,39	1.570,56	1.325.506,83	0,00
3090620080	CASCINA	PI	6.319.702,36	3.118,77	6.316.583,59	0,00
3090620090	CASTELFRANCO DI SOTTO	PI	829.948,17	1.242,86	828.705,31	0,00
3090620100	CASTELLINA MARITTIMA	PI	102.094,96	215,69	101.879,27	0,00
3090620110	CASTELNUOVO DI VAL DI CECINA	PI	189.365,90	287,71	189.078,19	0,00
3090620120	CHIANNI	PI	177.625,09	237,97	177.387,12	0,00
3090620131	CRESPINA LORENZANA	PI	624.621,91	666,59	623.955,32	0,00
3090620140	FAUGLIA	PI	400.326,30	376,01	399.950,30	0,00
3090620150	GUARDISTALLO	PI	55.922,55	170,14	55.752,41	0,00
3090620160	LAJATICO	PI	103.816,99	177,33	103.639,66	0,00
3090620190	MONTECATINI VAL DI CECINA	PI	152.346,18	237,59	152.108,59	0,00
3090620200	MONTESCUDAIO	PI	147.243,72	226,57	147.017,15	0,00
3090620210	MONTEVERDI MARITTIMO	PI	67.659,60	158,51	67.501,10	0,00
3090620220	MONTOPOLI IN VAL D'ARNO	PI	990.834,60	811,50	990.023,10	0,00
3090620221	ORCIANO PISANO	PI	100.693,77	84,66	100.609,12	0,00
3090620230	PALAIÀ	PI	303.782,40	519,84	303.262,56	0,00
3090620240	PECCIOLI	PI	112.007,49	342,36	111.665,13	0,00
3090620250	PISA	PI	11.523.876,21	13.651,01	11.510.225,20	0,00
3090620260	POMARANCE	PI	335.624,53	511,73	335.112,80	0,00
3090620270	PONSACCO	PI	1.517.148,13	1.239,01	1.515.909,12	0,00
3090620280	PONTERA	PI	3.162.728,66	3.750,96	3.158.977,71	0,00
3090620290	RIPARBELLA	PI	16.407,11	145,13	16.261,98	0,00
3090620300	SAN GIULIANO TERME	PI	4.411.412,11	2.699,26	4.408.712,85	0,00
3090620310	SAN MINIATO	PI	2.983.124,30	2.622,12	2.980.502,18	0,00
3090620320	SANTA CROCE SULL'ARNO	PI	437.342,69	1.633,09	435.709,60	0,00
3090620330	SANTA LUCE	PI	52.268,88	150,52	52.118,37	0,00
3090620340	SANTA MARIA A MONTE	PI	925.367,78	1.090,74	924.277,04	0,00
3090620350	TERRICCIOLA	PI	502.597,86	537,79	502.060,07	0,00
3090620360	VECCHIANO	PI	1.105.693,38	775,00	1.104.918,37	0,00
3090620370	VICOPISSANO	PI	792.255,67	747,56	791.508,10	0,00
3090620380	VOLTERRA	PI	1.256.426,49	1.252,79	1.255.173,70	0,00
3090630012	ABETONE CUTIGLIANO	PT	-533.707,85	628,73	0,00	-534.336,58
3090630020	AGLIANA	PT	2.147.269,08	1.344,62	2.145.924,47	0,00
3090630030	BUGGIANO	PT	1.057.068,90	768,06	1.056.300,84	0,00
3090630031	CHIESINA UZZANESE	PT	599.753,08	484,54	599.268,54	0,00
3090630050	LAMPORECCHIO	PT	805.214,76	596,71	804.618,05	0,00




COD. ENTE	COMUNE	PROV.	F.S.C. 2021 COMPLESSIVO già riportato in Allegato 3 colonna 7	Accantonamento 2021 di 5,923 mln. Art. 6 D.P.C.M.	F.S.C. 2021 al netto dell'accantonamento (importo assegnato)	F.S.C. 2021 al netto dell'accantonamento (ulteriore prelievo)
			1	2	3 = (1-2)	4 = (1-2)
3090630060	LARCIANO	PT	825.025,30	663,45	824.361,84	0,00
3090630070	MARLIANA	PT	175.242,89	351,97	174.890,92	0,00
3090630080	MASSA E COZZILE	PT	705.134,46	681,30	704.453,16	0,00
3090630090	MONSUMMANO TERME	PT	2.890.208,09	1.880,51	2.888.327,58	0,00
3090630100	MONTALE	PT	1.548.474,34	904,36	1.547.569,98	0,00
3090630110	MONTECATINI-TERME	PT	2.629.371,99	3.020,63	2.626.351,36	0,00
3090630120	PESCIA	PT	2.071.138,31	1.623,25	2.069.515,06	0,00
3090630130	PIEVE A NIEVOLE	PT	858.290,18	710,88	857.579,30	0,00
3090630140	PISTOIA	PT	13.462.124,44	9.726,89	13.452.397,55	0,00
3090630160	PONTE BUGGIANESE	PT	957.180,87	623,12	956.557,75	0,00
3090630161	QUARRATA	PT	3.049.964,98	2.608,30	3.047.356,68	0,00
3090630170	SAMBUCA PISTOIESE	PT	161.542,17	209,42	161.332,75	0,00
3090630185	SAN MARCELLO PITEGLIO	PT	560.323,13	876,79	559.446,34	0,00
3090630190	SERRAVALLE PISTOIESE	PT	1.322.556,60	926,13	1.321.630,47	0,00
3090630210	UZZANO	PT	750.679,47	419,73	750.259,75	0,00
3090750010	ABBADIA SAN SALVATORE	SI	727.792,64	627,67	727.164,96	0,00
3090750020	ASCIANO	SI	910.563,85	673,05	909.890,80	0,00
3090750030	BUONCONVENTO	SI	517.069,35	451,26	516.618,09	0,00
3090750040	CASOLE D'ELSA	SI	278.899,65	365,20	278.534,45	0,00
3090750050	CASTELLINA IN CHIANTI	SI	-7.390,38	344,69	0,00	-7.735,07
3090750060	CASTELNUOVO BERARDENGA	SI	184.770,59	667,27	184.103,32	0,00
3090750070	CASTIGLIONE D'ORCIA	SI	401.931,49	386,82	401.544,66	0,00
3090750080	CETONA	SI	176.057,65	369,42	175.688,23	0,00
3090750090	CHIANCIANO TERME	SI	1.128.601,11	1.148,88	1.127.452,23	0,00
3090750100	CHIUSDINO	SI	308.027,44	271,07	307.756,37	0,00
3090750110	CHIUSI	SI	778.737,05	773,08	777.963,97	0,00
3090750120	COLLE DI VAL D'ELSA	SI	2.210.468,85	1.789,39	2.208.679,46	0,00
3090750130	GAIOLE IN CHIANTI	SI	211.557,70	447,50	211.110,20	0,00
3090750141	MONTALCINO	SI	403.048,31	725,16	402.323,15	0,00
3090750150	MONTEPULCIANO	SI	1.845.137,52	1.301,58	1.843.835,94	0,00
3090750160	MONTERIGGIONI	SI	869.942,44	1.055,59	868.886,85	0,00
3090750170	MONTERONI D'ARBIA	SI	763.686,49	628,67	763.057,81	0,00
3090750180	MONTICIANO	SI	299.623,80	244,57	299.379,23	0,00
3090750190	MURLO	SI	293.584,19	252,02	293.332,17	0,00
3090750200	PIANCASTAGNAIO	SI	401.925,30	480,51	401.444,79	0,00
3090750210	PIENZA	SI	298.124,60	358,44	297.766,16	0,00
3090750220	POGGIBONSI	SI	3.131.535,00	2.381,15	3.129.153,85	0,00
3090750230	RADDA IN CHIANTI	SI	37.757,26	247,79	37.509,48	0,00
3090750240	RADICOFANI	SI	197.805,64	157,99	197.647,65	0,00
3090750250	RADICONDOLI	SI	231.968,53	206,78	231.761,75	0,00
3090750260	RAPOLANO TERME	SI	629.642,07	447,40	629.194,67	0,00
3090750270	SAN CASCIANO DEI BAGNI	SI	291.650,84	295,89	291.354,95	0,00
3090750280	SAN GIMIGNANO	SI	182.812,98	726,86	182.086,12	0,00
3090750300	SAN QUIRICO D'ORCIA	SI	388.865,74	323,06	388.542,68	0,00
3090750310	SARTEANO	SI	458.896,29	558,63	458.337,66	0,00
3090750320	SIENA	SI	2.075.485,91	7.003,44	2.068.482,47	0,00
3090750330	SINALUNGA	SI	1.285.288,38	1.107,36	1.284.181,01	0,00
3090750340	SOVICILLE	SI	707.640,38	776,37	706.864,01	0,00
3090750350	TORRITA DI SIENA	SI	907.434,19	613,57	906.820,62	0,00
3090750360	TREQUANDA	SI	181.246,23	209,71	181.036,52	0,00
3091000010	CANTAGALLO	PO	279.919,92	356,86	279.563,06	0,00
3091000020	CARMIGNANO	PO	1.329.949,06	1.213,89	1.328.735,16	0,00
3091000030	MONTEMURLO	PO	1.399.144,93	2.143,58	1.397.001,35	0,00
3091000040	POGGIO A CAIANO	PO	1.093.874,56	624,55	1.093.250,01	0,00
3091000050	PRATO	PO	33.861.114,68	20.954,09	33.840.160,59	0,00
3091000060	VAIANO	PO	1.235.579,93	854,25	1.234.725,68	0,00



COD. ENTE	COMUNE	PROV.	F.S.C. 2021 COMPLESSIVO già riportato in Allegato 3 colonna 7	Accantonamento 2021 di 5,923 mln. Art. 6 D.P.C.M.	F.S.C. 2021 al netto dell'accantonamento (importo assegnato)	F.S.C. 2021 al netto dell'accantonamento (ulteriore prelievo)
			1	2	3 = (1-2)	4 = (1-2)
309100070	VERNIO	PO	557.053,03	476,86	556.576,18	0,00
3100580010	ASSISI	PG	1.385.330,36	2.497,26	1.382.833,10	0,00
3100580020	BASTIA UMBRA	PG	1.510.135,29	1.662,94	1.508.472,35	0,00
3100580030	BETTONA	PG	802.089,62	455,08	801.634,55	0,00
3100580040	BEVAGNA	PG	654.523,13	420,95	654.102,18	0,00
3100580050	CAMPELLO SUL CLITUNNO	PG	413.053,71	273,26	412.780,45	0,00
3100580060	CANNARA	PG	671.695,91	405,25	671.290,66	0,00
3100580070	CASCIA	PG	636.770,95	538,75	636.232,20	0,00
3100580080	CASTEL RITALDI	PG	433.166,29	273,61	432.892,68	0,00
3100580090	CASTIGLIONE DEL LAGO	PG	1.722.994,87	1.349,12	1.721.645,75	0,00
3100580100	CERRETO DI SPOLETO	PG	298.294,58	210,35	298.084,23	0,00
3100580110	CITERNA	PG	316.714,03	322,46	316.391,57	0,00
3100580120	CITTA' DELLA PIEVE	PG	727.711,03	822,19	726.888,84	0,00
3100580130	CITTA' DI CASTELLO	PG	5.746.480,09	3.750,81	5.742.729,28	0,00
3100580140	COLLAZZONE	PG	602.518,01	410,01	602.108,00	0,00
3100580150	CORCIANO	PG	2.729.233,36	1.690,75	2.727.542,61	0,00
3100580160	COSTACCIARO	PG	222.004,04	149,98	221.854,05	0,00
3100580170	DERUTA	PG	886.565,82	659,49	885.906,33	0,00
3100580180	FOLIGNO	PG	7.328.568,64	5.640,50	7.322.928,13	0,00
3100580190	FOSSATO DI VICO	PG	346.537,40	370,53	346.166,87	0,00
3100580200	FRATTA TODINA	PG	359.705,65	223,83	359.481,82	0,00
3100580210	GIANO DELL'UMBRIA	PG	523.038,24	410,18	522.628,06	0,00
3100580220	GUALDO CATTANEO	PG	869.438,20	715,66	868.722,54	0,00
3100580230	GUALDO TADINO	PG	1.362.698,95	1.176,19	1.361.522,76	0,00
3100580240	GUBBIO	PG	3.888.107,31	3.008,75	3.885.098,56	0,00
3100580250	LISCIANO NICCONE	PG	111.312,56	109,95	111.202,61	0,00
3100580260	MAGIONE	PG	1.639.756,67	1.277,72	1.638.478,95	0,00
3100580270	MARSCIANO	PG	2.016.059,81	1.443,50	2.014.616,31	0,00
3100580280	MASSA MARTANA	PG	663.321,76	486,83	662.834,93	0,00
3100580290	MONTE CASTELLO DI VIBIO	PG	318.883,80	213,78	318.670,02	0,00
3100580300	MONTEFALCO	PG	687.881,81	450,73	687.431,08	0,00
3100580310	MONTELEONE DI SPOLETO	PG	69.989,14	139,77	69.849,37	0,00
3100580320	MONTE SANTA MARIA TIBERINA	PG	272.361,70	169,05	272.192,64	0,00
3100580330	MONTONE	PG	302.043,82	197,63	301.846,18	0,00
3100580340	NOCERA UMBRA	PG	980.145,68	589,88	979.555,80	0,00
3100580350	NORCIA	PG	1.255.252,60	961,51	1.254.291,10	0,00
3100580360	PACIANO	PG	169.912,36	141,40	169.770,95	0,00
3100580370	PANICALE	PG	385.809,87	379,85	385.430,02	0,00
3100580380	PASSIGNANO SUL TRASIMENO	PG	475.667,38	588,39	475.078,99	0,00
3100580390	PERUGIA	PG	27.091.698,10	17.992,53	27.073.705,57	0,00
3100580400	PIEGARO	PG	864.917,89	650,01	864.267,89	0,00
3100580410	PIETRALUNGA	PG	454.739,96	308,97	454.430,99	0,00
3100580420	POGGIODOMO	PG	66.618,68	60,24	66.558,43	0,00
3100580430	PRECI	PG	193.586,86	220,80	193.366,06	0,00
3100580440	SAN GIUSTINO	PG	1.157.001,96	978,96	1.156.022,99	0,00
3100580450	SANT'ANATOLIA DI NARCO	PG	220.779,52	123,74	220.655,78	0,00
3100580460	SCHEGGIA E PASCELUPO	PG	225.139,21	199,43	224.939,79	0,00
3100580470	SCHEGGINO	PG	180.946,26	104,11	180.842,15	0,00
3100580480	SELLANO	PG	203.880,25	170,08	203.710,16	0,00
3100580490	SIGILLO	PG	367.993,44	301,73	367.691,71	0,00
3100580500	SPELLO	PG	980.136,75	803,61	979.333,14	0,00
3100580510	SPOLETO	PG	6.313.889,82	4.235,13	6.309.654,69	0,00
3100580520	TODI	PG	1.716.121,70	1.656,27	1.714.465,43	0,00
3100580530	TORGIANO	PG	841.190,14	508,67	840.681,47	0,00
3100580540	TREVI	PG	973.424,56	671,52	972.753,04	0,00
3100580550	TUORO SUL TRASIMENO	PG	560.616,33	509,92	560.106,41	0,00




COD. ENTE	COMUNE	PROV.	F.S.C. 2021 COMPLESSIVO già riportato in Allegato 3 colonna 7	Accantonamento 2021 di 5,923 mln. Art. 6 D.P.C.M.	F.S.C. 2021 al netto dell'accantonamento (importo assegnato)	F.S.C. 2021 al netto dell'accantonamento (ulteriore prelievo)
			1	2	3 = (1-2)	4 = (1-2)
3100580560	UMBERTIDE	PG	1.635.185,97	1.328,22	1.633.857,75	0,00
3100580570	VALFABBRICA	PG	644.537,09	436,63	644.100,46	0,00
3100580580	VALLO DI NERA	PG	199.880,39	116,10	199.764,29	0,00
3100580590	VALTOPINA	PG	315.845,70	160,67	315.685,03	0,00
3100800010	ACQUASPARTA	TR	467.703,23	433,85	467.269,38	0,00
3100800020	ALLERONA	TR	409.693,37	212,60	409.480,77	0,00
3100800030	ALVIANO	TR	242.814,36	164,04	242.650,31	0,00
3100800040	AMELIA	TR	1.634.585,58	1.038,13	1.633.547,45	0,00
3100800050	ARRONE	TR	511.325,50	264,08	511.061,42	0,00
3100800060	ATTIGLIANO	TR	201.983,42	205,25	201.778,17	0,00
3100800061	AVIGLIANO UMBRO	TR	457.489,98	338,83	457.151,16	0,00
3100800070	BASCHI	TR	497.385,15	408,25	496.976,89	0,00
3100800080	CALVI DELL'UMBRIA	TR	218.973,38	262,14	218.711,24	0,00
3100800090	CASTEL GIORGIO	TR	334.661,90	273,60	334.388,30	0,00
3100800100	CASTEL VISCARDO	TR	485.563,29	328,07	485.235,22	0,00
3100800110	FABRO	TR	361.856,86	332,89	361.523,97	0,00
3100800120	FERENTILLO	TR	386.886,67	242,06	386.644,61	0,00
3100800130	FICULLE	TR	224.123,43	225,81	223.897,62	0,00
3100800140	GIOVE	TR	308.421,09	233,45	308.187,63	0,00
3100800150	GUARDEA	TR	287.427,21	216,22	287.210,98	0,00
3100800160	LUGNANO IN TEVERINA	TR	270.835,06	202,07	270.632,99	0,00
3100800170	MONTECASTRILLI	TR	477.137,69	374,42	476.763,26	0,00
3100800180	MONTECCHIO	TR	256.757,12	213,54	256.543,58	0,00
3100800190	MONTEFRANCO	TR	228.148,68	122,58	228.026,10	0,00
3100800200	MONTEGABBIONE	TR	212.661,37	165,50	212.495,87	0,00
3100800210	MONTELEONE D'ORVIETO	TR	283.042,55	217,53	282.825,02	0,00
3100800220	NARNI	TR	3.013.552,70	2.075,72	3.011.476,99	0,00
3100800230	ORVIETO	TR	2.522.096,96	2.168,83	2.519.928,13	0,00
3100800240	OTRICOLI	TR	344.449,75	252,46	344.197,29	0,00
3100800250	PARRANO	TR	107.883,34	99,71	107.783,63	0,00
3100800260	PENNA IN TEVERINA	TR	145.524,45	116,72	145.407,73	0,00
3100800270	POLINO	TR	71.953,16	51,92	71.901,24	0,00
3100800280	PORANO	TR	235.833,70	157,68	235.676,03	0,00
3100800290	SAN GEMINI	TR	873.548,90	534,31	873.014,59	0,00
3100800300	SAN VENANZO	TR	336.472,96	320,83	336.152,13	0,00
3100800310	STRONCONE	TR	432.532,28	402,76	432.129,52	0,00
3100800320	TERNI	TR	18.061.105,30	13.630,29	18.047.475,01	0,00
3110030010	AGUGLIANO	AN	740.321,30	365,89	739.955,41	0,00
3110030020	ANCONA	AN	17.582.399,29	10.618,36	17.571.780,93	0,00
3110030030	ARCEVIA	AN	589.304,60	480,03	588.824,57	0,00
3110030040	BARBARA	AN	304.006,16	161,67	303.844,49	0,00
3110030050	BELVEDERE OSTRENSE	AN	455.471,74	284,88	455.186,87	0,00
3110030060	CAMERANO	AN	790.979,10	628,00	790.351,10	0,00
3110030070	CAMERATA PICENA	AN	243.958,80	209,72	243.749,08	0,00
3110030080	CASTELBELLINO	AN	564.822,72	348,90	564.473,83	0,00
3110030100	CASTELFIDARDO	AN	2.387.874,68	1.630,91	2.386.243,77	0,00
3110030110	CASTELLEONE DI SUASA	AN	315.262,22	172,88	315.089,34	0,00
3110030120	CASTELPLANIO	AN	388.647,31	366,95	388.280,36	0,00
3110030130	CERRETO D'ESI	AN	596.820,07	428,22	596.391,85	0,00
3110030140	CHIARAVALLE	AN	1.217.409,66	976,28	1.216.433,38	0,00
3110030150	CORINALDO	AN	559.154,92	346,81	558.808,12	0,00
3110030160	CUPRAMONTANA	AN	592.279,33	457,64	591.821,69	0,00
3110030170	FABRIANO	AN	3.278.255,55	2.787,34	3.275.468,21	0,00
3110030180	FALCONARA MARITTIMA	AN	3.473.555,12	2.463,15	3.471.091,97	0,00
3110030190	FILOTTRANO	AN	1.020.964,26	713,43	1.020.250,83	0,00
3110030200	GENGA	AN	388.900,69	284,22	388.616,47	0,00






COD. ENTE	COMUNE	PROV.	F.S.C. 2021 COMPLESSIVO già riportato in Allegato 3 colonna 7	Accantonamento 2021 di 5,923 mln. Art. 6 D.P.C.M.	F.S.C. 2021 al netto dell'accantonamento (importo assegnato)	F.S.C. 2021 al netto dell'accantonamento (ulteriore prelievo)
			1	2	3 = (1-2)	4 = (1-2)
3110030210	JESI	AN	4.231.667,18	3.936,42	4.227.730,75	0,00
3110030220	LORETO	AN	1.843.516,28	1.105,96	1.842.410,32	0,00
3110030230	MAIOLATI SPONTINI	AN	346.379,41	296,50	346.082,91	0,00
3110030240	MERGO	AN	188.391,96	113,54	188.278,42	0,00
3110030250	MONSANO	AN	440.074,26	404,68	439.669,58	0,00
3110030260	MONTECAROTTO	AN	485.061,52	280,87	484.780,64	0,00
3110030270	MONTEMARCIANO	AN	982.648,51	736,51	981.912,01	0,00
3110030290	MONTE ROBERTO	AN	515.056,14	318,96	514.737,18	0,00
3110030300	MONTE SAN VITO	AN	653.546,28	459,98	653.086,30	0,00
3110030310	MORRO D'ALBA	AN	282.855,24	181,75	282.673,49	0,00
3110030320	NUMANA	AN	-1.437.470,21	892,28	0,00	-1.438.362,49
3110030330	OFFAGNA	AN	375.903,46	199,42	375.704,04	0,00
3110030340	OSIMO	AN	3.583.679,68	2.742,10	3.580.937,57	0,00
3110030350	OSTRA	AN	856.803,10	519,61	856.283,49	0,00
3110030360	OSTRA VETERE	AN	497.685,15	329,48	497.355,67	0,00
3110030370	POGGIO SAN MARCELLO	AN	105.855,37	84,01	105.771,36	0,00
3110030380	POLVERIGI	AN	557.582,39	382,23	557.200,16	0,00
3110030400	ROSORA	AN	279.251,56	204,02	279.047,54	0,00
3110030410	SAN MARCELLO	AN	297.817,95	188,67	297.629,28	0,00
3110030420	SAN PAOLO DI JESI	AN	225.907,84	137,06	225.770,78	0,00
3110030430	SANTA MARIA NUOVA	AN	632.358,23	345,67	632.012,55	0,00
3110030440	SASSOFERRATO	AN	762.327,51	679,02	761.648,49	0,00
3110030450	SENIGALLIA	AN	3.639.742,94	3.703,72	3.636.039,21	0,00
3110030460	SERRA DE' CONTI	AN	556.169,99	377,65	555.792,35	0,00
3110030470	SERRA SAN QUIRICO	AN	570.961,01	366,97	570.594,04	0,00
3110030480	SIROLO	AN	6.924,24	504,53	6.419,71	0,00
3110030490	STAFFOLO	AN	280.923,92	184,86	280.739,06	0,00
3110030500	TRECASTELLI	AN	1.066.881,70	707,90	1.066.173,80	0,00
3110060010	ACQUASANTA TERME	AP	724.538,92	389,08	724.149,84	0,00
3110060020	ACQUAVIVA PICENA	AP	391.789,20	293,13	391.496,07	0,00
3110060050	APPIGNANO DEL TRONTO	AP	379.795,58	209,13	379.586,45	0,00
3110060060	ARQUATA DEL TRONTO	AP	223.731,49	191,66	223.539,83	0,00
3110060070	ASCOLI PICENO	AP	7.923.208,39	4.953,10	7.918.255,29	0,00
3110060100	CARASSAI	AP	267.096,49	142,17	266.954,32	0,00
3110060110	CASTEL DI LAMA	AP	896.929,68	459,58	896.470,10	0,00
3110060120	CASTIGNANO	AP	398.387,26	261,42	398.125,84	0,00
3110060130	CASTORANO	AP	342.126,07	187,82	341.938,25	0,00
3110060140	COLLI DEL TRONTO	AP	348.181,83	273,31	347.908,53	0,00
3110060150	COMUNANZA	AP	399.870,54	345,36	399.525,17	0,00
3110060160	COSSIGNANO	AP	174.227,22	118,70	174.108,53	0,00
3110060170	CUPRA MARITTIMA	AP	269.661,85	388,92	269.272,94	0,00
3110060200	FOLIGNANO	AP	1.237.808,34	568,79	1.237.239,55	0,00
3110060210	FORCE	AP	302.917,14	174,08	302.743,06	0,00
3110060230	GROTTAMMARE	AP	823.594,44	1.190,79	822.403,65	0,00
3110060270	MALTIGNANO	AP	407.849,23	228,65	407.620,58	0,00
3110060290	MASSIGNANO	AP	238.235,32	146,38	238.088,94	0,00
3110060310	MONSAMPOLO DEL TRONTO	AP	427.391,64	336,69	427.054,96	0,00
3110060320	MONTALTO DELLE MARCHE	AP	421.591,04	227,10	421.363,94	0,00
3110060340	MONTEDINOVE	AP	109.216,90	63,54	109.153,36	0,00
3110060360	MONTEFIORE DELL'ASO	AP	490.181,42	210,67	489.970,75	0,00
3110060380	MONTEGALLO	AP	188.075,87	126,27	187.949,61	0,00
3110060440	MONTEMONACO	AP	124.618,09	98,51	124.519,58	0,00
3110060450	MONTEPRANDONE	AP	1.467.794,97	940,17	1.466.854,80	0,00
3110060540	OFFIDA	AP	709.371,91	440,69	708.931,22	0,00
3110060560	PALMIANO	AP	85.066,09	44,39	85.021,70	0,00
3110060620	RIPATRANSONE	AP	551.573,06	414,46	551.158,59	0,00




COD. ENTE	COMUNE	PROV.	F.S.C. 2021 COMPLESSIVO già riportato in Allegato 3 colonna 7	Accantonamento 2021 di 5,923 mln. Art. 6 D.P.C.M.	F.S.C. 2021 al netto dell'accantonamento (importo assegnato)	F.S.C. 2021 al netto dell'accantonamento (ulteriore prelievo)
			1	2	3 = (1-2)	4 = (1-2)
3110060630	ROCCAFLUVIONE	AP	387.186,87	212,69	386.974,17	0,00
3110060640	ROTELLA	AP	226.108,52	125,44	225.983,08	0,00
3110060650	SAN BENEDETTO DEL TRONTO	AP	1.941.781,98	4.734,40	1.937.047,58	0,00
3110060700	SPINETOLI	AP	673.729,71	460,07	673.269,64	0,00
3110060720	VENAROTTA	AP	369.609,46	226,76	369.382,70	0,00
3110440020	APIRO	MC	455.421,58	285,74	455.135,84	0,00
3110440030	APPIGNANO	MC	521.581,92	415,28	521.166,64	0,00
3110440040	BELFORTE DEL CHIENTI	MC	331.516,51	192,73	331.323,78	0,00
3110440050	BOLOGNOLA	MC	-9.660,53	36,55	0,00	-9.697,08
3110440060	CALDAROLA	MC	306.796,86	196,16	306.600,70	0,00
3110440070	CAMERINO	MC	372.108,53	606,94	371.501,59	0,00
3110440080	CAMPOROTONDO DI FIASTRON	MC	143.253,38	72,56	143.180,81	0,00
3110440090	CASTELRAIMONDO	MC	658.431,98	465,82	657.966,16	0,00
3110440100	CASTELSANTANGELO SUL NERA	MC	81.295,36	108,97	81.186,39	0,00
3110440110	CESSAPALOMBO	MC	153.234,30	77,60	153.156,71	0,00
3110440120	CINGOLI	MC	1.050.244,74	759,60	1.049.485,14	0,00
3110440130	CIVITANOVA MARCHE	MC	4.034.480,18	3.666,51	4.030.813,67	0,00
3110440140	COLMURANO	MC	298.492,85	159,70	298.333,15	0,00
3110440150	CORRIDONIA	MC	1.170.851,56	1.181,07	1.169.670,49	0,00
3110440160	ESANATOGLIA	MC	343.161,86	200,19	342.961,67	0,00
3110440170	FIASTRA	MC	29.109,72	134,67	28.975,05	0,00
3110440190	FIUMINATA	MC	127.364,53	171,87	127.192,67	0,00
3110440200	GAGLIOLE	MC	157.603,89	93,88	157.510,01	0,00
3110440210	GUALDO	MC	179.117,22	104,42	179.012,80	0,00
3110440220	LORO PICENO	MC	409.620,76	266,03	409.354,74	0,00
3110440230	MACERATA	MC	4.221.824,79	3.964,15	4.217.860,64	0,00
3110440240	MATELICA	MC	955.082,26	746,98	954.335,28	0,00
3110440250	MOGLIANO	MC	372.236,35	299,08	371.937,27	0,00
3110440260	MONTECASSIANO	MC	761.663,86	514,65	761.149,21	0,00
3110440270	MONTE CAVALLO	MC	55.125,15	35,82	55.089,33	0,00
3110440280	MONTECOSARO	MC	661.511,27	460,79	661.050,48	0,00
3110440290	MONTEFANO	MC	459.612,39	330,87	459.281,52	0,00
3110440300	MONTELUPONE	MC	420.251,46	380,96	419.870,50	0,00
3110440310	MONTE SAN GIUSTO	MC	641.597,71	490,00	641.107,71	0,00
3110440320	MONTE SAN MARTINO	MC	198.747,81	106,27	198.641,54	0,00
3110440330	MORROVALLE	MC	1.162.900,21	748,22	1.162.151,99	0,00
3110440340	MUCCIA	MC	161.993,25	129,89	161.863,36	0,00
3110440350	PENNA SAN GIOVANNI	MC	210.053,21	139,07	209.914,15	0,00
3110440360	PETRIOLO	MC	363.353,37	242,85	363.110,51	0,00
3110440380	PIEVE TORINA	MC	118.309,49	149,37	118.160,12	0,00
3110440390	PIORACO	MC	202.005,09	143,40	201.861,69	0,00
3110440400	POGGIO SAN VICINO	MC	98.535,92	50,49	98.485,43	0,00
3110440410	POLLENZA	MC	797.437,87	442,40	796.995,47	0,00
3110440420	PORTO RECANATI	MC	-56.944,13	1.057,40	0,00	-58.001,53
3110440430	POTENZA PICENA	MC	1.451.735,86	1.114,74	1.450.621,12	0,00
3110440440	RECANATI	MC	3.184.135,24	1.845,11	3.182.290,12	0,00
3110440450	RIPE SAN GINESIO	MC	173.929,43	119,32	173.810,10	0,00
3110440460	SAN GINESIO	MC	598.389,90	438,79	597.951,12	0,00
3110440470	SAN SEVERINO MARCHE	MC	1.580.934,20	1.104,85	1.579.829,35	0,00
3110440480	SANT'ANGELO IN PONTANO	MC	282.377,38	172,62	282.204,76	0,00
3110440490	SARNANO	MC	380.806,68	485,44	380.321,24	0,00
3110440500	SEFRO	MC	115.230,72	77,05	115.153,67	0,00
3110440510	SERRAPETRONA	MC	228.736,44	138,61	228.597,83	0,00
3110440520	SERRAVALLE DI CHIENTI	MC	49.939,21	95,64	49.843,57	0,00
3110440530	TOLENTINO	MC	2.705.868,86	1.544,71	2.704.324,14	0,00
3110440540	TREIA	MC	956.218,28	659,16	955.559,12	0,00




COD. ENTE	COMUNE	PROV.	F.S.C. 2021 COMPLESSIVO già riportato in Allegato 3 colonna 7	Accantonamento 2021 di 5,923 mln. Art. 6 D.P.C.M.	F.S.C. 2021 al netto dell'accantonamento (importo assegnato)	F.S.C. 2021 al netto dell'accantonamento (ulteriore prelievo)
			1	2	3 = (1-2)	4 = (1-2)
3110440550	URBISAGLIA	MC	375.424,23	268,00	375.156,23	0,00
3110440560	USSITA	MC	-244.995,98	139,77	0,00	-245.135,76
3110440565	VALFORNACE	MC	210.959,63	162,22	210.797,41	0,00
3110440570	VISSO	MC	27.512,67	151,24	27.361,43	0,00
3110590010	ACQUALAGNA	PU	743.961,35	509,13	743.452,22	0,00
3110590020	APECCHIO	PU	539.210,57	302,02	538.908,56	0,00
3110590050	BELFORTE ALL'ISAURO	PU	216.734,77	115,00	216.619,77	0,00
3110590060	BORGO PACE	PU	237.571,77	123,91	237.447,85	0,00
3110590070	CAGLI	PU	1.354.931,76	924,98	1.354.006,78	0,00
3110590080	CANTIANO	PU	556.955,23	332,63	556.622,61	0,00
3110590090	CARPEGNA	PU	163.287,88	208,56	163.079,31	0,00
3110590100	CARTOCETO	PU	768.796,80	591,69	768.205,10	0,00
3110590125	COLLI AL METAURO	PU	1.524.018,65	1.120,40	1.522.898,25	0,00
3110590130	FANO	PU	6.957.796,46	5.458,42	6.952.338,04	0,00
3110590140	FERMIGNANO	PU	1.141.231,76	646,71	1.140.585,05	0,00
3110590150	FOSSOMBRONE	PU	1.038.346,20	844,74	1.037.501,46	0,00
3110590160	FRATTE ROSA	PU	307.011,27	164,25	306.847,03	0,00
3110590170	FRONTINO	PU	217.404,57	109,01	217.295,56	0,00
3110590180	FRONTONE	PU	358.620,20	231,96	358.388,24	0,00
3110590190	GABICCE MARE	PU	197.704,07	707,07	196.997,00	0,00
3110590200	GRADARA	PU	526.907,76	463,48	526.444,28	0,00
3110590210	ISOLA DEL PIANO	PU	239.766,14	120,37	239.645,77	0,00
3110590220	LUNANO	PU	349.505,18	195,71	349.309,47	0,00
3110590230	MACERATA FELTRIA	PU	514.490,41	309,22	514.181,20	0,00
3110590250	MERCATELLO SUL METAURO	PU	339.822,91	193,03	339.629,88	0,00
3110590260	MERCATINO CONCA	PU	282.386,49	150,79	282.235,70	0,00
3110590270	MOMBAROCCIO	PU	396.743,53	279,07	396.464,47	0,00
3110590280	MONDAVIO	PU	680.577,62	469,88	680.107,74	0,00
3110590290	MONDOLFO	PU	1.277.309,35	1.264,73	1.276.044,62	0,00
3110590300	MONTECALVO IN FOGLIA	PU	607.139,26	371,51	606.767,75	0,00
3110590310	MONTE CERIGNONE	PU	241.314,88	129,18	241.185,70	0,00
3110590330	MONTECOPIOLO	PU	168.317,53	173,83	168.143,70	0,00
3110590340	MONTEFELCINO	PU	613.334,71	363,06	612.971,65	0,00
3110590350	MONTE GRIMANO	PU	197.272,88	157,93	197.114,95	0,00
3110590360	MONTELABBATE	PU	843.224,46	617,67	842.606,79	0,00
3110590380	MONTE PORZIO	PU	418.928,77	334,16	418.594,61	0,00
3110590410	PEGLIO	PU	217.251,34	103,29	217.148,05	0,00
3110590430	PERGOLA	PU	1.004.770,62	640,41	1.004.130,21	0,00
3110590440	PESARO	PU	12.603.674,29	10.335,66	12.593.338,63	0,00
3110590450	PETRIANO	PU	511.288,07	290,65	510.997,42	0,00
3110590470	PIANDIMELETO	PU	398.606,28	253,14	398.353,13	0,00
3110590480	PIETRARUBBIA	PU	234.459,29	125,01	234.334,28	0,00
3110590490	PIOBBICO	PU	457.658,42	259,48	457.398,94	0,00
3110590510	SAN COSTANZO	PU	833.891,14	566,31	833.324,83	0,00
3110590540	SAN LORENZO IN CAMPO	PU	622.954,15	356,42	622.597,73	0,00
3110590570	SANT'ANGELO IN VADO	PU	754.485,39	392,92	754.092,48	0,00
3110590580	SANT'IPPOLITO	PU	382.792,75	233,01	382.559,75	0,00
3110590595	SASSOCORVARO AUDITORE	PU	1.048.691,53	619,04	1.048.072,49	0,00
3110590600	SASSOFELTRIO	PU	238.784,75	162,81	238.621,94	0,00
3110590610	SERRA SANT'ABBONDIO	PU	312.861,95	190,42	312.671,53	0,00
3110590640	TAVOLETO	PU	286.674,13	152,70	286.521,43	0,00
3110590650	TAVULLIA	PU	750.525,36	601,97	749.923,39	0,00
3110590655	TERRE ROVERESCHE	PU	1.484.813,45	832,72	1.483.980,73	0,00
3110590660	URBANIA	PU	899.152,28	529,78	898.622,50	0,00
3110590670	URBINO	PU	2.602.047,04	1.961,56	2.600.085,48	0,00
3110590680	VALLEFOGLIA	PU	1.426.398,97	1.227,99	1.425.170,98	0,00



COD. ENTE	COMUNE	PROV.	F.S.C. 2021 COMPLESSIVO già riportato in Allegato 3 colonna 7	Accantonamento 2021 di 5,923 mln. Art. 6 D.P.C.M.	F.S.C. 2021 al netto dell'accantonamento (importo assegnato)	F.S.C. 2021 al netto dell'accantonamento (ulteriore prelievo)
			1	2	3 = (1-2)	4 = (1-2)
3110060030	ALTIDONA	FM	159.022,31	257,77	158.764,54	0,00
3110060040	AMANDOLA	FM	477.505,99	400,33	477.105,65	0,00
3110060080	BELMONTE PICENO	FM	183.676,96	92,50	183.584,47	0,00
3110060090	CAMPOFILONE	FM	207.654,45	193,18	207.461,27	0,00
3110060180	FALERONE	FM	350.969,49	300,52	350.668,97	0,00
3110060190	FERMO	FM	3.338.889,25	2.941,10	3.335.948,16	0,00
3110060220	FRANCAVILLA D'ETE	FM	178.541,26	96,67	178.444,59	0,00
3110060240	GROTTAZZOLINA	FM	416.216,47	336,13	415.880,33	0,00
3110060250	LAPEDONA	FM	188.756,83	115,34	188.641,49	0,00
3110060260	MAGLIANO DI TENNA	FM	112.316,75	142,90	112.173,84	0,00
3110060280	MASSA FERMANA	FM	195.063,76	120,18	194.943,59	0,00
3110060300	MONSAMPIETRO MORICO	FM	176.832,48	96,30	176.736,18	0,00
3110060330	MONTAPPONE	FM	289.038,82	157,52	288.881,30	0,00
3110060350	MONTEFALCONE APPENNINO	FM	127.327,98	74,85	127.253,12	0,00
3110060370	MONTEFORTINO	FM	220.406,38	153,87	220.252,51	0,00
3110060390	MONTE GIBERTO	FM	156.594,23	98,94	156.495,29	0,00
3110060400	MONTEGIORGIO	FM	597.678,41	500,10	597.178,31	0,00
3110060410	MONTEGRANARO	FM	932.939,58	1.108,79	931.830,79	0,00
3110060420	MONTELEONE DI FERMO	FM	100.970,07	59,68	100.910,40	0,00
3110060430	MONTEPARO	FM	242.215,32	135,27	242.080,05	0,00
3110060460	MONTE RINALDO	FM	124.094,86	64,55	124.030,31	0,00
3110060470	MONTERUBBIANO	FM	363.455,14	246,39	363.208,75	0,00
3110060480	MONTE SAN PIETRANGELI	FM	237.525,57	192,86	237.332,71	0,00
3110060490	MONTE URANO	FM	734.704,94	628,82	734.076,13	0,00
3110060500	MONTE VIDON COMBATTE	FM	135.859,76	68,70	135.791,06	0,00
3110060510	MONTE VIDON CORRADO	FM	161.289,83	97,13	161.192,70	0,00
3110060520	MONTOTTONE	FM	197.881,04	122,75	197.758,28	0,00
3110060530	MORESCO	FM	137.321,70	75,25	137.246,45	0,00
3110060550	ORTEZZANO	FM	138.033,74	96,56	137.937,18	0,00
3110060570	PEDASO	FM	255.897,25	271,13	255.626,12	0,00
3110060580	PETRITOLI	FM	296.218,61	197,77	296.020,84	0,00
3110060590	PONZANO DI FERMO	FM	265.446,83	176,87	265.269,96	0,00
3110060600	PORTO SAN GIORGIO	FM	660.717,51	1.343,98	659.373,53	0,00
3110060601	PORTO SANT'ELPIDIO	FM	1.835.520,69	1.954,58	1.833.566,11	0,00
3110060610	RAPAGNANO	FM	301.377,74	174,19	301.203,55	0,00
3110060660	SANTA VITTORIA IN MATENANO	FM	309.815,29	161,39	309.653,90	0,00
3110060670	SANT'ELPIDIO A MARE	FM	1.192.542,08	1.116,34	1.191.425,74	0,00
3110060680	SERVIGLIANO	FM	322.769,20	206,23	322.562,96	0,00
3110060690	SMERILLO	FM	139.628,64	71,95	139.556,69	0,00
3110060710	TORRE SAN PATRIZIO	FM	305.791,73	200,64	305.591,09	0,00
3120330010	ACQUAFONDATA	FR	127.649,33	79,72	127.569,61	0,00
3120330020	ACUTO	FR	271.337,00	179,83	271.157,17	0,00
3120330030	ALATRI	FR	3.944.615,02	1.975,87	3.942.639,15	0,00
3120330040	ALVITO	FR	494.436,47	331,81	494.104,67	0,00
3120330050	AMASENO	FR	845.419,24	379,18	845.040,07	0,00
3120330060	ANAGNI	FR	2.728.141,56	1.771,03	2.726.370,53	0,00
3120330070	AQUINO	FR	711.938,15	388,30	711.549,85	0,00
3120330080	ARCE	FR	513.605,04	397,23	513.207,81	0,00
3120330090	ARNARA	FR	460.832,80	208,85	460.623,95	0,00
3120330100	ARPINO	FR	1.223.850,74	622,97	1.223.227,77	0,00
3120330110	ATINA	FR	780.718,18	563,12	780.155,06	0,00
3120330120	AUSONIA	FR	444.322,34	237,98	444.084,36	0,00
3120330130	BELMONTE CASTELLO	FR	195.224,06	95,42	195.128,63	0,00
3120330140	BOVILLE ERNICA	FR	1.422.374,86	580,17	1.421.794,68	0,00
3120330150	BROCOSTELLA	FR	423.072,20	251,88	422.820,32	0,00
3120330160	CAMPOLI APPENNINO	FR	317.826,36	188,60	317.637,76	0,00




COD. ENTE	COMUNE	PROV.	F.S.C. 2021 COMPLESSIVO già riportato in Allegato 3 colonna 7	Accantonamento 2021 di 5,923 mln. Art. 6 D.P.C.M.	F.S.C. 2021 al netto dell'accantonamento (importo assegnato)	F.S.C. 2021 al netto dell'accantonamento (ulteriore prelievo)
			1	2	3 = (1-2)	4 = (1-2)
3120330170	CASALATTICO	FR	213.984,36	114,83	213.869,53	0,00
3120330180	CASALVIERI	FR	809.001,67	484,61	808.517,05	0,00
3120330190	CASSINO	FR	5.181.912,84	3.499,12	5.178.413,72	0,00
3120330200	CASTELLIRI	FR	598.732,68	318,93	598.413,75	0,00
3120330210	CASTELNUOVO PARANO	FR	204.501,75	106,02	204.395,73	0,00
3120330220	CASTROCEIOLO	FR	412.098,76	310,61	411.788,15	0,00
3120330230	CASTRO DEI VOLSCI	FR	805.530,37	417,18	805.113,19	0,00
3120330240	CECCANO	FR	3.529.135,59	1.821,68	3.527.313,91	0,00
3120330250	CEPRANO	FR	1.061.369,41	536,80	1.060.832,61	0,00
3120330260	CERVARO	FR	833.740,99	487,13	833.253,87	0,00
3120330270	COLFELICE	FR	221.046,75	145,70	220.901,04	0,00
3120330280	COLLEPARDO	FR	209.002,58	119,64	208.882,94	0,00
3120330290	COLLE SAN MAGNO	FR	231.351,91	99,60	231.252,30	0,00
3120330300	CORENO AUSONIO	FR	360.409,78	202,40	360.207,37	0,00
3120330310	ESPERIA	FR	772.533,48	376,26	772.157,22	0,00
3120330320	FALVATERRA	FR	94.191,84	70,08	94.121,77	0,00
3120330330	FERENTINO	FR	2.907.603,49	1.783,29	2.905.820,20	0,00
3120330340	FILETTINO	FR	-142.983,52	102,90	0,00	-143.086,43
3120330350	FIUGGI	FR	571.938,56	754,98	571.183,57	0,00
3120330360	FONTANA LIRI	FR	485.996,58	347,00	485.649,58	0,00
3120330370	FONTECHIARI	FR	199.233,04	136,18	199.096,85	0,00
3120330380	FROSINONE	FR	4.692.763,18	3.920,06	4.688.843,12	0,00
3120330390	FUMONE	FR	431.720,76	206,02	431.514,75	0,00
3120330400	GALLINARO	FR	297.839,29	159,49	297.679,80	0,00
3120330410	GIULIANO DI ROMA	FR	396.269,12	206,65	396.062,46	0,00
3120330420	GUARCINO	FR	257.935,33	191,05	257.744,28	0,00
3120330430	ISOLA DEL LIRI	FR	1.631.644,75	903,90	1.630.740,85	0,00
3120330440	MONTE SAN GIOVANNI CAMPA	FR	2.194.109,33	992,98	2.193.116,35	0,00
3120330450	MOROLO	FR	488.659,07	296,11	488.362,96	0,00
3120330460	PALIANO	FR	741.365,90	546,16	740.819,74	0,00
3120330470	PASTENA	FR	449.032,33	210,03	448.822,29	0,00
3120330480	PATRICA	FR	409.802,93	337,96	409.464,97	0,00
3120330490	PESCOSOLIDO	FR	298.719,79	150,06	298.569,73	0,00
3120330500	PICINISCO	FR	261.995,02	157,05	261.837,97	0,00
3120330510	PICO	FR	577.054,62	316,91	576.737,71	0,00
3120330520	PIEDIMONTE SAN GERMANO	FR	844.681,83	706,24	843.975,59	0,00
3120330530	PIGLIO	FR	519.164,71	452,51	518.712,20	0,00
3120330540	PIGNATARO INTERAMNA	FR	416.281,15	242,37	416.038,78	0,00
3120330550	POFI	FR	719.913,72	362,44	719.551,28	0,00
3120330560	PONTECORVO	FR	2.107.806,52	1.011,10	2.106.795,42	0,00
3120330561	POSTA FIBRENO	FR	213.161,33	137,43	213.023,90	0,00
3120330570	RIPI	FR	758.875,54	312,90	758.562,64	0,00
3120330580	ROCCA D'ARCE	FR	274.812,12	138,79	274.673,33	0,00
3120330590	ROCCASECCA	FR	636.945,76	442,00	636.503,76	0,00
3120330600	SAN BIAGIO SARACINISCO	FR	111.435,19	70,34	111.364,85	0,00
3120330610	SAN DONATO VAL DI COMINO	FR	399.709,88	234,41	399.475,46	0,00
3120330620	SAN GIORGIO A LIRI	FR	471.650,02	311,77	471.338,25	0,00
3120330630	SAN GIOVANNI INCARICO	FR	613.281,43	337,57	612.943,86	0,00
3120330640	SANT'AMBROGIO SUL GARIGLIA	FR	233.836,48	115,58	233.720,91	0,00
3120330650	SANT'ANDREA DEL GARIGLIANO	FR	383.562,10	188,64	383.373,46	0,00
3120330660	SANT'APOLLINARE	FR	402.521,94	213,53	402.308,42	0,00
3120330670	SANT'ELIA FIUMERAPIDO	FR	1.057.891,48	448,08	1.057.443,40	0,00
3120330680	SANTOPADRE	FR	335.692,32	181,88	335.510,45	0,00
3120330690	SAN VITTORE DEL LAZIO	FR	492.099,75	256,41	491.843,34	0,00
3120330700	SERRONE	FR	291.091,43	257,27	290.834,16	0,00
3120330710	SETTEFRATI	FR	220.100,34	106,18	219.994,17	0,00







COD. ENTE	COMUNE	PROV.	F.S.C. 2021 COMPLESSIVO già riportato in Allegato 3 colonna 7	Accantonamento 2021 di 5,923 mln. Art. 6 D.P.C.M.	F.S.C. 2021 al netto dell'accantonamento (importo assegnato)	F.S.C. 2021 al netto dell'accantonamento (ulteriore prelievo)
			1	2	3 = (1-2)	4 = (1-2)
3120330720	SGURGOLA	FR	317.609,19	186,12	317.423,07	0,00
3120330730	SORA	FR	3.247.166,90	2.087,93	3.245.078,97	0,00
3120330740	STRANGOLAGALLI	FR	497.548,17	226,94	497.321,24	0,00
3120330750	SUPINO	FR	819.708,54	464,60	819.243,94	0,00
3120330760	TERELLE	FR	181.082,91	83,72	180.999,19	0,00
3120330770	TORRE CAJETANI	FR	202.992,87	141,53	202.851,34	0,00
3120330780	TORRICE	FR	673.998,49	366,96	673.631,52	0,00
3120330790	TREVI NEL LAZIO	FR	-89.166,98	194,54	0,00	-89.361,51
3120330800	TRIVIGLIANO	FR	313.722,40	180,68	313.541,72	0,00
3120330810	VALLECORSIA	FR	436.877,81	297,84	436.579,98	0,00
3120330820	VALLEMAIO	FR	233.066,37	115,48	232.950,89	0,00
3120330830	VALLEROTONDA	FR	408.482,96	245,80	408.237,16	0,00
3120330840	VEROLI	FR	3.108.135,37	1.375,52	3.106.759,85	0,00
3120330850	VICALVI	FR	167.020,22	102,08	166.918,14	0,00
3120330860	VICO NEL LAZIO	FR	357.160,00	193,84	356.966,16	0,00
3120330870	VILLA LATINA	FR	265.353,38	128,08	265.225,30	0,00
3120330880	VILLA SANTA LUCIA	FR	535.517,45	259,01	535.258,44	0,00
3120330890	VILLA SANTO STEFANO	FR	325.480,31	153,02	325.327,29	0,00
3120330900	VITICUSO	FR	129.147,52	69,38	129.078,14	0,00
3120400010	APRILIA	LT	7.961.494,55	6.129,64	7.955.364,91	0,00
3120400020	BASSIANO	LT	255.741,36	170,65	255.570,71	0,00
3120400030	CAMPODIMELE	LT	182.321,15	100,29	182.220,86	0,00
3120400040	CASTELFORTE	LT	785.358,98	525,46	784.833,52	0,00
3120400050	CISTERNA DI LATINA	LT	4.367.020,01	3.083,48	4.363.936,53	0,00
3120400060	CORI	LT	1.527.251,58	698,76	1.526.552,82	0,00
3120400070	FONDI	LT	3.668.652,71	2.988,12	3.665.664,59	0,00
3120400080	FORMIA	LT	1.367.116,16	2.901,78	1.364.214,37	0,00
3120400090	GAETA	LT	1.086.701,67	1.838,75	1.084.862,92	0,00
3120400100	ITRI	LT	1.019.036,48	685,02	1.018.351,45	0,00
3120400110	LATINA	LT	17.403.730,61	11.257,47	17.392.473,14	0,00
3120400120	LENOLA	LT	676.874,69	370,31	676.504,38	0,00
3120400130	MAENZA	LT	514.001,97	268,49	513.733,49	0,00
3120400140	MINTURNO	LT	946.446,30	1.113,19	945.333,10	0,00
3120400150	MONTE SAN BIAGIO	LT	845.522,43	384,87	845.137,56	0,00
3120400160	NORMA	LT	531.972,93	319,70	531.653,23	0,00
3120400170	PONTINIA	LT	1.762.497,52	1.235,67	1.761.261,85	0,00
3120400180	PONZA	LT	-147.890,04	433,17	0,00	-148.323,21
3120400190	PRIVERNO	LT	1.932.877,84	855,33	1.932.022,51	0,00
3120400200	PROSEDI	LT	262.742,49	136,89	262.605,59	0,00
3120400210	ROCCAGORGA	LT	774.796,16	313,74	774.482,42	0,00
3120400220	ROCCA MASSIMA	LT	278.484,44	150,81	278.333,63	0,00
3120400230	ROCCASECCA DEI VOLSCI	LT	291.051,37	144,00	290.907,37	0,00
3120400240	SABAUDIA	LT	296.888,19	1.972,71	294.915,48	0,00
3120400250	SAN FELICE CIRCEO	LT	-1.988.894,57	1.105,04	0,00	-1.989.999,60
3120400260	SANTI COSMA E DAMIANO	LT	665.833,62	370,07	665.463,55	0,00
3120400270	SERMONETA	LT	1.009.547,62	636,38	1.008.911,24	0,00
3120400280	SEZZE	LT	4.066.150,75	1.761,04	4.064.389,71	0,00
3120400290	SONNINO	LT	1.009.468,05	411,41	1.009.056,64	0,00
3120400300	SPERLONGA	LT	-124.980,20	324,50	0,00	-125.304,70
3120400310	SPIGNO SATURNIA	LT	489.636,08	276,79	489.359,29	0,00
3120400320	TERRACINA	LT	2.092.603,39	4.625,93	2.087.977,46	0,00
3120400330	VENTOTENE	LT	-47.276,76	93,15	0,00	-47.369,91
3120690010	ACCUMOLI	RI	133.940,09	122,38	133.817,71	0,00
3120690020	AMATRICE	RI	78.359,10	455,01	77.904,09	0,00
3120690030	ANTRODOCO	RI	429.154,32	312,22	428.842,10	0,00
3120690040	ASCREA	RI	86.649,57	64,18	86.585,39	0,00



COD. ENTE	COMUNE	PROV.	F.S.C. 2021 COMPLESSIVO già riportato in Allegato 3 colonna 7	Accantonamento 2021 di 5,923 mln. Art. 6 D.P.C.M.	F.S.C. 2021 al netto dell'accantonamento (importo assegnato)	F.S.C. 2021 al netto dell'accantonamento (ulteriore prelievo)
			1	2	3 = (1-2)	4 = (1-2)
3120690050	BELMONTE IN SABINA	RI	110.215,00	100,11	110.114,89	0,00
3120690060	BORBONA	RI	41.436,15	89,78	41.346,37	0,00
3120690071	BORGO VELINO	RI	182.346,37	121,96	182.224,41	0,00
3120690072	BORGOROSE	RI	626.763,43	461,04	626.302,39	0,00
3120690080	CANTALICE	RI	425.702,18	278,84	425.423,34	0,00
3120690090	CANTALUPO IN SABINA	RI	264.169,52	159,21	264.010,30	0,00
3120690100	CASAPROTA	RI	148.584,60	95,16	148.489,43	0,00
3120690110	CASPERIA	RI	188.532,28	122,97	188.409,31	0,00
3120690120	CASTEL DI TORA	RI	111.403,21	71,93	111.331,28	0,00
3120690130	CASTELNUOVO DI FARFA	RI	112.322,91	108,58	112.214,34	0,00
3120690140	CASTEL SANT'ANGELO	RI	183.928,16	152,65	183.775,51	0,00
3120690150	CITTADUCALE	RI	841.939,63	585,69	841.353,94	0,00
3120690160	CITTAREALE	RI	254.938,07	178,63	254.759,44	0,00
3120690170	COLLALTO SABINO	RI	87.485,69	76,50	87.409,20	0,00
3120690180	COLLE DI TORA	RI	87.046,07	57,43	86.988,64	0,00
3120690190	COLLEGIOVE	RI	68.660,84	45,47	68.615,37	0,00
3120690200	COLLEVECCCHIO	RI	285.023,85	187,66	284.836,19	0,00
3120690201	COLLI SUL VELINO	RI	123.502,35	79,82	123.422,53	0,00
3120690210	CONCERVIANO	RI	98.635,05	62,30	98.572,75	0,00
3120690220	CONFIGNI	RI	169.621,82	96,14	169.525,68	0,00
3120690230	CONTIGLIANO	RI	373.558,65	341,40	373.217,24	0,00
3120690240	COTTANELLO	RI	514.324,22	286,17	514.038,06	0,00
3120690250	FARA IN SABINA	RI	881.225,09	654,67	880.570,42	0,00
3120690260	FIAMIGNANO	RI	294.071,56	212,40	293.859,17	0,00
3120690270	FORANO	RI	384.714,07	190,29	384.523,78	0,00
3120690280	FRASSO SABINO	RI	106.390,61	74,49	106.316,13	0,00
3120690290	GRECCIO	RI	142.650,62	147,35	142.503,27	0,00
3120690300	LABRO	RI	95.298,11	74,86	95.223,25	0,00
3120690310	LEONESSA	RI	348.373,17	500,88	347.872,29	0,00
3120690320	LONGONE SABINO	RI	115.542,17	91,66	115.450,51	0,00
3120690330	MAGLIANO SABINA	RI	526.078,24	359,82	525.718,42	0,00
3120690340	MARCESELLI	RI	101.988,88	55,35	101.933,53	0,00
3120690350	MICIGLIANO	RI	69.898,23	53,59	69.844,64	0,00
3120690360	MOMPEDO	RI	121.473,95	88,41	121.385,54	0,00
3120690370	MONTASOLA	RI	253.468,14	142,95	253.325,19	0,00
3120690380	MONTEBUONO	RI	209.925,81	142,58	209.783,23	0,00
3120690390	MONTELEONE SABINO	RI	246.709,09	157,50	246.551,59	0,00
3120690400	MONTENERO SABINO	RI	165.490,06	87,75	165.402,31	0,00
3120690410	MONTE SAN GIOVANNI IN SABINA	RI	228.763,43	138,77	228.624,66	0,00
3120690420	MONTOPOLI DI SABINA	RI	613.240,41	424,62	612.815,79	0,00
3120690430	MORRO REATINO	RI	71.060,27	59,19	71.001,09	0,00
3120690440	NESPOLO	RI	90.565,23	59,67	90.505,56	0,00
3120690450	ORVINIO	RI	93.262,18	77,41	93.184,76	0,00
3120690460	PAGANICO SABINO	RI	49.987,32	43,27	49.944,05	0,00
3120690470	PESCOROCCHIANO	RI	473.207,54	346,61	472.860,94	0,00
3120690480	PETRELLA SALTO	RI	395.065,49	218,77	394.846,72	0,00
3120690490	POGGIO BUSTONE	RI	349.494,68	194,25	349.300,43	0,00
3120690500	POGGIO CATINO	RI	195.192,65	144,90	195.047,75	0,00
3120690510	POGGIO MIRTETO	RI	561.230,03	398,17	560.831,86	0,00
3120690520	POGGIO MOIANO	RI	329.283,93	278,88	329.005,05	0,00
3120690530	POGGIO NATIVO	RI	197.457,08	198,52	197.258,55	0,00
3120690540	POGGIO SAN LORENZO	RI	95.331,10	73,44	95.257,66	0,00
3120690550	POSTA	RI	128.123,35	116,07	128.007,28	0,00
3120690560	POZZAGLIA SABINO	RI	96.878,82	79,24	96.799,58	0,00
3120690570	RIETI	RI	5.928.771,02	4.373,73	5.924.397,29	0,00
3120690580	RIVODUTRI	RI	241.734,75	149,65	241.585,10	0,00




COD. ENTE	COMUNE	PROV.	F.S.C. 2021 COMPLESSIVO già riportato in Allegato 3 colonna 7	Accantonamento 2021 di 5,923 mln. Art. 6 D.P.C.M.	F.S.C. 2021 al netto dell'accantonamento (importo assegnato)	F.S.C. 2021 al netto dell'accantonamento (ulteriore prelievo)
			1	2	3 = (1-2)	4 = (1-2)
3120690590	ROCCANTICA	RI	124.442,31	83,86	124.358,45	0,00
3120690600	ROCCA SINIBALDA	RI	138.640,68	127,31	138.513,37	0,00
3120690610	SALISANO	RI	134.649,71	72,20	134.577,51	0,00
3120690620	SCANDRIGLIA	RI	282.376,43	220,93	282.155,50	0,00
3120690630	SELCI	RI	228.196,05	146,28	228.049,77	0,00
3120690640	STIMIGLIANO	RI	338.848,65	193,10	338.655,55	0,00
3120690650	TARANO	RI	209.579,44	148,98	209.430,46	0,00
3120690660	TOFFIA	RI	147.016,47	92,39	146.924,08	0,00
3120690670	TORRICELLA IN SABINA	RI	90.578,20	137,93	90.440,27	0,00
3120690680	TORRI IN SABINA	RI	263.148,92	160,55	262.988,37	0,00
3120690690	TURANIA	RI	74.959,91	53,27	74.906,64	0,00
3120690700	VACONE	RI	83.268,18	47,93	83.220,25	0,00
3120690710	VARCO SABINO	RI	92.595,26	57,91	92.537,35	0,00
3120700010	AFFILE	RM	250.173,67	173,32	250.000,35	0,00
3120700020	AGOSTA	RM	159.542,34	155,70	159.386,63	0,00
3120700030	ALBANO LAZIALE	RM	4.880.293,17	2.873,51	4.877.419,66	0,00
3120700040	ALLUMIERE	RM	450.175,95	332,31	449.843,64	0,00
3120700050	ANGUILLARA SABAZIA	RM	1.998.664,55	925,53	1.997.739,01	0,00
3120700060	ANTICOLI CORRADO	RM	119.301,02	123,67	119.177,35	0,00
3120700070	ANZIO	RM	-838.568,53	5.069,85	0,00	-843.638,38
3120700080	ARCINAZZO ROMANO	RM	-260.069,27	158,21	0,00	-260.227,49
3120700081	ARDEA	RM	375.249,28	3.186,36	372.062,92	0,00
3120700090	ARICCIA	RM	1.952.691,84	1.353,18	1.951.338,67	0,00
3120700100	ARSOLI	RM	190.838,75	151,24	190.687,51	0,00
3120700110	ARTENA	RM	1.999.292,11	799,59	1.998.492,52	0,00
3120700120	BELLEGRA	RM	538.481,01	311,75	538.169,26	0,00
3120700130	BRACCIANO	RM	1.031.799,02	983,03	1.030.815,99	0,00
3120700140	CAMERATA NUOVA	RM	67.345,82	63,35	67.282,47	0,00
3120700150	CAMPAGNANO DI ROMA	RM	482.556,77	595,12	481.961,65	0,00
3120700160	CANALE MONTERANO	RM	519.149,13	306,18	518.842,95	0,00
3120700170	CANTERANO	RM	134.619,27	78,50	134.540,77	0,00
3120700180	CAPENA	RM	751.439,43	574,46	750.864,97	0,00
3120700190	CAPRANICA PRENESTINA	RM	87.348,29	64,83	87.283,46	0,00
3120700200	CARPINETO ROMANO	RM	779.264,27	436,34	778.827,92	0,00
3120700210	CASAPE	RM	166.742,24	102,68	166.639,56	0,00
3120700220	CASTEL GANDOLFO	RM	700.657,96	534,78	700.123,18	0,00
3120700230	CASTEL MADAMA	RM	713.638,78	539,40	713.099,38	0,00
3120700240	CASTELNUOVO DI PORTO	RM	703.069,34	591,40	702.477,94	0,00
3120700250	CASTEL SAN PIETRO ROMANO	RM	182.878,14	87,24	182.790,90	0,00
3120700260	CAVE	RM	1.171.241,38	623,36	1.170.618,03	0,00
3120700270	CERRETO LAZIALE	RM	195.493,16	113,60	195.379,56	0,00
3120700280	CERVERA DI ROMA	RM	-35.192,81	103,44	0,00	-35.296,25
3120700290	CERVETERI	RM	890.704,58	2.221,88	888.482,71	0,00
3120700291	CIAMPINO	RM	3.450.371,65	2.928,71	3.447.442,94	0,00
3120700300	CICILIANO	RM	195.043,66	127,58	194.916,08	0,00
3120700310	CINETO ROMANO	RM	138.494,44	107,72	138.386,72	0,00
3120700320	CIVITAVECCHIA	RM	8.935.238,46	7.081,32	8.928.157,14	0,00
3120700330	CIVITELLA SAN PAOLO	RM	250.125,59	153,77	249.971,82	0,00
3120700340	COLLEFERRO	RM	2.822.306,38	1.815,92	2.820.490,46	0,00
3120700350	COLONNA	RM	614.871,08	345,05	614.526,02	0,00
3120700360	FIANO ROMANO	RM	1.356.300,43	1.128,76	1.355.171,67	0,00
3120700370	FILACCIANO	RM	82.332,90	60,81	82.272,09	0,00
3120700371	FIUMICINO	RM	6.188.424,84	8.557,40	6.179.867,44	0,00
3120700372	FONTE NUOVA	RM	3.245.838,18	2.119,63	3.243.718,55	0,00
3120700380	FORMELLO	RM	1.468.172,97	913,73	1.467.259,24	0,00
3120700390	FRASCATI	RM	1.438.999,38	2.412,41	1.436.586,97	0,00



COD. ENTE	COMUNE	PROV.	F.S.C. 2021 COMPLESSIVO già riportato in Allegato 3 colonna 7	Accantonamento 2021 di 5,923 mln. Art. 6 D.P.C.M.	F.S.C. 2021 al netto dell'accantonamento (importo assegnato)	F.S.C. 2021 al netto dell'accantonamento (ulteriore prelievo)
			1	2	3 = (1-2)	4 = (1-2)
3120700400	GALLICANO NEL LAZIO	RM	370.365,39	277,61	370.087,78	0,00
3120700410	GAVIGNANO	RM	342.387,45	182,18	342.205,27	0,00
3120700420	GENAZZANO	RM	723.302,12	373,66	722.928,45	0,00
3120700430	GENZANO DI ROMA	RM	2.532.539,22	1.447,50	2.531.091,72	0,00
3120700440	GERANO	RM	246.856,29	155,03	246.701,26	0,00
3120700450	GORGA	RM	216.086,95	105,93	215.981,03	0,00
3120700460	GROTTAFERRATA	RM	1.572.049,73	1.615,06	1.570.434,66	0,00
3120700470	GUIDONIA MONTECELIO	RM	7.889.664,04	5.901,04	7.883.763,00	0,00
3120700480	JENNE	RM	101.613,92	82,89	101.531,03	0,00
3120700490	LABICO	RM	553.475,08	248,39	553.226,69	0,00
3120700491	LADISPOLI	RM	543.978,58	2.456,50	541.522,07	0,00
3120700500	LANUVIO	RM	1.334.107,96	669,15	1.333.438,80	0,00
3120700501	LARIANO	RM	1.479.150,31	560,80	1.478.589,51	0,00
3120700510	LICENZA	RM	180.167,69	96,55	180.071,14	0,00
3120700511	MAGLIANO ROMANO	RM	258.942,49	145,91	258.796,58	0,00
3120700520	MANDELA	RM	129.414,96	101,52	129.313,44	0,00
3120700530	MANZIANA	RM	636.691,40	587,58	636.103,82	0,00
3120700540	MARANO EQUO	RM	79.360,77	91,10	79.269,67	0,00
3120700550	MARCELLINA	RM	437.571,49	380,90	437.190,59	0,00
3120700560	MARINO	RM	4.174.530,94	3.077,83	4.171.453,11	0,00
3120700570	MAZZANO ROMANO	RM	323.455,40	208,88	323.246,52	0,00
3120700580	MENTANA	RM	3.421.945,32	1.835,89	3.420.109,43	0,00
3120700590	MONTECOMPATRI	RM	864.171,25	687,47	863.483,78	0,00
3120700600	MONTEFLAVIO	RM	175.979,42	124,59	175.854,83	0,00
3120700610	MONTELANICO	RM	325.728,97	184,00	325.544,97	0,00
3120700620	MONTELIBRETTI	RM	490.326,69	332,43	489.994,27	0,00
3120700630	MONTE PORZIO CATONE	RM	676.975,43	565,09	676.410,34	0,00
3120700640	MONTEROTONDO	RM	4.705.592,22	3.154,58	4.702.437,64	0,00
3120700650	MONTORIO ROMANO	RM	250.657,48	178,13	250.479,35	0,00
3120700660	MORICONE	RM	311.705,75	228,27	311.477,48	0,00
3120700670	MORLUPO	RM	481.790,30	443,85	481.346,45	0,00
3120700680	NAZZANO	RM	222.137,66	148,33	221.989,33	0,00
3120700690	NEMI	RM	243.063,53	220,94	242.842,59	0,00
3120700700	NEROLA	RM	196.697,56	150,88	196.546,68	0,00
3120700710	NETTUNO	RM	3.760.687,64	3.867,05	3.756.820,59	0,00
3120700720	OLEVANO ROMANO	RM	526.494,49	326,08	526.168,41	0,00
3120700730	PALESTRINA	RM	1.682.144,55	1.227,54	1.680.917,01	0,00
3120700740	PALOMBARA SABINA	RM	1.232.294,42	818,05	1.231.476,37	0,00
3120700750	PERCILE	RM	120.569,64	58,52	120.511,12	0,00
3120700760	PISONIANO	RM	117.717,53	93,18	117.624,35	0,00
3120700770	POLI	RM	454.240,41	254,11	453.986,30	0,00
3120700780	POMEZIA	RM	8.288.724,96	7.677,61	8.281.047,36	0,00
3120700790	PONZANO ROMANO	RM	66.113,62	104,45	66.009,17	0,00
3120700800	RIANO	RM	881.767,00	457,99	881.309,01	0,00
3120700810	RIGNANO FLAMINIO	RM	593.884,79	498,08	593.386,70	0,00
3120700820	RIOFREDDO	RM	103.445,84	102,02	103.343,81	0,00
3120700830	ROCCA CANTERANO	RM	127.469,14	71,70	127.397,44	0,00
3120700840	ROCCA DI CAVE	RM	110.318,17	67,27	110.250,90	0,00
3120700850	ROCCA DI PAPA	RM	1.441.229,29	810,46	1.440.418,83	0,00
3120700860	ROCCAGIOVINE	RM	112.442,36	65,41	112.376,95	0,00
3120700870	ROCCA PRIORA	RM	1.242.166,51	957,25	1.241.209,26	0,00
3120700880	ROCCA SANTO STEFANO	RM	198.872,75	107,28	198.765,48	0,00
3120700890	ROIATE	RM	198.929,70	114,97	198.814,74	0,00
3120700900	ROMA	RM	232.916.955,33	301.086,22	232.615.869,11	0,00
3120700910	ROVIANO	RM	214.637,19	132,18	214.505,01	0,00
3120700920	SACROFANO	RM	730.022,25	507,10	729.515,15	0,00




COD. ENTE	COMUNE	PROV.	F.S.C. 2021 COMPLESSIVO già riportato in Allegato 3 colonna 7	Accantonamento 2021 di 5,923 mln. Art. 6 D.P.C.M.	F.S.C. 2021 al netto dell'accantonamento (importo assegnato)	F.S.C. 2021 al netto dell'accantonamento (ulteriore prelievo)
			1	2	3 = (1-2)	4 = (1-2)
3120700930	SAMBUCCI	RM	215.851,68	119,04	215.732,65	0,00
3120700931	SAN CESAREO	RM	1.180.983,66	650,52	1.180.333,14	0,00
3120700940	SAN GREGORIO DA SASSOLA	RM	287.747,53	168,85	287.578,67	0,00
3120700950	SAN POLO DEI CAVALIERI	RM	144.910,60	212,18	144.698,42	0,00
3120700960	SANTA MARINELLA	RM	-4.087.886,93	1.794,64	0,00	-4.089.681,57
3120700970	SANT'ANGELO ROMANO	RM	389.913,67	266,90	389.646,76	0,00
3120700980	SANT'ORESTE	RM	422.544,39	349,75	422.194,63	0,00
3120700990	SAN VITO ROMANO	RM	431.158,66	234,49	430.924,17	0,00
3120701000	SARACINESCO	RM	85.115,34	60,40	85.054,94	0,00
3120701010	SEGNÍ	RM	716.921,86	601,45	716.320,42	0,00
3120701020	SUBIACO	RM	271.839,97	752,52	271.087,45	0,00
3120701030	TIVOLI	RM	5.678.941,96	4.508,02	5.674.433,94	0,00
3120701040	TOLFA	RM	407.516,81	272,10	407.244,71	0,00
3120701050	TORRITA TIBERINA	RM	156.198,04	111,27	156.086,77	0,00
3120701060	TREVIGNANO ROMANO	RM	118.768,65	474,49	118.294,16	0,00
3120701070	VALLEPIETRA	RM	145.793,13	72,81	145.720,31	0,00
3120701080	VALLINFREDA	RM	9.177,38	56,73	9.120,65	0,00
3120701090	VALMONTONE	RM	1.790.398,54	977,97	1.789.420,57	0,00
3120701100	VELLETRI	RM	8.700.578,07	5.125,15	8.695.452,92	0,00
3120701110	VICOVARO	RM	669.248,09	394,04	668.854,05	0,00
3120701120	VIVARO ROMANO	RM	73.308,48	47,20	73.261,28	0,00
3120701130	ZAGAROLO	RM	956.355,00	786,84	955.568,16	0,00
3120910010	ACQUAPENDENTE	VT	581.670,37	520,77	581.149,60	0,00
3120910020	ARLENA DI CASTRO	VT	189.618,92	94,92	189.523,99	0,00
3120910030	BAGNOREGIO	VT	345.853,03	360,47	345.492,57	0,00
3120910040	BARBARANO ROMANO	VT	64.258,55	93,55	64.165,00	0,00
3120910051	BASSANO IN TEVERINA	VT	97.488,12	81,58	97.406,54	0,00
3120910052	BASSANO ROMANO	VT	497.340,41	337,01	497.003,40	0,00
3120910060	BLERA	VT	437.227,77	274,84	436.952,93	0,00
3120910070	BOLSENA	VT	304.343,91	438,76	303.905,15	0,00
3120910080	BOMARZO	VT	216.279,02	162,58	216.116,44	0,00
3120910090	CALCATA	VT	154.905,47	107,22	154.798,26	0,00
3120910100	CANEPINA	VT	540.930,31	286,60	540.643,71	0,00
3120910110	CANINO	VT	458.979,21	401,72	458.577,48	0,00
3120910120	CAPODIMONTE	VT	20.793,15	173,98	20.619,18	0,00
3120910130	CAPRANICA	VT	522.710,12	389,97	522.320,15	0,00
3120910140	CAPRAROLA	VT	575.478,48	425,35	575.053,13	0,00
3120910150	CARBOGNANO	VT	269.571,73	174,96	269.396,77	0,00
3120910160	CASTEL SANT'ELIA	VT	224.798,72	195,01	224.603,71	0,00
3120910170	CASTIGLIONE IN TEVERINA	VT	205.125,32	229,68	204.895,63	0,00
3120910180	CELLENO	VT	226.266,47	133,73	226.132,75	0,00
3120910190	CELLERE	VT	323.310,37	169,38	323.140,99	0,00
3120910200	CIVITACASTELLANA	VT	1.732.538,03	1.354,95	1.731.183,08	0,00
3120910210	CIVITELLA D'AGLIANO	VT	250.144,88	185,04	249.959,84	0,00
3120910220	CORCHIANO	VT	496.621,21	331,53	496.289,68	0,00
3120910230	FABRICA DI ROMA	VT	838.433,02	556,57	837.876,45	0,00
3120910240	FALERIA	VT	251.129,29	173,97	250.955,32	0,00
3120910250	FARNESE	VT	259.950,46	175,90	259.774,56	0,00
3120910260	GALLESE	VT	431.882,45	235,07	431.647,38	0,00
3120910270	GRADOLI	VT	234.572,73	169,22	234.403,51	0,00
3120910280	GRAFFIGNANO	VT	231.501,67	168,53	231.333,14	0,00
3120910290	GROTTE DI CASTRO	VT	377.560,00	276,12	377.283,88	0,00
3120910300	ISCHIA DI CASTRO	VT	298.941,84	234,59	298.707,25	0,00
3120910310	LATERA	VT	325.613,41	196,52	325.416,89	0,00
3120910320	LUBRIANO	VT	119.302,71	120,28	119.182,43	0,00
3120910330	MARTA	VT	427.788,33	326,09	427.462,24	0,00






COD. ENTE	COMUNE	PROV.	F.S.C. 2021 COMPLESSIVO già riportato in Allegato 3 colonna 7	Accantonamento 2021 di 5,923 mln. Art. 6 D.P.C.M.	F.S.C. 2021 al netto dell'accantonamento (importo assegnato)	F.S.C. 2021 al netto dell'accantonamento (ulteriore prelievo)
			1	2	3 = (1-2)	4 = (1-2)
3120910340	MONTALTO DI CASTRO	VT	1.806.586,32	3.480,92	1.803.105,40	0,00
3120910350	MONTEFIASCONE	VT	1.280.171,13	1.030,68	1.279.140,45	0,00
3120910360	MONTE ROMANO	VT	542.039,50	286,21	541.753,30	0,00
3120910370	MONTEROSI	VT	540.626,65	381,38	540.245,26	0,00
3120910380	NEPI	VT	583.446,69	605,20	582.841,49	0,00
3120910390	ONANO	VT	201.309,58	146,56	201.163,02	0,00
3120910400	ORIOLO ROMANO	VT	304.804,86	311,33	304.493,53	0,00
3120910410	ORTE	VT	575.368,04	460,28	574.907,76	0,00
3120910420	PIANSANO	VT	305.607,79	211,91	305.395,89	0,00
3120910430	PROCENO	VT	131.151,03	92,70	131.058,34	0,00
3120910440	RONCIGLIONE	VT	212.420,48	460,14	211.960,34	0,00
3120910460	SAN LORENZO NUOVO	VT	198.499,08	161,45	198.337,62	0,00
3120910470	SORIANO NEL CIMINO	VT	485.028,61	538,87	484.489,74	0,00
3120910480	SUTRI	VT	511.165,26	585,93	510.579,33	0,00
3120910490	TARQUINIA	VT	-1.054.670,57	1.597,58	0,00	-1.056.268,15
3120910500	TESSENNANO	VT	125.445,18	65,62	125.379,56	0,00
3120910510	TUSCANIA	VT	930.146,20	559,04	929.587,16	0,00
3120910520	VALENTANO	VT	159.813,43	271,90	159.541,53	0,00
3120910530	VALLERANO	VT	349.253,56	268,70	348.984,86	0,00
3120910540	VASANELLO	VT	474.970,83	344,72	474.626,11	0,00
3120910550	VEJANO	VT	240.765,41	177,42	240.587,99	0,00
3120910560	VETRALLA	VT	1.240.813,32	786,51	1.240.026,82	0,00
3120910570	VIGNANELLO	VT	678.789,24	380,12	678.409,13	0,00
3120910571	VILLA SAN GIOVANNI IN TUSCIA	VT	160.029,33	84,89	159.944,43	0,00
3120910580	VITERBO	VT	5.172.909,00	6.239,13	5.166.669,87	0,00
3120910590	VITORCHIANO	VT	495.011,78	320,26	494.691,52	0,00
4130230010	ALTINO	CH	358.152,61	282,33	357.870,28	0,00
4130230020	ARCHI	CH	460.595,70	254,54	460.341,16	0,00
4130230030	ARI	CH	320.412,76	154,13	320.258,64	0,00
4130230040	ARIELLI	CH	201.550,66	145,79	201.404,86	0,00
4130230050	ATESSA	CH	1.514.606,44	1.140,46	1.513.465,97	0,00
4130230060	BOMBA	CH	181.744,41	126,54	181.617,87	0,00
4130230070	BORRELLO	CH	78.030,56	72,47	77.958,09	0,00
4130230080	BUCCHIANICO	CH	704.249,36	350,80	703.898,56	0,00
4130230100	CANOSA SANNITA	CH	256.537,28	141,48	256.395,80	0,00
4130230110	CARPINETO SINELLO	CH	220.731,05	105,34	220.625,71	0,00
4130230120	CARUNCHIO	CH	160.323,48	98,30	160.225,18	0,00
4130230130	CASACANDITELLA	CH	326.114,40	184,65	325.929,75	0,00
4130230140	CASALANGUIDA	CH	242.375,88	123,19	242.252,69	0,00
4130230150	CASALBORDINO	CH	628.614,60	468,86	628.145,75	0,00
4130230160	CASALINCONTRADA	CH	430.315,10	283,15	430.031,95	0,00
4130230170	CASOLI	CH	708.714,88	541,30	708.173,59	0,00
4130230180	CASTEL FRENTANO	CH	688.902,30	402,37	688.499,94	0,00
4130230190	CASTELGUIDONE	CH	152.154,74	77,22	152.077,52	0,00
4130230200	CASTIGLIONE MESSER MARINO	CH	470.505,95	256,20	470.249,75	0,00
4130230210	CELENZA SUL TRIGNO	CH	221.696,70	132,42	221.564,28	0,00
4130230220	CHIETI	CH	6.962.821,73	5.013,27	6.957.808,45	0,00
4130230230	CIVITALUPARELLA	CH	145.530,90	67,00	145.463,90	0,00
4130230240	CIVITELLA MESSER RAIMONDO	CH	219.722,71	117,16	219.605,54	0,00
4130230250	COLLEDIMACINE	CH	93.197,15	58,82	93.138,33	0,00
4130230260	COLLEDIMEZZO	CH	177.430,07	75,76	177.354,31	0,00
4130230270	CRECCHIO	CH	490.013,02	261,93	489.751,08	0,00
4130230280	CUPELLO	CH	836.121,14	525,10	835.596,04	0,00
4130230290	DOGLIOLA	CH	137.232,33	71,39	137.160,94	0,00
4130230291	FALLO	CH	88.710,09	64,17	88.645,92	0,00
4130230300	FARA FILIORUM PETRI	CH	343.621,46	239,12	343.382,34	0,00




COD. ENTE	COMUNE	PROV.	F.S.C. 2021 COMPLESSIVO già riportato in Allegato 3 colonna 7	Accantonamento 2021 di 5,923 mln. Art. 6 D.P.C.M.	F.S.C. 2021 al netto dell'accantonamento (importo assegnato)	F.S.C. 2021 al netto dell'accantonamento (ulteriore prelievo)
			1	2	3 = (1-2)	4 = (1-2)
4130230310	FARA SAN MARTINO	CH	262.040,76	212,37	261.828,39	0,00
4130230320	FILETTO	CH	192.919,19	132,40	192.786,79	0,00
4130230330	FOSSACESIA	CH	301.296,01	512,31	300.783,70	0,00
4130230340	FRAINE	CH	88.846,11	73,32	88.772,79	0,00
4130230350	FRANCAVILLA AL MARE	CH	1.538.330,97	2.102,91	1.536.228,06	0,00
4130230360	FRESAGRANDINARIA	CH	211.060,06	130,91	210.929,16	0,00
4130230370	FRISA	CH	260.392,95	169,57	260.223,38	0,00
4130230380	FURCI	CH	256.418,23	136,71	256.281,53	0,00
4130230390	GAMBERALE	CH	110.194,46	69,73	110.124,73	0,00
4130230400	GESSOPALENA	CH	333.012,91	202,23	332.810,68	0,00
4130230410	GISSI	CH	819.149,26	602,23	818.547,03	0,00
4130230420	GIULIANO TEATINO	CH	276.109,25	138,96	275.970,29	0,00
4130230430	GUARDIAGRELE	CH	1.516.892,87	865,28	1.516.027,59	0,00
4130230440	GUILMI	CH	194.008,21	96,20	193.912,01	0,00
4130230450	LAMA DEI PELIGNI	CH	206.464,79	158,07	206.306,72	0,00
4130230460	LANCIANO	CH	4.285.594,33	3.152,95	4.282.441,38	0,00
4130230470	LENTELLA	CH	195.910,18	99,73	195.810,45	0,00
4130230480	LETTOPALENA	CH	99.349,73	54,09	99.295,64	0,00
4130230490	LISCIA	CH	195.022,99	104,49	194.918,50	0,00
4130230500	MIGLIANICO	CH	769.449,20	493,45	768.955,75	0,00
4130230510	MONTAZZOLI	CH	290.068,22	168,02	289.900,20	0,00
4130230511	MONTEBELLO SUL SANGRO	CH	54.694,20	34,41	54.659,79	0,00
4130230520	MONTEFERRANTE	CH	146.918,86	88,54	146.830,32	0,00
4130230530	MONTELAPIANO	CH	160.011,28	96,89	159.914,40	0,00
4130230540	MONTENERODOMO	CH	192.512,51	109,87	192.402,63	0,00
4130230550	MONTEODORISIO	CH	471.330,32	217,30	471.113,02	0,00
4130230560	MOZZAGROGNA	CH	237.834,67	215,20	237.619,46	0,00
4130230570	ORSOGNA	CH	665.432,02	364,41	665.067,61	0,00
4130230580	ORTONA	CH	2.589.029,71	2.111,54	2.586.918,17	0,00
4130230590	PAGLIETA	CH	742.383,22	538,18	741.845,03	0,00
4130230600	PALENA	CH	184.320,34	161,83	184.158,51	0,00
4130230610	PALMOLI	CH	245.023,85	124,48	244.899,36	0,00
4130230620	PALOMBARO	CH	229.514,37	140,27	229.374,10	0,00
4130230630	PENNADOMO	CH	71.655,95	60,78	71.595,18	0,00
4130230640	PENNAPIEDIMONTE	CH	139.902,18	90,60	139.811,57	0,00
4130230650	PERANO	CH	212.063,50	169,03	211.894,46	0,00
4130230651	PIETRAFERRAZZANA	CH	63.088,75	36,17	63.052,58	0,00
4130230660	PIZZOFERRATO	CH	3.801,57	114,13	3.687,44	0,00
4130230670	POGGIOFIORITO	CH	212.808,68	110,78	212.697,90	0,00
4130230680	POLLUTRI	CH	472.593,55	240,41	472.353,15	0,00
4130230690	PRETORO	CH	219.171,81	188,22	218.983,60	0,00
4130230700	QUADRI	CH	249.891,84	126,90	249.764,94	0,00
4130230710	RAPINO	CH	348.054,49	192,34	347.862,16	0,00
4130230720	RIPA TEATINA	CH	693.117,41	385,23	692.732,17	0,00
4130230730	ROCCAMONTEPIANO	CH	437.655,93	228,91	437.427,02	0,00
4130230740	ROCCA SAN GIOVANNI	CH	159.029,03	280,52	158.748,51	0,00
4130230750	ROCCASCALEGNA	CH	306.801,77	159,31	306.642,46	0,00
4130230760	ROCCASPINALVETI	CH	388.183,06	204,09	387.978,97	0,00
4130230770	ROIO DEL SANGRO	CH	58.951,85	56,87	58.894,98	0,00
4130230780	ROSELLO	CH	34.599,06	53,34	34.545,72	0,00
4130230790	SAN BUONO	CH	245.560,80	127,60	245.433,20	0,00
4130230800	SAN GIOVANNI LIPIONI	CH	67.390,73	49,21	67.341,53	0,00
4130230810	SAN GIOVANNI TEATINO	CH	750.508,59	1.270,21	749.238,37	0,00
4130230820	SAN MARTINO SULLA MARRUCI	CH	196.107,13	112,87	195.994,25	0,00
4130230830	SAN SALVO	CH	624.416,51	1.697,78	622.718,73	0,00
4130230840	SANTA MARIA IMBARO	CH	266.546,13	257,77	266.288,36	0,00




COD. ENTE	COMUNE	PROV.	F.S.C. 2021 COMPLESSIVO già riportato in Allegato 3 colonna 7	Accantonamento 2021 di 5,923 mln. Art. 6 D.P.C.M.	F.S.C. 2021 al netto dell'accantonamento (importo assegnato)	F.S.C. 2021 al netto dell'accantonamento (ulteriore prelievo)
			1	2	3 = (1-2)	4 = (1-2)
4130230850	SANT'EUSANIO DEL SANGRO	CH	490.994,65	265,18	490.729,47	0,00
4130230860	SAN VITO CHIETINO	CH	526.682,89	483,97	526.198,91	0,00
4130230870	SCERNI	CH	660.519,00	352,15	660.166,85	0,00
4130230880	SCHIAVI DI ABRUZZO	CH	112.637,61	173,31	112.464,30	0,00
4130230890	TARANTA PELIGNA	CH	119.278,58	75,91	119.202,67	0,00
4130230900	TOLLO	CH	683.687,92	375,54	683.312,39	0,00
4130230910	TORINO DI SANGRO	CH	356.850,63	314,01	356.536,62	0,00
4130230920	TORNARECCIO	CH	420.507,09	210,50	420.296,59	0,00
4130230930	TORREBRUNA	CH	266.317,33	151,38	266.165,95	0,00
4130230940	TORREVECCHIA TEATINA	CH	487.140,04	279,33	486.860,71	0,00
4130230950	TORRICELLA PELIGNA	CH	296.127,19	187,06	295.940,13	0,00
4130230960	TREGLIO	CH	174.206,25	157,14	174.049,12	0,00
4130230970	TUFILLO	CH	137.094,50	76,08	137.018,41	0,00
4130230980	VACRI	CH	338.965,06	146,84	338.818,21	0,00
4130230990	VASTO	CH	1.541.090,16	3.621,67	1.537.468,49	0,00
4130231000	VILLALFONSINA	CH	236.199,77	117,01	236.082,77	0,00
4130231010	VILLAMAGNA	CH	524.149,02	264,74	523.884,28	0,00
4130231020	VILLA SANTA MARIA	CH	222.237,24	176,95	222.060,30	0,00
4130380010	ACCIANO	AQ	138.206,46	84,93	138.121,53	0,00
4130380020	AIELLI	AQ	284.352,75	206,32	284.146,43	0,00
4130380030	ALFEDENA	AQ	-186.267,90	161,30	0,00	-186.429,20
4130380040	ANVERSA DEGLI ABRUZZI	AQ	3.117,71	49,70	3.068,01	0,00
4130380050	ATELETA	AQ	130.249,24	205,65	130.043,59	0,00
4130380060	AVEZZANO	AQ	3.969.996,98	3.550,20	3.966.446,78	0,00
4130380070	BALSORANO	AQ	666.274,33	361,20	665.913,13	0,00
4130380080	BARETE	AQ	55.888,75	94,89	55.793,86	0,00
4130380090	BARISCIANO	AQ	335.090,14	183,96	334.906,19	0,00
4130380100	BARREA	AQ	126.534,01	125,02	126.408,99	0,00
4130380110	BISEGNA	AQ	79.927,79	62,91	79.864,88	0,00
4130380120	BUGNARA	AQ	293.606,22	159,36	293.446,86	0,00
4130380130	CAGNANO AMITERNO	AQ	184.155,66	182,61	183.973,04	0,00
4130380140	CALASCIO	AQ	47.360,81	44,30	47.316,51	0,00
4130380150	CAMPO DI GIOVE	AQ	-553.679,79	273,78	0,00	-553.953,57
4130380160	CAMPOTOSTO	AQ	76.205,96	118,19	76.087,77	0,00
4130380170	CANISTRO	AQ	146.204,97	114,51	146.090,46	0,00
4130380180	CANSANO	AQ	86.200,86	72,74	86.128,12	0,00
4130380190	CAPESTRANO	AQ	297.914,35	160,44	297.753,91	0,00
4130380200	CAPISTRELLO	AQ	722.597,26	577,25	722.020,02	0,00
4130380210	CAPITIGNANO	AQ	16.211,70	103,13	16.108,57	0,00
4130380220	CAPORCIANO	AQ	82.124,37	52,50	82.071,87	0,00
4130380230	CAPPADOCIA	AQ	-604.314,93	225,67	0,00	-604.540,60
4130380240	CARAPELLE CALVISIO	AQ	65.078,39	28,80	65.049,60	0,00
4130380250	CARSOLI	AQ	232.020,08	464,93	231.555,15	0,00
4130380260	CASTEL DEL MONTE	AQ	133.065,69	141,03	132.924,66	0,00
4130380270	CASTEL DI IERI	AQ	105.981,51	78,27	105.903,24	0,00
4130380280	CASTEL DI SANGRO	AQ	-66.531,67	520,47	0,00	-67.052,14
4130380290	CASTELLAFIUME	AQ	192.687,70	114,81	192.572,89	0,00
4130380300	CASTELVECCHIO CALVISIO	AQ	111.969,71	59,24	111.910,47	0,00
4130380310	CASTELVECCHIO SUBEQUO	AQ	261.043,31	163,37	260.879,94	0,00
4130380320	CELANO	AQ	1.492.117,32	916,66	1.491.200,65	0,00
4130380330	CERCHIO	AQ	274.597,00	176,37	274.420,63	0,00
4130380340	CIVITA D'ANTINO	AQ	140.477,19	118,29	140.358,90	0,00
4130380350	CIVITELLA ALFEDENA	AQ	9.834,55	67,78	9.766,77	0,00
4130380360	CIVITELLA ROVETO	AQ	447.385,15	277,43	447.107,72	0,00
4130380370	COCULLO	AQ	105.297,59	74,80	105.222,79	0,00
4130380380	COLLARMELE	AQ	173.455,62	124,32	173.331,30	0,00



COD. ENTE	COMUNE	PROV.	F.S.C. 2021 COMPLESSIVO già riportato in Allegato 3 colonna 7	Accantonamento 2021 di 5,923 mln. Art. 6 D.P.C.M.	F.S.C. 2021 al netto dell'accantonamento (importo assegnato)	F.S.C. 2021 al netto dell'accantonamento (ulteriore prelievo)
			1	2	3 = (1-2)	4 = (1-2)
4130380390	COLLELONGO	AQ	247.630,09	171,30	247.458,79	0,00
4130380400	COLLEPIETRO	AQ	96.079,69	60,69	96.018,99	0,00
4130380410	CORFINIO	AQ	243.124,88	167,34	242.957,54	0,00
4130380420	FAGNANO ALTO	AQ	148.514,83	79,96	148.434,87	0,00
4130380430	FONTECCHIO	AQ	156.023,09	86,39	155.936,69	0,00
4130380440	FOSSA	AQ	140.000,82	82,04	139.918,78	0,00
4130380450	GAGLIANO ATERNO	AQ	90.508,46	72,78	90.435,68	0,00
4130380460	GIOIA DEI MARSII	AQ	379.262,66	239,00	379.023,66	0,00
4130380470	GORIANO SICOLI	AQ	169.401,15	90,56	169.310,59	0,00
4130380480	INTRODACQUA	AQ	291.909,32	216,91	291.692,42	0,00
4130380490	L'AQUILA	AQ	10.672.961,44	5.758,71	10.667.202,73	0,00
4130380500	LECCE NEI MARSII	AQ	232.099,20	185,45	231.913,75	0,00
4130380510	LUCO DEI MARSII	AQ	842.321,88	410,21	841.911,67	0,00
4130380520	LUCOLI	AQ	-75.920,16	137,75	0,00	-76.057,91
4130380530	MAGLIANO DE' MARSII	AQ	363.410,26	323,52	363.086,74	0,00
4130380540	MASSA D'ALBE	AQ	81.710,96	162,06	81.548,90	0,00
4130380550	MOLINA ATERNO	AQ	99.220,52	72,62	99.147,90	0,00
4130380560	MONTEREALE	AQ	170.314,69	421,00	169.893,69	0,00
4130380570	MORINO	AQ	152.298,70	156,01	152.142,69	0,00
4130380580	NAVELLI	AQ	151.166,36	102,03	151.064,33	0,00
4130380590	OCRE	AQ	138.314,13	125,61	138.188,51	0,00
4130380600	OFENA	AQ	179.455,71	103,34	179.352,38	0,00
4130380610	OPI	AQ	109.625,66	73,89	109.551,78	0,00
4130380620	ORICOLA	AQ	273.098,50	240,53	272.857,97	0,00
4130380630	ORTONA DEI MARSII	AQ	40.260,28	121,58	40.138,70	0,00
4130380640	ORTUCCHIO	AQ	316.392,82	197,82	316.194,99	0,00
4130380650	OVINDOLI	AQ	-515.323,64	365,47	0,00	-515.689,11
4130380660	PACENTRO	AQ	268.250,91	157,65	268.093,25	0,00
4130380670	PERETO	AQ	70.603,23	98,27	70.504,95	0,00
4130380680	PESCASSEROLI	AQ	-553.316,07	294,03	0,00	-553.610,10
4130380690	PESCINA	AQ	616.927,21	436,29	616.490,91	0,00
4130380700	PESCOCOSTANZO	AQ	-492.900,41	250,65	0,00	-493.151,05
4130380710	PETTORANO SUL GIZIO	AQ	197.279,06	170,28	197.108,77	0,00
4130380720	PIZZOLI	AQ	141.657,47	342,55	141.314,93	0,00
4130380730	POGGIO PICENZE	AQ	224.023,10	121,82	223.901,28	0,00
4130380740	PRATA D'ANSIDONIA	AQ	134.298,25	81,75	134.216,51	0,00
4130380750	PRATOLA PELIGNA	AQ	833.399,81	546,50	832.853,31	0,00
4130380760	PREZZA	AQ	233.135,21	128,51	233.006,69	0,00
4130380770	RAIANO	AQ	463.170,19	257,33	462.912,86	0,00
4130380780	RIVISONDOLI	AQ	-688.720,02	244,37	0,00	-688.964,40
4130380790	ROCCACASALE	AQ	188.204,52	108,47	188.096,05	0,00
4130380800	ROCCA DI BOTTE	AQ	-41.445,62	113,12	0,00	-41.558,74
4130380810	ROCCA DI CAMBIO	AQ	-237.903,63	133,26	0,00	-238.036,89
4130380820	ROCCA DI MEZZO	AQ	-679.476,98	416,11	0,00	-679.893,09
4130380830	ROCCA PIA	AQ	54.262,44	71,53	54.190,91	0,00
4130380840	ROCCARASO	AQ	-1.096.792,02	548,11	0,00	-1.097.340,13
4130380850	SAN BENEDETTO DEI MARSII	AQ	668.805,70	386,46	668.419,24	0,00
4130380860	SAN BENEDETTO IN PERILLIS	AQ	58.771,40	37,75	58.733,66	0,00
4130380870	SAN DEMETRIO NE' VESTINI	AQ	243.796,87	156,04	243.640,83	0,00
4130380880	SAN PIO DELLE CAMERE	AQ	150.686,52	73,50	150.613,02	0,00
4130380890	SANTE MARIE	AQ	-92.819,95	171,11	0,00	-92.991,06
4130380891	SANT'EUSANIO FORCONESE	AQ	140.957,08	64,34	140.892,74	0,00
4130380900	SANTO STEFANO DI SESSANIO	AQ	91.708,60	58,98	91.649,62	0,00
4130380910	SAN VINCENZO VALLE ROVETO	AQ	357.543,30	238,55	357.304,75	0,00
4130380920	SCANNO	AQ	108.049,17	344,74	107.704,43	0,00
4130380930	SCONTRONE	AQ	102.005,72	88,95	101.916,77	0,00



COD. ENTE	COMUNE	PROV.	F.S.C. 2021 COMPLESSIVO già riportato in Allegato 3 colonna 7	Accantonamento 2021 di 5,923 mln. Art. 6 D.P.C.M.	F.S.C. 2021 al netto dell'accantonamento (importo assegnato)	F.S.C. 2021 al netto dell'accantonamento (ulteriore prelievo)
			1	2	3 = (1-2)	4 = (1-2)
4130380940	SCOPPITO	AQ	233.180,52	281,62	232.898,90	0,00
4130380950	SCURCOLA MARSICANA	AQ	285.111,73	373,77	284.737,96	0,00
4130380960	SECINARO	AQ	98.570,31	77,52	98.492,79	0,00
4130380970	SULMONA	AQ	2.994.269,31	2.195,14	2.992.074,17	0,00
4130380980	TAGLIACCOZZO	AQ	-510.033,56	615,39	0,00	-510.648,95
4130380990	TIONE DEGLI ABRUZZI	AQ	117.105,10	70,27	117.034,84	0,00
4130381000	TORNIMPARTE	AQ	425.813,59	257,60	425.555,99	0,00
4130381010	TRASACCO	AQ	808.308,79	451,29	807.857,50	0,00
4130381020	VILLALAGO	AQ	43.819,50	87,48	43.732,02	0,00
4130381030	VILLA SANTA LUCIA DEGLI ABRUZZI	AQ	84.700,89	60,00	84.640,89	0,00
4130381031	VILLA SANT'ANGELO	AQ	144.520,54	69,79	144.450,75	0,00
4130381040	VILLAVALLELONGA	AQ	182.659,60	125,60	182.534,01	0,00
4130381050	VILLETTA BARREA	AQ	1.153,72	79,01	1.074,70	0,00
4130381060	VITTORITO	AQ	147.354,09	108,20	147.245,89	0,00
4130600010	ABBATEGGIO	PE	123.426,72	75,09	123.351,63	0,00
4130600020	ALANNO	PE	583.870,96	436,65	583.434,30	0,00
4130600030	BOLOGNANO	PE	232.272,72	150,16	232.122,55	0,00
4130600040	BRITTOLI	PE	107.307,32	79,13	107.228,20	0,00
4130600050	BUSSI SUL TIRINO	PE	606.441,26	354,62	606.086,64	0,00
4130600060	CAPPELLE SUL TAVO	PE	591.549,30	390,97	591.158,33	0,00
4130600070	CARAMANICO TERME	PE	118.071,20	244,45	117.826,75	0,00
4130600080	CARPINETO DELLA NORA	PE	198.850,44	96,52	198.753,92	0,00
4130600090	CASTIGLIONE A CASAURIA	PE	196.014,55	113,36	195.901,19	0,00
4130600100	CATIGNANO	PE	294.316,84	159,05	294.157,79	0,00
4130600110	CEPAGATTI	PE	489.192,91	746,49	488.446,43	0,00
4130600120	CITTA' SANT'ANGELO	PE	1.420.796,47	1.255,82	1.419.540,64	0,00
4130600130	CIVITAQUANA	PE	246.093,00	147,83	245.945,17	0,00
4130600140	CIVITELLA CASANOVA	PE	477.163,75	249,54	476.914,20	0,00
4130600150	COLLECORVINO	PE	796.371,92	449,27	795.922,65	0,00
4130600160	CORVARA	PE	118.833,59	54,93	118.778,65	0,00
4130600170	CUGNOLI	PE	328.751,47	159,86	328.591,61	0,00
4130600180	ELICE	PE	335.054,98	198,03	334.856,94	0,00
4130600190	FARINDOLA	PE	449.812,29	255,27	449.557,01	0,00
4130600200	LETTOMANOPPELLO	PE	642.875,17	279,26	642.595,91	0,00
4130600210	LORETO APRUTINO	PE	902.498,24	531,41	901.966,83	0,00
4130600220	MANOPPELLO	PE	768.308,31	491,05	767.817,27	0,00
4130600230	MONTEBELLO DI BERTONA	PE	292.010,71	142,87	291.867,84	0,00
4130600240	MONTESILVANO	PE	4.884.621,42	3.877,30	4.880.744,12	0,00
4130600250	MOSCUFO	PE	352.616,47	309,76	352.306,72	0,00
4130600260	NOCCIANO	PE	343.075,06	193,69	342.881,37	0,00
4130600270	PENNE	PE	1.806.163,53	962,33	1.805.201,20	0,00
4130600280	PESCARA	PE	9.674.413,25	12.442,50	9.661.970,74	0,00
4130600290	PESCOSANSONESCO	PE	210.082,55	96,91	209.985,64	0,00
4130600300	PIANELLA	PE	939.036,92	621,12	938.415,80	0,00
4130600310	PICCIANO	PE	301.506,58	163,71	301.342,87	0,00
4130600320	PIETRANICO	PE	160.071,14	92,52	159.978,62	0,00
4130600330	POPOLI	PE	795.752,69	503,77	795.248,91	0,00
4130600340	ROCCAMORICE	PE	214.441,94	112,69	214.329,24	0,00
4130600350	ROSCIANO	PE	371.845,45	376,95	371.468,50	0,00
4130600360	SALLE	PE	103.512,70	61,91	103.450,79	0,00
4130600370	SANT'EUFEMIA A MAIELLA	PE	9.000,31	76,83	8.923,48	0,00
4130600380	SAN VALENTINO IN ABRUZZO C	PE	310.582,84	180,85	310.401,99	0,00
4130600390	SCAFA	PE	633.764,47	402,60	633.361,87	0,00
4130600400	SERRAMONACESCA	PE	215.917,86	134,21	215.783,65	0,00
4130600410	SPOLTORE	PE	1.860.689,02	1.209,09	1.859.479,94	0,00
4130600420	TOCCO DA CASAURIA	PE	426.884,77	352,21	426.532,56	0,00







COD. ENTE	COMUNE	PROV.	F.S.C. 2021 COMPLESSIVO già riportato in Allegato 3 colonna 7	Accantonamento 2021 di 5,923 mln. Art. 6 D.P.C.M.	F.S.C. 2021 al netto dell'accantonamento (importo assegnato)	F.S.C. 2021 al netto dell'accantonamento (ulteriore prelievo)
			1	2	3 = (1-2)	4 = (1-2)
4130600430	TORRE DE' PASSERI	PE	374.199,61	304,11	373.895,50	0,00
4130600440	TURRIVALIGNANI	PE	234.650,20	112,11	234.538,09	0,00
4130600450	VICOLI	PE	140.873,10	72,63	140.800,48	0,00
4130600460	VILLA CELIERA	PE	223.409,65	119,23	223.290,41	0,00
4130790001	ALBA ADRIATICA	TE	-1.582.394,97	1.418,00	0,00	-1.583.812,96
4130790010	ANCARANO	TE	545.713,81	338,18	545.375,62	0,00
4130790020	ARSITA	TE	332.512,90	153,62	332.359,27	0,00
4130790030	ATRI	TE	2.137.947,85	1.116,63	2.136.831,22	0,00
4130790040	BASCIANO	TE	356.574,51	274,46	356.300,05	0,00
4130790050	BELLANTE	TE	1.018.678,16	492,68	1.018.185,48	0,00
4130790060	BISENTI	TE	545.008,59	293,99	544.714,60	0,00
4130790070	CAMPLI	TE	897.318,16	535,97	896.782,19	0,00
4130790080	CANZANO	TE	402.318,26	204,90	402.113,37	0,00
4130790090	CASTEL CASTAGNA	TE	163.620,54	85,52	163.535,02	0,00
4130790100	CASTELLALTO	TE	866.538,30	630,18	865.908,12	0,00
4130790110	CASTELLI	TE	371.141,51	221,68	370.919,83	0,00
4130790120	CASTIGLIONE MESSER RAIMON	TE	476.167,34	287,55	475.879,79	0,00
4130790130	CASTILENTI	TE	327.818,29	188,67	327.629,62	0,00
4130790140	CELLINO ATTANASIO	TE	813.065,63	382,49	812.683,14	0,00
4130790150	CERMIGNANO	TE	519.846,14	242,25	519.603,90	0,00
4130790160	CIVITELLA DEL TRONTO	TE	740.955,52	451,83	740.503,68	0,00
4130790170	COLLEDARA	TE	387.810,56	248,81	387.561,75	0,00
4130790180	COLONNELLA	TE	684.099,91	654,58	683.445,33	0,00
4130790190	CONTROGUERRA	TE	475.840,35	297,18	475.543,17	0,00
4130790200	CORROPOLI	TE	788.533,33	545,61	787.987,72	0,00
4130790210	CORTINO	TE	157.222,80	141,06	157.081,74	0,00
4130790220	CROGNALETO	TE	278.949,44	198,18	278.751,27	0,00
4130790230	FANO ADRIANO	TE	10.753,83	76,95	10.676,88	0,00
4130790240	GIULIANOVA	TE	2.079.899,21	2.372,09	2.077.527,11	0,00
4130790250	ISOLA DEL GRAN SASSO D'ITALIA	TE	653.604,85	489,81	653.115,04	0,00
4130790251	MARTINSICURO	TE	281.962,05	1.555,78	280.406,27	0,00
4130790260	MONTEFINO	TE	278.444,96	166,58	278.278,38	0,00
4130790270	MONTORIO AL VOMANO	TE	1.295.817,82	781,07	1.295.036,75	0,00
4130790280	MORRO D'ORO	TE	536.815,22	318,32	536.496,89	0,00
4130790290	MOSCIANO SANT'ANGELO	TE	1.096.902,57	776,09	1.096.126,48	0,00
4130790300	NERETO	TE	765.158,46	432,02	764.726,44	0,00
4130790310	NOTARESCO	TE	977.492,99	497,81	976.995,18	0,00
4130790320	PENNA SANT'ANDREA	TE	383.938,66	205,26	383.733,40	0,00
4130790330	PIETRACAMELA	TE	202.216,37	214,08	202.002,29	0,00
4130790340	PINETO	TE	1.168.851,48	1.176,57	1.167.674,91	0,00
4130790350	ROCCA SANTA MARIA	TE	195.314,58	114,45	195.200,13	0,00
4130790360	ROSETO DEGLI ABRUZZI	TE	2.549.972,27	2.055,41	2.547.916,86	0,00
4130790370	SANT'EGIDIO ALLA VIBRATA	TE	1.118.855,70	795,26	1.118.060,44	0,00
4130790380	SANT'OMERO	TE	838.590,48	485,65	838.104,83	0,00
4130790390	SILVI	TE	-5.892,68	1.271,62	0,00	-7.164,30
4130790400	TERAMO	TE	7.637.205,15	4.485,67	7.632.719,48	0,00
4130790410	TORANO NUOVO	TE	347.633,89	173,87	347.460,03	0,00
4130790420	TORRICELLA SICURA	TE	599.016,15	316,43	598.699,72	0,00
4130790430	TORTORETO	TE	-640.326,73	1.296,84	0,00	-641.623,57
4130790440	TOSSICIA	TE	438.167,52	223,05	437.944,47	0,00
4130790450	VALLE CASTELLANA	TE	304.253,23	212,66	304.040,57	0,00
4140190010	ACQUAVIVA COLLECROCE	CB	187.376,48	92,55	187.283,93	0,00
4140190020	BARANELLO	CB	565.910,04	282,78	565.627,26	0,00
4140190030	BOIANO	CB	982.871,27	704,95	982.166,32	0,00
4140190040	BONEFRO	CB	298.384,90	151,70	298.233,20	0,00
4140190050	BUSSO	CB	278.176,97	164,95	278.012,02	0,00




COD. ENTE	COMUNE	PROV.	F.S.C. 2021 COMPLESSIVO già riportato in Allegato 3 colonna 7	Accantonamento 2021 di 5,923 mln. Art. 6 D.P.C.M.	F.S.C. 2021 al netto dell'accantonamento (importo assegnato)	F.S.C. 2021 al netto dell'accantonamento (ulteriore prelievo)
			1	2	3 = (1-2)	4 = (1-2)
4140190060	CAMPOBASSO	CB	4.905.128,65	3.746,80	4.901.381,85	0,00
4140190070	CAMPOCHIARO	CB	243.335,55	133,32	243.202,23	0,00
4140190080	CAMPODIPIETRA	CB	490.101,79	232,72	489.869,07	0,00
4140190090	CAMPOLIETO	CB	204.812,28	114,06	204.698,22	0,00
4140190100	CAMPOMARINO	CB	-838.431,96	815,69	0,00	-839.247,65
4140190110	CASACALENDA	CB	475.998,35	248,57	475.749,77	0,00
4140190120	CASALCIPRANO	CB	203.055,82	109,25	202.946,58	0,00
4140190130	CASTELBOTTACCIO	CB	138.315,24	87,00	138.228,24	0,00
4140190140	CASTELLINO DEL BIFERNO	CB	157.951,10	70,51	157.880,59	0,00
4140190150	CASTELMAURO	CB	493.961,51	258,33	493.703,17	0,00
4140190160	CASTROPIGNANO	CB	207.804,89	130,68	207.674,21	0,00
4140190170	CERCEMAGGIORE	CB	1.052.441,06	423,44	1.052.017,63	0,00
4140190180	CERCEPICCOLA	CB	224.945,01	99,17	224.845,84	0,00
4140190190	CIVITACAMPOMARANO	CB	235.719,34	120,33	235.599,01	0,00
4140190200	COLLE D'ANCHISE	CB	226.725,42	113,09	226.612,33	0,00
4140190210	COLLETORTO	CB	430.385,80	211,91	430.173,89	0,00
4140190220	DURONIA	CB	99.485,31	87,89	99.397,42	0,00
4140190230	FERRAZZANO	CB	409.647,93	260,83	409.387,11	0,00
4140190240	FOSSALTO	CB	336.755,80	171,76	336.584,04	0,00
4140190250	GAMBATESA	CB	324.167,02	198,23	323.968,79	0,00
4140190260	GILDONE	CB	190.412,57	106,09	190.306,47	0,00
4140190270	GUARDIALFIERA	CB	252.792,32	124,61	252.667,71	0,00
4140190280	GUARDIAREGIA	CB	263.588,90	125,96	263.462,94	0,00
4140190290	GUGLIONESI	CB	727.984,49	397,40	727.587,09	0,00
4140190300	JELSI	CB	346.962,26	194,34	346.767,92	0,00
4140190310	LARINO	CB	1.076.489,02	670,68	1.075.818,34	0,00
4140190320	LIMOSANO	CB	205.210,60	107,86	205.102,74	0,00
4140190330	LUCITO	CB	191.952,55	123,45	191.829,10	0,00
4140190340	LUPARA	CB	156.333,72	78,39	156.255,33	0,00
4140190350	MACCHIA VALFORTORE	CB	200.685,47	111,37	200.574,10	0,00
4140190360	MAFALDA	CB	279.034,14	186,38	278.847,77	0,00
4140190370	MATRICE	CB	237.130,96	101,45	237.029,50	0,00
4140190380	MIRABELLO SANNITICO	CB	332.775,00	207,10	332.567,90	0,00
4140190390	MOLISE	CB	46.613,29	36,85	46.576,44	0,00
4140190400	MONACILIONI	CB	220.490,54	96,44	220.394,10	0,00
4140190410	MONTAGANO	CB	188.046,53	133,95	187.912,58	0,00
4140190420	MONTECILFONE	CB	362.519,60	170,40	362.349,20	0,00
4140190430	MONTEFALCONE NEL SANNIO	CB	394.243,15	211,73	394.031,42	0,00
4140190440	MONTELONGO	CB	92.678,42	50,68	92.627,74	0,00
4140190450	MONTEMITRO	CB	137.297,32	74,76	137.222,56	0,00
4140190460	MONTENERO DI BISACCIA	CB	767.766,82	647,25	767.119,57	0,00
4140190470	MONTORIO NEI FRENTANI	CB	128.837,13	77,02	128.760,11	0,00
4140190480	MORRONE DEL SANNIO	CB	204.099,03	96,55	204.002,48	0,00
4140190490	ORATINO	CB	236.635,83	132,05	236.503,78	0,00
4140190500	PALATA	CB	413.464,40	199,97	413.264,43	0,00
4140190510	PETACCIATO	CB	424.306,62	319,74	423.986,89	0,00
4140190520	PETRELLA TIFERNINA	CB	279.786,28	158,75	279.627,54	0,00
4140190530	PIETRACATELLA	CB	333.127,89	173,09	332.954,81	0,00
4140190540	PIETRACUPA	CB	88.919,47	62,46	88.857,01	0,00
4140190550	PORTOCANNONE	CB	292.621,82	150,00	292.471,83	0,00
4140190560	PROVVIDENTI	CB	84.474,52	36,18	84.438,34	0,00
4140190570	RICCIA	CB	755.231,70	373,46	754.858,24	0,00
4140190580	RIPABOTTONI	CB	208.027,24	109,59	207.917,65	0,00
4140190590	RIPALIMOSANO	CB	601.798,64	325,69	601.472,94	0,00
4140190600	ROCCAVIVARA	CB	241.122,13	129,61	240.992,52	0,00
4140190610	ROTELLO	CB	281.152,04	141,64	281.010,40	0,00




COD. ENTE	COMUNE	PROV.	F.S.C. 2021 COMPLESSIVO già riportato in Allegato 3 colonna 7	Accantonamento 2021 di 5,923 mln. Art. 6 D.P.C.M.	F.S.C. 2021 al netto dell'accantonamento (importo assegnato)	F.S.C. 2021 al netto dell'accantonamento (ulteriore prelievo)
			1	2	3 = (1-2)	4 = (1-2)
4140190620	SALCITO	CB	113.403,04	94,60	113.308,43	0,00
4140190630	SAN BIASE	CB	93.228,75	51,73	93.177,02	0,00
4140190640	SAN FELICE DEL MOLISE	CB	192.489,97	105,49	192.384,48	0,00
4140190650	SAN GIACOMO DEGLI SCHIAVONI	CB	211.373,81	127,16	211.246,65	0,00
4140190660	SAN GIOVANNI IN GALDO	CB	179.507,70	113,63	179.394,07	0,00
4140190670	SAN GIULIANO DEL SANNIO	CB	242.756,07	121,13	242.634,94	0,00
4140190680	SAN GIULIANO DI PUGLIA	CB	224.517,48	102,12	224.415,36	0,00
4140190690	SAN MARTINO IN PENSILIS	CB	828.830,72	398,34	828.432,38	0,00
4140190700	SAN MASSIMO	CB	-9.377,90	200,59	0,00	-9.578,49
4140190710	SAN POLOMATESE	CB	166.154,61	87,66	166.066,95	0,00
4140190720	SANTA CROCE DI MAGLIANO	CB	856.341,56	427,12	855.914,44	0,00
4140190730	SANT'ANGELO LIMOSANO	CB	117.976,81	68,18	117.908,63	0,00
4140190740	SANT'ELIA A PIANISI	CB	428.929,50	218,87	428.710,63	0,00
4140190750	SEPINO	CB	400.567,45	200,37	400.367,08	0,00
4140190760	SPINETE	CB	361.054,02	147,14	360.906,88	0,00
4140190770	TAVENNA	CB	224.300,31	111,84	224.188,47	0,00
4140190780	TERMOLI	CB	3.366.502,62	3.129,95	3.363.372,67	0,00
4140190790	TORELLA DEL SANNIO	CB	229.575,20	120,05	229.455,15	0,00
4140190800	TORO	CB	319.366,31	159,18	319.207,13	0,00
4140190810	TRIVENTO	CB	948.639,11	535,83	948.103,28	0,00
4140190820	TUFARA	CB	276.833,86	145,77	276.688,09	0,00
4140190830	URURI	CB	389.765,28	209,46	389.555,83	0,00
4140190840	VINCHIATURO	CB	442.465,76	334,10	442.131,66	0,00
4140940010	ACQUAVIVA D'ISERNIA	IS	157.606,68	75,45	157.531,23	0,00
4140940020	AGNONE	IS	594.448,03	492,77	593.955,27	0,00
4140940030	BAGNOLI DEL TRIGNO	IS	8.344,86	102,76	8.242,09	0,00
4140940040	BELMONTE DEL SANNIO	IS	230.841,92	119,74	230.722,19	0,00
4140940050	CANTALUPO NEL SANNIO	IS	114.756,57	100,02	114.656,55	0,00
4140940060	CAPRACOTTA	IS	43.990,94	206,85	43.784,10	0,00
4140940070	CAROVILLI	IS	233.823,26	149,37	233.673,89	0,00
4140940080	CARPINONE	IS	238.008,58	152,09	237.856,49	0,00
4140940090	CASTEL DEL GIUDICE	IS	93.663,50	71,63	93.591,87	0,00
4140940100	CASTELPETROSO	IS	362.371,22	200,82	362.170,40	0,00
4140940110	CASTELPIZZUTO	IS	88.957,75	38,35	88.919,40	0,00
4140940120	CASTEL SAN VINCENZO	IS	164.458,25	100,60	164.357,66	0,00
4140940130	CASTELVERRINO	IS	63.221,21	40,43	63.180,78	0,00
4140940140	CERRO AL VOLTURNO	IS	335.437,15	183,96	335.253,19	0,00
4140940150	CHIAUCI	IS	75.546,76	49,91	75.496,86	0,00
4140940160	CIVITANOVA DEL SANNIO	IS	164.068,67	111,99	163.956,67	0,00
4140940170	COLLI A VOLTURNO	IS	259.246,69	171,26	259.075,42	0,00
4140940180	CONCA CASALE	IS	74.489,44	38,29	74.451,15	0,00
4140940190	FILIGNANO	IS	107.173,88	131,92	107.041,95	0,00
4140940200	FORLI DEL SANNIO	IS	175.601,06	130,42	175.470,63	0,00
4140940210	FORNELLI	IS	429.166,13	187,35	428.978,78	0,00
4140940220	FROSOLONE	IS	361.250,80	297,87	360.952,93	0,00
4140940230	ISERNIA	IS	2.037.055,25	1.787,62	2.035.267,64	0,00
4140940240	LONGANO	IS	195.081,33	92,57	194.988,76	0,00
4140940250	MACCHIA D'ISERNIA	IS	222.809,46	146,67	222.662,79	0,00
4140940260	MACCHIAGODENA	IS	469.305,37	239,46	469.065,91	0,00
4140940270	MIRANDA	IS	197.962,69	107,45	197.855,24	0,00
4140940280	MONTAQUILA	IS	374.651,30	256,84	374.394,46	0,00
4140940290	MONTENERO VAL COCCHIARA	IS	109.540,72	78,10	109.462,62	0,00
4140940300	MONTERODUNI	IS	314.863,67	216,63	314.647,04	0,00
4140940310	PESCHE	IS	215.976,79	161,85	215.814,94	0,00
4140940320	PESCOLANCIANO	IS	174.286,67	99,48	174.187,19	0,00
4140940330	PESCOPENNATARO	IS	39.958,84	56,97	39.901,87	0,00



COD. ENTE	COMUNE	PROV.	F.S.C. 2021 COMPLESSIVO già riportato in Allegato 3 colonna 7	Accantonamento 2021 di 5,923 mln. Art. 6 D.P.C.M.	F.S.C. 2021 al netto dell'accantonamento (importo assegnato)	F.S.C. 2021 al netto dell'accantonamento (ulteriore prelievo)
			1	2	3 = (1-2)	4 = (1-2)
4140940340	PETTORANELLO DEL MOLISE	IS	179.241,47	96,20	179.145,26	0,00
4140940350	PIETRABONDANTE	IS	135.254,31	117,82	135.136,50	0,00
4140940360	PIZZONE	IS	114.503,77	71,37	114.432,39	0,00
4140940370	POGGIO SANNITA	IS	228.840,30	144,04	228.696,26	0,00
4140940380	POZZILLI	IS	441.844,93	347,95	441.496,98	0,00
4140940390	RIONERO SANNITICO	IS	288.443,61	151,09	288.292,52	0,00
4140940400	ROCCAMANDOLFI	IS	220.973,93	117,64	220.856,30	0,00
4140940410	ROCCASICURA	IS	144.215,24	85,65	144.129,59	0,00
4140940420	ROCCHETTA A VOLTURNO	IS	182.221,07	142,33	182.078,74	0,00
4140940430	SAN PIETRO AVELLANA	IS	82.676,38	88,32	82.588,06	0,00
4140940440	SANT'AGAPITO	IS	285.854,21	149,96	285.704,25	0,00
4140940450	SANTA MARIA DEL MOLISE	IS	153.573,04	103,91	153.469,12	0,00
4140940460	SANT'ANGELO DEL PESCO	IS	77.186,47	70,57	77.115,90	0,00
4140940470	SANT'ELENA SANNITA	IS	21.584,31	56,64	21.527,67	0,00
4140940480	SCAPOLI	IS	199.074,35	117,76	198.956,60	0,00
4140940490	SESSANO DEL MOLISE	IS	176.331,60	124,54	176.207,06	0,00
4140940500	SESTO CAMPANO	IS	507.683,48	246,19	507.437,28	0,00
4140940510	VASTOGIRARDI	IS	130.012,47	102,09	129.910,38	0,00
4140940520	VENAFRO	IS	932.195,41	777,81	931.417,61	0,00
4150080010	AIELLO DEL SABATO	AV	672.289,88	329,04	671.960,83	0,00
4150080020	ALTAVILLA IRPINA	AV	870.815,90	526,27	870.289,63	0,00
4150080030	ANDRETTA	AV	556.904,24	299,98	556.604,26	0,00
4150080040	AQUILONIA	AV	480.836,68	260,95	480.575,73	0,00
4150080050	ARIANO IRPINO	AV	4.579.047,38	2.430,36	4.576.617,01	0,00
4150080060	ATRIPALDA	AV	1.359.214,58	944,01	1.358.270,58	0,00
4150080070	AVELLA	AV	1.082.837,61	599,91	1.082.237,70	0,00
4150080080	AVELLINO	AV	8.782.253,22	6.509,29	8.775.743,93	0,00
4150080090	BAGNOLI IRPINO	AV	338.606,17	312,44	338.293,73	0,00
4150080100	BAIANO	AV	670.250,97	448,01	669.802,96	0,00
4150080110	BISACCIA	AV	1.150.604,73	559,50	1.150.045,23	0,00
4150080120	BONITO	AV	504.924,17	263,61	504.660,56	0,00
4150080130	CAIRANO	AV	175.846,28	92,68	175.753,60	0,00
4150080140	CALABRITTO	AV	551.145,05	296,90	550.848,15	0,00
4150080150	CALITRI	AV	787.463,13	521,42	786.941,71	0,00
4150080160	CANDIDA	AV	255.048,20	115,06	254.933,14	0,00
4150080170	CAPOSELE	AV	852.211,81	443,23	851.768,58	0,00
4150080180	CAPRIGLIA IRPINA	AV	407.715,43	264,15	407.451,28	0,00
4150080190	CARIFE	AV	410.058,32	221,99	409.836,33	0,00
4150080200	CASALBORE	AV	474.494,12	227,23	474.266,90	0,00
4150080210	CASSANO IRPINO	AV	228.180,11	122,34	228.057,77	0,00
4150080220	CASTEL BARONIA	AV	241.555,75	126,94	241.428,81	0,00
4150080230	CASTELFRANCI	AV	604.129,64	293,64	603.836,00	0,00
4150080240	CASTELVETERE SUL CALORE	AV	316.576,34	206,84	316.369,49	0,00
4150080250	CERVINARA	AV	1.855.963,63	1.030,17	1.854.933,46	0,00
4150080260	CESINALI	AV	384.514,51	215,07	384.299,44	0,00
4150080270	CHIANCHE	AV	222.627,95	114,55	222.513,39	0,00
4150080280	CHIUSANO DI SAN DOMENICO	AV	580.193,10	297,08	579.896,02	0,00
4150080290	CONTRADA	AV	577.826,94	286,08	577.540,86	0,00
4150080300	CONZA DELLA CAMPANIA	AV	367.967,93	209,27	367.758,66	0,00
4150080310	DOMICELLA	AV	343.636,64	220,83	343.415,80	0,00
4150080320	FLUMERI	AV	867.658,76	437,92	867.220,84	0,00
4150080330	FONTANAROSA	AV	705.339,45	386,16	704.953,29	0,00
4150080340	FORINO	AV	739.493,00	343,66	739.149,35	0,00
4150080350	FRIGENTO	AV	782.382,70	373,04	782.009,66	0,00
4150080360	GESUALDO	AV	797.694,82	435,02	797.259,79	0,00
4150080370	GRECI	AV	226.875,08	148,38	226.726,69	0,00




COD. ENTE	COMUNE	PROV.	F.S.C. 2021 COMPLESSIVO già riportato in Allegato 3 colonna 7	Accantonamento 2021 di 5,923 mln. Art. 6 D.P.C.M.	F.S.C. 2021 al netto dell'accantonamento (importo assegnato)	F.S.C. 2021 al netto dell'accantonamento (ulteriore prelievo)
			1	2	3 = (1-2)	4 = (1-2)
4150080380	GROTTAMINARDA	AV	1.001.541,21	757,96	1.000.783,25	0,00
4150080390	GROTTOLELLA	AV	303.205,91	179,69	303.026,22	0,00
4150080400	GUARDIA LOMBARDI	AV	611.291,73	324,69	610.967,04	0,00
4150080410	LACEDONIA	AV	841.708,71	473,54	841.235,16	0,00
4150080420	LAPIO	AV	412.347,94	224,33	412.123,61	0,00
4150080430	LAURO	AV	867.516,27	475,15	867.041,12	0,00
4150080440	LIONI	AV	925.375,37	617,14	924.758,23	0,00
4150080450	LUOGOSANO	AV	331.124,73	183,06	330.941,67	0,00
4150080460	MANOCALZATI	AV	712.637,66	393,35	712.244,31	0,00
4150080470	MARZANO DI NOLA	AV	282.639,12	193,72	282.445,40	0,00
4150080480	MELITO IRPINO	AV	501.027,08	211,62	500.815,46	0,00
4150080490	MERCOGLIANO	AV	785.652,29	634,11	785.018,18	0,00
4150080500	MIRABELLA ECLANO	AV	1.203.495,49	694,97	1.202.800,52	0,00
4150080510	MONTAGUTO	AV	147.384,54	100,95	147.283,59	0,00
4150080520	MONTECALVO IRPINO	AV	952.168,16	513,07	951.655,08	0,00
4150080530	MONTEFALCIONE	AV	802.951,61	417,89	802.533,71	0,00
4150080540	MONTEFORTE IRPINO	AV	1.032.894,88	676,01	1.032.218,87	0,00
4150080550	MONTEFREDANE	AV	368.621,64	223,78	368.397,86	0,00
4150080560	MONTEFUSCO	AV	419.198,73	232,89	418.965,84	0,00
4150080570	MONTELLA	AV	1.171.540,37	653,41	1.170.886,97	0,00
4150080580	MONTEMARANO	AV	747.626,78	389,51	747.237,27	0,00
4150080590	MONTEMILETTO	AV	841.575,46	424,32	841.151,14	0,00
4150080600	MONTEVERDE	AV	282.446,03	153,83	282.292,20	0,00
4150080605	MONTORO	AV	2.700.061,94	1.205,53	2.698.856,41	0,00
4150080630	MORRA DE SANCTIS	AV	491.004,95	288,21	490.716,73	0,00
4150080631	MOSCHIANO	AV	442.471,15	212,10	442.259,04	0,00
4150080640	MUGNANO DEL CARDINALE	AV	541.744,75	321,72	541.423,03	0,00
4150080650	NUSCO	AV	986.374,82	548,86	985.825,96	0,00
4150080660	OSPEDALETTO D'ALPINOLO	AV	329.951,07	218,18	329.732,89	0,00
4150080670	PAGO DEL VALLO DI LAURO	AV	379.573,87	210,60	379.363,27	0,00
4150080680	PAROLISE	AV	173.533,66	106,18	173.427,48	0,00
4150080690	PATERNOPOLI	AV	585.510,70	342,19	585.168,51	0,00
4150080700	PETRURRO IRPINO	AV	213.289,61	90,40	213.199,20	0,00
4150080710	PIETRADEFUSI	AV	561.661,59	292,98	561.368,61	0,00
4150080720	PIETRASTORNINA	AV	231.552,06	187,83	231.364,23	0,00
4150080730	PRATA DI PRINCIPATO ULTRA	AV	532.030,79	313,39	531.717,40	0,00
4150080740	PRATOLA SERRA	AV	778.310,33	463,64	777.846,69	0,00
4150080750	QUADRELLE	AV	358.401,55	195,35	358.206,19	0,00
4150080760	QUINDICI	AV	656.460,92	334,06	656.126,87	0,00
4150080770	ROCCABASCERANA	AV	480.732,18	279,46	480.452,72	0,00
4150080780	ROCCA SAN FELICE	AV	264.354,15	133,00	264.221,15	0,00
4150080790	ROTONDI	AV	587.725,15	351,88	587.373,26	0,00
4150080800	SALZA IRPINA	AV	201.295,58	115,55	201.180,03	0,00
4150080810	SAN MANGO SUL CALORE	AV	268.620,52	176,32	268.444,19	0,00
4150080820	SAN MARTINO VALLE CAUDINA	AV	850.546,51	484,97	850.061,55	0,00
4150080830	SAN MICHELE DI SERINO	AV	417.333,81	250,76	417.083,04	0,00
4150080840	SAN NICOLA BARONIA	AV	204.681,29	121,15	204.560,14	0,00
4150080850	SAN POTITO ULTRA	AV	258.838,82	154,70	258.684,11	0,00
4150080860	SAN SOSSIO BARONIA	AV	493.475,15	240,64	493.234,51	0,00
4150080870	SANTA LUCIA DI SERINO	AV	185.158,69	156,42	185.002,27	0,00
4150080880	SANT'ANDREA DI CONZA	AV	468.926,42	271,96	468.654,46	0,00
4150080890	SANT'ANGELO ALL'ESCA	AV	300.794,14	167,77	300.626,38	0,00
4150080900	SANT'ANGELO A SCALA	AV	191.762,25	98,42	191.663,83	0,00
4150080910	SANT'ANGELO DEI LOMBARDI	AV	1.098.266,45	640,62	1.097.625,83	0,00
4150080920	SANTA PAOLINA	AV	358.835,70	187,46	358.648,24	0,00
4150080940	SANTO STEFANO DEL SOLE	AV	477.039,90	244,66	476.795,24	0,00







COD. ENTE	COMUNE	PROV.	F.S.C. 2021 COMPLESSIVO già riportato in Allegato 3 colonna 7	Accantonamento 2021 di 5,923 mln. Art. 6 D.P.C.M.	F.S.C. 2021 al netto dell'accantonamento (importo assegnato)	F.S.C. 2021 al netto dell'accantonamento (ulteriore prelievo)
			1	2	3 = (1-2)	4 = (1-2)
4150080950	SAVIGNANO IRPINO	AV	234.149,48	144,07	234.005,41	0,00
4150080960	SCAMPITELLA	AV	372.072,13	192,27	371.879,85	0,00
4150080970	SENERCHIA	AV	236.672,26	119,22	236.553,04	0,00
4150080980	SERINO	AV	867.858,18	508,65	867.349,53	0,00
4150080990	SIRIGNANO	AV	396.580,57	247,51	396.333,05	0,00
4150081000	SOLOFRA	AV	1.719.826,92	1.134,69	1.718.692,23	0,00
4150081010	SORBO SERPICO	AV	116.526,78	77,26	116.449,52	0,00
4150081020	SPERONE	AV	417.019,62	270,12	416.749,50	0,00
4150081030	STURNO	AV	681.594,99	323,11	681.271,88	0,00
4150081040	SUMMONTE	AV	366.100,14	202,29	365.897,86	0,00
4150081050	TAURANO	AV	416.389,12	190,09	416.199,03	0,00
4150081060	TAURASI	AV	603.310,46	313,19	602.997,27	0,00
4150081070	TEORA	AV	483.352,33	266,42	483.085,92	0,00
4150081080	TORELLA DE' LOMBARDI	AV	580.003,97	342,98	579.660,99	0,00
4150081090	TORRE LE NOCELLE	AV	311.833,14	168,76	311.664,38	0,00
4150081100	TORRIONI	AV	233.142,08	110,01	233.032,07	0,00
4150081110	TREVICO	AV	320.546,03	183,89	320.362,14	0,00
4150081120	TUFO	AV	271.851,41	150,37	271.701,04	0,00
4150081130	VALLATA	AV	635.423,13	400,45	635.022,68	0,00
4150081131	VALLESACCARDA	AV	413.069,62	212,91	412.856,71	0,00
4150081140	VENTICANO	AV	549.345,11	306,63	549.038,49	0,00
4150081150	VILLAMAINA	AV	333.786,16	165,26	333.620,90	0,00
4150081160	VILLANOVA DEL BATTISTA	AV	428.190,79	228,18	427.962,61	0,00
4150081170	VOLTURARA IRPINA	AV	884.280,44	448,04	883.832,40	0,00
4150081180	ZUNGOLI	AV	435.167,34	207,65	434.959,69	0,00
4150110010	AIROLA	BN	1.047.309,66	793,25	1.046.516,41	0,00
4150110020	AMOROSI	BN	485.734,94	316,33	485.418,61	0,00
4150110030	APICE	BN	1.075.165,59	562,11	1.074.603,49	0,00
4150110040	APOLLOSA	BN	344.715,49	260,81	344.454,68	0,00
4150110050	ARPAIA	BN	503.938,71	280,34	503.658,37	0,00
4150110060	ARPAISE	BN	213.780,25	150,54	213.629,71	0,00
4150110070	BASELICE	BN	544.761,02	306,02	544.455,00	0,00
4150110080	BENEVENTO	BN	12.638.127,71	7.542,44	12.630.585,27	0,00
4150110090	BONEA	BN	387.778,05	232,11	387.545,94	0,00
4150110100	BUCCIANO	BN	494.920,91	253,54	494.667,36	0,00
4150110110	BUONALBERGO	BN	356.912,59	208,54	356.704,05	0,00
4150110120	CALVI	BN	596.675,22	292,16	596.383,06	0,00
4150110130	CAMPOLATTARO	BN	266.945,29	151,13	266.794,15	0,00
4150110140	CAMPOLI DEL MONTE TABURNO	BN	322.852,02	173,58	322.678,44	0,00
4150110150	CASALDUNI	BN	426.920,18	199,07	426.721,10	0,00
4150110160	CASTELFRANCO IN MISCANO	BN	254.286,95	136,52	254.150,43	0,00
4150110170	CASTELPAGANO	BN	412.645,52	181,49	412.464,03	0,00
4150110180	CASTELPOTO	BN	309.538,31	172,39	309.365,92	0,00
4150110190	CASTELVENERE	BN	492.517,11	232,06	492.285,05	0,00
4150110200	CASTELVETERE IN VAL FORTORE	BN	518.297,80	287,74	518.010,06	0,00
4150110210	CAUTANO	BN	432.032,89	216,50	431.816,39	0,00
4150110220	CEPPALONI	BN	573.890,69	412,97	573.477,72	0,00
4150110230	CERRETO SANNITA	BN	725.353,98	379,58	724.974,39	0,00
4150110240	CIRCELLO	BN	749.585,35	349,79	749.235,56	0,00
4150110250	COLLE SANNITA	BN	749.016,26	368,24	748.648,01	0,00
4150110260	CUSANO MUTRI	BN	964.488,14	442,67	964.045,47	0,00
4150110261	DUGENTA	BN	455.969,31	253,30	455.716,01	0,00
4150110270	DURAZZANO	BN	350.442,78	198,49	350.244,30	0,00
4150110280	FAICCHIO	BN	804.978,39	367,35	804.611,03	0,00
4150110290	FOGLIANISE	BN	494.169,70	265,18	493.904,53	0,00
4150110300	FOIANO DI VAL FORTORE	BN	405.637,19	246,93	405.390,27	0,00



COD. ENTE	COMUNE	PROV.	F.S.C. 2021 COMPLESSIVO già riportato in Allegato 3 colonna 7	Accantonamento 2021 di 5,923 mln. Art. 6 D.P.C.M.	F.S.C. 2021 al netto dell'accantonamento (importo assegnato)	F.S.C. 2021 al netto dell'accantonamento (ulteriore prelievo)
			1	2	3 = (1-2)	4 = (1-2)
4150110310	FORCHIA	BN	266.729,59	141,69	266.587,90	0,00
4150110320	FRAGNETO L'ABATE	BN	337.668,37	175,30	337.493,07	0,00
4150110330	FRAGNETO MONFORTE	BN	310.918,46	160,14	310.758,32	0,00
4150110340	FRASSO TELESINO	BN	529.486,26	284,42	529.201,85	0,00
4150110350	GINESTRA DEGLI SCHIAVONI	BN	224.320,25	127,37	224.192,88	0,00
4150110360	GUARDIA SANFRAMONDI	BN	853.782,62	494,27	853.288,36	0,00
4150110370	LIMATOLA	BN	712.869,58	355,24	712.514,35	0,00
4150110380	MELIZZANO	BN	357.394,70	220,40	357.174,30	0,00
4150110390	MOIANO	BN	680.793,94	366,29	680.427,66	0,00
4150110400	MOLINARA	BN	448.267,10	225,90	448.041,20	0,00
4150110410	MONTEFALCONE DI VAL FORTO	BN	438.818,67	247,17	438.571,50	0,00
4150110420	MONTESARCHIO	BN	1.069.199,88	994,25	1.068.205,63	0,00
4150110430	MORCONE	BN	1.148.636,47	563,09	1.148.073,39	0,00
4150110440	PADULI	BN	891.167,33	488,98	890.678,35	0,00
4150110450	PAGO VEIANO	BN	608.279,41	290,70	607.988,71	0,00
4150110460	PANNARANO	BN	394.502,92	245,25	394.257,68	0,00
4150110470	PAOLISI	BN	313.350,30	233,81	313.116,50	0,00
4150110480	PAUPISI	BN	428.454,51	195,81	428.258,70	0,00
4150110490	PESCO SANNITA	BN	483.465,17	252,81	483.212,36	0,00
4150110500	PIETRAROJA	BN	198.697,14	102,92	198.594,21	0,00
4150110510	PIETRELCINA	BN	377.067,85	260,95	376.806,89	0,00
4150110520	PONTE	BN	461.434,19	252,53	461.181,66	0,00
4150110530	PONTELANDOLFO	BN	630.556,26	354,38	630.201,87	0,00
4150110540	PUGLIANELLO	BN	357.056,07	182,53	356.873,54	0,00
4150110550	REINO	BN	295.974,46	144,96	295.829,50	0,00
4150110560	SAN BARTOLOMEO IN GALDO	BN	1.090.413,22	617,76	1.089.795,46	0,00
4150110570	SAN GIORGIO DEL SANNIO	BN	552.714,28	649,75	552.064,53	0,00
4150110580	SAN GIORGIO LA MOLARA	BN	762.935,98	391,03	762.544,95	0,00
4150110590	SAN LEUCIO DEL SANNIO	BN	787.574,58	367,47	787.207,11	0,00
4150110600	SAN LORENZELLO	BN	579.054,72	290,40	578.764,32	0,00
4150110610	SAN LORENZO MAGGIORE	BN	454.393,61	221,83	454.171,78	0,00
4150110620	SAN LUPO	BN	265.105,73	103,87	265.001,86	0,00
4150110630	SAN MARCO DEI CAVOTI	BN	741.188,95	393,37	740.795,58	0,00
4150110640	SAN MARTINO SANNITA	BN	213.922,72	130,12	213.792,60	0,00
4150110641	SAN NAZZARO	BN	169.878,10	101,23	169.776,87	0,00
4150110650	SAN NICOLA MANFREDI	BN	662.252,60	363,94	661.888,67	0,00
4150110660	SAN SALVATORE TELESINO	BN	731.143,16	442,15	730.701,01	0,00
4150110670	SANTA CROCE DEL SANNIO	BN	234.058,33	147,30	233.911,03	0,00
4150110680	SANT'AGATA DE' GOTI	BN	2.027.528,40	984,35	2.026.544,05	0,00
4150110690	SANT'ANGELO A CUPOLO	BN	512.205,25	354,22	511.851,03	0,00
4150110691	SANT'ARCANGELO TRIMONTE	BN	184.619,70	87,43	184.532,27	0,00
4150110700	SASSINORO	BN	221.929,51	108,74	221.820,77	0,00
4150110710	SOLOPACA	BN	704.497,72	469,12	704.028,60	0,00
4150110720	TELESE	BN	592.279,41	698,99	591.580,42	0,00
4150110730	TOCCO CAUDIO	BN	395.514,31	181,37	395.332,94	0,00
4150110740	TORRECUSO	BN	648.193,96	328,01	647.865,95	0,00
4150110750	VITULANO	BN	722.875,49	352,05	722.523,44	0,00
4150200010	AILANO	CE	295.008,06	133,26	294.874,80	0,00
4150200020	ALIFE	CE	892.643,53	499,41	892.144,12	0,00
4150200030	ALVIGNANO	CE	760.721,70	325,94	760.395,76	0,00
4150200040	ARIENZO	CE	610.265,70	346,76	609.918,94	0,00
4150200050	AVERSA	CE	3.693.917,81	4.123,04	3.689.794,77	0,00
4150200060	BAIA E LATINA	CE	451.185,96	207,98	450.977,98	0,00
4150200070	BELLONA	CE	714.798,53	385,59	714.412,94	0,00
4150200080	CAIANELLO	CE	226.695,30	162,19	226.533,12	0,00
4150200090	CAIAZZO	CE	627.453,22	369,99	627.083,23	0,00




COD. ENTE	COMUNE	PROV.	F.S.C. 2021 COMPLESSIVO già riportato in Allegato 3 colonna 7	Accantonamento 2021 di 5,923 mln. Art. 6 D.P.C.M.	F.S.C. 2021 al netto dell'accantonamento (importo assegnato)	F.S.C. 2021 al netto dell'accantonamento (ulteriore prelievo)
			1	2	3 = (1-2)	4 = (1-2)
4150200100	CALVI RISORTA	CE	574.306,91	307,37	573.999,54	0,00
4150200110	CAMIGLIANO	CE	318.775,65	188,67	318.586,98	0,00
4150200120	CANCELLO ED ARNONE	CE	631.294,37	319,80	630.974,57	0,00
4150200130	CAPODRISE	CE	970.527,08	575,46	969.951,62	0,00
4150200140	CAPRIATI A VOLTURNO	CE	358.493,61	190,75	358.302,86	0,00
4150200150	CAPUA	CE	2.387.023,39	1.661,95	2.385.361,44	0,00
4150200160	CARINARO	CE	634.249,94	509,35	633.740,59	0,00
4150200170	CARINOLA	CE	1.140.303,21	765,49	1.139.537,72	0,00
4150200180	CASAGIOVE	CE	1.264.757,50	1.193,11	1.263.564,39	0,00
4150200190	CASAL DI PRINCIPE	CE	4.368.128,53	1.916,33	4.366.212,20	0,00
4150200200	CASALUCE	CE	1.145.094,49	595,23	1.144.499,26	0,00
4150200201	CASAPESENNA	CE	1.197.512,48	475,55	1.197.036,94	0,00
4150200210	CASAPULLA	CE	552.127,55	502,16	551.625,39	0,00
4150200220	CASERTA	CE	12.484.549,11	10.020,63	12.474.528,48	0,00
4150200230	CASTEL CAMPAGNANO	CE	394.668,77	191,96	394.476,81	0,00
4150200240	CASTEL DI SASSO	CE	246.135,82	116,63	246.019,18	0,00
4150200250	CASTELLO DEL MATESE	CE	337.384,21	151,93	337.232,28	0,00
4150200260	CASTEL MORRONE	CE	569.100,57	307,56	568.793,02	0,00
4150200270	CASTEL VOLTURNO	CE	2.120.252,31	2.675,85	2.117.576,46	0,00
4150200271	CELLOLE	CE	-413.864,29	650,47	0,00	-414.514,76
4150200280	CERVINO	CE	679.139,33	316,04	678.823,29	0,00
4150200290	CESA	CE	725.393,22	476,44	724.916,78	0,00
4150200300	CIORLANO	CE	228.505,55	114,94	228.390,61	0,00
4150200310	CONCA DELLA CAMPANIA	CE	255.270,57	141,96	255.128,61	0,00
4150200320	CURTI	CE	496.510,24	402,43	496.107,81	0,00
4150200330	DRAGONI	CE	410.846,97	213,23	410.633,74	0,00
4150200331	FALCIANO DEL MASSICO	CE	583.644,64	309,98	583.334,66	0,00
4150200340	FONTEGRECA	CE	223.420,30	112,42	223.307,88	0,00
4150200350	FORMICOLA	CE	331.315,93	184,28	331.131,65	0,00
4150200360	FRANCOLISE	CE	603.012,33	363,56	602.648,77	0,00
4150200370	FRIGNANO	CE	1.134.550,68	626,41	1.133.924,26	0,00
4150200380	GALLO	CE	219.968,22	108,61	219.859,61	0,00
4150200390	GALLUCCIO	CE	413.561,23	242,97	413.318,26	0,00
4150200400	GIANO VETUSTO	CE	165.988,33	89,72	165.898,60	0,00
4150200410	GIOIA SANNITICA	CE	770.285,02	295,44	769.989,57	0,00
4150200420	GRAZZANISE	CE	973.269,21	501,56	972.767,64	0,00
4150200430	GRICIGNANO DI AVERSA	CE	1.164.148,81	775,43	1.163.373,39	0,00
4150200440	LETINO	CE	140.092,45	83,84	140.008,61	0,00
4150200450	LIBERI	CE	295.030,80	143,67	294.887,12	0,00
4150200460	LUSCIANO	CE	1.990.312,08	979,49	1.989.332,59	0,00
4150200470	MACERATA CAMPANIA	CE	769.683,36	541,29	769.142,07	0,00
4150200480	MADDALONI	CE	4.957.708,20	2.882,72	4.954.825,48	0,00
4150200490	MARCIANISE	CE	4.950.114,67	4.070,58	4.946.044,09	0,00
4150200500	MARZANO APPIO	CE	506.964,91	287,05	506.677,86	0,00
4150200510	MIGNANO MONTE LUNGO	CE	747.481,41	397,68	747.083,73	0,00
4150200520	MONDRAGONE	CE	3.214.955,55	2.190,00	3.212.765,55	0,00
4150200530	ORTA DI ATELLA	CE	2.519.350,74	1.171,97	2.518.178,77	0,00
4150200540	PARETE	CE	1.352.170,57	682,68	1.351.487,89	0,00
4150200550	PASTORANO	CE	507.551,17	489,20	507.061,96	0,00
4150200560	PIANA DI MONTE VERNA	CE	557.628,93	239,56	557.389,37	0,00
4150200570	PIEDIMONTE MATESE	CE	1.436.893,11	834,94	1.436.058,17	0,00
4150200580	PIETRAMELARA	CE	785.536,78	470,87	785.065,91	0,00
4150200590	PIETRAVAIRANO	CE	691.106,56	326,46	690.780,10	0,00
4150200600	PIGNATARO MAGGIORE	CE	673.257,56	514,65	672.742,91	0,00
4150200610	PONTELATONE	CE	452.173,09	247,09	451.925,99	0,00
4150200620	PORTICO DI CASERTA	CE	836.647,09	498,24	836.148,85	0,00



COD. ENTE	COMUNE	PROV.	F.S.C. 2021 COMPLESSIVO già riportato in Allegato 3 colonna 7	Accantonamento 2021 di 5,923 mln. Art. 6 D.P.C.M.	F.S.C. 2021 al netto dell'accantonamento (importo assegnato)	F.S.C. 2021 al netto dell'accantonamento (ulteriore prelievo)
			1	2	3 = (1-2)	4 = (1-2)
4150200630	PRATA SANNITA	CE	354.973,88	182,58	354.791,29	0,00
4150200640	PRATELLA	CE	388.180,17	186,62	387.993,55	0,00
4150200650	PRESENZANO	CE	1.057.672,80	748,67	1.056.924,13	0,00
4150200660	RAVISCANINA	CE	338.589,28	136,54	338.452,75	0,00
4150200670	RECALE	CE	824.177,93	448,04	823.729,89	0,00
4150200680	RIARDO	CE	389.276,37	255,74	389.020,62	0,00
4150200690	ROCCA D'EVANDRO	CE	817.233,83	408,62	816.825,20	0,00
4150200700	ROCCAMONFINA	CE	468.495,14	348,98	468.146,16	0,00
4150200710	ROCCAROMANA	CE	244.141,90	120,56	244.021,34	0,00
4150200720	ROCCHETTA E CROCE	CE	139.721,26	65,08	139.656,18	0,00
4150200730	RUVIANO	CE	372.728,58	192,07	372.536,50	0,00
4150200740	SAN CIPRIANO D'AVERSA	CE	2.617.831,57	1.142,55	2.616.689,02	0,00
4150200750	SAN FELICE A CANCELLO	CE	1.981.858,70	1.082,26	1.980.776,44	0,00
4150200760	SAN GREGORIO MATESE	CE	242.848,76	111,88	242.736,89	0,00
4150200770	SAN MARCELLINO	CE	2.156.772,35	940,32	2.155.832,02	0,00
4150200771	SAN MARCO EVANGELISTA	CE	619.269,48	540,59	618.728,88	0,00
4150200780	SAN NICOLA LA STRADA	CE	1.683.144,00	1.366,56	1.681.777,44	0,00
4150200790	SAN PIETRO INFINE	CE	212.732,39	106,26	212.626,13	0,00
4150200800	SAN POTITO SANNITICO	CE	452.938,93	200,51	452.738,41	0,00
4150200810	SAN PRISCO	CE	561.358,24	633,47	560.724,77	0,00
4150200820	SANTA MARIA A VICO	CE	839.878,79	850,95	839.027,84	0,00
4150200830	SANTA MARIA CAPUA VETERE	CE	2.666.241,92	2.931,80	2.663.310,11	0,00
4150200840	SANTA MARIA LA FOSSA	CE	450.237,09	269,89	449.967,21	0,00
4150200850	SAN TAMMARO	CE	390.080,70	276,46	389.804,24	0,00
4150200860	SANT'ANGELO D'ALIFE	CE	561.850,54	262,80	561.587,74	0,00
4150200870	SANT'ARPINO	CE	1.308.276,22	729,34	1.307.546,88	0,00
4150200880	SESSA AURUNCA	CE	2.032.612,41	2.126,74	2.030.485,67	0,00
4150200890	SPARANISE	CE	889.206,79	753,20	888.453,60	0,00
4150200900	SUCCIVO	CE	789.278,17	424,79	788.853,38	0,00
4150200910	TEANO	CE	2.461.741,64	1.238,26	2.460.503,38	0,00
4150200920	TEVEROLA	CE	1.236.166,76	769,83	1.235.396,93	0,00
4150200930	TORA E PICCILLI	CE	186.619,93	122,08	186.497,85	0,00
4150200940	TRENTOLA-DUCENTA	CE	2.147.549,60	981,00	2.146.568,61	0,00
4150200950	VAIRANO PATENORA	CE	612.495,21	437,36	612.057,85	0,00
4150200960	VALLE AGRICOLA	CE	300.694,77	149,30	300.545,47	0,00
4150200970	VALLE DI MADDALONI	CE	452.361,37	221,62	452.139,74	0,00
4150200980	VILLA DI BRIANO	CE	950.463,44	471,34	949.992,10	0,00
4150200990	VILLA LITERNO	CE	1.854.569,43	847,68	1.853.721,75	0,00
4150201000	VITULAZIO	CE	560.774,55	488,19	560.286,36	0,00
4150510010	ACERRA	NA	8.958.700,32	4.515,94	8.954.184,38	0,00
4150510020	AFRAGOLA	NA	9.564.449,42	5.456,80	9.558.992,62	0,00
4150510030	AGEROLA	NA	463.512,33	598,27	462.914,06	0,00
4150510040	ANACAPRI	NA	-904.931,24	714,20	0,00	-905.645,44
4150510050	ARZANO	NA	5.079.454,38	3.141,66	5.076.312,72	0,00
4150510060	BACOLI	NA	4.690.074,14	3.039,59	4.687.034,56	0,00
4150510070	BARANO D'ISCHIA	NA	1.130.921,98	603,04	1.130.318,94	0,00
4150510080	BOSCOREALE	NA	4.987.660,54	2.385,57	4.985.274,97	0,00
4150510090	BOSCOTRECASE	NA	2.122.875,44	1.113,36	2.121.762,08	0,00
4150510100	BRUSCIANO	NA	1.983.200,11	938,20	1.982.261,91	0,00
4150510110	CAIVANO	NA	5.341.649,73	2.763,95	5.338.885,78	0,00
4150510120	CALVIZZANO	NA	1.688.883,65	862,59	1.688.021,06	0,00
4150510130	CAMPOSANO	NA	684.814,47	367,08	684.447,38	0,00
4150510140	CAPRI	NA	-2.103.437,72	1.564,05	0,00	-2.105.001,77
4150510150	CARBONARA DI NOLA	NA	328.871,10	191,91	328.679,19	0,00
4150510160	CARDITO	NA	3.063.701,99	1.564,27	3.062.137,72	0,00
4150510170	CASALNUOVO DI NAPOLI	NA	6.166.911,93	3.361,67	6.163.550,26	0,00



COD. ENTE	COMUNE	PROV.	F.S.C. 2021 COMPLESSIVO già riportato in Allegato 3 colonna 7	Accantonamento 2021 di 5,923 mln. Art. 6 D.P.C.M.	F.S.C. 2021 al netto dell'accantonamento (importo assegnato)	F.S.C. 2021 al netto dell'accantonamento (ulteriore prelievo)
			1	2	3 = (1-2)	4 = (1-2)
4150510180	CASAMARCIANO	NA	573.090,22	362,52	572.727,69	0,00
4150510190	CASAMICCIOLA TERME	NA	1.014.126,41	1.058,79	1.013.067,61	0,00
4150510200	CASANDRINO	NA	1.545.341,49	834,59	1.544.506,90	0,00
4150510210	CASAVATORE	NA	2.596.685,04	1.540,12	2.595.144,91	0,00
4150510220	CASOLA DI NAPOLI	NA	716.174,10	353,61	715.820,49	0,00
4150510230	CASORIA	NA	12.282.440,82	7.476,67	12.274.964,14	0,00
4150510240	CASTELLAMMARE DI STABIA	NA	16.649.315,14	10.256,65	16.639.058,48	0,00
4150510250	CASTELLO DI CISTERNA	NA	853.958,37	452,94	853.505,44	0,00
4150510260	CERCOLA	NA	2.571.735,22	1.270,40	2.570.464,82	0,00
4150510270	CICCIANO	NA	1.529.000,98	910,08	1.528.090,90	0,00
4150510280	CIMITILE	NA	836.666,86	589,92	836.076,94	0,00
4150510290	COMIZIANO	NA	422.536,00	256,55	422.279,45	0,00
4150510300	CRISPANO	NA	1.456.267,73	813,55	1.455.454,17	0,00
4150510301	ERCOLANO	NA	11.576.157,13	6.157,31	11.569.999,82	0,00
4150510310	FORIO	NA	1.392.423,84	1.631,04	1.390.792,80	0,00
4150510320	FRATTAMAGGIORE	NA	4.682.656,55	2.883,88	4.679.772,67	0,00
4150510330	FRATTAMINORE	NA	2.008.690,10	956,92	2.007.733,18	0,00
4150510340	GIUGLIANO IN CAMPANIA	NA	13.561.262,26	8.886,24	13.552.376,02	0,00
4150510350	GRAGNANO	NA	4.536.711,91	2.718,82	4.533.993,09	0,00
4150510360	GRUMO NEVANO	NA	2.521.626,28	1.378,69	2.520.247,59	0,00
4150510370	ISCHIA	NA	1.081.998,52	2.088,63	1.079.909,89	0,00
4150510380	LACCO AMENO	NA	1.423.735,05	1.023,51	1.422.711,54	0,00
4150510390	LETTERE	NA	824.500,05	378,62	824.121,42	0,00
4150510400	LIVERI	NA	369.507,31	228,27	369.279,05	0,00
4150510410	MARANO DI NAPOLI	NA	7.287.858,60	4.085,32	7.283.773,28	0,00
4150510420	MARIGLIANELLA	NA	527.223,64	382,30	526.841,34	0,00
4150510430	MARIGLIANO	NA	3.147.589,00	2.335,19	3.145.253,81	0,00
4150510431	MASSA DI SOMMA	NA	897.368,33	371,39	896.996,94	0,00
4150510440	MASSALUBRENSE	NA	1.107.177,44	1.240,15	1.105.937,29	0,00
4150510450	MELITO DI NAPOLI	NA	5.094.122,51	2.485,75	5.091.636,76	0,00
4150510460	META	NA	969.947,67	513,19	969.434,48	0,00
4150510470	MONTE DI PROCIDA	NA	1.293.224,21	984,87	1.292.239,34	0,00
4150510480	MUGNANO DI NAPOLI	NA	3.474.012,33	2.194,59	3.471.817,74	0,00
4150510490	NAPOLI	NA	325.818.145,20	185.034,92	325.633.110,28	0,00
4150510500	NOLA	NA	4.241.191,39	4.085,37	4.237.106,02	0,00
4150510510	OTTAVIANO	NA	2.314.120,31	1.857,93	2.312.262,39	0,00
4150510520	PALMA CAMPANIA	NA	808.306,36	908,80	807.397,55	0,00
4150510530	PIANO DI SORRENTO	NA	321.873,13	1.055,15	320.817,98	0,00
4150510540	PIMONTE	NA	874.984,56	431,40	874.553,16	0,00
4150510550	POGGIOMARINO	NA	1.708.493,95	1.313,82	1.707.180,13	0,00
4150510560	POLLENA TROCCHIA	NA	1.666.691,20	967,97	1.665.723,23	0,00
4150510570	POMIGLIANO D'ARCO	NA	5.011.965,32	3.501,08	5.008.464,24	0,00
4150510580	POMPEI	NA	4.832.377,55	3.501,66	4.828.875,89	0,00
4150510590	PORTICI	NA	11.241.433,12	6.934,92	11.234.498,20	0,00
4150510600	POZZUOLI	NA	21.912.531,91	12.649,72	21.899.882,19	0,00
4150510610	PROCIDA	NA	614.560,38	838,45	613.721,94	0,00
4150510620	QUALIANO	NA	2.804.950,86	1.510,85	2.803.440,01	0,00
4150510630	QUARTO	NA	4.364.630,34	2.506,26	4.362.124,08	0,00
4150510650	ROCCARAINOLA	NA	1.173.376,72	518,44	1.172.858,28	0,00
4150510660	SAN GENNARO VESUVIANO	NA	916.834,57	780,97	916.053,60	0,00
4150510670	SAN GIORGIO A CREMANO	NA	8.807.093,34	5.299,32	8.801.794,02	0,00
4150510680	SAN GIUSEPPE VESUVIANO	NA	2.162.073,37	2.425,82	2.159.647,56	0,00
4150510690	SAN PAOLO BEL SITO	NA	501.721,46	340,70	501.380,76	0,00
4150510700	SAN SEBASTIANO AL VESUVIO	NA	1.137.110,72	682,18	1.136.428,54	0,00
4150510710	SANT'AGNELLO	NA	125.845,65	623,69	125.221,96	0,00
4150510711	SANTA MARIA LA CARITA'	NA	1.326.720,69	806,21	1.325.914,48	0,00







COD. ENTE	COMUNE	PROV.	F.S.C. 2021 COMPLESSIVO già riportato in Allegato 3 colonna 7	Accantonamento 2021 di 5,923 mln. Art. 6 D.P.C.M.	F.S.C. 2021 al netto dell'accantonamento (importo assegnato)	F.S.C. 2021 al netto dell'accantonamento (ulteriore prelievo)
			1	2	3 = (1-2)	4 = (1-2)
4150510720	SANT'ANASTASIA	NA	3.962.899,96	2.082,35	3.960.817,61	0,00
4150510730	SANT'ANTIMO	NA	4.603.419,89	2.600,82	4.600.819,07	0,00
4150510740	SANT'ANTONIO ABATE	NA	3.344.709,83	1.842,41	3.342.867,42	0,00
4150510750	SAN VITALIANO	NA	517.932,51	387,57	517.544,94	0,00
4150510760	SAVIANO	NA	1.884.267,84	1.174,75	1.883.093,09	0,00
4150510770	SCISCIANO	NA	606.424,98	329,57	606.095,41	0,00
4150510780	SERRARA FONTANA	NA	585.239,31	349,48	584.889,83	0,00
4150510790	SOMMA VESUVIANA	NA	3.673.799,95	2.385,40	3.671.414,55	0,00
4150510800	SORRENTO	NA	-692.625,20	2.222,90	0,00	-694.848,10
4150510810	STRIANO	NA	820.456,79	512,11	819.944,68	0,00
4150510820	TERZIGNO	NA	1.846.014,52	1.087,99	1.844.926,53	0,00
4150510830	TORRE ANNUNZIATA	NA	12.634.614,57	6.730,02	12.627.884,55	0,00
4150510840	TORRE DEL GRECO	NA	19.299.325,67	12.317,71	19.287.007,96	0,00
4150510841	TRECASE	NA	1.385.394,36	737,82	1.384.656,54	0,00
4150510850	TUFINO	NA	658.079,14	306,95	657.772,19	0,00
4150510860	VICO EQUENSE	NA	1.666.331,66	1.677,66	1.664.654,00	0,00
4150510870	VILLARICCA	NA	3.734.666,79	1.982,18	3.732.684,60	0,00
4150510880	VISCIANO	NA	820.242,32	425,24	819.817,08	0,00
4150510890	VOLLA	NA	3.151.978,15	1.664,07	3.150.314,08	0,00
4150720010	ACERNO	SA	578.089,43	291,45	577.797,98	0,00
4150720020	AGROPOLI	SA	1.520.281,14	1.462,18	1.518.818,96	0,00
4150720030	ALBANELLA	SA	1.016.516,41	467,81	1.016.048,60	0,00
4150720040	ALFANO	SA	336.154,38	142,36	336.012,02	0,00
4150720050	ALTAVILLA SILENTINA	SA	1.086.960,17	487,53	1.086.472,64	0,00
4150720060	AMALFI	SA	508.939,09	498,36	508.440,73	0,00
4150720070	ANGRI	SA	5.070.379,28	2.552,86	5.067.826,43	0,00
4150720080	AQUARA	SA	379.830,38	195,87	379.634,51	0,00
4150720090	ASCEA	SA	-34.744,02	565,88	0,00	-35.309,90
4150720100	ATENA LUCANA	SA	404.521,34	293,24	404.228,10	0,00
4150720110	ATRANI	SA	132.708,00	114,66	132.593,34	0,00
4150720120	AULETTA	SA	523.526,15	250,36	523.275,78	0,00
4150720130	BARONISSI	SA	2.297.995,95	1.073,29	2.296.922,66	0,00
4150720140	BATTIPAGLIA	SA	8.557.160,33	4.682,31	8.552.478,03	0,00
4150720141	BELLIZZI	SA	1.956.475,29	984,04	1.955.491,25	0,00
4150720150	BELLOSQUARDO	SA	236.712,37	138,58	236.573,79	0,00
4150720160	BRACIGLIANO	SA	920.415,74	434,64	919.981,09	0,00
4150720170	BUCCINO	SA	866.989,55	564,55	866.425,00	0,00
4150720180	BUONABITACOLO	SA	522.026,64	260,52	521.766,12	0,00
4150720190	CAGGIANO	SA	511.245,48	283,35	510.962,13	0,00
4150720200	CALVANICO	SA	344.242,06	171,02	344.071,04	0,00
4150720210	CAMEROTA	SA	948.243,08	560,70	947.682,38	0,00
4150720220	CAMPAGNA	SA	1.784.057,47	1.052,48	1.783.004,98	0,00
4150720230	CAMPORA	SA	180.393,75	89,61	180.304,14	0,00
4150720240	CANNALONGA	SA	285.344,90	122,39	285.222,51	0,00
4150720250	CAPACCIO	SA	2.504.568,17	1.655,38	2.502.912,79	0,00
4150720260	CASALBUONO	SA	289.563,40	158,18	289.405,22	0,00
4150720270	CASALETTO SPARTANO	SA	405.265,15	174,72	405.090,43	0,00
4150720280	CASAL VELINO	SA	-124.296,24	442,74	0,00	-124.738,98
4150720290	CASELLE IN PITTARI	SA	448.481,69	226,14	448.255,55	0,00
4150720300	CASTELCIVITA	SA	476.314,72	232,47	476.082,25	0,00
4150720310	CASTELLABATE	SA	63.459,11	644,80	62.814,31	0,00
4150720320	CASTELNUOVO CILENTO	SA	374.989,74	248,02	374.741,72	0,00
4150720330	CASTELNUOVO DI CONZA	SA	340.354,14	164,20	340.189,94	0,00
4150720340	CASTEL SAN GIORGIO	SA	1.810.035,13	1.041,62	1.808.993,51	0,00
4150720350	CASTEL SAN LORENZO	SA	594.562,70	343,29	594.219,42	0,00
4150720360	CASTIGLIONE DEL GENOVESI	SA	270.053,96	147,16	269.906,80	0,00




COD. ENTE	COMUNE	PROV.	F.S.C. 2021 COMPLESSIVO già riportato in Allegato 3 colonna 7	Accantonamento 2021 di 5,923 mln. Art. 6 D.P.C.M.	F.S.C. 2021 al netto dell'accantonamento (importo assegnato)	F.S.C. 2021 al netto dell'accantonamento (ulteriore prelievo)
			1	2	3 = (1-2)	4 = (1-2)
4150720370	CAVA DE' TIRRENI	SA	8.261.447,91	4.408,37	8.257.039,54	0,00
4150720380	CELLE DI BULGHERIA	SA	462.006,30	221,20	461.785,10	0,00
4150720390	CENTOLA	SA	170.122,01	487,30	169.634,71	0,00
4150720400	CERASO	SA	613.270,81	285,95	612.984,86	0,00
4150720410	CETARA	SA	251.974,73	234,01	251.740,71	0,00
4150720420	CICERALE	SA	360.120,38	194,63	359.925,75	0,00
4150720430	COLLIANO	SA	877.883,76	453,98	877.429,78	0,00
4150720440	CONCA DEI MARINI	SA	100.152,35	132,40	100.019,94	0,00
4150720450	CONTRONE	SA	259.259,26	132,88	259.126,39	0,00
4150720460	CONTURSI-TERME	SA	519.268,95	364,45	518.904,51	0,00
4150720470	CORBARA	SA	612.706,68	291,00	612.415,68	0,00
4150720480	CORLETO MONFORTE	SA	196.729,42	101,85	196.627,57	0,00
4150720490	CUCCARO VETERE	SA	173.494,69	77,67	173.417,01	0,00
4150720500	EBOLI	SA	6.007.901,52	3.107,65	6.004.793,87	0,00
4150720510	FELITTO	SA	361.848,88	202,89	361.646,00	0,00
4150720520	FISCIANO	SA	2.022.857,51	1.183,57	2.021.673,95	0,00
4150720530	FURORE	SA	204.651,52	145,61	204.505,91	0,00
4150720540	FUTANI	SA	282.252,98	144,45	282.108,53	0,00
4150720550	GIFFONI SEI CASALI	SA	655.485,33	363,89	655.121,44	0,00
4150720560	GIFFONI VALLE PIANA	SA	1.760.922,16	718,85	1.760.203,31	0,00
4150720570	GIOI	SA	373.338,11	192,30	373.145,80	0,00
4150720580	GIUNGANO	SA	231.059,15	125,91	230.933,24	0,00
4150720590	ISPANI	SA	-79.677,58	128,74	0,00	-79.806,32
4150720600	LAUREANA CILENTO	SA	167.947,64	134,79	167.812,85	0,00
4150720610	LAURINO	SA	393.371,74	218,53	393.153,21	0,00
4150720620	LAURITO	SA	254.550,26	126,62	254.423,64	0,00
4150720630	LAVIANO	SA	449.694,15	241,73	449.452,41	0,00
4150720640	LUSTRA	SA	281.773,80	139,49	281.634,31	0,00
4150720650	MAGLIANO VETERE	SA	241.625,84	126,91	241.498,93	0,00
4150720660	MAIORI	SA	75.107,73	442,68	74.665,05	0,00
4150720670	MERCATO SAN SEVERINO	SA	3.293.265,14	1.553,77	3.291.711,37	0,00
4150720680	MINORI	SA	225.952,79	239,68	225.713,11	0,00
4150720690	MOIO DELLA CIVITELLA	SA	433.441,46	207,44	433.234,02	0,00
4150720700	MONTANO ANTILIA	SA	471.989,20	225,50	471.763,71	0,00
4150720710	MONTECORICE	SA	-231.142,19	245,20	0,00	-231.387,38
4150720720	MONTECORVINO PUGLIANO	SA	977.128,54	590,56	976.537,98	0,00
4150720730	MONTECORVINO ROVELLA	SA	1.785.382,70	870,57	1.784.512,13	0,00
4150720740	MONTEFORTE CILENTO	SA	232.587,06	107,13	232.479,93	0,00
4150720750	MONTE SAN GIACOMO	SA	427.351,54	201,18	427.150,36	0,00
4150720760	MONTESANO SULLA MARCELLA	SA	1.140.803,29	527,05	1.140.276,24	0,00
4150720770	MORIGERATI	SA	203.869,36	92,04	203.777,31	0,00
4150720780	NOCERA INFERIORE	SA	8.279.614,35	4.504,27	8.275.110,07	0,00
4150720790	NOCERA SUPERIORE	SA	3.816.827,61	1.923,83	3.814.903,78	0,00
4150720800	NOVI VELIA	SA	440.180,15	225,40	439.954,75	0,00
4150720810	OGLIASTRO CILENTO	SA	362.991,53	248,63	362.742,90	0,00
4150720820	OLEVANO SUL TUSCIANO	SA	1.007.298,63	424,72	1.006.873,91	0,00
4150720830	OLIVETO CITRA	SA	622.716,60	422,63	622.293,96	0,00
4150720840	OMIGNANO	SA	330.517,93	170,25	330.347,68	0,00
4150720850	ORRIA	SA	317.483,85	163,17	317.320,68	0,00
4150720860	OTTATI	SA	259.988,16	128,14	259.860,02	0,00
4150720870	PADULA	SA	848.954,26	505,47	848.448,79	0,00
4150720880	PAGANI	SA	6.502.111,92	3.167,98	6.498.943,94	0,00
4150720890	PALOMONTE	SA	975.296,82	398,31	974.898,51	0,00
4150720900	PELLEZZANO	SA	1.531.561,55	799,18	1.530.762,37	0,00
4150720910	PERDIFUMO	SA	304.417,43	203,54	304.213,89	0,00
4150720920	PERITO	SA	304.350,45	143,99	304.206,46	0,00




COD. ENTE	COMUNE	PROV.	F.S.C. 2021 COMPLESSIVO già riportato in Allegato 3 colonna 7	Accantonamento 2021 di 5,923 mln. Art. 6 D.P.C.M.	F.S.C. 2021 al netto dell'accantonamento (importo assegnato)	F.S.C. 2021 al netto dell'accantonamento (ulteriore prelievo)
			1	2	3 = (1-2)	4 = (1-2)
4150720930	PERTOSA	SA	175.721,68	87,56	175.634,11	0,00
4150720940	PETINA	SA	275.668,67	130,63	275.538,04	0,00
4150720950	PIAGGINE	SA	322.746,24	189,99	322.556,25	0,00
4150720960	PISCIOTTA	SA	90.370,51	304,58	90.065,93	0,00
4150720970	POLLA	SA	500.396,67	386,31	500.010,37	0,00
4150720980	POLLICA	SA	28.966,97	326,96	28.640,01	0,00
4150720990	PONTECAGNANO FAIANO	SA	3.983.422,38	1.998,20	3.981.424,18	0,00
4150721000	POSITANO	SA	-84.255,24	522,17	0,00	-84.777,41
4150721010	POSTIGLIONE	SA	484.671,29	236,05	484.435,24	0,00
4150721020	PRAIANO	SA	161.356,90	299,87	161.057,03	0,00
4150721030	PRIGNANO CILENTO	SA	261.279,64	131,25	261.148,39	0,00
4150721040	RAVELLO	SA	-9.153,03	337,21	0,00	-9.490,24
4150721050	RICIGLIANO	SA	314.604,44	194,93	314.409,51	0,00
4150721060	ROCCADASPIDE	SA	1.149.337,46	565,20	1.148.772,26	0,00
4150721070	ROCCAGLIORIOSA	SA	328.616,19	195,73	328.420,46	0,00
4150721080	ROCCAPIEMONTE	SA	875.663,99	594,12	875.069,87	0,00
4150721090	ROFRANO	SA	473.813,98	217,18	473.596,79	0,00
4150721100	ROMAGNANO AL MONTE	SA	213.627,47	118,83	213.508,64	0,00
4150721110	ROSCIGNO	SA	203.665,02	124,32	203.540,71	0,00
4150721120	RUTINO	SA	211.682,33	105,00	211.577,33	0,00
4150721130	SACCO	SA	189.474,70	121,01	189.353,70	0,00
4150721140	SALA CONSILINA	SA	2.322.302,03	1.200,98	2.321.101,05	0,00
4150721150	SALENTO	SA	453.895,98	235,77	453.660,21	0,00
4150721160	SALERNO	SA	33.597.781,73	20.945,75	33.576.835,98	0,00
4150721170	SALVITELLE	SA	287.347,76	151,63	287.196,14	0,00
4150721180	SAN CIPRIANO PICENTINO	SA	899.656,53	420,89	899.235,63	0,00
4150721190	SAN GIOVANNI A PIRO	SA	361.288,69	405,82	360.882,87	0,00
4150721200	SAN GREGORIO MAGNO	SA	815.263,38	471,83	814.791,55	0,00
4150721210	SAN MANGO PIEMONTE	SA	484.627,30	234,26	484.393,05	0,00
4150721220	SAN MARZANO SUL SARNO	SA	1.123.280,39	552,30	1.122.728,09	0,00
4150721230	SAN MAURO CILENTO	SA	27.937,67	121,53	27.816,14	0,00
4150721240	SAN MAURO LA BRUCA	SA	222.037,87	119,75	221.918,12	0,00
4150721250	SAN PIETRO AL TANAGRO	SA	322.403,91	203,13	322.200,77	0,00
4150721260	SAN RUFO	SA	465.837,58	228,45	465.609,12	0,00
4150721270	SANTA MARINA	SA	238.264,63	337,17	237.927,46	0,00
4150721280	SANT'ANGELO A FASANELLA	SA	251.025,59	128,46	250.897,13	0,00
4150721290	SANT'ARSENIO	SA	526.172,95	329,13	525.843,82	0,00
4150721300	SANT'EGIDIO DEL MONTE ALBIN	SA	1.363.374,07	691,40	1.362.682,66	0,00
4150721310	SANTOMENNA	SA	368.117,85	186,58	367.931,27	0,00
4150721320	SAN VALENTINO TORIO	SA	1.260.453,79	653,51	1.259.800,28	0,00
4150721330	SANZA	SA	563.061,05	289,67	562.771,38	0,00
4150721340	SAPRI	SA	674.348,64	518,69	673.829,95	0,00
4150721350	SARNO	SA	5.422.098,58	3.105,97	5.418.992,61	0,00
4150721360	SASSANO	SA	897.961,91	453,20	897.508,71	0,00
4150721370	SCAFATI	SA	6.430.987,46	3.597,47	6.427.389,98	0,00
4150721380	SCALA	SA	233.638,36	196,47	233.441,88	0,00
4150721390	SERRAMEZZANA	SA	104.384,05	64,53	104.319,52	0,00
4150721400	SERRE	SA	698.983,38	351,90	698.631,48	0,00
4150721410	SESSA CILENTO	SA	338.258,76	175,08	338.083,68	0,00
4150721420	SIANO	SA	1.480.908,95	698,96	1.480.209,99	0,00
4150721430	SICIGNANO DEGLI ALBURNI	SA	703.577,47	363,58	703.213,89	0,00
4150721440	STELLA CILENTO	SA	240.499,50	135,11	240.364,39	0,00
4150721450	STIO	SA	312.200,40	158,58	312.041,82	0,00
4150721460	TEGGIANO	SA	1.111.723,29	570,02	1.111.153,27	0,00
4150721470	TORCHIARA	SA	222.670,82	152,66	222.518,15	0,00
4150721480	TORRACA	SA	270.068,52	130,55	269.937,97	0,00



COD. ENTE	COMUNE	PROV.	F.S.C. 2021 COMPLESSIVO già riportato in Allegato 3 colonna 7	Accantonamento 2021 di 5,923 mln. Art. 6 D.P.C.M.	F.S.C. 2021 al netto dell'accantonamento (importo assegnato)	F.S.C. 2021 al netto dell'accantonamento (ulteriore prelievo)
			1	2	3 = (1-2)	4 = (1-2)
4150721490	TORRE ORSAIA	SA	366.703,61	224,49	366.479,12	0,00
4150721500	TORTORELLA	SA	179.130,31	88,24	179.042,08	0,00
4150721510	TRAMONTI	SA	471.513,78	502,16	471.011,62	0,00
4150721520	TRENTINARA	SA	382.774,35	181,92	382.592,43	0,00
4150721530	VALLE DELL'ANGELO	SA	126.606,59	65,15	126.541,44	0,00
4150721540	VALLO DELLA LUCANIA	SA	705.796,55	551,94	705.244,61	0,00
4150721550	VALVA	SA	489.670,61	227,79	489.442,82	0,00
4150721560	VIBONATI	SA	107.447,39	300,72	107.146,67	0,00
4150721570	VIETRI SUL MARE	SA	851.379,34	660,17	850.719,17	0,00
4160090010	ACQUAVIVA DELLE FONTI	BA	2.145.711,38	1.937,24	2.143.774,14	0,00
4160090020	ADELFA	BA	1.694.441,80	1.073,58	1.693.368,22	0,00
4160090030	ALBEROBELLO	BA	765.990,76	921,49	765.069,27	0,00
4160090040	ALTAMURA	BA	9.091.049,00	5.674,37	9.085.374,63	0,00
4160090060	BARI	BA	46.793.698,82	39.092,27	46.754.606,55	0,00
4160090080	BINETTO	BA	365.702,08	233,53	365.468,55	0,00
4160090100	BITETTO	BA	1.424.038,79	770,88	1.423.267,90	0,00
4160090110	BITONTO	BA	7.746.665,66	4.264,95	7.742.400,72	0,00
4160090120	BITRITTO	BA	713.456,56	799,83	712.656,74	0,00
4160090140	CAPURSO	BA	1.515.991,08	1.067,38	1.514.923,70	0,00
4160090150	CASAMASSIMA	BA	1.496.871,59	1.399,06	1.495.472,54	0,00
4160090160	CASSANO DELLE MURGE	BA	850.815,64	985,22	849.830,42	0,00
4160090170	CASTELLANA GROTTI	BA	416.054,43	1.347,46	414.706,96	0,00
4160090180	CELLAMARE	BA	679.747,84	263,40	679.484,44	0,00
4160090190	CONVERSANO	BA	2.416.179,74	1.943,16	2.414.236,58	0,00
4160090200	CORATO	BA	3.974.094,15	3.494,03	3.970.600,12	0,00
4160090210	GIOIA DEL COLLE	BA	3.534.713,66	2.236,47	3.532.477,18	0,00
4160090220	GIOVINAZZO	BA	887.776,42	1.270,33	886.506,08	0,00
4160090230	GRAVINA IN PUGLIA	BA	4.336.244,21	3.123,16	4.333.121,05	0,00
4160090240	GRUMO APPULA	BA	1.491.893,20	729,80	1.491.163,40	0,00
4160090250	LOCOROTONDO	BA	687.657,96	1.072,94	686.585,02	0,00
4160090270	MODUGNO	BA	4.934.867,09	4.106,17	4.930.760,92	0,00
4160090280	MOLA DI BARI	BA	2.408.051,95	2.063,29	2.405.988,66	0,00
4160090290	MOLFETTA	BA	8.525.243,52	5.823,65	8.519.419,87	0,00
4160090300	MONOPOLI	BA	3.926.581,32	4.167,27	3.922.414,05	0,00
4160090310	NOCI	BA	920.980,71	1.387,82	919.592,89	0,00
4160090320	NOICATTARO	BA	3.391.850,46	2.008,41	3.389.842,05	0,00
4160090330	PALO DEL COLLE	BA	2.922.628,71	1.469,96	2.921.158,75	0,00
4160090331	POGGIORSINI	BA	313.584,58	160,72	313.423,85	0,00
4160090340	POLIGNANO A MARE	BA	1.198.596,46	1.501,27	1.197.095,19	0,00
4160090350	PUTIGNANO	BA	464.136,46	2.372,87	461.763,59	0,00
4160090360	RUTIGLIANO	BA	1.902.783,74	1.512,15	1.901.271,59	0,00
4160090370	RUVO DI PUGLIA	BA	5.169.657,97	2.351,70	5.167.306,27	0,00
4160090380	SAMMICHELE DI BARI	BA	927.997,31	543,54	927.453,77	0,00
4160090390	SANNICANDRO DI BARI	BA	1.091.246,44	676,96	1.090.569,48	0,00
4160090400	SANTERAMO IN COLLE	BA	3.336.842,38	1.694,57	3.335.147,80	0,00
4160090420	TERLIZZI	BA	3.209.502,02	2.124,44	3.207.377,58	0,00
4160090430	TORITTO	BA	945.763,41	539,10	945.224,32	0,00
4160090450	TRIGGIANO	BA	2.044.004,88	1.956,02	2.042.048,85	0,00
4160090460	TURI	BA	1.404.355,71	925,30	1.403.430,41	0,00
4160090470	VALENZANO	BA	1.510.737,66	1.092,84	1.509.644,82	0,00
4160160010	BRINDISI	BR	14.164.183,50	10.420,99	14.153.762,52	0,00
4160160020	CAROVIGNO	BR	516.770,47	1.387,39	515.383,09	0,00
4160160030	CEGLIE MESSAPICO	BR	2.351.187,91	1.726,59	2.349.461,32	0,00
4160160040	CELLINO SAN MARCO	BR	915.668,69	514,66	915.154,02	0,00
4160160050	CISTERNINO	BR	784.312,96	1.024,35	783.288,61	0,00
4160160060	ERCHIE	BR	1.341.635,61	550,52	1.341.085,09	0,00




COD. ENTE	COMUNE	PROV.	F.S.C. 2021 COMPLESSIVO già riportato in Allegato 3 colonna 7	Accantonamento 2021 di 5,923 mln. Art. 6 D.P.C.M.	F.S.C. 2021 al netto dell'accantonamento (importo assegnato)	F.S.C. 2021 al netto dell'accantonamento (ulteriore prelievo)
			1	2	3 = (1-2)	4 = (1-2)
4160160070	FASANO	BR	2.775.017,12	3.197,49	2.771.819,64	0,00
4160160080	FRANCAVILLA FONTANA	BR	2.983.506,80	2.599,56	2.980.907,24	0,00
4160160090	LATIANO	BR	1.949.851,65	1.238,66	1.948.612,99	0,00
4160160100	MESAGNE	BR	3.591.282,08	2.347,02	3.588.935,06	0,00
4160160110	ORIA	BR	1.495.209,09	1.048,91	1.494.160,18	0,00
4160160120	OSTUNI	BR	102.978,06	3.038,36	99.939,70	0,00
4160160130	SAN DONACI	BR	1.025.647,48	514,90	1.025.132,58	0,00
4160160140	SAN MICHELE SALENTINO	BR	741.084,58	475,85	740.608,73	0,00
4160160150	SAN PANCRAZIO SALENTINO	BR	1.536.220,35	836,41	1.535.383,94	0,00
4160160160	SAN PIETRO VERNOTICO	BR	1.805.649,71	1.066,98	1.804.582,73	0,00
4160160170	SAN VITO DEI NORMANNI	BR	2.089.490,07	1.482,81	2.088.007,26	0,00
4160160180	TORCHIAROLO	BR	143.488,77	453,96	143.034,81	0,00
4160160190	TORRE SANTA SUSANNA	BR	1.406.590,02	717,48	1.405.872,55	0,00
4160160200	VILLA CASTELLI	BR	967.423,23	590,17	966.833,05	0,00
4160310010	ACCADIA	FG	641.629,11	351,26	641.277,85	0,00
4160310020	ALBERONA	FG	288.708,71	182,27	288.526,43	0,00
4160310030	ANZANO DI PUGLIA	FG	421.993,69	273,26	421.720,43	0,00
4160310040	APRICENA	FG	1.516.270,77	868,70	1.515.402,07	0,00
4160310050	ASCOLI Satriano	FG	1.287.657,65	592,71	1.287.064,93	0,00
4160310060	BICCARI	FG	508.812,97	342,43	508.470,54	0,00
4160310070	BOVINO	FG	707.913,57	460,44	707.453,13	0,00
4160310080	CAGNANO VARANO	FG	812.525,44	639,61	811.885,82	0,00
4160310090	CANDELA	FG	636.415,44	400,30	636.015,14	0,00
4160310091	CARAPELLE	FG	909.194,40	360,29	908.834,11	0,00
4160310100	CARLANTINO	FG	305.352,47	168,98	305.183,49	0,00
4160310110	CARPINO	FG	773.771,71	496,07	773.275,64	0,00
4160310120	CASALNUOVO MONTEROTARO	FG	394.341,75	245,40	394.096,35	0,00
4160310130	CASALVECCHIO DI PUGLIA	FG	457.644,46	248,36	457.396,09	0,00
4160310140	CASTELLUCCIO DEI SAURI	FG	417.475,85	217,50	417.258,35	0,00
4160310150	CASTELLUCCIO VALMAGGIORE	FG	256.470,11	171,57	256.298,54	0,00
4160310160	CASTELNUOVO DELLA DAUNIA	FG	397.712,43	257,10	397.455,33	0,00
4160310170	CELENZA VALFOTORE	FG	421.647,97	258,47	421.389,49	0,00
4160310180	CELLE DI SAN VITO	FG	119.978,42	68,48	119.909,94	0,00
4160310190	CERIGNOLA	FG	8.987.500,36	4.770,65	8.982.729,72	0,00
4160310200	CHIEUTI	FG	261.597,46	183,71	261.413,76	0,00
4160310210	DELICETO	FG	872.623,17	474,11	872.149,06	0,00
4160310220	FAETO	FG	102.770,43	174,33	102.596,10	0,00
4160310230	FOGGIA	FG	38.915.758,59	19.171,16	38.896.587,44	0,00
4160310240	ISCHITELLA	FG	544.793,35	405,70	544.387,65	0,00
4160310250	ISOLE TREMITI	FG	152.564,36	145,80	152.418,56	0,00
4160310260	LESINA	FG	-322.613,95	537,02	0,00	-323.150,97
4160310270	LUCERA	FG	4.126.445,04	2.886,12	4.123.558,92	0,00
4160310280	MANFREDONIA	FG	7.273.015,77	4.971,71	7.268.044,05	0,00
4160310291	MATTINATA	FG	494.985,79	517,45	494.468,34	0,00
4160310300	MONTELEONE DI PUGLIA	FG	237.670,99	151,54	237.519,45	0,00
4160310310	MONTE SANT'ANGELO	FG	1.711.842,22	1.321,24	1.710.520,98	0,00
4160310320	MOTTA MONTECORVINO	FG	185.171,67	144,80	185.026,87	0,00
4160310321	ORDONA	FG	546.391,10	289,45	546.101,65	0,00
4160310330	ORSARA DI PUGLIA	FG	730.105,24	373,23	729.732,02	0,00
4160310340	ORTA NOVA	FG	2.566.383,39	1.233,45	2.565.149,94	0,00
4160310350	PANNI	FG	184.707,64	154,33	184.553,31	0,00
4160310360	PESCHICI	FG	698.501,23	648,51	697.852,72	0,00
4160310370	PIETRAMONTECORVINO	FG	469.727,14	338,61	469.388,53	0,00
4160310380	POGGIO IMPERIALE	FG	543.461,78	429,93	543.031,85	0,00
4160310390	RIGNANO GARGANICO	FG	507.868,83	278,57	507.590,26	0,00
4160310400	ROCCHETTA SANT'ANTONIO	FG	436.391,76	294,10	436.097,66	0,00







COD. ENTE	COMUNE	PROV.	F.S.C. 2021 COMPLESSIVO già riportato in Allegato 3 colonna 7	Accantonamento 2021 di 5,923 mln. Art. 6 D.P.C.M.	F.S.C. 2021 al netto dell'accantonamento (importo assegnato)	F.S.C. 2021 al netto dell'accantonamento (ulteriore prelievo)
			1	2	3 = (1-2)	4 = (1-2)
4160310410	RODI GARGANICO	FG	-109.325,88	525,03	0,00	-109.850,91
4160310420	ROSETO VALFORTORE	FG	393.706,56	235,25	393.471,31	0,00
4160310440	SAN GIOVANNI ROTONDO	FG	1.765.862,07	2.309,70	1.763.552,37	0,00
4160310450	SAN MARCO IN LAMIS	FG	2.261.103,21	1.059,82	2.260.043,39	0,00
4160310460	SAN MARCO LA CATOLA	FG	304.693,89	191,65	304.502,23	0,00
4160310470	SANNICANDRO GARGANICO	FG	3.069.657,88	1.470,59	3.068.187,29	0,00
4160310480	SAN PAOLO DI CIVITATE	FG	704.800,63	491,58	704.309,05	0,00
4160310490	SAN SEVERO	FG	7.391.408,95	4.294,16	7.387.114,79	0,00
4160310500	SANT'AGATA DI PUGLIA	FG	1.834.513,66	1.030,82	1.833.482,85	0,00
4160310510	SERRACAPRIOLA	FG	604.702,81	556,82	604.145,99	0,00
4160310520	STORNARA	FG	804.472,82	390,83	804.081,99	0,00
4160310530	STORNARELLA	FG	595.884,23	342,70	595.541,53	0,00
4160310540	TORREMAGGIORE	FG	2.404.369,11	1.430,32	2.402.938,79	0,00
4160310560	TROIA	FG	854.750,10	782,56	853.967,54	0,00
4160310570	VICO DEL GARGANO	FG	506.395,62	732,94	505.662,69	0,00
4160310580	VIESTE	FG	1.805.960,10	1.556,39	1.804.403,71	0,00
4160310590	VOLTURARA APPULA	FG	179.981,69	124,16	179.857,53	0,00
4160310600	VOLTURINO	FG	484.882,80	252,51	484.630,29	0,00
4160310601	ZAPPONETA	FG	724.709,73	329,24	724.380,48	0,00
4160410020	ALESSANO	LE	652.000,42	419,44	651.580,98	0,00
4160410030	ALEZIO	LE	520.923,02	354,61	520.568,41	0,00
4160410040	ALLISTE	LE	885.871,96	552,52	885.319,44	0,00
4160410050	ANDRANO	LE	584.861,01	354,05	584.506,96	0,00
4160410060	ARADEO	LE	1.342.134,37	664,94	1.341.469,43	0,00
4160410070	ARNESANO	LE	583.509,40	370,20	583.139,20	0,00
4160410080	BAGNOLO DEL SALENTO	LE	310.576,00	150,31	310.425,69	0,00
4160410081	BOTRUGNO	LE	594.981,03	275,97	594.705,06	0,00
4160410090	CALIMERA	LE	1.188.404,37	688,81	1.187.715,56	0,00
4160410100	CAMPI SALENTINA	LE	1.387.456,14	868,36	1.386.587,78	0,00
4160410110	CANNOLE	LE	357.049,53	182,38	356.867,15	0,00
4160410120	CAPRARICA DI LECCE	LE	477.596,21	259,47	477.336,74	0,00
4160410130	CARMIANO	LE	1.484.878,32	771,62	1.484.106,70	0,00
4160410140	CARPIGNANO SALENTINO	LE	638.255,68	359,37	637.896,31	0,00
4160410150	CASARANO	LE	2.864.485,46	1.541,41	2.862.944,05	0,00
4160410160	CASTRI DI LECCE	LE	498.236,01	262,83	497.973,19	0,00
4160410170	CASTRIGNANO DE' GRECI	LE	697.794,73	344,31	697.450,42	0,00
4160410180	CASTRIGNANO DEL CAPO	LE	-112.605,15	392,80	0,00	-112.997,95
4160410181	CASTRO	LE	15.698,07	232,25	15.465,82	0,00
4160410190	CAVALLINO	LE	1.119.259,76	714,37	1.118.545,39	0,00
4160410200	COLLEPASSO	LE	651.187,11	451,46	650.735,65	0,00
4160410210	COPERTINO	LE	3.297.394,44	1.653,70	3.295.740,74	0,00
4160410220	CORIGLIANO D'OTRANTO	LE	638.514,97	341,16	638.173,80	0,00
4160410230	CORSANO	LE	838.869,42	400,14	838.469,28	0,00
4160410240	CURSI	LE	685.622,26	363,53	685.258,73	0,00
4160410250	CUTROFIANO	LE	798.323,61	651,35	797.672,26	0,00
4160410260	DISO	LE	334.967,40	286,45	334.680,95	0,00
4160410270	GAGLIANO DEL CAPO	LE	787.430,95	511,93	786.919,02	0,00
4160410280	GALATINA	LE	2.923.858,70	2.150,30	2.921.708,40	0,00
4160410290	GALATONE	LE	1.976.238,26	1.113,10	1.975.125,16	0,00
4160410300	GALLIPOLI	LE	-67.970,00	1.815,05	0,00	-69.785,05
4160410310	GIUGGIANELLO	LE	227.371,83	113,53	227.258,30	0,00
4160410320	GIURDIGNANO	LE	342.329,04	165,94	342.163,10	0,00
4160410330	GUAGNANO	LE	913.357,83	569,88	912.787,95	0,00
4160410340	LECCE	LE	10.663.573,09	10.892,50	10.652.680,59	0,00
4160410350	LEQUILE	LE	1.028.767,20	589,59	1.028.177,61	0,00
4160410360	LEVERANO	LE	1.782.134,36	959,26	1.781.175,10	0,00




COD. ENTE	COMUNE	PROV.	F.S.C. 2021 COMPLESSIVO già riportato in Allegato 3 colonna 7	Accantonamento 2021 di 5,923 mln. Art. 6 D.P.C.M.	F.S.C. 2021 al netto dell'accantonamento (importo assegnato)	F.S.C. 2021 al netto dell'accantonamento (ulteriore prelievo)
			1	2	3 = (1-2)	4 = (1-2)
4160410370	LIZZANELLO	LE	1.532.862,62	677,29	1.532.185,33	0,00
4160410380	MAGLIE	LE	1.105.296,70	1.251,95	1.104.044,75	0,00
4160410390	MARTANO	LE	1.141.425,06	586,30	1.140.838,76	0,00
4160410400	MARTIGNANO	LE	333.117,30	175,79	332.941,51	0,00
4160410410	MATINO	LE	1.419.901,26	765,12	1.419.136,14	0,00
4160410420	MELENDUGNO	LE	-1.462.820,46	772,46	0,00	-1.463.592,92
4160410430	MELISSANO	LE	1.237.526,13	568,13	1.236.958,00	0,00
4160410440	MELPIGNANO	LE	597.416,79	358,10	597.058,69	0,00
4160410450	MIGGIANO	LE	643.004,72	331,98	642.672,73	0,00
4160410460	MINERVINO DI LECCE	LE	573.473,63	349,28	573.124,34	0,00
4160410470	MONTERONI DI LECCE	LE	1.777.838,59	966,39	1.776.872,20	0,00
4160410480	MONTESANO SALENTINO	LE	480.202,35	239,27	479.963,07	0,00
4160410490	MORCIANO DI LEUCA	LE	347.910,79	321,07	347.589,72	0,00
4160410500	MURO LECCESE	LE	664.175,26	312,29	663.862,97	0,00
4160410510	NARDO'	LE	598.377,92	2.347,58	596.030,35	0,00
4160410520	NEVIANO	LE	761.934,76	400,81	761.533,96	0,00
4160410530	NOCIGLIA	LE	389.945,23	240,13	389.705,10	0,00
4160410540	NOVOLI	LE	924.706,48	547,29	924.159,18	0,00
4160410550	ORTELLE	LE	313.805,20	209,35	313.595,85	0,00
4160410560	OTRANTO	LE	-336.694,29	508,48	0,00	-337.202,77
4160410570	PALMARIGGI	LE	344.761,73	162,35	344.599,38	0,00
4160410580	PARABITA	LE	867.110,68	596,09	866.514,58	0,00
4160410590	PATU'	LE	171.488,56	160,92	171.327,64	0,00
4160410600	POGGIARDO	LE	671.976,35	451,99	671.524,36	0,00
4160410601	PORTO CESAREO	LE	-1.764.657,43	795,19	0,00	-1.765.452,63
4160410611	PRESICCE-ACQUARICA	LE	1.710.273,61	954,78	1.709.318,83	0,00
4160410620	RACALE	LE	1.057.746,25	836,60	1.056.909,65	0,00
4160410630	RUFFANO	LE	1.353.465,38	659,03	1.352.806,35	0,00
4160410640	SALICE SALENTINO	LE	1.326.259,78	664,05	1.325.595,74	0,00
4160410650	SALVE	LE	59.145,05	417,97	58.727,08	0,00
4160410660	SANARICA	LE	283.020,79	153,14	282.867,65	0,00
4160410661	SAN CASSIANO	LE	399.140,15	200,60	398.939,55	0,00
4160410670	SAN CESARIO DI LECCE	LE	680.288,64	466,66	679.821,97	0,00
4160410680	SAN DONATO DI LECCE	LE	848.299,73	421,30	847.878,43	0,00
4160410690	SANNICOLA	LE	590.863,15	427,98	590.435,17	0,00
4160410700	SAN PIETRO IN LAMA	LE	838.028,37	470,16	837.558,21	0,00
4160410710	SANTA CESAREA TERME	LE	97.051,77	345,73	96.706,04	0,00
4160410720	SCORRANO	LE	926.592,55	424,65	926.167,89	0,00
4160410730	SECLI'	LE	260.382,66	171,35	260.211,31	0,00
4160410740	SOGLIANO CAVOUR	LE	683.553,35	328,10	683.225,26	0,00
4160410750	SOLETO	LE	635.308,17	467,50	634.840,67	0,00
4160410760	SPECCHIA	LE	705.258,86	420,51	704.838,35	0,00
4160410770	SPONGANO	LE	529.181,52	268,37	528.913,15	0,00
4160410780	SQUINZANO	LE	1.446.388,70	1.139,60	1.445.249,10	0,00
4160410790	STERNATIA	LE	379.177,02	231,65	378.945,37	0,00
4160410800	SUPERSANO	LE	856.206,36	405,48	855.800,88	0,00
4160410810	SURANO	LE	341.154,53	197,64	340.956,89	0,00
4160410820	SURBO	LE	2.077.729,76	1.004,17	2.076.725,58	0,00
4160410830	TAURISANO	LE	1.770.174,01	835,83	1.769.338,18	0,00
4160410840	TAVIANO	LE	988.863,06	815,93	988.047,13	0,00
4160410850	TIGGIANO	LE	507.449,84	271,40	507.178,44	0,00
4160410860	TREPUZZI	LE	1.309.909,56	946,42	1.308.963,14	0,00
4160410870	TRICASE	LE	1.177.637,89	1.187,02	1.176.450,86	0,00
4160410880	TUGLIE	LE	443.024,76	324,62	442.700,14	0,00
4160410890	UGENTO	LE	-125.386,62	978,30	0,00	-126.364,92
4160410900	UGGIANO LA CHIESA	LE	642.416,61	378,19	642.038,43	0,00




COD. ENTE	COMUNE	PROV.	F.S.C. 2021 COMPLESSIVO già riportato in Allegato 3 colonna 7	Accantonamento 2021 di 5,923 mln. Art. 6 D.P.C.M.	F.S.C. 2021 al netto dell'accantonamento (importo assegnato)	F.S.C. 2021 al netto dell'accantonamento (ulteriore prelievo)
			1	2	3 = (1-2)	4 = (1-2)
4160410910	VEGLIE	LE	2.110.403,46	993,43	2.109.410,03	0,00
4160410920	VERNOLE	LE	1.013.044,32	576,31	1.012.468,00	0,00
4160410930	ZOLLINO	LE	372.224,61	201,87	372.022,75	0,00
4160780010	AVETRANA	TA	688.006,81	563,45	687.443,35	0,00
4160780020	CAROSINO	TA	626.677,14	374,80	626.302,34	0,00
4160780030	CASTELLANETA	TA	806.465,73	1.828,15	804.637,58	0,00
4160780040	CRISPIANO	TA	1.328.836,72	929,65	1.327.907,07	0,00
4160780050	FAGGIANO	TA	459.642,17	301,09	459.341,08	0,00
4160780060	FRAGAGNANO	TA	690.521,33	377,83	690.143,50	0,00
4160780070	GINOSA	TA	1.903.799,06	1.979,21	1.901.819,84	0,00
4160780080	GROTTAGLIE	TA	3.823.992,54	2.523,44	3.821.469,10	0,00
4160780090	LATERZA	TA	2.063.623,32	1.006,06	2.062.617,26	0,00
4160780100	LEPORANO	TA	-528.454,06	682,42	0,00	-529.136,48
4160780110	LIZZANO	TA	850.812,29	685,09	850.127,20	0,00
4160780120	MANDURIA	TA	1.980.989,05	2.516,83	1.978.472,22	0,00
4160780130	MARTINA FRANCA	TA	3.628.038,47	3.621,25	3.624.417,22	0,00
4160780140	MARUGGIO	TA	-502.325,30	543,59	0,00	-502.868,89
4160780150	MASSAFRA	TA	4.547.823,98	2.603,86	4.545.220,12	0,00
4160780160	MONTEIASI	TA	704.174,73	358,37	703.816,36	0,00
4160780170	MONTEMESOLA	TA	686.181,67	349,04	685.832,63	0,00
4160780180	MONTEPARANO	TA	459.978,27	266,58	459.711,69	0,00
4160780190	MOTTOLA	TA	2.175.895,38	1.115,38	2.174.780,00	0,00
4160780200	PALAGIANELLO	TA	1.022.626,74	512,40	1.022.114,35	0,00
4160780210	PALAGIANO	TA	2.011.250,71	1.113,91	2.010.136,80	0,00
4160780220	PULSANO	TA	159.160,39	879,56	158.280,82	0,00
4160780230	ROCCAFORZATA	TA	393.572,19	195,31	393.376,88	0,00
4160780240	SAN GIORGIO IONICO	TA	1.715.968,63	959,82	1.715.008,81	0,00
4160780250	SAN MARZANO DI SAN GIUSEPP	TA	1.089.089,73	482,89	1.088.606,85	0,00
4160780260	SAVA	TA	1.787.621,17	918,13	1.786.703,04	0,00
4160780261	STATTE	TA	3.061.084,67	1.451,01	3.059.633,67	0,00
4160780270	TARANTO	TA	39.550.259,11	25.914,13	39.524.344,98	0,00
4160780280	TORRICELLA	TA	-5.473,91	421,80	0,00	-5.895,71
4160090050	ANDRIA	BT	11.372.733,40	9.128,62	11.363.604,78	0,00
4160090070	BARLETTA	BT	11.497.251,71	8.869,58	11.488.382,13	0,00
4160090090	BISCEGLIE	BT	4.566.046,01	4.056,86	4.561.989,14	0,00
4160090130	CANOSA DI PUGLIA	BT	4.407.314,11	2.287,80	4.405.026,31	0,00
4160310290	MARGHERITA DI SAVOIA	BT	781.823,42	898,46	780.924,95	0,00
4160090260	MINERVINO MURGE	BT	1.479.181,68	839,12	1.478.342,55	0,00
4160310430	SAN FERDINANDO DI PUGLIA	BT	2.381.388,61	1.091,64	2.380.296,97	0,00
4160090410	SPINAZZOLA	BT	1.098.196,51	715,93	1.097.480,58	0,00
4160090440	TRANI	BT	6.830.837,61	4.395,11	6.826.442,49	0,00
4160310550	TRINITAPOLI	BT	2.390.430,59	1.251,08	2.389.179,51	0,00
4170470010	ACCETTURA	MT	620.826,11	333,24	620.492,87	0,00
4170470020	ALIANO	MT	473.258,46	242,92	473.015,54	0,00
4170470030	BERNALDA	MT	1.446.105,57	1.018,68	1.445.086,88	0,00
4170470040	CALCIANO	MT	422.221,17	218,18	422.002,99	0,00
4170470050	CIRIGLIANO	MT	193.943,94	116,14	193.827,79	0,00
4170470060	COLOBRARO	MT	537.725,50	276,00	537.449,50	0,00
4170470070	CRACO	MT	467.056,42	214,54	466.841,88	0,00
4170470080	FERRANDINA	MT	1.457.149,85	914,17	1.456.235,68	0,00
4170470090	GARAGUSO	MT	389.580,27	187,03	389.393,24	0,00
4170470100	GORGOLIONE	MT	428.289,49	239,34	428.050,15	0,00
4170470110	GRASSANO	MT	862.854,90	483,42	862.371,48	0,00
4170470120	GROTTOLE	MT	955.168,30	450,76	954.717,54	0,00
4170470130	IRSINA	MT	1.024.849,32	576,77	1.024.272,54	0,00
4170470140	MATERA	MT	7.554.516,44	5.390,68	7.549.125,76	0,00



COD. ENTE	COMUNE	PROV.	F.S.C. 2021 COMPLESSIVO già riportato in Allegato 3 colonna 7	Accantonamento 2021 di 5,923 mln. Art. 6 D.P.C.M.	F.S.C. 2021 al netto dell'accantonamento (importo assegnato)	F.S.C. 2021 al netto dell'accantonamento (ulteriore prelievo)
			1	2	3 = (1-2)	4 = (1-2)
4170470150	MIGLIONICO	MT	623.503,94	286,83	623.217,11	0,00
4170470160	MONTALBANO IONICO	MT	1.123.866,30	617,93	1.123.248,37	0,00
4170470170	MONTESCAGLIOSO	MT	1.303.697,09	609,25	1.303.087,84	0,00
4170470180	NOVA SIRI	MT	986.882,29	476,41	986.405,87	0,00
4170470190	OLIVETO LUCANO	MT	229.366,57	120,51	229.246,07	0,00
4170470200	PISTICCI	MT	2.946.016,11	1.871,14	2.944.144,97	0,00
4170470201	POLICORO	MT	1.779.959,34	1.317,47	1.778.641,87	0,00
4170470210	POMARICO	MT	1.219.130,60	626,99	1.218.503,61	0,00
4170470220	ROTONDELLA	MT	876.418,72	532,68	875.886,05	0,00
4170470230	SALANDRA	MT	710.705,96	411,98	710.293,98	0,00
4170470240	SAN GIORGIO LUCANO	MT	423.356,50	222,98	423.133,52	0,00
4170470250	SAN MAURO FORTE	MT	601.052,38	333,57	600.718,80	0,00
4170470251	SCANZANO JONICO	MT	765.221,21	574,07	764.647,14	0,00
4170470260	STIGLIANO	MT	1.140.580,43	722,15	1.139.858,28	0,00
4170470270	TRICARICO	MT	1.239.816,38	574,12	1.239.242,26	0,00
4170470280	TURSI	MT	882.117,14	443,48	881.673,66	0,00
4170470290	VALSINNI	MT	424.410,51	201,29	424.209,23	0,00
4170640010	ABRIOLA	PZ	504.109,95	236,53	503.873,42	0,00
4170640020	ACERENZA	PZ	698.830,59	341,69	698.488,90	0,00
4170640030	ALBANO DI LUCANIA	PZ	479.010,07	220,10	478.789,97	0,00
4170640040	ANZI	PZ	552.247,36	247,19	552.000,16	0,00
4170640050	ARMENTO	PZ	298.958,87	143,85	298.815,02	0,00
4170640060	ATELLA	PZ	874.245,57	490,45	873.755,11	0,00
4170640070	AVIGLIANO	PZ	2.078.988,93	1.042,66	2.077.946,27	0,00
4170640080	BALVANO	PZ	556.798,32	309,27	556.489,05	0,00
4170640090	BANZI	PZ	534.254,32	263,51	533.990,82	0,00
4170640100	BARAGIANO	PZ	452.060,00	246,21	451.813,79	0,00
4170640110	BARILE	PZ	750.979,51	337,07	750.642,44	0,00
4170640120	BELLA	PZ	1.159.391,63	473,82	1.158.917,82	0,00
4170640130	BRIENZA	PZ	902.272,80	461,32	901.811,48	0,00
4170640140	BRINDISI MONTAGNA	PZ	295.525,73	150,06	295.375,67	0,00
4170640150	CALVELLO	PZ	563.907,66	247,35	563.660,32	0,00
4170640160	CALVERA	PZ	209.144,93	102,92	209.042,01	0,00
4170640170	CAMPOMAGGIORE	PZ	288.615,62	161,01	288.454,61	0,00
4170640180	CANCELLARA	PZ	414.780,94	205,27	414.575,67	0,00
4170640190	CARBONE	PZ	299.290,06	152,19	299.137,87	0,00
4170640210	CASTELGRANDE	PZ	386.491,07	236,45	386.254,61	0,00
4170640220	CASTELLUCCIO INFERIORE	PZ	466.367,84	251,34	466.116,50	0,00
4170640230	CASTELLUCCIO SUPERIORE	PZ	244.531,10	119,57	244.411,53	0,00
4170640240	CASTELMEZZANO	PZ	318.063,33	150,33	317.913,00	0,00
4170640250	CASTELSARACENO	PZ	419.637,34	184,80	419.452,55	0,00
4170640260	CASTRONUOVO DI SANT'ANDRE	PZ	428.772,21	193,00	428.579,21	0,00
4170640270	CERSOSIMO	PZ	322.002,01	153,00	321.849,01	0,00
4170640280	CHIAROMONTE	PZ	540.470,01	260,06	540.209,94	0,00
4170640290	CORLETO PERTICARA	PZ	591.318,96	377,37	590.941,59	0,00
4170640300	EPISCOPIA	PZ	447.880,09	194,63	447.685,46	0,00
4170640310	FARDELLA	PZ	358.411,56	179,14	358.232,42	0,00
4170640311	FILIANO	PZ	726.300,22	367,68	725.932,54	0,00
4170640320	FORENZA	PZ	625.431,46	353,39	625.078,07	0,00
4170640330	FRANCAVILLA IN SINNI	PZ	923.323,76	436,33	922.887,43	0,00
4170640340	GALLICCHIO	PZ	335.538,20	172,92	335.365,27	0,00
4170640350	GENZANO DI LUCANIA	PZ	1.104.517,86	541,89	1.103.975,97	0,00
4170640351	GINESTRA	PZ	289.991,71	140,35	289.851,35	0,00
4170640360	GRUMENTO NOVA	PZ	334.002,47	192,46	333.810,00	0,00
4170640370	GUARDIA PERTICARA	PZ	295.603,81	140,41	295.463,40	0,00
4170640380	LAGONEGRO	PZ	720.893,43	408,31	720.485,12	0,00




COD. ENTE	COMUNE	PROV.	F.S.C. 2021 COMPLESSIVO già riportato in Allegato 3 colonna 7	Accantonamento 2021 di 5,923 mln. Art. 6 D.P.C.M.	F.S.C. 2021 al netto dell'accantonamento (importo assegnato)	F.S.C. 2021 al netto dell'accantonamento (ulteriore prelievo)
			1	2	3 = (1-2)	4 = (1-2)
4170640390	LATRONICO	PZ	1.007.097,27	492,01	1.006.605,26	0,00
4170640400	LAURENZANA	PZ	528.318,72	294,68	528.024,04	0,00
4170640410	LAURIA	PZ	2.258.804,55	993,86	2.257.810,69	0,00
4170640420	LAVELLO	PZ	2.104.508,90	1.015,33	2.103.493,57	0,00
4170640430	MARATEA	PZ	364.032,63	532,95	363.499,68	0,00
4170640440	MARSICO NUOVO	PZ	986.166,50	501,51	985.664,99	0,00
4170640450	MARSICOVETERE	PZ	516.107,98	356,07	515.751,90	0,00
4170640460	MASCHITO	PZ	576.984,29	266,20	576.718,09	0,00
4170640470	MELFI	PZ	2.773.312,85	2.020,13	2.771.292,72	0,00
4170640480	MISSANELLO	PZ	193.115,55	89,80	193.025,76	0,00
4170640490	MOLITERNO	PZ	725.486,67	432,21	725.054,46	0,00
4170640500	MONTEMILONE	PZ	571.264,49	284,22	570.980,27	0,00
4170640510	MONTEMURRO	PZ	401.128,23	210,47	400.917,75	0,00
4170640520	MURO LUCANO	PZ	1.136.588,57	579,49	1.136.009,07	0,00
4170640530	NEMOLI	PZ	374.463,44	185,04	374.278,40	0,00
4170640540	NOEPOLI	PZ	347.623,42	171,02	347.452,39	0,00
4170640550	OPPIDO LUCANO	PZ	755.614,87	387,06	755.227,81	0,00
4170640560	PALAZZO SAN GERVASIO	PZ	895.207,75	531,44	894.676,31	0,00
4170640561	PATERNÒ	PZ	734.725,20	347,61	734.377,59	0,00
4170640570	PESCOPAGANO	PZ	551.500,46	316,79	551.183,67	0,00
4170640580	PICERNO	PZ	989.047,96	416,35	988.631,62	0,00
4170640590	PIETRAGALLA	PZ	696.286,20	420,07	695.866,12	0,00
4170640600	PIETRAPERIOSA	PZ	424.189,19	200,84	423.988,34	0,00
4170640610	PIGNOLA	PZ	791.795,10	334,94	791.460,16	0,00
4170640620	POTENZA	PZ	11.244.468,75	7.543,68	11.236.925,07	0,00
4170640630	RAPOLLA	PZ	893.189,21	467,81	892.721,40	0,00
4170640640	RAPONE	PZ	339.613,47	173,25	339.440,23	0,00
4170640650	RIONERO IN VULTURE	PZ	2.474.825,21	1.286,34	2.473.538,88	0,00
4170640660	RIPACANDIDA	PZ	465.381,84	248,16	465.133,68	0,00
4170640670	RIVELLO	PZ	526.248,50	299,28	525.949,22	0,00
4170640680	ROCCANOVA	PZ	499.571,79	240,48	499.331,31	0,00
4170640690	ROTONDA	PZ	848.360,77	404,70	847.956,07	0,00
4170640700	RUOTI	PZ	883.789,72	398,24	883.391,48	0,00
4170640710	RUVO DEL MONTE	PZ	442.734,20	236,57	442.497,63	0,00
4170640720	SAN CHIRICO NUOVO	PZ	398.696,85	200,14	398.496,71	0,00
4170640730	SAN CHIRICO RAPARO	PZ	377.205,67	197,69	377.007,98	0,00
4170640740	SAN COSTANTINO ALBANESE	PZ	363.532,61	173,06	363.359,54	0,00
4170640750	SAN FELE	PZ	1.201.800,33	576,29	1.201.224,03	0,00
4170640760	SAN MARTINO D'AGRI	PZ	324.723,78	158,16	324.565,62	0,00
4170640761	SAN PAOLO ALBANESE	PZ	208.581,88	104,67	208.477,20	0,00
4170640770	SAN SEVERINO LUCANO	PZ	552.506,94	245,28	552.261,66	0,00
4170640780	SANT'ANGELO LE FRATTE	PZ	529.203,99	252,22	528.951,78	0,00
4170640790	SANT'ARCANGELO	PZ	971.223,19	523,81	970.699,38	0,00
4170640800	SARCONI	PZ	279.684,64	139,48	279.545,16	0,00
4170640810	SASSO DI CASTALDA	PZ	288.229,81	145,11	288.084,70	0,00
4170640820	SATRIANO DI LUCANIA	PZ	577.290,52	301,87	576.988,65	0,00
4170640830	SAVOIA DI LUCANIA	PZ	372.458,77	170,38	372.288,39	0,00
4170640840	SENISE	PZ	1.161.158,52	541,63	1.160.616,89	0,00
4170640850	SPINOSO	PZ	362.174,10	210,03	361.964,08	0,00
4170640860	TEANA	PZ	246.076,18	119,85	245.956,33	0,00
4170640870	TERRANOVA DI POLLINO	PZ	543.039,99	259,04	542.780,95	0,00
4170640880	TITO	PZ	678.337,39	489,59	677.847,80	0,00
4170640890	TOLVE	PZ	701.074,03	370,64	700.703,39	0,00
4170640900	TRAMUTOLA	PZ	642.886,19	377,04	642.509,15	0,00
4170640910	TRECCHINA	PZ	459.647,03	299,96	459.347,06	0,00
4170640920	TRIVIGNO	PZ	248.572,76	124,56	248.448,20	0,00







COD. ENTE	COMUNE	PROV.	F.S.C. 2021 COMPLESSIVO già riportato in Allegato 3 colonna 7	Accantonamento 2021 di 5,923 mln. Art. 6 D.P.C.M.	F.S.C. 2021 al netto dell'accantonamento (importo assegnato)	F.S.C. 2021 al netto dell'accantonamento (ulteriore prelievo)
			1	2	3 = (1-2)	4 = (1-2)
4170640930	VAGLIO BASILICATA	PZ	505.396,72	254,25	505.142,46	0,00
4170640940	VENOSA	PZ	1.988.674,69	964,84	1.987.709,85	0,00
4170640950	VIETRI DI POTENZA	PZ	910.921,01	463,83	910.457,18	0,00
4170640960	VIGGIANELLO	PZ	1.002.910,84	430,80	1.002.480,05	0,00
4170640970	VIGGIANO	PZ	370.215,50	370,41	369.845,10	0,00
4180220020	ALBI	CZ	261.474,83	137,62	261.337,21	0,00
4180220030	AMARONI	CZ	458.848,18	222,61	458.625,57	0,00
4180220040	AMATO	CZ	274.315,39	125,79	274.189,59	0,00
4180220050	ANDALI	CZ	192.577,96	104,71	192.473,25	0,00
4180220070	ARGUSTO	CZ	164.875,39	109,89	164.765,50	0,00
4180220080	BADOLATO	CZ	681.796,45	387,89	681.408,57	0,00
4180220090	BELCASTRO	CZ	372.462,06	197,48	372.264,59	0,00
4180220110	BORGIA	CZ	1.237.109,69	487,35	1.236.622,34	0,00
4180220111	BOTRICELLO	CZ	530.252,67	464,31	529.788,36	0,00
4180220160	CARAFFA DI CATANZARO	CZ	470.096,26	275,67	469.820,58	0,00
4180220170	CARDINALE	CZ	563.003,18	303,97	562.699,21	0,00
4180220190	CARLOPOLI	CZ	353.945,22	174,03	353.771,20	0,00
4180220220	CATANZARO	CZ	16.343.084,62	9.309,91	16.333.774,71	0,00
4180220230	CENADI	CZ	124.600,76	89,52	124.511,24	0,00
4180220240	CENTRACHE	CZ	156.360,54	94,70	156.265,84	0,00
4180220260	CERVA	CZ	327.041,93	142,85	326.899,08	0,00
4180220280	CHIARAVALLE CENTRALE	CZ	972.044,98	535,93	971.509,06	0,00
4180220290	CICALA	CZ	222.931,70	101,54	222.830,16	0,00
4180220310	CONFLENTI	CZ	389.784,68	187,88	389.596,80	0,00
4180220320	CORTALE	CZ	500.328,01	287,70	500.040,31	0,00
4180220340	CROPANI	CZ	601.311,76	386,42	600.925,34	0,00
4180220370	CURINGA	CZ	1.044.065,49	439,32	1.043.626,17	0,00
4180220400	DAVOLI	CZ	238.040,75	311,82	237.728,93	0,00
4180220410	DECOLLATURA	CZ	691.598,84	333,45	691.265,39	0,00
4180220450	FALERNA	CZ	610.822,51	401,02	610.421,49	0,00
4180220460	FEROLETO ANTICO	CZ	492.311,63	257,68	492.053,95	0,00
4180220500	FOSSATO SERRALTA	CZ	187.448,53	78,98	187.369,54	0,00
4180220530	GAGLIATO	CZ	233.906,47	129,04	233.777,43	0,00
4180220540	GASPERINA	CZ	499.248,77	242,96	499.005,81	0,00
4180220560	GIMIGLIANO	CZ	673.807,69	321,58	673.486,11	0,00
4180220570	GIRIFALCO	CZ	1.008.524,55	527,85	1.007.996,70	0,00
4180220580	GIZZERIA	CZ	576.635,88	446,00	576.189,88	0,00
4180220590	GUARDAVALLE	CZ	1.067.469,51	528,57	1.066.940,94	0,00
4180220610	ISCA SULLO IONIO	CZ	443.150,62	246,45	442.904,16	0,00
4180220630	JACURSO	CZ	210.896,78	117,59	210.779,19	0,00
4180220641	LAMEZIA TERME	CZ	14.772.984,68	7.885,71	14.765.098,97	0,00
4180220660	MAGISANO	CZ	298.988,58	142,17	298.846,41	0,00
4180220670	MAIDA	CZ	907.644,99	476,45	907.168,53	0,00
4180220690	MARCEDUSA	CZ	183.329,63	85,52	183.244,12	0,00
4180220700	MARCELLINARA	CZ	512.057,22	282,28	511.774,94	0,00
4180220701	MARTIRANO	CZ	304.626,36	132,25	304.494,11	0,00
4180220710	MARTIRANO LOMBARDO	CZ	385.997,79	175,05	385.822,74	0,00
4180220740	MIGLIERINA	CZ	351.108,06	181,38	350.926,69	0,00
4180220770	MONTAURO	CZ	-67.992,43	203,42	0,00	-68.195,85
4180220780	MONTEPAONE	CZ	360.116,16	455,27	359.660,89	0,00
4180220800	MOTTA SANTA LUCIA	CZ	268.609,35	117,32	268.492,03	0,00
4180220840	NOCERA TERINESE	CZ	479.603,13	402,12	479.201,01	0,00
4180220850	OLIVADI	CZ	134.180,42	84,68	134.095,74	0,00
4180220860	PALERMITI	CZ	348.277,72	177,41	348.100,31	0,00
4180220890	PENTONE	CZ	435.720,54	193,60	435.526,95	0,00
4180220910	PETRIZZI	CZ	243.674,92	121,28	243.553,64	0,00




COD. ENTE	COMUNE	PROV.	F.S.C. 2021 COMPLESSIVO già riportato in Allegato 3 colonna 7	Accantonamento 2021 di 5,923 mln. Art. 6 D.P.C.M.	F.S.C. 2021 al netto dell'accantonamento (importo assegnato)	F.S.C. 2021 al netto dell'accantonamento (ulteriore prelievo)
			1	2	3 = (1-2)	4 = (1-2)
4180220920	PETRONA'	CZ	527.854,84	257,85	527.596,99	0,00
4180220930	PIANOPOLI	CZ	429.228,66	272,41	428.956,25	0,00
4180220960	PLATANIA	CZ	586.539,72	263,43	586.276,29	0,00
4180221050	SAN FLORO	CZ	170.096,85	108,23	169.988,62	0,00
4180221070	SAN MANGO D'AQUINO	CZ	627.088,64	314,27	626.774,36	0,00
4180221110	SAN PIETRO A MAIDA	CZ	691.767,68	361,97	691.405,72	0,00
4180221120	SAN PIETRO APOSTOLO	CZ	423.396,83	191,15	423.205,68	0,00
4180221130	SAN SOSTENE	CZ	212.363,39	167,24	212.196,15	0,00
4180221140	SANTA CATERINA DELLO IONIO	CZ	433.514,16	252,14	433.262,02	0,00
4180221150	SANT'ANDREA APOSTOLO DELLO	CZ	449.582,67	279,70	449.302,97	0,00
4180221190	SAN VITO SULLO IONIO	CZ	311.520,00	181,81	311.338,19	0,00
4180221200	SATRIANO	CZ	670.332,14	428,32	669.903,83	0,00
4180221230	SELLIA	CZ	158.600,34	82,15	158.518,18	0,00
4180221231	SELLIA MARINA	CZ	33.808,00	495,31	33.312,69	0,00
4180221250	SERRASTRETTA	CZ	755.486,05	403,19	755.082,86	0,00
4180221260	SERSALE	CZ	1.020.567,37	460,92	1.020.106,45	0,00
4180221270	SETTINGIANO	CZ	479.414,23	300,97	479.113,26	0,00
4180221290	SIMERI CRICHI	CZ	611.589,79	514,88	611.074,91	0,00
4180221300	SORBO SAN BASILE	CZ	321.004,78	160,72	320.844,06	0,00
4180221330	SOVERATO	CZ	1.092.014,03	929,06	1.091.084,97	0,00
4180221340	SOVERIA MANNELLI	CZ	558.433,17	265,36	558.167,82	0,00
4180221350	SOVERIA SIMERI	CZ	338.828,46	158,74	338.669,72	0,00
4180221380	SQUILLACE	CZ	687.376,90	395,12	686.981,78	0,00
4180221390	STALETTI	CZ	191.101,75	319,38	190.782,38	0,00
4180221420	TAVERNA	CZ	482.640,96	398,91	482.242,05	0,00
4180221430	TIRIOLO	CZ	774.401,26	397,99	774.003,27	0,00
4180221440	TORRE DI RUGGIERO	CZ	365.782,75	208,43	365.574,32	0,00
4180221470	VALLEFIORITA	CZ	459.644,11	243,32	459.400,79	0,00
4180221530	ZAGARISE	CZ	403.777,33	180,58	403.596,75	0,00
4180250010	ACQUAFORMOSA	CS	266.320,65	128,22	266.192,43	0,00
4180250020	ACQUAPPESA	CS	100.686,16	262,97	100.423,19	0,00
4180250030	ACRI	CS	4.010.004,27	1.608,78	4.008.395,48	0,00
4180250040	AIELLO CALABRO	CS	604.782,73	293,27	604.489,46	0,00
4180250050	AIETA	CS	252.424,47	105,33	252.319,14	0,00
4180250060	ALBIDONA	CS	471.956,15	207,56	471.748,58	0,00
4180250070	ALESSANDRIA DEL CARRETTO	CS	272.031,58	152,08	271.879,49	0,00
4180250080	ALTILIA	CS	212.239,11	103,95	212.135,15	0,00
4180250090	ALTomonte	CS	1.065.054,59	543,91	1.064.510,68	0,00
4180250100	AMANTEA	CS	886.268,07	989,80	885.278,27	0,00
4180250110	AMENDOLARA	CS	409.020,93	292,16	408.728,77	0,00
4180250120	APRIGLIANO	CS	895.296,51	404,45	894.892,06	0,00
4180250130	BELMONTE CALABRO	CS	569.532,43	363,68	569.168,75	0,00
4180250140	BELSITO	CS	253.881,58	114,33	253.767,24	0,00
4180250150	BELVEDERE MARITTIMO	CS	731.908,61	710,60	731.198,02	0,00
4180250160	BIANCHI	CS	373.018,09	165,64	372.852,45	0,00
4180250170	BISIGNANO	CS	2.266.048,99	922,38	2.265.126,61	0,00
4180250180	BOCCHIGLIERO	CS	548.687,93	290,43	548.397,50	0,00
4180250190	BONIFATI	CS	633.518,64	362,44	633.156,20	0,00
4180250200	BUNOVICINO	CS	506.362,93	230,99	506.131,94	0,00
4180250210	CALOPEZZATI	CS	102.505,62	171,51	102.334,11	0,00
4180250220	CALOVETO	CS	369.277,52	159,33	369.118,19	0,00
4180250230	CAMPANA	CS	688.601,49	346,64	688.254,85	0,00
4180250240	CANNA	CS	237.629,13	119,80	237.509,34	0,00
4180250250	CARIATI	CS	1.080.288,66	752,65	1.079.536,01	0,00
4180250260	CAROLEI	CS	523.390,40	273,96	523.116,44	0,00
4180250270	CARPANZANO	CS	148.652,27	89,60	148.562,67	0,00




COD. ENTE	COMUNE	PROV.	F.S.C. 2021 COMPLESSIVO già riportato in Allegato 3 colonna 7	Accantonamento 2021 di 5,923 mln. Art. 6 D.P.C.M.	F.S.C. 2021 al netto dell'accantonamento (importo assegnato)	F.S.C. 2021 al netto dell'accantonamento (ulteriore prelievo)
			1	2	3 = (1-2)	4 = (1-2)
4180250275	CASALI DEL MANCO	CS	2.168.369,17	1.154,44	2.167.214,73	0,00
4180250290	CASSANO ALLO IONIO	CS	2.718.320,42	1.809,76	2.716.510,65	0,00
4180250300	CASTIGLIONE COSENTINO	CS	497.077,27	253,57	496.823,70	0,00
4180250310	CASTROLIBERO	CS	1.228.711,41	778,12	1.227.933,29	0,00
4180250320	CASTROREGIO	CS	304.887,18	146,60	304.740,58	0,00
4180250330	CASTROVILLARI	CS	3.981.214,62	2.052,01	3.979.162,61	0,00
4180250340	CELICO	CS	697.371,59	289,70	697.081,89	0,00
4180250350	CELLARA	CS	147.072,98	71,57	147.001,41	0,00
4180250360	CERCHIARA DI CALABRIA	CS	616.168,47	304,63	615.863,84	0,00
4180250370	CERISANO	CS	616.693,40	303,64	616.389,76	0,00
4180250380	CERVICATI	CS	253.585,20	117,92	253.467,28	0,00
4180250390	CERZETO	CS	489.840,82	222,41	489.618,42	0,00
4180250400	CETRARO	CS	1.361.895,07	851,99	1.361.043,09	0,00
4180250420	CIVITA	CS	320.684,70	162,84	320.521,86	0,00
4180250430	CLETO	CS	315.215,00	140,26	315.074,74	0,00
4180250440	COLOSIMI	CS	284.899,54	137,81	284.761,73	0,00
4180250455	CORIGLIANO-ROSSANO	CS	12.122.302,25	6.130,52	12.116.171,73	0,00
4180250460	COSENZA	CS	17.467.626,39	11.424,50	17.456.201,89	0,00
4180250470	CROPALATI	CS	341.752,75	164,06	341.588,69	0,00
4180250480	CROSIA	CS	1.069.323,47	518,86	1.068.804,61	0,00
4180250490	DIAMANTE	CS	-235.530,44	378,25	0,00	-235.908,69
4180250500	DIPIGNANO	CS	726.383,88	422,57	725.961,31	0,00
4180250510	DOMANICO	CS	203.713,07	117,39	203.595,68	0,00
4180250520	FAGNANO CASTELLO	CS	790.953,16	408,14	790.545,02	0,00
4180250530	FALCONARA ALBANESE	CS	-201.759,94	193,45	0,00	-201.953,39
4180250540	FIGLINE VEGLIATURO	CS	245.587,09	156,14	245.430,96	0,00
4180250550	FIRMO	CS	536.296,19	252,10	536.044,09	0,00
4180250560	FIUMEFREDDO BRUZIO	CS	183.212,66	320,81	182.891,85	0,00
4180250570	FRANCAVILLA MARITTIMA	CS	472.285,14	275,64	472.009,50	0,00
4180250580	FRASCINETO	CS	593.979,21	294,95	593.684,25	0,00
4180250590	FUSCALDO	CS	1.530.937,06	855,84	1.530.081,22	0,00
4180250600	GRIMALDI	CS	385.131,98	178,46	384.953,51	0,00
4180250610	GRISOLIA	CS	389.892,44	256,60	389.635,84	0,00
4180250620	GUARDIA PIEMONTESE	CS	-82.776,18	213,40	0,00	-82.989,58
4180250630	LAGO	CS	588.994,84	291,70	588.703,14	0,00
4180250640	LAINO BORGO	CS	488.915,93	262,01	488.653,93	0,00
4180250650	LAINO CASTELLO	CS	286.766,99	139,37	286.627,62	0,00
4180250660	LAPPANO	CS	270.429,00	134,59	270.294,42	0,00
4180250670	LATTARICO	CS	878.590,53	366,78	878.223,75	0,00
4180250680	LONGOBARDI	CS	464.766,02	275,49	464.490,52	0,00
4180250690	LONGOBUCCO	CS	1.051.930,97	523,47	1.051.407,50	0,00
4180250700	LUNGRO	CS	857.397,77	419,49	856.978,28	0,00
4180250710	LUZZI	CS	1.646.317,51	882,47	1.645.435,04	0,00
4180250720	MAIERA'	CS	225.147,46	120,23	225.027,23	0,00
4180250730	MALITO	CS	351.533,06	179,59	351.353,48	0,00
4180250740	MALVITO	CS	458.137,10	216,69	457.920,41	0,00
4180250750	MANDATORICCIO	CS	384.463,38	392,43	384.070,95	0,00
4180250760	MANGONE	CS	335.831,10	197,52	335.633,57	0,00
4180250770	MARANO MARCHESATO	CS	547.105,68	277,12	546.828,56	0,00
4180250780	MARANO PRINCIPATO	CS	542.343,76	271,67	542.072,09	0,00
4180250790	MARZI	CS	242.529,15	101,96	242.427,19	0,00
4180250800	MENDICINO	CS	963.894,96	523,92	963.371,04	0,00
4180250810	MONGRASSANO	CS	430.446,96	201,87	430.245,09	0,00
4180250820	MONTALTO UFFUGO	CS	2.428.444,53	1.366,76	2.427.077,77	0,00
4180250830	MONTEGIORDANO	CS	137.305,86	239,48	137.066,38	0,00
4180250840	MORANO CALABRO	CS	1.012.464,65	497,39	1.011.967,27	0,00



COD. ENTE	COMUNE	PROV.	F.S.C. 2021 COMPLESSIVO già riportato in Allegato 3 colonna 7	Accantonamento 2021 di 5,923 mln. Art. 6 D.P.C.M.	F.S.C. 2021 al netto dell'accantonamento (importo assegnato)	F.S.C. 2021 al netto dell'accantonamento (ulteriore prelievo)
			1	2	3 = (1-2)	4 = (1-2)
4180250850	MORMANNO	CS	730.900,12	422,90	730.477,22	0,00
4180250860	MOTTAFOLLONE	CS	350.472,90	166,43	350.306,46	0,00
4180250870	NOCARA	CS	248.173,88	116,13	248.057,76	0,00
4180250880	ORIOLO	CS	945.193,57	491,99	944.701,57	0,00
4180250890	ORSOMARSO	CS	393.111,32	185,41	392.925,91	0,00
4180250900	PALUDI	CS	403.524,29	195,05	403.329,24	0,00
4180250910	PANETTIERI	CS	128.409,35	69,88	128.339,46	0,00
4180250920	PAOLA	CS	2.425.160,86	1.337,20	2.423.823,66	0,00
4180250930	PAPASIDERO	CS	319.449,70	156,87	319.292,83	0,00
4180250940	PARENTI	CS	476.381,80	226,30	476.155,50	0,00
4180250950	PATERNO CALABRO	CS	331.436,25	184,45	331.251,80	0,00
4180250970	PEDIVIGLIANO	CS	241.523,94	110,85	241.413,09	0,00
4180250980	PIANE CRATI	CS	293.417,72	150,04	293.267,68	0,00
4180250990	PIETRAFITTA	CS	297.570,24	155,23	297.415,01	0,00
4180251000	PIETRAPAOLA	CS	164.238,09	159,77	164.078,32	0,00
4180251010	PLATACI	CS	327.710,61	146,16	327.564,45	0,00
4180251020	PRAIA A MARE	CS	-569.751,20	607,59	0,00	-570.358,79
4180251030	RENDE	CS	4.042.893,03	3.576,04	4.039.316,99	0,00
4180251040	ROCCA IMPERIALE	CS	339.516,78	274,48	339.242,30	0,00
4180251050	ROGGIANO GRAVINA	CS	1.070.709,04	477,84	1.070.231,20	0,00
4180251060	ROGLIANO	CS	810.152,44	379,29	809.773,15	0,00
4180251070	ROSE	CS	806.802,88	375,58	806.427,29	0,00
4180251080	ROSETO CAPO SPULICO	CS	-277.690,93	218,75	0,00	-277.909,69
4180251100	ROTA GRECA	CS	348.980,22	157,13	348.823,08	0,00
4180251110	ROVITO	CS	568.833,29	268,10	568.565,20	0,00
4180251120	SAN BASILE	CS	256.228,03	130,51	256.097,52	0,00
4180251130	SAN BENEDETTO ULLANO	CS	374.806,06	175,99	374.630,07	0,00
4180251140	SAN COSMO ALBANESE	CS	229.701,39	106,23	229.595,15	0,00
4180251150	SAN DEMETRIO CORONE	CS	928.294,82	437,00	927.857,82	0,00
4180251160	SAN DONATO DI NINEA	CS	444.732,39	238,58	444.493,80	0,00
4180251170	SAN FILI	CS	619.069,57	289,92	618.779,65	0,00
4180251180	SANGINETO	CS	303.273,89	356,08	302.917,82	0,00
4180251190	SAN GIORGIO ALBANESE	CS	403.314,42	185,22	403.129,20	0,00
4180251200	SAN GIOVANNI IN FIORE	CS	3.441.185,66	1.402,85	3.439.782,81	0,00
4180251210	SAN LORENZO BELLIZZI	CS	303.368,36	143,03	303.225,33	0,00
4180251220	SAN LORENZO DEL VALLO	CS	579.188,97	261,97	578.926,99	0,00
4180251230	SAN LUCIDO	CS	608.390,01	412,05	607.977,95	0,00
4180251240	SAN MARCO ARGENTANO	CS	1.134.479,08	576,96	1.133.902,11	0,00
4180251250	SAN MARTINO DI FINITA	CS	312.183,11	146,49	312.036,62	0,00
4180251260	SAN NICOLA ARCELLA	CS	-469.134,77	338,22	0,00	-469.473,00
4180251270	SAN PIETRO IN AMANTEA	CS	205.109,45	97,75	205.011,70	0,00
4180251280	SAN PIETRO IN GUARANO	CS	769.744,79	385,04	769.359,75	0,00
4180251290	SAN SOSTI	CS	503.008,82	246,19	502.762,62	0,00
4180251300	SANTA CATERINA ALBANESE	CS	318.807,50	159,21	318.648,29	0,00
4180251310	SANTA DOMENICA TALAO	CS	283.910,07	149,74	283.760,32	0,00
4180251320	SANT'AGATA DI ESARO	CS	398.891,10	209,15	398.681,95	0,00
4180251321	SANTA MARIA DEL CEDRO	CS	-1.017.234,13	409,68	0,00	-1.017.643,81
4180251330	SANTA SOFIA D'EPIRO	CS	705.364,06	295,22	705.068,84	0,00
4180251340	SANTO STEFANO DI ROGLIANO	CS	289.205,89	166,98	289.038,91	0,00
4180251350	SAN VINCENZO LA COSTA	CS	631.902,14	294,07	631.608,07	0,00
4180251360	SARACENA	CS	867.328,33	463,27	866.865,06	0,00
4180251370	SCALA COELI	CS	375.116,80	182,45	374.934,36	0,00
4180251380	SCALEA	CS	-337.841,31	918,71	0,00	-338.760,02
4180251390	SCIGLIANO	CS	324.731,05	197,52	324.533,53	0,00
4180251400	SERRA D'AIELLO	CS	203.439,58	109,14	203.330,44	0,00
4180251420	SPEZZANO ALBANESE	CS	1.052.351,10	582,09	1.051.769,01	0,00




COD. ENTE	COMUNE	PROV.	F.S.C. 2021 COMPLESSIVO già riportato in Allegato 3 colonna 7	Accantonamento 2021 di 5,923 mln. Art. 6 D.P.C.M.	F.S.C. 2021 al netto dell'accantonamento (importo assegnato)	F.S.C. 2021 al netto dell'accantonamento (ulteriore prelievo)
			1	2	3 = (1-2)	4 = (1-2)
4180251430	SPEZZANO DELLA SILA	CS	202.099,71	597,28	201.502,43	0,00
4180251450	TARSIA	CS	513.740,40	278,17	513.462,23	0,00
4180251460	TERRANOVA DA SIBARI	CS	828.212,82	428,44	827.784,38	0,00
4180251470	TERRAVECCHIA	CS	347.708,22	184,08	347.524,14	0,00
4180251480	TORANO CASTELLO	CS	843.591,39	454,50	843.136,89	0,00
4180251490	TORTORA	CS	79.242,70	518,10	78.724,59	0,00
4180251500	TREBISACCE	CS	1.058.893,22	652,87	1.058.240,35	0,00
4180251520	VACCARIZZO ALBANESE	CS	336.480,03	144,51	336.335,52	0,00
4180251530	VERBICARO	CS	842.650,20	369,91	842.280,29	0,00
4180251540	VILLAPIANA	CS	-325.902,54	370,04	0,00	-326.272,58
4180251550	ZUMPANO	CS	440.639,00	220,66	440.418,34	0,00
4180670010	AFRICO	RC	979.451,11	443,25	979.007,86	0,00
4180670020	AGNANA CALABRA	RC	182.794,62	99,48	182.695,14	0,00
4180670030	ANOIA	RC	579.353,22	299,93	579.053,29	0,00
4180670040	ANTONIMINA	RC	372.824,25	178,60	372.645,65	0,00
4180670050	ARDORE	RC	866.900,37	523,01	866.377,36	0,00
4180670060	BAGALADI	RC	290.280,99	155,66	290.125,33	0,00
4180670070	BAGNARA CALABRA	RC	1.976.742,44	944,95	1.975.797,49	0,00
4180670080	BENESTARE	RC	540.720,11	243,12	540.476,99	0,00
4180670090	BIANCO	RC	733.098,93	482,90	732.616,03	0,00
4180670100	BIVONGI	RC	392.220,94	214,41	392.006,53	0,00
4180670110	BOVA	RC	395.811,05	196,64	395.614,42	0,00
4180670120	BOVALINO	RC	1.018.691,81	627,41	1.018.064,41	0,00
4180670130	BOVA MARINA	RC	523.045,11	411,44	522.633,67	0,00
4180670140	BRANCALEONE	RC	601.567,41	409,05	601.158,36	0,00
4180670150	BRUZZANO ZEFFIRIO	RC	481.829,82	264,81	481.565,01	0,00
4180670160	CALANNA	RC	369.648,33	181,33	369.466,99	0,00
4180670170	CAMINI	RC	302.893,71	139,69	302.754,02	0,00
4180670180	CAMPO CALABRO	RC	744.167,34	492,80	743.674,55	0,00
4180670190	CANDIDONI	RC	45.945,75	120,92	45.824,83	0,00
4180670200	CANOLO	RC	280.447,39	150,59	280.296,79	0,00
4180670210	CARAFFA DEL BIANCO	RC	262.479,26	134,03	262.345,24	0,00
4180670220	CARDETO	RC	631.405,77	280,04	631.125,73	0,00
4180670230	CARERI	RC	670.892,44	295,30	670.597,14	0,00
4180670240	CASIGNANA	RC	288.686,57	135,56	288.551,01	0,00
4180670250	CAULONIA	RC	1.724.238,63	839,94	1.723.398,69	0,00
4180670260	CIMINA'	RC	298.413,25	148,06	298.265,18	0,00
4180670270	CINQUEFRONDI	RC	1.069.298,00	518,68	1.068.779,32	0,00
4180670280	CITTANOVA	RC	1.797.463,65	900,56	1.796.563,09	0,00
4180670290	CONDOFURI	RC	719.695,01	429,21	719.265,81	0,00
4180670300	COSOLETO	RC	372.511,36	170,87	372.340,50	0,00
4180670310	DELIANUOVA	RC	795.440,25	369,47	795.070,77	0,00
4180670320	FEROLETO DELLA CHIESA	RC	469.325,90	243,17	469.082,73	0,00
4180670330	FERRUZZANO	RC	343.993,08	181,38	343.811,70	0,00
4180670340	FIUMARA	RC	373.227,23	173,43	373.053,80	0,00
4180670350	GALATRO	RC	906.590,12	457,20	906.132,92	0,00
4180670360	GERACE	RC	847.519,27	420,68	847.098,59	0,00
4180670370	GIFFONE	RC	577.721,49	272,82	577.448,67	0,00
4180670380	GIOIA TAURO	RC	2.925.006,57	1.550,15	2.923.456,42	0,00
4180670390	GIOIOSA IONICA	RC	736.287,32	474,37	735.812,95	0,00
4180670400	GROTTERIA	RC	733.612,09	358,47	733.253,62	0,00
4180670410	LAGANADI	RC	221.436,83	110,69	221.326,15	0,00
4180670420	LAUREANA DI BORRELLO	RC	974.055,15	510,55	973.544,60	0,00
4180670430	LOCRI	RC	1.462.537,98	1.119,01	1.461.418,96	0,00
4180670440	MAMMOLA	RC	875.725,01	424,82	875.300,19	0,00
4180670450	MARINA DI GIOIOSA IONICA	RC	690.810,97	460,08	690.350,90	0,00






COD. ENTE	COMUNE	PROV.	F.S.C. 2021 COMPLESSIVO già riportato in Allegato 3 colonna 7	Accantonamento 2021 di 5,923 mln. Art. 6 D.P.C.M.	F.S.C. 2021 al netto dell'accantonamento (importo assegnato)	F.S.C. 2021 al netto dell'accantonamento (ulteriore prelievo)
			1	2	3 = (1-2)	4 = (1-2)
4180670460	MAROPATI	RC	495.521,05	270,63	495.250,42	0,00
4180670470	MARTONE	RC	228.880,25	119,12	228.761,13	0,00
4180670480	MELICUCCA'	RC	363.927,40	181,44	363.745,97	0,00
4180670490	MELICUCCO	RC	721.480,76	333,93	721.146,83	0,00
4180670500	MELITO DI PORTO SALVO	RC	1.240.135,59	893,04	1.239.242,55	0,00
4180670510	MOLOCHIO	RC	602.486,87	304,28	602.182,58	0,00
4180670520	MONASTERACE	RC	593.671,03	314,15	593.356,88	0,00
4180670530	MONTEBELLO IONICO	RC	936.043,00	656,09	935.386,91	0,00
4180670540	MOTTA SAN GIOVANNI	RC	489.218,94	521,48	488.697,45	0,00
4180670550	OPPIDO MAMERTINA	RC	1.329.532,36	581,03	1.328.951,33	0,00
4180670560	PALIZZI	RC	501.224,89	335,79	500.889,10	0,00
4180670570	PALMI	RC	3.442.940,36	1.953,49	3.440.986,87	0,00
4180670580	PAZZANO	RC	241.678,89	128,67	241.550,22	0,00
4180670590	PLACANICA	RC	445.606,10	208,95	445.397,15	0,00
4180670600	PLATI'	RC	1.002.941,44	391,26	1.002.550,18	0,00
4180670610	POLISTENA	RC	2.023.253,53	1.112,12	2.022.141,41	0,00
4180670620	PORTIGLIOLA	RC	359.519,16	163,85	359.355,30	0,00
4180670630	REGGIO DI CALABRIA	RC	28.745.184,25	17.833,32	28.727.350,93	0,00
4180670640	RIACE	RC	303.031,60	187,63	302.843,97	0,00
4180670650	RIZZICONI	RC	1.183.043,46	672,06	1.182.371,41	0,00
4180670660	ROCCAFORTE DEL GRECO	RC	355.154,42	164,15	354.990,26	0,00
4180670670	ROCCELLA IONICA	RC	890.908,15	525,73	890.382,42	0,00
4180670680	ROGHUDI	RC	411.317,68	187,67	411.130,01	0,00
4180670690	ROSARNO	RC	2.499.668,05	1.109,18	2.498.558,87	0,00
4180670700	SAMO	RC	353.061,58	163,86	352.897,72	0,00
4180670701	SAN FERDINANDO	RC	983.037,64	675,93	982.361,71	0,00
4180670710	SAN GIORGIO MORGETO	RC	870.254,54	409,20	869.845,33	0,00
4180670720	SAN GIOVANNI DI GERACE	RC	252.949,85	130,47	252.819,38	0,00
4180670730	SAN LORENZO	RC	596.139,42	385,68	595.753,73	0,00
4180670740	SAN LUCA	RC	1.010.197,41	419,41	1.009.778,00	0,00
4180670750	SAN PIETRO DI CARIDA'	RC	373.951,23	178,87	373.772,36	0,00
4180670760	SAN PROCOPIO	RC	335.722,59	162,08	335.560,51	0,00
4180670770	SAN ROBERTO	RC	455.276,47	257,38	455.019,09	0,00
4180670780	SANTA CRISTINA D'ASPRONMONT	RC	341.484,81	163,75	341.321,06	0,00
4180670790	SANT'AGATA DEL BIANCO	RC	293.599,29	139,06	293.460,23	0,00
4180670800	SANT'ALESSIO IN ASPROMONTE	RC	195.546,02	98,21	195.447,81	0,00
4180670810	SANT'EUFEMIA D'ASPRONMONT	RC	941.740,56	469,56	941.270,99	0,00
4180670820	SANT'ILARIO DELLO IONIO	RC	405.571,08	214,73	405.356,35	0,00
4180670830	SANTO STEFANO IN ASPROMON	RC	502.400,56	363,19	502.037,37	0,00
4180670840	SCIDO	RC	409.608,27	192,54	409.415,73	0,00
4180670850	SCILLA	RC	770.341,77	454,38	769.887,38	0,00
4180670860	SEMINARA	RC	978.472,86	474,96	977.997,90	0,00
4180670870	SERRATA	RC	334.908,49	170,67	334.737,82	0,00
4180670880	SIDERNO	RC	2.214.766,06	1.237,29	2.213.528,78	0,00
4180670890	SINOPOLI	RC	790.828,55	363,40	790.465,15	0,00
4180670900	STAITI	RC	177.637,25	83,20	177.554,05	0,00
4180670910	STIGNANO	RC	371.209,73	186,64	371.023,09	0,00
4180670920	STILO	RC	749.662,77	375,79	749.286,98	0,00
4180670930	TAURIANOVA	RC	2.903.861,04	1.431,66	2.902.429,38	0,00
4180670940	TERRANOVA SAPPO MINULIO	RC	176.156,60	108,71	176.047,89	0,00
4180670950	VARAPODIO	RC	538.341,93	269,67	538.072,26	0,00
4180670960	VILLA SAN GIOVANNI	RC	1.368.764,64	1.027,62	1.367.737,01	0,00
4180970010	BELVEDERE DI SPINELLO	KR	630.499,79	284,01	630.215,78	0,00
4180970020	CACCURI	KR	390.261,29	180,09	390.081,19	0,00
4180970030	CARFIZZI	KR	358.461,20	168,64	358.292,56	0,00
4180970040	CASABONA	KR	814.757,21	380,41	814.376,81	0,00




COD. ENTE	COMUNE	PROV.	F.S.C. 2021 COMPLESSIVO già riportato in Allegato 3 colonna 7	Accantonamento 2021 di 5,923 mln. Art. 6 D.P.C.M.	F.S.C. 2021 al netto dell'accantonamento (importo assegnato)	F.S.C. 2021 al netto dell'accantonamento (ulteriore prelievo)
			1	2	3 = (1-2)	4 = (1-2)
4180970050	CASTELSILANO	KR	320.968,62	149,44	320.819,17	0,00
4180970060	CERENZIA	KR	279.905,39	131,75	279.773,64	0,00
4180970070	CIRO'	KR	1.005.724,16	443,46	1.005.280,70	0,00
4180970080	CIRO' MARINA	KR	2.292.597,09	1.083,62	2.291.513,47	0,00
4180970090	COTRONEI	KR	85.894,25	411,24	85.483,01	0,00
4180970100	CROTONE	KR	11.172.783,90	5.029,91	11.167.753,99	0,00
4180970110	CRUCOLI	KR	558.791,78	351,52	558.440,26	0,00
4180970120	CUTRO	KR	1.917.919,24	1.205,77	1.916.713,46	0,00
4180970130	ISOLA DI CAPO RIZZUTO	KR	2.017.695,71	995,77	2.016.699,95	0,00
4180970140	MELISSA	KR	815.361,79	422,12	814.939,68	0,00
4180970150	MESORACA	KR	1.420.430,68	581,34	1.419.849,34	0,00
4180970160	PALLAGORIO	KR	453.437,31	234,48	453.202,83	0,00
4180970170	PETILIA POLICASTRO	KR	1.712.715,98	796,92	1.711.919,06	0,00
4180970180	ROCCABERNARDA	KR	893.697,81	376,01	893.321,80	0,00
4180970190	ROCCA DI NETO	KR	1.024.060,14	359,25	1.023.700,89	0,00
4180970200	SAN MAURO MARCHESATO	KR	565.319,28	268,68	565.050,59	0,00
4180970210	SAN NICOLA DELL'ALTO	KR	421.490,29	209,95	421.280,34	0,00
4180970220	SANTA SEVERINA	KR	629.996,83	276,06	629.720,78	0,00
4180970230	SAVELLI	KR	350.377,67	191,16	350.186,50	0,00
4180970240	SCANDALE	KR	688.666,35	314,85	688.351,50	0,00
4180970250	STRONGOLI	KR	967.298,25	687,67	966.610,58	0,00
4180970260	UMBRIATICO	KR	343.098,53	146,60	342.951,92	0,00
4180970270	VERZINO	KR	542.398,12	271,91	542.126,21	0,00
4181030010	ACQUARO	VV	625.332,66	276,54	625.056,12	0,00
4181030020	ARENA	VV	479.100,09	212,44	478.887,65	0,00
4181030030	BRIATICO	VV	615.976,35	431,39	615.544,96	0,00
4181030040	BROGNATURO	VV	232.664,97	97,09	232.567,88	0,00
4181030050	CAPISTRANO	VV	359.501,68	156,40	359.345,28	0,00
4181030060	CESSANITI	VV	796.253,36	320,28	795.933,08	0,00
4181030070	DASA'	VV	316.722,80	134,88	316.587,92	0,00
4181030080	DINAMI	VV	672.125,94	293,78	671.832,17	0,00
4181030090	DRAPIA	VV	421.303,08	265,72	421.037,36	0,00
4181030100	FABRIZIA	VV	634.252,24	298,60	633.953,64	0,00
4181030110	FILADELFIA	VV	1.268.751,39	615,49	1.268.135,90	0,00
4181030120	FILANDARI	VV	374.586,70	210,73	374.375,97	0,00
4181030130	FILOGASO	VV	382.242,22	172,03	382.070,19	0,00
4181030140	FRANCAVILLA ANGITOLA	VV	561.233,14	304,97	560.928,17	0,00
4181030150	FRANCICA	VV	376.331,82	166,07	376.165,75	0,00
4181030160	GEROCARNE	VV	763.596,28	351,19	763.245,10	0,00
4181030170	IONADI	VV	455.462,53	308,60	455.153,93	0,00
4181030180	JOPPOLO	VV	446.093,34	279,86	445.813,48	0,00
4181030190	LIMBADI	VV	737.844,47	364,50	737.479,97	0,00
4181030200	MAIERATO	VV	564.903,77	270,63	564.633,15	0,00
4181030210	MILETO	VV	1.013.767,15	444,98	1.013.322,17	0,00
4181030220	MONGIANA	VV	213.020,62	99,78	212.920,84	0,00
4181030230	MONTEROSSO CALABRO	VV	501.750,43	279,95	501.470,48	0,00
4181030240	NARDODIPACE	VV	479.101,34	187,12	478.914,22	0,00
4181030250	NICOTERA	VV	1.004.682,47	555,12	1.004.127,35	0,00
4181030260	PARGHELIA	VV	219.925,92	202,90	219.723,02	0,00
4181030270	PIZZO	VV	1.358.393,59	734,04	1.357.659,55	0,00
4181030280	PIZZONI	VV	345.291,75	155,56	345.136,20	0,00
4181030290	POLIA	VV	252.654,38	133,75	252.520,63	0,00
4181030300	RICADI	VV	859.890,12	722,28	859.167,84	0,00
4181030310	ROMBILO	VV	963.215,45	405,38	962.810,07	0,00
4181030320	SAN CALOGERO	VV	971.213,04	461,86	970.751,18	0,00
4181030330	SAN COSTANTINO CALABRO	VV	454.819,94	210,50	454.609,44	0,00



COD. ENTE	COMUNE	PROV.	F.S.C. 2021 COMPLESSIVO già riportato in Allegato 3 colonna 7	Accantonamento 2021 di 5,923 mln. Art. 6 D.P.C.M.	F.S.C. 2021 al netto dell'accantonamento (importo assegnato)	F.S.C. 2021 al netto dell'accantonamento (ulteriore prelievo)
			1	2	3 = (1-2)	4 = (1-2)
4181030340	SAN GREGORIO D'IPPONA	VV	588.160,25	282,08	587.878,17	0,00
4181030350	SAN NICOLA DA CRISSA	VV	389.263,94	172,72	389.091,21	0,00
4181030360	SANT'ONOFRIO	VV	747.306,09	395,15	746.910,94	0,00
4181030370	SERRA SAN BRUNO	VV	960.370,35	507,68	959.862,67	0,00
4181030380	SIMBARIO	VV	294.480,38	122,83	294.357,55	0,00
4181030390	SORIANELLO	VV	398.183,94	179,43	398.004,51	0,00
4181030400	SORIANO CALABRO	VV	818.685,86	400,21	818.285,65	0,00
4181030410	SPADOLA	VV	238.678,98	102,02	238.576,96	0,00
4181030420	SPIILINGA	VV	389.366,20	185,38	389.180,82	0,00
4181030430	STEFANACONI	VV	511.687,94	251,27	511.436,67	0,00
4181030440	TROPEA	VV	904.293,18	645,88	903.647,31	0,00
4181030450	VALLELONGA	VV	257.146,58	116,48	257.030,10	0,00
4181030460	VAZZANO	VV	330.673,31	158,20	330.515,11	0,00
4181030470	VIBO VALENTIA	VV	5.450.096,79	3.318,37	5.446.778,42	0,00
4181030480	ZACCANOPOLI	VV	185.650,08	90,09	185.559,99	0,00
4181030490	ZAMBRONE	VV	331.033,52	266,62	330.766,90	0,00
4181030500	ZUNGRI	VV	486.122,72	222,32	485.900,40	0,00
5190010010	AGRIGENTO	AG	3.382.886,15	4.973,14	3.377.913,01	0,00
5190010020	ALESSANDRIA DELLA ROCCA	AG	830.192,12	441,62	829.750,50	0,00
5190010030	ARAGONA	AG	1.162.025,47	769,32	1.161.256,15	0,00
5190010040	BIVONA	AG	454.915,73	368,00	454.547,73	0,00
5190010050	BURGIO	AG	550.323,23	298,53	550.024,71	0,00
5190010060	CALAMONACI	AG	306.324,87	151,56	306.173,31	0,00
5190010070	CALTABELLOTTA	AG	895.091,52	457,34	894.634,18	0,00
5190010080	CAMAstra	AG	520.016,18	275,60	519.740,58	0,00
5190010090	CAMMARATA	AG	1.048.060,29	601,64	1.047.458,65	0,00
5190010100	CAMPOBELLO DI LICATA	AG	972.253,14	754,08	971.499,06	0,00
5190010110	CANICATTI'	AG	2.409.544,26	2.626,51	2.406.917,75	0,00
5190010120	CASTELTERMINI	AG	1.234.787,88	720,64	1.234.067,24	0,00
5190010130	CASTROFILIPPO	AG	969.250,67	458,68	968.791,98	0,00
5190010140	CATTOLICA ERACLEA	AG	780.325,46	451,05	779.874,41	0,00
5190010150	CIANCIANA	AG	739.754,16	399,78	739.354,38	0,00
5190010160	COMITINI	AG	266.551,57	136,17	266.415,40	0,00
5190010170	FAVARA	AG	3.894.550,20	2.447,13	3.892.103,07	0,00
5190010180	GROTTE	AG	781.606,14	529,78	781.076,36	0,00
5190010190	JOPPOLO GIANCAXIO	AG	304.011,74	160,51	303.851,23	0,00
5190010200	LAMPEDUSA E LINOSA	AG	-305.710,44	325,60	0,00	-306.036,04
5190010210	LICATA	AG	4.269.941,03	3.195,66	4.266.745,37	0,00
5190010220	LUCCA SICULA	AG	455.211,49	216,11	454.995,38	0,00
5190010230	MENFI	AG	25.522,14	878,31	24.643,83	0,00
5190010240	MONTALLEGRO	AG	653.430,61	296,88	653.133,73	0,00
5190010250	MONTEVAGO	AG	756.977,53	363,15	756.614,38	0,00
5190010260	NARO	AG	714.108,95	650,71	713.458,24	0,00
5190010270	PALMA DI MONTECHIARO	AG	2.077.145,52	1.629,18	2.075.516,34	0,00
5190010280	PORTO EMPEDOCLE	AG	2.150.212,57	1.279,52	2.148.933,05	0,00
5190010290	RACALMUTO	AG	1.073.914,57	765,60	1.073.148,96	0,00
5190010300	RAFFADALI	AG	1.197.883,74	905,74	1.196.978,00	0,00
5190010310	RAVANUSA	AG	1.732.985,94	1.136,92	1.731.849,01	0,00
5190010320	REALMONTE	AG	189.940,98	374,68	189.566,30	0,00
5190010330	RIBERA	AG	1.551.501,50	1.566,27	1.549.935,22	0,00
5190010340	SAMBUCA DI SICILIA	AG	682.305,02	549,51	681.755,50	0,00
5190010350	SAN BIAGIO PLATANI	AG	693.309,65	383,15	692.926,51	0,00
5190010360	SAN GIOVANNI GEMINI	AG	720.412,77	596,07	719.816,70	0,00
5190010361	SANTA ELISABETTA	AG	425.792,76	231,36	425.561,40	0,00
5190010370	SANTA MARGHERITA DI BELICE	AG	715.094,16	485,91	714.608,24	0,00
5190010380	SANT'ANGELO MUXARO	AG	329.439,12	174,47	329.264,65	0,00



COD. ENTE	COMUNE	PROV.	F.S.C. 2021 COMPLESSIVO già riportato in Allegato 3 colonna 7	Accantonamento 2021 di 5,923 mln. Art. 6 D.P.C.M.	F.S.C. 2021 al netto dell'accantonamento (importo assegnato)	F.S.C. 2021 al netto dell'accantonamento (ulteriore prelievo)
			1	2	3 = (1-2)	4 = (1-2)
5190010390	SANTO STEFANO QUISQUINA	AG	755.531,88	448,34	755.083,54	0,00
5190010400	SCIACCA	AG	1.136.188,64	3.214,04	1.132.974,59	0,00
5190010410	SICULIANA	AG	523.318,96	381,04	522.937,93	0,00
5190010420	VILLAFRANCA SICULA	AG	465.279,98	219,32	465.060,66	0,00
5190180010	ACQUAVIVA PLATANI	CL	298.658,70	161,00	298.497,70	0,00
5190180020	BOMPENSIERE	CL	162.026,83	77,78	161.949,05	0,00
5190180030	BUTERA	CL	861.627,10	655,39	860.971,71	0,00
5190180040	CALTANISSETTA	CL	8.728.270,25	6.061,81	8.722.208,44	0,00
5190180050	CAMPOFRANCO	CL	452.471,79	278,16	452.193,63	0,00
5190180060	DELIA	CL	439.727,11	297,18	439.429,93	0,00
5190180070	GELA	CL	5.599.731,47	5.859,39	5.593.872,07	0,00
5190180080	MARIANOPOLI	CL	490.276,14	245,69	490.030,45	0,00
5190180090	MAZZARINO	CL	1.315.268,06	894,99	1.314.373,07	0,00
5190180100	MILENA	CL	511.505,44	307,85	511.197,59	0,00
5190180110	MONTEDORO	CL	364.557,61	197,25	364.360,36	0,00
5190180120	MUSSOMELI	CL	603.069,41	810,88	602.258,52	0,00
5190180130	NISCEMI	CL	3.299.123,09	1.770,47	3.297.352,62	0,00
5190180140	RESUTTANO	CL	531.338,16	261,70	531.076,46	0,00
5190180150	RIESI	CL	1.309.981,89	819,16	1.309.162,73	0,00
5190180160	SAN CATALDO	CL	2.883.028,76	1.468,84	2.881.559,92	0,00
5190180170	SANTA CATERINA VILLARMOSSA	CL	830.924,67	444,07	830.480,61	0,00
5190180180	SERRADIFALCO	CL	487.099,66	329,21	486.770,44	0,00
5190180190	SOMMATINO	CL	823.680,09	466,05	823.214,05	0,00
5190180200	SUTERA	CL	367.656,93	224,31	367.432,62	0,00
5190180210	VALLELUNGA PRATAMENO	CL	807.541,45	392,84	807.148,61	0,00
5190180220	VILLALBA	CL	581.173,12	248,13	580.924,99	0,00
5190210010	ACI BONACCORSI	CT	390.749,85	229,74	390.520,11	0,00
5190210020	ACI CASTELLO	CT	647.086,76	1.223,58	645.863,19	0,00
5190210030	ACI CATENA	CT	2.227.733,25	1.542,00	2.226.191,25	0,00
5190210040	ACIREALE	CT	5.854.087,72	4.468,25	5.849.619,47	0,00
5190210050	ACI SANT'ANTONIO	CT	1.014.790,43	904,71	1.013.885,72	0,00
5190210060	ADRANO	CT	3.555.434,07	2.419,95	3.553.014,12	0,00
5190210070	BELPASSO	CT	1.428.040,63	1.594,50	1.426.446,13	0,00
5190210080	BIANCAVILLA	CT	2.028.462,92	1.444,94	2.027.017,97	0,00
5190210090	BRONTE	CT	2.047.255,47	1.388,38	2.045.867,09	0,00
5190210100	CALATABIANO	CT	216.339,38	339,61	215.999,77	0,00
5190210110	CALTAGIRONE	CT	5.837.549,85	3.313,21	5.834.236,64	0,00
5190210120	CAMPOROTONDO ETNEO	CT	253.539,09	195,99	253.343,10	0,00
5190210130	CASTEL DI IUDICA	CT	883.234,97	436,42	882.798,55	0,00
5190210140	CASTIGLIONE DI SICILIA	CT	1.094.849,04	561,30	1.094.287,74	0,00
5190210150	CATANIA	CT	77.124.791,11	45.510,08	77.079.281,03	0,00
5190210160	FIUMEFREDDO DI SICILIA	CT	585.803,52	619,83	585.183,69	0,00
5190210170	GIARRE	CT	3.152.755,50	2.609,18	3.150.146,31	0,00
5190210180	GRAMMICHELE	CT	1.555.546,26	875,55	1.554.670,71	0,00
5190210190	GRAVINA DI CATANIA	CT	3.235.044,51	1.929,42	3.233.115,09	0,00
5190210200	LICODIA EUBEA	CT	714.118,59	362,22	713.756,37	0,00
5190210210	LINGUAGLOSSA	CT	418.763,31	374,62	418.388,69	0,00
5190210220	MALETTO	CT	577.149,34	331,36	576.817,97	0,00
5190210221	MANIACE	CT	646.278,20	281,90	645.996,29	0,00
5190210230	MASCALI	CT	-402.859,05	814,31	0,00	-403.673,36
5190210240	MASCALUCIA	CT	1.278.127,89	1.372,19	1.276.755,70	0,00
5190210241	MAZZARRONE	CT	472.591,07	312,19	472.278,87	0,00
5190210250	MILITELLO IN VAL DI CATANIA	CT	995.176,92	618,96	994.557,96	0,00
5190210251	MILO	CT	197.324,30	150,73	197.173,56	0,00
5190210260	MINEO	CT	363.196,14	485,46	362.710,68	0,00
5190210270	MIRABELLA IMBACCARI	CT	1.061.982,91	478,29	1.061.504,62	0,00




COD. ENTE	COMUNE	PROV.	F.S.C. 2021 COMPLESSIVO già riportato in Allegato 3 colonna 7	Accantonamento 2021 di 5,923 mln. Art. 6 D.P.C.M.	F.S.C. 2021 al netto dell'accantonamento (importo assegnato)	F.S.C. 2021 al netto dell'accantonamento (ulteriore prelievo)
			1	2	3 = (1-2)	4 = (1-2)
5190210280	MISTERBIANCO	CT	6.462.304,78	3.678,90	6.458.625,88	0,00
5190210290	MOTTA SANT'ANASTASIA	CT	72.740,54	609,40	72.131,14	0,00
5190210300	NICOLOSI	CT	265.756,62	479,52	265.277,10	0,00
5190210310	PALAGONIA	CT	1.893.210,40	1.064,16	1.892.146,24	0,00
5190210320	PATERNO'	CT	5.665.344,99	3.933,10	5.661.411,89	0,00
5190210330	PEDARA	CT	36.955,16	651,81	36.303,35	0,00
5190210340	PIEDIMONTE ETNEO	CT	305.191,83	304,19	304.887,64	0,00
5190210350	RADDUSA	CT	670.349,24	350,82	669.998,42	0,00
5190210351	RAGALNA	CT	800.229,85	571,03	799.658,82	0,00
5190210360	RAMACCA	CT	1.353.299,82	702,55	1.352.597,28	0,00
5190210370	RANDAZZO	CT	1.102.066,29	802,86	1.101.263,43	0,00
5190210380	RIPOSTO	CT	1.792.774,78	1.398,03	1.791.376,76	0,00
5190210390	SAN CONO	CT	631.612,50	289,94	631.322,57	0,00
5190210400	SAN GIOVANNI LA PUNTA	CT	1.731.819,69	1.351,26	1.730.468,43	0,00
5190210410	SAN GREGORIO DI CATANIA	CT	768.351,16	821,19	767.529,97	0,00
5190210420	SAN MICHELE DI GANZARIA	CT	635.709,78	337,31	635.372,46	0,00
5190210430	SAN PIETRO CLARENZA	CT	468.874,46	337,75	468.536,71	0,00
5190210440	SANT'AGATA LI BATTIATI	CT	1.102.176,05	842,93	1.101.333,12	0,00
5190210450	SANT'ALFIO	CT	223.197,99	157,09	223.040,89	0,00
5190210460	SANTA MARIA DI LICODIA	CT	1.107.582,86	630,30	1.106.952,55	0,00
5190210470	SANTA VENERINA	CT	844.079,33	564,13	843.515,21	0,00
5190210480	SCORDIA	CT	1.713.077,77	1.087,61	1.711.990,16	0,00
5190210490	TRECASTAGNI	CT	-246.167,56	436,79	0,00	-246.604,35
5190210500	TREMESTIERI ETNEO	CT	2.172.258,93	1.421,54	2.170.837,39	0,00
5190210501	VALVERDE	CT	609.498,14	417,47	609.080,67	0,00
5190210510	VIAGRANDE	CT	371.340,54	422,92	370.917,62	0,00
5190210520	VIZZINI	CT	1.051.734,47	576,03	1.051.158,44	0,00
5190210530	ZAFFERANA ETNEA	CT	395.248,00	596,36	394.651,64	0,00
5190280010	AGIRA	EN	787.419,85	546,63	786.873,22	0,00
5190280020	AIDONE	EN	815.769,66	441,79	815.327,87	0,00
5190280030	ASSORO	EN	690.930,50	428,95	690.501,56	0,00
5190280040	BARRAFRANCA	EN	1.291.767,50	954,52	1.290.812,97	0,00
5190280050	CALASCIBETTA	EN	528.772,93	381,25	528.391,68	0,00
5190280060	CATENANUOVA	EN	560.592,69	344,15	560.248,54	0,00
5190280070	CENTURIPPE	EN	713.227,43	492,68	712.734,75	0,00
5190280080	CERAMI	EN	544.465,37	287,55	544.177,82	0,00
5190280090	ENNA	EN	4.727.064,82	3.167,76	4.723.897,06	0,00
5190280100	GAGLIANO CASTELFERRATO	EN	577.837,11	328,04	577.509,07	0,00
5190280110	LEONFORTE	EN	1.755.382,01	1.019,38	1.754.362,63	0,00
5190280120	NICOSIA	EN	1.852.510,01	1.201,65	1.851.308,35	0,00
5190280130	NISSORIA	EN	602.486,30	340,19	602.146,11	0,00
5190280140	PIAZZA ARMERINA	EN	2.288.384,57	1.783,55	2.286.601,02	0,00
5190280150	PIETRAPERZIA	EN	720.010,21	578,89	719.431,32	0,00
5190280160	REGALBUTO	EN	650.356,19	523,22	649.832,97	0,00
5190280170	SPERLINGA	EN	263.588,03	136,47	263.451,57	0,00
5190280180	TROINA	EN	800.978,60	623,90	800.354,70	0,00
5190280190	VALGUARNERA CAROPEPE	EN	954.972,54	537,41	954.435,13	0,00
5190280200	VILLAROSA	EN	688.924,74	374,12	688.550,62	0,00
5190480001	ACQUEDOLCI	ME	-102.827,89	382,86	0,00	-103.210,75
5190480010	ALCARA LI FUSI	ME	459.774,46	255,37	459.519,10	0,00
5190480020	ALI'	ME	276.037,45	132,25	275.905,20	0,00
5190480030	ALI' TERME	ME	263.909,75	239,71	263.670,05	0,00
5190480040	ANTILLO	ME	281.736,49	131,85	281.604,64	0,00
5190480050	BARCELLONA POZZO DI GOTTO	ME	3.301.456,54	3.219,06	3.298.237,48	0,00
5190480060	BASICO'	ME	331.413,64	166,64	331.247,00	0,00
5190480070	BROLO	ME	446.547,83	388,30	446.159,53	0,00







COD. ENTE	COMUNE	PROV.	F.S.C. 2021 COMPLESSIVO già riportato in Allegato 3 colonna 7	Accantonamento 2021 di 5,923 mln. Art. 6 D.P.C.M.	F.S.C. 2021 al netto dell'accantonamento (importo assegnato)	F.S.C. 2021 al netto dell'accantonamento (ulteriore prelievo)
			1	2	3 = (1-2)	4 = (1-2)
5190480080	CAPIZZI	ME	696.015,44	309,63	695.705,81	0,00
5190480090	CAPO D'ORLANDO	ME	-690.160,31	870,94	0,00	-691.031,25
5190480100	CAPRI LEONE	ME	208.262,75	276,29	207.986,46	0,00
5190480110	CARONIA	ME	174.930,20	328,49	174.601,71	0,00
5190480120	CASALVECCHIO SICULO	ME	411.756,18	188,80	411.567,37	0,00
5190480130	CASTEL DI LUCIO	ME	253.084,98	152,51	252.932,47	0,00
5190480140	CASTELL'UMBERTO	ME	411.299,33	270,81	411.028,52	0,00
5190480150	CASTEL MOLA	ME	153.250,77	174,00	153.076,77	0,00
5190480160	CASTROREALE	ME	567.496,74	290,60	567.206,14	0,00
5190480170	CESARO'	ME	608.496,94	314,73	608.182,21	0,00
5190480180	CONDRO'	ME	107.621,65	63,59	107.558,06	0,00
5190480190	FALCONE	ME	143.350,99	229,08	143.121,90	0,00
5190480200	FICARRA	ME	293.943,22	189,38	293.753,84	0,00
5190480210	FIUMEDINISI	ME	368.133,24	187,60	367.945,64	0,00
5190480220	FLORESTA	ME	208.402,86	114,78	208.288,08	0,00
5190480230	FONDACHELLI-FANTINA	ME	326.676,57	172,88	326.503,69	0,00
5190480240	FORZA D'AGRO'	ME	249.541,01	126,65	249.414,36	0,00
5190480250	FRANCAVILLA DI SICILIA	ME	706.645,81	444,90	706.200,91	0,00
5190480260	FRAZZANO'	ME	282.942,85	126,44	282.816,41	0,00
5190480270	FURCI SICULO	ME	88.465,57	248,49	88.217,08	0,00
5190480280	FURNARI	ME	-115.673,75	357,61	0,00	-116.031,35
5190480290	GAGGI	ME	327.119,42	207,68	326.911,75	0,00
5190480300	GALATI MAMERTINO	ME	412.982,50	249,16	412.733,34	0,00
5190480301	GALLODORO	ME	105.166,10	61,83	105.104,28	0,00
5190480310	GIARDINI NAXOS	ME	-237.433,39	1.029,86	0,00	-238.463,26
5190480320	GIOIOSA MAREA	ME	7.808,57	387,69	7.420,88	0,00
5190480330	GRANITI	ME	153.453,88	126,75	153.327,12	0,00
5190480340	GUALTIERI SICAMINO'	ME	445.367,48	224,17	445.143,31	0,00
5190480350	ITALA	ME	277.980,19	162,72	277.817,47	0,00
5190480360	LENI	ME	60.108,71	96,18	60.012,53	0,00
5190480370	LETOJANNI	ME	584.259,73	523,94	583.735,79	0,00
5190480380	LIBRIZZI	ME	317.521,62	183,10	317.338,51	0,00
5190480390	LIMINA	ME	203.446,19	108,02	203.338,17	0,00
5190480400	LIPARI	ME	-1.742.149,31	936,46	0,00	-1.743.085,77
5190480410	LONGI	ME	219.880,20	141,07	219.739,14	0,00
5190480420	MALFA	ME	17.040,35	120,50	16.919,85	0,00
5190480430	MALVAGNA	ME	302.244,93	143,58	302.101,35	0,00
5190480440	MANDANICI	ME	152.505,24	87,05	152.418,19	0,00
5190480450	MAZZARRA' SANT'ANDREA	ME	220.611,34	137,38	220.473,96	0,00
5190480460	MERI'	ME	304.612,40	210,01	304.402,39	0,00
5190480470	MESSINA	ME	77.807.370,01	36.314,42	77.771.055,60	0,00
5190480480	MILAZZO	ME	1.852.073,50	2.374,34	1.849.699,16	0,00
5190480490	MILITELLO ROSMARINO	ME	282.649,13	171,32	282.477,81	0,00
5190480500	MIRTO	ME	193.887,39	119,86	193.767,53	0,00
5190480510	MISTRETTA	ME	527.430,31	445,47	526.984,84	0,00
5190480520	MOIO ALCANTARA	ME	244.098,40	122,26	243.976,15	0,00
5190480530	MONFORTE SAN GIORGIO	ME	348.338,60	274,91	348.063,68	0,00
5190480540	MONGIUFFI MELIA	ME	229.209,13	114,20	229.094,93	0,00
5190480550	MONTAGNAREALE	ME	392.561,80	201,68	392.360,12	0,00
5190480560	MONTALBANO ELICONA	ME	426.682,08	328,47	426.353,61	0,00
5190480570	MOTTA CAMASTRA	ME	270.362,05	135,37	270.226,68	0,00
5190480580	MOTTA D'AFFERMO	ME	228.671,67	130,23	228.541,44	0,00
5190480590	NASO	ME	415.912,00	400,67	415.511,32	0,00
5190480600	NIZZA DI SICILIA	ME	361.190,93	294,13	360.896,80	0,00
5190480610	NOVARA DI SICILIA	ME	301.967,81	229,30	301.738,51	0,00
5190480620	OLIVERI	ME	130.104,75	182,63	129.922,11	0,00




COD. ENTE	COMUNE	PROV.	F.S.C. 2021 COMPLESSIVO già riportato in Allegato 3 colonna 7	Accantonamento 2021 di 5,923 mln. Art. 6 D.P.C.M.	F.S.C. 2021 al netto dell'accantonamento (importo assegnato)	F.S.C. 2021 al netto dell'accantonamento (ulteriore prelievo)
			1	2	3 = (1-2)	4 = (1-2)
5190480630	PACE DEL MELA	ME	808.112,22	552,28	807.559,93	0,00
5190480640	PAGLIARA	ME	229.199,88	136,51	229.063,37	0,00
5190480650	PATTI	ME	789.655,25	957,72	788.697,53	0,00
5190480660	PETTINEO	ME	238.219,77	161,61	238.058,16	0,00
5190480670	PIRAINO	ME	244.573,13	302,13	244.271,00	0,00
5190480680	RACCUJA	ME	555.818,97	259,41	555.559,55	0,00
5190480690	REITANO	ME	202.311,25	133,68	202.177,57	0,00
5190480700	ROCCAFIORITA	ME	140.524,55	62,17	140.462,38	0,00
5190480710	ROCCALUMERA	ME	32.423,68	333,47	32.090,21	0,00
5190480720	ROCCAVALDINA	ME	259.481,41	129,09	259.352,32	0,00
5190480730	ROCCELLA VALDEMONE	ME	212.443,65	112,21	212.331,44	0,00
5190480740	RODI' MILICI	ME	288.884,47	207,93	288.676,54	0,00
5190480750	ROMETTA	ME	-254.174,33	324,80	0,00	-254.499,13
5190480760	SAN FILIPPO DEL MELA	ME	105.394,22	495,58	104.898,64	0,00
5190480770	SAN FRATELLO	ME	653.721,35	402,42	653.318,93	0,00
5190480780	SAN MARCO D'ALUNZIO	ME	337.685,39	203,41	337.481,98	0,00
5190480790	SAN PIER NICETO	ME	404.720,73	262,65	404.458,08	0,00
5190480800	SAN PIERO PATTI	ME	824.706,82	448,39	824.258,42	0,00
5190480810	SAN SALVATORE DI FITALIA	ME	237.163,83	134,61	237.029,22	0,00
5190480820	SANTA DOMENICA VITTORIA	ME	240.619,38	134,97	240.484,41	0,00
5190480830	SANT'AGATA DI MILITELLO	ME	723.444,54	988,89	722.455,65	0,00
5190480840	SANT'ALESSIO SICULO	ME	-35.152,51	150,93	0,00	-35.303,44
5190480850	SANTA LUCIA DEL MELA	ME	619.095,17	420,42	618.674,75	0,00
5190480860	SANTA MARINA SALINA	ME	4.300,65	115,71	4.184,95	0,00
5190480870	SANT'ANGELO DI BROLO	ME	569.650,33	331,10	569.319,22	0,00
5190480880	SANTA TERESA DI RIVA	ME	-174.125,22	524,57	0,00	-174.649,79
5190480890	SAN TEODORO	ME	301.171,30	156,20	301.015,09	0,00
5190480900	SANTO STEFANO DI CAMASTRA	ME	275.157,56	430,20	274.727,36	0,00
5190480901	SAPONARA	ME	517.077,70	287,84	516.789,86	0,00
5190480910	SAVOCA	ME	221.776,03	146,42	221.629,61	0,00
5190480920	SCALETTA ZANCLEA	ME	453.879,64	219,02	453.660,61	0,00
5190480930	SINAGRA	ME	371.798,60	258,96	371.539,64	0,00
5190480940	SPADAFORA	ME	345.260,93	333,60	344.927,33	0,00
5190480950	TAORMINA	ME	721.597,86	1.530,25	720.067,60	0,00
5190480951	TERME VIGLIATORE	ME	172.904,56	436,06	172.468,50	0,00
5190480960	TORREGROTTA	ME	388.887,76	403,82	388.483,94	0,00
5190480961	TORRENOVA	ME	216.663,74	324,05	216.339,69	0,00
5190480970	TORTORICI	ME	1.113.763,23	576,13	1.113.187,09	0,00
5190480980	TRIPOLI	ME	197.484,76	134,02	197.350,74	0,00
5190480990	TUSA	ME	84.012,09	266,50	83.745,59	0,00
5190481000	UCRIA	ME	288.916,79	193,00	288.723,79	0,00
5190481010	VALDINA	ME	269.727,74	154,85	269.572,89	0,00
5190481020	VENETICO	ME	340.105,11	328,49	339.776,63	0,00
5190481030	VILLAFRANCA TIRRENA	ME	696.003,62	449,85	695.553,78	0,00
5190550010	ALIA	PA	514.304,37	379,47	513.924,90	0,00
5190550020	ALIMENA	PA	507.410,18	281,14	507.129,04	0,00
5190550030	ALIMINUSA	PA	176.970,79	102,01	176.868,78	0,00
5190550040	ALTAVILLA MILICIA	PA	-719.225,50	466,62	0,00	-719.692,13
5190550050	ALTOFONTE	PA	84.370,88	402,76	83.968,12	0,00
5190550060	BAGHERIA	PA	3.357.353,51	3.664,04	3.353.689,47	0,00
5190550070	BALESTRATE	PA	36.068,82	428,08	35.640,74	0,00
5190550080	BAUCINA	PA	331.315,63	227,60	331.088,03	0,00
5190550090	BELMONTE MEZZAGNO	PA	292.207,25	500,92	291.706,33	0,00
5190550100	BISACQUINO	PA	599.094,17	419,83	598.674,35	0,00
5190550101	BLUFI	PA	176.617,86	135,43	176.482,43	0,00
5190550110	BOLOGNETTA	PA	20.287,74	210,80	20.076,95	0,00




COD. ENTE	COMUNE	PROV.	F.S.C. 2021 COMPLESSIVO già riportato in Allegato 3 colonna 7	Accantonamento 2021 di 5,923 mln. Art. 6 D.P.C.M.	F.S.C. 2021 al netto dell'accantonamento (importo assegnato)	F.S.C. 2021 al netto dell'accantonamento (ulteriore prelievo)
			1	2	3 = (1-2)	4 = (1-2)
5190550120	BOMPIETRO	PA	394.437,69	224,43	394.213,26	0,00
5190550130	BORGETTO	PA	237.103,42	358,49	236.744,92	0,00
5190550140	CACCAMO	PA	579.672,37	616,44	579.055,93	0,00
5190550150	CALTAVUTURO	PA	590.122,97	390,12	589.732,84	0,00
5190550151	CAMPOFELICE DI FITALIA	PA	92.597,12	106,76	92.490,35	0,00
5190550160	CAMPOFELICE DI ROCCELLA	PA	-402.536,27	629,15	0,00	-403.165,42
5190550170	CAMPOFIORITO	PA	355.851,38	194,47	355.656,90	0,00
5190550171	CAMPOREALE	PA	978.719,32	467,29	978.252,02	0,00
5190550180	CAPACI	PA	349.858,58	586,35	349.272,23	0,00
5190550190	CARINI	PA	-646.242,54	1.815,80	0,00	-648.058,34
5190550200	CASTELBUONO	PA	475.100,01	572,08	474.527,93	0,00
5190550210	CASTELDACCIA	PA	302.548,20	685,17	301.863,04	0,00
5190550220	CASTELLANA SICULA	PA	363.724,81	314,26	363.410,56	0,00
5190550230	CASTRONUOVO DI SICILIA	PA	467.253,67	301,64	466.952,03	0,00
5190550240	CEFALA' DIANA	PA	251.377,01	153,56	251.223,45	0,00
5190550250	CEFALU'	PA	181.196,95	1.484,62	179.712,34	0,00
5190550260	CERDA	PA	495.910,37	341,35	495.569,02	0,00
5190550270	CHIUSSA SCLAFANI	PA	568.075,42	326,78	567.748,64	0,00
5190550280	CIMINNA	PA	592.584,07	405,62	592.178,44	0,00
5190550290	CINISI	PA	175.049,49	652,36	174.397,13	0,00
5190550300	COLLESANO	PA	477.784,20	406,06	477.378,14	0,00
5190550310	CONTESSA ENTELLINA	PA	382.610,15	226,22	382.383,94	0,00
5190550320	CORLEONE	PA	1.233.840,84	955,77	1.232.885,08	0,00
5190550330	FICARAZZI	PA	550.347,55	544,91	549.802,64	0,00
5190550340	GANGI	PA	882.399,19	556,73	881.842,46	0,00
5190550350	GERACI SICULO	PA	369.661,71	229,50	369.432,21	0,00
5190550360	GIARDINELLO	PA	269.330,28	162,87	269.167,41	0,00
5190550370	GIULIANA	PA	413.094,73	243,97	412.850,77	0,00
5190550380	GODRANO	PA	322.338,44	146,85	322.191,58	0,00
5190550390	GRATTERI	PA	177.034,01	129,20	176.904,82	0,00
5190550400	ISNELLO	PA	288.764,07	195,09	288.568,98	0,00
5190550410	ISOLA DELLE FEMMINE	PA	129.664,71	377,19	129.287,52	0,00
5190550420	LASCARI	PA	194.354,12	426,10	193.928,02	0,00
5190550430	LERCARA FRIDDI	PA	734.969,08	534,41	734.434,67	0,00
5190550440	MARINEO	PA	446.687,43	419,31	446.268,12	0,00
5190550450	MEZZOJUSO	PA	622.962,39	321,90	622.640,49	0,00
5190550460	MISILMERI	PA	847.069,98	1.596,22	845.473,76	0,00
5190550470	MONREALE	PA	1.247.947,83	2.380,22	1.245.567,61	0,00
5190550480	MONTELEPRE	PA	321.684,28	348,73	321.335,55	0,00
5190550490	MONTEMAGGIORE BELSITO	PA	671.535,44	365,31	671.170,12	0,00
5190550500	PALAZZO ADRIANO	PA	475.634,56	262,09	475.372,47	0,00
5190550510	PALERMO	PA	136.233.405,92	77.084,71	136.156.321,21	0,00
5190550520	PARTINICO	PA	-122.052,70	1.814,37	0,00	-123.867,07
5190550530	PETRALIA SOPRANA	PA	234.487,25	325,30	234.161,95	0,00
5190550540	PETRALIA SOTTANA	PA	418.136,34	343,12	417.793,23	0,00
5190550550	PIANA DEGLI ALBANESI	PA	391.020,62	355,77	390.664,85	0,00
5190550560	POLIZZI GENEROSA	PA	738.906,11	464,24	738.441,88	0,00
5190550570	POLLINA	PA	-57.703,53	259,17	0,00	-57.962,70
5190550580	PRIZZI	PA	581.214,57	405,55	580.809,03	0,00
5190550590	ROCCAMENA	PA	496.769,25	236,07	496.533,18	0,00
5190550600	ROCCAPALUMBA	PA	530.754,43	279,59	530.474,85	0,00
5190550610	SAN CIPIRELLO	PA	380.852,21	309,84	380.542,37	0,00
5190550620	SAN GIUSEPPE JATO	PA	748.789,57	582,15	748.207,42	0,00
5190550630	SAN MAURO CASTELVERDE	PA	505.212,91	274,00	504.938,91	0,00
5190550640	SANTA CRISTINA GELA	PA	82.964,81	135,39	82.829,42	0,00
5190550650	SANTA FLAVIA	PA	-41.910,49	650,23	0,00	-42.560,72



COD. ENTE	COMUNE	PROV.	F.S.C. 2021 COMPLESSIVO già riportato in Allegato 3 colonna 7	Accantonamento 2021 di 5,923 mln. Art. 6 D.P.C.M.	F.S.C. 2021 al netto dell'accantonamento (importo assegnato)	F.S.C. 2021 al netto dell'accantonamento (ulteriore prelievo)
			1	2	3 = (1-2)	4 = (1-2)
5190550660	SCIARA	PA	410.162,18	227,12	409.935,07	0,00
5190550661	SCILLATO	PA	146.222,74	84,14	146.138,60	0,00
5190550670	SCLAFANI BAGNI	PA	307.288,02	150,26	307.137,77	0,00
5190550680	TERMINI IMERESE	PA	1.499.022,70	2.143,61	1.496.879,09	0,00
5190550690	TERRASINI	PA	555.487,49	796,07	554.691,43	0,00
5190550700	TORRETTA	PA	385.006,48	315,78	384.690,70	0,00
5190550710	TRABIA	PA	-463.839,74	626,66	0,00	-464.466,40
5190550711	TRAPPETO	PA	112.129,99	347,88	111.782,11	0,00
5190550720	USTICA	PA	164.286,92	182,22	164.104,71	0,00
5190550730	VALLEDOLMO	PA	509.197,30	322,96	508.874,34	0,00
5190550740	VENTIMIGLIA DI SICILIA	PA	294.100,75	216,60	293.884,15	0,00
5190550750	VICARI	PA	405.048,86	339,14	404.709,72	0,00
5190550760	VILLABATE	PA	1.083.171,54	1.075,15	1.082.096,39	0,00
5190550770	VILAFRATI	PA	232.444,30	253,79	232.190,51	0,00
5190650010	ACATE	RG	-591.403,54	433,90	0,00	-591.837,44
5190650020	CHIARAMONTE GULFI	RG	865.493,49	765,52	864.727,96	0,00
5190650030	COMISO	RG	4.350.655,01	2.730,25	4.347.924,76	0,00
5190650040	GIARRATANA	RG	584.791,58	369,96	584.421,61	0,00
5190650050	ISPICA	RG	-149.843,87	1.207,21	0,00	-151.051,08
5190650060	MODICA	RG	5.604.814,57	4.598,52	5.600.216,05	0,00
5190650070	MONTEROSSO ALMO	RG	702.373,30	381,47	701.991,84	0,00
5190650080	POZZALLO	RG	1.762.579,95	1.396,90	1.761.183,06	0,00
5190650090	RAGUSA	RG	4.440.059,30	6.286,74	4.433.772,56	0,00
5190650100	SANTA CROCE CAMERINA	RG	-1.205.368,07	620,22	0,00	-1.205.988,29
5190650110	SCIACI	RG	391.652,10	1.775,24	389.876,86	0,00
5190650120	VITTORIA	RG	4.636.525,75	4.456,89	4.632.068,86	0,00
5190760010	AUGUSTA	SR	2.562.665,39	3.311,17	2.559.354,22	0,00
5190760020	AVOLA	SR	2.320.724,77	2.120,18	2.318.604,60	0,00
5190760030	BUCCHERI	SR	488.655,57	283,63	488.371,94	0,00
5190760040	BUSCEMI	SR	354.755,29	200,26	354.555,03	0,00
5190760050	CANICATTINI BAGNI	SR	189.774,41	364,14	189.410,27	0,00
5190760060	CARLENTINI	SR	1.763.870,21	1.292,28	1.762.577,92	0,00
5190760070	CASSARO	SR	195.627,44	109,63	195.517,81	0,00
5190760080	FERLA	SR	230.274,64	183,47	230.091,17	0,00
5190760090	FLORIDIA	SR	1.668.929,11	1.299,71	1.667.629,40	0,00
5190760100	FRANCOFONTE	SR	1.227.390,77	980,56	1.226.410,20	0,00
5190760110	LENTINI	SR	2.123.947,69	1.598,01	2.122.349,67	0,00
5190760120	MELLILI	SR	6.362.399,93	3.639,93	6.358.760,00	0,00
5190760130	NOTO	SR	925.146,82	1.867,83	923.278,98	0,00
5190760140	PACHINO	SR	1.333.068,46	1.470,30	1.331.598,16	0,00
5190760150	PALAZZOLO ACREIDE	SR	839.317,44	652,95	838.664,49	0,00
5190760151	PORTOPALO DI CAPO PASSERO	SR	200.388,18	238,38	200.149,80	0,00
5190760152	PRIOLO GARGALLO	SR	5.623.607,81	3.138,17	5.620.469,64	0,00
5190760160	ROSOLINI	SR	1.904.538,95	1.381,41	1.903.157,54	0,00
5190760170	SIRACUSA	SR	15.666.852,52	10.881,33	15.655.971,19	0,00
5190760180	SOLARINO	SR	533.566,73	415,13	533.151,60	0,00
5190760190	SORTINO	SR	607.227,96	514,28	606.713,68	0,00
5190820010	ALCAMO	TP	-132.353,73	2.859,59	0,00	-135.213,31
5190820020	BUSETO PALIZZOLO	TP	1.018.069,73	493,32	1.017.576,42	0,00
5190820030	CALATAFIMI	TP	419.850,61	532,69	419.317,93	0,00
5190820040	CAMPOBELLO DI MAZARA	TP	260.933,92	981,64	259.952,27	0,00
5190820060	CASTELLAMMARE DEL GOLFO	TP	-419.490,73	1.094,61	0,00	-420.585,34
5190820070	CASTELVETRANO	TP	1.223.440,40	2.216,67	1.221.223,73	0,00
5190820080	CUSTOMACI	TP	388.694,25	361,01	388.333,24	0,00
5190820090	ERICE	TP	2.525.611,11	2.017,77	2.523.593,34	0,00
5190820100	FAVIGNANA	TP	-228.952,90	397,89	0,00	-229.350,79



COD. ENTE	COMUNE	PROV.	F.S.C. 2021 COMPLESSIVO già riportato in Allegato 3 colonna 7	Accantonamento 2021 di 5,923 mln. Art. 6 D.P.C.M.	F.S.C. 2021 al netto dell'accantonamento (importo assegnato)	F.S.C. 2021 al netto dell'accantonamento (ulteriore prelievo)
			1	2	3 = (1-2)	4 = (1-2)
5190820110	GIBELLINA	TP	995.683,88	526,42	995.157,46	0,00
5190820120	MARSALA	TP	7.904.163,55	6.929,36	7.897.234,19	0,00
5190820130	MAZARA DEL VALLO	TP	2.994.430,48	3.348,47	2.991.082,01	0,00
5190820140	PACECO	TP	1.180.375,10	879,48	1.179.495,62	0,00
5190820150	PANTELLERIA	TP	-831.639,09	547,30	0,00	-832.186,38
5190820160	PARTANNA	TP	1.046.708,51	949,51	1.045.759,00	0,00
5190820161	PETROSINO	TP	648.140,08	529,04	647.611,04	0,00
5190820170	POGGIOREALE	TP	523.022,75	276,66	522.746,08	0,00
5190820180	SALAPARUTA	TP	426.269,30	221,37	426.047,94	0,00
5190820190	SALEMI	TP	1.160.483,21	1.107,78	1.159.375,43	0,00
5190820200	SANTA NINFA	TP	295.743,78	341,31	295.402,47	0,00
5190820201	SAN VITO LO CAPO	TP	-216.573,79	563,20	0,00	-217.136,98
5190820210	TRAPANI	TP	7.891.907,03	6.589,40	7.885.317,62	0,00
5190820211	VALDERICE	TP	811.076,57	897,19	810.179,38	0,00
5190820220	VITA	TP	655.840,16	314,29	655.525,87	0,00
5200170030	ASSEMINE	CA	2.078.347,66	1.645,87	2.076.701,79	0,00
5200170090	CAGLIARI	CA	18.390.995,08	17.604,40	18.373.390,67	0,00
5200170110	CAPOTERRA	CA	1.516.083,38	1.146,06	1.514.937,32	0,00
5200170150	DECIMOMANNU	CA	326.463,72	316,30	326.147,42	0,00
5200170201	ELMAS	CA	1.285.558,29	880,74	1.284.677,55	0,00
5200170370	MARACALAGONIS	CA	-386.830,88	406,63	0,00	-387.237,50
5200170381	MONSERRATO	CA	2.898.686,45	1.545,14	2.897.141,31	0,00
5200170500	PULA	CA	-685.212,23	755,10	0,00	-685.967,34
5200170501	QUARTUCCIU	CA	831.712,54	718,66	830.993,88	0,00
5200170510	QUARTU SANT'ELENA	CA	4.981.624,65	5.402,19	4.976.222,46	0,00
5200170660	SARROCH	CA	2.643.283,52	1.549,35	2.641.734,17	0,00
5200170680	SELARGIUS	CA	1.124.884,38	1.392,95	1.123.491,43	0,00
5200170740	SESTU	CA	506.342,77	1.104,28	505.238,50	0,00
5200170750	SETTIMO SAN PIETRO	CA	127.610,43	206,93	127.403,50	0,00
5200170800	SINNAI	CA	463.070,07	939,91	462.130,16	0,00
5200170900	UTA	CA	471.008,04	423,48	470.584,56	0,00
5200170990	VILLA SAN PIETRO	CA	166.228,10	128,91	166.099,20	0,00
5200530010	ARITZO	NU	207.406,91	147,47	207.259,44	0,00
5200530020	ARZANA	NU	427.544,58	200,58	427.344,00	0,00
5200530030	ATZARA	NU	153.516,57	95,67	153.420,90	0,00
5200530040	AUSTIS	NU	172.353,23	84,65	172.268,58	0,00
5200530050	BARI SARDO	NU	25.782,26	201,57	25.580,69	0,00
5200530060	BAUNEI	NU	330.318,79	299,12	330.019,67	0,00
5200530070	BELVI	NU	145.013,87	80,58	144.933,29	0,00
5200530080	BIRORI	NU	111.768,90	57,48	111.711,42	0,00
5200530090	BITTI	NU	436.947,74	268,44	436.679,30	0,00
5200530100	BOLOTANA	NU	435.221,64	263,14	434.958,49	0,00
5200530110	BORORE	NU	376.401,68	185,72	376.215,96	0,00
5200530120	BORTIGALI	NU	290.504,52	146,83	290.357,69	0,00
5200530132	CARDEDU	NU	153.994,65	160,84	153.833,81	0,00
5200530150	DESULO	NU	385.696,29	236,12	385.460,17	0,00
5200530160	DORGALI	NU	-93.829,12	405,36	0,00	-94.234,49
5200530170	DUALCHI	NU	162.160,49	79,23	162.081,26	0,00
5200530171	ELINI	NU	126.046,02	53,81	125.992,20	0,00
5200530220	FONNI	NU	628.240,17	317,01	627.923,16	0,00
5200530230	GADONI	NU	154.580,70	102,52	154.478,18	0,00
5200530240	GAIRO	NU	336.065,69	154,61	335.911,08	0,00
5200530250	GALTELLI	NU	402.329,95	204,54	402.125,41	0,00
5200530260	GAVOI	NU	364.646,02	230,62	364.415,40	0,00
5200530290	GIRASOLE	NU	-1.475,79	55,21	0,00	-1.531,01
5200530300	ILBONO	NU	412.583,57	199,31	412.384,27	0,00







COD. ENTE	COMUNE	PROV.	F.S.C. 2021 COMPLESSIVO già riportato in Allegato 3 colonna 7	Accantonamento 2021 di 5,923 mln. Art. 6 D.P.C.M.	F.S.C. 2021 al netto dell'accantonamento (importo assegnato)	F.S.C. 2021 al netto dell'accantonamento (ulteriore prelievo)
			1	2	3 = (1-2)	4 = (1-2)
5200530310	IRGOLI	NU	319.873,80	152,37	319.721,43	0,00
5200530330	JERZU	NU	353.601,82	264,57	353.337,25	0,00
5200530350	LANUSEI	NU	140.190,13	251,09	139.939,04	0,00
5200530360	LEI	NU	139.104,61	65,51	139.039,10	0,00
5200530370	LOCERI	NU	92.603,47	81,19	92.522,28	0,00
5200530380	LOCULI	NU	107.309,78	52,69	107.257,09	0,00
5200530390	LODE'	NU	413.367,46	191,66	413.175,81	0,00
5200530391	LODINE	NU	96.874,47	38,43	96.836,04	0,00
5200530400	LOTZORAI	NU	124.398,61	142,91	124.255,70	0,00
5200530410	LULA	NU	371.014,04	165,11	370.848,93	0,00
5200530420	MACOMER	NU	939.854,53	661,37	939.193,16	0,00
5200530440	MAMOIADA	NU	409.667,73	211,59	409.456,14	0,00
5200530450	MEANA SARDO	NU	305.157,40	163,60	304.993,80	0,00
5200530480	NORAGUGUME	NU	167.169,43	69,77	167.099,67	0,00
5200530490	NUORO	NU	2.467.979,30	2.807,98	2.465.171,32	0,00
5200530530	OLIENA	NU	655.614,19	427,80	655.186,39	0,00
5200530540	OLLOLAI	NU	167.526,18	81,97	167.444,21	0,00
5200530550	OLZAI	NU	235.847,50	107,82	235.739,69	0,00
5200530560	ONANI	NU	176.660,64	71,70	176.588,94	0,00
5200530570	ONIFAI	NU	163.649,95	72,09	163.577,86	0,00
5200530580	ONIFERI	NU	265.865,30	108,10	265.757,20	0,00
5200530590	ORANI	NU	437.001,68	228,90	436.772,78	0,00
5200530600	ORGOSOLO	NU	650.502,99	345,80	650.157,19	0,00
5200530610	OROSEI	NU	-162.493,73	532,97	0,00	-163.026,70
5200530620	OROTELLI	NU	495.412,57	213,71	495.198,85	0,00
5200530640	ORTUERI	NU	233.139,81	133,86	233.005,94	0,00
5200530650	ORUNE	NU	499.442,57	210,08	499.232,49	0,00
5200530660	OSIDDA	NU	101.581,67	44,97	101.536,70	0,00
5200530670	OSINI	NU	220.904,40	103,30	220.801,10	0,00
5200530680	OTTANA	NU	522.452,12	285,18	522.166,94	0,00
5200530690	OVODDA	NU	117.947,46	83,25	117.864,21	0,00
5200530700	PERDASDEFOGU	NU	366.244,64	204,68	366.039,96	0,00
5200530710	POSADA	NU	-472.517,38	225,21	0,00	-472.742,59
5200530740	SARULE	NU	440.933,66	187,84	440.745,81	0,00
5200530800	SILANUS	NU	381.761,73	183,24	381.578,49	0,00
5200530810	SINDIA	NU	354.794,66	182,14	354.612,52	0,00
5200530820	SINISCOLA	NU	-321.239,89	707,97	0,00	-321.947,86
5200530830	SORGONO	NU	192.632,46	155,91	192.476,55	0,00
5200530850	TALANA	NU	260.556,53	106,46	260.450,07	0,00
5200530860	TERTENIA	NU	117.389,24	296,35	117.092,89	0,00
5200530870	TETI	NU	133.131,88	74,29	133.057,59	0,00
5200530880	TIANA	NU	48.284,67	36,53	48.248,14	0,00
5200530900	TONARA	NU	251.642,09	190,89	251.451,19	0,00
5200530910	TORPE'	NU	316.046,96	202,65	315.844,31	0,00
5200530920	TORTOLI'	NU	-81.217,56	664,18	0,00	-81.881,73
5200530940	TRIEI	NU	159.548,57	88,46	159.460,11	0,00
5200530950	ULASSAI	NU	172.075,65	150,33	171.925,32	0,00
5200530960	URZULEI	NU	255.427,33	112,46	255.314,87	0,00
5200530970	USSASSAI	NU	118.145,11	79,59	118.065,52	0,00
5200530980	VILLAGRANDE STRISAILI	NU	349.570,42	189,74	349.380,68	0,00
5200730010	AGGIUS	SS	199.236,86	148,46	199.088,40	0,00
5200730011	AGLIENTU	SS	-615.017,12	296,94	0,00	-615.314,07
5200730020	ALA' DEI SARDI	SS	287.717,37	171,86	287.545,51	0,00
5200730030	ALGHERO	SS	-287.222,77	2.609,62	0,00	-289.832,39
5200730040	ANELA	SS	169.074,63	90,11	168.984,52	0,00
5200730050	ARDARA	SS	123.269,31	75,06	123.194,25	0,00




COD. ENTE	COMUNE	PROV.	F.S.C. 2021 COMPLESSIVO già riportato in Allegato 3 colonna 7	Accantonamento 2021 di 5,923 mln. Art. 6 D.P.C.M.	F.S.C. 2021 al netto dell'accantonamento (importo assegnato)	F.S.C. 2021 al netto dell'accantonamento (ulteriore prelievo)
			1	2	3 = (1-2)	4 = (1-2)
5200730060	ARZACHENA	SS	-7.374.568,11	2.217,28	0,00	-7.376.785,39
5200730061	BADESI	SS	-67.372,18	214,36	0,00	-67.586,54
5200730070	BANARI	SS	52.514,48	45,26	52.469,22	0,00
5200730080	BENETUTTI	SS	299.397,81	169,65	299.228,16	0,00
5200730090	BERCHIDDA	SS	284.641,10	217,45	284.423,65	0,00
5200730100	BESSUDE	SS	95.658,68	54,88	95.603,81	0,00
5200730110	BONNANARO	SS	56.485,23	83,12	56.402,12	0,00
5200730120	BONO	SS	565.902,84	327,33	565.575,51	0,00
5200730130	BONORVA	SS	297.327,93	243,83	297.084,10	0,00
5200730140	BORTIGIADAS	SS	154.382,85	93,88	154.288,97	0,00
5200730150	BORUTTA	SS	94.337,62	48,55	94.289,07	0,00
5200730160	BOTTIDDA	SS	155.752,28	73,57	155.678,72	0,00
5200730170	BUDDUSO'	SS	511.046,19	321,80	510.724,39	0,00
5200530131	BUDONI	SS	-988.635,54	708,02	0,00	-989.343,56
5200730180	BULTEI	SS	194.468,90	104,22	194.364,68	0,00
5200730190	BULZI	SS	105.898,25	63,23	105.835,02	0,00
5200730200	BURGOS	SS	170.576,13	83,37	170.492,76	0,00
5200730210	CALANGIANUS	SS	158.434,26	338,76	158.095,50	0,00
5200730220	CARGEGHE	SS	161.127,67	85,39	161.042,28	0,00
5200730230	CASTELSARDO	SS	-432.885,47	367,84	0,00	-433.253,31
5200730240	CHEREMULE	SS	66.927,20	55,11	66.872,09	0,00
5200730250	CHIARAMONTI	SS	208.139,39	147,14	207.992,25	0,00
5200730260	CODRONGIANOS	SS	120.091,30	118,49	119.972,81	0,00
5200730270	COSSOINE	SS	99.771,59	88,13	99.683,46	0,00
5200730271	ERULA	SS	154.755,30	70,47	154.684,83	0,00
5200730280	ESPORLATU	SS	79.827,65	46,16	79.781,48	0,00
5200730290	FLORINAS	SS	109.589,17	107,56	109.481,62	0,00
5200730300	GIAVE	SS	81.488,51	71,36	81.417,15	0,00
5200730301	GOLFO ARANCI	SS	-779.246,74	604,98	0,00	-779.851,72
5200730310	ILLORAI	SS	158.263,70	87,69	158.176,01	0,00
5200730320	ITTIREDDU	SS	100.964,87	63,70	100.901,17	0,00
5200730330	ITTIRI	SS	605.150,24	476,27	604.673,97	0,00
5200730350	LA MADDALENA	SS	-575.004,43	1.012,28	0,00	-576.016,72
5200730340	LAERRU	SS	130.231,85	82,62	130.149,24	0,00
5200730351	LOIRI PORTO SAN PAOLO	SS	-1.101.544,77	497,02	0,00	-1.102.041,79
5200730360	LUOGOSANTO	SS	143.735,57	161,17	143.574,40	0,00
5200730370	LURAS	SS	221.763,60	204,88	221.558,72	0,00
5200730380	MARA	SS	146.178,84	87,23	146.091,60	0,00
5200730390	MARTIS	SS	113.453,76	69,68	113.384,08	0,00
5200730400	MONTELEONE ROCCA DORIA	SS	68.442,66	35,58	68.407,08	0,00
5200730410	MONTI	SS	174.216,94	172,83	174.044,11	0,00
5200730420	MORES	SS	185.684,96	143,02	185.541,94	0,00
5200730430	MUROS	SS	119.865,79	81,10	119.784,69	0,00
5200730440	NUGHEDU DI SAN NICOLO'	SS	129.322,51	86,25	129.236,27	0,00
5200730450	NULE	SS	272.209,60	136,20	272.073,39	0,00
5200730460	NULVI	SS	440.330,17	249,08	440.081,09	0,00
5200730470	OLBIA	SS	-5.756.088,77	5.409,63	0,00	-5.761.498,40
5200730480	OLMEDO	SS	148.670,17	159,40	148.510,77	0,00
5200730490	OSCHIRI	SS	215.767,17	215,70	215.551,47	0,00
5200730500	OSILO	SS	233.325,24	179,12	233.146,12	0,00
5200730510	OSSI	SS	328.400,17	278,97	328.121,20	0,00
5200730520	OZIERI	SS	1.056.969,63	734,06	1.056.235,57	0,00
5200730530	PADRIA	SS	66.377,59	79,48	66.298,11	0,00
5200730532	PADRU	SS	218.966,75	128,94	218.837,81	0,00
5200730531	PALAU	SS	-1.640.320,97	1.116,66	0,00	-1.641.437,63
5200730540	PATTADA	SS	372.328,57	242,79	372.085,77	0,00




COD. ENTE	COMUNE	PROV.	F.S.C. 2021 COMPLESSIVO già riportato in Allegato 3 colonna 7	Accantonamento 2021 di 5,923 mln. Art. 6 D.P.C.M.	F.S.C. 2021 al netto dell'accantonamento (importo assegnato)	F.S.C. 2021 al netto dell'accantonamento (ulteriore prelievo)
			1			
5200730550	PERFUGAS	SS	348.287,27	213,53	348.073,75	0,00
5200730560	PLOAGHE	SS	329.428,68	322,75	329.105,92	0,00
5200730570	PORTO TORRES	SS	2.732.281,88	1.911,41	2.730.370,47	0,00
5200730580	POZZOMAGGIORE	SS	93.802,65	179,56	93.623,09	0,00
5200730590	PUTIFIGARI	SS	84.046,69	56,27	83.990,43	0,00
5200730600	ROMANA	SS	106.428,01	68,56	106.359,45	0,00
5200530731	SAN TEODORO	SS	-2.842.742,00	809,34	0,00	-2.843.551,34
5200730603	SANTA MARIA COGHINAS	SS	161.184,67	145,63	161.039,04	0,00
5200730610	SANTA TERESA GALLURA	SS	-2.077.114,16	956,60	0,00	-2.078.070,76
5200730602	SANT'ANTONIO DI GALLURA	SS	84.979,24	103,53	84.875,71	0,00
5200730620	SASSARI	SS	9.953.670,35	10.286,25	9.943.384,10	0,00
5200730630	SEDINI	SS	92.595,47	85,28	92.510,19	0,00
5200730640	SEMESTENE	SS	91.278,02	45,64	91.232,38	0,00
5200730650	SENNORI	SS	988.745,32	553,02	988.192,31	0,00
5200730660	SILIGO	SS	93.725,73	80,85	93.644,88	0,00
5200730670	SORSO	SS	-250.342,34	679,33	0,00	-251.021,67
5200730672	STINTINO	SS	-523.440,43	850,91	0,00	-524.291,34
5200730671	TELI	SS	222.342,50	180,82	222.161,69	0,00
5200730680	TEMPIO PAUSANIA	SS	1.468.574,70	1.304,19	1.467.270,51	0,00
5200730681	TERGU	SS	58.027,50	49,01	57.978,49	0,00
5200730690	THIESI	SS	270.545,01	270,13	270.274,89	0,00
5200730700	TISSI	SS	121.717,27	102,25	121.615,02	0,00
5200730710	TORRALBA	SS	59.449,32	64,57	59.384,76	0,00
5200730711	TRINITA' D'AGULTU E VIGNOLA	SS	-965.708,70	610,23	0,00	-966.318,92
5200730720	TULA	SS	277.340,99	145,78	277.195,22	0,00
5200730730	URI	SS	302.987,64	179,30	302.808,34	0,00
5200730740	USINI	SS	387.860,57	278,29	387.582,28	0,00
5200730741	VALLEDORIA	SS	-479.598,73	372,21	0,00	-479.970,94
5200730742	VIDDALBA	SS	216.190,62	155,77	216.034,85	0,00
5200730750	VILLANOVA MONTELEONE	SS	327.983,14	221,72	327.761,43	0,00
5200950010	ABBASANTA	OR	327.903,75	208,13	327.695,62	0,00
5200950020	AIDOMAGGIORE	OR	85.757,55	51,09	85.706,46	0,00
5200950030	ALBAGIARA	OR	79.400,08	38,51	79.361,57	0,00
5200950040	ALES	OR	162.347,84	96,01	162.251,83	0,00
5200950050	ALLAI	OR	90.405,86	49,10	90.356,76	0,00
5200950060	ARBOREA	OR	-104.744,52	256,50	0,00	-105.001,02
5200950070	ARDAULI	OR	166.059,85	104,34	165.955,51	0,00
5200950080	ASSOLO	OR	133.162,76	61,67	133.101,08	0,00
5200950090	ASUNI	OR	147.437,00	69,57	147.367,43	0,00
5200950100	BARADILI	OR	69.006,64	28,44	68.978,20	0,00
5200950110	BARATILI SAN PIETRO	OR	94.488,32	77,09	94.411,22	0,00
5200950120	BARESSA	OR	171.787,86	85,55	171.702,31	0,00
5200950130	BAULADU	OR	113.436,72	66,30	113.370,42	0,00
5200950140	BIDONI'	OR	87.398,00	39,10	87.358,91	0,00
5200950150	BONARCADO	OR	213.627,92	129,39	213.498,54	0,00
5200950160	BORONEDDU	OR	53.803,00	30,33	53.772,67	0,00
5200530130	BOSA	OR	-193.405,59	433,61	0,00	-193.839,20
5200950170	BUSACHI	OR	187.600,51	119,66	187.480,84	0,00
5200950180	CABRAS	OR	357.355,96	491,82	356.864,13	0,00
5200950190	CUGLIERI	OR	-26.268,68	288,53	0,00	-26.557,20
5200950191	CURCURIS	OR	97.603,85	43,37	97.560,49	0,00
5200530210	FLUSSIO	OR	90.438,09	51,84	90.386,25	0,00
5200950200	FORDONGIANUS	OR	62.131,10	79,97	62.051,13	0,00
5200950210	GHILARZA	OR	230.859,45	243,59	230.615,87	0,00
5200950220	GONNOSCODINA	OR	117.460,91	60,64	117.400,27	0,00
5200950230	GONNOSNO'	OR	176.012,67	91,57	175.921,09	0,00



COD. ENTE	COMUNE	PROV.	F.S.C. 2021 COMPLESSIVO già riportato in Allegato 3 colonna 7	Accantonamento 2021 di 5,923 mln. Art. 6 D.P.C.M.	F.S.C. 2021 al netto dell'accantonamento (importo assegnato)	F.S.C. 2021 al netto dell'accantonamento (ulteriore prelievo)
			1	2	3 = (1-2)	4 = (1-2)
5200950240	GONNOSTRAMATZA	OR	127.135,77	70,87	127.064,90	0,00
5200530340	LACONI	OR	278.193,70	195,24	277.998,47	0,00
5200530430	MAGOMADAS	OR	6.376,66	87,64	6.289,01	0,00
5200950250	MARRUBIU	OR	387.511,37	308,02	387.203,36	0,00
5200950260	MASULLAS	OR	189.838,55	98,78	189.739,77	0,00
5200950270	MILIS	OR	97.852,07	103,54	97.748,53	0,00
5200530460	MODOLO	OR	61.078,58	32,90	61.045,68	0,00
5200950280	MOGORELLA	OR	110.827,10	58,20	110.768,90	0,00
5200950290	MOGORO	OR	588.209,91	357,71	587.852,19	0,00
5200530470	MONTRESTA	OR	166.265,20	80,67	166.184,53	0,00
5200950300	MORGONGIORI	OR	153.274,51	75,98	153.198,52	0,00
5200950310	NARBOLIA	OR	7.107,10	120,91	6.986,19	0,00
5200950320	NEONELI	OR	149.065,86	82,43	148.983,43	0,00
5200950330	NORBELLO	OR	83.518,05	68,88	83.449,17	0,00
5200950340	NUGHEDU SANTA VITTORIA	OR	124.215,53	62,69	124.152,84	0,00
5200950350	NURACHI	OR	160.899,20	122,14	160.777,05	0,00
5200950360	NURECI	OR	117.133,78	55,18	117.078,60	0,00
5200950370	OLLASTRA SIMAXIS	OR	168.397,51	98,36	168.299,15	0,00
5200950380	ORISTANO	OR	-61.190,68	2.061,19	0,00	-63.251,86
5200950390	PALMAS ARBOREA	OR	172.325,65	106,92	172.218,73	0,00
5200950400	PAU	OR	103.793,86	48,41	103.745,45	0,00
5200950410	PAULILATINO	OR	248.286,92	174,57	248.112,35	0,00
5200950420	POMPU	OR	116.075,05	49,09	116.025,95	0,00
5200950430	RIOLA SARDO	OR	114.036,52	123,27	113.913,25	0,00
5200950440	RUINAS	OR	182.759,98	91,83	182.668,14	0,00
5200530730	SAGAMA	OR	130.233,97	54,53	130.179,44	0,00
5200950450	SAMUGHEO	OR	309.699,57	231,90	309.467,67	0,00
5200950460	SAN NICOLO' D'ARCIDANO	OR	290.117,62	179,47	289.938,15	0,00
5200950500	SAN VERO MILIS	OR	-248.659,12	200,80	0,00	-248.859,93
5200950470	SANTA GIUSTA	OR	636.422,89	409,59	636.013,30	0,00
5200950490	SANTU LUSSURGIU	OR	308.218,26	238,09	307.980,17	0,00
5200950510	SCANO DI MONTIFERRO	OR	173.399,27	124,50	173.274,77	0,00
5200950520	SEDILO	OR	363.767,51	196,64	363.570,87	0,00
5200950530	SENEGHE	OR	363.459,20	203,66	363.255,54	0,00
5200950540	SENIS	OR	170.651,14	80,28	170.570,86	0,00
5200950550	SENNARIOLO	OR	85.988,67	40,10	85.948,57	0,00
5200950560	SIAMAGGIORE	OR	111.268,82	73,41	111.195,41	0,00
5200950570	SIAMANNA	OR	169.748,29	93,09	169.655,20	0,00
5200950571	SIAPICCIA	OR	106.088,13	46,94	106.041,20	0,00
5200950580	SIMALA	OR	144.550,48	69,55	144.480,94	0,00
5200950590	SIMAXIS	OR	153.567,38	145,75	153.421,63	0,00
5200950600	SINI	OR	105.146,59	61,32	105.085,27	0,00
5200950610	SIRIS	OR	88.547,62	38,00	88.509,63	0,00
5200950611	SODDI	OR	108.051,12	46,05	108.005,07	0,00
5200950620	SOLARUSSA	OR	255.314,39	167,85	255.146,54	0,00
5200950630	SORRADILE	OR	120.557,68	60,93	120.496,75	0,00
5200530840	SUNI	OR	209.457,31	122,04	209.335,28	0,00
5200950640	TADASUNI	OR	83.472,35	40,62	83.431,73	0,00
5200950650	TERRALBA	OR	504.323,17	557,88	503.765,29	0,00
5200530890	TINNURA	OR	57.575,38	35,37	57.540,01	0,00
5200950660	TRAMATZA	OR	86.576,85	85,28	86.491,57	0,00
5200950670	TRESNURAGHES	OR	42.044,72	149,37	41.895,35	0,00
5200950680	ULA' TIRSO	OR	82.107,65	55,21	82.052,45	0,00
5200950690	URAS	OR	399.240,77	249,27	398.991,51	0,00
5200950700	USELLUS	OR	203.507,15	101,73	203.405,42	0,00
5200950711	VILLA SANT'ANTONIO	OR	142.625,48	67,96	142.557,52	0,00



COD. ENTE	COMUNE	PROV.	F.S.C. 2021 COMPLESSIVO già riportato in Allegato 3 colonna 7	Accantonamento 2021 di 5,923 mln. Art. 6 D.P.C.M.	F.S.C. 2021 al netto dell'accantonamento (importo assegnato)	F.S.C. 2021 al netto dell'accantonamento (ulteriore prelievo)
			1	2	3 = (1-2)	4 = (1-2)
5200950730	VILLA VERDE	OR	125.271,37	57,87	125.213,50	0,00
5200950710	VILLANOVA TRUSCHEDU	OR	93.517,10	44,42	93.472,68	0,00
5200950720	VILLAURBANA	OR	281.202,22	167,64	281.034,59	0,00
5200950740	ZEDDIANI	OR	33.183,94	65,56	33.118,38	0,00
5200950750	ZERFALIU	OR	174.714,93	88,72	174.626,21	0,00
5200170010	ARBUS	SU	-156.916,55	463,71	0,00	-157.380,26
5200170020	ARMUNGIA	SU	116.561,31	65,51	116.495,80	0,00
5200170040	BALLAO	SU	151.669,93	95,04	151.574,90	0,00
5200170050	BARRALI	SU	156.516,43	79,62	156.436,81	0,00
5200170060	BARUMINI	SU	129.464,54	84,04	129.380,50	0,00
5200170070	BUGGERRU	SU	43.619,47	104,82	43.514,65	0,00
5200170080	BURCEI	SU	414.553,49	207,17	414.346,31	0,00
5200170100	CALASETTA	SU	-260.798,39	238,80	0,00	-261.037,20
5200170120	CARBONIA	SU	2.350.780,26	1.700,72	2.349.079,54	0,00
5200170130	CARLOFORTE	SU	-803.125,04	387,41	0,00	-803.512,44
5200170131	CASTIADAS	SU	143.819,21	275,58	143.543,63	0,00
5200170140	COLLINAS	SU	162.123,82	86,23	162.037,59	0,00
5200170160	DECIMOPUTZU	SU	361.345,43	249,39	361.096,04	0,00
5200170170	DOLIANOVA	SU	355.057,82	444,90	354.612,92	0,00
5200170180	DOMUS DE MARIA	SU	-53.216,66	308,89	0,00	-53.525,56
5200170190	DOMUSNOVAS	SU	511.182,10	343,92	510.838,18	0,00
5200170200	DONORI	SU	282.035,82	154,17	281.881,65	0,00
5200530180	ESCALAPLANO	SU	408.070,05	230,24	407.839,81	0,00
5200530190	ESCOLCA	SU	166.650,04	83,90	166.566,14	0,00
5200530200	ESTERZILI	SU	194.834,11	99,66	194.734,45	0,00
5200170210	FLUMINIMAGGIORE	SU	288.954,73	203,01	288.751,72	0,00
5200170220	FURTEI	SU	223.060,17	127,98	222.932,18	0,00
5200530270	GENONI	SU	261.259,30	131,81	261.127,48	0,00
5200170230	GENURI	SU	124.467,34	59,29	124.408,05	0,00
5200530280	GERGEI	SU	291.901,99	152,29	291.749,70	0,00
5200170240	GESICO	SU	173.861,68	84,24	173.777,44	0,00
5200170250	GESTURI	SU	247.766,74	121,60	247.645,14	0,00
5200170260	GIBA	SU	238.049,82	154,22	237.895,60	0,00
5200170270	GONI	SU	119.206,18	53,37	119.152,81	0,00
5200170280	GONNESA	SU	170.806,91	290,52	170.516,39	0,00
5200170290	GONNOSFANADIGA	SU	347.886,14	307,15	347.578,99	0,00
5200170300	GUAMAGGIORE	SU	184.059,15	86,14	183.973,01	0,00
5200170310	GUASILA	SU	415.679,88	223,82	415.456,06	0,00
5200170320	GUSPINI	SU	777.966,74	659,33	777.307,41	0,00
5200170330	IGLESIAS	SU	1.945.136,80	1.844,78	1.943.292,02	0,00
5200530320	ISILI	SU	423.330,90	273,80	423.057,10	0,00
5200170340	LAS PLASSAS	SU	66.839,19	34,11	66.805,08	0,00
5200170350	LUNAMATRONA	SU	271.441,50	156,73	271.284,77	0,00
5200170360	MANDAS	SU	385.431,37	203,69	385.227,68	0,00
5200170371	MASAINAS	SU	285.666,31	142,92	285.523,39	0,00
5200170380	MONASTIR	SU	541.918,72	384,54	541.534,19	0,00
5200170390	MURAVERA	SU	-699.797,77	617,65	0,00	-700.415,42
5200170400	MUSEI	SU	250.012,98	122,33	249.890,65	0,00
5200170410	NARCAO	SU	254.420,52	164,61	254.255,90	0,00
5200530500	NURAGUS	SU	185.578,66	103,19	185.475,47	0,00
5200530510	NURALLAO	SU	205.748,75	108,63	205.640,12	0,00
5200170420	NURAMINIS	SU	282.571,26	203,50	282.367,76	0,00
5200530520	NURRI	SU	365.938,59	214,24	365.724,35	0,00
5200170430	NUXIS	SU	272.898,20	144,80	272.753,40	0,00
5200530630	ORROLI	SU	470.753,39	251,82	470.501,57	0,00
5200170440	ORTACESUS	SU	115.658,33	72,85	115.585,48	0,00





COD. ENTE	COMUNE	PROV.	F.S.C. 2021 COMPLESSIVO già riportato in Allegato 3 colonna 7	Accantonamento 2021 di 5,923 mln. Art. 6 D.P.C.M.	F.S.C. 2021 al netto dell'accantonamento (importo assegnato)	F.S.C. 2021 al netto dell'accantonamento (ulteriore prelievo)
			1	2	3 = (1-2)	4 = (1-2)
5200170450	PABILLONIS	SU	370.828,79	215,01	370.613,78	0,00
5200170460	PAULI ARBAREI	SU	110.591,13	52,04	110.539,09	0,00
5200170470	PERDAXIUS	SU	246.099,88	120,04	245.979,85	0,00
5200170480	PIMENTEL	SU	156.128,05	86,55	156.041,50	0,00
5200170481	PISCINAS	SU	182.809,88	93,05	182.716,83	0,00
5200170490	PORTOSCUSO	SU	1.577.232,94	1.008,69	1.576.224,25	0,00
5200530720	SADALI	SU	118.261,99	88,17	118.173,82	0,00
5200170520	SAMASSI	SU	294.879,29	223,80	294.655,48	0,00
5200170530	SAMATZAI	SU	204.013,94	119,02	203.894,93	0,00
5200170540	SAN BASILIO	SU	262.043,75	122,82	261.920,93	0,00
5200170550	SAN GAVINO MONREALE	SU	774.710,71	540,25	774.170,47	0,00
5200170560	SAN GIOVANNI SUERGIU	SU	351.022,01	285,55	350.736,46	0,00
5200170580	SAN NICOLO' GERREI	SU	143.793,59	79,09	143.714,50	0,00
5200170590	SAN SPERATE	SU	570.498,50	444,41	570.054,09	0,00
5200170640	SAN VITO	SU	337.849,61	298,08	337.551,53	0,00
5200170570	SANLURI	SU	394.758,86	520,92	394.237,94	0,00
5200170600	SANTADI	SU	466.508,76	265,79	466.242,97	0,00
5200170610	SANT'ANDREA FRIUS	SU	273.975,99	145,89	273.830,10	0,00
5200170620	SANT'ANNA ARRESI	SU	69.954,71	222,28	69.732,42	0,00
5200170630	SANT'ANTIOCO	SU	-96.430,74	570,11	0,00	-97.000,86
5200170650	SARDARA	SU	449.807,79	274,82	449.532,96	0,00
5200170670	SEGARIU	SU	159.655,73	86,87	159.568,86	0,00
5200170690	SELEGAS	SU	189.606,92	94,59	189.512,33	0,00
5200170700	SENORBI'	SU	212.722,15	291,72	212.430,43	0,00
5200170710	SERDIANA	SU	356.805,55	200,25	356.605,30	0,00
5200170720	SERRAMANNA	SU	657.473,14	485,94	656.987,19	0,00
5200170730	SERRENTI	SU	225.538,33	275,28	225.263,05	0,00
5200530770	SERRI	SU	213.760,90	98,48	213.662,42	0,00
5200170760	SETZU	SU	102.525,13	41,60	102.483,53	0,00
5200530780	SEUI	SU	166.224,78	125,51	166.099,27	0,00
5200530790	SEULO	SU	165.782,25	103,81	165.678,43	0,00
5200170770	SIDDI	SU	173.026,07	79,47	172.946,61	0,00
5200170780	SILIQUA	SU	476.783,34	258,79	476.524,55	0,00
5200170790	SILIUS	SU	228.041,85	102,95	227.938,90	0,00
5200170810	SIURGUS DONIGALA	SU	264.591,09	146,30	264.444,79	0,00
5200170820	SOLEMINIS	SU	245.288,89	119,56	245.169,33	0,00
5200170830	SUELLI	SU	124.716,92	70,52	124.646,40	0,00
5200170840	TEULADA	SU	423.401,66	358,93	423.042,73	0,00
5200170850	TRATALIAS	SU	130.525,41	71,05	130.454,35	0,00
5200170860	TUIILI	SU	230.545,36	116,56	230.428,80	0,00
5200170870	TURRI	SU	96.604,62	52,28	96.552,34	0,00
5200170880	USSANA	SU	386.142,02	240,44	385.901,57	0,00
5200170890	USSARAMANNA	SU	153.238,88	71,88	153.167,00	0,00
5200170910	VALLERMOSA	SU	339.010,77	159,08	338.851,69	0,00
5200170920	VILLACIDRO	SU	1.838.618,54	1.107,06	1.837.511,48	0,00
5200170930	VILLAMAR	SU	486.818,37	251,38	486.566,99	0,00
5200170940	VILLAMASSARGIA	SU	315.398,76	193,77	315.204,99	0,00
5200530990	VILLANOVA TULO	SU	170.664,64	95,46	170.569,18	0,00
5200170950	VILLANOVAFORRU	SU	239.493,69	120,40	239.373,29	0,00
5200170960	VILLANOVAFRANCA	SU	221.281,80	123,24	221.158,56	0,00
5200170961	VILLAPERUCCIO	SU	72.562,72	75,90	72.486,81	0,00
5200170970	VILLAPUTZU	SU	110.972,43	266,10	110.706,33	0,00
5200170980	VILLASALTO	SU	181.827,57	118,06	181.709,51	0,00
5200171000	VILLASIMIUS	SU	-335.588,76	804,03	0,00	-336.392,79
5200171010	VILLASOR	SU	45.732,64	288,47	45.444,17	0,00
5200171020	VILLASPECIOSA	SU	281.255,16	150,89	281.104,28	0,00